EUSKO JAURLARITZA GOBIERNO VASCO

OGASUN ETA
FINANTZA SAILA
Kontrol Ekonomikoko Bulegoa

DEPARTAMENTO DE HACIENDA
Y FINANZAS
Oficina de Control Económico

AURREKONTU - EGOERAREN TXOSTENA
INFORME DE SITUACIÓN PRESUPUESTARIA

OTSAILA
FEBRERO ***2015***

AURKIBIDEA / Í *N D I C E*

ORRIALDEA
PÁGINA

SARRERA 1
INTRODUCCIÓN

1. EAEko ADMINISTRAZIO OROKORRA - *ADMINISTRACIÓN GENERAL DE LA CAE*

1.1. GASTU-AURREKONTUAREN BURUTZE GRADUA 2015-02-28an
GRADO DE EJECUCIÓN DEL PRESUPUESTO DE GASTOS A 28-02-2015

Sekziokako laburpena 3
Resumen por secciones
Kapitulukako laburpena 11
Resumen por capítulos
Kapitulu 4aren sekziokako laburpena 23
Resumen del capítulo 4 por secciones
Kapitulu 6aren sekziokako laburpena 29
Resumen del capítulo 6 por secciones
Kapitulu 7aren sekziokako laburpena 35
Resumen del capítulo 7 por secciones
Funtzioen araberako laburpena 41
Resumen por funciones

1.2. KONPROMISOZKO KREDITUAK
CRÉDITOS DE COMPROMISO

2015 ekitaldiaren konpromisozko kredituak. Sekziokako laburpena. 49
Créditos de compromiso del ejercicio 2015. Resumen por Secciones.

1.3. GASTU-AURREKONTUAREN PARTIDA GARRANTZITSUEN ANALISIA 2015-02-28an
ANÁLISIS DE LAS PARTIDAS MÁS SIGNIFICATIVAS DEL PRESUPUESTO DE GASTOS AL 28-02-2015

Laburpen orokorra 55
Resumen general
Kapitulukako laburpena 59
Resumen por capítulos
Sekziokako xehetasuna 63
Detalle por secciones

1.4. SARRERA-AURREKONTUAREN BURUTZE GRADUA 2015-02-28an
GRADO DE EJECUCIÓN DEL PRESUPUESTO DE INGRESOS AL 28-02-2015

Laburpen orokorra..... 103
Resumen general
Sekzioen bestelako sarreren laburpena 111
Resumen de otros ingresos de las secciones

1.5. SARRERA-AURREKONTUAREN PARTIDA GARRANTZITSUEN ANALISIA 2015-02-28an
ANÁLISIS DE LAS PARTIDAS MÁS SIGNIFICATIVAS DEL PRESUPUESTO DE INGRESOS AL 28-02-2015

Laburpen orokorra..... 117
Resumen general
Sekziokako xehetasuna 121
Detalle por secciones

2. ERAKUNDE AUTONOMO ADMINISTRATIBOAK - *ORGANISMOS AUTÓNOMOS ADMINISTRATIVOS*

2.1. GASTU-AURREKONTUAREN BURUTZE GRADUA FUNTZIOEN ARABERA 2015-02-28an..... 129
GRADO DE EJECUCIÓN DEL PRESUPUESTO DE GASTOS POR FUNCIONES AL 28-02-2015

2.2. KONPROMISOZKO KREDITUAK 135
CRÉDITOS DE COMPROMISO

2.3. HABE

Gastu-aurrekontuaren burutze gradua 2015-02-28an. Kapitulukako laburpena 141
Grado de ejecución del presupuesto de gastos al 28-02-2015. Resumen por capítulos
Sarrera-aurrekontuaren burutze gradua 2015-02-28an. Kapitulukako laburpena..... 147
Grado de ejecución del presupuesto de ingresos al 28-02-2015. Resumen por capítulos

2.4. IVAP

Gastu-aurrekontuaren burutze gradua 2015-02-28an. Kapitulukako laburpena 151
Grado de ejecución del presupuesto de gastos al 28-02-2015. Resumen por capítulos
Sarrera-aurrekontuaren burutze gradua 2015-02-28an. Kapitulukako laburpena..... 157
Grado de ejecución del presupuesto de ingresos al 28-02-2015. Resumen por capítulos

2.5. EUSTAT

Gastu-aurrekontuaren burutze gradua 2015-02-28an. Kapitulukako laburpena 161
Grado de ejecución del presupuesto de gastos al 28-02-2015. Resumen por capítulos
Sarrera-aurrekontuaren burutze gradua 2015-02-28an. Kapitulukako laburpena 167
Grado de ejecución del presupuesto de ingresos al 28-02-2015. Resumen por capítulos

2.6. EMAKUNDE

Gastu-aurrekontuaren burutze gradua 2015-02-28an. Kapitulukako laburpena 171
Grado de ejecución del presupuesto de gastos al 28-02-2015. Resumen por capítulos
Sarrera-aurrekontuaren burutze gradua 2015-02-28an. Kapitulukako laburpena 177
Grado de ejecución del presupuesto de ingresos al 28-02-2015. Resumen por capítulos

2.7. POLIZIA ETA LARRIALDIETAKO EUSKAL AKADEMIA – *ACADEMIA VASCA DE POLICIA Y EMERGENCIAS*

Gastu-aurrekontuaren burutze gradua 2015-02-28an. Kapitulukako laburpena 181
Grado de ejecución del presupuesto de gastos al 28-02-2015. Resumen por capítulos
Sarrera-aurrekontuaren burutze gradua 2015-02-28an. Kapitulukako laburpena 187
Grado de ejecución del presupuesto de ingresos al 28-02-2015. Resumen por capítulos

2.8. OSALAN

Gastu-aurrekontuaren burutze gradua 2015-02-28an. Kapitulukako laburpena 191
Grado de ejecución del presupuesto de gastos al 28-02-2015. Resumen por capítulos
Sarrera-aurrekontuaren burutze gradua 2015-02-28an. Kapitulukako laburpena 197
Grado de ejecución del presupuesto de ingresos al 28-02-2015. Resumen por capítulos

2.9. KONTSUMOBIDE

Gastu-aurrekontuaren burutze gradua 2015-02-28an. Kapitulukako laburpena 201
Grado de ejecución del presupuesto de gastos al 28-02-2015. Resumen por capítulos
Sarrera-aurrekontuaren burutze gradua 2015-02-28an. Kapitulukako laburpena 207
Grado de ejecución del presupuesto de ingresos al 28-02-2015. Resumen por capítulos

2.10. LANBIDE

Gastu-aurrekontuaren burutze gradua 2015-02-28an. Kapitulukako laburpena 211
Grado de ejecución del presupuesto de gastos al 28-02-2015. Resumen por capítulos
Sarrera-aurrekontuaren burutze gradua 2015-02-28an. Kapitulukako laburpena 217
Grado de ejecución del presupuesto de ingresos al 28-02-2015. Resumen por capítulos

ORRIALDEA
PÁGINA

2.11. LEHIAREN EUSKAL AGINTARITZA – *AUTORIDAD VASCA DE LA COMPETENCIA*

Gastu-aurrekontuaren burutze gradua 2015-02-28an. Kapitulukako laburpena 221
Grado de ejecución del presupuesto de gastos al 28-02-2015. Resumen por capítulos
Sarrera-aurrekontuaren burutze gradua 2015-02-28an. Kapitulukako laburpena 227
Grado de ejecución del presupuesto de ingresos al 28-02-2015. Resumen por capítulos

SARRERA

Txosten honek 2015eko ekitaldiaren aurrekontuaren burutze gradua, otsailaren 28an, erakusten du, bai Euskal Autonomia Erkidegoko Administrazio Orokorrean bai horren erakunde autonomoetan.

- 1.1 atalak Administrazio Orokorraren gastuen aurrekontuaren burutze gradua erakusten du. Atal honek, sekzioen baita kapituluen araberako laburpenak, 4., 6. eta 7. kapituluen sekzioen araberako laburpena eta, azkenik, funtzioen araberako laburpen bat hartzen ditu.
  Burutze gradua 15-02-28an %13,3an kokatu da, 15-01-31n izandako burutze gradua baino 7,5 puntu gorago eta 0,4 puntu iaz data berean zuen baino beherago.

- 1.2 atalak Administrazio Orokorrak 2015ean konprometitutako konpromiso kredituak erakusten ditu. Sekzioen araberako laburpen bat gehitu da.

- 1.3 atalean gastuen aurrekontuko partidarik garrantzitsuenen analisia egin da. Analisi hau egiteko kontuan hartu dira, oro harreko araua bezala, 1.450 mila euro baino handiagoko kreditua duten partidak. Atal honek, laburpen orokor bat, kapituluen araberako laburpen bat eta aztertutako aurrekontuko partiden sekzioen araberako xehetasun bat hartzen ditu.

INTRODUCCIÓN

El presente informe muestra el grado de ejecución presupuestaria del ejercicio 2015 a 28 de febrero tanto en la Administración General de la Comunidad Autónoma de Euskadi como en sus Organismos Autónomos.

- *El apartado 1.1 presenta el grado de ejecución del presupuesto de gastos de la Administración General. Este apartado incluye una serie de resúmenes por secciones, capítulos, resumen por secciones de los capítulos 4, 6 y 7 y finalmente, un resumen por funciones.*
  El grado de ejecución al 28-02-15 se sitúa en un 13,3%, 7,5 puntos por encima del grado de ejecución al 31-01-15 y 0,4 puntos por debajo del año pasado a la misma fecha.

- *El apartado 1.2 presenta los créditos de compromiso comprometidos en el año 2015, por la Administración General. Se incluye un resumen por secciones.*

- *En el apartado 1.3 se realiza un análisis de las partidas más significativas del presupuesto de gastos. Para este análisis se han considerado, como regla general, aquellas partidas cuyo crédito actualizado es superior a 1.450 miles de euros. Este apartado incluye un resumen general, un resumen por capítulos y un detalle por secciones de las partidas presupuestarias analizadas.*

- 1.4 atalak Administrazio Orokorraren diru-sarreren aurrekontuaren burutze gradua erakusten du. Atal honek bi koadro ditu: jatorri nagusienak xehatuta dituen laburpen orokor bat eta sekzioarenak berezkoak diren diru-sarreren laburpen bat. Burutze gradua 15-02-28an %18an kokatuta dago.

- 1.5 atalean diru-sarreren aurrekontuko partidarik garrantzitsuenen analisia egin da. Analisi hau egiteko kontuan hartu dira, oro harreko araua bezala, 1.450 mila euro baino handiagoko kreditua duten partidak. Atal honek, laburpen orokor bat eta aztertutako aurrekontuko partiden sekzioen araberako xehetasun bat hartzen ditu.

- 2.1 atalak erakunde autonomoen gastuen aurrekontuaren burutze gradua, funtzioen arabera xehatuta, erakusten du.

- 2.2 atalean, erakunde autonomo bakoitzak 2015ean konprometitu dituen konpromiso kredituen laburpen-koadro bat gehitu da.

- 2.3 eta hurrengo ataletan ondorengo erakunde autonomo hauen gastuen eta diru-sarreren aurrekontuaren burutzeak, kapituluen arabera, erakusten dituzte: HABE, IVAP, EUSTAT, EMAKUNDE, PLEA, OSALAN, KONTSUMOBIDE, LANBIDE eta LEHIAREN EUSKAL AGINTARITZA.

- *El apartado 1.4 presenta el grado de ejecución del presupuesto de ingresos de la Administración General. Este apartado incluye dos cuadros: un resumen general donde se detallan los orígenes más importantes, y un resumen de los ingresos propios de las secciones. El grado de ejecución al 28-02-15 se sitúa en un 18%.*

- *En el apartado 1.5 se realiza un análisis de las partidas más significativas del presupuesto de ingresos. Para este análisis se han considerado, como regla general, aquellas partidas cuyo crédito actualizado es superior a 1.450 miles de euros. Este apartado incluye un resumen general y un detalle por secciones de las partidas presupuestarias analizadas.*

- *El apartado 2.1 presenta el grado de ejecución del presupuesto de gastos de los Organismos Autónomos, detallado por funciones.*

- *En el apartado 2.2 se incluye un cuadro resumen de los créditos de compromiso comprometidos en 2015 por cada Organismo Autónomo.*

- *El apartado 2.3 y siguientes presentan las ejecuciones de los presupuestos de gastos e ingresos por capítulos de los Organismos Autónomos: HABE, IVAP, EUSTAT, EMAKUNDE, AVPE, OSALAN, KONTSUMOBIDE, LANBIDE y AUTORIDAD VASCA DE LA COMPETENCIA.*

EAEko ADMINISTRAZIO OROKORRA
GASTU-AURREKONTUAREN BURUTZE GRADUA
Sekziokako laburpena

ADMINISTRACIÓN GENERAL DE LA CAE
GRADO DE EJECUCIÓN DEL PRESUPUESTO DE GASTOS
Resumen por secciones

EAEko ADMINISTRAZIO OROKORRA - *ADMINISTRACION GENERAL DE LA CAE*
GASTU-AURREKONTUAREN BURUTZE GRADUA 2015EKO OTSAILAREN 28AN - *GRADO DE EJECUCION DEL PRESUPUESTO DE GASTOS A 28 DE FEBRERO DE 2015*
SEKZIOKAKO LABURPENA - *RESUMEN POR SECCIONES*

Milaka euro

Miles de euros

SEKZIOA *SECCION*	AURREKONTU EGUNERATUA *PRESUPUESTO ACTUALIZADO*	GASTU BAIMENAK *AUTORIZACIONES DE GASTOS*				GASTU DISPOSIZIOAK *DISPOSICIONES DE GASTOS*				AITORTUTAKO OBLIGAZIOAK *OBLIGACIONES RECONOCIDAS*				ORDAINKETAK *PAGOS*			
		ZENBATEK. *IMPORTE*	EGUN.% *%ACTUAL*	AURR. HIL. *MES ANT.*	AURR. URT. *AÑO ANT.*	ZENBATEK. *IMPORTE*	EGUN.% *%ACTUAL*	AURR. HIL. *MES ANT.*	AURR. URT. *AÑO ANT.*	ZENBATEK. *IMPORTE*	EGUN.% *%ACTUAL*	AURR. HIL. *MES ANT.*	AURR. URT. *AÑO ANT.*	ZENBATEK. *IMPORTE*	EGUN.% *%ACTUAL*	AURR. HIL. *MES ANT.*	AURR. URT. *AÑO ANT.*
00 LEGEBILTZARRA *PARLAMENTO*	28.048	7.012	25,0	25,0	25,0	7.012	25,0	25,0	25,0	7.012	25,0	25,0	25,0	7.012	25,0	25,0	25,0
01 JAURLARITZAREN LEHENDAKARITZA *PRESIDENCIA DEL GOBIERNO*	106.666	57.677	54,1	53,3	81,8	56.583	53,0	51,7	80,2	3.999	3,7	1,7	4,3	3.999	3,7	1,7	4,3
02 HERRI ADMINISTRAZIOA ETA JUSTIZIA *ADMINISTRACION PUBLICA Y JUSTICIA*	253.825	168.343	66,3	59,2	69,2	158.911	62,6	54,5	68,2	24.580	9,7	3,8	10,7	24.449	9,6	3,8	10,1
03 EKONOMIAREN GARAPENA ETA LEHIAKORTASUNA *DESARROLLO ECONOMICO Y COMPETITIVIDAD*	431.939	130.758	30,3	20,9	50,8	94.928	22,0	19,6	39,9	15.717	3,6	1,6	7,2	15.697	3,6	1,0	6,8
04 ENPLEGUA ETA GIZARTE POLITIKAK *EMPLEO Y POLITICAS SOCIALES*	1.070.189	989.673	92,5	85,9	88,0	926.425	86,6	85,1	87,2	94.454	8,8	4,5	14,7	93.947	8,8	4,2	14,5
05 OGASUNA ETA FINANTZAK *HACIENDA Y FINANZAS*	105.012	49.665	47,3	39,5	58,0	46.340	44,1	36,8	55,7	7.522	7,2	1,9	22,3	7.462	7,1	1,9	22,1
06 HEZKUNTZA, HIZKUNTZA POLITIKA ETA KULTURA *EDUCACION, POLITICA LINGÜISTICA Y CULTURA*	2.809.517	2.249.242	80,1	76,7	78,7	1.896.086	67,5	63,2	67,1	528.754	18,8	10,4	16,6	438.368	15,6	8,0	15,1
07 SEGURTASUNA *SEGURIDAD*	616.701	539.325	87,5	82,5	86,5	516.131	83,7	78,1	81,9	75.127	12,2	5,4	11,9	69.461	11,3	5,4	11,7
08 OSASUNA *SALUD*	3.395.771	3.282.119	96,7	92,0	97,6	3.218.842	94,8	90,5	94,3	522.451	15,4	5,1	14,7	324.774	9,6	3,4	10,6
09 INGURUMENA ETA LURRALDE POLITIKA *MEDIO AMBIENTE Y POLITICA TERRITORIAL*	672.583	370.791	55,1	54,4	63,1	364.513	54,2	53,2	61,7	67.182	10,0	6,3	11,7	47.669	7,1	2,5	4,9
51 LAN HARREMANEN KONTSEILUA *CONSEJO DE RELACIONES LABORALES*	2.367	592	25,0	25,0	25,0	592	25,0	25,0	25,0	592	25,0	25,0	25,0	592	25,0	0,0	25,0
52 EUSKADIKO EKONOMIA ETA GIZARTE ARAZOET. BATZORDEA *CONSEJO ECONOMICO Y SOCIAL VASCO*	1.334	333	25,0	25,0	25,0	333	25,0	25,0	25,0	333	25,0	25,0	25,0	333	25,0	25,0	25,0
53 EUSKADIKO KOOPERATIBEN GOREN KONTSEILUA *CONSEJO SUPERIOR DE COOPERATIVAS DE EUSKADI*	893	223	25,0	25,0	25,0	223	25,0	25,0	25,0	223	25,0	25,0	25,0	223	25,0	25,0	25,0
54 HERRI KONTUEN EUSKAL EPAITEGIA *TRIBUNAL VASCO DE CUENTAS PUBLICAS*	7.254	1.813	25,0	25,0	25,0	1.813	25,0	25,0	25,0	1.813	25,0	25,0	25,0	1.813	25,0	25,0	25,0

EAEko ADMINISTRAZIO OROKORRA - *ADMINISTRACION GENERAL DE LA CAE*

GASTU-AURREKONTUAREN BURUTZE GRADUA 2015EKO OTSAILAREN 28AN - *GRADO DE EJECUCION DEL PRESUPUESTO DE GASTOS A 28 DE FEBRERO DE 2015*

SEKZIOKAKO LABURPENA - *RESUMEN POR SECCIONES*

Milaka euro

Miles de euros

SEKZIOA *SECCION*	AURREKONTU EGUNERATUA *PRESUPUESTO ACTUALIZADO*	GASTU BAIMENAK *AUTORIZACIONES DE GASTOS*				GASTU DISPOSIZIOAK *DISPOSICIONES DE GASTOS*				AITORTUTAKO OBLIGAZIOAK *OBLIGACIONES RECONOCIDAS*				ORDAINKETAK *PAGOS*			
		ZENBATEK. *IMPORTE*	EGUN.% *%ACTUAL*	AURR. HIL. *MES ANT.*	AURR. URT. *AÑO ANT.*	ZENBATEK. *IMPORTE*	EGUN.% *%ACTUAL*	AURR. HIL. *MES ANT.*	AURR. URT. *AÑO ANT.*	ZENBATEK. *IMPORTE*	EGUN.% *%ACTUAL*	AURR. HIL. *MES ANT.*	AURR. URT. *AÑO ANT.*	ZENBATEK. *IMPORTE*	EGUN.% *%ACTUAL*	AURR. HIL. *MES ANT.*	AURR. URT. *AÑO ANT.*
55 DATUAK BABESTEKO EUSKAL BULEGOA *AGENCIA VASCA DE PROTECCION DE DATOS*	1.336	334	25,0	25,0	25,0	334	25,0	25,0	25,0	334	25,0	25,0	25,0	334	25,0	25,0	25,0
90 ZOR PUBLIKOA *DEUDA PUBLICA*	989.517	61.675	6,2	0,6	6,1	61.675	6,2	0,6	6,1	61.675	6,2	0,6	6,1	61.675	6,2	0,6	6,1
95 ERAKUNDEEN BALIABIDEAK ETA KONPROMISOAK *RECURSOS Y COMPROMISOS INSTITUCIONALES*	82.902	0	0,0	0,0	0,0	0	0,0	0,0	0,0	0	0,0	0,0	0,0	0	0,0	0,0	0,0
99 HAINBAT SAIL *DIVERSOS DEPARTAMENTOS*	63.107	0	0,0	0,0	0,0	0	0,0	0,0	0,0	0	0,0	0,0	0,0	0	0,0	0,0	0,0
GUZTIRA ***TOTAL***	**10.638.959**	**7.909.575**	**74,3**	**69,6**	**76,7**	**7.350.742**	**69,1**	**65,0**	**71,5**	**1.411.768**	**13,3**	**5,8**	**13,7**	**1.097.809**	**10,3**	**4,4**	**11,4**

2015eko AURREKONTUA - PRESUPUESTO 2015
GASTU-AURREKONTUAREN BURUTZE GRADUA - GRADO DE EJECUCIÓN DEL PRESUPUESTO DE GASTOS
SEKZIOKAKO LABURPENA - RESUMEN POR SECCIONES

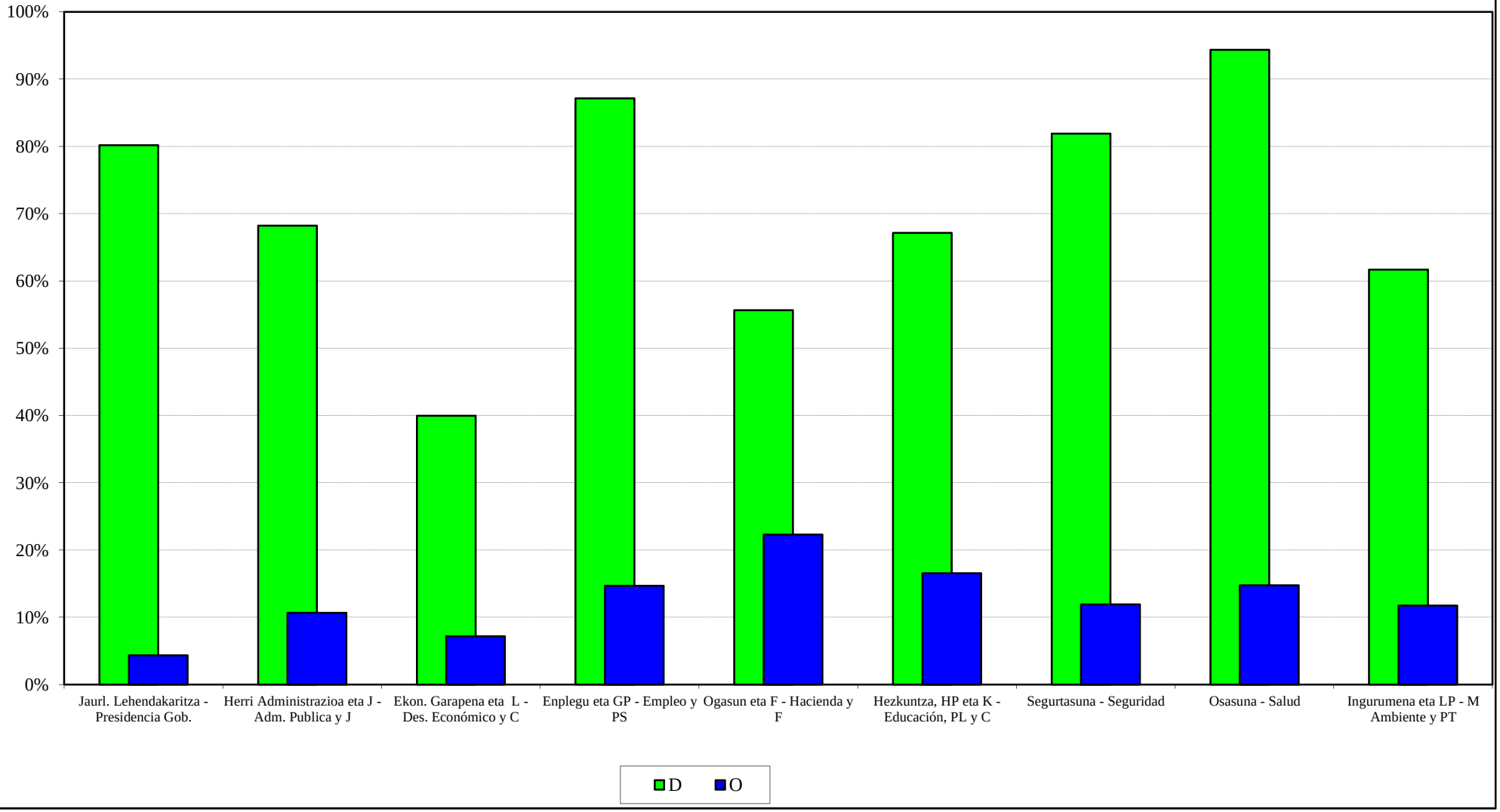

2015eko AURREKONTUA - PRESUPUESTO 2015
GASTU-AURREKONTUAREN BURUTZE GRADUA - GRADO DE EJECUCIÓN DEL PRESUPUESTO DE GASTOS
SEKZIO BATZUEN URTETIK URTERAKO KONPARAZIOA - COMPARAC. INTERANUAL DE ALGUNAS SECCIONES

GASTU DISPOSIZIOAK
DISPOSICIONES DE GASTOS

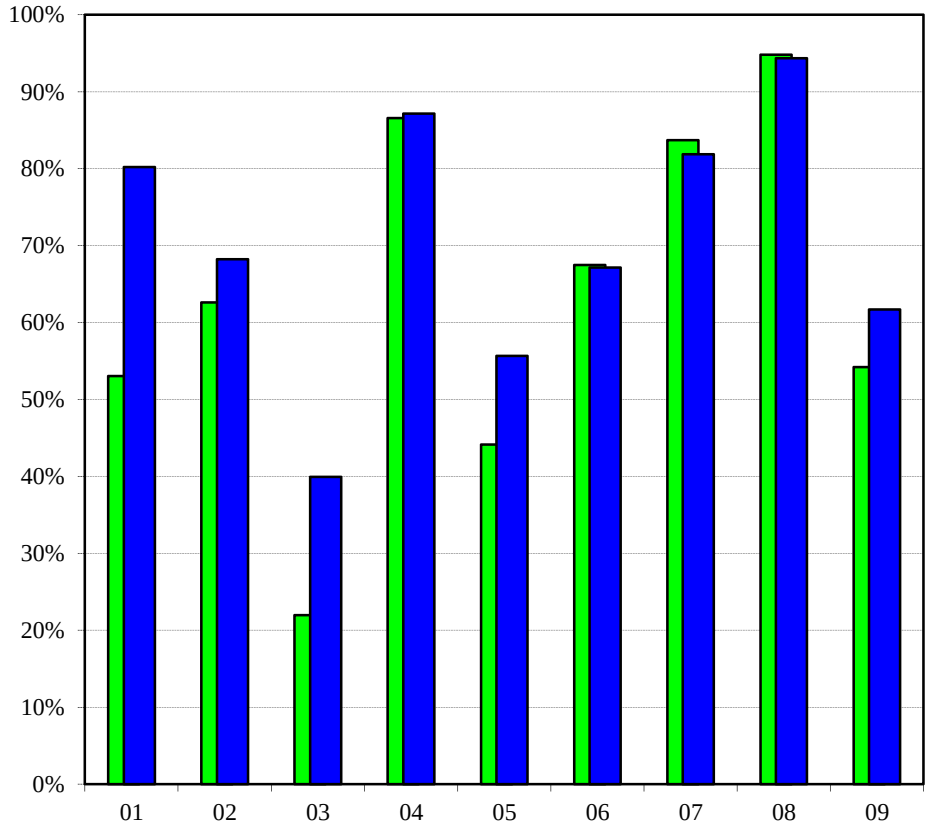

SEKZIOA - SECCIÓN

AITORTUTAKO OBLIGAZIOAK
OBLIGACIONES RECONOCIDAS

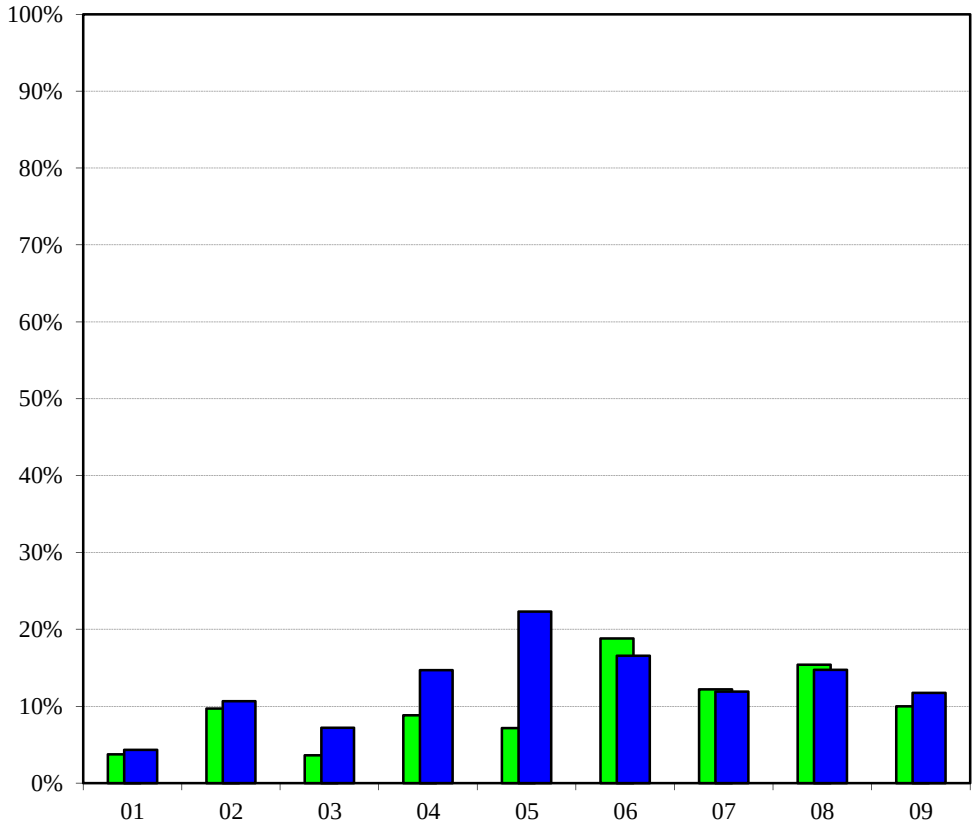

SEKZIOA - SECCIÓN

2015 2014

2015eko AURREKONTUA - PRESUPUESTO 2015

BURUTZE GRADUAREN URTETIK URTERAKO KONPARAZ. **- COMP. INTERANUAL DEL GRADO DE EJECUCIÓN**

GASTU-AURREKONTUA GUZTIRA **- TOTAL DEL PRESUPUESTO DE GASTOS**

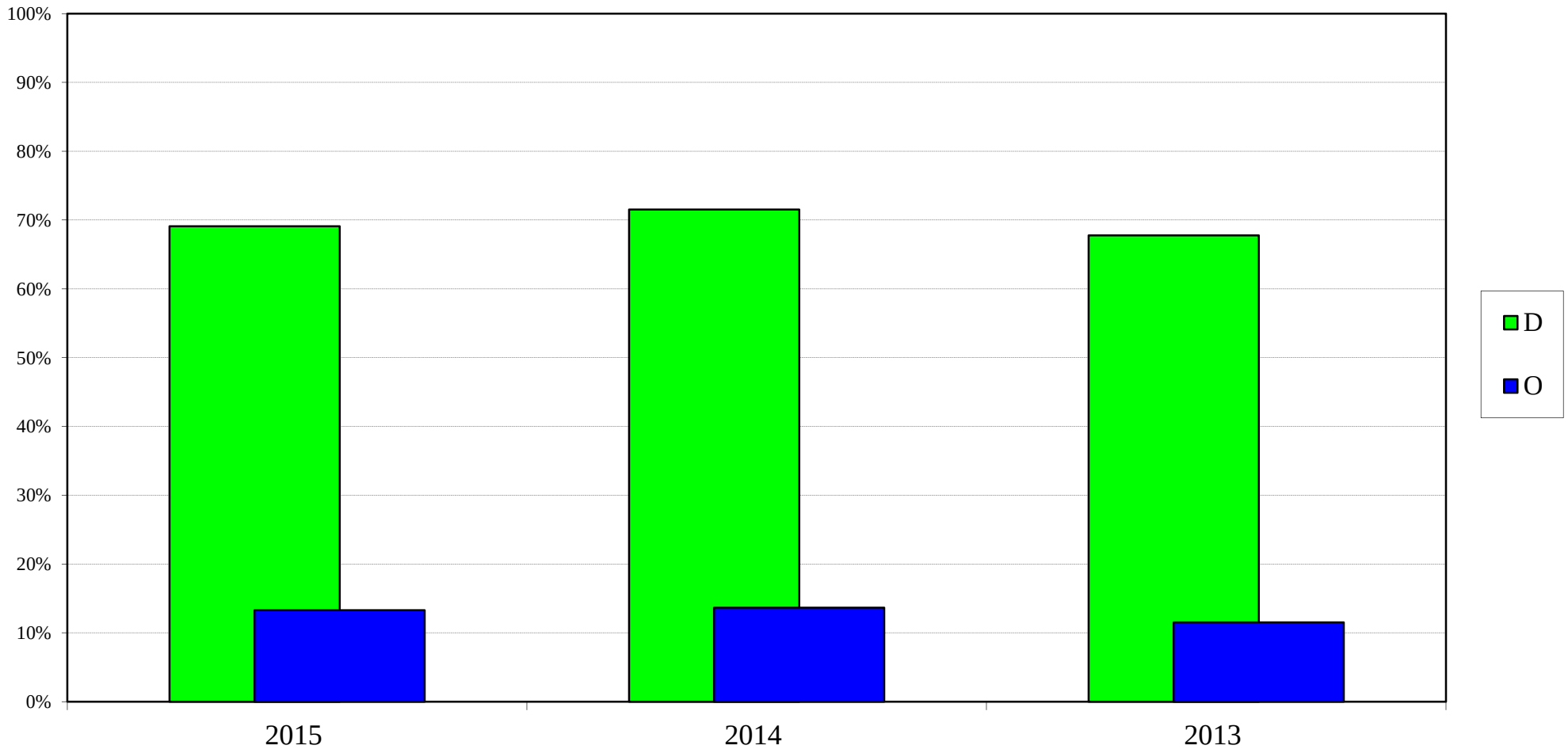

EAEko ADMINISTRAZIO OROKORRA
GASTU-AURREKONTUAREN BURUTZE GRADUA
Kapitulukako laburpena

ADMINISTRACIÓN GENERAL DE LA CAE
GRADO DE EJECUCIÓN DEL PRESUPUESTO DE GASTOS
Resumen por capítulos

EAEko ADMINISTRAZIO OROKORRA - *ADMINISTRACION GENERAL DE LA CAE*
GASTU-AURREKONTUAREN BURUTZE GRADUA 2015EKO OTSAILAREN 28AN - *GRADO DE EJECUCION DEL PRESUPUESTO DE GASTOS A 28 DE FEBRERO DE 2015*
KAPITULUKAKO LABURPENA - *RESUMEN POR CAPITULOS*

Milaka euro
Miles de euros

	KAPITULUA *CAPITULO*	AURREKONTU EGUNERATUA *PRESUPUESTO ACTUALIZADO*	GASTU BAIMENAK *AUTORIZACIONES DE GASTOS*				GASTU DISPOSIZIOAK *DISPOSICIONES DE GASTOS*				AITORTUTAKO OBLIGAZIOAK *OBLIGACIONES RECONOCIDAS*				ORDAINKETAK *PAGOS*			
			ZENBATEK. *IMPORTE*	EGUN.% *%ACTUAL*	AURR. HIL. *MES ANT.*	AURR. URT. *AÑO ANT.*	ZENBATEK. *IMPORTE*	EGUN.% *%ACTUAL*	AURR. HIL. *MES ANT.*	AURR. URT. *AÑO ANT.*	ZENBATEK. *IMPORTE*	EGUN.% *%ACTUAL*	AURR. HIL. *MES ANT.*	AURR. URT. *AÑO ANT.*	ZENBATEK. *IMPORTE*	EGUN.% *%ACTUAL*	AURR. HIL. *MES ANT.*	AURR. URT. *AÑO ANT.*
1	LANGILE-GASTUAK *GASTOS DE PERSONAL*	1.961.420	1.773.022	90,4	88,8	90,7	1.771.681	90,3	88,8	90,6	283.465	14,5	7,2	14,5	283.465	14,5	7,2	14,5
2	FUNTZIONAMENDU-GASTUAK *GASTOS DE FUNCIONAMIENTO*	3.263.733	2.956.450	90,6	84,9	91,4	2.869.709	87,9	82,7	87,7	489.976	15,0	5,2	14,8	288.419	8,8	3,4	10,3
3	FINANTZA-GASTUAK *GASTOS FINANCIEROS*	284.077	50.009	17,6	2,1	17,5	50.009	17,6	2,1	17,5	50.009	17,6	2,1	17,5	50.009	17,6	2,1	17,5
4	GASTU ARRUNTETARAKO TRANSF. ETA DIRULAGUNTZAK *TRANSFERENCIAS Y SUBVENCIONES GASTOS CORRIENTES*	3.213.443	2.529.994	78,7	74,8	77,3	2.119.879	66,0	62,9	66,4	520.341	16,2	8,7	16,3	419.024	13,0	6,1	14,7
6	INBERTSIO ERREALAK *INVERSIONES REALES*	504.669	320.647	63,5	58,7	76,9	302.223	59,9	55,2	72,2	5.089	1,0	0,0	3,2	766	0,2	0,0	0,1
7	KAPITAL ERAGIKETETAKO TRANSF. ETA DIRULAGUNTZAK *TRANSFERENCIAS Y SUBVENCIONES OPERACIONES CAPITAL*	604.387	240.404	39,8	27,7	51,5	199.842	33,1	25,5	43,6	48.899	8,1	4,7	11,9	42.137	7,0	2,4	8,3
8	FINANTZA-AKTIBOEN GEHIKUNTZA *AUMENTO DE ACTIVOS FINANCIEROS*	95.904	27.383	28,6	17,1	42,7	25.732	26,8	14,0	42,7	2.322	2,4	0,5	1,0	2.322	2,4	0,5	1,0
9	FINANTZA-PASIBOEN GUTXITZEA *DISMINUCION DE PASIVOS FINANCIEROS*	711.326	11.667	1,6	0,0	0,0	11.667	1,6	0,0	0,0	11.667	1,6	0,0	0,0	11.667	1,6	0,0	0,0
	GUZTIRA ***TOTAL***	**10.638.959**	**7.909.575**	**74,3**	**69,6**	**76,7**	**7.350.742**	**69,1**	**65,0**	**71,5**	**1.411.768**	**13,3**	**5,8**	**13,7**	**1.097.809**	**10,3**	**4,4**	**11,4**

	GASTU ARRUNTAK *GASTOS CORRIENTES*	8.722.673	7.309.476	83,8	79,4	83,6	6.811.278	78,1	74,1	78,2	1.343.792	15,4	6,8	15,4	1.040.916	11,9	5,2	13,1
	KAPITAL ERAGIKETA EZ-FINANTZARIOAK *OPERACIONES DE CAPITAL NO FINANCIERAS*	1.109.056	561.050	50,6	41,7	63,1	502.065	45,3	39,0	56,7	53.988	4,9	2,6	8,0	42.903	3,9	1,3	4,5
	ERAGIKETA FINANTZARIOAK *OPERACIONES FINANCIERAS*	807.230	39.049	4,8	2,0	6,0	37.399	4,6	1,7	6,0	13.989	1,7	0,1	0,1	13.989	1,7	0,1	0,1
	GUZTIRA ***TOTAL***	**10.638.959**	**7.909.575**	**74,3**	**69,6**	**76,7**	**7.350.742**	**69,1**	**65,0**	**71,5**	**1.411.768**	**13,3**	**5,8**	**13,7**	**1.097.809**	**10,3**	**4,4**	**11,4**

2015eko AURREKONTUA - PRESUPUESTO 2015
GASTU-AURREKONTUAREN BURUTZE GRADUA - GRADO DE EJECUCIÓN DEL PRESUPUESTO DE GASTOS
KAPITULUKAKO LABURPENA - RESUMEN POR CAPÍTULOS

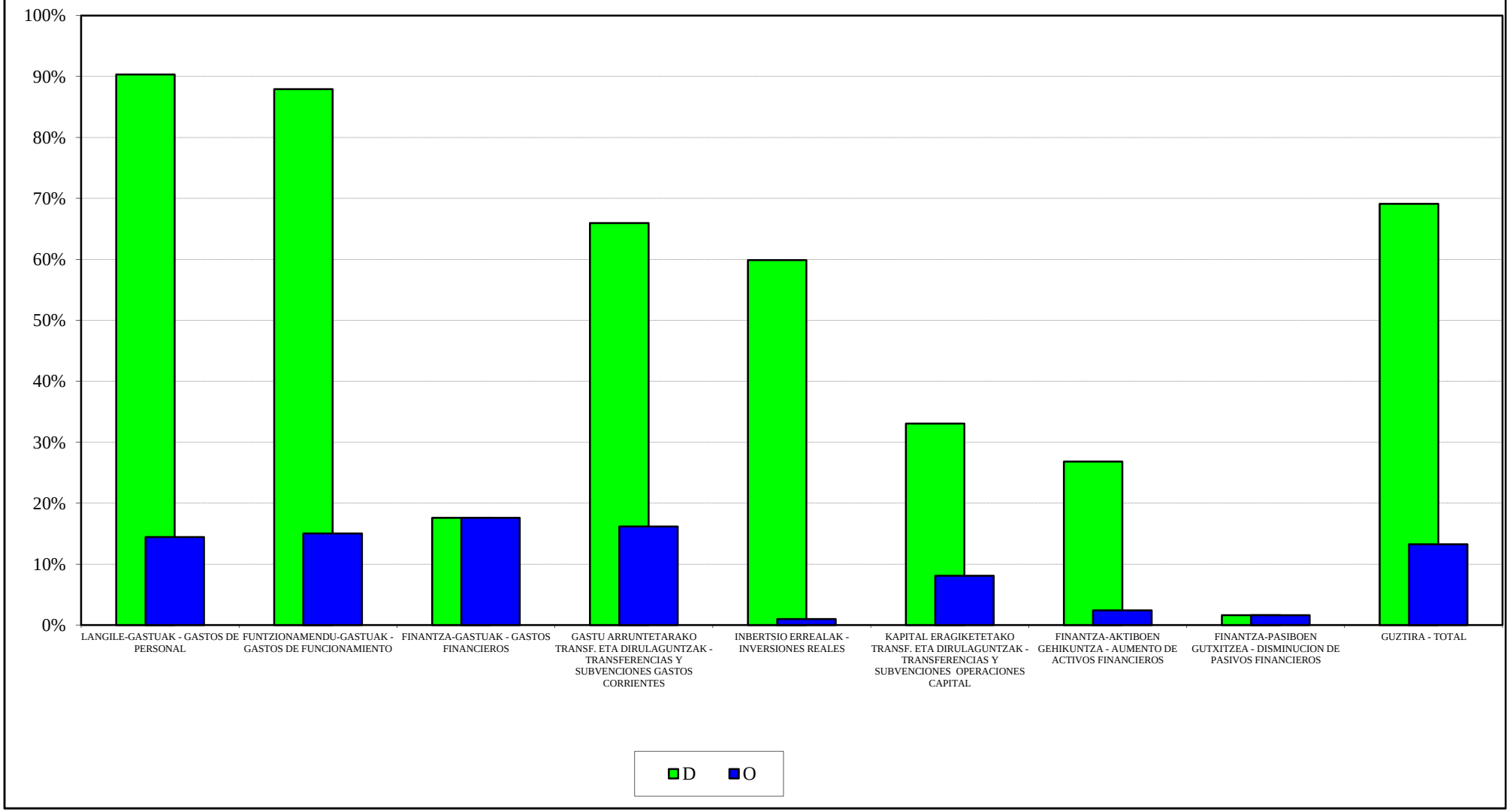

2015eko AURREKONTUA - PRESUPUESTO 2015
GASTU-AURREKONTUAREN BURUTZE GRADUA - GRADO DE EJECUCIÓN DEL PRESUPUESTO DE GASTOS
KAPITULUEN URTETIK URTERAKO KONPARAZIOA - COMPARACIÓN INTERANUAL POR CAPÍTULOS

GASTU DISPOSIZIOAK
DISPOSICIONES DE GASTOS

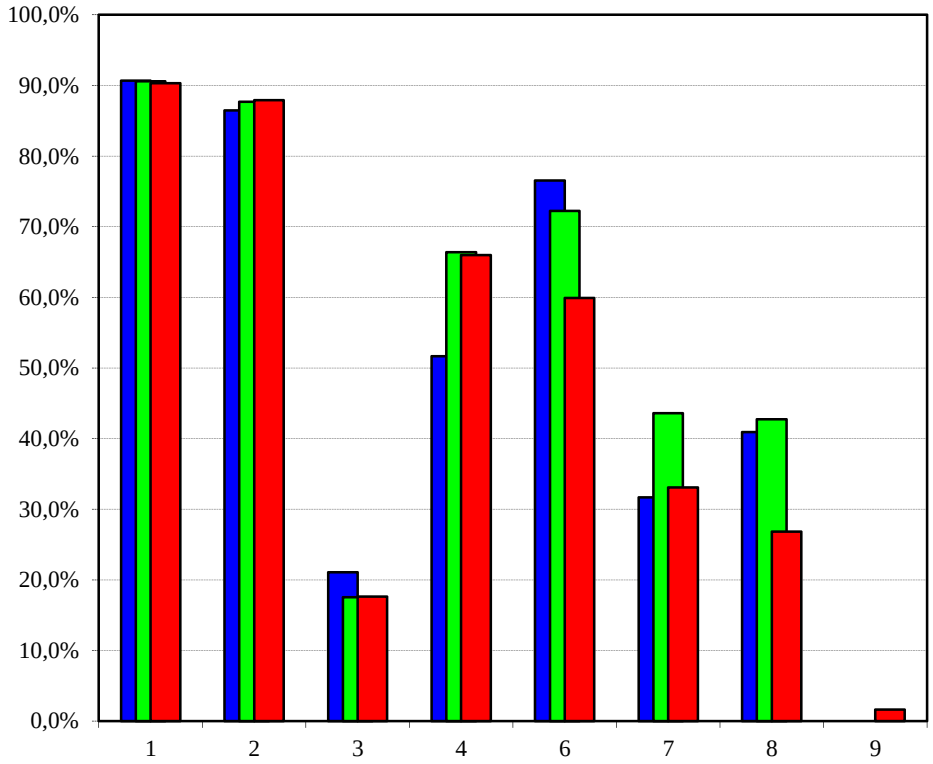

AITORTUTAKO OBLIGAZIOAK
OBLIGACIONES RECONOCIDAS

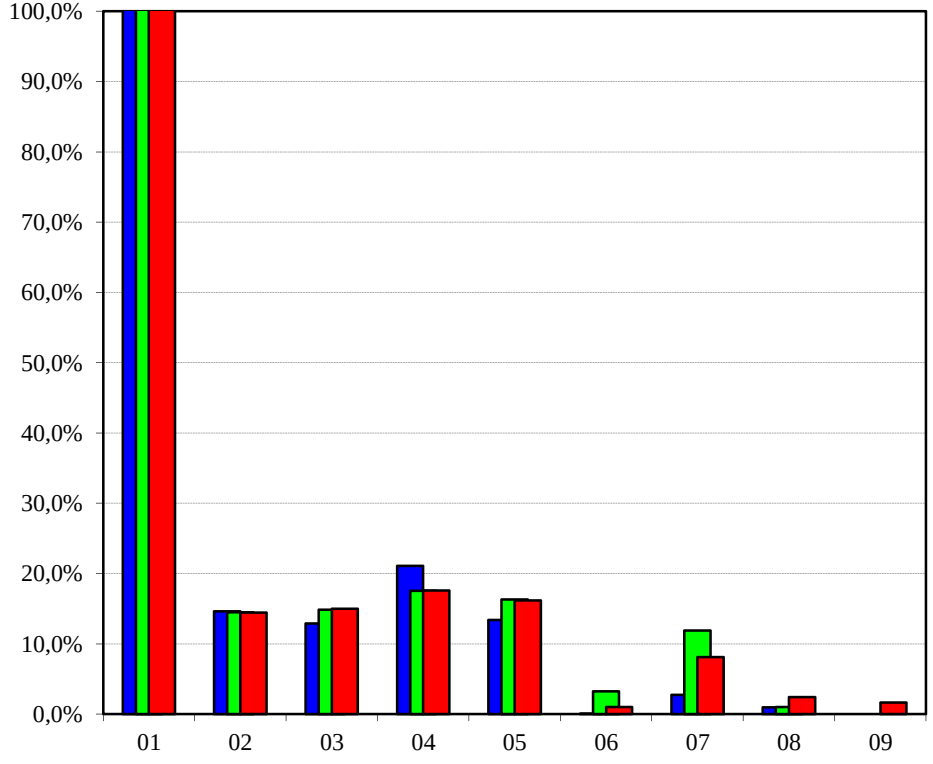

2013 2014 2015

2015eko AURREKONTUA - PRESUPUESTO 2015
GASTU-AURREKONTUAREN BURUTZE GRADUA - GRADO DE EJECUCIÓN DEL PRESUPUESTO DE GASTOS
KAPITULUKAKO SEKZIO BATZUREN XEHETASUNA - DETALLE DE ALGUNAS SECCIONES POR CAPÍTULOS

JAURLARITZAREN LEHENDAKARITZA
LEHENDAKARITZA-PRESIDENCIA DEL GOBIERNO

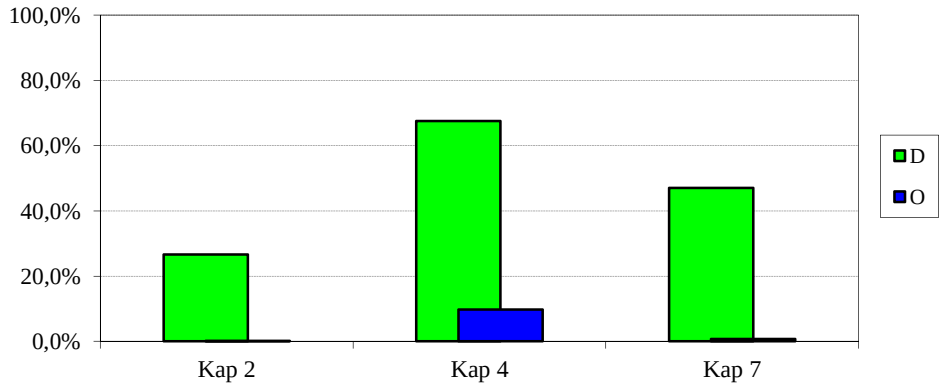

HERRI ADMINISTRAZIOA ETA JUSTIZIA
ADMINISTRACION PUBLICA Y JUSTICIA

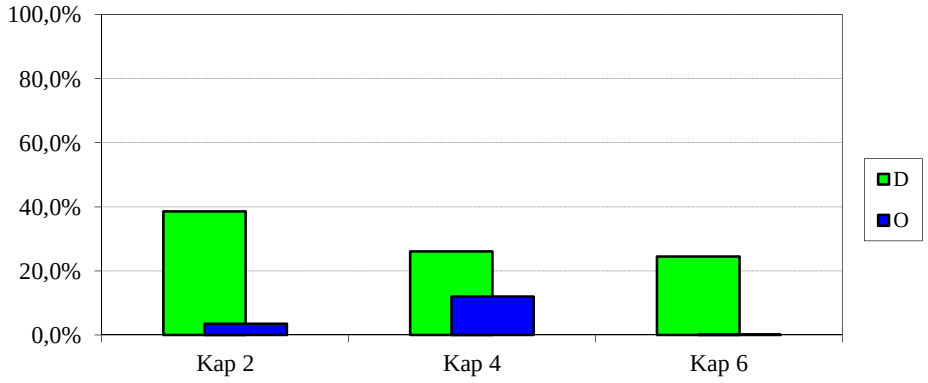

EKONOMIAREN GARAPENA ETA LEHIAKORTASUNA
DESARROLLO ECONOMICO Y COMPETITIVIDAD

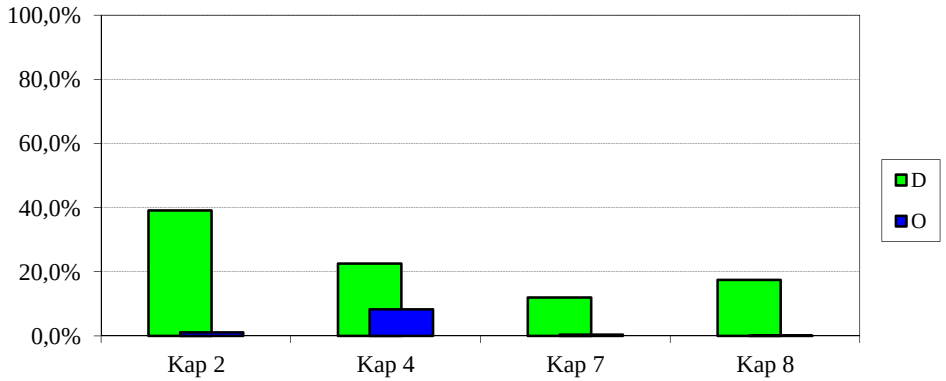

2015eko AURREKONTUA - PRESUPUESTO 2015
GASTU-AURREKONTUAREN BURUTZE GRADUA - GRADO DE EJECUCIÓN DEL PRESUPUESTO DE GASTOS
KAPITULUKAKO SEKZIO BATZUREN XEHETASUNA - DETALLE DE ALGUNAS SECCIONES POR CAPÍTULOS

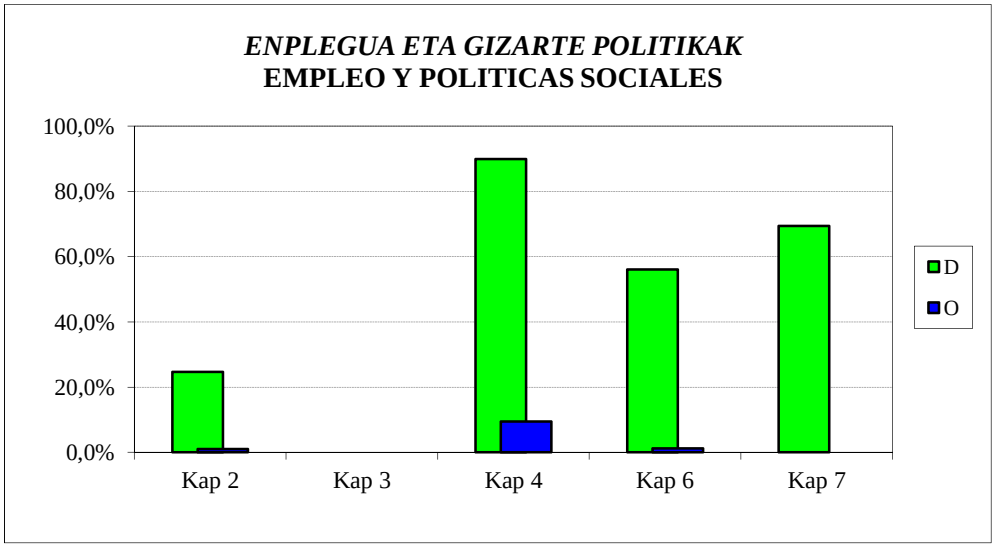

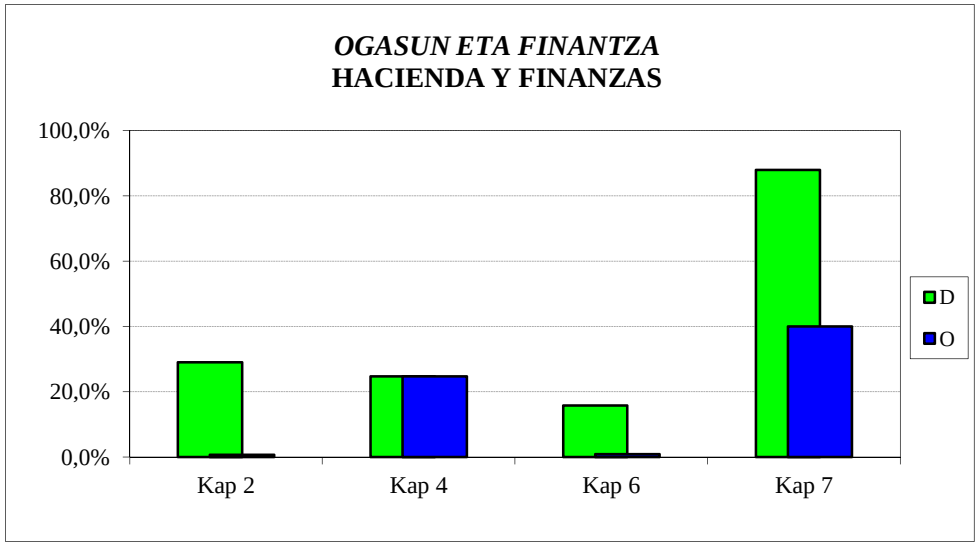

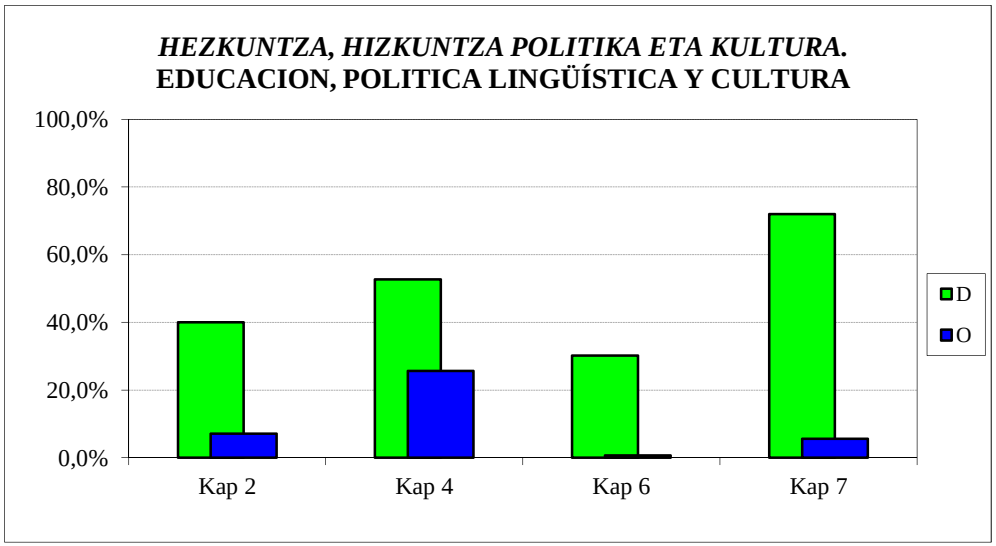

2015eko AURREKONTUA - PRESUPUESTO 2015
GASTU-AURREKONTUAREN BURUTZE GRADUA - GRADO DE EJECUCIÓN DEL PRESUPUESTO DE GASTOS
KAPITULUKAKO SEKZIO BATZUREN XEHETASUNA - DETALLE DE ALGUNAS SECCIONES POR CAPÍTULOS

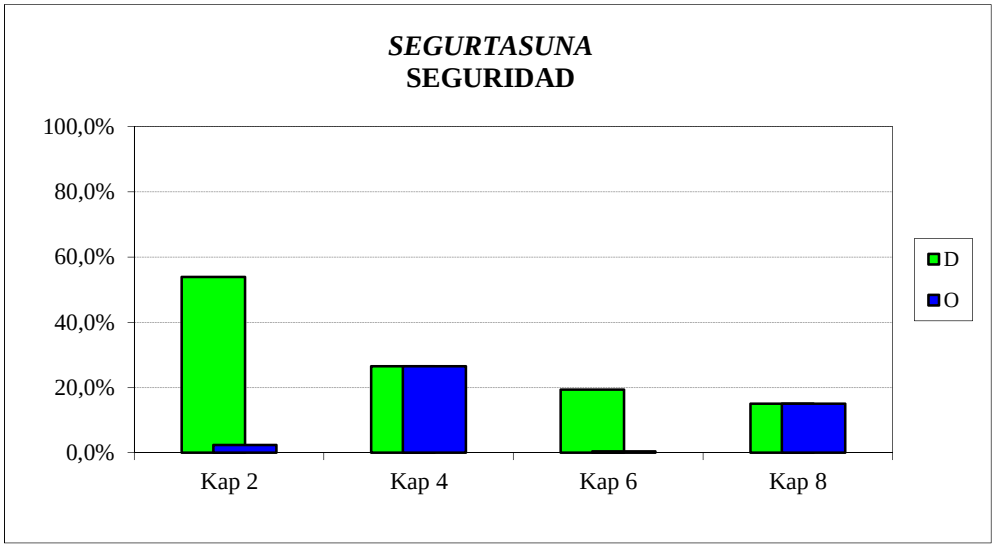

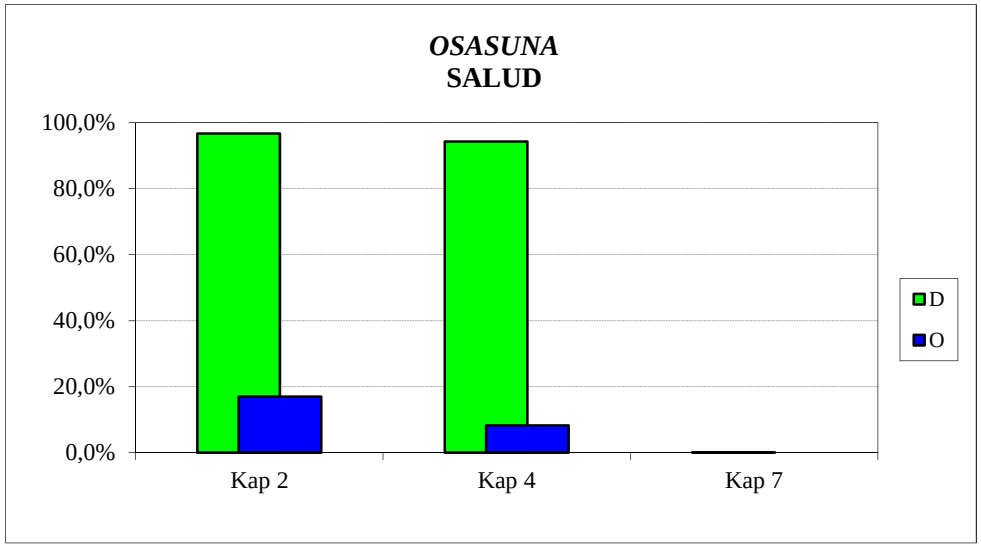

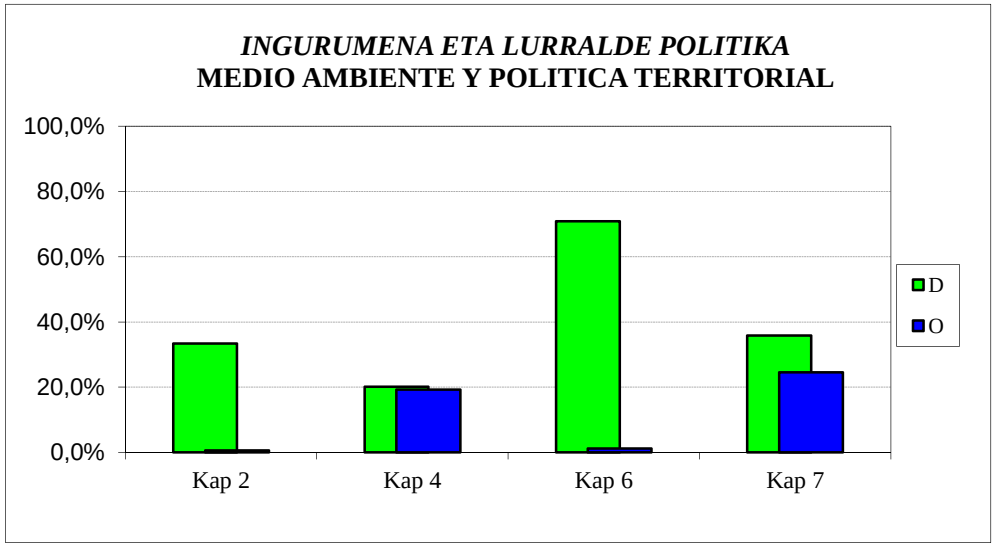

2015eko AURREKONTUA -PRESUPUESTO 2015
GASTU-AURREKONTUAREN BURUTZE GRADUA - GRADO DE EJECUCIÓN DEL PRESUPUESTO DE GASTOS
KAPITULU BATZUEN URTETIK URTERAKO KONPARAZIOA - COMPARACIÓN INTERANUAL DE ALGUNOS CAPÍTULOS

FUNTZIONAMENDU-GASTUAK
GASTOS DE FUNCIONAMIENTO

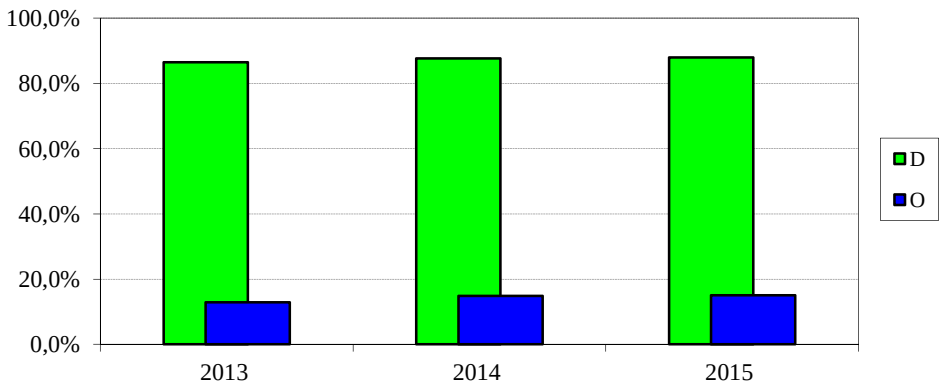

GASTU ARRUNTETARAKO TRANSFERENTZIAK
TRANSFERENCIAS PARA GASTOS CORRIENTES

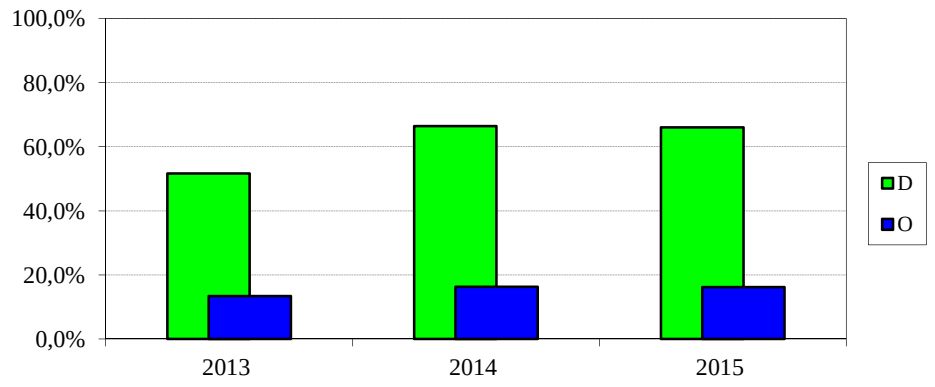

INBERTSIO ERREALAK
INVERSIONES REALES

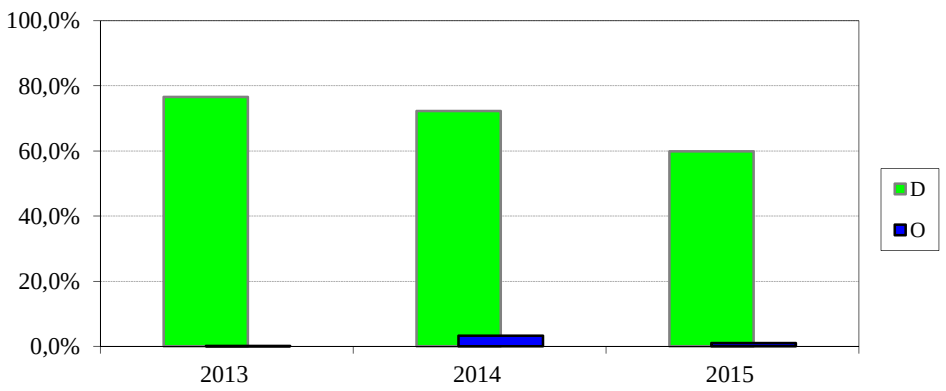

KAPITAL ERAGIKETETAKO TRANSFERENTZIAK
TRANSF. PARA OPERACIONES DE CAPITAL

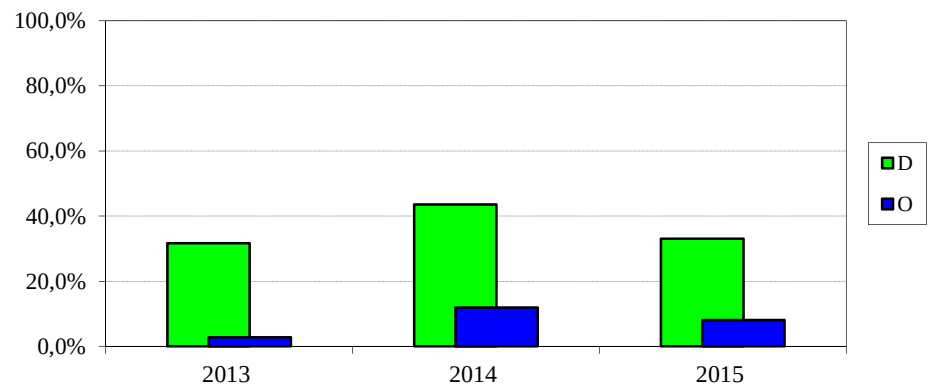

2015eko AURREKONTUA - PRESUPUESTO 2015

GASTU-AURREK. BURUTZE GRADUAREN HILEROKO EBOLUZIOA - EVOLUCIÓN MENSUAL DEL GRADO DE EJEC. DEL PRESUP. DE GASTOS

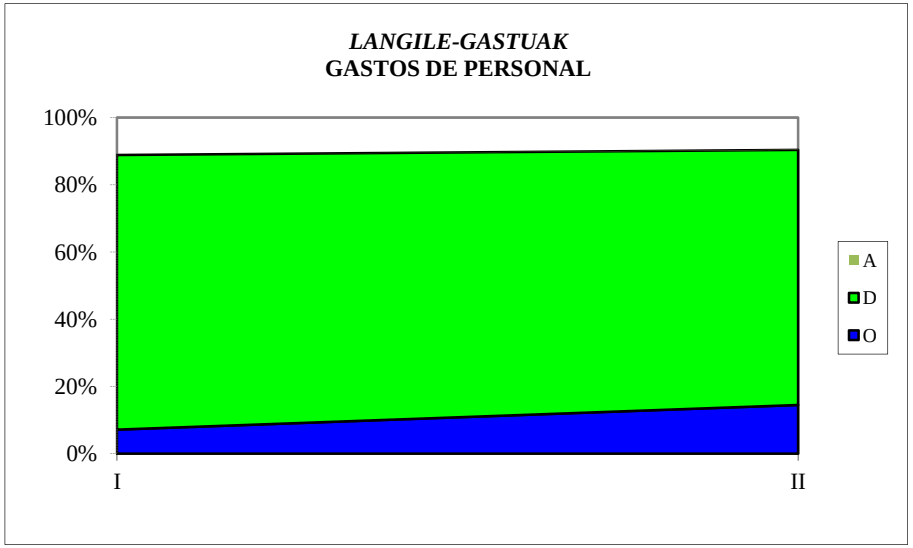

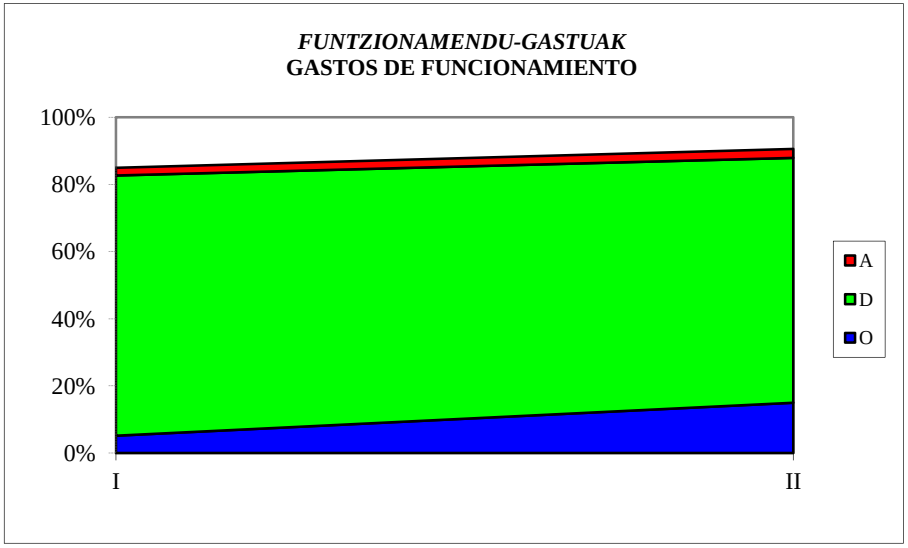

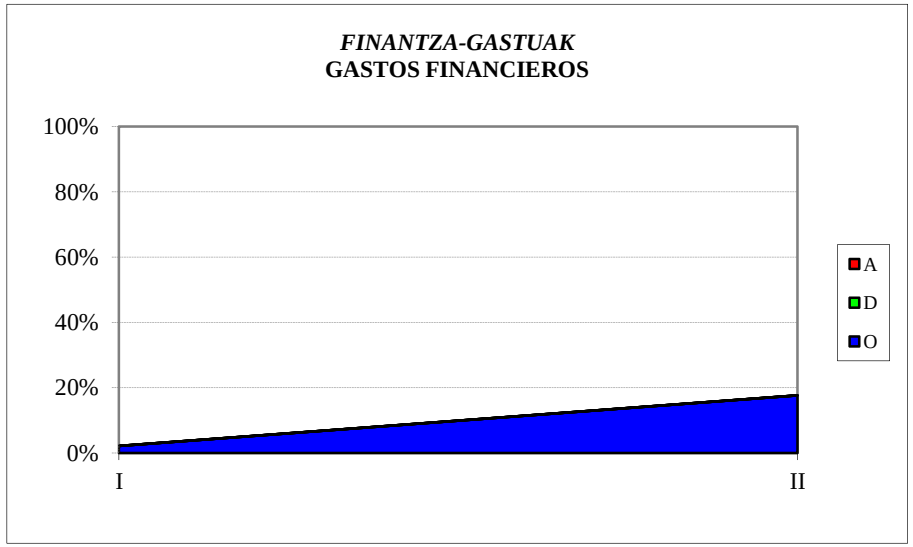



2015eko AURREKONTUA - PRESUPUESTO 2015

GASTU-AURREK. BURUTZE GRADUAREN HILEROKO EBOLUZIOA - EVOLUCIÓN MENSUAL DEL GRADO DE EJEC. DEL PRESUP. DE GASTOS

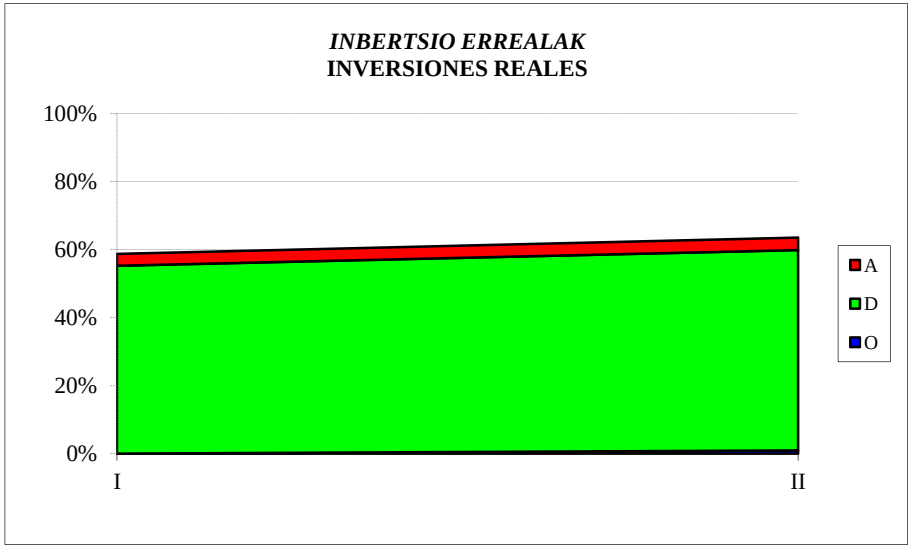

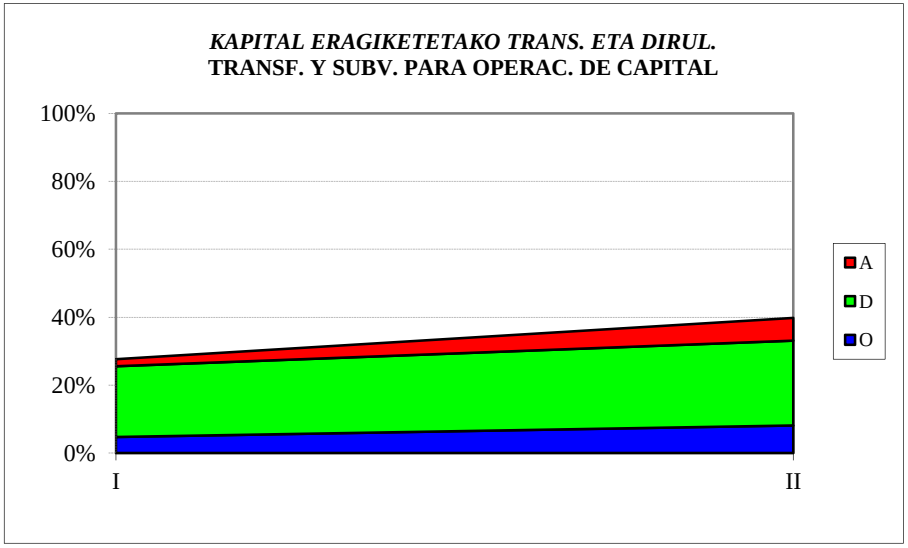

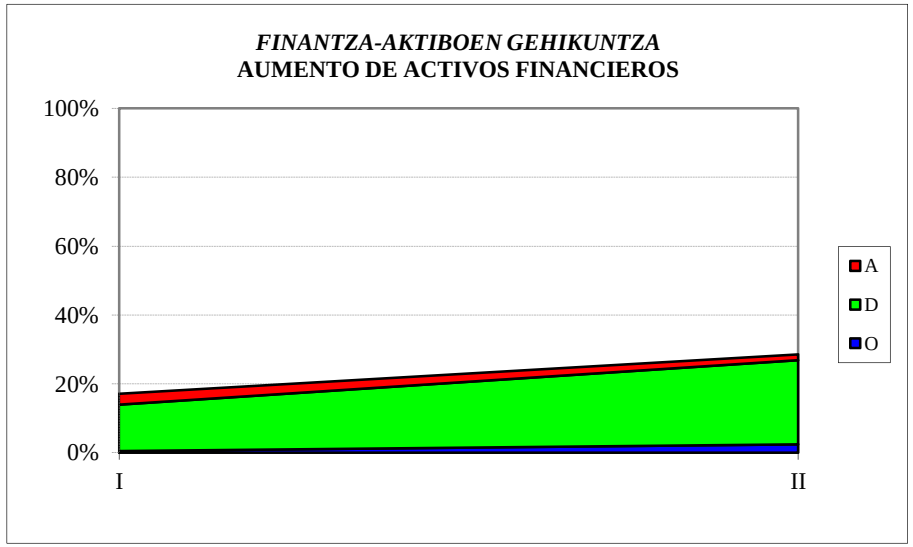

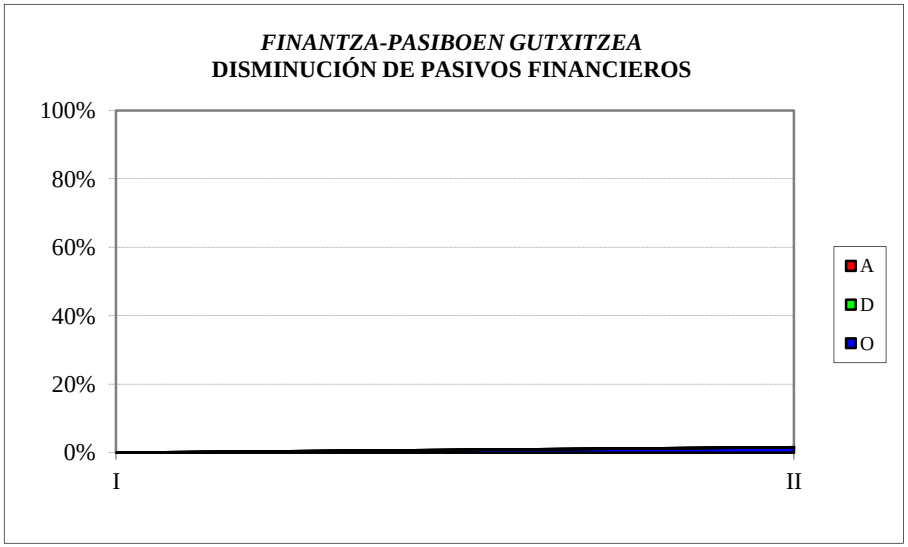

EAEko ADMINISTRAZIO OROKORRA
GASTU-AURREKONTUAREN BURUTZE GRADUA
Kapitulu 4aren sekziokako laburpena

ADMINISTRACIÓN GENERAL DE LA CAE
GRADO DE EJECUCIÓN DEL PRESUPUESTO DE GASTOS
Resumen del capítulo 4 por secciones

EAEko ADMINISTRAZIO OROKORRA - *ADMINISTRACION GENERAL DE LA CAE*
GASTU-AURREKONTUAREN BURUTZE GRADUA 2015EKO OTSAILAREN 28AN - *GRADO DE EJECUCION DEL PRESUPUESTO DE GASTOS A 28 DE FEBRERO DE 2015*
4. KAPITULUAREN SEKZIOKAKO LABURPENA - *RESUMEN DEL CAPITULO 4 POR SECCIONES*

Milaka euro
Miles de euros

SEKZIOA / *SECCION*	AURREKONTU EGUNERATUA / *PRESUPUESTO ACTUALIZADO*	GASTU BAIMENAK / *AUTORIZACIONES DE GASTOS*				GASTU DISPOSIZIOAK / *DISPOSICIONES DE GASTOS*				AITORTUTAKO OBLIGAZIOAK / *OBLIGACIONES RECONOCIDAS*				ORDAINKETAK / *PAGOS*			
		ZENBATEK. *IMPORTE*	EGUN.% *%ACTUAL*	AURR. HIL. *MES ANT.*	AURR. URT. *AÑO ANT.*	ZENBATEK. *IMPORTE*	EGUN.% *%ACTUAL*	AURR. HIL. *MES ANT.*	AURR. URT. *AÑO ANT.*	ZENBATEK. *IMPORTE*	EGUN.% *%ACTUAL*	AURR. HIL. *MES ANT.*	AURR. URT. *AÑO ANT.*	ZENBATEK. *IMPORTE*	EGUN.% *%ACTUAL*	AURR. HIL. *MES ANT.*	AURR. URT. *AÑO ANT.*
00 LEGEBILTZARRA *PARLAMENTO*	27.648	6.912	25,0	25,0	25,0	6.912	25,0	25,0	25,0	6.912	25,0	25,0	25,0	6.912	25,0	25,0	25,0
01 JAURLARITZAREN LEHENDAKARITZA *PRESIDENCIA DEL GOBIERNO*	24.149	17.000	70,4	67,8	77,2	16.303	67,5	63,0	77,2	2.352	9,7	5,2	6,5	2.352	9,7	5,2	6,5
02 HERRI ADMINISTRAZIOA ETA JUSTIZIA *ADMINISTRACION PUBLICA Y JUSTICIA*	40.711	10.638	26,1	0,6	26,6	10.638	26,1	0,0	26,3	4.880	12,0	0,0	12,5	4.880	12,0	0,0	12,5
03 EKONOMIAREN GARAPENA ETA LEHIAKORTASUNA *DESARROLLO ECONOMICO Y COMPETITIVIDAD*	140.276	37.718	26,9	21,2	27,0	31.628	22,5	19,0	21,1	11.512	8,2	3,5	6,9	11.500	8,2	1,9	5,8
04 ENPLEGUA ETA GIZARTE POLITIKAK *EMPLEO Y POLITICAS SOCIALES*	946.855	911.201	96,2	90,5	91,1	851.407	89,9	89,8	90,3	89.827	9,5	4,8	16,2	89.766	9,5	4,6	16,0
05 OGASUNA ETA FINANTZAK *HACIENDA Y FINANZAS*	12.365	3.059	24,7	2,3	24,7	3.059	24,7	2,3	24,7	3.059	24,7	2,3	24,7	3.059	24,7	2,3	24,7
06 HEZKUNTZA, HIZKUNTZA POLITIKA ETA KULTURA *EDUCACION, POLITICA LINGÜISTICA Y CULTURA*	1.305.889	1.020.425	78,1	74,3	78,3	687.958	52,7	47,1	55,1	334.600	25,6	15,2	21,9	247.074	18,9	10,2	18,9
07 SEGURTASUNA *SEGURIDAD*	17.098	4.536	26,5	26,5	27,9	4.536	26,5	0,0	0,0	4.536	26,5	0,0	0,0	0	0,0	0,0	0,0
08 OSASUNA *SALUD*	516.796	498.066	96,4	95,9	97,6	486.999	94,2	93,7	94,2	42.986	8,3	0,1	7,8	42.986	8,3	0,1	7,8
09 INGURUMENA ETA LURRALDE POLITIKA *MEDIO AMBIENTE Y POLITICA TERRITORIAL*	85.301	17.184	20,1	19,7	20,8	17.184	20,1	19,7	20,8	16.421	19,3	19,2	19,4	7.239	8,5	4,2	9,6
51 LAN HARREMANEN KONTSEILUA *CONSEJO DE RELACIONES LABORALES*	2.339	585	25,0	25,0	25,0	585	25,0	25,0	25,0	585	25,0	25,0	25,0	585	25,0	0,0	25,0
52 EUSKADIKO EKONOMIA ETA GIZARTE ARAZOET. BATZORDEA *CONSEJO ECONOMICO Y SOCIAL VASCO*	1.321	330	25,0	25,0	25,0	330	25,0	25,0	25,0	330	25,0	25,0	25,0	330	25,0	25,0	25,0
53 EUSKADIKO KOOPERATIBEN GOREN KONTSEILUA *CONSEJO SUPERIOR DE COOPERATIVAS DE EUSKADI*	884	221	25,0	25,0	25,0	221	25,0	25,0	25,0	221	25,0	25,0	25,0	221	25,0	25,0	25,0
54 HERRI KONTUEN EUSKAL EPAITEGIA *TRIBUNAL VASCO DE CUENTAS PUBLICAS*	7.154	1.788	25,0	25,0	25,0	1.788	25,0	25,0	25,0	1.788	25,0	25,0	25,0	1.788	25,0	25,0	25,0

EAEko ADMINISTRAZIO OROKORRA - *ADMINISTRACION GENERAL DE LA CAE*

GASTU-AURREKONTUAREN BURUTZE GRADUA 2015EKO OTSAILAREN 28AN - *GRADO DE EJECUCION DEL PRESUPUESTO DE GASTOS A 28 DE FEBRERO DE 2015*

4. KAPITULUAREN SEKZIOKAKO LABURPENA - *RESUMEN DEL CAPITULO 4 POR SECCIONES*

Milaka euro

Miles de euros

SEKZIOA *SECCION*	AURREKONTU EGUNERATUA *PRESUPUESTO ACTUALIZADO*	GASTU BAIMENAK *AUTORIZACIONES DE GASTOS*				GASTU DISPOSIZIOAK *DISPOSICIONES DE GASTOS*				AITORTUTAKO OBLIGAZIOAK *OBLIGACIONES RECONOCIDAS*				ORDAINKETAK *PAGOS*			
		ZENBATEK. *IMPORTE*	EGUN.% *%ACTUAL*	AURR. HIL. *MES ANT.*	AURR. URT. *AÑO ANT.*	ZENBATEK. *IMPORTE*	EGUN.% *%ACTUAL*	AURR. HIL. *MES ANT.*	AURR. URT. *AÑO ANT.*	ZENBATEK. *IMPORTE*	EGUN.% *%ACTUAL*	AURR. HIL. *MES ANT.*	AURR. URT. *AÑO ANT.*	ZENBATEK. *IMPORTE*	EGUN.% *%ACTUAL*	AURR. HIL. *MES ANT.*	AURR. URT. *AÑO ANT.*
55 DATUAK BABESTEKO EUSKAL BULEGOA *AGENCIA VASCA DE PROTECCION DE DATOS*	1.324	331	25,0	25,0	25,0	331	25,0	25,0	25,0	331	25,0	25,0	25,0	331	25,0	25,0	25,0
95 ERAKUNDEEN BALIABIDEAK ETA KONPROMISOAK *RECURSOS Y COMPROMISOS INSTITUCIONALES*	82.902	0	0,0	0,0	0,0	0	0,0	0,0	0,0	0	0,0	0,0	0,0	0	0,0	0,0	0,0
99 HAINBAT SAIL *DIVERSOS DEPARTAMENTOS*	432	0	0,0	0,0	0,0	0	0,0	0,0	0,0	0	0,0	0,0	0,0	0	0,0	0,0	0,0
GUZTIRA ***TOTAL***	**3.213.443**	**2.529.994**	**78,7**	**74,8**	**77,3**	**2.119.879**	**66,0**	**62,9**	**66,4**	**520.341**	**16,2**	**8,7**	**16,3**	**419.024**	**13,0**	**6,1**	**14,7**

2015eko AURREKONTUA - PRESUPUESTO 2015
GASTU-AURREKONTUAREN BURUTZE GRADUA - GRADO DE EJECUCIÓN DEL PRESUPUESTO DE GASTOS
KAPITULU 4AREN SEKZIOKAKO XEHETASUNA - DETALLE DEL CAPÍTULO 4 POR SECCIONES

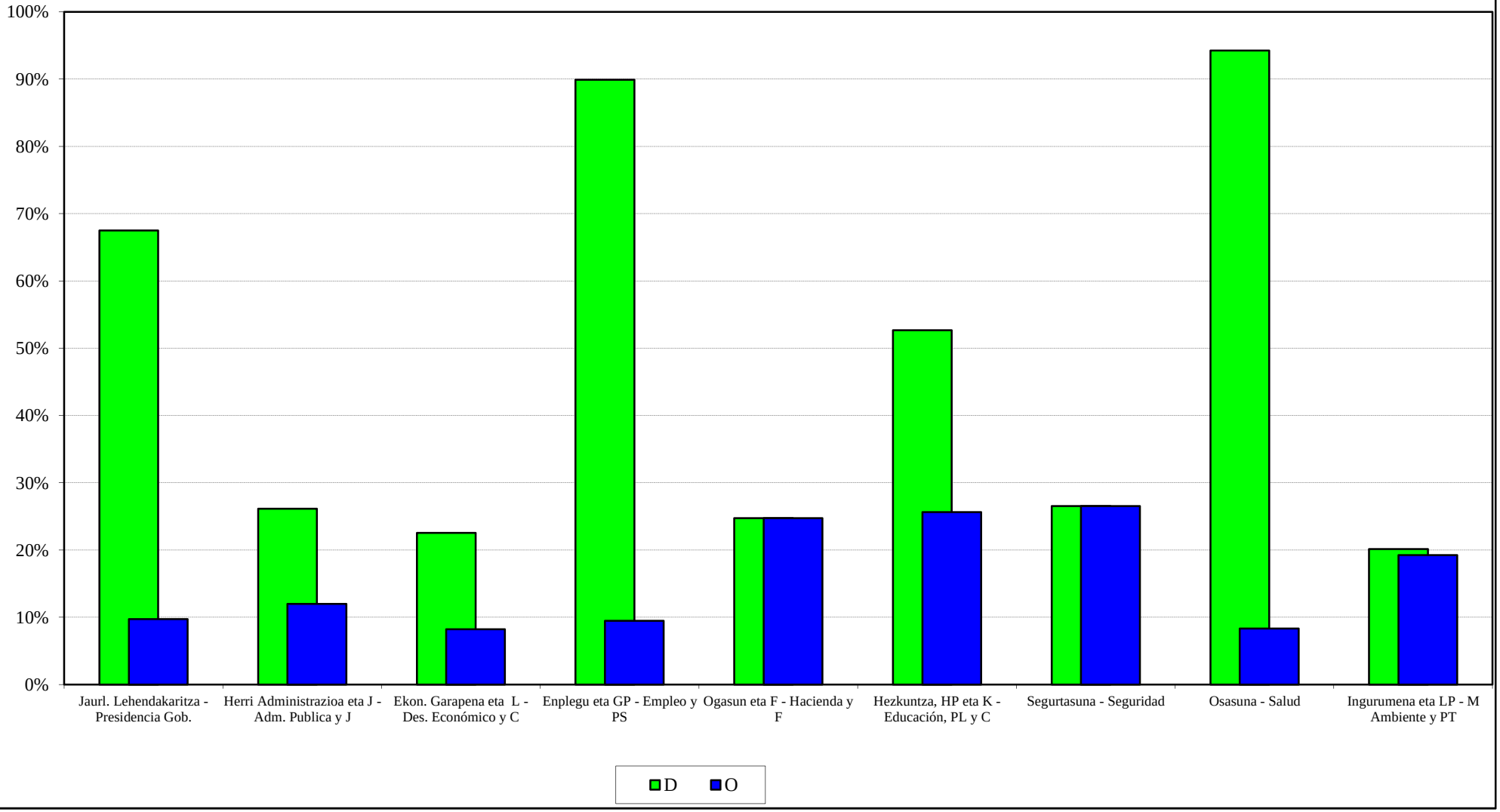

EAEko ADMINISTRAZIO OROKORRA
GASTU-AURREKONTUAREN BURUTZE GRADUA
Kapitulu 6aren sekziokako laburpena

ADMINISTRACIÓN GENERAL DE LA CAE
GRADO DE EJECUCIÓN DEL PRESUPUESTO DE GASTOS
Resumen del capítulo 6 por secciones

EAEko ADMINISTRAZIO OROKORRA - *ADMINISTRACION GENERAL DE LA CAE*
GASTU-AURREKONTUAREN BURUTZE GRADUA 2015EKO OTSAILAREN 28AN - *GRADO DE EJECUCION DEL PRESUPUESTO DE GASTOS A 28 DE FEBRERO DE 2015*
6. KAPITULUAREN SEKZIOKAKO LABURPENA - *RESUMEN DEL CAPITULO 6 POR SECCIONES*

Milaka euro
Miles de euros

SEKZIOA *SECCION*	AURREKONTU EGUNERATUA *PRESUPUESTO ACTUALIZADO*	GASTU BAIMENAK *AUTORIZACIONES DE GASTOS*				GASTU DISPOSIZIOAK *DISPOSICIONES DE GASTOS*				AITORTUTAKO OBLIGAZIOAK *OBLIGACIONES RECONOCIDAS*				ORDAINKETAK *PAGOS*			
		ZENBATEK. *IMPORTE*	EGUN.% *%ACTUAL*	AURR. HIL. *MES ANT.*	AURR. URT. *AÑO ANT.*	ZENBATEK. *IMPORTE*	EGUN.% *%ACTUAL*	AURR. HIL. *MES ANT.*	AURR. URT. *AÑO ANT.*	ZENBATEK. *IMPORTE*	EGUN.% *%ACTUAL*	AURR. HIL. *MES ANT.*	AURR. URT. *AÑO ANT.*	ZENBATEK. *IMPORTE*	EGUN.% *%ACTUAL*	AURR. HIL. *MES ANT.*	AURR. URT. *AÑO ANT.*
01 JAURLARITZAREN LEHENDAKARITZA *PRESIDENCIA DEL GOBIERNO*	402	0	0,0	0,0	1,6	0	0,0	0,0	1,6	0	0,0	0,0	1,6	0	0,0	0,0	1,6
02 HERRI ADMINISTRAZIOA ETA JUSTIZIA *ADMINISTRACION PUBLICA Y JUSTICIA*	9.069	3.154	34,8	8,4	68,8	2.222	24,5	0,1	62,2	16	0,2	0,0	3,1	16	0,2	0,0	0,0
03 EKONOMIAREN GARAPENA ETA LEHIAKORTASUNA *DESARROLLO ECONOMICO Y COMPETITIVIDAD*	2.435	949	39,0	39,0	41,6	949	39,0	39,0	41,6	0	0,0	0,0	0,0	0	0,0	0,0	0,0
04 ENPLEGUA ETA GIZARTE POLITIKAK *EMPLEO Y POLITICAS SOCIALES*	27.183	17.124	63,0	61,5	67,8	15.236	56,1	54,6	67,5	340	1,3	0,0	0,1	0	0,0	0,0	0,1
05 OGASUNA ETA FINANTZAK *HACIENDA Y FINANZAS*	3.272	517	15,8	15,5	52,0	517	15,8	15,5	19,3	29	0,9	0,0	0,1	29	0,9	0,0	0,0
06 HEZKUNTZA, HIZKUNTZA POLITIKA ETA KULTURA *EDUCACION, POLITICA LINGÜISTICA Y CULTURA*	57.044	27.909	48,9	18,1	59,2	17.219	30,2	0,0	37,0	411	0,7	0,0	0,0	165	0,3	0,0	0,0
07 SEGURTASUNA *SEGURIDAD*	17.769	8.029	45,2	44,5	65,2	3.440	19,4	19,0	49,1	74	0,4	0,0	1,7	41	0,2	0,0	1,7
08 OSASUNA *SALUD*	2.154	14	0,7	0,0	31,1	14	0,7	0,0	31,1	0	0,0	0,0	0,0	0	0,0	0,0	0,0
09 INGURUMENA ETA LURRALDE POLITIKA *MEDIO AMBIENTE Y POLITICA TERRITORIAL*	370.606	262.949	71,0	70,4	83,6	262.626	70,9	70,3	81,7	4.218	1,1	0,0	4,1	515	0,1	0,0	0,0
99 HAINBAT SAIL *DIVERSOS DEPARTAMENTOS*	14.735	0	0,0	0,0	0,0	0	0,0	0,0	0,0	0	0,0	0,0	0,0	0	0,0	0,0	0,0
GUZTIRA *TOTAL*	**504.669**	**320.647**	**63,5**	**58,7**	**76,9**	**302.223**	**59,9**	**55,2**	**72,2**	**5.089**	**1,0**	**0,0**	**3,2**	**766**	**0,2**	**0,0**	**0,1**

2015eko AURREKONTUA - PRESUPUESTO 2015
GASTU-AURREKONTUAREN BURUTZE GRADUA - GRADO DE EJECUCIÓN DEL PRESUPUESTO DE GASTOS
KAPITULU 6AREN SEKZIOKAKO XEHETASUNA - DETALLE DEL CAPÍTULO 6 POR SECCIONES

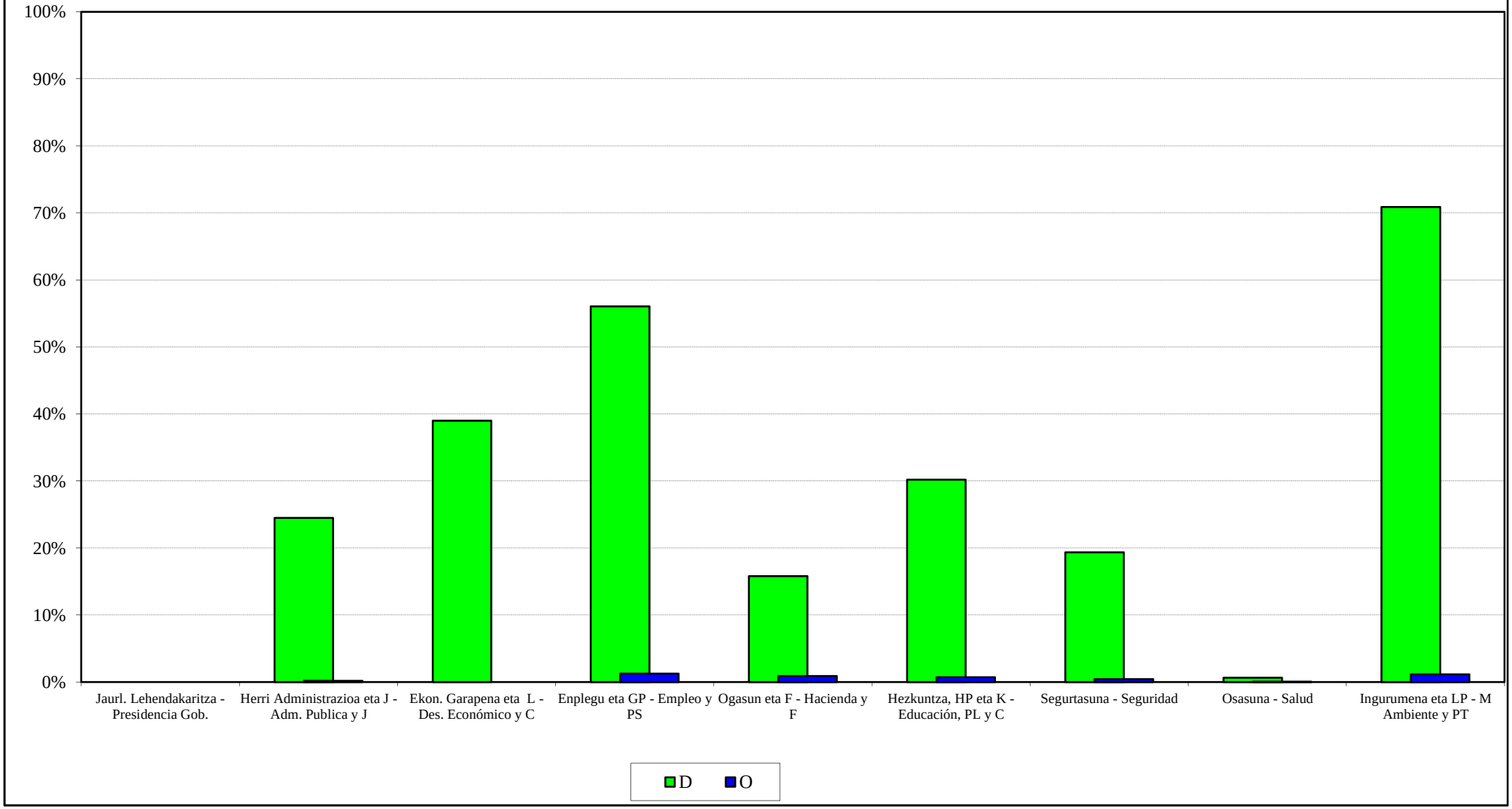

EAEko ADMINISTRAZIO OROKORRA
GASTU-AURREKONTUAREN BURUTZE GRADUA
Kapitulu 7aren sekziokako laburpena

ADMINISTRACIÓN GENERAL DE LA CAE
GRADO DE EJECUCIÓN DEL PRESUPUESTO DE GASTOS
Resumen del capítulo 7 por secciones

EAEko ADMINISTRAZIO OROKORRA - *ADMINISTRACION GENERAL DE LA CAE*
GASTU-AURREKONTUAREN BURUTZE GRADUA 2015EKO OTSAILAREN 28AN - *GRADO DE EJECUCION DEL PRESUPUESTO DE GASTOS A 28 DE FEBRERO DE 2015*
7. KAPITULUAREN SEKZIOKAKO LABURPENA - *RESUMEN DEL CAPITULO 7 POR SECCIONES*

Milaka euro
Miles de euros

SEKZIOA / *SECCION*	AURREKONTU EGUNERATUA / *PRESUPUESTO ACTUALIZADO*	GASTU BAIMENAK / *AUTORIZACIONES DE GASTOS*				GASTU DISPOSIZIOAK / *DISPOSICIONES DE GASTOS*				AITORTUTAKO OBLIGAZIOAK / *OBLIGACIONES RECONOCIDAS*				ORDAINKETAK / *PAGOS*			
		ZENBATEK. *IMPORTE*	EGUN.% *%ACTUAL*	AURR. HIL. *MES ANT.*	AURR. URT. *AÑO ANT.*	ZENBATEK. *IMPORTE*	EGUN.% *%ACTUAL*	AURR. HIL. *MES ANT.*	AURR. URT. *AÑO ANT.*	ZENBATEK. *IMPORTE*	EGUN.% *%ACTUAL*	AURR. HIL. *MES ANT.*	AURR. URT. *AÑO ANT.*	ZENBATEK. *IMPORTE*	EGUN.% *%ACTUAL*	AURR. HIL. *MES ANT.*	AURR. URT. *AÑO ANT.*
00 LEGEBILTZARRA *PARLAMENTO*	400	100	25,0	25,0	25,0	100	25,0	25,0	25,0	100	25,0	25,0	25,0	100	25,0	25,0	25,0
01 JAURLARITZAREN LEHENDAKARITZA *PRESIDENCIA DEL GOBIERNO*	64.212	30.212	47,1	47,0	99,9	30.206	47,0	47,0	99,9	479	0,7	0,0	0,0	479	0,7	0,0	0,0
02 HERRI ADMINISTRAZIOA ETA JUSTIZIA *ADMINISTRACION PUBLICA Y JUSTICIA*	21.505	10.600	49,3	-	43,5	10.600	49,3	-	43,5	0	0,0	-	0,0	0	0,0	-	0,0
03 EKONOMIAREN GARAPENA ETA LEHIAKORTASUNA *DESARROLLO ECONOMICO Y COMPETITIVIDAD*	177.491	50.393	28,4	10,4	67,8	21.243	12,0	9,2	46,9	596	0,3	0,1	9,8	596	0,3	0,1	9,6
04 ENPLEGUA ETA GIZARTE POLITIKAK *EMPLEO Y POLITICAS SOCIALES*	39.414	27.550	69,9	33,5	73,2	27.373	69,5	33,0	73,2	0	0,0	0,0	1,3	0	0,0	0,0	1,3
05 OGASUNA ETA FINANTZAK *HACIENDA Y FINANZAS*	2.503	2.200	87,9	47,9	91,7	2.200	87,9	47,9	91,7	1.000	40,0	0,0	66,6	1.000	40,0	0,0	66,6
06 HEZKUNTZA, HIZKUNTZA POLITIKA ETA KULTURA *EDUCACION, POLITICA LINGÜISTICA Y CULTURA*	62.663	52.858	84,4	64,6	48,9	45.130	72,0	52,3	40,6	3.514	5,6	5,2	4,0	3.352	5,3	3,2	3,7
08 OSASUNA *SALUD*	47.657	10	0,0	0,0	0,4	10	0,0	0,0	0,4	0	0,0	0,0	0,0	0	0,0	0,0	0,0
09 INGURUMENA ETA LURRALDE POLITIKA *MEDIO AMBIENTE Y POLITICA TERRITORIAL*	175.651	66.440	37,8	37,0	39,6	62.940	35,8	35,3	39,6	43.170	24,6	14,3	26,9	36.570	20,8	7,1	13,8
51 LAN HARREMANEN KONTSEILUA *CONSEJO DE RELACIONES LABORALES*	27	7	25,0	25,0	25,0	7	25,0	25,0	25,0	7	25,0	25,0	25,0	7	25,0	0,0	25,0
52 EUSKADIKO EKONOMIA ETA GIZARTE ARAZOET. BATZORDEA *CONSEJO ECONOMICO Y SOCIAL VASCO*	13	3	25,0	25,0	25,0	3	25,0	25,0	25,0	3	25,0	25,0	25,0	3	25,0	25,0	25,0
53 EUSKADIKO KOOPERATIBEN GOREN KONTSEILUA *CONSEJO SUPERIOR DE COOPERATIVAS DE EUSKADI*	8	2	25,0	25,0	25,0	2	25,0	25,0	25,0	2	25,0	25,0	25,0	2	25,0	25,0	25,0
54 HERRI KONTUEN EUSKAL EPAITEGIA *TRIBUNAL VASCO DE CUENTAS PUBLICAS*	100	25	25,0	25,0	25,0	25	25,0	25,0	25,0	25	25,0	25,0	25,0	25	25,0	25,0	25,0
55 DATUAK BABESTEKO EUSKAL BULEGOA *AGENCIA VASCA DE PROTECCION DE DATOS*	12	3	25,0	25,0	25,0	3	25,0	25,0	25,0	3	25,0	25,0	25,0	3	25,0	25,0	25,0

EAEko ADMINISTRAZIO OROKORRA - *ADMINISTRACION GENERAL DE LA CAE*

GASTU-AURREKONTUAREN BURUTZE GRADUA 2015EKO OTSAILAREN 28AN - *GRADO DE EJECUCION DEL PRESUPUESTO DE GASTOS A 28 DE FEBRERO DE 2015*

7. KAPITULUAREN SEKZIOKAKO LABURPENA - *RESUMEN DEL CAPITULO 7 POR SECCIONES*

Milaka euro

Miles de euros

SEKZIOA *SECCION*	AURREKONTU EGUNERATUA *PRESUPUESTO ACTUALIZADO*	GASTU BAIMENAK *AUTORIZACIONES DE GASTOS*				GASTU DISPOSIZIOAK *DISPOSICIONES DE GASTOS*				AITORTUTAKO OBLIGAZIOAK *OBLIGACIONES RECONOCIDAS*				ORDAINKETAK *PAGOS*			
		ZENBATEK. *IMPORTE*	EGUN.% *%ACTUAL*	AURR. HIL. *MES ANT.*	AURR. URT. *AÑO ANT.*	ZENBATEK. *IMPORTE*	EGUN.% *%ACTUAL*	AURR. HIL. *MES ANT.*	AURR. URT. *AÑO ANT.*	ZENBATEK. *IMPORTE*	EGUN.% *%ACTUAL*	AURR. HIL. *MES ANT.*	AURR. URT. *AÑO ANT.*	ZENBATEK. *IMPORTE*	EGUN.% *%ACTUAL*	AURR. HIL. *MES ANT.*	AURR. URT. *AÑO ANT.*
99 HAINBAT SAIL *DIVERSOS DEPARTAMENTOS*	12.730	0	0,0	0,0	0,0	0	0,0	0,0	0,0	0	0,0	0,0	0,0	0	0,0	0,0	0,0
GUZTIRA *TOTAL*	**604.387**	**240.404**	**39,8**	**27,7**	**51,5**	**199.842**	**33,1**	**25,5**	**43,6**	**48.899**	**8,1**	**4,7**	**11,9**	**42.137**	**7,0**	**2,4**	**8,3**

2015eko AURREKONTUA - PRESUPUESTO 2015
GASTU-AURREKONTUAREN BURUTZE GRADUA - GRADO DE EJECUCIÓN DEL PRESUPUESTO DE GASTOS
KAPITULU 7AREN SEKZIOKAKO XEHETASUNA - DETALLE DEL CAPÍTULO 7 POR SECCIONES

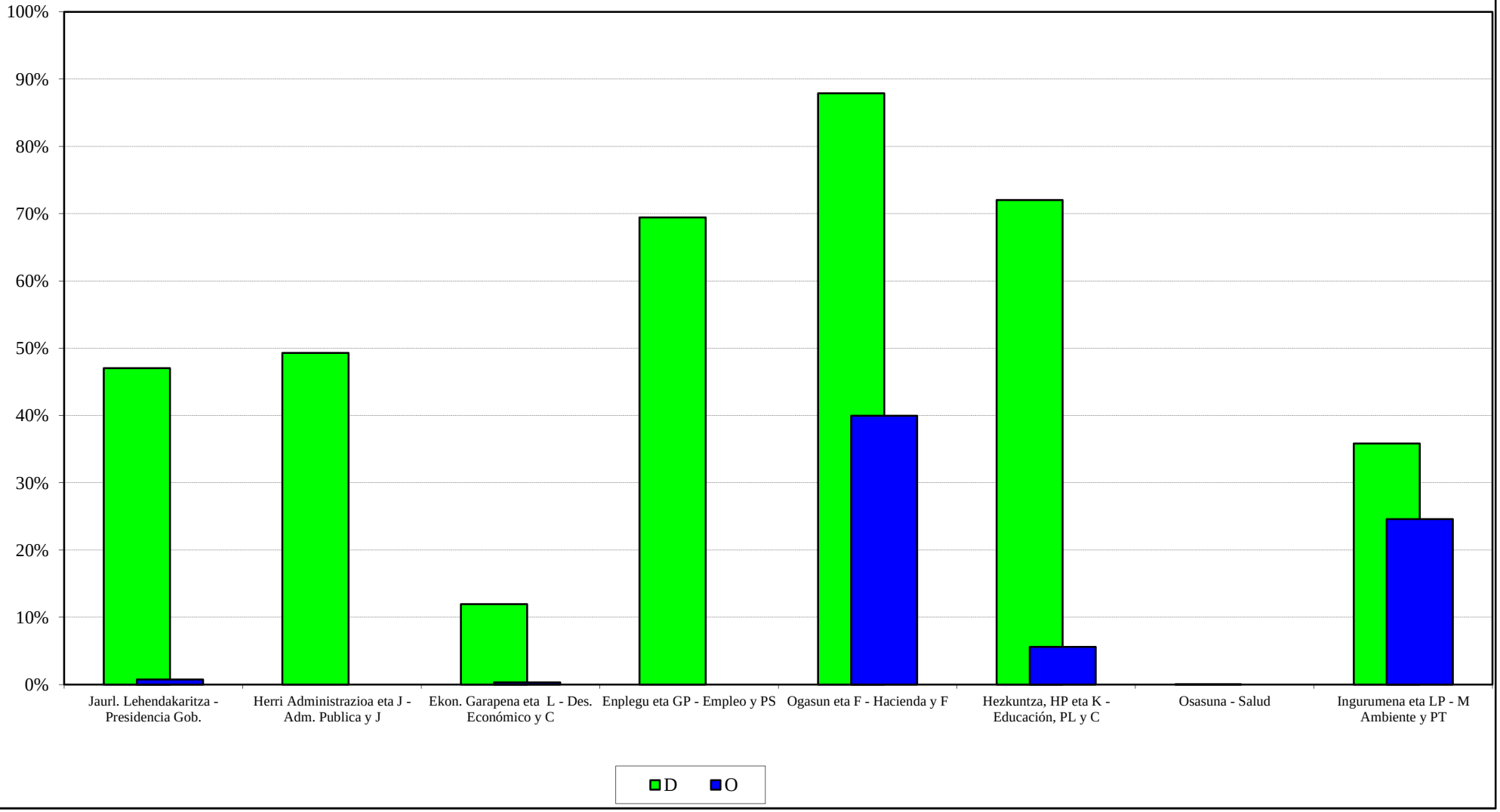

EAEko ADMINISTRAZIO OROKORRA
GASTU-AURREKONTUAREN BURUTZE GRADUA
Funtzioen araberako laburpena

ADMINISTRACIÓN GENERAL DE LA CAE
GRADO DE EJECUCIÓN DEL PRESUPUESTO DE GASTOS
Resumen por funciones

EAEko ADMINISTRAZIO OROKORRA - *ADMINISTRACION GENERAL DE LA CAE*
GASTU-AURREKONTUAREN BURUTZE GRADUA 2015EKO OTSAILAREN 28AN - *GRADO DE EJECUCION DEL PRESUPUESTO DE GASTOS A 28 DE FEBRERO DE 2015*
FUNTZIOEN ARABERAKO LABURPENA - *RESUMEN POR FUNCIONES*

Milaka euro
Miles de euros

FUNTZIO TALDEA - *GRUPO FUNCIONAL* FUNTZIOA / *FUNCION*	HASIERAKO AURREK. *PRESUPUESTO INICIAL*	AURREK. EGUNERATUA *PRESUP. ACTUALIZADO*	AITORTUTAKO OBLIGAZ. *OBLIGAC. RECONOCIDAS*	GAUZATZE % *% EJECUCION*
0 ZOR PUBLIKOA *DEUDA PUBLICA*	989.517	989.517	61.675	6,2
01 ZOR PUBLIKOA *DEUDA PUBLICA*	989.517	989.517	61.675	6,2
1 ZERBITZU OROKORRAK *SERVICIOS DE CARACTER GENERAL*	467.639	447.492	34.604	7,7
11 JAURLARITZAREN ETA E.A.E.AREN GOI MAILAKO ZUZTZA *ALTA DIRECCION DE LA COM. AUTONOMA Y DEL GOBIERNO*	49.437	49.418	10.265	20,8
12 ADMINISTRAZIO OROKORRA *ADMINISTRACION GENERAL*	202.897	182.590	5.853	3,2
13 KANPO HARREMANAK *RELACIONES EXTERIORES*	47.608	47.788	2.028	4,2
14 JUSTIZIA *JUSTICIA*	167.696	167.696	16.459	9,8
2 HERRI BABESA ETA HERRITARREN SEGURTASUNA *PROTECCION CIVIL Y SEGURIDAD CIUDADANA*	606.490	606.461	70.262	11,6
22 HERRI SEGURTASUNA ETA BABESA *SEGURIDAD Y PROTECCION CIVIL*	606.490	606.461	70.262	11,6
3 GIZARTE SEGURTASUNA, BABESA ETA SUSTAPENA *SEGURIDAD, PROTECCION Y PROMOCION SOCIAL*	975.033	974.986	90.090	9,2
31 GIZARTE SEGURTASUNA ETA BABESA *SEGURIDAD Y PROTECCION SOCIAL*	636.290	636.243	88.251	13,9
32 GIZARTE SUSTAPENA *PROMOCION SOCIAL*	338.743	338.743	1.839	0,5

EAEko ADMINISTRAZIO OROKORRA - *ADMINISTRACION GENERAL DE LA CAE*
GASTU-AURREKONTUAREN BURUTZE GRADUA 2015EKO OTSAILAREN 28AN - *GRADO DE EJECUCION DEL PRESUPUESTO DE GASTOS A 28 DE FEBRERO DE 2015*
FUNTZIOEN ARABERAKO LABURPENA - *RESUMEN POR FUNCIONES*

Milaka euro
Miles de euros

FUNTZIO TALDEA - *GRUPO FUNCIONAL* FUNTZIOA / *FUNCION*	HASIERAKO AURREK. *PRESUPUESTO INICIAL*	AURREK. EGUNERATUA *PRESUP. ACTUALIZADO*	AITORTUTAKO OBLIGAZ. *OBLIGAC. RECONOCIDAS*	GAUZATZE % *% EJECUCION*
4 IZAERA SOZIALEKO ONDASUN PUBLIKOEN EKOIZPENA *PRODUCCION DE BIENES PUBLICOS DE CARACTER SOCIAL*	6.326.157	6.336.709	1.065.479	16,8
41 OSASUNA *SANIDAD*	3.390.005	3.389.991	522.451	15,4
42 HEZKUNTZA *EDUCACION*	2.490.389	2.490.392	490.778	19,7
43 ETXEBIZITZA ETA HIRIGINTZA *VIVIENDA Y URBANISMO*	110.723	110.723	6.855	6,2
44 GIZARTE ONGIZATEA *BIENESTAR COMUNITARIO*	39.916	39.814	3.130	7,9
45 KULTURA *CULTURA*	180.121	190.671	23.491	12,3
46 KOMUNITATE ETA GIZARTE ZERBITZUAK *OTROS SERVICIOS COMUNITARIOS Y SOCIALES*	11.742	11.742	4.685	39,9
47 EUSKARAREN SUSTAPENA *PROMOCION DEL EUSKERA*	103.260	103.376	14.090	13,6
5 EKONOMIAZKO ONDASUN PUBLIKOEN EKOIZPENA *PRODUCCION BIENES PUBLICOS DE CARACTER ECONOMICO*	872.745	875.245	72.839	8,3
51 OINARRIZKO AZPIEGITURAK ETA GARRAIOA *INFRAESTRUCTURAS BASICAS Y TRANSPORTES*	632.224	634.724	63.843	10,1
52 KOMUNIKAZIOAK *COMUNICACIONES*	19.754	19.754	20	0,1
54 IKERKETA ZIENTIFIKOA, TEKNIKOA ETA APLIKATUA *INVESTIGACION CIENTIFICA, TECNICA Y APLICADA*	206.541	206.541	6.148	3,0
55 OINARRIZKO INFORMAZIOA ETA ESTATISTIKOA *INFORMACION BASICA Y ESTADISTICA*	14.226	14.226	2.828	19,9
6 EKONOMIA-ARAUKETA OROKORRA *REGULACION ECONOMICA DE CARACTER GENERAL*	39.002	46.226	3.810	8,2
61 EKONOMIA-ARAUKETA *REGULACION ECONOMICA*	28.620	34.844	2.498	7,2
63 FINANTZA-ARAUKETA *REGULACION FINANCIERA*	10.382	11.382	1.311	11,5

EAEko ADMINISTRAZIO OROKORRA - *ADMINISTRACION GENERAL DE LA CAE*

GASTU-AURREKONTUAREN BURUTZE GRADUA 2015EKO OTSAILAREN 28AN - *GRADO DE EJECUCION DEL PRESUPUESTO DE GASTOS A 28 DE FEBRERO DE 2015*

FUNTZIOEN ARABERAKO LABURPENA - *RESUMEN POR FUNCIONES*

Milaka euro
Miles de euros

FUNTZIO TALDEA - *GRUPO FUNCIONAL* FUNTZIOA / *FUNCION*	HASIERAKO AURREK. *PRESUPUESTO INICIAL*	AURREK. EGUNERATUA *PRESUP. ACTUALIZADO*	AITORTUTAKO OBLIGAZ. *OBLIGAC. RECONOCIDAS*	GAUZATZE % *% EJECUCION*
7 EKOIZPEN-SEKTOREEN ARAUTZE EKONOMIKOA *REGULACION ECONOMICA DE SECTORES PRODUCTIVOS*	279.476	279.420	13.011	4,7
71 NEKAZARITZA, ABELTZAINTZA ETA ARRANTZA *AGRICULTURA, GANADERIA Y PESCA*	110.298	110.293	6.547	5,9
72 INDUSTRIA *INDUSTRIA*	104.269	104.218	2.019	1,9
73 ENERGIA *ENERGIA*	927	927	62	6,7
75 TURISMOA *TURISMO*	13.598	13.598	2.999	22,1
76 MERKATARITZA *COMERCIO*	50.384	50.384	1.383	2,7
9 BESTE ADM. PUBLIKO BATZUEKIKO FINANTZA-HARREMANAK *RELACIONES FINANCIERAS CON OTRAS ADMONES. PUBLICA*	82.902	82.902	0	0,0
91 EUSKAL ALOR PUBLIKOAREKIKO FINANTZA-HARREMANAK *RELACIONES FINANCIERAS CON EL SECTOR PUBLICO VASC*	82.902	82.902	0	0,0
GUZTIRA ***TOTAL***	**10.638.959**	**10.638.959**	**1.411.768**	**13,3**

2015eko AURREKONTUA -PRESUPUESTO 2015
GASTU-AURREKONTUAREN BURUTZE GRADUA- GRADO DE EJECUCIÓN DEL PRESUPUESTO DE GASTOS
FUNTZIO TALDEEN ARABERAKO LABURPENA - RESUMEN POR GRUPOS FUNCIONALES

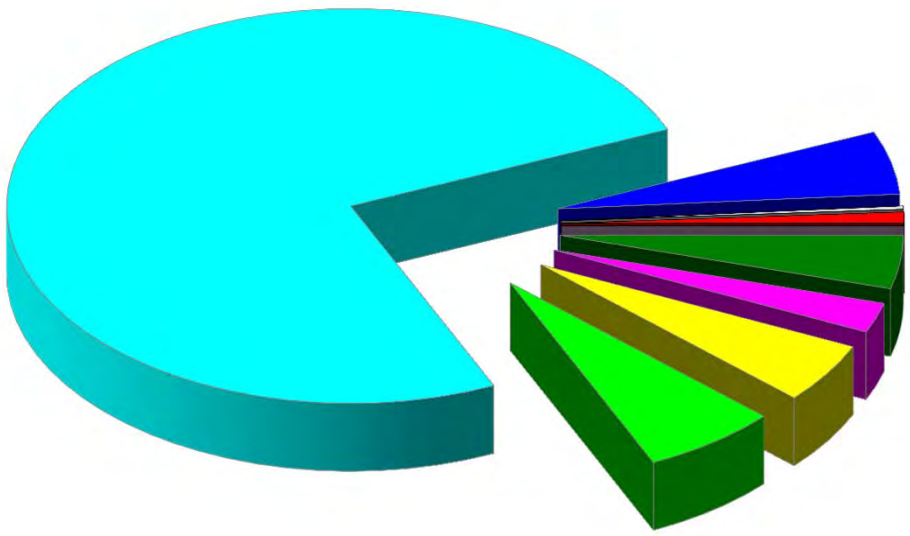

- 0 Zor Publikoa - Deuda Pública
- 1 Zerbitzu orokorrak - Servicios de carácter general
- 2 Herri babesa eta herritarren segurtasuna - Protección civil y seguridad ciudadana
- 3 Gizarte segurtasuna, babesa eta sustapena - Seguridad, protección y promoción social
- 4 Izaera sozialeko ondasun publ. ekoizpena - Producción de bienes públicos carácter social
- 5 Ekonomiazko ondasun publikoen ekoizpena - Producc. bienes públicos de carácter económico
- 6 Ekonomia-arauketa orokorra - Regulación económica de carácter general
- 7 Ekoizpen-sektoreen arautze ekonomikoa - Regulación económica de sectores productivos
- 9 Beste Adm. Publiko batzuekiko finantza-harremanak - Relac. Financ. con otras Adm. Públicas

EAEko ADMINISTRAZIO OROKORRA
KONPROMISOZKO KREDITUAK
Ekitaldiaren konpromisozko kredituak. Sekziokako laburpena

ADMINISTRACIÓN GENERAL DE LA CAE
CRÉDITOS DE COMPROMISO
Créditos de compromiso del ejercicio. Resumen por secciones

EAEko ADMINISTRAZIO OROKORRA - *ADMINISTRACION GENERAL DE LA CAE*
EKITALDIAREN KONPROMISOZKO KREDITUAK 2015EKO OTSAILAREN 28AN - *CREDITOS DE COMPROMISO DEL EJERCICIO A 28 DE FEBRERO DE 2015*
SEKZIOKAKO LABURPENA - *RESUMEN POR SECCIONES*

Euroak
Euros

SEKZIOA *SECCION*		KONPROMISOZKO KREDITUEN URTE ANITZEKO BANAKETA *DISTRIBUCION PLURIANUAL CREDITOS DE COMPROMISO*					
		2016	2017	2018	2019	2020 eta... *y ss.*	GUZTIRA *TOTAL*
01 JAURLARITZAREN LEHENDAKARITZA *PRESIDENCIA DEL GOBIERNO*	HASIERAKO KREDITUA *CRÉDITO INICIAL*	16.711.960	10.000.000	2.000.000	0	0	28.711.960
	ALDAKETA *MODIFICACIÓN*	0	0	0	0	0	0
	KREDITU EGUNERATUA *CRÉDITO DEFINITIVO*	16.711.960	10.000.000	2.000.000	0	0	28.711.960
	BAIMENDUA *AUTORIZADO*	1.275.544	0	0	0	0	1.275.544
	KONPROMETITUTA *COMPROMETIDO*	76.200	0	0	0	0	76.200
02 HERRI ADMINISTRAZIOA ETA JUSTIZIA *ADMINISTRACION PUBLICA Y JUSTICIA*	HASIERAKO KREDITUA *CRÉDITO INICIAL*	38.602.860	15.927.582	2.000.000	0	0	56.530.442
	ALDAKETA *MODIFICACIÓN*	0	0	0	0	0	0
	KREDITU EGUNERATUA *CRÉDITO DEFINITIVO*	38.602.860	15.927.582	2.000.000	0	0	56.530.442
	BAIMENDUA *AUTORIZADO*	10.669.356	1.447.891	0	0	0	12.117.247
	KONPROMETITUTA *COMPROMETIDO*	2.523.828	807.600	0	0	0	3.331.428
03 EKONOMIAREN GARAPENA ETA LEHIAKORTASUNA *DESARROLLO ECONOMICO Y COMPETITIVIDAD*	HASIERAKO KREDITUA *CRÉDITO INICIAL*	103.752.331	30.806.260	9.263.198	2.662.510	21.586.874	168.071.173
	ALDAKETA *MODIFICACIÓN*	0	0	0	0	0	0
	KREDITU EGUNERATUA *CRÉDITO DEFINITIVO*	103.752.331	30.806.260	9.263.198	2.662.510	21.586.874	168.071.173
	BAIMENDUA *AUTORIZADO*	34.206.075	13.904.191	6.070.691	0	0	54.180.958
	KONPROMETITUTA *COMPROMETIDO*	146.485	70.691	70.691	0	0	287.868

EAEko ADMINISTRAZIO OROKORRA - *ADMINISTRACION GENERAL DE LA CAE*
EKITALDIAREN KONPROMISOZKO KREDITUAK 2015EKO OTSAILAREN 28AN - *CREDITOS DE COMPROMISO DEL EJERCICIO A 28 DE FEBRERO DE 2015*
SEKZIOKAKO LABURPENA - *RESUMEN POR SECCIONES*

Euroak
Euros

SEKZIOA *SECCION*		KONPROMISOZKO KREDITUEN URTE ANITZEKO BANAKETA *DISTRIBUCION PLURIANUAL CREDITOS DE COMPROMISO*					
		2016	2017	2018	2019	2020 eta... *y ss.*	GUZTIRA *TOTAL*
04 ENPLEGUA ETA GIZARTE POLITIKAK *EMPLEO Y POLITICAS SOCIALES*	HASIERAKO KREDITUA *CRÉDITO INICIAL*	57.557.876	53.454.472	27.094.791	2.226.385	5.613.107	145.946.631
	ALDAKETA *MODIFICACIÓN*	0	0	0	0	0	0
	KREDITU EGUNERATUA *CRÉDITO DEFINITIVO*	57.557.876	53.454.472	27.094.791	2.226.385	5.613.107	145.946.631
	BAIMENDUA *AUTORIZADO*	10.198.181	6.418.521	1.800.000	0	0	18.416.703
	KONPROMETITUTA *COMPROMETIDO*	14.320	0	0	0	0	14.320
05 OGASUNA ETA FINANTZAK *HACIENDA Y FINANZAS*	HASIERAKO KREDITUA *CRÉDITO INICIAL*	7.089.083	746.500	436.500	244.000	666.000	9.182.083
	ALDAKETA *MODIFICACIÓN*	0	0	0	0	0	0
	KREDITU EGUNERATUA *CRÉDITO DEFINITIVO*	7.089.083	746.500	436.500	244.000	666.000	9.182.083
	BAIMENDUA *AUTORIZADO*	4.858.139	268.017	177.500	10.000	0	5.313.656
	KONPROMETITUTA *COMPROMETIDO*	1.671.903	137.500	127.500	10.000	0	1.946.903
06 HEZKUNTZA, HIZKUNTZA POLITIKA ETA KULTURA *EDUCACION, POLITICA LINGÜISTICA Y CULTURA*	HASIERAKO KREDITUA *CRÉDITO INICIAL*	304.008.003	72.087.736	50.312.880	9.854.000	6.400.000	442.662.619
	ALDAKETA *MODIFICACIÓN*	0	0	0	0	0	0
	KREDITU EGUNERATUA *CRÉDITO DEFINITIVO*	304.008.003	72.087.736	50.312.880	9.854.000	6.400.000	442.662.619
	BAIMENDUA *AUTORIZADO*	18.004.182	2.330.920	223.601	0	0	20.558.703
	KONPROMETITUTA *COMPROMETIDO*	896.331	226.725	154.880	0	0	1.277.936

EAEko ADMINISTRAZIO OROKORRA - *ADMINISTRACION GENERAL DE LA CAE*
EKITALDIAREN KONPROMISOZKO KREDITUAK 2015EKO OTSAILAREN 28AN - *CREDITOS DE COMPROMISO DEL EJERCICIO A 28 DE FEBRERO DE 2015*
SEKZIOKAKO LABURPENA - *RESUMEN POR SECCIONES*

Euroak
Euros

SEKZIOA *SECCION*		KONPROMISOZKO KREDITUEN URTE ANITZEKO BANAKETA *DISTRIBUCION PLURIANUAL CREDITOS DE COMPROMISO*					
		2016	2017	2018	2019	2020 eta... *y ss.*	GUZTIRA *TOTAL*
07 SEGURTASUNA *SEGURIDAD*	HASIERAKO KREDITUA *CRÉDITO INICIAL*	47.959.750	26.996.856	4.970.000	2.650.000	3.250.000	85.826.606
	ALDAKETA *MODIFICACIÓN*	0	0	0	0	0	0
	KREDITU EGUNERATUA *CRÉDITO DEFINITIVO*	47.959.750	26.996.856	4.970.000	2.650.000	3.250.000	85.826.606
	BAIMENDUA *AUTORIZADO*	21.300.983	7.118.498	234.000	71.500	0	28.724.981
	KONPROMETITUTA *COMPROMETIDO*	3.893.723	563.283	234.000	71.500	0	4.762.506
08 OSASUNA *SALUD*	HASIERAKO KREDITUA *CRÉDITO INICIAL*	42.996.000	33.950.000	18.000.000	0	0	94.946.000
	ALDAKETA *MODIFICACIÓN*	0	0	0	0	0	0
	KREDITU EGUNERATUA *CRÉDITO DEFINITIVO*	42.996.000	33.950.000	18.000.000	0	0	94.946.000
	BAIMENDUA *AUTORIZADO*	2.994.291	0	0	0	0	2.994.291
	KONPROMETITUTA *COMPROMETIDO*	670.761	0	0	0	0	670.761
09 INGURUMENA ETA LURRALDE POLITIKA *MEDIO AMBIENTE Y POLITICA TERRITORIAL*	HASIERAKO KREDITUA *CRÉDITO INICIAL*	69.259.199	114.414.500	149.550.000	0	0	333.223.699
	ALDAKETA *MODIFICACIÓN*	0	0	0	0	0	0
	KREDITU EGUNERATUA *CRÉDITO DEFINITIVO*	69.259.199	114.414.500	149.550.000	0	0	333.223.699
	BAIMENDUA *AUTORIZADO*	1.013.952	124.220	0	0	0	1.138.172
	KONPROMETITUTA *COMPROMETIDO*	435.382	24.220	0	0	0	459.602

EAEko ADMINISTRAZIO OROKORRA - *ADMINISTRACION GENERAL DE LA CAE*
EKITALDIAREN KONPROMISOZKO KREDITUAK 2015EKO OTSAILAREN 28AN - *CREDITOS DE COMPROMISO DEL EJERCICIO A 28 DE FEBRERO DE 2015*
SEKZIOKAKO LABURPENA - *RESUMEN POR SECCIONES*

Euroak
Euros

SEKZIOA *SECCION*		KONPROMISOZKO KREDITUEN URTE ANITZEKO BANAKETA *DISTRIBUCION PLURIANUAL CREDITOS DE COMPROMISO*					
		2016	2017	2018	2019	2020 eta... *y ss.*	GUZTIRA *TOTAL*
99 HAINBAT SAIL *DIVERSOS DEPARTAMENTOS*	HASIERAKO KREDITUA *CRÉDITO INICIAL*	17.500.000	15.500.000	13.500.000	11.000.000	22.500.000	80.000.000
	ALDAKETA *MODIFICACIÓN*	0	0	0	0	0	0
	KREDITU EGUNERATUA *CRÉDITO DEFINITIVO*	17.500.000	15.500.000	13.500.000	11.000.000	22.500.000	80.000.000
	BAIMENDUA *AUTORIZADO*	0	0	0	0	0	0
	KONPROMETITUTA *COMPROMETIDO*	0	0	0	0	0	0
GUZTIRA ***TOTAL***	**HASIERAKO KREDITUA** ***CRÉDITO INICIAL***	**705.437.062**	**373.883.906**	**277.127.369**	**28.636.895**	**60.015.981**	**1.445.101.213**
	ALDAKETA ***MODIFICACIÓN***	**0**	**0**	**0**	**0**	**0**	**0**
	KREDITU EGUNERATU ***CRÉDITO DEFINITIVO***	**705.437.062**	**373.883.906**	**277.127.369**	**28.636.895**	**60.015.981**	**1.445.101.213**
	BAIMENDUA ***AUTORIZADO***	**104.520.705**	**31.612.258**	**8.505.793**	**81.500**	**0**	**144.720.256**
	KONPROMETITUTA ***COMPROMETIDO***	**10.328.933**	**1.830.019**	**587.071**	**81.500**	**0**	**12.827.524**

EAEko ADMINISTRAZIO OROKORRA
GASTU-AURREKONTUAREN PARTIDA GARRANTZITSUEN ANALISIA
Laburpen orokorra

ADMINISTRACIÓN GENERAL DE LA CAE
ANÁLISIS DE LAS PARTIDAS MÁS SIGNIFICATIVAS DEL PRESUPUESTO DE GASTOS
Resumen General

EAEko ADMINISTRAZIO OROKORRA - *ADMINISTRACION GENERAL DE LA CAE*
GASTU-AURREKONTUAREN PARTIDA GARRANTZITSUEN ANALISIA 2015EKO OTSAILAREN 28AN
ANALISIS DE LAS PARTIDAS MAS SIGNIFICATIVAS DEL PRESUPUESTO DE GASTOS A 28 DE FEBRERO DE 2015
LABURPEN OROKORRA - *RESUMEN GENERAL*

Euroak
Euros

	AURREKONTU EGUNERATUA *PRESUPUESTO ACTUALIZADO*	GASTU BAIMENAK *AUTORIZACIONES DE GASTOS*		GASTU DISPOSIZIOAK *DISPOSICIONES DE GASTOS*		AITORTUTAKO OBLIG. *OBLIGACIONES RECONOCID.*	
		ZENBATEKOA *IMPORTE*	%	ZENBATEKOA *IMPORTE*	%	ZENBATEKOA *IMPORTE*	%
ANALIZATUA GUZTIRA *TOTAL ANALIZADO*	10.132.420.230	7.685.173.798	75,8	7.169.611.193	70,8	1.393.938.883	13,8
%	95,2	97,2		97,5		98,7	
GAINERAKO PARTIDAK, ANALIZATU GABEKOAK *RESTO DE PARTIDAS SIN ANALIZAR*	506.538.770	224.401.606	44,3	181.131.214	35,8	17.829.234	3,5
%	4,8	2,8		2,5		1,3	
AURREKONTUA GUZTIRA *TOTAL PRESUPUESTO*	**10.638.959.000**	**7.909.575.404**	**74,3**	**7.350.742.407**	**69,1**	**1.411.768.117**	**13,3**
%	**100,0**	**100,0**		**100,0**		**100,0**	

EAEko ADMINISTRAZIO OROKORRA
GASTU-AURREKONTUAREN PARTIDA GARRANTZITSUEN ANALISIA
Kapitulukako laburpena

ADMINISTRACIÓN GENERAL DE LA CAE
ANÁLISIS DE LAS PARTIDAS MÁS SIGNIFICATIVAS DEL PRESUPUESTO DE GASTOS
Resumen por capítulos

EAEko ADMINISTRAZIO OROKORRA - *ADMINISTRACION GENERAL DE LA CAE*
GASTU-AURREKONTUAREN PARTIDA GARRANTZITSUEN ANALISIA 2015EKO OTSAILAREN 28AN
ANALISIS DE LAS PARTIDAS MAS SIGNIFICATIVAS DEL PRESUPUESTO DE GASTOS A 28 DE FEBRERO DE 2015
KAPITULUKAKO LABURPENA - *RESUMEN POR CAPITULOS*

Euroak
Euros

KAPITULUAK *CAPITULOS*		AURREKONTU EGUNERATUA *PRESUPUESTO ACTUALIZADO*	GASTU BAIMENAK *AUTORIZACIONES DE GASTOS* ZENBATEKOA *IMPORTE*	%	GASTU DISPOSIZIOAK *DISPOSICIONES DE GASTOS* ZENBATEKOA *IMPORTE*	%	AITORTUTAKO OBLIG. *OBLIGACIONES RECONOCID.* ZENBATEKOA *IMPORTE*	%
1. LANGILE-GASTUAK *GASTOS DE PERSONAL*	**1. KAPITULUA GUZTIRA - *TOTAL CAPITULO 1***	**1.961.420.387**	**1.773.021.965**	**90,4**	**1.771.680.645**	**90,3**	**283.465.189**	**14,5**
	%	**100,0**	**100,0**		**100,0**		**100,0**	
2. FUNTZIONAMENDU-GASTUAK *GASTOS DE FUNCIONAMIENTO*	ANALIZATUA - *ANALIZADO*	3.033.586.895	2.845.807.630	93,8	2.780.598.478	91,7	483.727.021	15,9
	%	92,9	96,3		96,9		98,7	
	ANALIZATU GABEKOA - *RESTO SIN ANALIZAR*	230.145.787	110.642.804	48,1	89.110.470	38,7	6.249.314	2,7
	%	7,1	3,7		3,1		1,3	
	2. KAPITULUA GUZTIRA - *TOTAL CAPITULO 2*	**3.263.732.682**	**2.956.450.435**	**90,6**	**2.869.708.948**	**87,9**	**489.976.335**	**15,0**
	%	**100,0**	**100,0**		**100,0**		**100,0**	
3. FINANTZA-GASTUAK *GASTOS FINANCIEROS*	ANALIZATUA - *ANALIZADO*	282.394.763	50.008.113	17,7	50.008.113	17,7	50.008.113	17,7
	%	99,4	100,0		100,0		100,0	
	ANALIZATU GABEKOA - *RESTO SIN ANALIZAR*	1.681.848	1.185	0,1	1.185	0,1	1.185	0,1
	%	0,6	0,0		0,0		0,0	
	3. KAPITULUA GUZTIRA - *TOTAL CAPITULO 3*	**284.076.611**	**50.009.298**	**17,6**	**50.009.298**	**17,6**	**50.009.298**	**17,6**
	%	**100,0**	**100,0**		**100,0**		**100,0**	
4. GASTU ARRUNTETARAKO TRANSF. ETA DIRULAGUNTZAK *TRANSFERENCIAS Y SUBVENCIONES GASTOS CORRIENTES*	ANALIZATUA - *ANALIZADO*	3.058.736.690	2.462.565.485	80,5	2.068.621.970	67,6	511.370.598	16,7
	%	95,2	97,3		97,6		98,3	
	ANALIZATU GABEKOA - *RESTO SIN ANALIZAR*	154.706.509	67.428.739	43,6	51.257.445	33,1	8.970.198	5,8
	%	4,8	2,7		2,4		1,7	
	4. KAPITULUA GUZTIRA - *TOTAL CAPITULO 4*	**3.213.443.199**	**2.529.994.223**	**78,7**	**2.119.879.415**	**66,0**	**520.340.796**	**16,2**
	%	**100,0**	**100,0**		**100,0**		**100,0**	

EAEko ADMINISTRAZIO OROKORRA - *ADMINISTRACION GENERAL DE LA CAE*
GASTU-AURREKONTUAREN PARTIDA GARRANTZITSUEN ANALISIA 2015EKO OTSAILAREN 28AN
ANALISIS DE LAS PARTIDAS MAS SIGNIFICATIVAS DEL PRESUPUESTO DE GASTOS A 28 DE FEBRERO DE 2015
KAPITULUKAKO LABURPENA - *RESUMEN POR CAPITULOS*

Euroak
Euros

KAPITULUAK *CAPITULOS*		AURREKONTU EGUNERATUA *PRESUPUESTO ACTUALIZADO*	GASTU BAIMENAK *AUTORIZACIONES DE GASTOS* ZENBATEKOA *IMPORTE*	%	GASTU DISPOSIZIOAK *DISPOSICIONES DE GASTOS* ZENBATEKOA *IMPORTE*	%	AITORTUTAKO OBLIG. *OBLIGACIONES RECONOCID.* ZENBATEKOA *IMPORTE*	%
6. INBERTSIO ERREALAK	ANALIZATUA - *ANALIZADO*	459.671.753	306.125.306	66,6	290.857.043	63,3	4.642.909	1,0
INVERSIONES REALES	%	91,1	95,5		96,2		91,2	
	ANALIZATU GABEKOA - *RESTO SIN ANALIZAR*	44.997.545	14.521.284	32,3	11.365.595	25,3	445.678	1,0
	%	8,9	4,5		3,8		8,8	
	6. KAPITULUA GUZTIRA - *TOTAL CAPITULO 6*	**504.669.298**	**320.646.590**	**63,5**	**302.222.638**	**59,9**	**5.088.587**	**1,0**
	%	**100,0**	**100,0**		**100,0**		**100,0**	
7. KAPITAL ERAGIKETETAKO TRANSF. ETA DIRULAGUNTZAK	ANALIZATUA - *ANALIZADO*	538.167.440	213.007.140	39,6	174.857.056	32,5	46.806.957	8,7
TRANSFERENCIAS Y SUBVENCIONES OPERACIONES CAPITAL	%	89,0	88,6		87,5		95,7	
	ANALIZATU GABEKOA - *RESTO SIN ANALIZAR*	66.219.506	27.396.428	41,4	24.985.353	37,7	2.092.004	3,2
	%	11,0	11,4		12,5		4,3	
	7. KAPITULUA GUZTIRA - *TOTAL CAPITULO 7*	**604.386.946**	**240.403.568**	**39,8**	**199.842.409**	**33,1**	**48.898.961**	**8,1**
	%	**100,0**	**100,0**		**100,0**		**100,0**	
8. FINANTZA-AKTIBOEN GEHIKUNTZA	ANALIZATUA - *ANALIZADO*	87.442.301	22.971.493	26,3	21.321.223	24,4	2.251.430	2,6
AUMENTO DE ACTIVOS FINANCIEROS	%	91,2	83,9		82,9		96,9	
	ANALIZATU GABEKOA - *RESTO SIN ANALIZAR*	8.461.573	4.411.165	52,1	4.411.165	52,1	70.855	0,8
	%	8,8	16,1		17,1		3,1	
	8. KAPITULUA GUZTIRA - *TOTAL CAPITULO 8*	**95.903.874**	**27.382.658**	**28,6**	**25.732.388**	**26,8**	**2.322.285**	**2,4**
	%	**100,0**	**100,0**		**100,0**		**100,0**	
9. FINANTZA-PASIBOEN GUTXITZEA	ANALIZATUA - *ANALIZADO*	711.000.001	11.666.667	1,6	11.666.667	1,6	11.666.667	1,6
DISMINUCION DE PASIVOS FINANCIEROS	%	100,0	100,0		100,0		100,0	
	ANALIZATU GABEKOA - *RESTO SIN ANALIZAR*	326.003	0	0,0	0	0,0	0	0,0
	%	0,0	0,0		0,0		0,0	
	9. KAPITULUA GUZTIRA - *TOTAL CAPITULO 9*	**711.326.004**	**11.666.667**	**1,6**	**11.666.667**	**1,6**	**11.666.667**	**1,6**
	%	**100,0**	**100,0**		**100,0**		**100,0**	

EAEko ADMINISTRAZIO OROKORRA
GASTU-AURREKONTUAREN PARTIDA GARRANTZITSUEN ANALISIA
Sekziokako xehetasuna

ADMINISTRACIÓN GENERAL DE LA CAE
ANÁLISIS DE LAS PARTIDAS MÁS SIGNIFICATIVAS DEL PRESUPUESTO DE GASTOS
Detalle por secciones

EAEko ADMINISTRAZIO OROKORRA - *ADMINISTRACION GENERAL DE LA CAE*
GASTU-AURREKONTUAREN PARTIDA GARRANTZITSUEN ANALISIA 2015EKO OTSAILAREN 28AN
ANALISIS DE LAS PARTIDAS MAS SIGNIFICATIVAS DEL PRESUPUESTO DE GASTOS A 28 DE FEBRERO DE 2015
SEKZIOKAKO XEHETASUNA - *DETALLE POR SECCIONES*

00 SEKZIOA: LEGEBILTZARRA
SECCION 00: PARLAMENTO

Euroak
Euros

PROGRAMA *PROGRAMA*	CAC	PARTIDA *PARTIDA*	AURREKONTU EGUNERATUA *PRESUPUESTO ACTUALIZADO*	GASTU BAIMENAK *AUTORIZAC. DE GASTOS* ZENBATEKOA *IMPORTE*	%	GASTU DISPOSIZIOAK *DISPOSIC. DE GASTOS* ZENBATEKOA *IMPORTE*	%	AITORTUTAKO OBLIG. *OBLIG. RECONOCIDAS* ZENBATEKOA *IMPORTE*	%
1111 LEGEBILTZARRA *PARLAMENTO*									
	418	AURREKONT.EAEREN OROKORRETAN DITUZTEN ZPEEI *A EEDDPP CUYOS PPTOS. SE INCORPORAN EN GRALES.CAE*	27.648.091	6.912.023	25,0	6.912.023	25,0	6.912.023	25,0
		ANALIZATUA - *ANALIZADO*	27.648.091	6.912.023	25,0	6.912.023	25,0	6.912.023	25,0
		%	98,6	98,6		98,6		98,6	
		ANALIZATU GABEKOA - *RESTO SIN ANALIZAR*	399.982	99.996	25,0	99.996	25,0	99.996	25,0
		%	1,4	1,4		1,4		1,4	
		SEKZIOA GUZTIRA *TOTAL SECCION*	**28.048.073**	**7.012.018**	**25,0**	**7.012.018**	**25,0**	**7.012.018**	**25,0**
		%	**100,0**	**100,0**		**100,0**		**100,0**	

01 SEKZIOA: JAURLARITZAREN LEHENDAKARITZA
SECCION 01: PRESIDENCIA DEL GOBIERNO

Euroak
Euros

PROGRAMA *PROGRAMA*	CAC	PARTIDA *PARTIDA*	AURREKONTU EGUNERATUA *PRESUPUESTO ACTUALIZADO*	GASTU BAIMENAK *AUTORIZAC. DE GASTOS* ZENBATEKOA *IMPORTE*	%	GASTU DISPOSIZIOAK *DISPOSIC. DE GASTOS* ZENBATEKOA *IMPORTE*	%	AITORTUTAKO OBLIG. *OBLIG. RECONOCIDAS* ZENBATEKOA *IMPORTE*	%
		LANGILE-GASTUAK GUZTIRA - *TOTAL GASTOS DE PERSONAL*	9.227.980	7.851.628	85,1	7.789.155	84,4	1.158.686	12,6
1312 GARAPEN LANKIDETZA *COOPERACION AL DESARROLLO*									
	413	TRANSFERENTZIA GARAPENERAKO LANKIDETZAREN EUSKAL AGENTZIAREN GASTU ARRUNTETARAKO. *TRANSFERENCIA PARA GASTOS CORRIENTES AGENCIA VASCA DE COOPERACION PARA EL DESARROLLO.*	9.854.349	9.854.349	100,0	9.854.349	100,0	1.101.138	11,2
	713	TRANSFERENTZIA GARAPENERAKO LANKIDETZAREN EUSKAL AGENTZIAREN KAPITAL ERAGIKETETARAKO. *TRANSFERENCIA PARA OPERACIONES DE CAPITAL AGENCIA VASCA DE COOPERACION PARA EL DESARROLLO.*	30.172.481	30.172.481	100,0	30.172.481	100,0	478.527	1,6
3221 EMAKUMEEN AUKERA BERDINTASUNA SUSTATZEA *PROMOCION DE IGUALDAD OPORTUNIDADES PARA LA MUJER*									
	412	OHIKO GASTUETARAKO TRANSFERENTZIA EMAKUMEAREN EUSKAL INSTITUTUARI. *TRANSFERENCIA PARA GASTO CORRIENTE AL INSTITUTO VASCO DE LA MUJER.*	5.003.000	5.003.000	100,0	5.003.000	100,0	1.250.750	25,0
4621 BIKTIMAK ETA GIZA ESKUBIDEAK *VICTIMAS Y DERECHOS HUMANOS*									
	453	GIZA-ESKUBIDEEN URRAKETEN BIKTIMEI ORDAINA EMATEKO DEKRETUEK ERAGINDAKO KALTE-ORDAINAK. *INDEMNIZACIONES DERIVADAS DE LOS DECRETOS DE REPARACION DE VICTIMAS DE VULNERACIONES DE DERECHOS HUMANOS.*	1.500.000	0	0,0	0	0,0	0	0,0
5414 BERRIKUNTZARAKO FUNTSA *FONDO DE INNOVACION*									
	454	BERRIKUNTZAREN EUSKAL AGENTZIA. INNOBASQUE. *AGENCIA VASCA DE INNOVACION. INNOBASQUE.*	3.000.000	0	0,0	0	0,0	0	0,0
	754	- BERC JARDUERA IKERTZAILEA. *ACTIVIDAD INVESTIGADORA BERC.*	10.000.000	0	0,0	0	0,0	0	0,0
		- IKERKETA KOOPERATIBORAKO ZENTROAK. *CENTROS DE INVESTIGACION COOPERATIVA.*	1.650.000	0	0,0	0	0,0	0	0,0
		- IKERKETA ESTRATEGIKOA. ETORTEK *INVESTIGACION ESTRATEGICA. ETORTEK*	7.350.000	0	0,0	0	0,0	0	0,0
		- EMAITEK. *EMAITEK.*	1.606.260	0	0,0	0	0,0	0	0,0
		- EMAITEK +. *EMAITEK +.*	12.243.740	0	0,0	0	0,0	0	0,0

EAEko ADMINISTRAZIO OROKORRA - *ADMINISTRACION GENERAL DE LA CAE*
GASTU-AURREKONTUAREN PARTIDA GARRANTZITSUEN ANALISIA 2015EKO OTSAILAREN 28AN
ANALISIS DE LAS PARTIDAS MAS SIGNIFICATIVAS DEL PRESUPUESTO DE GASTOS A 28 DE FEBRERO DE 2015
SEKZIOKAKO XEHETASUNA - *DETALLE POR SECCIONES*

Euroak
Euros

01 SEKZIOA: JAURLARITZAREN LEHENDAKARITZA
SECCION 01: PRESIDENCIA DEL GOBIERNO

PROGRAMA *PROGRAMA*	CAC	PARTIDA *PARTIDA*	AURREKONTU EGUNERATUA *PRESUPUESTO ACTUALIZADO*	GASTU BAIMENAK *AUTORIZAC. DE GASTOS* ZENBATEKOA *IMPORTE*	%	GASTU DISPOSIZIOAK *DISPOSIC. DE GASTOS* ZENBATEKOA *IMPORTE*	%	AITORTUTAKO OBLIG. *OBLIG. RECONOCIDAS* ZENBATEKOA *IMPORTE*	%
		ANALIZATUA - *ANALIZADO*	91.607.810	52.881.458	57,7	52.818.985	57,7	3.989.101	4,4
		%	85,9	91,7		93,3		99,7	
		ANALIZATU GABEKOA - *RESTO SIN ANALIZAR*	15.057.990	4.795.157	31,8	3.764.271	25,0	10.347	0,1
		%	14,1	8,3		6,7		0,3	
		SEKZIOA GUZTIRA *TOTAL SECCION*	**106.665.800**	**57.676.615**	**54,1**	**56.583.257**	**53,0**	**3.999.448**	**3,7**
		%	**100,0**	**100,0**		**100,0**		**100,0**	

02 SEKZIOA: HERRI ADMINISTRAZIOA ETA JUSTIZIA
SECCION 02: ADMINISTRACION PUBLICA Y JUSTICIA

Euroak
Euros

PROGRAMA *PROGRAMA*	CAC	PARTIDA *PARTIDA*	AURREKONTU EGUNERATUA *PRESUPUESTO ACTUALIZADO*	GASTU BAIMENAK *AUTORIZAC. DE GASTOS* ZENBATEKOA *IMPORTE*	%	GASTU DISPOSIZIOAK *DISPOSIC. DE GASTOS* ZENBATEKOA *IMPORTE*	%	AITORTUTAKO OBLIG. *OBLIG. RECONOCIDAS* ZENBATEKOA *IMPORTE*	%
		LANGILE-GASTUAK GUZTIRA - *TOTAL GASTOS DE PERSONAL*	126.311.648	114.014.306	90,3	113.853.428	90,1	17.698.060	14,0
1211		HERRI ADM. ETA JUSTIZIA. EGITURA ETA LAGUNTZA *ESTRUCTURA Y APOYO DE ADMON PUBLICA Y JUSTICIA*							
	238	EJIE, S.A. BALTZUAK EGIN BEHARREKO ZENBAIT LAN. KUDEAKETA-GOMENDIOA *TRABAJOS VARIOS EJIE, S.A.- ENCOMIENDA DE GESTION*	2.736.730	0	0,0	0	0,0	0	0,0
1213		F. PUBLIKOA, LANGILEEN HAUTAKETA ETA PRESTAKUNTZA *FUNCION PUBLICA, SELECCION Y FORMACION PERSONAL*							
	238	EIZU PROIEKTUA *PROYECTO EIZU*	3.450.180	0	0,0	0	0,0	0	0,0
	412	OHIKO GASTUETARAKO HAEERI EGIN BEHARREKO TRANSFERENTZIA. *TRANSFERENCIA AL IVAP-GASTO CORRIENTE.*	6.258.149	1.564.537	25,0	1.564.537	25,0	1.564.537	25,0
1215		BERRIKUNTZA ETA ADMINISTRAZIO ELEKTRONIKOA *INNOVACION Y ADMINISTRACION ELECTRONICA*							
	238	- ADMINISTAZIO ELEKTRONIKOA. *ADMINISTRACION ELECTRONICA.*	3.708.579	406.216	11,0	131.596	3,5	7.595	0,2
		- HERRITARREKIKO ELKARREKINTZA *INTERACCION CON LA CIUDADANIA*	2.457.986	0	0,0	0	0,0	0	0,0
1217		ERAKUNDEEN HARREMANAK *RELACIONES INSTITUCIONALES*							
	422	VITORIA-GASTEIZ - EAEKO ERAKUNDE KOMUNEN EGOITZA GISA KANONA *VITORIA-GASTEIZ - CANON SEDE INSTITUCIONES COMUNES*	5.000.000	5.000.000	100,0	5.000.000	100,0	0	0,0
	722	- VITORIA-GASTEIZ - LEHENDIK AGINDUTAKO KREDITUA *VITORIA-GASTEIZ - CRéDITO COMPROMETIDO EN EJERCICIOS ANTERIORES*	10.600.000	10.600.000	100,0	10.600.000	100,0	0	0,0
		- IRUN - BEHOBIA-OXINBIRIBIL OINEZKOENTZAKO LOTURA ETA BIDEGORRIA *URUN - CONEXIóN PEATONAL Y BIDEGORRI BEHOBIA-OXINBIRIBIL*	1.500.000	0	0,0	0	0,0	0	0,0
		- EIBAR - HIRI-ESPAZIO PUBLIKOAK HOBETZEKO JARDUERAK *EIBAR - ACTUACIONES DE MEJORA DE ESPACIOS PúBLICOS URBANOS*	1.651.000	0	0,0	0	0,0	0	0,0
		- BARAKALDO - OINEZKOENTZAKO PASABIDE BAT LASESARRE-DESIERTO *BARAKALDO - PASARELA PEATONAL LASESARRE-DESIERTO*	1.800.000	0	0,0	0	0,0	0	0,0
1411		JUSTIZI ADMINISTRAZIOA *ADMINISTRACION DE JUSTICIA*							
	237	ENERGIA ELEKTRIKOA *ENERGIA ELECTRICA*	2.064.700	2.011.647	97,4	1.267.872	61,4	21.992	1,1
	238	- LOKALEN ETA BESTE BATZUEN GARBIKETA *LIMPIEZA DE LOCALES Y OTROS*	2.589.000	2.604.405	100,6	0	0,0	0	0,0
		- JUSTIZIA JAUREGIEN ZAINTZA *VIGILANCIA PALACIOS DE JUSTICIA*	1.944.529	1.987.141	102,2	0	0,0	0	0,0

02 SEKZIOA: HERRI ADMINISTRAZIOA ETA JUSTIZIA
SECCION 02: ADMINISTRACION PUBLICA Y JUSTICIA

Euroak
Euros

PROGRAMA *PROGRAMA*	CAC	PARTIDA *PARTIDA*	AURREKONTU EGUNERATUA *PRESUPUESTO ACTUALIZADO*	GASTU BAIMENAK *AUTORIZAC. DE GASTOS* ZENBATEKOA *IMPORTE*	%	GASTU DISPOSIZIOAK *DISPOSIC. DE GASTOS* ZENBATEKOA *IMPORTE*	%	AITORTUTAKO OBLIG. *OBLIG. RECONOCIDAS* ZENBATEKOA *IMPORTE*	%
		- TELEFONO BIDEZKO KOMUNIKAZIOEN SARE JUDIZIALA. *RED JUDICIAL DE COMUNICACIONES TELEFONICAS.*	1.945.620	1.945.620	100,0	1.945.620	100,0	0	0,0
		- APLIKAZIO INFORMATIKOEN MANTENIMENDU BEHARRAK ETA BESTE BATZUK. *NECESIDADES DE MANTENIMIENTO DE APLICACIONES INFORMATICAS Y OTROS.*	4.082.500	0	0,0	0	0,0	0	0,0
		- JUSTIZIA ADMINISTRAZIOKO LANPOSTUETARAKO INFORMATIKA EKIPOEN RENTING-A *RENTING DE EQUIPOS INFORMATICOS PARA PUESTOS DE LA ADMINISTRACION DE JUSTICIA*	1.450.000	0	0,0	0	0,0	0	0,0
	622	ERAIKIN JUDIZIALEN BIRGAITU ETA ERAIKITZEA. *REHABILITACION Y CONSTRUCCION EDIFICIOS JUDICIALES*	2.220.309	441.917	19,9	0	0,0	0	0,0
	632	JUSTIZIA ADMINISTRAZIOKO INFORMATIKA-APLIKAZIOAK GARATZEKO ZERBITZUAK *SERVICIOS PARA LA EVOLUCION DE APLICACIONES INFORMATICAS DE LA ADMINISTRACION DE JUSTICIA*	2.080.000	0	0,0	0	0,0	0	0,0
1412 JUSTIZIA *JUSTICIA*									
	238	- ANDOIUKO/GORBEIA ZENTROA. *CENTRO ANDOIU/GORBEIA.*	1.500.000	1.500.000	100,0	1.500.000	100,0	450.000	30,0
		- URIBARRI IKASTEGIA. *CENTRO URIBARRI.*	1.700.000	1.328.400	78,1	1.328.400	78,1	110.700	6,5
	455	ABOKATUEN ELKARGOA. DOAKO LAGUNTZA JURIDIKOA. 2014KO LAUGARREN HIRUHILEKOA ETA 2015KO LEHENENGO HIRURAK. *COLEGIO DE ABOGADOS. ASISTENCIA JURIDICA GRATUITA. CUARTO TRIMESTRE 2014 Y TRES PRIMEROS 2015.*	11.468.992	0	0,0	0	0,0	0	0,0
4712 ADMINISTRAZIO PUBLIKOAREN HIZKUNTZA NORMALKUNTZA *NORMALIZACION LINGÜISTICA DE LA ADMON. PUBLICA*									
	412	HAEERENTZAKO TRANSFERENTZIA. EUSKALDUNTZEA ETA HIZKUNTZA NORMALKUNTZA. *TRANSFERENCIA AL IVAP. EUSKALDUNIZACION Y NORMALIZACION LINGÜISTICA.*	13.131.000	3.282.750	25,0	3.282.750	25,0	3.282.750	25,0
		ANALIZATUA - *ANALIZADO*	211.650.922	146.686.938	69,3	140.474.202	66,4	23.135.634	10,9
		%	83,4	87,1		88,4		94,1	
		ANALIZATU GABEKOA - *RESTO SIN ANALIZAR*	42.174.099	21.656.526	51,4	18.436.788	43,7	1.443.975	3,4
		%	16,6	12,9		11,6		5,9	
		SEKZIOA GUZTIRA *TOTAL SECCION*	**253.825.021**	**168.343.465**	**66,3**	**158.910.991**	**62,6**	**24.579.609**	**9,7**
		%	**100,0**	**100,0**		**100,0**		**100,0**	

03 SEKZIOA: EKONOMIAREN GARAPENA ETA LEHIAKORTASUNA
SECCION 03: DESARROLLO ECONOMICO Y COMPETITIVIDAD

Euroak
Euros

PROGRAMA *PROGRAMA*	CAC	PARTIDA *PARTIDA*	AURREKONTU EGUNERATUA *PRESUPUESTO ACTUALIZADO*	GASTU BAIMENAK *AUTORIZAC. DE GASTOS* ZENBATEKOA *IMPORTE*	%	GASTU DISPOSIZIOAK *DISPOSIC. DE GASTOS* ZENBATEKOA *IMPORTE*	%	AITORTUTAKO OBLIG. *OBLIG. RECONOCIDAS* ZENBATEKOA *IMPORTE*	%
		LANGILE-GASTUAK GUZTIRA - *TOTAL GASTOS DE PERSONAL*	24.942.761	23.426.912	93,9	23.259.788	93,3	3.464.153	13,9
5211		EUSKADI INFORMAZIOAREN GIZARTEAN PLANA *PLAN EUSKADI EN LA SOCIEDAD DE LA INFORMACION*							
	414	- IKT, ENPRESA-LEHIAKORTASUN TRESNA GISA 2014. *TIC COMO HERRAMIENTA DE COMPETITIVIDAD EMPRESARIAL 2014.*	4.360.000	0	0,0	0	0,0	0	0,0
		- AGENDA DIGITALA 2015. *AGENDA DIGITAL 2015.*	1.590.539	0	0,0	0	0,0	0	0,0
	752	- IKTETAN GARAPEN TEKNOLOGIKOKOA. I+G INDUSTRIA PROGRAMA. GAITEK. 2014 *DESARROLLO TECNOLOGICO EN TICS. PROGRAMA DE I+D INDUSTRIAL. GAITEK. 2014*	1.911.430	0	0,0	0	0,0	0	0,0
		- IKTETAN GARAPEN TEKNOLOGIKOKOA. I+G INDUSTRIA PROGRAMA. GAITEK. 2015 *DESARROLLO TECNOLOGICO EN TICS. PROGRAMA DE I+D INDUSTRIAL. GAITEK. 2015*	3.932.856	3.932.856	100,0	0	0,0	0	0,0
5411		NEKAZARITZA ETA ARRANTZA ALORREKO IKER. ETA GARAP *INVESTIGACION Y DESARROLLO AGROPESQUERO*							
	414	NEIKER SOZIETATE PUBLIKOAREN GASTUETARAKO DIRULAGUNTZA. *SUBVENCION GASTOS SOCIEDAD PUBLICA NEIKER.*	7.160.000	1.193.334	16,7	1.193.334	16,7	1.193.334	16,7
	454	- FUNDACION AZTI FUNDAZIOA. *FUNDACION AZTI FUNDAZIOA.(CTDO.).*	2.000.000	2.000.000	100,0	2.000.000	100,0	500.000	25,0
		- AZTI FUNDAZIOA. *FUNDACION AZTI.*	2.400.000	2.400.000	100,0	2.400.000	100,0	600.000	25,0
5413		TEKNOLOGIA *TECNOLOGIA*							
	414	TEKNOLOGIA PROGRAMEN EBALUAZIOA. *EVALUACION PROGRAMAS TECNOLOGIA (UET)*	2.284.797	0	0,0	0	0,0	0	0,0
	752	- ETORGAI 2012. IKERKETA ESTRATEGIKOA. *ETORGAI 2012. INVESTIGACION ESTRATEGICA.*	4.000.000	0	0,0	0	0,0	0	0,0
		- ETORGAI 2013. IKERKETA ESTRATEGIKOA. *ETORGAI 2013. INVESTIGACION ESTRATEGICA.*	11.933.883	0	0,0	0	0,0	0	0,0
		- ETORGAI 2014. IKERKETA ESTRATEGIKOA. *ETORGAI 2014. INVESTIGACION ESTRATEGICA.*	10.500.000	0	0,0	0	0,0	0	0,0
		- ETORGAI 2015. IKERKETA ESTRATEGIKOA. *ETORGAI 2015. INVESTIGACION ESTRATEGICA.*	3.000.000	3.000.000	100,0	0	0,0	0	0,0
		- PRODUKTU BERRIA GARATZEA. GAITEK. 2014 *DESARROLLO DE NUEVO PRODUCTO. GAITEK. 2014*	8.998.286	0	0,0	0	0,0	0	0,0
		- PRODUKTU BERRIA GARATZEA. GAITEK 2015. *DESARROLLO DE NUEVO PRODUCTO. GAITEK 2015.*	20.217.144	20.217.144	100,0	0	0,0	0	0,0
	754	- ETORTEK 2012. IKERKETA ESTRATEGIKOA. *ETORTEK 2012. INVESTIGACION ESTRATEGICA.*	4.278.261	0	0,0	0	0,0	0	0,0

03 SEKZIOA: EKONOMIAREN GARAPENA ETA LEHIAKORTASUNA
SECCION 03: DESARROLLO ECONOMICO Y COMPETITIVIDAD

Euroak
Euros

PROGRAMA *PROGRAMA*	CAC	PARTIDA *PARTIDA*	AURREKONTU EGUNERATUA *PRESUPUESTO ACTUALIZADO*	GASTU BAIMENAK *AUTORIZAC. DE GASTOS* ZENBATEKOA *IMPORTE*	%	GASTU DISPOSIZIOAK *DISPOSIC. DE GASTOS* ZENBATEKOA *IMPORTE*	%	AITORTUTAKO OBLIG. *OBLIG. RECONOCIDAS* ZENBATEKOA *IMPORTE*	%
		- ETORTEK 2014. IKERKETA ESTRATEGIKOA. *ETORTEK 2014. INVESTIGACION ESTRATEGICA.*	6.650.000	0	0,0	0	0,0	0	0,0
		- ETORTEK 2015. IKERKETA ESTRATEGIKOA. *ETORTEK 2015. INVESTIGACION ESTRATEGICA.*	6.550.000	0	0,0	0	0,0	0	0,0
		- EMAITEK 2014. TEKNOLOGIA-ZENTROAK. *EMAITEK 2014. CENTROS TECNOLOGICOS.*	11.139.572	0	0,0	0	0,0	0	0,0
		- EMAITEK+ 2015. TEKNOLOGIA-ZENTROAK ETA KORPORAZIO ETA ALIANTZA TENOLOGIKOAK. *EMAITEK+ 2015. CENTROS TECNOLOGICOS Y CORPORACIONES Y ALIANZAS TECNOLOGICAS.*	22.856.260	0	0,0	0	0,0	0	0,0
7111	NEKAZARITZA, ETA LANDAREN ETA ITSASERTZAREN GAR. *AGRICULTURA Y DESARROLLO RURAL Y LITORAL*								
	415	HAZI FUNDAZIOA. *FUNDACION HAZI*	4.490.559	345.431	7,7	345.431	7,7	345.431	7,7
	421	NEKAZARITZA GARAPENA (2014-20). EUROPAKO FUNTSAK-LGENF. *DESARROLLO RURAL (2014-20). FONDOS EUROPEOS-FEADER.*	3.610.060	0	0,0	0	0,0	0	0,0
	452	- ORDAINKETA BAKARRA (1782/2003 E.). EUROPAKO FUNTSAK-NBEF. *PAGO UNICO (R. 1782/2003). FONDOS EUROPEOS-FEAGA.*	26.477.893	3.452.218	13,0	3.452.218	13,0	3.452.218	13,0
		- EKOIZPENARI LOTUTAKO ORDAINKETA. EUROPAKO FUNTSAK-NBEF. *PAGO ACOPLADO. FONDOS EUROPEOS-FEAGA.*	4.575.293	0	0,0	0	0,0	0	0,0
		- ARDOREN MEB. EUROPAKO FUNTSAK - NBEF. *OCM VINO. FONDOS EUROPEOS-FEAGA.*	3.000.000	3.000.000	100,0	0	0,0	0	0,0
		- ARDOREN MEB. EUROPAKO FUNTSAK - NBEF. *OCM VINO. FONDOS EUROPEOS-FEAGA. CTDO*	1.600.000	1.607.986	100,5	1.607.986	100,5	86.818	5,4
	721	NEKAZARITZA GARAPENA (2014-20). EUROPAKO FUNTSAK-LGENF. *DESARROLLO RURAL (2014-20). FONDOS EUROPEOS-FEADER.*	1.600.000	0	0,0	0	0,0	0	0,0
	722	EREIN LAGUNTZA-PROGRAMA. *PROGRAMA DE AYUDAS EREIN. CTDO*	2.250.000	5.556.647	247,0	5.556.615	247,0	0	0,0
	752	- LEADER LAGUNTZA-PROGRAMA. *PROGRAMA DE AYUDAS LEADER. CTDO.*	561.000	1.720.754	306,7	1.720.730	306,7	0	0,0
		- ARDOREN MEB. EUROPAKO FUNTSAK - NBEF. *OCM VINO. FONDOS EUROPEOS FEAGA.*	3.500.000	2.000.000	57,1	0	0,0	0	0,0
		- ARDOREN MEB. EUROPAKO FUNTSAK - NBEF. *OCM VINO. FONDOS EUROPEOS-FEAGA. CTDO*	1.549.814	2.007.283	129,5	2.007.283	129,5	61.211	3,9
		- NEKAZARITZA GARAPENA (2007/2013). EUSKO JAURLARITZA. EUROPAKO FUNTSAK-LGENF. *DESARROLLO RURAL (2007/2013) (CTDO.). GOBIERNO VASCO. FONDOS EUROPEOS-FEADER.*	1.636.763	993.979	60,7	993.955	60,7	33.601	2,1
	754	EREIN LAGUNTZA-PROGRAMA. *PROGRAMA DE AYUDAS EREIN. CTDO.*	1.821.000	29.818	1,6	29.814	1,6	0	0,0

03 SEKZIOA: EKONOMIAREN GARAPENA ETA LEHIAKORTASUNA
SECCION 03: DESARROLLO ECONOMICO Y COMPETITIVIDAD

Euroak
Euros

PROGRAMA *PROGRAMA*	CAC	PARTIDA *PARTIDA*	AURREKONTU EGUNERATUA *PRESUPUESTO ACTUALIZADO*	GASTU BAIMENAK *AUTORIZAC. DE GASTOS* ZENBATEKOA *IMPORTE*	%	GASTU DISPOSIZIOAK *DISPOSIC. DE GASTOS* ZENBATEKOA *IMPORTE*	%	AITORTUTAKO OBLIG. *OBLIG. RECONOCIDAS* ZENBATEKOA *IMPORTE*	%
7112 ARRANTZA *PESCA*									
	752	- MERKATARITZA- ETA ARRANTZA-EGITURAK HOBETZEA. FEP *MEJORA ESTRUCTURAS COMERCIALES Y PESQUERAS. FEP*	5.984.972	4.118.580	68,8	4.118.580	68,8	0	0,0
		- MERKATARITZA- ETA ARRANTZA-EGITURAK HOBETZEA. FEMP *MEJORA ESTRUCTURAS COMERCIALES Y PESQUERAS. FEMP*	2.000.000	0	0,0	0	0,0	0	0,0
7113 ELIKAGAIEN SUSTAPENA ETA KALITATEA *PROMOCION Y CALIDAD ALIMENTARIA*									
	415	HAZI FUNDAZIOA. *FUNDACION HAZI.*	6.461.273	497.026	7,7	497.026	7,7	497.026	7,7
	752	- LEHIATU LAGUNTZA-PROGRAMA LGENF LINEA. *PROGRAMA DE AYUDAS LEHIATU. LINEA FEADER.*	2.227.621	0	0,0	0	0,0	0	0,0
		- LEHIATU LAGUNTZA-PROGRAMA. LGENF LINEA. *PROGRAMA DE AYUDAS LEHIATU. LINEA FEADER. CTDO*	1.600.000	213.219	13,3	213.219	13,3	0	0,0
		- LEHIATU LAGUNTZA-PROGRAMA ELIKADURAKO BESTE EKOIZKIN BATZUK. *PROGRAMA DE AYUDAS LEHIATU. OTROS PRODUCTOS ALIMENTARIOS. CTDO.*	794.833	2.548.171	320,6	2.548.171	320,6	62.459	7,9
7211 EKON. GARAPENA ETA LEHIAKOR. EGITURA ETA LAGUNTZA *ESTRUCTURA Y APOYO DE DESARROLLO ECONOMICO Y COMP*									
	238	EJIEK EGINIKO LANAK. II. ERANSKINA. *TRABAJOS PRESTADOS POR EJIE. ANEXO II.*	1.605.100	0	0,0	0	0,0	0	0,0
7212 INDUSTRIA GARAPENA ETA EKINTZAILEEN LAGUNTZA *DESARROLLO INDUSTRIAL Y APOYO A EMPRENDEDORES*									
	414	EKINTZAILE JARDUEREI LAGUNTZAK. *AYUDAS A ACTIVIDADES EMPRENDEDORAS.*	2.370.000	0	0,0	0	0,0	0	0,0
	714	- RENOVE MAKINA ERREMINTA 2014. *RENOVE MAQUINA HERRAMIENTA 2014.*	7.000.000	0	0,0	0	0,0	0	0,0
		- RENOVE MAKINA ERREMINTA 2015. *RENOVE MAQUINA HERRAMIENTA 2015.*	2.000.000	0	0,0	0	0,0	0	0,0
	754	WINDBOX ELKARTEA- ENTSEGU AURRERATUEN ZENTRUA. *ASOCIACION WINDBOX - CENTRO DE ENSAYOS AVANZADOS.*	1.500.000	0	0,0	0	0,0	0	0,0
	811	- INTERES EKONOMIKOA DUTEN ENPRESA-PROIEKTUENTZAKO FINANTZEN EUSKAL INSTITUTUARI ZUZKIDURA. *DOTACION AL INSTITUTO VASCO DE FINANZAS PARA PROYECTOS EMPRESARIALES DE INTERES ECONOMICO.*	20.000.000	0	0,0	0	0,0	0	0,0
		- SPRI - TEKNOLOGIA PARKEETAN KAPITALA HANDITZEA *SPRI - AMPLIACION DE CAPITAL EN PARQUES TECNOLOGICOS.*	3.332.300	0	0,0	0	0,0	0	0,0
	821	ARRISKU-KAPITALAREN FUNTSA. *FONDO DE CAPITAL-RIESGO.*	10.000.000	0	0,0	0	0,0	0	0,0
	823	- ENPRESENTZAKO KREDITU PROGRAMA *PROGRAMA DE CREDITOS A EMPRESAS*	10.000.000	0	0,0	0	0,0	0	0,0

03 SEKZIOA: EKONOMIAREN GARAPENA ETA LEHIAKORTASUNA
SECCION 03: DESARROLLO ECONOMICO Y COMPETITIVIDAD

Euroak
Euros

PROGRAMA *PROGRAMA*	CAC	PARTIDA *PARTIDA*	AURREKONTU EGUNERATUA *PRESUPUESTO ACTUALIZADO*	GASTU BAIMENAK *AUTORIZAC. DE GASTOS* ZENBATEKOA *IMPORTE*	%	GASTU DISPOSIZIOAK *DISPOSIC. DE GASTOS* ZENBATEKOA *IMPORTE*	%	AITORTUTAKO OBLIG. *OBLIG. RECONOCIDAS* ZENBATEKOA *IMPORTE*	%
		- GAUZATU 2012. *GAUZATU 2012.*	1.469.382	1.895.816	129,0	1.895.816	129,0	0	0,0
		- GAUZATU 2013. *GAUZATU 2013.*	1.515.119	3.515.118	232,0	3.515.118	232,0	0	0,0
		- GAUZATU BERRIA 2014. *GAUZATU BERRIA 2014.*	1.165.500	3.158.858	271,0	3.158.858	271,0	0	0,0
		- GAUZATU BERRIA 2015. *GAUZATU BERRIA 2015.*	2.390.000	0	0,0	0	0,0	0	0,0
		- BIDERATU BERRIA 2015. *BIDERATU BERRIA 2015.*	3.000.000	0	0,0	0	0,0	0	0,0
7214 BERRIKUNTZA ETA LEHIAKORTASUN ESTRATEGIA *INNOVACION Y ESTRATEGIA DE COMPETITIVIDAD*									
	714	BERRIKUNTZA ENPRESEN EHUNERA HEDATZEKO PROGRAMA 2014. *PROGRAMA DE EXTENSION DE LA INNOVACION AL TEJIDO EMPRESARIAL 2014.*	1.710.000	0	0,0	0	0,0	0	0,0
7511 TURISMOA *TURISMO*									
	414	BASQUETOUR. *BASQUETOUR.*	7.258.169	7.258.169	100,0	7.258.169	100,0	2.000.000	27,6
7612 BARNE MERKATARITZA *COMERCIO INTERIOR*									
	454	ESKUALDE-ESTRATEGIAK GARATZE ALDERA LAGUNTZEA. *APOYO AL DESARROLLO DE ESTRATEGIAS ZONALES.*	1.660.000	0	0,0	0	0,0	0	0,0
	722	MERKATARITZA HIRI-INGURUNEETAN SUSTATZEKO PROGRAMAK 2015. *PROGRAMAS DE DINAMIZACION COMERCIAL EN ENTORNOS URBANOS 2015.*	2.080.000	0	0,0	0	0,0	0	0,0
	752	MERKATARITZAKO SALTOKIAK MODERNIZATZEA. *MODERNIZACION DE ESTABLECIMIENTOS COMERCIALES.*	3.750.000	41.305	1,1	41.305	1,1	41.305	1,1
	818	BILBAO EXHIBITION CENTRE. *BILBAO EXHIBITION CENTRE.*	14.670.000	0	0,0	0	0,0	0	0,0
7613 NAZIOARTEKOTZEA *INTERNACIONALIZACION*									
	414	SPRI - NAZIOARTEKO KANPO SAREA *SPRI - RED EXTERIOR INTERNACIONAL*	4.127.118	0	0,0	0	0,0	0	0,0
	452	- LAGUNTZAK NAZIOARTEKOTZERAKO GLOBAL LEHIAN 2014. *APOYOS INTERNACIONALIZACION GLOBAL LEHIAN 2014.*	2.235.600	0	0,0	0	0,0	0	0,0
		- LAGUNTZAK NAZIOARTEKOTZERAKO GLOBAL LEHIAN 2014. *APOYOS INTERNACIONALIZACION GLOBAL LEHIAN 2014.*	1.490.400	0	0,0	0	0,0	0	0,0
		- GLOBAL TRAINING BEKAK, 2015. *BECAS GLOBAL TRAINING 2015.*	2.115.000	0	0,0	0	0,0	0	0,0

EAEko ADMINISTRAZIO OROKORRA - *ADMINISTRACION GENERAL DE LA CAE*
GASTU-AURREKONTUAREN PARTIDA GARRANTZITSUEN ANALISIA 2015EKO OTSAILAREN 28AN
ANALISIS DE LAS PARTIDAS MAS SIGNIFICATIVAS DEL PRESUPUESTO DE GASTOS A 28 DE FEBRERO DE 2015
SEKZIOKAKO XEHETASUNA - *DETALLE POR SECCIONES*

03 SEKZIOA: EKONOMIAREN GARAPENA ETA LEHIAKORTASUNA
SECCION 03: DESARROLLO ECONOMICO Y COMPETITIVIDAD

Euroak
Euros

PROGRAMA *PROGRAMA*	CAC	PARTIDA *PARTIDA*	AURREKONTU EGUNERATUA *PRESUPUESTO ACTUALIZADO*	GASTU BAIMENAK *AUTORIZAC. DE GASTOS* ZENBATEKOA *IMPORTE*	%	GASTU DISPOSIZIOAK *DISPOSIC. DE GASTOS* ZENBATEKOA *IMPORTE*	%	AITORTUTAKO OBLIG. *OBLIG. RECONOCIDAS* ZENBATEKOA *IMPORTE*	%
		ANALIZATUA - *ANALIZADO*	344.890.558	100.130.623	29,0	67.813.415	19,7	12.337.555	3,6
		%	79,8	76,6		71,4		78,5	
		ANALIZATU GABEKOA - *RESTO SIN ANALIZAR*	87.048.905	30.627.766	35,2	27.114.678	31,1	3.379.155	3,9
		%	20,2	23,4		28,6		21,5	
		SEKZIOA GUZTIRA *TOTAL SECCION*	**431.939.463**	**130.758.389**	**30,3**	**94.928.093**	**22,0**	**15.716.710**	**3,6**
		%	**100,0**	**100,0**		**100,0**		**100,0**	

04 SEKZIOA: ENPLEGUA ETA GIZARTE POLITIKAK
SECCION 04: EMPLEO Y POLITICAS SOCIALES

Euroak
Euros

PROGRAMA *PROGRAMA*	CAC	PARTIDA *PARTIDA*	AURREKONTU EGUNERATUA *PRESUPUESTO ACTUALIZADO*	GASTU BAIMENAK *AUTORIZAC. DE GASTOS* ZENBATEKOA *IMPORTE*	%	GASTU DISPOSIZIOAK *DISPOSIC. DE GASTOS* ZENBATEKOA *IMPORTE*	%	AITORTUTAKO OBLIG. *OBLIG. RECONOCIDAS* ZENBATEKOA *IMPORTE*	%
		LANGILE-GASTUAK GUZTIRA - *TOTAL GASTOS DE PERSONAL*	29.376.819	27.037.629	92,0	27.014.629	92,0	4.070.383	13,9
3111		ENPLEGUA ETA GIZARTE POLIT. EGITURA ETA LAGUNTZA *ESTRUCTURA Y APOYO DE EMPLEO Y POLITICAS SOCIALES*							
	238	LAGUNTZA TEKNIKOA. *ASISTENCIA TECNICA.*	1.584.644	0	0,0	0	0,0	0	0,0
	412	LANBIDE. GASTU ARRUNTETARAKO. *LANBIDE. PARA GASTOS CORRIENTES.*	12.087.408	12.087.408	100,0	12.087.408	100,0	0	0,0
3112		LANA *TRABAJO*							
	412	LANERAKO SEGURTASUN ETA OSASUNERAKO EUSKAL ERAKUNDEA - OSALAN. *INSTITUTO VASCO DE SEGURIDAD Y SALUD LABORALES - OSALAN.*	12.916.206	12.916.206	100,0	12.916.206	100,0	3.229.052	25,0
3121		GIZARTERATZEA *INCLUSION SOCIAL*							
	412	- LANBIDE. GASTU ARRUNTETARAKO. *LANBIDE. PARA GASTOS CORRIENTES.*	16.555.944	16.555.944	100,0	16.555.944	100,0	0	0,0
		- LANBIDE. DIRU-SARRERAK BERMATZEKO ERRENTA ETA ETXEBIZITZA-PRESTAZIO OSAGARRIA. *LANBIDE. RENTA DE GARANTIA DE INGRESOS Y PRESTACION COMPLEMENTARIA DE VIVIENDA.*	461.000.000	461.000.000	100,0	461.000.000	100,0	81.378.578	17,7
	422	GIZARTE-LARRIALDIETARAKO LAGUNTZAK, GIZARTERATZEKO ETA DIRU-SARRERAK BERMATZEKO, 18/2008 LEGEARENAK. *AYUDAS DE EMERGENCIA SOCIAL DE LA LEY 18/2008 PARA LA GARANTIA DE INGRESOS Y PARA LA INCLUSION SOCIAL.*	22.000.000	22.000.000	100,0	0	0,0	0	0,0
3123		GIZARTE ZERBITZUAK *SERVICIOS SOCIALES*							
	238	TELELAGUNTZA-ZERBITZUAREN KONTRATAZIOA. *CONTRATACION DEL SERVICIO DE TELEASISTENCIA.*	7.000.000	0	0,0	0	0,0	0	0,0
	422	TEKNIKARIAK ETA GIZARTEAN PARTE HARTZEKO JARDUERAK KONTRATATZEKO LAGUNTZAK. *AYUDAS PARA LA CONTRATACION DE PERSONAL TECNICO Y ACTIVIDADES INTERVENCION SOCIAL.*	1.929.473	1.929.473	100,0	0	0,0	0	0,0
	454	ESKU-HARTZE SOZIALEKO PROIEKTUAK(ESKU-HARTZE SOZIALAREN ESPARRUAN HIRUGARREN SEKTOREKO JARDUERAK SUSTATZEKO DIRU-LAGUNTZAK ARAUTZEN DITUEN DEKRETUA). *PROYECTOS DE INTERVENCION SOCIAL (DECRETO POR EL QUE SE REGULAN LAS SUBVENCIONES PARA EL FOMENTO DE ACTIVIDADES DEL TERCER SECTOR EN EL AMBITO DE LA INTERVENCION SOCIAL).*	2.868.936	2.868.936	100,0	0	0,0	0	0,0
3124		FAMILIA ETA KOMUNITATE POLITIKA *POLITICA FAMILIAR Y COMUNITARIA*							

04 SEKZIOA: ENPLEGUA ETA GIZARTE POLITIKAK
SECCION 04: EMPLEO Y POLITICAS SOCIALES

Euroak
Euros

PROGRAMA *PROGRAMA*	CAC	PARTIDA *PARTIDA*	AURREKONTU EGUNERATUA *PRESUPUESTO ACTUALIZADO*	GASTU BAIMENAK *AUTORIZAC. DE GASTOS* ZENBATEKOA *IMPORTE*	%	GASTU DISPOSIZIOAK *DISPOSIC. DE GASTOS* ZENBATEKOA *IMPORTE*	%	AITORTUTAKO OBLIG. *OBLIG. RECONOCIDAS* ZENBATEKOA *IMPORTE*	%
	453	- SEME-ALABAK DITUZTEN FAMILIENTZAKO DIRU-LAGUNTZAK. *AYUDAS ECONOMICAS A LAS FAMILIAS CON HIJOS E HIJAS.*	27.100.000	0	0,0	0	0,0	0	0,0
		- LAN- ETA FAMILIA-BIZITZA BATERAGARRI EGITEA: LANGILEENTZAT ADINGABEAK ZAINTZEKO. *CONCILIACION DE LA VIDA LABORAL Y FAMILIAR: A TRABAJADORES POR CUIDADO DE MENORES.*	30.915.190	30.464.000	98,5	0	0,0	0	0,0
3211 ENPLEGUA *EMPLEO*									
	412	- LANBIDE. GASTU ARRUNTETARAKO. *LANBIDE. PARA GASTOS CORRIENTES.*	111.332.711	111.332.711	100,0	111.332.711	100,0	0	0,0
		- LANBIDE. ENPRESEK ENPLEGUA PIZGARRITZEKO ETA SORTZEKO NEURRIENGATIK GIZARTE SEGURANTZAREN KUOTETAN APLIKATZEN DITUZTEN HOBARIENGATIK. *LANBIDE. POR LAS BONIFICACIONES EN LAS CUOTAS DE LA SEGURIDAD SOCIAL QUE SE APLIQUEN LAS EMPRESAS POR LAS MEDIDAS DE INCENTIVACION Y CREACION DE EMPLEO.*	99.829.350	99.829.350	100,0	99.829.350	100,0	0	0,0
3231 PRESTAKUNTZA *FORMACION*									
	412	- LANBIDE. GASTU ARRUNTETARAKO. *LANBIDE. PARA GASTOS CORRIENTES.*	73.137.077	73.137.077	100,0	73.137.077	100,0	0	0,0
		- LANBIDE. ENPRESEK ENPLEGUA PIZGARRITZEKO ETA SORTZEKO NEURRIENGATIK GIZARTE SEGURANTZAREN KUOTETAN APLIKATZEN DITUZTEN HOBARIENGATIK. *LANBIDE. POR LAS BONIFICACIONES EN LAS CUOTAS DE LA SEGURIDAD SOCIAL QUE SE APLIQUEN LAS EMPRESAS POR LAS MEDIDAS DE INCENTIVACION Y CREACION DE EMPLEO.*	40.264.510	40.264.510	100,0	40.264.510	100,0	0	0,0
4312 ETXEBIZITZA *VIVIENDA*									
	238	- ALOKABIDE, S.A., ALOKAIRUKO ETXEBIZITZEN PARKE PUBLIKOAREN KUDEAKETA-GASTUAK. *ALOKABIDE, S.A., GASTOS GESTION PARQUE PUBLICO VIVIENDAS EN ALQUILER.*	2.052.000	0	0,0	0	0,0	0	0,0
		- BDD, ETXEBIDE, ETXELAGUNTZA, BIZILAGUN, ERAIKAL ETA ETXEBIZITZAREN BEHATOKIAREN MANTENTZE ZERBITZUA. *MANTENIMIENTO BDD, ETXEBIDE, ETXELAGUNTZA, BIZILAGUN, ERAIKAL Y OBSERVATORIO DE LA VIVIENDA.*	2.000.000	1.999.980	100,0	1.999.980	100,0	0	0,0
	385	ETXEBIZITZA FINANTZA-ERATORRIEN ONDORIOZKO GASTUAK. *GASTOS POR DERIVADOS FINANCIEROS VIVIENDA.*	5.203.763	0	0,0	0	0,0	0	0,0
	414	ALOKABIDE S.A. *ALOKABIDE S.A.*	19.273.398	19.273.398	100,0	19.273.398	100,0	4.818.350	25,0
	621	- SAILAK LURZORUA ESKURATZEA. *OBTENCION DE SUELO POR PARTE DEL DEPARTAMENTO.*	1.500.000	96.700	6,4	56.200	3,7	0	0,0
		- URBANIZAZIO OBRAK LURZORU PUBLIKOKO BIZILEGI-EREMUETAN. *OBRAS DE URBANIZACION EN AREAS RESIDENCIALES DE SUELO PUBLICO.*	2.350.000	1.447.094	61,6	0	0,0	0	0,0

04 SEKZIOA: ENPLEGUA ETA GIZARTE POLITIKAK
SECCION 04: EMPLEO Y POLITICAS SOCIALES

Euroak
Euros

PROGRAMA *PROGRAMA*	CAC	PARTIDA *PARTIDA*	AURREKONTU EGUNERATUA *PRESUPUESTO ACTUALIZADO*	GASTU BAIMENAK *AUTORIZAC. DE GASTOS* ZENBATEKOA *IMPORTE*	%	GASTU DISPOSIZIOAK *DISPOSIC. DE GASTOS* ZENBATEKOA *IMPORTE*	%	AITORTUTAKO OBLIG. *OBLIG. RECONOCIDAS* ZENBATEKOA *IMPORTE*	%
		- URBANIZAZIO OBRAK ZORROTZAURRE BILBO. *OBRAS DE URBANIZACION ZORROTZAURRE BILBAO.*	2.550.000	28.698	1,1	28.698	1,1	0	0,0
	622	- 47 ZUZKIDURA-BIZITOKI ERAIKI EQ-1 PARTZELAN, EGAZELAI, EIBAR. *CONSTRUCCION DE 47 ALOJAMIENTOS DOTACIONALES PARCELA EQ-1, EGAZELAI, EIBAR.*	2.016.564	2.016.563	100,0	2.016.563	100,0	0	0,0
		- 38 ETXEBIZITZA SOZIAL ETA ERANSKINAK ERAIKI, BA-734AN, GARDEAZABAL ETA ITURRIGORRI AUZOETAN, BILBO. *CONSTRUCCION 38 VIVIENDAS SOCIALES Y ANEJOS AR- 734, BARRIOS GARDEAZABAL E IITURRIGORRI, BILBAO.*	2.472.282	2.472.282	100,0	2.472.282	100,0	0	0,0
		- 72 ZUZKIDURA-BIZITOKI ETA ERANSKINAK ERAIKI, 7. LUR-ZATIAN, 1. POL., MINA MORRO Y MIRAFLORES, BILBO. *CONSTRUCCION 72 ALOJAMIENTOS DOTACIONALES Y ANEJOS EN P-7, POLIGONO 1, MINA MORRO Y MIRAFLORES, BILBAO.*	3.134.357	3.134.356	100,0	3.134.356	100,0	340.239	10,9
		- ZUZENDARITZA FAKULTATIBOAREN ORDAINSARIAK ETA ERAIKINAREN LIBURUA ETA ERAIKI 45 ETXEBIZITZA U.E. 740.01 A.R. URETAMENDI-LA PEÑA, BILBO. *HONORARIOS DIRECCION FACULTATIVA Y LIBRO DEL EDIFICIO Y CONSTRUCCION 45 VIVIENDAS U.E. 740.01, A.R. URETAMENDI-LA PEÑA, BILBAO.*	1.629.804	92.433	5,7	92.433	5,7	0	0,0
		- ZUZENDARITZA FAKULTATIBOAREN ORDAINSARIAK, ERAIKINAREN LIBURUA ETA ERAIKI 32 ETXEBIZITZA SUNC.9/UE-9, PORTUGALETE. *HONORARIOS DIRECCION FACULTATIVA, LIBRO DEL EDIFICIO Y CONSTRUCCION 32 VIVIENDAS SUNC.9/UE-9, PORTUGALETE.*	2.831.437	3.171.455	112,0	3.171.455	112,0	0	0,0
		- KONTRATU-GORABEHERAK ERAIKINGINTZAN EAEN. *INCIDENCIAS CONTRACTUALES EN EDIFICACION CAPV.*	2.800.000	0	0,0	0	0,0	0	0,0
		- IZARI EROSTEA SUSTAPENA 20 ETXEBIZITZA SOZIAL HERNANI. *COMPRA A IZA PROMOCION 20 VIVIENDAS SOCIALES HERNANI.*	6.421	1.506.420	*	1.506.420	*	0	0,0
		- ETXEBIZITZA SUSTAPENAK EROSTEA. *COMPRA PROMOCIONES DE VIVIENDA.*	1.500.000	0	0,0	0	0,0	0	0,0
	714	- VISESA, ERAIKUNTZAK FINANTZATZEA. 2010KO PROGRAMA-KONTRATUA. GIPUZKOAKO ERAIKUNTZAK. *FINANCIACION EDIFICACIONES VISESA. CONTRATO-PROGRAMA 2010. PROMOCIONES GIPUZKOA.*	482.443	3.098.712	642,3	3.098.712	642,3	0	0,0
		- ALOKABIDE S.A. ALOKATZEKO SUSTAPENAK EROSI. *ALOKABIDE S.A. COMPRA PROMOCIONES PARA ALQUILER.*	6.517.129	0	0,0	0	0,0	0	0,0
	752	FINANTZA-HITZARMENEKO SOROSPENAK 90/2011. *SUBSIDIOS CONVENIO FINANCIERO 90/2011.*	4.000.000	11.260.933	281,5	11.260.933	281,5	0	0,0
	753	- RENOVE PLANAREN DIRU-LAGUNTZAK, ETXEBIZITZEN ETA ERAIKINEN BIRGAITZE ERAGINKORRERAKO 2013. *SUBVENCIONES DEL PLAN RENOVE EN MATERIA DE REHABILITACION EFICIENTE DE VIVIENDAS Y EDIFICIOS 2013.*	2.740.948	2.740.946	100,0	2.740.946	100,0	0	0,0
		- ETXEBIZITZAK BIRGAITTZEKO DIRU-LAGUNTZA. *SUBVENCIONES REHABILITACION VIVIENDA.*	7.500.000	0	0,0	0	0,0	0	0,0
		- ETXEBIZITZAK BIRGAITZEKO DIRULAGUNTZAK. *SUBVENCIONES REHABILITACION VIVIENDA.*	4.500.000	0	0,0	0	0,0	0	0,0

EAEko ADMINISTRAZIO OROKORRA - *ADMINISTRACION GENERAL DE LA CAE*
GASTU-AURREKONTUAREN PARTIDA GARRANTZITSUEN ANALISIA 2015EKO OTSAILAREN 28AN
ANALISIS DE LAS PARTIDAS MAS SIGNIFICATIVAS DEL PRESUPUESTO DE GASTOS A 28 DE FEBRERO DE 2015
SEKZIOKAKO XEHETASUNA - *DETALLE POR SECCIONES*

04 SEKZIOA: ENPLEGUA ETA GIZARTE POLITIKAK
SECCION 04: EMPLEO Y POLITICAS SOCIALES

Euroak
Euros

PROGRAMA *PROGRAMA*	CAC	PARTIDA *PARTIDA*	AURREKONTU EGUNERATUA *PRESUPUESTO ACTUALIZADO*	GASTU BAIMENAK *AUTORIZAC. DE GASTOS* ZENBATEKOA *IMPORTE*	%	GASTU DISPOSIZIOAK *DISPOSIC. DE GASTOS* ZENBATEKOA *IMPORTE*	%	AITORTUTAKO OBLIG. *OBLIG. RECONOCIDAS* ZENBATEKOA *IMPORTE*	%
		ANALIZATUA - *ANALIZADO*	1.026.958.814	963.763.214	93,8	904.990.211	88,1	93.836.602	9,1
		%	96,0	97,4		97,7		99,3	
		ANALIZATU GABEKOA - *RESTO SIN ANALIZAR*	43.230.536	25.909.434	59,9	21.435.220	49,6	617.056	1,4
		%	4,0	2,6		2,3		0,7	
		SEKZIOA GUZTIRA *TOTAL SECCION*	**1.070.189.350**	**989.672.647**	**92,5**	**926.425.432**	**86,6**	**94.453.657**	**8,8**
		%	**100,0**	**100,0**		**100,0**		**100,0**	

05 SEKZIOA: OGASUNA ETA FINANTZAK
SECCION 05: HACIENDA Y FINANZAS

Euroak
Euros

PROGRAMA *PROGRAMA*	CAC	PARTIDA *PARTIDA*	AURREKONTU EGUNERATUA *PRESUPUESTO ACTUALIZADO*	GASTU BAIMENAK *AUTORIZAC. DE GASTOS* ZENBATEKOA *IMPORTE*	%	GASTU DISPOSIZIOAK *DISPOSIC. DE GASTOS* ZENBATEKOA *IMPORTE*	%	AITORTUTAKO OBLIG. *OBLIG. RECONOCIDAS* ZENBATEKOA *IMPORTE*	%
		LANGILE-GASTUAK GUZTIRA - *TOTAL GASTOS DE PERSONAL*	24.878.301	22.943.318	92,2	22.613.681	90,9	2.997.526	12,0
1212 ZERBITZU OROKORRAK *SERVICIOS GENERALES*									
	238	EGOITZETAKO GARBIKETA ARABA. *LIMPIEZA DE EDIFICIOS ARABA.*	1.713.424	1.673.230	97,7	1.673.230	97,7	1.694	0,1
1214 INFORMATIKA ETA TELEKOMUNIKAZIOAK *INFORMATICA Y TELECOMUNICACIONES*									
	238	- ERABILTZAILEEN POSTUKO ARRETA. *ATENCION PUESTO DE USUARIO.*	1.450.000	0	0,0	0	0,0	0	0,0
		- LAGUNTZA- ETA USTIAPEN-ZERBITZUAK. *SOPORTE Y SERVICIOS DE EXPLOTACION*	12.600.000	0	0,0	0	0,0	0	0,0
		- SISTEMA-INGENIARITZA. *INGENIERIA DE SISTEMAS.*	1.460.000	0	0,0	0	0,0	0	0,0
		- SARE KORPORATIBO ADMINISTRATIBOAREN KOMUNIKAZIOAK. *COMUNICACIONES RED CORPORATIVA ADMINISTRATIVA.*	3.600.000	3.397.680	94,4	3.397.680	94,4	0	0,0
5211 EUSKADI INFORMAZIOAREN GIZARTEAN PLANA *PLAN EUSKADI EN LA SOCIEDAD DE LA INFORMACION*									
	238	KZGUNEA. *KZGUNEA.*	2.000.000	0	0,0	0	0,0	0	0,0
5511 ESTATISTIKA *ESTADISTICA*									
	412	OHIZKO GASTUETARAKO EUSTATI EGIN BEHARREKO TRANSFERENTZIA. *TRANSFERENCIA AL IVE - GASTO CORRIENTE.*	11.088.000	2.772.000	25,0	2.772.000	25,0	2.772.000	25,0
6110 OGASUNA ETA FINANTZAK. EGITURA ETA LAGUNTZA *ESTRUCTURA Y APOYO DE HACIENDA Y FINANZAS*									
	238	LAGUNTZA TEKNIKOA (BANAKAKOA)-PROGRAMA KONTRATUA EJIEREKIN. *ASISTENCIA TECNICA (PERSONAL)-CONTRATO PROGRAMA CON EJIE.*	2.650.924	0	0,0	0	0,0	0	0,0
6112 ZERGA-POLITIKA *POLITICA FISCAL*									
	281	OHZREN ETA TOKIKO ZERGEN ORDAINKETAK *PAGO DE IBI Y OTROS TRIBUTOS LOCALES*	5.000.000	118.302	2,4	118.302	2,4	118.302	2,4
6311 FINANTZA-POLITIKA *POLITICA FINANCIERA*									
	238	DIRU-BILKETA BETEARAZLEAREN KOSTUA. BESTE ENPRESA BATZUK. *COSTE RECAUDACION EJECUTIVA. OTRAS EMPRESAS.*	2.006.000	2.006.000	100,0	2.006.000	100,0	0	0,0
	282	BIRFINKAPEN ITUNAK. *CONVENIOS DE REFIANZAMIENTO.*	3.581.250	0	0,0	0	0,0	0	0,0

EAEko ADMINISTRAZIO OROKORRA - *ADMINISTRACION GENERAL DE LA CAE*
GASTU-AURREKONTUAREN PARTIDA GARRANTZITSUEN ANALISIA 2015EKO OTSAILAREN 28AN
ANALISIS DE LAS PARTIDAS MAS SIGNIFICATIVAS DEL PRESUPUESTO DE GASTOS A 28 DE FEBRERO DE 2015
SEKZIOKAKO XEHETASUNA - *DETALLE POR SECCIONES*

05 SEKZIOA: OGASUNA ETA FINANTZAK
SECCION 05: HACIENDA Y FINANZAS

Euroak
Euros

PROGRAMA *PROGRAMA*	CAC	PARTIDA *PARTIDA*	AURREKONTU EGUNERATUA *PRESUPUESTO ACTUALIZADO*	GASTU BAIMENAK *AUTORIZAC. DE GASTOS* ZENBATEKOA *IMPORTE*	%	GASTU DISPOSIZIOAK *DISPOSIC. DE GASTOS* ZENBATEKOA *IMPORTE*	%	AITORTUTAKO OBLIG. *OBLIG. RECONOCIDAS* ZENBATEKOA *IMPORTE*	%
		ANALIZATUA - *ANALIZADO*	72.027.899	32.910.529	45,7	32.580.893	45,2	5.889.521	8,2
		%	68,6	66,3		70,3		78,3	
		ANALIZATU GABEKOA - *RESTO SIN ANALIZAR*	32.984.454	16.754.565	50,8	13.759.115	41,7	1.632.765	5,0
		%	31,4	33,7		29,7		21,7	
		SEKZIOA GUZTIRA *TOTAL SECCION*	**105.012.353**	**49.665.094**	**47,3**	**46.340.008**	**44,1**	**7.522.286**	**7,2**
		%	**100,0**	**100,0**		**100,0**		**100,0**	

06 SEKZIOA: HEZKUNTZA, HIZKUNTZA POLITIKA ETA KULTURA
SECCION 06: EDUCACION, POLITICA LINGÜISTICA Y CULTURA

Euroak
Euros

PROGRAMA *PROGRAMA*	CAC	PARTIDA *PARTIDA*	AURREKONTU EGUNERATUA *PRESUPUESTO ACTUALIZADO*	GASTU BAIMENAK *AUTORIZAC. DE GASTOS* ZENBATEKOA *IMPORTE*	%	GASTU DISPOSIZIOAK *DISPOSIC. DE GASTOS* ZENBATEKOA *IMPORTE*	%	AITORTUTAKO OBLIG. *OBLIG. RECONOCIDAS* ZENBATEKOA *IMPORTE*	%
		LANGILE-GASTUAK GUZTIRA - *TOTAL GASTOS DE PERSONAL*	1.210.209.810	1.071.060.301	88,5	1.070.701.140	88,5	178.471.095	14,7
4211 HEZKUNTZA. EGITURA ETA LAGUNTZA *ESTRUCTURA Y APOYO DE EDUCACION*									
	238	INFORMATIKA ARLOKO LAGUNTZA TEKNIKOA. *ASISTENCIA TECNICA EN EL AREA INFORMATICA.*	2.158.000	0	0,0	0	0,0	0	0,0
	824	LANGILERIARI EMANDAKO MAILEGUAK *PRESTAMOS AL PERSONAL*	2.000.000	227.920	11,4	227.920	11,4	227.920	11,4
4221 HAUR ETA LEHEN HEZKUNTZA *EDUCACION INFANTIL Y PRIMARIA*									
	222	HAUR ETA LEHEN MAILAKO IKASTETXEETAKO OBRAK TXIKIAK. *OBRAS MENORES EN CENTROS DE EDUCACION INFANTIL Y PRIMARIA.*	1.836.735	0	0,0	0	0,0	0	0,0
	225	IKASTETXE ETA BERRITZEGUNEETAKO TRESNA INFORMATIKOAK MANTENTZEA. *MANTENIMIENTO DE EQUIPOS INFORMATICOS DE CENTROS DOCENTES Y DE APOYO.*	1.665.000	917.045	55,1	917.045	55,1	0	0,0
	237	HAUR ETA LEHEN HEZKUNTZAKO IKASTETXE IHARDUERA GASTUAK. *GASTOS DE FUNCIONAMIENTO DE LOS CENTROS DE EDUCACION INFANTIL Y PRIMARIA.*	3.198.822	0	0,0	0	0,0	0	0,0
	238	- TELEKOMUNIKAZIO-AZPIEGITURAREN GASTUAK. *GASTOS DE SOPORTE DE TELECOMUNICACIONES.*	4.450.000	4.095.872	92,0	4.095.872	92,0	0	0,0
		- MATERIAL CURRICULARRA, DIGITALA ETA INPRIMATUA LEHEN HEZKUNTZA *MATERIAL CURRICULAR DIGITAL E IMPRESO DE PRIMARIA*	4.549.342	0	0,0	0	0,0	0	0,0
	416	HAURRESKOLAK KONTSORTZIOA FINANTZATZEA *FINANCIACION DEL CONSORCIO "HAURRESKOLAK"*	41.681.291	41.681.291	100,0	41.681.291	100,0	14.159.490	34,0
	422	HAUR HEZKUNTZAKO HITZARMENA UDALEKIN. 14/15 DEIALDIA *CONVENIOS CON AYUNTAMIENTOS PARA LA EDUCACION INFANTIL. CONVOCATORIA 14/15*	4.266.000	0	0,0	0	0,0	0	0,0
	455	- HAUR ETA LEHEN HEZKUNTZAKO ITUNAK IKASTETXE PRIBATUEKIN *CONCIERTOS EDUCATIVOS EN EL NIVEL DE EDUCACION INFANTIL Y PRIMARIA*	278.834.500	181.532.958	65,1	67.097.709	24,1	67.097.709	24,1
		- HEZKUNTZA-LAGUNTZAKO ESPEZIALISTAK. ITUNPEKO IKASTETXEAK. 14/15 IKASTURTEA *ESPECIALISTAS DE APOYO EDUCATIVO - CENTROS CONCERTADOS. CURSO 14/15*	10.367.640	10.367.640	100,0	0	0,0	0	0,0
		- HEZKUNTZA-LAGUNTZAKO ESPEZIALISTAK. ITUNPEKO IKASTETXEAK. 15/16 IKASTURTEA. *ESPECIALISTAS DE APOYO EDUCATIVO - CENTROS CONCERTADOS. CURSO 15/16.*	3.455.880	0	0,0	0	0,0	0	0,0
		- 0-3 URTEKOENTZAKO HAUR ESKOLA PRIBATUENTZAKO LAGUNTZAK. 14/15 DEIALDIA *AYUDAS A ESCUELAS INFANTILES PRIVADAS 0-3 AÑOS. CONVOCATORIA 14/15*	18.350.000	0	0,0	0	0,0	0	0,0
		- 0-3 URTEKOENTZAKO HAUR ESKOLA PRIBATUENTZAKO LAGUNTZAK. 15/16 DEIALDIA. *AYUDAS A ESCUELAS INFANTILES PRIVADAS 0-3 AÑOS. CONVOCATORIA 15/16*	6.277.322	0	0,0	0	0,0	0	0,0

06 SEKZIOA: HEZKUNTZA, HIZKUNTZA POLITIKA ETA KULTURA
SECCION 06: EDUCACION, POLITICA LINGÜISTICA Y CULTURA

Euroak
Euros

PROGRAMA *PROGRAMA*	CAC	PARTIDA *PARTIDA*	AURREKONTU EGUNERATUA *PRESUPUESTO ACTUALIZADO*	GASTU BAIMENAK *AUTORIZAC. DE GASTOS* ZENBATEKOA *IMPORTE*	%	GASTU DISPOSIZIOAK *DISPOSIC. DE GASTOS* ZENBATEKOA *IMPORTE*	%	AITORTUTAKO OBLIG. *OBLIG. RECONOCIDAS* ZENBATEKOA *IMPORTE*	%
	622	- HAUR ETA LEHEN HEZKUNTZAKO IKASTETXEETAKO OBRAK (A.K.). *OBRAS EN CENTROS DE EDUCACION INFANTIL Y PRIMARIA (C.A).*	12.500.000	9.996.822	80,0	9.996.822	80,0	126.505	1,0
		- HAUR ETA LEHEN HEZKUNTZAKO IKASTETXEETAKO OBRAK. *OBRAS EN CENTROS DE EDUCACION INFANTIL Y PRIMARIA.*	6.207.987	2.331.769	37,6	0	0,0	0	0,0
		- HAUR ETA LEHEN HEZKUNTZAKO IKASTETXEETAKO OBRAK *OBRAS EN CENTROS DE EDUCACION INFANTIL Y PRIMARIA*	2.200.000	2.058.253	93,6	828.372	37,7	0	0,0
	625	ESKOLA 2.0 EKIPAMENDUA / SAREHEZKUNTZA *EQUIPAMIENTO ESKOLA 2.0 / SAREHEZKUNTZA*	2.510.304	0	0,0	0	0,0	0	0,0
	722	UDAL TITULARTASUNEKO IKASTETXEETAN KONPONKETA HANDIAK EGITEKO OBRAK. *OBRAS DE GRAN REPARACION EN CENTROS DOCENTES DE TITULARIDAD MUNICIPAL.*	6.000.000	6.000.000	100,0	0	0,0	0	0,0
4222	BIGARREN HEZKUNTZA ETA LANBIDE HEZIKETA *EDUCACION SECUNDARIA Y FORMACION PROFESIONAL*								
	237	- BIGARREN HEZKUNTZAKO IKASTETXEETAKO DBH-GELEN IHARDUERA GASTUAK. *GASTOS DE FUNCIONAMIENTO DE AULAS DE ESO EN CENTROS DE EDUCACION SECUNDARIA.*	2.918.200	0	0,0	0	0,0	0	0,0
		- BIGARREN HEZKUNTZAKO IKASTETXEETAKO BATXILERGO-GELEN IHARDUERA GASTUAK. *GASTOS DE FUNCIONAMIENTO DE AULAS DE BACHILLERATO EN CENTROS DE EDUCACION SECUNDARIA.*	2.642.875	0	0,0	0	0,0	0	0,0
		- BIGARREN HEZKUNTZAKO IKASTETXEETAKO LH-GELEN IHARDUERA GASTUAK. *GASTOS DE FUNCIONAMIENTO DE AULAS DE FP EN CENTROS DE EDUCACION SECUNDARIA.*	2.261.465	0	0,0	0	0,0	0	0,0
	238	- BMH-KO IKASTETXEETAKO DBH-KO GELEN GARBIKETAREN KONTRATAZIOA. URTARRILA-ABUZTUA *CONTRATACION DEL SERVICIO DE LIMPIEZA AULAS ESO EN CENTROS DE EDUCACION SECUNDARIA. ENERO-AGOSTO*	3.000.000	3.003.043	100,1	3.003.043	100,1	0	0,0
		- BMH-KO IKASTETXEETAKO DBH-KO GELEN GARBIKETAREN KONTRATAZIOA. IRAILA-ABENDUA. *CONTRATACION DEL SERVICIO DE LIMPIEZA AULAS ESO EN CENTROS DE EDUCACION SECUNDARIA. SEPTIEMBRE-DICIEMBRE.*	1.996.352	2.036.038	102,0	2.036.038	102,0	0	0,0
		- BMH-KO IKASTETXEETAKO BATXILERGO GELEN GARBIKETAREN KONTRATAZIOA. URTARRILA-ABUZTUA *CONTRATACION DEL SERVICIO DE LIMPIEZA AULAS DE BACHILLERATO EN CENTROS DE EDUCACION SECUNDARIA. ENERO-AGOSTO*	3.604.133	3.565.314	98,9	3.565.314	98,9	0	0,0
		- BMH-KO IKASTETXEETAKO BATXILERGO GELEN GARBIKETAREN KONTRATAZIOA. IRAILA-ABENDUA. *CONTRATACION DEL SERVICIO DE LIMPIEZA AULAS DE BACHILLERATO EN CENTROS DE EDUCACION SECUNDARIA. SEPTIEMBRE-DICIEMBRE.*	2.402.755	2.451.575	102,0	2.451.575	102,0	0	0,0
		- BIGARREN HEZKUNTZA MAILAKO IKASTETXEETAKO LH-KO GELEN GARBIKETAREN KONTRATAZIOA. URTARRILA-ABUZTUA. *CONTRATACION DEL SERVICIO DE LIMPIEZA AULAS DE FORMACION PROFESIONAL EN CENTROS DE EDUCACION SECUNDARIA. ENERO-AGOSTO.*	3.465.396	3.470.071	100,1	3.470.071	100,1	0	0,0

06 SEKZIOA: HEZKUNTZA, HIZKUNTZA POLITIKA ETA KULTURA
SECCION 06: EDUCACION, POLITICA LINGÜISTICA Y CULTURA

Euroak
Euros

PROGRAMA *PROGRAMA*	CAC	PARTIDA *PARTIDA*	AURREKONTU EGUNERATUA *PRESUPUESTO ACTUALIZADO*	GASTU BAIMENAK *AUTORIZAC. DE GASTOS* ZENBATEKOA *IMPORTE*	%	GASTU DISPOSIZIOAK *DISPOSIC. DE GASTOS* ZENBATEKOA *IMPORTE*	%	AITORTUTAKO OBLIG. *OBLIG. RECONOCIDAS* ZENBATEKOA *IMPORTE*	%
		- BIGARREN HEZKUNTZA MAILAKO IKASTETXEETAKO LH-KO GELEN GARBIKETAREN KONTRATAZIOA. IRAILA-ABENDUA. *CONTRATACION DEL SERVICIO DE LIMPIEZA AULAS DE FORMACION PROFESIONAL EN CENTROS DE EDUCACION SECUNDARIA. SEPTIEMBRE-DICIEMBRE.*	2.310.264	2.405.707	104,1	2.405.707	104,1	0	0,0
		- TELEKOMUNIKAZIO-AZPIEGITURAREN GASTUAK. *GASTOS DE SOPORTE DE TELECOMUNICACIONES.*	2.850.000	2.618.673	91,9	2.618.673	91,9	0	0,0
		- BIGARREN HEZKUNTZAKO IKASTETXEETAKO DBH-GELEN IHARDUERA GASTUAK *GASTOS DE FUNCIONAMIENTO DE AULAS DE ESO EN CENTROS DE EDUCACION SECUNDARIA*	2.406.287	0	0,0	0	0,0	0	0,0
		- BIGARREN HEZKUNTZAKO IKASTETXEETAKO LH-GELEN IHARDUERA GASTUAK *GASTOS DE FUNCIONAMIENTO DE AULAS DE FP EN CENTROS DE EDUCACION SECUNDARIA*	2.253.176	0	0,0	0	0,0	0	0,0
	422	- LAUDIOKO UDAL-ESKOLAREKIKO HITZARMENA LH-KO GELAK FINANTZATZEKO *CONVENIO CON LA ESCUELA MUNICIPAL DE LLODIO PARA LA FINANCIACION DE AULAS DE FORMACION PROFESIONAL*	2.600.000	1.643.815	63,2	1.643.815	63,2	821.908	31,6
		- UDALETAN, MANKOMUNITATEETAN ETA ERAKUNDE PRIBATUETAN PRESTAKUNTZA IRAGANKOR INTE *FORMACION TRANSITORIA INTEGRADA EN AYUNTAMIENTOS, MANCOMUNIDADES Y ENTIDADES PRI*	1.950.414	1.950.414	100,0	1.950.414	100,0	0	0,0
		- HASIERAKO LANBIDE PRESTAKUNTZAKO PROGRAMAK 14/15 *PROGRAMAS CUALIFICACION PROFESIONAL INICIAL 14/15*	1.962.889	1.665.309	84,8	1.665.309	84,8	1.427.408	72,7
	454	- IKASKETAKO IBILBIDE INTEGRATUA. EUSKAL HERRIKO OINARRIZKO L.H. 15/16 *ITINERARIO INTEGRADO DE APRENDIZAJE. F.P. BASICA PAIS VASCO. 15/16*	6.189.418	0	0,0	0	0,0	0	0,0
		- UDALETAN, MANKOMUNITATEETAN ETA ERAKUNDE PRIBATUETAN PRESTAKUNTZA IRAGANKOR INTEGRATUTAKO PROGRAMAK 14/15 *FORMACION TRANSITORIA INTEGRADA EN AYUNTAMIENTOS, MANCOMUNIDADES Y ENTIDADES PRIVADAS 14/15*	3.304.867	617.662	18,7	617.662	18,7	0	0,0
		- HASIERAKO LANBIDE PRESTAKUNTZAKO PROGRAMAK 14/15 *PROGRAMAS CUALIFICACION PROFESIONAL INICIAL 14/15*	3.077.111	541.639	17,6	541.639	17,6	464.262	15,1
	455	- DERRIGORREZKO BIGARREN HEZKUNTZARAKO ITUNAK IKASTETXE PRIBATUEKIN *CONCIERTOS EDUCATIVOS EN EL NIVEL DE EDUCACION SECUNDARIA OBLIGATORIA*	175.650.000	114.621.694	65,3	41.859.877	23,8	41.859.877	23,8
		- BATXILERGOKO ITUNAK IKASTETXE PRIBATUEKIN *CONCIERTOS EDUCATIVOS EN EL NIVEL DE BACHILLERATO*	56.510.000	36.077.907	63,8	18.038.953	31,9	18.038.953	31,9
		- LANBIDE HEZIKETARAKO ITUNAK IKASTETXE PRIBATUEKIN *CONCIERTOS EDUCATIVOS EN EL NIVEL DE FORMACION PROFESIONAL*	58.323.300	38.440.773	65,9	19.220.387	33,0	19.220.387	33,0
		- IKASTETXE PRIBATUETAKO DIRU-LAGUNTZA OSAGARRIAK. 14/15 DEIALDIA. *SUBVENCIONES COMPLEMENTARIAS CENTROS PRIVADOS. CONVOCATORIA 14/15*	854.018	1.754.354	205,4	0	0,0	0	0,0
		- ITUNPEKO IKASTETXE PRINBATUETAN PRESTAKUNTZA IRAGANKOR INTEGRATUTAKO PROGRAMAK 14/15 *FORMACION TRANSITORIA INTEGRADA CONCIERTOS 14/15*	1.711.850	1.500.030	87,6	1.500.030	87,6	1.276.145	74,5
	622	- BIGARREN HEZKUNTZAKO IKASTETXEETAKO OBRAK - DBH. *OBRAS EN CENTROS DE EDUCACION SECUNDARIA - ESO.*	5.020.000	5.100.783	101,6	5.100.783	101,6	0	0,0

06 SEKZIOA: HEZKUNTZA, HIZKUNTZA POLITIKA ETA KULTURA
SECCION 06: EDUCACION, POLITICA LINGÜISTICA Y CULTURA

Euroak
Euros

PROGRAMA *PROGRAMA*	CAC	PARTIDA *PARTIDA*	AURREKONTU EGUNERATUA *PRESUPUESTO ACTUALIZADO*	GASTU BAIMENAK *AUTORIZAC. DE GASTOS* ZENBATEKOA *IMPORTE*	%	GASTU DISPOSIZIOAK *DISPOSIC. DE GASTOS* ZENBATEKOA *IMPORTE*	%	AITORTUTAKO OBLIG. *OBLIG. RECONOCIDAS* ZENBATEKOA *IMPORTE*	%
		- BIGARREN HEZKUNTZAKO IKASTETXEETAKO OBRAK *OBRAS EN CENTROS DE EDUCACION SECUNDARIA*	6.972.303	4.123.101	59,1	0	0,0	0	0,0
		- BIGARREN HEZKUNTZAKO IKASTETXEETAKO OBRAK - DBH *OBRAS EN CENTROS DE EDUCACION SECUNDARIA - ESO*	1.400.000	1.590.822	113,6	288.367	20,6	0	0,0
		- G008/13-EIBAR-IEFPS ARMERIA ESKOLA GLHIBI-REHABILIT.CUBIERTAS. OBRAS *G008/13-EIBAR-IEFPS ARMERIA ESKOLA GLHIBI-REHABILIT.CUBIERTAS. OBRAS*	0	1.634.361	-	282.815	-	0	-
	624	LANBIDE HEZIKETAKO IKASTETXE PUBLIKOETAN HEZIKETA-ZIKLOETARAKO EKIPAMENDUA-IKASTETXEEI IGORRIA *EQUIPAMIENTO PARA CICLOS FORMATIVOS EN CENTROS PUBLICOS DE FORMACION PROFESIONAL-LIBRADO A LOS CENTROS*	3.576.000	0	0,0	0	0,0	0	0,0
	625	- ESKOLA 2.0 EKIPAMENDUA / SAREHEZKUNTZA *EQUIPAMIENTO ESKOLA 2.0 / SAREHEZKUNTZA*	2.257.615	0	0,0	0	0,0	0	0,0
		- PREMIA EKIPAMENDUA *EQUIPAMIENTO PREMIA*	1.535.000	0	0,0	0	0,0	0	0,0
4223 UNIBERTSITATEKO IRAKASKUNTZA *ENSEÑANZA UNIVERSITARIA*									
	418	- UPV/EHU (EUSKAL HERRIKO UNIBERTSITATEA), OHIKO EKARPENA. *UPV/EHU (UNIVERSIDAD DEL PAIS VASCO), APORTACION ORDINARIA.*	251.874.354	251.874.354	100,0	251.874.354	100,0	125.937.177	50,0
		- UPV/EHU (EUSKAL HERRIKO UNIBERTSITATEA), PROGRAMA-KONTRATUAK. *UPV/EHU (UNIVERSIDAD DEL PAIS VASCO), CONTRATOS-PROGRAMA.*	10.171.315	7.113.800	69,9	7.113.800	69,9	0	0,0
		- UPV/EHU (EUSKAL HERRIKO UNIBERTSITATEA), BANAKAKO ORDAINSARI OSAGARRIAK. *UPV/EHU (UNIVERSIDAD DEL PAIS VASCO), COMPLEMENTOS RETRIBUTIVOS INDIVIDUALES.*	15.713.965	15.713.965	100,0	15.713.965	100,0	0	0,0
	454	- DEUSTUKO UNIBERTSITATEA, PROGRAMA-KONTRATUAK (UNIBERTSITATE PLANA). *UNIVERSIDAD DE DEUSTO, CONTRATOS-PROGRAMA (PLAN UNIVERSITARIO).*	2.425.793	1.997.712	82,4	1.997.712	82,4	0	0,0
		- MONDRAGON UNIBERTSITATEA, PROGRAMA-KONTRATUAK (UNIBERTSITATE PLANA). *MONDRAGON UNIBERTSITATEA, CONTRATOS-PROGRAMA (PLAN UNIVERSITARIO).*	2.400.034	1.976.499	82,4	1.976.499	82,4	0	0,0
	718	- UPV/EHU (EUSKAL HERRIKO UNIBERTSITATEA), OHIKO EKARPENA. *UPV/EHU (UNIVERSIDAD DEL PAIS VASCO), APORTACION ORDINARIA.*	4.000.000	4.000.000	100,0	4.000.000	100,0	2.000.000	50,0
		- UPV/EHU (EUSKAL HERRIKO UNIBERTSITATEA), PROGRAMA-KONTRATUAK. *UPV/EHU (UNIVERSIDAD DEL PAIS VASCO), CONTRATOS-PROGRAMA.*	17.485.677	14.426.440	82,5	14.426.440	82,5	0	0,0
	754	- DEUSTUKO UNIBERTSITATEA, PROGRAMA-KONTRATUAK (UNIBERTSITATE PLANA). *UNIVERSIDAD DE DEUSTO, CONTRATOS-PROGRAMA (PLAN UNIVERSITARIO).*	3.525.375	2.903.250	82,4	2.903.250	82,4	0	0,0
		- MONDRAGON UNIBERTSITATEA, PROGRAMA-KONTRATUAK (IKERKETA ETA TRANSFERENTZIA TEKNOLOGIKOA). *MONDRAGIN UNIBERTSITATEA, CONTRATOS-PROGRAMA (INVESTIGACION Y TRANSFERENCIA TECNOLOGICA).*	2.950.363	2.429.711	82,4	2.429.711	82,4	0	0,0
4224 ARAUBIDE BEREZIKO IRAKASKUNTZAK *ENSEÑANZAS DE REGIMEN ESPECIAL*									

06 SEKZIOA: HEZKUNTZA, HIZKUNTZA POLITIKA ETA KULTURA
SECCION 06: EDUCACION, POLITICA LINGÜISTICA Y CULTURA

Euroak
Euros

PROGRAMA *PROGRAMA*	CAC	PARTIDA *PARTIDA*	AURREKONTU EGUNERATUA *PRESUPUESTO ACTUALIZADO*	GASTU BAIMENAK *AUTORIZAC. DE GASTOS* ZENBATEKOA *IMPORTE*	%	GASTU DISPOSIZIOAK *DISPOSIC. DE GASTOS* ZENBATEKOA *IMPORTE*	%	AITORTUTAKO OBLIG. *OBLIG. RECONOCIDAS* ZENBATEKOA *IMPORTE*	%
	415	MUSIKENE (EUSKAL HERRIKO GOI-MAILAKO MUSIKA IKASTEGIA), USTIAPEN AURREKONTUA. *MUSIKENE (CENTRO SUPERIOR DE MUSICA DEL PAIS VASCO), PRESUPUESTO DE EXPLOTACION.*	8.213.108	8.213.108	100,0	8.213.108	100,0	8.213.108	100,0
	422	UDAL FINANTZIAZIOA ETA TITULARTASUNA DUTEN MUSIKA-IRAKASKUNTZETAKO IKASTEGIEI EMAN BEHARREKO DIRULAGUNTZA 2014 *SUBVENCION A CENTROS DE ENSEÑANZA MUSICAL DE TITULARIDAD MUNICIPAL Y FINANCIACION MUNICIPAL 2014*	7.000.491	6.470.629	92,4	6.470.629	92,4	0	0,0
	454	UDAL FINANTZIAZIOREKIN MUSIKA-IKASKETEN ELKARTEEI EMAN BEHARREKO DIRULAGUNTZAK 2014 *SUBVENCION A ASOCIACIONES DE ESTUDIOS MUSICALES CON FINANCIACION MUNICIPAL 2014*	1.357.892	1.505.838	110,9	1.505.838	110,9	0	0,0
	622	MUSIKENE. *MUSIKENE.*	4.344.000	162.422	3,7	162.422	3,7	38.200	0,9
4231 HEZKUNTZA SUSTAPENA *PROMOCION EDUCATIVA*									
	238	- HERRI IKASTETXEEN KUDEAKETA ZUZENEKO JANTOKIEN ZERBITZUA. URTARRILA-EKAINA *SERVICIO DE COMEDORES DE GESTION DIRECTA EN CENTROS PUBLICOS. ENERO-JUNIO*	22.500.000	7.914.031	35,2	7.914.031	35,2	7.914.031	35,2
		- HERRI IKASTETXEEN KUDEAKETA ZUZENEKO JANTOKIEN ZERBITZUA. IRAILA-ABENDUA. *SERVICIO DE COMEDORES DE GESTION DIRECTA EN CENTROS PUBLICOS. SEPTIEMBRE-DICIEMBRE.*	11.500.000	0	0,0	0	0,0	0	0,0
		- ESKOLA GARRAIOA. URTARRILA-EKAINA *TRANSPORTE ESCOLAR. ENERO-JUNIO*	13.300.000	16.449.269	123,7	16.238.776	122,1	1.334.063	10,0
		- ESKOLA GARRAIOA. IRAILA-ABENDUA. *TRANSPORTE ESCOLAR. SEPTIEMBRE-DICIEMBRE.*	8.100.000	0	0,0	0	0,0	0	0,0
		- ESKOLA-GARRAIOKO LAGUNTZAILEAK. URTARRILA-EKAINA *ACOMPAÑANTES TRANSPORTE ESCOLAR. ENERO-JUNIO*	2.800.000	4.318.911	154,2	4.318.911	154,2	174.988	6,2
		- ESKOLA-GARRAIOKO LAGUNTZAILEAK. IRAILA-ABENDUA. *ACOMPAÑANTES TRANSPORTE ESCOLAR. SEPTIEMBRE-DICIEMBRE.*	1.800.000	0	0,0	0	0,0	0	0,0
	453	- UNIBERTSITATEKOAK EZ DIREN BEKAK. 14/15 IKASTURTEA *BECAS NO UNIVERSITARIAS. CURSO 14/15*	52.500.000	52.500.000	100,0	0	0,0	0	0,0
		- UNIBERTSITATEKOAK EZ DIREN BEKAK. 15/16 IKASTURTEA. *BECAS NO UNIVERSITARIAS. CURSO 15/16.*	1.500.000	0	0,0	0	0,0	0	0,0
		- HEZKUNTZA BEHARRIZAN BEREZIEKIN ESKOLATUTAKO IKASLEENTZAKO LAGUNTZAK ESKOLA-GARRAIORAKO. *AYUDAS PARA TRANSPORTE ESCOLAR A ALUMNOS CON NECESIDADES EDUCATIVAS ESPECIALES ESCOLARIZADOS.*	2.300.000	2.300.000	100,0	0	0,0	0	0,0

06 SEKZIOA: HEZKUNTZA, HIZKUNTZA POLITIKA ETA KULTURA
SECCION 06: EDUCACION, POLITICA LINGÜISTICA Y CULTURA

Euroak
Euros

PROGRAMA *PROGRAMA*	CAC	PARTIDA *PARTIDA*	AURREKONTU EGUNERATUA *PRESUPUESTO ACTUALIZADO*	GASTU BAIMENAK *AUTORIZAC. DE GASTOS* ZENBATEKOA *IMPORTE*	%	GASTU DISPOSIZIOAK *DISPOSIC. DE GASTOS* ZENBATEKOA *IMPORTE*	%	AITORTUTAKO OBLIG. *OBLIG. RECONOCIDAS* ZENBATEKOA *IMPORTE*	%
		- UNIBERTSITATE-BEKA OROKORRAK, DESGAITUAK GARRAIATZEKO ETA BIKAINTASUN BEKAK. 14/15 IKASTURTEA. *BECAS UNIVERSITARIAS DE CARACTER GENERAL, TRANSPORTE DISCAPACITADOS Y DE EXCELENCIA. CURSO 14/15*	26.000.000	26.820.000	103,2	0	0,0	0	0,0
4512 KIROLAK *DEPORTES*									
	454	KIROL FEDERAZIOEN PROGRAMAK 2015: EUSKADIKO KIROL FEDERAZIOEN KIROL-PROGRAMAK FINANTZATZEKO DIRU-LAGUNTZAK. *PROGRAMAS DE FEDERACIONES DEPORTIVAS 2015: SUBVENCIONES PARA FINANCIAR LOS PROGRAMAS DEPORTIVOS DE LAS FEDERACIONES DEPORTIVAS VASCAS.*	2.350.000	1.175.000	50,0	0	0,0	0	0,0
	821	SAN MAMES BARRIA ESTADIOA ERAIKITZEA (BILBO) (10/15) *CONSTRUCCIÓN ESTADIO SAN MAMÉS BARRIA (BILBO) (10/15)*	10.500.000	10.500.000	100,0	10.500.000	100,0	0	0,0
4513 KULTURAREN SUSTAPENA *PROMOCION DE LA CULTURA*									
	413	ETXEPARE EUSKAL INSTITUTUA, USTIAPEN AURREKONTUA. *INSTITUTO VASCO ETXEPARE, PRESUPUESTO DE EXPLOTACION.*	2.138.923	2.138.923	100,0	2.138.923	100,0	534.757	25,0
	414	EUSKADIKO ORKESTRA, S.A., USTIAPEN AURREKONTUA. *ORQUESTA DE EUSKADI, S.A., PRESUPUESTO DE EXPLOTACION.*	6.972.196	6.972.196	100,0	6.972.196	100,0	1.743.049	25,0
	454	DONOSTIA-SAN SEBASTIAN 2016 FUNDAZIOA, "DONOSTIA 2016 EUROPAKO KULTUR HIRIBURUA" PROIEKTUA. *FUNDACION DONOSTIA-SAN SEBASTIAN 2016, PROYECTO "CAPITAL EUROPEA DE LA CULTURA DONOSTIA-SAN SEBASTIAN 2016".*	3.600.000	0	0,0	0	0,0	0	0,0
	751	KULTURA GARAIKIDEAREN NAZIOARTEKO GUNEA (TABAKALERA ERAIKINA) (12/16), DONOSTIA: KGNZ, SA PARTAIDETUTAKO SOZIETATEARENTZAKO URTE ANITZEKO DIRU-LAGUNTZA, GUNEAREN KULTURA- ETA ARKITEKTURA-PROIEKTUA FINANTZATZEKO. *CENTRO INTERNACIONAL DE CULTURA CONTEMPORANEA (EDIFICIO TABAKALERA), (12/16), SAN SEBASTIAN: SUBVENCION PLURIANUAL A LA SOCIEDAD PARTICIPADA CICC, SA PARA FINANCIAR EL PROYECTO CULTURAL Y ARQUITECTONICO DEL CENTRO.*	3.200.000	3.200.000	100,0	3.200.000	100,0	1.199.907	37,5
4514 ONDARE HISTORIKO ARTISTIKOA *PATRIMONIO HISTORICO ARTISTICO*									
	454	- BILBOKO GUGGENHEIM MUSEOA FUNDAZIOA, USTIAPEN AURREKONTUA. *FUNDACION MUSEO GUGGENHEIM DE BILBAO, PRESUPUESTO DE EXPLOTACION.*	3.758.000	0	0,0	0	0,0	0	0,0
		- BILBOKO ARTE EDERREN MUSEOA FUNDAZIOA, USTIAPEN AURREKONTUA. *FUNDACION MUSEO BELLAS ARTES DE BILBAO, PRESUPUESTO DE EXPLOTACION.*	1.455.000	0	0,0	0	0,0	0	0,0
4515 GIZARTE HEDABIDEAK *MEDIOS DE COMUNICACION SOCIAL*									
	413	EUSKAL IRRATI TELEBISTA (EITB), USTIAPEN AURREKONTUA. *RADIO TELEVISION VASCA (EITB), PRESUPUESTO DE EXPLOTACION.*	109.878.106	109.878.106	100,0	109.878.106	100,0	18.500.000	16,8
	714	EUSKAL TELEBISTA (ETB), KAPITAL AURREKONTUA (EUSKAL ZINEMA PROGRAMA). *TELEVISION VASCA (ETB), PRESUPUESTO DE CAPITAL (PROGRAMA CINE VASCO).*	4.700.000	4.700.000	100,0	4.700.000	100,0	0	0,0
4711 HIZKUNTZA POLITIKA *POLITICA LINGÜISTICA*									

06 SEKZIOA: HEZKUNTZA, HIZKUNTZA POLITIKA ETA KULTURA
SECCION 06: EDUCACION, POLITICA LINGÜISTICA Y CULTURA

Euroak
Euros

PROGRAMA *PROGRAMA*	CAC	PARTIDA *PARTIDA*	AURREKONTU EGUNERATUA *PRESUPUESTO ACTUALIZADO*	GASTU BAIMENAK *AUTORIZAC. DE GASTOS* ZENBATEKOA *IMPORTE*	%	GASTU DISPOSIZIOAK *DISPOSIC. DE GASTOS* ZENBATEKOA *IMPORTE*	%	AITORTUTAKO OBLIG. *OBLIG. RECONOCIDAS* ZENBATEKOA *IMPORTE*	%
	412	HABE (HELDUEN ALFABETATZE ETA BERREUSKALDUNTZERAKO ERAKUNDEA), GASTU ARRUNTAK. *HABE (INSTITUTO DE ALFABETIZACION Y REEUSKALDUNIZACION DE ADULTOS), GASTOS CORRIENTES.*	30.098.438	30.098.438	100,0	30.098.438	100,0	7.524.610	25,0
	452	- EUSKARA HEDABIDEETAN (14/15) (HEDABIDEAK DEIALDIA): EUSKARAZKO HEDABIDEAK SENDOTU, GARATU ETA NORMALIZATZEKO DIRU-LAGUNTZAK. *EUSKARA EN LOS MEDIOS DE COMUNICACION (14/15) (CONVOCATORIA HEDABIDEAK): SUBVENCIONES A LA CONSOLIDACION, DESARROLLO Y NORMALIZACION DE LOS MEDIOS DE COMUNICACION EN EUSKERA.*	1.706.250	0	0,0	0	0,0	0	0,0
		- EUSKARA HEDABIDEETAN (15/16) (HEDABIDEAK DEIALDIA): EUSKARAZKO HEDABIDEAK SENDOTU, GARATU ETA NORMALIZATZEKO DIRU-LAGUNTZAK. *EUSKARA EN LOS MEDIOS DE COMUNICACION (15/16) (CONVOCATORIA HEDABIDEAK): SUBVENCIONES A LA CONSOLIDACION, DESARROLLO Y NORMALIZACION DE LOS MEDIOS DE COMUNICACION EN EUSKERA.*	3.168.750	3.168.750	100,0	0	0,0	0	0,0
4715 HEZKUNTZA SISTEMAREN EUSKALDUNTZEA *EUSKALDUNIZACION DEL SISTEMA EDUCATIVO*									
	454	IRALE-RAKO DIRU LAGUNTZA IKASTETXE PRIBATUETAKO ORDEZKAPENAK FINANTZATZEKO *SUBVENCION PROGRAMA IRALE PARA SUSTITUCIONES EN CENTROS CONCERTADOS*	2.369.971	0	0,0	0	0,0	0	0,0
5412 IKERKETA *INVESTIGACION*									
	418	- DOKTOREAK HOBETZEKO BEKAK 14/15. *BECAS PERFECCIONAMIENTO DE DOCTORES 14/15.*	1.909.112	1.875.822	98,3	1.875.822	98,3	625.274	32,8
		- IKERTZAILEENTZAKO PRESTAKUNTZA BEKAK 14/15 *BECAS DE FORMACION DE INVESTIGADORES 14/15*	4.741.952	4.741.952	100,0	4.741.952	100,0	1.580.651	33,3
		- IKERBASQUE FUNDAZIOAREKIN HITZARMENA. *CONVENIO CON LA FUNDACION IKERBASQUE.*	11.161.029	11.161.029	100,0	11.161.029	100,0	0	0,0
	453	IKERTZAILEENTZAKO PRESTAKUNTZA BEKAK 14/15 *BECAS DE FORMACION DE INVESTIGADORES 14/15*	3.111.889	3.097.091	99,5	3.025.091	97,2	1.120.364	36,0
	718	- IKERKETA-TALDEAK. EUSKAL UNI. SISTEMA 13/18. *GRUPOS DE INVESTIGACION. SISTEMA UNIV. VASCO 13/18.*	5.349.966	5.349.966	100,0	5.349.966	100,0	0	0,0
		- IKERKETA-TALDEAK. EUSKAL UNI. SISTEMA 10/15 *GRUPOS DE INVESTIGACION. SISTEMA UNIV. VASCO 10/15.*	2.815.000	2.815.000	100,0	2.815.000	100,0	0	0,0

EAEko ADMINISTRAZIO OROKORRA - *ADMINISTRACION GENERAL DE LA CAE*
GASTU-AURREKONTUAREN PARTIDA GARRANTZITSUEN ANALISIA 2015EKO OTSAILAREN 28AN
ANALISIS DE LAS PARTIDAS MAS SIGNIFICATIVAS DEL PRESUPUESTO DE GASTOS A 28 DE FEBRERO DE 2015
SEKZIOKAKO XEHETASUNA - *DETALLE POR SECCIONES*

06 SEKZIOA: HEZKUNTZA, HIZKUNTZA POLITIKA ETA KULTURA
SECCION 06: EDUCACION, POLITICA LINGÜISTICA Y CULTURA

Euroak
Euros

PROGRAMA *PROGRAMA*	CAC	PARTIDA *PARTIDA*	AURREKONTU EGUNERATUA *PRESUPUESTO ACTUALIZADO*	GASTU BAIMENAK *AUTORIZAC. DE GASTOS* ZENBATEKOA *IMPORTE*	%	GASTU DISPOSIZIOAK *DISPOSIC. DE GASTOS* ZENBATEKOA *IMPORTE*	%	AITORTUTAKO OBLIG. *OBLIG. RECONOCIDAS* ZENBATEKOA *IMPORTE*	%
		ANALIZATUA - *ANALIZADO*	2.676.471.269	2.191.045.169	81,9	1.851.522.613	69,2	521.631.837	19,5
		%	95,3	97,4		97,6		98,7	
		ANALIZATU GABEKOA - *RESTO SIN ANALIZAR*	133.045.394	58.196.923	43,7	44.563.571	33,5	7.121.983	5,4
		%	4,7	2,6		2,4		1,3	
		SEKZIOA GUZTIRA *TOTAL SECCION*	**2.809.516.663**	**2.249.242.093**	**80,1**	**1.896.086.184**	**67,5**	**528.753.820**	**18,8**
		%	**100,0**	**100,0**		**100,0**		**100,0**	

07 SEKZIOA: SEGURTASUNA
SECCION 07: SEGURIDAD

Euroak
Euros

PROGRAMA *PROGRAMA*	CAC	PARTIDA *PARTIDA*	AURREKONTU EGUNERATUA *PRESUPUESTO ACTUALIZADO*	GASTU BAIMENAK *AUTORIZAC. DE GASTOS* ZENBATEKOA *IMPORTE*	%	GASTU DISPOSIZIOAK *DISPOSIC. DE GASTOS* ZENBATEKOA *IMPORTE*	%	AITORTUTAKO OBLIG. *OBLIG. RECONOCIDAS* ZENBATEKOA *IMPORTE*	%
		LANGILE-GASTUAK GUZTIRA - *TOTAL GASTOS DE PERSONAL*	473.932.722	451.943.112	95,4	451.803.521	95,3	67.330.436	14,2
2223 ERTZAINTZA ZERBITZUAN *ERTZAINTZA EN SERVICIO*									
	215	SISTEMA ZENTRALAREN EUSKARRIA BERRITZEA/LIZENTZIAK MANTENTZEA. *RENOVACION SOPORTE/MANTENIMIENTO LICENCIAS SISTEMA CENTRAL.*	5.600.000	5.566.000	99,4	0	0,0	0	0,0
	216	AUKERA DUTEN IBILGAILUEN ALOKAIRUA *ARRENDAMIENTO DE VEHICULOS CON OPCION A.*	2.820.215	2.956.416	104,8	2.956.416	104,8	0	0,0
	223	- SEGURTASUN SAILAREN MENPEKO ZENTRO BATZUETAKO INSTALAZIOEN MANTENTZE-LANAK. *MANTENIMIENTO INSTALACIONES DE VARIOS CENTROS DEPENDIENTES DEL DEPARTAMENTO DE SEGURIDAD.*	1.600.000	1.661.667	103,9	1.661.667	103,9	89.840	5,6
		- SEGURTASUN-SISTEMEN MANTENTZE-LANAK ZENTROETAN. *MANTENIMIENTO SISTEMAS DE SEGURIDAD EN CENTROS.*	2.300.000	2.300.000	100,0	2.300.000	100,0	191.952	8,3
	225	EKIPO INFORMATIKOEN MANTENTZE-LANAK. *MANTENIMIENTO DE EQUIPOS INFORMATICOS.*	1.565.952	1.435.455	91,7	1.435.455	91,7	0	0,0
	237	- IBILGAILUENTZAKO ERREGAIAK. *COMBUSTIBLES VEHICULOS.*	6.000.000	6.000.000	100,0	6.000.000	100,0	5.680	0,1
		- ENERGIA ELEKTRIKOAREN HORNIDURA ERAIKIN BATZUETAN (2015-2016). *SUMINISTRO DE ENERGIA ELECTRICA DIVERSOS EDIFICIOS 2015-2016.*	2.400.000	2.465.494	102,7	1.313.252	54,7	65.494	2,7
		- HERRITARREN SEGURTASUNERAKO UNIFORMEEN HORNIDURA. *SUMINISTRO DE UNIFORMIDAD DE SEGURIDAD CIUDADANA.*	1.650.000	0	0,0	0	0,0	0	0,0
		- BESTELAKO HORNIDURAK *OTROS SUMINISTROS*	1.504.500	61.610	4,1	61.610	4,1	6.610	0,4
	238	- SAILAREN MENPEKO GAINERAKO ZENTROEN GARBIKETA-ZERBITZUA. *SERVICIO LIMPIEZA RESTO DE CENTROS DEPENDIENTES DEL DEPARTAMENTO.*	7.200.000	6.695.000	93,0	6.695.000	93,0	136.154	1,9
		- PERTSONAK ETA ERAIKINAK BABESTEKO ZERBITZUA. *SERVICIO PROTECCION DE PERSONAS E INMUEBLES.*	4.542.000	4.541.200	100,0	4.541.200	100,0	206.747	4,6
		- SEGURTASUN- ETA ZAINTZA-ZERBITZUA SAILAREN LOKALETAN ETA ERAIKINETAN. *SERVICIO SEGURIDAD Y VIGILANCIA EN LOCALES E INMUEBLES DEL DEPARTAMENTO.*	498.000	1.848.814	371,2	498.000	100,0	33.405	6,7
		- TELEFONO-SARE PUBLIKORAKO KONEXIO-ZERBITZUA. *SERVICIO DE CONEXION A LA RED TELEFONICA PUBLICA.*	2.816.880	0	0,0	0	0,0	0	0,0
		- SISTEMEN TEKNIKEN ARLOKO LAGUNTZA. *ASISTENCIA TECNICA SISTEMAS.*	1.580.000	1.580.000	100,0	1.580.000	100,0	140.245	8,9
		- LOKOMOZIOA (ARABA). *LOCOMOCION ARABA/ALAVA.*	1.839.146	0	0,0	0	0,0	0	0,0
	412	POLIZIA ETA LARRIALDIETAKO EUSKAL AKADEMIA *ACADEMIA VASCA DE POLICIA Y EMERGENCIAS*	11.100.000	0	0,0	0	0,0	0	0,0

07 SEKZIOA: SEGURTASUNA
SECCION 07: SEGURIDAD

Euroak
Euros

PROGRAMA *PROGRAMA*	CAC	PARTIDA *PARTIDA*	AURREKONTU EGUNERATUA *PRESUPUESTO ACTUALIZADO*	GASTU BAIMENAK *AUTORIZAC. DE GASTOS* ZENBATEKOA *IMPORTE*	%	GASTU DISPOSIZIOAK *DISPOSIC. DE GASTOS* ZENBATEKOA *IMPORTE*	%	AITORTUTAKO OBLIG. *OBLIG. RECONOCIDAS* ZENBATEKOA *IMPORTE*	%
	623	WAN SAREKO MODULUAREN BILAKAERA. *EVOLUCION DEL MODULO DE LA RED WAN.*	1.500.000	0	0,0	0	0,0	0	0,0
	626	FLOTA BERRITZEKO IBILGAILUAK ESKURATZEA. *ADQUISICION DE VEHICULOS RENOVACION DE FLOTA.*	3.000.000	3.000.000	100,0	0	0,0	0	0,0
	632	INFORMAZIO-SISTEMEN GARAPENAK. *DESARROLLOS DE SISTEMAS DE INFORMACION.*	1.750.000	21.720	1,2	21.720	1,2	21.720	1,2
	824	ERTZAINTZAKO LANGILEEN KREDITUAK. *CREDITOS DE PERSONAL DE LA ERTZAINTZA.*	4.400.000	673.780	15,3	673.780	15,3	673.780	15,3
2231 LARRIALDIEI AURRE EGITEA *ATENCION DE EMERGENCIAS*									
	238	LARRIALDI-DEIAK ERANTZUTEA, BIDERATZEA ETA KUDEATZEA. *ATENCION, DESPACHO Y GESTION DE LLAMADAS DE EMERGENCIA.*	1.500.000	1.460.822	97,4	1.460.822	97,4	0	0,0
4611 HAUTESKUNDEAK *PROCESOS ELECTORALES*									
	454	EUSKAL AUTONOMIA ERKIDEGOKO ALDERDI POLITIKOENTZAKO DIRU-LAGUNTZAK BEREN FUNTZIONAMENDU-GASTU ARRUNTEI AURRE EGITEKO. *SUBVENCIONES A PARTIDOS POLITICOS DE LA COMUNIDAD AUTONOMA DE EUSKADI PARA LA ATENCION A SUS GASTOS DE FUNCIONAMIENTO ORDINARIO.*	4.536.000	4.536.000	100,0	4.536.000	100,0	4.536.000	100,0
		ANALIZATUA - *ANALIZADO*	545.635.415	498.747.090	91,4	487.538.443	89,4	73.438.063	13,5
		%	88,5	92,5		94,5		97,8	
		ANALIZATU GABEKOA - *RESTO SIN ANALIZAR*	71.065.085	40.577.520	57,1	28.592.475	40,2	1.689.158	2,4
		%	11,5	7,5		5,5		2,2	
		SEKZIOA GUZTIRA *TOTAL SECCION*	**616.700.500**	**539.324.610**	**87,5**	**516.130.918**	**83,7**	**75.127.222**	**12,2**
		%	**100,0**	**100,0**		**100,0**		**100,0**	

08 SEKZIOA: OSASUNA
SECCION 08: SALUD

Euroak
Euros

PROGRAMA *PROGRAMA*	CAC	PARTIDA *PARTIDA*	AURREKONTU EGUNERATUA *PRESUPUESTO ACTUALIZADO*	GASTU BAIMENAK *AUTORIZAC. DE GASTOS* ZENBATEKOA *IMPORTE*	%	GASTU DISPOSIZIOAK *DISPOSIC. DE GASTOS* ZENBATEKOA *IMPORTE*	%	AITORTUTAKO OBLIG. *OBLIG. RECONOCIDAS* ZENBATEKOA *IMPORTE*	%
		LANGILE-GASTUAK GUZTIRA - *TOTAL GASTOS DE PERSONAL*	46.470.345	42.137.817	90,7	42.038.360	90,5	6.398.364	13,8
4112		OSASUN FINANTZAKETA ETA KONTRATAZIOA *FINANCIACION Y CONTRATACION SANITARIA*							
	241	- ARABAKO ESKUALDEA. ALO. *COMARCA ARABA. DTA.*	56.146.061	56.146.061	100,0	56.146.061	100,0	8.246.030	14,7
		- BARRUALDE GALDAKAOKO E.S.I. ALO. *O.S.I. BARRUALDE GALDAKAO. DTA.*	7.538.328	7.538.328	100,0	7.538.328	100,0	615.323	8,2
		- ARABAKO U. OSPITALEA. *HOSPITAL U. ARABA.*	286.441.637	286.441.637	100,0	286.441.637	100,0	37.237.412	13,0
		- LEZAKO OSPITALEA. *HOSPITAL LEZA.*	7.830.439	7.830.439	100,0	7.830.439	100,0	1.149.662	14,7
		- ARABAKO OSASUN MENTAL SAREA. *RED SALUD MENTAL ARABA.*	25.975.705	25.975.705	100,0	25.975.705	100,0	3.838.893	14,8
		- TOLOSALDEA ESI *OSI TOLOSALDEA*	10.808.915	10.808.915	100,0	10.638.667	98,4	1.524.876	14,1
		- GOIERRI UROLAKO E.S.I. *O.S.I. GOIERRI UROLA.*	68.013.456	68.013.456	100,0	66.143.247	97,3	14.163.298	20,8
		- BIDASOAKO E.S.I.. *O.S.I. BIDASOA.*	49.197.730	49.197.730	100,0	48.858.651	99,3	10.460.423	21,3
		- BAJO DEBAKO E.S.I. GLO. *O. S. I. BAJO DEBA. DTG.*	51.928.469	51.928.469	100,0	51.292.493	98,8	10.981.806	21,1
		- ALTO DEBAKO E.S.I. GLO. *O.S.I. ALTO DEBA. DTG.*	41.135.671	41.135.671	100,0	40.777.787	99,1	8.912.539	21,7
		- DONOSTIALDEA ESI *OSI DONOSTIALDEA*	482.092.814	482.092.814	100,0	471.082.788	97,7	94.388.741	19,6
		- GIPUZKOAKO OSASUN MENTAL SAREA. *RED SALUD MENTAL GIPUZKOA.*	11.210.864	11.210.864	100,0	10.992.429	98,1	1.639.704	14,6
		- URIBEKO ESKUALDEA. *COMARCA URIBE.*	36.934.031	36.934.031	100,0	36.488.683	98,8	5.440.634	14,7
		- BAJO DEBAKO E.S.I. BLO. *O.S.I. BAJO DEBA. DTB.*	3.657.561	3.657.561	100,0	3.596.943	98,3	767.348	21,0
		- BILBAO BASURTOKO E.S.I. BLO. *O.S.I. BILBAO BASURTO. DTB.*	361.756.500	361.756.500	100,0	358.121.511	99,0	75.395.160	20,8
		- BARRUALDE GALDAKAOKO E.S.I. BLO. *O.S.I. BARRUALDE GALDAKAO. DTB.*	230.263.814	230.263.814	100,0	228.768.245	99,4	48.117.276	20,9
		- BARAKALDO SESTAOKO E.S.I. BLO. *O.S.I. BARAKALDO SESTAO. DTB.*	74.053.475	74.053.475	100,0	73.067.377	98,7	15.406.706	20,8

08 SEKZIOA: OSASUNA
SECCION 08: SALUD

Euroak
Euros

PROGRAMA *PROGRAMA*	CAC	PARTIDA *PARTIDA*	AURREKONTU EGUNERATUA *PRESUPUESTO ACTUALIZADO*	GASTU BAIMENAK *AUTORIZAC. DE GASTOS* ZENBATEKOA *IMPORTE*	%	GASTU DISPOSIZIOAK *DISPOSIC. DE GASTOS* ZENBATEKOA *IMPORTE*	%	AITORTUTAKO OBLIG. *OBLIG. RECONOCIDAS* ZENBATEKOA *IMPORTE*	%
		- SANTA MARINA OSPITALEA. *HOSPITAL SANTA MARINA.*	23.300.406	23.300.406	100,0	22.641.658	97,2	5.353.487	23,0
		- GORLIZKO OSPITALEA. *HOSPITAL DE GORLIZ.*	20.506.381	20.506.381	100,0	20.153.731	98,3	4.323.605	21,1
		- EZKERRALDEA ENKARTERRI CRUCES ESI *OSI EZKERRALDEA ENKARTERRI CRUCES*	455.462.822	455.462.822	100,0	452.086.461	99,3	88.060.876	19,3
		- BIZKAIKO OSASUN MENTAL SAREA. *RED SALUD MENTAL BIZKAIA.*	68.228.381	68.228.381	100,0	66.585.160	97,6	9.812.258	14,4
		- ZUZENDARITZA NAGUSIA. *DIRECCION GENERAL.*	106.978.590	102.978.590	96,3	98.288.682	91,9	6.519.603	6,1
		- EMERGENTZIAKO LURRALDE UNITATEAK. *UNIDADES TERRITORIALES DE EMERGENCIAS.*	17.649.983	17.649.983	100,0	17.334.965	98,2	2.658.027	15,1
		- TRANSFUSIO ETA GIZA-EHUNEN EUSKAL ZENTROA. *CENTRO VASCO DE TRANSFUSION Y TEJIDOS HUMANOS.*	17.121.231	17.121.231	100,0	16.960.147	99,1	2.600.556	15,2
	242	- ARABAKO LURRALDE ORDEZKARITZA. *DELEGACION TERRITORIAL ARABA/ALAVA.*	5.279.639	5.461.965	103,5	3.987.357	75,5	0	0,0
		- ARABAKO LURRALDE ORDEZKARITZA. *DELEGACION TERRITORIAL ARABA/ALAVA.*	2.754.994	2.547.154	92,5	2.468.336	89,6	144.665	5,3
		- PROGRAMATUTAKO GARRAIOA. ALO. *TRANSPORTE PROGRAMADO. DTA.*	2.276.845	2.276.845	100,0	2.276.845	100,0	189.737	8,3
		- URGENTZIAKO GARRAIO SANITARIOKO SAREA. ALO. *RED TRANSPORTE SANITARIO URGENTE. DTA.*	4.080.287	4.051.530	99,3	4.051.530	99,3	333.632	8,2
		- ARABAKO LURRALDE ORDEZKARITZA. *DELEGACION TERRITORIAL ARABA/ALAVA.*	3.504.050	2.956.748	84,4	2.956.748	84,4	0	0,0
		- GIPUZKOAKO LURRALDE ORDEZKARITZA. *DELEGACION TERRITORIAL GIPUZKOA.*	11.785.992	12.627.153	107,1	8.642.121	73,3	824.439	7,0
		- GIPUZKOAKO LURRALDE ORDEZKARITZA. *DELEGACION TERRITORIAL GIPUZKOA.*	67.482.549	66.965.148	99,2	66.965.148	99,2	5.013.582	7,4
		- GIPUZKOAKO LURRALDE ORDEZKARITZA. *DELEGACION TERRITORIAL GIPUZKOA.*	26.342.590	26.544.503	100,8	22.736.908	86,3	2.364.873	9,0
		- PROGRAMATUTAKO GARRAIOA. GLO. *TRANSPORTE PROGRAMADO. DTG.*	9.966.262	7.474.697	75,0	7.474.697	75,0	830.522	8,3
		- URGENTZIAKO GARRAIO SANITARIOKO SAREA. GLO. *RED TRANSPORTE SANITARIO URGENTE. DTG.*	7.925.980	7.896.706	99,6	7.896.706	99,6	690.148	8,7
		- GIPUZKOAKO LURRALDE ORDEZKARITZA. *DELEGACION TERRITORIAL GIPUZKOA.*	10.511.042	5.300.320	50,4	5.300.320	50,4	138.387	1,3
		- BIZKAIKO LURRALDE ORDEZKARITZA. *DELEGACION TERRITORIAL BIZKAIA.*	19.441.158	11.462.338	59,0	7.882.889	40,5	371.139	1,9

08 SEKZIOA: OSASUNA
SECCION 08: SALUD

Euroak
Euros

PROGRAMA *PROGRAMA*	CAC	PARTIDA *PARTIDA*	AURREKONTU EGUNERATUA *PRESUPUESTO ACTUALIZADO*	GASTU BAIMENAK *AUTORIZAC. DE GASTOS* ZENBATEKOA *IMPORTE*	%	GASTU DISPOSIZIOAK *DISPOSIC. DE GASTOS* ZENBATEKOA *IMPORTE*	%	AITORTUTAKO OBLIG. *OBLIG. RECONOCIDAS* ZENBATEKOA *IMPORTE*	%
		- BIZKAIKO LURRALDE ORDEZKARITZA. *DELEGACION TERRITORIAL BIZKAIA.*	17.911.095	17.443.377	97,4	14.708.739	82,1	640.471	3,6
		- BIZKAIKO LURRALDE ORDEZKARITZA. *DELEGACION TERRITORIAL BIZKAIA.*	9.821.485	9.793.723	99,7	9.793.723	99,7	800.246	8,1
		- PROGRAMATUTAKO GARRAIOA. BLO. *TRANSPORTE PROGRAMADO. DTB.*	17.211.332	17.209.530	100,0	17.209.530	100,0	1.434.502	8,3
		- URGENTZIAKO GARRAIO SANITARIOKO SAREA. BLO. *RED TRANSPORTE SANITARIO URGENTE. DTB.*	3.476.548	3.476.548	100,0	3.476.548	100,0	290.145	8,3
		- BIZKAIKO LURRALDE ORDEZKARITZA. *DELEGACION TERRITORIAL BIZKAIA.*	7.218.602	7.093.719	98,3	7.093.719	98,3	234.007	3,2
		- URGENTZIAKO GARRAIO SANITARIOKO SAREA. GIPUZKOA. *RED TRANSPORTE SANITARIO URGENTE. GIPUZKOA.*	1.998.836	542.000	27,1	542.000	27,1	135.500	6,8
		- URGENTZIAKO GARRAIO SANITARIOKO SAREA. BIZKAIA. *RED TRANSPORTE SANITARIO URGENTE. BIZKAIA.*	10.204.665	2.877.493	28,2	2.877.493	28,2	643.447	6,3
	453	- PROTESIAK ETA EZINDUENTZAKO IBILGAILUAK. GIPUZKOA. *PROTESIS Y VEHICULOS PARA INVALIDOS. GIPUZKOA.*	1.948.458	0	0,0	0	0,0	0	0,0
		- PROTESIAK ETA EZINDUENTZAKO IBILGAILUAK. BIZKAIA. *PROTESIS Y VEHICULOS PARA INVALIDOS. BIZKAIA.*	2.980.840	0	0,0	0	0,0	0	0,0
	713	- ARABAKO U. OSPITALEA. *HOSPITAL U. ARABA.*	3.900.000	0	0,0	0	0,0	0	0,0
		- BAJO DEBAKO E.S.I. *O.S.I. BAJO DEBA*	4.098.900	0	0,0	0	0,0	0	0,0
		- DONOSTIAKO U. OSPITALEA. *HOSPITAL U. DONOSTIA.*	2.500.000	0	0,0	0	0,0	0	0,0
		- BARRUALDE GALDAKAOKO E.S.I. *O.S.I. BARRUALDE GALDAKAO.*	3.000.000	0	0,0	0	0,0	0	0,0
		- URIBEKO ESKUALDEA. *COMARCA URIBE.*	5.000.000	0	0,0	0	0,0	0	0,0
		- BILBAO BASURTOKO E.S.I. *O.S.I. BILBAO BASURTO.*	11.500.000	0	0,0	0	0,0	0	0,0
		- GURUTZETAKO U. OSPITALEA. *HOSPITAL U. CRUCES.*	3.500.000	0	0,0	0	0,0	0	0,0
		- ZUZENDARITZA NAGUSIA. *DIRECCION GENERAL.*	10.113.500	0	0,0	0	0,0	0	0,0
4113 OSASUN PUBLIKOA *SALUD PUBLICA*									
	237	- GIPUZKOAKO TXERTOAK. *VACUNAS GIPUZKOA.*	1.876.096	2.299.398	122,6	2.292.170	122,2	6.482	0,3

08 SEKZIOA: OSASUNA
SECCION 08: SALUD

Euroak
Euros

PROGRAMA *PROGRAMA*	CAC	PARTIDA *PARTIDA*	AURREKONTU EGUNERATUA *PRESUPUESTO ACTUALIZADO*	GASTU BAIMENAK *AUTORIZAC. DE GASTOS* ZENBATEKOA *IMPORTE*	%	GASTU DISPOSIZIOAK *DISPOSIC. DE GASTOS* ZENBATEKOA *IMPORTE*	%	AITORTUTAKO OBLIG. *OBLIG. RECONOCIDAS* ZENBATEKOA *IMPORTE*	%
		- BIZKAIKO TXERTOAK. *VACUNAS BIZKAIA.*	3.059.902	3.257.699	106,5	3.245.999	106,1	17.363	0,6
		- TXERTOAK. *VACUNAS.*	2.160.000	0	0,0	0	0,0	0	0,0
	453	TRATAMENDUEI ATXIKITZEKO LAGUNTZAK *AYUDAS DE ADHERENCIA A TRATAMIENTOS*	11.440.120	11.440.120	100,0	373.164	3,3	373.164	3,3
4114 OSASUN IKERKETA ETA PLANGINTZA *INVESTIGACION Y PLANIFICACION SANITARIA*									
	415	BERRIKUNTZA ETA IKERKUNTZARAKO EUSKAL FUNDAZIOA. *FUNDACION VASCA DE INNOVACION E INVESTIGACION SANITARIA.*	1.845.526	1.845.526	100,0	1.845.526	100,0	0	0,0
4115 FARMAZIA *FARMACIA*									
	238	GIZARTE-PRESTAZIOTZAT JOTAKO BESTELAKO ZERBITZUAK *OTROS SERVICIOS CONSIDERADOS PRESTACIONES SOCIALES*	3.220.200	3.219.126	100,0	0	0,0	0	0,0
	453	- PRESTAZIO FARMAZEUTIKOAK. ARABAKO SENDAGAILEEN ELKARTEAK. *PRESTACIONES FARMACEUTICAS. COLEGIO OFICIAL DE FARMACEUTICOS ARABA.*	60.120.568	60.120.568	100,0	60.120.568	100,0	5.383.999	9,0
		- PRESTAZIO FARMAZEUTIKOAK. GIPUZKOAKO SENDAGAILEEN ELKARTEA. *PRESTACIONES FARMACEUTICAS. COLEGIO OFICIAL FARMACEUTICOS GIPUZKOA.*	145.102.888	145.102.888	100,0	145.102.888	100,0	13.031.485	9,0
		- PRESTAZIO FARMAZEUTIKOAK. BIZKAIKO SENDAGAILEEN ELKARTEA. *PRESTACIONES FARMACEUTICAS. COLEGIO OFICIAL DE FARMACEUTICOS BIZKAIA.*	277.809.232	277.809.232	100,0	277.809.232	100,0	24.196.202	8,7
4116 ADIKZIOAK *ADICCIONES*									
	422	TALDE TEKNIKOAK SORTU ETA MANTENTZEKO ETA PREBENTZIOKO UDAL-PROIEKTUETARAKO LAGUNTZAK. *AYUDAS PARA LA CREACION Y MANTENIMIENTO DE EQUIPOS TECNICOS Y PARA PROYECTOS MUNICIPALES DE PREVENCION.*	1.831.714	0	0,0	0	0,0	0	0,0
4431 KONTSUMOA *CONSUMO*									
	412	KONTSUMOBIDE-KONTSUMOKO EUSKAL INSTITUTUA *KONTSUMOBIDE-INSTITUTO VASCO DE CONSUMO*	5.779.602	0	0,0	0	0,0	0	0,0
		ANALIZATUA - *ANALIZADO*	3.362.685.106	3.271.467.134	97,3	3.208.981.058	95,4	522.100.743	15,5
		%	99,0	99,7		99,7		99,9	
		ANALIZATU GABEKOA - *RESTO SIN ANALIZAR*	33.085.894	10.652.154	32,2	9.860.828	29,8	349.937	1,1
		%	1,0	0,3		0,3		0,1	
		SEKZIOA GUZTIRA *TOTAL SECCION*	**3.395.771.000**	**3.282.119.288**	**96,7**	**3.218.841.887**	**94,8**	**522.450.680**	**15,4**
		%	**100,0**	**100,0**		**100,0**		**100,0**	

09 SEKZIOA: INGURUMENA ETA LURRALDE POLITIKA
SECCION 09: MEDIO AMBIENTE Y POLITICA TERRITORIAL

Euroak
Euros

PROGRAMA *PROGRAMA*	CAC	PARTIDA *PARTIDA*	AURREKONTU EGUNERATUA *PRESUPUESTO ACTUALIZADO*	GASTU BAIMENAK *AUTORIZAC. DE GASTOS* ZENBATEKOA *IMPORTE*	%	GASTU DISPOSIZIOAK *DISPOSIC. DE GASTOS* ZENBATEKOA *IMPORTE*	%	AITORTUTAKO OBLIG. *OBLIG. RECONOCIDAS* ZENBATEKOA *IMPORTE*	%
		LANGILE-GASTUAK GUZTIRA - *TOTAL GASTOS DE PERSONAL*	13.584.751	12.606.942	92,8	12.606.942	92,8	1.876.486	13,8
4421 INGURUMENAREN BABESA *PROTECCION DEL MEDIO AMBIENTE*									
	238	IHOBE, S.AREN GOMENDIOA. INGURUMEN ADMINISTRAZIOA. *ENCOMIENDA A IHOBE,S.A, ADMINISTRACION AMBIENTAL.*	1.800.000	0	0,0	0	0,0	0	0,0
	414	IHOBE, S.A.RI UZTIAPEN GASTUETARAKO DIRU-LAGUNTZA. *IHOBE, S.A. SUBVENCION PARA GASTOS CORRIENTES.*	4.540.000	1.500.000	33,0	1.500.000	33,0	1.500.000	33,0
5121 URAREN PLANGINTZA ETA ADMINISTRAZIOA *PLANIFICACION Y ADMINISTRACION HIDRAULICA*									
	413	URAREN EUSKAL AGENTZIAKO OHIKO GASTUETARAKO DIRU-LAGUNTZA. *SUBVENCION PARA GASTOS CORRIENTES AGENCIA VASCA DEL AGUA.*	11.220.053	5.600.000	49,9	5.600.000	49,9	5.600.000	49,9
	713	URAREN EUSKAL AGENTZIAKO KAPITALAREN ERGIKETETARAKO DIRU-LAGUNTZA. *SUBVENCIONES PARA OPERACIONES DE CAPITAL AGENCIA VASCA DEL AGUA.*	24.679.947	12.679.947	51,4	12.679.947	51,4	12.679.947	51,4
5131 TRENBIDEKO GARRAIOAREN AZPIEGITURA ETA KUDEAKETA *INFRAESTRUCTURA Y GESTION TRANSPORTE FERROVIARIO*									
	413	EUSKAL TRENBIDE SAREARI USTIAPENERAKO DIRU-LAGUNTZA. *SUBVENCION EXPLOTACION DE EUSKAL TRENBIDE SAREA.*	25.110.000	0	0,0	0	0,0	0	0,0
	414	EUSKO TRENBIDEAK SOZIETATEARI USTIAKETA DEFIZITERAKO DIRU-LAGUNTZA. *SUBVENCION DEFICIT EXPLOTACION EUSKO TRENBIDEAK.*	36.989.352	9.247.338	25,0	9.247.338	25,0	9.247.338	25,0
	641	EUSKAL TRENBIDE SAREARI SAILAK EGINDAKO ENKARGUA. *ENCARGO DEL DEPARTAMENTO A EUSKAL TRENBIDE SAREA. (CTDO.).*	10.285.000	10.285.000	100,0	10.285.000	100,0	859.921	8,4
	713	- EUSKAL TRENBIDE SAREA. *EUSKAL TRENBIDE SAREA.*	54.125.000	0	0,0	0	0,0	0	0,0
		- EUSKAL TRENBIDE SAREA. BILBOKO METROAREN 3. LINEA. *EUSKAL TRENBIDE SAREA. LINEA 3 METRO DE BILBAO.*	24.500.000	0	0,0	0	0,0	0	0,0
		- EUSKAL TRENBIDE SAREA. 4. ETA 5. LINEAK. *EUSKAL TRENBIDE SAREA. LINEAS 4 Y 5*	1.730.000	0	0,0	0	0,0	0	0,0
	714	EUSKO TRENBIDEAK SOZIETATEAREN KAPITALEKO DIRU-LAGUNTZA *SUBVENCION CAPITAL EUSKO TRENBIDEAK.*	25.866.050	12.250.000	47,4	12.250.000	47,4	12.250.000	47,4
	718	BIZKAIKO GARRAIO PARTZUERGOARENTZAKO DIRU-LAGUNTZA BILBOKO METROPOLI-TRENBIDEA FINANTZATZEKO. *CONSORCIO DE TRANSPORTES DE BIZKAIA PARA FINANCIAR EL FMB.*	35.000.000	35.000.000	100,0	35.000.000	100,0	18.000.000	51,4
	739	HITZARMENA ARABAKO FORU ALDUNDIAREKIN ETA BILBOKO PORTUKO AGINTARITZAREKIN, ARASUR PLATAFORMA LOGISTIKOAN TREN-TERMINALA ERAIKI ETA FINANTZATZEKO. *CONVENIO CON LA DIPUTACION FORAL DE ARABA Y LA AUTORIDAD PORTUARIA DE BILBAO PARA LA CONSTRUCCION Y FINANCIACION DE UNA TERMINAL FERROVIARIA EN LA PLATAFORMA LOGISTICA ARASUR.*	3.000.000	3.000.000	100,0	0	0,0	0	0,0

09 SEKZIOA: INGURUMENA ETA LURRALDE POLITIKA
SECCION 09: MEDIO AMBIENTE Y POLITICA TERRITORIAL

Euroak
Euros

PROGRAMA *PROGRAMA*	CAC	PARTIDA *PARTIDA*	AURREKONTU EGUNERATUA *PRESUPUESTO ACTUALIZADO*	GASTU BAIMENAK *AUTORIZAC. DE GASTOS* ZENBATEKOA *IMPORTE*	%	GASTU DISPOSIZIOAK *DISPOSIC. DE GASTOS* ZENBATEKOA *IMPORTE*	%	AITORTUTAKO OBLIG. *OBLIG. RECONOCIDAS* ZENBATEKOA *IMPORTE*	%
	823	BILBAO RIA 2000EN PARTAIDETZA-MAILEGUA.	3.000.000	3.000.000	100,0	1.349.730	45,0	1.349.730	45,0
		PRESTAMO PARTICIPATIVO A BILBAO RIA 2000, S.A.							
5135		EAE-KO TRENBIDE SARE BERRIA-KUDEAKETA KREDITOAK							
		NUEVA RED FERROVIARIA EN LA CAE-CREDITOS GESTION							
	641	- GIPUZKOAKO BIDEGUNEKO LANAK. MENDEBALDEKO SEKTOREA [BERGARA-EZKIO ITSASO] (ANTZUOLA-EZKIO ITSASO MENDEBALDEKO TARTEA).	18.668.700	18.668.694	100,0	18.668.694	100,0	0	0,0
		OBRAS TRAMO GUIPUZCOANO. SECTOR OESTE [BERGARA-EZKIO ITSASO] (TRAMO ANTZUOLA-EZKIO ITSASO OESTE). (CTDO.).							
		- GIPUZKOAKO BIDEGUNEKO LANAK. MENDEBALDEKO SEKTOREA [BERGARA-EZKIO ITSASO] (ANTZUOLA-EZKIO ITSASO EKIALDEKO TARTEA).	34.964.000	36.139.664	103,4	36.139.664	103,4	0	0,0
		OBRAS TRAMO GUIPUZCOANO. SECTOR OESTE [BERGARA-EZKIO ITSASO] (TRAMO ANTZUOLA-EZKIO ITSASO ESTE). (CTDO.).							
		- GIPUZKOAKO BIDEGUNEKO LANAK. MENDEBALDEKO SEKTOREA [BERGARA-EZKIO ITSASO]. (TARTE-GORABEHERAK: ALDAKETAK, PREZIOAK BERRIKUSTEA).	61.359.000	0	0,0	0	0,0	0	0,0
		OBRAS TRAMO GUIPUZCOANO. SECTOR OESTE [BERGARA-EZKIO ITSASO]. (INCIDENCIAS TRAMOS: MODIFICADOS, REVISIONES DE PRECIOS).							
		- GIPUZKOAKO BIDEGUNEKO LANAK. ERDIALDEKO SEKTOREA [EZKIO ITSASO-TOLOSA]. (EZKIO ITSASO-EZKIO ITSASOKO BIDEGUNEA).	9.079.000	9.078.797	100,0	9.078.797	100,0	0	0,0
		OBRAS TRAMO GUIPUZCOANO. SECTOR CENTRAL [EZKIO ITSASO-TOLOSA] (TRAMO EZKIO ITSASO-EZKIO ITSASO). (CTDO.)							
		- GIPUZKOAKO BIDEGUNEKO LANAK. ERDIALDEKO SEKTOREA [EZKIO ITSASO-TOLOSA]. (TARTE-GORABEHERAK: ALDAKETAK, PREZIOAK BERRIKUSTEA).	24.424.000	1.561.032	6,4	1.561.032	6,4	0	0,0
		OBRAS TRAMO GUIPUZCOANO. SECTOR CENTRAL [EZKIO ITSASO-TOLOSA] (INCIDENCIAS TRAMOS: MODIFICADOS, REVISIONES DE PRECIOS...).							
		- GIPUZKOAKO BIDEGUNEKO LANAK. EKIALDEKO SEKTOREA [TOLOSA-OIARTZUN] (HERNIALDE-ZIZURKIL).	39.316.000	48.832.823	124,2	48.832.823	124,2	2.758.107	7,0
		OBRAS TRAMO GUIPUZCOANO. SECTOR ESTE [TOLOSA-OIARTZUN] (TRAMO HERNIALDE-ZIZURKIL). (CTDO.).							
		- GIPUZKOAKO BIDEGUNEKO LANAK. EKIALDEKO SEKTOREA [TOLOSA-OIARTZUN] (ZIZURKIL-ANDOAINGO BIDEGUNEA).	42.413.000	42.087.923	99,2	42.087.923	99,2	0	0,0
		OBRAS TRAMO GUIPUZCOANO. SECTOR ESTE [TOLOSA-OIARTZUN] (TRAMO ZIZURKIL-ANDOAIN). (CTDO.).							
		- GIPUZKOAKO BIDEGUNEKO LANAK. EKIALDEKO SEKTOREA [TOLOSA-OIARTZUN] (ANDOAIN-URNIETAKO BIDEGUNEA).	2.000.000	2.339.163	117,0	2.339.163	117,0	0	0,0
		OBRAS TRAMO GUIPUZCOANO. SECTOR ESTE [TOLOSA-OIARTZUN] (TRAMO ANDOAIN-URNIETA). (CTDO.).							
		- GIPUZKOAKO BIDEGUNEKO LANAK. EKIALDEKO SEKTOREA [TOLOSA-OIARTZUN] (URNIETA-HERNANIKO BIDEGUNEA).	49.841.000	49.664.755	99,6	49.664.755	99,6	0	0,0
		OBRAS TRAMO GUIPUZCOANO. SECTOR ESTE [TOLOSA-OIARTZUN] (TRAMO URNIETA-HERNANI). (CTDO.)							
		- GIPUZKOAKO BIDEGUNEKO LANAK. EKIALDEKO SEKTOREA [TOLOSA-OIARTZUN] (HERNANI-ASTIGARRAGAKO BIDEGUNEA).	27.214.000	41.230.000	151,5	41.230.000	151,5	0	0,0
		OBRAS TRAMO GUIPUZCOANO. SECTOR ESTE [TOLOSA-OIARTZUN] (TRAMO HERNANI-ASTIGARRAGA). (CTDO.)							

09 SEKZIOA: INGURUMENA ETA LURRALDE POLITIKA
SECCION 09: MEDIO AMBIENTE Y POLITICA TERRITORIAL

Euroak
Euros

PROGRAMA *PROGRAMA*	CAC	PARTIDA *PARTIDA*	AURREKONTU EGUNERATUA *PRESUPUESTO ACTUALIZADO*	GASTU BAIMENAK *AUTORIZAC. DE GASTOS* ZENBATEKOA *IMPORTE*	%	GASTU DISPOSIZIOAK *DISPOSIC. DE GASTOS* ZENBATEKOA *IMPORTE*	%	AITORTUTAKO OBLIG. *OBLIG. RECONOCIDAS* ZENBATEKOA *IMPORTE*	%
		- GIPUZKOAKO BIDEGUNEKO LANAK. EKIALDEKO SEKTOREA [TOLOSA-OIARTZUN]. (TARTE-GORABEHERAK: ALDAKETAK, PREZIOAK BERRIKUSTEA). *OBRAS TRAMO GUIPUZCOANO. SECTOR ESTE [TOLOSA-OIARTZUN]. (INCIDENCIAS TRAMOS: MODIFICADOS, REVISIONES DE PRECIOS.).*	40.584.000	0	0,0	0	0,0	0	0,0
5151 PORTUAK *PUERTOS*									
	414	EUSKADIKO KIROL PORTUA. *EUSKADIKO KIROL PORTUA.*	2.316.000	0	0,0	0	0,0	0	0,0
	612	- GIPUZKOAKO PORTUETAN HASITAKO OBRAK. *OBRAS INICIADAS EN PUERTOS DE GIPUZKOA*	1.950.000	0	0,0	0	0,0	0	0,0
		- GIPUZKOAKO PORTUETAN HASTEKOAK DIREN OBRAK. *OBRAS A INICIAR EN PUERTOS DE GIPUZKOA.*	975.000	1.809.481	185,6	1.809.481	185,6	498.217	51,1
		ANALIZATUA - *ANALIZADO*	630.533.853	356.581.562	56,6	351.931.292	55,8	66.619.747	10,6
		%	93,7	96,2		96,5		99,2	
		ANALIZATU GABEKOA - *RESTO SIN ANALIZAR*	42.048.997	14.209.306	33,8	12.582.011	29,9	562.602	1,3
		%	6,3	3,8		3,5		0,8	
		SEKZIOA GUZTIRA *TOTAL SECCION*	**672.582.850**	**370.790.868**	**55,1**	**364.513.303**	**54,2**	**67.182.349**	**10,0**
		%	**100,0**	**100,0**		**100,0**		**100,0**	

EAEko ADMINISTRAZIO OROKORRA - *ADMINISTRACION GENERAL DE LA CAE*
GASTU-AURREKONTUAREN PARTIDA GARRANTZITSUEN ANALISIA 2015EKO OTSAILAREN 28AN
ANALISIS DE LAS PARTIDAS MAS SIGNIFICATIVAS DEL PRESUPUESTO DE GASTOS A 28 DE FEBRERO DE 2015
SEKZIOKAKO XEHETASUNA - *DETALLE POR SECCIONES*

51 SEKZIOA: LAN HARREMANEN KONTSEILUA
SECCION 51: CONSEJO DE RELACIONES LABORALES

Euroak
Euros

PROGRAMA *PROGRAMA*	CAC	PARTIDA *PARTIDA*	AURREKONTU EGUNERATUA *PRESUPUESTO ACTUALIZADO*	GASTU BAIMENAK *AUTORIZAC. DE GASTOS* ZENBATEKOA *IMPORTE*	%	GASTU DISPOSIZIOAK *DISPOSIC. DE GASTOS* ZENBATEKOA *IMPORTE*	%	AITORTUTAKO OBLIG. *OBLIG. RECONOCIDAS* ZENBATEKOA *IMPORTE*	%
3131 GIZARTE SOLASKIDETZAREN GARAPENA *DESARROLLO DE LA INTERLOCUCION SOCIAL*									
	454	IRABAZI-ASMORIK GABEKO BESTE ERAK. BATZUEI *A OTRAS INSTITUCIONES SIN FINES DE LUCRO*	2.339.255	584.814	25,0	584.814	25,0	584.814	25,0
		ANALIZATUA - *ANALIZADO*	2.339.255	584.814	25,0	584.814	25,0	584.814	25,0
		%	98,8	98,8		98,8		98,8	
		ANALIZATU GABEKOA - *RESTO SIN ANALIZAR*	27.290	6.823	25,0	6.823	25,0	6.823	25,0
		%	1,2	1,2		1,2		1,2	
		SEKZIOA GUZTIRA *TOTAL SECCION*	**2.366.545**	**591.636**	**25,0**	**591.636**	**25,0**	**591.636**	**25,0**
		%	**100,0**	**100,0**		**100,0**		**100,0**	

EAEko ADMINISTRAZIO OROKORRA - *ADMINISTRACION GENERAL DE LA CAE*
GASTU-AURREKONTUAREN PARTIDA GARRANTZITSUEN ANALISIA 2015EKO OTSAILAREN 28AN
ANALISIS DE LAS PARTIDAS MAS SIGNIFICATIVAS DEL PRESUPUESTO DE GASTOS A 28 DE FEBRERO DE 2015
SEKZIOKAKO XEHETASUNA - *DETALLE POR SECCIONES*

54 SEKZIOA: HERRI KONTUEN EUSKAL EPAITEGIA
SECCION 54: TRIBUNAL VASCO DE CUENTAS PUBLICAS

Euroak
Euros

PROGRAMA *PROGRAMA*	CAC	PARTIDA *PARTIDA*	AURREKONTU EGUNERATUA *PRESUPUESTO ACTUALIZADO*	GASTU BAIMENAK *AUTORIZAC. DE GASTOS* ZENBATEKOA *IMPORTE*	%	GASTU DISPOSIZIOAK *DISPOSIC. DE GASTOS* ZENBATEKOA *IMPORTE*	%	AITORTUTAKO OBLIG. *OBLIG. RECONOCIDAS* ZENBATEKOA *IMPORTE*	%
1112 HERRI KONTUEN EUSKAL EPAITEGIA *TRIBUNAL VASCO DE CUENTAS PUBLICAS*									
	418	AURREKONT.EAEREN OROKORRETAN DITUZTEN ZPEEI *A EEDDPP CUYOS PPTOS. SE INCORPORAN EN GRALES.CAE*	7.153.857	1.788.464	25,0	1.788.464	25,0	1.788.464	25,0
		ANALIZATUA - *ANALIZADO*	7.153.857	1.788.464	25,0	1.788.464	25,0	1.788.464	25,0
		%	98,6	98,6		98,6		98,6	
		ANALIZATU GABEKOA - *RESTO SIN ANALIZAR*	100.000	25.000	25,0	25.000	25,0	25.000	25,0
		%	1,4	1,4		1,4		1,4	
		SEKZIOA GUZTIRA *TOTAL SECCION*	**7.253.857**	**1.813.464**	**25,0**	**1.813.464**	**25,0**	**1.813.464**	**25,0**
		%	**100,0**	**100,0**		**100,0**		**100,0**	

EAEko ADMINISTRAZIO OROKORRA - *ADMINISTRACION GENERAL DE LA CAE*
GASTU-AURREKONTUAREN PARTIDA GARRANTZITSUEN ANALISIA 2015EKO OTSAILAREN 28AN
ANALISIS DE LAS PARTIDAS MAS SIGNIFICATIVAS DEL PRESUPUESTO DE GASTOS A 28 DE FEBRERO DE 2015
SEKZIOKAKO XEHETASUNA - *DETALLE POR SECCIONES*

90 SEKZIOA: ZOR PUBLIKOA
SECCION 90: DEUDA PUBLICA

Euroak
Euros

PROGRAMA *PROGRAMA*	CAC	PARTIDA *PARTIDA*	AURREKONTU EGUNERATUA *PRESUPUESTO ACTUALIZADO*	GASTU BAIMENAK *AUTORIZAC. DE GASTOS* ZENBATEKOA *IMPORTE*	%	GASTU DISPOSIZIOAK *DISPOSIC. DE GASTOS* ZENBATEKOA *IMPORTE*	%	AITORTUTAKO OBLIG. *OBLIG. RECONOCIDAS* ZENBATEKOA *IMPORTE*	%
0111 ZOR PUBLIKOA *DEUDA PUBLICA*									
	311	BARNE ZOR PUBLIKOAREN EPE LABURREKO INTERESAK *INTERESES A CORTO PLAZO DE DEUDA PUBLICA INTERIOR*	168.422.398	39.427.950	23,4	39.427.950	23,4	39.427.950	23,4
	331	KREDITU-ERAKUNDEEKIKO ZORREN EPE LABURREKO INT. *A CORTO PLAZO CON ENTIDADES DE CREDITO*	90.268.602	10.502.481	11,6	10.502.481	11,6	10.502.481	11,6
	341	JASAP. ETA ANTZEKO JAULKPENAK FORMALIZATZEKO GAST. *GASTOS FORMALIZACION EMPRESTITOS Y EMISIO. ANALO.*	18.500.000	77.682	0,4	77.682	0,4	77.682	0,4
	911	EPE LABURREKO BARNE ZOR PUBLIKOA: OBLIG.ETA BONOAK *DEUDA PUBLICA INTERIOR A C/PLAZO, OBLIGA. Y BONOS*	560.000.000	0	0,0	0	0,0	0	0,0
	931	KREDITU-ERAKUNDEEN MAILEGUAK, EPE LABURRERA *PRESTAMOS A CORTO PLAZO DE ENTIDADES DE CREDITO*	151.000.001	11.666.667	7,7	11.666.667	7,7	11.666.667	7,7
		ANALIZATUA - *ANALIZADO*	988.191.001	61.674.779	6,2	61.674.779	6,2	61.674.779	6,2
		%	99,9	100,0		100,0		100,0	
		ANALIZATU GABEKOA - *RESTO SIN ANALIZAR*	1.326.395	0	0,0	0	0,0	0	0,0
		%	0,1	0,0		0,0		0,0	
		SEKZIOA GUZTIRA *TOTAL SECCION*	**989.517.396**	**61.674.779**	**6,2**	**61.674.779**	**6,2**	**61.674.779**	**6,2**
		%	**100,0**	**100,0**		**100,0**		**100,0**	

EAEko ADMINISTRAZIO OROKORRA - *ADMINISTRACION GENERAL DE LA CAE*
GASTU-AURREKONTUAREN PARTIDA GARRANTZITSUEN ANALISIA 2015EKO OTSAILAREN 28AN
ANALISIS DE LAS PARTIDAS MAS SIGNIFICATIVAS DEL PRESUPUESTO DE GASTOS A 28 DE FEBRERO DE 2015
SEKZIOKAKO XEHETASUNA - *DETALLE POR SECCIONES*

95 SEKZIOA: ERAKUNDEEN BALIABIDEAK ETA KONPROMISOAK
SECCION 95: RECURSOS Y COMPROMISOS INSTITUCIONALES

Euroak
Euros

PROGRAMA *PROGRAMA*	CAC	PARTIDA *PARTIDA*	AURREKONTU EGUNERATUA *PRESUPUESTO ACTUALIZADO*	GASTU BAIMENAK *AUTORIZAC. DE GASTOS* ZENBATEKOA *IMPORTE*	%	GASTU DISPOSIZIOAK *DISPOSIC. DE GASTOS* ZENBATEKOA *IMPORTE*	%	AITORTUTAKO OBLIG. *OBLIG. RECONOCIDAS* ZENBATEKOA *IMPORTE*	%
9119	BESTELAKO FINANTZA-HARR.,EUSKAL ALOR PUBLIKOAREKI *OTRAS RELACIONES FINANCIERAS CON SEC. PUBLI. VASC*								
	421	EGOKITZAPENERAKO FUNTS OROKORRA. *FONDO GENERAL DE AJUSTE.*	82.901.673	0	0,0	0	0,0	0	0,0
		ANALIZATUA - *ANALIZADO*	82.901.673	0	0,0	0	0,0	0	0,0
		%	100,0	-		-		-	
		ANALIZATU GABEKOA - *RESTO SIN ANALIZAR*	0	0	-	0	-	0	-
		%	0,0	-		-		-	
		SEKZIOA GUZTIRA *TOTAL SECCION*	**82.901.673**	**0**	**0,0**	**0**	**0,0**	**0**	**0,0**
		%	**100,0**	**-**		**-**		**-**	

EAEko ADMINISTRAZIO OROKORRA - *ADMINISTRACION GENERAL DE LA CAE*
GASTU-AURREKONTUAREN PARTIDA GARRANTZITSUEN ANALISIA 2015EKO OTSAILAREN 28AN
ANALISIS DE LAS PARTIDAS MAS SIGNIFICATIVAS DEL PRESUPUESTO DE GASTOS A 28 DE FEBRERO DE 2015
SEKZIOKAKO XEHETASUNA - *DETALLE POR SECCIONES*

99 SEKZIOA: HAINBAT SAIL
SECCION 99: DIVERSOS DEPARTAMENTOS

Euroak
Euros

PROGRAMA *PROGRAMA*	CAC	PARTIDA *PARTIDA*	AURREKONTU EGUNERATUA *PRESUPUESTO ACTUALIZADO*	GASTU BAIMENAK *AUTORIZAC. DE GASTOS* ZENBATEKOA *IMPORTE*	%	GASTU DISPOSIZIOAK *DISPOSIC. DE GASTOS* ZENBATEKOA *IMPORTE*	%	AITORTUTAKO OBLIG. *OBLIG. RECONOCIDAS* ZENBATEKOA *IMPORTE*	%
		LANGILE-GASTUAK GUZTIRA - *TOTAL GASTOS DE PERSONAL*	2.485.250	0	0,0	0	0,0	0	0,0
1221 HAINBAT SAIL *DIVERSOS DEPARTAMENTOS*									
	238	BESTELAKO ZERBITZUAK. *OTROS SERVICIOS.*	6.424.821	0	0,0	0	0,0	0	0,0
	282	- EPAI EDO JUDIZIOZ KANPOKO AKORDIOENGATIKO INDEMNIZAZIOAK. *INDEMNIZACIONES POR SENTENCIAS O ACUERDOS EXTRAJUDICIALES.*	1.800.000	0	0,0	0	0,0	0	0,0
		- ABALEN BETEARAZPENA. *EJECUCION DE AVALES.*	24.500.000	0	0,0	0	0,0	0	0,0
	622	ERAIKUNTZAK. *CONSTRUCCIONES.*	14.734.670	0	0,0	0	0,0	0	0,0
	722	ANOETA ESTADIOA BIRMOLDATZEA (DONOSTIA) (14/17). *REMODELACION ESTADIO ANOETA (DONOSTIA) (14/17).*	3.300.000	0	0,0	0	0,0	0	0,0
1222 KREDITU OROKORRA *CREDITO GLOBAL*									
	754	KREDITU OROKORRA *CREDITO GLOBAL*	8.479.966	0	0,0	0	0,0	0	0,0
		ANALIZATUA - *ANALIZADO*	61.724.707	0	0,0	0	0,0	0	0,0
		%	97,8	-		-		-	
		ANALIZATU GABEKOA - *RESTO SIN ANALIZAR*	1.382.000	0	0,0	0	0,0	0	0,0
		%	2,2	-		-		-	
		SEKZIOA GUZTIRA *TOTAL SECCION*	**63.106.707**	**0**	**0,0**	**0**	**0,0**	**0**	**0,0**
		%	**100,0**	**-**		**-**		**-**	

EAEko ADMINISTRAZIO OROKORRA
SARRERA-AURREKONTUAREN BURUTZE GRADUA
Laburpen orokorra

ADMINISTRACIÓN GENERAL DE LA CAE
GRADO DE EJECUCIÓN DEL PRESUPUESTO DE INGRESOS
Resumen general

2015eko AURREKONTUA - PRESUPUESTO 2015
SARRERA-AURREKONTUAREN BURUTZE GRADUA- GRADO DE EJECUCIÓN DEL PRESUPUESTO DE INGRESOS
SARREREN JATORRIA - ORIGEN DE LOS INGRESOS

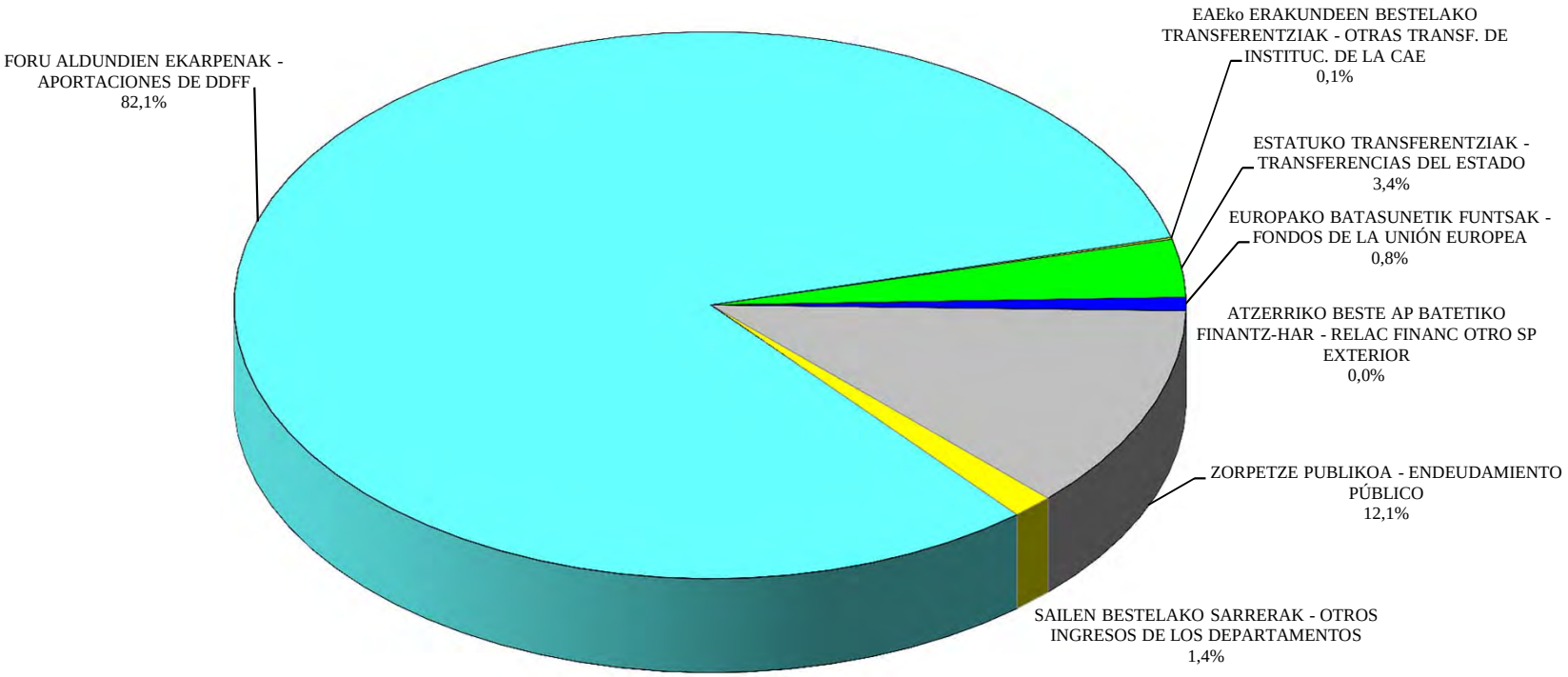

EAEko ADMINISTRAZIO OROKORRA - *ADMINISTRACION GENERAL DE LA CAE*
SARRERA-AURREKONTUAREN BURUTZE GRADUA 2015EKO OTSAILAREN 28AN
GRADO DE EJECUCION DEL PRESUPUESTO DE INGRESOS A 28 DE FEBRERO DE 2015
LABURPEN OROKORRA - *RESUMEN GENERAL*

Milaka euro
Miles de euros

KONTZEPTUA *CONCEPTO*	AURREKONTU EGUNERATUA *PRESUPUESTO ACTUALIZADO*	AITORTUTAKO ESKUBIDEAK *DERECHOS RECONOCIDOS*				BILDUTAKOA *RECAUDACIÓN*			
		ZENBATEK. *IMPORTE*	EGUN.% *%ACTUAL*	AURR. HIL. *MES ANT.*	AURR. URT. *AÑO ANT.*	ZENBATEK. *IMPORTE*	EGUN.% *%ACTUAL*	AURR. HIL. *MES ANT.*	AURR. URT. *AÑO ANT.*
FORU ALDUNDIEN EKARPENA *APORTACION DE LAS DIPUTACIONES FORALES*	8.737.931	1.456.322	16,7	8,3	16,7	1.342.188	15,4	0,0	15,4
EAEKO ERAKUNDEEN BESTELAKO TRANSF. *OTRAS TRANSF. DE INSTITUCIONES DE LA CAE*	11.448	0	0,0	0,0	0,0	0	0,0	0,0	0,0
ESTATUKO TRANSFERENTZIAK *TRANSFERENCIAS DEL ESTADO*	364.861	196	0,1	0,0	0,0	196	0,1	0,0	0,0
EUROPAKO BATASUNETIK FUNTSAK *FONDOS DE LA UNION EUROPEA*	83.289	32.667	39,2	0,0	0,0	32.667	39,2	0,0	0,0
ZORPETZE PUBLIKOA *ENDEUDAMIENTO PUBLICO*	1.291.000	415.000	32,1	0,0	19,0	415.000	32,1	0,0	19,0
SEKZIOEN BESTELAKO SARRERAK *OTROS INGRESOS DE LAS SECCIONES*	150.430	7.419	4,9	2,2	13,4	5.774	3,8	1,7	3,1
GERAKIN GABE AURREKONTUA GUZTIRA *TOTAL PRESUPUESTO SIN REMANENTES*	10.638.959	1.911.604	18,0	6,9	16,2	1.795.825	16,9	0,0	15,0
DIRUZAINTZAKO GERAKINAK *REMANENTES DE TESORERIA*	0								
GUZTIRA ***TOTAL***	**10.638.959**	**1.911.604**				**1.795.825**			

2015eko AURREKONTUA - PRESUPUESTO 2015
SARRERA-AURREKONTUAREN BURUTZE GRADUA- GRADO DE EJECUCIÓN DEL PRESUPUESTO DE INGRESOS
LABURPEN OROKORRA - RESUMEN GENERAL

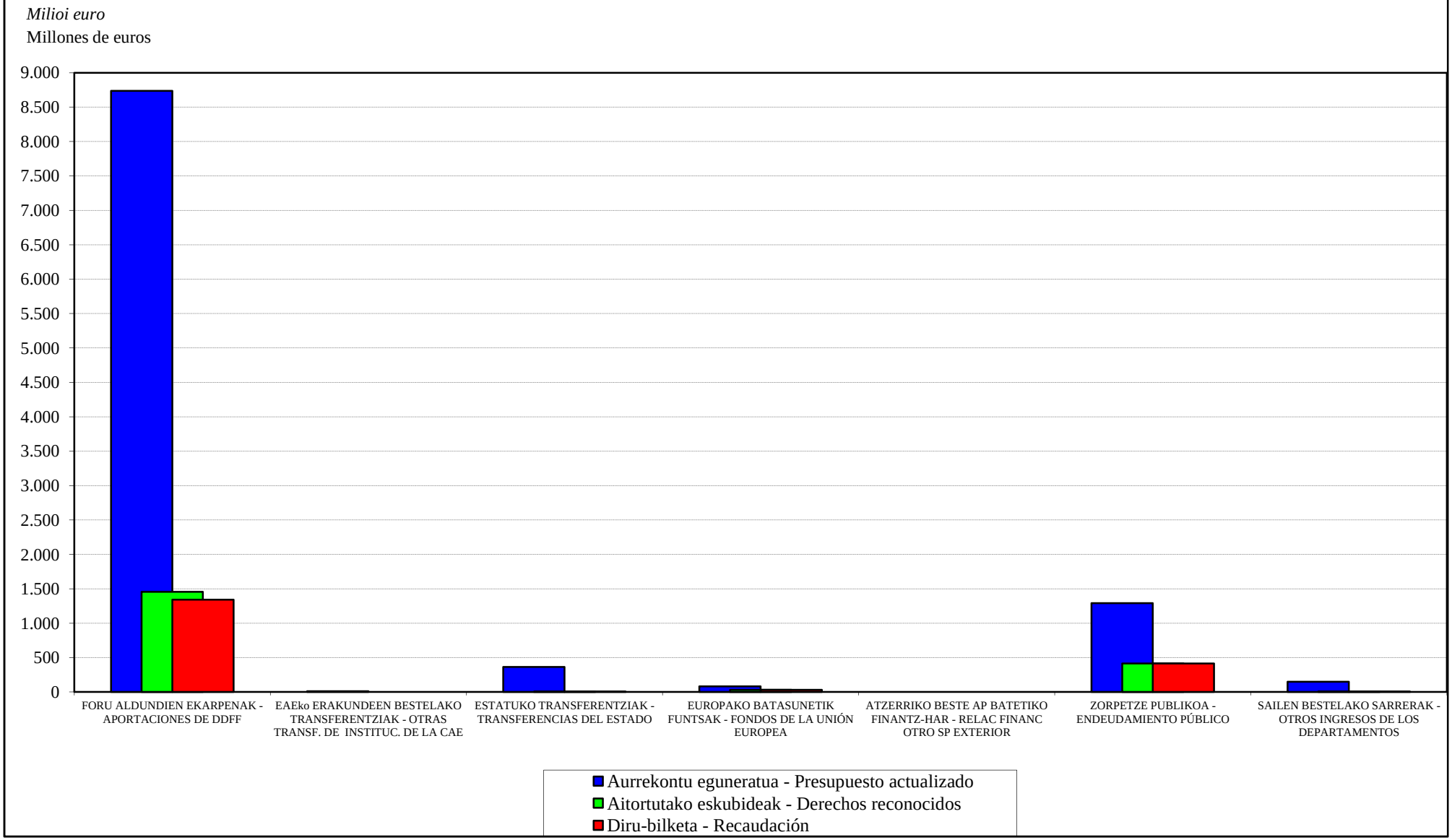

EAEko ADMINISTRAZIO OROKORRA
SARRERA-AURREKONTUAREN BURUTZE GRADUA
Sekzioen bestelako sarreren laburpena

ADMINISTRACIÓN GENERAL DE LA CAE
GRADO DE EJECUCIÓN DEL PRESUPUESTO DE INGRESOS
Resumen de otros ingresos de las secciones

EAEko ADMINISTRAZIO OROKORRA - *ADMINISTRACION GENERAL DE LA CAE*
SARRERA-AURREKONTUAREN BURUTZE GRADUA 2015EKO OTSAILAREN 28AN - *GRADO DE EJECUCION DEL PRESUPUESTO DE INGRESOS A 28 DE FEBRERO DE 2015*
SEKZIOEN BESTELAKO SARRERAK - *OTROS INGRESOS DE LAS SECCIONES*

Milaka euro
Miles de euros

	SEKZIOA *SECCION*	AURREKONTU EGUNERATUA *PRESUPUESTO ACTUALIZADO*	AITORTUTAKO ESKUBIDEAK *DERECHOS RECONOCIDOS*				BILDUTAKOA *RECAUDACIÓN*			
			ZENBATEK. *IMPORTE*	EGUN.% *%ACTUAL*	AURR. HIL. *MES ANT.*	AURR. URT. *AÑO ANT.*	ZENBATEK. *IMPORTE*	EGUN.% *%ACTUAL*	AURR. HIL. *MES ANT.*	AURR. URT. *AÑO ANT.*
01	JAURLARITZAREN LEHENDAKARITZA *PRESIDENCIA DEL GOBIERNO*	35	6	18,0	0,0	15,4	6	18,0	0,0	15,4
02	HERRI ADMINISTRAZIOA ETA JUSTIZIA *ADMINISTRACION PUBLICA Y JUSTICIA*	4.013	967	24,1	10,5	6,0	967	24,1	10,5	6,0
03	EKONOMIAREN GARAPENA ETA LEHIAKORTASUNA *DESARROLLO ECONOMICO Y COMPETITIVIDAD*	51.892	594	1,1	0,8	0,6	306	0,6	0,2	0,5
04	ENPLEGUA ETA GIZARTE POLITIKAK *EMPLEO Y POLITICAS SOCIALES*	22.751	1.199	5,3	2,8	4,9	1.153	5,1	2,2	4,6
05	OGASUNA ETA FINANTZAK *HACIENDA Y FINANZAS*	14.328	590	4,1	2,0	126,9	63	0,4	0,0	0,7
06	HEZKUNTZA, HIZKUNTZA POLITIKA ETA KULTURA *EDUCACION, POLITICA LINGÜISTICA Y CULTURA*	8.476	865	10,2	4,2	5,4	831	9,8	4,2	5,4
07	SEGURTASUNA *SEGURIDAD*	31.010	2.828	9,1	3,7	7,6	2.380	7,7	3,6	7,4
08	OSASUNA *SALUD*	756	39	5,1	0,2	10,4	36	4,8	0,2	0,0
09	INGURUMENA ETA LURRALDE POLITIKA *MEDIO AMBIENTE Y POLITICA TERRITORIAL*	17.170	331	1,9	0,0	2,0	31	0,2	0,0	0,0
	GUZTIRA ***TOTAL***	**150.430**	**7.419**	**4,9**	**2,2**	**13,4**	**5.774**	**3,8**	**1,7**	**3,1**

2015eko AURREKONTUA - PRESUPUESTO 2015

SARRERA-AURREKONTUAREN BURUTZE GRADUA- GRADO DE EJECUCIÓN DEL PRESUPUESTO DE INGRESOS

SEKZIOEN BESTELAKO SARRERAK - OTROS INGRESOS POR SECCIONES

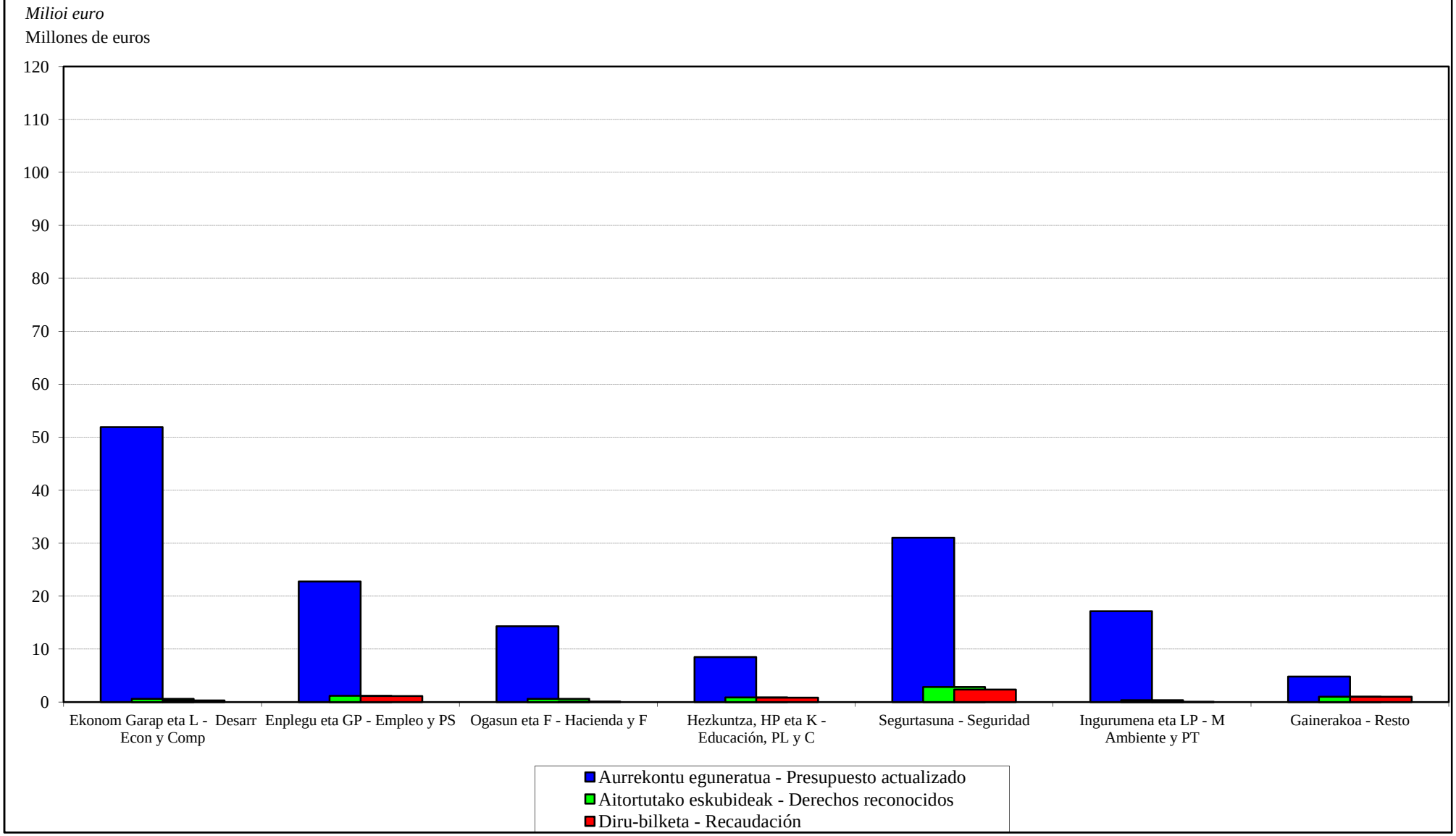

EAEko ADMINISTRAZIO OROKORRA
SARRERA-AURREKONTUAREN PARTIDA GARRANTZITSUEN ANALISIA
Laburpen orokorra

ADMINISTRACIÓN GENERAL DE LA CAE
ANÁLISIS DE LAS PARTIDAS MÁS IMPORTANTES DEL PRESUPUESTO DE INGRESOS
Resumen general

EAEko ADMINISTRAZIO OROKORRA - *ADMINISTRACION GENERAL DE LA CAE*
SARRERA-AURREKONTUAREN PARTIDA GARRANTZITSUEN ANALISIA 2015EKO OTSAILAREN 28AN
ANALISIS DE LAS PARTIDAS MAS SIGNIFICATIVAS DEL PRESUPUESTO DE INGRESOS A 28 DE FEBRERO DE 2015
LABURPEN OROKORRA - *RESUMEN GENERAL*

Euroak
Euros

	AURREKONTU EGUNERATUA *PRESUPUESTO ACTUALIZADO*	AITORTUTAKO ESKUBIDEAK *DERECHOS RECONOCIDOS*			
		BORONDATEZKO ALDIA *PERIODO VOLUNTARIO*		EXEKUZIO ALDIA *PERIODO EJECUTIVO*	
		ZENBATEKOA *IMPORTE*	%	ZENBATEKOA *IMPORTE*	%
ANALIZATUA GUZTIRA *TOTAL ANALIZADO*	10.608.435.540	1.906.604.907	18,0	12.291	0,0
%	99,7	99,8		2,0	
GAINERAKO PARTIDAK, ANALIZATU GABEKOAK *RESTO PARTIDAS SIN ANALIZAR*	30.523.460	4.381.214	14,4	605.735	2,0
%	0,3	0,2		98,0	
GERAKIN GABE AURREKONTUA GUZTIRA *TOTAL PRESUPUESTO SIN REMANENTES*	10.638.959.000	1.910.986.122	18,0	618.027	0,0
%	100,0	100,0		100,0	
DIRUZAINTZAKO GERAKINAK *REMANENTES DE TESORERIA*	0				
AURREKONTUA GUZTIRA *TOTAL PRESUPUESTO*	**10.638.959.000**	**1.910.986.122**	**18,0**	**618.027**	**0,0**
%	**100,0**	**100,0**		**100,0**	

EAEko ADMINISTRAZIO OROKORRA
SARRERA-AURREKONTUAREN PARTIDA GARRANTZITSUEN ANALISIA
Sekziokako xehetasuna

ADMINISTRACIÓN GENERAL DE LA CAE
ANÁLISIS DE LAS PARTIDAS MÁS IMPORTANTES DEL PRESUPUESTO DE INGRESOS
Detalle por secciones

EAEko ADMINISTRAZIO OROKORRA - *ADMINISTRACION GENERAL DE LA CAE*
SARRERA-AURREKONTUAREN PARTIDA GARRANTZITSUEN ANALISIA 2015EKO OTSAILAREN 28AN
ANALISIS DE LAS PARTIDAS MAS SIGNIFICATIVAS DEL PRESUPUESTO DE INGRESOS A 28 DE FEBRERO DE 2015
SEKZIOKAKO XEHETASUNA - *DETALLE POR SECCIONES*

Euroak
Euros

SEKZIO / PROGRAMA *SECCION / PROGRAMA*	CAC	PARTIDA *PARTIDA*	AURREKONTU EGUNERATUA *PRESUPUESTO ACTUALIZADO*	AITORTUTAKO ESKUBIDEAK *DERECHOS RECONOCIDOS* BORONDATEZKO ALDIA *PERIODO VOLUNTARIO* ZENBATEKOA *IMPORTE*	%	EXEKUZIO ALDIA *PERIODO EJECUTIVO* ZENBATEKOA *IMPORTE*	%
02 SEKZIOA: HERRI ADMINISTRAZIOA ETA JUSTIZIA ***SECCION 02: ADMINISTRACION PUBLICA Y JUSTICIA***							
12130 F. PUBLIKOA, LANGILEEN HAUTAKETA ETA PRESTAKUNTZA *FUNCION PUBLICA, SELECCION Y FORMACION PERSONAL*							
	824	LANGILEEI EMANDAKO EPE LABURREKO KREDITUAK *CREDITOS A CORTO PLAZO AL PERSONAL*	3.000.000	884.929	29,5	0	0,0
03 SEKZIOA: EKONOMIAREN GARAPENA ETA LEHIAKORTASUNA ***SECCION 03: DESARROLLO ECONOMICO Y COMPETITIVIDAD***							
72120 INDUSTRIA GARAPENA ETA EKINTZAILEEN LAGUNTZA *DESARROLLO INDUSTRIAL Y APOYO A EMPRENDEDORES*							
	823	GAUZATU ETA BIDERATU-INDUSTRIAKO ITZULERAK. *REINTEGROS GAUZATU Y BIDERATU DE INDUSTRIA.*	4.300.000	0	0,0	0	0,0
72130 INDUSTRIA SEGURTASUNA *SEGURIDAD INDUSTRIAL*							
	393	IAT URTEROKO KUOTA *CANON ANUAL ITVS*	2.500.000	94.357	3,8	0	0,0
73110 ENERGIA ETA MEATZE POLITIKA ETA GARAPENA *POLITICA Y DESARROLLO ENERGETICO Y MINERO*							
	511	ENERGIAREN EUSKAL ERAKUNDEA. *ENTE VASCO DE LA ENERGIA.*	40.000.000	0	0,0	0	0,0
04 SEKZIOA: ENPLEGUA ETA GIZARTE POLITIKAK ***SECCION 04: EMPLEO Y POLITICAS SOCIALES***							
43120 ETXEBIZITZA *VIVIENDA*							
	321	- ETXEBIZITZA SOZIALAREN SALMENTAREN AMORTIZAZIOA. *AMORTIZACION VENTA DE VIVIENDAS SOCIALES.*	4.319.444	662.614	15,3	0	0,0
		- ONDASUN HIGIEZINEN ALOKAIRUA. *ARRENDAMIENTO DE INMUEBLES.*	6.257.897	10.854	0,2	0	0,0
		- ITUNPEKO SUSTAPENETAN AZALERA-ESKUBIDEA AZKENTZEA. *EXTINCION DERECHO SUPERFICIE EN PROMOCIONES CONCERTADAS.*	4.000.000	0	0,0	0	0,0
05 SEKZIOA: OGASUNA ETA FINANTZAK ***SECCION 05: HACIENDA Y FINANZAS***							

Euroak
Euros

SEKZIO / PROGRAMA *SECCION / PROGRAMA*	CAC	PARTIDA *PARTIDA*	AURREKONTU EGUNERATUA *PRESUPUESTO ACTUALIZADO*	AITORTUTAKO ESKUBIDEAK *DERECHOS RECONOCIDOS* BORONDATEZKO ALDIA *PERIODO VOLUNTARIO* ZENBATEKOA *IMPORTE*	%	EXEKUZIO ALDIA *PERIODO EJECUTIVO* ZENBATEKOA *IMPORTE*	%
12120 ZERBITZU OROKORRAK *SERVICIOS GENERALES*							
	544	BESTELAKO DIRU-SARRERAK *OTROS INGRESOS*	2.000.000	0	0,0	0	0,0
61120 ZERGA-POLITIKA *POLITICA FISCAL*							
	291	BINGO JOKOAREN GAINEKO ZERGA *IMPUESTO SOBRE EL JUEGO DEL BINGO*	1.650.000	0	0,0	0	0,0
	292	JOKOAREN GAINEKO TASAREN ERREKARGUA *RECARGO DE LA TASA SOBRE EL JUEGO*	4.047.000	0	0,0	0	0,0
61140 ONDARE ETA KONTRATAZIOA *PATRIMONIO Y CONTRATACION*							
	547	EZBEHARRENGATIK JASOTAKO KALTE-ORDAINAK *INDEMNIZACIONES RECIBIDAS POR SINIESTROS*	3.550.000	0	0,0	0	0,0
06 SEKZIOA: HEZKUNTZA, HIZKUNTZA POLITIKA ETA KULTURA ***SECCION 06: EDUCACION, POLITICA LINGÜISTICA Y CULTURA***							
42230 UNIBERTSITATEKO IRAKASKUNTZA *ENSEÑANZA UNIVERSITARIA*							
	818	UPV/EHURI EMANDAKO MAILEGUAK AMORTIZATZEA. *POR AMORTIZACION DE PRESTAMOS A LA UPV/EHU.*	1.510.619	0	0,0	0	0,0
42240 ARAUBIDE BEREZIKO IRAKASKUNTZAK *ENSEÑANZAS DE REGIMEN ESPECIAL*							
	321	HIZKUNTZA ESKOLA OFIZIALETAKO MATRIKULAK. *MATRICULAS DE LAS ESCUELAS OFICIALES DE IDIOMAS.*	2.630.000	131.749	5,0	0	0,0
07 SEKZIOA: SEGURTASUNA ***SECCION 07: SEGURIDAD***							
22210 TRAFIKOA *TRAFICO*							
	391	- ISUNAK ETA TRAFIKOKO ZIGORRAK. *MULTAS Y SANCIONES DE TRAFICO.*	15.200.000	1.046.358	6,9	7.626	0,1

Euroak
Euros

SEKZIO / PROGRAMA *SECCION / PROGRAMA*	CAC	PARTIDA *PARTIDA*	AURREKONTU EGUNERATUA *PRESUPUESTO ACTUALIZADO*	AITORTUTAKO ESKUBIDEAK *DERECHOS RECONOCIDOS* BORONDATEZKO ALDIA *PERIODO VOLUNTARIO* ZENBATEKOA *IMPORTE*	%	EXEKUZIO ALDIA *PERIODO EJECUTIVO* ZENBATEKOA *IMPORTE*	%
		- RADAR FINKOKO TRAFIKO ZIGORRAK ETA ONESPENAK. *MULTAS Y SANCIONES DE TRAFICO DE RADAR FIJO.*	9.000.000	1.198.350	13,3	4.666	0,1
22230 ERTZAINTZA ZERBITZUAN *ERTZAINTZA EN SERVICIO*							
	824	LANGILEEI EMANDAKO EPE LABURREKO KREDITUAK. *CREDITOS A CORTO PLAZO AL PERSONAL.*	4.300.000	0	0,0	0	0,0
09 SEKZIOA: INGURUMENA ETA LURRALDE POLITIKA ***SECCION 09: MEDIO AMBIENTE Y POLITICA TERRITORIAL***							
51350 EAE-KO TRENBIDE SARE BERRIA-KUDEAKETA KREDITOAK *NUEVA RED FERROVIARIA EN LA CAE-CREDITOS GESTION*							
	311	GIPUZKOAKO ZUZENDARITZA ETA IKUSKAPENAREN TASAK. *TASAS DIRECCION E INSPECCION GIPUZKOA.*	10.500.000	0	0,0	0	0,0
51510 PORTUAK *PUERTOS*							
	312	T-5. KIROL-ONTZIAK. *T-5. EMBARCACIONES DEPORTIVAS.*	2.244.850	0	0,0	0	0,0
90 SEKZIOA: ZOR PUBLIKOA ***SECCION 90: DEUDA PUBLICA***							
01110 ZOR PUBLIKOA *DEUDA PUBLICA*							
	911	E. LUZEKO BARNE ZOR PUBLIKOA, OBLIG. ETA BONOAK *DEUDA PUBLICA INTERIOR A L/PLAZO, OBLIGA. Y BONOS*	1.291.000.000	0	0,0	0	0,0
	931	MAILEGUAK *CREACION PARTIDA PRESTAMOS ENTIDADES DE CREDITO*	0	415.000.000		0	
95 SEKZIOA: ERAKUNDEEN BALIABIDEAK ETA KONPROMISOAK ***SECCION 95: RECURSOS Y COMPROMISOS INSTITUCIONALES***							
91110 FORU ALDUNDIEN EKARPENAK *APORTACIONES DE LAS DIPUTACIONES FORALES*							
	421	ARABAKO FORU ALDUNDITIK *DE LA DIPUTACION FORAL DE ALAVA*					

Euroak
Euros

SEKZIO / PROGRAMA *SECCION / PROGRAMA*	CAC	PARTIDA *PARTIDA*	AURREKONTU EGUNERATUA *PRESUPUESTO ACTUALIZADO*	AITORTUTAKO ESKUBIDEAK *DERECHOS RECONOCIDOS* BORONDATEZKO ALDIA *PERIODO VOLUNTARIO* ZENBATEKOA *IMPORTE*	%	EXEKUZIO ALDIA *PERIODO EJECUTIVO* ZENBATEKOA *IMPORTE*	%
		- EKARPEN OROKORRA *APORTACION GENERAL*	1.362.074.486	227.012.414	16,7	0	0,0
		- EKARPEN BEREZIA. ERTZAINTZA *APORTACION ESPECIFICA. POLICIA AUTONOMA*	5.309.626	884.937	16,7	0	0,0
		- EKARPEN BEREZIA. EZOHIKO FINANTZAKETA (8.2 ART.) *APORTACION ESPECIFICA. FINANCIACION EXTRAORDINARIA (ART. 8.2)*	2.733.863	455.643	16,7	0	0,0
		- EKARPEN BEREZIA. ESKUMEN BERRIAK. *APORTACION ESPECIFICA. NUEVAS COMPETENCIAS.*	65.524.108	10.920.684	16,7	0	0,0
	421	GIPUZKOAKO FORU ALDUNDITIK *DE LA DIPUTACION FORAL DE GIPUZKOA*					
		- EKARPEN OROKORRA *APORTACION GENERAL*	2.738.242.257	456.373.709	16,7	0	0,0
		- EKARPEN BEREZIA. ERTZAINTZA *APORTACION ESPECIFICA. POLICIA AUTONOMA*	10.674.189	1.779.031	16,7	0	0,0
		- EKARPEN BEREZIA. EZOHIKO FINANTZAKETA (8.2 ART.) *APORTACION ESPECIFICA. FINANCIACION EXTRAORDINARIA (ART. 8.2)*	5.496.014	916.002	16,7	0	0,0
		- EKARPEN BEREZIA. ESKUMEN BERRIAK. *APORTACION ESPECIFICA. NUEVAS COMPETENCIAS.*	131.726.190	21.954.365	16,7	0	0,0
	421	BIZKAIKO FORU ALDUNDITIK *DE LA DIPUTACION FORAL DE BIZKAIA*					
		- EKARPEN OROKORRA *APORTACION GENERAL*	4.189.850.550	698.308.425	16,7	0	0,0
		- EKARPEN BEREZIA. ERTZAINTZA *APORTACION ESPECIFICA. POLICIA AUTONOMA*	16.332.835	2.722.139	16,7	0	0,0
		- EKARPEN BEREZIA. EZOHIKO FINANTZAKETA (8.2 ART.) *APORTACION ESPECIFICA. FINANCIACION EXTRAORDINARIA (ART. 8.2)*	8.409.583	1.401.597	16,7	0	0,0
		- EKARPEN BEREZIA. ESKUMEN BERRIAK. *APORTACION ESPECIFICA. NUEVAS COMPETENCIAS.*	201.557.422	33.592.903	16,7	0	0,0
91190		BESTELAKO FINANTZA-HARR.,EUSKAL ALOR PUBLIKOAREKI *OTRAS RELACIONES FINANCIERAS CON SEC. PUBLI. VASC*					
	823	FORU ALDUNDIEI, EPE LABURRERA *A C/PLAZO A DIPUTACIONES FORALES*					

Euroak
Euros

SEKZIO / PROGRAMA *SECCION / PROGRAMA*	CAC	PARTIDA *PARTIDA*	AURREKONTU EGUNERATUA *PRESUPUESTO ACTUALIZADO*	AITORTUTAKO ESKUBIDEAK *DERECHOS RECONOCIDOS* BORONDATEZKO ALDIA *PERIODO VOLUNTARIO* ZENBATEKOA *IMPORTE*	%	EXEKUZIO ALDIA *PERIODO EJECUTIVO* ZENBATEKOA *IMPORTE*	%
		- 2013AN EKONOMIA SUSTATZEKO EKINTZAK ETA INBERTSIO-PROIEKTUAK GARATZEKO ERAKUNDEEN ARTEKO AKORDIOARI DAGOKION FORU ALDUNDIEI EMANDAKO MAILEGUAREN AMORTIZAZIO PARTZIALA. *AMORTIZACION PARCIAL DEL PRESTAMO A DIPUTACIONES FORALES CORRESPONDIENTE AL ACUERDO INTERINSTITUCIONAL PARA EL DESARROLLO DE ACTUACIONES DE REACTIVACION ECONOMICA Y DE PROYECTOS DE INVERSION PARA 2013.*	1.800.000	0	0,0	0	0,0
		-	3.600.000	0	0,0	0	0,0
		-	5.400.000	0	0,0	0	0,0
92110		ESPAINIAKO ALOR PUBLIKOAREKIKO FINANTZA-HARREMANA *RELACIONES FINANCIERAS CON SECTOR PUBLICO ESPAÑOL*					
	431	ESTATUKO ADMINISTRAZIO ZENTRALETIK *DE LA ADMINISTRACION CENTRAL DEL ESTADO*					
		- ERTZAINTZAREN KOTIZAZIO GEHIGARRIAREN KOSTURAKO FINANTZA-LANKIDETZA. *COLABORACION FINANCIERA EN EL COSTE DE LA COTIZACION ADICIONAL DE LA ERTZAINTZA.*	13.875.690	0	0,0	0	0,0
	731	ESTATUKO ADMINISTRAZIO ZENTRALETIK *DE LA ADMINISTRACION CENTRAL DEL ESTADO*					
		- KUDEAKETA KREDITOAK. TRENBIDE SARE BERRIA. *CREDITOS DE GESTION. NUEVA RED FERROVIARIA.*	350.530.100	0	0,0	0	0,0
93110		EUROPAR BATASUNAREKIKO FINANTZA-HARREMANAK *RELACIONES FINANCIERAS CON LA UNION EUROPEA*					
	441	EUROPAR BATASUNETIK - EGIF *DE LA UNION EUROPEA - FSE*					
		- EGF ENPLEGU POLITIKA AKTIBOAK. *FSE POLITICAS ACTIVAS DE EMPLEO.*	12.520.800	0	0,0	0	0,0
		- EUSKAL AUTONOMIA ERKIDEGOKO EGF PROGRAMA ERAGILEA. *PROGRAMA OPERATIVO FSE PAIS VASCO.*	2.574.583	0	0,0	0	0,0
	441	EUROPAR BATASUNETIK - LGENF *DE LA UNION EUROPEA - FEADER*					
		- LANDA GARAPENA. *DESARROLLO RURAL.*	2.315.000	256.777	11,1	0	0,0
	441	EUROPAR BATASUNETIK - NBEF *DE LA UNION EUROPEA - FEAGA*					

Euroak
Euros

SEKZIO / PROGRAMA *SECCION / PROGRAMA*	CAC	PARTIDA *PARTIDA*	AURREKONTU EGUNERATUA *PRESUPUESTO ACTUALIZADO*	AITORTUTAKO ESKUBIDEAK *DERECHOS RECONOCIDOS* BORONDATEZKO ALDIA *PERIODO VOLUNTARIO* ZENBATEKOA *IMPORTE*	%	EXEKUZIO ALDIA *PERIODO EJECUTIVO* ZENBATEKOA *IMPORTE*	%
		- EUROPAKO BATASUNETIK - NBEF. *DE LA UNION EUROPEA - FEAGA.*	43.000.000	0	0,0	0	0,0
		- FEAGA: ORDAINKETA BAKARRA *FEAGA: PAGO ÚNICO*	0	30.467.263		0	
	741	EUROPAR BATASUNETIK - EGEF *DE LA UNION EUROPEA - FEDER*					
		- EUSKAL AUTONOMIA ERKIDEGOKO EGEF PROGRAMA ERAGILEA. *PROGRAMA OPERATIVO FEDER PAIS VASCO.*	12.323.053	0	0,0	0	0,0
	741	EUROPAR BATASUNETIK - LGENF *DE LA UNION EUROPEA - FEADER*					
		- LANDA GARAPENA. *DESARROLLO RURAL.*	6.285.000	529.808	8,4	0	0,0
	741	EBETIK-ITSAS ETA ARRANTZAREN EUROPAKO FUNTSA IAEF *DE LA UE-FONDO EUROPEO MARITIMO Y DE PESCA FEMP*					
		- EUSKAL AUTONOMIA ERKIDEGOKO IAEF PROGRAMA ERAGILEA *PROGRAMA OPERATIVO PV. FE MARITIMO Y DE LA PESCA.*	4.270.381	0	0,0	0	0,0
GUZTIRA ***TOTAL***			**10.608.435.540**	**1.906.604.907**	**18,0**	**12.291**	**0,0**

ERAKUNDE AUTONOMO ADMINISTRATIBOAK
GASTU-AURREKONTUAREN BURUTZE GRADUA FUNTZIOEN ARABERA

ORGANISMOS AUTÓNOMOS ADMINISTRATIVOS
GRADO DE EJECUCIÓN DEL PRESUPUESTO DE GASTOS POR FUNCIONES

ERAKUNDE AUTONOMO ADMINISTRATIBOAK - *ORGANISMOS AUTÓNOMOS ADMINISTRATIVOS*
GASTU-AURREKONTUAREN BURUTZE GRADUA 2015EKO OTSAILAREN 28AN - *GRADO DE EJECUCION DEL PRESUPUESTO DE GASTOS A 28 DE FEBRERO DE 2015*
FUNTZIOEN ARABERAKO LABURPENA - *RESUMEN POR FUNCIONES*

Milaka euro
Miles de euros

FUNTZIO TALDEA - *GRUPO FUNCIONAL* FUNTZIOA / *FUNCION*	HASIERAKO AURREK. *PRESUPUESTO INICIAL*	AURREK. EGUNERATUA *PRESUP. ACTUALIZADO*	AITORTUTAKO OBLIGAZ. *OBLIGAC. RECONOCIDAS*	GAUZATZE % *% EJECUCION*
1 ZERBITZU OROKORRAK *SERVICIOS DE CARACTER GENERAL*	7.966	8.009	411	5,1
12 ADMINISTRAZIO OROKORRA *ADMINISTRACION GENERAL*	7.966	8.009	411	5,1
2 HERRI BABESA ETA HERRITARREN SEGURTASUNA *PROTECCION CIVIL Y SEGURIDAD CIUDADANA*	13.684	13.684	937	6,8
22 HERRI SEGURTASUNA ETA BABESA *SEGURIDAD Y PROTECCION CIVIL*	13.684	13.684	937	6,8
3 GIZARTE SEGURTASUNA, BABESA ETA SUSTAPENA *SEGURIDAD, PROTECCION Y PROMOCION SOCIAL*	843.835	843.835	97.425	11,5
31 GIZARTE SEGURTASUNA ETA BABESA *SEGURIDAD Y PROTECCION SOCIAL*	513.489	513.489	84.622	16,5
32 GIZARTE SUSTAPENA *PROMOCION SOCIAL*	330.346	330.346	12.804	3,9
4 IZAERA SOZIALEKO ONDASUN PUBLIKOEN EKOIZPENA *PRODUCCION DE BIENES PUBLICOS DE CARACTER SOCIAL*	59.068	59.025	1.770	3,0
44 GIZARTE ONGIZATEA *BIENESTAR COMUNITARIO*	6.647	6.647	511	7,7
47 EUSKARAREN SUSTAPENA *PROMOCION DEL EUSKERA*	52.421	52.378	1.259	2,4
5 EKONOMIAZKO ONDASUN PUBLIKOEN EKOIZPENA *PRODUCCION BIENES PUBLICOS DE CARACTER ECONOMICO*	12.188	12.188	1.228	10,1
55 OINARRIZKO INFORMAZIOA ETA ESTATISTIKOA *INFORMACION BASICA Y ESTADISTICA*	12.188	12.188	1.228	10,1
6 EKONOMIA-ARAUKETA OROKORRA *REGULACION ECONOMICA DE CARACTER GENERAL*	1.158	1.158	111	9,6
61 EKONOMIA-ARAUKETA *REGULACION ECONOMICA*	1.158	1.158	111	9,6

ERAKUNDE AUTONOMO ADMINISTRATIBOAK - *ORGANISMOS AUTÓNOMOS ADMINISTRATIVOS*
GASTU-AURREKONTUAREN BURUTZE GRADUA 2015EKO OTSAILAREN 28AN - *GRADO DE EJECUCION DEL PRESUPUESTO DE GASTOS A 28 DE FEBRERO DE 2015*
FUNTZIOEN ARABERAKO LABURPENA - *RESUMEN POR FUNCIONES*

Milaka euro
Miles de euros

FUNTZIO TALDEA - *GRUPO FUNCIONAL* FUNTZIOA / *FUNCION*	HASIERAKO AURREK. *PRESUPUESTO INICIAL*	AURREK. EGUNERATUA *PRESUP. ACTUALIZADO*	AITORTUTAKO OBLIGAZ. *OBLIGAC. RECONOCIDAS*	GAUZATZE % *% EJECUCION*
GUZTIRA ***TOTAL***	**937.899**	**937.899**	**101.882**	**10.9**

***ERAKUNDE AUTONOMO ADMINISTRATIBOAK* - ORGANISMOS AUTÓNOMOS ADMINISTRATIVOS**

***2015eko AURREKONTUA*- PRESUPUESTO 2015**

GASTU-AURREKONTUAREN BURUTZE GRADUA FUNTZIOEN ARABERA- GRADO DE EJECUCIÓN DEL PRESUPUESTO DE GASTOS POR FUNCIONES

ERAKUNDE AUTONOMO ADMINISTRATIBOAK
KONPROMISOZKO KREDITUAK

ORGANISMOS AUTÓNOMOS ADMINISTRATIVOS
CRÉDITOS DE COMPROMISO

ERAKUNDE AUTONOMO ADMINISTRATIBOAK - *ORGANISMOS AUTÓNOMOS ADMINISTRATIVOS*
EKITALDIAREN KONPROMISOZKO KREDITUAK 2015EKO OTSAILAREN 28AN - *CREDITOS DE COMPROMISO DEL EJERCICIO A 28 DE FEBRERO DE 2015*
SEKZIOKAKO LABURPENA - *RESUMEN POR SECCIONES*

Euroak
Euros

SEKZIOA *SECCION*		KONPROMISOZKO KREDITUEN URTE ANITZEKO BANAKETA *DISTRIBUCION PLURIANUAL CREDITOS DE COMPROMISO*					
		2016	2017	2018	2019	2020 eta... *y ss.*	GUZTIRA *TOTAL*
41 LANBIDE-EUSKAL ENPLEGU ZERBITZUA *LANBIDE-SERVICIO VASCO DE EMPLEO*	HASIERAKO KREDITUA *CRÉDITO INICIAL*	52.983.401	2.706.625	1.282.250	32.949	117.052	57.122.277
	ALDAKETA *MODIFICACIÓN*	0	0	0	0	0	0
	KREDITU EGUNERATUA *CRÉDITO DEFINITIVO*	52.983.401	2.706.625	1.282.250	32.949	117.052	57.122.277
	BAIMENDUA *AUTORIZADO*	2.938.490	2.706.625	1.282.250	32.949	117.051	7.077.365
	KONPROMETITUTA *COMPROMETIDO*	0	0	0	0	0	0
43 HERRI ARDURALARITZAREN EUSKAL ERAKUNDEA-HAEE *INSTITUTO VASCO DE ADMINISTRACION PUBLICA-IVAP*	HASIERAKO KREDITUA *CRÉDITO INICIAL*	1.190.770	587.680	406.680	0	0	2.185.130
	ALDAKETA *MODIFICACIÓN*	0	0	0	0	0	0
	KREDITU EGUNERATUA *CRÉDITO DEFINITIVO*	1.190.770	587.680	406.680	0	0	2.185.130
	BAIMENDUA *AUTORIZADO*	758.950	463.846	403.846	0	0	1.626.643
	KONPROMETITUTA *COMPROMETIDO*	311.200	10.846	10.846	0	0	332.893
44 HELDUEN ALFABET. BERREUSKALDUNTZERAKO ERAKUN-HABE *INSTITUTO ALFABET. REEUSKALDUNIZACION ADULTOS-HABE*	HASIERAKO KREDITUA *CRÉDITO INICIAL*	21.910.000	300.000	0	0	0	22.210.000
	ALDAKETA *MODIFICACIÓN*	0	0	0	0	0	0
	KREDITU EGUNERATUA *CRÉDITO DEFINITIVO*	21.910.000	300.000	0	0	0	22.210.000
	BAIMENDUA *AUTORIZADO*	95.701	43.560	0	0	0	139.261
	KONPROMETITUTA *COMPROMETIDO*	8.581	0	0	0	0	8.581

ERAKUNDE AUTONOMO ADMINISTRATIBOAK - *ORGANISMOS AUTÓNOMOS ADMINISTRATIVOS*
EKITALDIAREN KONPROMISOZKO KREDITUAK 2015EKO OTSAILAREN 28AN - *CREDITOS DE COMPROMISO DEL EJERCICIO A 28 DE FEBRERO DE 2015*
SEKZIOKAKO LABURPENA - *RESUMEN POR SECCIONES*

Euroak
Euros

SEKZIOA *SECCION*		KONPROMISOZKO KREDITUEN URTE ANITZEKO BANAKETA *DISTRIBUCION PLURIANUAL CREDITOS DE COMPROMISO*					
		2016	2017	2018	2019	2020 eta... *y ss.*	GUZTIRA *TOTAL*
45 POLIZIA ETA LARRIALDIETAKO EUSKAL AKADEMIA *ACADEMIA VASCA DE POLICIA Y EMERGENCIAS*	HASIERAKO KREDITUA *CRÉDITO INICIAL*	2.718.000	1.520.000	1.520.000	0	0	5.758.000
	ALDAKETA *MODIFICACIÓN*	0	0	0	0	0	0
	KREDITU EGUNERATUA *CRÉDITO DEFINITIVO*	2.718.000	1.520.000	1.520.000	0	0	5.758.000
	BAIMENDUA *AUTORIZADO*	980.061	0	0	0	0	980.061
	KONPROMETITUTA *COMPROMETIDO*	260.061	0	0	0	0	260.061
46 EUSKAL ESTATISTIKA ERAKUNDEA-EUSTAT *INSTITUTO VASCO DE ESTADISTICA-EUSTAT*	HASIERAKO KREDITUA *CRÉDITO INICIAL*	1.966.000	1.944.000	1.944.000	0	0	5.854.000
	ALDAKETA *MODIFICACIÓN*	0	0	0	0	0	0
	KREDITU EGUNERATUA *CRÉDITO DEFINITIVO*	1.966.000	1.944.000	1.944.000	0	0	5.854.000
	BAIMENDUA *AUTORIZADO*	60.245	0	0	0	0	60.245
	KONPROMETITUTA *COMPROMETIDO*	24.368	0	0	0	0	24.368
47 EMAKUNDE-EMAKUMEAREN EUSKAL ERAKUNDEA *EMAKUNDE-INSTITUTO VASCO DE LA MUJER*	HASIERAKO KREDITUA *CRÉDITO INICIAL*	532.228	125.050	0	0	0	657.278
	ALDAKETA *MODIFICACIÓN*	0	0	0	0	0	0
	KREDITU EGUNERATUA *CRÉDITO DEFINITIVO*	532.228	125.050	0	0	0	657.278
	BAIMENDUA *AUTORIZADO*	231.633	54.450	0	0	0	286.083
	KONPROMETITUTA *COMPROMETIDO*	99.713	45.139	0	0	0	144.852

ERAKUNDE AUTONOMO ADMINISTRATIBOAK - *ORGANISMOS AUTÓNOMOS ADMINISTRATIVOS*
EKITALDIAREN KONPROMISOZKO KREDITUAK 2015EKO OTSAILAREN 28AN - *CREDITOS DE COMPROMISO DEL EJERCICIO A 28 DE FEBRERO DE 2015*
SEKZIOKAKO LABURPENA - *RESUMEN POR SECCIONES*

Euroak
Euros

SEKZIOA *SECCION*		KONPROMISOZKO KREDITUEN URTE ANITZEKO BANAKETA *DISTRIBUCION PLURIANUAL CREDITOS DE COMPROMISO*					
		2016	2017	2018	2019	2020 eta... *y ss.*	GUZTIRA *TOTAL*
48 OSALAN-LANEKO SEGURT. ETA OSASUN. EUSKAL ERAK. *OSALAN-INSTIT. VASCO SEGURIDAD Y SALUD LABORALES*	HASIERAKO KREDITUA *CRÉDITO INICIAL*	1.900.300	1.150.000	0	0	0	3.050.300
	ALDAKETA *MODIFICACIÓN*	0	0	0	0	0	0
	KREDITU EGUNERATUA *CRÉDITO DEFINITIVO*	1.900.300	1.150.000	0	0	0	3.050.300
	BAIMENDUA *AUTORIZADO*	526.850	0	0	0	0	526.850
	KONPROMETITUTA *COMPROMETIDO*	269.087	0	0	0	0	269.087
49 KONTSUMOBIDE-KONTSUMOKO EUSKAL INSTITUTUA *KONTSUMOBIDE-INSTITUTO VASCO DE CONSUMO*	HASIERAKO KREDITUA *CRÉDITO INICIAL*	1.027.643	154.000	24.000	0	0	1.205.643
	ALDAKETA *MODIFICACIÓN*	0	0	0	0	0	0
	KREDITU EGUNERATUA *CRÉDITO DEFINITIVO*	1.027.643	154.000	24.000	0	0	1.205.643
	BAIMENDUA *AUTORIZADO*	255.643	0	0	0	0	255.643
	KONPROMETITUTA *COMPROMETIDO*	0	0	0	0	0	0
GUZTIRA ***TOTAL***	**HASIERAKO KREDITUA** ***CRÉDITO INICIAL***	**84.228.342**	**8.487.355**	**5.176.930**	**32.949**	**117.052**	**98.042.628**
	ALDAKETA ***MODIFICACIÓN***	**0**	**0**	**0**	**0**	**0**	**0**
	KREDITU EGUNERATU ***CRÉDITO DEFINITIVO***	**84.228.342**	**8.487.355**	**5.176.930**	**32.949**	**117.052**	**98.042.628**
	BAIMENDUA ***AUTORIZADO***	**5.847.574**	**3.268.481**	**1.686.096**	**32.949**	**117.051**	**10.952.152**
	KONPROMETITUTA ***COMPROMETIDO***	**973.011**	**55.985**	**10.846**	**0**	**0**	**1.039.843**

HABE
GASTU-AURREKONTUAREN BURUTZE GRADUA
Kapitulukako laburpena

GRADO DE EJECUCIÓN DEL PRESUPUESTO DE GASTOS
Resumen por capítulos

HABE - *HABE*

GASTU-AURREKONTUAREN BURUTZE GRADUA 2015EKO OTSAILAREN 28AN - *GRADO DE EJECUCION DEL PRESUPUESTO DE GASTOS A 28 DE FEBRERO DE 2015*

KAPITULUKAKO LABURPENA - *RESUMEN POR CAPITULOS*

Milaka euro

Miles de euros

KAPITULUA *CAPITULO*	AURREKONTU EGUNERATUA *PRESUPUESTO ACTUALIZADO*	GASTU BAIMENAK *AUTORIZACIONES DE GASTOS*				GASTU DISPOSIZIOAK *DISPOSICIONES DE GASTOS*				AITORTUTAKO OBLIGAZIOAK *OBLIGACIONES RECONOCIDAS*				ORDAINKETAK *PAGOS*			
		ZENBATEK. *IMPORTE*	EGUN.% *%ACTUAL*	AURR. HIL. *MES ANT.*	AURR. URT. *AÑO ANT.*	ZENBATEK. *IMPORTE*	EGUN.% *%ACTUAL*	AURR. HIL. *MES ANT.*	AURR. URT. *AÑO ANT.*	ZENBATEK. *IMPORTE*	EGUN.% *%ACTUAL*	AURR. HIL. *MES ANT.*	AURR. URT. *AÑO ANT.*	ZENBATEK. *IMPORTE*	EGUN.% *%ACTUAL*	AURR. HIL. *MES ANT.*	AURR. URT. *AÑO ANT.*
1 LANGILE-GASTUAK *GASTOS DE PERSONAL*	3.602	3.382	93,9	93,9	96,6	3.382	93,9	93,9	96,6	503	14,0	7,0	14,0	503	14,0	7,0	14,0
2 FUNTZIONAMENDU-GASTUAK *GASTOS DE FUNCIONAMIENTO*	4.242	572	13,5	5,6	8,8	411	9,7	1,8	5,2	32	0,8	0,1	1,4	28	0,7	0,0	1,1
4 GASTU ARRUNTETARAKO TRANSF. ETA DIRULAGUNTZAK *TRANSFERENCIAS Y SUBVENCIONES GASTOS CORRIENTES*	30.895	21.020	68,0	1,1	69,3	20.695	67,0	0,0	68,0	0	0,0	0,0	0,0	0	0,0	0,0	0,0
6 INBERTSIO ERREALAK *INVERSIONES REALES*	110	50	45,4	0,0	0,0	50	45,4	0,0	0,0	0	0,0	0,0	0,0	0	0,0	0,0	0,0
8 FINANTZA-AKTIBOEN GEHIKUNTZA *AUMENTO DE ACTIVOS FINANCIEROS*	1	0	0,0	0,0	0,0	0	0,0	0,0	0,0	0	0,0	0,0	0,0	0	0,0	0,0	0,0
GUZTIRA *TOTAL*	**38.850**	**25.023**	**64,4**	**10,1**	**65,0**	**24.537**	**63,2**	**8,9**	**63,5**	**535**	**1,4**	**0,7**	**1,4**	**532**	**1,4**	**0,6**	**1,4**
GASTU ARRUNTAK *GASTOS CORRIENTES*	38.739	24.973	64,5	10,2	65,1	24.487	63,2	8,9	63,7	535	1,4	0,7	1,4	532	1,4	0,6	1,4
KAPITAL ERAGIKETA EZ-FINANTZARIOAK *OPERACIONES DE CAPITAL NO FINANCIERAS*	110	50	45,4	0,0	0,0	50	45,4	0,0	0,0	0	0,0	0,0	0,0	0	0,0	0,0	0,0
ERAGIKETA FINANTZARIOAK *OPERACIONES FINANCIERAS*	1	0	0,0	0,0	0,0	0	0,0	0,0	0,0	0	0,0	0,0	0,0	0	0,0	0,0	0,0
GUZTIRA *TOTAL*	**38.850**	**25.023**	**64,4**	**10,1**	**65,0**	**24.537**	**63,2**	**8,9**	**63,5**	**535**	**1,4**	**0,7**	**1,4**	**532**	**1,4**	**0,6**	**1,4**

HABE
2015eko AURREKONTUA - PRESUPUESTO 2015
GASTU-AURREKONTUAREN BURUTZE GRADUA - GRADO DE EJECUCIÓN DEL PRESUPUESTO DE GASTOS
KAPITULUKAKO LABURPENA - RESUMEN POR CAPÍTULOS

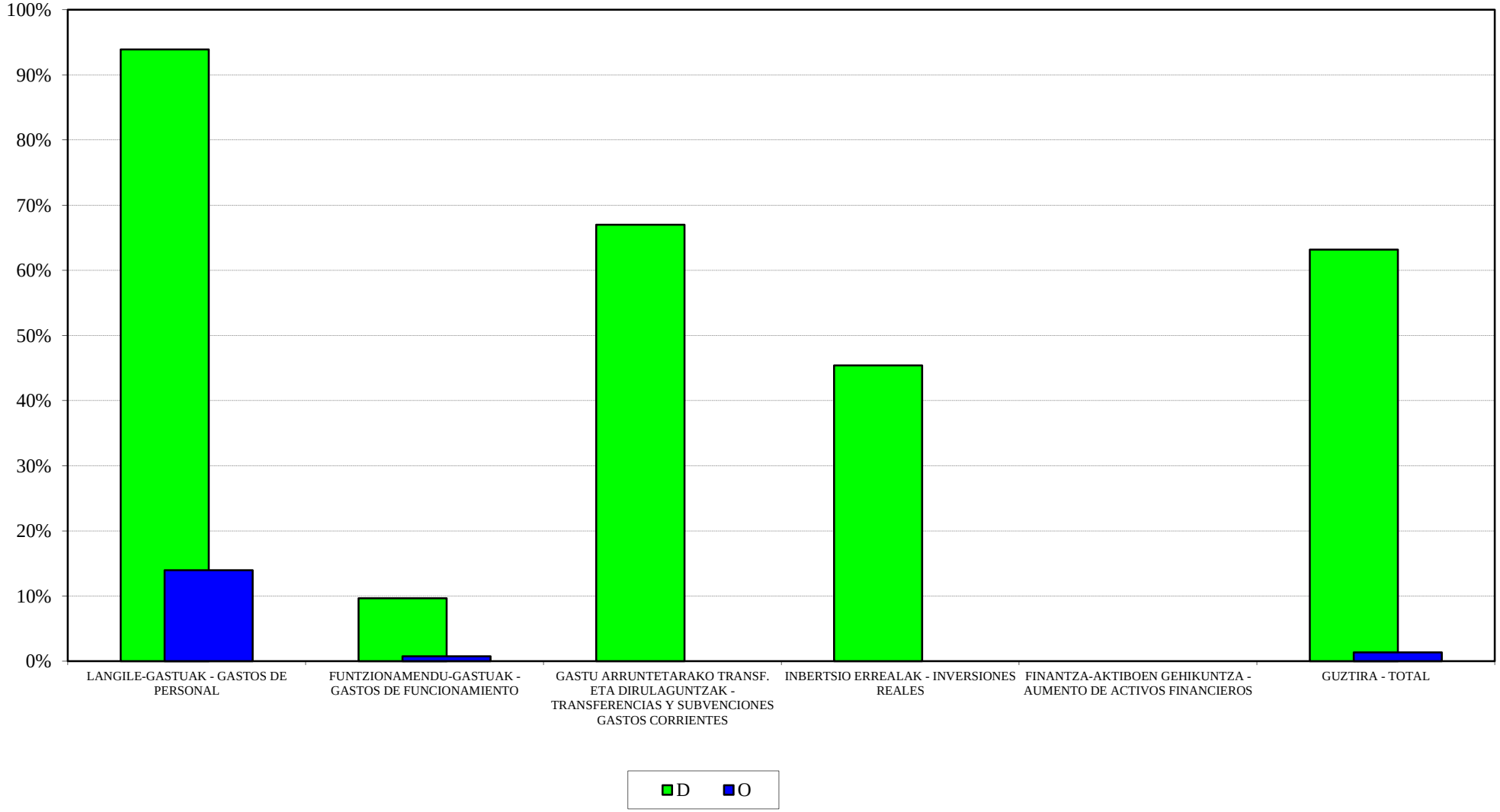

HABE
2015eko AURREKONTUA - PRESUPUESTO 2015
GASTU-AURREK. BURUTZE GRADUAREN HILEROKO EBOLUZIOA - EVOLUCIÓN MENSUAL DEL GRADO DE EJEC. DEL PRESUP. DE GASTOS

LANGILE-GASTUAK
GASTOS DE PERSONAL



FUNTZIONAMENDU-GASTUAK
GASTOS DE FUNCIONAMIENTO

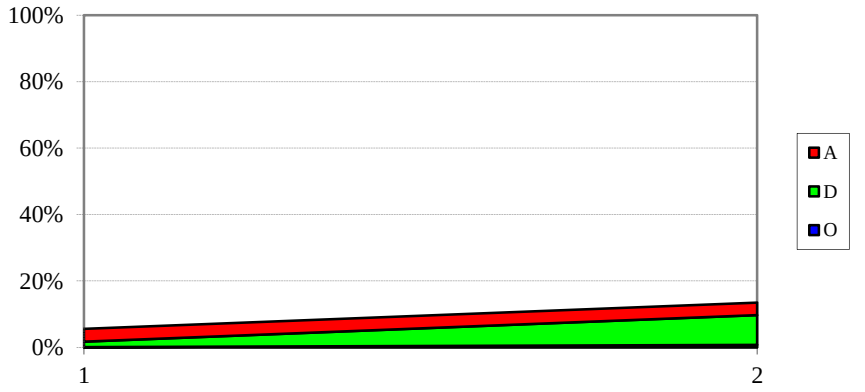

GASTU ARRUNTETARAKO TRANSF. ETA DIRUL.
TRANSF. Y SUBV. PARA GASTOS CORRIENTES

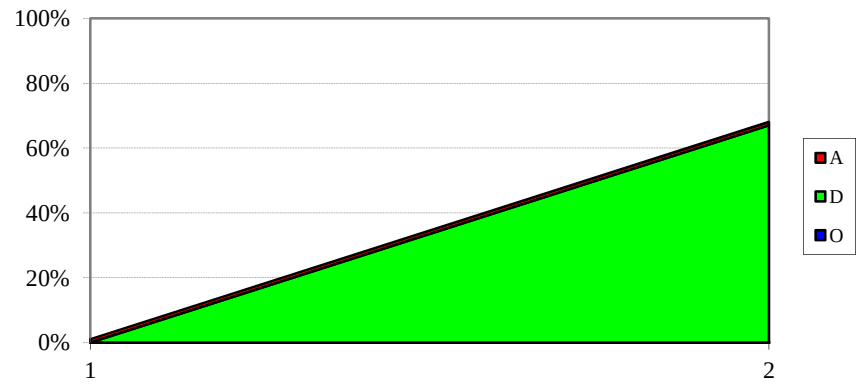

INBERTSIO ERREALAK
INVERSIONES REALES

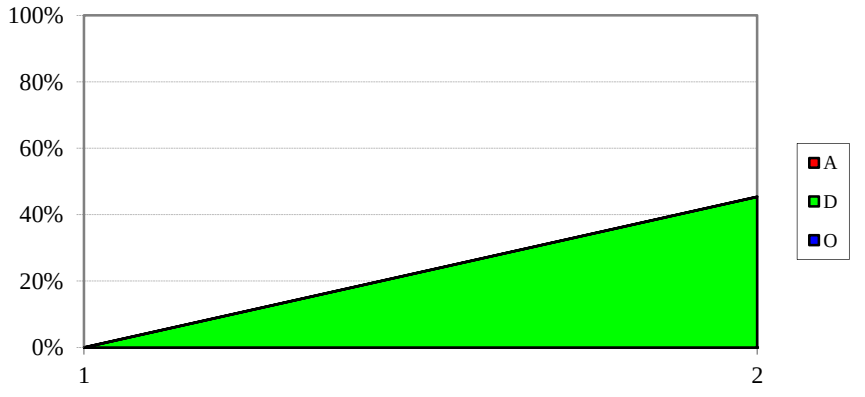

HABE
SARRERA-AURREKONTUAREN BURUTZE GRADUA
Kapitulukako laburpena

GRADO DE EJECUCIÓN DEL PRESUPUESTO DE INGRESOS
Resumen por capítulos

HABE - *HABE*

SARRERA-AURREKONTUAREN BURUTZE GRADUA 2015EKO OTSAILAREN 28AN -

GRADO DE EJECUCION DEL PRESUPUESTO DE INGRESOS A 28 DE FEBRERO DE 2015

KAPITULUKAKO LABURPENA - *RESUMEN POR CAPITULOS*

Milaka euro

Miles de euros

	KAPITULUA *CAPITULO*	AURREKONTU EGUNERATUA *PRESUPUESTO ACTUALIZADO*	AITORTUTAKO ESKUBIDEAK *DERECHOS RECONOCIDOS*				BILDUTAKOA *RECAUDACIÓN*			
			ZENBATEK. *IMPORTE*	EGUN.% *%ACTUAL*	AURR. HIL. *MES ANT.*	AURR. URT. *AÑO ANT.*	ZENBATEK. *IMPORTE*	EGUN.% *%ACTUAL*	AURR. HIL. *MES ANT.*	AURR. URT. *AÑO ANT.*
3	TASAK, SALNEURRIAK ETA ZUZB. PUBLIKOKO B. BATZUK *TASAS, PRECIOS PUBLICOS Y OTROS IN. DERECHO PUBL.*	8.250	22	0,3	0,2	2,5	22	0,3	0,2	2,5
4	GASTU ARRUNTETARAKO TRANSF. ETA DIRULAGUNTZAK *TRANSFERENCIAS Y SUBVEN. PARA GASTOS CORRIENTES*	30.098	7.525	25,0	25,0	24,5	7.525	25,0	25,0	24,5
5	ONDARE-SARRERAK *INGRESOS PATRIMONIALES*	0	0	0,0	0,0	0,0	0	0,0	0,0	0,0
8	FINANTZA-AKTIBOEN GUTXITZEA *DISMINUCION DE ACTIVOS FINANCIEROS*	501	0	0,0	0,0	0,0	0	0,0	0,0	0,0
	GUZTIRA ***TOTAL***	**38.850**	**7.547**	**19,4**	**19,4**	**19,4**	**7.547**	**19,4**	**19,4**	**19,4**

HAEE - IVAP
GASTU-AURREKONTUAREN BURUTZE GRADUA
Kapitulukako laburpena

GRADO DE EJECUCIÓN DEL PRESUPUESTO DE GASTOS
Resumen por capítulos

HAEE - *IVAP*

GASTU-AURREKONTUAREN BURUTZE GRADUA 2015EKO OTSAILAREN 28AN - *GRADO DE EJECUCION DEL PRESUPUESTO DE GASTOS A 28 DE FEBRERO DE 2015*

KAPITULUKAKO LABURPENA - *RESUMEN POR CAPITULOS*

Milaka euro

Miles de euros

	KAPITULUA *CAPITULO*	AURREKONTU EGUNERATUA *PRESUPUESTO ACTUALIZADO*	GASTU BAIMENAK *AUTORIZACIONES DE GASTOS*				GASTU DISPOSIZIOAK *DISPOSICIONES DE GASTOS*				AITORTUTAKO OBLIGAZIOAK *OBLIGACIONES RECONOCIDAS*				ORDAINKETAK *PAGOS*			
			ZENBATEK. *IMPORTE*	EGUN.% *%ACTUAL*	AURR. HIL. *MES ANT.*	AURR. URT. *AÑO ANT.*	ZENBATEK. *IMPORTE*	EGUN.% *%ACTUAL*	AURR. HIL. *MES ANT.*	AURR. URT. *AÑO ANT.*	ZENBATEK. *IMPORTE*	EGUN.% *%ACTUAL*	AURR. HIL. *MES ANT.*	AURR. URT. *AÑO ANT.*	ZENBATEK. *IMPORTE*	EGUN.% *%ACTUAL*	AURR. HIL. *MES ANT.*	AURR. URT. *AÑO ANT.*
1	LANGILE-GASTUAK *GASTOS DE PERSONAL*	6.948	6.482	93,3	92,0	97,4	6.438	92,7	91,6	96,8	964	13,9	6,8	14,3	964	13,9	6,8	14,3
2	FUNTZIONAMENDU-GASTUAK *GASTOS DE FUNCIONAMIENTO*	11.994	9.631	80,3	79,7	72,5	9.361	78,0	77,3	71,4	170	1,4	0,8	3,5	167	1,4	0,8	3,4
4	GASTU ARRUNTETARAKO TRANSF. ETA DIRULAGUNTZAK *TRANSFERENCIAS Y SUBVENCIONES GASTOS CORRIENTES*	2.441	25	1,0	0,6	90,5	25	1,0	0,6	0,4	0	0,0	0,0	0,0	0	0,0	0,0	0,0
6	INBERTSIO ERREALAK *INVERSIONES REALES*	123	120	97,5	97,5	3,5	0	0,0	0,0	3,5	0	0,0	0,0	3,5	0	0,0	0,0	3,5
8	FINANTZA-AKTIBOEN GEHIKUNTZA *AUMENTO DE ACTIVOS FINANCIEROS*	30	0	0,0	0,0	0,0	0	0,0	0,0	0,0	0	0,0	0,0	0,0	0	0,0	0,0	0,0
	GUZTIRA ***TOTAL***	**21.537**	**16.257**	**75,5**	**74,7**	**81,9**	**15.823**	**73,5**	**72,7**	**71,0**	**1.134**	**5,3**	**2,7**	**6,4**	**1.131**	**5,3**	**2,7**	**6,3**

GASTU ARRUNTAK *GASTOS CORRIENTES*	21.384	16.137	75,5	74,7	82,1	15.823	74,0	73,2	71,1	1.134	5,3	2,7	6,4	1.131	5,3	2,7	6,3
KAPITAL ERAGIKETA EZ-FINANTZARIOAK *OPERACIONES DE CAPITAL NO FINANCIERAS*	123	120	97,5	97,5	3,5	0	0,0	0,0	3,5	0	0,0	0,0	3,5	0	0,0	0,0	3,5
ERAGIKETA FINANTZARIOAK *OPERACIONES FINANCIERAS*	30	0	0,0	0,0	0,0	0	0,0	0,0	0,0	0	0,0	0,0	0,0	0	0,0	0,0	0,0
GUZTIRA ***TOTAL***	**21.537**	**16.257**	**75,5**	**74,7**	**81,9**	**15.823**	**73,5**	**72,7**	**71,0**	**1.134**	**5,3**	**2,7**	**6,4**	**1.131**	**5,3**	**2,7**	**6,3**

IVAP

***2015eko AURREKONTUA* - PRESUPUESTO 2015**

***GASTU-AURREKONTUAREN BURUTZE GRADUA* - GRADO DE EJECUCIÓN DEL PRESUPUESTO DE GASTOS**

***KAPITULUKAKO LABURPENA* - RESUMEN POR CAPÍTULOS**

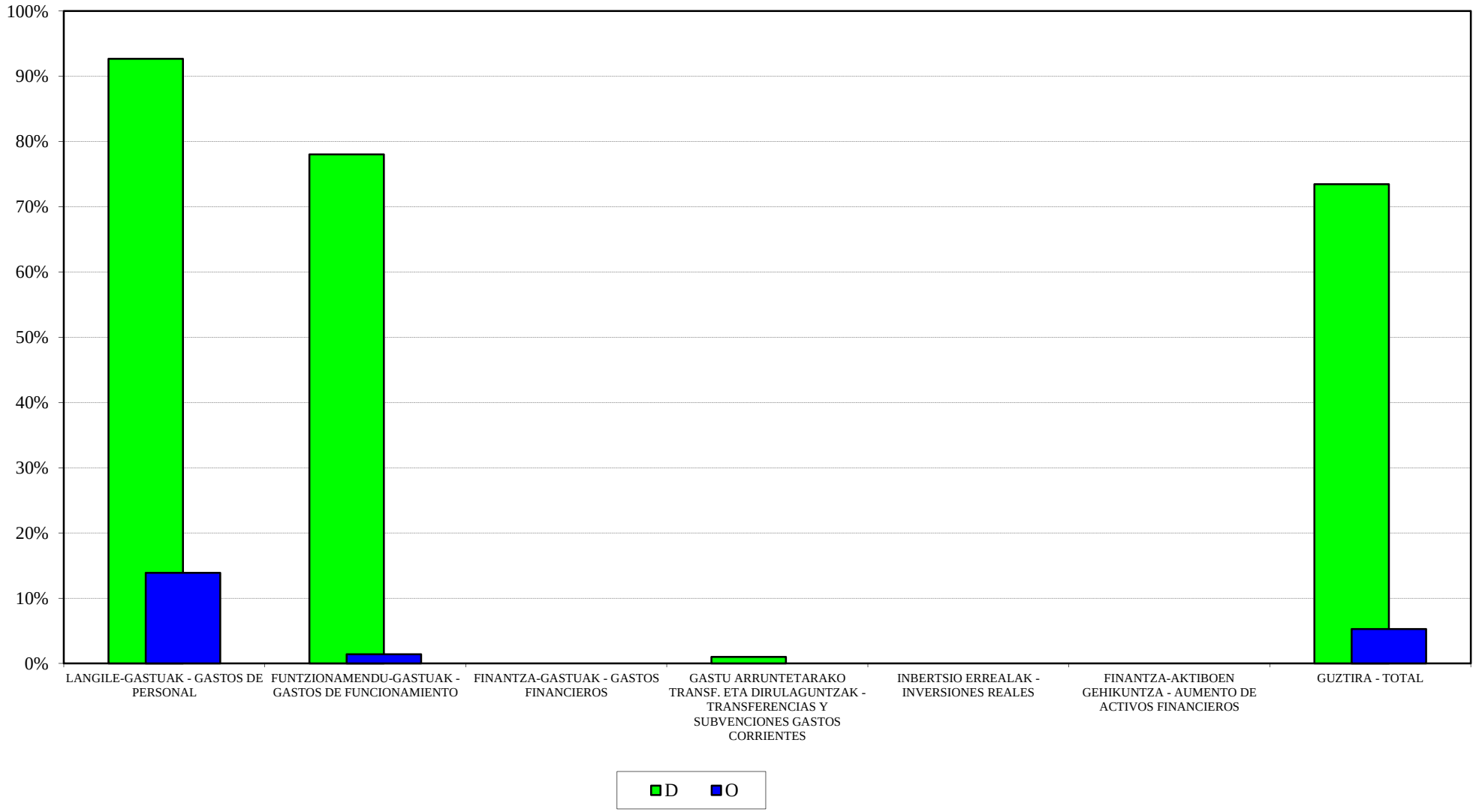

IVAP
2015eko AURREKONTUA - PRESUPUESTO 2015
GASTU-AURREK. BURUTZE GRADUAREN HILEROKO EBOLUZIOA - EVOLUCIÓN MENSUAL DEL GRADO DE EJEC. DEL PRESUP. DE GASTOS

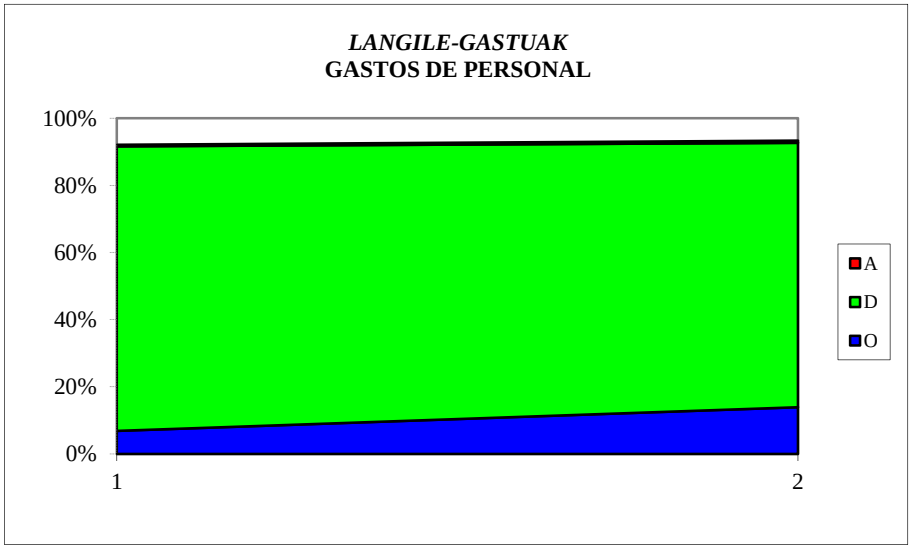

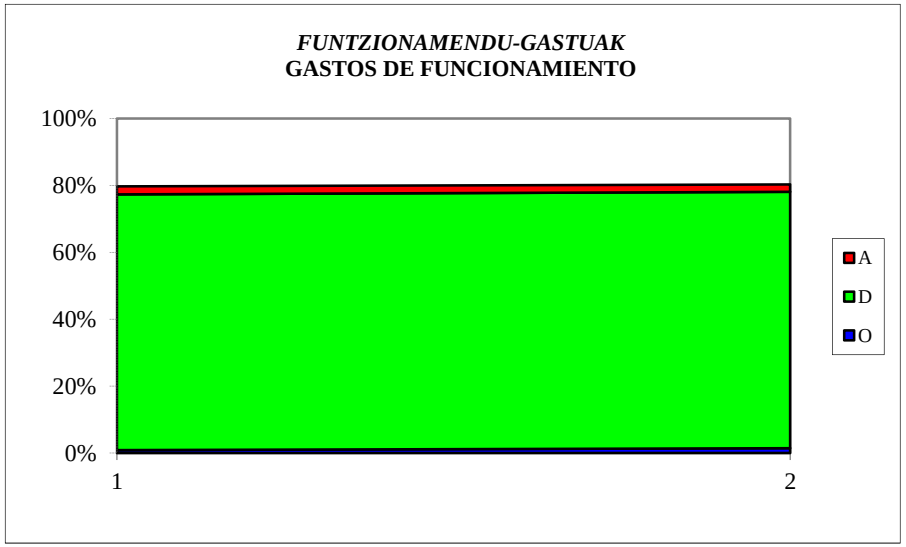

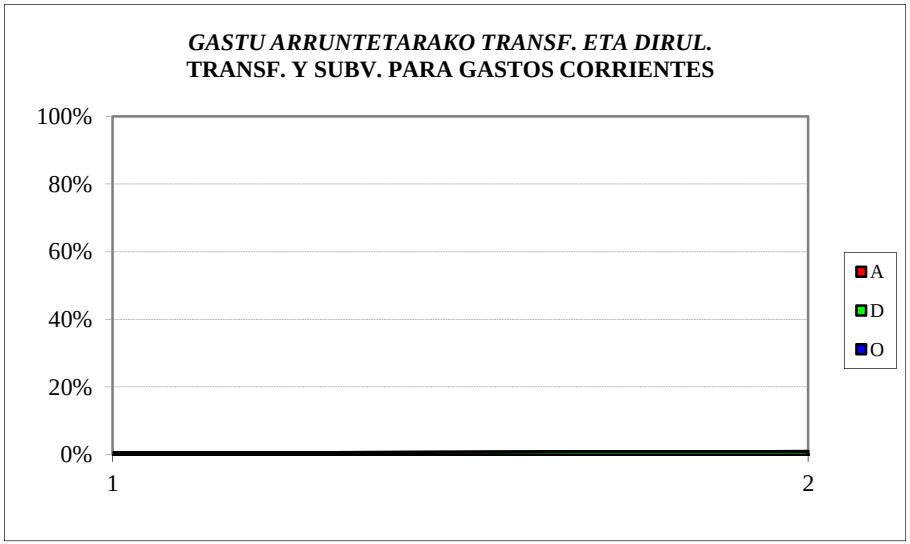



HAEE - IVAP
SARRERA-AURREKONTUAREN BURUTZE GRADUA
Kapitulukako laburpena

GRADO DE EJECUCIÓN DEL PRESUPUESTO DE INGRESOS
Resumen por capítulos

HAEE - *IVAP*

SARRERA-AURREKONTUAREN BURUTZE GRADUA 2015EKO OTSAILAREN 28AN -

GRADO DE EJECUCION DEL PRESUPUESTO DE INGRESOS A 28 DE FEBRERO DE 2015

KAPITULUKAKO LABURPENA - *RESUMEN POR CAPITULOS*

Milaka euro

Miles de euros

	KAPITULUA *CAPITULO*	AURREKONTU EGUNERATUA *PRESUPUESTO ACTUALIZADO*	AITORTUTAKO ESKUBIDEAK *DERECHOS RECONOCIDOS*				BILDUTAKOA *RECAUDACIÓN*			
			ZENBATEK. *IMPORTE*	EGUN.% *%ACTUAL*	AURR. HIL. *MES ANT.*	AURR. URT. *AÑO ANT.*	ZENBATEK. *IMPORTE*	EGUN.% *%ACTUAL*	AURR. HIL. *MES ANT.*	AURR. URT. *AÑO ANT.*
3	TASAK, SALNEURRIAK ETA ZUZB. PUBLIKOKO B. BATZUK *TASAS, PRECIOS PUBLICOS Y OTROS IN. DERECHO PUBL.*	1.038	37	3,6	2,5	10,7	19	1,8	0,2	3,1
4	GASTU ARRUNTETARAKO TRANSF. ETA DIRULAGUNTZAK *TRANSFERENCIAS Y SUBVEN. PARA GASTOS CORRIENTES*	19.389	4.847	25,0	0,0	25,0	4.847	25,0	0,0	25,0
5	ONDARE-SARRERAK *INGRESOS PATRIMONIALES*	0	0	0,0	0,0	15,9	0	0,0	0,0	15,9
8	FINANTZA-AKTIBOEN GUTXITZEA *DISMINUCION DE ACTIVOS FINANCIEROS*	1.110	2	0,2	0,1	0,1	2	0,2	0,1	0,1
	GUZTIRA ***TOTAL***	**21.537**	**4.886**	**22,7**	**0,1**	**23,0**	**4.868**	**22,6**	**0,0**	**22,7**

EUSTAT
GASTU-AURREKONTUAREN BURUTZE GRADUA
Kapitulukako laburpena

GRADO DE EJECUCIÓN DEL PRESUPUESTO DE GASTOS
Resumen por capítulos

EUSTAT - *EUSTAT*

GASTU-AURREKONTUAREN BURUTZE GRADUA 2015EKO OTSAILAREN 28AN - *GRADO DE EJECUCION DEL PRESUPUESTO DE GASTOS A 28 DE FEBRERO DE 2015*

KAPITULUKAKO LABURPENA - *RESUMEN POR CAPITULOS*

Milaka euro

Miles de euros

KAPITULUA *CAPITULO*	AURREKONTU EGUNERATUA *PRESUPUESTO ACTUALIZADO*	GASTU BAIMENAK *AUTORIZACIONES DE GASTOS*				GASTU DISPOSIZIOAK *DISPOSICIONES DE GASTOS*				AITORTUTAKO OBLIGAZIOAK *OBLIGACIONES RECONOCIDAS*				ORDAINKETAK *PAGOS*			
		ZENBATEK. *IMPORTE*	EGUN.% *%ACTUAL*	AURR. HIL. *MES ANT.*	AURR. URT. *AÑO ANT.*	ZENBATEK. *IMPORTE*	EGUN.% *%ACTUAL*	AURR. HIL. *MES ANT.*	AURR. URT. *AÑO ANT.*	ZENBATEK. *IMPORTE*	EGUN.% *%ACTUAL*	AURR. HIL. *MES ANT.*	AURR. URT. *AÑO ANT.*	ZENBATEK. *IMPORTE*	EGUN.% *%ACTUAL*	AURR. HIL. *MES ANT.*	AURR. URT. *AÑO ANT.*
1 LANGILE-GASTUAK *GASTOS DE PERSONAL*	8.220	6.558	79,8	83,2	83,0	6.241	75,9	83,2	78,5	1.018	12,4	5,7	12,8	1.018	12,4	5,7	12,8
2 FUNTZIONAMENDU-GASTUAK *GASTOS DE FUNCIONAMIENTO*	3.683	2.174	59,0	52,9	54,4	1.670	45,3	40,9	52,7	210	5,7	0,0	7,3	47	1,3	0,0	6,4
3 FINANTZA-GASTUAK *GASTOS FINANCIEROS*	2	0	0,0	0,0	0,0	0	0,0	0,0	0,0	0	0,0	0,0	0,0	0	0,0	0,0	0,0
4 GASTU ARRUNTETARAKO TRANSF. ETA DIRULAGUNTZAK *TRANSFERENCIAS Y SUBVENCIONES GASTOS CORRIENTES*	44	33	75,5	75,5	70,8	0	0,0	0,0	70,8	0	0,0	0,0	6,0	0	0,0	0,0	6,0
6 INBERTSIO ERREALAK *INVERSIONES REALES*	220	210	95,3	95,3	3,6	208	94,4	94,4	3,6	0	0,0	0,0	3,6	0	0,0	0,0	3,6
8 FINANTZA-AKTIBOEN GEHIKUNTZA *AUMENTO DE ACTIVOS FINANCIEROS*	19	0	0,0	0,0	0,0	0	0,0	0,0	0,0	0	0,0	0,0	0,0	0	0,0	0,0	0,0
GUZTIRA *TOTAL*	**12.188**	**8.975**	**73,6**	**74,1**	**73,1**	**8.119**	**66,6**	**70,2**	**69,5**	**1.228**	**10,1**	**3,9**	**10,9**	**1.064**	**8,7**	**3,9**	**10,6**
GASTU ARRUNTAK *GASTOS CORRIENTES*	11.949	8.765	73,4	73,8	73,9	7.911	66,2	69,8	70,2	1.228	10,3	4,0	11,0	1.064	8,9	4,0	10,7
KAPITAL ERAGIKETA EZ-FINANTZARIOAK *OPERACIONES DE CAPITAL NO FINANCIERAS*	220	210	95,3	95,3	3,6	208	94,4	94,4	3,6	0	0,0	0,0	3,6	0	0,0	0,0	3,6
ERAGIKETA FINANTZARIOAK *OPERACIONES FINANCIERAS*	19	0	0,0	0,0	0,0	0	0,0	0,0	0,0	0	0,0	0,0	0,0	0	0,0	0,0	0,0
GUZTIRA *TOTAL*	**12.188**	**8.975**	**73,6**	**74,1**	**73,1**	**8.119**	**66,6**	**70,2**	**69,5**	**1.228**	**10,1**	**3,9**	**10,9**	**1.064**	**8,7**	**3,9**	**10,6**

EUSTAT

***2015eko AURREKONTUA* - PRESUPUESTO 2015**

***GASTU-AURREKONTUAREN BURUTZE GRADUA* - GRADO DE EJECUCIÓN DEL PRESUPUESTO DE GASTOS**

***KAPITULUKAKO LABURPENA* - RESUMEN POR CAPÍTULOS**

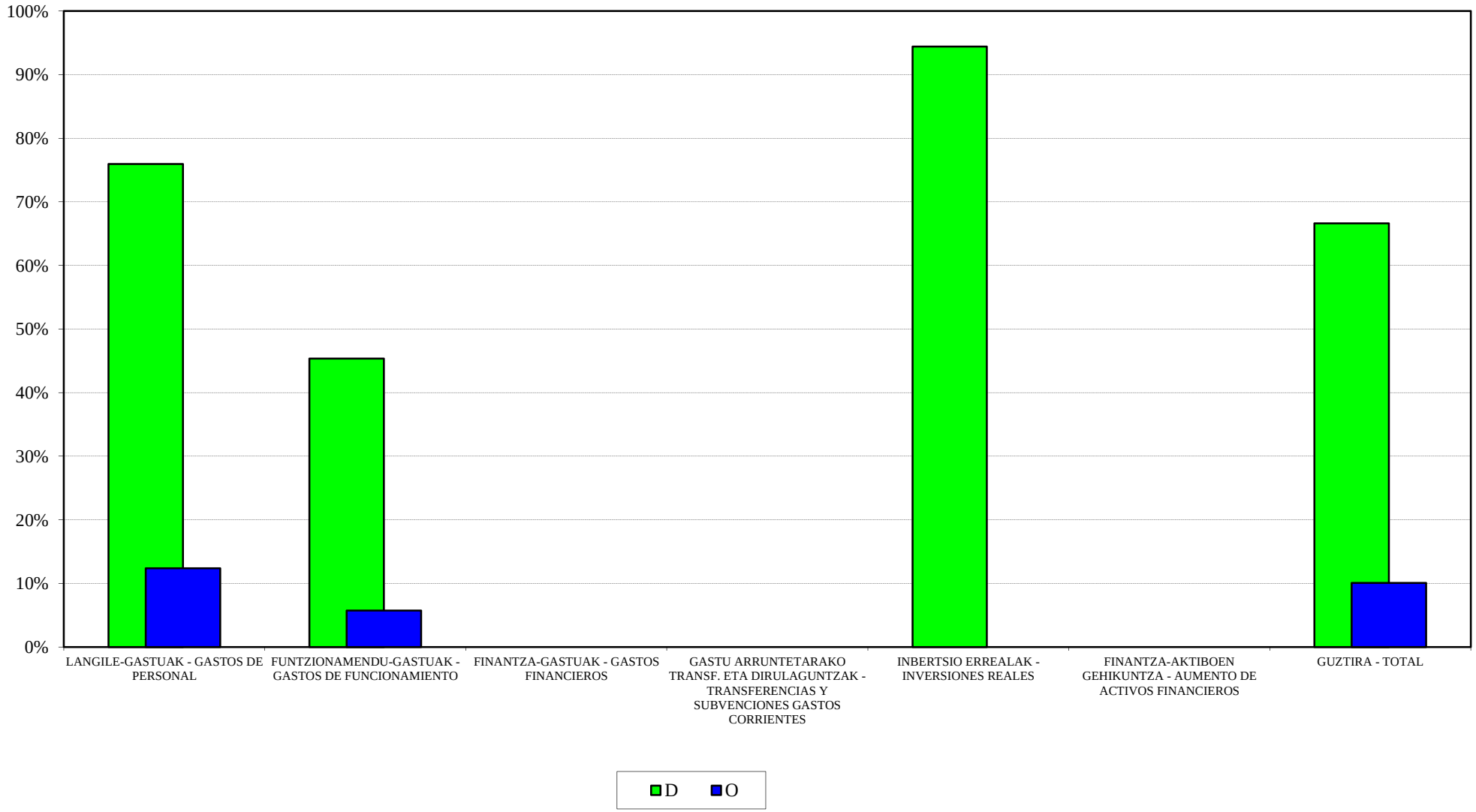

EUSTAT
2015eko AURREKONTUA - PRESUPUESTO 2015
GASTU-AURREK. BURUTZE GRADUAREN HILEROKO EBOLUZIOA - EVOLUCIÓN MENSUAL DEL GRADO DE EJEC. DEL PRESUP. DE GASTOS

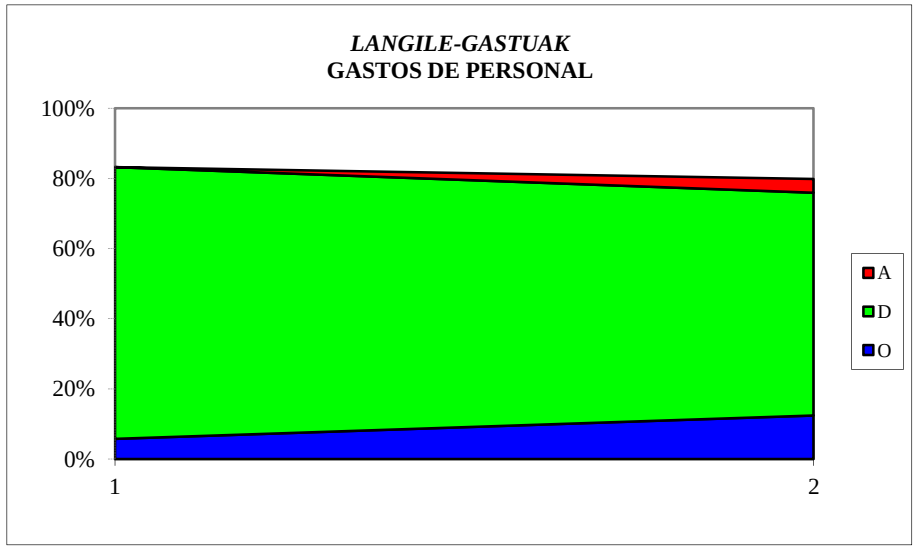

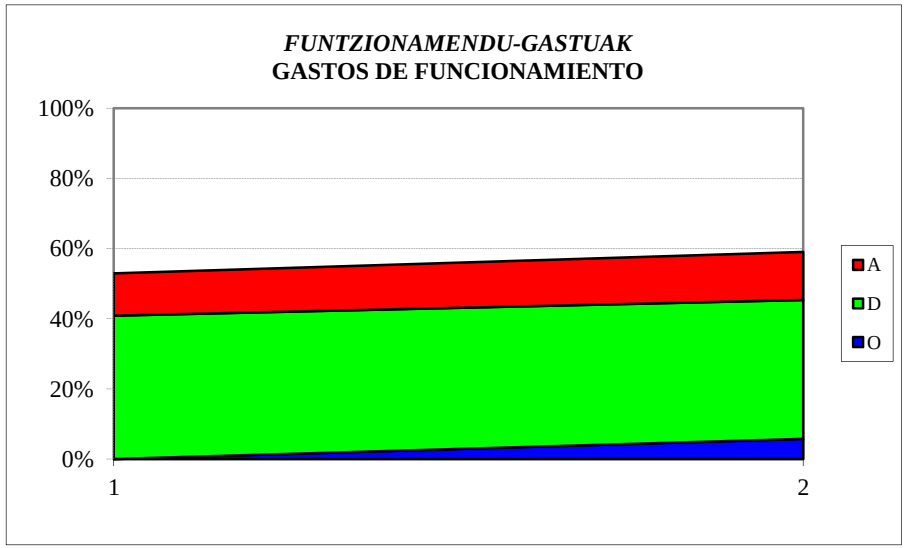



EUSTAT
SARRERA-AURREKONTUAREN BURUTZE GRADUA
Kapitulukako laburpena

GRADO DE EJECUCIÓN DEL PRESUPUESTO DE INGRESOS
Resumen por capítulos

EUSTAT - *EUSTAT*
SARRERA-AURREKONTUAREN BURUTZE GRADUA 2015EKO OTSAILAREN 28AN -
GRADO DE EJECUCION DEL PRESUPUESTO DE INGRESOS A 28 DE FEBRERO DE 2015
KAPITULUKAKO LABURPENA - *RESUMEN POR CAPITULOS*

Milaka euro

Miles de euros

	KAPITULUA *CAPITULO*	AURREKONTU EGUNERATUA *PRESUPUESTO ACTUALIZADO*	AITORTUTAKO ESKUBIDEAK *DERECHOS RECONOCIDOS*				BILDUTAKOA *RECAUDACIÓN*			
			ZENBATEK. *IMPORTE*	EGUN.% *%ACTUAL*	AURR. HIL. *MES ANT.*	AURR. URT. *AÑO ANT.*	ZENBATEK. *IMPORTE*	EGUN.% *%ACTUAL*	AURR. HIL. *MES ANT.*	AURR. URT. *AÑO ANT.*
3	TASAK, SALNEURRIAK ETA ZUZB. PUBLIKOKO B. BATZUK *TASAS, PRECIOS PUBLICOS Y OTROS IN. DERECHO PUBL.*	134	2	1,7	0,5	0,7	2	1,7	0,5	0,7
4	GASTU ARRUNTETARAKO TRANSF. ETA DIRULAGUNTZAK *TRANSFERENCIAS Y SUBVEN. PARA GASTOS CORRIENTES*	11.733	2.772	23,6	0,0	23,7	2.772	23,6	0,0	23,7
5	ONDARE-SARRERAK *INGRESOS PATRIMONIALES*	1	0	0,0	0,0	0,0	0	0,0	0,0	0,0
8	FINANTZA-AKTIBOEN GUTXITZEA *DISMINUCION DE ACTIVOS FINANCIEROS*	320	2	0,5	0,2	0,3	2	0,5	0,2	0,3
	GUZTIRA ***TOTAL***	**12.188**	**2.776**	**22,8**	**0,0**	**22,9**	**2.776**	**22,8**	**0,0**	**22,9**

EMAKUNDE
GASTU-AURREKONTUAREN BURUTZE GRADUA
Kapitulukako laburpena

GRADO DE EJECUCIÓN DEL PRESUPUESTO DE GASTOS
Resumen por capítulos

EMAKUNDE - *EMAKUNDE*

GASTU-AURREKONTUAREN BURUTZE GRADUA 2015EKO OTSAILAREN 28AN - *GRADO DE EJECUCION DEL PRESUPUESTO DE GASTOS A 28 DE FEBRERO DE 2015*

KAPITULUKAKO LABURPENA - *RESUMEN POR CAPITULOS*

Milaka euro

Miles de euros

KAPITULUA *CAPITULO*	AURREKONTU EGUNERATUA *PRESUPUESTO ACTUALIZADO*	GASTU BAIMENAK *AUTORIZACIONES DE GASTOS*				GASTU DISPOSIZIOAK *DISPOSICIONES DE GASTOS*				AITORTUTAKO OBLIGAZIOAK *OBLIGACIONES RECONOCIDAS*				ORDAINKETAK *PAGOS*			
		ZENBATEK. *IMPORTE*	EGUN.% *%ACTUAL*	AURR. HIL. *MES ANT.*	AURR. URT. *AÑO ANT.*	ZENBATEK. *IMPORTE*	EGUN.% *%ACTUAL*	AURR. HIL. *MES ANT.*	AURR. URT. *AÑO ANT.*	ZENBATEK. *IMPORTE*	EGUN.% *%ACTUAL*	AURR. HIL. *MES ANT.*	AURR. URT. *AÑO ANT.*	ZENBATEK. *IMPORTE*	EGUN.% *%ACTUAL*	AURR. HIL. *MES ANT.*	AURR. URT. *AÑO ANT.*
1 LANGILE-GASTUAK *GASTOS DE PERSONAL*	2.189	2.150	98,2	97,1	96,4	2.150	98,2	97,1	96,4	317	14,5	7,1	14,9	317	14,5	7,1	14,9
2 FUNTZIONAMENDU-GASTUAK *GASTOS DE FUNCIONAMIENTO*	2.132	536	25,1	24,5	43,8	313	14,7	11,4	36,2	1	0,0	0,0	1,2	1	0,0	0,0	1,2
4 GASTU ARRUNTETARAKO TRANSF. ETA DIRULAGUNTZAK *TRANSFERENCIAS Y SUBVENCIONES GASTOS CORRIENTES*	1.435	1.146	79,8	79,8	69,8	117	8,2	8,2	41,9	0	0,0	0,0	0,0	0	0,0	0,0	0,0
6 INBERTSIO ERREALAK *INVERSIONES REALES*	20	0	0,0	0,0	0,0	0	0,0	0,0	0,0	0	0,0	0,0	0,0	0	0,0	0,0	0,0
8 FINANTZA-AKTIBOEN GEHIKUNTZA *AUMENTO DE ACTIVOS FINANCIEROS*	5	0	0,0	0,0	0,0	0	0,0	0,0	0,0	0	0,0	0,0	0,0	0	0,0	0,0	0,0
GUZTIRA *TOTAL*	**5.782**	**3.831**	**66,3**	**65,6**	**71,5**	**2.580**	**44,6**	**43,0**	**61,6**	**318**	**5,5**	**2,7**	**6,4**	**318**	**5,5**	**2,7**	**6,4**
GASTU ARRUNTAK *GASTOS CORRIENTES*	5.757	3.831	66,6	65,9	71,9	2.580	44,8	43,2	61,9	318	5,5	2,7	6,4	318	5,5	2,7	6,4
KAPITAL ERAGIKETA EZ-FINANTZARIOAK *OPERACIONES DE CAPITAL NO FINANCIERAS*	20	0	0,0	0,0	0,0	0	0,0	0,0	0,0	0	0,0	0,0	0,0	0	0,0	0,0	0,0
ERAGIKETA FINANTZARIOAK *OPERACIONES FINANCIERAS*	5	0	0,0	0,0	0,0	0	0,0	0,0	0,0	0	0,0	0,0	0,0	0	0,0	0,0	0,0
GUZTIRA *TOTAL*	**5.782**	**3.831**	**66,3**	**65,6**	**71,5**	**2.580**	**44,6**	**43,0**	**61,6**	**318**	**5,5**	**2,7**	**6,4**	**318**	**5,5**	**2,7**	**6,4**

EMAKUNDE

***2015eko AURREKONTUA* - PRESUPUESTO 2015**

***GASTU-AURREKONTUAREN BURUTZE GRADUA* - GRADO DE EJECUCIÓN DEL PRESUPUESTO DE GASTOS**

***KAPITULUKAKO LABURPENA* - RESUMEN POR CAPÍTULOS**

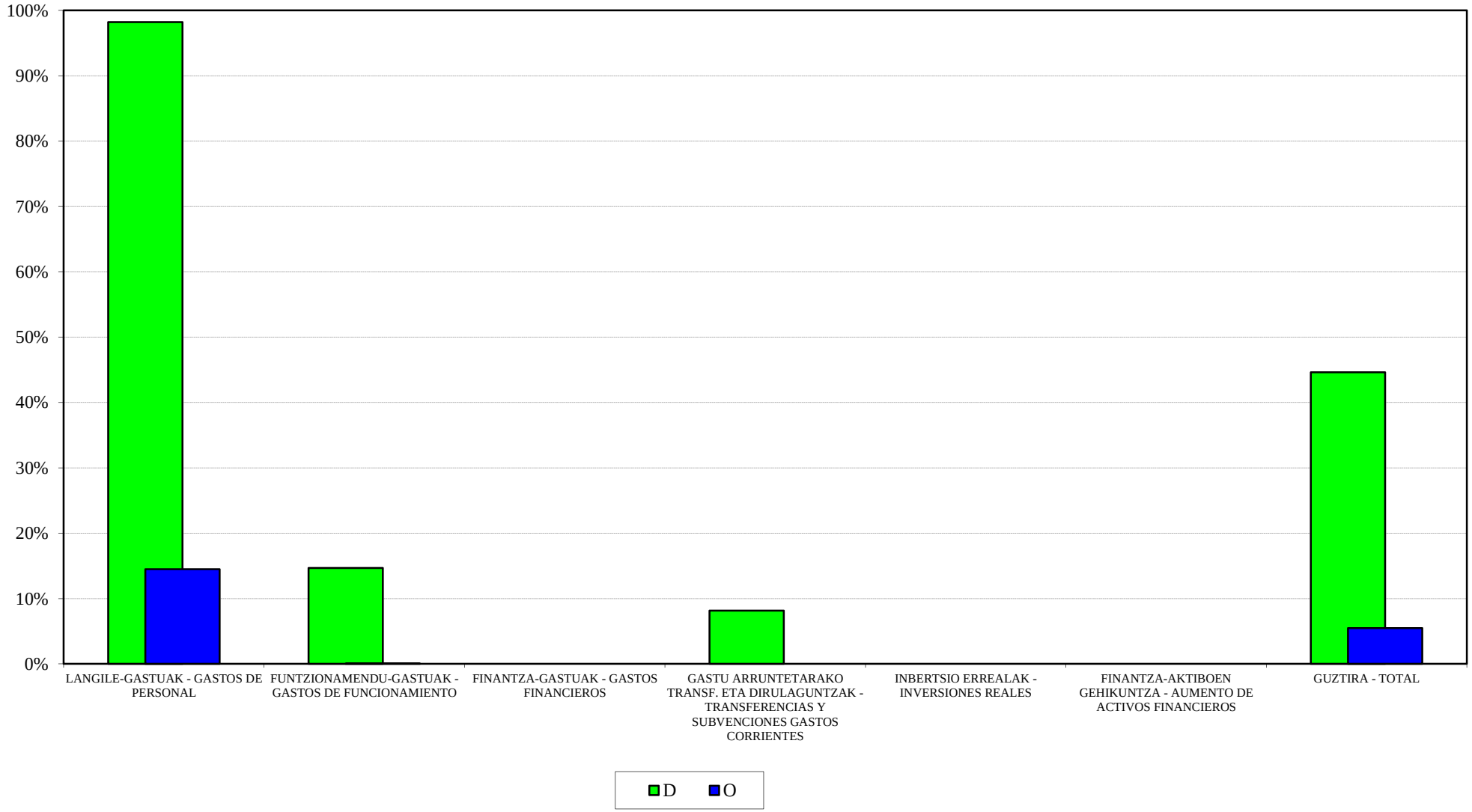

EMAKUNDE
2015eko AURREKONTUA - PRESUPUESTO 2015
GASTU-AURREK. BURUTZE GRADUAREN HILEROKO EBOLUZIOA - EVOLUCIÓN MENSUAL DEL GRADO DE EJEC. DEL PRESUP. DE GASTOS

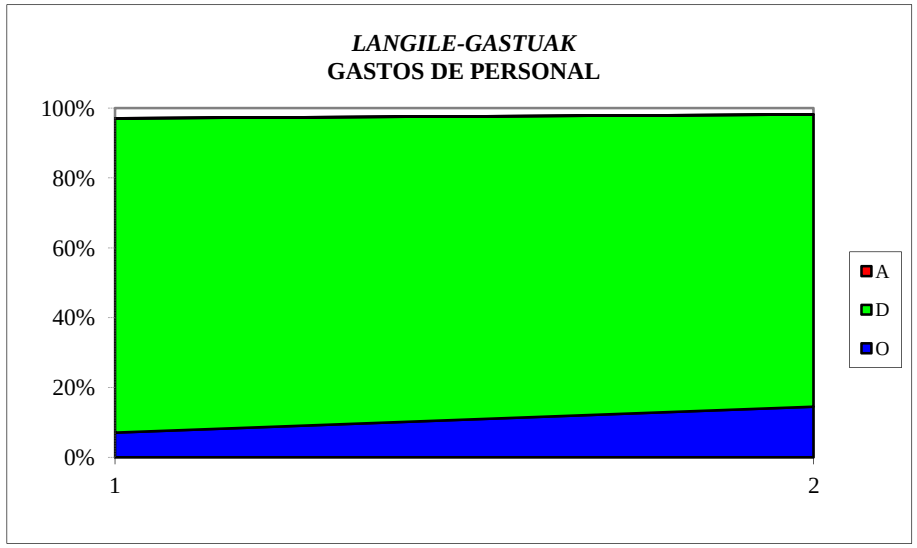

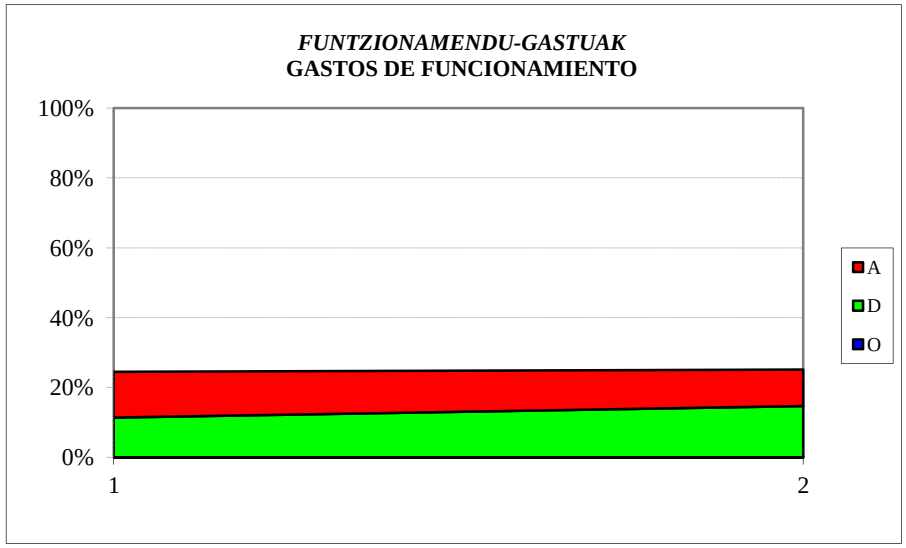



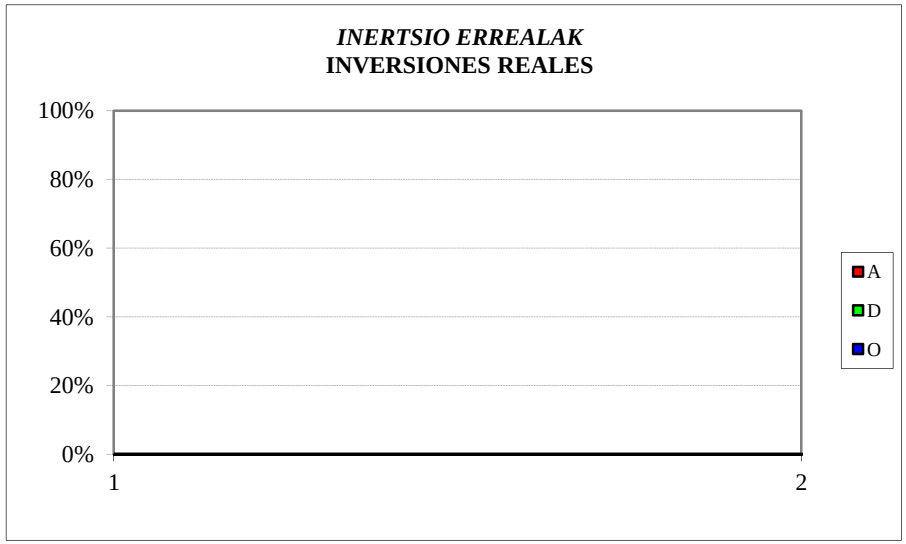

EMAKUNDE
SARRERA-AURREKONTUAREN BURUTZE GRADUA
Kapitulukako laburpena

GRADO DE EJECUCIÓN DEL PRESUPUESTO DE INGRESOS
Resumen por capítulos

EMAKUNDE - *EMAKUNDE*
SARRERA-AURREKONTUAREN BURUTZE GRADUA 2015EKO OTSAILAREN 28AN -
GRADO DE EJECUCION DEL PRESUPUESTO DE INGRESOS A 28 DE FEBRERO DE 2015
KAPITULUKAKO LABURPENA - *RESUMEN POR CAPITULOS*

Milaka euro

Miles de euros

	KAPITULUA *CAPITULO*	AURREKONTU EGUNERATUA *PRESUPUESTO ACTUALIZADO*	AITORTUTAKO ESKUBIDEAK *DERECHOS RECONOCIDOS*				BILDUTAKOA *RECAUDACIÓN*			
			ZENBATEK. *IMPORTE*	EGUN.% *%ACTUAL*	AURR. HIL. *MES ANT.*	AURR. URT. *AÑO ANT.*	ZENBATEK. *IMPORTE*	EGUN.% *%ACTUAL*	AURR. HIL. *MES ANT.*	AURR. URT. *AÑO ANT.*
3	TASAK, SALNEURRIAK ETA ZUZB. PUBLIKOKO B. BATZUK *TASAS, PRECIOS PUBLICOS Y OTROS IN. DERECHO PUBL.*	0	7	-	-	-	7	-	-	-
4	GASTU ARRUNTETARAKO TRANSF. ETA DIRULAGUNTZAK *TRANSFERENCIAS Y SUBVEN. PARA GASTOS CORRIENTES*	5.003	1.251	25,0	25,0	29,3	1.251	25,0	25,0	29,3
5	ONDARE-SARRERAK *INGRESOS PATRIMONIALES*	0	0	0,0	0,0	0,0	0	0,0	0,0	0,0
7	KAPITAL ERAGIKETETARAKO TRANSF. ETA DIRULAGUNTZAK *TRANSFERENCIAS Y SUBV. PARA OPERACIONES DE CAPITAL*	66	0	0,0	0,0	0,0	0	0,0	0,0	0,0
8	FINANTZA-AKTIBOEN GUTXITZEA *DISMINUCION DE ACTIVOS FINANCIEROS*	713	0	0,0	0,0	0,0	0	0,0	0,0	0,0
	GUZTIRA ***TOTAL***	**5.782**	**1.257**	**21,7**	**21,7**	**24,9**	**1.257**	**21,7**	**21,7**	**24,9**

POLIZIA ETA LARRIALDIETAKO EUSKAL AKADEMIA – ACADEMIA VASCA DE POLICÍA Y EMERGENCIAS
GASTU-AURREKONTUAREN BURUTZE GRADUA
Kapitulukako laburpena

GRADO DE EJECUCIÓN DEL PRESUPUESTO DE GASTOS
Resumen por capítulos

POLIZIA ETA LARRIALDIETAKO EUSKAL AKADEMIA - *ACADEMIA VASCA DE POLICIA Y EMERGENCIAS*
GASTU-AURREKONTUAREN BURUTZE GRADUA 2015EKO OTSAILAREN 28AN - *GRADO DE EJECUCION DEL PRESUPUESTO DE GASTOS A 28 DE FEBRERO DE 2015*
KAPITULUKAKO LABURPENA - *RESUMEN POR CAPITULOS*

Milaka euro
Miles de euros

	KAPITULUA *CAPITULO*	AURREKONTU EGUNERATUA *PRESUPUESTO ACTUALIZADO*	GASTU BAIMENAK *AUTORIZACIONES DE GASTOS*				GASTU DISPOSIZIOAK *DISPOSICIONES DE GASTOS*				AITORTUTAKO OBLIGAZIOAK *OBLIGACIONES RECONOCIDAS*				ORDAINKETAK *PAGOS*			
			ZENBATEK. *IMPORTE*	EGUN.% *%ACTUAL*	AURR. HIL. *MES ANT.*	AURR. URT. *AÑO ANT.*	ZENBATEK. *IMPORTE*	EGUN.% *%ACTUAL*	AURR. HIL. *MES ANT.*	AURR. URT. *AÑO ANT.*	ZENBATEK. *IMPORTE*	EGUN.% *%ACTUAL*	AURR. HIL. *MES ANT.*	AURR. URT. *AÑO ANT.*	ZENBATEK. *IMPORTE*	EGUN.% *%ACTUAL*	AURR. HIL. *MES ANT.*	AURR. URT. *AÑO ANT.*
1	LANGILE-GASTUAK *GASTOS DE PERSONAL*	7.162	6.223	86,9	86,9	82,1	6.223	86,9	86,9	80,9	921	12,9	6,4	12,0	921	12,9	6,4	12,0
2	FUNTZIONAMENDU-GASTUAK *GASTOS DE FUNCIONAMIENTO*	5.926	3.005	50,7	47,0	66,6	1.967	33,2	28,5	47,6	16	0,3	0,0	1,1	16	0,3	0,0	0,1
3	FINANTZA-GASTUAK *GASTOS FINANCIEROS*	1	0	0,0	0,0	0,0	0	0,0	0,0	0,0	0	0,0	0,0	0,0	0	0,0	0,0	0,0
4	GASTU ARRUNTETARAKO TRANSF. ETA DIRULAGUNTZAK *TRANSFERENCIAS Y SUBVENCIONES GASTOS CORRIENTES*	20	0	0,0	0,0	0,0	0	0,0	0,0	0,0	0	0,0	0,0	0,0	0	0,0	0,0	0,0
6	INBERTSIO ERREALAK *INVERSIONES REALES*	566	520	91,9	91,9	0,0	0	0,0	0,0	0,0	0	0,0	0,0	0,0	0	0,0	0,0	0,0
8	FINANTZA-AKTIBOEN GEHIKUNTZA *AUMENTO DE ACTIVOS FINANCIEROS*	10	0	0,0	0,0	75,0	0	0,0	0,0	75,0	0	0,0	0,0	75,0	0	0,0	0,0	75,0
	GUZTIRA ***TOTAL***	**13.684**	**9.749**	**71,2**	**69,6**	**72,3**	**8.190**	**59,9**	**57,8**	**62,9**	**937**	**6,8**	**3,4**	**6,6**	**937**	**6,8**	**3,4**	**6,1**

GASTU ARRUNTAK *GASTOS CORRIENTES*	13.108	9.229	70,4	68,7	74,1	8.190	62,5	60,4	64,4	937	7,1	3,5	6,7	937	7,1	3,5	6,2
KAPITAL ERAGIKETA EZ-FINANTZARIOAK *OPERACIONES DE CAPITAL NO FINANCIERAS*	566	520	91,9	91,9	0,0	0	0,0	0,0	0,0	0	0,0	0,0	0,0	0	0,0	0,0	0,0
ERAGIKETA FINANTZARIOAK *OPERACIONES FINANCIERAS*	10	0	0,0	0,0	75,0	0	0,0	0,0	75,0	0	0,0	0,0	75,0	0	0,0	0,0	75,0
GUZTIRA ***TOTAL***	**13.684**	**9.749**	**71,2**	**69,6**	**72,3**	**8.190**	**59,9**	**57,8**	**62,9**	**937**	**6,8**	**3,4**	**6,6**	**937**	**6,8**	**3,4**	**6,1**

POLIZIA ETA LARRIALDIETAKO EUSKAL AKADEMIA - ACADEMIA VASCA DE POLICIA Y EMERGENCIAS
2015eko AURREKONTUA - PRESUPUESTO 2015
GASTU-AURREKONTUAREN BURUTZE GRADUA - GRADO DE EJECUCIÓN DEL PRESUPUESTO DE GASTOS
KAPITULUKAKO LABURPENA - RESUMEN POR CAPÍTULOS

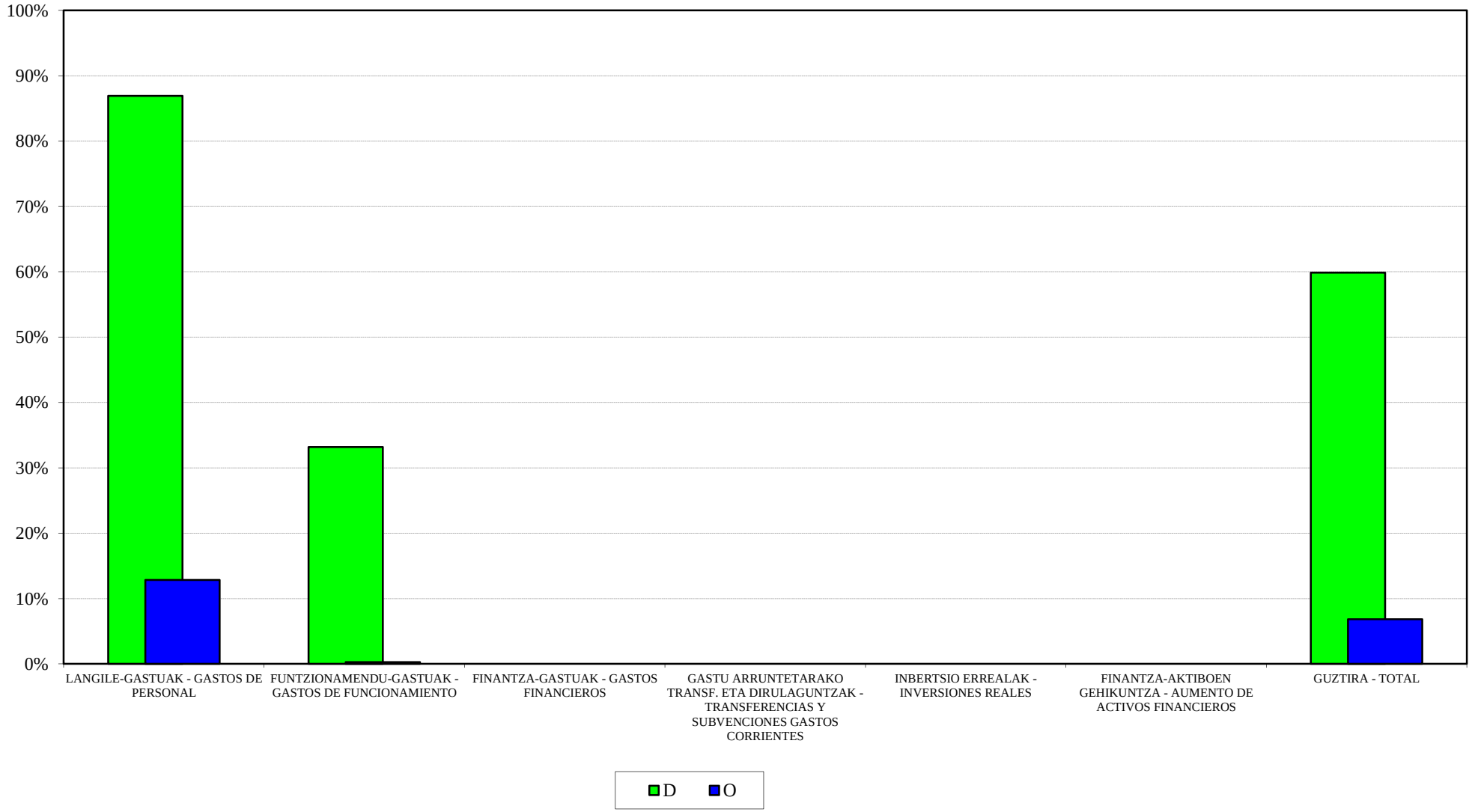

POLIZIA ETA LARRIALDIETAKO EUSKAL AKADEMIA- ACADEMIA VASCA DE POLICIA Y EMERGENCIAS
2015eko AURREKONTUA - PRESUPUESTO 2015
GASTU-AURREK. BURUTZE GRADUAREN HILEROKO EBOLUZIOA - EVOLUCIÓN MENSUAL DEL GRADO DE EJEC. DEL PRESUP. DE GASTOS

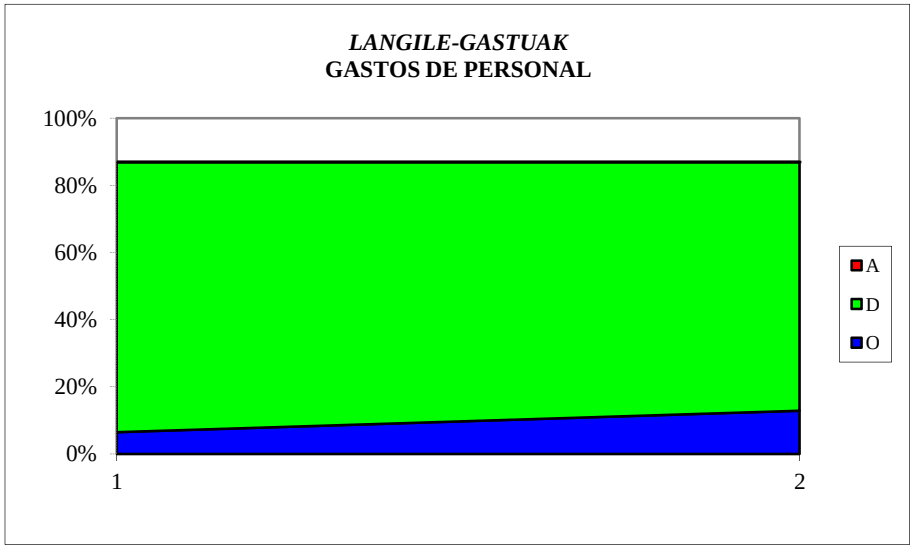

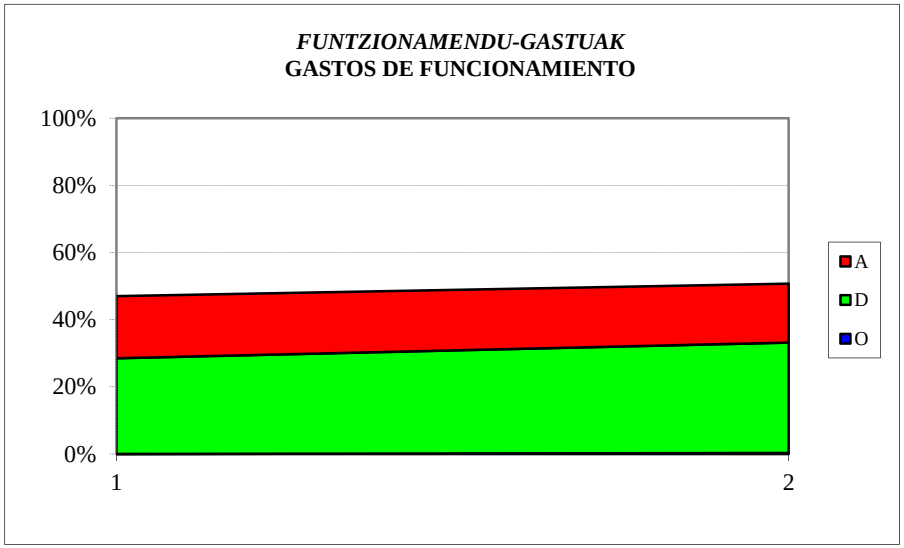

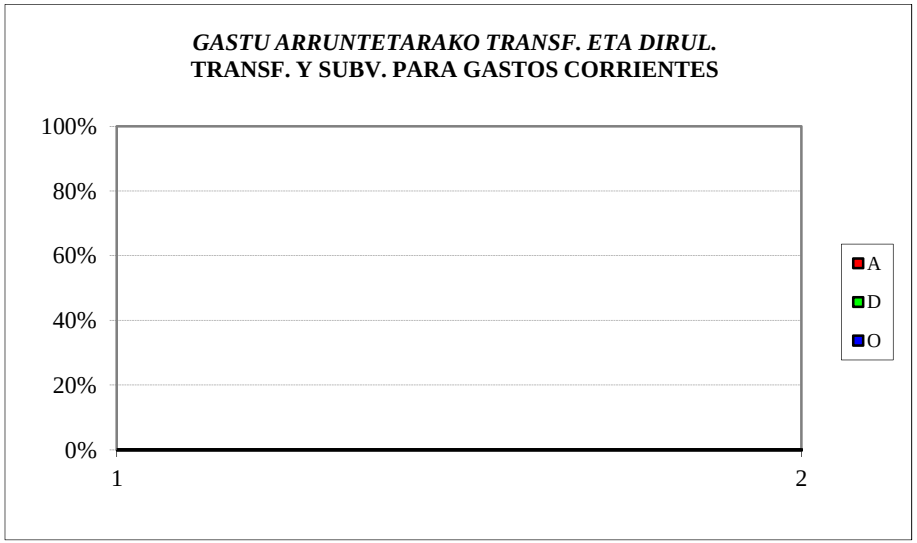



POLIZIA ETA LARRIALDIETAKO EUSKAL AKADEMIA – ACADEMIA VASCA DE POLICÍA Y EMERGENCIAS
SARRERA-AURREKONTUAREN BURUTZE GRADUA
Kapitulukako laburpena

GRADO DE EJECUCIÓN DEL PRESUPUESTO DE INGRESOS
Resumen por capítulos

POLIZIA ETA LARRIALDIETAKO EUSKAL AKADEMIA - *ACADEMIA VASCA DE POLICIA Y EMERGENCIAS*

SARRERA-AURREKONTUAREN BURUTZE GRADUA 2015EKO OTSAILAREN 28AN -

GRADO DE EJECUCION DEL PRESUPUESTO DE INGRESOS A 28 DE FEBRERO DE 2015

KAPITULUKAKO LABURPENA - *RESUMEN POR CAPITULOS*

Milaka euro

Miles de euros

	KAPITULUA *CAPITULO*	AURREKONTU EGUNERATUA *PRESUPUESTO ACTUALIZADO*	AITORTUTAKO ESKUBIDEAK *DERECHOS RECONOCIDOS*				BILDUTAKOA *RECAUDACIÓN*			
			ZENBATEK. *IMPORTE*	EGUN.% *%ACTUAL*	AURR. HIL. *MES ANT.*	AURR. URT. *AÑO ANT.*	ZENBATEK. *IMPORTE*	EGUN.% *%ACTUAL*	AURR. HIL. *MES ANT.*	AURR. URT. *AÑO ANT.*
3	TASAK, SALNEURRIAK ETA ZUZB. PUBLIKOKO B. BATZUK *TASAS, PRECIOS PUBLICOS Y OTROS IN. DERECHO PUBL.*	449	13	2,9	1,2	6,0	13	2,9	1,2	4,0
4	GASTU ARRUNTETARAKO TRANSF. ETA DIRULAGUNTZAK *TRANSFERENCIAS Y SUBVEN. PARA GASTOS CORRIENTES*	11.215	0	0,0	0,0	0,0	0	0,0	0,0	0,0
5	ONDARE-SARRERAK *INGRESOS PATRIMONIALES*	10	0	0,0	0,0	0,1	0	0,0	0,0	0,1
8	FINANTZA-AKTIBOEN GUTXITZEA *DISMINUCION DE ACTIVOS FINANCIEROS*	2.010	2	0,1	0,0	0,1	2	0,1	0,0	0,1
	GUZTIRA ***TOTAL***	**13.684**	**15**	**0,1**	**0,0**	**0,2**	**15**	**0,1**	**0,0**	**0,1**

OSALAN
GASTU-AURREKONTUAREN BURUTZE GRADUA
Kapitulukako laburpena

GRADO DE EJECUCIÓN DEL PRESUPUESTO DE GASTOS
Resumen por capítulos

OSALAN - *OSALAN*

GASTU-AURREKONTUAREN BURUTZE GRADUA 2015EKO OTSAILAREN 28AN - *GRADO DE EJECUCION DEL PRESUPUESTO DE GASTOS A 28 DE FEBRERO DE 2015*

KAPITULUKAKO LABURPENA - *RESUMEN POR CAPITULOS*

Milaka euro

Miles de euros

	KAPITULUA *CAPITULO*	AURREKONTU EGUNERATUA *PRESUPUESTO ACTUALIZADO*	GASTU BAIMENAK *AUTORIZACIONES DE GASTOS*				GASTU DISPOSIZIOAK *DISPOSICIONES DE GASTOS*				AITORTUTAKO OBLIGAZIOAK *OBLIGACIONES RECONOCIDAS*				ORDAINKETAK *PAGOS*			
			ZENBATEK. *IMPORTE*	EGUN.% *%ACTUAL*	AURR. HIL. *MES ANT.*	AURR. URT. *AÑO ANT.*	ZENBATEK. *IMPORTE*	EGUN.% *%ACTUAL*	AURR. HIL. *MES ANT.*	AURR. URT. *AÑO ANT.*	ZENBATEK. *IMPORTE*	EGUN.% *%ACTUAL*	AURR. HIL. *MES ANT.*	AURR. URT. *AÑO ANT.*	ZENBATEK. *IMPORTE*	EGUN.% *%ACTUAL*	AURR. HIL. *MES ANT.*	AURR. URT. *AÑO ANT.*
1	LANGILE-GASTUAK *GASTOS DE PERSONAL*	9.882	8.385	84,9	84,5	84,4	8.350	84,5	84,5	83,8	1.287	13,0	6,6	12,3	1.287	13,0	6,6	12,3
2	FUNTZIONAMENDU-GASTUAK *GASTOS DE FUNCIONAMIENTO*	2.139	644	30,1	16,7	26,4	636	29,7	12,0	26,3	7	0,3	0,0	1,8	7	0,3	0,0	1,2
3	FINANTZA-GASTUAK *GASTOS FINANCIEROS*	0	0	0,0	0,0	0,0	0	0,0	0,0	0,0	0	0,0	0,0	0,0	0	0,0	0,0	0,0
4	GASTU ARRUNTETARAKO TRANSF. ETA DIRULAGUNTZAK *TRANSFERENCIAS Y SUBVENCIONES GASTOS CORRIENTES*	1.443	467	32,3	31,4	21,1	217	15,0	14,1	0,7	0	0,0	0,0	0,0	0	0,0	0,0	0,0
6	INBERTSIO ERREALAK *INVERSIONES REALES*	307	0	0,0	0,0	0,0	0	0,0	0,0	0,0	0	0,0	0,0	0,0	0	0,0	0,0	0,0
8	FINANTZA-AKTIBOEN GEHIKUNTZA *AUMENTO DE ACTIVOS FINANCIEROS*	30	0	0,0	0,0	0,0	0	0,0	0,0	0,0	0	0,0	0,0	0,0	0	0,0	0,0	0,0
	GUZTIRA ***TOTAL***	**13.801**	**9.496**	**68,8**	**66,4**	**66,4**	**9.203**	**66,7**	**63,8**	**64,2**	**1.294**	**9,4**	**4,7**	**9,0**	**1.294**	**9,4**	**4,7**	**8,9**
	GASTU ARRUNTAK *GASTOS CORRIENTES*	13.464	9.496	70,5	68,0	68,1	9.203	68,4	65,4	65,8	1.294	9,6	4,9	9,2	1.294	9,6	4,9	9,1
	KAPITAL ERAGIKETA EZ-FINANTZARIOAK *OPERACIONES DE CAPITAL NO FINANCIERAS*	307	0	0,0	0,0	0,0	0	0,0	0,0	0,0	0	0,0	0,0	0,0	0	0,0	0,0	0,0
	ERAGIKETA FINANTZARIOAK *OPERACIONES FINANCIERAS*	30	0	0,0	0,0	0,0	0	0,0	0,0	0,0	0	0,0	0,0	0,0	0	0,0	0,0	0,0
	GUZTIRA ***TOTAL***	**13.801**	**9.496**	**68,8**	**66,4**	**66,4**	**9.203**	**66,7**	**63,8**	**64,2**	**1.294**	**9,4**	**4,7**	**9,0**	**1.294**	**9,4**	**4,7**	**8,9**

OSALAN
2015eko AURREKONTUA - PRESUPUESTO 2015
GASTU-AURREKONTUAREN BURUTZE GRADUA - GRADO DE EJECUCIÓN DEL PRESUPUESTO DE GASTOS
KAPITULUKAKO LABURPENA - RESUMEN POR CAPÍTULOS

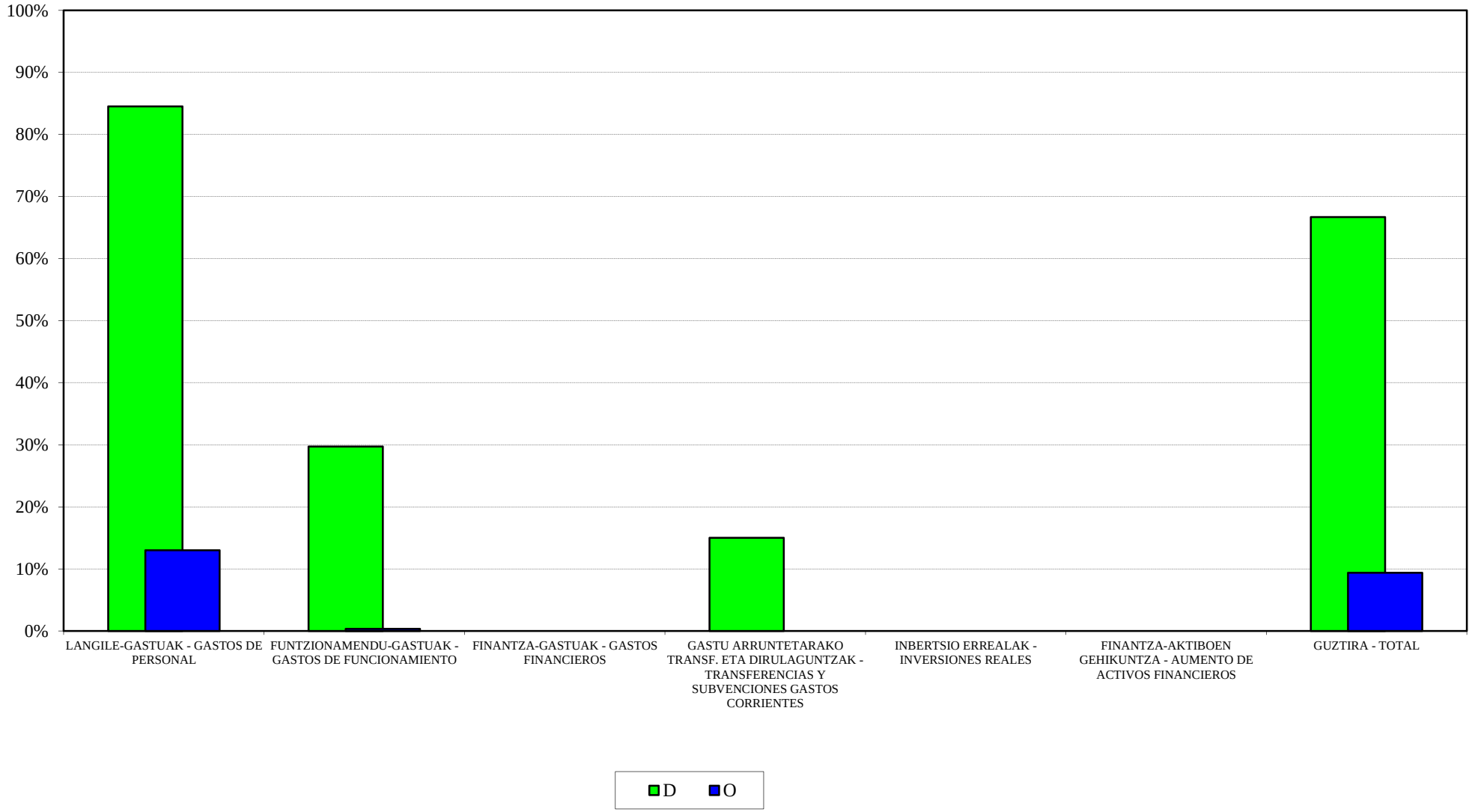

OSALAN
2015eko AURREKONTUA - PRESUPUESTO 2015
GASTU-AURREK. BURUTZE GRADUAREN HILEROKO EBOLUZIOA - EVOLUCIÓN MENSUAL DEL GRADO DE EJEC. DEL PRESUP. DE GASTOS

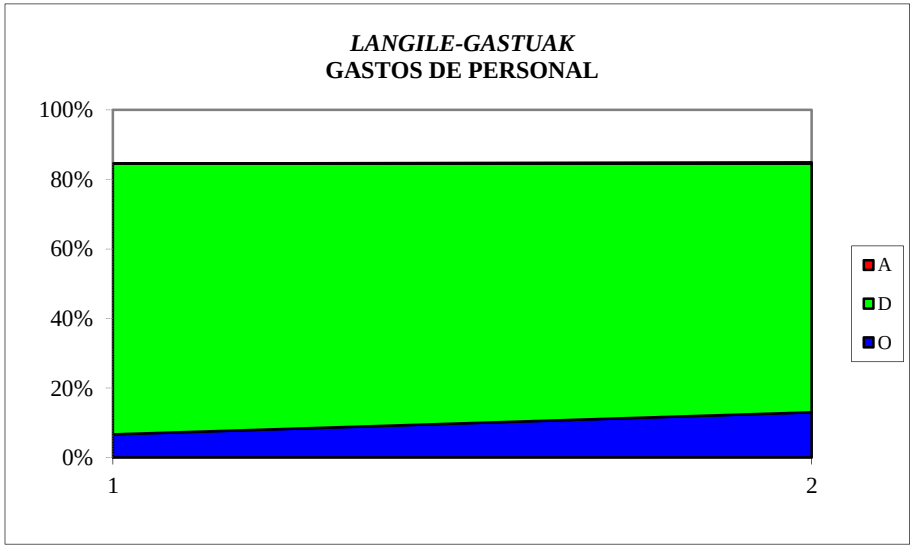

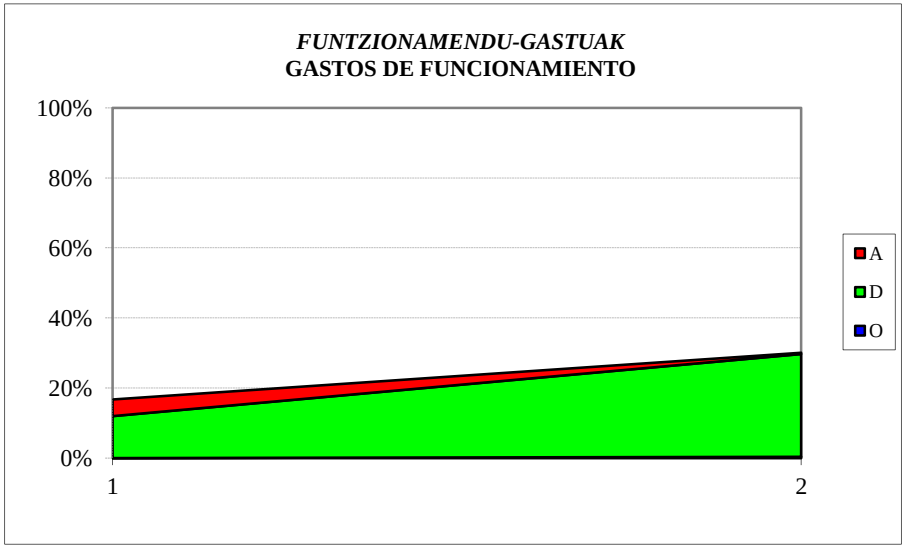





OSALAN
SARRERA-AURREKONTUAREN BURUTZE GRADUA
Kapitulukako laburpena

GRADO DE EJECUCIÓN DEL PRESUPUESTO DE INGRESOS
Resumen por capítulos

OSALAN - *OSALAN*

SARRERA-AURREKONTUAREN BURUTZE GRADUA 2015EKO OTSAILAREN 28AN -

GRADO DE EJECUCION DEL PRESUPUESTO DE INGRESOS A 28 DE FEBRERO DE 2015

KAPITULUKAKO LABURPENA - *RESUMEN POR CAPITULOS*

Milaka euro

Miles de euros

	KAPITULUA *CAPITULO*	AURREKONTU EGUNERATUA *PRESUPUESTO ACTUALIZADO*	AITORTUTAKO ESKUBIDEAK *DERECHOS RECONOCIDOS*				BILDUTAKOA *RECAUDACIÓN*			
			ZENBATEK. *IMPORTE*	EGUN.% *%ACTUAL*	AURR. HIL. *MES ANT.*	AURR. URT. *AÑO ANT.*	ZENBATEK. *IMPORTE*	EGUN.% *%ACTUAL*	AURR. HIL. *MES ANT.*	AURR. URT. *AÑO ANT.*
3	TASAK, SALNEURRIAK ETA ZUZB. PUBLIKOKO B. BATZUK *TASAS, PRECIOS PUBLICOS Y OTROS IN. DERECHO PUBL.*	33	2	6,4	3,6	19,9	2	6,4	3,6	19,9
4	GASTU ARRUNTETARAKO TRANSF. ETA DIRULAGUNTZAK *TRANSFERENCIAS Y SUBVEN. PARA GASTOS CORRIENTES*	12.936	3.229	25,0	0,0	25,0	3.229	25,0	0,0	25,0
5	ONDARE-SARRERAK *INGRESOS PATRIMONIALES*	2	0	0,0	0,0	0,0	0	0,0	0,0	0,0
8	FINANTZA-AKTIBOEN GUTXITZEA *DISMINUCION DE ACTIVOS FINANCIEROS*	830	3	0,3	0,2	0,2	3	0,3	0,2	0,2
	GUZTIRA ***TOTAL***	**13.801**	**3.234**	**23,4**	**0,0**	**23,5**	**3.234**	**23,4**	**0,0**	**23,5**

KONTSUMOBIDE
GASTU-AURREKONTUAREN BURUTZE GRADUA
Kapitulukako laburpena

GRADO DE EJECUCIÓN DEL PRESUPUESTO DE GASTOS
Resumen por capítulos

KONTSUMOBIDE - *INSTITUTO VASCO DE CONSUMO*

GASTU-AURREKONTUAREN BURUTZE GRADUA 2015EKO OTSAILAREN 28AN - *GRADO DE EJECUCION DEL PRESUPUESTO DE GASTOS A 28 DE FEBRERO DE 2015*

KAPITULUKAKO LABURPENA - *RESUMEN POR CAPITULOS*

Milaka euro

Miles de euros

KAPITULUA *CAPITULO*	AURREKONTU EGUNERATUA *PRESUPUESTO ACTUALIZADO*	GASTU BAIMENAK *AUTORIZACIONES DE GASTOS*				GASTU DISPOSIZIOAK *DISPOSICIONES DE GASTOS*				AITORTUTAKO OBLIGAZIOAK *OBLIGACIONES RECONOCIDAS*				ORDAINKETAK *PAGOS*			
		ZENBATEK. *IMPORTE*	EGUN.% *%ACTUAL*	AURR. HIL. *MES ANT.*	AURR. URT. *AÑO ANT.*	ZENBATEK. *IMPORTE*	EGUN.% *%ACTUAL*	AURR. HIL. *MES ANT.*	AURR. URT. *AÑO ANT.*	ZENBATEK. *IMPORTE*	EGUN.% *%ACTUAL*	AURR. HIL. *MES ANT.*	AURR. URT. *AÑO ANT.*	ZENBATEK. *IMPORTE*	EGUN.% *%ACTUAL*	AURR. HIL. *MES ANT.*	AURR. URT. *AÑO ANT.*
1 LANGILE-GASTUAK *GASTOS DE PERSONAL*	3.422	3.152	92,1	90,1	93,6	3.152	92,1	90,1	92,1	471	13,8	7,0	13,9	471	13,8	7,0	13,9
2 FUNTZIONAMENDU-GASTUAK *GASTOS DE FUNCIONAMIENTO*	1.536	801	52,1	52,1	53,4	793	51,6	51,5	53,4	40	2,6	0,0	9,6	40	2,6	0,0	9,6
3 FINANTZA-GASTUAK *GASTOS FINANCIEROS*	0	0	0,0	0,0	0,0	0	0,0	0,0	0,0	0	0,0	0,0	0,0	0	0,0	0,0	0,0
4 GASTU ARRUNTETARAKO TRANSF. ETA DIRULAGUNTZAK *TRANSFERENCIAS Y SUBVENCIONES GASTOS CORRIENTES*	1.395	1.053	75,5	75,5	74,1	348	25,0	25,0	24,5	0	0,0	0,0	0,0	0	0,0	0,0	0,0
6 INBERTSIO ERREALAK *INVERSIONES REALES*	247	199	80,6	80,5	26,4	199	80,6	80,5	26,4	0	0,1	0,0	0,0	0	0,0	0,0	0,0
7 KAPITAL ERAGIKETETAKO TRANSF. ETA DIRULAGUNTZAK *TRANSFERENCIAS Y SUBVENCIONES OPERACIONES CAPITAL*	16	16	100,0	100,0	100,0	2	10,8	10,8	9,9	0	0,0	0,0	0,0	0	0,0	0,0	0,0
8 FINANTZA-AKTIBOEN GEHIKUNTZA *AUMENTO DE ACTIVOS FINANCIEROS*	30	0	0,0	0,0	0,0	0	0,0	0,0	0,0	0	0,0	0,0	0,0	0	0,0	0,0	0,0
GUZTIRA ***TOTAL***	**6.647**	**5.221**	**78,5**	**77,5**	**77,5**	**4.493**	**67,6**	**66,6**	**65,9**	**511**	**7,7**	**3,6**	**9,4**	**511**	**7,7**	**3,6**	**9,4**
GASTU ARRUNTAK *GASTOS CORRIENTES*	6.354	5.006	78,8	77,7	79,3	4.293	67,6	66,5	67,5	511	8,0	3,8	9,7	511	8,0	3,8	9,7
KAPITAL ERAGIKETA EZ-FINANTZARIOAK *OPERACIONES DE CAPITAL NO FINANCIERAS*	263	215	81,8	81,7	32,2	200	76,2	76,2	25,1	0	0,1	0,0	0,0	0	0,0	0,0	0,0
ERAGIKETA FINANTZARIOAK *OPERACIONES FINANCIERAS*	30	0	0,0	0,0	0,0	0	0,0	0,0	0,0	0	0,0	0,0	0,0	0	0,0	0,0	0,0
GUZTIRA ***TOTAL***	**6.647**	**5.221**	**78,5**	**77,5**	**77,5**	**4.493**	**67,6**	**66,6**	**65,9**	**511**	**7,7**	**3,6**	**9,4**	**511**	**7,7**	**3,6**	**9,4**

KONTSUMOBIDE
2015eko AURREKONTUA - PRESUPUESTO 2015
GASTU-AURREKONTUAREN BURUTZE GRADUA - GRADO DE EJECUCIÓN DEL PRESUPUESTO DE GASTOS
KAPITULUKAKO LABURPENA - RESUMEN POR CAPÍTULOS

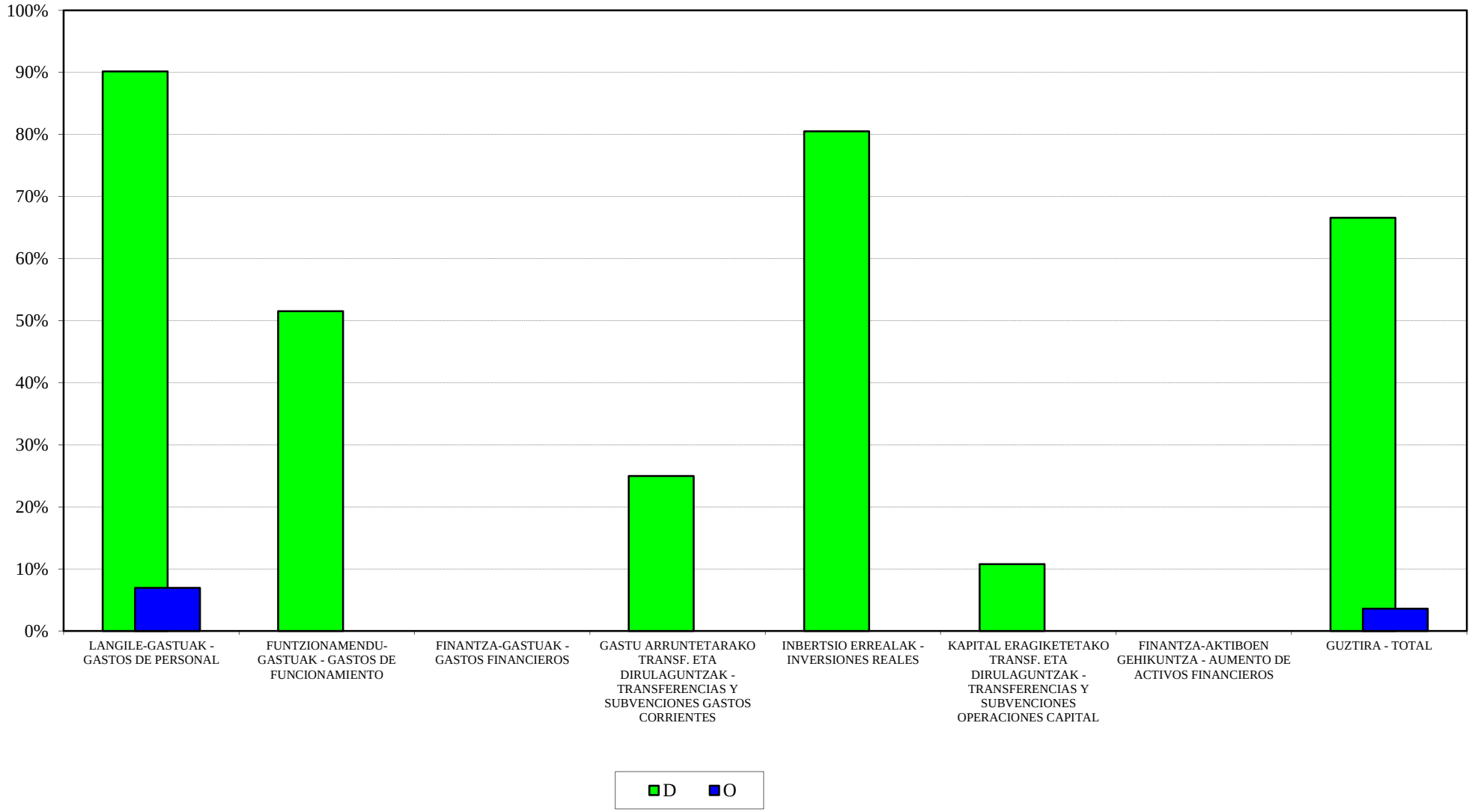

KONTSUMOBIDE
2015eko AURREKONTUA - PRESUPUESTO 2015
GASTU-AURREK. BURUTZE GRADUAREN HILEROKO EBOLUZIOA - EVOLUCIÓN MENSUAL DEL GRADO DE EJEC. DEL PRESUP. DE GASTOS

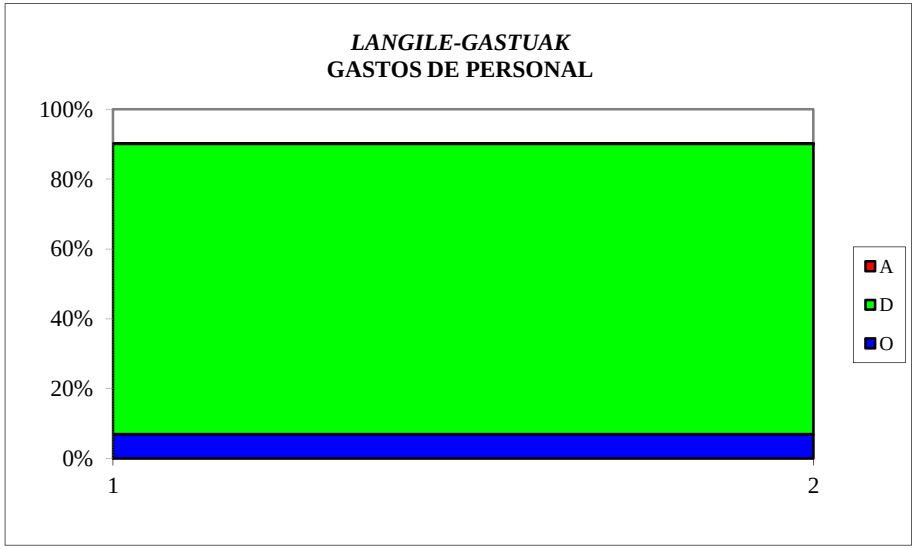





KONTSUMOBIDE
SARRERA-AURREKONTUAREN BURUTZE GRADUA
Kapitulukako laburpena

GRADO DE EJECUCIÓN DEL PRESUPUESTO DE INGRESOS
Resumen por capítulos

KONTSUMOBIDE - *INSTITUTO VASCO DE CONSUMO*
SARRERA-AURREKONTUAREN BURUTZE GRADUA 2015EKO OTSAILAREN 28AN -
GRADO DE EJECUCION DEL PRESUPUESTO DE INGRESOS A 28 DE FEBRERO DE 2015
KAPITULUKAKO LABURPENA - *RESUMEN POR CAPITULOS*

Milaka euro

Miles de euros

	KAPITULUA *CAPITULO*	AURREKONTU EGUNERATUA *PRESUPUESTO ACTUALIZADO*	AITORTUTAKO ESKUBIDEAK *DERECHOS RECONOCIDOS*				BILDUTAKOA *RECAUDACIÓN*			
			ZENBATEK. *IMPORTE*	EGUN.% *%ACTUAL*	AURR. HIL. *MES ANT.*	AURR. URT. *AÑO ANT.*	ZENBATEK. *IMPORTE*	EGUN.% *%ACTUAL*	AURR. HIL. *MES ANT.*	AURR. URT. *AÑO ANT.*
3	TASAK, SALNEURRIAK ETA ZUZB. PUBLIKOKO B. BATZUK *TASAS, PRECIOS PUBLICOS Y OTROS IN. DERECHO PUBL.*	237	167	70,5	68,2	40,0	113	47,7	45,5	26,9
4	GASTU ARRUNTETARAKO TRANSF. ETA DIRULAGUNTZAK *TRANSFERENCIAS Y SUBVEN. PARA GASTOS CORRIENTES*	5.780	0	0,0	0,0	0,0	0	0,0	0,0	0,0
8	FINANTZA-AKTIBOEN GUTXITZEA *DISMINUCION DE ACTIVOS FINANCIEROS*	630	1	0,2	0,1	0,2	1	0,2	0,1	0,2
	GUZTIRA ***TOTAL***	**6.647**	**169**	**2,5**	**2,4**	**1,3**	**115**	**1,7**	**1,6**	**0,9**

LANBIDE
GASTU-AURREKONTUAREN BURUTZE GRADUA
Kapitulukako laburpena

GRADO DE EJECUCIÓN DEL PRESUPUESTO DE GASTOS
Resumen por capítulos

LANBIDE - *LANBIDE*

GASTU-AURREKONTUAREN BURUTZE GRADUA 2015EKO OTSAILAREN 28AN - *GRADO DE EJECUCION DEL PRESUPUESTO DE GASTOS A 28 DE FEBRERO DE 2015*

KAPITULUKAKO LABURPENA - *RESUMEN POR CAPITULOS*

Milaka euro

Miles de euros

	KAPITULUA *CAPITULO*	AURREKONTU EGUNERATUA *PRESUPUESTO ACTUALIZADO*	GASTU BAIMENAK *AUTORIZACIONES DE GASTOS*				GASTU DISPOSIZIOAK *DISPOSICIONES DE GASTOS*				AITORTUTAKO OBLIGAZIOAK *OBLIGACIONES RECONOCIDAS*				ORDAINKETAK *PAGOS*			
			ZENBATEK. *IMPORTE*	EGUN.% *%ACTUAL*	AURR. HIL. *MES ANT.*	AURR. URT. *AÑO ANT.*	ZENBATEK. *IMPORTE*	EGUN.% *%ACTUAL*	AURR. HIL. *MES ANT.*	AURR. URT. *AÑO ANT.*	ZENBATEK. *IMPORTE*	EGUN.% *%ACTUAL*	AURR. HIL. *MES ANT.*	AURR. URT. *AÑO ANT.*	ZENBATEK. *IMPORTE*	EGUN.% *%ACTUAL*	AURR. HIL. *MES ANT.*	AURR. URT. *AÑO ANT.*
1	LANGILE-GASTUAK *GASTOS DE PERSONAL*	45.702	40.398	88,4	65,3	72,5	39.665	86,8	64,7	72,2	5.424	11,9	5,4	12,8	5.424	11,9	5,4	12,8
2	FUNTZIONAMENDU-GASTUAK *GASTOS DE FUNCIONAMIENTO*	19.147	5.957	31,1	24,7	36,7	5.540	28,9	21,6	33,9	249	1,3	0,0	1,1	240	1,3	0,0	1,1
3	FINANTZA-GASTUAK *GASTOS FINANCIEROS*	1	0	0,0	-	-	0	0,0	-	-	0	0,0	-	-	0	0,0	-	-
4	GASTU ARRUNTETARAKO TRANSF. ETA DIRULAGUNTZAK *TRANSFERENCIAS Y SUBVENCIONES GASTOS CORRIENTES*	752.463	541.424	72,0	64,8	70,3	501.396	66,6	63,8	65,0	90.011	12,0	6,5	11,8	90.011	12,0	5,4	11,8
6	INBERTSIO ERREALAK *INVERSIONES REALES*	5.895	2.807	47,6	32,0	44,8	2.039	34,6	20,2	30,4	130	2,2	0,0	1,8	130	2,2	0,0	0,0
7	KAPITAL ERAGIKETETAKO TRANSF. ETA DIRULAGUNTZAK *TRANSFERENCIAS Y SUBVENCIONES OPERACIONES CAPITAL*	1.000	0	0,0	0,0	-	0	0,0	0,0	-	0	0,0	0,0	-	0	0,0	0,0	-
8	FINANTZA-AKTIBOEN GEHIKUNTZA *AUMENTO DE ACTIVOS FINANCIEROS*	45	0	0,0	0,0	26,7	0	0,0	0,0	26,7	0	0,0	0,0	26,7	0	0,0	0,0	26,7
	GUZTIRA ***TOTAL***	**824.252**	**590.586**	**71,7**	**63,5**	**69,2**	**548.640**	**66,6**	**62,5**	**64,2**	**95.814**	**11,6**	**6,2**	**11,5**	**95.805**	**11,6**	**5,2**	**11,4**
	GASTU ARRUNTAK *GASTOS CORRIENTES*	817.312	587.779	71,9	63,9	69,4	546.601	66,9	62,9	64,5	95.683	11,7	6,3	11,5	95.675	11,7	5,3	11,5
	KAPITAL ERAGIKETA EZ-FINANTZARIOAK *OPERACIONES DE CAPITAL NO FINANCIERAS*	6.895	2.807	40,7	27,4	44,8	2.039	29,6	17,3	30,4	130	1,9	0,0	1,8	130	1,9	0,0	0,0
	ERAGIKETA FINANTZARIOAK *OPERACIONES FINANCIERAS*	45	0	0,0	0,0	26,7	0	0,0	0,0	26,7	0	0,0	0,0	26,7	0	0,0	0,0	26,7
	GUZTIRA ***TOTAL***	**824.252**	**590.586**	**71,7**	**63,5**	**69,2**	**548.640**	**66,6**	**62,5**	**64,2**	**95.814**	**11,6**	**6,2**	**11,5**	**95.805**	**11,6**	**5,2**	**11,4**

LANBIDE
2015eko AURREKONTUA - PRESUPUESTO 2015
GASTU-AURREKONTUAREN BURUTZE GRADUA - GRADO DE EJECUCIÓN DEL PRESUPUESTO DE GASTOS
KAPITULUKAKO LABURPENA - RESUMEN POR CAPÍTULOS

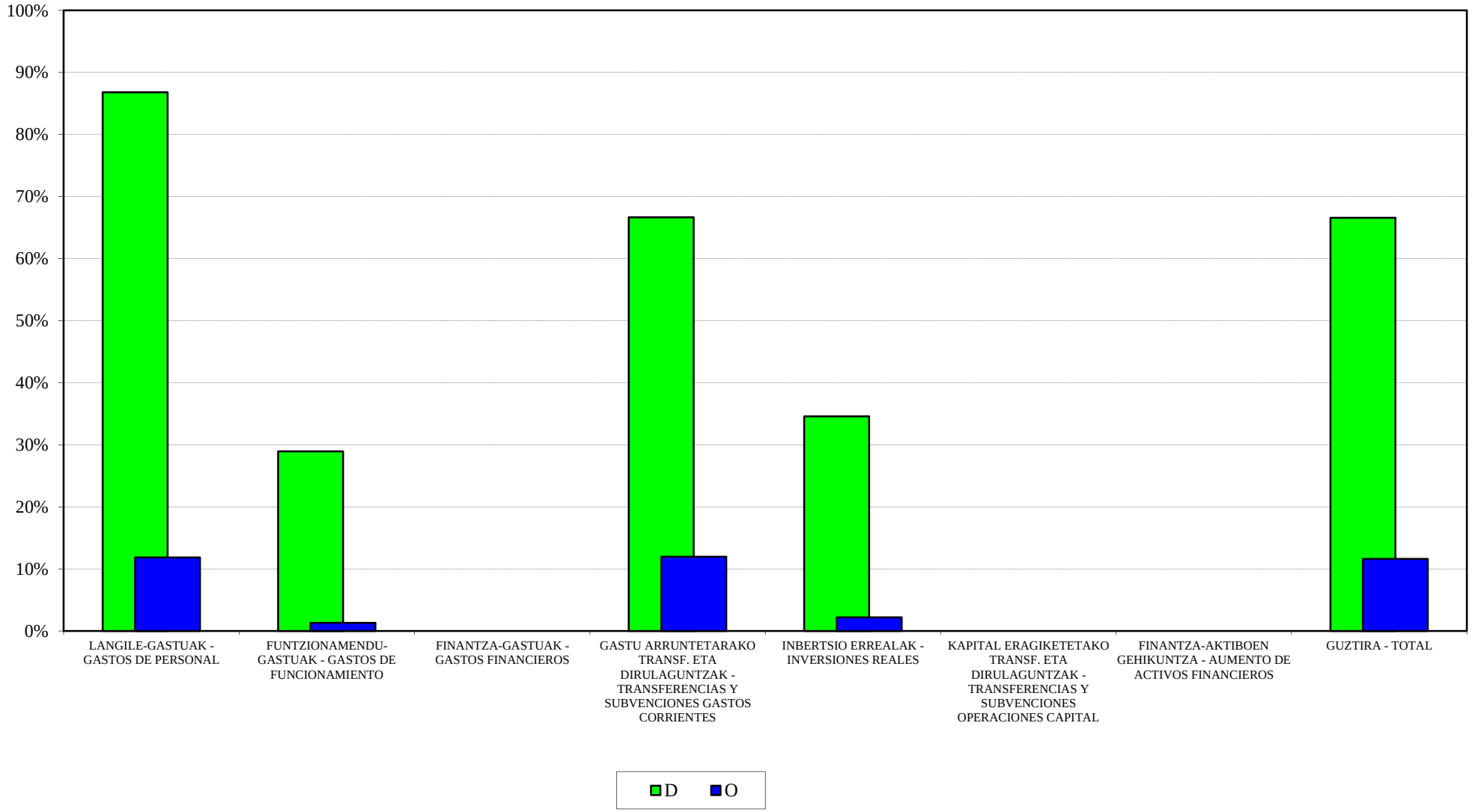

LANBIDE
2015eko AURREKONTUA - PRESUPUESTO 2015
GASTU-AURREK. BURUTZE GRADUAREN HILEROKO EBOLUZIOA - EVOLUCIÓN MENSUAL DEL GRADO DE EJEC. DEL PRESUP. DE GASTOS

LANGILE-GASTUAK
GASTOS DE PERSONAL

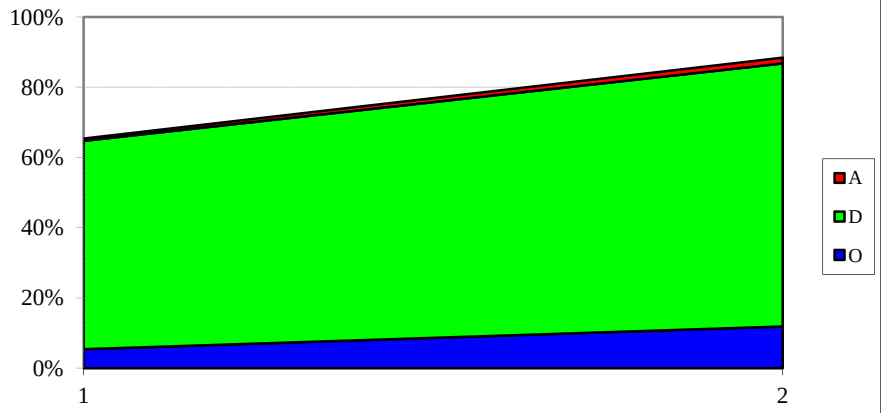

FUNTZIONAMENDU-GASTUAK
GASTOS DE FUNCIONAMIENTO

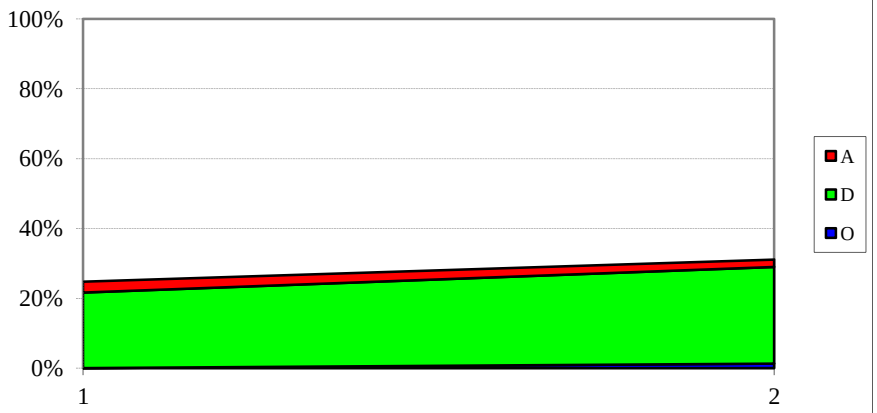

GASTU ARRUNTETARAKO TRANSF. ETA DIRUL.
TRANSF. Y SUBV. PARA GASTOS CORRIENTES

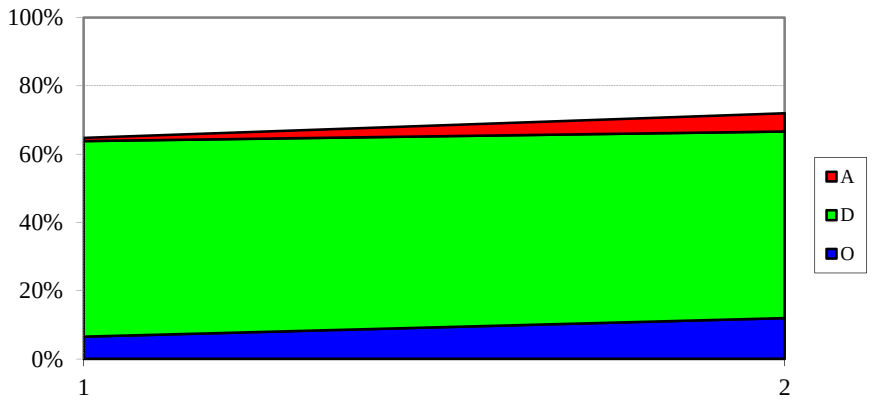

INBERTSIO ERREALAK
INVERSIONES REALES

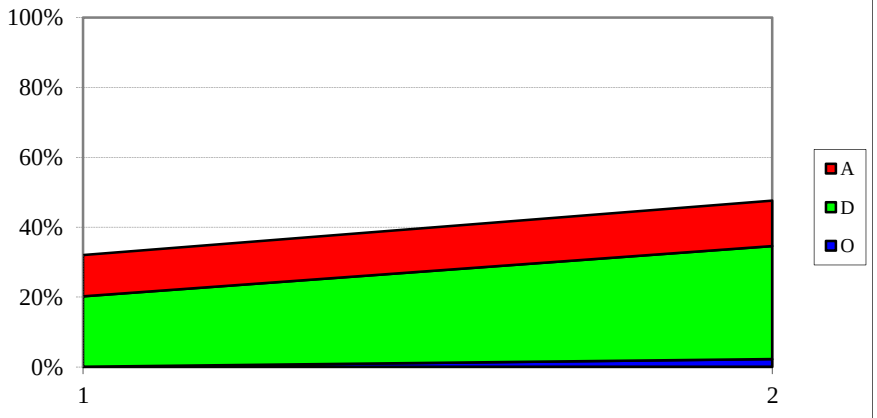

LANBIDE
SARRERA-AURREKONTUAREN BURUTZE GRADUA
Kapitulukako laburpena

GRADO DE EJECUCIÓN DEL PRESUPUESTO DE INGRESOS
Resumen por capítulos

LANBIDE - *LANBIDE*

SARRERA-AURREKONTUAREN BURUTZE GRADUA 2015EKO OTSAILAREN 28AN -

GRADO DE EJECUCION DEL PRESUPUESTO DE INGRESOS A 28 DE FEBRERO DE 2015

KAPITULUKAKO LABURPENA - *RESUMEN POR CAPITULOS*

Milaka euro

Miles de euros

	KAPITULUA *CAPITULO*	AURREKONTU EGUNERATUA *PRESUPUESTO ACTUALIZADO*	AITORTUTAKO ESKUBIDEAK *DERECHOS RECONOCIDOS*				BILDUTAKOA *RECAUDACIÓN*			
			ZENBATEK. *IMPORTE*	EGUN.% *%ACTUAL*	AURR. HIL. *MES ANT.*	AURR. URT. *AÑO ANT.*	ZENBATEK. *IMPORTE*	EGUN.% *%ACTUAL*	AURR. HIL. *MES ANT.*	AURR. URT. *AÑO ANT.*
3	TASAK, SALNEURRIAK ETA ZUZB. PUBLIKOKO B. BATZUK *TASAS, PRECIOS PUBLICOS Y OTROS IN. DERECHO PUBL.*	0	0	-	-	-	0	-	-	-
4	GASTU ARRUNTETARAKO TRANSF. ETA DIRULAGUNTZAK *TRANSFERENCIAS Y SUBVEN. PARA GASTOS CORRIENTES*	814.207	81.379	10,0	5,0	17,8	81.379	10,0	5,0	17,8
8	FINANTZA-AKTIBOEN GUTXITZEA *DISMINUCION DE ACTIVOS FINANCIEROS*	10.045	3	0,0	0,0	0,0	3	0,0	0,0	0,0
	GUZTIRA ***TOTAL***	**824.252**	**81.382**	**9,9**	**5,0**	**17,6**	**81.382**	**9,9**	**5,0**	**17,6**

LEHIAREN EUSKAL AGINTARITZA - AUTORIDAD VASCA DE DEFENSA DE LA COMPETENCIA
GASTU-AURREKONTUAREN BURUTZE GRADUA
Kapitulukako laburpena

GRADO DE EJECUCIÓN DEL PRESUPUESTO DE GASTOS
Resumen por capítulos

LEHIAREN EUSKAL AGINTARITZA - *AUTORIDAD VASCA DE LA COMPETENCIA*
GASTU-AURREKONTUAREN BURUTZE GRADUA 2015EKO OTSAILAREN 28AN - *GRADO DE EJECUCION DEL PRESUPUESTO DE GASTOS A 28 DE FEBRERO DE 2015*
KAPITULUKAKO LABURPENA - *RESUMEN POR CAPITULOS*

Milaka euro
Miles de euros

	KAPITULUA *CAPITULO*	AURREKONTU EGUNERATUA *PRESUPUESTO ACTUALIZADO*	GASTU BAIMENAK *AUTORIZACIONES DE GASTOS*				GASTU DISPOSIZIOAK *DISPOSICIONES DE GASTOS*				AITORTUTAKO OBLIGAZIOAK *OBLIGACIONES RECONOCIDAS*				ORDAINKETAK *PAGOS*			
			ZENBATEK. *IMPORTE*	EGUN.% *%ACTUAL*	AURR. HIL. *MES ANT.*	AURR. URT. *AÑO ANT.*	ZENBATEK. *IMPORTE*	EGUN.% *%ACTUAL*	AURR. HIL. *MES ANT.*	AURR. URT. *AÑO ANT.*	ZENBATEK. *IMPORTE*	EGUN.% *%ACTUAL*	AURR. HIL. *MES ANT.*	AURR. URT. *AÑO ANT.*	ZENBATEK. *IMPORTE*	EGUN.% *%ACTUAL*	AURR. HIL. *MES ANT.*	AURR. URT. *AÑO ANT.*
1	LANGILE-GASTUAK *GASTOS DE PERSONAL*	918	734	80,0	79,9	93,1	733	79,9	79,9	93,1	110	12,0	6,1	13,2	110	12,0	6,1	13,2
2	FUNTZIONAMENDU-GASTUAK *GASTOS DE FUNCIONAMIENTO*	240	14	5,7	0,0	0,0	14	5,7	0,0	0,0	1	0,3	0,0	0,0	1	0,3	0,0	0,0
	GUZTIRA ***TOTAL***	**1.158**	**747**	**64,5**	**63,3**	**73,0**	**747**	**64,5**	**63,3**	**73,0**	**111**	**9,6**	**4,9**	**10,4**	**111**	**9,6**	**4,9**	**10,4**
	GASTU ARRUNTAK *GASTOS CORRIENTES*	1.158	747	64,5	63,3	73,0	747	64,5	63,3	73,0	111	9,6	4,9	10,4	111	9,6	4,9	10,4
	KAPITAL ERAGIKETA EZ-FINANTZARIOAK *OPERACIONES DE CAPITAL NO FINANCIERAS*	0	0	-	-	-	0	-	-	-	0	-	-	-	0	-	-	-
	ERAGIKETA FINANTZARIOAK *OPERACIONES FINANCIERAS*	0	0	-	-	-	0	-	-	-	0	-	-	-	0	-	-	-
	GUZTIRA ***TOTAL***	**1.158**	**747**	**64,5**	**63,3**	**73,0**	**747**	**64,5**	**63,3**	**73,0**	**111**	**9,6**	**4,9**	**10,4**	**111**	**9,6**	**4,9**	**10,4**

LEHIAREN EUSKAL AGINTARITZA - AUTORIDAD VASCA DE LA COMPETENCIA
2015eko AURREKONTUA - PRESUPUESTO 2015
GASTU-AURREKONTUAREN BURUTZE GRADUA - GRADO DE EJECUCIÓN DEL PRESUPUESTO DE GASTOS
KAPITULUKAKO LABURPENA - RESUMEN POR CAPÍTULOS

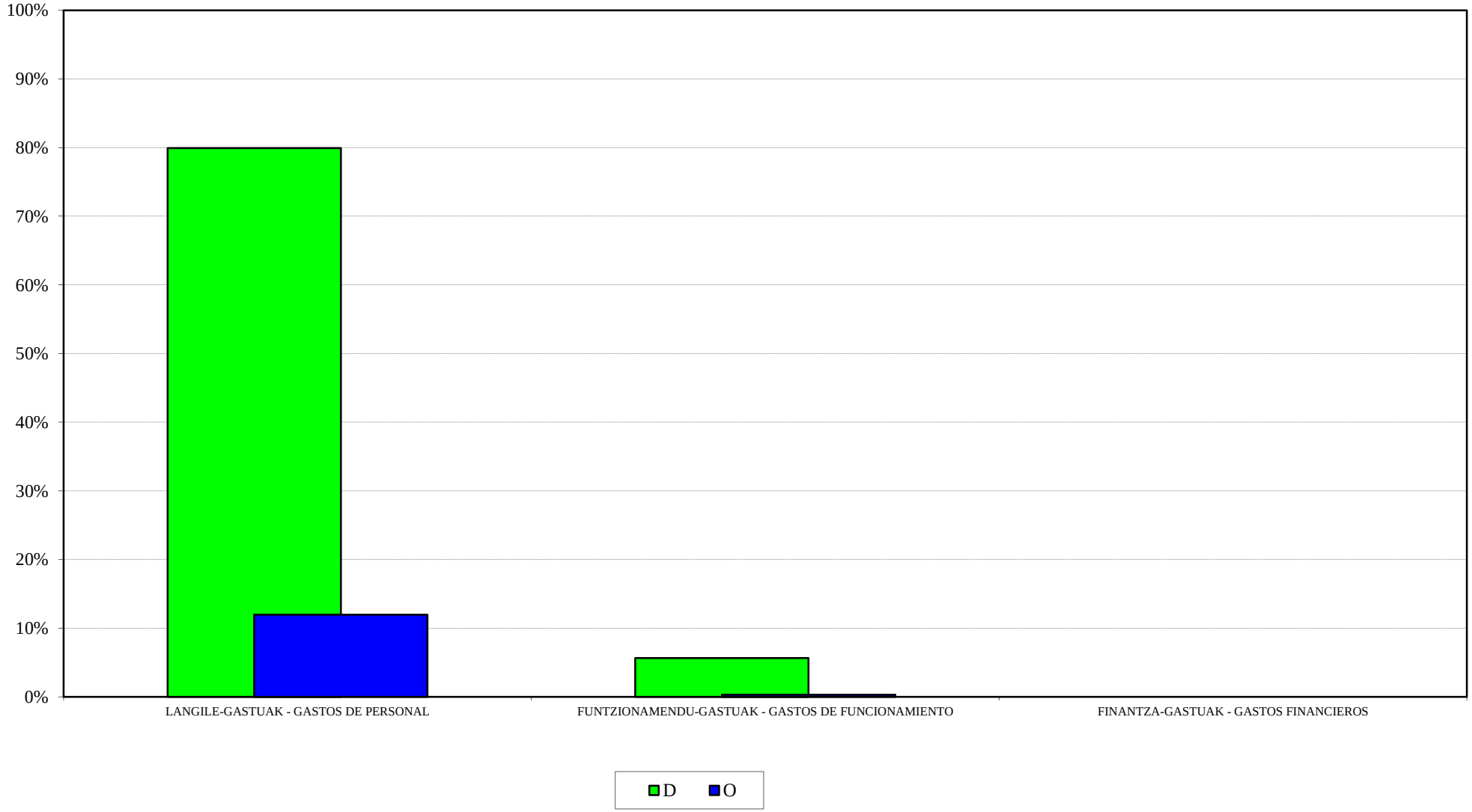

LEHIAREN EUSKAL AGINTARITZA - AUTORIDAD VASCA DE LA COMPETENCIA
2015eko AURREKONTUA - PRESUPUESTO 2015
GASTU-AURREK. BURUTZE GRADUAREN HILEROKO EBOLUZIOA - EVOLUCIÓN MENSUAL DEL GRADO DE EJEC. DEL PRESUP. DE GASTOS

LANGILE-GASTUAK
GASTOS DE PERSONAL



FUNTZIONAMENDU-GASTUAK
GASTOS DE FUNCIONAMIENTO

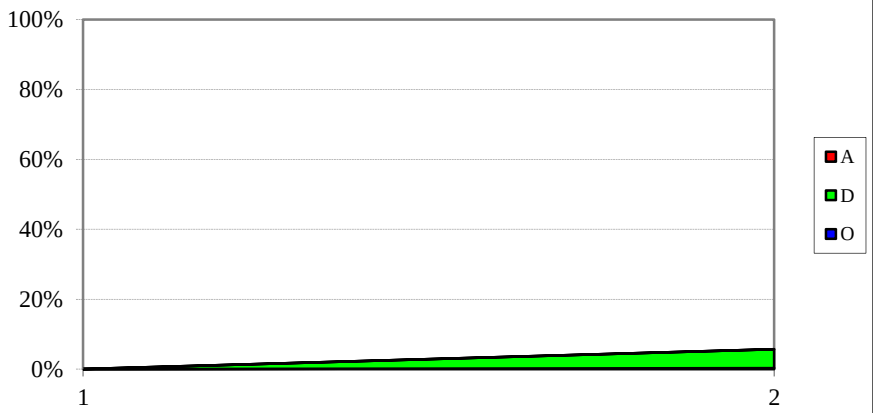

GASTU ARRUNTETARAKO TRANSF. ETA DIRUL.
TRANSF. Y SUBV. PARA GASTOS CORRIENTES

INBERTSIO ERREALAK
INVERSIONES REALES



LEHIAREN EUSKAL AGINTARITZA - AUTORIDAD VASCA DE DEFENSA DE LA COMPETENCIA
SARRERA-AURREKONTUAREN BURUTZE GRADUA
Kapitulukako laburpena

GRADO DE EJECUCIÓN DEL PRESUPUESTO DE INGRESOS
Resumen por capítulos

LEHIAREN EUSKAL AGINTARITZA - *AUTORIDAD VASCA DE LA COMPETENCIA*
SARRERA-AURREKONTUAREN BURUTZE GRADUA 2015EKO OTSAILAREN 28AN -
GRADO DE EJECUCION DEL PRESUPUESTO DE INGRESOS A 28 DE FEBRERO DE 2015
KAPITULUKAKO LABURPENA - *RESUMEN POR CAPITULOS*

Milaka euro

Miles de euros

	KAPITULUA *CAPITULO*	AURREKONTU EGUNERATUA *PRESUPUESTO ACTUALIZADO*	AITORTUTAKO ESKUBIDEAK *DERECHOS RECONOCIDOS*				BILDUTAKOA *RECAUDACIÓN*			
			ZENBATEK. *IMPORTE*	EGUN.% *%ACTUAL*	AURR. HIL. *MES ANT.*	AURR. URT. *AÑO ANT.*	ZENBATEK. *IMPORTE*	EGUN.% *%ACTUAL*	AURR. HIL. *MES ANT.*	AURR. URT. *AÑO ANT.*
4	GASTU ARRUNTETARAKO TRANSF. ETA DIRULAGUNTZAK *TRANSFERENCIAS Y SUBVEN. PARA GASTOS CORRIENTES*	1.148	287	25,0	25,0	25,0	287	25,0	25,0	25,0
8	FINANTZA-AKTIBOEN GUTXITZEA *DISMINUCION DE ACTIVOS FINANCIEROS*	10	0	0,0	0,0	0,0	0	0,0	0,0	0,0
	GUZTIRA ***TOTAL***	**1.158**	**287**	**24,8**	**24,8**	**24,8**	**287**	**24,8**	**24,8**	**24,8**