EUSKO JAURLARITZA GOBIERNO VASCO

EKONOMIA ETA
OGASUN SAILA
Kontrol Ekonomikoko Bulegoa

DEPARTAMENTO DE ECONOMÍA
Y HACIENDA
Oficina de Control Económico

AURREKONTU - EGOERAREN TXOSTENA
INFORME DE SITUACIÓN PRESUPUESTARIA

OTSAILA
FEBRERO ***2010***

AURKIBIDEA / *I N D I C E*

ORRIALDEA
PAGINA

SARRERA 1
INTRODUCCIÓN

1. EAEko ADMINISTRAZIO OROKORRA - *ADMINISTRACION GENERAL DE LA CAE*

1.1. GASTU-AURREKONTUAREN BURUTZE GRADUA 10-02-28an
GRADO DE EJECUCION DEL PRESUPUESTO DE GASTOS A 28-02-10

Sekziokako laburpena 3
Resumen por secciones
Kapitulukako laburpena 11
Resumen por capítulos
Kapitulu 4aren sekziokako laburpena 23
Resumen del capítulo 4 por secciones
Kapitulu 6aren sekziokako laburpena 29
Resumen del capítulo 6 por secciones
Kapitulu 7aren sekziokako laburpena 35
Resumen del capítulo 7 por secciones
Funtzioen araberako laburpena 41
Resumen por funciones

1.2. KONPROMISOZKO KREDITUAK
CREDITOS DE COMPROMISO

2010 ekitaldiaren konpromisozko kredituak. Sekziokako laburpena. 49
Créditos de compromiso del ejercicio 2010. Resumen por Secciones.

1.3. GASTU-AURREKONTUAREN PARTIDA GARRANTZITSUEN ANALISIA 10-02-28an
ANALISIS DE LAS PARTIDAS MAS SIGNIFICATIVAS DEL PRESUPUESTO DE GASTOS AL 28-02-10

Laburpen orokorra 57
Resumen general
Kapitulukako laburpena 61
Resumen por capítulos
Sekziokako xehetasuna 67
Detalle por secciones

1.4. SARRERA-AURREKONTUAREN BURUTZE GRADUA 10-02-28an
GRADO DE EJECUCION DEL PRESUPUESTO DE INGRESOS AL 28-02-10

Laburpen orokorra..... 123
Resumen general
Sekzioen bestelako sarreren laburpena 131
Resumen de otros ingresos de las secciones

1.5. SARRERA-AURREKONTUAREN PARTIDA GARRANTZITSUEN ANALISIA 10-02-28an
ANALISIS DE LAS PARTIDAS MAS SIGNIFICATIVAS DEL PRESUPUESTO DE INGRESOS AL 28-02-10

Laburpen orokorra..... 137
Resumen general
Sekziokako xehetasuna 141
Detalle por secciones

2. ERAKUNDE AUTONOMO ADMINISTRATIBOAK - *ORGANISMOS AUTONOMOS ADMINISTRATIVOS*

2.1. GASTU-AURREKONTUAREN BURUTZE GRADUA FUNTZIOEN ARABERA 10-02-28an..... 149
GRADO DE EJECUCION DEL PRESUPUESTO DE GASTOS POR FUNCIONES AL 28-02-10

2.2. KONPROMISOZKO KREDITUAK 155
CREDITOS DE COMPROMISO

2.3. HABE

Gastu-aurrekontuaren burutze gradua 10-02-28an. Kapitulukako laburpena 161
Grado de ejecución del presupuesto de gastos al 28-02-10. Resumen por capítulos
Sarrera-aurrekontuaren burutze gradua 10-02-28an. Kapitulukako laburpena..... 167
Grado de ejecución del presupuesto de ingresos al 28-02-10. Resumen por capítulos

2.4. IVAP

Gastu-aurrekontuaren burutze gradua 10-02-28an. Kapitulukako laburpena 171
Grado de ejecución del presupuesto de gastos al 28-02-10. Resumen por capítulos
Sarrera-aurrekontuaren burutze gradua 10-02-28an. Kapitulukako laburpena 177
Grado de ejecución del presupuesto de ingresos al 28-02-10. Resumen por capítulos

2.5. EUSTAT

Gastu-aurrekontuaren burutze gradua 10-02-28an. Kapitulukako laburpena 181
Grado de ejecución del presupuesto de gastos al 28-02-10. Resumen por capítulos
Sarrera-aurrekontuaren burutze gradua 10-02-28an. Kapitulukako laburpena 187
Grado de ejecución del presupuesto de ingresos al 28-02-10. Resumen por capítulos

2.6. EMAKUNDE

Gastu-aurrekontuaren burutze gradua 10-02-28an. Kapitulukako laburpena 191
Grado de ejecución del presupuesto de gastos al 28-02-10. Resumen por capítulos
Sarrera-aurrekontuaren burutze gradua 10-02-28an. Kapitulukako laburpena 197
Grado de ejecución del presupuesto de ingresos al 28-02-10. Resumen por capítulos

2.7. EUSKAL HERRIKO POLIZI IKASTEGIA - *ACADEMIA DE POLICIA DEL PAÍS VASCO*

Gastu-aurrekontuaren burutze gradua 10-02-28an. Kapitulukako laburpena 201
Grado de ejecución del presupuesto de gastos al 28-02-10. Resumen por capítulos
Sarrera-aurrekontuaren burutze gradua 10-02-28an. Kapitulukako laburpena 207
Grado de ejecución del presupuesto de ingresos al 28-02-10. Resumen por capítulos

2.8. OSALAN

Gastu-aurrekontuaren burutze gradua 10-02-28an. Kapitulukako laburpena 211
Grado de ejecución del presupuesto de gastos al 28-02-10. Resumen por capítulos
Sarrera-aurrekontuaren burutze gradua 10-02-28an. Kapitulukako laburpena 217
Grado de ejecución del presupuesto de ingresos al 28-02-10. Resumen por capítulos

SARRERA

Txosten honek 2010eko ekitaldiaren aurrekontuaren burutze gradua, otsailaren 28an, erakusten du, bai Euskal Autonomia Erkidegoko Administrazio Orokorrean bai horren erakunde autonomoetan.

- 1.1 atalak Administrazio Orokorraren gastuen aurrekontuaren burutze gradua erakusten du. Atal honek, sekzioen baita kapituluen araberako laburpenak, 4., 6. eta 7. kapituluen sekzioen araberako laburpena eta, azkenik, funtzioen araberako laburpen bat hartzen ditu.

  Burutze gradua 10-02-28an %14,1ean kokatu da, 10-01-31n izandako burutze gradua baino 5,8 puntu gorago eta 1,2 puntu, iaz data berean zuen baino gorago.

- 1.2 atalak Administrazio Orokorrak 2010ean konprometitutako konpromiso kredituak erakusten ditu. Sekzioen araberako laburpen bat gehitu da.

- 1.3 atalean gastuen aurrekontuko partidarik garrantzitsuenen analisia egin da. Analisi hau egiteko kontuan hartu dira, oro harreko araua bezala, 1.450 mila euro baino handiagoko kreditua duten partidak. Atal honek, laburpen orokor bat, kapituluen araberako laburpen bat eta aztertutako aurrekontuko partiden sekzioen araberako xehetasun bat hartzen ditu.

INTRODUCCION

El presente informe muestra el grado de ejecución presupuestaria del ejercicio 2010, a 28 de febrero, tanto en la Administración General de la Comunidad Autónoma de Euskadi como en sus Organismos Autónomos.

- *El apartado 1.1 presenta el grado de ejecución del presupuesto de gastos de la Administración General. Este apartado incluye una serie de resúmenes por secciones, capítulos, resumen por secciones de los capítulos 4, 6 y 7 y finalmente, un resumen por funciones.*

  El grado de ejecución al 28-02-10 se sitúa en un 14,1%, 5,8 puntos por encima del grado de ejecución al 31-01-10 y 1,2 puntos por encima del año pasado a la misma fecha.

- *El apartado 1.2 presenta los créditos de compromiso comprometidos en el año 2010, por la Administración General. Se incluye un resumen por secciones.*

- *En el apartado 1.3 se realiza un análisis de las partidas más significativas del presupuesto de gastos. Para este análisis se han considerado, como regla general, aquellas partidas cuyo crédito actualizado es superior a 1.450 miles de euros. Este apartado incluye un resumen general, un resumen por capítulos y un detalle por secciones de las partidas presupuestarias analizadas.*

- 1.4 atalak Administrazio Orokorraren diru-sarreren aurrekontuaren burutze gradua erakusten du. Atal honek bi koadro ditu: jatorri nagusienak xehatuta dituen laburpen orokor bat eta sekzioarenak berezkoak diren diru-sarreren laburpen bat. Burutze gradua 10-02-28an %12,6an kokatuta dago.

- 1.5 atalean diru-sarreren aurrekontuko partidarik garrantzitsuenen analisia egin da. Analisi hau egiteko kontuan hartu dira, oro harreko araua bezala, 1.450 mila euro baino handiagoko kreditua duten partidak. Atal honek, laburpen orokor bat eta aztertutako aurrekontuko partiden sekzioen araberako xehetasun bat hartzen ditu.

- 2.1 atalak erakunde autonomoen gastuen aurrekontuaren burutze gradua, funtzioen arabera xehatuta, erakusten du.

- 2.2 atalean, erakunde autonomo bakoitzak 2010an konprometitu dituen konpromiso kredituen laburpen-koadro bat gehitu da.

- 2.3 eta hurrengo ataletan ondorengo erakunde autonomo hauen gastuen eta diru-sarreren aurrekontuaren burutzeak, kapituluen arabera, erakusten dituzte: HABE, IVAP, EUSTAT, EMAKUNDE, EHPI eta OSALAN.

- *El apartado 1.4 presenta el grado de ejecución del presupuesto de ingresos de la Administración General. Este apartado incluye dos cuadros: un resumen general donde se detallan los orígenes más importantes, y un resumen de los ingresos propios de las secciones. El grado de ejecución al 28-02-10 se sitúa en un 12,6%.*

- *En el apartado 1.5 se realiza un análisis de las partidas más significativas del presupuesto de ingresos. Para este análisis se han considerado, como regla general, aquellas partidas cuyo crédito actualizado es superior a 1.450 miles de euros. Este apartado incluye un resumen general y un detalle por secciones de las partidas presupuestarias analizadas.*

- *El apartado 2.1 presenta el grado de ejecución del presupuesto de gastos de los Organismos Autónomos, detallado por funciones.*

- *En el apartado 2.2 se incluye un cuadro resumen de los créditos de compromiso comprometidos en 2010 por cada Organismo Autónomo.*

- *El apartado 2.3 y siguientes presentan las ejecuciones de los presupuestos de gastos e ingresos por capítulos de los Organismos Autónomos: HABE, IVAP, EUSTAT, EMAKUNDE, APPV y OSALAN.*

EAEko ADMINISTRAZIO OROKORRA
GASTU-AURREKONTUAREN BURUTZE GRADUA
Sekziokako laburpena

ADMINISTRACIÓN GENERAL DE LA CAE
GRADO DE EJECUCIÓN DEL PRESUPUESTO DE GASTOS
Resumen por secciones

EAEko ADMINISTRAZIO OROKORRA - *ADMINISTRACION GENERAL DE LA CAE*
GASTU-AURREKONTUAREN BURUTZE GRADUA 2010KO OTSAILAREN 28AN - *GRADO DE EJECUCION DEL PRESUPUESTO DE GASTOS A 28 DE FEBRERO DE 2010*
SEKZIOKAKO LABURPENA - *RESUMEN POR SECCIONES*

Milaka euro
Miles de euros

SEKZIOA *SECCION*	KREDITU EGUNERATUAK *CREDITOS ACTUALIZADOS*	GASTU BAIMENAK *AUTORIZACIONES DE GASTOS*				GASTU DISPOSIZIOAK *DISPOSICIONES DE GASTOS*				AITORTUTAKO OBLIGAZIOAK *OBLIGACIONES RECONOCIDAS*				ORDAINKETAK *PAGOS*			
		ZENBATEK. *IMPORTE*	EGUN.% *%ACTUAL*	AURR. HIL. *MES ANT.*	AURR. URT. *AÑO ANT.*	ZENBATEK. *IMPORTE*	EGUN.% *%ACTUAL*	AURR. HIL. *MES ANT.*	AURR. URT. *AÑO ANT.*	ZENBATEK. *IMPORTE*	EGUN.% *%ACTUAL*	AURR. HIL. *MES ANT.*	AURR. URT. *AÑO ANT.*	ZENBATEK. *IMPORTE*	EGUN.% *%ACTUAL*	AURR. HIL. *MES ANT.*	AURR. URT. *AÑO ANT.*
00 LEGEBILTZARRA *PARLAMENTO*	31.087	7.772	25,0	25,0	25,0	7.772	25,0	25,0	25,0	7.772	25,0	25,0	25,0	7.772	25,0	0,0	25,0
01 JAURLARITZAREN LEHENDAKARITZA *PRESIDENCIA DEL GOBIERNO*	49.792	22.441	45,1	18,5	50,8	20.610	41,4	17,3	47,8	3.113	6,3	1,0	7,5	3.103	6,2	1,0	7,5
02 HERRIZAINGOA *INTERIOR*	714.273	596.201	83,5	66,7	86,8	557.554	78,1	61,7	66,0	66.135	9,3	4,6	9,3	66.027	9,2	4,6	9,1
03 HEZKUNTZA, UNIBERTSITATE ETA IKERKETA *EDUCACION, UNIVERSIDADES E INVESTIGACION*	2.771.674	2.016.470	72,8	68,3	77,1	1.735.467	62,6	57,2	65,8	693.750	25,0	18,4	25,4	467.406	16,9	5,1	17,1
04 EKONOMIA ETA OGASUNA *ECONOMIA Y HACIENDA*	60.666	42.810	70,6	71,6	28,3	33.929	55,9	56,2	23,8	5.678	9,4	7,9	3,9	5.649	9,3	7,9	3,9
05 JUSTIZIA ETA HERRI ADMINISTRAZIOA *JUSTICIA Y ADMINISTRACION PUBLICA*	310.499	211.130	68,0	54,2	64,9	177.819	57,3	47,9	50,4	19.478	6,3	3,1	6,2	19.276	6,2	3,1	6,1
06 ETXEBIZITZA, HERRI LAN ETA GARRAIOAK *VIVIENDA, OBRAS PUBLICAS Y TRANSPORTES*	704.615	325.379	46,2	30,3	29,5	260.613	37,0	22,2	22,1	98.448	14,0	8,1	4,6	53.582	7,6	0,2	2,7
07 INDUSTRIA, BERRIKUNTZA, MERKATARITZA ETA TURISMOA *INDUSTRIA, INNOVACION, COMERCIO Y TURISMO*	443.370	216.499	48,8	39,9	53,1	112.896	25,5	20,2	27,8	4.787	1,1	0,3	1,1	4.727	1,1	0,3	1,1
08 ENPLEGU ETA GIZARTE GAIAK *EMPLEO Y ASUNTOS SOCIALES*	624.132	504.637	80,9	11,9	29,8	139.243	22,3	9,6	17,1	55.419	8,9	0,2	2,2	55.112	8,8	0,2	2,1
09 OSASUN ETA KONTSUMOA *SANIDAD Y CONSUMO*	3.530.074	3.406.833	96,5	96,6	95,8	3.316.240	93,9	70,3	91,2	421.185	11,9	4,7	12,4	401.243	11,4	4,7	10,6
10 INGURUMEN, LURRALDE PLANGIN., NEKAZA. ETA ARRAN. *MEDIO AMBIENTE, PLANIF. TERRIT., AGRICUL. Y PESCA*	292.259	91.610	31,3	24,7	27,2	73.039	25,0	14,8	18,5	23.062	7,9	2,1	6,9	23.059	7,9	2,1	6,9
11 KULTURA *CULTURA*	297.177	221.228	74,4	66,7	74,8	210.805	70,9	63,5	66,4	64.135	21,6	21,3	21,3	34.718	11,7	7,5	11,5
21 +EUSKADI 09 *+EUSKADI 09*	130.990	15.000	11,5	-	-	0	0,0	-	-	0	0,0	-	-	0	0,0	-	-

EAEko ADMINISTRAZIO OROKORRA - *ADMINISTRACION GENERAL DE LA CAE*

GASTU-AURREKONTUAREN BURUTZE GRADUA 2010KO OTSAILAREN 28AN - *GRADO DE EJECUCION DEL PRESUPUESTO DE GASTOS A 28 DE FEBRERO DE 2010*

SEKZIOKAKO LABURPENA - *RESUMEN POR SECCIONES*

Milaka euro

Miles de euros

SEKZIOA *SECCION*	KREDITU EGUNERATUAK *CREDITOS ACTUALIZADOS*	GASTU BAIMENAK *AUTORIZACIONES DE GASTOS*				GASTU DISPOSIZIOAK *DISPOSICIONES DE GASTOS*				AITORTUTAKO OBLIGAZIOAK *OBLIGACIONES RECONOCIDAS*				ORDAINKETAK *PAGOS*			
		ZENBATEK. *IMPORTE*	EGUN.% *%ACTUAL*	AURR. HIL. *MES ANT.*	AURR. URT. *AÑO ANT.*	ZENBATEK. *IMPORTE*	EGUN.% *%ACTUAL*	AURR. HIL. *MES ANT.*	AURR. URT. *AÑO ANT.*	ZENBATEK. *IMPORTE*	EGUN.% *%ACTUAL*	AURR. HIL. *MES ANT.*	AURR. URT. *AÑO ANT.*	ZENBATEK. *IMPORTE*	EGUN.% *%ACTUAL*	AURR. HIL. *MES ANT.*	AURR. URT. *AÑO ANT.*
51 LAN HARREMANETARAKO KONTSEILUA *CONSEJO DE RELACIONES LABORALES*	2.544	636	25,0	0,0	25,0	636	25,0	0,0	25,0	636	25,0	0,0	25,0	636	25,0	0,0	25,0
52 EKONOMIA ETA GIZARTE EUSKAL KONTSEILUA *CONSEJO ECONOMICO Y SOCIAL VASCO*	1.791	448	25,0	0,0	25,0	448	25,0	0,0	25,0	448	25,0	0,0	25,0	448	25,0	0,0	25,0
53 EUSKADIKO KOOPERATIBEN GOREN KONTSEILUA *CONSEJO SUPERIOR DE COOPERATIVAS DE EUSKADI*	971	243	25,0	25,0	25,0	243	25,0	25,0	25,0	243	25,0	25,0	25,0	243	25,0	25,0	25,0
54 HERRI KONTUEN EUSKAL EPAITEGIA *TRIBUNAL VASCO DE CUENTAS PUBLICAS*	7.885	1.971	25,0	0,0	25,0	1.971	25,0	0,0	25,0	1.971	25,0	0,0	25,0	1.971	25,0	0,0	25,0
55 DATUAK BABESTEKO EUSKAL BULEGOA *AGENCIA VASCA DE PROTECCION DE DATOS*	1.871	468	25,0	0,0	25,0	468	25,0	0,0	25,0	468	25,0	0,0	25,0	0	0,0	0,0	25,0
90 ZOR PUBLIKOA *DEUDA PUBLICA*	245.268	2.648	1,1	0,2	0,0	2.648	1,1	0,2	0,0	2.648	1,1	0,2	0,0	2.648	1,1	0,2	0,0
95 ERAKUNDEEN BALIABIDEAK ETA KONPROMISOAK *RECURSOS Y COMPROMISOS INSTITUCIONALES*	147.556	0	0,0	0,0	0,0	0	0,0	0,0	0,0	0	0,0	0,0	0,0	0	0,0	0,0	0,0
99 HAINBAT SAIL *DIVERSOS DEPARTAMENTOS*	80.956	0	0,0	0,0	0,0	0	0,0	0,0	0,0	0	0,0	0,0	0,0	0	0,0	0,0	0,0
GUZTIRA ***TOTAL***	**10.449.451**	**7.684.424**	**73,5**	**65,1**	**69,1**	**6.652.400**	**63,7**	**50,6**	**59,7**	**1.469.376**	**14,1**	**8,3**	**12,9**	**1.147.620**	**11,0**	**3,7**	**9,7**

2010ko AURREKONTUA - PRESUPUESTO 2010

GASTU-AURREKONTUAREN BURUTZE GRADUA - GRADO DE EJECUCIÓN DEL PRESUPUESTO DE GASTOS

SEKZIOKAKO LABURPENA - RESUMEN POR SECCIONES

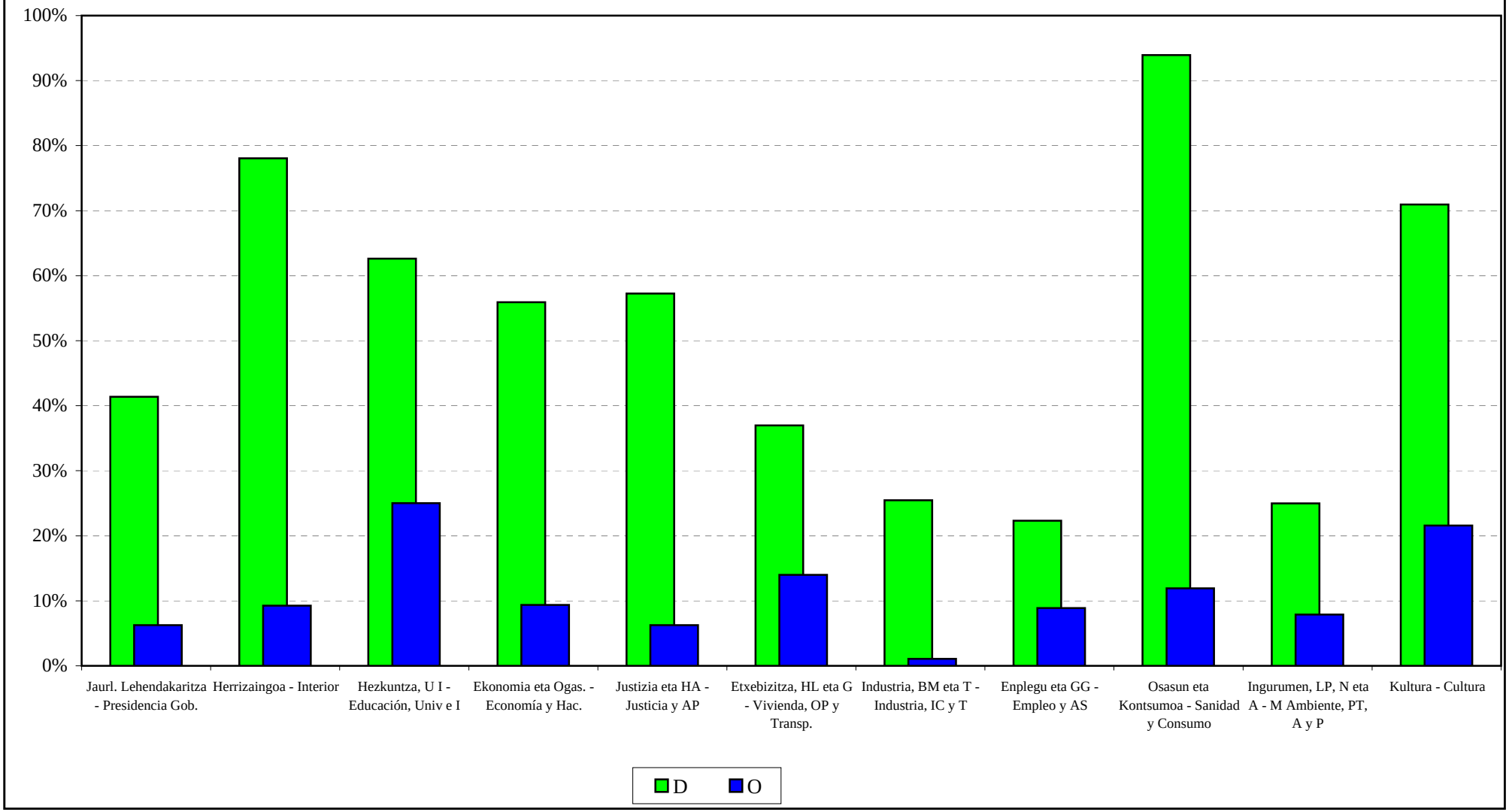

***2010ko AURREKONTUA* - PRESUPUESTO 2010**

***GASTU-AURREKONTUAREN BURUTZE GRADUA* - GRADO DE EJECUCIÓN DEL PRESUPUESTO DE GASTOS**

***SEKZIO BATZUEN URTETIK URTERAKO KONPARAZIOA* - COMPARAC. INTERANUAL DE ALGUNAS SECCIONES**

GASTU DISPOSIZIOAK
DISPOSICIONES DE GASTOS

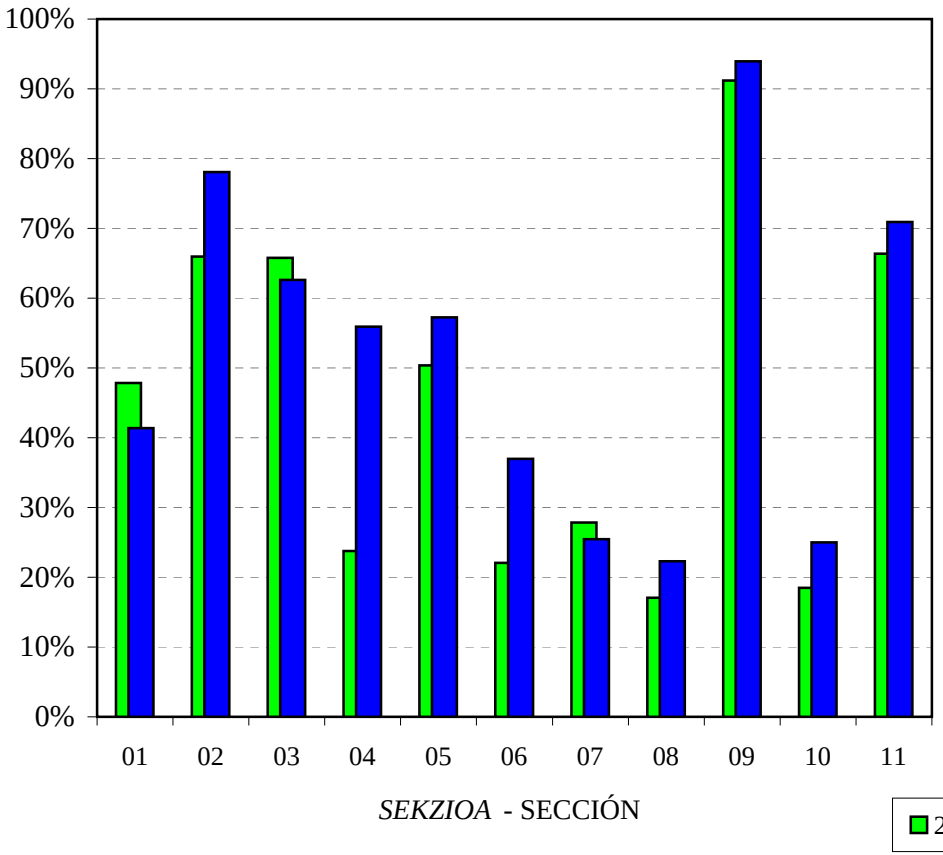

AITORTUTAKO OBLIGAZIOAK
OBLIGACIONES RECONOCIDAS

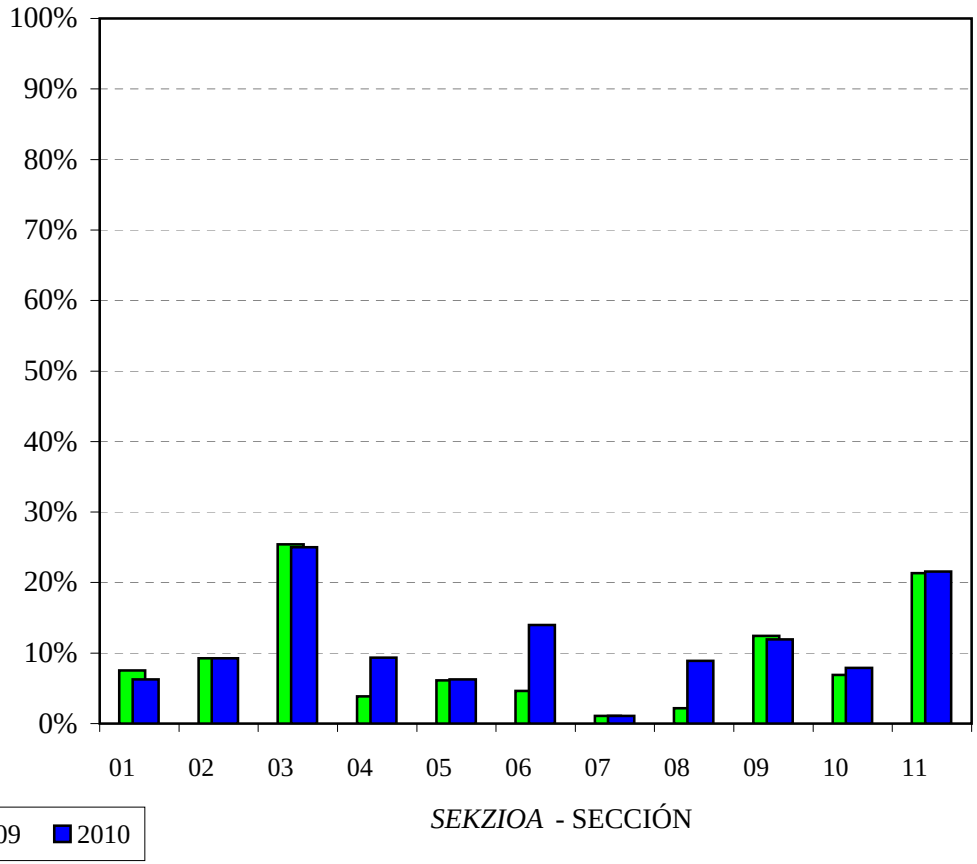

2009 2010

2010ko AURREKONTUA - PRESUPUESTO 2010

BURUTZE GRADUAREN URTETIK URTERAKO KONPARAZ. **- COMP. INTERANUAL DEL GRADO DE EJECUCION**

GASTU-AURREKONTUA GUZTIRA **- TOTAL DEL PRESUPUESTO DE GASTOS**

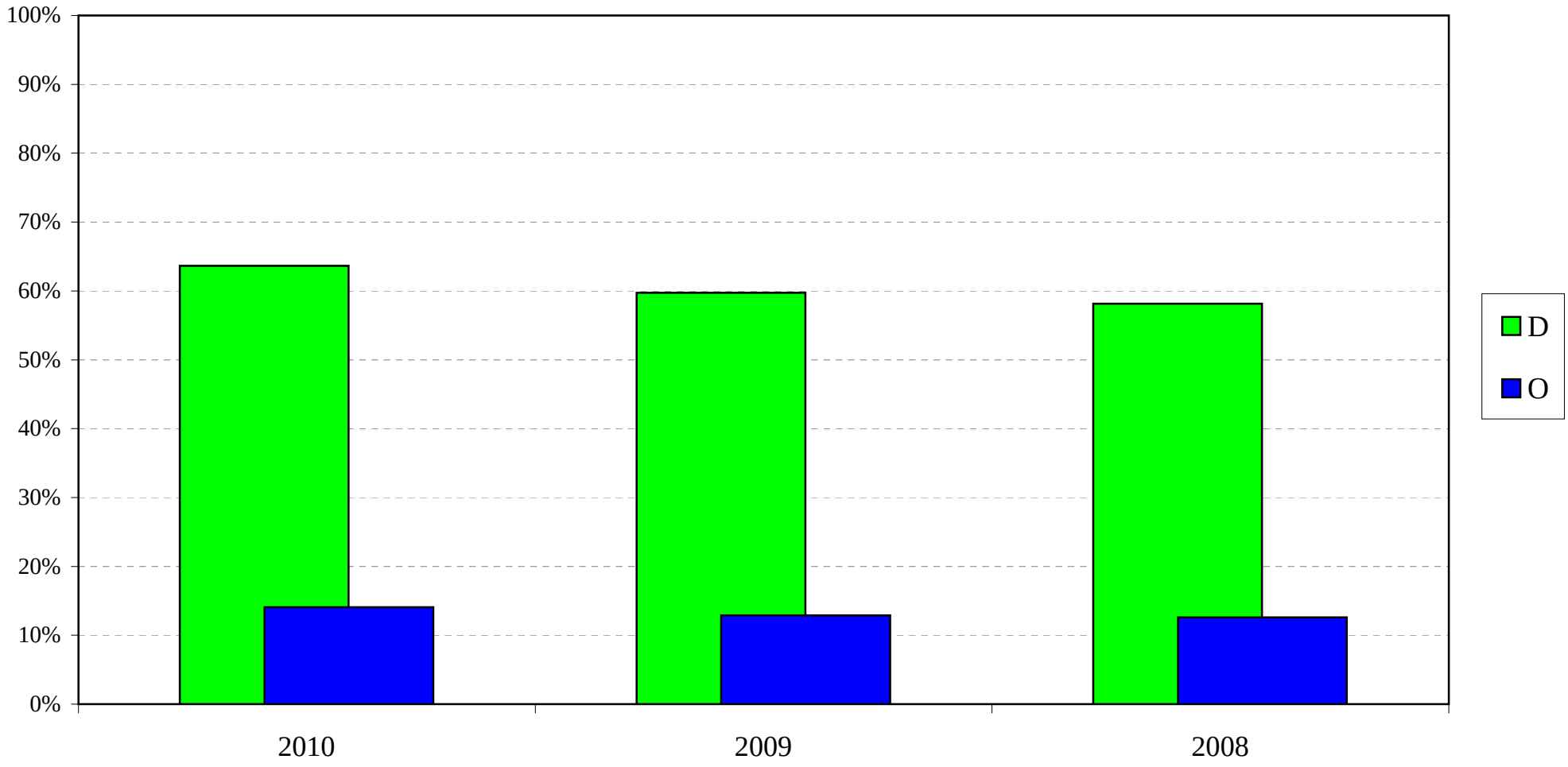

EAEko ADMINISTRAZIO OROKORRA
GASTU-AURREKONTUAREN BURUTZE GRADUA
Kapitulukako laburpena

ADMINISTRACIÓN GENERAL DE LA CAE
GRADO DE EJECUCIÓN DEL PRESUPUESTO DE GASTOS
Resumen por capítulos

EAEko ADMINISTRAZIO OROKORRA - *ADMINISTRACION GENERAL DE LA CAE*

GASTU-AURREKONTUAREN BURUTZE GRADUA 2010KO OTSAILAREN 28AN - *GRADO DE EJECUCION DEL PRESUPUESTO DE GASTOS A 28 DE FEBRERO DE 2010*

KAPITULUKAKO LABURPENA - *RESUMEN POR CAPITULOS*

Milaka euro

Miles de euros

	KAPITULUA *CAPITULO*	KREDITU EGUNERATUAK *CREDITOS ACTUALIZADOS*	GASTU BAIMENAK *AUTORIZACIONES DE GASTOS*				GASTU DISPOSIZIOAK *DISPOSICIONES DE GASTOS*				AITORTUTAKO OBLIGAZIOAK *OBLIGACIONES RECONOCIDAS*				ORDAINKETAK *PAGOS*			
			ZENBATEK. *IMPORTE*	EGUN.% *%ACTUAL*	AURR. HIL. *MES ANT.*	AURR. URT. *AÑO ANT.*	ZENBATEK. *IMPORTE*	EGUN.% *%ACTUAL*	AURR. HIL. *MES ANT.*	AURR. URT. *AÑO ANT.*	ZENBATEK. *IMPORTE*	EGUN.% *%ACTUAL*	AURR. HIL. *MES ANT.*	AURR. URT. *AÑO ANT.*	ZENBATEK. *IMPORTE*	EGUN.% *%ACTUAL*	AURR. HIL. *MES ANT.*	AURR. URT. *AÑO ANT.*
1	LANGILE-GASTUAK *GASTOS DE PERSONAL*	1.990.789	1.760.252	88,4	88,1	89,4	1.748.451	87,8	87,6	88,8	288.240	14,5	7,2	15,0	288.238	14,5	7,2	15,0
2	FUNTZIONAMENDU-GASTUAK *GASTOS DE FUNCIONAMIENTO*	3.330.471	3.009.981	90,4	85,0	91,3	2.852.230	85,6	74,5	80,5	399.491	12,0	4,9	12,6	379.141	11,4	4,9	10,6
3	FINANTZA-GASTUAK *GASTOS FINANCIEROS*	128.235	2.675	2,1	0,5	0,3	2.675	2,1	0,5	0,3	2.675	2,1	0,5	0,0	2.675	2,1	0,5	0,0
4	GASTU ARRUNTETARAKO TRANSF. ETA DIRULAGUNTZAK *TRANSFERENCIAS Y SUBVENCIONES GASTOS CORRIENTES*	3.168.011	2.269.740	71,6	54,3	61,4	1.606.243	50,7	23,1	49,4	681.088	21,5	15,7	19,5	426.145	13,5	2,3	11,5
6	INBERTSIO ERREALAK *INVERSIONES REALES*	567.004	238.029	42,0	24,8	31,3	157.589	27,8	13,1	17,5	945	0,2	0,0	0,6	253	0,0	0,0	0,5
7	KAPITAL ERAGIKETETAKO TRANSF. ETA DIRULAGUNTZAK *TRANSFERENCIAS Y SUBVENCIONES OPERACIONES CAPITAL*	1.043.110	363.411	34,8	26,5	37,0	249.819	23,9	17,8	26,1	90.951	8,7	6,1	4,4	45.182	4,3	0,7	2,6
8	FINANTZA-AKTIBOEN GEHIKUNTZA *AUMENTO DE ACTIVOS FINANCIEROS*	98.182	40.336	41,1	41,0	27,5	35.393	36,0	34,5	24,7	5.986	6,1	0,7	7,2	5.986	6,1	0,7	7,2
9	FINANTZA-PASIBOEN GUTXITZEA *DISMINUCION DE PASIVOS FINANCIEROS*	123.650	0	0,0	0,0	0,0	0	0,0	0,0	0,0	0	0,0	0,0	0,0	0	0,0	0,0	0,0
	GUZTIRA ***TOTAL***	**10.449.451**	**7.684.424**	**73,5**	**65,1**	**69,1**	**6.652.400**	**63,7**	**50,6**	**59,7**	**1.469.376**	**14,1**	**8,3**	**12,9**	**1.147.620**	**11,0**	**3,7**	**9,7**
	GASTU ARRUNTAK *GASTOS CORRIENTES*	8.617.505	7.042.648	81,7	73,3	78,9	6.209.599	72,1	57,7	70,1	1.371.494	15,9	9,3	15,6	1.096.199	12,7	4,4	11,8
	KAPITAL ERAGIKETA EZ-FINANTZARIOAK *OPERACIONES DE CAPITAL NO FINANCIERAS*	1.610.113	601.440	37,4	25,9	34,3	407.408	25,3	16,0	21,9	91.897	5,7	3,8	2,6	45.435	2,8	0,4	1,5
	ERAGIKETA FINANTZARIOAK *OPERACIONES FINANCIERAS*	221.832	40.336	18,2	17,5	21,2	35.393	16,0	14,7	19,0	5.986	2,7	0,3	5,5	5.986	2,7	0,3	5,5
	GUZTIRA ***TOTAL***	**10.449.451**	**7.684.424**	**73,5**	**65,1**	**69,1**	**6.652.400**	**63,7**	**50,6**	**59,7**	**1.469.376**	**14,1**	**8,3**	**12,9**	**1.147.620**	**11,0**	**3,7**	**9,7**

2010ko AURREKONTUA - PRESUPUESTO 2010

GASTU-AURREKONTUAREN BURUTZE GRADUA - GRADO DE EJECUCION DEL PRESUPUESTO DE GASTOS

KAPITULUKAKO LABURPENA - RESUMEN POR CAPITULOS

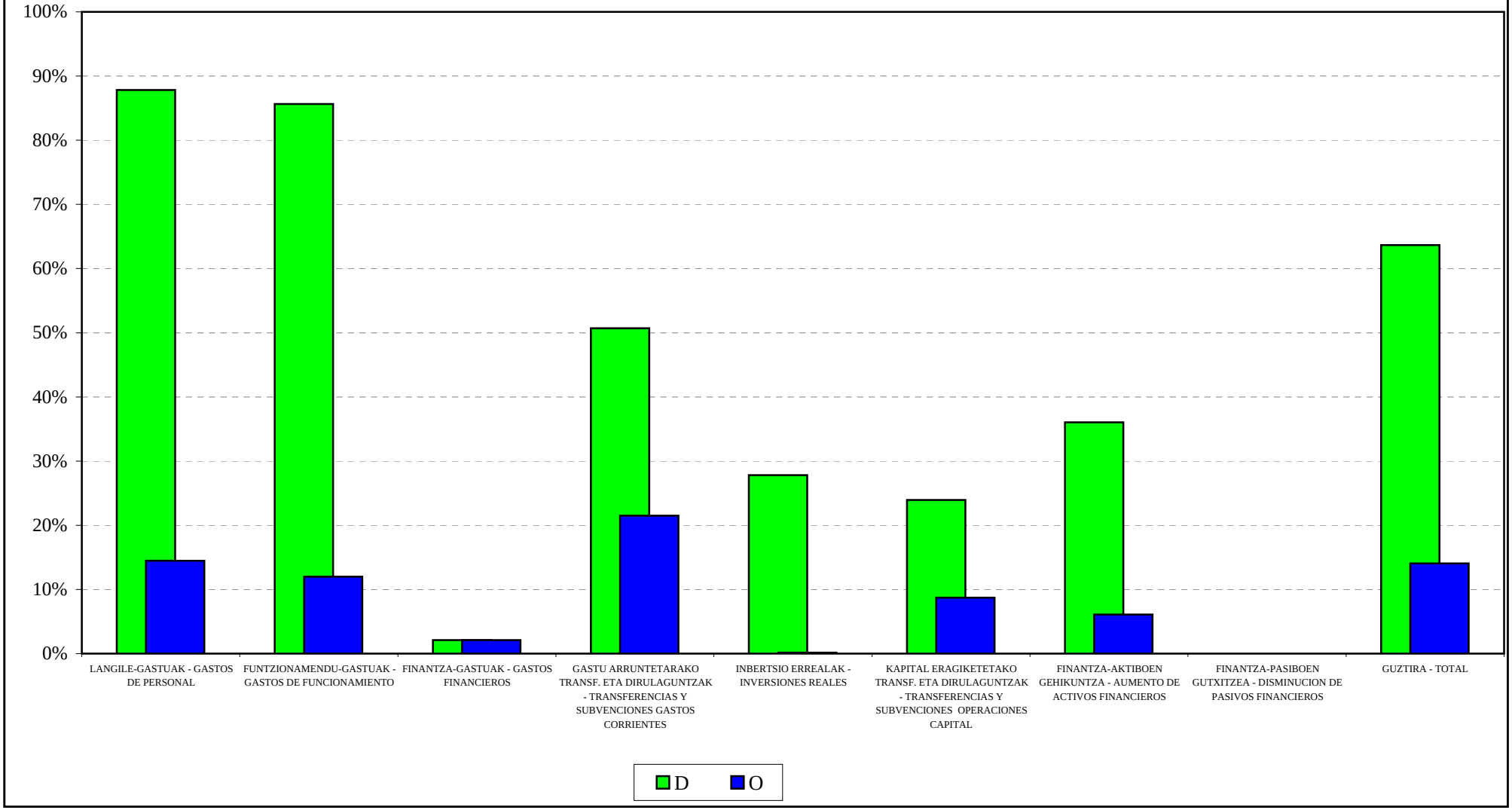

2010ko AURREKONTUA - PRESUPUESTO 2010

GASTU-AURREKONTUAREN BURUTZE GRADUA - GRADO DE EJECUCIÓN DEL PRESUPUESTO DE GASTOS

KAPITULUEN URTETIK URTERAKO KONPARAZIOA - COMPARACIÓN INTERANUAL POR CAPÍTULOS

GASTU DISPOSIZIOAK
DISPOSICIONES DE GASTOS

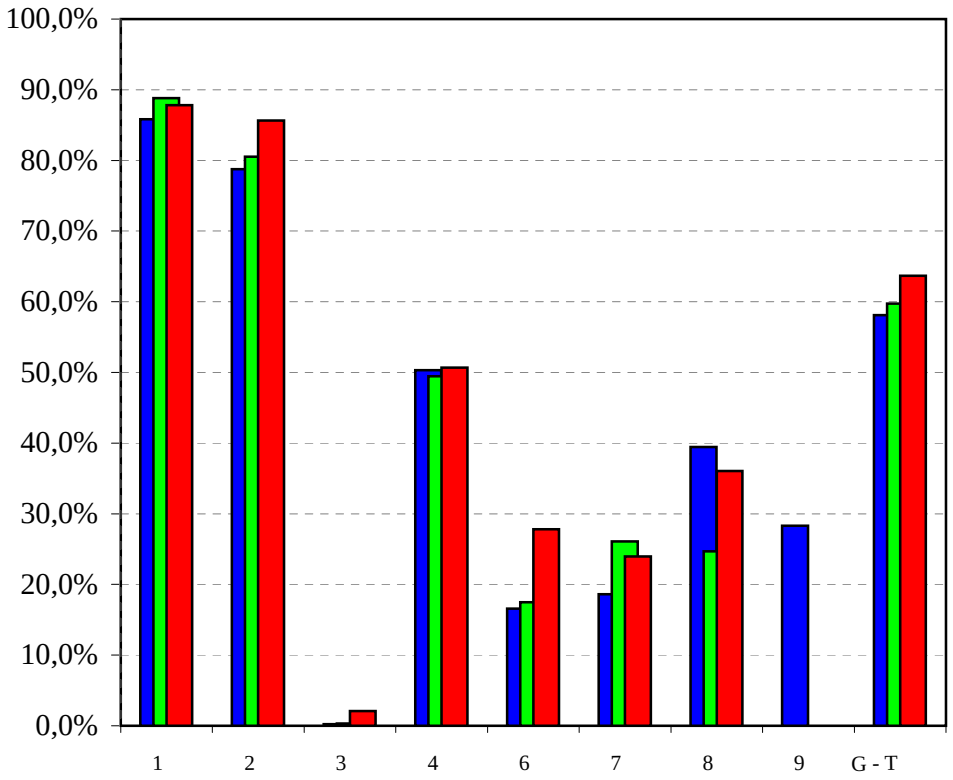

AITORTUTAKO OBLIGAZIOAK
OBLIGACIONES RECONOCIDAS

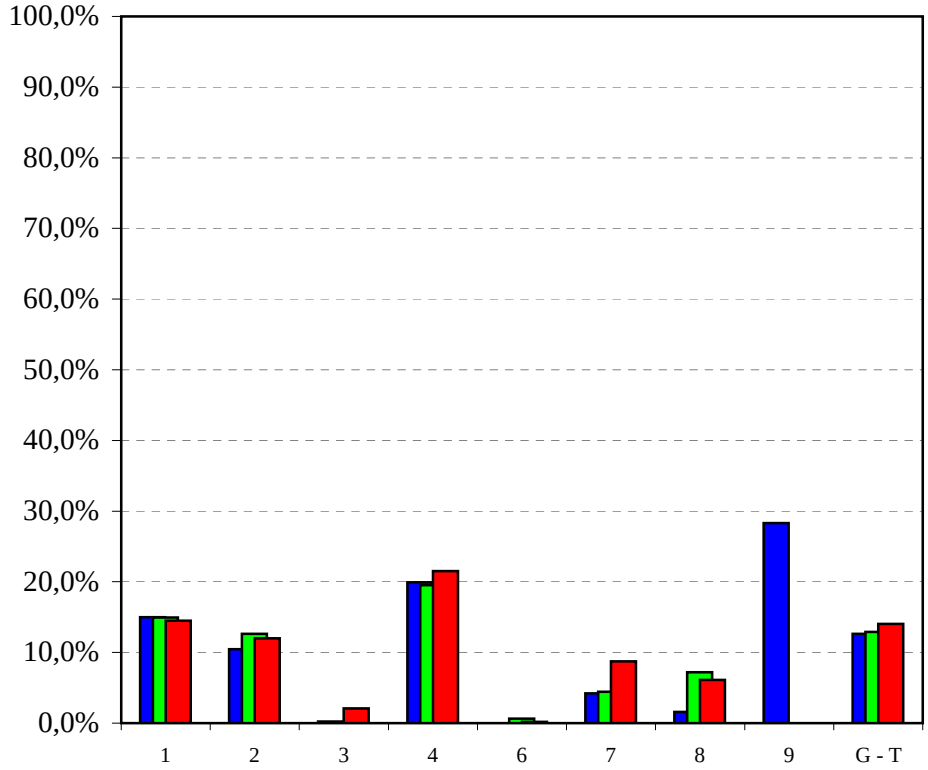

2008 2009 2010

2010ko AURREKONTUA - PRESUPUESTO 2010
GASTU-AURREKONTUAREN BURUTZE GRADUA - GRADO DE EJECUCIÓN DEL PRESUPUESTO DE GASTOS
KAPITULUKAKO SEKZIO BATZUREN XEHETASUNA - DETALLE DE ALGUNAS SECCIONES POR CAPÍTULOS

JAURLARITZ.AREN LEHENDAKARITZA
PRESIDENCIA DEL GOBIERNO

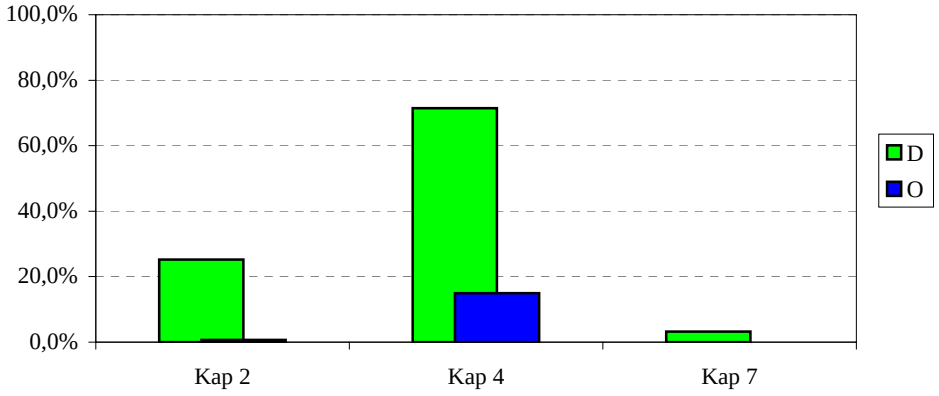

HERRIZAINGOA
INTERIOR

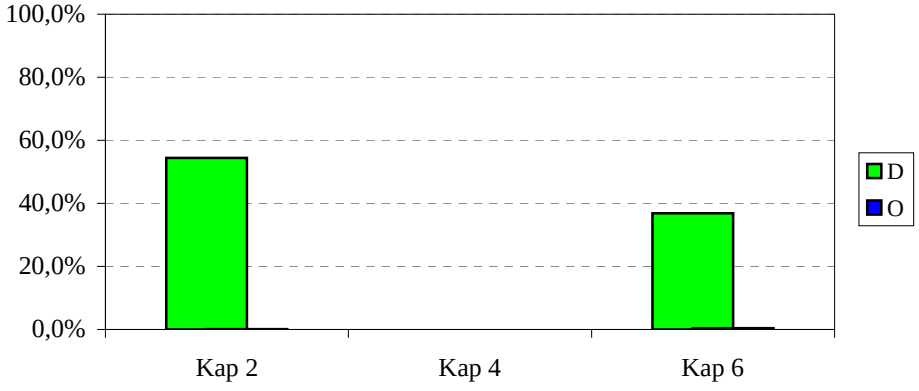

HEZKUNTZA, UNIBERTSITATEA ETA IKERKETA
EDUCACIÓN, UNIVERSIDADES E INVESTIGACIÓN

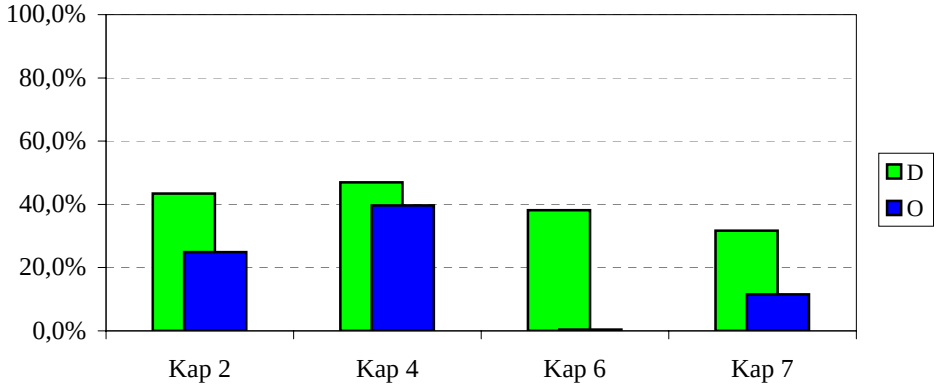

EKONOMIA ETA OGASUNA
ECONOMÍA Y HACIENDA

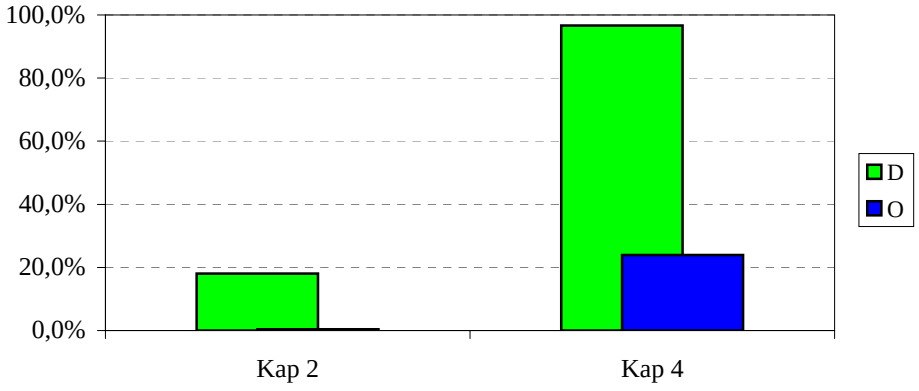

2010ko AURREKONTUA - PRESUPUESTO 2010
GASTU-AURREKONTUAREN BURUTZE GRADUA - GRADO DE EJECUCIÓN DEL PRESUPUESTO DE GASTOS
KAPITULUKAKO SEKZIO BATZUREN XEHETASUNA - DETALLE DE ALGUNAS SECCIONES POR CAPÍTULOS

JUSTIZIA ETA HERRI ADMINISTRAZIOA
JUSTICIA Y ADMINISTRACIÓN PÚBLICA

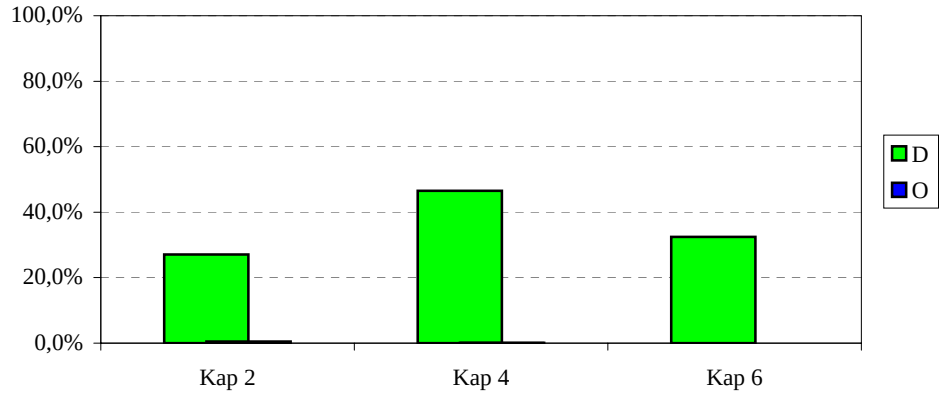

ETXEBIZITZA, HERRI LAN ETA GARRAIOAK
VIVIENDA, OBRAS PÚBLICAS Y TRANSPORTES

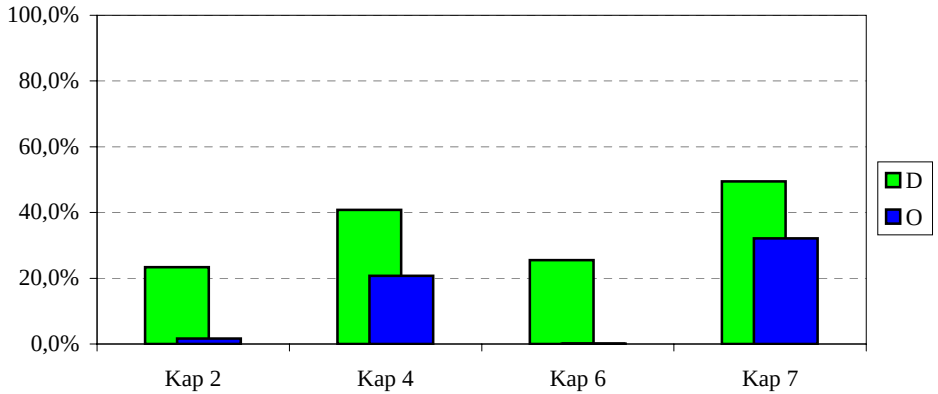

INDUSTRIA, BERRIK., MERKATARITZA ETA TURISM.
INDUSTRIA, INNOVACIÓN, COMERCIO Y TURISMO

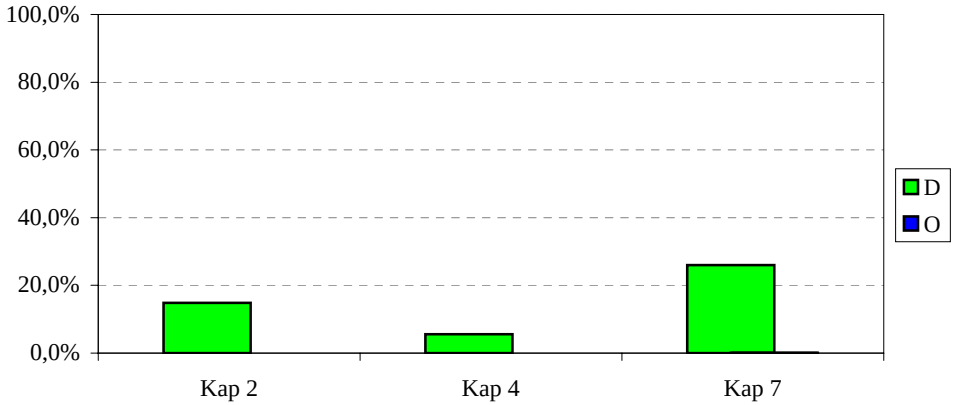

ENPLEGU ETA GIZARTE GAIAK
EMPLEO Y ASUNTOS SOCIALES

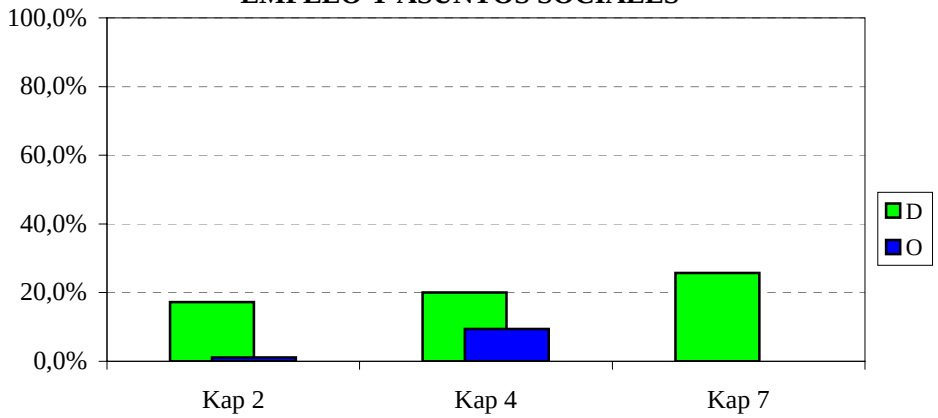

2010ko AURREKONTUA - PRESUPUESTO 2010
GASTU-AURREKONTUAREN BURUTZE GRADUA - GRADO DE EJECUCIÓN DEL PRESUPUESTO DE GASTOS
KAPITULUKAKO SEKZIO BATZUREN XEHETASUNA - DETALLE DE ALGUNAS SECCIONES POR CAPÍTULOS

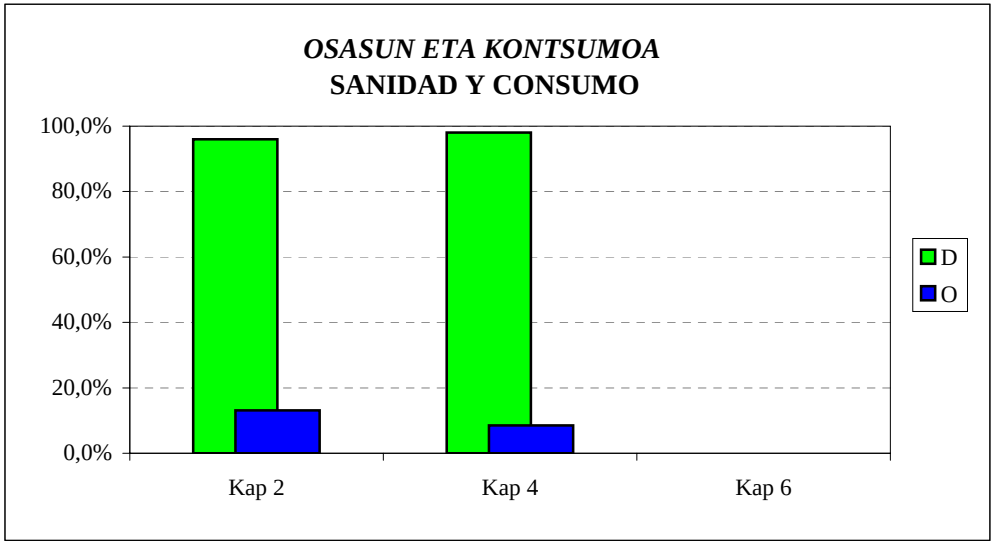

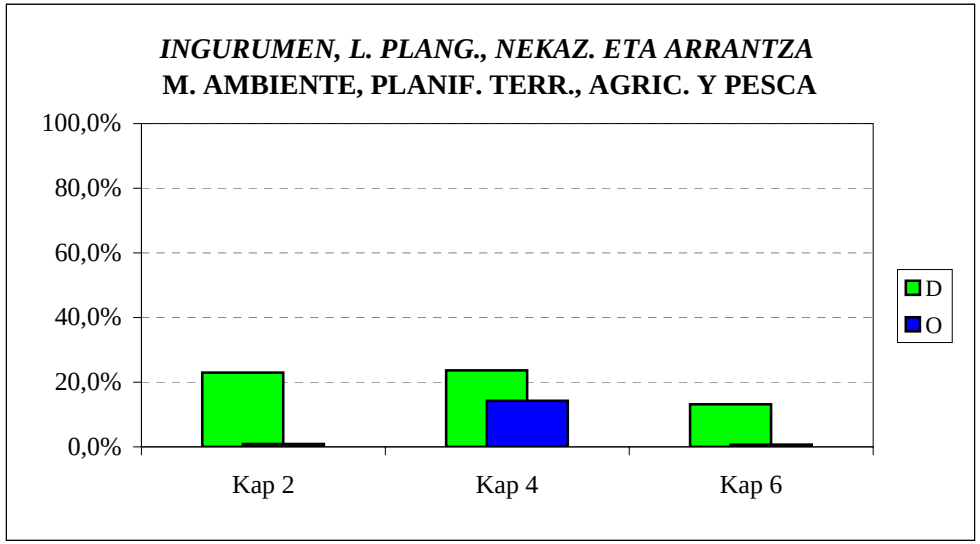

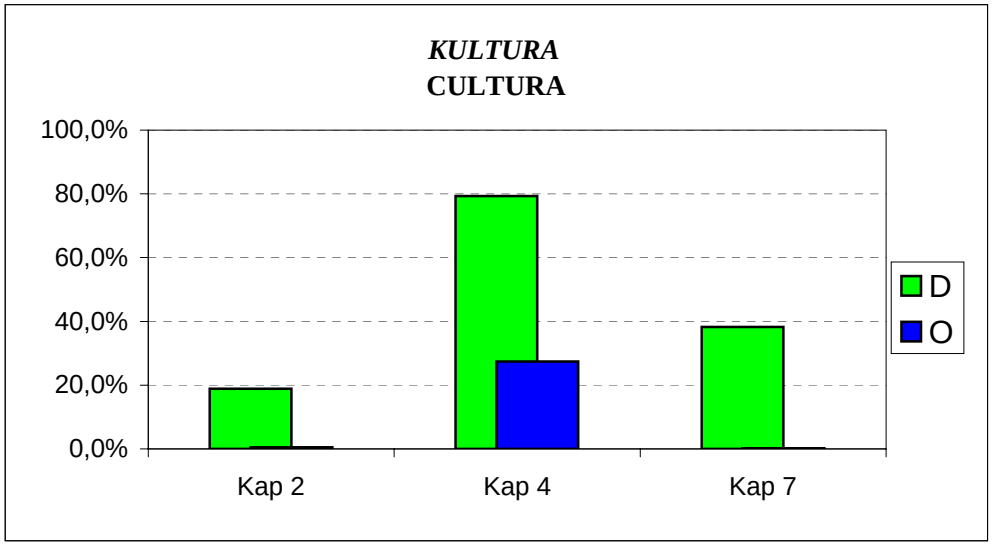

2010ko AURREKONTUA -PRESUPUESTO 2010
GASTU-AURREKONTUAREN BURUTZE GRADUA - GRADO DE EJECUCIÓN DEL PRESUPUESTO DE GASTOS
KAPITULU BATZUEN URTETIK URTERAKO KONPARAZIOA - COMPARACIÓN INTERANUAL DE ALGUNOS CAPÍTULOS

FUNTZIONAMENDU-GASTUAK
GASTOS DE FUNCIONAMIENTO

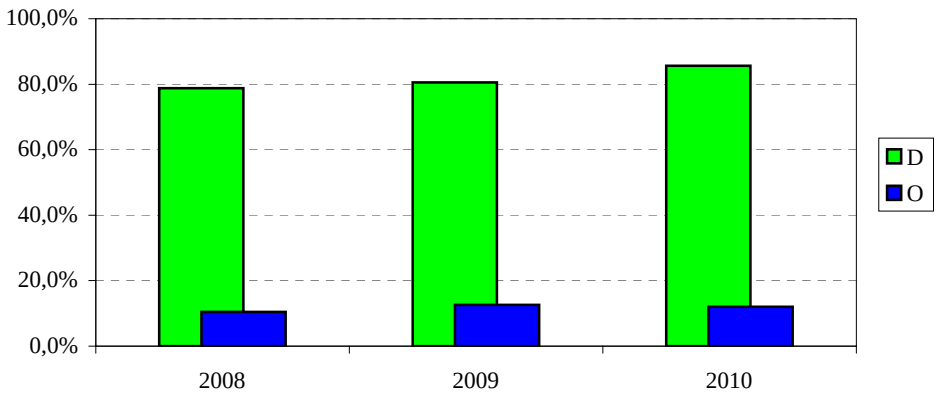

GASTU ARRUNTETARAKO TRANSFERENTZIAK
TRANSFERENCIAS PARA GASTOS CORRIENTES

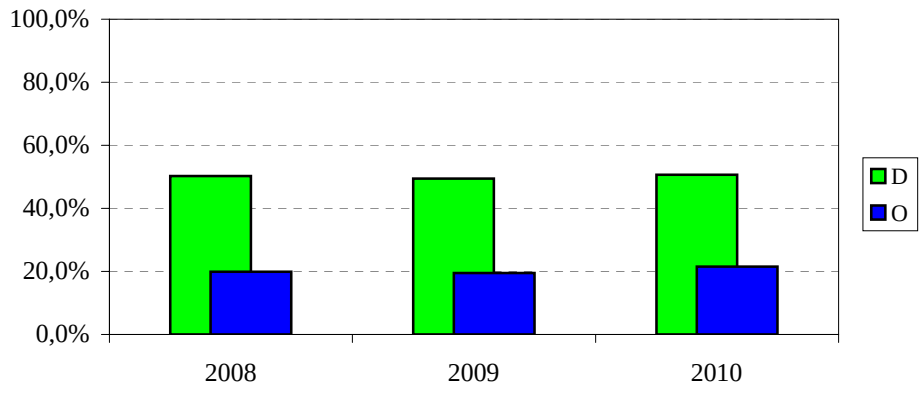

INBERTSIO ERREALAK
INVERSIONES REALES

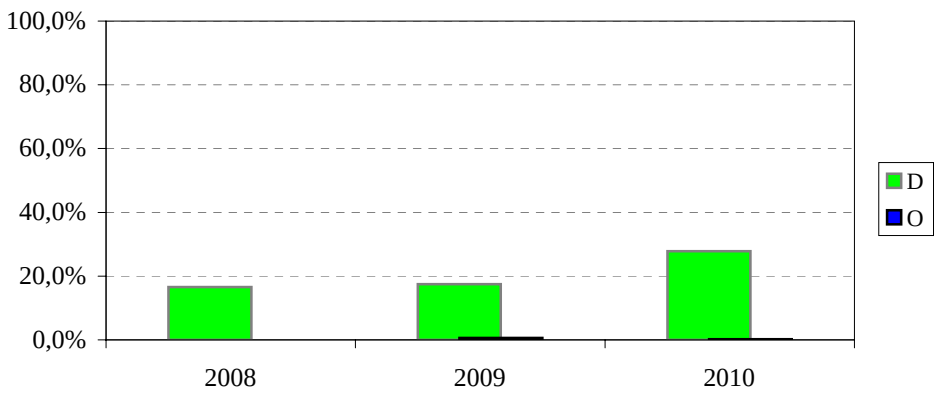

KAPITAL ERAGIKETETAKO TRANSFERENTZIAK
TRANSF. PARA OPERACIONES DE CAPITAL

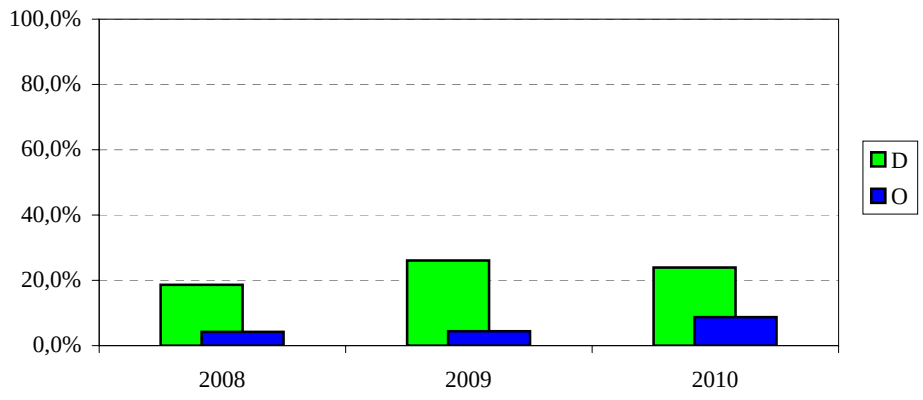

2010ko AURREKONTUA - PRESUPUESTO 2010

GASTU-AURREK. BURUTZE GRADUAREN HILEROKO EBOLUZIOA - EVOLUCION MENSUAL DEL GRADO DE EJEC. DEL PRESUP. DE GASTOS

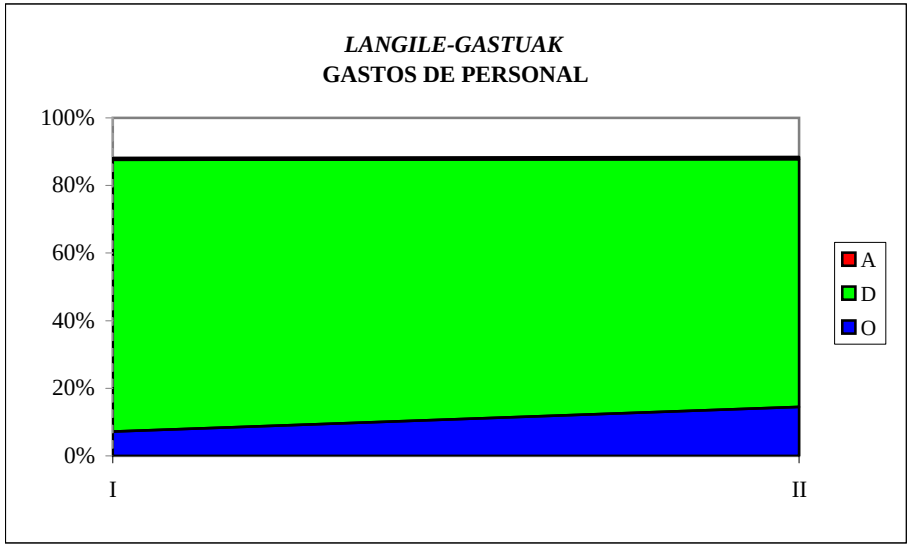

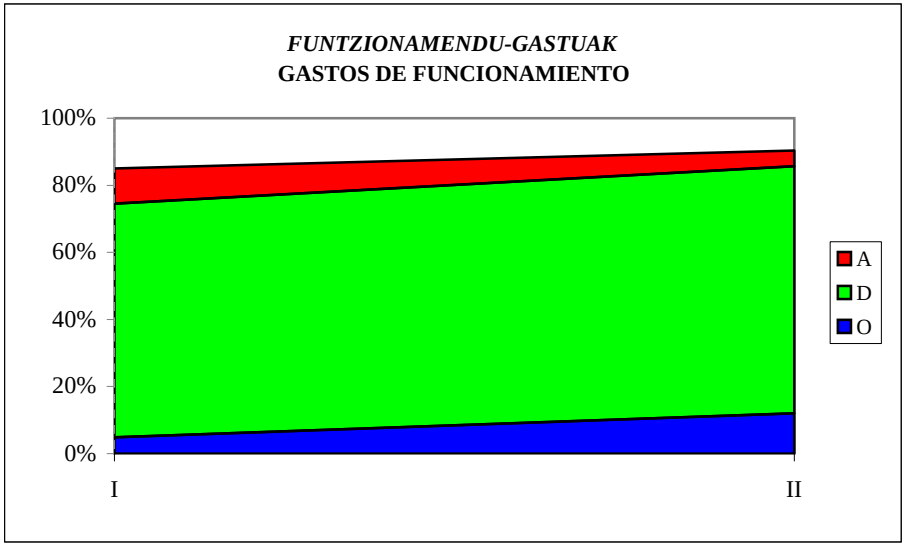

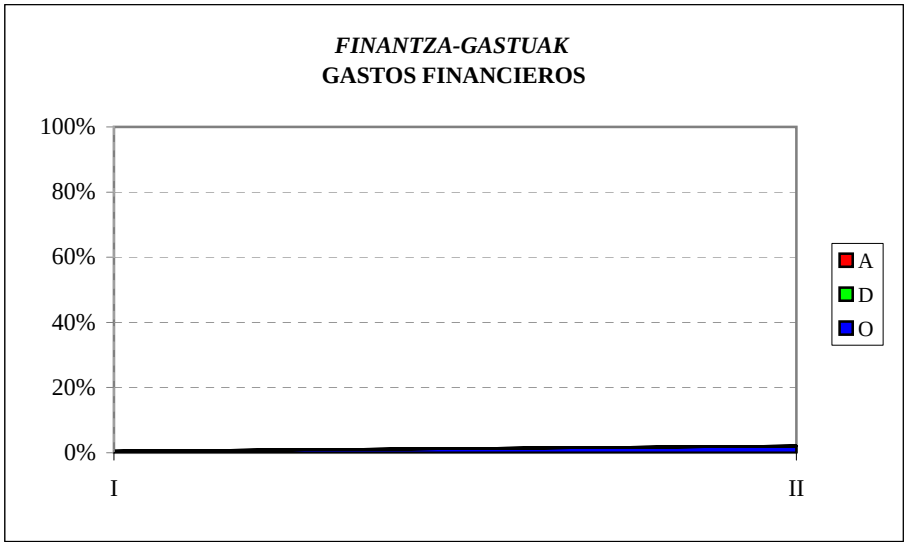

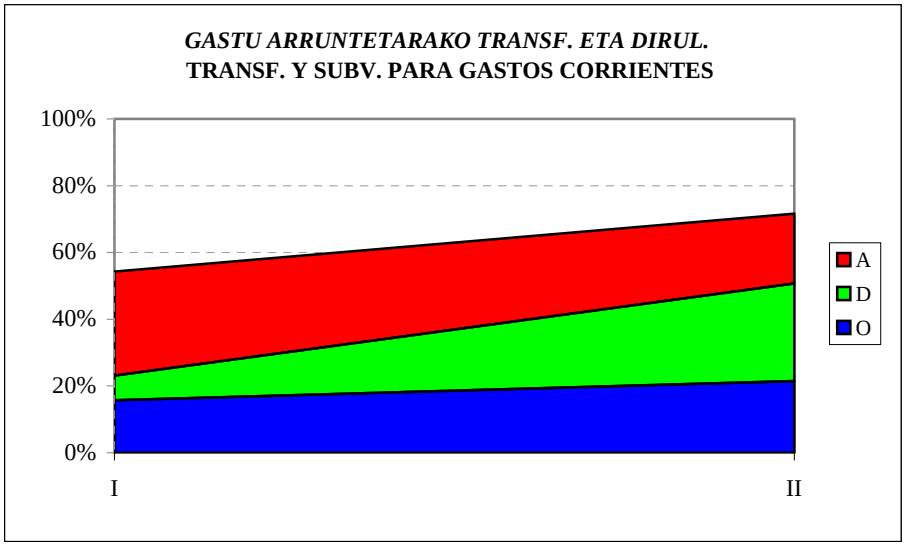

2010ko AURREKONTUA - PRESUPUESTO 2010

GASTU-AURREK. BURUTZE GRADUAREN HILEROKO EBOLUZIOA - EVOLUCION MENSUAL DEL GRADO DE EJEC. DEL PRESUP. DE GASTOS

INBERTSIO ERREALAK
INVERSIONES REALES

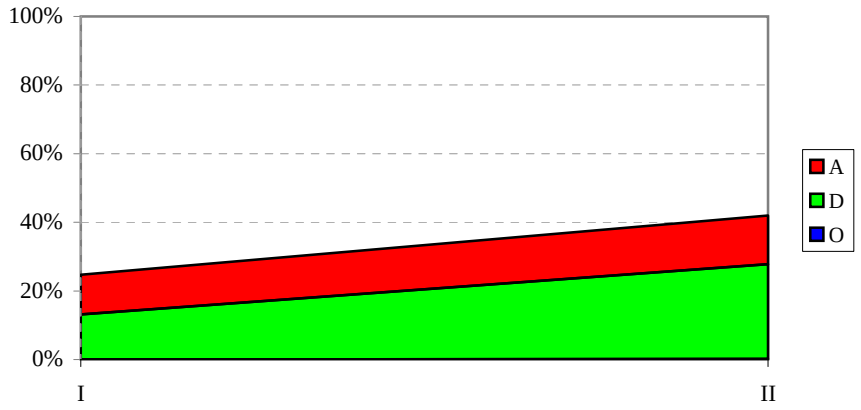

KAPITAL ERAGIKETETAKO TRANS. ETA DIRUL.
TRANSF. Y SUBV. PARA OPERAC. DE CAPITAL

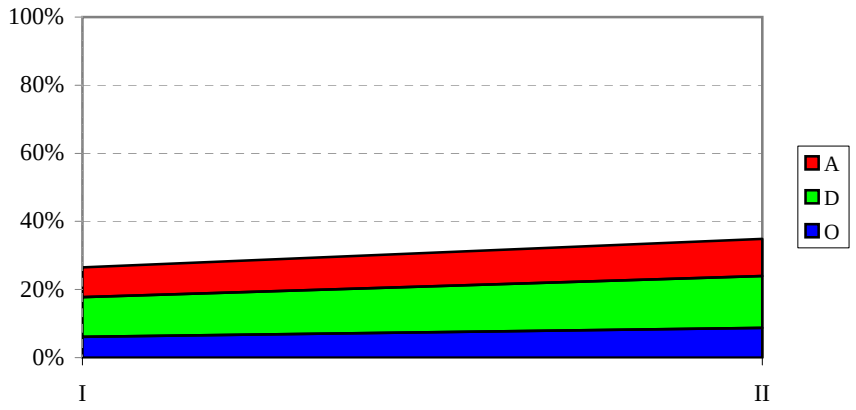

FINANTZA-AKTIBOEN GEHIKUNTZA
AUMENTO DE ACTIVOS FINANCIEROS

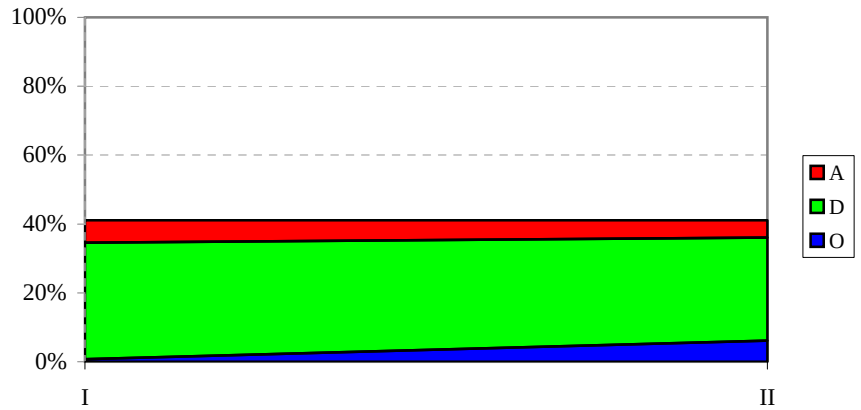

FINANTZA-PASIBOEN GUTXITZEA
DISMINUCIÓN DE PASIVOS FINANCIEROS



EAEko ADMINISTRAZIO OROKORRA
GASTU-AURREKONTUAREN BURUTZE GRADUA
Kapitulu 4aren sekziokako laburpena

ADMINISTRACIÓN GENERAL DE LA CAE
GRADO DE EJECUCIÓN DEL PRESUPUESTO DE GASTOS
Resumen del capítulo 4 por secciones

EAEko ADMINISTRAZIO OROKORRA - *ADMINISTRACION GENERAL DE LA CAE*

GASTU-AURREKONTUAREN BURUTZE GRADUA 2010KO OTSAILAREN 28AN - *GRADO DE EJECUCION DEL PRESUPUESTO DE GASTOS A 28 DE FEBRERO DE 2010*

4. KAPITULUAREN SEKZIOKAKO LABURPENA - *RESUMEN DEL CAPITULO 4 POR SECCIONES*

Milaka euro

Miles de euros

SEKZIOA *SECCION*	KREDITU EGUNERATUAK *CREDITOS ACTUALIZADOS*	GASTU BAIMENAK *AUTORIZACIONES DE GASTOS*				GASTU DISPOSIZIOAK *DISPOSICIONES DE GASTOS*				AITORTUTAKO OBLIGAZIOAK *OBLIGACIONES RECONOCIDAS*				ORDAINKETAK *PAGOS*			
		ZENBATEK. *IMPORTE*	EGUN.% *%ACTUAL*	AURR. HIL. *MES ANT.*	AURR. URT. *AÑO ANT.*	ZENBATEK. *IMPORTE*	EGUN.% *%ACTUAL*	AURR. HIL. *MES ANT.*	AURR. URT. *AÑO ANT.*	ZENBATEK. *IMPORTE*	EGUN.% *%ACTUAL*	AURR. HIL. *MES ANT.*	AURR. URT. *AÑO ANT.*	ZENBATEK. *IMPORTE*	EGUN.% *%ACTUAL*	AURR. HIL. *MES ANT.*	AURR. URT. *AÑO ANT.*
00 LEGEBILTZARRA *PARLAMENTO*	29.633	7.408	25,0	25,0	25,0	7.408	25,0	25,0	25,0	7.408	25,0	25,0	25,0	7.408	25,0	0,0	25,0
01 JAURLARITZAREN LEHENDAKARITZA *PRESIDENCIA DEL GOBIERNO*	10.387	7.871	75,8	8,0	71,4	7.420	71,4	8,0	70,0	1.551	14,9	0,0	16,2	1.551	14,9	0,0	16,1
02 HERRIZAINGOA *INTERIOR*	24.047	2.360	9,8	4,0	10,3	0	0,0	0,0	3,8	0	0,0	0,0	3,8	0	0,0	0,0	3,8
03 HEZKUNTZA, UNIBERTSITATE ETA IKERKETA *EDUCACION, UNIVERSIDADES E INVESTIGACION*	1.156.096	793.799	68,7	61,4	68,2	542.492	46,9	37,0	46,2	458.822	39,7	34,9	37,3	239.020	20,7	3,8	18,6
04 EKONOMIA ETA OGASUNA *ECONOMIA Y HACIENDA*	12.930	12.557	97,1	95,9	97,4	12.502	96,7	95,9	97,4	3.099	24,0	24,0	24,3	3.099	24,0	24,0	24,3
05 JUSTIZIA ETA HERRI ADMINISTRAZIOA *JUSTICIA Y ADMINISTRACION PUBLICA*	36.992	30.025	81,2	46,4	86,4	17.217	46,5	46,4	53,2	51	0,1	0,0	13,2	51	0,1	0,0	13,1
06 ETXEBIZITZA, HERRI LAN ETA GARRAIOAK *VIVIENDA, OBRAS PUBLICAS Y TRANSPORTES*	86.048	35.114	40,8	31,0	43,7	35.114	40,8	31,0	43,7	17.868	20,8	11,4	21,9	12.833	14,9	0,0	11,4
07 INDUSTRIA, BERRIKUNTZA, MERKATARITZA ETA TURISMOA *INDUSTRIA, INNOVACION, COMERCIO Y TURISMO*	115.917	15.980	13,8	2,2	13,2	6.480	5,6	2,0	1,8	19	0,0	0,0	0,2	14	0,0	0,0	0,2
08 ENPLEGU ETA GIZARTE GAIAK *EMPLEO Y ASUNTOS SOCIALES*	559.875	473.277	84,5	8,0	25,7	112.285	20,1	6,3	13,6	52.799	9,4	0,0	1,8	52.492	9,4	0,0	1,8
09 OSASUN ETA KONTSUMOA *SANIDAD Y CONSUMO*	666.013	654.484	98,3	98,0	98,6	652.665	98,0	0,1	98,1	56.582	8,5	0,0	8,3	56.582	8,5	0,0	8,3
10 INGURUMEN, LURRALDE PLANGIN., NEKAZA. ETA ARRAN. *MEDIO AMBIENTE, PLANIF. TERRIT., AGRICUL. Y PESCA*	117.913	44.590	37,8	31,1	23,7	27.862	23,6	11,2	17,9	16.797	14,2	4,0	14,7	16.797	14,2	4,0	14,7
11 KULTURA *CULTURA*	228.398	188.681	82,6	81,1	87,9	181.205	79,3	78,2	79,2	62.498	27,4	27,3	27,3	33.102	14,5	9,3	14,4
21 +EUSKADI 09 *+EUSKADI 09*	31.350	0	0,0	-	-	0	0,0	-	-	0	0,0	-	-	0	0,0	-	-

EAEko ADMINISTRAZIO OROKORRA - *ADMINISTRACION GENERAL DE LA CAE*

GASTU-AURREKONTUAREN BURUTZE GRADUA 2010KO OTSAILAREN 28AN - *GRADO DE EJECUCION DEL PRESUPUESTO DE GASTOS A 28 DE FEBRERO DE 2010*

4. KAPITULUAREN SEKZIOKAKO LABURPENA - *RESUMEN DEL CAPITULO 4 POR SECCIONES*

Milaka euro

Miles de euros

SEKZIOA *SECCION*	KREDITU EGUNERATUAK *CREDITOS ACTUALIZADOS*	GASTU BAIMENAK *AUTORIZACIONES DE GASTOS*				GASTU DISPOSIZIOAK *DISPOSICIONES DE GASTOS*				AITORTUTAKO OBLIGAZIOAK *OBLIGACIONES RECONOCIDAS*				ORDAINKETAK *PAGOS*			
		ZENBATEK. *IMPORTE*	EGUN.% *%ACTUAL*	AURR. HIL. *MES ANT.*	AURR. URT. *AÑO ANT.*	ZENBATEK. *IMPORTE*	EGUN.% *%ACTUAL*	AURR. HIL. *MES ANT.*	AURR. URT. *AÑO ANT.*	ZENBATEK. *IMPORTE*	EGUN.% *%ACTUAL*	AURR. HIL. *MES ANT.*	AURR. URT. *AÑO ANT.*	ZENBATEK. *IMPORTE*	EGUN.% *%ACTUAL*	AURR. HIL. *MES ANT.*	AURR. URT. *AÑO ANT.*
51 LAN HARREMANETARAKO KONTSEILUA *CONSEJO DE RELACIONES LABORALES*	2.429	607	25,0	0,0	25,0	607	25,0	0,0	25,0	607	25,0	0,0	25,0	607	25,0	0,0	25,0
52 EKONOMIA ETA GIZARTE EUSKAL KONTSEILUA *CONSEJO ECONOMICO Y SOCIAL VASCO*	1.753	438	25,0	0,0	25,0	438	25,0	0,0	25,0	438	25,0	0,0	25,0	438	25,0	0,0	25,0
53 EUSKADIKO KOOPERATIBEN GOREN KONTSEILUA *CONSEJO SUPERIOR DE COOPERATIVAS DE EUSKADI*	961	240	25,0	25,0	25,0	240	25,0	25,0	25,0	240	25,0	25,0	25,0	240	25,0	25,0	25,0
54 HERRI KONTUEN EUSKAL EPAITEGIA *TRIBUNAL VASCO DE CUENTAS PUBLICAS*	7.639	1.910	25,0	0,0	25,0	1.910	25,0	0,0	25,0	1.910	25,0	0,0	25,0	1.910	25,0	0,0	25,0
55 DATUAK BABESTEKO EUSKAL BULEGOA *AGENCIA VASCA DE PROTECCION DE DATOS*	1.590	398	25,0	0,0	25,0	398	25,0	0,0	25,0	398	25,0	0,0	25,0	0	0,0	0,0	25,0
95 ERAKUNDEEN BALIABIDEAK ETA KONPROMISOAK *RECURSOS Y COMPROMISOS INSTITUCIONALES*	75.468	0	0,0	0,0	0,0	0	0,0	0,0	0,0	0	0,0	0,0	0,0	0	0,0	0,0	0,0
99 HAINBAT SAIL *DIVERSOS DEPARTAMENTOS*	2.572	0	0,0	0,0	0,0	0	0,0	0,0	0,0	0	0,0	0,0	0,0	0	0,0	0,0	0,0
GUZTIRA *TOTAL*	**3.168.011**	**2.269.740**	**71,6**	**54,3**	**61,4**	**1.606.243**	**50,7**	**23,1**	**49,4**	**681.088**	**21,5**	**15,7**	**19,5**	**426.145**	**13,5**	**2,3**	**11,5**

2010ko AURREKONTUA - PRESUPUESTO 2010

GASTU-AURREKONTUAREN BURUTZE GRADUA - GRADO DE EJECUCIÓN DEL PRESUPUESTO DE GASTOS

KAPITULU 4AREN SEKZIOKAKO XEHETASUNA - DETALLE DEL CAPÍTULO 4 POR SECCIONES

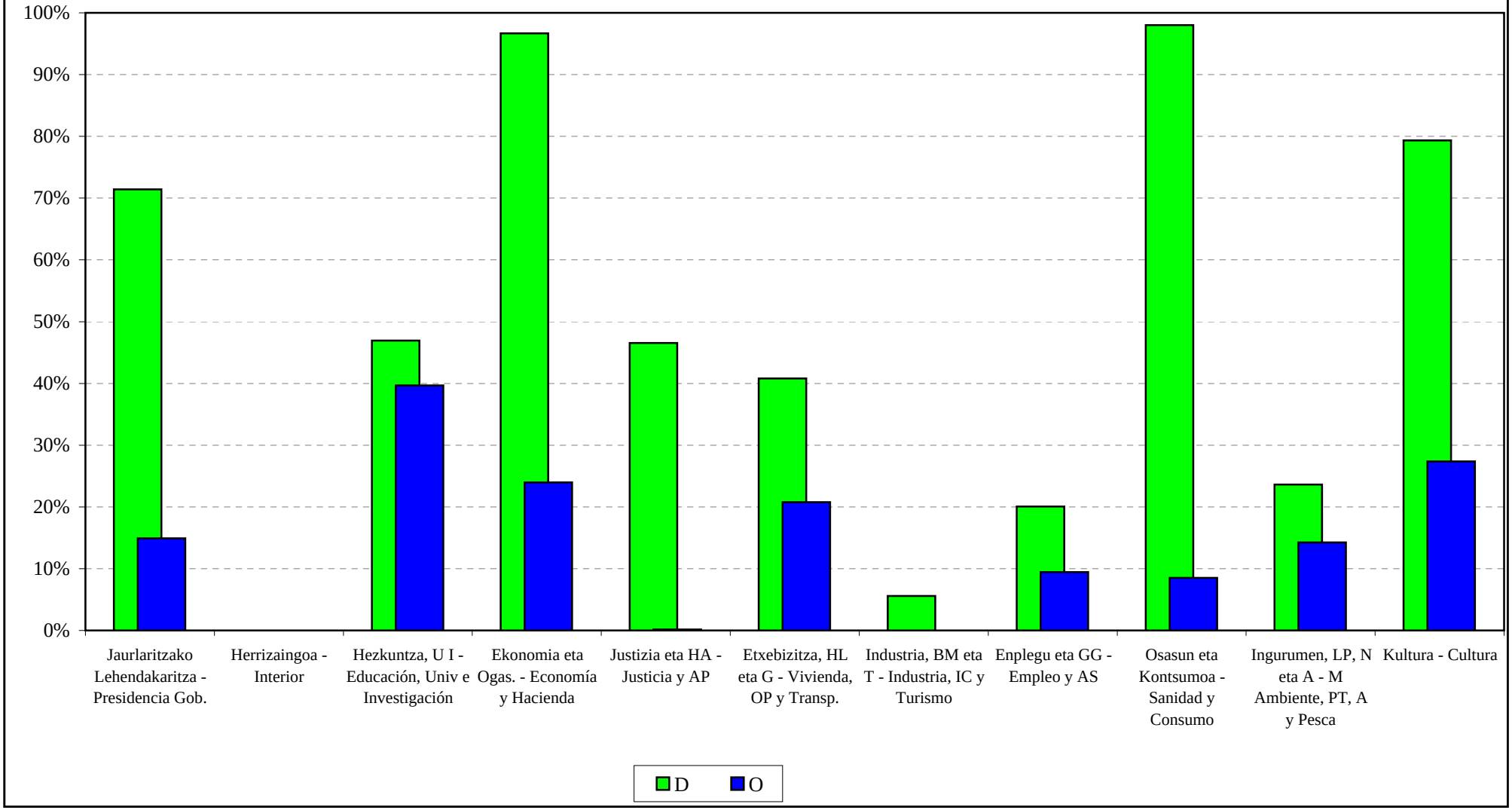

EAEko ADMINISTRAZIO OROKORRA
GASTU-AURREKONTUAREN BURUTZE GRADUA
Kapitulu 6aren sekziokako laburpena

ADMINISTRACIÓN GENERAL DE LA CAE
GRADO DE EJECUCIÓN DEL PRESUPUESTO DE GASTOS
Resumen del capítulo 6 por secciones

EAEko ADMINISTRAZIO OROKORRA - *ADMINISTRACION GENERAL DE LA CAE*

GASTU-AURREKONTUAREN BURUTZE GRADUA 2010KO OTSAILAREN 28AN - *GRADO DE EJECUCION DEL PRESUPUESTO DE GASTOS A 28 DE FEBRERO DE 2010*

6. KAPITULUAREN SEKZIOKAKO LABURPENA - *RESUMEN DEL CAPITULO 6 POR SECCIONES*

Milaka euro

Miles de euros

SEKZIOA *SECCION*	KREDITU EGUNERATUAK *CREDITOS ACTUALIZADOS*	GASTU BAIMENAK *AUTORIZACIONES DE GASTOS*				GASTU DISPOSIZIOAK *DISPOSICIONES DE GASTOS*				AITORTUTAKO OBLIGAZIOAK *OBLIGACIONES RECONOCIDAS*				ORDAINKETAK *PAGOS*			
		ZENBATEK. *IMPORTE*	EGUN.% *%ACTUAL*	AURR. HIL. *MES ANT.*	AURR. URT. *AÑO ANT.*	ZENBATEK. *IMPORTE*	EGUN.% *%ACTUAL*	AURR. HIL. *MES ANT.*	AURR. URT. *AÑO ANT.*	ZENBATEK. *IMPORTE*	EGUN.% *%ACTUAL*	AURR. HIL. *MES ANT.*	AURR. URT. *AÑO ANT.*	ZENBATEK. *IMPORTE*	EGUN.% *%ACTUAL*	AURR. HIL. *MES ANT.*	AURR. URT. *AÑO ANT.*
01 JAURLARITZAREN LEHENDAKARITZA *PRESIDENCIA DEL GOBIERNO*	875	0	0,0	0,0	0,0	0	0,0	0,0	0,0	0	0,0	0,0	0,0	0	0,0	0,0	0,0
02 HERRIZAINGOA *INTERIOR*	33.372	17.357	52,0	16,4	58,5	12.284	36,8	3,7	31,0	126	0,4	0,0	0,0	126	0,4	0,0	0,0
03 HEZKUNTZA, UNIBERTSITATE ETA IKERKETA *EDUCACION, UNIVERSIDADES E INVESTIGACION*	112.131	54.007	48,2	42,9	62,9	42.811	38,2	37,7	40,0	502	0,4	0,0	2,6	0	0,0	0,0	2,6
04 EKONOMIA ETA OGASUNA *ECONOMIA Y HACIENDA*	955	0	0,0	0,0	55,8	0	0,0	0,0	43,4	0	0,0	0,0	0,0	0	0,0	0,0	0,0
05 JUSTIZIA ETA HERRI ADMINISTRAZIOA *JUSTICIA Y ADMINISTRACION PUBLICA*	33.040	15.305	46,3	21,9	43,2	10.722	32,5	14,8	27,5	0	0,0	0,0	0,1	0	0,0	0,0	0,1
06 ETXEBIZITZA, HERRI LAN ETA GARRAIOAK *VIVIENDA, OBRAS PUBLICAS Y TRANSPORTES*	330.727	143.780	43,5	23,6	24,2	84.347	25,5	7,5	12,5	317	0,1	0,0	0,4	127	0,0	0,0	0,1
07 INDUSTRIA, BERRIKUNTZA, MERKATARITZA ETA TURISMOA *INDUSTRIA, INNOVACION, COMERCIO Y TURISMO*	5.176	0	0,0	0,0	0,2	0	0,0	0,0	0,2	0	0,0	0,0	0,2	0	0,0	0,0	0,2
08 ENPLEGU ETA GIZARTE GAIAK *EMPLEO Y ASUNTOS SOCIALES*	1.711	0	0,0	0,0	4,3	0	0,0	0,0	4,3	0	0,0	0,0	1,3	0	0,0	0,0	1,3
09 OSASUN ETA KONTSUMOA *SANIDAD Y CONSUMO*	4.233	965	22,8	22,4	2,4	965	22,8	22,4	0,0	0	0,0	0,0	0,0	0	0,0	0,0	0,0
10 INGURUMEN, LURRALDE PLANGIN., NEKAZA. ETA ARRAN. *MEDIO AMBIENTE, PLANIF. TERRIT., AGRICUL. Y PESCA*	4.708	1.232	26,2	22,6	42,7	1.185	25,2	9,9	16,8	0	0,0	0,0	0,1	0	0,0	0,0	0,0
11 KULTURA *CULTURA*	9.861	5.383	54,6	1,1	11,0	5.275	53,5	0,0	0,8	0	0,0	0,0	0,0	0	0,0	0,0	0,0
21 +EUSKADI 09 *+EUSKADI 09*	1.800	0	0,0	-	-	0	0,0	-	-	0	0,0	-	-	0	0,0	-	-
99 HAINBAT SAIL *DIVERSOS DEPARTAMENTOS*	28.415	0	0,0	0,0	0,0	0	0,0	0,0	0,0	0	0,0	0,0	0,0	0	0,0	0,0	0,0

EAEko ADMINISTRAZIO OROKORRA - *ADMINISTRACION GENERAL DE LA CAE*

GASTU-AURREKONTUAREN BURUTZE GRADUA 2010KO OTSAILAREN 28AN - *GRADO DE EJECUCION DEL PRESUPUESTO DE GASTOS A 28 DE FEBRERO DE 2010*

6. KAPITULUAREN SEKZIOKAKO LABURPENA - *RESUMEN DEL CAPITULO 6 POR SECCIONES*

Milaka euro

Miles de euros

SEKZIOA *SECCION*	KREDITU EGUNERATUAK *CREDITOS ACTUALIZADOS*	GASTU BAIMENAK *AUTORIZACIONES DE GASTOS*				GASTU DISPOSIZIOAK *DISPOSICIONES DE GASTOS*				AITORTUTAKO OBLIGAZIOAK *OBLIGACIONES RECONOCIDAS*				ORDAINKETAK *PAGOS*			
		ZENBATEK. *IMPORTE*	EGUN.% *%ACTUAL*	AURR. HIL. *MES ANT.*	AURR. URT. *AÑO ANT.*	ZENBATEK. *IMPORTE*	EGUN.% *%ACTUAL*	AURR. HIL. *MES ANT.*	AURR. URT. *AÑO ANT.*	ZENBATEK. *IMPORTE*	EGUN.% *%ACTUAL*	AURR. HIL. *MES ANT.*	AURR. URT. *AÑO ANT.*	ZENBATEK. *IMPORTE*	EGUN.% *%ACTUAL*	AURR. HIL. *MES ANT.*	AURR. URT. *AÑO ANT.*
GUZTIRA ***TOTAL***	**567.004**	**238.029**	**42,0**	**24,8**	**31,3**	**157.589**	**27,8**	**13,1**	**17,5**	**945**	**0,2**	**0,0**	**0,6**	**253**	**0,0**	**0,0**	**0,5**

2010ko AURREKONTUA - PRESUPUESTO 2010

GASTU-AURREKONTUAREN BURUTZE GRADUA - GRADO DE EJECUCIÓN DEL PRESUPUESTO DE GASTOS

KAPITULU 6AREN SEKZIOKAKO XEHETASUNA - DETALLE DEL CAPÍTULO 6 POR SECCIONES

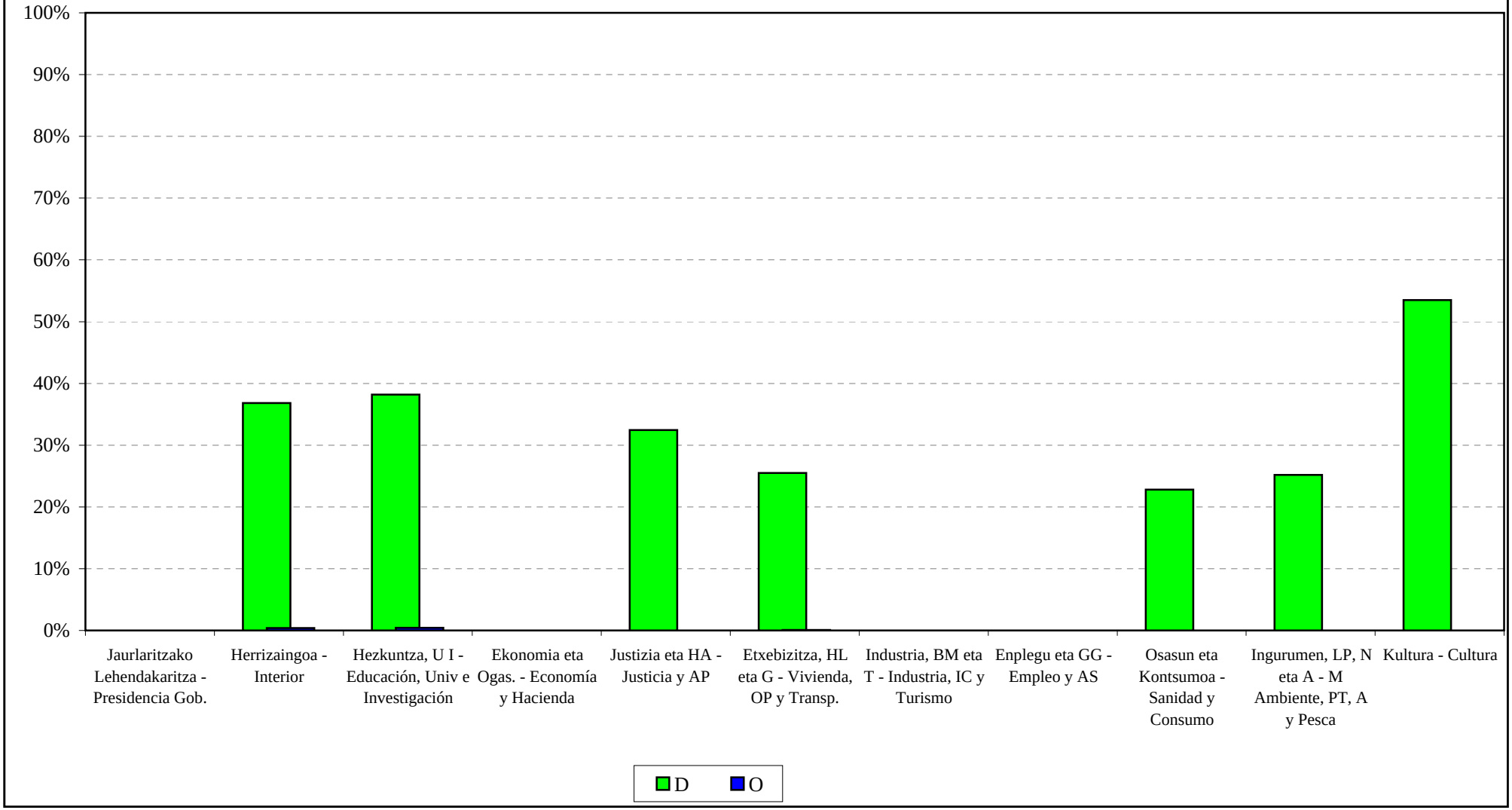

EAEko ADMINISTRAZIO OROKORRA
GASTU-AURREKONTUAREN BURUTZE GRADUA
Kapitulu 7aren sekziokako laburpena

ADMINISTRACIÓN GENERAL DE LA CAE
GRADO DE EJECUCIÓN DEL PRESUPUESTO DE GASTOS
Resumen del capítulo 7 por secciones

EAEko ADMINISTRAZIO OROKORRA - *ADMINISTRACION GENERAL DE LA CAE*

GASTU-AURREKONTUAREN BURUTZE GRADUA 2010KO OTSAILAREN 28AN - *GRADO DE EJECUCION DEL PRESUPUESTO DE GASTOS A 28 DE FEBRERO DE 2010*

7. KAPITULUAREN SEKZIOKAKO LABURPENA - *RESUMEN DEL CAPITULO 7 POR SECCIONES*

Milaka euro

Miles de euros

SEKZIOA *SECCION*	KREDITU EGUNERATUAK *CREDITOS ACTUALIZADOS*	GASTU BAIMENAK *AUTORIZACIONES DE GASTOS*				GASTU DISPOSIZIOAK *DISPOSICIONES DE GASTOS*				AITORTUTAKO OBLIGAZIOAK *OBLIGACIONES RECONOCIDAS*				ORDAINKETAK *PAGOS*			
		ZENBATEK. *IMPORTE*	EGUN.% *%ACTUAL*	AURR. HIL. *MES ANT.*	AURR. URT. *AÑO ANT.*	ZENBATEK. *IMPORTE*	EGUN.% *%ACTUAL*	AURR. HIL. *MES ANT.*	AURR. URT. *AÑO ANT.*	ZENBATEK. *IMPORTE*	EGUN.% *%ACTUAL*	AURR. HIL. *MES ANT.*	AURR. URT. *AÑO ANT.*	ZENBATEK. *IMPORTE*	EGUN.% *%ACTUAL*	AURR. HIL. *MES ANT.*	AURR. URT. *AÑO ANT.*
00 LEGEBILTZARRA *PARLAMENTO*	1.454	363	25,0	25,0	25,0	363	25,0	25,0	25,0	363	25,0	25,0	25,0	363	25,0	0,0	25,0
01 JAURLARITZAREN LEHENDAKARITZA *PRESIDENCIA DEL GOBIERNO*	15.691	500	3,2	0,0	0,0	500	3,2	0,0	0,0	0	0,0	0,0	0,0	0	0,0	0,0	0,0
02 HERRIZAINGOA *INTERIOR*	200	0	0,0	0,0	0,0	0	0,0	0,0	0,0	0	0,0	0,0	0,0	0	0,0	0,0	0,0
03 HEZKUNTZA, UNIBERTSITATE ETA IKERKETA *EDUCACION, UNIVERSIDADES E INVESTIGACION*	104.062	38.901	37,4	40,3	78,8	33.018	31,7	33,5	74,3	12.020	11,6	14,0	15,9	6.020	5,8	7,0	7,9
04 EKONOMIA ETA OGASUNA *ECONOMIA Y HACIENDA*	2.427	1.485	61,2	61,2	93,5	1.485	61,2	61,2	93,5	28	1,1	1,1	10,1	28	1,1	1,1	10,1
05 JUSTIZIA ETA HERRI ADMINISTRAZIOA *JUSTICIA Y ADMINISTRACION PUBLICA*	3.611	2.000	55,4	61,3	82,1	2.000	55,4	61,3	82,1	0	0,0	0,0	0,0	0	0,0	0,0	0,0
06 ETXEBIZITZA, HERRI LAN ETA GARRAIOAK *VIVIENDA, OBRAS PUBLICAS Y TRANSPORTES*	240.595	119.052	49,5	36,5	32,8	119.052	49,5	36,5	32,8	77.334	32,1	19,2	9,3	37.693	15,7	0,0	5,5
07 INDUSTRIA, BERRIKUNTZA, MERKATARITZA ETA TURISMOA *INDUSTRIA, INNOVACION, COMERCIO Y TURISMO*	223.509	147.080	65,8	54,7	79,7	58.020	26,0	17,3	31,9	166	0,1	0,0	0,0	111	0,0	0,0	0,0
08 ENPLEGU ETA GIZARTE GAIAK *EMPLEO Y ASUNTOS SOCIALES*	32.225	9.247	28,7	22,8	49,3	8.295	25,7	20,5	30,5	0	0,0	0,0	0,6	0	0,0	0,0	0,6
09 OSASUN ETA KONTSUMOA *SANIDAD Y CONSUMO*	83.800	162	0,2	0,1	0,2	40	0,0	0,0	0,1	10	0,0	0,0	0,0	10	0,0	0,0	0,0
10 INGURUMEN, LURRALDE PLANGIN., NEKAZA. ETA ARRAN. *MEDIO AMBIENTE, PLANIF. TERRIT., AGRICUL. Y PESCA*	114.174	15.464	13,5	7,0	18,5	14.989	13,1	6,6	7,7	797	0,7	0,1	0,1	795	0,7	0,1	0,1
11 KULTURA *CULTURA*	31.069	13.983	45,0	7,0	32,6	11.883	38,2	0,2	22,8	60	0,2	0,2	0,9	60	0,2	0,2	0,5
21 +EUSKADI 09 *+EUSKADI 09*	96.835	15.000	15,5	-	-	0	0,0	-	-	0	0,0	-	-	0	0,0	-	-

EAEko ADMINISTRAZIO OROKORRA - *ADMINISTRACION GENERAL DE LA CAE*

GASTU-AURREKONTUAREN BURUTZE GRADUA 2010KO OTSAILAREN 28AN - *GRADO DE EJECUCION DEL PRESUPUESTO DE GASTOS A 28 DE FEBRERO DE 2010*

7. KAPITULUAREN SEKZIOKAKO LABURPENA - *RESUMEN DEL CAPITULO 7 POR SECCIONES*

Milaka euro

Miles de euros

SEKZIOA *SECCION*	KREDITU EGUNERATUAK *CREDITOS ACTUALIZADOS*	GASTU BAIMENAK *AUTORIZACIONES DE GASTOS*				GASTU DISPOSIZIOAK *DISPOSICIONES DE GASTOS*				AITORTUTAKO OBLIGAZIOAK *OBLIGACIONES RECONOCIDAS*				ORDAINKETAK *PAGOS*			
		ZENBATEK. *IMPORTE*	EGUN.% *%ACTUAL*	AURR. HIL. *MES ANT.*	AURR. URT. *AÑO ANT.*	ZENBATEK. *IMPORTE*	EGUN.% *%ACTUAL*	AURR. HIL. *MES ANT.*	AURR. URT. *AÑO ANT.*	ZENBATEK. *IMPORTE*	EGUN.% *%ACTUAL*	AURR. HIL. *MES ANT.*	AURR. URT. *AÑO ANT.*	ZENBATEK. *IMPORTE*	EGUN.% *%ACTUAL*	AURR. HIL. *MES ANT.*	AURR. URT. *AÑO ANT.*
51 LAN HARREMANETARAKO KONTSEILUA *CONSEJO DE RELACIONES LABORALES*	115	29	25,0	0,0	25,0	29	25,0	0,0	25,0	29	25,0	0,0	25,0	29	25,0	0,0	25,0
52 EKONOMIA ETA GIZARTE EUSKAL KONTSEILUA *CONSEJO ECONOMICO Y SOCIAL VASCO*	38	9	25,0	0,0	25,0	9	25,0	0,0	25,0	9	25,0	0,0	25,0	9	25,0	0,0	25,0
53 EUSKADIKO KOOPERATIBEN GOREN KONTSEILUA *CONSEJO SUPERIOR DE COOPERATIVAS DE EUSKADI*	10	3	25,0	25,0	25,0	3	25,0	25,0	25,0	3	25,0	25,0	25,0	3	25,0	25,0	25,0
54 HERRI KONTUEN EUSKAL EPAITEGIA *TRIBUNAL VASCO DE CUENTAS PUBLICAS*	246	62	25,0	0,0	25,0	62	25,0	0,0	25,0	62	25,0	0,0	25,0	62	25,0	0,0	25,0
55 DATUAK BABESTEKO EUSKAL BULEGOA *AGENCIA VASCA DE PROTECCION DE DATOS*	281	70	25,0	0,0	25,0	70	25,0	0,0	25,0	70	25,0	0,0	25,0	0	0,0	0,0	25,0
95 ERAKUNDEEN BALIABIDEAK ETA KONPROMISOAK *RECURSOS Y COMPROMISOS INSTITUCIONALES*	72.088	0	0,0	0,0	0,0	0	0,0	0,0	0,0	0	0,0	0,0	0,0	0	0,0	0,0	0,0
99 HAINBAT SAIL *DIVERSOS DEPARTAMENTOS*	20.681	0	0,0	0,0	0,0	0	0,0	0,0	0,0	0	0,0	0,0	0,0	0	0,0	0,0	0,0
GUZTIRA *TOTAL*	**1.043.110**	**363.411**	**34,8**	**26,5**	**37,0**	**249.819**	**23,9**	**17,8**	**26,1**	**90.951**	**8,7**	**6,1**	**4,4**	**45.182**	**4,3**	**0,7**	**2,6**

2010ko AURREKONTUA - PRESUPUESTO 2010

GASTU-AURREKONTUAREN BURUTZE GRADUA - GRADO DE EJECUCIÓN DEL PRESUPUESTO DE GASTOS

KAPITULU 7AREN SEKZIOKAKO XEHETASUNA - DETALLE DEL CAPÍTULO 7 POR SECCIONES

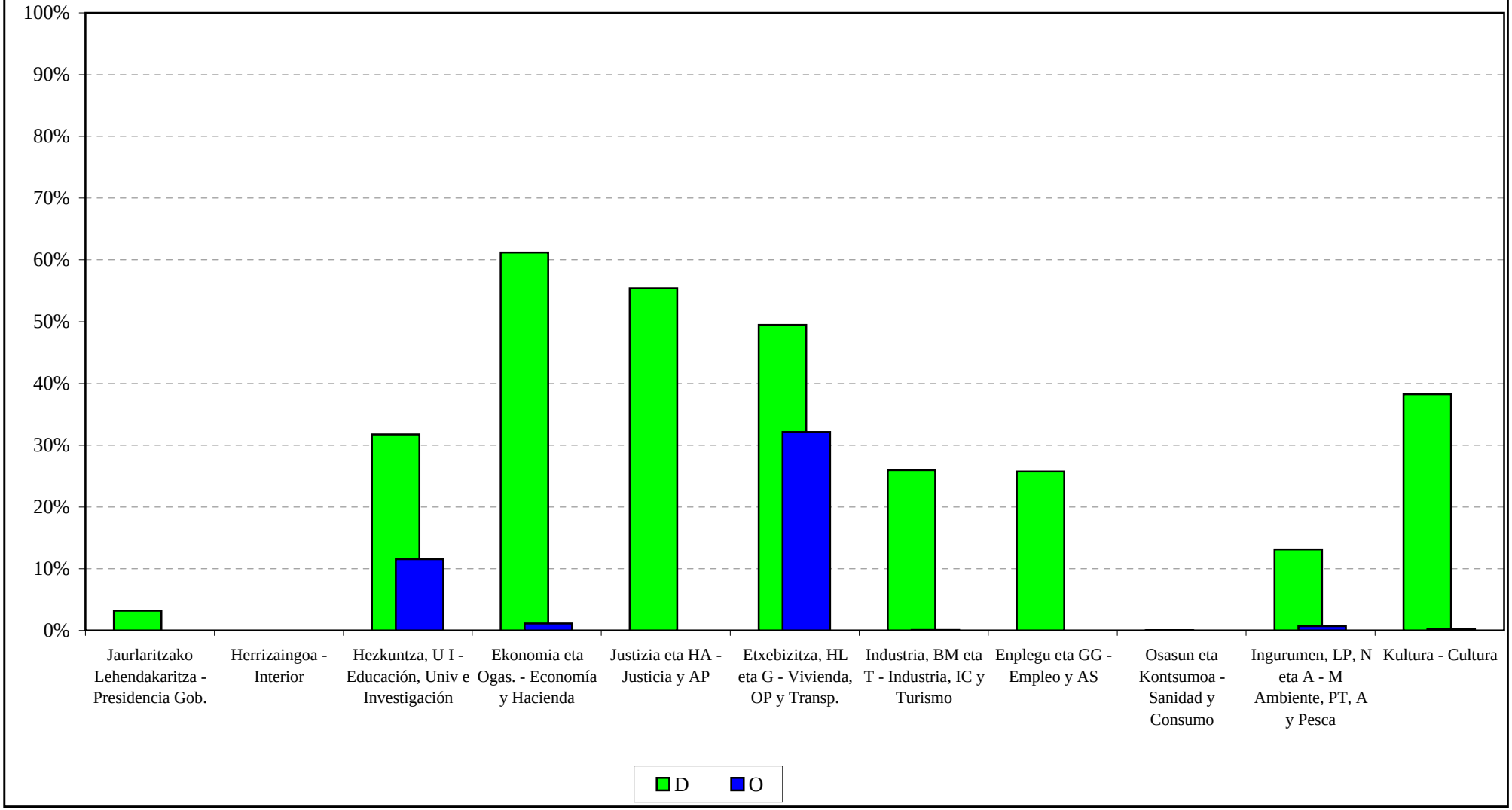

EAEko ADMINISTRAZIO OROKORRA
GASTU-AURREKONTUAREN BURUTZE GRADUA
Funtzioen araberako laburpena

ADMINISTRACIÓN GENERAL DE LA CAE
GRADO DE EJECUCIÓN DEL PRESUPUESTO DE GASTOS
Resumen por funciones

EAEko ADMINISTRAZIO OROKORRA - *ADMINISTRACION GENERAL DE LA CAE*

GASTU-AURREKONTUAREN BURUTZE GRADUA 2010KO OTSAILAREN 28AN - *GRADO DE EJECUCION DEL PRESUPUESTO DE GASTOS A 28 DE FEBRERO DE 2010*

FUNTZIOEN ARABERAKO LABURPENA - *RESUMEN POR FUNCIONES*

Milaka euro
Miles de euros

FUNTZIO TALDEA - *GRUPO FUNCIONAL* FUNTZIOA / *FUNCION*	HASIERAKO KREDITUAK *CREDITOS INICIALES*	KRED. EGUNERATUAK *CRED. ACTUALIZADOS*	AITORTUTAKO OBLIGAZ. *OBLIGAC. RECONOCIDAS*	GAUZATZE % *% EJECUCION*
0 ZOR PUBLIKOA *DEUDA PUBLICA*	245.268	245.268	2.648	1,1
01 ZOR PUBLIKOA *DEUDA PUBLICA*	245.268	245.268	2.648	1,1
1 ZERBITZU OROKORRAK *SERVICIOS DE CARACTER GENERAL*	493.142	470.256	32.037	6,8
11 JAURLARITZAREN ETA E.A.E.AREN GOI MAILAKO ZUZTZA. *ALTA DIRECCION DE LA COM. AUTONOMA Y DEL GOBIERNO*	60.812	72.105	11.996	16,6
12 ADMINISTRAZIO OROKORRA *ADMINISTRACION GENERAL*	190.446	156.516	4.992	3,2
13 KANPO HARREMANAK *RELACIONES EXTERIORES*	62.124	61.874	717	1,2
14 JUSTIZIA *JUSTICIA*	179.761	179.761	14.331	8,0
2 HERRI BABESA ETA HERRITARREN SEGURTASUNA *PROTECCION CIVIL Y SEGURIDAD CIUDADANA*	697.312	697.924	65.733	9,4
22 HERRI SEGURTASUNA ETA BABESA *SEGURIDAD Y PROTECCION CIVIL*	697.312	697.924	65.733	9,4
3 GIZARTE SEGURTASUNA, BABESA ETA SUSTAPENA *SEGURIDAD, PROTECCION Y PROMOCION SOCIAL*	588.329	588.838	57.658	9,8
31 GIZARTE SEGURTASUNA ETA BABESA *SEGURIDAD Y PROTECCION SOCIAL*	514.091	514.351	55.306	10,8
32 GIZARTE SUSTAPENA *PROMOCION SOCIAL*	74.237	74.487	2.352	3,2

EAEko ADMINISTRAZIO OROKORRA - *ADMINISTRACION GENERAL DE LA CAE*
GASTU-AURREKONTUAREN BURUTZE GRADUA 2010KO OTSAILAREN 28AN - *GRADO DE EJECUCION DEL PRESUPUESTO DE GASTOS A 28 DE FEBRERO DE 2010*
FUNTZIOEN ARABERAKO LABURPENA - *RESUMEN POR FUNCIONES*

Milaka euro
Miles de euros

FUNTZIO TALDEA - *GRUPO FUNCIONAL* FUNTZIOA / *FUNCION*	HASIERAKO KREDITUAK *CREDITOS INICIALES*	KRED. EGUNERATUAK *CRED. ACTUALIZADOS*	AITORTUTAKO OBLIGAZ. *OBLIGAC. RECONOCIDAS*	GAUZATZE % *% EJECUCION*
4 IZAERA SOZIALEKO ONDASUN PUBLIKOEN EKOIZPENA *PRODUCCION DE BIENES PUBLICOS DE CARACTER SOCIAL*	6.801.063	6.853.117	1.191.322	17,4
41 OSASUNA *SANIDAD*	3.523.623	3.524.782	420.696	11,9
42 HEZKUNTZA *EDUCACION*	2.662.658	2.664.974	690.352	25,9
43 ETXEBIZITZA ETA HIRIGINTZA *VIVIENDA Y URBANISMO*	185.690	202.390	10.463	5,2
44	0	30.000	0	0,0
44 GIZARTE ONGIZATEA *BIENESTAR COMUNITARIO*	65.704	65.879	2.388	3,6
45 KULTURA *CULTURA*	237.077	237.178	55.879	23,6
46 KOMUNITATE ETA GIZARTE ZERBITZUAK *OTROS SERVICIOS COMUNITARIOS Y SOCIALES*	7.951	9.658	154	1,6
47 EUSKARAREN SUSTAPENA *PROMOCION DEL EUSKERA*	118.360	118.256	11.390	9,6
5 EKONOMIAZKO ONDASUN PUBLIKOEN EKOIZPENA *PRODUCCION BIENES PUBLICOS DE CARACTER ECONOMICO*	893.588	984.717	100.191	10,2
51 OINARRIZKO AZPIEGITURAK ETA GARRAIOA *INFRAESTRUCTURAS BASICAS Y TRANSPORTES*	590.680	667.104	92.441	13,9
52 KOMUNIKAZIOAK *COMUNICACIONES*	64.794	64.571	12	0,0
54 IKERKETA ZIENTIFIKOA, TEKNIKOA ETA APLIKATUA *INVESTIGACION CIENTIFICA, TECNICA Y APLICADA*	221.080	236.008	4.555	1,9
55 OINARRIZKO INFORMAZIOA ETA ESTATISTIKOA *INFORMACION BASICA Y ESTADISTICA*	17.034	17.034	3.182	18,7
6 EKONOMIA-ARAUKETA OROKORRA *REGULACION ECONOMICA DE CARACTER GENERAL*	44.611	50.323	2.743	5,5
61 EKONOMIA-ARAUKETA *REGULACION ECONOMICA*	33.112	35.574	2.422	6,8
63 FINANTZA-ARAUKETA *REGULACION FINANCIERA*	11.499	14.749	321	2,2

EAEko ADMINISTRAZIO OROKORRA - *ADMINISTRACION GENERAL DE LA CAE*
GASTU-AURREKONTUAREN BURUTZE GRADUA 2010KO OTSAILAREN 28AN - *GRADO DE EJECUCION DEL PRESUPUESTO DE GASTOS A 28 DE FEBRERO DE 2010*
FUNTZIOEN ARABERAKO LABURPENA - *RESUMEN POR FUNCIONES*

Milaka euro
Miles de euros

FUNTZIO TALDEA - *GRUPO FUNCIONAL* FUNTZIOA / *FUNCION*	HASIERAKO KREDITUAK *CREDITOS INICIALES*	KRED. EGUNERATUAK *CRED. ACTUALIZADOS*	AITORTUTAKO OBLIGAZ. *OBLIGAC. RECONOCIDAS*	GAUZATZE % *% EJECUCION*
7 EKOIZPEN-SEKTOREEN ARAUTZE EKONOMIKOA *REGULACION ECONOMICA DE SECTORES PRODUCTIVOS*	404.341	411.452	17.042	4,1
71 NEKAZARITZA, ABELTZAINTZA ETA ARRANTZA *AGRICULTURA, GANADERIA Y PESCA*	138.614	145.781	12.350	8,5
72 INDUSTRIA *INDUSTRIA*	158.173	158.169	4.163	2,6
73 ENERGIA *ENERGIA*	16.152	16.135	81	0,5
75 TURISMOA *TURISMO*	24.351	24.349	165	0,7
76 MERKATARITZA *COMERCIO*	67.051	67.018	283	0,4
9 BESTE ADM. PUBLIKO BATZUEKIKO FINANTZA-HARREMANAK *RELACIONES FINANCIERAS CON OTRAS ADMONES. PUBLICAS*	147.556	147.556	0	0,0
91 EUSKAL ALOR PUBLIKOAREKIKO FINANTZA-HARREMANAK *RELACIONES FINANCIERAS CON EL SECTOR PUBLICO VASCO*	147.556	147.556	0	0,0
GUZTIRA ***TOTAL***	**10.315.210**	**10.449.451**	**1.469.376**	**14,1**

2010ko AURREKONTUA - PRESUPUESTO 2010
GASTU-AURREKONTUAREN BURUTZE GRADUA - GRADO DE EJECUCIÓN DEL PRESUPUESTO DE GASTOS
FUNTZIO TALDEEN ARABERAKO LABURPENA - RESUMEN POR GRUPOS FUNCIONALES

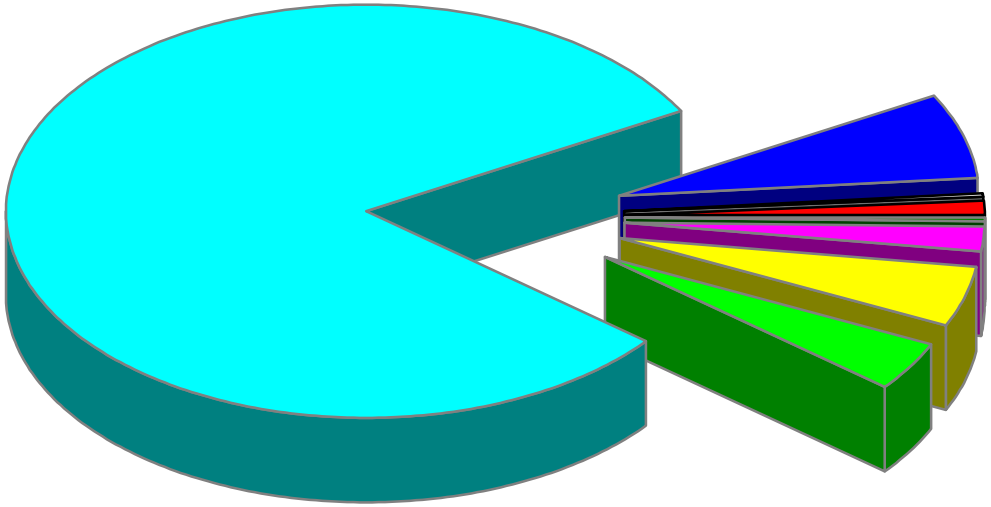

- 0 Zor Publikoa - Deuda Pública
- 1 Zerbitzu orokorrak - Servicios de carácter general
- 2 Herri babesa eta herritarren segurtasuna - Protección civil y seguridad ciudadana
- 3 Gizarte segurtasuna, babesa eta sustapena - Seguridad, protección y promoción social
- 4 Izaera sozialeko ondasun publ. ekoizpena - Producción de bienes públicos carácter social
- 5 Ekonomiazko ondasun publikoen ekoizpena - Producc. bienes públicos de carácter económico
- 6 Ekonomia-arauketa orokorra - Regulación económica de carácter general
- 7 Ekoizpen-sektoreen arautze ekonomikoa - Regulación económica de sectores productivos
- 9 Beste Adm. Publiko batzuekiko finantza-harremanak - Relac. Financ. con otras Adm. Públicas

EAEko ADMINISTRAZIO OROKORRA
KONPROMISOZKO KREDITUAK
Ekitaldiaren konpromisozko kredituak. Sekziokako laburpena

ADMINISTRACIÓN GENERAL DE LA CAE
CRÉDITOS DE COMPROMISO
Créditos de compromiso del ejercicio. Resumen por secciones

EAEko ADMINISTRAZIO OROKORRA - *ADMINISTRACION GENERAL DE LA CAE*
EKITALDIAREN KONPROMISOZKO KREDITUAK 2010KO OTSAILAREN 28AN - *CREDITOS DE COMPROMISO DEL EJERCICIO A 28 DE FEBRERO DE 2010*
SEKZIOKAKO LABURPENA - *RESUMEN POR SECCIONES*

Euroak
Euros

SEKZIOA *SECCION*		KONPROMISOZKO KREDITUEN URTE ANITZEKO BANAKETA *DISTRIBUCION PLURIANUAL CREDITOS DE COMPROMISO*					
		2011	2012	2013	2014	2015 eta... *y ss.*	GUZTIRA *TOTAL*
01 JAURLARITZAREN LEHENDAKARITZA *PRESIDENCIA DEL GOBIERNO*	HASIERAKO KREDITUA *CRÉDITO INICIAL*	42.117.706	41.120.000	100.000	100.000	0	83.437.706
	ALDAKETA *MODIFICACIÓN*	5.400.000	0	0	0	0	5.400.000
	KREDITU EGUNERATUA *CRÉDITO DEFINITIVO*	47.517.706	41.120.000	100.000	100.000	0	88.837.706
	BAIMENDUA *AUTORIZADO*	1.452.148	990.000	0	0	0	2.442.148
	KONPROMETITUTA *COMPROMETIDO*	0	0	0	0	0	0
02 HERRIZAINGOA *INTERIOR*	HASIERAKO KREDITUA *CRÉDITO INICIAL*	149.133.768	32.305.730	5.700.000	3.500.000	1.500.000	192.139.498
	ALDAKETA *MODIFICACIÓN*	296.000	169.000	0	0	0	465.000
	KREDITU EGUNERATUA *CRÉDITO DEFINITIVO*	149.429.768	32.474.730	5.700.000	3.500.000	1.500.000	192.604.498
	BAIMENDUA *AUTORIZADO*	29.496.981	8.587.232	1.655.000	126.500	0	39.865.713
	KONPROMETITUTA *COMPROMETIDO*	1.974.500	1.740.000	1.655.000	126.500	0	5.496.000
03 HEZKUNTZA, UNIBERTSITATE ETA IKERKETA *EDUCACION, UNIVERSIDADES E INVESTIGACION*	HASIERAKO KREDITUA *CRÉDITO INICIAL*	300.080.675	92.824.435	32.299.900	3.000.000	3.000.000	431.205.010
	ALDAKETA *MODIFICACIÓN*	750.000	1.250.000	1.750.000	3.750.000	30.000.000	37.500.000
	KREDITU EGUNERATUA *CRÉDITO DEFINITIVO*	300.830.675	94.074.435	34.049.900	6.750.000	33.000.000	468.705.010
	BAIMENDUA *AUTORIZADO*	56.493.293	35.620.686	23.033.659	3.000.000	3.000.000	121.147.637
	KONPROMETITUTA *COMPROMETIDO*	0	0	0	0	0	0

EAEko ADMINISTRAZIO OROKORRA - *ADMINISTRACION GENERAL DE LA CAE*
EKITALDIAREN KONPROMISOZKO KREDITUAK 2010KO OTSAILAREN 28AN - *CREDITOS DE COMPROMISO DEL EJERCICIO A 28 DE FEBRERO DE 2010*
SEKZIOKAKO LABURPENA - *RESUMEN POR SECCIONES*

Euroak
Euros

SEKZIOA *SECCION*		KONPROMISOZKO KREDITUEN URTE ANITZEKO BANAKETA *DISTRIBUCION PLURIANUAL CREDITOS DE COMPROMISO*					
		2011	2012	2013	2014	2015 eta... *y ss.*	GUZTIRA *TOTAL*
04 EKONOMIA ETA OGASUNA *ECONOMIA Y HACIENDA*	HASIERAKO KREDITUA *CRÉDITO INICIAL*	9.091.000	421.000	121.000	121.000	396.000	10.150.000
	ALDAKETA *MODIFICACIÓN*	2.200.000	0	0	0	0	2.200.000
	KREDITU EGUNERATUA *CRÉDITO DEFINITIVO*	11.291.000	421.000	121.000	121.000	396.000	12.350.000
	BAIMENDUA *AUTORIZADO*	10.539.500	0	0	0	0	10.539.500
	KONPROMETITUTA *COMPROMETIDO*	2.200.000	0	0	0	0	2.200.000
05 JUSTIZIA ETA HERRI ADMINISTRAZIOA *JUSTICIA Y ADMINISTRACION PUBLICA*	HASIERAKO KREDITUA *CRÉDITO INICIAL*	51.852.893	29.226.000	7.984.000	70.000	0	89.132.893
	ALDAKETA *MODIFICACIÓN*	0	200.000	0	0	0	200.000
	KREDITU EGUNERATUA *CRÉDITO DEFINITIVO*	51.852.893	29.426.000	7.984.000	70.000	0	89.332.893
	BAIMENDUA *AUTORIZADO*	18.934.523	10.576.000	7.684.000	0	0	37.194.523
	KONPROMETITUTA *COMPROMETIDO*	117.508	0	0	0	0	117.508
06 ETXEBIZITZA, HERRI LAN ETA GARRAIOAK *VIVIENDA, OBRAS PUBLICAS Y TRANSPORTES*	HASIERAKO KREDITUA *CRÉDITO INICIAL*	553.036.402	520.553.640	357.134.009	163.575.000	400.295.000	1.994.594.051
	ALDAKETA *MODIFICACIÓN*	-42.000	958.000	0	0	0	916.000
	KREDITU EGUNERATUA *CRÉDITO DEFINITIVO*	552.994.402	521.511.640	357.134.009	163.575.000	400.295.000	1.995.510.051
	BAIMENDUA *AUTORIZADO*	51.043.045	47.128.715	0	0	0	98.171.760
	KONPROMETITUTA *COMPROMETIDO*	0	0	0	0	0	0

EAEko ADMINISTRAZIO OROKORRA - *ADMINISTRACION GENERAL DE LA CAE*
EKITALDIAREN KONPROMISOZKO KREDITUAK 2010KO OTSAILAREN 28AN - *CREDITOS DE COMPROMISO DEL EJERCICIO A 28 DE FEBRERO DE 2010*
SEKZIOKAKO LABURPENA - *RESUMEN POR SECCIONES*

Euroak
Euros

SEKZIOA *SECCION*		KONPROMISOZKO KREDITUEN URTE ANITZEKO BANAKETA *DISTRIBUCION PLURIANUAL CREDITOS DE COMPROMISO*					
		2011	2012	2013	2014	2015 eta... *y ss.*	GUZTIRA *TOTAL*
07 INDUSTRIA, BERRIKUNTZA, MERKATARITZA ETA TURISMOA *INDUSTRIA, INNOVACION, COMERCIO Y TURISMO*	HASIERAKO KREDITUA *CRÉDITO INICIAL*	51.869.214	33.106.750	5.387.250	4.155.000	20.368.250	114.886.464
	ALDAKETA *MODIFICACIÓN*	750.000	1.250.000	1.750.000	3.750.000	30.000.000	37.500.000
	KREDITU EGUNERATUA *CRÉDITO DEFINITIVO*	52.619.214	34.356.750	7.137.250	7.905.000	50.368.250	152.386.464
	BAIMENDUA *AUTORIZADO*	38.158.750	28.028.750	373.750	175.000	3.088.750	69.825.000
	KONPROMETITUTA *COMPROMETIDO*	0	0	0	0	0	0
08 ENPLEGU ETA GIZARTE GAIAK *EMPLEO Y ASUNTOS SOCIALES*	HASIERAKO KREDITUA *CRÉDITO INICIAL*	29.827.308	9.734.661	960.469	102.713	36.000	40.661.151
	ALDAKETA *MODIFICACIÓN*	0	0	0	0	0	0
	KREDITU EGUNERATUA *CRÉDITO DEFINITIVO*	29.827.308	9.734.661	960.469	102.713	36.000	40.661.151
	BAIMENDUA *AUTORIZADO*	2.192.019	62.261	56.469	12.000	9.000	2.331.749
	KONPROMETITUTA *COMPROMETIDO*	0	0	0	0	0	0
09 OSASUN ETA KONTSUMOA *SANIDAD Y CONSUMO*	HASIERAKO KREDITUA *CRÉDITO INICIAL*	2.280.433	225.145	0	0	0	2.505.578
	ALDAKETA *MODIFICACIÓN*	0	0	0	0	0	0
	KREDITU EGUNERATUA *CRÉDITO DEFINITIVO*	2.280.433	225.145	0	0	0	2.505.578
	BAIMENDUA *AUTORIZADO*	0	0	0	0	0	0
	KONPROMETITUTA *COMPROMETIDO*	0	0	0	0	0	0

EAEko ADMINISTRAZIO OROKORRA - *ADMINISTRACION GENERAL DE LA CAE*
EKITALDIAREN KONPROMISOZKO KREDITUAK 2010KO OTSAILAREN 28AN - *CREDITOS DE COMPROMISO DEL EJERCICIO A 28 DE FEBRERO DE 2010*
SEKZIOKAKO LABURPENA - *RESUMEN POR SECCIONES*

Euroak
Euros

SEKZIOA *SECCION*		KONPROMISOZKO KREDITUEN URTE ANITZEKO BANAKETA *DISTRIBUCION PLURIANUAL CREDITOS DE COMPROMISO*					
		2011	2012	2013	2014	2015 eta... *y ss.*	GUZTIRA *TOTAL*
10 INGURUMEN, LURRALDE PLANGIN., NEKAZA. ETA ARRAN. *MEDIO AMBIENTE, PLANIF. TERRIT., AGRICUL. Y PESCA*	HASIERAKO KREDITUA *CRÉDITO INICIAL*	43.298.300	5.111.800	1.074.000	1.818.750	3.526.250	54.829.100
	ALDAKETA *MODIFICACIÓN*	0	0	0	0	0	0
	KREDITU EGUNERATUA *CRÉDITO DEFINITIVO*	43.298.300	5.111.800	1.074.000	1.818.750	3.526.250	54.829.100
	BAIMENDUA *AUTORIZADO*	1.843.364	823.475	552.996	0	0	3.219.834
	KONPROMETITUTA *COMPROMETIDO*	710.147	710.147	465.000	0	0	1.885.293
11 KULTURA *CULTURA*	HASIERAKO KREDITUA *CRÉDITO INICIAL*	12.618.406	8.564.210	4.386.000	10.875.000	2.204.000	38.647.616
	ALDAKETA *MODIFICACIÓN*	0	0	0	0	0	0
	KREDITU EGUNERATUA *CRÉDITO DEFINITIVO*	12.618.406	8.564.210	4.386.000	10.875.000	2.204.000	38.647.616
	BAIMENDUA *AUTORIZADO*	1.885.444	1.040.200	0	0	0	2.925.644
	KONPROMETITUTA *COMPROMETIDO*	82.133	0	0	0	0	82.133
99 HAINBAT SAIL *DIVERSOS DEPARTAMENTOS*	HASIERAKO KREDITUA *CRÉDITO INICIAL*	30.900.000	24.500.000	23.500.000	24.000.000	18.500.000	121.400.000
	ALDAKETA *MODIFICACIÓN*	-7.854.000	-1.327.000	0	0	0	-9.181.000
	KREDITU EGUNERATUA *CRÉDITO DEFINITIVO*	23.046.000	23.173.000	23.500.000	24.000.000	18.500.000	112.219.000
	BAIMENDUA *AUTORIZADO*	0	0	0	0	0	0
	KONPROMETITUTA *COMPROMETIDO*	0	0	0	0	0	0

EAEko ADMINISTRAZIO OROKORRA - *ADMINISTRACION GENERAL DE LA CAE*
EKITALDIAREN KONPROMISOZKO KREDITUAK 2010KO OTSAILAREN 28AN - *CREDITOS DE COMPROMISO DEL EJERCICIO A 28 DE FEBRERO DE 2010*
SEKZIOKAKO LABURPENA - *RESUMEN POR SECCIONES*

Euroak
Euros

SEKZIOA *SECCION*		KONPROMISOZKO KREDITUEN URTE ANITZEKO BANAKETA *DISTRIBUCION PLURIANUAL CREDITOS DE COMPROMISO*					
		2011	2012	2013	2014	2015 eta... *y ss.*	GUZTIRA *TOTAL*
GUZTIRA ***TOTAL***	**HASIERAKO KREDITUA** ***CRÉDITO INICIAL***	**1.276.106.105**	**797.693.371**	**438.646.628**	**211.317.463**	**449.825.500**	**3.173.589.067**
	ALDAKETA ***MODIFICACIÓN***	**1.500.000**	**2.500.000**	**3.500.000**	**7.500.000**	**60.000.000**	**75.000.000**
	KREDITU EGUNERATU ***CRÉDITO DEFINITIVO***	**1.277.606.105**	**800.193.371**	**442.146.628**	**218.817.463**	**509.825.500**	**3.248.589.067**
	BAIMENDUA ***AUTORIZADO***	**212.039.066**	**132.857.318**	**33.355.874**	**3.313.500**	**6.097.750**	**387.663.508**
	KONPROMETITUTA ***COMPROMETIDO***	**5.084.287**	**2.450.147**	**2.120.000**	**126.500**	**0**	**9.780.933**

EAEko ADMINISTRAZIO OROKORRA
GASTU-AURREKONTUAREN PARTIDA GARRANTZITSUEN ANALISIA
Laburpen orokorra

ADMINISTRACIÓN GENERAL DE LA CAE
ANÁLISIS DE LAS PARTIDAS MÁS SIGNIFICATIVAS DEL PRESUPUESTO DE GASTOS
Resumen General

EAEko ADMINISTRAZIO OROKORRA - *ADMINISTRACION GENERAL DE LA CAE*
GASTU-AURREKONTUAREN PARTIDA GARRANTZITSUEN ANALISIA 2010KO OTSAILAREN 28AN
ANALISIS DE LAS PARTIDAS MAS SIGNIFICATIVAS DEL PRESUPUESTO DE GASTOS A 28 DE FEBRERO DE 2010
LABURPEN OROKORRA - *RESUMEN GENERAL*

Euroak
Euros

	KREDITU EGUNERATUA *CREDITO ACTUALIZADO*	GASTU BAIMENAK *AUTORIZACIONES DE GASTOS*		GASTU DISPOSIZIOAK *DISPOSICIONES DE GASTOS*		AITORTUTAKO OBLIG. *OBLIGACIONES RECONOCID.*	
		ZENBATEKOA *IMPORTE*	%	ZENBATEKOA *IMPORTE*	%	ZENBATEKOA *IMPORTE*	%
ANALIZATUA GUZTIRA	9.812.273.193	7.447.409.752	75,9	6.485.494.589	66,1	1.458.696.247	14,9
TOTAL ANALIZADO							
%	93,9	96,9		97,5		99,3	
GAINERAKO PARTIDAK, ANALIZATU GABEKOAK	637.177.403	237.014.093	37,2	166.905.524	26,2	10.679.716	1,7
RESTO DE PARTIDAS SIN ANALIZAR							
%	6,1	3,1		2,5		0,7	
AURREKONTUA GUZTIRA	**10.449.450.596**	**7.684.423.845**	**73,5**	**6.652.400.112**	**63,7**	**1.469.375.962**	**14,1**
TOTAL PRESUPUESTO							
%	**100,0**	**100,0**		**100,0**		**100,0**	

EAEko ADMINISTRAZIO OROKORRA
GASTU-AURREKONTUAREN PARTIDA GARRANTZITSUEN ANALISIA
Kapitulukako laburpena

ADMINISTRACIÓN GENERAL DE LA CAE
ANÁLISIS DE LAS PARTIDAS MÁS SIGNIFICATIVAS DEL PRESUPUESTO DE GASTOS
Resumen por capítulos

EAEko ADMINISTRAZIO OROKORRA - *ADMINISTRACION GENERAL DE LA CAE*
GASTU-AURREKONTUAREN PARTIDA GARRANTZITSUEN ANALISIA 2010KO OTSAILAREN 28AN
ANALISIS DE LAS PARTIDAS MAS SIGNIFICATIVAS DEL PRESUPUESTO DE GASTOS A 28 DE FEBRERO DE 2010
KAPITULUKAKO LABURPENA - *RESUMEN POR CAPITULOS*

Euroak
Euros

KAPITULUAK *CAPITULOS*		KREDITU EGUNERATUA *CREDITO ACTUALIZADO*	GASTU BAIMENAK *AUTORIZACIONES DE GASTOS* ZENBATEKOA *IMPORTE*	%	GASTU DISPOSIZIOAK *DISPOSICIONES DE GASTOS* ZENBATEKOA *IMPORTE*	%	AITORTUTAKO OBLIG. *OBLIGACIONES RECONOCID.* ZENBATEKOA *IMPORTE*	%
1. LANGILE-GASTUAK	**1. KAPITULUA GUZTIRA - *TOTAL CAPITULO 1***	**1.990.789.094**	**1.760.252.118**	**88,4**	**1.748.451.348**	**87,8**	**288.240.178**	**14,5**
GASTOS DE PERSONAL	**%**	**100,0**	**100,0**		**100,0**		**100,0**	
2. FUNTZIONAMENDU-GASTUAK	ANALIZATUA - *ANALIZADO*	3.077.077.084	2.911.995.529	94,6	2.788.171.899	90,6	396.957.820	12,9
GASTOS DE FUNCIONAMIENTO	%	92,4	96,7		97,8		99,4	
	ANALIZATU GABEKOA - *RESTO SIN ANALIZAR*	253.393.718	97.985.907	38,7	64.058.031	25,3	2.532.831	1,0
	%	7,6	3,3		2,2		0,6	
	2. KAPITULUA GUZTIRA - *TOTAL CAPITULO 2*	**3.330.470.802**	**3.009.981.436**	**90,4**	**2.852.229.930**	**85,6**	**399.490.651**	**12,0**
	%	**100,0**	**100,0**		**100,0**		**100,0**	
3. FINANTZA-GASTUAK	ANALIZATUA - *ANALIZADO*	127.882.054	2.648.415	2,1	2.648.415	2,1	2.648.415	2,1
GASTOS FINANCIEROS	%	99,7	99,0		99,0		99,0	
	ANALIZATU GABEKOA - *RESTO SIN ANALIZAR*	352.706	26.446	7,5	26.446	7,5	26.446	7,5
	%	0,3	1,0		1,0		1,0	
	3. KAPITULUA GUZTIRA - *TOTAL CAPITULO 3*	**128.234.760**	**2.674.861**	**2,1**	**2.674.861**	**2,1**	**2.674.861**	**2,1**
	%	**100,0**	**100,0**		**100,0**		**100,0**	
4. GASTU ARRUNTETARAKO TRANSF. ETA DIRULAGUNTZAK	ANALIZATUA - *ANALIZADO*	2.963.636.783	2.194.320.581	74,0	1.558.074.232	52,6	676.945.290	22,8
TRANSFERENCIAS Y SUBVENCIONES GASTOS CORRIENTES	%	93,5	96,7		97,0		99,4	
	ANALIZATU GABEKOA - *RESTO SIN ANALIZAR*	204.373.789	75.419.335	36,9	48.168.928	23,6	4.142.537	2,0
	%	6,5	3,3		3,0		0,6	
	4. KAPITULUA GUZTIRA - *TOTAL CAPITULO 4*	**3.168.010.572**	**2.269.739.916**	**71,6**	**1.606.243.160**	**50,7**	**681.087.827**	**21,5**
	%	**100,0**	**100,0**		**100,0**		**100,0**	

EAEko ADMINISTRAZIO OROKORRA - *ADMINISTRACION GENERAL DE LA CAE*
GASTU-AURREKONTUAREN PARTIDA GARRANTZITSUEN ANALISIA 2010KO OTSAILAREN 28AN
ANALISIS DE LAS PARTIDAS MAS SIGNIFICATIVAS DEL PRESUPUESTO DE GASTOS A 28 DE FEBRERO DE 2010
KAPITULUKAKO LABURPENA - *RESUMEN POR CAPITULOS*

Euroak
Euros

KAPITULUAK *CAPITULOS*		KREDITU EGUNERATUA *CREDITO ACTUALIZADO*	GASTU BAIMENAK *AUTORIZACIONES DE GASTOS* ZENBATEKOA *IMPORTE*	%	GASTU DISPOSIZIOAK *DISPOSICIONES DE GASTOS* ZENBATEKOA *IMPORTE*	%	AITORTUTAKO OBLIG. *OBLIGACIONES RECONOCID.* ZENBATEKOA *IMPORTE*	%
6. INBERTSIO ERREALAK	ANALIZATUA - *ANALIZADO*	499.607.169	215.838.510	43,2	140.623.755	28,1	692.098	0,1
INVERSIONES REALES	%	88,1	90,7		89,2		73,2	
	ANALIZATU GABEKOA - *RESTO SIN ANALIZAR*	67.396.354	22.190.464	32,9	16.965.583	25,2	253.173	0,4
	%	11,9	9,3		10,8		26,8	
	6. KAPITULUA GUZTIRA - *TOTAL CAPITULO 6*	**567.003.523**	**238.028.974**	**42,0**	**157.589.337**	**27,8**	**945.270**	**0,2**
	%	**100,0**	**100,0**		**100,0**		**100,0**	
7. KAPITAL ERAGIKETETAKO TRANSF. ETA DIRULAGUNTZAK	ANALIZATUA - *ANALIZADO*	949.492.309	332.940.958	35,1	222.429.298	23,4	90.457.547	9,5
TRANSFERENCIAS Y SUBVENCIONES OPERACIONES CAPITAL	%	91,0	91,6		89,0		99,5	
	ANALIZATU GABEKOA - *RESTO SIN ANALIZAR*	93.617.234	30.469.905	32,5	27.389.500	29,3	493.886	0,5
	%	9,0	8,4		11,0		0,5	
	7. KAPITULUA GUZTIRA - *TOTAL CAPITULO 7*	**1.043.109.543**	**363.410.863**	**34,8**	**249.818.799**	**23,9**	**90.951.433**	**8,7**
	%	**100,0**	**100,0**		**100,0**		**100,0**	
8. FINANTZA-AKTIBOEN GEHIKUNTZA	ANALIZATUA - *ANALIZADO*	80.138.700	29.413.641	36,7	25.095.641	31,3	2.754.899	3,4
AUMENTO DE ACTIVOS FINANCIEROS	%	81,6	72,9		70,9		46,0	
	ANALIZATU GABEKOA - *RESTO SIN ANALIZAR*	18.043.602	10.922.037	60,5	10.297.037	57,1	3.230.843	17,9
	%	18,4	27,1		29,1		54,0	
	8. KAPITULUA GUZTIRA - *TOTAL CAPITULO 8*	**98.182.302**	**40.335.678**	**41,1**	**35.392.678**	**36,0**	**5.985.742**	**6,1**
	%	**100,0**	**100,0**		**100,0**		**100,0**	

EAEko ADMINISTRAZIO OROKORRA - *ADMINISTRACION GENERAL DE LA CAE*
GASTU-AURREKONTUAREN PARTIDA GARRANTZITSUEN ANALISIA 2010KO OTSAILAREN 28AN
ANALISIS DE LAS PARTIDAS MAS SIGNIFICATIVAS DEL PRESUPUESTO DE GASTOS A 28 DE FEBRERO DE 2010
KAPITULUKAKO LABURPENA - *RESUMEN POR CAPITULOS*

Euroak
Euros

KAPITULUAK *CAPITULOS*		KREDITU EGUNERATUA *CREDITO ACTUALIZADO*	GASTU BAIMENAK *AUTORIZACIONES DE GASTOS* ZENBATEKOA *IMPORTE*	%	GASTU DISPOSIZIOAK *DISPOSICIONES DE GASTOS* ZENBATEKOA *IMPORTE*	%	AITORTUTAKO OBLIG. *OBLIGACIONES RECONOCID.* ZENBATEKOA *IMPORTE*	%
9. FINANTZA-PASIBOEN GUTXITZEA	ANALIZATUA - *ANALIZADO*	123.650.000	0	0,0	0	0,0	0	0,0
DISMINUCION DE PASIVOS FINANCIEROS	%	100,0	-		-		-	
	ANALIZATU GABEKOA - *RESTO SIN ANALIZAR*	0	0	-	0	-	0	-
	%	0,0	-		-		-	
	9. KAPITULUA GUZTIRA - *TOTAL CAPITULO 9*	**123.650.000**	**0**	**0,0**	**0**	**0,0**	**0**	**0,0**
	%	**100,0**	**100,0**		**100,0**		**100,0**	

EAEko ADMINISTRAZIO OROKORRA
GASTU-AURREKONTUAREN PARTIDA GARRANTZITSUEN ANALISIA
Sekziokako xehetasuna

ADMINISTRACIÓN GENERAL DE LA CAE
ANÁLISIS DE LAS PARTIDAS MÁS SIGNIFICATIVAS DEL PRESUPUESTO DE GASTOS
Detalle por secciones

EAEko ADMINISTRAZIO OROKORRA - *ADMINISTRACION GENERAL DE LA CAE*
GASTU-AURREKONTUAREN PARTIDA GARRANTZITSUEN ANALISIA 2010KO OTSAILAREN 28AN
ANALISIS DE LAS PARTIDAS MAS SIGNIFICATIVAS DEL PRESUPUESTO DE GASTOS A 28 DE FEBRERO DE 2010
SEKZIOKAKO XEHETASUNA - *DETALLE POR SECCIONES*

00 SEKZIOA: LEGEBILTZARRA
SECCION 00: PARLAMENTO

Euroak
Euros

PROGRAMA *PROGRAMA*	CAC	PARTIDA *PARTIDA*	KREDITU EGUNERATUA *CREDITO ACTUALIZADO*	GASTU BAIMENAK *AUTORIZAC. DE GASTOS* ZENBATEKOA *IMPORTE*	%	GASTU DISPOSIZIOAK *DISPOSIC. DE GASTOS* ZENBATEKOA *IMPORTE*	%	AITORTUTAKO OBLIG. *OBLIG. RECONOCIDAS* ZENBATEKOA *IMPORTE*	%
1111 LEGEBILTZARRA *PARLAMENTO*									
	632	E.A.P.KO ZUZENBIDE PUBLIKOKO BESTE ERAK. BATZUEI *A OTROS ENTES DE DERECHO PUBLICO DEL SPV*	29.633.358	7.408.340	25,0	7.408.340	25,0	7.408.340	25,0
	729	E.A.P.KO ZUZENBIDE PUBLIKOKO BESTE ERAK. BATZUEI *A OTROS ENTES DE DERECHO PUBLICO DEL SPV*	1.453.681	363.420	25,0	363.420	25,0	363.420	25,0
		ANALIZATUA - *ANALIZADO*	31.087.039	7.771.760	25,0	7.771.760	25,0	7.771.760	25,0
		%	100,0	100,0		100,0		100,0	
		ANALIZATU GABEKOA - *RESTO SIN ANALIZAR*	0	0	-	0	-	0	-
		%	0,0	0,0		0,0		0,0	
		SEKZIOA GUZTIRA *TOTAL SECCION*	**31.087.039**	**7.771.760**	**25,0**	**7.771.760**	**25,0**	**7.771.760**	**25,0**
		%	**100,0**	**100,0**		**100,0**		**100,0**	

EAEko ADMINISTRAZIO OROKORRA - *ADMINISTRACION GENERAL DE LA CAE*
GASTU-AURREKONTUAREN PARTIDA GARRANTZITSUEN ANALISIA 2010KO OTSAILAREN 28AN
ANALISIS DE LAS PARTIDAS MAS SIGNIFICATIVAS DEL PRESUPUESTO DE GASTOS A 28 DE FEBRERO DE 2010
SEKZIOKAKO XEHETASUNA - *DETALLE POR SECCIONES*

01 SEKZIOA: JAURLARITZAREN LEHENDAKARITZA
SECCION 01: PRESIDENCIA DEL GOBIERNO

Euroak
Euros

PROGRAMA *PROGRAMA*	CAC	PARTIDA *PARTIDA*	KREDITU EGUNERATUA *CREDITO ACTUALIZADO*	GASTU BAIMENAK *AUTORIZAC. DE GASTOS* ZENBATEKOA *IMPORTE*	%	GASTU DISPOSIZIOAK *DISPOSIC. DE GASTOS* ZENBATEKOA *IMPORTE*	%	AITORTUTAKO OBLIG. *OBLIG. RECONOCIDAS* ZENBATEKOA *IMPORTE*	%
		LANGILE-GASTUAK GUZTIRA - *TOTAL GASTOS DE PERSONAL*	11.979.537	10.076.426	84,1	9.976.886	83,3	1.485.260	12,4
1121 EGITURA ETA LAGUNTZA *ESTRUCTURA Y APOYO*									
	722	- INBERTSIO PROIEKTUEI DIRULANGUNTZAK. LANTZIEGO UDALERRIA *SUBVENCION PROYECTOS DE INVERSION MUNICIPIO DE LANCIEGO*	2.400.000	0	0,0	0	0,0	0	0,0
		- INBERTSIO PROIEKTUEI DIRULANGUNTZAK. BIASTERI UDALERRIA *SUBVENCION PROYECTOS DE INVERSION MUNICIPIO DE LABASTIDA*	2.100.000	0	0,0	0	0,0	0	0,0
		- INBERTSIO PROIEKTUEI DIRULANGUNTZAK. MAÑUETA UDALERRIA *SUBVENCION PROYECTOS DE INVERSION MUNICIPIO DE BAÑOS DE EBRO*	2.000.000	0	0,0	0	0,0	0	0,0
3221 EMAKUMEEN AUKERA BERDINTASUNA SUSTATZEA *PROMOCION DE IGUALDAD OPORTUNIDADES PARA LA MUJER*									
	412	OHIKO GASTUETARAKO TRANSFERENTZIA EMAKUMEAREN EUSKAL INSTITUTUARI *TRANSFERENCIA PARA GASTO CORRIENTE AL INSTITUTO VASCO DE LA MUJER*	6.205.245	6.205.245	100,0	6.205.245	100,0	1.551.311	25,0
5414 BERRIKUNTZARAKO FUNTSA *FONDO DE INNOVACION*									
	754	BERC JARDUERA IKERTZAILEA *ACTIVIDAD INVESTIGADORA BERC.*	4.171.801	0	0,0	0	0,0	0	0,0
		ANALIZATUA - *ANALIZADO*	28.856.583	16.281.671	56,4	16.182.131	56,1	3.036.571	10,5
		%	58,0	72,6		78,5		97,5	
		ANALIZATU GABEKOA - *RESTO SIN ANALIZAR*	20.935.385	6.159.316	29,4	4.428.188	21,2	76.873	0,4
		%	42,0	27,4		21,5		2,5	
		SEKZIOA GUZTIRA *TOTAL SECCION*	**49.791.968**	**22.440.987**	**45,1**	**20.610.318**	**41,4**	**3.113.444**	**6,3**
		%	**100,0**	**100,0**		**100,0**		**100,0**	

02 SEKZIOA: HERRIZAINGOA
SECCION 02: INTERIOR

Euroak
Euros

PROGRAMA *PROGRAMA*	CAC	PARTIDA *PARTIDA*	KREDITU EGUNERATUA *CREDITO ACTUALIZADO*	GASTU BAIMENAK *AUTORIZAC. DE GASTOS* ZENBATEKOA *IMPORTE*	%	GASTU DISPOSIZIOAK *DISPOSIC. DE GASTOS* ZENBATEKOA *IMPORTE*	%	AITORTUTAKO OBLIG. *OBLIG. RECONOCIDAS* ZENBATEKOA *IMPORTE*	%
		LANGILE-GASTUAK GUZTIRA - *TOTAL GASTOS DE PERSONAL*	443.316.801	437.059.013	98,6	431.136.759	97,3	64.864.381	14,6
2221 TRAFIKOA *TRAFICO*									
	238	- ESPEDIENTEAK IZAPIDETZEKO EUSKARRIA. *SOPORTE TRAMITACION EXPEDIENTES.*	800.000	1.750.000	218,8	1.750.000	218,8	0	0,0
		- TRAFIKOA KUDEATZEKO ZENTROKO DEIAK ERANTZUTEA, ARTATZEA ETA KUDEATZEA. *ATENCION, DESPACHO Y GESTION DE LLAMADAS EN EL CENTRO DE GESTION DE TRAFICO.*	1.450.000	0	0,0	0	0,0	0	0,0
2223 ERTZAINTZA ZERBITZUAN *ERTZAINTZA EN SERVICIO*									
	215	SOFTWAREA ALOKATZEA. *ALQUILER DE SOFTWARE.*	4.800.000	5.800.000	120,8	5.800.000	120,8	0	0,0
	216	EZAUGARRIRIK GABEKO IBILGAILUAK ALOKATZEA. *ARRENDAMIENTO VEHICULOS SIN DISTINTIVO*	3.592.598	3.592.598	100,0	3.592.598	100,0	0	0,0
	223	- INSTALAZIO TEKNIKOAK *INSTALACIONES TECNICAS*	1.989.415	26.069	1,3	26.068	1,3	0	0,0
		- ZENTROETAKO SEGURTASUN SISTEMAK MANTENTZEA. *MANTENIMIENTO SISTEMAS DE SEGURIDAD EN CENTROS.*	2.300.000	2.300.000	100,0	2.300.000	100,0	0	0,0
	225	INFORMATIKA-EKIPOAK MANTENTZEA ETA KONPONTZEA. *MANTENIMIENTO Y REPARACION DE EQUIPOS INFORMATICOS.*	1.842.000	1.970.760	107,0	1.842.000	100,0	0	0,0
	226	IBILGAILUAK ETA MOTORRAK MANTENTZEA ETA KONPONTZEA. *MANTENIMIENTO Y REPARACION VEHICULOS Y MOTOS.*	2.080.000	2.080.000	100,0	0	0,0	0	0,0
	234	ASEGURUEN PRIMAK. *PRIMAS DE SEGUROS.*	3.282.000	3.300.000	100,5	0	0,0	0	0,0
	237	- ENERGIA ELEKTRIKOA *ENERGIA ELECTRICA*	2.800.000	2.415.701	86,3	0	0,0	0	0,0
		- ERREGAI-HORNIKUNTZA. *SUMINISTRO DE CARBURANTE.*	2.160.000	5.385.000	249,3	5.000.000	231,5	0	0,0
		- IURRETA, AJURIA ENEA ETA BERROZIKO INSTALAZIOETAKO OSTALARITZA-ZERBITZUA. *SERVICIO DE HOSTELERIA EN LAS INSTALACIONES DE IURRETA, AJURIA ENEA Y BERROZI.*	1.475.000	1.575.000	106,8	1.575.000	106,8	0	0,0
		- ERREGAIAK *COMBUSTIBLES*	1.500.000	0	0,0	0	0,0	0	0,0

02 SEKZIOA: HERRIZAINGOA
SECCION 02: INTERIOR

Euroak
Euros

PROGRAMA *PROGRAMA*	CAC	PARTIDA *PARTIDA*	KREDITU EGUNERATUA *CREDITO ACTUALIZADO*	GASTU BAIMENAK *AUTORIZAC. DE GASTOS* ZENBATEKOA *IMPORTE*	%	GASTU DISPOSIZIOAK *DISPOSIC. DE GASTOS* ZENBATEKOA *IMPORTE*	%	AITORTUTAKO OBLIG. *OBLIG. RECONOCIDAS* ZENBATEKOA *IMPORTE*	%
	238	- HERRIZAINGO SAILEKO ZENTROAK GARBITZEKO ZERBITZUA.	3.750.000	0	0,0	0	0,0	0	0,0
		SERVICIO DE LIMPIEZA DE CENTROS DEL DEPARTAMENTO DE INTERIOR.							
		- SEGURTASUN SAILBURUORDETZAREN MENPEKO ZENTROAK GARBITZEKO ZERBITZUA.	3.750.000	6.185.583	164,9	2.500.000	66,7	0	0,0
		SERVICIO DE LIMPIEZA PARA CENTROS DEPENDIENTES DE LA VICECONSEJERIA DE SEGURIDAD.							
		- TELEFONO-SARE PUBLIKORA KONEKTATZEKO ZERBITZUA.	1.400.000	1.987.500	142,0	1.400.000	100,0	0	0,0
		SERVICIO DE CONEXION A LA RED TELEFONICA PUBLICA.							
		- INFORMAZIO-SISTEMEN MANTENUA.	2.311.200	1.155.040	50,0	0	0,0	0	0,0
		MANTENIMIENTO DE SISTEMAS DE INFORMACION.							
		- ATENTATUA IZATEKO ARRISKUKO HIGIEZINAK/EGOITZA POLITIKOAK ZAINTZEA ETA SEGURTASUNA.	2.054.000	1.750.000	85,2	0	0,0	0	0,0
		VIGILANCIA Y SEGURIDAD INMUEBLES CON RIESGO DE ATENTADO/SEDES POLITICAS.							
		- LAGUNTZA ZERBITZUAK.	27.000.000	0	0,0	0	0,0	0	0,0
		SERVICIO ACOMPAÑAMIENTOS.							
		- LAGUNTZA ZERBITZUAK.	70.200.000	66.129.887	94,2	66.129.887	94,2	0	0,0
		SERVICIO ACOMPAÑAMIENTOS.							
		- LOKOMOZIOA ETA EGONALDI-GASTUAK	10.040.000	0	0,0	0	0,0	0	0,0
		LOCOMOCION Y GASTOS DE ESTANCIA							
	412	EUSKAL HERRIKO POLIZIA IKASTEGIA.	12.987.429	0	0,0	0	0,0	0	0,0
		ACADEMIA DE LA POLICIA DE EUSKADI.							
	623	- BERROZIKO SEGURTASUN INTEGRALEKO SISTEMA ESKURATZEA ETA INSTALATZEA	1.625.000	774.137	47,6	774.137	47,6	0	0,0
		SUMINISTRO E INSTALACION DEL SISTEMA DE SEGURIDAD INTEGRAL EN BERROZI.							
		- ZENTROETAKO SEGURTASUN SISTEMAK ERABERRITZEA.	3.425.217	3.425.216	100,0	3.425.216	100,0	0	0,0
		REFORMA DE SISTEMAS DE SEGURIDAD EN CENTROS.							
		- IP TELEFONIARAKO GRABAZIO-SISTEMA.	1.512.000	0	0,0	0	0,0	0	0,0
		SISTEMA DE GRABACION PARA TELEFONIA IP.							
		- GAURKOTUTAKO EKIPOAK ESKURATZEA ETA INSTALATZEA ETA INFORMATIKAKO SAREA HANDITZEA.	2.431.071	2.466.929	101,5	2.466.929	101,5	0	0,0
		SUMINISTRO E INSTALACION DE EQUIPOS ACTUALIZADOS Y AMPLIACION RED INFORMATICA.							
		- KOMUNIKAZIOEN LOTURAK.	1.320.000	1.751.600	132,7	0	0,0	0	0,0
		ENLACES DE COMUNICACIONES.							
	632	APLIKAZIO INFORMATIKOAK	2.185.000	654.436	30,0	654.436	30,0	0	0,0
		APLICACIONES INFORMATICAS							
	824	ERTZAINTZAKO LANGILEEN MAILEGUAK.	5.200.000	17.200	0,3	17.200	0,3	17.200	0,3
		CREDITOS DE PERSONAL DE LA ERTZAINTZA.							

EAEko ADMINISTRAZIO OROKORRA - *ADMINISTRACION GENERAL DE LA CAE*
GASTU-AURREKONTUAREN PARTIDA GARRANTZITSUEN ANALISIA 2010KO OTSAILAREN 28AN
ANALISIS DE LAS PARTIDAS MAS SIGNIFICATIVAS DEL PRESUPUESTO DE GASTOS A 28 DE FEBRERO DE 2010
SEKZIOKAKO XEHETASUNA - *DETALLE POR SECCIONES*

02 SEKZIOA: HERRIZAINGOA
SECCION 02: INTERIOR

Euroak
Euros

PROGRAMA *PROGRAMA*	CAC	PARTIDA *PARTIDA*	KREDITU EGUNERATUA *CREDITO ACTUALIZADO*	GASTU BAIMENAK *AUTORIZAC. DE GASTOS* ZENBATEKOA *IMPORTE*	%	GASTU DISPOSIZIOAK *DISPOSIC. DE GASTOS* ZENBATEKOA *IMPORTE*	%	AITORTUTAKO OBLIG. *OBLIG. RECONOCIDAS* ZENBATEKOA *IMPORTE*	%
2231 LARRIALDIEI AURRE EGITEA *ATENCION DE EMERGENCIAS*									
	238	- LARRIALDIEN NAZIOARTEKO BILTZARRA. *CONGRESO INTERNACIONAL DE EMERGENCIAS.*	145.500	1.800.000	1237,1	1.800.000	1237,1	0	0,0
		- LARRIALDI-DEIAK ERANTZUTEA, BIDERATZEA ETA KUDEATZEA. *ATENCION, DESPACHO Y GESTION DE LLAMADAS DE EMERGENCIA.*	1.800.000	0	0,0	0	0,0	0	0,0
4611 HAUTESKUNDEAK *PROCESOS ELECTORALES*									
	454	EAEKO ALDERDI POLITIKOENTZAKO DIRU-LAGUNTZAK FUNTZIONAMENDU GASTU ARRUNTEI AURRE EGITEKO. *SUBVENCIONES A PARTIDOS POLITICOS DE LA COMUNIDAD AUTONOMA DE EUSKADI PARA LA ATENCION A SUS GASTOS DE FUNCIONAMIENTO ORDINARIO.*	6.300.000	0	0,0	0	0,0	0	0,0
	622	EGITEN ARI DIREN OBRAK, KALE NAGUSIA 81 *OBRAS EN CURSO GRAN VIA 81*	1.706.821	1.532.821	89,8	0	0,0	0	0,0
		ANALIZATUA - *ANALIZADO*	634.531.052	556.884.491	87,8	532.190.232	83,9	64.881.581	10,2
		%	88,8	93,4		95,5		98,1	
		ANALIZATU GABEKOA - *RESTO SIN ANALIZAR*	79.741.769	39.316.369	49,3	25.363.524	31,8	1.253.644	1,6
		%	11,2	6,6		4,5		1,9	
		SEKZIOA GUZTIRA *TOTAL SECCION*	**714.272.821**	**596.200.860**	**83,5**	**557.553.756**	**78,1**	**66.135.225**	**9,3**
		%	**100,0**	**100,0**		**100,0**		**100,0**	

03 SEKZIOA: HEZKUNTZA, UNIBERTSITATE ETA IKERKETA
SECCION 03: EDUCACION, UNIVERSIDADES E INVESTIGACION

Euroak
Euros

PROGRAMA *PROGRAMA*	CAC	PARTIDA *PARTIDA*	KREDITU EGUNERATUA *CREDITO ACTUALIZADO*	GASTU BAIMENAK *AUTORIZAC. DE GASTOS* ZENBATEKOA *IMPORTE*	%	GASTU DISPOSIZIOAK *DISPOSIC. DE GASTOS* ZENBATEKOA *IMPORTE*	%	AITORTUTAKO OBLIG. *OBLIG. RECONOCIDAS* ZENBATEKOA *IMPORTE*	%
		LANGILE-GASTUAK GUZTIRA - *TOTAL GASTOS DE PERSONAL*	1.231.546.985	1.047.281.499	85,0	1.046.102.678	84,9	181.535.022	14,7
4211 EGITURA ETA LAGUNTZA *ESTRUCTURA Y APOYO*									
	632	INFORMAZIO-SISTEMAK GARATU ETA HOBETZEA *DESARROLLO Y MEJORA DE SISTEMAS DE INFORMACION*	2.255.663	0	0,0	0	0,0	0	0,0
	824	LANGILERIARI EMANDAKO MAILEGUAK *PRESTAMOS AL PERSONAL*	3.000.000	314.288	10,5	314.288	10,5	314.288	10,5
4221 HAUR ETA LEHEN HEZKUNTZA *EDUCACION INFANTIL Y PRIMARIA*									
	225	IKASTETXE ETA BERRITZEGUNEETAKO TRESNA INFORMATIKOAK MANTENTZEA *MANTENIMIENTO DE EQUIPOS INFORMATICOS DE CENTROS DOCENTES Y DE APOYO*	910.177	1.460.329	160,4	1.460.329	160,4	0	0,0
	237	- HAUR ETA LEHEN HEZKUNTZAKO IKASTETXE IHARDUERA GASTUAK. *GASTOS DE FUNCIONAMIENTO DE LOS CENTROS DE EDUCACION INFANTIL Y PRIMARIA.*	2.377.120	0	0,0	0	0,0	0	0,0
		- HAUR ETA LEHEN HEZKUNTZAKO IKASTETXEEN IHARDUERA GASTUAK *GASTOS DE FUNCIONAMIENTO DE LOS CENTROS DE EDUCACION INFANTIL Y PRIMARIA*	29.116	3.118.558	10710,8	3.118.558	10710,8	3.118.558	10710,8
	238	- TELEKOMUNIKAZIO-AZPIEGITURAREN GASTUAK. *GASTOS DE SOPORTE DE TELECOMUNICACIONES.*	6.084.697	5.302.827	87,2	0	0,0	0	0,0
		- INFORMATIKA ARLOKO LAGUNTZA TEKNIKOA. *ASISTENCIA TECNICA EN EL AREA INFORMATICA.*	2.962.880	0	0,0	0	0,0	0	0,0
		- IKASTETXEEN TESTULIBURUAK *LIBROS DE TEXTO DE CENTROS DOCENTES*	4.005.863	0	0,0	0	0,0	0	0,0
		- HAUR ETA LEHEN HEZKUNTZAKO IKASTETXEEN IHARDUERA GASTUAK *GASTOS DE FUNCIONAMIENTO DE LOS CENTROS DE EDUCACION INFANTIL Y PRIMARIA*	1.484.331	0	0,0	0	0,0	0	0,0
	416	HAURRESKOLAK KONTSORTZIOA FINANTZATZEA *FINANCIACION DEL CONSORCIO "HAURRESKOLAK"*	37.998.545	37.998.545	100,0	37.998.545	100,0	12.700.000	33,4
	422	- HAUR HEZKUNTZAKO HITZARMENA UDALEKIN. 09/10 DEIALDIA *CONVENIOS CON AYUNTAMIENTOS PARA LA EDUCACION INFANTIL. CONVOCATORIA 09/10*	6.310.009	5.051.970	80,1	5.051.970	80,1	0	0,0
		- HAUR HEZKUNTZARAKO HITZARMENA UDALEKIN. 10/11 DEIALDIA *CONVENIOS CON AYUNTAMIENTOS PARA LA EDUCACION INFANTIL. CONVOCATORIA 10/11*	2.063.113	0	0,0	0	0,0	0	0,0
	454	- HAUR ETA LEHEN HEZKUNTZAKO ITUNAK IKASTETXE PRIBATUEKIN *CONCIERTOS EDUCATIVOS EN EL NIVEL DE EDUCACION INFANTIL Y PRIMARIA*	274.290.000	178.361.787	65,0	65.323.426	23,8	65.323.426	23,8

03 SEKZIOA: HEZKUNTZA, UNIBERTSITATE ETA IKERKETA
SECCION 03: EDUCACION, UNIVERSIDADES E INVESTIGACION

Euroak
Euros

PROGRAMA *PROGRAMA*	CAC	PARTIDA *PARTIDA*	KREDITU EGUNERATUA *CREDITO ACTUALIZADO*	GASTU BAIMENAK *AUTORIZAC. DE GASTOS* ZENBATEKOA *IMPORTE*	%	GASTU DISPOSIZIOAK *DISPOSIC. DE GASTOS* ZENBATEKOA *IMPORTE*	%	AITORTUTAKO OBLIG. *OBLIG. RECONOCIDAS* ZENBATEKOA *IMPORTE*	%
		- HEZKUNTZA-LAGUNTZAKO ESPEZIALISTAK. ITUNPEKO IKASTETXEAK. 09/10 IKASTURTEA	3.016.581	3.023.279	100,2	3.023.279	100,2	0	0,0
		ESPECIALISTAS DE APOYO EDUCATIVO - CENTROS CONCERTADOS. CURSO 09/10							
		- HEZKUNTZA-LAGUNTZAKO ESPEZIALISTAK. ITUNPEKO IKASTETXEAK. 10/11 IKASTURTEA.	3.635.086	0	0,0	0	0,0	0	0,0
		ESPECIALISTAS DE APOYO EDUCATIVO - CENTROS CONCERTADOS. CURSO 10/11.							
		- 0-3 URTEKOENTZAKO HAUR ESKOLA PRIBATUENTZAKO LAGUNTZAK. 09/10 DEIALDIA	23.609.833	23.467.350	99,4	23.467.350	99,4	0	0,0
		AYUDAS A ESCUELAS INFANTILES PRIVADAS 0-3 AÑOS. CONVOCATORIA 09/10							
		- 0-3 URTEKOENTZAKO HAUR ESKOLA PRIBATUENTZAKO LAGUNTZAK. 10/11 DEIALDIA.	9.018.500	0	0,0	0	0,0	0	0,0
		AYUDAS A ESCUELAS INFANTILES PRIVADAS 0-3 AÑOS. CONVOCATORIA 10/11.							
	623	LEHEN HEZKUNTZAKO IKASTETXE PUBLIKOETAKO INFORMATIKA-EKIPAMENDUA. BESTE INSTALAZIO BATZUK	1.832.000	0	0,0	0	0,0	0	0,0
		EQUIPAMIENTO INFORMATICO EN PRIMARIA -CENTROS PUBLICOS- OTRAS INSTALACIONES							
	624	HAUR ETA LEHEN HEZKUNTZAKO IKASTETXEEN EKIPAMENDURAKO ORDAINKETA-AGINDUA	3.126.480	0	0,0	0	0,0	0	0,0
		LIBRAMIENTO EQUIPAMIENTO CENTROS DE INFANTIL Y PRIMARIA							
	625	LEHEN HEZKUNTZAKO- IKASTETXE PUBLIKOETAKO INFORMATIKA-EKIPAMENDUA-INFORMAZIO-PROZESUETARAKO EKIPOAK	10.641.789	0	0,0	0	0,0	0	0,0
		EQUIPAMIENTO INFORMATICO EN PRIMARIA-CENTROS PUBLICOS-EQUIPOS PARA PROCESOS DE INFORMACION							
	641	- HAUR ETA LEHEN HEZKUNTZAKO OBRAK (A.K.).	39.387.108	31.139.067	79,1	31.139.067	79,1	0	0,0
		OBRAS EN CENTROS DE EDUCACION INFANTIL Y PRIMARIA (C.A).							
		- HAUR ETA LEHEN HEZKUNTZAKO IKASTEETXETAKO OBRAK.	10.257.235	5.657.433	55,2	0	0,0	0	0,0
		OBRAS EN CENTROS DE EDUCACION INFANTIL Y PRIMARIA.							
		- HAUR ETA LEHEN HEZKUNTZAKO IKASTEETXETAKO OBRAK	4.260.000	1.795.488	42,1	438.635	10,3	438.635	10,3
		OBRAS EN CENTROS DE EDUCACION INFANTIL Y PRIMARIA							
	722	- UDAL TITULARTASUNEKO IKASTETXEETAN KONPONKETA HANDIAK EGITEKO OBRAK.	13.652.194	13.652.193	100,0	13.652.193	100,0	0	0,0
		OBRAS DE GRAN REPARACION EN CENTROS DOCENTES DE TITULARIDAD MUNICIPAL.							
		- UDAL TITULARTASUNEKO IKASTETXEETAN KONPONKETA HANDIAK EGITEKO OBRAK (K.K.).	2.409.210	0	0,0	0	0,0	0	0,0
		OBRAS DE GRAN REPARACION EN CENTROS DOCENTES DE TITULARIDAD MUNICIPAL (C.C.).							
	754	KOOPERATIBA-TITULARTASUNA DUTEN ITUNPEKO SAREKO IKASTETXEETAN INBERTSIOAK FINANTZATZEKO DIRU-LAGUNTZA. 04/15 HITZARMENA.	1.774.479	1.774.478	100,0	1.774.478	100,0	0	0,0
		SUBVENCION PARA LA FINANCIACION DE INVERSION EN CENTROS EDUCATIVOS DE LA RED CONCERTADA CUYA TITULARIDAD REVISTA LA FORMA DE COOPERATIVA. CONVOCATORIA 04/15.							

03 SEKZIOA: HEZKUNTZA, UNIBERTSITATE ETA IKERKETA
SECCION 03: EDUCACION, UNIVERSIDADES E INVESTIGACION

Euroak
Euros

PROGRAMA *PROGRAMA*	CAC	PARTIDA *PARTIDA*	KREDITU EGUNERATUA *CREDITO ACTUALIZADO*	GASTU BAIMENAK *AUTORIZAC. DE GASTOS* ZENBATEKOA *IMPORTE*	%	GASTU DISPOSIZIOAK *DISPOSIC. DE GASTOS* ZENBATEKOA *IMPORTE*	%	AITORTUTAKO OBLIG. *OBLIG. RECONOCIDAS* ZENBATEKOA *IMPORTE*	%
4222		BIGARREN HEZK., OSABIDEZKOA ETA LANBIDE HEZIKETA							
		EDUC.SECUNDARIA, COMPENSATORIA Y FORMACION PROFES.							
	237	- BIGARREN HEZKUNTZAKO IKASTETXEETAKO DBH-GELEN IHARDUERA GASTUAK.	2.529.634	1.406.332	55,6	1.406.332	55,6	1.406.332	55,6
		GASTOS DE FUNCIONAMIENTO DE AULAS DE ESO EN CENTROS DE EDUCACION SECUNDARIA.							
		- BIGARREN HEZKUNTZAKO IKASTETXEETAKO BATXILERGO-GELEN IHARDUERA GASTUAK.	1.636.148	5.552.439	339,4	5.552.439	339,4	5.552.439	339,4
		GASTOS DE FUNCIONAMIENTO DE AULAS DE BACHILLERATO EN CENTROS DE EDUCACION SECUNDARIA.							
		- BIGARREN HEZKUNTZAKO IKASTETXEETAKO LH-GELEN IHARDUERA GASTUAK.	2.306.945	4.661.279	202,1	4.661.279	202,1	4.661.279	202,1
		GASTOS DE FUNCIONAMIENTO DE AULAS DE FP EN CENTROS DE EDUCACION SECUNDARIA.							
	238	- TELEKOMUNIKAZIO-AZPIEGITURAREN GASTUAK.	4.056.464	3.390.333	83,6	0	0,0	0	0,0
		GASTOS DE SOPORTE DE TELECOMUNICACIONES.							
		- INFORMATIKA ARLOKO LAGUNTZA TEKNIKOA.	1.894.300	0	0,0	0	0,0	0	0,0
		ASISTENCIA TECNICA EN EL AREA INFORMATICA.							
		- BMH-KO IKASTETXEETAKO DBH-KO GELEN GARBIKETAREN KONTRATAZIOA. URTARRILA-ABUZTUA	2.768.901	2.773.017	100,1	2.773.017	100,1	462.169	16,7
		CONTRATACION DEL SERVICIO DE LIMPIEZA AULAS ESO EN CENTROS DE EDUCACION SECUNDARIA. ENERO-AGOSTO							
		- BMH-KO IKASTETXEETAKO DBH-KO GELEN GARBIKETAREN KONTRATAZIOA. IRAILA-ABENDUA.	1.836.115	0	0,0	0	0,0	0	0,0
		CONTRATACION DEL SERVICIO DE LIMPIEZA AULAS ESO EN CENTROS DE EDUCACION SECUNDARIA. SEPTIEMBRE-DICIEMBRE.							
		- BMH-KO IKASTETXEETAKO BATXILERGO GELEN GARBIKETAREN KONTRATAZIOA. URTARRILA-ABUZTUA	3.447.772	3.372.240	97,8	3.372.240	97,8	562.040	16,3
		CONTRATACION DEL SERVICIO DE LIMPIEZA AULAS DE BACHILLERATO EN CENTROS DE EDUCACION SECUNDARIA. ENERO-AGOSTO							
		- BMH-KO IKASTETXEETAKO BATXILERGO GELEN GARBIKETAREN KONTRATAZIOA. IRAILA-ABENDUA.	2.400.818	0	0,0	0	0,0	0	0,0
		CONTRATACION DEL SERVICIO DE LIMPIEZA AULAS DE BACHILLERATO EN CENTROS DE EDUCACION SECUNDARIA. SEPTIEMBRE-DICIEMBRE.							
		- BIGARREN HEZKUNTZA MAILAKO IKASTETXEETAKO LH-KO GELEN GARBIKETAREN KONTRATAZIOA. URTARRILA-ABUZTUA	3.356.303	3.352.953	99,9	3.352.953	99,9	558.826	16,7
		CONTRATACION DEL SERVICIO DE LIMPIEZA AULAS DE FORMACION PROFESIONAL EN CENTROS DE EDUCACION SECUNDARIA. ENERO-AGOSTO							
		- BIGARREN HEZKUNTZA MAILAKO IKASTETXEETAKO LH-KO GELEN GARBIKETAREN KONTRATAZIOA. IRAILA-ABENDUA.	2.187.876	0	0,0	0	0,0	0	0,0
		CONTRATACION DEL SERVICIO DE LIMPIEZA AULAS DE FORMACION PROFESIONAL EN CENTROS DE EDUCACION SECUNDARIA. SEPTIEMBRE-DICIEMBRE.							

03 SEKZIOA: HEZKUNTZA, UNIBERTSITATE ETA IKERKETA
SECCION 03: EDUCACION, UNIVERSIDADES E INVESTIGACION

Euroak
Euros

PROGRAMA *PROGRAMA*	CAC	PARTIDA *PARTIDA*	KREDITU EGUNERATUA *CREDITO ACTUALIZADO*	GASTU BAIMENAK *AUTORIZAC. DE GASTOS* ZENBATEKOA *IMPORTE*	%	GASTU DISPOSIZIOAK *DISPOSIC. DE GASTOS* ZENBATEKOA *IMPORTE*	%	AITORTUTAKO OBLIG. *OBLIG. RECONOCIDAS* ZENBATEKOA *IMPORTE*	%
		- BIGARREN HEZKUNTZAKO IKASTETXEETAKO DBH-GELEN IHARDUERA GASTUAK	2.888.792	0	0,0	0	0,0	0	0,0
		GASTOS DE FUNCIONAMIENTO DE AULAS DE ESO EN CENTROS DE EDUCACION SECUNDARIA							
		- BIGARREN HEZKUNTZAKO IKASTETXEETAKO LH-GELEN IHARDUERA GASTUAK	1.806.808	0	0,0	0	0,0	0	0,0
		GASTOS DE FUNCIONAMIENTO DE AULAS DE FP EN CENTROS DE EDUCACION SECUNDARIA							
	422	- LAUDIOKO UDAL-ESKOLAREKIKO HITZARMENA LH-KO GELAK FINANTZATZEKO	3.082.507	0	0,0	0	0,0	0	0,0
		CONVENIO CON LA ESCUELA MUNICIPAL DE LLODIO PARA LA FINANCIACION DE AULAS DE FORMACION PROFESIONAL							
		- UDALEN ALDEKO LAGUNTZAK.	7.049.460	5.775.375	81,9	5.775.375	81,9	4.900.318	69,5
		AYUDAS A AYUNTAMIENTOS PARA EL PROGRAMA CUALIFICACION PROFESIONAL INICIAL 09/10							
		- UDALEN ALDEKO LAGUNTZAK.	1.815.770	0	0,0	0	0,0	0	0,0
		AYUDAS A AYUNTAMIENTOS PARA EL PROGRAMA CUALIFICACION PROFESIONAL INICIAL 10/11							
	454	- DERRIGORREZKO BIGARREN HEZKUNTZARAKO ITUNAK IKASTETXE PRIBATUEKIN	177.904.000	116.118.831	65,3	41.263.747	23,2	41.263.747	23,2
		CONCIERTOS EDUCATIVOS EN EL NIVEL DE EDUCACION SECUNDARIA OBLIGATORIA							
		- BATXILERGOKO ITUNAK IKASTETXE PRIBATUEKIN	48.860.000	34.273.591	70,1	17.136.796	35,1	17.136.796	35,1
		CONCIERTOS EDUCATIVOS EN EL NIVEL DE BACHILLERATO							
		- A EREDUAN HEZKUNTZAKO ITUNEN PAREKATZEA.	4.000.000	0	0,0	0	0,0	0	0,0
		EQUIPARACION CONCIERTOS EDUCATIVOS EN MODELO A.							
		- LANBIDE HEZIKETARAKO ITUNAK IKASTETXE PRIBATUEKIN	56.037.318	36.390.210	64,9	18.162.916	32,4	18.162.916	32,4
		CONCIERTOS EDUCATIVOS EN EL NIVEL DE FORMACION PROFESIONAL							
		- IKASTETXE PRIBATUETAKO DIRU-LAGUNTZA OSAGARRIAK. LANBIDE HEZIKETAKO EUSKAL PLANA.	2.348.355	1.298.355	55,3	1.298.355	55,3	0	0,0
		SUBVENCIONES COMPLEMENTARIAS CENTROS PRIVADOS. PLAN VASCO DE LA FORMACION PROFESIONAL.							
		- HASIERAKO LANBIDE PRESTAKUNTZAKO PROGRAMAK 09/10 ERAKUNDEENTZAKO LAGUNTZAK	5.767.740	2.240.061	38,8	2.240.061	38,8	1.900.658	33,0
		AYUDAS A ENTIDADES PROGRAMAS CUALIFICACION PROFESIONAL INICIAL 09/10							
		- HASIERAKO LANBIDE PRESTAKUNTZAKO PROGRAMAK 10/11 ERAKUNDEENTZAKO LAGUNTZAK	1.485.630	0	0,0	0	0,0	0	0,0
		AYUDAS A ENTIDADES PROGRAMAS CUALIFICACION PROFESIONAL INICIAL 10/11							
		- GIZARTE-BERMEA PROGRAMA GARATZEKO ERAKUNDEEN ALDEKO LAGUNTZAK. 09/10	0	2.995.385	-	2.995.385	-	2.541.539	-
		AYUDAS A ENTIDADES PARA DESARROLLO DE PROGRAMAS DE GARANTIA SOCIAL. 09/10.							
	622	- BIGARREN HEZKUNTZAKO IKASTETXEETAKO OBRAK - DBH.	7.696.272	7.483.119	97,2	7.483.119	97,2	0	0,0
		OBRAS EN CENTROS DE EDUCACION SECUNDARIA - ESO.							

03 SEKZIOA: HEZKUNTZA, UNIBERTSITATE ETA IKERKETA
SECCION 03: EDUCACION, UNIVERSIDADES E INVESTIGACION

Euroak
Euros

PROGRAMA *PROGRAMA*	CAC	PARTIDA *PARTIDA*	KREDITU EGUNERATUA *CREDITO ACTUALIZADO*	GASTU BAIMENAK *AUTORIZAC. DE GASTOS* ZENBATEKOA *IMPORTE*	%	GASTU DISPOSIZIOAK *DISPOSIC. DE GASTOS* ZENBATEKOA *IMPORTE*	%	AITORTUTAKO OBLIG. *OBLIG. RECONOCIDAS* ZENBATEKOA *IMPORTE*	%
		- BIGARREN HEZKUNTZAKO IKASTETXEETAKO OBRAK - DBH (K.K.).	7.196.664	438.271	6,1	0	0,0	0	0,0
		OBRAS EN CENTROS DE EDUCACION SECUNDARIA - ESO (C.C.).							
		- BIGARREN HEZKUNTZAKO IKASTETXEETAKO OBRAK - DBH	3.071.914	904.055	29,4	63.722	2,1	63.722	2,1
		OBRAS EN CENTROS DE EDUCACION SECUNDARIA - ESO							
		- BIGARREN HEZKUNTZA MAILAKO IKASTETXEETAKO OBRAK.	2.000.000	0	0,0	0	0,0	0	0,0
		OBRAS EN CENTROS DE EDUCACION SECUNDARIA.							
		- BIGARREN HEZKUNTZAKO IKASTETXEETAKO OBRAK - LH.	1.581.405	0	0,0	0	0,0	0	0,0
		OBRAS EN CENTROS DE EDUCACION SECUNDARIA - FP.							
	623	AURREGITE-PLANAREN ONDORIOZKO INBERTSIOAK FINANTZATZEKO	1.596.015	0	0,0	0	0,0	0	0,0
		PARA LA FINANCIACION DE INVERSIONES DERIVADAS DEL PLAN DE PREVENCION							
	624	- BATXILERGOKO IKASTETXEEN EKIPAMENDURAKO ORDAINKETA-AGINDUA	1.773.258	0	0,0	0	0,0	0	0,0
		LIBRAMIENTO EQUIPAMIENTO CENTROS DE BACHILLERATO							
		- HEZIKETA ZIKLOETARAKO EKIPAMENDUA. LANBIDE HEZIKETAKO EUSKAL PLANA-IKASTETXEEI IGORRIA	2.190.000	0	0,0	0	0,0	0	0,0
		EQUIPAMIENTO PARA CICLOS FORMATIVOS. PLAN VASCO DE FORMACION PROFESIONAL-LIBRADO A LOS CENTROS							
	641	BIGARREN HEZKUNTZAKO OBRAK	1.570.000	1.047.906	66,7	1.047.906	66,7	0	0,0
		OBRAS EN EDUCACION SECUNDARIA							
	754	HORNIKUNTZARAKO DIRULAGUNTZA. LANBIDE HEZIKETAKO EUSKAL PLANA GARATZEA	1.976.000	0	0,0	0	0,0	0	0,0
		SUBVENCION PARA EQUIPAMIENTO. DESARROLLO DEL PLAN VASCO DE FORMACION PROFESIONAL							
4223 UNIBERTSITATEKO IRAKASKUNTZA *ENSEÑANZA UNIVERSITARIA*									
	429	- UPV/EHURI, JARDUERA GARATZEKO	274.286.705	274.286.705	100,0	274.286.705	100,0	274.286.705	100,0
		A LA UPV/EHU PARA EL DESARROLLO DE SU ACTIVIDAD							
		- EHU/UPVRI: LANPOSTUEN ZERRENDA HANDITZEA.	10.721.123	0	0,0	0	0,0	0	0,0
		A LA UPV/EHU: INCREMENTO DE PLANTILLA.							
		- EHU/UPVRI: PROGRAMA-KONTRATUAK FINANTZATZEKO.	5.750.000	0	0,0	0	0,0	0	0,0
		A LA UPV/EHU PARA LA FINANCIACION DE CONTRATOS-PROGRAMA.							
		- EHU/UPVRI: OSAGARRIAK FINANTZATZEKO.	18.000.000	0	0,0	0	0,0	0	0,0
		A LA UPV/EHU PARA LA FINANCIACION DE COMPLEMENTOS.							
	454	- KONTRATATUAK. DEUSTUKO UNIBERTSITATEA PROGRAMA	2.336.720	0	0,0	0	0,0	0	0,0
		CONTRATOS PROGRAMA UNIVERSIDAD DE DEUSTO							
		- KONTRATUAK MONDRAGON UNIBERTSITATEA PROGRAMA (UNIBERTSITATE-PLANA)	3.115.500	0	0,0	0	0,0	0	0,0
		CONTRATOS PROGRAMA UNIVERSIDAD MONDRAGON (PLAN UNIVERSITARIO)							

03 SEKZIOA: HEZKUNTZA, UNIBERTSITATE ETA IKERKETA
SECCION 03: EDUCACION, UNIVERSIDADES E INVESTIGACION

Euroak
Euros

PROGRAMA *PROGRAMA*	CAC	PARTIDA *PARTIDA*	KREDITU EGUNERATUA *CREDITO ACTUALIZADO*	GASTU BAIMENAK *AUTORIZAC. DE GASTOS* ZENBATEKOA *IMPORTE*	%	GASTU DISPOSIZIOAK *DISPOSIC. DE GASTOS* ZENBATEKOA *IMPORTE*	%	AITORTUTAKO OBLIG. *OBLIG. RECONOCIDAS* ZENBATEKOA *IMPORTE*	%
	729	- UPV/EHU-RI: OHIKO EKARPENA.	12.000.000	12.000.000	100,0	12.000.000	100,0	12.000.000	100,0
		A LA UPV/EHU APORTACION ORDINARIA.							
		- UPV/EHURI. INBERTSIO ETA AZPIEGITUREN PROGRAMA.	16.848.546	0	0,0	0	0,0	0	0,0
		A LA UPV/EHU. PROGRAMA DE INVERSION E INFRAESTRUCTURAS.							
		- EHU/UPVRI: PROGRAMA-KONTRATUAK FINANTZATZEKO.	14.230.367	0	0,0	0	0,0	0	0,0
		A LA UPV/EHU PARA LA FINANCIACION DE CONTRATOS-PROGRAMA.							
		- UPV/EHURI MAILEGUA INTERESEN DIRULAGUNTZA IKERKETAKO ETA AZPIEGITURETAKO PROGRAMA 2006-2010	1.827.729	0	0,0	0	0,0	0	0,0
		SUBVENCION INTERESES CORRESPONDIENTES AL PRESTAMO A UPV PROGRAMA INVESTIGACION E INFRAESTRUCTURAS 2006-2010							
	823	PROIEKTU "DEUSTO CAMPUS MUNDUS 2015" ERAKO MAILEGUA	2.000.000	0	0,0	0	0,0	0	0,0
		PRESTAMO PARA EL PROYECTO "DEUSTO CAMPUS MUNDUS 2015"							
4224 ARAUBIDE BEREZIKO IRAKASKUNTZAK									
ENSEÑANZAS DE REGIMEN ESPECIAL									
	415	GOI MAILAKO MUSIKA IKASTEGIA FUNDAZIOARENTZAKO DIRU-LAGUNTZAK	7.021.800	7.021.800	100,0	7.021.800	100,0	1.755.450	25,0
		SUBVENCION MUSIKENE (FUNDACION CENTRO SUPERIOR DE MUSICA)							
	422	UDAL FINANTZIAZIOA ETA TITULARTASUNA DUTEN MUSIKA-IRAKASKUNTZETAKO IKASTEGIEI EMAN BEHARREKO DIRULAGUNTZA	8.731.991	0	0,0	0	0,0	0	0,0
		SUBVENCION A CENTROS DE ENSEÑANZA MUSICAL DE TITULARIDAD MUNICIPAL Y FINANCIACION MUNICIPAL							
	454	UDAL FINANTZIAZIOA DUTEN MUSIKA-IRAKASKUNTZETAKO IKASTEGI PRIBATUEI EMAN BEHARREKO DIRULAGUNTZA	1.769.773	0	0,0	0	0,0	0	0,0
		SUBVENCION A CENTROS DE ENSEÑANZA MUSICAL DE TITULARIDAD PRIVADA Y FINANCIACION MUNICIPAL							
	622	- MUSIKENE.	1.959.860	0	0,0	0	0,0	0	0,0
		MUSIKENE.							
		- MUSIKENEKO OBRAK	0	2.013.860	-	0	-	0	-
		OBRAS EN MUSIKENE							
4231 HEZKUNTZA SUSTAPENA									
PROMOCION EDUCATIVA									
	233	- ESKOLA GARRAIOA. URTARRILA-EKAINA	12.558.000	12.998.447	103,5	12.998.447	103,5	683.053	5,4
		TRANSPORTE ESCOLAR. ENERO-JUNIO							
		- ESKOLA GARRAIOA. IRAILA-ABENDUA.	9.051.000	0	0,0	0	0,0	0	0,0
		TRANSPORTE ESCOLAR. SEPTIEMBRE-DICIEMBRE.							
	238	- ESKOLA-GARRAIOKO LAGUNTZAILEAK. URTARRILA-EKAINA	2.926.160	2.926.158	100,0	2.926.158	100,0	0	0,0
		ACOMPAÑANTES TRANSPORTE ESCOLAR. ENERO-JUNIO							
		- ESKOLA-GARRAIOKO LAGUNTZAILEAK. IRAILA-ABENDUA.	1.961.000	0	0,0	0	0,0	0	0,0
		ACOMPAÑANTES TRANSPORTE ESCOLAR. SEPTIEMBRE-DICIEMBRE.							

03 SEKZIOA: HEZKUNTZA, UNIBERTSITATE ETA IKERKETA
SECCION 03: EDUCACION, UNIVERSIDADES E INVESTIGACION

Euroak
Euros

PROGRAMA *PROGRAMA*	CAC	PARTIDA *PARTIDA*	KREDITU EGUNERATUA *CREDITO ACTUALIZADO*	GASTU BAIMENAK *AUTORIZAC. DE GASTOS* ZENBATEKOA *IMPORTE*	%	GASTU DISPOSIZIOAK *DISPOSIC. DE GASTOS* ZENBATEKOA *IMPORTE*	%	AITORTUTAKO OBLIG. *OBLIG. RECONOCIDAS* ZENBATEKOA *IMPORTE*	%
		- HERRI IKASTETXEEN KUDEAKETA ZUZENEKO JANTOKIEN ZERBITZUA. URTARRILA-EKAINA *SERVICIO DE COMEDORES DE GESTION DIRECTA EN CENTROS PUBLICOS. ENERO-JUNIO*	24.167.000	22.668.620	93,8	22.668.620	93,8	22.668.620	93,8
		- HERRI IKASTETXEEN KUDEAKETA ZUZENEKO JANTOKIEN ZERBITZUA. IRAILA-ABENDUA. *SERVICIO DE COMEDORES DE GESTION DIRECTA EN CENTROS PUBLICOS. SEPTIEMBRE-DICIEMBRE.*	14.787.680	0	0,0	0	0,0	0	0,0
	453	- UNIBERTSITATEKOAK EZ DIREN BEKAK. 09/10 IKASTURTEA *BECAS NO UNIVERSITARIAS. CURSO 09/10*	27.513.000	27.361.262	99,4	12.172.405	44,2	12.172.405	44,2
		- UNIBERTSITATEKOAK EZ DIREN BEKAK. 10/11 IKASTURTEA. *BECAS NO UNIVERSITARIAS. CURSO 10/11*	23.094.000	0	0,0	0	0,0	0	0,0
		- HAUR-ESKOLEN SAREA FINKATZEA ETA FAMILIENTZAKO LAGUNTZAK *CONSOLIDACION DE LA RED DE ESCUELAS INFANTILES Y APOYO A LAS FAMILIAS*	3.900.000	0	0,0	0	0,0	0	0,0
		- ATZERRIKO HIZKUNTZAK IKASTEKO BEKAK, BIGARREN HEZKUNTZAKO IKASLEENTZAT-MARKO ELEANITZA GARATZEA. *BECAS PARA APRENDIZAJE DE IDIOMAS EXTRANJEROS PARA EL ALUMNADO DE EDUCACION SECUNDARIA-DESARROLLO DEL MARCO PLURILINGÜE.*	1.525.000	1.681.470	110,3	1.681.470	110,3	0	0,0
		- HEZKUNTZA BEHARRIZAN BEREZIEKIN ESKOLATUTAKO IKASLEENTZAKO LAGUNTZAK JANGELA ETA ESKOLA-GARRAIORAKO *AYUDAS PARA COMEDOR Y TRANSPORTE ESCOLAR A ALUMNOS CON NECESIDADES EDUCATIVAS ESPECIALES ESCOLARIZADOS*	1.859.050	0	0,0	0	0,0	0	0,0
		- UNIBERTSITATE-BEKA OROKORRAK. 09/10 IKASTURTEA *BECAS UNIVERSITARIAS DE CARACTER GENERAL. CURSO 09/10*	9.578.283	9.337.283	97,5	4.228.728	44,1	4.228.728	44,1
		- UNIBERTSITATE-BEKA OROKORRAK. 10/11 IKASTURTEA. *BECAS UNIVERSITARIAS DE CARACTER GENERAL. CURSO 10/11.*	12.688.357	0	0,0	0	0,0	0	0,0
4715 HEZKUNTZA SISTEMAREN EUSKALDUNTZEA *EUSKALDUNIZACION DEL SISTEMA EDUCATIVO*									
	454	- IRALE-RAKO DIRU LAGUNTZA IKASTETXE PRIBATUETAKO ORDEZKAPENAK FINANTZATZEKO *SUBVENCION PROGRAMA IRALE PARA SUSTITUCIONES EN CENTROS CONCERTADOS*	3.616.144	0	0,0	0	0,0	0	0,0
		- SARE PRIBATUKO IKASTETXEEN HIZKUNTZA NORMALKUNTZAKO PROIEKTUAK FINANTZATZEKO. 09/10 IKASTURTEA *FINANCIACION DE PROYECTOS DE NORMALIZACION LINGÜISTICA EN CENTROS PRIVADOS. CURSO 09/10*	1.559.087	1.580.347	101,4	1.580.347	101,4	0	0,0
5412 IKERKETA *INVESTIGACION*									
	429	- IKERKETA TALDEAK 09/10 *GRUPOS DE INVESTIGACION 09/10*	3.855.000	0	0,0	0	0,0	0	0,0

03 SEKZIOA: HEZKUNTZA, UNIBERTSITATE ETA IKERKETA
SECCION 03: EDUCACION, UNIVERSIDADES E INVESTIGACION

Euroak
Euros

PROGRAMA *PROGRAMA*	CAC	PARTIDA *PARTIDA*	KREDITU EGUNERATUA *CREDITO ACTUALIZADO*	GASTU BAIMENAK *AUTORIZAC. DE GASTOS* ZENBATEKOA *IMPORTE*	%	GASTU DISPOSIZIOAK *DISPOSIC. DE GASTOS* ZENBATEKOA *IMPORTE*	%	AITORTUTAKO OBLIG. *OBLIG. RECONOCIDAS* ZENBATEKOA *IMPORTE*	%
		- DOKTORATU ONDOKO IKERTZAILEAK KONTRATATZEA. *CONTRATACION DE INVESTIGADORES POSTDOCTORALES.*	2.000.000	0	0,0	0	0,0	0	0,0
	453	- IKERTZAILEENTZAKO PRESTAKUNTZA BEKAK 09/10 *BECAS DE FORMACION DE INVESTIGADORES 09/10*	6.723.354	6.488.568	96,5	6.050.064	90,0	18.476	0,3
		- IKERTZAILEENTZAKO PRESTAKUNTZA BEKAK 10/11. *BECAS DE FORMACION DE INVESTIGADORES 10/11.*	1.789.785	0	0,0	0	0,0	0	0,0
	454	- IKERBASQUE FUNDAZIOARENTZAKO DIRU-LAGUNTZA. *SUBVENCION A LA FUDACION IKERBASQUE.*	6.000.000	0	0,0	0	0,0	0	0,0
		- IKERKUNTZA SUSTATZEKO, ZIENTZIA ETA BERRIKUNTZA MINISTERIOAREKIN ITZARMENA *CONVENIO CON EL MINISTERIO DE CIENCIA E INNOVACION PARA LA INCENTIVACION DE LA ACTIVIDAD INVESTIGADORA.*	1.530.000	0	0,0	0	0,0	0	0,0
	729	- IKERKETA-TALDEAK. EUSKAL UNI. SISTEMA 2007/2012 *GRUPOS DE INVESTIGACION. SISTEMA UNIV. VASCO 2007/2012*	2.912.027	2.912.027	100,0	2.912.027	100,0	0	0,0
		- IKERKETA TALDEAK 10/15. *GRUPOS DE INVESTIGACION 10/15.*	5.500.000	5.500.000	100,0	0	0,0	0	0,0
	754	ZIENTZI EKIPAMENDUA *EQUIPAMIENTO CIENTIFICO*	3.000.000	0	0,0	0	0,0	0	0,0
	759	ESPALAZIO BIDEZKO NEUTRO-ITURRIA ERAIKI, EKIPATU ETA USTIAPENERAKO PARTZUERGOA *CONSORCIO PARA LA CONST,EQUIP Y EXPLOT DE LA FUENTE DE NEUTRONES POR ESPALACION*	7.500.000	0	0,0	0	0,0	0	0,0
5414 BERRIKUNTZARAKO FUNTSA *FONDO DE INNOVACION*									
	754	- FONDO INNOVACION PROGRAMA BERC *FONDO INNOVACION PROGRAMA BERC*	4.058.173	0	0,0	0	0,0	0	0,0
		- INFRAESTRUCTURA INVESTIGACION BASQUE CULINARY CENTER *INFRAESTRUCTURA INVESTIGACION BASQUE CULINARY CENTER*	2.350.000	0	0,0	0	0,0	0	0,0
		- FONDO INNOVACION PROGRAMA BERC *FONDO INNOVACION PROGRAMA BERC*	3.620.026	0	0,0	0	0,0	0	0,0

EAEko ADMINISTRAZIO OROKORRA - *ADMINISTRACION GENERAL DE LA CAE*
GASTU-AURREKONTUAREN PARTIDA GARRANTZITSUEN ANALISIA 2010KO OTSAILAREN 28AN
ANALISIS DE LAS PARTIDAS MAS SIGNIFICATIVAS DEL PRESUPUESTO DE GASTOS A 28 DE FEBRERO DE 2010
SEKZIOKAKO XEHETASUNA - *DETALLE POR SECCIONES*

03 SEKZIOA: HEZKUNTZA, UNIBERTSITATE ETA IKERKETA
SECCION 03: EDUCACION, UNIVERSIDADES E INVESTIGACION

Euroak
Euros

PROGRAMA *PROGRAMA*	CAC	PARTIDA *PARTIDA*	KREDITU EGUNERATUA *CREDITO ACTUALIZADO*	GASTU BAIMENAK *AUTORIZAC. DE GASTOS* ZENBATEKOA *IMPORTE*	%	GASTU DISPOSIZIOAK *DISPOSIC. DE GASTOS* ZENBATEKOA *IMPORTE*	%	AITORTUTAKO OBLIG. *OBLIG. RECONOCIDAS* ZENBATEKOA *IMPORTE*	%
		ANALIZATUA - *ANALIZADO*	2.656.280.418	1.981.649.390	74,6	1.711.977.208	64,5	690.416.147	26,0
		%	95,8	98,3		98,6		99,5	
		ANALIZATU GABEKOA - *RESTO SIN ANALIZAR*	115.393.581	34.820.656	30,2	23.489.608	20,4	3.333.531	2,9
		%	4,2	1,7		1,4		0,5	
		SEKZIOA GUZTIRA *TOTAL SECCION*	**2.771.673.999**	**2.016.470.046**	**72,8**	**1.735.466.815**	**62,6**	**693.749.678**	**25,0**
		%	**100,0**	**100,0**		**100,0**		**100,0**	

EAEko ADMINISTRAZIO OROKORRA - *ADMINISTRACION GENERAL DE LA CAE*
GASTU-AURREKONTUAREN PARTIDA GARRANTZITSUEN ANALISIA 2010KO OTSAILAREN 28AN
ANALISIS DE LAS PARTIDAS MAS SIGNIFICATIVAS DEL PRESUPUESTO DE GASTOS A 28 DE FEBRERO DE 2010
SEKZIOKAKO XEHETASUNA - *DETALLE POR SECCIONES*

04 SEKZIOA: EKONOMIA ETA OGASUNA
SECCION 04: ECONOMIA Y HACIENDA

Euroak
Euros

PROGRAMA *PROGRAMA*	CAC	PARTIDA *PARTIDA*	KREDITU EGUNERATUA *CREDITO ACTUALIZADO*	GASTU BAIMENAK *AUTORIZAC. DE GASTOS* ZENBATEKOA *IMPORTE*	%	GASTU DISPOSIZIOAK *DISPOSIC. DE GASTOS* ZENBATEKOA *IMPORTE*	%	AITORTUTAKO OBLIG. *OBLIG. RECONOCIDAS* ZENBATEKOA *IMPORTE*	%
		LANGILE-GASTUAK GUZTIRA - *TOTAL GASTOS DE PERSONAL*	20.610.024	20.138.254	97,7	16.256.947	78,9	2.449.979	11,9
5511 ESTATISTIKA *ESTADISTICA*									
	412	OHIZKO GASTUETARAKO EUSTATI EGIN BEHARREKO TRANSFERENTZIA *TRANSFERENCIA AL IVE - GASTO CORRIENTE*	12.394.011	12.394.011	100,0	12.394.011	100,0	3.098.503	25,0
6110 EGITURA ETA LAGUNTZA *ESTRUCTURA Y APOYO*									
	238	LAGUNTZA TEKNIKOA (BANAKAKOA) - PROGRAMA KONTRATUA EJIEREKIN. *ASISTENCIA TECNICA(PERSONAL)-CONTRATO PROGRAMA CON EJIE.*	1.600.000	0	0,0	0	0,0	0	0,0
6112 ZERGA-POLITIKA *POLITICA FISCAL*									
	281	ONDASUN HIGIEZINEN GAINEKO ETA TOKI-MAILAKO ZERGEN ORDAINKETA *PAGO IBI Y TRIBUTOS LOCALES*	2.500.000	26.537	1,1	26.537	1,1	26.537	1,1
6114 ONDARE ETA KONTRATAZIOA *PATRIMONIO Y CONTRATACION*									
	234	ONDARE ASEGURUKO POLIZAK. *POLIZAS DE SEGURO PATRIMONIALES.*	4.378.052	4.500.000	102,8	0	0,0	0	0,0
6311 FINANTZA-POLITIKA *POLITICA FINANCIERA*									
	238	DIRU-BILKETA BETEARAZLEAREN KOSTUA. BESTE ENPRESA BATZUK. *COSTE RECAUDACION EJECUTIVA. OTRAS EMPRESAS.*	2.800.000	2.500.000	89,3	2.500.000	89,3	0	0,0
	282	BIRFINKAPEN ITUNAK. *CONVENIOS DE REFIANZAMIENTO.*	2.750.000	0	0,0	0	0,0	0	0,0
	821	ELKARREN BERMERAKO SOZIETATEEI KAPITAL EKARPENAK *APORTACIONES DE CAPITAL A SOCIEDADES DE GARANTIA RECIPROCA*	3.250.514	0	0,0	0	0,0	0	0,0
		ANALIZATUA - *ANALIZADO*	50.282.601	39.558.802	78,7	31.177.495	62,0	5.575.019	11,1
		%	82,9	92,4		91,9		98,2	
		ANALIZATU GABEKOA - *RESTO SIN ANALIZAR*	10.383.820	3.251.566	31,3	2.751.185	26,5	103.144	1,0
		%	17,1	7,6		8,1		1,8	
		SEKZIOA GUZTIRA *TOTAL SECCION*	**60.666.421**	**42.810.368**	**70,6**	**33.928.680**	**55,9**	**5.678.163**	**9,4**
		%	**100,0**	**100,0**		**100,0**		**100,0**	

05 SEKZIOA: JUSTIZIA ETA HERRI ADMINISTRAZIOA
SECCION 05: JUSTICIA Y ADMINISTRACION PUBLICA

Euroak
Euros

PROGRAMA *PROGRAMA*	CAC	PARTIDA *PARTIDA*	KREDITU EGUNERATUA *CREDITO ACTUALIZADO*	GASTU BAIMENAK *AUTORIZAC. DE GASTOS* ZENBATEKOA *IMPORTE*	%	GASTU DISPOSIZIOAK *DISPOSIC. DE GASTOS* ZENBATEKOA *IMPORTE*	%	AITORTUTAKO OBLIG. *OBLIG. RECONOCIDAS* ZENBATEKOA *IMPORTE*	%
		LANGILE-GASTUAK GUZTIRA - *TOTAL GASTOS DE PERSONAL*	128.984.020	118.911.952	92,2	118.672.401	92,0	18.855.761	14,6
1211 EGITURA ETA LAGUNTZA *ESTRUCTURA Y APOYO*									
	238	EJIE, S.A. BALTZUAK EGIN BEHARREKO ZENBAIT LAN *TRABAJOS VARIOS EJIE, S.A.- CONTRATO PROGRAMA*	2.876.758	0	0,0	0	0,0	0	0,0
	632	GIP MIGRAZIOA - ERAIKUNTZA *MIGRACION GIP - CONSTRUCCION*	3.766.752	3.766.752	100,0	3.766.752	100,0	0	0,0
1212 ZERBITZU OROKORRAK *SERVICIOS GENERALES*									
	237	EGOITZAREN ERAIKINEN HORNIDURA ELEKTRIKOA. *SUMINISTRO ELECTRICO EDIFICIOS SEDE.*	675.000	1.922.592	284,8	325.000	48,1	0	0,0
	238	- EGOITZETAKO GARBIKETA *LIMPIEZA EDIFICIOS SEDE*	2.311.578	2.426.187	105,0	2.426.187	105,0	29.513	1,3
		- EGOITZETAKO SEGURTASUNA *SEGURIDAD EDIFICIOS SEDE*	1.754.670	1.814.670	103,4	1.754.670	100,0	155.113	8,8
		- POSTA BIDEZKO KOMUNIKAZIOAK *COMUNICACIONES POSTALES*	2.113.019	2.075.000	98,2	2.075.000	98,2	0	0,0
	623	INSTALAZIO TEKNIKOAK *INSTALACIONES TECNICAS*	1.800.000	0	0,0	0	0,0	0	0,0
1213 F. PUBLIKOA, LANGILEEN HAUTAKETA ETA PRESTAKUNTZA *FUNCION PUBLICA, SELECCION Y FORMACION PERSONAL*									
	412	OHIKO GASTUETARAKO HAEERI EGIN BEHARREKO TRANSFERENTZIA *TRANSFERENCIA AL IVAP-GASTO CORRIENTE*	1.725.804	1.696.344	98,3	1.696.344	98,3	0	0,0
1214 INFORMATIKA ETA TELEKOMUNIKAZIOAK *INFORMATICA Y TELECOMUNICACIONES*									
	238	- USTIAPEN ZERBITZUA. *SERVICIO DE EXPLOTACION.*	11.375.933	0	0,0	0	0,0	0	0,0
		- AMANKOMUNEKO PROIEKTUAK. *PROYECTOS COMUNES.*	2.353.432	0	0,0	0	0,0	0	0,0
		- SISTEMEN INGENIARITZA *INGENIERIA DE SISTEMAS*	3.929.998	0	0,0	0	0,0	0	0,0
		- SARE KORPORATIVO ADMINISTRATIBOAREN KOMUNIKAZIOAK. *COMUNICACIONES RED CORPORATIVA ADMINISTRATIVA.*	3.800.000	4.936.286	129,9	3.352.953	88,2	0	0,0
	714	TETRA SAREA. *RED TETRA.*	2.000.000	2.000.000	100,0	2.000.000	100,0	0	0,0

05 SEKZIOA: JUSTIZIA ETA HERRI ADMINISTRAZIOA
SECCION 05: JUSTICIA Y ADMINISTRACION PUBLICA

Euroak
Euros

PROGRAMA *PROGRAMA*	CAC	PARTIDA *PARTIDA*	KREDITU EGUNERATUA *CREDITO ACTUALIZADO*	GASTU BAIMENAK *AUTORIZAC. DE GASTOS* ZENBATEKOA *IMPORTE*	%	GASTU DISPOSIZIOAK *DISPOSIC. DE GASTOS* ZENBATEKOA *IMPORTE*	%	AITORTUTAKO OBLIG. *OBLIG. RECONOCIDAS* ZENBATEKOA *IMPORTE*	%
1411 JUSTIZI ADMINISTRAZIOA *ADMINISTRACION DE JUSTICIA*									
	215	ORDENAGAILU ETA INPRIMAGAILUEN ALOKAIRUA. *RENTING DE PCS E IMPRESORAS.*	1.812.285	0	0,0	0	0,0	0	0,0
	222	ERAIKIN JUDIZIALEN MANTENTZEA. *MANTENIMIENTO DE EDIFICIOS JUDICIALES.*	1.800.000	805.192	44,7	405.192	22,5	0	0,0
	238	- LOKALEN ETA BESTE BATZUEN GARBIKETA. *LIMPIEZA DE LOCALES Y OTROS.*	2.730.000	1.685.250	61,7	0	0,0	0	0,0
		- JUSTIZIA JAUREGIEN ZAINTZA ETA BESTELAKOAK. *VIGILANCIA PALACIOS DE JUSTICIA Y OTROS.*	4.500.000	3.573.686	79,4	3.573.686	79,4	0	0,0
		- TELEFONO BIDEZKO KOMUNIKAZIOEN SARE JUDIZIALA. *RED JUDICIAL DE COMUNICACIONES TELEFONICAS.*	2.913.000	2.913.000	100,0	0	0,0	0	0,0
		- APLIKAZIO INFORMATIKOEN MANTENIMENDU BEHARRAK ETA BESTE BATZUK *NECESIDADES DE MANTENIMIENTO DE APLICACIONES INFORMATICAS Y OTROS*	4.600.000	0	0,0	0	0,0	0	0,0
	622	- ERAIKIN JUDIZIALAKBIRGAITU ETA ERAIKITZEA. *REHABILITACION Y CONSTRUCCION DE EDIFICIOS JUDICIALES.*	3.560.000	373.500	10,5	0	0,0	0	0,0
		- ADINGABEEN ZENTROETAKO BIRGAITU ETA ERAIKTZEA. *REHABILITACION Y CONSTRUCCION DE CENTROS DE MENORES.*	2.000.000	1.466.881	73,3	1.466.881	73,3	0	0,0
	632	- INBERTSIO BERRIAK APLIKAZIO INFORMATIKOTAN. *NUEVAS INVERSIONES EN APLICACIONES INFORMATICAS.*	2.700.000	2.855.705	105,8	2.752.000	101,9	0	0,0
		- INFORMATIKA- ETA TELEKOMUNIKAZIO-PLANA. *PLAN DE INFORMATICA Y TELECOMUNICACIONES.*	1.700.000	2.000.000	117,6	0	0,0	0	0,0
1412 JUSTIZIA *JUSTICIA*									
	238	- ANDOIUKO ZENTROA. *CENTRO ANDOIU.*	804.603	1.540.000	191,4	1.540.000	191,4	0	0,0
		- URIBARRI IKASTEGIA. *CENTRO URIBARRI.*	1.630.922	0	0,0	0	0,0	0	0,0
	454	- ABOKATUEN ELKARGOA. DOAKO LAGUNTZA JURIDIKOA. 2009KO BIGARREN SEIHILEKOA ETA 2010KO LEHENENGOA. *COLEGIO DE ABOGADOS. ASISTENCIA JURIDICA GRATUITA. SEGUNDO SEMESTRE 2009 Y PRIMERO 2010.*	11.162.306	11.264.057	100,9	0	0,0	0	0,0
		- ETXEKO BIOLENTZIARAKO TXANDA. 2009KO BIGARREN SEIHILEKOA ETA 2010EKO LEHENENGOA. ABOKATUEN ELKARGOA. *TURNO VIOLENCIA DOMESTICA. SEGUNDO SEMESTRE 2009 Y PRIMERO 2010. COLEGIO DE ABOGADOS.*	2.076.379	0	0,0	0	0,0	0	0,0
4712 ADMINISTRAZIO PUBLIKOAREN HIZKUNTZA NORMALKUNTZA *NORMALIZACION LINGÜISTICA DE LA ADMON. PUBLICA*									

EAEko ADMINISTRAZIO OROKORRA - *ADMINISTRACION GENERAL DE LA CAE*
GASTU-AURREKONTUAREN PARTIDA GARRANTZITSUEN ANALISIA 2010KO OTSAILAREN 28AN
ANALISIS DE LAS PARTIDAS MAS SIGNIFICATIVAS DEL PRESUPUESTO DE GASTOS A 28 DE FEBRERO DE 2010
SEKZIOKAKO XEHETASUNA - *DETALLE POR SECCIONES*

05 SEKZIOA: JUSTIZIA ETA HERRI ADMINISTRAZIOA
SECCION 05: JUSTICIA Y ADMINISTRACION PUBLICA

Euroak
Euros

PROGRAMA *PROGRAMA*	CAC	PARTIDA *PARTIDA*	KREDITU EGUNERATUA *CREDITO ACTUALIZADO*	GASTU BAIMENAK *AUTORIZAC. DE GASTOS* ZENBATEKOA *IMPORTE*	%	GASTU DISPOSIZIOAK *DISPOSIC. DE GASTOS* ZENBATEKOA *IMPORTE*	%	AITORTUTAKO OBLIG. *OBLIG. RECONOCIDAS* ZENBATEKOA *IMPORTE*	%
	412	HAEERENTZAKO TRANSFERENTZIA. EUSKALDUNTZEA ETA HIZKUNTZA NORMALKUNTZA. *TRANSFERENCIA AL IVAP. EUSKALDUNIZACION Y NORMALIZACION LINGÜISTICA.*	15.220.700	15.220.700	100,0	15.220.700	100,0	0	0,0
5211		EUSKADI INFORMAZIOAREN GIZARTEAN PLANA *PLAN EUSKADI EN LA SOCIEDAD DE LA INFORMACION*							
	238	- KZGUNEA *KZGUNEA*	8.656.944	0	0,0	0	0,0	0	0,0
		- PEAGE E-ADMINISTRAZIOA *PEAGE E-ADMINISTRACION*	1.860.000	690.000	37,1	0	0,0	0	0,0
		- PEAGE PROIEKTUAK. *PROYECTOS PEAGE.*	1.490.000	659.850	44,3	71.350	4,8	0	0,0
	632	PEAGE E-ADMINISTRAZIOA. *PEAGE E-ADMINISTRACION.*	6.000.000	0	0,0	0	0,0	0	0,0
		ANALIZATUA - *ANALIZADO*	246.684.103	184.597.604	74,8	161.099.116	65,3	19.040.387	7,7
		%	79,4	87,4		90,6		97,8	
		ANALIZATU GABEKOA - *RESTO SIN ANALIZAR*	63.815.246	26.532.771	41,6	16.719.610	26,2	437.341	0,7
		%	20,6	12,6		9,4		2,2	
		SEKZIOA GUZTIRA *TOTAL SECCION*	**310.499.349**	**211.130.376**	**68,0**	**177.818.726**	**57,3**	**19.477.728**	**6,3**
		%	**100,0**	**100,0**		**100,0**		**100,0**	

06 SEKZIOA: ETXEBIZITZA, HERRI LAN ETA GARRAIOAK
SECCION 06: VIVIENDA, OBRAS PUBLICAS Y TRANSPORTES

Euroak
Euros

PROGRAMA *PROGRAMA*	CAC	PARTIDA *PARTIDA*	KREDITU EGUNERATUA *CREDITO ACTUALIZADO*	GASTU BAIMENAK *AUTORIZAC. DE GASTOS* ZENBATEKOA *IMPORTE*	%	GASTU DISPOSIZIOAK *DISPOSIC. DE GASTOS* ZENBATEKOA *IMPORTE*	%	AITORTUTAKO OBLIG. *OBLIG. RECONOCIDAS* ZENBATEKOA *IMPORTE*	%
		LANGILE-GASTUAK GUZTIRA - *TOTAL GASTOS DE PERSONAL*	17.801.966	16.993.766	95,5	16.993.766	95,5	2.558.607	14,4
4312 ETXEBIZITZA *VIVIENDA*									
	238	- BDD, ETXEBIDE, ETXELAGUNTZA, BIZILAGUN, ERAIKAL ETA ETXEBIZITZAREN BEHATOKIAREN MANTENTZE-ZERBITZUA *MANTENIMIENTO BDD, ETXEBIDE, ETXELAGUNTZA, BIZILAGUN, ERAIKAL Y OBSERVATORIO DE LA VIVIENDA.*	2.120.336	1.911.867	90,2	1.001.779	47,2	0	0,0
		- ALOKAIRUKO ETXEBIZITZEN PARKE PUBLIKOAREN KUDEAKETA-GASTUAK. ALOKABIDE SA. *GASTOS GESTION PARQUE PUBLICO VIVIENDAS EN ALQUILER. ALOKABIDE S.A.*	1.600.000	3.910	0,2	3.910	0,2	3.910	0,2
	385	ETXEBIZITZA FINANTZA-ERATORRIEN ONDORIZKO GASTUAK 2010. *GASTOS POR DERIVADOS FINANCIEROS VIVIENDA 2010*	6.391.141	0	0,0	0	0,0	0	0,0
	414	ALOKAIRUKO ETXEBIZITZEN KUDEAKETARAKO SOZIETATEA SA-RI DIRU-LAGUNTZAK. *SUBVENCIONES A LA SOCIEDAD DE GESTION DE VIVIENDAS EN AQUILER S.A.*	22.319.000	22.319.000	100,0	22.319.000	100,0	5.579.750	25,0
	621	- SAILAK LURZORUA ESKURATZEA. *OBTENCION DE SUELO POR PARTE DEL DEPARTAMENTO*	10.831.000	5.006.191	46,2	0	0,0	0	0,0
		- URBANIZATZE-LANAK. S-SUE-15.6, F-1A (ANTZIOLA, MENDEB. EREMUA) ETA 1B SAGASTIYA, HERNANI. *OBRAS URBANIZACION. S-SUE-15.6, F-1A (AMBITO OESTE ANTZIOLA) Y 1B SAGASTIYA HERNANI.*	1.409.483	2.606.150	184,9	2.606.150	184,9	0	0,0
		- ORTUELLAN, PEÑOTA SR-2 SEKTOREA (LEHEN FASEA) URBANIZATZEKO LANAK. *OBRAS DE URBANIZACION DEL SECTOR SR-2 PEÑOTA, 1 FASE, EN ORTUELLA.*	548.276	2.002.019	365,1	2.002.019	365,1	0	0,0
		- LURZORU PUBLIKOKO BIZITEGI-AREATAN URBANIZAZIO-OBRAK. *OBRAS DE URBANIZACION EN AREAS RESIDENCIALES DE SUELO PUBLICO.*	1.680.000	2.757.605	164,1	0	0,0	0	0,0
	622	- ETXEBIZITXAK EROSTEA. DESJABETZAK. *ADQUISICION DE VIVIENDAS. EXPROPIACIONES*	2.600.000	0	0,0	0	0,0	0	0,0
		- GAZTEENTZAKO ALDI BATERAKO 125 ALOJAMENDU ERAIKITZEA DONOSTIAN: INTXAURRONDOKO P-ES-1. *CONSTRUCCION 125 ALOJAMIENTOS TRANSITORIOS PARA JOVENES P-ES-1 INTXAURRONDO, DONOSTIA-SAN SEBASTIAN.*	3.468.027	3.824.774	110,3	2.989.741	86,2	189.741	5,5
		- 70 ETXEBIZITZA ERAIKITZEA DONOSTIAN: LOIOLAKO ERRIBERA P-220/8AN. *CONSTRUCCION 70 VIVIENDAS P-220/8 RIBERAS DE LOIOLA DONOSTIA.*	4.614.074	4.448.594	96,4	4.448.594	96,4	0	0,0
		- BEASAINGO 42. AREAN (MARIARATS) 38 ETXEBIZITZA SOZIAL ,ERANSKINAK ERAIKI ETA URBANIZATU. *CONST.38 VIVI. SOC., ANEJOS Y URBAN. PERIMET. EL AR. 42, MARIARATS, BEASAIN.*	2.909.478	2.545.612	87,5	2.545.612	87,5	0	0,0

06 SEKZIOA: ETXEBIZITZA, HERRI LAN ETA GARRAIOAK
SECCION 06: VIVIENDA, OBRAS PUBLICAS Y TRANSPORTES

Euroak
Euros

PROGRAMA *PROGRAMA*	CAC	PARTIDA *PARTIDA*	KREDITU EGUNERATUA *CREDITO ACTUALIZADO*	GASTU BAIMENAK *AUTORIZAC. DE GASTOS* ZENBATEKOA *IMPORTE*	%	GASTU DISPOSIZIOAK *DISPOSIC. DE GASTOS* ZENBATEKOA *IMPORTE*	%	AITORTUTAKO OBLIG. *OBLIG. RECONOCIDAS* ZENBATEKOA *IMPORTE*	%
		- DONOSTIAKO MORLANS POLIGONOAN, A-4 LURZATIAN 70 ETXEBIZITZA ERAIKI. *CONSTRUCCION 70 VIV PARCELA A-4 POLIGONO MORLANS, DONOSTIA-SAN SEBASTIAN.*	4.559.039	3.306.146	72,5	3.306.146	72,5	0	0,0
		- 24 ETXEBIZITZA SOZIAL ETA HAIEN ERANSKINAK ERAIKI SANTURTZIN: S. JUAN ROMPEOLAS, BI-2. *CONSTRUCCION 24 VIVIENDAS SOCIALES Y ANEJOS EN S. JUAN ROMPEOLAS, BL-2, SANTURTZI.*	1.855.000	0	0,0	0	0,0	0	0,0
		- 26 ETXEBIZITZA SOZIAL ETA HAIEN ERANSKINAK ERAIKI DURANGON: ARAMOTZ 19 EU. *CONSTRUCCION 26 VIVIENDAS SOCIALES Y ANEJOS EN LA U.E. 19 ARAMOTZ, DURANGO.*	2.079.028	2.079.027	100,0	2.079.027	100,0	0	0,0
		- 59 ETX. ERAIKI BARAKALDON: PORMETXETA, GALINDO ALDEA, 3. EREMUA, 25., 26. ETA 27. BLOKEAK. *CONSTRUCCION 59 VIV. AREA GALINDO ZONA 3 BLOQUE 25, 26, 27, PORMETXETA BARAKALDO.*	2.012.497	2.972.226	147,7	2.012.497	100,0	0	0,0
		- OBRA BERRIA, ERAIKUNTZA ETA ZERBITZU PROFESIONALAK. *OBRA NUEVA EDIFICACION Y SERVICIOS PROFESIONALES.*	7.300.000	278.268	3,8	0	0,0	0	0,0
		- ETXEBIZITZA SOZIALETAN KONPONKETA HANDIAK. *GRANDES REPARACIONES VIVIENDAS SOCIALES.*	1.500.000	0	0,0	0	0,0	0	0,0
		- 25+30 ETX. ERAIKI BILBON: ERAIK. 1 ETA ERAIK. 2 ETXEBIZITAK. PERI BILBO ZAHARRA *CONSTRUCCION DE 25+30 VIV. EN EDIF. 1 Y EDIF 2 PERI BILBAO LA VIEJA, BLBAO.*	0	1.493.929	-	1.493.929	-	0	-
	714	- VISESA, ERAIKUNTZAK FINANTZATZEA. 2008KO PROGRAMA-KONTRATUA. *FINANCIACION EDIFICACIONES VISESA. CONTRATO-PROGRAMA 2008.*	15.788.582	15.788.581	100,0	15.788.581	100,0	0	0,0
		- VISESA, ERAIKUNTZAK FINANTZATZEA. 2009KO PROGRAMA-KONTRATUA. *FINANCIACION EDIFICACIONES VISESA. CONTRATO-PROGRAMA 2009.*	4.340.000	4.340.000	100,0	4.340.000	100,0	0	0,0
		- VISESA, ERAIKUNTZAK FINANTZATZEA. 2010KO PROGRAMA-KONTRATUA. *FINANCIACION EDIFICACIONES VISESA. CONTRATO-PROGRAMA 2010.*	3.500.000	0	0,0	0	0,0	0	0,0
	722	- HITZARMENA BILBOKO UDALAREKIN. LARREAGABURU-MIRAFLORES JARDUERA-EREMUA. *CONVENIO AYUNTAMIENTO DE BILBAO. AMBITO ACTUACION MINA DEL MORRO-MIRAFLORES.*	3.770.582	3.770.582	100,0	3.770.582	100,0	0	0,0
		- 2009KO IRISGARRITASUN-HITZARMENAK. *CONVENIOS ACCESIBILIDAD 2009.*	2.385.000	0	0,0	0	0,0	0	0,0
		- ALOKATZEKO SUSTATUTAKO ETXEBIZITZETARAKO DIRU-LAGUNTZAK, 2009. *SUBVENCIONES VIVIENDAS PROMOVIDAS ALQUILER 2009.*	1.450.000	1.936.000	133,5	1.936.000	133,5	0	0,0
		- ALOKATZEKO SUSTATUTAKO ETXEBIZITZETARAKO DIRU-LAGUNTZAK, 2010. *SUBVENCIONES VIVIENDAS PROMOVIDAS ALQUILER 2010.*	4.250.000	0	0,0	0	0,0	0	0,0
	751	ALOKABIDE SA-RENTZAKO DIRU-LAGUNTZAK 2010. *SUBVENCIONES ALOKABIDE, SA. 2010*	6.336.000	0	0,0	0	0,0	0	0,0

06 SEKZIOA: ETXEBIZITZA, HERRI LAN ETA GARRAIOAK
SECCION 06: VIVIENDA, OBRAS PUBLICAS Y TRANSPORTES

Euroak
Euros

PROGRAMA *PROGRAMA*	CAC	PARTIDA *PARTIDA*	KREDITU EGUNERATUA *CREDITO ACTUALIZADO*	GASTU BAIMENAK *AUTORIZAC. DE GASTOS* ZENBATEKOA *IMPORTE*	%	GASTU DISPOSIZIOAK *DISPOSIC. DE GASTOS* ZENBATEKOA *IMPORTE*	%	AITORTUTAKO OBLIG. *OBLIG. RECONOCIDAS* ZENBATEKOA *IMPORTE*	%
	752	- DONOSTIAKO LOIOLA ERRIBERAN 87 BOEREN HITZARTUTAKO SUSTAPENARI DIRU-LAGUNTZA. *SUBVENCION PROMOCION CONCERTADA 87 VPO RIBERAS DE LOIOLA DONOSTIA.*	2.769.065	2.769.065	100,0	2.769.065	100,0	2.769.065	100,0
		- ITUNDUTAKO SUSTAPENETARAKO DIRU-LAGUNTZAK, 2010. *SUBVENCIONES PROMOCIONES CONCERTADAS 2010.*	1.500.000	0	0,0	0	0,0	0	0,0
		- ALOKATZEKO SUSTATUTAKO ETXEBIZITZETARAKO DIRU-LAGUNTZAK, 2009. *SUBVENCIONES VIVIENDAS PROMOVIDAS EN ALQUILER 2009.*	2.000.000	0	0,0	0	0,0	0	0,0
		- FINANTZA-HITZARMENEKO SOROSPENAK, 90/09. *SUBSIDIOS CONVENIO FINANCIERO 90/09.*	10.895.388	13.939.111	127,9	13.939.111	127,9	0	0,0
		- FINANTZA-HITZARMENEKO SOROSPENAK, 2010. *SUBSIDIOS CONVENIO FINANCIERO 2010.*	1.559.000	0	0,0	0	0,0	0	0,0
	753	- LANDA-EREMUTAN ETXEBIZITZA LIBRE ERABILIAK EROSTEKO DIRU-LAGUNTZAK, 2010. *SUBVENCIONES ADQUISICION VIVIENDA USADA EN AMBITOS RURALES 2010.*	1.500.000	0	0,0	0	0,0	0	0,0
		- ETXEBIZITZAK BIRGAITZEKO DIRU-LAGUNTZAK, 2010. *SUBVENCIONES REHABILITACION VIVIENDA 2010.*	11.000.000	0	0,0	0	0,0	0	0,0
5131 TRENBIDEAK *FERROCARRILES*									
	413	EUSKAL TRENBIDE SAREARI USTIAPEN DEFIZITERAKO DIRU-LAGUNTZA. *SUBVENCION DEFICIT DE EXPLOTACION A EUSKAL TRENBIDE SAREA.*	16.255.000	4.286.250	26,4	4.286.250	26,4	4.286.250	26,4
	623	- EUSKAL TRENBIDE SAREARI SAILAK EGINDAKO ENKARGUA. *ENCARGO DEL DEPARTAMENTO A EUSKAL TRENBIDE SAREA.*	2.863.401	0	0,0	0	0,0	0	0,0
		- BILBOKO TRANBIAREN ZABALKUNTZA. *AMPLIACION TRANVIA DE BILBAO.*	1.625.000	0	0,0	0	0,0	0	0,0
	713	EUSKAL TRENBIDE SAREAREN INBERTSIOAK FINANTZATZEKO KAPITALERAKO DIRULAGUNTZA. *SUBVENCION DE CAPITAL PARA FINANCIACION DE INVERSIONES DE EUSKAL TRENBIDE SAREA.*	73.925.000	35.500.000	48,0	35.500.000	48,0	35.500.000	48,0
5133 BILBOKO HIRI TRENBIDEA (BHT) *FERROCARRIL METROPOLITANO BILBAO (FMB)*									
	641	EUSKAL TRENBIDE SAREARI SAILAK EGINDAKO ENKARGUA. *ENCARGO DEL DEPARTAMENTO A EUSKAL TRENBIDE SAREA.*	4.305.400	0	0,0	0	0,0	0	0,0
	713	- EUSKAL TRENBIDE SAREAREN INBERTSIOAK FINANTZATZEKO KAPITALERAKO DIRULAGUNTZA (3., ETA 4. 5.LINEAK). *SUBVENCION DE CAPITAL PARA FINANCIACION DE INVERSIONES DE EUSKAL TRENBIDE SAREA (LINEAS 3, 4 Y 5).*	16.465.497	10.500.000	63,8	10.500.000	63,8	10.500.000	63,8

06 SEKZIOA: ETXEBIZITZA, HERRI LAN ETA GARRAIOAK
SECCION 06: VIVIENDA, OBRAS PUBLICAS Y TRANSPORTES

Euroak
Euros

PROGRAMA *PROGRAMA*	CAC	PARTIDA *PARTIDA*	KREDITU EGUNERATUA *CREDITO ACTUALIZADO*	GASTU BAIMENAK *AUTORIZAC. DE GASTOS* ZENBATEKOA *IMPORTE*	%	GASTU DISPOSIZIOAK *DISPOSIC. DE GASTOS* ZENBATEKOA *IMPORTE*	%	AITORTUTAKO OBLIG. *OBLIG. RECONOCIDAS* ZENBATEKOA *IMPORTE*	%
		- EUSKAL TRENBIDE SAREARI INBERTSIOAK FINANTZATZEKO KAPITAL DIRULAGUNTZA. MATIKO TARTEA, LINEA 3 BILBOKO METROA.	4.200.000	0	0,0	0	0,0	0	0,0
		SUBVENCION DE CAPITAL A EUSKAL TRENBIDE SAREA PARA LA FINANCIACION DEL TRAMO MATICO, LINEA 3 DE METRO DE BILBAO.							
	722	BIZKAIKO GARRAIO PARTZUERGOARENTZAKO, BILBOKO HIRI TRENBIDEA FINANTZATZEKO.	35.070.000	0	0,0	0	0,0	0	0,0
		CONSORCIO DE TRANSPORTES DE BIZKAIA PARA FINANCIAR EL FMB.							
5134		EAE-KO TRENBIDE SARE BERRIA-BEREZKO FINANTZAZIOA							
		NUEVA RED FERROVIARIA EN LA CAE-FINAN. PROPIA							
	641	EUSKAL TRENBIDE SAREARI SAILAK EGINDAKO ENKARGUA.	23.160.000	18.160.000	78,4	18.160.000	78,4	0	0,0
		ENCARGO DEL DEPARTAMENTO A EUSKAL TRENBIDE SAREA.							
5135		EAE-KO TRENBIDE SARE BERRIA-KUDEAKETA KREDITOAK							
		NUEVA RED FERROVIARIA EN LA CAE-CREDITOS GESTION							
	641	- GIPUZKOAKO BIDEGUNEKO LANAK. MENDEBALDEKO SEKTOREA [BERGARA-EZKIO ITSASO].	49.140.000	75.895.785	154,4	34.776.451	70,8	0	0,0
		OBRAS TRAMO GUIPUZCOANO. SECTOR OESTE (BERGARA-EZKIO ITSASO).							
		- GIPUZKOAKO BIDEGUNEKO LANAK. ERDIALDEKO SEKTOREA [EZKIO ITSASO-TOLOSA].	16.180.000	0	0,0	0	0,0	0	0,0
		OBRAS TRAMO GUIPUZCOANO. SECTOR CENTRAL [EZKIO ITSASO-TOLOSA].							
		- GIPUZKOAKO BIDEGUNEKO LANAK. ERDIALDEKO SEKTOREA [EZKIO ITSASO-TOLOSA] (TOLOSAKO BIDEGUNEA).	21.650.000	0	0,0	0	0,0	0	0,0
		OBRAS TRAMO GUIPUZCOANO. SECTOR CENTRAL [EZKIO ITSASO-TOLOSA] (TRAMO TOLOSA).							
		- GIPUZKOAKO BIDEGUNEKO LANAK. ERDIALDEKO SEKTOREA [EZKIO ITSASO-TOLOSA] (TOLOSAKO BIDEGUNEA).	38.240.000	0	0,0	0	0,0	0	0,0
		OBRAS TRAMO GUIPUZCOANO. SECTOR CENTRAL [EZKIO ITSASO-TOLOSA] (TRAMO TOLOSA).							
		- GIPUZKOAKO BIDEGUNEKO LANAK. ERDIALDEKO SEKTOREA [EZKIO ITSASO-TOLOSA] (BEASAIN MENDEBALDEKO BIDEGUNEA).	25.270.000	0	0,0	0	0,0	0	0,0
		OBRAS TRAMO GUIPUZCOANO. SECTOR CENTRAL [EZKIO ITSASO-TOLOSA] (TRAMO BEASAIN OESTE).							
		- GIPUZKOAKO BIDEGUNEKO LANAK. ERDIALDEKO SEKTOREA [EZKIO ITSASO-TOLOSA] (LEGORRETAKO BIDEGUNEA).	35.670.000	0	0,0	0	0,0	0	0,0
		OBRAS TRAMO GUIPUZCOANO. SECTOR CENTRAL [EZKIO ITSASO-TOLOSA] (TRAMO LEGORRETA).							
		- GIPUZKOAKO BIDEGUNEKO LANAK. ERDIALDEKO SEKTOREA [EZKIO ITSASO-TOLOSA] (BEASAIN EKIALDEKO BIDEGUNEA).	24.730.000	0	0,0	0	0,0	0	0,0
		OBRAS TRAMO GUIPUZCOANO. SECTOR CENTRAL [EZKIO ITSASO-TOLOSA] (TRAMO BEASAIN ESTE).							
		- GIPUZKOAKO BIDEGUNEKO LANAK. ERDIALDEKO SEKTOREA (TOLOSA-OIARTZUN).	11.740.000	0	0,0	0	0,0	0	0,0
		OBRAS TRAMO GUIPUZCOANO. SECTOR ESTE (TOLOSA-OIARTZUN).							

06 SEKZIOA: ETXEBIZITZA, HERRI LAN ETA GARRAIOAK
SECCION 06: VIVIENDA, OBRAS PUBLICAS Y TRANSPORTES

Euroak
Euros

PROGRAMA *PROGRAMA*	CAC	PARTIDA *PARTIDA*	KREDITU EGUNERATUA *CREDITO ACTUALIZADO*	GASTU BAIMENAK *AUTORIZAC. DE GASTOS* ZENBATEKOA *IMPORTE*	%	GASTU DISPOSIZIOAK *DISPOSIC. DE GASTOS* ZENBATEKOA *IMPORTE*	%	AITORTUTAKO OBLIG. *OBLIG. RECONOCIDAS* ZENBATEKOA *IMPORTE*	%
		- HIRIETAKO SARBIDEAK. *ACCESO A CIUDADES.*	2.770.000	0	0,0	0	0,0	0	0,0
5142 GARRAIOAREN ANTOLAMENDUA *ORDENACION DEL TRANSPORTE*									
	414	EUSKO TRENBIDEAK USTIAPEN DEFIZITERAKO DIRU-LAGUNTZA. *SUBVENCION DEFICIT DE EXPLOTACION EUSKO TRENBIDEAK.*	38.391.489	8.000.000	20,8	8.000.000	20,8	8.000.000	20,8
	452	LANBIDEA UZTEA. *ABANDONO ACTIVIDAD.*	2.800.000	0	0,0	0	0,0	0	0,0
	714	EUSKO TRENBIDEAK. *FERROCARRILES VASCOS.*	28.565.400	28.565.400	100,0	28.565.400	100,0	28.565.400	100,0
5151 PORTUEN ADMINISTRAZIOA ETA ITSAS GAIAK *ADMINISTRACION PORTUARIA Y ASUNTOS MARITIMOS*									
	612	- GIPUZKOAKO PORTUETAN HASTEKOAK DIREN OBRAK. *OBRAS A INICIAR EN PUERTOS DE GIPUZKOA.*	5.793.000	690.216	11,9	0	0,0	0	0,0
		- BIZKAIKO PORTUETAN HASITAKO OBRAK. *OBRAS INICIADAS EN PUERTOS DE BIZKAIA.*	1.635.345	604.347	37,0	604.347	37,0	0	0,0
		- BIZKAIKO PORTUETAN HASTEKOAK DIREN OBRAK. *OBRAS A INICIAR EN PUERTOS DE BIZKAIA.*	5.539.759	7.500.000	135,4	0	0,0	0	0,0
	622	OBRAK GIPUZKOAKO PORTUETAKO ERAIKINETAN. *OBRAS EN EDIFICIOS PUERTOS DE GIPUZKOA.*	3.767.242	3.120.441	82,8	3.120.441	82,8	0	0,0
		ANALIZATUA - *ANALIZADO*	660.393.495	309.914.864	46,9	249.858.399	37,8	97.952.723	14,8
		%	93,7	95,2		95,9		99,5	
		ANALIZATU GABEKOA - *RESTO SIN ANALIZAR*	44.221.471	15.464.025	35,0	10.754.626	24,3	495.616	1,1
		%	6,3	4,8		4,1		0,5	
		SEKZIOA GUZTIRA *TOTAL SECCION*	**704.614.966**	**325.378.889**	**46,2**	**260.613.025**	**37,0**	**98.448.339**	**14,0**
		%	**100,0**	**100,0**		**100,0**		**100,0**	

07 SEKZIOA: INDUSTRIA, BERRIKUNTZA, MERKATARITZA ETA TURISMOA
SECCION 07: INDUSTRIA, INNOVACION, COMERCIO Y TURISMO

Euroak
Euros

PROGRAMA *PROGRAMA*	CAC	PARTIDA *PARTIDA*	KREDITU EGUNERATUA *CREDITO ACTUALIZADO*	GASTU BAIMENAK *AUTORIZAC. DE GASTOS* ZENBATEKOA *IMPORTE*	%	GASTU DISPOSIZIOAK *DISPOSIC. DE GASTOS* ZENBATEKOA *IMPORTE*	%	AITORTUTAKO OBLIG. *OBLIG. RECONOCIDAS* ZENBATEKOA *IMPORTE*	%
		LANGILE-GASTUAK GUZTIRA - *TOTAL GASTOS DE PERSONAL*	16.888.977	16.537.165	97,9	16.509.643	97,8	2.461.753	14,6
5211		EUSKADI INFORMAZIOAREN GIZARTEAN PLANA *PLAN EUSKADI EN LA SOCIEDAD DE LA INFORMACION*							
	414	LEHIAKORTASUNA IKTEN BITARTEZ SUSTATZEA. *FOMENTO DE COMPETITIVIDAD A TRAVES DE LAS TICS.*	12.290.000	0	0,0	0	0,0	0	0,0
	632	IZAPIDETZA TELEMATIKOKO PROIEKTUAK. *PROYECTOS DE TRAMITACION TELEMATICA.*	2.950.363	0	0,0	0	0,0	0	0,0
	752	IKTETAN GARAPEN TEKNOLOGIKOA ETA BERRIKUNTZA. GAITEK. *DESARROLLO TECNOLOGICO E INNOVACION EN TICS. GAITEK.*	8.900.000	8.900.000	100,0	0	0,0	0	0,0
5413		TEKNOLOGIA *TECNOLOGIA*							
	414	UET-SPRI MENTS. *DEFICIT SPRI.*	3.144.757	0	0,0	0	0,0	0	0,0
	729	SAIOTEK 2009. URTE ANITZEKOAK *SAIOTEK 2009. PLURIANUALES*	1.900.000	1.900.000	100,0	1.900.000	100,0	0	0,0
	752	- PRODUKTU BERRIA GARATZEA. GAITEK 2010. *DESARROLLO DE NUEVO PRODUCTO. GAITEK 2010*	22.159.250	22.159.250	100,0	0	0,0	0	0,0
		- OINARRI TEKNOLOGIKOKO ENPRESA BERRIAK BULTZATZEA. NETS 2010. *LANZAMIENTO NUEVAS EMPRESAS BASE TECNOLOGICA. NETS 2010.*	4.000.000	4.000.000	100,0	0	0,0	0	0,0
		- IKERKETA ESTRATEGIKOA. ETORGAI 2009 *INVESTIGACION ESTRATEGICA. ETORGAI 2009.*	7.000.000	6.998.066	100,0	6.998.066	100,0	0	0,0
		- IKERKETA ESTRATEGIKOA. ETORGAI 2010. *INVESTIGACION ESTRATEGICA. ETORGAI 2010.*	15.000.000	15.000.000	100,0	0	0,0	0	0,0
	754	- ETORTEK 2008. IKERKETA ESTRATEGIKOA (GORANTZA DATOZEN SEKTOREAK). *ETORTEK 2008. INVESTIGACION ESTRATEGICA (SECTORES EMERGENTES).*	1.610.800	1.610.800	100,0	1.610.800	100,0	0	0,0
		- ETORTEK 2009. IKERKETA ESTRATEGIKOA (GORANTZA DATOZEN SEKTOREAK). *ETORTEK 2009. INVESTIGACION ESTRATEGICA (SECTORES EMERGENTES).*	7.373.871	1.868.583	25,3	1.868.583	25,3	0	0,0
		- ETORTEK 2010. IKERKETA ESTRATEGIKOA (GORANTZA DATOZEN SEKTOREAK). *ETORTEK 2010. INVESTIGACION ESTRATEGICA (SECTORES EMERGENTES).*	8.000.000	8.000.000	100,0	0	0,0	0	0,0
		- SAIOTEK 2009. LAGUNTZA ZIENTZIA, TEKNOLOGIA ETA BERRIKUNTZA SAREARI. *SAIOTEK 2009. APOYO A LA RED VASCA DE CIENCIA, TECNOLOGIA E INNOVACION.*	6.772.750	1.836.000	27,1	1.836.000	27,1	0	0,0
		- SAIOTEK 2010. LAGUNTZA ZIENTZIA, TEKNOLOGIA ETA BERRIKUNTZA SAREARI. PROGRAMA KONTRATUA. *SAIOTEK 2010. APOYO A LA RED VASCA DE CIENCIA, TECNOLOGIA E INNOVACION. CONTRATO PROGRAMA .*	5.000.000	5.000.000	100,0	0	0,0	0	0,0

07 SEKZIOA: INDUSTRIA, BERRIKUNTZA, MERKATARITZA ETA TURISMOA
SECCION 07: INDUSTRIA, INNOVACION, COMERCIO Y TURISMO

Euroak
Euros

PROGRAMA *PROGRAMA*	CAC	PARTIDA *PARTIDA*	KREDITU EGUNERATUA *CREDITO ACTUALIZADO*	GASTU BAIMENAK *AUTORIZAC. DE GASTOS* ZENBATEKOA *IMPORTE*	%	GASTU DISPOSIZIOAK *DISPOSIC. DE GASTOS* ZENBATEKOA *IMPORTE*	%	AITORTUTAKO OBLIG. *OBLIG. RECONOCIDAS* ZENBATEKOA *IMPORTE*	%
		- EMAITEK 2010. LAGUNTZA ZIENTZIA, TEKNOLOGIA ETA BERRIKUNTZA SAREARI. *EMAITEK 2010. APOYO A LA RED VASCA DE CIENCIA, TECNOLOGIA E INNOVACION.*	26.000.000	26.000.000	100,0	0	0,0	0	0,0
		- ETORTEK 2008. IKERKETA ESTRATEGIKOA (GORANTZA DATOZEN SEKTOREAK). *ETORTEK 2008. INVESTIGACION ESTRATEGICA (SECTORES EMERGENTES).*	4.047.282	4.047.282	100,0	4.047.282	100,0	0	0,0
		- ETORTEK 2009 (GORANTZA DATOZEN SEKTOREAK) *ETORTEK 2009 (SECTORES EMERGENTES)*	0	3.775.042	-	3.775.042	-	0	-
		- SAIOTEK 2009 (INN-9.1) *SAIOTEK 2009 (INN-9.1)*	0	4.936.750	-	4.936.750	-	0	-
	759	ESPALAZIO BIDEZKO NEUTRO-ITURRIA ERAIKI, EKIPATU ETA USTIAPENERAKO PARTZUERGOA *CONSORCIO PARA LA CONST,EQUIP Y EXPLOT DE LA FUENTE DE NEUTRONES POR ESPALACION*	7.500.000	0	0,0	0	0,0	0	0,0
5414 BERRIKUNTZARAKO FUNTSA *FONDO DE INNOVACION*									
	454	BERRIKUNTZARAKO EUSKAL SISTEMA. INNOBASQUE *SISTEMA VASCO DE INNOVACION. INNOBASQUE*	4.000.000	4.000.000	100,0	4.000.000	100,0	0	0,0
	752	- IKERKETA ESTRATEGIKOA *INVESTIGACION ESTRATEGICA*	11.000.000	8.916.468	81,1	8.916.468	81,1	0	0,0
		- ETORGAI 2009 (INN-6.2) *ETORGAI 2009 (INN-6.2)*	0	1.999.999	-	1.999.999	-	0	-
	754	- IKERKETA KOOPERATIBOKO ZENTROAK (INN-6.2) *CENTROS DE INVESTIGACION COOPERATIVA (INN-6.2)*	0	1.972.463	-	1.972.463	-	0	-
		- IKERKETA KOOPERATIBOKO ZENTROAK *CENTROS DE INVESTIGACION COOPERATIVA*	10.000.000	8.027.537	80,3	8.027.537	80,3	0	0,0
7211 EGITURA ETA LAGUNTZA *ESTRUCTURA Y APOYO*									
	238	EJIEK EGINIKO LANAK. II. ERANSKINA. *TRABAJOS PRESTADOS POR EJIE. ANEXO II.*	1.609.975	0	0,0	0	0,0	0	0,0
7212 INDUSTRIA GARAPENA ETA EKINTZAILEEN LAGUNTZA *DESARROLLO INDUSTRIAL Y APOYO A EMPRENDEDORES*									
	414	- SPRIREN USTIAPEN DEFIZITA. *DEFICIT EXPLOTACION SPRI.*	2.579.090	0	0,0	0	0,0	0	0,0
		- RESISTE PLANA, KANPOKO AHOLKULARIENTZAKOA, ETEEN FINANTZA-BERREGITURAKETETARAKO. *PLAN RESISTE, A CONSULTORES EXTERNOS PARA REESTRUCTURACIONES FINANCIERAS DE PYMES.*	16.391.000	0	0,0	0	0,0	0	0,0

07 SEKZIOA: INDUSTRIA, BERRIKUNTZA, MERKATARITZA ETA TURISMOA
SECCION 07: INDUSTRIA, INNOVACION, COMERCIO Y TURISMO

Euroak
Euros

PROGRAMA *PROGRAMA*	CAC	PARTIDA *PARTIDA*	KREDITU EGUNERATUA *CREDITO ACTUALIZADO*	GASTU BAIMENAK *AUTORIZAC. DE GASTOS* ZENBATEKOA *IMPORTE*	%	GASTU DISPOSIZIOAK *DISPOSIC. DE GASTOS* ZENBATEKOA *IMPORTE*	%	AITORTUTAKO OBLIG. *OBLIG. RECONOCIDAS* ZENBATEKOA *IMPORTE*	%
		- COMPITE PLANA, KANPOKO AHOLKULARIENTZAKOA, LEHIAKORTASUNA HOBETZEKO. *PLAN COMPITE, A CONSULTORES EXTERNOS PARA MEJORA DE COMPETITIVIDAD.*	11.800.000	0	0,0	0	0,0	0	0,0
		- EKINTZAILE PROGRAMA. *PROGRAMA EKINTZAILE.*	1.500.000	0	0,0	0	0,0	0	0,0
		- CONECT GUNEA PROGRAMA. *PROGRAMA CONECT GUNEA.*	2.000.000	0	0,0	0	0,0	0	0,0
	714	- RENOVE MAKINA ERREMINTA. *RENOVE MAQUINA HERRAMIENTA.*	2.000.000	0	0,0	0	0,0	0	0,0
		- INBERTSIOEN FINANTZAKETARI LAGUNTZAK. *AYUDAS FINANCIERAS A LA INVERSION.*	6.200.000	0	0,0	0	0,0	0	0,0
	811	- SPRI-REN KAPITALAREN HANDITZEA. *AMPLIACION CAPITAL SPRI.*	16.000.000	0	0,0	0	0,0	0	0,0
		- BURTZEÑA ENPRESA PARKEA. *PARQUE EMPRESARIAL DE BURCEÑA.*	2.000.000	0	0,0	0	0,0	0	0,0
		- EZTEN ARRISKU-KAPITALAREN FUNTSA *FONDO EZTEN DE CAPITAL RIESGO*	5.000.000	0	0,0	0	0,0	0	0,0
	823	- GAUZATU 2007. *GAUZATU 2007.*	1.943.500	1.943.500	100,0	1.943.500	100,0	0	0,0
		- GAUZATU 2008. *GAUZATU 2008.*	3.529.500	3.529.500	100,0	3.529.500	100,0	0	0,0
		- GAUZATU 2009. *GAUZATU 2009.*	3.165.500	3.165.500	100,0	3.165.500	100,0	0	0,0
		- BIDERATU 2010. *BIDERATU 2010.*	6.000.000	6.000.000	100,0	1.682.000	28,0	0	0,0
7214	BERRIKUNTZA ETA LEHIAKORTASUN ESTRATEGIA *INNOVACION Y ESTRATEGIA DE COMPETITIVIDAD*								
	414	- SPRIREN USTIAPEN DEFIZITA. *DEFICIT EXPLOTACION SPRI.*	1.568.353	0	0,0	0	0,0	0	0,0
		- BERRIKUNTZA POLITIKA BERRIAK ZAINTZEA ETA GARATZEA. *VIGILANCIA Y DESARROLLO DE NUEVAS POLITICAS DE INNOVACION.*	2.700.000	0	0,0	0	0,0	0	0,0
	454	- LEHIAREN HOBEKUNTZA: BEHATOKI ESTRATEGIKOAK. *MEJORA DE LA COMPETITIVIDAD: OBSERVATORIOS ESTRATEGICOS.*	1.500.000	0	0,0	0	0,0	0	0,0
		- MEJORA DE LA COMPETITIVIDAD POR COOPERACION *MEJORA DE LA COMPETITIVIDAD POR COOPERACION*	3.440.000	0	0,0	0	0,0	0	0,0

07 SEKZIOA: INDUSTRIA, BERRIKUNTZA, MERKATARITZA ETA TURISMOA
SECCION 07: INDUSTRIA, INNOVACION, COMERCIO Y TURISMO

Euroak
Euros

PROGRAMA *PROGRAMA*	CAC	PARTIDA *PARTIDA*	KREDITU EGUNERATUA *CREDITO ACTUALIZADO*	GASTU BAIMENAK *AUTORIZAC. DE GASTOS* ZENBATEKOA *IMPORTE*	%	GASTU DISPOSIZIOAK *DISPOSIC. DE GASTOS* ZENBATEKOA *IMPORTE*	%	AITORTUTAKO OBLIG. *OBLIG. RECONOCIDAS* ZENBATEKOA *IMPORTE*	%
	714	- ENPRESA ETA ADMINISTRAZIOEN LEHIAKORTASUNERAKO KONPONBIDEAK ETA PROZESUAK SARTZEA.	13.250.000	0	0,0	0	0,0	0	0,0
		INCORPORACION DE SOLUCIONES Y PROCESOS PARA LA COMPETITIVIDAD EN LAS EMPRESAS Y LAS ADMINISTRACIONES.							
		- BERRIKUNTZA ETA LEHIAKORTASUNA BULTZATZEKO EKINTZA BEREZIAK.	2.840.000	0	0,0	0	0,0	0	0,0
		ACCIONES ESPECIFICAS DE APOYO A LA INNOVACION Y LA COMPETITIVIDAD.							
	752	BERRIKUNTZA ETA ENPRESA GARAPENERAKO PROGRAMA.	2.150.000	0	0,0	0	0,0	0	0,0
		PROGRAMA DE INNOVACION Y DESARROLLO EMPRESARIAL.							
	811	SPRIREN KAPITAL-GEHIKUNTZA.	12.000.000	0	0,0	0	0,0	0	0,0
		AMPLIACION CAPITAL SPRI.							
7311 ENERGIA ETA MEATZE POLITIKA ETA GARAPENA									
POLITICA Y DESARROLLO ENERGETICO Y MINERO									
	713	ENERGIA-ERAGINKORTASUNEKO PROGRAMA, UDALERRIETAN	3.000.000	0	0,0	0	0,0	0	0,0
		PROGRAMA DE EFICIENCIA ENERGETICA EN MUNICIPIOS							
	752	- ENERGIA ERAGINKORTASUN ARLOAN INBERTSIOEN SUSTAPENA.	4.531.000	0	0,0	0	0,0	0	0,0
		PROMOCION INVERSIONES EN MATERIA DE EFICIENCIA ENERGETICA Y RENOVABLES.							
		- ARABAKO BIOMASA-PLANTA BETERAKO ETA AUTONOMIA ERKIDEGOKO BESTE PUNTU BATZUEN BIOMASA-PROIEKTUAK.	4.000.000	0	0,0	0	0,0	0	0,0
		PARA UNA PLANTA DE BIOMASA EN ALAVA Y PROYECTOS DE BIOMASA EN OTROS PUNTOS DE LA COMUNIDAD AUTONOMA.							
7511 TURISMOA									
TURISMO									
	414	BASQUETOUR.	11.420.142	0	0,0	0	0,0	0	0,0
		BASQUETOUR.							
7612 BARNE MERKATARITZA									
COMERCIO INTERIOR									
	429	ERAKUNDEEN ETA ELKARTEEN LANKIDETZARAKO EKINTZAK.	1.900.000	0	0,0	0	0,0	0	0,0
		ACCIONES DE COOPERACION INSTITUCIONAL Y ASOCIATIVA.							
	714	- INBERTSIOAK FINANTZATZEKO LAGUNTZAK.	2.100.000	0	0,0	0	0,0	0	0,0
		AYUDAS FINANCIERAS A LA INVERSION.							
		- ESKARIA BERPIZTEKO PROGRAMAK (RENOVE)	10.000.000	0	0,0	0	0,0	0	0,0
		PROGRAMAS DE REACTIVACION DE LA DEMANDA (RENOVE)							
	722	- LAGUNTZA 2009AN HIRIALDEETAN INBERTSIOAK EGITEKO.	1.600.000	1.131.630	70,7	1.131.630	70,7	217	0,0
		APOYO AINVERSIONES EN ENTORNOS URBANOS 2009.							
		- MERKATARITZA HIRI-INGURUNEETAN SUSTATZEKO PROGRAMAK 2010.	5.750.000	0	0,0	0	0,0	0	0,0
		PROGRAMAS DE DINAMIZACION COMERCIAL EN ENTORNOS URBANOS 2010.							
	752	- MERKATARITZA ESTABLEZIMENDUEN ERALDAKETA.	1.700.000	0	0,0	0	0,0	0	0,0
		REFORMA DE ESTABLECIMIENTOS COMERCIALES.							

Euroak
Euros

07 SEKZIOA: INDUSTRIA, BERRIKUNTZA, MERKATARITZA ETA TURISMOA
SECCION 07: INDUSTRIA, INNOVACION, COMERCIO Y TURISMO

PROGRAMA *PROGRAMA*	CAC	PARTIDA *PARTIDA*	KREDITU EGUNERATUA *CREDITO ACTUALIZADO*	GASTU BAIMENAK *AUTORIZAC. DE GASTOS* ZENBATEKOA *IMPORTE*	%	GASTU DISPOSIZIOAK *DISPOSIC. DE GASTOS* ZENBATEKOA *IMPORTE*	%	AITORTUTAKO OBLIG. *OBLIG. RECONOCIDAS* ZENBATEKOA *IMPORTE*	%
		- MERKATARITZA EKIPAMENDUAK MODERNIZATZEA. *MODERNIZACION DE EQUIPAMIENTOS COMERCIALES.*	2.000.000	0	0,0	0	0,0	0	0,0
	821	BILBAO EXHIBITION CENTRE. *BILBAO EXHIBITION CENTRE.*	12.020.242	12.020.242	100,0	12.020.242	100,0	0	0,0
7613 NAZIOARTEKOTZEA *INTERNACIONALIZACION*									
	414	SPRIREN USTIAPEN DEFIZITA. *DEFICIT EXPLOTACION SPRI.*	4.901.192	0	0,0	0	0,0	0	0,0
	452	- LAGUNTZAK NAZIOARTEKOTZERAKO 2010. *APOYOS INTERNACIONALIZACION 2010.*	5.494.380	5.494.380	100,0	0	0,0	0	0,0
		- LAGUNTZAK NAZIOARTEKOTZERAKO 2010. *APOYOS INTERNACIONALIZACION 2010.*	1.848.620	1.848.620	100,0	0	0,0	0	0,0
		ANALIZATUA - *ANALIZADO*	378.970.544	192.618.777	50,8	91.871.005	24,2	2.461.970	0,6
		%	85,5	89,0		81,4		51,4	
		ANALIZATU GABEKOA - *RESTO SIN ANALIZAR*	64.399.548	23.880.142	37,1	21.024.678	32,6	2.325.294	3,6
		%	14,5	11,0		18,6		48,6	
		SEKZIOA GUZTIRA ***TOTAL SECCION***	**443.370.091**	**216.498.918**	**48,8**	**112.895.682**	**25,5**	**4.787.264**	**1,1**
		%	**100,0**	**100,0**		**100,0**		**100,0**	

08 SEKZIOA: ENPLEGU ETA GIZARTE GAIAK
SECCION 08: EMPLEO Y ASUNTOS SOCIALES

Euroak
Euros

PROGRAMA *PROGRAMA*	CAC	PARTIDA *PARTIDA*	KREDITU EGUNERATUA *CREDITO ACTUALIZADO*	GASTU BAIMENAK *AUTORIZAC. DE GASTOS* ZENBATEKOA *IMPORTE*	%	GASTU DISPOSIZIOAK *DISPOSIC. DE GASTOS* ZENBATEKOA *IMPORTE*	%	AITORTUTAKO OBLIG. *OBLIG. RECONOCIDAS* ZENBATEKOA *IMPORTE*	%
		LANGILE-GASTUAK GUZTIRA - *TOTAL GASTOS DE PERSONAL*	16.603.875	16.315.267	98,3	16.315.267	98,3	2.467.995	14,9
1312 GARAPEN LANKIDETZA *COOPERACION AL DESARROLLO*									
	454	- GARAPEN LANKIDETZA SUSTATZEKO FONDOAREN KARGURAKO PROIEKTUETARAKO LAGUNTZAK BANATZEA *DISTRIBUCION DE AYUDAS A PROYECTOS CON CARGO AL FONDO PARA LA COOPERACION 2009.*	0	3.276.311	-	3.276.311	-	0	-
		- LAGUNTZA HUMANITARIOAK FINANTZAZIO-LERRO IRAUNKORARREN BITARTEZ. *AYUDAS HUMANITARIAS DENTRO DE LA LINEA PERMANENTE.*	1.904.819	1.488.448	78,1	0	0,0	0	0,0
		- GARAPEN LANKIDETZA SUSTATZEKO FONDOAREN KARGURAKO 2008KO PROIEKTUETARAKO LAGUNTZAK. *AYUDAS A PROYECTOS CON CARGO AL FONDO PARA LA COOPERACION Y AYUDA AL DESARROLLO 2008.*	9.438.530	1.855.161	19,7	1.855.161	19,7	0	0,0
		- GARAPEN LANKIDETZA SUSTATZEKO FONDOAREN KARGURAKO PROIEKTUETARAKO LAGUNTZAK BANATZEA. *DISTRIBUCION DE AYUDAS A PROYECTOS CON CARGO AL FONDO PARA LA COOPERACION 2009.*	0	4.468.493	-	4.468.493	-	0	-
	754	- GARAPEN LANKIDETZA SUSTATZEKO FONDOAREN KARGURAKO PROIEKTUETARAKO LAGUNTZAK BANATZEA *DISTRIBUCION DE AYUDAS A PROYECTOS CON CARGO AL FONDO PARA LA COOPERACION 2009.*	0	1.852.529	-	1.852.529	-	0	-
		- GARAPENEAN LANKIDE IZATEKO FONDOA 2010. *FONDO COOPERACION AL DESARROLLO 2010.*	21.079.861	952.410	4,5	0	0,0	0	0,0
		- GARAPENEAN LANKIDE IZATEKO ETA LAGUNTZEKO FONDOA 2009. *FONDO PARA LA COOPERACION Y AYUDA AL DESARROLLO 2009.*	4.364.867	0	0,0	0	0,0	0	0,0
		- GARAPENEAN LANKIDE IZATEKO ETA LAGUNTZEKO FONDOAREN KARGURAKO 2008KO PROIEKTUETARAKO LAGUNTZAK. *AYUDAS A PROYECTOS CON CARGO AL FONDO PARA LA COOPERACION Y AYUDA AL DESARROLLO 2008.*	1.621.900	1.621.900	100,0	1.621.900	100,0	0	0,0
		- GARAPEN LANKIDETZA SUSTATZEKO FONDOAREN KARGURAKO PROIEKTUETARAKO LAGUNTZAK BANATZEA *DISTRIBUCION DE AYUDAS A PROYECTOS CON CARGO AL FONDO PARA LA COOPERACION 2009.*	0	2.723.913	-	2.723.913	-	0	-
3112 LANA *TRABAJO*									
	412	LANERAKO SEGURTASUN ETA OSASUNERAKO EUSKAL ERAKUNDEA - OSALAN *INSTITUTO VASCO DE SEGURIDAD Y SALUD LABORALES - OSALAN*	14.691.059	14.691.059	100,0	14.691.059	100,0	3.672.764	25,0

08 SEKZIOA: ENPLEGU ETA GIZARTE GAIAK
SECCION 08: EMPLEO Y ASUNTOS SOCIALES

Euroak
Euros

PROGRAMA *PROGRAMA*	CAC	PARTIDA *PARTIDA*	KREDITU EGUNERATUA *CREDITO ACTUALIZADO*	GASTU BAIMENAK *AUTORIZAC. DE GASTOS* ZENBATEKOA *IMPORTE*	%	GASTU DISPOSIZIOAK *DISPOSIC. DE GASTOS* ZENBATEKOA *IMPORTE*	%	AITORTUTAKO OBLIG. *OBLIG. RECONOCIDAS* ZENBATEKOA *IMPORTE*	%
3121 GIZARTERATZEA *INCLUSION SOCIAL*									
	421	- DIRU SARRERAK BERMATZEKO ERRENTA. *RENTA DE GARANTIA DE INGRESOS.*	281.400.000	281.400.000	100,0	47.961.590	17,0	47.961.590	17,0
		- ETXEBIZITZA-PRESTAZIO OSAGARRIA. *PRESTACION COMPLEMENTARIA DE VIVIENDA.*	43.108.373	43.108.373	100,0	0	0,0	0	0,0
		- SUBSIDIO OSAGARRIA GURASO BAKARRENTZAT. *SUBSIDIO COMPLEMENTARIO A MONOPARENTALES.*	3.250.000	0	0,0	0	0,0	0	0,0
	422	- GIZARTE-LARRIALDIETARAKO LAGUNTZAK, GIZARTE-BAZTERKERIAREN AURKAKO LEGEARENAK. *AYUDAS DE EMERGENCIA SOCIAL DE LA LEY CONTRA LA EXCLUSION SOCIAL.*	17.300.000	15.251.949	88,2	0	0,0	0	0,0
		- GIZARTERATZE-HITZAMENAK. PREMIALDIKO LANGILEAK *CONVENIOS DE INSERCION. PERSONAL DE REFUERZO*	8.750.000	0	0,0	0	0,0	0	0,0
		- GIZARTERATZEKO ETA LANERATZEKO PROGRAMETARAKO LAGUNTZAK. *AYUDAS PARA PROGRAMAS DE INSERCION SOCIOLABORAL.*	10.000.000	0	0,0	0	0,0	0	0,0
	452	- LANERATZEN LAGUNTZEKO ENPRESAK 2008. *EMPRESAS DE INSERCION 2008.*	1.950.841	1.947.761	99,8	1.947.761	99,8	0	0,0
		- LANERATZEN LAGUNTZEKO ENPRESAK 2009. *EMPRESAS DE INSERCION 2009.*	2.426.708	2.103.224	86,7	2.103.224	86,7	0	0,0
		- LANERATZEN LAGUNTZEKO ENPRESAK 2010. *EMPRESAS DE INSERCION 2010.*	3.150.000	0	0,0	0	0,0	0	0,0
	454	ENPLEGUKO ZENTRO BEREZIETAN DESGAITASUNEN BAT DUTEN PERTSONENTZAKO ENPLEGUA MENTENTZEKO ETA SORTZEKO BABES-PLANA. *PLAN DE APOYO PARA EL MANTENIMINETO Y CREACION DE EMPLEO PARA PERSONAS CON DISCAPACIDAD EN CENTROS ESPECIALES DE EMPLEO.*	2.000.000	0	0,0	0	0,0	0	0,0
3122 INMIGRAZIOA *INMIGRACION*									
	422	EAEKO UDALERRIETAN INMIGRAZIO ETA KULTURARTEKOTASUNAREN ALORREKO PROGRAMAK BURUTZEKO LAGUNTZAK. *AYUDAS PARA LA EJECUCION DE PROGRAMAS EN MATERIA DE INMIGRACION Y CONVIVENCIA INTERCULTURAL, EN LOS MUNICIPIOS DE LA CAPV*	1.625.000	0	0,0	0	0,0	0	0,0
3123 GIZARTE ZERBITZUAK *SERVICIOS SOCIALES*									
	422	TALDE TEKNIKOAK SORTU ETA MANTENTZEKO ETA PREBENTZIOKO UDAL-PROIEKTUETARAKO LAGUNTZAK. *AYUDAS PARA LA CREACION Y MANTENIMIENTO DE EQUIPOS TECNICOS Y PARA PROYECTOS MUNICIPALES DE PREVENCION.*	2.200.000	0	0,0	0	0,0	0	0,0

08 SEKZIOA: ENPLEGU ETA GIZARTE GAIAK
SECCION 08: EMPLEO Y ASUNTOS SOCIALES

Euroak
Euros

PROGRAMA *PROGRAMA*	CAC	PARTIDA *PARTIDA*	KREDITU EGUNERATUA *CREDITO ACTUALIZADO*	GASTU BAIMENAK *AUTORIZAC. DE GASTOS* ZENBATEKOA *IMPORTE*	%	GASTU DISPOSIZIOAK *DISPOSIC. DE GASTOS* ZENBATEKOA *IMPORTE*	%	AITORTUTAKO OBLIG. *OBLIG. RECONOCIDAS* ZENBATEKOA *IMPORTE*	%
	454	ESKU-HARTZE SOZIALEKO PROIEKTUAK(ESKU-HARTZE SOZIALAREN ESPARRUAN HIRUGARREN SEKTOREKO JARDUERAK SUSTATZEKO DIRU-LAGUNTZAK ARAUTZEN DITUEN DEKRETUA) *PROYECTOS DE INTERVENCION SOCIAL (DECRETO POR EL QUE SE REGULAN LAS SUBVENCIONES PARA EL FOMENTO DE ACTIVIDADES DEL TERCER SECTOR EN EL AMBITO DE LA INTERVENCION SOCIAL)*	8.000.000	8.000.000	100,0	0	0,0	0	0,0
3124 FAMILIA ETA KOMUNITATE POLITIKA *POLITICA FAMILIAR Y COMUNITARIA*									
	452	118/07 DEKRETUA - LANA ETA FAMILIA BATERAGARRI EGITEA. *DECRETO118/07 - CONCILIACION DE LA VIDA LABORAL Y FAMILIAR.*	3.010.000	3.010.000	100,0	0	0,0	0	0,0
	453	- 176/02 DEKRETUA - SEME-ALABAK DITUZTEN FAMILIAK 2006. *DECRETO 176/02 - FAMILIAS CON HIJOS E HIJAS 2006.*	1.665.000	1.665.000	100,0	1.665.000	100,0	0	0,0
		- 255/06 DEKRETUA - SEME-ALABAK DITUZTEN FAMILIENTZAKO DIRU-LAGUNTZAK. *DECRETO 255/06 - AYUDAS ECONOMICAS A FAMILIAS CON HIJOS E HIJAS.*	27.118.530	27.751.000	102,3	0	0,0	0	0,0
		- LANA ETA FAMILIA BATERAGARRI EGITEA: LANGILEENTZAT, ADINGABEAK ZAINTZEKO *CONCILIACION DE LA VIDA LABORAL Y FAMILIAR: A TRABAJADORES PARA CUIDADO DE MENORES.*	32.513.951	21.912.263	67,4	0	0,0	0	0,0
		- LANA ETA FAMILIA BATERAGARRI EGITEA: MENPEKOTASUNA DUTEN PERTSONAK ZAINTZEKO. *CONCILIACION DE LA VIDA LABORAL Y FAMILIAR: PARA EL CUIDADO DE PERSONAS CON DEPENDENCIA.*	1.644.906	983.194	59,8	0	0,0	0	0,0
3211 ENPLEGUA *EMPLEO*									
	414	- EGAILAN. LANERATZEKO PROIEKTUAK *EGAILAN. PROYECTOS DE COLOCACION*	1.728.987	1.728.987	100,0	1.728.987	100,0	0	0,0
		- EGAILAN. LANBIDE-PROIEKTUAK. *EGAILAN. PROYECTOS DE LANBIDE.*	4.215.088	4.215.088	100,0	4.215.088	100,0	0	0,0
	452	- ENPLEGURAKO LAGUNTZAK. *AYUDAS AL EMPLEO*	1.023.050	2.078.480	203,2	2.078.480	203,2	27.048	2,6
		- 328/03 DEKRETUA IV. KAPITULUA - ENPRESA-EGITURA BERRIAK SORTZEKO DIRU LAGUNTZAK 2008. *DECRETO 328/03 CAPITULO IV - APOYO A LA CREACION DE NUEVAS ESTRUCTURAS EMPRESARIALES 2008.*	3.414.812	3.045.500	89,2	3.045.500	89,2	0	0,0
		- 329/03 DEKRETUA, II. - V. KAPITULUA - ENPLEGURAKO LAGUNTZAK 2009. *DECRETO 329/03 CAP II A V - AYUDAS AL EMPLEO 2009.*	4.431.760	1.238.654	27,9	1.238.654	27,9	4.510	0,1
	454	ENPLEGURAKO LAGUNTZAK. *AYUDAS AL EMPLEO*	3.500.000	0	0,0	0	0,0	0	0,0

EAEko ADMINISTRAZIO OROKORRA - *ADMINISTRACION GENERAL DE LA CAE*
GASTU-AURREKONTUAREN PARTIDA GARRANTZITSUEN ANALISIA 2010KO OTSAILAREN 28AN
ANALISIS DE LAS PARTIDAS MAS SIGNIFICATIVAS DEL PRESUPUESTO DE GASTOS A 28 DE FEBRERO DE 2010
SEKZIOKAKO XEHETASUNA - *DETALLE POR SECCIONES*

08 SEKZIOA: ENPLEGU ETA GIZARTE GAIAK
SECCION 08: EMPLEO Y ASUNTOS SOCIALES

Euroak
Euros

PROGRAMA *PROGRAMA*	CAC	PARTIDA *PARTIDA*	KREDITU EGUNERATUA *CREDITO ACTUALIZADO*	GASTU BAIMENAK *AUTORIZAC. DE GASTOS* ZENBATEKOA *IMPORTE*	%	GASTU DISPOSIZIOAK *DISPOSIC. DE GASTOS* ZENBATEKOA *IMPORTE*	%	AITORTUTAKO OBLIG. *OBLIG. RECONOCIDAS* ZENBATEKOA *IMPORTE*	%
3231 PRESTAKUNTZA *FORMACION*									
	452	- 327/03 DEKRETUA II. KAPITULUA - LANERATZEAREN ZERBITZURAKO PRESTAKUNTZA-BALIABIDEEN KATALOGOA. EUROPAKO GIZARTE FUNTSA. *DECRETO 327/03 CAPITULO II - CATALOGO DE RECURSOS FORMATIVOS AL SERVICIO DE LA INSERCION LABORAL. FSE-FONDO SOCIAL EUROPEO.*	2.035.715	340.955	16,7	340.955	16,7	0	0,0
		- ENPLEGURAKO ORIENTAZIORAKO LAGUNTZAK, ENPRESA-SUSTAPENA, PRESTAKUNTZA-BALIABIDEEN KATALOGOA. EUROPAKO GIZARTE FUNTSA. *AYUDAS ORIENTACION EMPLEO, PROMOCION EMPRESARIAL Y CATALOGO DE RECURSOS FORMATIVOS. FSE-FONDO SOCIAL EUROPEO.*	5.000.000	0	0,0	0	0,0	0	0,0
	454	- ETENGABEKO PRESTAKUNTZARAKO EUSKAL FUNDAZIOREN FINANTZAKETA *FINANCIACION DE LA FUNDACION VASCA PARA LA FORMACION CONTINUA*	10.112.215	0	0,0	0	0,0	0	0,0
		- 327/03 DEKRETUA II. KAPITULUA - LANERATZEAREN ZERBITZURAKO PRESTAKUNTZA-BALIABIDEEN KATALOGOA. *DECRETO 327/03 CAPITULO II - CATALOGO DE RECURSOS FORMATIVOS AL SERVICIO DE LA INSERCION LABORAL.*	1.457.150	307.798	21,1	307.798	21,1	0	0,0
		- ENPLEGURAKO ORIENTAZIORAKO LAGUNTZAK, ENPRESA-SUSTAPENA, PRESTAKUNTZA-BALIABIDEEN KATALOGOA, KULTURA EKINTZAILEA HEDATZEKO PROIEKTUAK. EUROPAKO GIZARTE FUNTSA. *AYUDAS ORIENTACION EMPLEO, PROMOCION EMPRESARIAL, CATALOGO DE RECURSOS FORMATIVOS, PROYECTOS EXTENSION CULTURA EMPRENDEDORA. FSE-FONDO SOCIAL EUROPEO.*	3.451.047	0	0,0	0	0,0	0	0,0
		ANALIZATUA - *ANALIZADO*	561.188.044	469.333.716	83,6	113.437.669	20,2	54.133.907	9,6
		%	89,9	93,0		81,5		97,7	
		ANALIZATU GABEKOA - *RESTO SIN ANALIZAR*	62.944.086	35.302.980	56,1	25.805.702	41,0	1.284.869	2,0
		%	10,1	7,0		18,5		2,3	
		SEKZIOA GUZTIRA *TOTAL SECCION*	**624.132.129**	**504.636.696**	**80,9**	**139.243.370**	**22,3**	**55.418.776**	**8,9**
		%	**100,0**	**100,0**		**100,0**		**100,0**	

09 SEKZIOA: OSASUN ETA KONTSUMOA
SECCION 09: SANIDAD Y CONSUMO

Euroak
Euros

PROGRAMA *PROGRAMA*	CAC	PARTIDA *PARTIDA*	KREDITU EGUNERATUA *CREDITO ACTUALIZADO*	GASTU BAIMENAK *AUTORIZAC. DE GASTOS* ZENBATEKOA *IMPORTE*	%	GASTU DISPOSIZIOAK *DISPOSIC. DE GASTOS* ZENBATEKOA *IMPORTE*	%	AITORTUTAKO OBLIG. *OBLIG. RECONOCIDAS* ZENBATEKOA *IMPORTE*	%
		LANGILE-GASTUAK GUZTIRA - *TOTAL GASTOS DE PERSONAL*	50.940.891	48.510.365	95,2	48.198.976	94,6	7.308.278	14,3
4112 OSASUN FINANTZAKETA ETA KONTRATAZIOA *FINANCIACION Y CONTRATACION SANITARIA*									
	241	- ZUZENDARITZA NAGUSIA. *DIRECCION GENERAL.*	99.945.019	98.403.019	98,5	95.257.978	95,3	13.078.177	13,1
		- EMERGENTZIAKO LURRALDE UNITATEAK. *UNIDADES TERRITORIALES DE EMERGENCIAS.*	16.957.390	16.957.390	100,0	16.957.390	100,0	2.600.133	15,3
		- TRANSFUSIO ETA GIZA-EHUNEN EUSKAL ZENTROA. *CENTRO VASCO DE TRANSFUSION Y TEJIDOS HUMANOS.*	18.001.963	18.001.963	100,0	17.412.067	96,7	2.669.850	14,8
		- ARABAKO ESKUALDEA. *COMARCA ARABA.*	56.788.470	56.811.230	100,0	56.811.230	100,0	8.652.291	15,2
		- BARRUALDEKO ESKUALDEA. *COMARCA INTERIOR.*	7.430.181	7.430.181	100,0	7.417.726	99,8	618.143	8,3
		- TXAGORRITXUKO OSPITALEA. *HOSPITAL TXAGORRITXU.*	169.089.025	169.066.101	100,0	165.709.613	98,0	21.542.250	12,7
		- SANTIAGO OSPITALEA. *HOSPITAL SANTIAGO.*	100.162.302	100.162.302	100,0	99.074.844	98,9	12.879.729	12,9
		- LEZAKO OSPITALEA. *HOSPITAL LEZA.*	7.875.267	7.875.267	100,0	7.423.012	94,3	1.220.444	15,5
		- ARABAKO OSPITALE PSIKIATRIKOA ETA OSPITALEZ KANPOKO OSASUN MENTALA. *HOSPITAL PSIQUIATRICO Y SALUD MENTAL EXTRAHOSPITALARIA ARABA.*	26.689.709	26.689.709	100,0	26.618.323	99,7	5.629.517	21,1
		- GIPUZKOAKO EKIALDEKO ESKUALDEA. *COMARCA GIPUZKOA-ESTE.*	74.188.943	74.188.943	100,0	74.188.943	100,0	11.118.610	15,0
		- GIPUZKOAKO MENDEBALDEKO ESKUALDEA. *COMARCA GIPUZKOA-OESTE.*	56.215.687	56.215.687	100,0	56.215.687	100,0	8.604.753	15,3
		- DONOSTIAKO OSPITALEA. *HOSPITAL DONOSTIA.*	397.597.911	397.597.911	100,0	397.597.911	100,0	51.687.727	13,0
		- ZUMARRAGAKO OSPITALEA. *HOSPITAL ZUMARRAGA.*	50.067.823	50.067.823	100,0	50.067.823	100,0	10.472.136	20,9
		- BIDASOAKO OSPITALEA. *HOSPITAL BIDASOA.*	38.928.614	38.928.614	100,0	38.928.614	100,0	8.194.259	21,0
		- MENDAROKO OSPITALEA. *HOSPITAL MENDARO.*	40.102.123	40.102.123	100,0	40.102.123	100,0	8.248.942	20,6

09 SEKZIOA: OSASUN ETA KONTSUMOA
SECCION 09: SANIDAD Y CONSUMO

Euroak
Euros

PROGRAMA *PROGRAMA*	CAC	PARTIDA *PARTIDA*	KREDITU EGUNERATUA *CREDITO ACTUALIZADO*	GASTU BAIMENAK *AUTORIZAC. DE GASTOS* ZENBATEKOA *IMPORTE*	%	GASTU DISPOSIZIOAK *DISPOSIC. DE GASTOS* ZENBATEKOA *IMPORTE*	%	AITORTUTAKO OBLIG. *OBLIG. RECONOCIDAS* ZENBATEKOA *IMPORTE*	%
		- DEBA GARAIKO OSPITALEA. *HOSPITAL ALTO DEBA.*	31.663.584	31.663.584	100,0	31.663.584	100,0	6.650.477	21,0
		- GIPUZKOAKO OSPITALEZ KANPOKO OSASUN MENTALA. *SALUD MENTAL EXTRAHOSPITALARIA GIPUZKOA.*	11.547.799	11.547.799	100,0	11.547.799	100,0	1.569.696	13,6
		- BILBOKO ESKUALDEA. *COMARCA BILBAO.*	72.680.088	72.680.088	100,0	71.307.524	98,1	10.869.139	15,0
		- BARRUALDEKO ESKUALDEA. *COMARCA INTERIOR.*	58.991.318	58.991.318	100,0	57.449.747	97,4	9.282.846	15,7
		- URIBE-KOSTAKO ESKUALDEA. *COMARCA URIBE-KOSTA.*	39.257.856	39.257.856	100,0	38.678.284	98,5	5.903.236	15,0
		- EZKERRALDEA-ENKARTERRIKO ESKUALDEA. *COMARCA EZKERRALDEA-ENKARTERRI.*	61.018.920	61.018.920	100,0	60.132.269	98,5	9.179.899	15,0
		- GIPUZKOA MENDEBALDEKO ESKUALDEA. *COMARCA GIPUZKOA-OESTE.*	3.641.497	3.641.497	100,0	3.622.344	99,5	0	0,0
		- GURUTZETAKO OSPITALEA. *HOSPITAL CRUCES.*	415.897.312	415.897.312	100,0	413.355.493	99,4	53.736.214	12,9
		- BASURTUKO OSPITALEA. *HOSPITAL BASURTO.*	276.206.111	276.206.111	100,0	272.004.935	98,5	35.360.642	12,8
		- GALDAKAOKO OSPITALEA. *HOSPITAL GALDAKAO.*	157.607.246	157.607.246	100,0	155.258.424	98,5	20.183.595	12,8
		- SAN ELOY OSPITALEA. *HOSPITAL SAN ELOY.*	51.889.017	51.889.017	100,0	51.851.220	99,9	10.590.809	20,4
		- SANTA MARINA OSPITALEA. *HOSPITAL SANTA MARINA.*	23.310.215	23.310.215	100,0	22.826.009	97,9	2.967.381	12,7
		- GORLIZKO OSPITALEA. *HOSPITAL DE GORLIZ.*	21.504.175	21.504.175	100,0	20.729.255	96,4	4.205.189	19,6
		- BERMEOKO OSPITALEA. *HOSPITAL BERMEO.*	15.877.931	16.024.156	100,9	16.024.156	100,9	2.317.238	14,6
		- ZALDIBARKO OSPITALEA. *HOSPITAL ZALDIBAR.*	15.177.817	15.243.662	100,4	15.243.662	100,4	2.319.744	15,3
		- ZAMUDIOKO OSPITALEA. *HOSPITAL ZAMUDIO.*	19.714.498	19.714.498	100,0	19.641.298	99,6	3.006.934	15,3
		- BIZKAIKO OSPITALEZ KANPOKO OSASUN MENTALA. *SALUD MENTAL EXTRAHOSPITALARIA BIZKAIA.*	19.331.913	19.331.913	100,0	18.739.508	96,9	2.864.865	14,8
	242	- URGENTZIAKO GARRAIO SANITARIOKO SAREA. GIPUZKOA. *RED TRANSPORTE SANITARIO URGENTE. GIPUZKOA.*	1.542.344	1.542.344	100,0	0	0,0	0	0,0

09 SEKZIOA: OSASUN ETA KONTSUMOA
SECCION 09: SANIDAD Y CONSUMO

Euroak
Euros

PROGRAMA *PROGRAMA*	CAC	PARTIDA *PARTIDA*	KREDITU EGUNERATUA *CREDITO ACTUALIZADO*	GASTU BAIMENAK *AUTORIZAC. DE GASTOS* ZENBATEKOA *IMPORTE*	%	GASTU DISPOSIZIOAK *DISPOSIC. DE GASTOS* ZENBATEKOA *IMPORTE*	%	AITORTUTAKO OBLIG. *OBLIG. RECONOCIDAS* ZENBATEKOA *IMPORTE*	%
		- URGENTZIAKO GARRAIO SANITARIOKO SAREA. BIZKAIA. *RED TRANSPORTE SANITARIO URGENTE. BIZKAIA.*	5.678.152	5.678.152	100,0	0	0,0	0	0,0
		- BESTE HITZARMEN BATZUK. *OTROS CONCIERTOS.*	1.548.162	1.548.162	100,0	0	0,0	0	0,0
		- ARABAKO LURRALDE ORDEZKARITZA. *DIRECCION TERRITORIAL ARABA.*	5.126.925	5.177.054	101,0	155.000	3,0	0	0,0
		- ARABAKO LURRALDE ORDEZKARITZA. *DIRECCION TERRITORIAL ARABA.*	8.189.357	4.489.357	54,8	798.795	9,8	126.149	1,5
		- PROGRAMATUTAKO GARRAIOA. *TRANSPORTE PROGRAMADO.*	2.149.633	3.149.633	146,5	3.023.661	140,7	250.056	11,6
		- URGENTZIAKO GARRAIO SANITARIOKO SAREA. *RED TRANSPORTE SANITARIO URGENTE.*	3.941.205	4.941.205	125,4	4.618.819	117,2	385.889	9,8
		- ARABAKO LURRALDE ORDEZKARITZA. *DIRECCION TERRITORIAL ARABA.*	2.187.762	2.187.762	100,0	0	0,0	0	0,0
		- GIPUZKOAKO LURRALDE ORDEZKARITZA. *DIRECCION TERRITORIAL GIPUZKOA.*	12.211.166	12.211.166	100,0	8.860.854	72,6	330.110	2,7
		- GIPUZKOAKO LURRALDE ORDEZKARITZA. *DIRECCION TERRITORIAL GIPUZKOA.*	62.142.520	62.142.520	100,0	61.728.116	99,3	2.545.146	4,1
		- GIPUZKOAKO LURRALDE ORDEZKARITZA. *DIRECCION TERRITORIAL GIPUZKOA.*	29.164.246	29.164.246	100,0	22.296.459	76,5	2.183.907	7,5
		- PROGRAMATUTAKO GARRAIOA. *TRANSPORTE PROGRAMADO.*	8.745.945	8.745.945	100,0	6.401.012	73,2	752.255	8,6
		- URGENTZIAKO GARRAIO SANITARIOKO SAREA. *RED TRANSPORTE SANITARIO URGENTE.*	8.117.123	8.117.123	100,0	7.695.442	94,8	729.759	9,0
		- GIPUZKOAKO LURRALDE ORDEZKARITZA. *DIRECCION TERRITORIAL GIPUZKOA.*	8.373.941	8.373.941	100,0	3.470.855	41,4	111.162	1,3
		- BIZKAIKO LURRALDE ORDEZKARITZA. *DIRECCION TERRITORIAL BIZKAIA.*	19.140.908	17.815.178	93,1	11.220.612	58,6	0	0,0
		- BIZKAIKO LURRALDE ORDEZKARITZA. *DIRECCION TERRITORIAL BIZKAIA.*	25.275.313	25.275.313	100,0	18.645.000	73,8	0	0,0
		- BIZKAIKO LURRALDE ORDEZKARITZA. *DIRECCION TERRITORIAL BIZKAIA.*	7.471.462	3.365.397	45,0	1.927.297	25,8	0	0,0
		- BIZKAIKO LURRALDE ORDEZKARITZA. *DIRECCION TERRITORIAL BIZKAIA.*	2.000.000	0	0,0	0	0,0	0	0,0
		- PROGRAMATUTAKO GARRAIOA. *TRANSPORTE PROGRAMADO.*	17.878.070	17.878.070	100,0	17.196.617	96,2	1.430.135	8,0

09 SEKZIOA: OSASUN ETA KONTSUMOA
SECCION 09: SANIDAD Y CONSUMO

Euroak
Euros

PROGRAMA *PROGRAMA*	CAC	PARTIDA *PARTIDA*	KREDITU EGUNERATUA *CREDITO ACTUALIZADO*	GASTU BAIMENAK *AUTORIZAC. DE GASTOS* ZENBATEKOA *IMPORTE*	%	GASTU DISPOSIZIOAK *DISPOSIC. DE GASTOS* ZENBATEKOA *IMPORTE*	%	AITORTUTAKO OBLIG. *OBLIG. RECONOCIDAS* ZENBATEKOA *IMPORTE*	%
		- URGENTZIAKO GARRAIO SANITARIOKO SAREA. *RED TRANSPORTE SANITARIO URGENTE.*	4.439.908	4.439.908	100,0	4.073.310	91,7	0	0,0
		- BIZKAIKO LURRALDE ORDEZKARITZA. *DIRECCION TERRITORIAL BIZKAIA.*	6.448.100	6.448.100	100,0	6.297.541	97,7	0	0,0
	453	- PROTESIAK ETA EZINDUENTZAKKO IBILGAILUAK. GIPUZKOA. *PROTESIS Y VEHICULOS PARA INVALIDOS. GIPUZKOA.*	2.250.100	0	0,0	0	0,0	0	0,0
		- PROTESIAK ETA EZINDUENTZAKO IBILGAILUAK. BIZKAIA. *PROTESIS Y VEHICULOS PARA INVALIDOS. BIZKAIA.*	3.580.900	0	0,0	0	0,0	0	0,0
	713	- ZUZENDARITZA NAGUSIA. *DIRECCION GENERAL.*	18.450.000	0	0,0	0	0,0	0	0,0
		- TRANSFUSIO ETA GIZA-EHUNEN EUSKAL ZENTROA. *CENTRO VASCO DE TRANSFUSION Y TEJIDOS HUMANOS.*	3.600.000	0	0,0	0	0,0	0	0,0
		- ARABAKO ESKUALDEA. *COMARCA ARABA.*	2.250.000	0	0,0	0	0,0	0	0,0
		- DONOSTIAKO OSPITALEA. *HOSPITAL DONOSTIA.*	5.400.000	0	0,0	0	0,0	0	0,0
		- BIDASOAKO OSPITALEA. *HOSPITAL BIDASOA.*	2.932.939	0	0,0	0	0,0	0	0,0
		- DEBAGOINEKO OSPITALEA. *HOSPITAL ALTO DEBA.*	7.250.000	0	0,0	0	0,0	0	0,0
		- GIPUZKOA EKIALDEKO ESKUALDEA. *COMARCA GIPUZKOA-ESTE.*	2.900.000	0	0,0	0	0,0	0	0,0
		- GURUTZETAKO OSPITALEA. *HOSPITAL CRUCES.*	15.810.553	0	0,0	0	0,0	0	0,0
		- BASURTUKO OSPITALEA. *HOSPITAL BASURTO.*	6.610.100	0	0,0	0	0,0	0	0,0
		- GALDAKAOKO OSPITALEA. *HOSPITAL GALDAKAO.*	7.476.500	0	0,0	0	0,0	0	0,0
		- EZKERRALDE-ENKARTERRI ESKUALDEA. *COMARCA EZKERRALDEA-ENKARTERRI.*	3.073.095	0	0,0	0	0,0	0	0,0
4113 OSASUN PUBLIKOA *SALUD PUBLICA*									
	237	- TXERTOAK. *VACUNAS.*	2.829.928	2.620.800	92,6	0	0,0	0	0,0
		- GIPUZKOAKO TXERTOAK. *VACUNAS GIPUZKOA.*	2.600.000	2.458.066	94,5	1.018.695	39,2	0	0,0

09 SEKZIOA: OSASUN ETA KONTSUMOA
SECCION 09: SANIDAD Y CONSUMO

Euroak
Euros

PROGRAMA *PROGRAMA*	CAC	PARTIDA *PARTIDA*	KREDITU EGUNERATUA *CREDITO ACTUALIZADO*	GASTU BAIMENAK *AUTORIZAC. DE GASTOS* ZENBATEKOA *IMPORTE*	%	GASTU DISPOSIZIOAK *DISPOSIC. DE GASTOS* ZENBATEKOA *IMPORTE*	%	AITORTUTAKO OBLIG. *OBLIG. RECONOCIDAS* ZENBATEKOA *IMPORTE*	%
		- BIZKAIKO TXERTOAK. *VACUNAS BIZKAIA.*	4.280.072	4.027.758	94,1	1.822.828	42,6	0	0,0
4114 OSASUN PLANGINTZA ETA ANTOLAMENDUA *PLANIFICACION Y ORDENACION SANITARIA*									
	415	BERRIKUNTZA ETA IKERKUNTZARAKO EUSKAL FUNDAZIOA. *FUNDACION VASCA DE INNOVACION E INVESTIGACION SANITARIA.*	1.800.000	1.800.000	100,0	1.800.000	100,0	450.000	25,0
4115 FARMAZIA *FARMACIA*									
	453	- PRESTAZIO FARMAZEUTIKOAK. SENDAGAILEEN ELKARTEAK. ARABA. *PRESTACIONES FARMACEUTICAS. COLEGIO OFICIAL DE FARMACEUTICOS. ARABA.*	77.307.630	77.307.630	100,0	77.307.630	100,0	6.468.556	8,4
		- PRESTAZIO FARMAZEUTIKOAK. SENDAGAILEEN ELKARTEA. GIPUZKOA. *PRESTACIONES FARMACEUTICAS. COLEGIO OFICIAL FARMACEUTICOS. GIPUZKOA.*	200.891.010	200.891.010	100,0	200.891.010	100,0	17.251.370	8,6
		- PRESTAZIO FARMAZEUTIKOAK. SENDAGAILEEN ELKARTEA. BIZKAIA. *PRESTACIONES FARMACEUTICAS. COLEGIO OFICIAL DE FARMACEUTICOS. BIZKAIA.*	371.090.674	371.090.674	100,0	371.090.674	100,0	32.412.431	8,7
		ANALIZATUA - *ANALIZADO*	3.490.454.358	3.395.424.509	97,3	3.310.397.999	94,8	420.960.065	12,1
		%	98,9	99,7		99,8		99,9	
		ANALIZATU GABEKOA - *RESTO SIN ANALIZAR*	39.619.723	11.408.305	28,8	5.842.405	14,7	225.342	0,6
		%	1,1	0,3		0,2		0,1	
		SEKZIOA GUZTIRA *TOTAL SECCION*	**3.530.074.081**	**3.406.832.814**	**96,5**	**3.316.240.404**	**93,9**	**421.185.407**	**11,9**
		%	**100,0**	**100,0**		**100,0**		**100,0**	

10 SEKZIOA: INGURUMEN, LURRALDE PLANGIN., NEKAZA. ETA ARRAN.
SECCION 10: MEDIO AMBIENTE, PLANIF. TERRIT., AGRICUL. Y PESCA

Euroak
Euros

PROGRAMA *PROGRAMA*	CAC	PARTIDA *PARTIDA*	KREDITU EGUNERATUA *CREDITO ACTUALIZADO*	GASTU BAIMENAK *AUTORIZAC. DE GASTOS* ZENBATEKOA *IMPORTE*	%	GASTU DISPOSIZIOAK *DISPOSIC. DE GASTOS* ZENBATEKOA *IMPORTE*	%	AITORTUTAKO OBLIG. *OBLIG. RECONOCIDAS* ZENBATEKOA *IMPORTE*	%
		LANGILE-GASTUAK GUZTIRA - *TOTAL GASTOS DE PERSONAL*	18.969.769	18.205.684	96,0	18.205.684	96,0	2.746.730	14,5
4421		INGURUMENAREN BABESA							
		PROTECCION DEL MEDIO AMBIENTE							
	238	IHOBE, SA-REN PROGRAMA-KONTRATUA.	11.447.000	0	0,0	0	0,0	0	0,0
		CONTRATO PROGRAMA IHOBE,S.A,							
	414	I.H.O.B.E. BALTZUARI UZTIAPEN GASTUETARAKO DIRULAGUNTZA.	3.750.000	0	0,0	0	0,0	0	0,0
		SUBVENCION PARA GASTOS CORRIENTES I.H.O.B.E. S.A.							
	722	- ATMOSFERA ETA BIODIBERTSITATE LERROETAN UDALEI EMANDAKO DIRU-LAGUNTZAK.	4.351.500	3.444.723	79,2	3.444.723	79,2	0	0,0
		SUBVENCIONES A AYUNTAMIENTOS LINEA ATMOSFERA Y BIODIVERSIDAD.							
		- LURZORU KUTSATUEN LERROAN UDALEI EMANDAKO DIRU-LAGUNTZAK.	1.045.000	1.701.731	162,8	1.701.731	162,8	6.996	0,7
		SUBVENCIONES A AYUNTAMIENTOS LINEA SUELOS CONTAMINADOS.							
		- LURZORU KUTSATUEN LERROAN UDALEI EMANDAKO DIRU-LAGUNTZAK.	1.500.000	0	0,0	0	0,0	0	0,0
		SUBVENCIONES A AYUNTAMIENTOS LINEA SUELOS CONTAMINADOS.							
	752	INDUSTRIENTZAKO DIRULAGUNTZAK.	2.997.358	0	0,0	0	0,0	0	0,0
		SUBVENCIONES A INDUSTRIAS.							
5121		URAREN PLANGINTZA ETA ADMINISTRAZIOA							
		PLANIFICACION Y ADMINISTRACION HIDRAULICA							
	413	URAREN EUSKAL AGENTZIAKO OHIKO GASTUETARAKO DIRU-LAGUNTZA.	17.034.808	4.258.702	25,0	4.258.702	25,0	4.258.702	25,0
		SUBVENCION PARA GASTOS CORRIENTES AGENCIA VASCA DEL AGUA.							
	713	URAREN EUSKAL AGENTZIAKO KAPITALAREN ERAGIKETETARAKO DIRU-LAGUNTZA.	47.335.958	0	0,0	0	0,0	0	0,0
		SUBVENCION PARA OPERACIONES DE CAPITAL AGENCIA VASCA DEL AGUA.							
5411		NEKAZARITZA ETA ARRANTZA ALORREKO IKER. ETA GARAP.							
		INVESTIGACION Y DESARROLLO AGROPESQUERO							
	414	NEIKER SOZIETATE PUBLIKOAREN GASTUETARAKO DIRULAGUNTZA.	7.732.000	1.933.000	25,0	1.933.000	25,0	1.933.000	25,0
		SUBVENCION GASTOS SOCIEDAD PUBLICA NEIKER.							
	454	FUNDACION AZTI FUNDAZIOA.	2.000.000	2.000.000	100,0	2.000.000	100,0	0	0,0
		FUNDACION AZTI FUNDAZIOA.							
	823	BERRIKUNTZARAKO AURRERAKIN ITZULGARRIAK. 2005, 2006, 2007, 2008 ETA 2009 URTEAK.	2.385.000	2.423.411	101,6	2.423.411	101,6	2.423.411	101,6
		ANTICIPOS REINTEGRABLES A LA INNOVACION. AÑOS 2005, 2006, 2007, 2008 Y 2009.							
7111		NEKAZARITZA, ETA LANDAREN ETA ITSASERTZAREN GAR.							
		AGRICULTURA Y DESARROLLO RURAL Y LITORAL							
	414	ITSASMENDIKOI SOZIETATE PUBLIKOAREN GASTUETARAKO DIRULAGUNTZA.	10.700.000	2.675.000	25,0	2.675.000	25,0	2.675.000	25,0
		SUBVENCION GASTOS SOCIEDAD PUBLICA ITSASMENDIKOI.							

10 SEKZIOA: INGURUMEN, LURRALDE PLANGIN., NEKAZA. ETA ARRAN.
SECCION 10: MEDIO AMBIENTE, PLANIF. TERRIT., AGRICUL. Y PESCA

Euroak
Euros

PROGRAMA *PROGRAMA*	CAC	PARTIDA *PARTIDA*	KREDITU EGUNERATUA *CREDITO ACTUALIZADO*	GASTU BAIMENAK *AUTORIZAC. DE GASTOS* ZENBATEKOA *IMPORTE*	%	GASTU DISPOSIZIOAK *DISPOSIC. DE GASTOS* ZENBATEKOA *IMPORTE*	%	AITORTUTAKO OBLIG. *OBLIG. RECONOCIDAS* ZENBATEKOA *IMPORTE*	%
	452	- ARLOKO PLANAK (ESNEA, OKELA, PATATA...). *PLANES SECTORIALES (LECHE, CARNE, PATATA...).*	1.514.177	0	0,0	0	0,0	0	0,0
		- INGURUMEN-KALITATEA GARATZEKO PROIEKTU PILOTUAK. *PROYECTOS PILOTO DESARROLLO C. AMBIENTAL.*	2.500.000	0	0,0	0	0,0	0	0,0
		- ORDAINKETA BAKARRA (1782/2003 E.). EUROPAKO FUNTSAK-NBEF. *PAGO UNICO (R. 1782/2003). FONDOS EUROPEOS-FEAGA.*	33.109.700	12.500.000	37,8	7.788.738	23,5	7.788.738	23,5
		- ORDAINKETA GEHIGARRIA (69 ART. 1782/03 E.). EUROPAKO FUNTSAK - NBEF. *PAGO ADICIONAL (ART.69 R. CE 1782/2003). FONDOS EUROPEOS-FEAGA.*	2.002.000	2.336.000	116,7	0	0,0	0	0,0
		- EKOIZPENARI LOTUTAKO ORDAIKETA. EUROPAKO FUNTSAK-NBEF. *PAGO ACOPLADO. FONDOS EUROPEOS-FEAGA.*	7.058.300	8.276.500	117,3	7.287	0,1	7.287	0,1
	721	NEKAZARITZA GARAPENA (2007/2013). EUSKO JAURLARITZA. EUROPAKO FUNTSAK-LGENF. DESARROLLO *DESARROLLO RURAL (2007/2013). GOBIERNO VASCO. FONDOS EUROPEOS-FEADER.*	3.860.000	0	0,0	0	0,0	0	0,0
	722	ARRANTZAREN MENPEKO ESKUALDEETAKO EKOIZPEN-SAREA DIBERTSIFIKATZEA. ALOR PUBLIKOA. *DIVERSIFICACION DEL TEJIDO EN ZONAS DEPENDIENTES DE LA PESCA. SECTOR PUBLICO.*	4.524.000	4.452.381	98,4	4.452.381	98,4	148.381	3,3
	752	NEKAZARITZA GARAPENA (2007/2013). EUSKO JAURLARITZA. EUROPAKO FUNTSAK-LGENF. *DESARROLLO RURAL (2007/2013). GOBIERNO VASCO. FONDOS EUROPEOS-FEADER.*	4.172.075	604.068	14,5	604.068	14,5	604.068	14,5
7112 ARRANTZA *PESCA*									
	454	ATUNKETARIEN SEGURTASUNA *SEGURIDAD ATUNEROS*	1.716.972	1.716.972	100,0	1.716.972	100,0	0	0,0
	752	- MERKATARITZA- ETA ARRANTZA-EGITURAK HOBETZEA. *MEJORA ESTRUCTURAS COMERCIALES Y PESQUERAS.*	2.737.700	11.061	0,4	11.061	0,4	0	0,0
		- MERKATARITZA- ETA ARRANTZA-EGITURAK HOBETZEA. *MEJORA ESTRUCTURAS COMERCIALES Y PESQUERAS.*	3.300.000	1.187.146	36,0	1.187.146	36,0	0	0,0
	754	MERKATARITZA- ETA ARRANTZA-EGITURAK HOBETZEA. *MEJORA ESTRUCTURAS COMERCIALES Y PESQUERAS.*	3.472.156	0	0,0	0	0,0	0	0,0
7113 ELIKAGAIEN SUSTAPENA ETA KALITATEA *PROMOCION Y CALIDAD ALIMENTARIA*									
	452	HITZARMENA: BASQUE FOOD. ELIKAGAIEN SUSTAPENA. *CONVENIO BASQUE FOOD. PROMOCION PRODUCTOS ALIMENTARIOS.*	1.500.000	1.500.000	100,0	1.500.000	100,0	0	0,0
	454	KALITATEA FUNDAZIOA: KUDEAKETA, KONTROLA ETA ZIURTAPENA. *FUNDACION KALITATEA: GESTION, CONTROL Y CERTIFICACION.*	4.000.000	0	0,0	0	0,0	0	0,0

10 SEKZIOA: INGURUMEN, LURRALDE PLANGIN., NEKAZA. ETA ARRAN.
SECCION 10: MEDIO AMBIENTE, PLANIF. TERRIT., AGRICUL. Y PESCA

Euroak
Euros

PROGRAMA *PROGRAMA*	CAC	PARTIDA *PARTIDA*	KREDITU EGUNERATUA *CREDITO ACTUALIZADO*	GASTU BAIMENAK *AUTORIZAC. DE GASTOS* ZENBATEKOA *IMPORTE*	%	GASTU DISPOSIZIOAK *DISPOSIC. DE GASTOS* ZENBATEKOA *IMPORTE*	%	AITORTUTAKO OBLIG. *OBLIG. RECONOCIDAS* ZENBATEKOA *IMPORTE*	%
	752	- ERALDATZEA ETA MERKATURATZEA. LEIHATU LAGUNTZA-PROGRAMA. LGENF LINEA. *TRANSFORMACION Y COMERCIALIZACION. PROGRAMA DE AYUDAS LEIHATU. LINEAFEADER.*	3.613.400	0	0,0	0	0,0	0	0,0
		- ERALDATZEA ETA MERKATURATZEA. LEHIATU LAGUNTZA-PROGRAMA. ELIKADURAKO BESTE EKOIZKIN BATZUK. *TRANSFORMACION Y COMERCIALIZACION. PROGRAMA DE AYUDAS LEIHATU. OTROS PRODUCTOS ALIMENTARIOS.*	4.131.220	0	0,0	0	0,0	0	0,0
		- ERALDATZEA ETA MERKATURATZEA. LEIHATU LAGUNTZA-PROGRAMA. ELIKADURAKO BESTE EKOIZKIN BATZUK. *TRANSFORMACION Y COMERCIALIZACION. PROGRAMA DE AYUDAS LEIHATU. OTROS PRODUCTOS ALIMENTARIOS.*	3.159.970	998.370	31,6	998.370	31,6	0	0,0
		- MERKATARITZA- ETA ARRANTZA-EGITURAK. LEIHATU LAGUNTZA-PROGRAMA. ARRANTZA. *MEJORA DE LAS ESTRUCTURAS COMERCIALES Y PESQUERAS. PROGRAMA DE AYUDAS LEIHATU. PESCA.*	4.337.130	0	0,0	0	0,0	0	0,0
		- MERKATARITZA- ETA ARRANTZA-EGITURAK. LEIHATU LAGUNTZA-PROGRAMA. ARRANTZA. *MEJORA DE LAS ESTRUCTURAS COMERCIALES Y PESQUERAS. PROGRAMA DE AYUDAS LEIHATU. PESCA.*	1.927.700	0	0,0	0	0,0	0	0,0
		ANALIZATUA - *ANALIZADO*	223.884.893	70.224.749	31,4	54.908.274	24,5	22.592.313	10,1
		%	76,6	76,7		75,2		98,0	
		ANALIZATU GABEKOA - *RESTO SIN ANALIZAR*	68.374.316	21.385.336	31,3	18.130.820	26,5	469.209	0,7
		%	23,4	23,3		24,8		2,0	
		SEKZIOA GUZTIRA *TOTAL SECCION*	**292.259.209**	**91.610.084**	**31,3**	**73.039.094**	**25,0**	**23.061.522**	**7,9**
		%	**100,0**	**100,0**		**100,0**		**100,0**	

11 SEKZIOA: KULTURA
SECCION 11: CULTURA

Euroak
Euros

PROGRAMA *PROGRAMA*	CAC	PARTIDA *PARTIDA*	KREDITU EGUNERATUA *CREDITO ACTUALIZADO*	GASTU BAIMENAK *AUTORIZAC. DE GASTOS* ZENBATEKOA *IMPORTE*	%	GASTU DISPOSIZIOAK *DISPOSIC. DE GASTOS* ZENBATEKOA *IMPORTE*	%	AITORTUTAKO OBLIG. *OBLIG. RECONOCIDAS* ZENBATEKOA *IMPORTE*	%
		LANGILE-GASTUAK GUZTIRA - *TOTAL GASTOS DE PERSONAL*	10.925.250	10.222.727	93,6	10.082.342	92,3	1.506.410	13,8
4512 KIROLAK *DEPORTES*									
	415	DIRU-LAGUNTZA EUSKADI KIROLA FUNDAZIOARI, GOI MAILAKO EUSKAL KIROLAREN PLAN INTEGRALA GARATZEKO. *SUBVENCION A LA FUNDACION EUSKADI KIROLA, PARA EL DESARROLLO DEL PLAN INTEGRAL DE APOYO AL DEPORTE VASCO DE ALTO NIVEL.*	1.600.000	0	0,0	0	0,0	0	0,0
	454	EUSKADIKO KIROL FEDERAZIOEN PROGRAMAK 2010: EUSKADIKO KIROL FEDERAZIOEN 2010EKO KIROL-PROGRAMAK FINANTZATZEKO DIRU-LAGUNTZAK. *PROGRAMAS DE FEDERACIONES DEPORTIVAS VASCAS 2010: SUBVENCIONES PARA FINANCIAR LOS PROGRAMAS DEPORTIVOS DE LAS FEDERACIONES DEPORTIVAS VASCAS CORRESPONDIENTES AL AÑO 2010.*	3.385.730	3.385.730	100,0	0	0,0	0	0,0
	622	EUSKADIKO KIROL-FEDERAZIOEN EGOITZA 2010: EUSKADIKO KIROL-FEDERAZIOEN BULEGOAK BARNE HARTUKO DITUEN LOKALAK GAITZEA. *SEDE FEDERACIONES DEPORTIVAS VASCAS 2010: HABILITACION DE LOCALES PARA ALBERGAR LAS DEPENDENCIAS DE LAS FEDERACIONES DEPORTIVAS VASCAS.*	2.000.000	0	0,0	0	0,0	0	0,0
	722	EL CAMPILLO (10/12). DIRU-LAGUNTZA GASTEIZKO UDALARI EL CAMPILLOKO KULTURA ETA KIROL GUNEA FINANTZATZEKO. *EL CAMPILLO (10/12). SUBVENCION AL AYUNTAMIENTO DE VITORIA-GASTEIZ PARA FINANCIAR EL EQUIPAMIENTO DEPORTIVO-CULTURAL DE EL CAMPILLO.*	1.500.000	0	0,0	0	0,0	0	0,0
4513 KULTURAREN SUSTAPENA *PROMOCION DE LA CULTURA*									
	414	TRANSFERENTZIA EUSKADIKO ORKESTRA SINFONIKOA, S.A.RI (EO), USTIAPEN GASTUAK ORDAINTZEKO. *TRANSFERENCIA A LA ORQUESTA SINFONICA DE EUSKADI, S.A. (EO), PARA CUBRIR GASTOS DE EXPLOTACION.*	7.908.500	7.908.500	100,0	7.908.500	100,0	7.908.500	100,0
	722	AZPIEGITURA ESTRATEGIKOAK (09/13). VITORIA-GASTEIZEKO UDALARI DIRU-LAGUNTZA, AZPIEGITURA ESTRATEGIKOAK FINANTZATZEKO. *INFRAESTRUCTURAS ESTRATEGICAS (09/13). SUBVENCION AL AYUNTAMIENTO DE VITORIA-GASTEIZ PARA LA FINANCIACION DE INFRAESTRUCTURAS ESTRATEGICAS*	5.000.000	5.000.000	100,0	5.000.000	100,0	0	0,0
4514 ONDARE HISTORIKO ARTISTIKOA *PATRIMONIO HISTORICO ARTISTICO*									
	454 -	DIRU-LAGUNTZA BILBOKO GUGGENHEIM MUSEOA FUNDAZIOARI, USTIAPEN-GASTUEN AURREKONTUA FINANTZATZEKO. *SUBVENCION A LA FUNDACION MUSEO GUGGENHEIM DE BILBAO, PARA SUFRAGAR EL PRESUPUESTO DE EXPLOTACION.*	4.077.042	0	0,0	0	0,0	0	0,0

11 SEKZIOA: KULTURA
SECCION 11: CULTURA

Euroak
Euros

PROGRAMA *PROGRAMA*	CAC	PARTIDA *PARTIDA*	KREDITU EGUNERATUA *CREDITO ACTUALIZADO*	GASTU BAIMENAK *AUTORIZAC. DE GASTOS* ZENBATEKOA *IMPORTE*	%	GASTU DISPOSIZIOAK *DISPOSIC. DE GASTOS* ZENBATEKOA *IMPORTE*	%	AITORTUTAKO OBLIG. *OBLIG. RECONOCIDAS* ZENBATEKOA *IMPORTE*	%
		- DIRU-LAGUNTZA BILBOKO ARTE EDER MUSEOA FUNDAZIOARI, USTIAPEN-GASTUEN AURREKONTUA FINANTZATZEKO. *SUBVENCION A LA FUNDACION MUSEO BELLAS ARTES DE BILBAO, PARA SUFRAGAR EL PRESUPUESTO DE EXPLOTACION.*	1.604.583	0	0,0	0	0,0	0	0,0
	622	EUSKADIKO ARTXIBO HISTORIKO NAZIONALA (09/11). EUSKADIKO ARTXIBO HISTORIKO NAZIONALA ERAIKITZEKO OBRAK. *ARCHIVO HISTORICO NACIONAL DE EUSKADI (09/11). OBRAS DE CONSTRUCCION DEL ARCHIVO HISTORICO NACIONAL DE EUSKADI.*	5.000.000	5.000.000	100,0	5.000.000	100,0	0	0,0
	821	TENEDORA, S.LREN KAPITAL GEHIKUNTZA: "TENEDORA MUSEO DE ARTE MODERNO Y CONTEMPORANEO DE BILBAO, S.L." KAPITAL GEHIKUNTZAN EAEKO ADMINISTRAZIOAREN PARTE-HARTZEA. *AMPLIACION CAPITAL TENEDORA, S.L.: TOMA DE PARTICIPACION DE LA ADMINISTRACION DE LA CAE EN LA AMPLIACION DE CAPITAL DE LA SOCIEDAD "TENEDORA MUSEO DE ARTE MODERNO Y CONTEMPORANEO DE BILBAO, S.L."*	2.644.444	0	0,0	0	0,0	0	0,0
4515 GIZARTE HEDABIDEAK *MEDIOS DE COMUNICACION SOCIAL*									
	413	TRANSFERENTZIA EUSKAL IRRATI TELEBISTA ENTE PUBLIKOARI (EITB), ENTEAREN ETA BERE BALTZUEN USTIAPEN GASTUAK ORDAINTZEKO. *TRANSFERENCIA AL ENTE PUBLICO RADIO TELEVISION VASCA (EITB), PARA CUBRIR LOS GASTOS DE EXPLOTACION DEL ENTE Y DE SUS SOCIEDADES DE GESTION.*	140.000.000	140.000.000	100,0	140.000.000	100,0	46.800.000	33,4
	713	TRANSFERENTZIA EUSKAL IRRATI TELEBISTA ENTE PUBLIKOARI (EITB), BERE BALTZUEN INBERTSIOAK FINANTZATZEKO. *TRANSFERENCIA AL ENTE PUBLICO RADIO TELEVISION VASCA (EITB), PARA FINANCIAR INVERSIONES DE SUS SOCIEDADES DE GESTION.*	4.160.000	0	0,0	0	0,0	0	0,0
	714	TRANSFERENTZIA EUSKAL TELEBISTA SOZIETATE PUBLIKOARI (ETB), INBERTSIOAK FINANTZATZEKO. *TRANSFERENCIA A LA SOCIEDAD PUBLICA TELEVISION VASCA (ETB), PARA FINANCIAR INVERSIONES.*	5.840.000	0	0,0	0	0,0	0	0,0
4711 HIZKUNTZA POLITIKA *POLITICA LINGÜISTICA*									
	412	TRANSFERENTZIA HABERI, OHIKO-GASTUETARAKO. *TRANSFERENCIA A HABE, PARA GASTOS CORRIENTES.*	30.631.424	30.631.424	100,0	30.631.424	100,0	7.657.856	25,0
	422	EBPN 2010- EUSKARA TOKI-ENTITATEETAN: TOKI-ENTITATEETAN EBPN GARATU EDOTA ENTITATEOTAKO ADMINISTRAZIOETAN EUSKARAREN ERABILERA NORMALIZATZEKO PLANAK ONARTZEKO DIRU-LAGUNTZAK. *EBPN 2010- EUSKERA EN ENTIDADES LOCALES: AYUDAS PARA EL DESARROLLO DEL PGPUE EN ENTIDADES LOCALES Y PARA LA APROBACION DE PLANES DE NORMALIZACION DEL USO DEL EUSKERA EN LAS ADMINISTRACIONES.*	1.800.000	0	0,0	0	0,0	0	0,0

11 SEKZIOA: KULTURA
SECCION 11: CULTURA

Euroak
Euros

PROGRAMA *PROGRAMA*	CAC	PARTIDA *PARTIDA*	KREDITU EGUNERATUA *CREDITO ACTUALIZADO*	GASTU BAIMENAK *AUTORIZAC. DE GASTOS* ZENBATEKOA *IMPORTE*	%	GASTU DISPOSIZIOAK *DISPOSIC. DE GASTOS* ZENBATEKOA *IMPORTE*	%	AITORTUTAKO OBLIG. *OBLIG. RECONOCIDAS* ZENBATEKOA *IMPORTE*	%
	452	- HEDABIDEAK 2010- EUSKARA HEDABIDEETAN: EUSKARAZKO HEDABIDEAK SENDOTU, GARATU ETA NORMALIZATZEKO DIRU-LAGUNTZAK. *HEDABIDEAK 2010- EUSKARA EN LOS MEDIOS DE COMUNICACION: SUBVENCIONES A LA CONSOLIDACION, DESARROLLO Y NORMALIZACION DE LOS MEDIOS DE COMUNICACION EN EUSKERA.*	5.725.000	0	0,0	0	0,0	0	0,0
		- LANHITZ 2010- EUSKARA ENTITATE PRIBATUETAN: ERAGILE SOZIOEKONOMIKO ETA ENPRESEI EUSKARAREN ERABILERA ETA PRESENTZIA AREAGOTZEKO DIRU-LAGUNTZAK: ERABILERA-PLANAK, BERRIKUNTZA ETA EUSKARA 2.0 (EUSKARAREN SUSTAPENA, TEKNOLOGIA 2.0, PARTEHARTZEA, SORMENA, EKITZAILETASUNA ETA BRANDING-AREN BIDEZ). *LANHITZ 2010- EUSKARA EN SECTOR PRIVADO: SUBVENCIONES A AGENTES SOCIOECONOMICOS Y EMPRESAS PARA EL FOMENTO DEL USO Y LA PRESENCIA DEL EUSKERA: PLANES DE USO, INNOVACION Y EUSKARA 2.0 (FOMENTO DEL EUSKERA MEDIANTE LA TECNOLOGIA 2.0, PARTICIPACION, CREATIVIDAD, EMPRENDIZAJE Y EL BRANDING).*	2.200.000	0	0,0	0	0,0	0	0,0
	454	DIRU-LAGUNTZA EUSKALTZAINDIA-RI, ELKARTEAREN LAN-PROGRAMETARAKO. *SUBVENCION A LA REAL ACADEMIA DE LA LENGUA VASCA, PROGRAMAS DE TRABAJO.*	1.664.427	0	0,0	0	0,0	0	0,0
		ANALIZATUA - *ANALIZADO*	237.666.400	202.148.381	85,1	198.622.266	83,6	63.872.766	26,9
		%	80,0	91,4		94,2		99,6	
		ANALIZATU GABEKOA - *RESTO SIN ANALIZAR*	59.510.141	19.079.949	32,1	12.182.501	20,5	262.174	0,4
		%	20,0	8,6		5,8		0,4	
		SEKZIOA GUZTIRA ***TOTAL SECCION***	**297.176.541**	**221.228.330**	**74,4**	**210.804.766**	**70,9**	**64.134.940**	**21,6**
		%	**100,0**	**100,0**		**100,0**		**100,0**	

21 SEKZIOA: +EUSKADI 09
SECCION 21: +EUSKADI 09

Euroak
Euros

PROGRAMA *PROGRAMA*	CAC	PARTIDA *PARTIDA*	KREDITU EGUNERATUA *CREDITO ACTUALIZADO*	GASTU BAIMENAK *AUTORIZAC. DE GASTOS* ZENBATEKOA *IMPORTE*	%	GASTU DISPOSIZIOAK *DISPOSIC. DE GASTOS* ZENBATEKOA *IMPORTE*	%	AITORTUTAKO OBLIG. *OBLIG. RECONOCIDAS* ZENBATEKOA *IMPORTE*	%
4312 ETXEBIZITZA *VIVIENDA*									
	622	ALOKAIRUKO APARTAMENTUEN PROIEKTUAK IDAZTEA *REDACCION PROYECTOS APARTAMENTOS ALQUILER*	1.700.000	0	0,0	0	0,0	0	0,0
	722	HIRIBERRI LAGUNTZAK PROGRAMA *PROGRAMA AYUDAS HIRIBERRI*	15.000.000	15.000.000	100,0	0	0,0	0	0,0
4432									
	422	TOKI-SERBITZU PUBLIKOAK EMATEKO EZOHIZKO LAGUNTZAK UDALEI *AYUDAS EXTRAORDINARIAS A AYUNTAMIENTOS PARA LA PRESTACIONDE SERVICIOS LOCALES*	30.000.000	0	0,0	0	0,0	0	0,0
5131 TRENBIDEAK *FERROCARRILES*									
	713	- EUSKAL TRENBIDE SAREA, KAPITAL DIRULAGUNTZAK - KARAKATEKO BAZTERLEKUA *SUBVENCION CAPITAL ETS - APARTADERO DE KARAKATE*	2.900.000	0	0,0	0	0,0	0	0,0
		- EUSKAL TRENBIDE SAREA, KAPITAL DIRULAGUNTZAK - AZITAN - ELECTROCICLOS-EKO DESDOBLAMENDUA *SUBVENCION CAPITAL ETS - DESDOBLAMIENTO DE AZITAIN-ELECTROCICLOS*	3.500.000	0	0,0	0	0,0	0	0,0
		- EUSKAL TRENBIDE SAREA, KAPITAL DIRULAGUNTZAK - ARDANTZAKO GELTOKIA ESTALTZEA *SUBVENCION CAPITAL ETS - CUBRICION ESTACION ARDANTZA*	2.100.000	0	0,0	0	0,0	0	0,0
		- EUSKAL TRENBIDE SAREA, KAPITAL DIRULAGUNTZAK - OIKINA BAZTERLEKUA *SUBVENCION CAPITAL ETS - APARTADERO OIKINA*	3.600.000	0	0,0	0	0,0	0	0,0
		- EUSKAL TRENBIDE SAREA, KAPITAL DIRULAGUNTZAK - ARASOKO KOTXETEGIAK ETA TAILERRAK *SUBVENCION CAPITAL ETS - COCHERAS Y TALLERES DE ARASO*	30.800.000	0	0,0	0	0,0	0	0,0
		- EUSKAL TRENBIDE SAREA, KAPITAL DIRULAGUNTZAK - LASARTE-REKALDE-KO DESDOBLAMENDUA *SUBVENCION CAPITAL ETS - DESDOBLAMIENTO LASARTE-REKALDE*	11.000.000	0	0,0	0	0,0	0	0,0
		- EUSKAL TRENBIDE SAREA, KAPITAL DIRULAGUNTZAK - LUBETAKO PASAIDEAK LOIOLA ETA ANOETA BIRMOLDATZEA *SUBVENCION CAPITAL ETS - PASOS EN TERRAPLEN LOYOLA REMODELACION ANOETA*	3.000.000	0	0,0	0	0,0	0	0,0
		- EUSKAL TRENBIDE SAREA, KAPITAL DIRULAGUNTZAK - LEIOAKO EHUKO CAMPUSEKO TRANBIA ANEZKA *SUBVENCION CAPITAL ETS - TRANVIA LANZADERA AL CAMPUS DE UPV DE LEIOA*	5.000.000	0	0,0	0	0,0	0	0,0
		- EUSKAL TRENBIDE SAREA, KAPITAL DIRULAGUNTZAK - GASTEIZ-ABETXUKO TRANBIA *SUBVENCION CAPITAL ETS - TRANVIA VITORIA-ABETXUKO*	5.800.000	0	0,0	0	0,0	0	0,0

EAEko ADMINISTRAZIO OROKORRA - *ADMINISTRACION GENERAL DE LA CAE*
GASTU-AURREKONTUAREN PARTIDA GARRANTZITSUEN ANALISIA 2010KO OTSAILAREN 28AN
ANALISIS DE LAS PARTIDAS MAS SIGNIFICATIVAS DEL PRESUPUESTO DE GASTOS A 28 DE FEBRERO DE 2010
SEKZIOKAKO XEHETASUNA - *DETALLE POR SECCIONES*

21 SEKZIOA: +EUSKADI 09
SECCION 21: +EUSKADI 09

Euroak
Euros

PROGRAMA *PROGRAMA*	CAC	PARTIDA *PARTIDA*	KREDITU EGUNERATUA *CREDITO ACTUALIZADO*	GASTU BAIMENAK *AUTORIZAC. DE GASTOS* ZENBATEKOA *IMPORTE*	%	GASTU DISPOSIZIOAK *DISPOSIC. DE GASTOS* ZENBATEKOA *IMPORTE*	%	AITORTUTAKO OBLIG. *OBLIG. RECONOCIDAS* ZENBATEKOA *IMPORTE*	%
5133 BILBOKO HIRI TRENBIDEA (BHT) *FERROCARRIL METROPOLITANO BILBAO (FMB)*									
	713	EUSKAL TRENBIDE SAREA, KAPITAL DIRULAGUNTZAK - BILBOKO METROA, 3. LINEA *SUBVENCION CAPITAL ETS - METRO BILBAO LINEA 3*	7.000.000	0	0,0	0	0,0	0	0,0
7113 ELIKAGAIEN SUSTAPENA ETA KALITATEA *PROMOCION Y CALIDAD ALIMENTARIA*									
	752	NFS PROIEKTUAREN GARAPENA - BITSA ERABILIZ ELIKAGAI BERRIAK FABRIKATZE/ *DESARROLLO DEL PROYECTO NFS-FABRICACION DE NUEVOS ALIMENTOS A BASE DE ESPUMAS.*	4.800.000	0	0,0	0	0,0	0	0,0
		ANALIZATUA - *ANALIZADO*	126.200.000	15.000.000	11,9	0	0,0	0	0,0
		%	96,3	100,0		-		-	
		ANALIZATU GABEKOA - *RESTO SIN ANALIZAR*	4.790.082	0	0,0	0	0,0	0	0,0
		%	3,7	0,0		-		-	
		SEKZIOA GUZTIRA *TOTAL SECCION*	**130.990.082**	**15.000.000**	**11,5**	**0**	**0,0**	**0**	**0,0**
		%	**100,0**	**100,0**		**-**		**-**	

EAEko ADMINISTRAZIO OROKORRA - *ADMINISTRACION GENERAL DE LA CAE*
GASTU-AURREKONTUAREN PARTIDA GARRANTZITSUEN ANALISIA 2010KO OTSAILAREN 28AN
ANALISIS DE LAS PARTIDAS MAS SIGNIFICATIVAS DEL PRESUPUESTO DE GASTOS A 28 DE FEBRERO DE 2010
SEKZIOKAKO XEHETASUNA - *DETALLE POR SECCIONES*

Euroak
Euros

51 SEKZIOA: LAN HARREMANETARAKO KONTSEILUA
SECCION 51: CONSEJO DE RELACIONES LABORALES

PROGRAMA *PROGRAMA*	CAC	PARTIDA *PARTIDA*	KREDITU EGUNERATUA *CREDITO ACTUALIZADO*	GASTU BAIMENAK *AUTORIZAC. DE GASTOS* ZENBATEKOA *IMPORTE*	%	GASTU DISPOSIZIOAK *DISPOSIC. DE GASTOS* ZENBATEKOA *IMPORTE*	%	AITORTUTAKO OBLIG. *OBLIG. RECONOCIDAS* ZENBATEKOA *IMPORTE*	%
3131 GIZARTE SOLASKIDETZAREN GARAPENA *DESARROLLO DE LA INTERLOCUCION SOCIAL*									
	429	E.A.P.KO ZUZENBIDE PUBLIKOKO BESTE ERAK. BATZUEI *A OTROS ENTES DE DERECHO PUBLICO DEL SPV*	2.428.588	607.147	25,0	607.147	25,0	607.147	25,0
		ANALIZATUA - *ANALIZADO*	2.428.588	607.147	25,0	607.147	25,0	607.147	25,0
		%	95,5	95,5		95,5		95,5	
		ANALIZATU GABEKOA - *RESTO SIN ANALIZAR*	114.983	28.746	25,0	28.746	25,0	28.746	25,0
		%	4,5	4,5		4,5		4,5	
		SEKZIOA GUZTIRA *TOTAL SECCION*	**2.543.571**	**635.893**	**25,0**	**635.893**	**25,0**	**635.893**	**25,0**
		%	**100,0**	**100,0**		**100,0**		**100,0**	

EAEko ADMINISTRAZIO OROKORRA - *ADMINISTRACION GENERAL DE LA CAE*
GASTU-AURREKONTUAREN PARTIDA GARRANTZITSUEN ANALISIA 2010KO OTSAILAREN 28AN
ANALISIS DE LAS PARTIDAS MAS SIGNIFICATIVAS DEL PRESUPUESTO DE GASTOS A 28 DE FEBRERO DE 2010
SEKZIOKAKO XEHETASUNA - *DETALLE POR SECCIONES*

Euroak
Euros

52 SEKZIOA: EKONOMIA ETA GIZARTE EUSKAL KONTSEILUA
SECCION 52: CONSEJO ECONOMICO Y SOCIAL VASCO

PROGRAMA *PROGRAMA*	CAC	PARTIDA *PARTIDA*	KREDITU EGUNERATUA *CREDITO ACTUALIZADO*	GASTU BAIMENAK *AUTORIZAC. DE GASTOS* ZENBATEKOA *IMPORTE*	%	GASTU DISPOSIZIOAK *DISPOSIC. DE GASTOS* ZENBATEKOA *IMPORTE*	%	AITORTUTAKO OBLIG. *OBLIG. RECONOCIDAS* ZENBATEKOA *IMPORTE*	%
1124 EKONOMIA ETA GIZARTE EUSKAL KONTSEILUA *CONSEJO ECONOMICO Y SOCIAL VASCO*									
	429	E.A.P.KO ZUZENBIDE PUBLIKOKO BESTE ERAK. BATZUEI *A OTROS ENTES DE DERECHO PUBLICO DEL SPV*	1.752.958	438.240	25,0	438.240	25,0	438.240	25,0
		ANALIZATUA - *ANALIZADO*	1.752.958	438.240	25,0	438.240	25,0	438.240	25,0
		%	97,9	97,9		97,9		97,9	
		ANALIZATU GABEKOA - *RESTO SIN ANALIZAR*	37.751	9.438	25,0	9.438	25,0	9.438	25,0
		%	2,1	2,1		2,1		2,1	
		SEKZIOA GUZTIRA *TOTAL SECCION*	**1.790.709**	**447.677**	**25,0**	**447.677**	**25,0**	**447.677**	**25,0**
		%	**100,0**	**100,0**		**100,0**		**100,0**	

EAEko ADMINISTRAZIO OROKORRA - *ADMINISTRACION GENERAL DE LA CAE*
GASTU-AURREKONTUAREN PARTIDA GARRANTZITSUEN ANALISIA 2010KO OTSAILAREN 28AN
ANALISIS DE LAS PARTIDAS MAS SIGNIFICATIVAS DEL PRESUPUESTO DE GASTOS A 28 DE FEBRERO DE 2010
SEKZIOKAKO XEHETASUNA - *DETALLE POR SECCIONES*

54 SEKZIOA: HERRI KONTUEN EUSKAL EPAITEGIA
SECCION 54: TRIBUNAL VASCO DE CUENTAS PUBLICAS

Euroak
Euros

PROGRAMA *PROGRAMA*	CAC	PARTIDA *PARTIDA*	KREDITU EGUNERATUA *CREDITO ACTUALIZADO*	GASTU BAIMENAK *AUTORIZAC. DE GASTOS* ZENBATEKOA *IMPORTE*	%	GASTU DISPOSIZIOAK *DISPOSIC. DE GASTOS* ZENBATEKOA *IMPORTE*	%	AITORTUTAKO OBLIG. *OBLIG. RECONOCIDAS* ZENBATEKOA *IMPORTE*	%
1112 HERRI KONTUEN EUSKAL EPAITEGIA *TRIBUNAL VASCO DE CUENTAS PUBLICAS*									
	429	E.A.P.KO ZUZENBIDE PUBLIKOKO BESTE ERAK. BATZUEI *A OTROS ENTES DE DERECHO PUBLICO DEL SPV*	7.638.703	1.909.676	25,0	1.909.676	25,0	1.909.676	25,0
		ANALIZATUA - *ANALIZADO*	7.638.703	1.909.676	25,0	1.909.676	25,0	1.909.676	25,0
		%	96,9	96,9		96,9		96,9	
		ANALIZATU GABEKOA - *RESTO SIN ANALIZAR*	246.277	61.569	25,0	61.569	25,0	61.569	25,0
		%	3,1	3,1		3,1		3,1	
		SEKZIOA GUZTIRA *TOTAL SECCION*	**7.884.980**	**1.971.245**	**25,0**	**1.971.245**	**25,0**	**1.971.245**	**25,0**
		%	**100,0**	**100,0**		**100,0**		**100,0**	

EAEko ADMINISTRAZIO OROKORRA - *ADMINISTRACION GENERAL DE LA CAE*
GASTU-AURREKONTUAREN PARTIDA GARRANTZITSUEN ANALISIA 2010KO OTSAILAREN 28AN
ANALISIS DE LAS PARTIDAS MAS SIGNIFICATIVAS DEL PRESUPUESTO DE GASTOS A 28 DE FEBRERO DE 2010
SEKZIOKAKO XEHETASUNA - *DETALLE POR SECCIONES*

55 SEKZIOA: DATUAK BABESTEKO EUSKAL BULEGOA
SECCION 55: AGENCIA VASCA DE PROTECCION DE DATOS

Euroak
Euros

PROGRAMA *PROGRAMA*	CAC	PARTIDA *PARTIDA*	KREDITU EGUNERATUA *CREDITO ACTUALIZADO*	GASTU BAIMENAK *AUTORIZAC. DE GASTOS* ZENBATEKOA *IMPORTE*	%	GASTU DISPOSIZIOAK *DISPOSIC. DE GASTOS* ZENBATEKOA *IMPORTE*	%	AITORTUTAKO OBLIG. *OBLIG. RECONOCIDAS* ZENBATEKOA *IMPORTE*	%
1113 DATUAK BABESTEKO EUSKAL BULEGOA *AGENCIA VASCA DE PROTECCION DE DATOS*									
	429	E.A.P.KO ZUZENBIDE PUBLIKOKO BESTE ERAK. BATZUEI *A OTROS ENTES DE DERECHO PUBLICO DEL SPV*	1.590.238	397.560	25,0	397.560	25,0	397.560	25,0
		ANALIZATUA - *ANALIZADO*	1.590.238	397.560	25,0	397.560	25,0	397.560	25,0
		%	85,0	85,0		85,0		85,0	
		ANALIZATU GABEKOA - *RESTO SIN ANALIZAR*	280.547	70.137	25,0	70.137	25,0	70.137	25,0
		%	15,0	15,0		15,0		15,0	
		SEKZIOA GUZTIRA *TOTAL SECCION*	**1.870.785**	**467.696**	**25,0**	**467.696**	**25,0**	**467.696**	**25,0**
		%	**100,0**	**100,0**		**100,0**		**100,0**	

EAEko ADMINISTRAZIO OROKORRA - *ADMINISTRACION GENERAL DE LA CAE*
GASTU-AURREKONTUAREN PARTIDA GARRANTZITSUEN ANALISIA 2010KO OTSAILAREN 28AN
ANALISIS DE LAS PARTIDAS MAS SIGNIFICATIVAS DEL PRESUPUESTO DE GASTOS A 28 DE FEBRERO DE 2010
SEKZIOKAKO XEHETASUNA - *DETALLE POR SECCIONES*

90 SEKZIOA: ZOR PUBLIKOA
SECCION 90: DEUDA PUBLICA

Euroak
Euros

PROGRAMA *PROGRAMA*	CAC	PARTIDA *PARTIDA*	KREDITU EGUNERATUA *CREDITO ACTUALIZADO*	GASTU BAIMENAK *AUTORIZAC. DE GASTOS* ZENBATEKOA *IMPORTE*	%	GASTU DISPOSIZIOAK *DISPOSIC. DE GASTOS* ZENBATEKOA *IMPORTE*	%	AITORTUTAKO OBLIG. *OBLIG. RECONOCIDAS* ZENBATEKOA *IMPORTE*	%
0111 ZOR PUBLIKOA *DEUDA PUBLICA*									
	311	BARNE ZOR PUBLIKOAREN EPE LABURREKO INTERESAK *INTERESES A CORTO PLAZO DE DEUDA PUBLICA INTERIOR*	63.995.000	0	0,0	0	0,0	0	0,0
	331	KREDITU-ERAKUNDEEKIKO ZORREN EPE LABURREKO INT. *A CORTO PLAZO CON ENTIDADES DE CREDITO*	24.495.913	1.386.890	5,7	1.386.890	5,7	1.386.890	5,7
	341	JASAP. ETA ANTZEKO JAULKPENAK FORMALIZATZEKO GAST. *GASTOS FORMALIZACION EMPRESTITOS Y EMISIO. ANALO.*	33.000.000	1.261.525	3,8	1.261.525	3,8	1.261.525	3,8
	931	KREDITU-ERAKUNDEEN MAILEGUAK, EPE LABURRERA *PRESTAMOS A CORTO PLAZO DE ENTIDADES DE CREDITO*	123.650.000	0	0,0	0	0,0	0	0,0
		ANALIZATUA - *ANALIZADO*	245.140.913	2.648.415	1,1	2.648.415	1,1	2.648.415	1,1
		%	99,9	100,0		100,0		100,0	
		ANALIZATU GABEKOA - *RESTO SIN ANALIZAR*	127.000	0	0,0	0	0,0	0	0,0
		%	0,1	0,0		0,0		0,0	
		SEKZIOA GUZTIRA *TOTAL SECCION*	**245.267.913**	**2.648.415**	**1,1**	**2.648.415**	**1,1**	**2.648.415**	**1,1**
		%	**100,0**	**100,0**		**100,0**		**100,0**	

EAEko ADMINISTRAZIO OROKORRA - *ADMINISTRACION GENERAL DE LA CAE*
GASTU-AURREKONTUAREN PARTIDA GARRANTZITSUEN ANALISIA 2010KO OTSAILAREN 28AN
ANALISIS DE LAS PARTIDAS MAS SIGNIFICATIVAS DEL PRESUPUESTO DE GASTOS A 28 DE FEBRERO DE 2010
SEKZIOKAKO XEHETASUNA - *DETALLE POR SECCIONES*

95 SEKZIOA: ERAKUNDEEN BALIABIDEAK ETA KONPROMISOAK
SECCION 95: RECURSOS Y COMPROMISOS INSTITUCIONALES

Euroak
Euros

PROGRAMA *PROGRAMA*	CAC	PARTIDA *PARTIDA*	KREDITU EGUNERATUA *CREDITO ACTUALIZADO*	GASTU BAIMENAK *AUTORIZAC. DE GASTOS* ZENBATEKOA *IMPORTE*	%	GASTU DISPOSIZIOAK *DISPOSIC. DE GASTOS* ZENBATEKOA *IMPORTE*	%	AITORTUTAKO OBLIG. *OBLIG. RECONOCIDAS* ZENBATEKOA *IMPORTE*	%
9119		BESTELAKO FINANTZA-HARR.,EUSKAL ALOR PUBLIKOAREKIN *OTRAS RELACIONES FINANCIERAS CON SEC. PUBLI. VASCO*							
	421	EGOKITZAPENERAKO FUNTS OROKORRA. *FONDO GENERAL DE AJUSTE.*	75.468.404	0	0,0	0	0,0	0	0,0
	721	- INBERTSIO PUBLIKOARI FINANTZA-LAGUNTZA ESPARRU PLANARI EGINIKO FINANTZA-EKARPENAK. IPLFPM II 2007-2011. *CONTRIBUCION FINANCIERA AL PLAN MARCO DE APOYO FINANCIERO A LA INVERSION PUBLICA. PMAFIP II 2007-2011.*	56.056.000	0	0,0	0	0,0	0	0,0
		- OSASUN ETA GIZARTE ZERBITZUEN AZPIEGITURETARAKO FUNTSARI EGINIKO FINANTZA-EKARPENAK. *CONTRIBUCION FINANCIERA AL FONDO DE INFRAESTRUCTURAS SANITARIAS Y DE SERVICIOS SOCIALES.*	16.032.000	0	0,0	0	0,0	0	0,0
		ANALIZATUA - *ANALIZADO*	147.556.404	0	0,0	0	0,0	0	0,0
		%	100,0	-		-		-	
		ANALIZATU GABEKOA - *RESTO SIN ANALIZAR*	0	0	-	0	-	0	-
		%	0,0	-		-		-	
		SEKZIOA GUZTIRA *TOTAL SECCION*	**147.556.404**	**0**	**0,0**	**0**	**0,0**	**0**	**0,0**
		%	**100,0**	**-**		**-**		**-**	

99 SEKZIOA: HAINBAT SAIL
SECCION 99: DIVERSOS DEPARTAMENTOS

Euroak
Euros

PROGRAMA *PROGRAMA*	CAC	PARTIDA *PARTIDA*	KREDITU EGUNERATUA *CREDITO ACTUALIZADO*	GASTU BAIMENAK *AUTORIZAC. DE GASTOS* ZENBATEKOA *IMPORTE*	%	GASTU DISPOSIZIOAK *DISPOSIC. DE GASTOS* ZENBATEKOA *IMPORTE*	%	AITORTUTAKO OBLIG. *OBLIG. RECONOCIDAS* ZENBATEKOA *IMPORTE*	%
		LANGILE-GASTUAK GUZTIRA - *TOTAL GASTOS DE PERSONAL*	22.221.000	0	0,0	0	0,0	0	0,0
1221 HAINBAT SAIL *DIVERSOS DEPARTAMENTOS*									
	238	BESTELAKO SERBITZUAK. *OTROS SERVICIOS.*	1.500.000	0	0,0	0	0,0	0	0,0
	281	ONDASUN HIGIEZINEN GAINEKO ZERGA *IMPUESTO SOBRE BIENES INMUEBLES*	2.000.000	0	0,0	0	0,0	0	0,0
	282	ABALEN BETERAZPENA. *EJECUCION DE AVALES.*	3.000.000	0	0,0	0	0,0	0	0,0
	459	PLANTILAREN OSAGARRIZKO BEHARRENTZAKO ZUZKIDURA ETA ORDAINSARIEN EGOKITZAPENAK. *DOTACION PARA NECESIDADES ADICIONALES DE PLANTILLA Y ADECUACIONES RETRIBUTIVAS.*	1.900.000	0	0,0	0	0,0	0	0,0
	622	ERAIKUNTZAK. *CONSTRUCCIONES.*	16.575.233	0	0,0	0	0,0	0	0,0
	752	- BESTELAKO ENPRESA PRIBATUEI *A OTRAS EMPRESAS PRIVADAS*	3.000.000	0	0,0	0	0,0	0	0,0
		- ESTADIO BERRIA ATHLETIC. *NUEVO ESTADIO ATHLETIC.*	5.000.000	0	0,0	0	0,0	0	0,0
	753	FAMILIEI *A FAMILIAS*	3.000.000	0	0,0	0	0,0	0	0,0
	754	TEKNIKER FUNDAZIOARENTZAKO DIRULAGUNTZA. INSTALAZIO BERRIAK. *SUBVENCION FUNDACION TEKNIKER. NUEVAS INSTALACIONES.*	2.000.000	0	0,0	0	0,0	0	0,0
1222 KREDITU OROKORRA *CREDITO GLOBAL*									
	759	KREDITU OROKORRA *CREDITO GLOBAL*	1.939.628	0	0,0	0	0,0	0	0,0
5211 EUSKADI INFORMAZIOAREN GIZARTEAN PLANA *PLAN EUSKADI EN LA SOCIEDAD DE LA INFORMACION*									
	632	BESTE PROIEKTU BATZUK. *OTROS PROYECTOS.*	11.809.000	0	0,0	0	0,0	0	0,0
	714	BESTE PESI PROIEKTU BATZUK. *OTROS PROYECTOS PESI.*	5.741.000	0	0,0	0	0,0	0	0,0

EAEko ADMINISTRAZIO OROKORRA - *ADMINISTRACION GENERAL DE LA CAE*
GASTU-AURREKONTUAREN PARTIDA GARRANTZITSUEN ANALISIA 2010KO OTSAILAREN 28AN
ANALISIS DE LAS PARTIDAS MAS SIGNIFICATIVAS DEL PRESUPUESTO DE GASTOS A 28 DE FEBRERO DE 2010
SEKZIOKAKO XEHETASUNA - *DETALLE POR SECCIONES*

99 SEKZIOA: HAINBAT SAIL
SECCION 99: DIVERSOS DEPARTAMENTOS

Euroak
Euros

PROGRAMA *PROGRAMA*	CAC	PARTIDA *PARTIDA*	KREDITU EGUNERATUA *CREDITO ACTUALIZADO*	GASTU BAIMENAK *AUTORIZAC. DE GASTOS* ZENBATEKOA *IMPORTE*	%	GASTU DISPOSIZIOAK *DISPOSIC. DE GASTOS* ZENBATEKOA *IMPORTE*	%	AITORTUTAKO OBLIG. *OBLIG. RECONOCIDAS* ZENBATEKOA *IMPORTE*	%
		ANALIZATUA - *ANALIZADO*	79.685.861	0	0,0	0	0,0	0	0,0
		%	98,4	-		-		-	
		ANALIZATU GABEKOA - *RESTO SIN ANALIZAR*	1.270.519	0	0,0	0	0,0	0	0,0
		%	1,6	-		-		-	
		SEKZIOA GUZTIRA *TOTAL SECCION*	**80.956.380**	**0**	**0,0**	**0**	**0,0**	**0**	**0,0**
		%	**100,0**	**-**		**-**		**-**	

EAEko ADMINISTRAZIO OROKORRA
SARRERA-AURREKONTUAREN BURUTZE GRADUA
Laburpen orokorra

ADMINISTRACIÓN GENERAL DE LA CAE
GRADO DE EJECUCIÓN DEL PRESUPUESTO DE INGRESOS
Resumen general

2010ko AURREKONTUA - PRESUPUESTO 2010

SARRERA-AURREKONTUAREN BURUTZE GRADUA- GRADO DE EJECUCIÓN DEL PRESUPUESTO DE INGRESOS

SARREREN JATORRIA - ORIGEN DE LOS INGRESOS

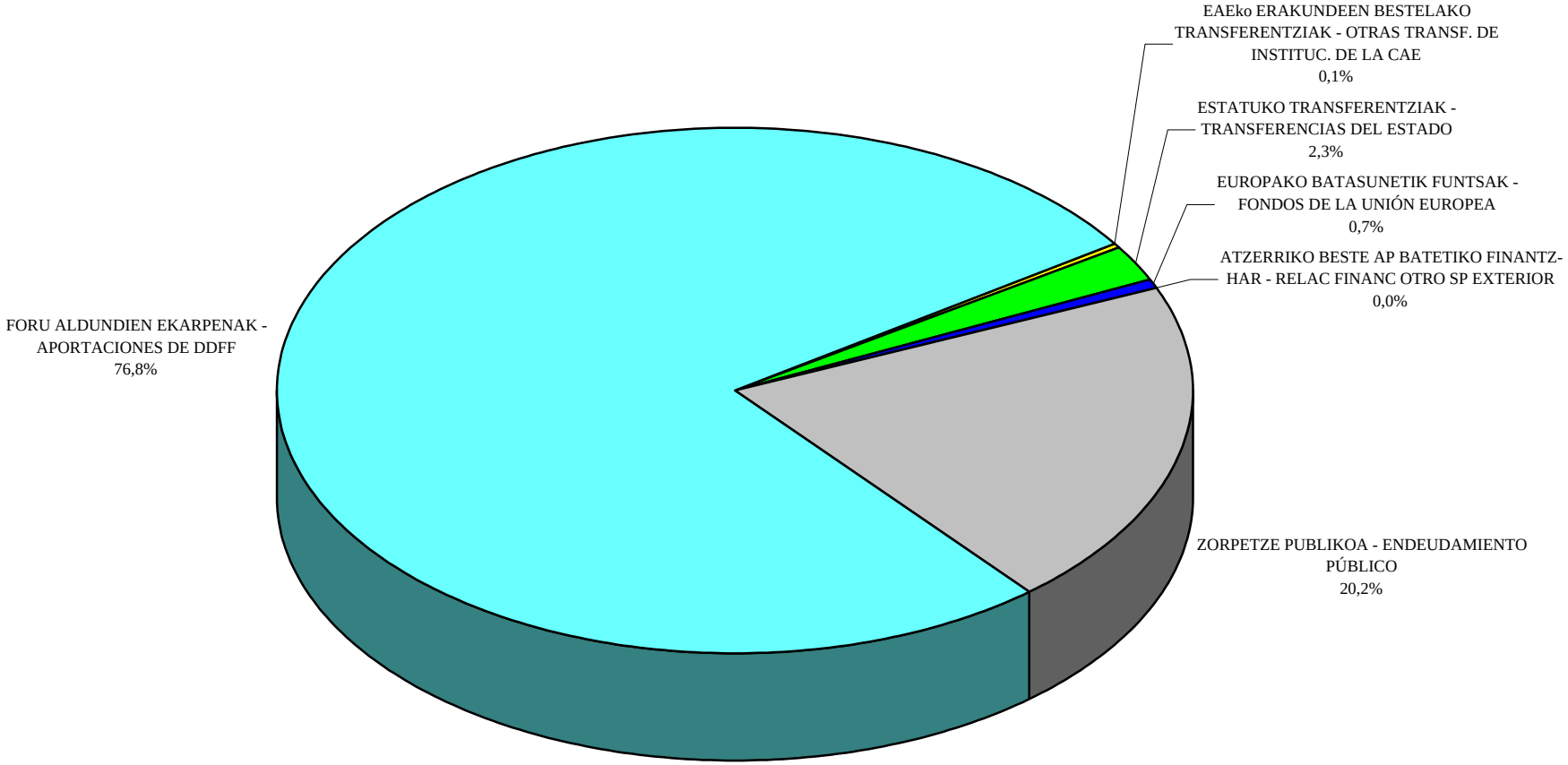

EAEko ADMINISTRAZIO OROKORRA - *ADMINISTRACION GENERAL DE LA CAE*
SARRERA-AURREKONTUAREN BURUTZE GRADUA 2010KO OTSAILAREN 28AN
GRADO DE EJECUCION DEL PRESUPUESTO DE INGRESOS A 28 DE FEBRERO DE 2010
LABURPEN OROKORRA - *RESUMEN GENERAL*

Milaka euro
Miles de euros

KONTZEPTUA *CONCEPTO*	AURREKONTU EGUNERATUA *PRESUPUESTO ACTUALIZADO*	AITORTUTAKO ESKUBIDEAK *DERECHOS RECONOCIDOS*				DIRU-BILKETA *RECAUDACIÓN*			
		ZENBATEK. *IMPORTE*	EGUN.% *%ACTUAL*	AURR. HIL. *MES ANT.*	AURR. URT. *AÑO ANT.*	ZENBATEK. *IMPORTE*	EGUN.% *%ACTUAL*	AURR. HIL. *MES ANT.*	AURR. URT. *AÑO ANT.*
FORU ALDUNDIEN EKARPENA *APORTACION DE LAS DIPUTACIONES FORALES*	7.753.077	1.292.286	16,7	0,0	16,7	1.292.286	16,7	0,0	16,7
EAEKO ERAKUNDEEN BESTELAKO TRANSF. *OTRAS TRANSF. DE INSTITUCIONES DE LA CAE*	6.875	0	0,0	0,0	3,4	0	0,0	0,0	3,4
ESTATUKO TRANSFERENTZIAK *TRANSFERENCIAS DEL ESTADO*	227.403	0	0,0	0,0	0,0	0	0,0	0,0	0,0
EUROPAKO BATASUNETIK FUNTSAK *FONDOS DE LA UNION EUROPEA*	71.687	0	0,0	0,0	3,5	0	0,0	0,0	3,5
ATZERRIKO BESTE ALOR PUBLIKO BATEKIKO FINANTRA-HARREMANAK *RELACIONES FINANCIERAS CON OTRO SECTOR PUBLICO EXTERIOR*	0	378	-	-	-	378	-	-	-
ZORPETZE PUBLIKOA *ENDEUDAMIENTO PUBLICO*	2.038.000	0	0,0	0,0	0,0	0	0,0	0,0	0,0
SEKZIOEN BESTELAKO SARRERAK *OTROS INGRESOS DE LAS SECCIONES*	218.168	5.633	2,6	0,3	6,3	3.695	1,7	0,2	2,8
GERAKIN GABE AURREKONTUA GUZTIRA *TOTAL PRESUPUESTO SIN REMANENTES*	10.315.210	1.298.298	12,6	0,0	14,9	1.296.360	12,6	0,0	14,8
DIRUZAINTZAKO GERAKINAK *REMANENTES DE TESORERIA*	134.241								
GUZTIRA ***TOTAL***	**10.449.451**	**1.298.298**				**1.296.360**			

2010ko AURREKONTUA - PRESUPUESTO 2010

SARRERA-AURREKONTUAREN BURUTZE GRADUA- GRADO DE EJECUCIÓN DEL PRESUPUESTO DE INGRESOS

LABURPEN OROKORRA - RESUMEN GENERAL

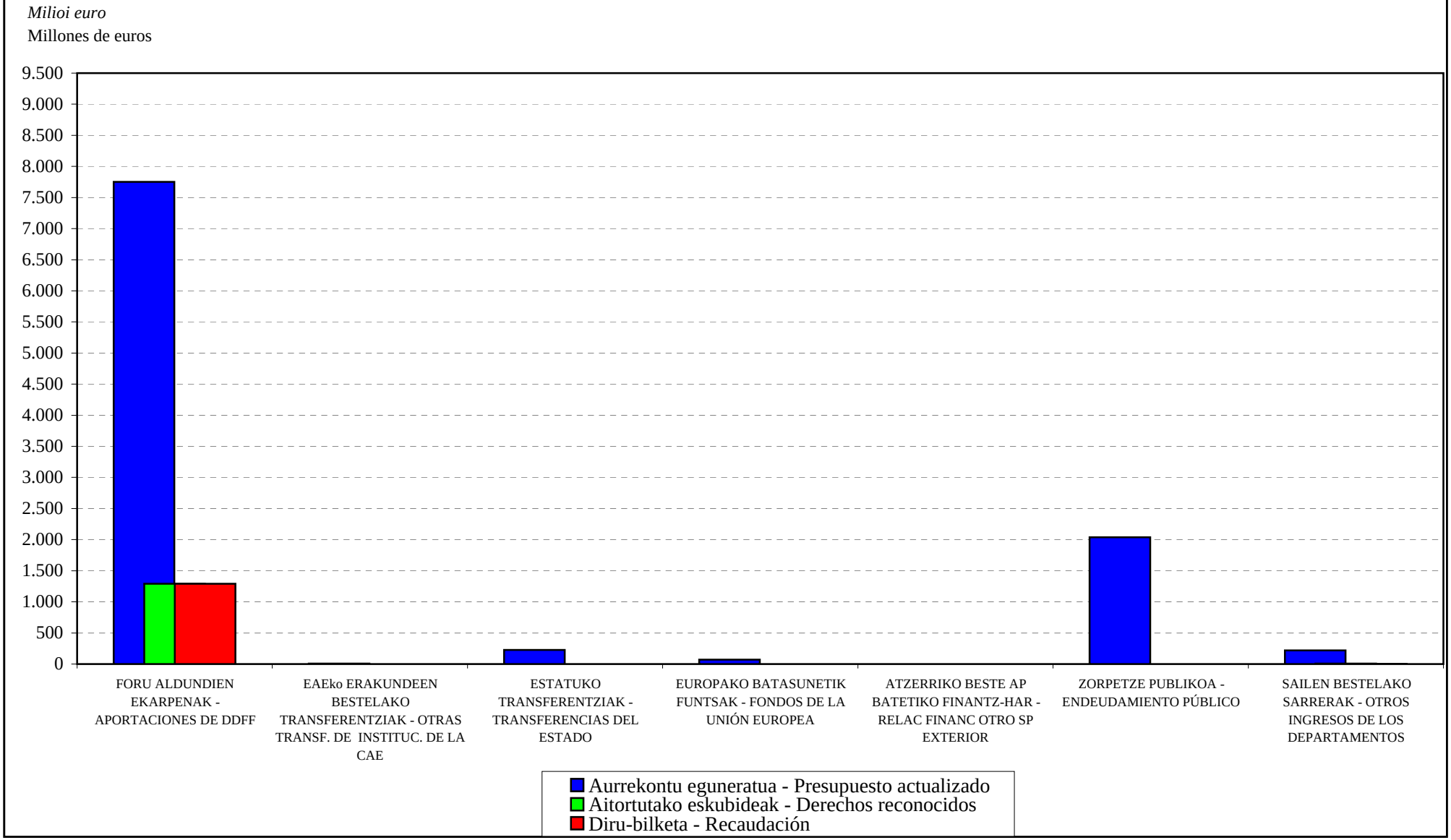

EAEko ADMINISTRAZIO OROKORRA
SARRERA-AURREKONTUAREN BURUTZE GRADUA
Sekzioen bestelako sarreren laburpena

ADMINISTRACIÓN GENERAL DE LA CAE
GRADO DE EJECUCIÓN DEL PRESUPUESTO DE INGRESOS
Resumen de otros ingresos de las secciones

EAEko ADMINISTRAZIO OROKORRA - *ADMINISTRACION GENERAL DE LA CAE*
SARRERA-AURREKONTUAREN BURUTZE GRADUA 2010KO OTSAILAREN 28AN -
GRADO DE EJECUCION DEL PRESUPUESTO DE INGRESOS A 28 DE FEBRERO DE 2010
SEKZIOEN BESTELAKO SARRERAK - *OTROS INGRESOS DE LAS SECCIONES*

Milaka euro
Miles de euros

	SEKZIOA *SECCION*	AURREKONTU EGUNERATUA *PRESUPUESTO ACTUALIZADO*	AITORTUTAKO ESKUBIDEAK *DERECHOS RECONOCIDOS*				DIRU-BILKETA *RECAUDACIÓN*			
			ZENBATEK. *IMPORTE*	EGUN.% *%ACTUAL*	AURR. HIL. *MES ANT.*	AURR. URT. *AÑO ANT.*	ZENBATEK. *IMPORTE*	EGUN.% *%ACTUAL*	AURR. HIL. *MES ANT.*	AURR. URT. *AÑO ANT.*
01	JAURLARITZAREN LEHENDAKARITZA *PRESIDENCIA DEL GOBIERNO*	428	0	0,0	0,0	0,0	0	0,0	0,0	0,0
02	HERRIZAINGOA *INTERIOR*	18.770	2.059	11,0	2,2	28,8	1.841	9,8	2,2	11,9
03	HEZKUNTZA, UNIBERTSITATE ETA IKERKETA *EDUCACION, UNIVERSIDADES E INVESTIGACION*	6.241	539	8,6	0,0	3,9	539	8,6	0,0	3,9
04	EKONOMIA ETA OGASUNA *ECONOMIA Y HACIENDA*	64.268	699	1,1	0,0	0,9	44	0,1	0,0	0,2
05	JUSTIZIA ETA HERRI ADMINISTRAZIOA *JUSTICIA Y ADMINISTRACION PUBLICA*	5.681	475	8,4	0,5	7,0	462	8,1	0,5	7,0
06	ETXEBIZITZA, HERRI LAN ETA GARRAIOAK *VIVIENDA, OBRAS PUBLICAS Y TRANSPORTES*	55.611	425	0,8	0,0	6,1	381	0,7	0,0	2,2
07	INDUSTRIA, BERRIKUNTZA, MERKATARITZA ETA TURISMOA *INDUSTRIA, INNOVACION, COMERCIO Y TURISMO*	61.551	180	0,3	0,0	21,4	46	0,1	0,0	2,6
08	ENPLEGU ETA GIZARTE GAIAK *EMPLEO Y ASUNTOS SOCIALES*	2.849	347	12,2	0,3	6,6	215	7,6	0,3	6,2
09	OSASUN ETA KONTSUMOA *SANIDAD Y CONSUMO*	745	59	7,9	0,0	11,3	1	0,1	0,0	3,8
10	INGURUMEN, LURRALDE PLANGIN., NEKAZA. ETA ARRAN. *MEDIO AMBIENTE, PLANIF. TERRIT., AGRICUL. Y PESCA*	1.385	532	38,4	2,1	67,4	36	2,6	2,1	63,8
11	KULTURA *CULTURA*	516	318	61,7	46,1	9,0	130	25,2	9,6	8,8
99	HAINBAT SAIL *DIVERSOS DEPARTAMENTOS*	122	0	0,0	0,0	0,0	0	0,0	0,0	0,0
	GUZTIRA ***TOTAL***	**218.168**	**5.633**	**2,6**	**0,3**	**6,3**	**3.695**	**1,7**	**0,2**	**2,8**

2010ko AURREKONTUA - PRESUPUESTO 2010

SARRERA-AURREKONTUAREN BURUTZE GRADUA- GRADO DE EJECUCIÓN DEL PRESUPUESTO DE INGRESOS

SEKZIOEN BESTELAKO SARRERAK - OTROS INGRESOS POR SECCIONES

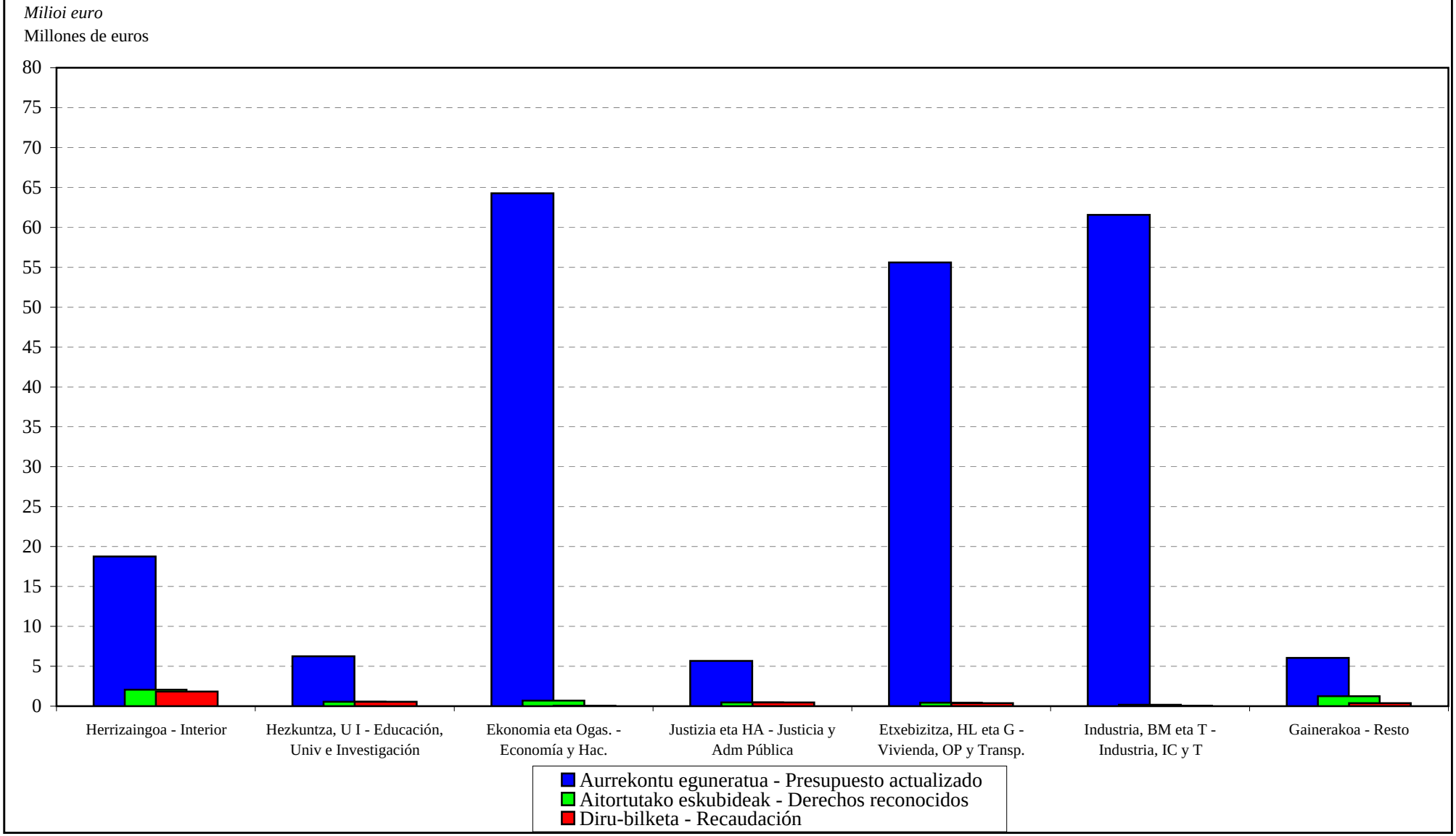

EAEko ADMINISTRAZIO OROKORRA
SARRERA-AURREKONTUAREN PARTIDA GARRANTZITSUEN ANALISIA
Laburpen orokorra

ADMINISTRACIÓN GENERAL DE LA CAE
ANÁLISIS DE LAS PARTIDAS MÁS IMPORTANTES DEL PRESUPUESTO DE INGRESOS
Resumen general

EAEko ADMINISTRAZIO OROKORRA - *ADMINISTRACION GENERAL DE LA CAE*
SARRERA-AURREKONTUAREN PARTIDA GARRANTZITSUEN ANALISIA 2010KO OTSAILAREN 28AN
ANALISIS DE LAS PARTIDAS MAS SIGNIFICATIVAS DEL PRESUPUESTO DE INGRESOS A 28 DE FEBRERO DE 2010
LABURPEN OROKORRA - *RESUMEN GENERAL*

Euroak
Euros

	AURREKONTU EGUNERATUA *PRESUPUESTO ACTUALIZADO*	AITORTUTAKO ESKUBIDEAK *DERECHOS RECONOCIDOS*			
		BORONDATEZKO ALDIA *PERIODO VOLUNTARIO*		EXEKUZIO ALDIA *PERIODO EJECUTIVO*	
		ZENBATEKOA *IMPORTE*	%	ZENBATEKOA *IMPORTE*	%
ANALIZATUA GUZTIRA *TOTAL ANALIZADO*	10.286.801.700	1.294.462.751	12,6	75.215	0,0
%	99,7	99,8		9,4	
GAINERAKO PARTIDAK, ANALIZATU GABEKOAK *RESTO PARTIDAS SIN ANALIZAR*	28.408.300	3.035.466	10,7	724.790	2,6
%	0,3	0,2		90,6	
GERAKIN GABE AURREKONTUA GUZTIRA *TOTAL PRESUPUESTO SIN REMANENTES*	10.315.210.000	1.297.498.217	12,6	800.005	0,0
%	98,7	100,0		100,0	
DIRUZAINTZAKO GERAKINAK *REMANENTES DE TESORERIA*	134.240.596				
AURREKONTUA GUZTIRA *TOTAL PRESUPUESTO*	**10.449.450.596**	**1.297.498.217**	**12,4**	**800.005**	**0,0**
%	**100,0**	**100,0**		**100,0**	

EAEko ADMINISTRAZIO OROKORRA
SARRERA-AURREKONTUAREN PARTIDA GARRANTZITSUEN ANALISIA
Sekziokako xehetasuna

ADMINISTRACIÓN GENERAL DE LA CAE
ANÁLISIS DE LAS PARTIDAS MÁS IMPORTANTES DEL PRESUPUESTO DE INGRESOS
Detalle por secciones

EAEko ADMINISTRAZIO OROKORRA - *ADMINISTRACION GENERAL DE LA CAE*
SARRERA-AURREKONTUAREN PARTIDA GARRANTZITSUEN ANALISIA 2010KO OTSAILAREN 28AN
ANALISIS DE LAS PARTIDAS MAS SIGNIFICATIVAS DEL PRESUPUESTO DE INGRESOS A 28 DE FEBRERO DE 2010
SEKZIOKAKO XEHETASUNA - *DETALLE POR SECCIONES*

Euroak
Euros

SEKZIO / PROGRAMA *SECCION / PROGRAMA*	CAC	PARTIDA *PARTIDA*	AURREKONTU EGUNERATUA *PRESUPUESTO ACTUALIZADO*	AITORTUTAKO ESKUBIDEAK *DERECHOS RECONOCIDOS* BORONDATEZKO ALDIA *PERIODO VOLUNTARIO* ZENBATEKOA *IMPORTE*	%	EXEKUZIO ALDIA *PERIODO EJECUTIVO* ZENBATEKOA *IMPORTE*	%
02 SEKZIOA: HERRIZAINGOA ***SECCION 02: INTERIOR***							
22210 TRAFIKOA *TRAFICO*							
	391	ISUNAK ETA TRAFIKOKO ZIGORRAK. *MULTAS Y SANCIONES DE TRAFICO.*	13.250.000	1.382.608	10,4	75.215	0,6
22230 ERTZAINTZA ZERBITZUAN *ERTZAINTZA EN SERVICIO*							
	824	LANGILEEI EMANDAKO EPE LABURREKO KREDITUAK. *CREDITOS A CORTO PLAZO AL PERSONAL.*	3.800.000	444.649	11,7	0	0,0
03 SEKZIOA: HEZKUNTZA, UNIBERTSITATE ETA IKERKETA ***SECCION 03: EDUCACION, UNIVERSIDADES E INVESTIGACION***							
42240 ARAUBIDE BEREZIKO IRAKASKUNTZAK *ENSEÑANZAS DE REGIMEN ESPECIAL*							
	321	HIZKUNTZA ESKOLA OFIZIALETAKO TITULUAK LUZATZEKO MATRIKULAK. *MATRICULAS DE LAS ESCUELAS OFICIALES DE IDIOMAS.*	1.815.000	168.815	9,3	0	0,0
04 SEKZIOA: EKONOMIA ETA OGASUNA ***SECCION 04: ECONOMIA Y HACIENDA***							
61120 ZERGA-POLITIKA *POLITICA FISCAL*							
	291	BINGO JOKOAREN GAINEKO ZERGA *IMPUESTO SOBRE EL JUEGO DEL BINGO*	4.760.000	0	0,0	0	0,0
	312	JOKOAREN GAINEKO TASAREN ERREKARGUA *RECARGO DE LA TASA SOBRE EL JUEGO*	3.709.000	0	0,0	0	0,0
61140 ONDARE ETA KONTRATAZIOA *PATRIMONIO Y CONTRATACION*							
	541	ALOKATZE ETA ANTZEKO ERAGIKETENGATIKO SARRERAK *INGRESOS POR ARRENDAMIENTOS Y OPERACIONES SIMIL.*	3.500.000	2.937	0,1	0	0,0

EAEko ADMINISTRAZIO OROKORRA - *ADMINISTRACION GENERAL DE LA CAE*
SARRERA-AURREKONTUAREN PARTIDA GARRANTZITSUEN ANALISIA 2010KO OTSAILAREN 28AN
ANALISIS DE LAS PARTIDAS MAS SIGNIFICATIVAS DEL PRESUPUESTO DE INGRESOS A 28 DE FEBRERO DE 2010
SEKZIOKAKO XEHETASUNA - *DETALLE POR SECCIONES*

Euroak
Euros

SEKZIO / PROGRAMA *SECCION / PROGRAMA*	CAC	PARTIDA *PARTIDA*	AURREKONTU EGUNERATUA *PRESUPUESTO ACTUALIZADO*	AITORTUTAKO ESKUBIDEAK *DERECHOS RECONOCIDOS*			
				BORONDATEZKO ALDIA *PERIODO VOLUNTARIO*		EXEKUZIO ALDIA *PERIODO EJECUTIVO*	
				ZENBATEKOA *IMPORTE*	%	ZENBATEKOA *IMPORTE*	%
63110 FINANTZA-POLITIKA *POLITICA FINANCIERA*							
	533	JAURLARITZAREN KONTU NAGUSIA. *CUENTA CENTRAL DEL GOBIERNO.*	50.840.516	691	0,0	0	0,0
05 SEKZIOA: JUSTIZIA ETA HERRI ADMINISTRAZIOA ***SECCION 05: JUSTICIA Y ADMINISTRACION PUBLICA***							
12130 F. PUBLIKOA, LANGILEEN HAUTAKETA ETA PRESTAKUNTZA *FUNCION PUBLICA, SELECCION Y FORMACION PERSONAL*							
	824	LANGILEEI EMANDAKO EPE LABURREKO KREDITUAK *CREDITOS A CORTO PLAZO AL PERSONAL*	4.500.000	341.281	7,6	0	0,0
06 SEKZIOA: ETXEBIZITZA, HERRI LAN ETA GARRAIOAK ***SECCION 06: VIVIENDA, OBRAS PUBLICAS Y TRANSPORTES***							
43120 ETXEBIZITZA *VIVIENDA*							
	321	- ETXEBIZITZA SOZIALAREN SALMENTAREN AMORTIZAZIOA. *AMORTIZACION VENTA DE VIVIENDAS SOCIALES.*	7.344.000	0	0,0	0	0,0
		- GARAJEEN SALMENTA. *VENTA DE GARAJES.*	1.530.000	0	0,0	0	0,0
		- HIRI-LURREKO ONDASUN HIGIZINAREN ALOKAIRUA. *ARRENDAMIENTO DE INMUEBLES.*	3.500.000	0	0,0	0	0,0
		- LURRAZAL-ESKUBIDE. *DERECHO DE SUPERFICIE.*	24.100.000	12.020	0,0	0	0,0
	391	ETXEBIZITZA SOZIALAREN SALMENTAREN INTERESAK *INTERESES VENTA VIVIENDAS SOCIALES*	2.200.000	0	0,0	0	0,0
51330 BILBOKO HIRI TRENBIDEA (BHT) *FERROCARRIL METROPOLITANO BILBAO (FMB)*							
	311	OBRA PUBLIKOEN ZUZTZA. ETA IKUSKAPENA *DIRECCION E INSPECCION DE OBRAS PUBLICAS*	2.500.000	0	0,0	0	0,0

Euroak
Euros

SEKZIO / PROGRAMA *SECCION / PROGRAMA*	CAC	PARTIDA *PARTIDA*	AURREKONTU EGUNERATUA *PRESUPUESTO ACTUALIZADO*	AITORTUTAKO ESKUBIDEAK *DERECHOS RECONOCIDOS* BORONDATEZKO ALDIA *PERIODO VOLUNTARIO* ZENBATEKOA *IMPORTE*	%	EXEKUZIO ALDIA *PERIODO EJECUTIVO* ZENBATEKOA *IMPORTE*	%
51350 EAE-KO TRENBIDE SARE BERRIA-KUDEAKETA KREDITOAK *NUEVA RED FERROVIARIA EN LA CAE-CREDITOS GESTION*							
	311	GIPUZKOAKO ZUZENDARITZA ETA IKUSKAPENAREN TASAK. *TASAS DIRECCION E INSPECCION GIPUZKOA.*	6.600.000	0	0,0	0	0,0
07 SEKZIOA: INDUSTRIA, BERRIKUNTZA, MERKATARITZA ETA TURISMOA ***SECCION 07: INDUSTRIA, INNOVACION, COMERCIO Y TURISMO***							
73110 ENERGIA ETA MEATZE POLITIKA ETA GARAPENA *POLITICA Y DESARROLLO ENERGETICO Y MINERO*							
	511	ENERGIAREN EUSKAL ERAKUNDEA. *ENTE VASCO DE LA ENERGIA.*	60.000.000	0	0,0	0	0,0
90 SEKZIOA: ZOR PUBLIKOA ***SECCION 90: DEUDA PUBLICA***							
01110 ZOR PUBLIKOA *DEUDA PUBLICA*							
	911	E. LUZEKO BARNE ZOR PUBLIKOA, OBLIG. ETA BONOAK *DEUDA PUBLICA INTERIOR A L/PLAZO, OBLIGA. Y BONOS*	2.038.000.000	0	0,0	0	0,0
95 SEKZIOA: ERAKUNDEEN BALIABIDEAK ETA KONPROMISOAK ***SECCION 95: RECURSOS Y COMPROMISOS INSTITUCIONALES***							
91110 FORU ALDUNDIEN EKARPENAK *APORTACIONES DE LAS DIPUTACIONES FORALES*							
	421	ARABAKO FORU ALDUNDITIK *DE LA DIPUTACION FORAL DE ALAVA*					
		- EKARPEN OROKORRA *APORTACION GENERAL*	1.276.170.707	212.695.118	16,7	0	0,0
		- EKARPEN BEREZIA. ERTZAINTZA *APORTACION ESPECIFICA. POLICIA AUTONOMA*	3.063.368	510.561	16,7	0	0,0
		- EKARPEN BEREZIA. EZOHIKO OSASUN GASTUEN FINANTZAKETA. *APORTACION ESPECIFICA. FINANCIACION GASTO SANITARIO EXTRAORDINARIO.*	13.863.079	2.310.513	16,7	0	0,0
		- EKARPEN BEREZIA. HEZKUNTZAREN LEGE ORGANIKOA. *APORTACION ESPECIFICA. LEY ORGANICA DE EDUCACION.*	10.791.446	1.798.574	16,7	0	0,0

Euroak
Euros

SEKZIO / PROGRAMA *SECCION / PROGRAMA*	CAC	PARTIDA *PARTIDA*	AURREKONTU EGUNERATUA *PRESUPUESTO ACTUALIZADO*	AITORTUTAKO ESKUBIDEAK *DERECHOS RECONOCIDOS* BORONDATEZKO ALDIA *PERIODO VOLUNTARIO* ZENBATEKOA *IMPORTE*	%	EXEKUZIO ALDIA *PERIODO EJECUTIVO* ZENBATEKOA *IMPORTE*	%
		- EKARPEN BEREZIA. ESKUMEN BERRIAK. *APORTACION ESPECIFICA. NUEVAS COMPETENCIAS.*	7.085.953	1.180.992	16,7	0	0,0
	421	GIPUZKOAKO FORU ALDUNDITIK *DE LA DIPUTACION FORAL DE GIPUZKOA*					
	421						
		- EKARPEN BEREZIA. ESKUMEN BERRIAK. *APORTACION ESPECIFICA. NUEVAS COMPETENCIAS.*	13.807.342	0	0,0	0	0,0
		- EKARPEN OROKORRA *APORTACION GENERAL*	2.486.683.903	414.447.317	16,7	0	0,0
		- EKARPEN BEREZIA. ERTZAINTZA *APORTACION ESPECIFICA. POLICIA AUTONOMA*	5.969.129	994.855	16,7	0	0,0
		- EKARPEN BEREZIA. EZOHIKO OSASUN GASTUEN FINANTZAKETA. *APORTACION ESPECIFICA. FINANCIACION GASTO SANITARIO EXTRAORDINARIO.*	27.012.917	4.502.153	16,7	0	0,0
		- EKARPEN BEREZIA. HEZKUNTZAREN LEGE ORGANIKOA. *APORTACION ESPECIFICA. LEY ORGANICA DE EDUCACION.*	21.027.685	3.504.614	16,7	0	0,0
		- EKARPEN BEREZIA. ESKUMEN BERRIAK. *APORTACION ESPECIFICA. NUEVAS COMPETENCIAS.*	0	2.301.224		0	
	421	BIZKAIKO FORU ALDUNDITIK *DE LA DIPUTACION FORAL DE BIZKAIA*					
	421						
		- EKARPEN BEREZIA. ESKUMEN BERRIAK. *APORTACION ESPECIFICA. NUEVAS COMPETENCIAS.*	21.010.625	0	0,0	0	0,0
		- EKARPEN OROKORRA *APORTACION GENERAL*	3.783.985.763	630.664.294	16,7	0	0,0
		- EKARPEN BEREZIA. ERTZAINTZA *APORTACION ESPECIFICA. POLICIA AUTONOMA*	9.083.221	1.513.870	16,7	0	0,0
		- EKARPEN BEREZIA. EZOHIKO OSASUN GASTUEN FINANTZAKETA. *APORTACION ESPECIFICA. FINANCIACION GASTO SANITARIO EXTRAORDINARIO.*	41.105.544	6.850.924	16,7	0	0,0
		- EKARPEN BEREZIA. HEZKUNTZAREN LEGE ORGANIKOA. *APORTACION ESPECIFICA. LEY ORGANICA DE EDUCACION.*	31.997.819	5.332.970	16,7	0	0,0
		- EKARPEN BEREZIA. ESKUMEN BERRIAK. *APORTACION ESPECIFICA. NUEVAS COMPETENCIAS.*	0	3.501.771		0	

Euroak
Euros

SEKZIO / PROGRAMA *SECCION / PROGRAMA*	CAC	PARTIDA *PARTIDA*	AURREKONTU EGUNERATUA *PRESUPUESTO ACTUALIZADO*	AITORTUTAKO ESKUBIDEAK *DERECHOS RECONOCIDOS*			
				BORONDATEZKO ALDIA *PERIODO VOLUNTARIO*		EXEKUZIO ALDIA *PERIODO EJECUTIVO*	
				ZENBATEKOA *IMPORTE*	%	ZENBATEKOA *IMPORTE*	%
91190	BESTELAKO FINANTZA-HARR.,EUSKAL ALOR PUBLIKOAREKIN *OTRAS RELACIONES FINANCIERAS CON SEC. PUBLI. VASCO*						
	721	GIPUZKOAKO FORU ALDUNDITIK *DE LA DIPUTACION FORAL DE GIPUZKOA*					
		- BF FINANTZAKETA. *FINANCIACION DEL FI.*	1.989.000	0	0,0	0	0,0
	721	BIZKAIKO FORU ALDUNDITIK *DE LA DIPUTACION FORAL DE BIZKAIA*					
		- BF FINANTZAKETA. *FINANCIACION DEL FI.*	2.996.400	0	0,0	0	0,0
92110	ESPAINIAKO ALOR PUBLIKOAREKIKO FINANTZA-HARREMANAK *RELACIONES FINANCIERAS CON SECTOR PUBLICO ESPAÑOL*						
	431	ESTATUKO ADMINISTRAZIO ZENTRALETIK *DE LA ADMINISTRACION CENTRAL DEL ESTADO*					
		- IKERKUNTZA GEHITZEKO ETA AREAGOTZEKO SUSTAPEN-PROGRAMARI BURUZKO HITZARMENA. (2008-I3 PROGRAMA). *CONVENIO RELATIVO AL PROGRAMA DE INCENTIVACION DE LA INCORPORACION E INTENSIFICACION DE LA ACTIVIDAD INVESTIGADORA. (PROGRAMA I3-2008).*	1.530.000	0	0,0	0	0,0
	731	ESTATUKO ADMINISTRAZIO ZENTRALETIK *DE LA ADMINISTRACION CENTRAL DEL ESTADO*					
		- KUDEAKETA KREDITOAK. TRENBIDE SARE BERRIA. *CREDITOS DE GESTION. NUEVA RED FERROVIARIA.*	225.390.000	0	0,0	0	0,0
93110	EUROPAKO BATASUNAREKIKO FINANTZA-HARREMANAK *RELACIONES FINANCIERAS CON LA UNION EUROPEA*						
	441	EUROPAKO BATASUNETIK - EGF *DE LA UNION EUROPEA - FSE*					
		- EUSKAL AUTONOMIA ERKIDEGOKO EGF PROGRAMA ERAGILEA 2007-2013. *PROGRAMA OPERATIVO FSE PAIS VASCO 2007-2013.*	3.498.223	0	0,0	0	0,0
	441	EUROPAKO BATASUNETIK - LGENF *DE LA UNION EUROPEA - FEADER*					

EAEko ADMINISTRAZIO OROKORRA - *ADMINISTRACION GENERAL DE LA CAE*
SARRERA-AURREKONTUAREN PARTIDA GARRANTZITSUEN ANALISIA 2010KO OTSAILAREN 28AN
ANALISIS DE LAS PARTIDAS MAS SIGNIFICATIVAS DEL PRESUPUESTO DE INGRESOS A 28 DE FEBRERO DE 2010
SEKZIOKAKO XEHETASUNA - *DETALLE POR SECCIONES*

Euroak
Euros

SEKZIO / PROGRAMA *SECCION / PROGRAMA*	CAC	PARTIDA *PARTIDA*	AURREKONTU EGUNERATUA *PRESUPUESTO ACTUALIZADO*	AITORTUTAKO ESKUBIDEAK *DERECHOS RECONOCIDOS* BORONDATEZKO ALDIA *PERIODO VOLUNTARIO* ZENBATEKOA *IMPORTE*	%	EXEKUZIO ALDIA *PERIODO EJECUTIVO* ZENBATEKOA *IMPORTE*	%
		- LANDA GARAPENA (2007/2013). *DESARROLLO RURAL (2007/2013).*	8.032.075	0	0,0	0	0,0
	441	EUROPAKO BATASUNETIK - NBEF *DE LA UNION EUROPEA - FEAGA*					
		- ORDAINKETA BAKARRA (EB E. 1782/2003). *PAGO UNICO (R. CE 1782/2003).*	33.109.700	0	0,0	0	0,0
		- ORDAINKETA OSAGARRIA (EB E. 1782/2003, 69. ART.). *PAGO ADICIONAL (ART.69 R. CE 1782/2003).*	2.002.000	0	0,0	0	0,0
		- EKOIZPENARI LOTUTAKO ORDAIKETA. EUROPAKO FUNTSAK-NBEF. *PAGO ACOPLADO. FONDOS EUROPEOS-FEAGA.*	7.058.300	0	0,0	0	0,0
	741	EUROPAKO BATASUNETIK - EGEF *DE LA UNION EUROPEA - FEDER*					
		- EUSKAL AUTONOMIA ERKIDEGOKO EGEF PROGRAMA ERAGILEA 2007-2013. *PROGRAMA OPERATIVO FEDER PAIS VASCO 2007-2013.*	16.588.985	0	0,0	0	0,0
GUZTIRA ***TOTAL***			**10.286.801.700**	**1.294.462.751**	**12,6**	**75.215**	**0,0**

ERAKUNDE AUTONOMO ADMINISTRATIBOAK
GASTU-AURREKONTUAREN BURUTZE GRADUA FUNTZIOEN ARABERA

ORGANISMOS AUTÓNOMOS ADMINISTRATIVOS
GRADO DE EJECUCIÓN DEL PRESUPUESTO DE GASTOS POR FUNCIONES

ERAKUNDE AUTONOMO ADMINISTRATIBOAK - *ORGANISMOS AUTÓNOMOS ADMINISTRATIVOS*
GASTU-AURREKONTUAREN BURUTZE GRADUA 2010KO OTSAILAREN 28AN - *GRADO DE EJECUCION DEL PRESUPUESTO DE GASTOS A 28 DE FEBRERO DE 2010*
FUNTZIOEN ARABERAKO LABURPENA - *RESUMEN POR FUNCIONES*

Milaka euro
Miles de euros

FUNTZIO TALDEA - *GRUPO FUNCIONAL* FUNTZIOA / *FUNCION*	HASIERAKO KREDITUAK *CREDITOS INICIALES*	KRED. EGUNERATUAK *CRED. ACTUALIZADOS*	AITORTUTAKO OBLIGAZ. *OBLIGAC. RECONOCIDAS*	GAUZATZE % *% EJECUCION*
1 ZERBITZU OROKORRAK *SERVICIOS DE CARACTER GENERAL*	6.943	7.165	473	6,6
12 ADMINISTRAZIO OROKORRA *ADMINISTRACION GENERAL*	6.943	7.165	473	6,6
2 HERRI BABESA ETA HERRITARREN SEGURTASUNA *PROTECCION CIVIL Y SEGURIDAD CIUDADANA*	16.190	16.190	783	4,8
22 HERRI SEGURTASUNA ETA BABESA *SEGURIDAD Y PROTECCION CIVIL*	16.190	16.190	783	4,8
3 GIZARTE SEGURTASUNA, BABESA ETA SUSTAPENA *SEGURIDAD, PROTECCION Y PROMOCION SOCIAL*	27.027	27.027	2.083	7,7
31 GIZARTE SEGURTASUNA ETA BABESA *SEGURIDAD Y PROTECCION SOCIAL*	20.606	20.606	1.678	8,1
32 GIZARTE SUSTAPENA *PROMOCION SOCIAL*	6.421	6.421	405	6,3
4 IZAERA SOZIALEKO ONDASUN PUBLIKOEN EKOIZPENA *PRODUCCION DE BIENES PUBLICOS DE CARACTER SOCIAL*	60.441	60.219	1.082	1,8
47 EUSKARAREN SUSTAPENA *PROMOCION DEL EUSKERA*	60.441	60.219	1.082	1,8
5 EKONOMIAZKO ONDASUN PUBLIKOEN EKOIZPENA *PRODUCCION BIENES PUBLICOS DE CARACTER ECONOMICO*	14.239	14.239	1.021	7,2
55 OINARRIZKO INFORMAZIOA ETA ESTATISTIKOA *INFORMACION BASICA Y ESTADISTICA*	14.239	14.239	1.021	7,2
GUZTIRA ***TOTAL***	**124.840**	**124.840**	**5.442**	**4,4**

***ERAKUNDE AUTONOMO ADMINISTRATIBOAK* - ORGANISMOS AUTÓNOMOS ADMINISTRATIVOS**

***2010ko AURREKONTUA* - PRESUPUESTO 2010**

GASTU-AURREKONTUAREN BURUTZE GRADUA FUNTZIOEN ARABERA- GRADO DE EJECUCIÓN DEL PRESUPUESTO DE GASTOS POR FUNCIONES

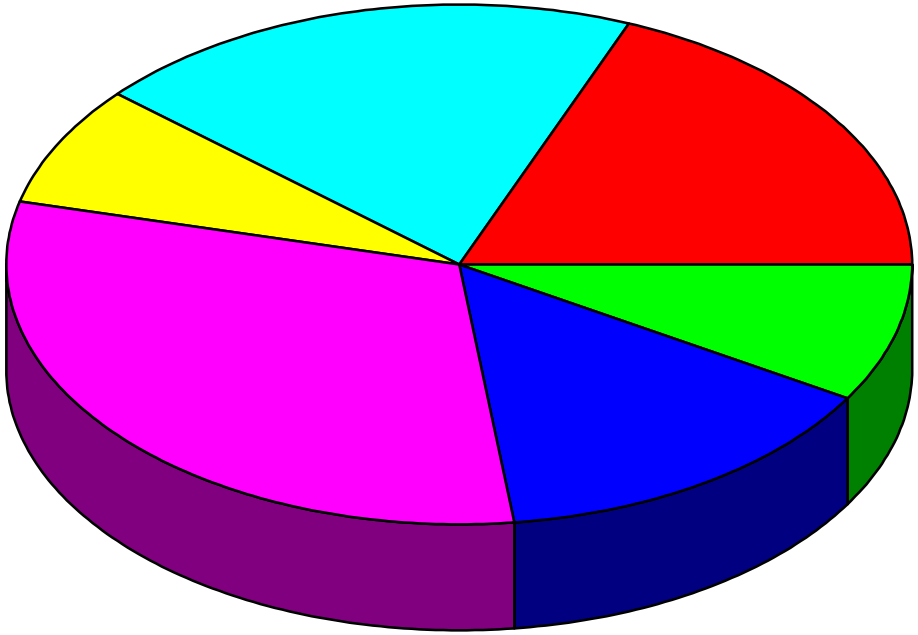

- 1.2 Administrazio orokorra - Administración general
- 2.2 Herri segurtasuna eta babesa - Seguridad y protección civil
- 3.1 Gizarte segurtasuna eta babesa - Seguridad y protección social
- 3.2 Gizarte sustapena - Promoción social
- 4.7 Euskararen sustapena - Promoción del euskera
- 5.5 Oinarrizko informazioa eta estatistikoa -Información básica y estadística

ERAKUNDE AUTONOMO ADMINISTRATIBOAK
KONPROMISOZKO KREDITUAK

ORGANISMOS AUTÓNOMOS ADMINISTRATIVOS
CRÉDITOS DE COMPROMISO

ERAKUNDE AUTONOMO ADMINISTRATIBOAK - *ORGANISMOS AUTÓNOMOS ADMINISTRATIVOS*
EKITALDIAREN KONPROMISOZKO KREDITUAK 2010KO OTSAILAREN 28AN - *CREDITOS DE COMPROMISO DEL EJERCICIO A 28 DE FEBRERO DE 2010*
SEKZIOKAKO LABURPENA - *RESUMEN POR SECCIONES*

Euroak
Euros

SEKZIOA *SECCION*		KONPROMISOZKO KREDITUEN URTE ANITZEKO BANAKETA *DISTRIBUCION PLURIANUAL CREDITOS DE COMPROMISO*					
		2011	2012	2013	2014	2015 eta... *y ss.*	GUZTIRA *TOTAL*
43 HERRI ARDURALARITZAREN EUSKAL ERAKUNDEA-HAEE *INSTITUTO VASCO DE ADMINISTRACION PUBLICA-IVAP*	HASIERAKO KREDITUA *CRÉDITO INICIAL*	2.529.135	755.000	60.000	0	0	3.344.135
	ALDAKETA *MODIFICACIÓN*	0	0	0	0	0	0
	KREDITU EGUNERATUA *CRÉDITO DEFINITIVO*	2.529.135	755.000	60.000	0	0	3.344.135
	BAIMENDUA *AUTORIZADO*	0	0	0	0	0	0
	KONPROMETITUTA *COMPROMETIDO*	0	0	0	0	0	0
44 HELDUEN ALFABET. BERREUSKADUNTZERAKO ERAKUN.-HABE *INSTITUTO ALFABET. REEUSKALDUNIZACION ADULTOS-HABE*	HASIERAKO KREDITUA *CRÉDITO INICIAL*	24.542.000	200.000	0	0	0	24.742.000
	ALDAKETA *MODIFICACIÓN*	0	0	0	0	0	0
	KREDITU EGUNERATUA *CRÉDITO DEFINITIVO*	24.542.000	200.000	0	0	0	24.742.000
	BAIMENDUA *AUTORIZADO*	0	0	0	0	0	0
	KONPROMETITUTA *COMPROMETIDO*	0	0	0	0	0	0
45 EUSKAL HERRIKO POLIZIAREN IKASTEGIA *ACADEMIA DE POLICIA DEL PAIS VASCO*	HASIERAKO KREDITUA *CRÉDITO INICIAL*	1.705.500	99.000	0	0	0	1.804.500
	ALDAKETA *MODIFICACIÓN*	0	0	0	0	0	0
	KREDITU EGUNERATUA *CRÉDITO DEFINITIVO*	1.705.500	99.000	0	0	0	1.804.500
	BAIMENDUA *AUTORIZADO*	0	0	0	0	0	0
	KONPROMETITUTA *COMPROMETIDO*	0	0	0	0	0	0

ERAKUNDE AUTONOMO ADMINISTRATIBOAK - *ORGANISMOS AUTÓNOMOS ADMINISTRATIVOS*
EKITALDIAREN KONPROMISOZKO KREDITUAK 2010KO OTSAILAREN 28AN - *CREDITOS DE COMPROMISO DEL EJERCICIO A 28 DE FEBRERO DE 2010*
SEKZIOKAKO LABURPENA - *RESUMEN POR SECCIONES*

Euroak
Euros

SEKZIOA *SECCION*		KONPROMISOZKO KREDITUEN URTE ANITZEKO BANAKETA *DISTRIBUCION PLURIANUAL CREDITOS DE COMPROMISO*					
		2011	2012	2013	2014	2015 eta... *y ss.*	GUZTIRA *TOTAL*
46 EUSKAL ESTATISTIKA ERAKUNDEA-EUSTAT *INSTITUTO VASCO DE ESTADISTICA-EUSTAT*	HASIERAKO KREDITUA *CRÉDITO INICIAL*	1.806.000	1.234.000	0	0	0	3.040.000
	ALDAKETA *MODIFICACIÓN*	0	0	0	0	0	0
	KREDITU EGUNERATUA *CRÉDITO DEFINITIVO*	1.806.000	1.234.000	0	0	0	3.040.000
	BAIMENDUA *AUTORIZADO*	0	0	0	0	0	0
	KONPROMETITUTA *COMPROMETIDO*	0	0	0	0	0	0
47 EMAKUNDE-EMAKUMEAREN EUSKAL ERAKUNDEA *EMAKUNDE-INSTITUTO VASCO DE LA MUJER*	HASIERAKO KREDITUA *CRÉDITO INICIAL*	198.640	0	0	0	0	198.640
	ALDAKETA *MODIFICACIÓN*	0	0	0	0	0	0
	KREDITU EGUNERATUA *CRÉDITO DEFINITIVO*	198.640	0	0	0	0	198.640
	BAIMENDUA *AUTORIZADO*	0	0	0	0	0	0
	KONPROMETITUTA *COMPROMETIDO*	0	0	0	0	0	0
48 OSALAN-LANEKO SEGURT. ETA OSASUN. EUSKAL ERAK. *OSALAN-INSTIT. VASCO SEGURIDAD Y SALUD LABORALES*	HASIERAKO KREDITUA *CRÉDITO INICIAL*	1.609.350	0	0	0	0	1.609.350
	ALDAKETA *MODIFICACIÓN*	0	0	0	0	0	0
	KREDITU EGUNERATUA *CRÉDITO DEFINITIVO*	1.609.350	0	0	0	0	1.609.350
	BAIMENDUA *AUTORIZADO*	0	0	0	0	0	0
	KONPROMETITUTA *COMPROMETIDO*	0	0	0	0	0	0

ERAKUNDE AUTONOMO ADMINISTRATIBOAK - *ORGANISMOS AUTÓNOMOS ADMINISTRATIVOS*
EKITALDIAREN KONPROMISOZKO KREDITUAK 2010KO OTSAILAREN 28AN - *CREDITOS DE COMPROMISO DEL EJERCICIO A 28 DE FEBRERO DE 2010*
SEKZIOKAKO LABURPENA - *RESUMEN POR SECCIONES*

Euroak
Euros

SEKZIOA *SECCION*		KONPROMISOZKO KREDITUEN URTE ANITZEKO BANAKETA *DISTRIBUCION PLURIANUAL CREDITOS DE COMPROMISO*					
		2011	2012	2013	2014	2015 eta... *y ss.*	GUZTIRA *TOTAL*
GUZTIRA ***TOTAL***	**HASIERAKO KREDITUA** ***CRÉDITO INICIAL***	**32.390.625**	**2.288.000**	**60.000**	**0**	**0**	**34.738.625**
	ALDAKETA ***MODIFICACIÓN***	**0**	**0**	**0**	**0**	**0**	**0**
	KREDITU EGUNERATU ***CRÉDITO DEFINITIVO***	**32.390.625**	**2.288.000**	**60.000**	**0**	**0**	**34.738.625**
	BAIMENDUA ***AUTORIZADO***	**0**	**0**	**0**	**0**	**0**	**0**
	KONPROMETITUTA ***COMPROMETIDO***	**0**	**0**	**0**	**0**	**0**	**0**

HABE
GASTU-AURREKONTUAREN BURUTZE GRADUA
Kapitulukako laburpena

GRADO DE EJECUCIÓN DEL PRESUPUESTO DE GASTOS
Resumen por capítulos

HABE - *HABE*

GASTU-AURREKONTUAREN BURUTZE GRADUA 2010KO OTSAILAREN 28AN - *GRADO DE EJECUCION DEL PRESUPUESTO DE GASTOS A 28 DE FEBRERO DE 2010*

KAPITULUKAKO LABURPENA - *RESUMEN POR CAPITULOS*

Milaka euro

Miles de euros

	KAPITULUA *CAPITULO*	KREDITU EGUNERATUAK *CREDITOS ACTUALIZADOS*	GASTU BAIMENAK *AUTORIZACIONES DE GASTOS*				GASTU DISPOSIZIOAK *DISPOSICIONES DE GASTOS*				AITORTUTAKO OBLIGAZIOAK *OBLIGACIONES RECONOCIDAS*				ORDAINKETAK *PAGOS*			
			ZENBATEK. *IMPORTE*	EGUN.% *%ACTUAL*	AURR. HIL. *MES ANT.*	AURR. URT. *AÑO ANT.*	ZENBATEK. *IMPORTE*	EGUN.% *%ACTUAL*	AURR. HIL. *MES ANT.*	AURR. URT. *AÑO ANT.*	ZENBATEK. *IMPORTE*	EGUN.% *%ACTUAL*	AURR. HIL. *MES ANT.*	AURR. URT. *AÑO ANT.*	ZENBATEK. *IMPORTE*	EGUN.% *%ACTUAL*	AURR. HIL. *MES ANT.*	AURR. URT. *AÑO ANT.*
1	LANGILE-GASTUAK *GASTOS DE PERSONAL*	3.849	3.665	95,2	95,3	96,1	3.660	95,1	95,3	94,9	540	14,0	7,0	14,5	540	14,0	7,0	14,5
2	FUNTZIONAMENDU-GASTUAK *GASTOS DE FUNCIONAMIENTO*	6.720	330	4,9	4,1	6,0	330	4,9	3,7	5,1	32	0,5	0,0	1,2	24	0,4	0,0	1,0
4	GASTU ARRUNTETARAKO TRANSF. ETA DIRULAGUNTZAK *TRANSFERENCIAS Y SUBVENCIONES GASTOS CORRIENTES*	34.165	19.649	57,5	57,2	50,6	18.839	55,1	54,8	48,7	5	0,0	0,0	0,0	5	0,0	0,0	0,0
6	INBERTSIO ERREALAK *INVERSIONES REALES*	200	22	11,1	10,4	27,2	22	11,1	10,4	4,7	22	11,1	10,4	0,1	22	11,1	0,0	0,1
8	FINANTZA-AKTIBOEN GEHIKUNTZA *AUMENTO DE ACTIVOS FINANCIEROS*	50	0	0,0	0,0	0,0	0	0,0	0,0	0,0	0	0,0	0,0	0,0	0	0,0	0,0	0,0
	GUZTIRA ***TOTAL***	**44.984**	**23.667**	**52,6**	**52,2**	**47,5**	**22.852**	**50,8**	**50,4**	**45,7**	**600**	**1,3**	**0,6**	**1,4**	**592**	**1,3**	**0,6**	**1,4**
	GASTU ARRUNTAK *GASTOS CORRIENTES*	44.734	23.645	52,9	52,5	47,6	22.829	51,0	50,6	45,9	577	1,3	0,6	1,4	569	1,3	0,6	1,4
	KAPITAL ERAGIKETA EZ-FINANTZARIOAK *OPERACIONES DE CAPITAL NO FINANCIERAS*	200	22	11,1	10,4	27,2	22	11,1	10,4	4,7	22	11,1	10,4	0,1	22	11,1	0,0	0,1
	ERAGIKETA FINANTZARIOAK *OPERACIONES FINANCIERAS*	50	0	0,0	0,0	0,0	0	0,0	0,0	0,0	0	0,0	0,0	0,0	0	0,0	0,0	0,0
	GUZTIRA ***TOTAL***	**44.984**	**23.667**	**52,6**	**52,2**	**47,5**	**22.852**	**50,8**	**50,4**	**45,7**	**600**	**1,3**	**0,6**	**1,4**	**592**	**1,3**	**0,6**	**1,4**

HABE
2010ko AURREKONTUA - PRESUPUESTO 2010
GASTU-AURREKONTUAREN BURUTZE GRADUA - GRADO DE EJECUCION DEL PRESUPUESTO DE GASTOS
KAPITULUKAKO LABURPENA - RESUMEN POR CAPITULOS

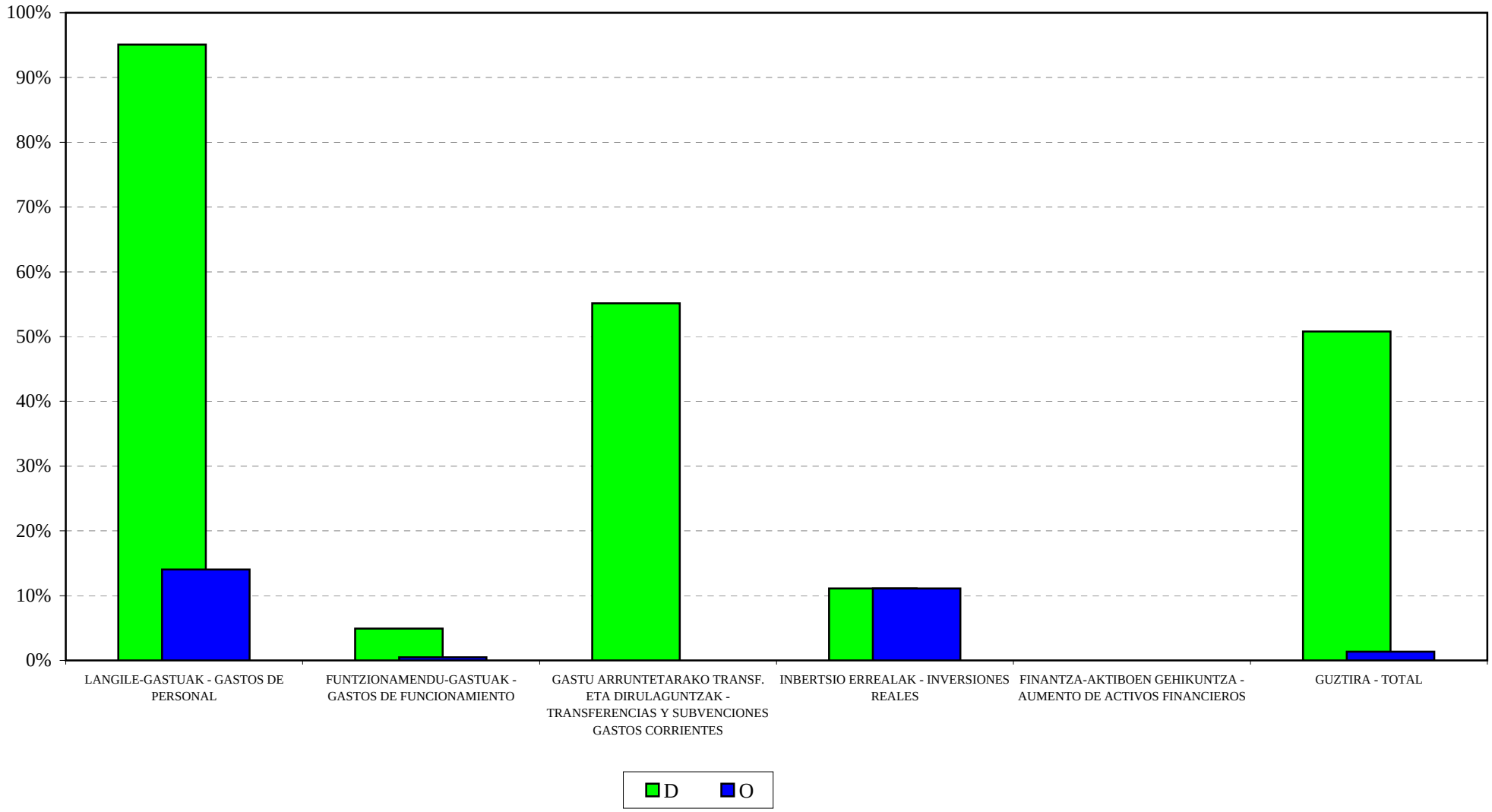

HABE

2010ko AURREKONTUA - PRESUPUESTO 2010

GASTU-AURREK. BURUTZE GRADUAREN HILEROKO EBOLUZIOA - EVOLUCION MENSUAL DEL GRADO DE EJEC. DEL PRESUP. DE GASTOS

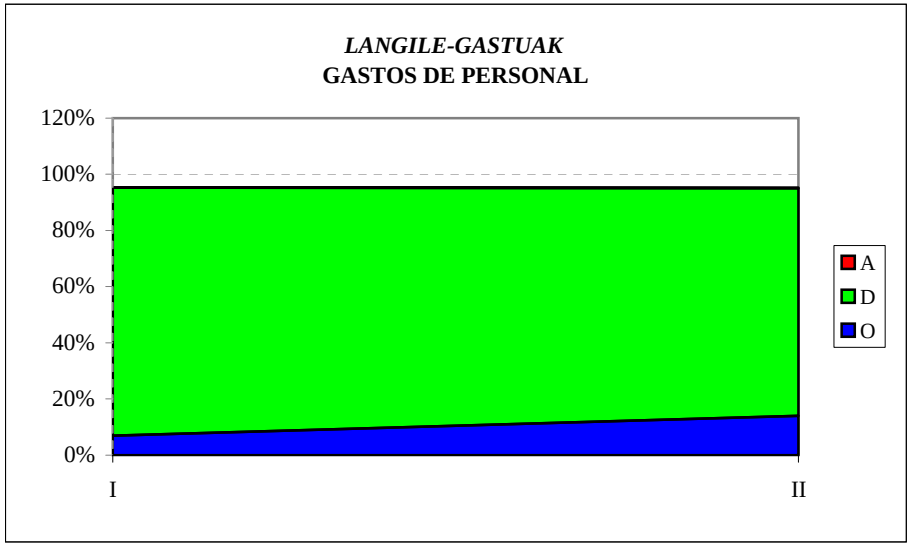

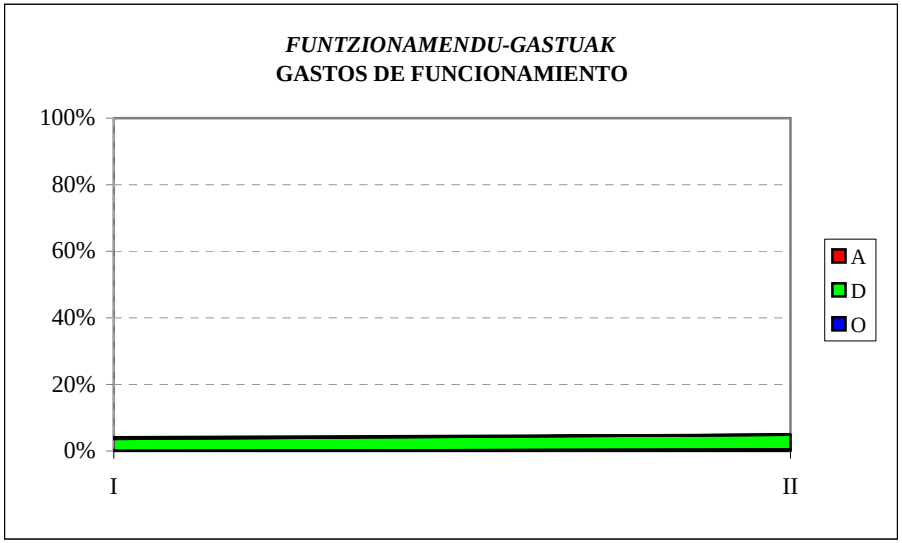



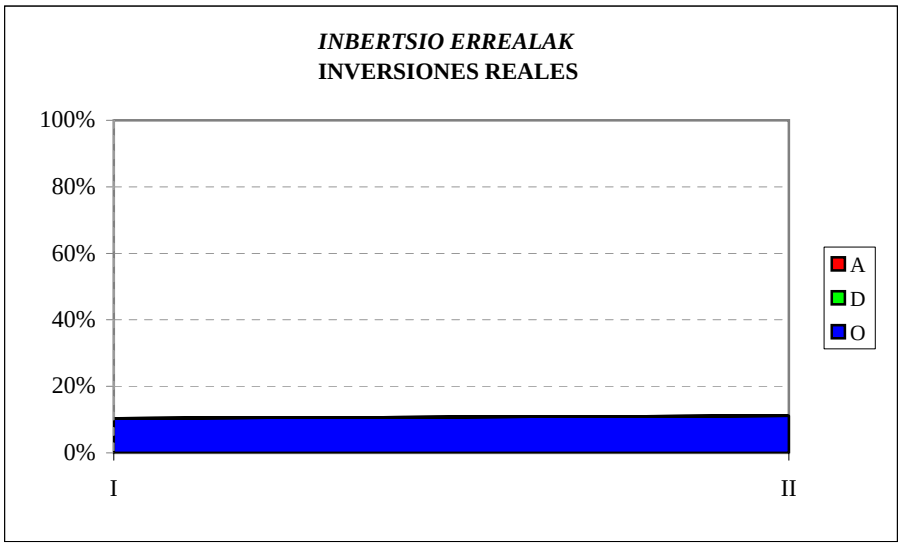

HABE
SARRERA-AURREKONTUAREN BURUTZE GRADUA
Kapitulukako laburpena

GRADO DE EJECUCIÓN DEL PRESUPUESTO DE INGRESOS
Resumen por capítulos

HABE - *HABE*

SARRERA-AURREKONTUAREN BURUTZE GRADUA 2010KO OTSAILAREN 28AN -

GRADO DE EJECUCION DEL PRESUPUESTO DE INGRESOS A 28 DE FEBRERO DE 2010

KAPITULUKAKO LABURPENA - *RESUMEN POR CAPITULOS*

Milaka euro

Miles de euros

	KAPITULUA *CAPITULO*	AURREKONTU EGUNERATUA *PRESUPUESTO ACTUALIZADO*	AITORTUTAKO ESKUBIDEAK *DERECHOS RECONOCIDOS*				DIRU-BILKETA *RECAUDACIÓN*			
			ZENBATEK. *IMPORTE*	EGUN.% *%ACTUAL*	AURR. HIL. *MES ANT.*	AURR. URT. *AÑO ANT.*	ZENBATEK. *IMPORTE*	EGUN.% *%ACTUAL*	AURR. HIL. *MES ANT.*	AURR. URT. *AÑO ANT.*
3	TASAK, SALNEURRIAK ETA ZUZB. PUBLIKOKO B. BATZUK *TASAS, PRECIOS PUBLICOS Y OTROS IN. DERECHO PUBL.*	13.591	35	0,3	0,0	1,6	31	0,2	0,0	1,6
4	GASTU ARRUNTETARAKO TRANSF. ETA DIRULAGUNTZAK *TRANSFERENCIAS Y SUBVEN. PARA GASTOS CORRIENTES*	30.631	7.658	25,0	25,0	25,0	7.658	25,0	25,0	25,0
5	ONDARE-SARRERAK *INGRESOS PATRIMONIALES*	2	0	0,0	0,0	0,0	0	0,0	0,0	0,0
8	FINANTZA-AKTIBOEN GUTXITZEA *DISMINUCION DE ACTIVOS FINANCIEROS*	760	1	0,1	0,0	0,1	1	0,1	0,0	0,1
	GUZTIRA ***TOTAL***	**44.984**	**7.694**	**17,1**	**17,0**	**17,0**	**7.690**	**17,1**	**17,0**	**17,0**

HAEE - IVAP
GASTU-AURREKONTUAREN BURUTZE GRADUA
Kapitulukako laburpena

GRADO DE EJECUCIÓN DEL PRESUPUESTO DE GASTOS
Resumen por capítulos

HAEE - *IVAP*

GASTU-AURREKONTUAREN BURUTZE GRADUA 2010KO OTSAILAREN 28AN - *GRADO DE EJECUCION DEL PRESUPUESTO DE GASTOS A 28 DE FEBRERO DE 2010*

KAPITULUKAKO LABURPENA - *RESUMEN POR CAPITULOS*

Milaka euro

Miles de euros

	KAPITULUA *CAPITULO*	KREDITU EGUNERATUAK *CREDITOS ACTUALIZADOS*	GASTU BAIMENAK *AUTORIZACIONES DE GASTOS*				GASTU DISPOSIZIOAK *DISPOSICIONES DE GASTOS*				AITORTUTAKO OBLIGAZIOAK *OBLIGACIONES RECONOCIDAS*				ORDAINKETAK *PAGOS*			
			ZENBATEK. *IMPORTE*	EGUN.% *%ACTUAL*	AURR. HIL. *MES ANT.*	AURR. URT. *AÑO ANT.*	ZENBATEK. *IMPORTE*	EGUN.% *%ACTUAL*	AURR. HIL. *MES ANT.*	AURR. URT. *AÑO ANT.*	ZENBATEK. *IMPORTE*	EGUN.% *%ACTUAL*	AURR. HIL. *MES ANT.*	AURR. URT. *AÑO ANT.*	ZENBATEK. *IMPORTE*	EGUN.% *%ACTUAL*	AURR. HIL. *MES ANT.*	AURR. URT. *AÑO ANT.*
1	LANGILE-GASTUAK *GASTOS DE PERSONAL*	5.722	5.623	98,3	100,0	99,0	5.584	97,6	100,0	99,0	832	14,5	7,8	14,9	832	14,5	7,8	14,9
2	FUNTZIONAMENDU-GASTUAK *GASTOS DE FUNCIONAMIENTO*	15.800	12.187	77,1	64,0	79,7	11.619	73,5	60,5	77,8	123	0,8	0,0	0,2	4	0,0	0,0	0,0
4	GASTU ARRUNTETARAKO TRANSF. ETA DIRULAGUNTZAK *TRANSFERENCIAS Y SUBVENCIONES GASTOS CORRIENTES*	754	77	10,2	0,0	7,3	77	10,2	0,0	7,3	0	0,0	0,0	0,0	0	0,0	0,0	0,0
6	INBERTSIO ERREALAK *INVERSIONES REALES*	88	0	0,0	0,0	40,5	0	0,0	0,0	40,5	0	0,0	0,0	0,0	0	0,0	0,0	0,0
8	FINANTZA-AKTIBOEN GEHIKUNTZA *AUMENTO DE ACTIVOS FINANCIEROS*	36	0	0,0	0,0	0,0	0	0,0	0,0	0,0	0	0,0	0,0	0,0	0	0,0	0,0	0,0
	GUZTIRA *TOTAL*	**22.400**	**17.886**	**79,8**	**70,2**	**80,6**	**17.280**	**77,1**	**67,6**	**79,2**	**955**	**4,3**	**1,9**	**3,7**	**836**	**3,7**	**1,9**	**3,5**
	GASTU ARRUNTAK *GASTOS CORRIENTES*	22.276	17.886	80,3	70,5	81,1	17.280	77,6	68,0	79,7	955	4,3	1,9	3,7	836	3,8	1,9	3,6
	KAPITAL ERAGIKETA EZ-FINANTZARIOAK *OPERACIONES DE CAPITAL NO FINANCIERAS*	88	0	0,0	0,0	40,5	0	0,0	0,0	40,5	0	0,0	0,0	0,0	0	0,0	0,0	0,0
	ERAGIKETA FINANTZARIOAK *OPERACIONES FINANCIERAS*	36	0	0,0	0,0	0,0	0	0,0	0,0	0,0	0	0,0	0,0	0,0	0	0,0	0,0	0,0
	GUZTIRA *TOTAL*	**22.400**	**17.886**	**79,8**	**70,2**	**80,6**	**17.280**	**77,1**	**67,6**	**79,2**	**955**	**4,3**	**1,9**	**3,7**	**836**	**3,7**	**1,9**	**3,5**

IVAP

***2010ko AURREKONTUA* - PRESUPUESTO 2010**

***GASTU-AURREKONTUAREN BURUTZE GRADUA* - GRADO DE EJECUCION DEL PRESUPUESTO DE GASTOS**

***KAPITULUKAKO LABURPENA* - RESUMEN POR CAPITULOS**

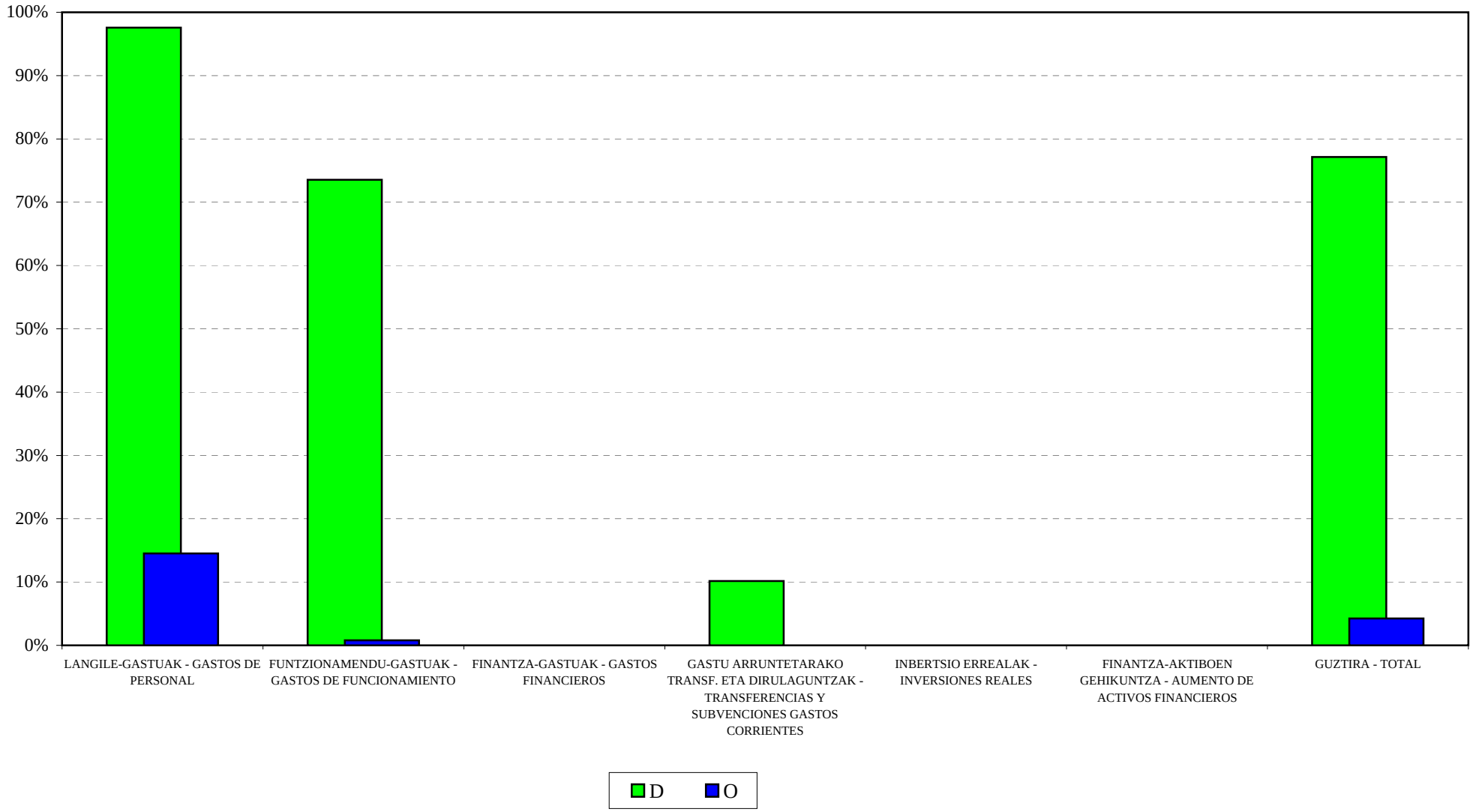

IVAP
2010ko AURREKONTUA - PRESUPUESTO 2010
GASTU-AURREK. BURUTZE GRADUAREN HILEROKO EBOLUZIOA - EVOLUCION MENSUAL DEL GRADO DE EJEC. DEL PRESUP. DE GASTOS

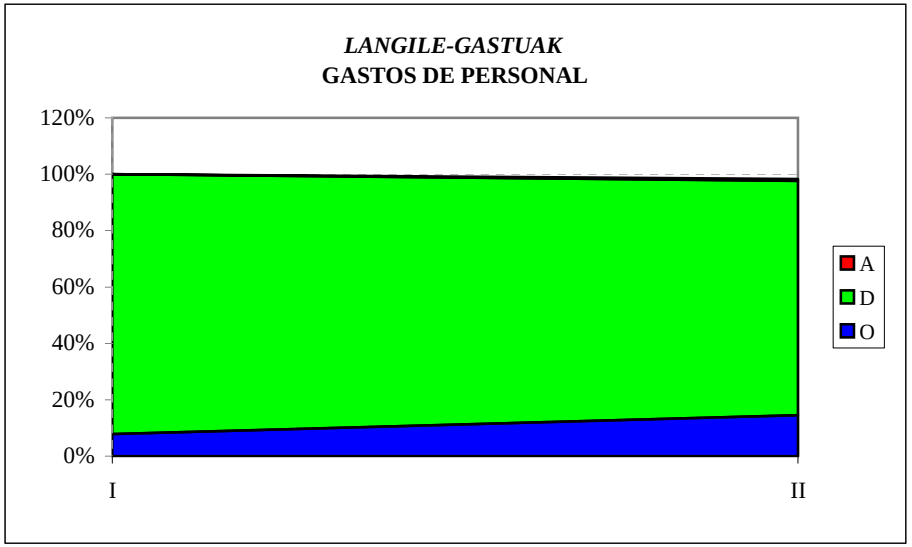

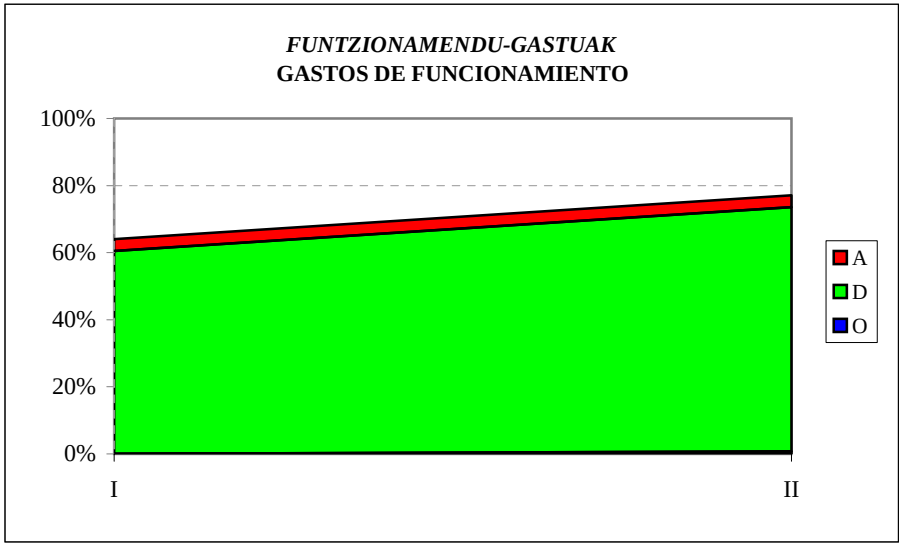

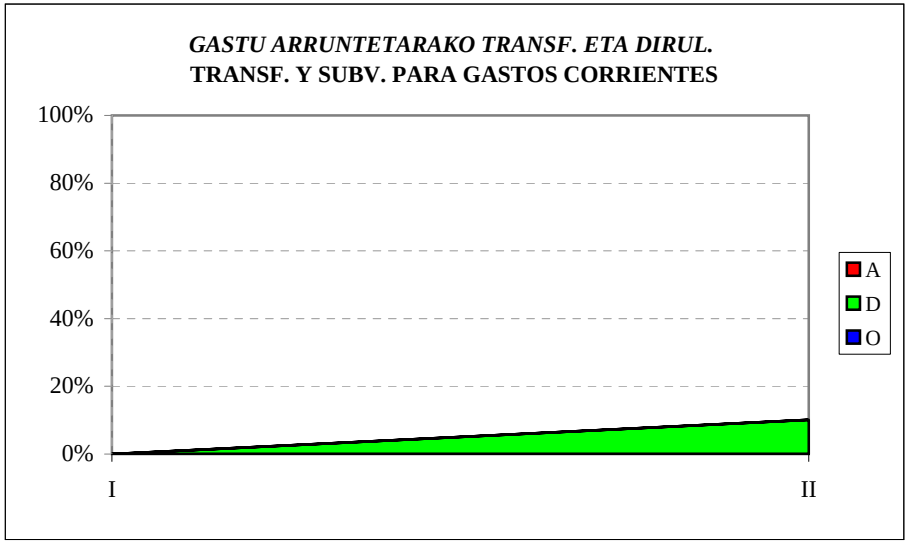



HAEE - IVAP
SARRERA-AURREKONTUAREN BURUTZE GRADUA
Kapitulukako laburpena

GRADO DE EJECUCIÓN DEL PRESUPUESTO DE INGRESOS
Resumen por capítulos

HAEE - *IVAP*

SARRERA-AURREKONTUAREN BURUTZE GRADUA 2010KO OTSAILAREN 28AN -

GRADO DE EJECUCION DEL PRESUPUESTO DE INGRESOS A 28 DE FEBRERO DE 2010

KAPITULUKAKO LABURPENA - *RESUMEN POR CAPITULOS*

Milaka euro

Miles de euros

	KAPITULUA *CAPITULO*	AURREKONTU EGUNERATUA *PRESUPUESTO ACTUALIZADO*	AITORTUTAKO ESKUBIDEAK *DERECHOS RECONOCIDOS*				DIRU-BILKETA *RECAUDACIÓN*			
			ZENBATEK. *IMPORTE*	EGUN.% *%ACTUAL*	AURR. HIL. *MES ANT.*	AURR. URT. *AÑO ANT.*	ZENBATEK. *IMPORTE*	EGUN.% *%ACTUAL*	AURR. HIL. *MES ANT.*	AURR. URT. *AÑO ANT.*
3	TASAK, SALNEURRIAK ETA ZUZB. PUBLIKOKO B. BATZUK *TASAS, PRECIOS PUBLICOS Y OTROS IN. DERECHO PUBL.*	2.432	18	0,8	0,0	2,9	0	0,0	0,0	1,1
4	GASTU ARRUNTETARAKO TRANSF. ETA DIRULAGUNTZAK *TRANSFERENCIAS Y SUBVEN. PARA GASTOS CORRIENTES*	16.947	0	0,0	0,0	25,0	0	0,0	0,0	25,0
5	ONDARE-SARRERAK *INGRESOS PATRIMONIALES*	10	0	0,0	0,0	0,0	0	0,0	0,0	0,0
8	FINANTZA-AKTIBOEN GUTXITZEA *DISMINUCION DE ACTIVOS FINANCIEROS*	3.011	1	0,0	0,0	0,0	1	0,0	0,0	0,0
	GUZTIRA ***TOTAL***	**22.400**	**20**	**0,1**	**0,0**	**20,9**	**2**	**0,0**	**0,0**	**20,7**

EUSTAT
GASTU-AURREKONTUAREN BURUTZE GRADUA
Kapitulukako laburpena

GRADO DE EJECUCIÓN DEL PRESUPUESTO DE GASTOS
Resumen por capítulos

EUSTAT - *EUSTAT*

GASTU-AURREKONTUAREN BURUTZE GRADUA 2010KO OTSAILAREN 28AN - *GRADO DE EJECUCION DEL PRESUPUESTO DE GASTOS A 28 DE FEBRERO DE 2010*

KAPITULUKAKO LABURPENA - *RESUMEN POR CAPITULOS*

Milaka euro

Miles de euros

	KAPITULUA *CAPITULO*	KREDITU EGUNERATUAK *CREDITOS ACTUALIZADOS*	GASTU BAIMENAK *AUTORIZACIONES DE GASTOS*				GASTU DISPOSIZIOAK *DISPOSICIONES DE GASTOS*				AITORTUTAKO OBLIGAZIOAK *OBLIGACIONES RECONOCIDAS*				ORDAINKETAK *PAGOS*			
			ZENBATEK. *IMPORTE*	EGUN.% *%ACTUAL*	AURR. HIL. *MES ANT.*	AURR. URT. *AÑO ANT.*	ZENBATEK. *IMPORTE*	EGUN.% *%ACTUAL*	AURR. HIL. *MES ANT.*	AURR. URT. *AÑO ANT.*	ZENBATEK. *IMPORTE*	EGUN.% *%ACTUAL*	AURR. HIL. *MES ANT.*	AURR. URT. *AÑO ANT.*	ZENBATEK. *IMPORTE*	EGUN.% *%ACTUAL*	AURR. HIL. *MES ANT.*	AURR. URT. *AÑO ANT.*
1	LANGILE-GASTUAK *GASTOS DE PERSONAL*	8.357	6.565	78,6	73,7	72,6	6.307	75,5	73,2	72,6	1.009	12,1	6,1	12,0	1.002	12,0	6,1	12,0
2	FUNTZIONAMENDU-GASTUAK *GASTOS DE FUNCIONAMIENTO*	4.707	2.233	47,4	37,0	49,9	2.150	45,7	33,4	36,0	10	0,2	0,0	0,0	0	0,0	0,0	0,0
4	GASTU ARRUNTETARAKO TRANSF. ETA DIRULAGUNTZAK *TRANSFERENCIAS Y SUBVENCIONES GASTOS CORRIENTES*	43	9	20,9	0,0	75,2	9	20,9	0,0	75,2	2	5,2	0,0	6,0	0	0,0	0,0	6,0
6	INBERTSIO ERREALAK *INVERSIONES REALES*	1.111	144	13,0	0,0	8,5	75	6,7	0,0	8,5	0	0,0	0,0	0,0	0	0,0	0,0	0,0
8	FINANTZA-AKTIBOEN GEHIKUNTZA *AUMENTO DE ACTIVOS FINANCIEROS*	20	0	0,0	0,0	51,5	0	0,0	0,0	51,5	0	0,0	0,0	51,5	0	0,0	0,0	51,5
	GUZTIRA ***TOTAL***	**14.239**	**8.951**	**62,9**	**55,4**	**58,1**	**8.541**	**60,0**	**54,0**	**54,4**	**1.021**	**7,2**	**3,6**	**7,3**	**1.002**	**7,0**	**3,6**	**7,3**
	GASTU ARRUNTAK *GASTOS CORRIENTES*	13.108	8.807	67,2	60,2	65,6	8.466	64,6	58,7	61,3	1.021	7,8	3,9	8,3	1.002	7,6	3,9	8,3
	KAPITAL ERAGIKETA EZ-FINANTZARIOAK *OPERACIONES DE CAPITAL NO FINANCIERAS*	1.111	144	13,0	0,0	8,5	75	6,7	0,0	8,5	0	0,0	0,0	0,0	0	0,0	0,0	0,0
	ERAGIKETA FINANTZARIOAK *OPERACIONES FINANCIERAS*	20	0	0,0	0,0	51,5	0	0,0	0,0	51,5	0	0,0	0,0	51,5	0	0,0	0,0	51,5
	GUZTIRA ***TOTAL***	**14.239**	**8.951**	**62,9**	**55,4**	**58,1**	**8.541**	**60,0**	**54,0**	**54,4**	**1.021**	**7,2**	**3,6**	**7,3**	**1.002**	**7,0**	**3,6**	**7,3**

EUSTAT

***2010ko AURREKONTUA* - PRESUPUESTO 2010**

***GASTU-AURREKONTUAREN BURUTZE GRADUA* - GRADO DE EJECUCION DEL PRESUPUESTO DE GASTOS**

***KAPITULUKAKO LABURPENA* - RESUMEN POR CAPITULOS**

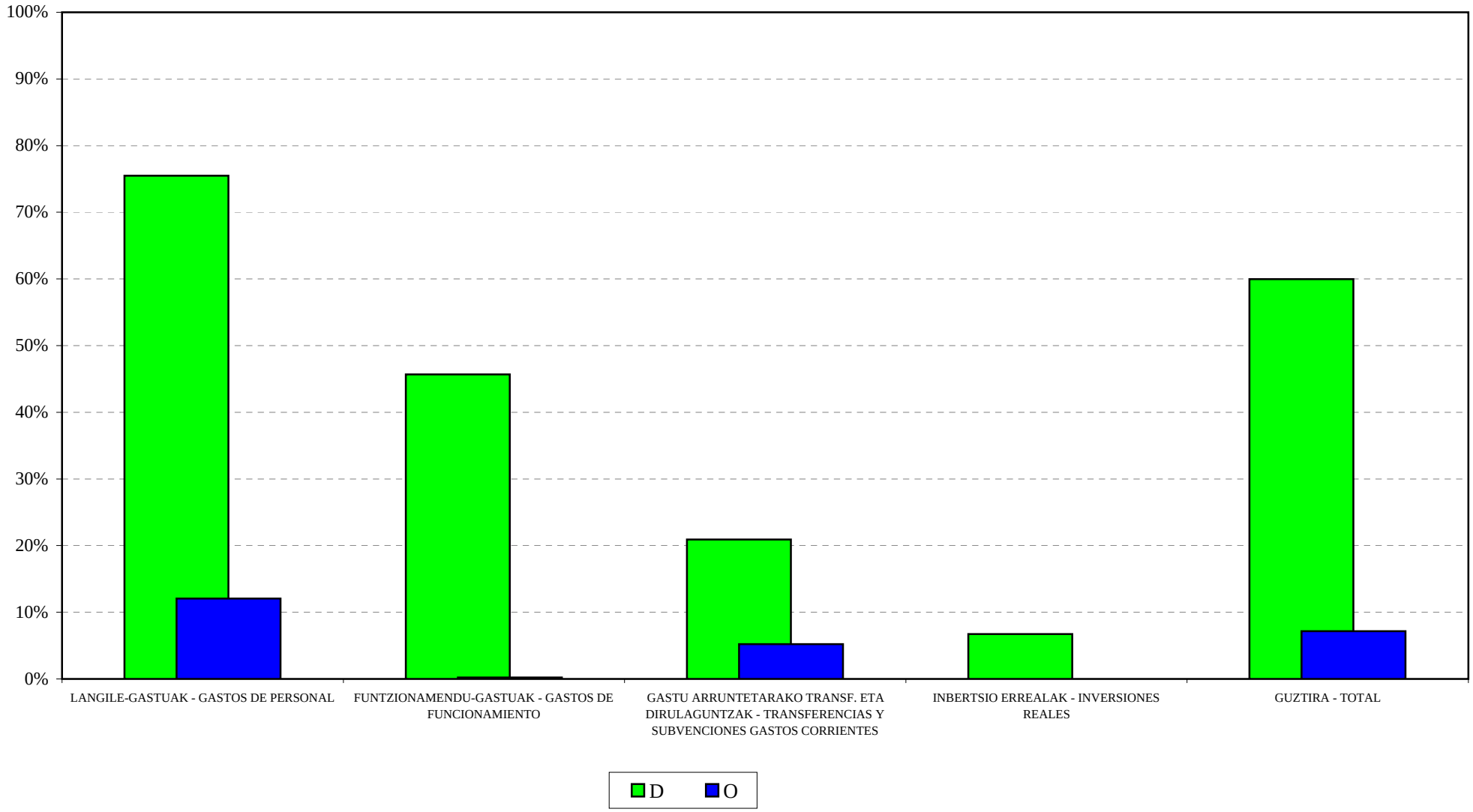

EUSTAT
2010ko AURREKONTUA - PRESUPUESTO 2010
GASTU-AURREK. BURUTZE GRADUAREN HILEROKO EBOLUZIOA - EVOLUCION MENSUAL DEL GRADO DE EJEC. DEL PRESUP. DE GASTOS

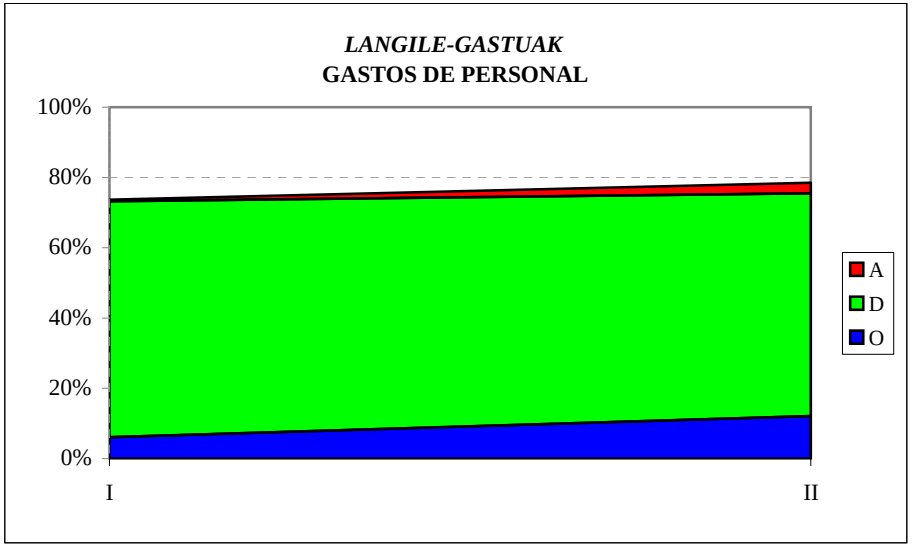

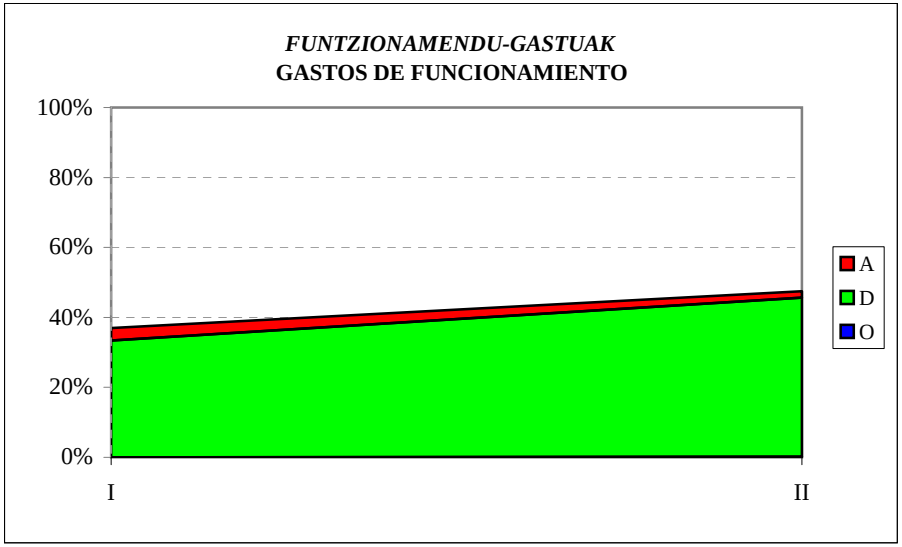

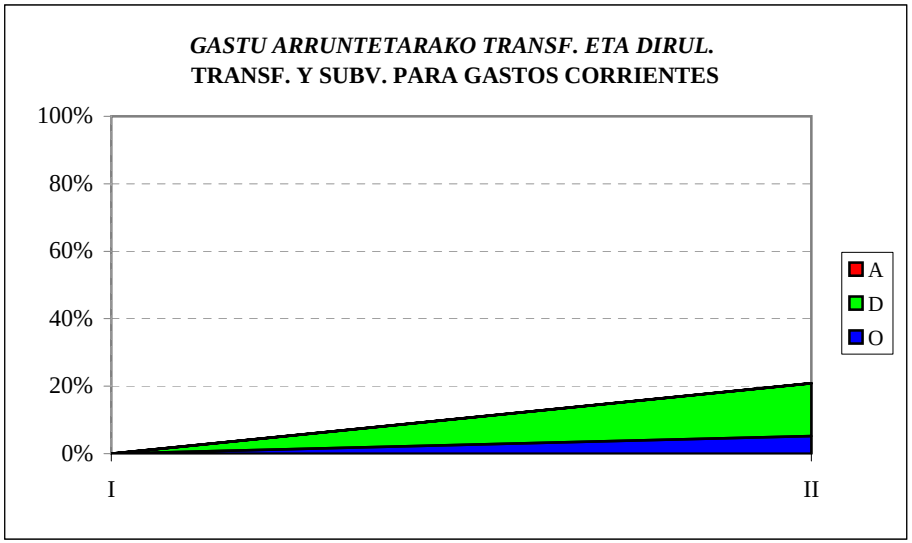

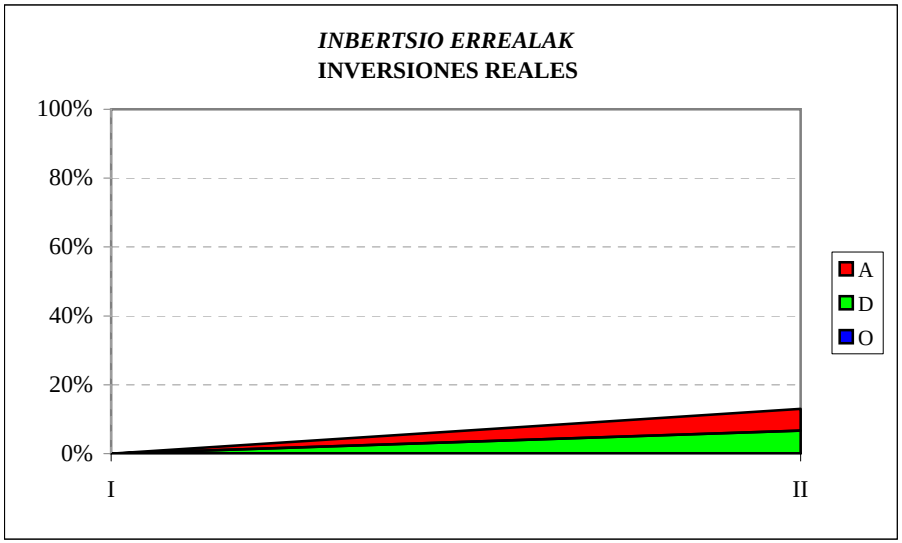

EUSTAT
SARRERA-AURREKONTUAREN BURUTZE GRADUA
Kapitulukako laburpena

GRADO DE EJECUCIÓN DEL PRESUPUESTO DE INGRESOS
Resumen por capítulos

EUSTAT - *EUSTAT*

SARRERA-AURREKONTUAREN BURUTZE GRADUA 2010KO OTSAILAREN 28AN -

GRADO DE EJECUCION DEL PRESUPUESTO DE INGRESOS A 28 DE FEBRERO DE 2010

KAPITULUKAKO LABURPENA - *RESUMEN POR CAPITULOS*

Milaka euro

Miles de euros

	KAPITULUA *CAPITULO*	AURREKONTU EGUNERATUA *PRESUPUESTO ACTUALIZADO*	AITORTUTAKO ESKUBIDEAK *DERECHOS RECONOCIDOS*				DIRU-BILKETA *RECAUDACIÓN*			
			ZENBATEK. *IMPORTE*	EGUN.% *%ACTUAL*	AURR. HIL. *MES ANT.*	AURR. URT. *AÑO ANT.*	ZENBATEK. *IMPORTE*	EGUN.% *%ACTUAL*	AURR. HIL. *MES ANT.*	AURR. URT. *AÑO ANT.*
3	TASAK, SALNEURRIAK ETA ZUZB. PUBLIKOKO B. BATZUK *TASAS, PRECIOS PUBLICOS Y OTROS IN. DERECHO PUBL.*	81	0	0,0	0,0	0,0	0	0,0	0,0	0,0
4	GASTU ARRUNTETARAKO TRANSF. ETA DIRULAGUNTZAK *TRANSFERENCIAS Y SUBVEN. PARA GASTOS CORRIENTES*	13.026	3.099	23,8	23,8	24,4	3.099	23,8	23,8	24,4
5	ONDARE-SARRERAK *INGRESOS PATRIMONIALES*	1	0	0,0	0,0	0,0	0	0,0	0,0	0,0
7	KAPITAL ERAGIKETETARAKO TRANSF. ETA DIRULAGUNTZAK *TRANSFERENCIAS Y SUBV. PARA OPERACIONES DE CAPITAL*	111	28	25,0	25,0	25,0	28	25,0	25,0	25,0
8	FINANTZA-AKTIBOEN GUTXITZEA *DISMINUCION DE ACTIVOS FINANCIEROS*	1.020	1	0,1	0,0	2,4	1	0,1	0,0	2,4
	GUZTIRA ***TOTAL***	**14.239**	**3.127**	**22,0**	**22,0**	**24,3**	**3.127**	**22,0**	**22,0**	**24,3**

EMAKUNDE
GASTU-AURREKONTUAREN BURUTZE GRADUA
Kapitulukako laburpena

GRADO DE EJECUCIÓN DEL PRESUPUESTO DE GASTOS
Resumen por capítulos

EMAKUNDE - *EMAKUNDE*

GASTU-AURREKONTUAREN BURUTZE GRADUA 2010KO OTSAILAREN 28AN - *GRADO DE EJECUCION DEL PRESUPUESTO DE GASTOS A 28 DE FEBRERO DE 2010*

KAPITULUKAKO LABURPENA - *RESUMEN POR CAPITULOS*

Milaka euro

Miles de euros

KAPITULUA *CAPITULO*	KREDITU EGUNERATUAK *CREDITOS ACTUALIZADOS*	GASTU BAIMENAK *AUTORIZACIONES DE GASTOS*				GASTU DISPOSIZIOAK *DISPOSICIONES DE GASTOS*				AITORTUTAKO OBLIGAZIOAK *OBLIGACIONES RECONOCIDAS*				ORDAINKETAK *PAGOS*			
		ZENBATEK. *IMPORTE*	EGUN.% *%ACTUAL*	AURR. HIL. *MES ANT.*	AURR. URT. *AÑO ANT.*	ZENBATEK. *IMPORTE*	EGUN.% *%ACTUAL*	AURR. HIL. *MES ANT.*	AURR. URT. *AÑO ANT.*	ZENBATEK. *IMPORTE*	EGUN.% *%ACTUAL*	AURR. HIL. *MES ANT.*	AURR. URT. *AÑO ANT.*	ZENBATEK. *IMPORTE*	EGUN.% *%ACTUAL*	AURR. HIL. *MES ANT.*	AURR. URT. *AÑO ANT.*
1 LANGILE-GASTUAK *GASTOS DE PERSONAL*	2.197	1.959	89,1	88,4	93,5	1.959	89,1	88,4	93,5	302	13,7	7,0	14,3	302	13,7	7,0	14,3
2 FUNTZIONAMENDU-GASTUAK *GASTOS DE FUNCIONAMIENTO*	2.980	1.121	37,6	31,6	34,2	864	29,0	24,7	21,3	88	3,0	0,0	3,5	88	3,0	0,0	1,8
4 GASTU ARRUNTETARAKO TRANSF. ETA DIRULAGUNTZAK *TRANSFERENCIAS Y SUBVENCIONES GASTOS CORRIENTES*	1.123	853	76,0	74,7	88,5	38	3,4	2,1	5,7	14	1,3	0,0	0,0	14	1,3	0,0	0,0
6 INBERTSIO ERREALAK *INVERSIONES REALES*	109	20	18,7	0,0	7,4	20	18,7	0,0	0,0	0	0,0	0,0	0,0	0	0,0	0,0	0,0
8 FINANTZA-AKTIBOEN GEHIKUNTZA *AUMENTO DE ACTIVOS FINANCIEROS*	13	0	0,0	0,0	0,0	0	0,0	0,0	0,0	0	0,0	0,0	0,0	0	0,0	0,0	0,0
GUZTIRA ***TOTAL***	**6.421**	**3.953**	**61,6**	**58,0**	**58,6**	**2.880**	**44,9**	**42,1**	**38,2**	**405**	**6,3**	**2,4**	**5,8**	**405**	**6,3**	**2,4**	**5,0**
GASTU ARRUNTAK *GASTOS CORRIENTES*	6.299	3.933	62,4	59,1	63,1	2.860	45,4	42,9	41,6	405	6,4	2,4	6,3	405	6,4	2,4	5,5
KAPITAL ERAGIKETA EZ-FINANTZARIOAK *OPERACIONES DE CAPITAL NO FINANCIERAS*	109	20	18,7	0,0	7,4	20	18,7	0,0	0,0	0	0,0	0,0	0,0	0	0,0	0,0	0,0
ERAGIKETA FINANTZARIOAK *OPERACIONES FINANCIERAS*	13	0	0,0	0,0	0,0	0	0,0	0,0	0,0	0	0,0	0,0	0,0	0	0,0	0,0	0,0
GUZTIRA ***TOTAL***	**6.421**	**3.953**	**61,6**	**58,0**	**58,6**	**2.880**	**44,9**	**42,1**	**38,2**	**405**	**6,3**	**2,4**	**5,8**	**405**	**6,3**	**2,4**	**5,0**

EMAKUNDE

***2010ko AURREKONTUA* - PRESUPUESTO 2010**

***GASTU-AURREKONTUAREN BURUTZE GRADUA* - GRADO DE EJECUCION DEL PRESUPUESTO DE GASTOS**

***KAPITULUKAKO LABURPENA* - RESUMEN POR CAPITULOS**

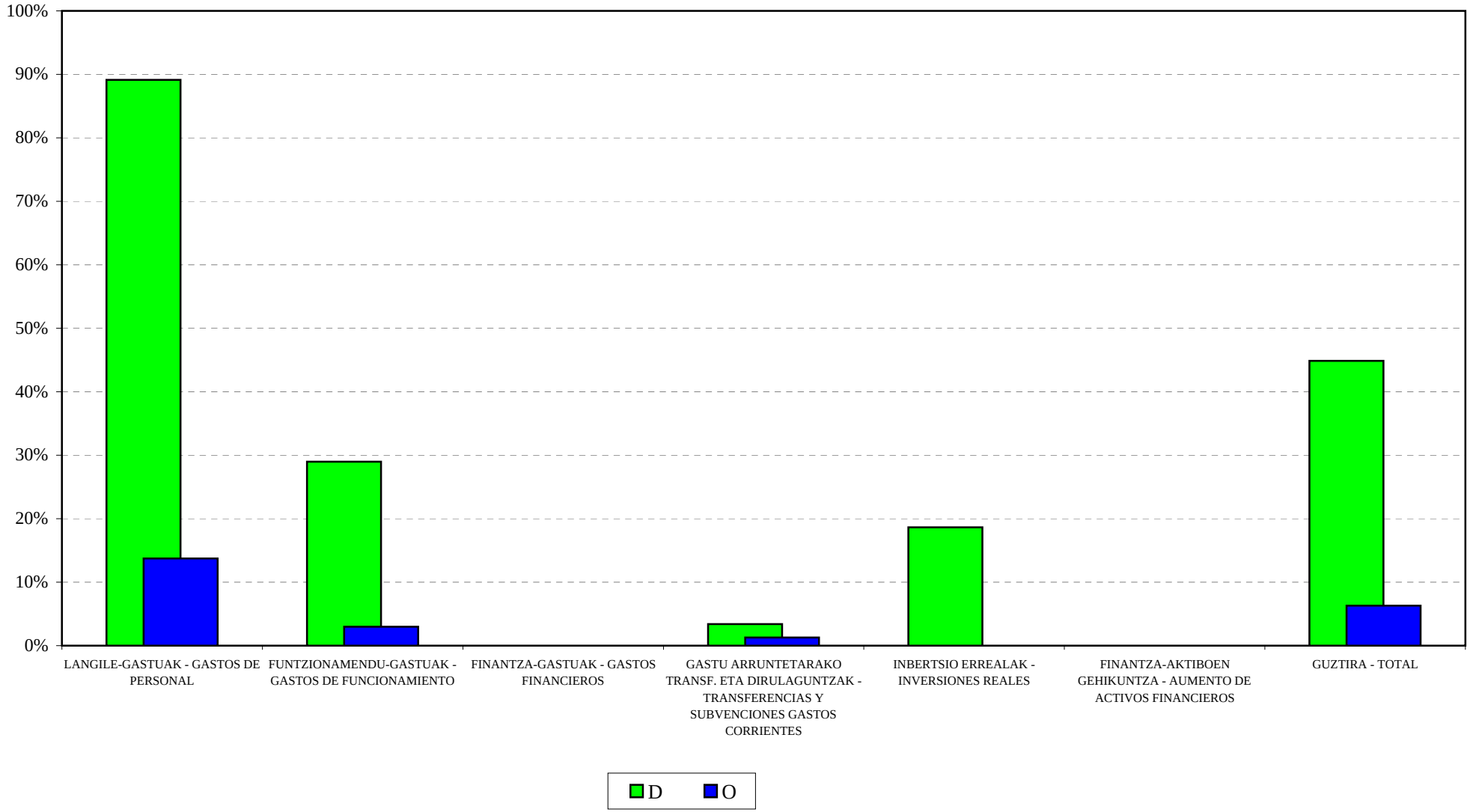

EMAKUNDE

2010ko AURREKONTUA - PRESUPUESTO 2010

GASTU-AURREK. BURUTZE GRADUAREN HILEROKO EBOLUZIOA - EVOLUCION MENSUAL DEL GRADO DE EJEC. DEL PRESUP. DE GASTOS

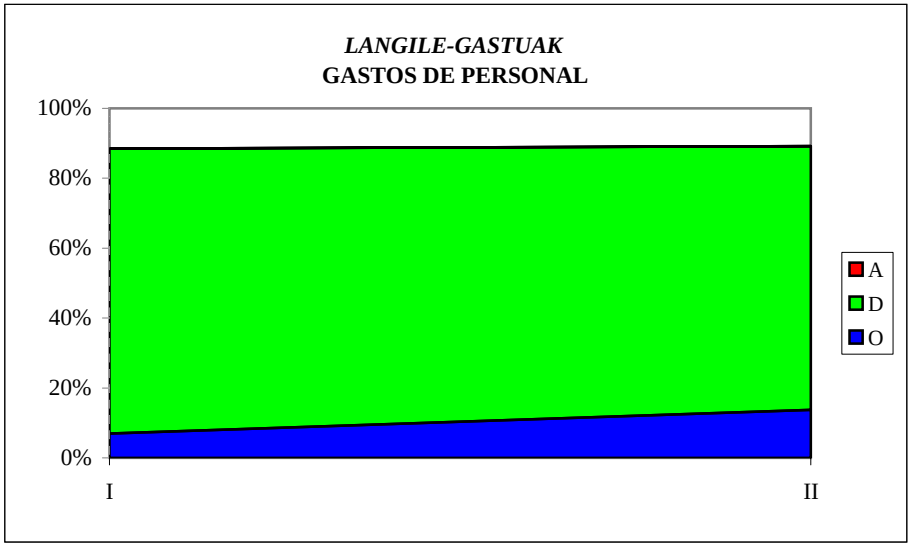

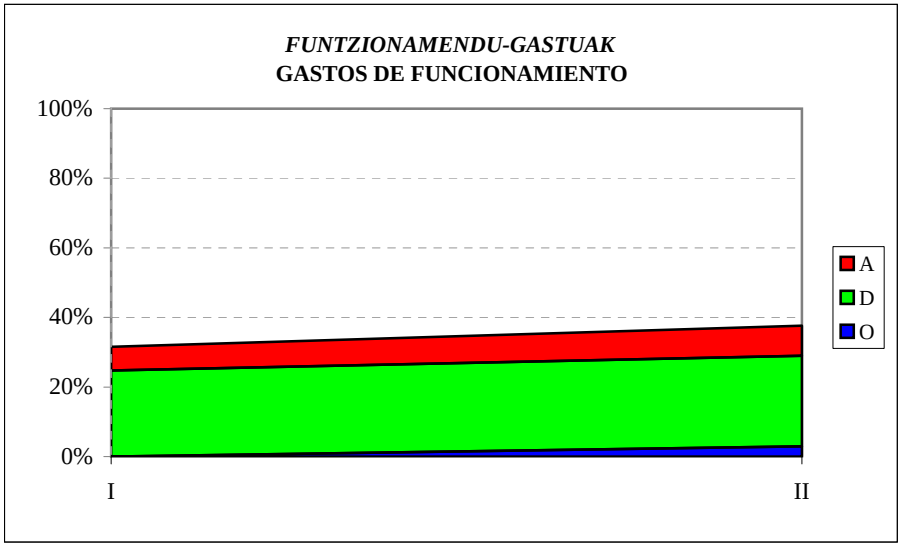



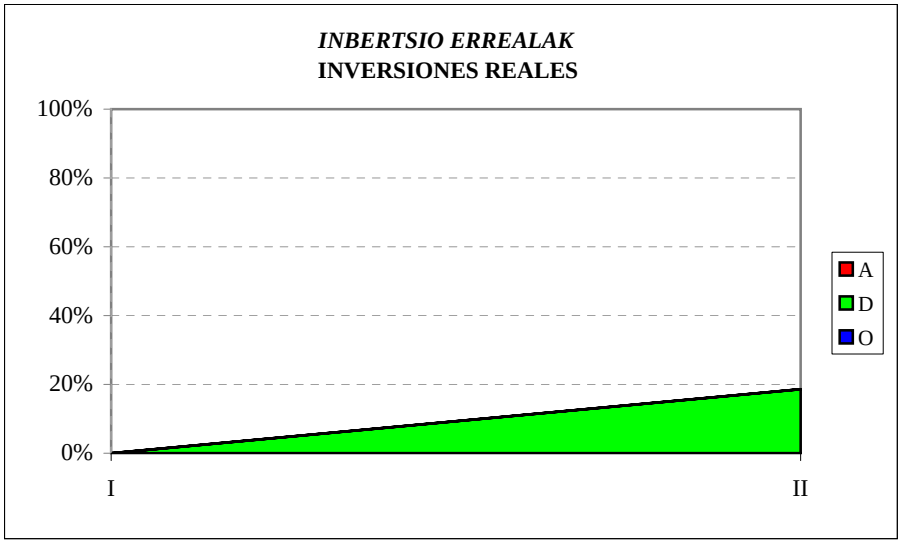

EMAKUNDE
SARRERA-AURREKONTUAREN BURUTZE GRADUA
Kapitulukako laburpena

GRADO DE EJECUCIÓN DEL PRESUPUESTO DE INGRESOS
Resumen por capítulos

EMAKUNDE - *EMAKUNDE*

SARRERA-AURREKONTUAREN BURUTZE GRADUA 2010KO OTSAILAREN 28AN -

GRADO DE EJECUCION DEL PRESUPUESTO DE INGRESOS A 28 DE FEBRERO DE 2010

KAPITULUKAKO LABURPENA - *RESUMEN POR CAPITULOS*

Milaka euro

Miles de euros

	KAPITULUA *CAPITULO*	AURREKONTU EGUNERATUA *PRESUPUESTO ACTUALIZADO*	AITORTUTAKO ESKUBIDEAK *DERECHOS RECONOCIDOS*				DIRU-BILKETA *RECAUDACIÓN*			
			ZENBATEK. *IMPORTE*	EGUN.% *%ACTUAL*	AURR. HIL. *MES ANT.*	AURR. URT. *AÑO ANT.*	ZENBATEK. *IMPORTE*	EGUN.% *%ACTUAL*	AURR. HIL. *MES ANT.*	AURR. URT. *AÑO ANT.*
3	TASAK, SALNEURRIAK ETA ZUZB. PUBLIKOKO B. BATZUK *TASAS, PRECIOS PUBLICOS Y OTROS IN. DERECHO PUBL.*	0	4	-	-	-	4	-	-	-
4	GASTU ARRUNTETARAKO TRANSF. ETA DIRULAGUNTZAK *TRANSFERENCIAS Y SUBVEN. PARA GASTOS CORRIENTES*	6.205	1.551	25,0	0,0	25,0	1.551	25,0	0,0	25,0
5	ONDARE-SARRERAK *INGRESOS PATRIMONIALES*	2	0	0,0	0,0	0,0	0	0,0	0,0	0,0
8	FINANTZA-AKTIBOEN GUTXITZEA *DISMINUCION DE ACTIVOS FINANCIEROS*	213	0	0,2	0,0	3,1	0	0,2	0,0	3,1
	GUZTIRA ***TOTAL***	**6.421**	**1.556**	**24,2**	**0,0**	**22,7**	**1.555**	**24,2**	**0,0**	**22,7**

EUSKAL HERRIKO POLIZI IKASTEGIA – ACADEMIA DE POLICÍA DEL PAÍS VASCO
GASTU-AURREKONTUAREN BURUTZE GRADUA
Kapitulukako laburpena

GRADO DE EJECUCIÓN DEL PRESUPUESTO DE GASTOS
Resumen por capítulos

EUSKAL HERRIKO POLIZI IKASTEGIA - *ACADEMIA DE POLICIA DEL PAIS VASCO*

GASTU-AURREKONTUAREN BURUTZE GRADUA 2010KO OTSAILAREN 28AN - *GRADO DE EJECUCION DEL PRESUPUESTO DE GASTOS A 28 DE FEBRERO DE 2010*

KAPITULUKAKO LABURPENA - *RESUMEN POR CAPITULOS*

Milaka euro

Miles de euros

	KAPITULUA *CAPITULO*	KREDITU EGUNERATUAK *CREDITOS ACTUALIZADOS*	GASTU BAIMENAK *AUTORIZACIONES DE GASTOS*				GASTU DISPOSIZIOAK *DISPOSICIONES DE GASTOS*				AITORTUTAKO OBLIGAZIOAK *OBLIGACIONES RECONOCIDAS*				ORDAINKETAK *PAGOS*			
			ZENBATEK. *IMPORTE*	EGUN.% *%ACTUAL*	AURR. HIL. *MES ANT.*	AURR. URT. *AÑO ANT.*	ZENBATEK. *IMPORTE*	EGUN.% *%ACTUAL*	AURR. HIL. *MES ANT.*	AURR. URT. *AÑO ANT.*	ZENBATEK. *IMPORTE*	EGUN.% *%ACTUAL*	AURR. HIL. *MES ANT.*	AURR. URT. *AÑO ANT.*	ZENBATEK. *IMPORTE*	EGUN.% *%ACTUAL*	AURR. HIL. *MES ANT.*	AURR. URT. *AÑO ANT.*
1	LANGILE-GASTUAK *GASTOS DE PERSONAL*	8.082	5.212	64,5	64,5	79,9	5.212	64,5	64,5	79,9	768	9,5	4,7	12,2	768	9,5	4,7	12,2
2	FUNTZIONAMENDU-GASTUAK *GASTOS DE FUNCIONAMIENTO*	7.113	3.929	55,2	52,8	50,4	2.515	35,4	23,1	3,0	0	0,0	0,0	0,0	0	0,0	0,0	0,0
6	INBERTSIO ERREALAK *INVERSIONES REALES*	950	0	0,0	0,0	7,0	0	0,0	0,0	0,9	0	0,0	0,0	0,0	0	0,0	0,0	0,0
8	FINANTZA-AKTIBOEN GEHIKUNTZA *AUMENTO DE ACTIVOS FINANCIEROS*	45	15	33,6	0,0	10,7	15	33,6	0,0	10,7	15	33,6	0,0	10,7	15	33,6	0,0	10,7
	GUZTIRA *TOTAL*	**16.190**	**9.156**	**56,6**	**55,4**	**56,6**	**7.742**	**47,8**	**42,3**	**31,9**	**783**	**4,8**	**2,4**	**4,6**	**783**	**4,8**	**2,4**	**4,6**
	GASTU ARRUNTAK *GASTOS CORRIENTES*	15.195	9.141	60,2	59,0	63,0	7.727	50,9	45,1	35,9	768	5,1	2,5	5,2	768	5,1	2,5	5,2
	KAPITAL ERAGIKETA EZ-FINANTZARIOAK *OPERACIONES DE CAPITAL NO FINANCIERAS*	950	0	0,0	0,0	7,0	0	0,0	0,0	0,9	0	0,0	0,0	0,0	0	0,0	0,0	0,0
	ERAGIKETA FINANTZARIOAK *OPERACIONES FINANCIERAS*	45	15	33,6	0,0	10,7	15	33,6	0,0	10,7	15	33,6	0,0	10,7	15	33,6	0,0	10,7
	GUZTIRA *TOTAL*	**16.190**	**9.156**	**56,6**	**55,4**	**56,6**	**7.742**	**47,8**	**42,3**	**31,9**	**783**	**4,8**	**2,4**	**4,6**	**783**	**4,8**	**2,4**	**4,6**

EUSKAL HERRIKO POLIZI IKASTEGIA - ACADEMIA DE POLICIA DEL PAÍS VASCO
2010ko AURREKONTUA - PRESUPUESTO 2010
GASTU-AURREKONTUAREN BURUTZE GRADUA - GRADO DE EJECUCION DEL PRESUPUESTO DE GASTOS
KAPITULUKAKO LABURPENA - RESUMEN POR CAPITULOS

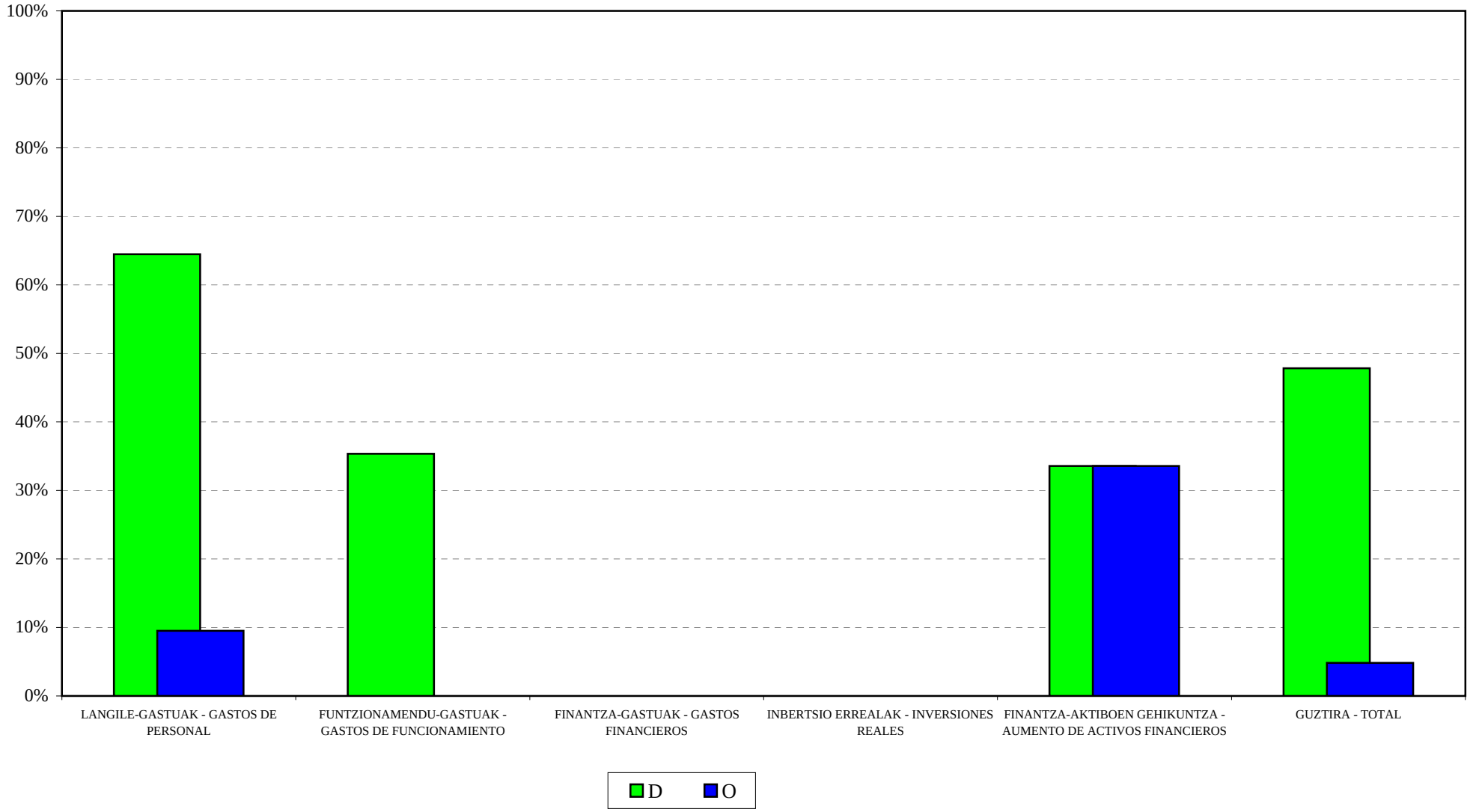

EUSKAL HERRIKO POLIZI IKASTEGIA - ACADEMIA DE POLICIA DEL PAÍS VASCO
2010ko AURREKONTUA - PRESUPUESTO 2010
GASTU-AURREK. BURUTZE GRADUAREN HILEROKO EBOLUZIOA - EVOLUCION MENSUAL DEL GRADO DE EJEC. DEL PRESUP. DE GASTOS

LANGILE-GASTUAK
GASTOS DE PERSONAL

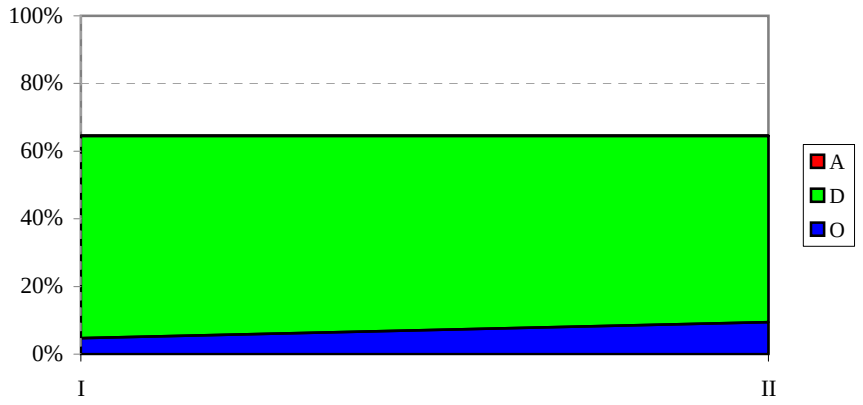

FUNTZIONAMENDU-GASTUAK
GASTOS DE FUNCIONAMIENTO

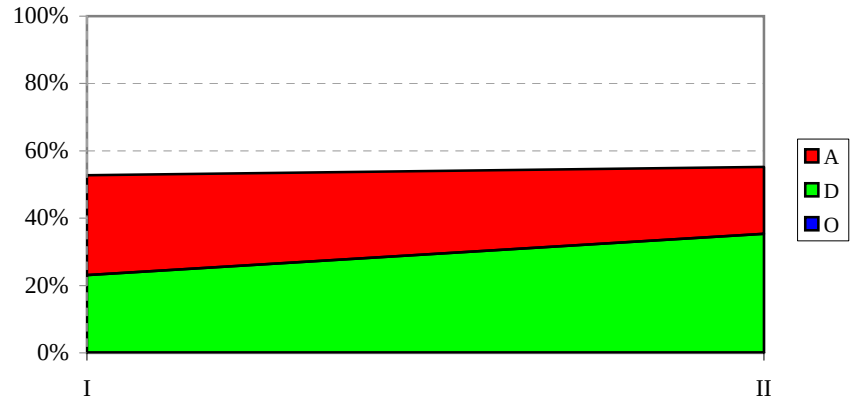

NBERTSIO ERREALAK
INVERSIONES REALES



FINANTZA-AKTIBOEN GEHIKUNTZA
AUMENTO DE ACTIVOS FINANCIEROS

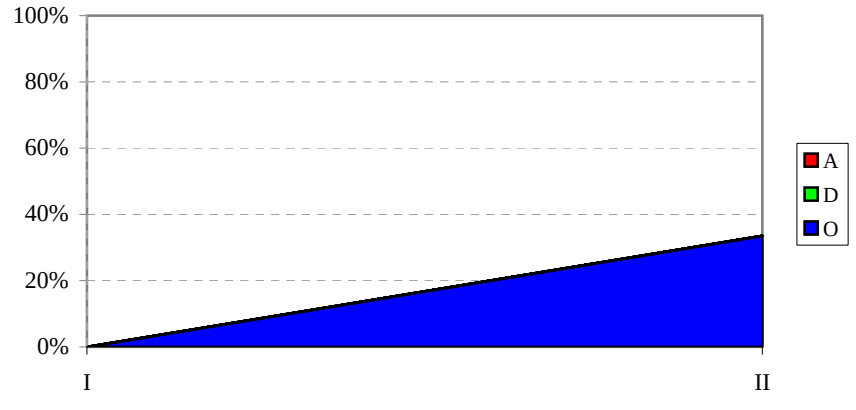

EUSKAL HERRIKO POLIZI IKASTEGIA – ACADEMIA DE POLICÍA DEL PAÍS VASCO
SARRERA-AURREKONTUAREN BURUTZE GRADUA
Kapitulukako laburpena

GRADO DE EJECUCIÓN DEL PRESUPUESTO DE INGRESOS
Resumen por capítulos

EUSKAL HERRIKO POLIZI IKASTEGIA - *ACADEMIA DE POLICIA DEL PAIS VASCO*
SARRERA-AURREKONTUAREN BURUTZE GRADUA 2010KO OTSAILAREN 28AN -
GRADO DE EJECUCION DEL PRESUPUESTO DE INGRESOS A 28 DE FEBRERO DE 2010
KAPITULUKAKO LABURPENA - *RESUMEN POR CAPITULOS*

Milaka euro

Miles de euros

	KAPITULUA *CAPITULO*	AURREKONTU EGUNERATUA *PRESUPUESTO ACTUALIZADO*	AITORTUTAKO ESKUBIDEAK *DERECHOS RECONOCIDOS*				DIRU-BILKETA *RECAUDACIÓN*			
			ZENBATEK. *IMPORTE*	EGUN.% *%ACTUAL*	AURR. HIL. *MES ANT.*	AURR. URT. *AÑO ANT.*	ZENBATEK. *IMPORTE*	EGUN.% *%ACTUAL*	AURR. HIL. *MES ANT.*	AURR. URT. *AÑO ANT.*
3	TASAK, SALNEURRIAK ETA ZUZB. PUBLIKOKO B. BATZUK *TASAS, PRECIOS PUBLICOS Y OTROS IN. DERECHO PUBL.*	50	0	0,0	0,0	19,1	0	0,0	0,0	19,1
4	GASTU ARRUNTETARAKO TRANSF. ETA DIRULAGUNTZAK *TRANSFERENCIAS Y SUBVEN. PARA GASTOS CORRIENTES*	13.042	0	0,0	0,0	0,0	0	0,0	0,0	0,0
5	ONDARE-SARRERAK *INGRESOS PATRIMONIALES*	10	0	1,0	1,0	0,0	0	1,0	1,0	0,0
8	FINANTZA-AKTIBOEN GUTXITZEA *DISMINUCION DE ACTIVOS FINANCIEROS*	3.088	1	0,0	0,0	0,1	1	0,0	0,0	0,1
	GUZTIRA ***TOTAL***	**16.190**	**1**	**0,0**	**0,0**	**0,1**	**1**	**0,0**	**0,0**	**0,1**

OSALAN
GASTU-AURREKONTUAREN BURUTZE GRADUA
Kapitulukako laburpena

GRADO DE EJECUCIÓN DEL PRESUPUESTO DE GASTOS
Resumen por capítulos

OSALAN - *OSALAN*

GASTU-AURREKONTUAREN BURUTZE GRADUA 2010KO OTSAILAREN 28AN - *GRADO DE EJECUCION DEL PRESUPUESTO DE GASTOS A 28 DE FEBRERO DE 2010*

KAPITULUKAKO LABURPENA - *RESUMEN POR CAPITULOS*

Milaka euro

Miles de euros

	KAPITULUA *CAPITULO*	KREDITU EGUNERATUAK *CREDITOS ACTUALIZADOS*	GASTU BAIMENAK *AUTORIZACIONES DE GASTOS*				GASTU DISPOSIZIOAK *DISPOSICIONES DE GASTOS*				AITORTUTAKO OBLIGAZIOAK *OBLIGACIONES RECONOCIDAS*				ORDAINKETAK *PAGOS*			
			ZENBATEK. *IMPORTE*	EGUN.% *%ACTUAL*	AURR. HIL. *MES ANT.*	AURR. URT. *AÑO ANT.*	ZENBATEK. *IMPORTE*	EGUN.% *%ACTUAL*	AURR. HIL. *MES ANT.*	AURR. URT. *AÑO ANT.*	ZENBATEK. *IMPORTE*	EGUN.% *%ACTUAL*	AURR. HIL. *MES ANT.*	AURR. URT. *AÑO ANT.*	ZENBATEK. *IMPORTE*	EGUN.% *%ACTUAL*	AURR. HIL. *MES ANT.*	AURR. URT. *AÑO ANT.*
1	LANGILE-GASTUAK *GASTOS DE PERSONAL*	10.474	10.046	95,9	92,3	89,1	9.674	92,4	92,3	83,8	1.446	13,8	7,0	12,6	1.446	13,8	7,0	12,6
2	FUNTZIONAMENDU-GASTUAK *GASTOS DE FUNCIONAMIENTO*	4.581	1.632	35,6	19,1	30,1	1.628	35,5	19,0	19,3	230	5,0	0,0	1,2	230	5,0	0,0	0,0
3	FINANTZA-GASTUAK *GASTOS FINANCIEROS*	0	0	0,0	0,0	0,0	0	0,0	0,0	0,0	0	0,0	0,0	0,0	0	0,0	0,0	0,0
4	GASTU ARRUNTETARAKO TRANSF. ETA DIRULAGUNTZAK *TRANSFERENCIAS Y SUBVENCIONES GASTOS CORRIENTES*	3.699	104	2,8	0,1	2,5	0	0,0	0,0	2,4	0	0,0	0,0	0,0	0	0,0	0,0	0,0
6	INBERTSIO ERREALAK *INVERSIONES REALES*	1.065	0	0,0	0,0	0,1	0	0,0	0,0	0,1	0	0,0	0,0	0,0	0	0,0	0,0	0,0
7	KAPITAL ERAGIKETETAKO TRANSF. ETA DIRULAGUNTZAK *TRANSFERENCIAS Y SUBVENCIONES OPERACIONES CAPITAL*	727	0	0,0	0,0	0,0	0	0,0	0,0	0,0	0	0,0	0,0	0,0	0	0,0	0,0	0,0
8	FINANTZA-AKTIBOEN GEHIKUNTZA *AUMENTO DE ACTIVOS FINANCIEROS*	60	3	4,2	0,0	14,9	3	4,2	0,0	14,9	3	4,2	0,0	14,9	3	4,2	0,0	14,9
	GUZTIRA ***TOTAL***	**20.606**	**11.785**	**57,2**	**51,2**	**51,4**	**11.305**	**54,9**	**51,1**	**46,2**	**1.678**	**8,1**	**3,6**	**6,5**	**1.678**	**8,1**	**3,6**	**6,2**
	GASTU ARRUNTAK *GASTOS CORRIENTES*	18.754	11.782	62,8	56,2	57,9	11.302	60,3	56,2	52,1	1.675	8,9	3,9	7,3	1.675	8,9	3,9	7,0
	KAPITAL ERAGIKETA EZ-FINANTZARIOAK *OPERACIONES DE CAPITAL NO FINANCIERAS*	1.792	0	0,0	0,0	0,1	0	0,0	0,0	0,1	0	0,0	0,0	0,0	0	0,0	0,0	0,0
	ERAGIKETA FINANTZARIOAK *OPERACIONES FINANCIERAS*	60	3	4,2	0,0	14,9	3	4,2	0,0	14,9	3	4,2	0,0	14,9	3	4,2	0,0	14,9
	GUZTIRA ***TOTAL***	**20.606**	**11.785**	**57,2**	**51,2**	**51,4**	**11.305**	**54,9**	**51,1**	**46,2**	**1.678**	**8,1**	**3,6**	**6,5**	**1.678**	**8,1**	**3,6**	**6,2**

OSALAN

2010ko AURREKONTUA - PRESUPUESTO 2010

GASTU-AURREKONTUAREN BURUTZE GRADUA - GRADO DE EJECUCION DEL PRESUPUESTO DE GASTOS

KAPITULUKAKO LABURPENA - RESUMEN POR CAPITULOS

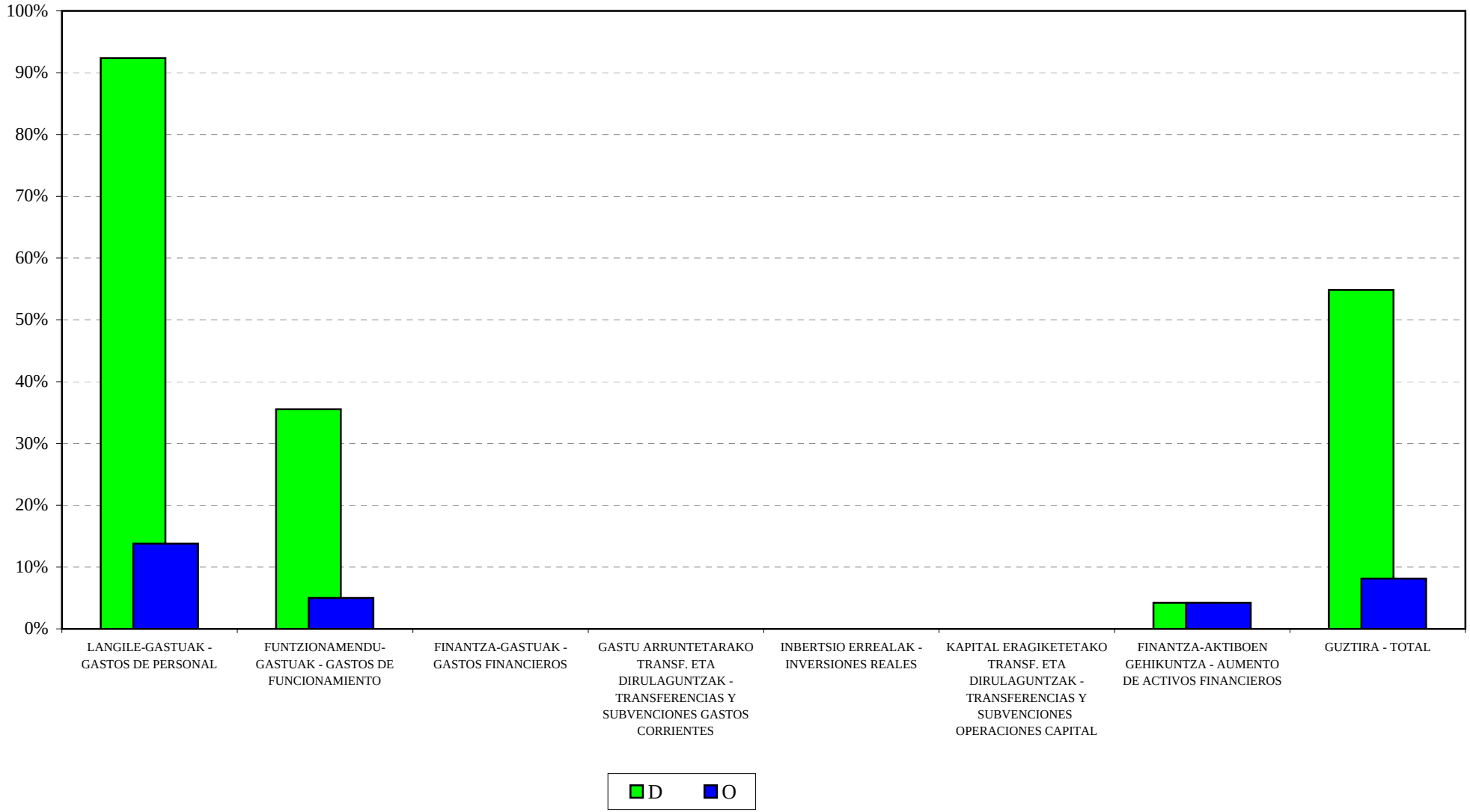

OSALAN

2010ko AURREKONTUA - PRESUPUESTO 2010

GASTU-AURREK. BURUTZE GRADUAREN HILEROKO EBOLUZIOA - EVOLUCION MENSUAL DEL GRADO DE EJEC. DEL PRESUP. DE GASTOS

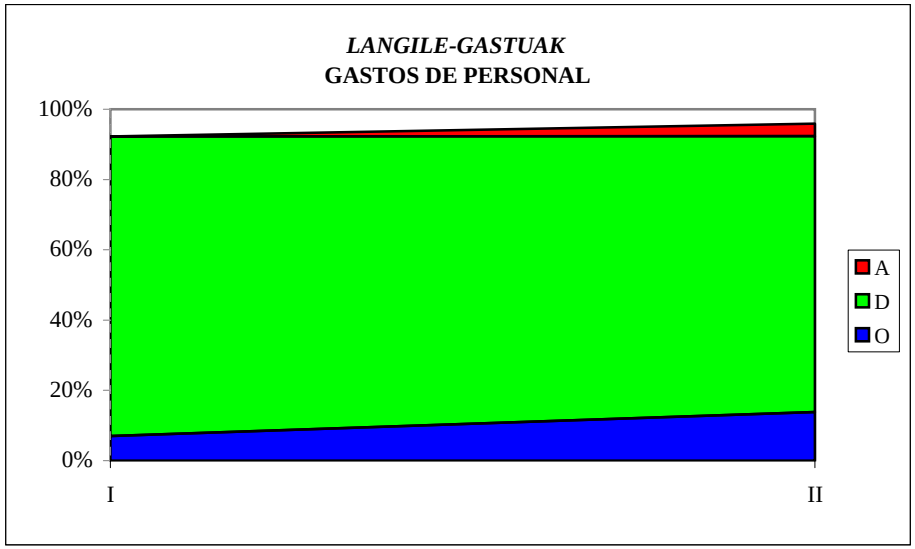

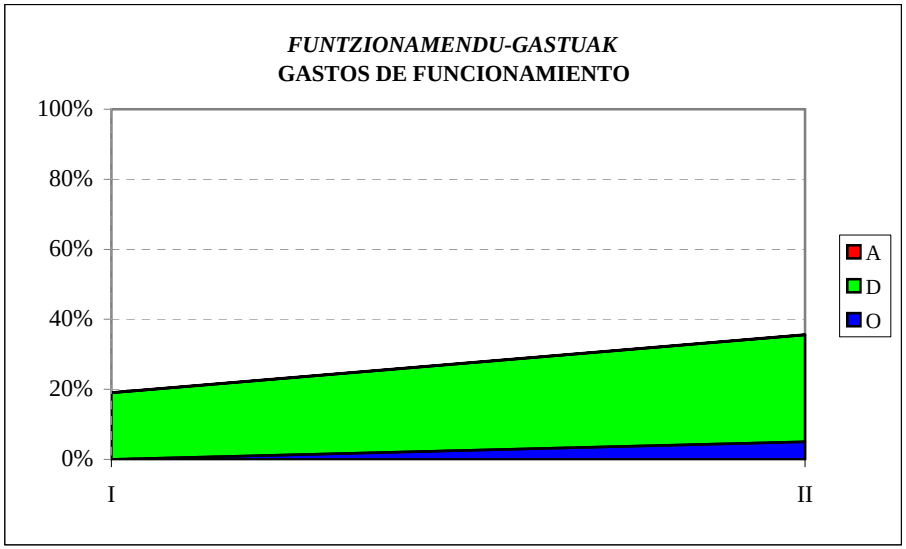

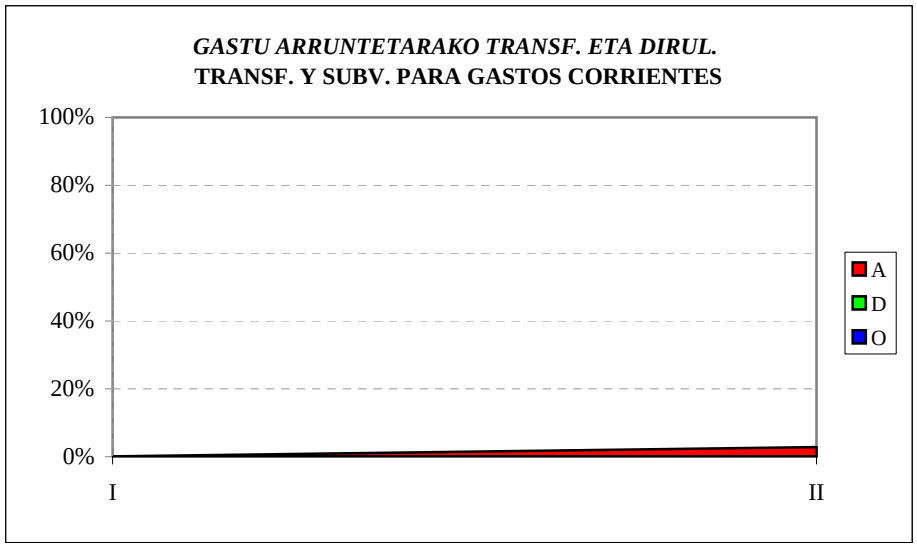

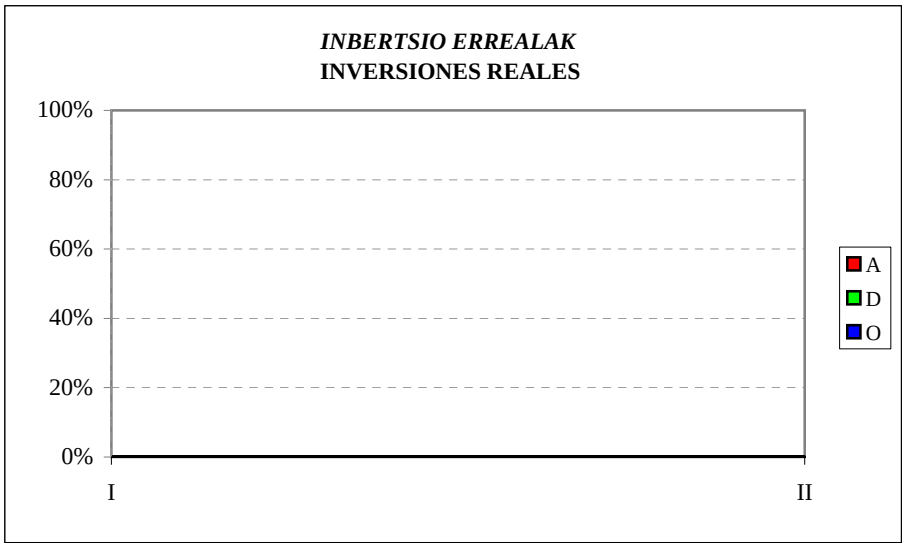

OSALAN
SARRERA-AURREKONTUAREN BURUTZE GRADUA
Kapitulukako laburpena

GRADO DE EJECUCIÓN DEL PRESUPUESTO DE INGRESOS
Resumen por capítulos

OSALAN - *OSALAN*

SARRERA-AURREKONTUAREN BURUTZE GRADUA 2010KO OTSAILAREN 28AN -

GRADO DE EJECUCION DEL PRESUPUESTO DE INGRESOS A 28 DE FEBRERO DE 2010

KAPITULUKAKO LABURPENA - *RESUMEN POR CAPITULOS*

Milaka euro

Miles de euros

	KAPITULUA *CAPITULO*	AURREKONTU EGUNERATUA *PRESUPUESTO ACTUALIZADO*	AITORTUTAKO ESKUBIDEAK *DERECHOS RECONOCIDOS*				DIRU-BILKETA *RECAUDACIÓN*			
			ZENBATEK. *IMPORTE*	EGUN.% *%ACTUAL*	AURR. HIL. *MES ANT.*	AURR. URT. *AÑO ANT.*	ZENBATEK. *IMPORTE*	EGUN.% *%ACTUAL*	AURR. HIL. *MES ANT.*	AURR. URT. *AÑO ANT.*
3	TASAK, SALNEURRIAK ETA ZUZB. PUBLIKOKO B. BATZUK *TASAS, PRECIOS PUBLICOS Y OTROS IN. DERECHO PUBL.*	48	5	9,5	0,0	14,5	5	9,5	0,0	14,5
4	GASTU ARRUNTETARAKO TRANSF. ETA DIRULAGUNTZAK *TRANSFERENCIAS Y SUBVEN. PARA GASTOS CORRIENTES*	15.691	3.673	23,4	0,0	23,7	3.673	23,4	0,0	23,7
5	ONDARE-SARRERAK *INGRESOS PATRIMONIALES*	3	0	0,0	0,0	0,0	0	0,0	0,0	0,0
8	FINANTZA-AKTIBOEN GUTXITZEA *DISMINUCION DE ACTIVOS FINANCIEROS*	4.864	4	0,1	0,0	0,3	4	0,1	0,0	0,3
	GUZTIRA ***TOTAL***	**20.606**	**3.681**	**17,9**	**0,0**	**22,1**	**3.681**	**17,9**	**0,0**	**22,1**