EUSKO JAURLARITZA GOBIERNO VASCO

OGASUN ETA
FINANTZA SAILA
Kontrol Ekonomikoko Bulegoa

DEPARTAMENTO DE HACIENDA
Y FINANZAS
Oficina de Control Económico

AURREKONTU - EGOERAREN TXOSTENA
INFORME DE SITUACIÓN PRESUPUESTARIA

ABENDUA
DICIEMBRE ***2014***

AURKIBIDEA / Í *N D I C E*

ORRIALDEA
PÁGINA

SARRERA 1
INTRODUCCIÓN

1. EAEko ADMINISTRAZIO OROKORRA - *ADMINISTRACIÓN GENERAL DE LA CAE*

1.1. GASTU-AURREKONTUAREN BURUTZE GRADUA 2014-12-31n
GRADO DE EJECUCIÓN DEL PRESUPUESTO DE GASTOS A 31-12-2014

Sekziokako laburpena 3
Resumen por secciones
Kapitulukako laburpena 11
Resumen por capítulos
Kapitulu 4aren sekziokako laburpena 23
Resumen del capítulo 4 por secciones
Kapitulu 6aren sekziokako laburpena 29
Resumen del capítulo 6 por secciones
Kapitulu 7aren sekziokako laburpena 35
Resumen del capítulo 7 por secciones
Funtzioen araberako laburpena 41
Resumen por funciones

1.2. KONPROMISOZKO KREDITUAK
CRÉDITOS DE COMPROMISO

2014 ekitaldiaren konpromisozko kredituak. Sekziokako laburpena. 49
Créditos de compromiso del ejercicio 2014. Resumen por Secciones.

1.3. GASTU-AURREKONTUAREN PARTIDA GARRANTZITSUEN ANALISIA 2014-12-31n
ANÁLISIS DE LAS PARTIDAS MÁS SIGNIFICATIVAS DEL PRESUPUESTO DE GASTOS AL 31-12-2014

Laburpen orokorra 55
Resumen general
Kapitulukako laburpena 59
Resumen por capítulos
Sekziokako xehetasuna 65
Detalle por secciones

1.4. SARRERA-AURREKONTUAREN BURUTZE GRADUA 2014-12-31n
GRADO DE EJECUCIÓN DEL PRESUPUESTO DE INGRESOS AL 31-12-2014

Laburpen orokorra..... 109
Resumen general
Sekzioen bestelako sarreren laburpena 117
Resumen de otros ingresos de las secciones

1.5. SARRERA-AURREKONTUAREN PARTIDA GARRANTZITSUEN ANALISIA 2014-12-31n
ANÁLISIS DE LAS PARTIDAS MÁS SIGNIFICATIVAS DEL PRESUPUESTO DE INGRESOS AL 31-12-2014

Laburpen orokorra..... 123
Resumen general
Sekziokako xehetasuna 127
Detalle por secciones

2. ERAKUNDE AUTONOMO ADMINISTRATIBOAK - *ORGANISMOS AUTÓNOMOS ADMINISTRATIVOS*

2.1. GASTU-AURREKONTUAREN BURUTZE GRADUA FUNTZIOEN ARABERA 2014-12-31n..... 139
GRADO DE EJECUCIÓN DEL PRESUPUESTO DE GASTOS POR FUNCIONES AL 31-12-2014

2.2. KONPROMISOZKO KREDITUAK 145
CRÉDITOS DE COMPROMISO

2.3. HABE

Gastu-aurrekontuaren burutze gradua 2014-12-31n. Kapitulukako laburpena..... 151
Grado de ejecución del presupuesto de gastos al 31-12-2014. Resumen por capítulos
Sarrera-aurrekontuaren burutze gradua 2014-12-31n. Kapitulukako laburpena..... 157
Grado de ejecución del presupuesto de ingresos al 31-12-2014. Resumen por capítulos

2.4. IVAP

Gastu-aurrekontuaren burutze gradua 2014-12-31n. Kapitulukako laburpena..... 161
Grado de ejecución del presupuesto de gastos al 31-12-2014. Resumen por capítulos
Sarrera-aurrekontuaren burutze gradua 2014-12-31n. Kapitulukako laburpena..... 167
Grado de ejecución del presupuesto de ingresos al 31-12-2014. Resumen por capítulos

2.5. EUSTAT

Gastu-aurrekontuaren burutze gradua 2014-12-31n. Kapitulukako laburpena 171
Grado de ejecución del presupuesto de gastos al 31-12-2014. Resumen por capítulos
Sarrera-aurrekontuaren burutze gradua 2014-12-31n. Kapitulukako laburpena 177
Grado de ejecución del presupuesto de ingresos al 31-12-2014. Resumen por capítulos

2.6. EMAKUNDE

Gastu-aurrekontuaren burutze gradua 2014-12-31n. Kapitulukako laburpena 181
Grado de ejecución del presupuesto de gastos al 31-12-2014. Resumen por capítulos
Sarrera-aurrekontuaren burutze gradua 2014-12-31n. Kapitulukako laburpena 187
Grado de ejecución del presupuesto de ingresos al 31-12-2014. Resumen por capítulos

2.7. POLIZIA ETA LARRIALDIETAKO EUSKAL AKADEMIA – *ACADEMIA VASCA DE POLICIA Y EMERGENCIAS*

Gastu-aurrekontuaren burutze gradua 2014-12-31n. Kapitulukako laburpena 191
Grado de ejecución del presupuesto de gastos al 31-12-2014. Resumen por capítulo
Sarrera-aurrekontuaren burutze gradua 2014-12-31n. Kapitulukako laburpena 197
Grado de ejecución del presupuesto de ingresos al 31-12-2014. Resumen por capítulos

2.8. OSALAN

Gastu-aurrekontuaren burutze gradua 2014-12-31n. Kapitulukako laburpena 201
Grado de ejecución del presupuesto de gastos al 31-12-2014. Resumen por capítulos
Sarrera-aurrekontuaren burutze gradua 2014-12-31n. Kapitulukako laburpena 207
Grado de ejecución del presupuesto de ingresos al 31-12-2014. Resumen por capítulos

2.9. KONTSUMOBIDE

Gastu-aurrekontuaren burutze gradua 2014-12-31n. Kapitulukako laburpena 211
Grado de ejecución del presupuesto de gastos al 31-12-2014. Resumen por capítulos
Sarrera-aurrekontuaren burutze gradua 2014-12-31n. Kapitulukako laburpena 217
Grado de ejecución del presupuesto de ingresos al 31-12-2014. Resumen por capítulos

2.10. LANBIDE

Gastu-aurrekontuaren burutze gradua 2014-12-31n. Kapitulukako laburpena 221
Grado de ejecución del presupuesto de gastos al 31-12-2014. Resumen por capítulos
Sarrera-aurrekontuaren burutze gradua 2014-12-31n. Kapitulukako laburpena 227
Grado de ejecución del presupuesto de ingresos al 31-12-2014. Resumen por capítulos

ORRIALDEA
PÁGINA

2.11. LEHIAREN EUSKAL AGINTARITZA – *AUTORIDAD VASCA DE LA COMPETENCIA*

Gastu-aurrekontuaren burutze gradua 2014-12-31n. Kapitulukako laburpena 231
Grado de ejecución del presupuesto de gastos al 31-12-2014. Resumen por capítulos
Sarrera-aurrekontuaren burutze gradua 2014-12-31n. Kapitulukako laburpena 237
Grado de ejecución del presupuesto de ingresos al 31-12-2014. Resumen por capítulos

SARRERA

Txosten honek 2014ko ekitaldiaren aurrekontuaren burutze gradua, abenduaren 31n, erakusten du, bai Euskal Autonomia Erkidegoko Administrazio Orokorrean bai horren erakunde autonomoetan.

- 1.1 atalak Administrazio Orokorraren gastuen aurrekontuaren burutze gradua erakusten du. Atal honek, sekzioen baita kapituluen araberako laburpenak, 4., 6. eta 7. kapituluen sekzioen araberako laburpena eta, azkenik, funtzioen araberako laburpen bat hartzen ditu.
  Burutze gradua 14-12-31n %96,4an kokatu da, 14-11-30ean izandako burutze gradua baino 14,9 puntu gorago eta 5,4 puntu iaz data berean zuen baino gorago.

- 1.2 atalak Administrazio Orokorrak 2014an konprometitutako konpromiso kredituak erakusten ditu. Sekzioen araberako laburpen bat gehitu da.

- 1.3 atalean gastuen aurrekontuko partidarik garrantzitsuenen analisia egin da. Analisi hau egiteko kontuan hartu dira, oro harreko araua bezala, 1.450 mila euro baino handiagoko kreditua duten partidak. Atal honek, laburpen orokor bat, kapituluen araberako laburpen bat eta aztertutako aurrekontuko partiden sekzioen araberako xehetasun bat hartzen ditu.

INTRODUCCIÓN

El presente informe muestra el grado de ejecución presupuestaria del ejercicio 2014 a 31 de diciembre tanto en la Administración General de la Comunidad Autónoma de Euskadi como en sus Organismos Autónomos.

- *El apartado 1.1 presenta el grado de ejecución del presupuesto de gastos de la Administración General. Este apartado incluye una serie de resúmenes por secciones, capítulos, resumen por secciones de los capítulos 4, 6 y 7 y finalmente, un resumen por funciones.*
  El grado de ejecución al 31-12-14 se sitúa en un 96,4%, 14,9 puntos por encima del grado de ejecución al 30-11-14 y 5,4 puntos por encima del año pasado a la misma fecha.

- *El apartado 1.2 presenta los créditos de compromiso comprometidos en el año 2014, por la Administración General. Se incluye un resumen por secciones.*

- *En el apartado 1.3 se realiza un análisis de las partidas más significativas del presupuesto de gastos. Para este análisis se han considerado, como regla general, aquellas partidas cuyo crédito actualizado es superior a 1.450 miles de euros. Este apartado incluye un resumen general, un resumen por capítulos y un detalle por secciones de las partidas presupuestarias analizadas.*

- 1.4 atalak Administrazio Orokorraren diru-sarreren aurrekontuaren burutze gradua erakusten du. Atal honek bi koadro ditu: jatorri nagusienak xehatuta dituen laburpen orokor bat eta sekzioarenak berezkoak diren diru-sarreren laburpen bat. Burutze gradua 14-12-31n %97,8an kokatuta dago.

- 1.5 atalean diru-sarreren aurrekontuko partidarik garrantzitsuenen analisia egin da. Analisi hau egiteko kontuan hartu dira, oro harreko araua bezala, 1.450 mila euro baino handiagoko kreditua duten partidak. Atal honek, laburpen orokor bat eta aztertutako aurrekontuko partiden sekzioen araberako xehetasun bat hartzen ditu.

- 2.1 atalak erakunde autonomoen gastuen aurrekontuaren burutze gradua, funtzioen arabera xehatuta, erakusten du.

- 2.2 atalean, erakunde autonomo bakoitzak 2014an konprometitu dituen konpromiso kredituen laburpen-koadro bat gehitu da.

- 2.3 eta hurrengo ataletan ondorengo erakunde autonomo hauen gastuen eta diru-sarreren aurrekontuaren burutzeak, kapituluen arabera, erakusten dituzte: HABE, IVAP, EUSTAT, EMAKUNDE, PLEA, OSALAN, KONTSUMOBIDE, LANBIDE eta LEHIAREN EUSKAL AGINTARITZA.

- *El apartado 1.4 presenta el grado de ejecución del presupuesto de ingresos de la Administración General. Este apartado incluye dos cuadros: un resumen general donde se detallan los orígenes más importantes, y un resumen de los ingresos propios de las secciones. El grado de ejecución al 31-12-14 se sitúa en un 97,8%.*

- *En el apartado 1.5 se realiza un análisis de las partidas más significativas del presupuesto de ingresos. Para este análisis se han considerado, como regla general, aquellas partidas cuyo crédito actualizado es superior a 1.450 miles de euros. Este apartado incluye un resumen general y un detalle por secciones de las partidas presupuestarias analizadas.*

- *El apartado 2.1 presenta el grado de ejecución del presupuesto de gastos de los Organismos Autónomos, detallado por funciones.*

- *En el apartado 2.2 se incluye un cuadro resumen de los créditos de compromiso comprometidos en 2014 por cada Organismo Autónomo.*

- *El apartado 2.3 y siguientes presentan las ejecuciones de los presupuestos de gastos e ingresos por capítulos de los Organismos Autónomos: HABE, IVAP, EUSTAT, EMAKUNDE, AVPE, OSALAN, KONTSUMOBIDE, LANBIDE y AUTORIDAD VASCA DE LA COMPETENCIA.*

EAEko ADMINISTRAZIO OROKORRA
GASTU-AURREKONTUAREN BURUTZE GRADUA
Sekziokako laburpena

ADMINISTRACIÓN GENERAL DE LA CAE
GRADO DE EJECUCIÓN DEL PRESUPUESTO DE GASTOS
Resumen por secciones

EAEko ADMINISTRAZIO OROKORRA - *ADMINISTRACION GENERAL DE LA CAE*
GASTU-AURREKONTUAREN BURUTZE GRADUA 2014KO ABENDUAREN 31N - *GRADO DE EJECUCION DEL PRESUPUESTO DE GASTOS A 31 DE DICIEMBRE DE 2014*
SEKZIOKAKO LABURPENA - *RESUMEN POR SECCIONES*

Milaka euro
Miles de euros

SEKZIOA / *SECCION*	AURREKONTU EGUNERATUA / *PRESUPUESTO ACTUALIZADO*	GASTU BAIMENAK / *AUTORIZACIONES DE GASTOS*				GASTU DISPOSIZIOAK / *DISPOSICIONES DE GASTOS*				AITORTUTAKO OBLIGAZIOAK / *OBLIGACIONES RECONOCIDAS*				ORDAINKETAK / *PAGOS*			
		ZENBATEK. *IMPORTE*	EGUN.% *%ACTUAL*	AURR. HIL. *MES ANT.*	AURR. URT. *AÑO ANT.*	ZENBATEK. *IMPORTE*	EGUN.% *%ACTUAL*	AURR. HIL. *MES ANT.*	AURR. URT. *AÑO ANT.*	ZENBATEK. *IMPORTE*	EGUN.% *%ACTUAL*	AURR. HIL. *MES ANT.*	AURR. URT. *AÑO ANT.*	ZENBATEK. *IMPORTE*	EGUN.% *%ACTUAL*	AURR. HIL. *MES ANT.*	AURR. URT. *AÑO ANT.*
00 LEGEBILTZARRA *PARLAMENTO*	27.565	27.565	100,0	100,0	93,1	27.565	100,0	100,0	93,1	27.565	100,0	100,0	93,1	27.565	100,0	100,0	93,1
01 JAURLARITZAREN LEHENDAKARITZA *PRESIDENCIA DEL GOBIERNO*	64.561	60.812	94,2	91,7	65,5	60.306	93,4	89,6	64,7	59.754	92,6	83,8	55,8	57.332	88,8	83,8	47,2
02 HERRI ADMINISTRAZIOA ETA JUSTIZIA *ADMINISTRACION PUBLICA Y JUSTICIA*	248.777	242.527	97,5	93,6	94,5	242.054	97,3	92,9	93,3	236.580	95,1	74,2	91,3	206.669	83,1	73,9	82,2
03 EKONOMIAREN GARAPENA ETA LEHIAKORTASUNA *DESARROLLO ECONOMICO Y COMPETITIVIDAD*	521.625	495.168	94,9	92,0	88,5	457.050	87,6	71,9	74,5	443.058	84,9	59,3	70,1	347.601	66,6	55,1	55,4
04 ENPLEGUA ETA GIZARTE POLITIKAK *EMPLEO Y POLITICAS SOCIALES*	1.002.623	999.396	99,7	98,5	87,3	998.734	99,6	98,0	87,0	996.151	99,4	79,3	85,4	969.182	96,7	79,1	80,0
05 OGASUNA ETA FINANTZAK *HACIENDA Y FINANZAS*	165.647	161.751	97,6	96,4	91,8	161.262	97,4	95,7	91,7	158.570	95,7	83,8	89,8	144.110	87,0	81,3	81,3
06 HEZKUNTZA, HIZKUNTZA POLITIKA ETA KULTURA *EDUCACION, POLITICA LINGÜISTICA Y CULTURA*	2.856.213	2.846.669	99,7	95,4	93,2	2.835.116	99,3	93,6	92,5	2.833.415	99,2	87,6	92,0	2.760.869	96,7	87,2	88,5
07 SEGURTASUNA *SEGURIDAD*	594.383	585.883	98,6	95,7	93,2	581.575	97,8	94,4	93,1	573.747	96,5	80,6	92,1	558.249	93,9	80,4	89,7
08 OSASUNA *SALUD*	3.352.563	3.350.270	99,9	99,7	96,8	3.343.986	99,7	99,1	96,7	3.342.377	99,7	87,4	96,6	3.115.841	92,9	84,0	89,0
09 INGURUMENA ETA LURRALDE POLITIKA *MEDIO AMBIENTE Y POLITICA TERRITORIAL*	674.828	566.608	84,0	85,2	83,3	565.521	83,8	84,7	83,0	520.378	77,1	67,5	82,2	444.184	65,8	58,9	68,1
51 LAN HARREMANETARAKO KONTSEILUA *CONSEJO DE RELACIONES LABORALES*	2.325	2.325	100,0	100,0	93,4	2.325	100,0	100,0	93,4	2.325	100,0	100,0	93,4	2.325	100,0	100,0	93,4
52 EKONOMIA ETA GIZARTE EUSKAL KONTSEILUA *CONSEJO ECONOMICO Y SOCIAL VASCO*	1.310	1.310	100,0	100,0	80,0	1.310	100,0	100,0	80,0	1.310	100,0	100,0	80,0	1.310	100,0	100,0	80,0
53 EUSKADIKO KOOPERATIBEN GOREN KONTSEILUA *CONSEJO SUPERIOR DE COOPERATIVAS DE EUSKADI*	889	889	100,0	100,0	100,0	889	100,0	100,0	100,0	889	100,0	100,0	100,0	889	100,0	100,0	100,0

EAEko ADMINISTRAZIO OROKORRA - *ADMINISTRACION GENERAL DE LA CAE*

GASTU-AURREKONTUAREN BURUTZE GRADUA 2014KO ABENDUAREN 31N - *GRADO DE EJECUCION DEL PRESUPUESTO DE GASTOS A 31 DE DICIEMBRE DE 2014*

SEKZIOKAKO LABURPENA - *RESUMEN POR SECCIONES*

Milaka euro
Miles de euros

SEKZIOA *SECCION*	AURREKONTU EGUNERATUA *PRESUPUESTO ACTUALIZADO*	GASTU BAIMENAK *AUTORIZACIONES DE GASTOS*				GASTU DISPOSIZIOAK *DISPOSICIONES DE GASTOS*				AITORTUTAKO OBLIGAZIOAK *OBLIGACIONES RECONOCIDAS*				ORDAINKETAK *PAGOS*			
		ZENBATEK. *IMPORTE*	EGUN.% *%ACTUAL*	AURR. HIL. *MES ANT.*	AURR. URT. *AÑO ANT.*	ZENBATEK. *IMPORTE*	EGUN.% *%ACTUAL*	AURR. HIL. *MES ANT.*	AURR. URT. *AÑO ANT.*	ZENBATEK. *IMPORTE*	EGUN.% *%ACTUAL*	AURR. HIL. *MES ANT.*	AURR. URT. *AÑO ANT.*	ZENBATEK. *IMPORTE*	EGUN.% *%ACTUAL*	AURR. HIL. *MES ANT.*	AURR. URT. *AÑO ANT.*
54 HERRI KONTUEN EUSKAL EPAITEGIA *TRIBUNAL VASCO DE CUENTAS PUBLICAS*	7.127	7.127	100,0	100,0	96,8	7.127	100,0	100,0	96,8	7.127	100,0	100,0	96,8	7.127	100,0	100,0	96,8
55 DATUAK BABESTEKO EUSKAL BULEGOA *AGENCIA VASCA DE PROTECCION DE DATOS*	1.336	1.336	100,0	100,0	89,2	1.336	100,0	100,0	89,2	1.336	100,0	100,0	89,2	1.336	100,0	100,0	89,2
90 ZOR PUBLIKOA *DEUDA PUBLICA*	782.974	724.965	92,6	67,6	97,9	724.965	92,6	67,6	97,9	724.965	92,6	67,6	97,9	724.965	92,6	67,6	97,9
95 ERAKUNDEEN BALIABIDEAK ETA KONPROMISOAK *RECURSOS Y COMPROMISOS INSTITUCIONALES*	100.092	100.092	100,0	73,7	99,7	100.092	100,0	73,7	99,7	100.092	100,0	73,7	99,7	73.578	73,5	73,7	74,7
99 HAINBAT SAIL *DIVERSOS DEPARTAMENTOS*	24.424	24.169	99,0	5,5	0,0	23.900	97,9	0,0	0,0	23.900	97,9	0,0	0,0	23.900	97,9	0,0	0,0
GUZTIRA *TOTAL*	**10.429.264**	**10.198.862**	**97,8**	**93,8**	**92,8**	**10.135.114**	**97,2**	**91,9**	**91,8**	**10.053.538**	**96,4**	**81,5**	**91,0**	**9.467.031**	**90,8**	**79,4**	**84,3**

2014ko AURREKONTUA - PRESUPUESTO 2014
GASTU-AURREKONTUAREN BURUTZE GRADUA - GRADO DE EJECUCIÓN DEL PRESUPUESTO DE GASTOS
SEKZIOKAKO LABURPENA - RESUMEN POR SECCIONES

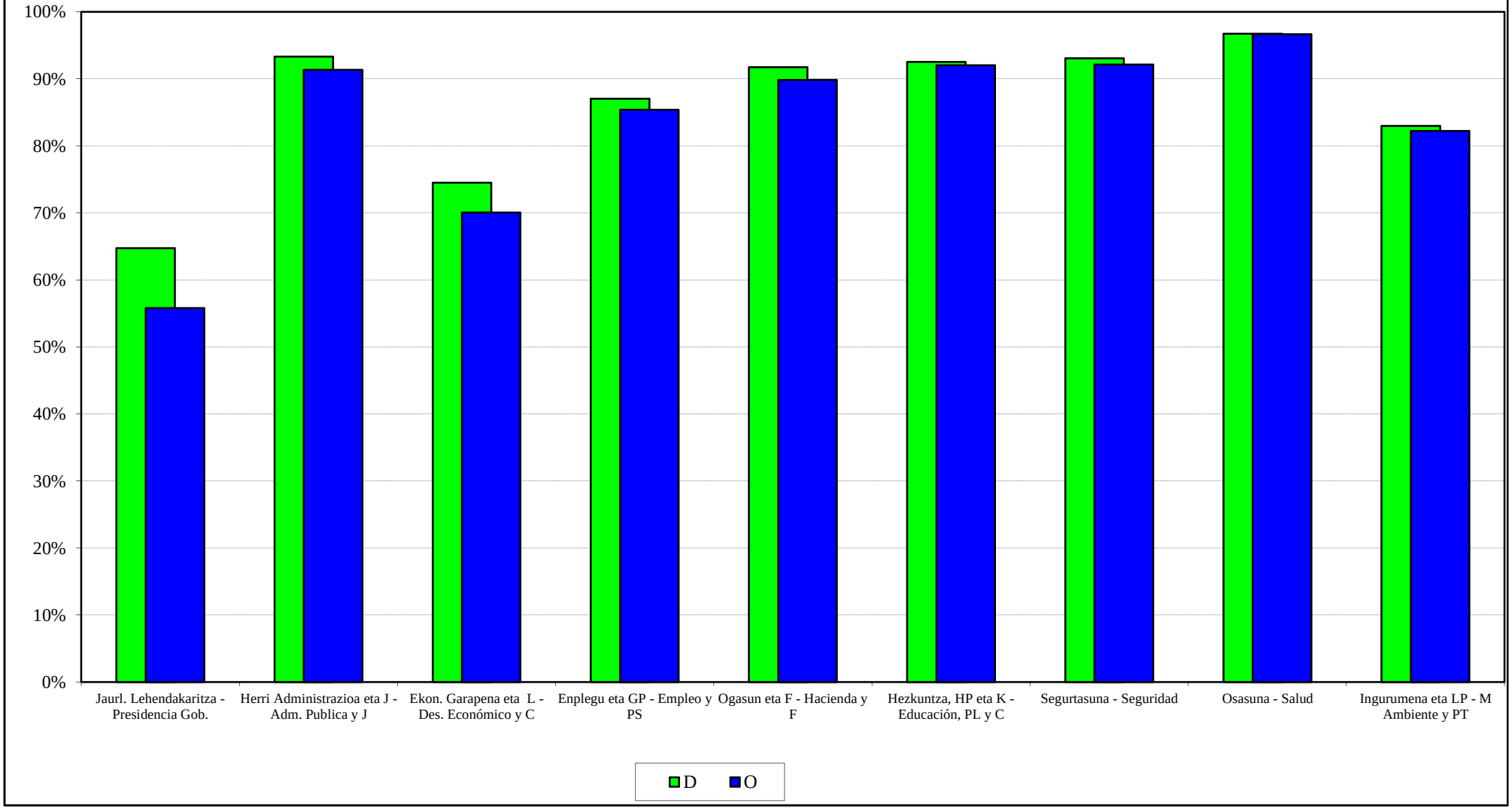

2014ko AURREKONTUA - PRESUPUESTO 2014
GASTU-AURREKONTUAREN BURUTZE GRADUA - GRADO DE EJECUCIÓN DEL PRESUPUESTO DE GASTOS
SEKZIO BATZUEN URTETIK URTERAKO KONPARAZIOA - COMPARAC. INTERANUAL DE ALGUNAS SECCIONES

GASTU DISPOSIZIOAK
DISPOSICIONES DE GASTOS

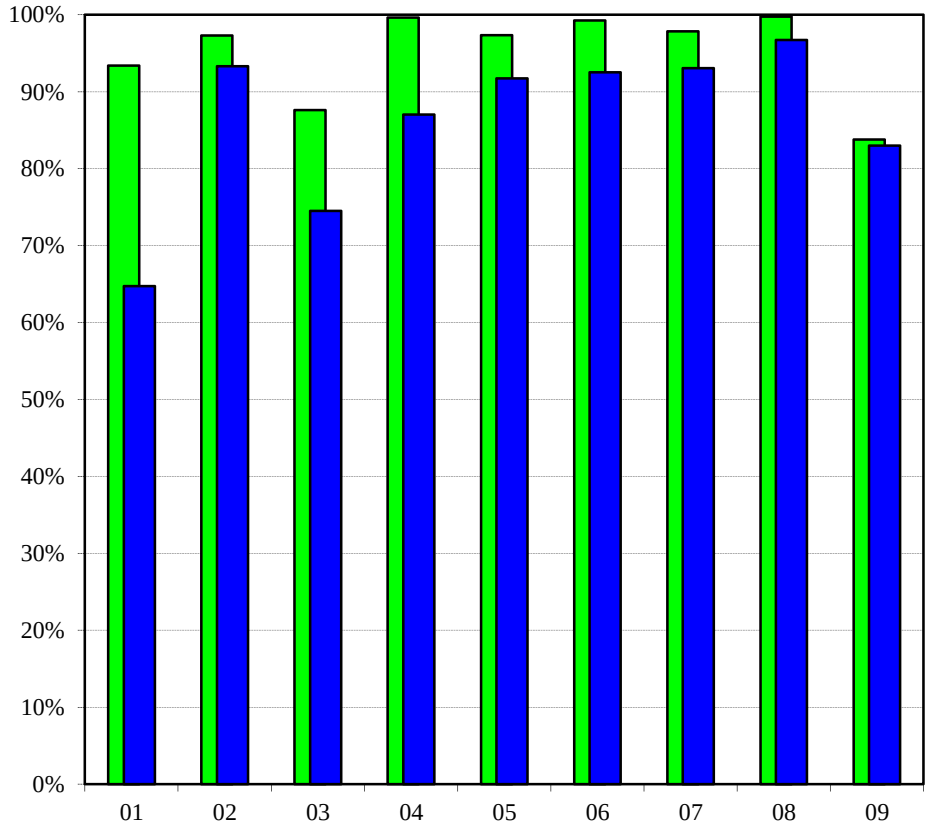

SEKZIOA - SECCIÓN

AITORTUTAKO OBLIGAZIOAK
OBLIGACIONES RECONOCIDAS

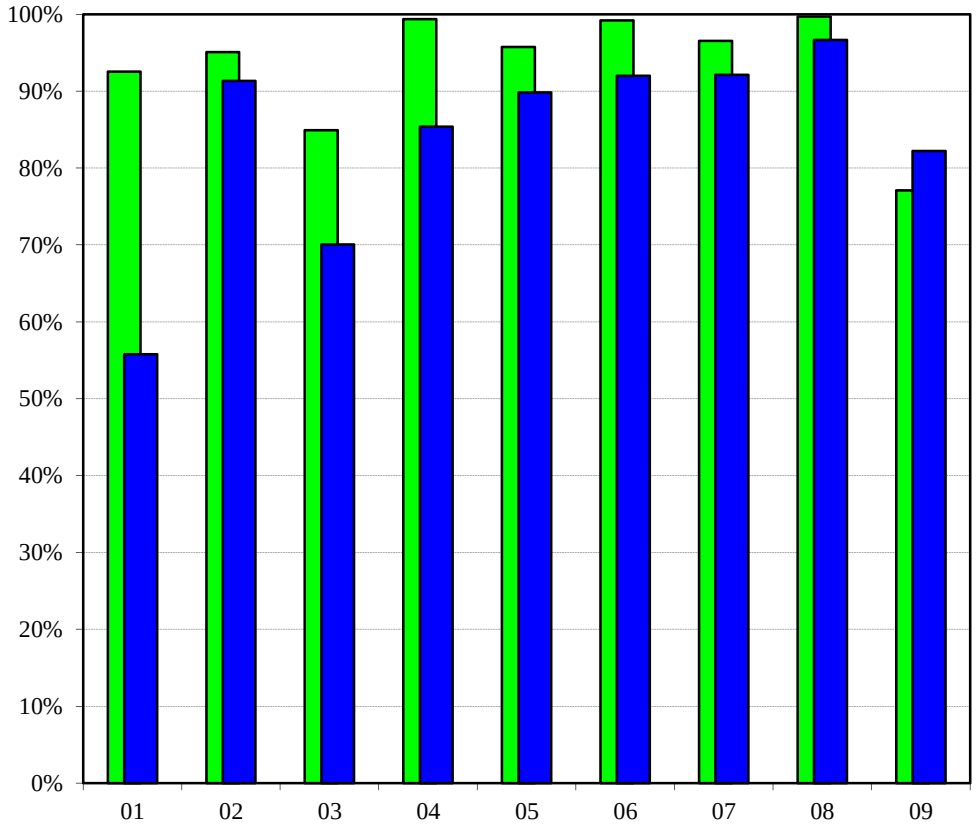

SEKZIOA - SECCIÓN

2014 2013

2014ko AURREKONTUA - PRESUPUESTO 2014

BURUTZE GRADUAREN URTETIK URTERAKO KONPARAZ. **- COMP. INTERANUAL DEL GRADO DE EJECUCIÓN**

GASTU-AURREKONTUA GUZTIRA **- TOTAL DEL PRESUPUESTO DE GASTOS**

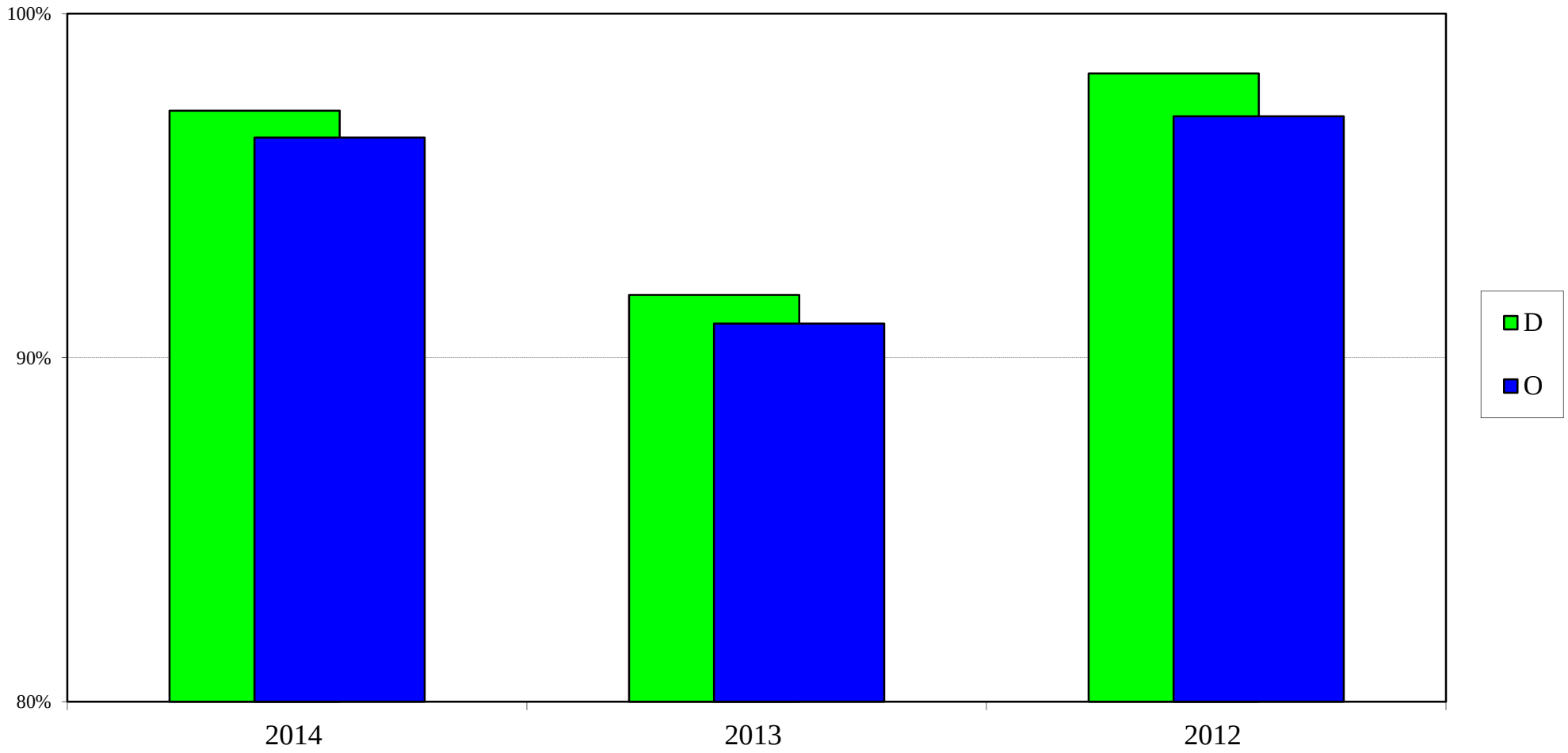

EAEko ADMINISTRAZIO OROKORRA
GASTU-AURREKONTUAREN BURUTZE GRADUA
Kapitulukako laburpena

ADMINISTRACIÓN GENERAL DE LA CAE
GRADO DE EJECUCIÓN DEL PRESUPUESTO DE GASTOS
Resumen por capítulos

EAEko ADMINISTRAZIO OROKORRA - *ADMINISTRACION GENERAL DE LA CAE*

GASTU-AURREKONTUAREN BURUTZE GRADUA 2014KO ABENDUAREN 31N - *GRADO DE EJECUCION DEL PRESUPUESTO DE GASTOS A 31 DE DICIEMBRE DE 2014*

KAPITULUKAKO LABURPENA - *RESUMEN POR CAPITULOS*

Milaka euro

Miles de euros

	KAPITULUA *CAPITULO*	AURREKONTU EGUNERATUA *PRESUPUESTO ACTUALIZADO*	GASTU BAIMENAK *AUTORIZACIONES DE GASTOS*				GASTU DISPOSIZIOAK *DISPOSICIONES DE GASTOS*				AITORTUTAKO OBLIGAZIOAK *OBLIGACIONES RECONOCIDAS*				ORDAINKETAK *PAGOS*			
			ZENBATEK. *IMPORTE*	EGUN.% *%ACTUAL*	AURR. HIL. *MES ANT.*	AURR. URT. *AÑO ANT.*	ZENBATEK. *IMPORTE*	EGUN.% *%ACTUAL*	AURR. HIL. *MES ANT.*	AURR. URT. *AÑO ANT.*	ZENBATEK. *IMPORTE*	EGUN.% *%ACTUAL*	AURR. HIL. *MES ANT.*	AURR. URT. *AÑO ANT.*	ZENBATEK. *IMPORTE*	EGUN.% *%ACTUAL*	AURR. HIL. *MES ANT.*	AURR. URT. *AÑO ANT.*
1	LANGILE-GASTUAK *GASTOS DE PERSONAL*	1.890.769	1.884.981	99,7	94,7	98,1	1.884.804	99,7	94,6	98,1	1.884.605	99,7	85,6	97,6	1.884.581	99,7	85,6	97,6
2	FUNTZIONAMENDU-GASTUAK *GASTOS DE FUNCIONAMIENTO*	3.325.385	3.307.562	99,5	98,5	97,7	3.302.379	99,3	98,0	97,6	3.285.698	98,8	86,3	97,2	3.050.124	91,7	82,6	88,4
3	FINANTZA-GASTUAK *GASTOS FINANCIEROS*	251.881	251.774	100,0	85,8	96,0	251.774	100,0	85,8	96,0	251.774	100,0	85,8	96,0	251.774	100,0	85,8	95,9
4	GASTU ARRUNTETARAKO TRANSF. ETA DIRULAGUNTZAK *TRANSFERENCIAS Y SUBVENCIONES GASTOS CORRIENTES*	3.180.568	3.163.125	99,5	97,8	90,8	3.144.202	98,9	94,8	90,0	3.133.803	98,5	85,3	89,5	2.989.040	94,0	84,2	84,4
6	INBERTSIO ERREALAK *INVERSIONES REALES*	475.923	386.067	81,1	81,1	83,6	379.048	79,6	78,2	83,4	332.040	69,8	51,1	82,6	269.771	56,7	48,9	66,0
7	KAPITAL ERAGIKETETAKO TRANSF. ETA DIRULAGUNTZAK *TRANSFERENCIAS Y SUBVENCIONES OPERACIONES CAPITAL*	679.269	638.969	94,1	93,3	71,9	608.024	89,5	82,9	62,3	600.793	88,4	68,6	57,1	456.916	67,3	61,4	38,0
8	FINANTZA-AKTIBOEN GEHIKUNTZA *AUMENTO DE ACTIVOS FINANCIEROS*	87.720	86.579	98,7	84,0	94,4	85.077	97,0	81,9	94,4	85.020	96,9	81,9	94,4	85.020	96,9	81,9	94,4
9	FINANTZA-PASIBOEN GUTXITZEA *DISMINUCION DE PASIVOS FINANCIEROS*	537.750	479.805	89,2	58,2	100,0	479.805	89,2	58,2	100,0	479.805	89,2	58,2	100,0	479.805	89,2	58,2	100,0
	GUZTIRA ***TOTAL***	**10.429.264**	**10.198.862**	**97,8**	**93,8**	**92,8**	**10.135.114**	**97,2**	**91,9**	**91,8**	**10.053.538**	**96,4**	**81,5**	**91,0**	**9.467.031**	**90,8**	**79,4**	**84,3**
	GASTU ARRUNTAK *GASTOS CORRIENTES*	8.648.603	8.607.442	99,5	97,0	95,1	8.583.159	99,2	95,7	94,8	8.555.880	98,9	85,8	94,3	8.175.519	94,5	83,9	89,1
	KAPITAL ERAGIKETA EZ-FINANTZARIOAK *OPERACIONES DE CAPITAL NO FINANCIERAS*	1.155.191	1.025.036	88,7	88,2	76,6	987.073	85,4	80,9	70,9	932.833	80,8	61,3	67,4	726.687	62,9	56,2	49,3
	ERAGIKETA FINANTZARIOAK *OPERACIONES FINANCIERAS*	625.470	566.384	90,6	62,1	97,3	564.882	90,3	61,8	97,3	564.825	90,3	61,8	97,3	564.825	90,3	61,8	97,3
	GUZTIRA ***TOTAL***	**10.429.264**	**10.198.862**	**97,8**	**93,8**	**92,8**	**10.135.114**	**97,2**	**91,9**	**91,8**	**10.053.538**	**96,4**	**81,5**	**91,0**	**9.467.031**	**90,8**	**79,4**	**84,3**

2014ko AURREKONTUA - PRESUPUESTO 2014
GASTU-AURREKONTUAREN BURUTZE GRADUA - GRADO DE EJECUCIÓN DEL PRESUPUESTO DE GASTOS
KAPITULUKAKO LABURPENA - RESUMEN POR CAPÍTULOS

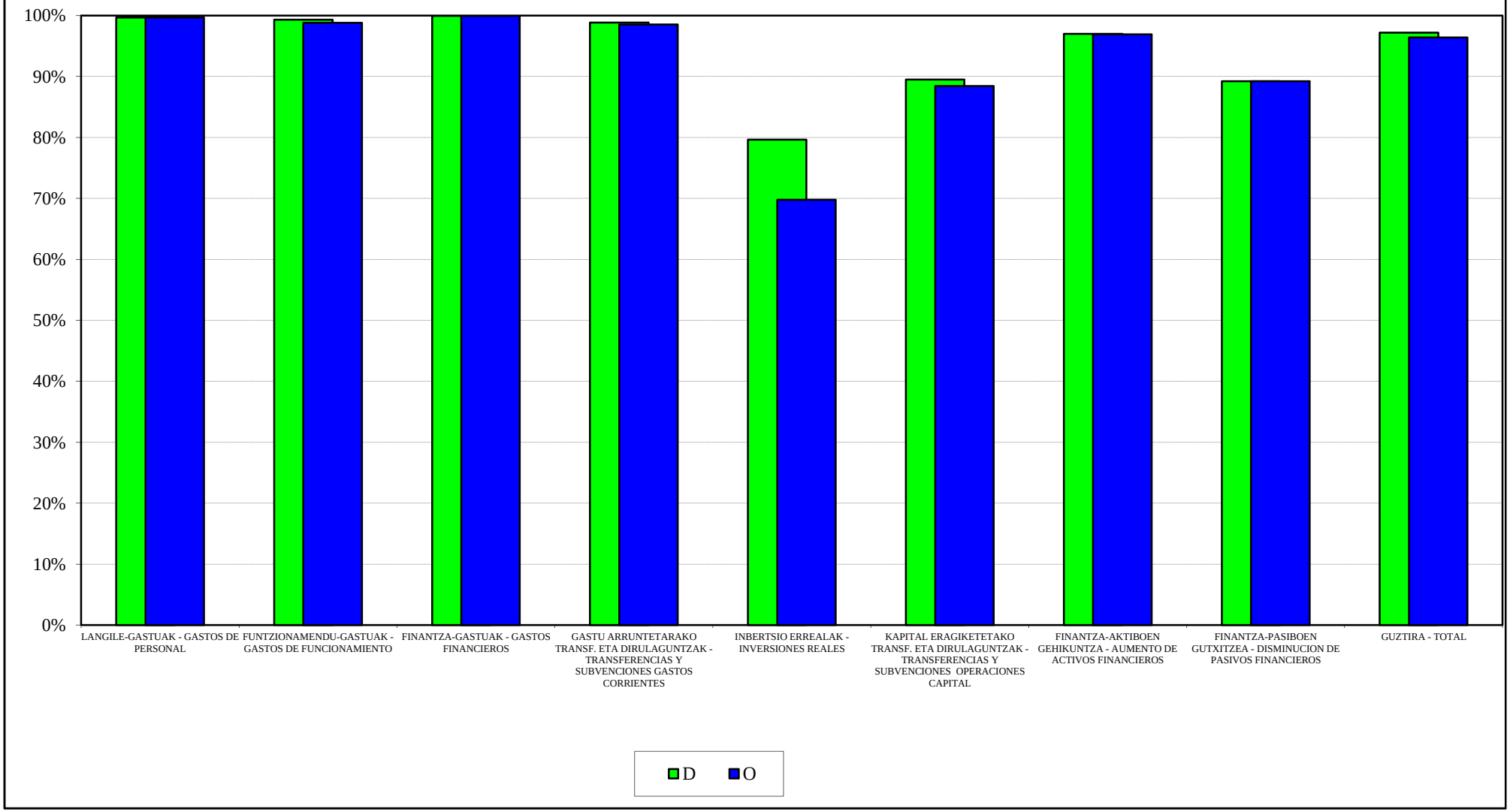

2014ko AURREKONTUA - PRESUPUESTO 2014
GASTU-AURREKONTUAREN BURUTZE GRADUA - GRADO DE EJECUCIÓN DEL PRESUPUESTO DE GASTOS
KAPITULUEN URTETIK URTERAKO KONPARAZIOA - COMPARACIÓN INTERANUAL POR CAPÍTULOS

GASTU DISPOSIZIOAK
DISPOSICIONES DE GASTOS

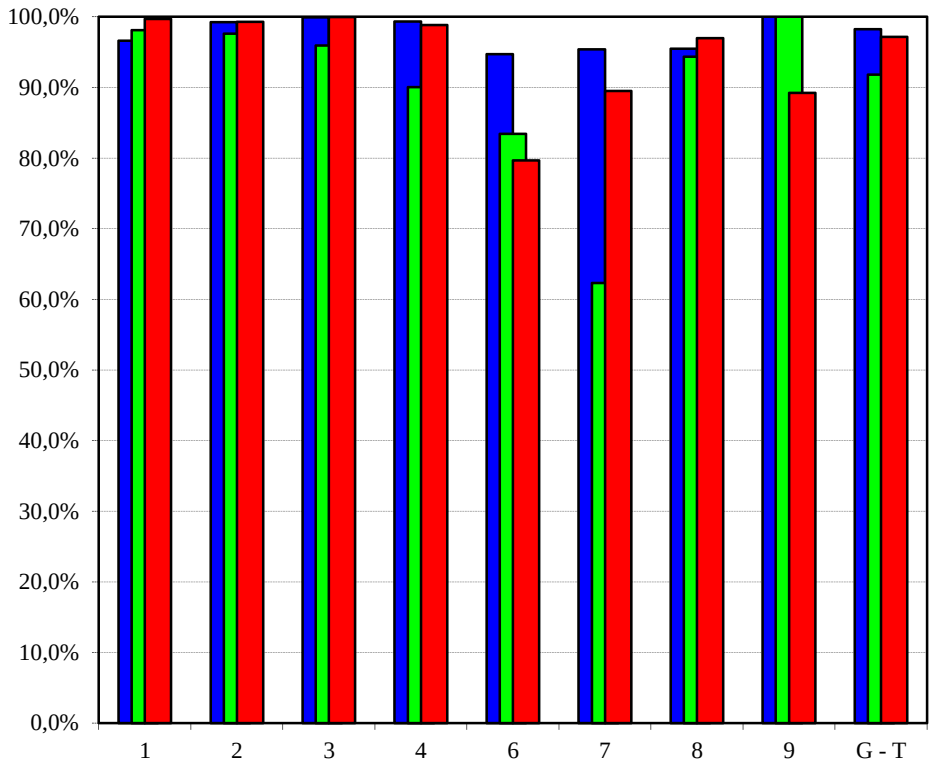

AITORTUTAKO OBLIGAZIOAK
OBLIGACIONES RECONOCIDAS

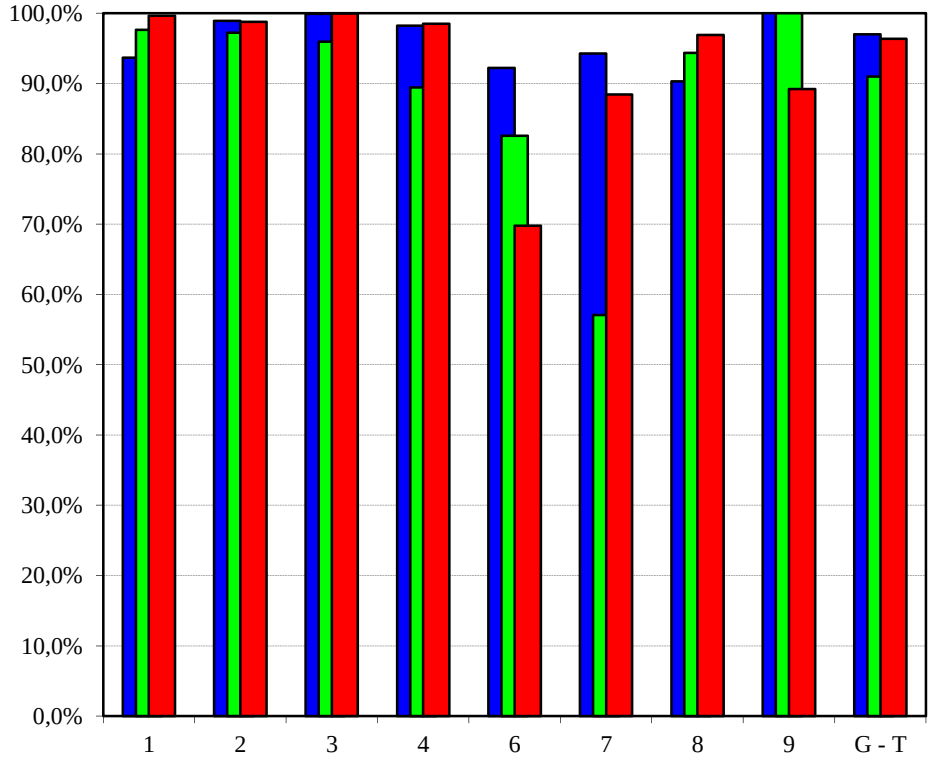

2012 2013 2014

2014ko AURREKONTUA - PRESUPUESTO 2014
GASTU-AURREKONTUAREN BURUTZE GRADUA - GRADO DE EJECUCIÓN DEL PRESUPUESTO DE GASTOS
KAPITULUKAKO SEKZIO BATZUREN XEHETASUNA - DETALLE DE ALGUNAS SECCIONES POR CAPÍTULOS

JAURLARITZAREN LEHENDAKARITZA
LEHENDAKARITZA-PRESIDENCIA DEL GOBIERNO

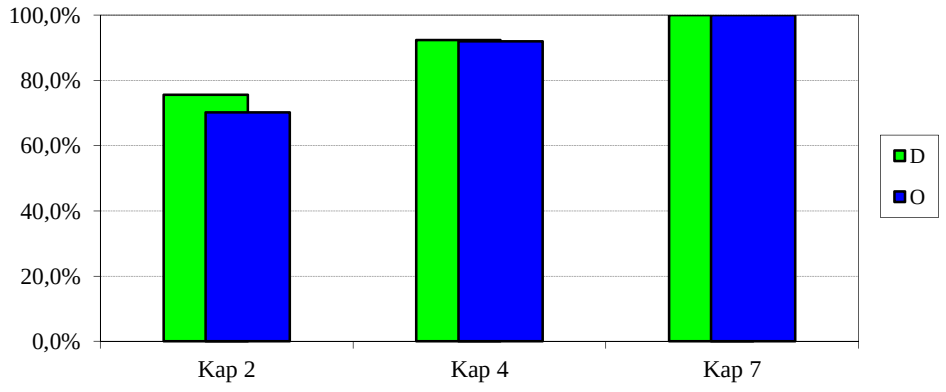

HERRI ADMINISTRAZIOA ETA JUSTIZIA
ADMINISTRACION PUBLICA Y JUSTICIA

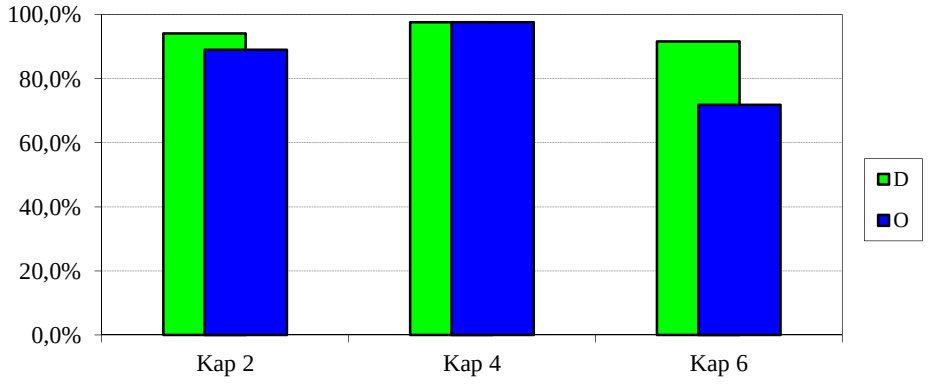

EKONOMIAREN GARAPENA ETA LEHIAKORTASUNA
DESARROLLO ECONOMICO Y COMPETITIVIDAD

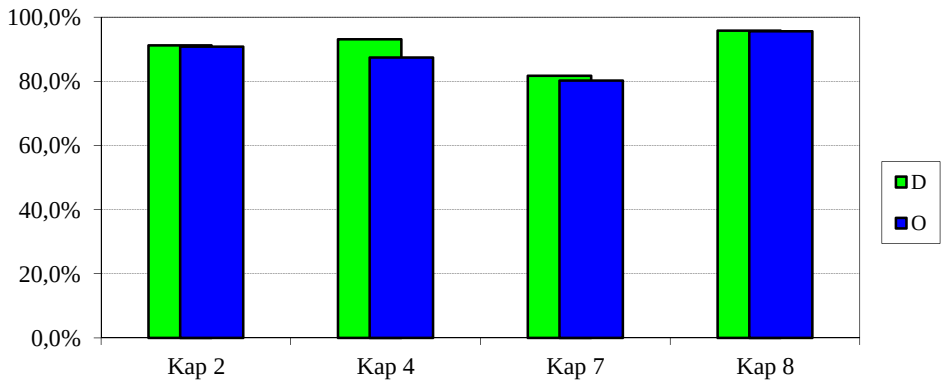

2014ko AURREKONTUA - PRESUPUESTO 2014
GASTU-AURREKONTUAREN BURUTZE GRADUA - GRADO DE EJECUCIÓN DEL PRESUPUESTO DE GASTOS
KAPITULUKAKO SEKZIO BATZUREN XEHETASUNA - DETALLE DE ALGUNAS SECCIONES POR CAPÍTULOS

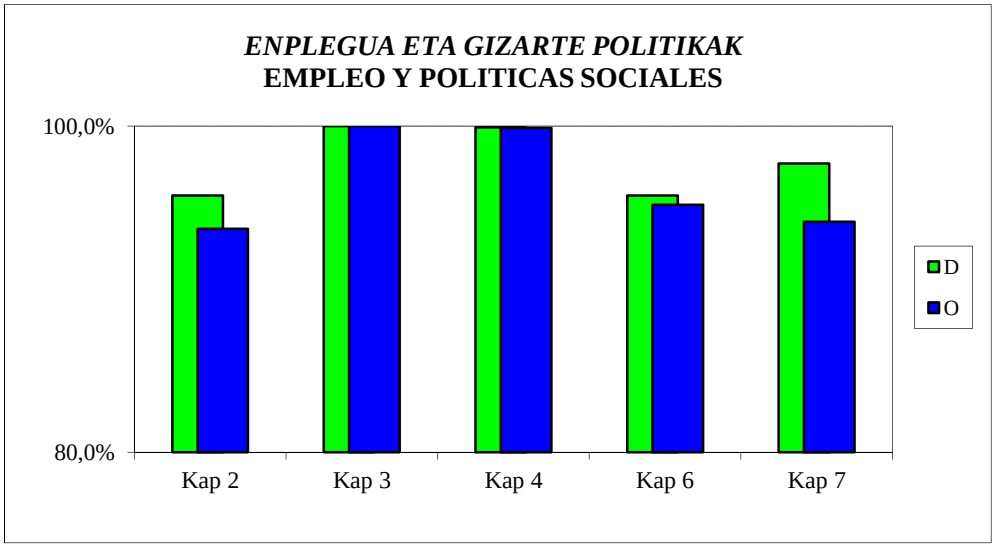

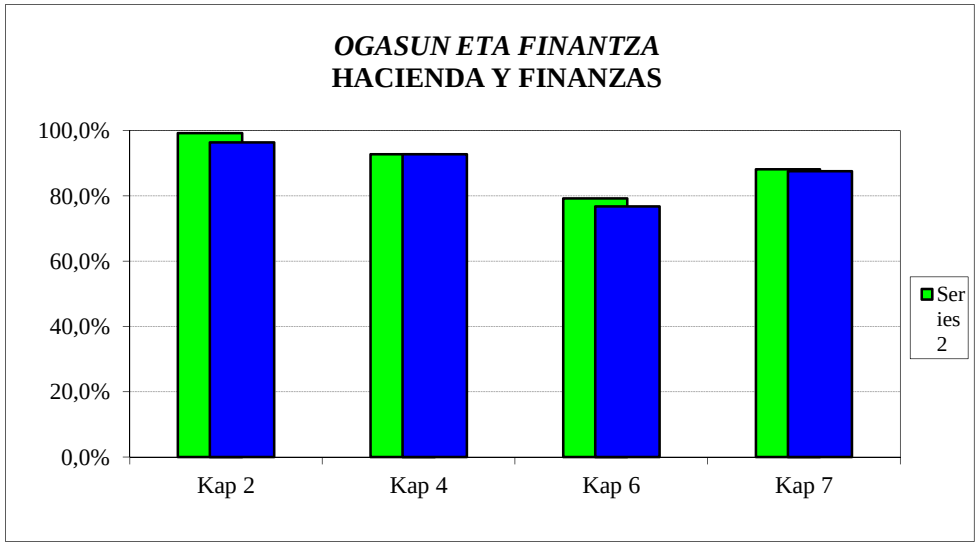

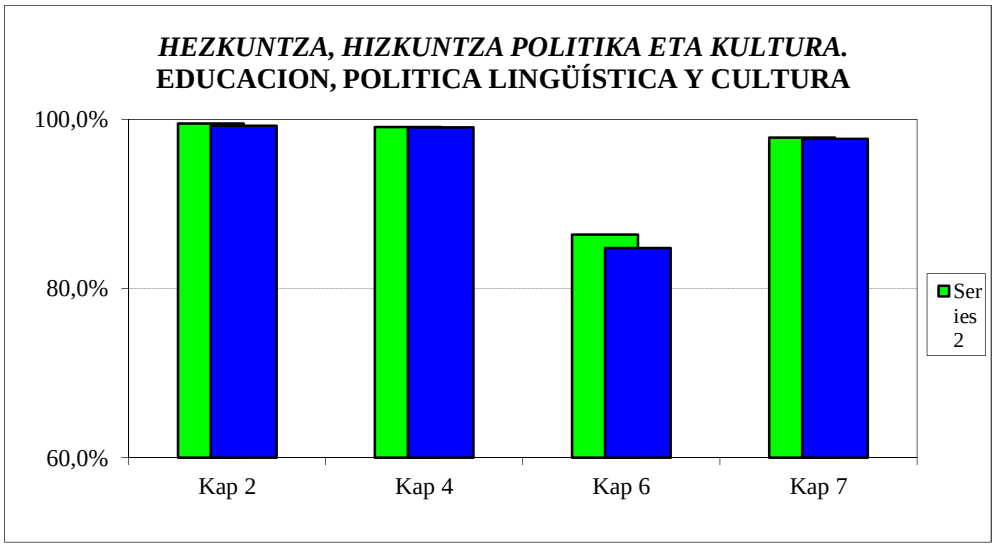

2014ko AURREKONTUA - PRESUPUESTO 2014
GASTU-AURREKONTUAREN BURUTZE GRADUA - GRADO DE EJECUCIÓN DEL PRESUPUESTO DE GASTOS
KAPITULUKAKO SEKZIO BATZUREN XEHETASUNA - DETALLE DE ALGUNAS SECCIONES POR CAPÍTULOS

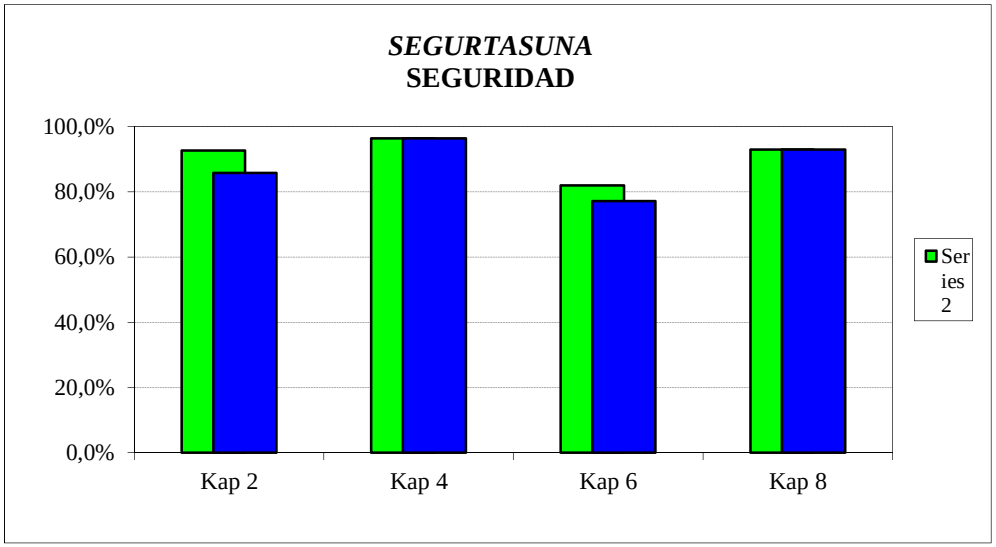

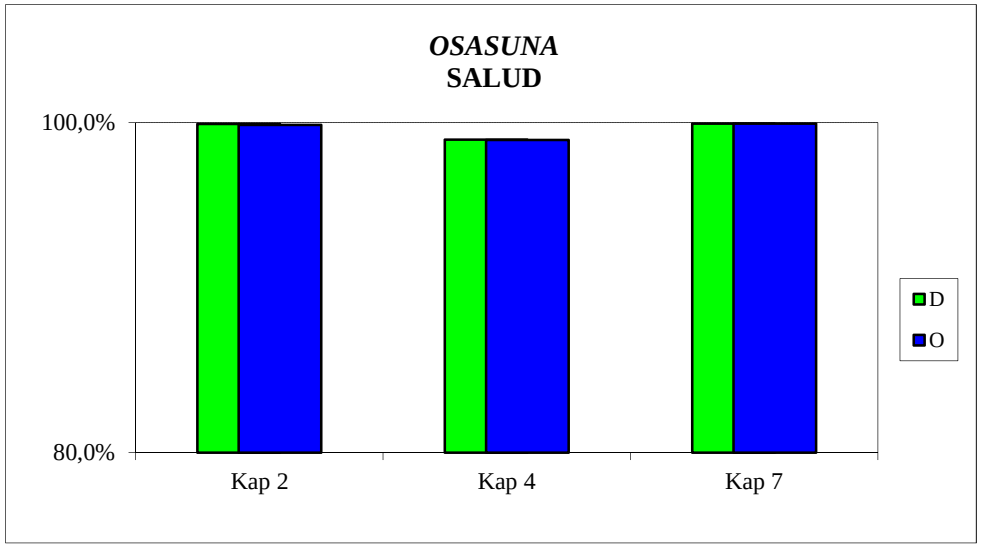

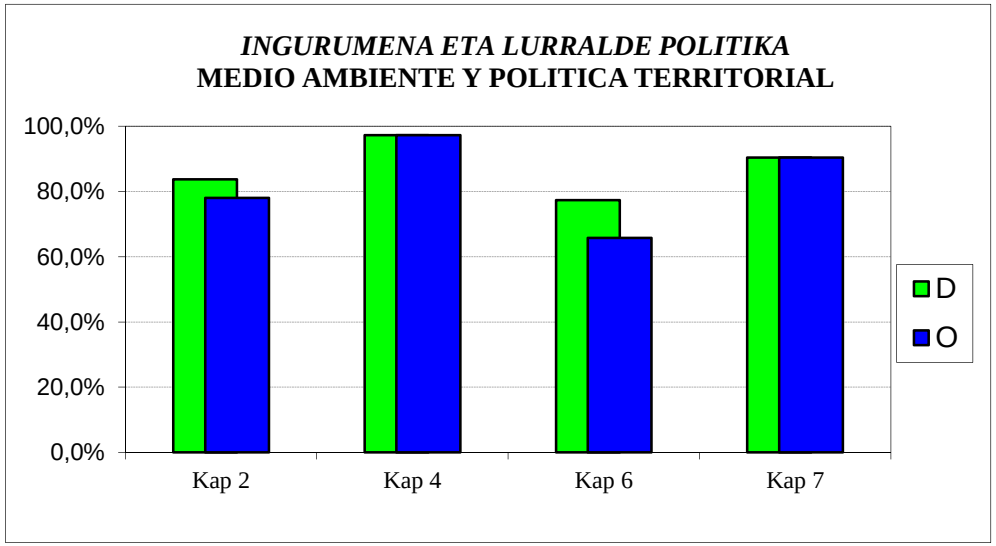

2014ko AURREKONTUA -PRESUPUESTO 2014
GASTU-AURREKONTUAREN BURUTZE GRADUA - GRADO DE EJECUCIÓN DEL PRESUPUESTO DE GASTOS
KAPITULU BATZUEN URTETIK URTERAKO KONPARAZIOA - COMPARACIÓN INTERANUAL DE ALGUNOS CAPÍTULOS

FUNTZIONAMENDU-GASTUAK
GASTOS DE FUNCIONAMIENTO

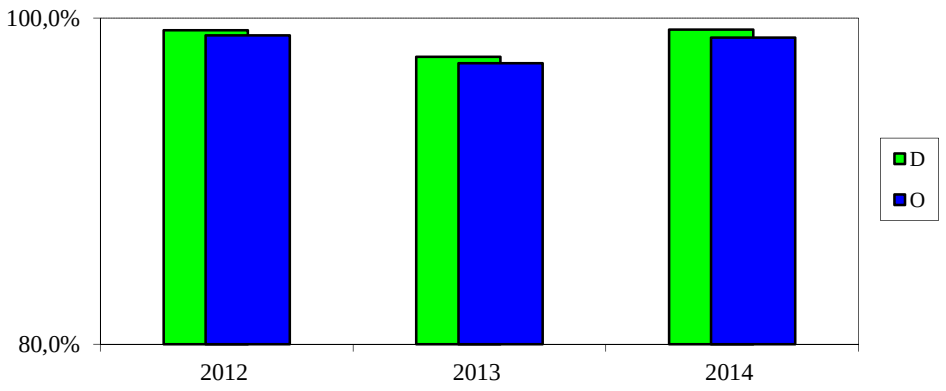

GASTU ARRUNTETARAKO TRANSFERENTZIAK
TRANSFERENCIAS PARA GASTOS CORRIENTES

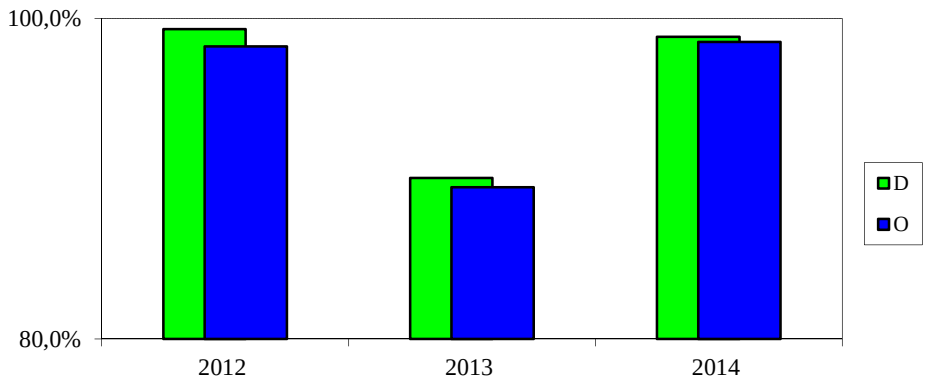

INBERTSIO ERREALAK
INVERSIONES REALES

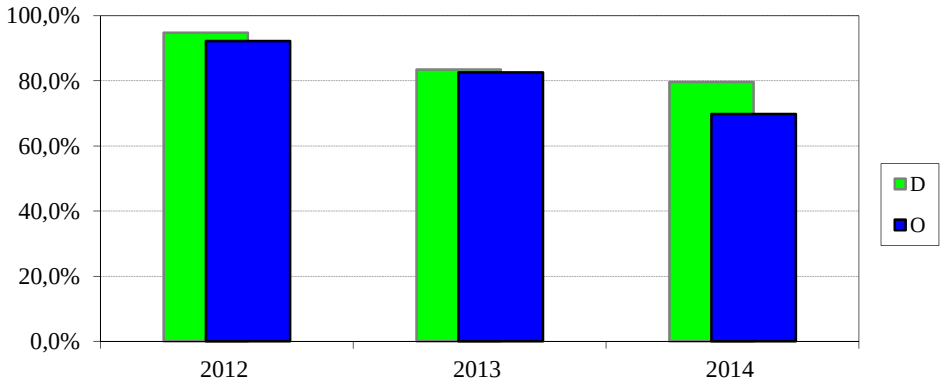

KAPITAL ERAGIKETETAKO TRANSFERENTZIAK
TRANSF. PARA OPERACIONES DE CAPITAL

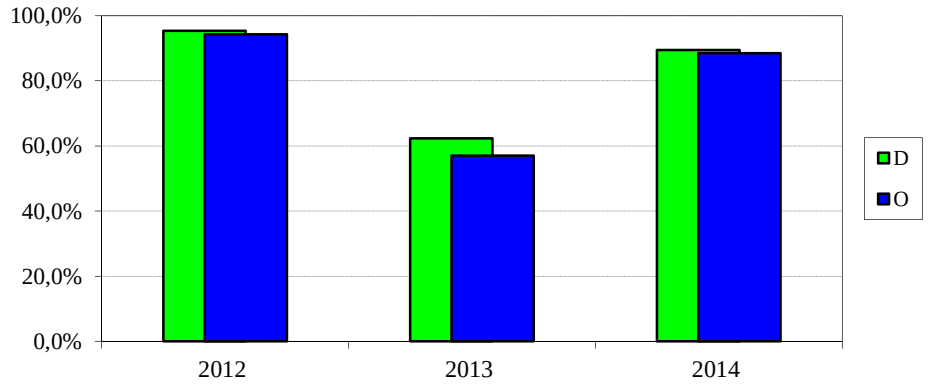

2014ko AURREKONTUA - PRESUPUESTO 2014

GASTU-AURREK. BURUTZE GRADUAREN HILEROKO EBOLUZIOA - EVOLUCIÓN MENSUAL DEL GRADO DE EJEC. DEL PRESUP. DE GASTOS

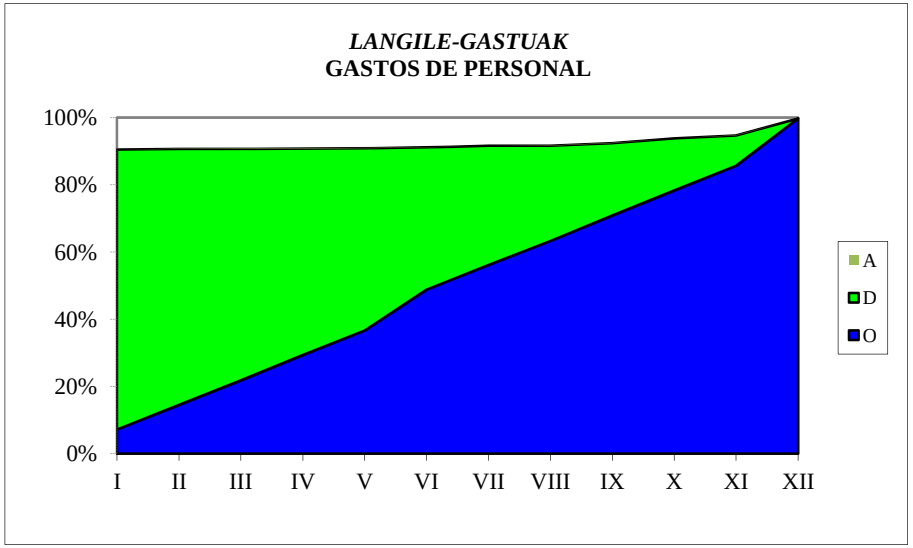

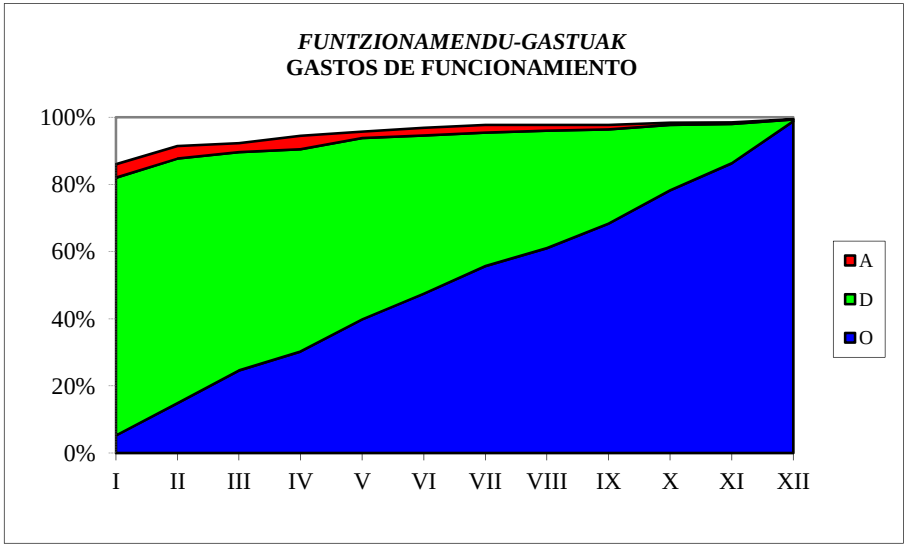

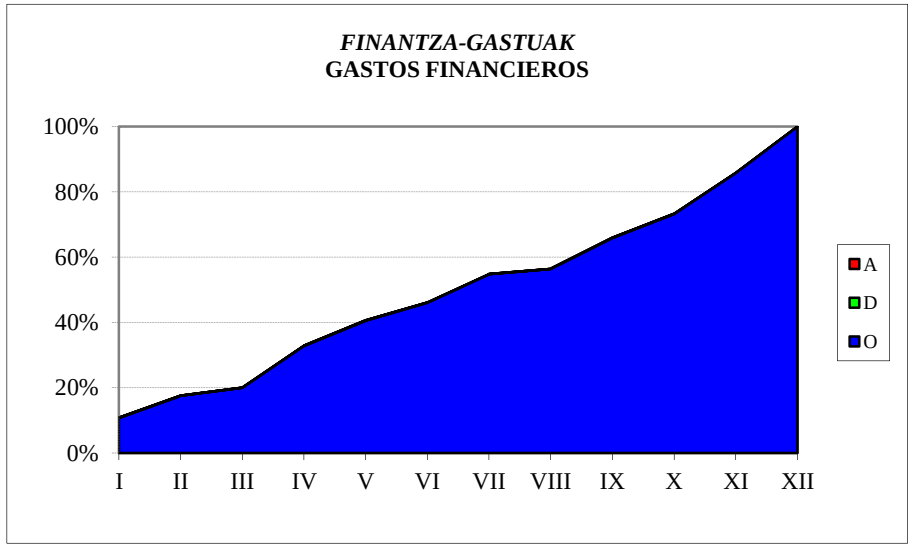

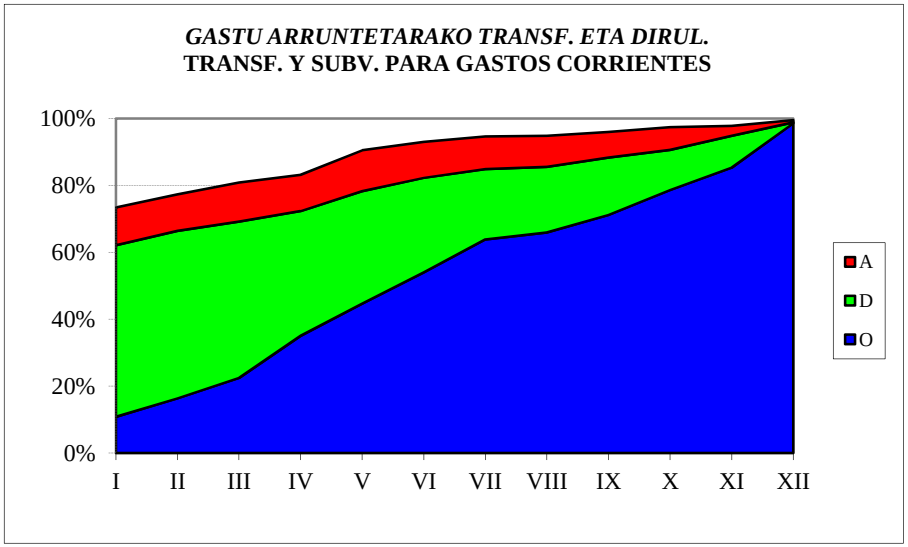

2014ko AURREKONTUA - PRESUPUESTO 2014

GASTU-AURREK. BURUTZE GRADUAREN HILEROKO EBOLUZIOA - EVOLUCIÓN MENSUAL DEL GRADO DE EJEC. DEL PRESUP. DE GASTOS

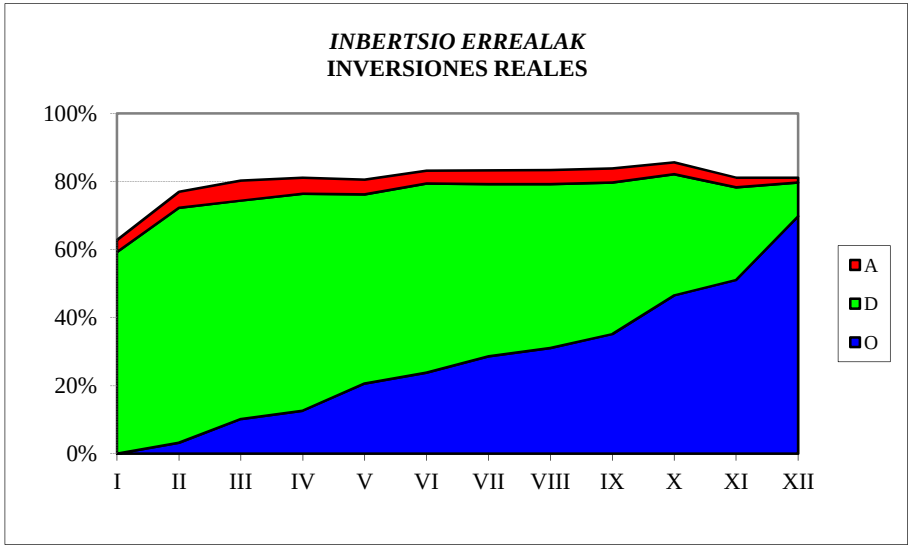

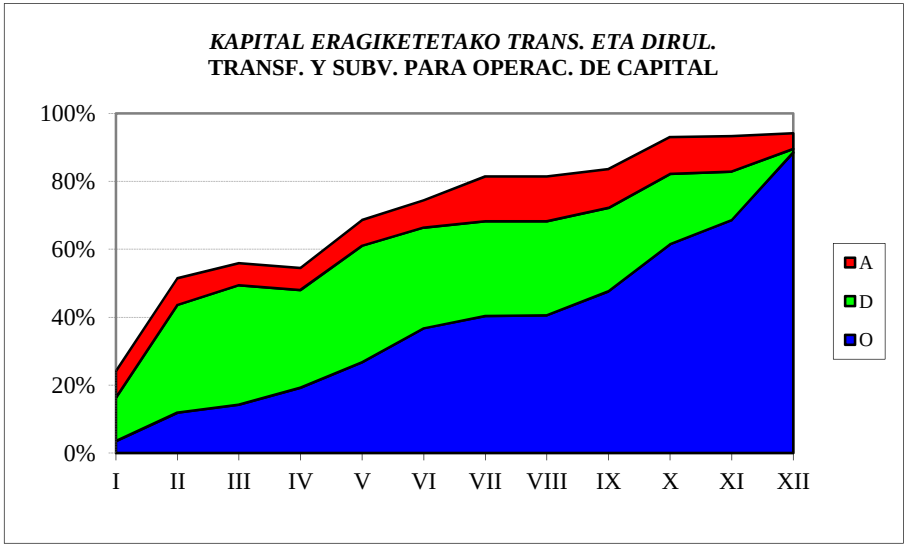

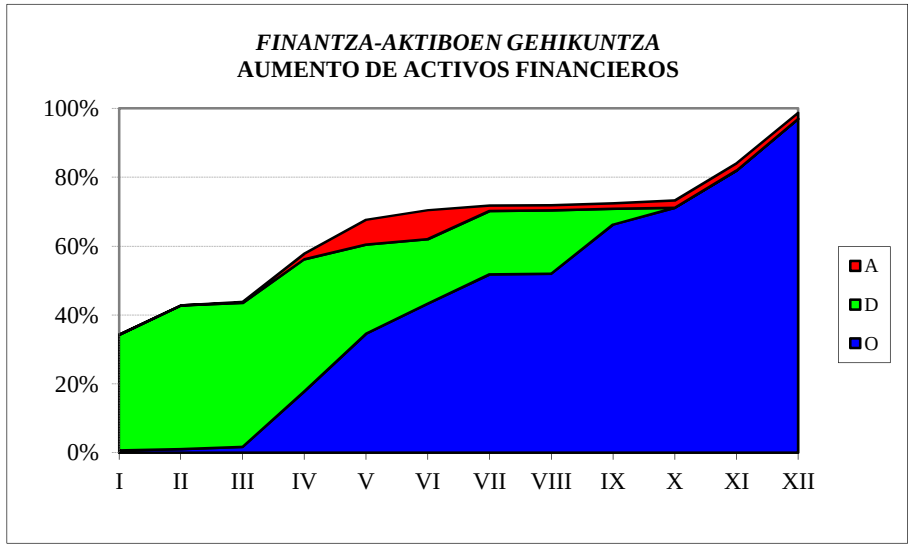

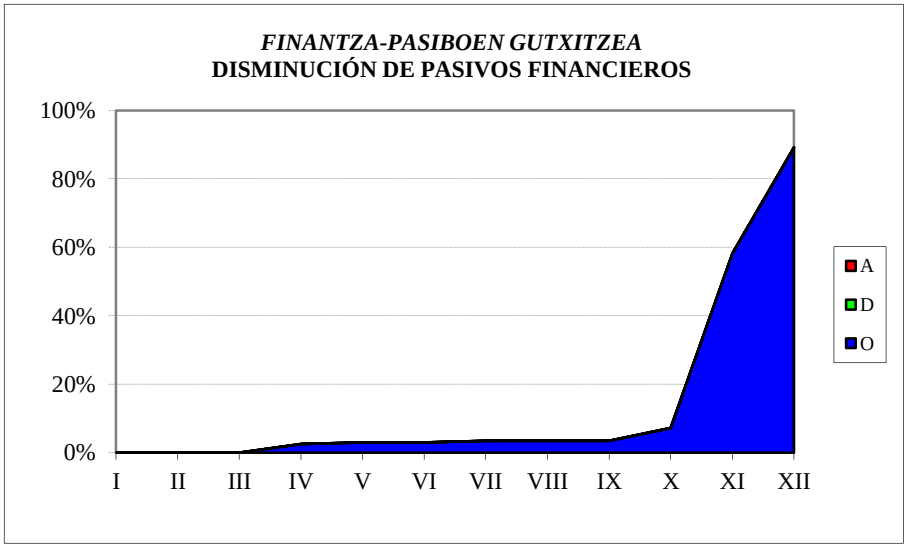

EAEko ADMINISTRAZIO OROKORRA
GASTU-AURREKONTUAREN BURUTZE GRADUA
Kapitulu 4aren sekziokako laburpena

ADMINISTRACIÓN GENERAL DE LA CAE
GRADO DE EJECUCIÓN DEL PRESUPUESTO DE GASTOS
Resumen del capítulo 4 por secciones

EAEko ADMINISTRAZIO OROKORRA - *ADMINISTRACION GENERAL DE LA CAE*
GASTU-AURREKONTUAREN BURUTZE GRADUA 2014KO ABENDUAREN 31N - *GRADO DE EJECUCION DEL PRESUPUESTO DE GASTOS A 31 DE DICIEMBRE DE 2014*
4. KAPITULUAREN SEKZIOKAKO LABURPENA - *RESUMEN DEL CAPITULO 4 POR SECCIONES*

Milaka euro
Miles de euros

SEKZIOA / *SECCION*	AURREKONTU EGUNERATUA / *PRESUPUESTO ACTUALIZADO*	GASTU BAIMENAK / *AUTORIZACIONES DE GASTOS*				GASTU DISPOSIZIOAK / *DISPOSICIONES DE GASTOS*				AITORTUTAKO OBLIGAZIOAK / *OBLIGACIONES RECONOCIDAS*				ORDAINKETAK / *PAGOS*			
		ZENBATEK. *IMPORTE*	EGUN.% *%ACTUAL*	AURR. HIL. *MES ANT.*	AURR. URT. *AÑO ANT.*	ZENBATEK. *IMPORTE*	EGUN.% *%ACTUAL*	AURR. HIL. *MES ANT.*	AURR. URT. *AÑO ANT.*	ZENBATEK. *IMPORTE*	EGUN.% *%ACTUAL*	AURR. HIL. *MES ANT.*	AURR. URT. *AÑO ANT.*	ZENBATEK. *IMPORTE*	EGUN.% *%ACTUAL*	AURR. HIL. *MES ANT.*	AURR. URT. *AÑO ANT.*
00 LEGEBILTZARRA *PARLAMENTO*	27.161	27.161	100,0	100,0	92,8	27.161	100,0	100,0	92,8	27.161	100,0	100,0	92,8	27.161	100,0	100,0	92,8
01 JAURLARITZAREN LEHENDAKARITZA *PRESIDENCIA DEL GOBIERNO*	21.188	20.065	94,7	93,5	83,3	19.565	92,3	89,1	80,7	19.491	92,0	83,2	69,6	18.547	87,5	83,2	62,4
02 HERRI ADMINISTRAZIOA ETA JUSTIZIA *ADMINISTRACION PUBLICA Y JUSTICIA*	43.250	42.257	97,7	92,5	97,7	42.188	97,5	92,1	91,2	42.188	97,5	91,3	91,2	39.505	91,3	91,3	88,3
03 EKONOMIAREN GARAPENA ETA LEHIAKORTASUNA *DESARROLLO ECONOMICO Y COMPETITIVIDAD*	169.171	163.793	96,8	94,7	87,7	157.534	93,1	72,5	85,8	147.931	87,4	58,5	80,1	125.650	74,3	49,9	65,3
04 ENPLEGUA ETA GIZARTE POLITIKAK *EMPLEO Y POLITICAS SOCIALES*	876.139	875.897	100,0	100,0	87,2	875.495	99,9	99,7	87,1	875.197	99,9	81,7	86,5	871.192	99,4	81,6	85,7
05 OGASUNA ETA FINANTZAK *HACIENDA Y FINANZAS*	12.365	11.463	92,7	92,7	94,0	11.463	92,7	92,7	94,0	11.462	92,7	92,7	94,0	11.461	92,7	92,7	94,0
06 HEZKUNTZA, HIZKUNTZA POLITIKA ETA KULTURA *EDUCACION, POLITICA LINGÜISTICA Y CULTURA*	1.297.013	1.291.695	99,6	98,2	92,6	1.284.914	99,1	95,3	91,4	1.284.645	99,0	92,8	91,4	1.247.521	96,2	92,2	87,3
07 SEGURTASUNA *SEGURIDAD*	17.283	16.663	96,4	96,4	76,2	16.663	96,4	96,4	76,2	16.663	96,4	96,4	76,2	16.663	96,4	96,4	74,9
08 OSASUNA *SALUD*	522.822	522.168	99,9	99,7	91,5	517.417	99,0	96,9	91,4	517.296	98,9	79,6	91,4	469.154	89,7	79,4	83,9
09 INGURUMENA ETA LURRALDE POLITIKA *MEDIO AMBIENTE Y POLITICA TERRITORIAL*	81.060	79.045	97,5	96,5	98,9	78.884	97,3	95,3	98,1	78.851	97,3	94,4	98,1	75.785	93,5	80,8	91,9
51 LAN HARREMANETARAKO KONTSEILUA *CONSEJO DE RELACIONES LABORALES*	2.297	2.297	100,0	100,0	93,1	2.297	100,0	100,0	93,1	2.297	100,0	100,0	93,1	2.297	100,0	100,0	93,1
52 EKONOMIA ETA GIZARTE EUSKAL KONTSEILUA *CONSEJO ECONOMICO Y SOCIAL VASCO*	1.297	1.297	100,0	100,0	79,6	1.297	100,0	100,0	79,6	1.297	100,0	100,0	79,6	1.297	100,0	100,0	79,6
53 EUSKADIKO KOOPERATIBEN GOREN KONTSEILUA *CONSEJO SUPERIOR DE COOPERATIVAS DE EUSKADI*	881	881	100,0	100,0	100,0	881	100,0	100,0	100,0	881	100,0	100,0	100,0	881	100,0	100,0	100,0

EAEko ADMINISTRAZIO OROKORRA - *ADMINISTRACION GENERAL DE LA CAE*

GASTU-AURREKONTUAREN BURUTZE GRADUA 2014KO ABENDUAREN 31N - *GRADO DE EJECUCION DEL PRESUPUESTO DE GASTOS A 31 DE DICIEMBRE DE 2014*

4. KAPITULUAREN SEKZIOKAKO LABURPENA - *RESUMEN DEL CAPITULO 4 POR SECCIONES*

Milaka euro

Miles de euros

SEKZIOA *SECCION*	AURREKONTU EGUNERATUA *PRESUPUESTO ACTUALIZADO*	GASTU BAIMENAK *AUTORIZACIONES DE GASTOS*				GASTU DISPOSIZIOAK *DISPOSICIONES DE GASTOS*				AITORTUTAKO OBLIGAZIOAK *OBLIGACIONES RECONOCIDAS*				ORDAINKETAK *PAGOS*			
		ZENBATEK. *IMPORTE*	EGUN.% *%ACTUAL*	AURR. HIL. *MES ANT.*	AURR. URT. *AÑO ANT.*	ZENBATEK. *IMPORTE*	EGUN.% *%ACTUAL*	AURR. HIL. *MES ANT.*	AURR. URT. *AÑO ANT.*	ZENBATEK. *IMPORTE*	EGUN.% *%ACTUAL*	AURR. HIL. *MES ANT.*	AURR. URT. *AÑO ANT.*	ZENBATEK. *IMPORTE*	EGUN.% *%ACTUAL*	AURR. HIL. *MES ANT.*	AURR. URT. *AÑO ANT.*
54 HERRI KONTUEN EUSKAL EPAITEGIA *TRIBUNAL VASCO DE CUENTAS PUBLICAS*	7.027	7.027	100,0	100,0	96,7	7.027	100,0	100,0	96,7	7.027	100,0	100,0	96,7	7.027	100,0	100,0	96,7
55 DATUAK BABESTEKO EUSKAL BULEGOA *AGENCIA VASCA DE PROTECCION DE DATOS*	1.324	1.324	100,0	100,0	89,0	1.324	100,0	100,0	89,0	1.324	100,0	100,0	89,0	1.324	100,0	100,0	89,0
95 ERAKUNDEEN BALIABIDEAK ETA KONPROMISOAK *RECURSOS Y COMPROMISOS INSTITUCIONALES*	100.092	100.092	100,0	73,7	99,5	100.092	100,0	73,7	99,5	100.092	100,0	73,7	99,5	73.578	73,5	73,7	58,6
99 HAINBAT SAIL *DIVERSOS DEPARTAMENTOS*	200	0	0,0	0,0	-	0	0,0	0,0	-	0	0,0	0,0	-	0	0,0	0,0	-
GUZTIRA *TOTAL*	**3.180.568**	**3.163.125**	**99,5**	**97,8**	**90,8**	**3.144.202**	**98,9**	**94,8**	**90,0**	**3.133.803**	**98,5**	**85,3**	**89,5**	**2.989.040**	**94,0**	**84,2**	**84,4**

2014ko AURREKONTUA - PRESUPUESTO 2014
GASTU-AURREKONTUAREN BURUTZE GRADUA - GRADO DE EJECUCIÓN DEL PRESUPUESTO DE GASTOS
KAPITULU 4AREN SEKZIOKAKO XEHETASUNA - DETALLE DEL CAPÍTULO 4 POR SECCIONES

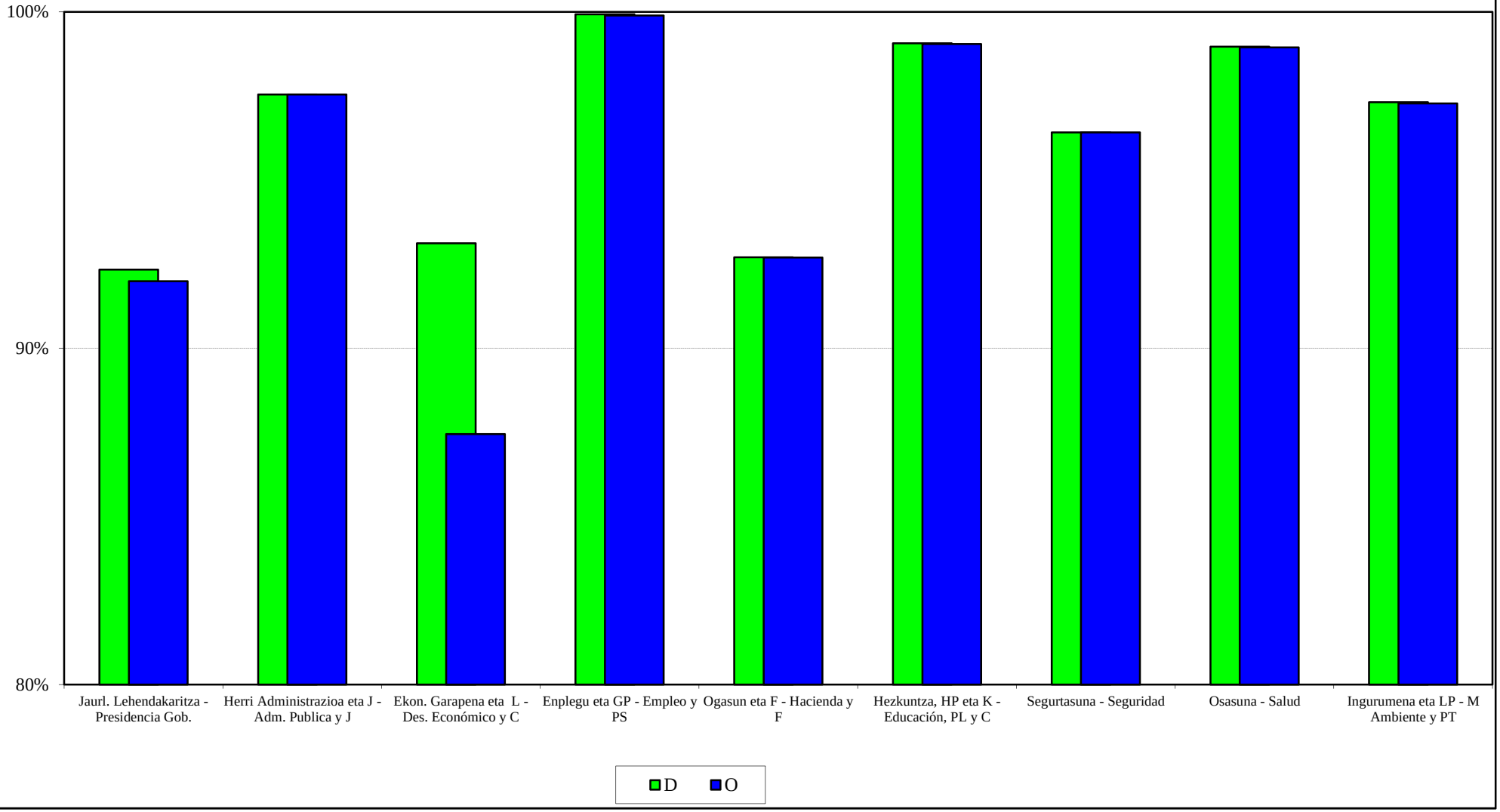

EAEko ADMINISTRAZIO OROKORRA
GASTU-AURREKONTUAREN BURUTZE GRADUA
Kapitulu 6aren sekziokako laburpena

ADMINISTRACIÓN GENERAL DE LA CAE
GRADO DE EJECUCIÓN DEL PRESUPUESTO DE GASTOS
Resumen del capítulo 6 por secciones

EAEko ADMINISTRAZIO OROKORRA - *ADMINISTRACION GENERAL DE LA CAE*

GASTU-AURREKONTUAREN BURUTZE GRADUA 2014KO ABENDUAREN 31N - *GRADO DE EJECUCION DEL PRESUPUESTO DE GASTOS A 31 DE DICIEMBRE DE 2014*

6. KAPITULUAREN SEKZIOKAKO LABURPENA - *RESUMEN DEL CAPITULO 6 POR SECCIONES*

Milaka euro

Miles de euros

SEKZIOA *SECCION*	AURREKONTU EGUNERATUA *PRESUPUESTO ACTUALIZADO*	GASTU BAIMENAK *AUTORIZACIONES DE GASTOS*				GASTU DISPOSIZIOAK *DISPOSICIONES DE GASTOS*				AITORTUTAKO OBLIGAZIOAK *OBLIGACIONES RECONOCIDAS*				ORDAINKETAK *PAGOS*			
		ZENBATEK. *IMPORTE*	EGUN.% *%ACTUAL*	AURR. HIL. *MES ANT.*	AURR. URT. *AÑO ANT.*	ZENBATEK. *IMPORTE*	EGUN.% *%ACTUAL*	AURR. HIL. *MES ANT.*	AURR. URT. *AÑO ANT.*	ZENBATEK. *IMPORTE*	EGUN.% *%ACTUAL*	AURR. HIL. *MES ANT.*	AURR. URT. *AÑO ANT.*	ZENBATEK. *IMPORTE*	EGUN.% *%ACTUAL*	AURR. HIL. *MES ANT.*	AURR. URT. *AÑO ANT.*
01 JAURLARITZAREN LEHENDAKARITZA *PRESIDENCIA DEL GOBIERNO*	343	189	55,3	44,3	19,1	188	54,9	41,4	19,1	188	54,9	11,5	19,1	38	11,2	11,5	10,8
02 HERRI ADMINISTRAZIOA ETA JUSTIZIA *ADMINISTRACION PUBLICA Y JUSTICIA*	8.179	7.850	96,0	94,4	98,6	7.490	91,6	82,5	98,6	5.875	71,8	38,0	94,0	3.673	44,9	38,0	51,2
03 EKONOMIAREN GARAPENA ETA LEHIAKORTASUNA *DESARROLLO ECONOMICO Y COMPETITIVIDAD*	2.189	2.100	95,9	94,9	67,4	2.095	95,7	94,7	67,4	2.094	95,7	35,7	67,4	878	40,1	34,6	22,1
04 ENPLEGUA ETA GIZARTE POLITIKAK *EMPLEO Y POLITICAS SOCIALES*	23.125	22.166	95,9	84,3	81,5	22.144	95,8	84,2	80,9	22.011	95,2	59,3	80,3	15.783	68,2	59,3	53,8
05 OGASUNA ETA FINANTZAK *HACIENDA Y FINANZAS*	2.799	2.435	87,0	84,6	84,8	2.217	79,2	65,9	83,7	2.147	76,7	15,0	83,6	1.385	49,5	15,0	24,2
06 HEZKUNTZA, HIZKUNTZA POLITIKA ETA KULTURA *EDUCACION, POLITICA LINGÜISTICA Y CULTURA*	42.143	41.168	97,7	90,4	53,9	36.399	86,4	70,5	53,7	35.734	84,8	44,9	52,3	26.907	63,8	44,4	41,1
07 SEGURTASUNA *SEGURIDAD*	15.890	13.874	87,3	71,6	35,4	13.028	82,0	63,4	35,4	12.255	77,1	43,6	31,5	9.585	60,3	43,6	24,2
08 OSASUNA *SALUD*	2.657	2.578	97,0	95,1	18,2	2.578	97,0	95,1	18,2	2.578	97,0	52,9	18,0	1.954	73,5	42,4	0,7
09 INGURUMENA ETA LURRALDE POLITIKA *MEDIO AMBIENTE Y POLITICA TERRITORIAL*	378.590	293.708	77,6	79,9	94,5	292.908	77,4	79,5	94,4	249.158	65,8	52,4	93,9	209.567	55,4	49,8	77,0
99 HAINBAT SAIL *DIVERSOS DEPARTAMENTOS*	6	0	0,0	0,0	0,0	0	0,0	0,0	0,0	0	0,0	0,0	0,0	0	0,0	0,0	0,0
GUZTIRA *TOTAL*	**475.923**	**386.067**	**81,1**	**81,1**	**83,6**	**379.048**	**79,6**	**78,2**	**83,4**	**332.040**	**69,8**	**51,1**	**82,6**	**269.771**	**56,7**	**48,9**	**66,0**

2014ko AURREKONTUA - PRESUPUESTO 2014
GASTU-AURREKONTUAREN BURUTZE GRADUA - GRADO DE EJECUCIÓN DEL PRESUPUESTO DE GASTOS
KAPITULU 6AREN SEKZIOKAKO XEHETASUNA - DETALLE DEL CAPÍTULO 6 POR SECCIONES

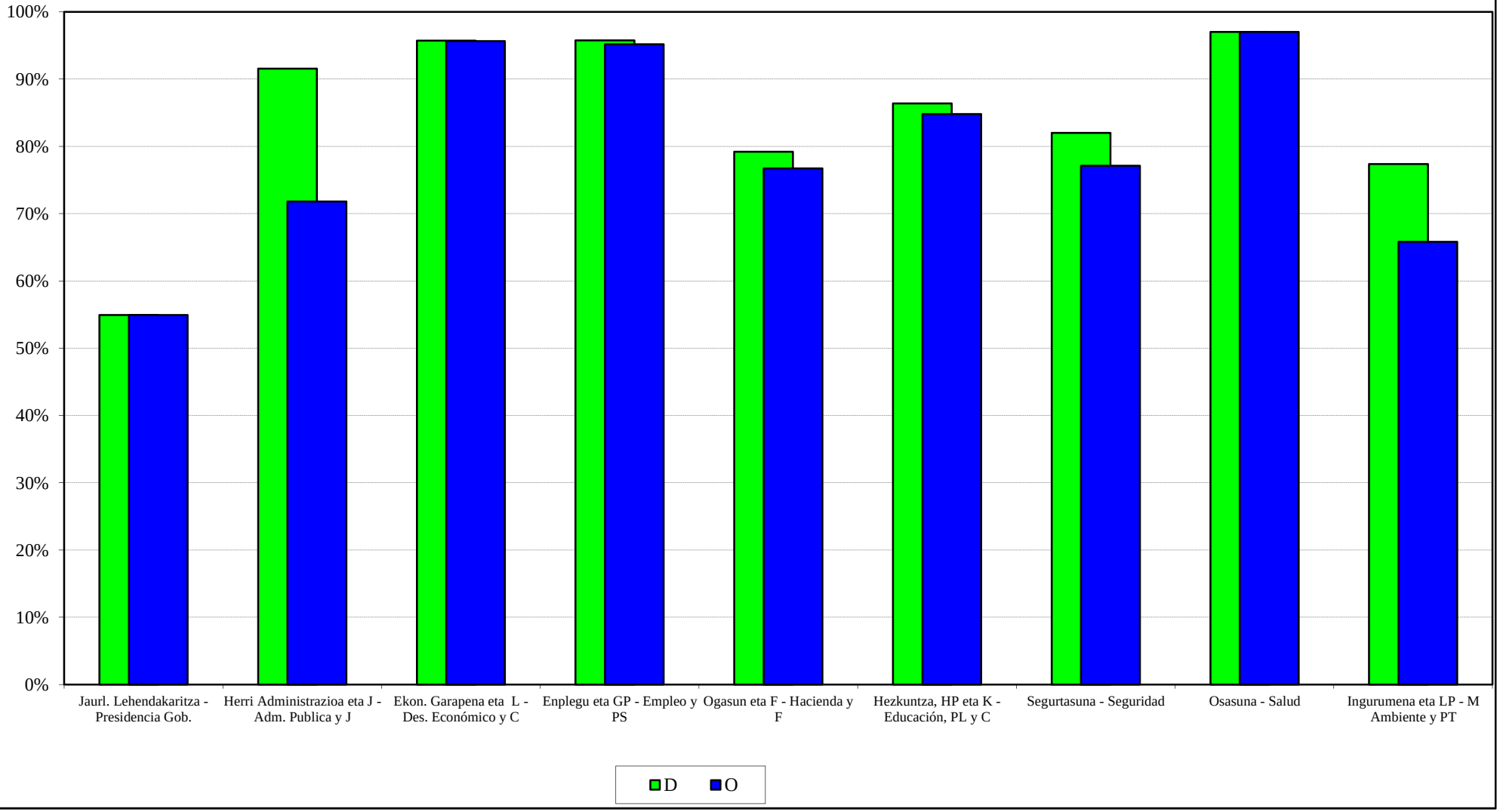

EAEko ADMINISTRAZIO OROKORRA
GASTU-AURREKONTUAREN BURUTZE GRADUA
Kapitulu 7aren sekziokako laburpena

ADMINISTRACIÓN GENERAL DE LA CAE
GRADO DE EJECUCIÓN DEL PRESUPUESTO DE GASTOS
Resumen del capítulo 7 por secciones

EAEko ADMINISTRAZIO OROKORRA - *ADMINISTRACION GENERAL DE LA CAE*

GASTU-AURREKONTUAREN BURUTZE GRADUA 2014KO ABENDUAREN 31N - *GRADO DE EJECUCION DEL PRESUPUESTO DE GASTOS A 31 DE DICIEMBRE DE 2014*

7. KAPITULUAREN SEKZIOKAKO LABURPENA - *RESUMEN DEL CAPITULO 7 POR SECCIONES*

Milaka euro

Miles de euros

SEKZIOA *SECCION*	AURREKONTU EGUNERATUA *PRESUPUESTO ACTUALIZADO*	GASTU BAIMENAK *AUTORIZACIONES DE GASTOS*				GASTU DISPOSIZIOAK *DISPOSICIONES DE GASTOS*				AITORTUTAKO OBLIGAZIOAK *OBLIGACIONES RECONOCIDAS*				ORDAINKETAK *PAGOS*			
		ZENBATEK. *IMPORTE*	EGUN.% *%ACTUAL*	AURR. HIL. *MES ANT.*	AURR. URT. *AÑO ANT.*	ZENBATEK. *IMPORTE*	EGUN.% *%ACTUAL*	AURR. HIL. *MES ANT.*	AURR. URT. *AÑO ANT.*	ZENBATEK. *IMPORTE*	EGUN.% *%ACTUAL*	AURR. HIL. *MES ANT.*	AURR. URT. *AÑO ANT.*	ZENBATEK. *IMPORTE*	EGUN.% *%ACTUAL*	AURR. HIL. *MES ANT.*	AURR. URT. *AÑO ANT.*
00 LEGEBILTZARRA *PARLAMENTO*	404	404	100,0	100,0	100,0	404	100,0	100,0	100,0	404	100,0	100,0	100,0	404	100,0	100,0	100,0
01 JAURLARITZAREN LEHENDAKARITZA *PRESIDENCIA DEL GOBIERNO*	25.678	25.678	100,0	100,0	51,3	25.678	100,0	100,0	51,3	25.678	100,0	100,0	41,0	25.672	100,0	100,0	31,9
02 HERRI ADMINISTRAZIOA ETA JUSTIZIA *ADMINISTRACION PUBLICA Y JUSTICIA*	24.137	23.433	97,1	94,2	56,0	23.433	97,1	94,2	56,0	22.307	92,4	32,9	56,0	9.066	37,6	32,9	38,0
03 EKONOMIAREN GARAPENA ETA LEHIAKORTASUNA *DESARROLLO ECONOMICO Y COMPETITIVIDAD*	272.167	252.932	92,9	92,7	88,2	222.629	81,8	68,1	57,7	218.366	80,2	55,3	52,3	149.671	55,0	52,4	31,6
04 ENPLEGUA ETA GIZARTE POLITIKAK *EMPLEO Y POLITICAS SOCIALES*	45.895	45.034	98,1	97,4	88,0	44.846	97,7	93,9	85,2	43.209	94,1	68,4	70,1	32.208	70,2	67,5	17,9
05 OGASUNA ETA FINANTZAK *HACIENDA Y FINANZAS*	9.977	8.954	89,7	89,7	21,5	8.790	88,1	88,0	21,3	8.727	87,5	87,3	20,0	8.714	87,3	86,7	17,2
06 HEZKUNTZA, HIZKUNTZA POLITIKA ETA KULTURA *EDUCACION, POLITICA LINGÜISTICA Y CULTURA*	79.912	78.179	97,8	93,7	77,8	78.179	97,8	92,9	73,4	78.056	97,7	64,0	61,8	64.430	80,6	60,0	42,8
08 OSASUNA *SALUD*	45.636	45.608	99,9	99,9	49,6	45.608	99,9	99,9	49,6	45.608	99,9	83,7	49,6	38.219	83,7	83,7	43,6
09 INGURUMENA ETA LURRALDE POLITIKA *MEDIO AMBIENTE Y POLITICA TERRITORIAL*	175.031	158.316	90,5	90,7	61,6	158.295	90,4	90,2	61,1	158.277	90,4	87,7	61,1	128.371	73,3	66,0	48,3
51 LAN HARREMANETARAKO KONTSEILUA *CONSEJO DE RELACIONES LABORALES*	28	28	100,0	100,0	100,0	28	100,0	100,0	100,0	28	100,0	100,0	100,0	28	100,0	100,0	100,0
52 EKONOMIA ETA GIZARTE EUSKAL KONTSEILUA *CONSEJO ECONOMICO Y SOCIAL VASCO*	13	13	100,0	100,0	100,0	13	100,0	100,0	100,0	13	100,0	100,0	100,0	13	100,0	100,0	100,0
53 EUSKADIKO KOOPERATIBEN GOREN KONTSEILUA *CONSEJO SUPERIOR DE COOPERATIVAS DE EUSKADI*	8	8	100,0	100,0	100,0	8	100,0	100,0	100,0	8	100,0	100,0	100,0	8	100,0	100,0	100,0
54 HERRI KONTUEN EUSKAL EPAITEGIA *TRIBUNAL VASCO DE CUENTAS PUBLICAS*	100	100	100,0	100,0	100,0	100	100,0	100,0	100,0	100	100,0	100,0	100,0	100	100,0	100,0	100,0

EAEko ADMINISTRAZIO OROKORRA - *ADMINISTRACION GENERAL DE LA CAE*

GASTU-AURREKONTUAREN BURUTZE GRADUA 2014KO ABENDUAREN 31N - *GRADO DE EJECUCION DEL PRESUPUESTO DE GASTOS A 31 DE DICIEMBRE DE 2014*

7. KAPITULUAREN SEKZIOKAKO LABURPENA - *RESUMEN DEL CAPITULO 7 POR SECCIONES*

Milaka euro

Miles de euros

SEKZIOA *SECCION*	AURREKONTU EGUNERATUA *PRESUPUESTO ACTUALIZADO*	GASTU BAIMENAK *AUTORIZACIONES DE GASTOS*				GASTU DISPOSIZIOAK *DISPOSICIONES DE GASTOS*				AITORTUTAKO OBLIGAZIOAK *OBLIGACIONES RECONOCIDAS*				ORDAINKETAK *PAGOS*			
		ZENBATEK. *IMPORTE*	EGUN.% *%ACTUAL*	AURR. HIL. *MES ANT.*	AURR. URT. *AÑO ANT.*	ZENBATEK. *IMPORTE*	EGUN.% *%ACTUAL*	AURR. HIL. *MES ANT.*	AURR. URT. *AÑO ANT.*	ZENBATEK. *IMPORTE*	EGUN.% *%ACTUAL*	AURR. HIL. *MES ANT.*	AURR. URT. *AÑO ANT.*	ZENBATEK. *IMPORTE*	EGUN.% *%ACTUAL*	AURR. HIL. *MES ANT.*	AURR. URT. *AÑO ANT.*
55 DATUAK BABESTEKO EUSKAL BULEGOA *AGENCIA VASCA DE PROTECCION DE DATOS*	12	12	100,0	100,0	100,0	12	100,0	100,0	100,0	12	100,0	100,0	100,0	12	100,0	100,0	100,0
99 HAINBAT SAIL *DIVERSOS DEPARTAMENTOS*	269	269	100,0	19,3	-	0	0,0	0,0	-	0	0,0	0,0	-	0	0,0	0,0	-
GUZTIRA ***TOTAL***	**679.269**	**638.969**	**94,1**	**93,3**	**71,9**	**608.024**	**89,5**	**82,9**	**62,3**	**600.793**	**88,4**	**68,6**	**57,1**	**456.916**	**67,3**	**61,4**	**38,0**

2014ko AURREKONTUA - PRESUPUESTO 2014
GASTU-AURREKONTUAREN BURUTZE GRADUA - GRADO DE EJECUCIÓN DEL PRESUPUESTO DE GASTOS
KAPITULU 7AREN SEKZIOKAKO XEHETASUNA - DETALLE DEL CAPÍTULO 7 POR SECCIONES

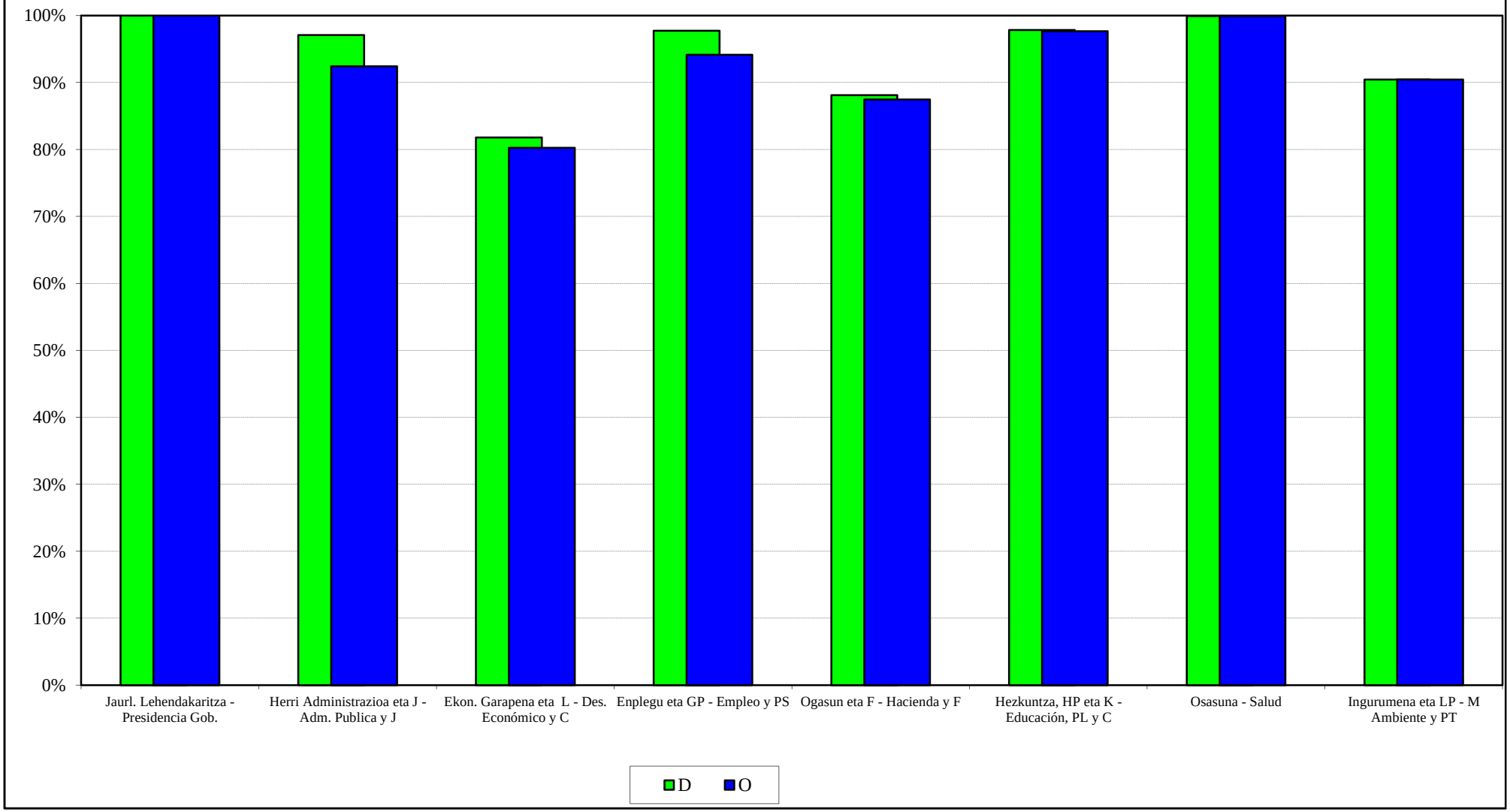

EAEko ADMINISTRAZIO OROKORRA
GASTU-AURREKONTUAREN BURUTZE GRADUA
Funtzioen araberako laburpena

ADMINISTRACIÓN GENERAL DE LA CAE
GRADO DE EJECUCIÓN DEL PRESUPUESTO DE GASTOS
Resumen por funciones

EAEko ADMINISTRAZIO OROKORRA - *ADMINISTRACION GENERAL DE LA CAE*

GASTU-AURREKONTUAREN BURUTZE GRADUA 2014KO ABENDUAREN 31N - *GRADO DE EJECUCION DEL PRESUPUESTO DE GASTOS A 31 DE DICIEMBRE DE 2014*

FUNTZIOEN ARABERAKO LABURPENA - *RESUMEN POR FUNCIONES*

Milaka euro
Miles de euros

FUNTZIO TALDEA - *GRUPO FUNCIONAL* FUNTZIOA / *FUNCION*	HASIERAKO AURREK. *PRESUPUESTO INICIAL*	AURREK. EGUNERATUA *PRESUP. ACTUALIZADO*	AITORTUTAKO OBLIGAZ. *OBLIGAC. RECONOCIDAS*	GAUZATZE % *% EJECUCION*
0 ZOR PUBLIKOA *DEUDA PUBLICA*	815.059	782.974	724.965	92,6
01 ZOR PUBLIKOA *DEUDA PUBLICA*	815.059	782.974	724.965	92,6
1 ZERBITZU OROKORRAK *SERVICIOS DE CARACTER GENERAL*	451.963	401.570	384.454	95,7
11 JAURLARITZAREN ETA E.A.E.AREN GOI MAILAKO ZUZTZA *ALTA DIRECCION DE LA COM. AUTONOMA Y DEL GOBIERNO*	48.704	48.799	46.859	96,0
12 ADMINISTRAZIO OROKORRA *ADMINISTRACION GENERAL*	197.269	149.704	142.354	95,1
13 KANPO HARREMANAK *RELACIONES EXTERIORES*	43.096	43.153	42.496	98,5
14 JUSTIZIA *JUSTICIA*	162.894	159.915	152.744	95,5
2 HERRI BABESA ETA HERRITARREN SEGURTASUNA *PROTECCION CIVIL Y SEGURIDAD CIUDADANA*	598.395	584.111	563.738	96,5
22 HERRI SEGURTASUNA ETA BABESA *SEGURIDAD Y PROTECCION CIVIL*	598.395	584.111	563.738	96,5
3 GIZARTE SEGURTASUNA, BABESA ETA SUSTAPENA *SEGURIDAD, PROTECCION Y PROMOCION SOCIAL*	862.113	901.617	899.811	99,8
31 GIZARTE SEGURTASUNA ETA BABESA *SEGURIDAD Y PROTECCION SOCIAL*	546.910	592.967	591.428	99,7
32 GIZARTE SUSTAPENA *PROMOCION SOCIAL*	315.203	308.651	308.383	99,9

EAEko ADMINISTRAZIO OROKORRA - *ADMINISTRACION GENERAL DE LA CAE*
GASTU-AURREKONTUAREN BURUTZE GRADUA 2014KO ABENDUAREN 31N - *GRADO DE EJECUCION DEL PRESUPUESTO DE GASTOS A 31 DE DICIEMBRE DE 2014*
FUNTZIOEN ARABERAKO LABURPENA - *RESUMEN POR FUNCIONES*

Milaka euro
Miles de euros

FUNTZIO TALDEA - *GRUPO FUNCIONAL* FUNTZIOA / *FUNCION*	HASIERAKO AURREK. *PRESUPUESTO INICIAL*	AURREK. EGUNERATUA *PRESUP. ACTUALIZADO*	AITORTUTAKO OBLIGAZ. *OBLIGAC. RECONOCIDAS*	GAUZATZE % *% EJECUCION*
4 IZAERA SOZIALEKO ONDASUN PUBLIKOEN EKOIZPENA *PRODUCCION DE BIENES PUBLICOS DE CARACTER SOCIAL*	6.247.115	6.337.242	6.290.099	99,3
41 OSASUNA *SANIDAD*	3.348.418	3.346.784	3.336.597	99,7
42 HEZKUNTZA *EDUCACION*	2.462.097	2.511.489	2.512.393	100,0
43 ETXEBIZITZA ETA HIRIGINTZA *VIVIENDA Y URBANISMO*	107.782	115.655	109.769	94,9
44 GIZARTE ONGIZATEA *BIENESTAR COMUNITARIO*	39.910	42.146	35.458	84,1
45 KULTURA *CULTURA*	174.818	207.347	206.187	99,4
46 KOMUNITATE ETA GIZARTE ZERBITZUAK *OTROS SERVICIOS COMUNITARIOS Y SOCIALES*	11.719	11.727	9.417	80,3
47 EUSKARAREN SUSTAPENA *PROMOCION DEL EUSKERA*	102.370	102.094	80.278	78,6
5 EKONOMIAZKO ONDASUN PUBLIKOEN EKOIZPENA *PRODUCCION BIENES PUBLICOS DE CARACTER ECONOMICO*	850.852	951.109	770.879	81,1
51 OINARRIZKO AZPIEGITURAK ETA GARRAIOA *INFRAESTRUCTURAS BASICAS Y TRANSPORTES*	615.573	634.681	488.035	76,9
52 KOMUNIKAZIOAK *COMUNICACIONES*	17.858	24.018	17.511	72,9
54 IKERKETA ZIENTIFIKOA, TEKNIKOA ETA APLIKATUA *INVESTIGACION CIENTIFICA, TECNICA Y APLICADA*	202.963	278.012	251.874	90,6
55 OINARRIZKO INFORMAZIOA ETA ESTATISTIKOA *INFORMACION BASICA Y ESTADISTICA*	14.458	14.398	13.458	93,5
6 EKONOMIA-ARAUKETA OROKORRA *REGULACION ECONOMICA DE CARACTER GENERAL*	38.393	100.671	96.337	95,7
61 EKONOMIA-ARAUKETA *REGULACION ECONOMICA*	27.949	32.376	30.211	93,3
63 FINANTZA-ARAUKETA *REGULACION FINANCIERA*	10.444	68.295	66.126	96,8

EAEko ADMINISTRAZIO OROKORRA - *ADMINISTRACION GENERAL DE LA CAE*
GASTU-AURREKONTUAREN BURUTZE GRADUA 2014KO ABENDUAREN 31N - *GRADO DE EJECUCION DEL PRESUPUESTO DE GASTOS A 31 DE DICIEMBRE DE 2014*
FUNTZIOEN ARABERAKO LABURPENA - *RESUMEN POR FUNCIONES*

Milaka euro
Miles de euros

FUNTZIO TALDEA - *GRUPO FUNCIONAL* FUNTZIOA / *FUNCION*	HASIERAKO AURREK. *PRESUPUESTO INICIAL*	AURREK. EGUNERATUA *PRESUP. ACTUALIZADO*	AITORTUTAKO OBLIGAZ. *OBLIGAC. RECONOCIDAS*	GAUZATZE % *% EJECUCION*
7 EKOIZPEN-SEKTOREEN ARAUTZE EKONOMIKOA *REGULACION ECONOMICA DE SECTORES PRODUCTIVOS*	272.768	269.877	223.164	82,7
71 NEKAZARITZA, ABELTZAINTZA ETA ARRANTZA *AGRICULTURA, GANADERIA Y PESCA*	109.251	134.501	113.381	84,3
72 INDUSTRIA *INDUSTRIA*	101.357	73.659	52.369	71,1
73 ENERGIA *ENERGIA*	840	780	531	68,0
75 TURISMOA *TURISMO*	13.096	12.900	11.825	91,7
76 MERKATARITZA *COMERCIO*	48.224	48.036	45.058	93,8
9 BESTE ADM. PUBLIKO BATZUEKIKO FINANTZA-HARREMANAK *RELACIONES FINANCIERAS CON OTRAS ADMONES. PUBLICA*	78.848	100.092	100.092	100,0
91 EUSKAL ALOR PUBLIKOAREKIKO FINANTZA-HARREMANAK *RELACIONES FINANCIERAS CON EL SECTOR PUBLICO VASC*	78.848	100.092	100.092	100,0
GUZTIRA ***TOTAL***	**10.215.506**	**10.429.264**	**10.053.538**	**96,4**

2014ko AURREKONTUA -PRESUPUESTO 2014
GASTU-AURREKONTUAREN BURUTZE GRADUA- GRADO DE EJECUCIÓN DEL PRESUPUESTO DE GASTOS
FUNTZIO TALDEEN ARABERAKO LABURPENA - RESUMEN POR GRUPOS FUNCIONALES

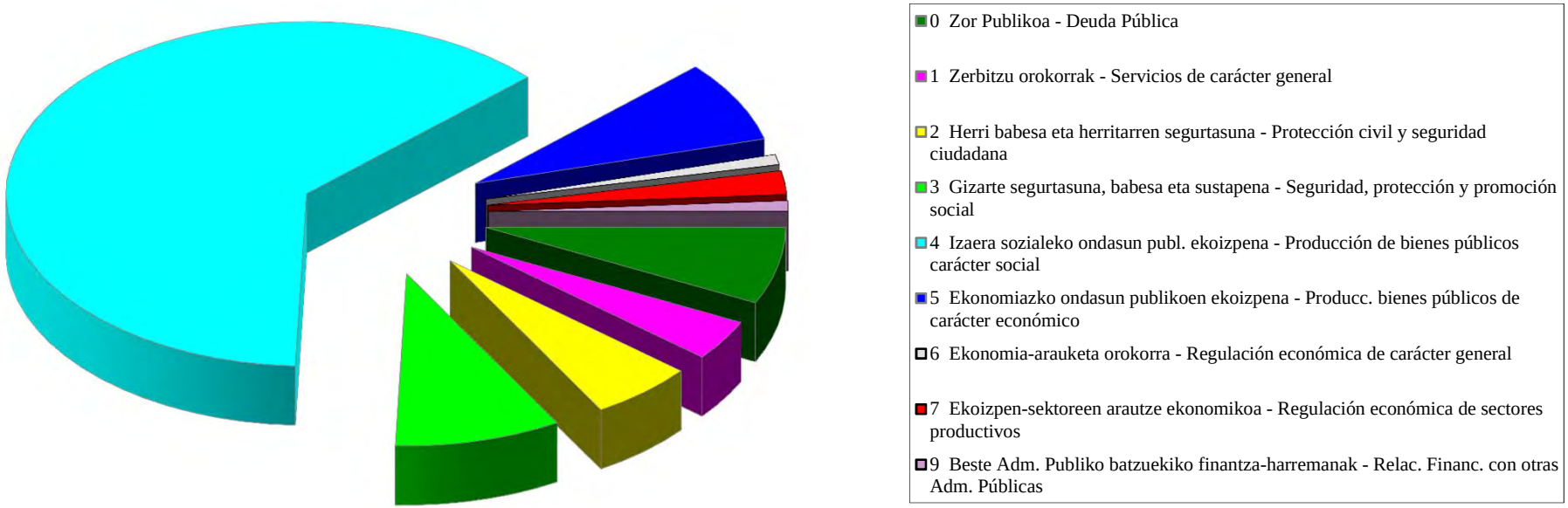

EAEko ADMINISTRAZIO OROKORRA
KONPROMISOZKO KREDITUAK
Ekitaldiaren konpromisozko kredituak. Sekziokako laburpena

ADMINISTRACIÓN GENERAL DE LA CAE
CRÉDITOS DE COMPROMISO
Créditos de compromiso del ejercicio. Resumen por secciones

EAEko ADMINISTRAZIO OROKORRA - *ADMINISTRACION GENERAL DE LA CAE*
EKITALDIAREN KONPROMISOZKO KREDITUAK 2014KO ABENDUAREN 31N - *CREDITOS DE COMPROMISO DEL EJERCICIO A 31 DE DICIEMBRE DE 2014*
SEKZIOKAKO LABURPENA - *RESUMEN POR SECCIONES*

Euroak
Euros

SEKZIOA *SECCION*		KONPROMISOZKO KREDITUEN URTE ANITZEKO BANAKETA *DISTRIBUCION PLURIANUAL CREDITOS DE COMPROMISO*					
		2015	2016	2017	2018	2019 eta... *y ss.*	GUZTIRA *TOTAL*
01 JAURLARITZAREN LEHENDAKARITZA *PRESIDENCIA DEL GOBIERNO*	HASIERAKO KREDITUA *CRÉDITO INICIAL*	21.850.397	10.000.000	10.000.000	2.000.000	0	43.850.397
	ALDAKETA *MODIFICACIÓN*	-20.136.876	-10.000.000	-10.000.000	-2.000.000	0	-42.136.876
	KREDITU EGUNERATUA *CRÉDITO DEFINITIVO*	1.713.521	0	0	0	0	1.713.521
	BAIMENDUA *AUTORIZADO*	1.420.462	0	0	0	0	1.420.462
	KONPROMETITUTA *COMPROMETIDO*	1.388.748	0	0	0	0	1.388.748
02 HERRI ADMINISTRAZIOA ETA JUSTIZIA *ADMINISTRACION PUBLICA Y JUSTICIA*	HASIERAKO KREDITUA *CRÉDITO INICIAL*	23.630.200	14.160.000	2.550.000	0	0	40.340.200
	ALDAKETA *MODIFICACIÓN*	0	0	0	0	0	0
	KREDITU EGUNERATUA *CRÉDITO DEFINITIVO*	23.630.200	14.160.000	2.550.000	0	0	40.340.200
	BAIMENDUA *AUTORIZADO*	3.778.972	262.115	74.000	0	0	4.115.086
	KONPROMETITUTA *COMPROMETIDO*	3.778.972	262.115	74.000	0	0	4.115.086
03 EKONOMIAREN GARAPENA ETA LEHIAKORTASUNA *DESARROLLO ECONOMICO Y COMPETITIVIDAD*	HASIERAKO KREDITUA *CRÉDITO INICIAL*	96.235.503	24.962.109	8.112.888	2.936.229	21.676.501	153.923.230
	ALDAKETA *MODIFICACIÓN*	18.256.261	6.500.001	5.592.767	5.547.332	44.209.999	80.106.360
	KREDITU EGUNERATUA *CRÉDITO DEFINITIVO*	114.491.764	31.462.110	13.705.655	8.483.561	65.886.500	234.029.590
	BAIMENDUA *AUTORIZADO*	83.677.514	24.206.856	7.964.673	2.749.698	21.880.575	140.479.317
	KONPROMETITUTA *COMPROMETIDO*	64.656.883	23.691.652	7.505.783	1.516.475	18.739.097	116.109.891

EAEko ADMINISTRAZIO OROKORRA - *ADMINISTRACION GENERAL DE LA CAE*
EKITALDIAREN KONPROMISOZKO KREDITUAK 2014KO ABENDUAREN 31N - *CREDITOS DE COMPROMISO DEL EJERCICIO A 31 DE DICIEMBRE DE 2014*
SEKZIOKAKO LABURPENA - *RESUMEN POR SECCIONES*

Euroak
Euros

SEKZIOA *SECCION*		KONPROMISOZKO KREDITUEN URTE ANITZEKO BANAKETA *DISTRIBUCION PLURIANUAL CREDITOS DE COMPROMISO*					
		2015	2016	2017	2018	2019 eta... *y ss.*	GUZTIRA *TOTAL*
04 ENPLEGUA ETA GIZARTE POLITIKAK *EMPLEO Y POLITICAS SOCIALES*	HASIERAKO KREDITUA *CRÉDITO INICIAL*	45.010.532	44.871.520	10.036.930	901.746	7.613.428	108.434.156
	ALDAKETA *MODIFICACIÓN*	2.499.525	1.149.500	-1.350.025	0	0	2.299.000
	KREDITU EGUNERATUA *CRÉDITO DEFINITIVO*	47.510.057	46.021.020	8.686.905	901.746	7.613.428	110.733.156
	BAIMENDUA *AUTORIZADO*	27.471.654	14.584.030	1.936.930	901.746	7.613.428	52.507.787
	KONPROMETITUTA *COMPROMETIDO*	21.767.879	13.808.750	1.387.139	360.361	2.545.327	39.869.455
05 OGASUNA ETA FINANTZAK *HACIENDA Y FINANZAS*	HASIERAKO KREDITUA *CRÉDITO INICIAL*	7.657.824	1.067.438	277.000	252.000	747.000	10.001.262
	ALDAKETA *MODIFICACIÓN*	0	0	0	0	0	0
	KREDITU EGUNERATUA *CRÉDITO DEFINITIVO*	7.657.824	1.067.438	277.000	252.000	747.000	10.001.262
	BAIMENDUA *AUTORIZADO*	5.498.249	277.000	277.000	252.000	747.000	7.051.249
	KONPROMETITUTA *COMPROMETIDO*	5.348.249	277.000	277.000	252.000	747.000	6.901.249
06 HEZKUNTZA, HIZKUNTZA POLITIKA ETA KULTURA *EDUCACION, POLITICA LINGÜISTICA Y CULTURA*	HASIERAKO KREDITUA *CRÉDITO INICIAL*	287.538.139	58.066.789	15.353.457	13.609.119	5.700.000	380.267.504
	ALDAKETA *MODIFICACIÓN*	13.300.000	13.300.000	15.814.341	2.000.000	0	44.414.341
	KREDITU EGUNERATUA *CRÉDITO DEFINITIVO*	300.838.139	71.366.789	31.167.798	15.609.119	5.700.000	424.681.845
	BAIMENDUA *AUTORIZADO*	122.197.547	23.800.208	12.781.311	2.144.886	0	160.923.952
	KONPROMETITUTA *COMPROMETIDO*	98.946.815	23.734.647	12.781.311	2.144.886	0	137.607.659

EAEko ADMINISTRAZIO OROKORRA - *ADMINISTRACION GENERAL DE LA CAE*
EKITALDIAREN KONPROMISOZKO KREDITUAK 2014KO ABENDUAREN 31N - *CREDITOS DE COMPROMISO DEL EJERCICIO A 31 DE DICIEMBRE DE 2014*
SEKZIOKAKO LABURPENA - *RESUMEN POR SECCIONES*

Euroak
Euros

SEKZIOA *SECCION*		KONPROMISOZKO KREDITUEN URTE ANITZEKO BANAKETA *DISTRIBUCION PLURIANUAL CREDITOS DE COMPROMISO*					
		2015	2016	2017	2018	2019 eta... *y ss.*	GUZTIRA *TOTAL*
07 SEGURTASUNA *SEGURIDAD*	HASIERAKO KREDITUA *CRÉDITO INICIAL*	58.290.307	26.632.540	9.591.000	1.539.000	0	96.052.847
	ALDAKETA *MODIFICACIÓN*	0	2.250.000	0	0	2.009.000	4.259.000
	KREDITU EGUNERATUA *CRÉDITO DEFINITIVO*	58.290.307	28.882.540	9.591.000	1.539.000	2.009.000	100.311.847
	BAIMENDUA *AUTORIZADO*	43.908.879	24.776.157	1.820.000	1.455.480	2.009.000	73.969.516
	KONPROMETITUTA *COMPROMETIDO*	39.022.632	21.541.683	1.032.000	862.000	0	62.458.315
08 OSASUNA *SALUD*	HASIERAKO KREDITUA *CRÉDITO INICIAL*	24.425.000	12.220.000	6.000.000	0	0	42.645.000
	ALDAKETA *MODIFICACIÓN*	12.603.268	9.452.451	0	0	0	22.055.719
	KREDITU EGUNERATUA *CRÉDITO DEFINITIVO*	37.028.268	21.672.451	6.000.000	0	0	64.700.719
	BAIMENDUA *AUTORIZADO*	11.609.394	2.513.192	0	0	0	14.122.586
	KONPROMETITUTA *COMPROMETIDO*	11.099.394	2.105.059	0	0	0	13.204.453
09 INGURUMENA ETA LURRALDE POLITIKA *MEDIO AMBIENTE Y POLITICA TERRITORIAL*	HASIERAKO KREDITUA *CRÉDITO INICIAL*	179.309.932	114.307.000	105.860.000	0	0	399.476.932
	ALDAKETA *MODIFICACIÓN*	1.531.761	1.010.825	7.578.310	7.423.350	0	17.544.247
	KREDITU EGUNERATUA *CRÉDITO DEFINITIVO*	180.841.693	115.317.825	113.438.310	7.423.350	0	417.021.179
	BAIMENDUA *AUTORIZADO*	12.138.840	2.937.455	120.000	0	0	15.196.295
	KONPROMETITUTA *COMPROMETIDO*	12.002.840	2.937.455	120.000	0	0	15.060.295

EAEko ADMINISTRAZIO OROKORRA - *ADMINISTRACION GENERAL DE LA CAE*
EKITALDIAREN KONPROMISOZKO KREDITUAK 2014KO ABENDUAREN 31N - *CREDITOS DE COMPROMISO DEL EJERCICIO A 31 DE DICIEMBRE DE 2014*
SEKZIOKAKO LABURPENA - *RESUMEN POR SECCIONES*

Euroak
Euros

SEKZIOA *SECCION*		KONPROMISOZKO KREDITUEN URTE ANITZEKO BANAKETA *DISTRIBUCION PLURIANUAL CREDITOS DE COMPROMISO*					
		2015	2016	2017	2018	2019 eta... *y ss.*	GUZTIRA *TOTAL*
99 HAINBAT SAIL *DIVERSOS DEPARTAMENTOS*	HASIERAKO KREDITUA *CRÉDITO INICIAL*	17.000.000	15.000.000	13.500.000	10.500.000	22.000.000	78.000.000
	ALDAKETA *MODIFICACIÓN*	-5.281.261	-7.870.311	-13.485.419	-7.680.682	0	-34.317.674
	KREDITU EGUNERATUA *CRÉDITO DEFINITIVO*	11.718.739	7.129.689	14.581	2.819.318	22.000.000	43.682.326
	BAIMENDUA *AUTORIZADO*	0	0	0	0	0	0
	KONPROMETITUTA *COMPROMETIDO*	0	0	0	0	0	0
GUZTIRA ***TOTAL***	**HASIERAKO KREDITUA** ***CRÉDITO INICIAL***	**760.947.834**	**321.287.396**	**181.281.275**	**31.738.094**	**57.736.929**	**1.352.991.528**
	ALDAKETA ***MODIFICACIÓN***	**22.772.678**	**15.792.466**	**4.149.974**	**5.290.000**	**46.218.999**	**94.224.118**
	KREDITU EGUNERATU ***CRÉDITO DEFINITIVO***	**783.720.512**	**337.079.862**	**185.431.249**	**37.028.094**	**103.955.928**	**1.447.215.646**
	BAIMENDUA ***AUTORIZADO***	**311.701.512**	**93.357.012**	**24.973.914**	**7.503.811**	**32.250.003**	**469.786.251**
	KONPROMETITUTA ***COMPROMETIDO***	**258.012.413**	**88.358.359**	**23.177.232**	**5.135.722**	**22.031.424**	**396.715.150**

EAEko ADMINISTRAZIO OROKORRA
GASTU-AURREKONTUAREN PARTIDA GARRANTZITSUEN ANALISIA
Laburpen orokorra

ADMINISTRACIÓN GENERAL DE LA CAE
ANÁLISIS DE LAS PARTIDAS MÁS SIGNIFICATIVAS DEL PRESUPUESTO DE GASTOS
Resumen General

EAEko ADMINISTRAZIO OROKORRA - *ADMINISTRACION GENERAL DE LA CAE*
GASTU-AURREKONTUAREN PARTIDA GARRANTZITSUEN ANALISIA 2014KO ABENDUAREN 31N
ANALISIS DE LAS PARTIDAS MAS SIGNIFICATIVAS DEL PRESUPUESTO DE GASTOS A 31 DE DICIEMBRE DE 2014
LABURPEN OROKORRA - *RESUMEN GENERAL*

Euroak
Euros

	AURREKONTU EGUNERATUA *PRESUPUESTO ACTUALIZADO*	GASTU BAIMENAK *AUTORIZACIONES DE GASTOS*		GASTU DISPOSIZIOAK *DISPOSICIONES DE GASTOS*		AITORTUTAKO OBLIG. *OBLIGACIONES RECONOCID.*	
		ZENBATEKOA *IMPORTE*	%	ZENBATEKOA *IMPORTE*	%	ZENBATEKOA *IMPORTE*	%
ANALIZATUA GUZTIRA	9.926.133.660	9.693.042.890	97,7	9.645.217.847	97,2	9.579.346.432	96,5
TOTAL ANALIZADO							
%	95,2	95,0		95,2		95,3	
GAINERAKO PARTIDAK, ANALIZATU GABEKOAK	503.130.160	505.819.104	100,5	489.895.680	97,4	474.191.255	94,2
RESTO DE PARTIDAS SIN ANALIZAR							
%	4,8	5,0		4,8		4,7	
AURREKONTUA GUZTIRA	**10.429.263.820**	**10.198.861.993**	**97,8**	**10.135.113.527**	**97,2**	**10.053.537.686**	**96,4**
TOTAL PRESUPUESTO							
%	**100,0**	**100,0**		**100,0**		**100,0**	

EAEko ADMINISTRAZIO OROKORRA
GASTU-AURREKONTUAREN PARTIDA GARRANTZITSUEN ANALISIA
Kapitulukako laburpena

ADMINISTRACIÓN GENERAL DE LA CAE
ANÁLISIS DE LAS PARTIDAS MÁS SIGNIFICATIVAS DEL PRESUPUESTO DE GASTOS
Resumen por capítulos

EAEko ADMINISTRAZIO OROKORRA - *ADMINISTRACION GENERAL DE LA CAE*
GASTU-AURREKONTUAREN PARTIDA GARRANTZITSUEN ANALISIA 2014KO ABENDUAREN 31N
ANALISIS DE LAS PARTIDAS MAS SIGNIFICATIVAS DEL PRESUPUESTO DE GASTOS A 31 DE DICIEMBRE DE 2014
KAPITULUKAKO LABURPENA - *RESUMEN POR CAPITULOS*

Euroak
Euros

KAPITULUAK *CAPITULOS*		AURREKONTU EGUNERATUA *PRESUPUESTO ACTUALIZADO*	GASTU BAIMENAK *AUTORIZACIONES DE GASTOS* ZENBATEKOA *IMPORTE*	%	GASTU DISPOSIZIOAK *DISPOSICIONES DE GASTOS* ZENBATEKOA *IMPORTE*	%	AITORTUTAKO OBLIG. *OBLIGACIONES RECONOCID.* ZENBATEKOA *IMPORTE*	%
1. LANGILE-GASTUAK	**1. KAPITULUA GUZTIRA - *TOTAL CAPITULO 1***	**1.890.768.527**	**1.884.980.571**	**99,7**	**1.884.804.337**	**99,7**	**1.884.605.177**	**99,7**
GASTOS DE PERSONAL	**%**	**100,0**	**100,0**		**100,0**		**100,0**	
2. FUNTZIONAMENDU-GASTUAK	ANALIZATUA - *ANALIZADO*	3.111.620.415	3.085.370.911	99,2	3.082.281.163	99,1	3.075.969.672	98,9
GASTOS DE FUNCIONAMIENTO	%	93,6	93,3		93,3		93,6	
	ANALIZATU GABEKOA - *RESTO SIN ANALIZAR*	213.764.320	222.190.795	103,9	220.097.534	103,0	209.728.290	98,1
	%	6,4	6,7		6,7		6,4	
	2. KAPITULUA GUZTIRA - *TOTAL CAPITULO 2*	**3.325.384.735**	**3.307.561.705**	**99,5**	**3.302.378.697**	**99,3**	**3.285.697.962**	**98,8**
	%	**100,0**	**100,0**		**100,0**		**100,0**	
3. FINANTZA-GASTUAK	ANALIZATUA - *ANALIZADO*	249.129.293	248.959.149	99,9	248.959.149	99,9	248.959.149	99,9
GASTOS FINANCIEROS	%	98,9	98,9		98,9		98,9	
	ANALIZATU GABEKOA - *RESTO SIN ANALIZAR*	2.751.789	2.814.894	102,3	2.814.894	102,3	2.814.894	102,3
	%	1,1	1,1		1,1		1,1	
	3. KAPITULUA GUZTIRA - *TOTAL CAPITULO 3*	**251.881.082**	**251.774.044**	**100,0**	**251.774.044**	**100,0**	**251.774.044**	**100,0**
	%	**100,0**	**100,0**		**100,0**		**100,0**	
4. GASTU ARRUNTETARAKO TRANSF. ETA DIRULAGUNTZAK	ANALIZATUA - *ANALIZADO*	3.022.540.100	3.000.756.914	99,3	2.985.896.596	98,8	2.977.743.064	98,5
TRANSFERENCIAS Y SUBVENCIONES GASTOS CORRIENTES	%	95,0	94,9		95,0		95,0	
	ANALIZATU GABEKOA - *RESTO SIN ANALIZAR*	158.028.392	162.368.526	102,7	158.305.120	100,2	156.059.702	98,8
	%	5,0	5,1		5,0		5,0	
	4. KAPITULUA GUZTIRA - *TOTAL CAPITULO 4*	**3.180.568.492**	**3.163.125.439**	**99,5**	**3.144.201.716**	**98,9**	**3.133.802.766**	**98,5**
	%	**100,0**	**100,0**		**100,0**		**100,0**	

EAEko ADMINISTRAZIO OROKORRA - *ADMINISTRACION GENERAL DE LA CAE*
GASTU-AURREKONTUAREN PARTIDA GARRANTZITSUEN ANALISIA 2014KO ABENDUAREN 31N
ANALISIS DE LAS PARTIDAS MAS SIGNIFICATIVAS DEL PRESUPUESTO DE GASTOS A 31 DE DICIEMBRE DE 2014
KAPITULUKAKO LABURPENA - *RESUMEN POR CAPITULOS*

Euroak
Euros

KAPITULUAK *CAPITULOS*		AURREKONTU EGUNERATUA *PRESUPUESTO ACTUALIZADO*	GASTU BAIMENAK *AUTORIZACIONES DE GASTOS* ZENBATEKOA *IMPORTE*	%	GASTU DISPOSIZIOAK *DISPOSICIONES DE GASTOS* ZENBATEKOA *IMPORTE*	%	AITORTUTAKO OBLIG. *OBLIGACIONES RECONOCID.* ZENBATEKOA *IMPORTE*	%
6. INBERTSIO ERREALAK	ANALIZATUA - *ANALIZADO*	425.121.035	337.443.017	79,4	333.128.427	78,4	287.123.068	67,5
INVERSIONES REALES	%	89,3	87,4		87,9		86,5	
	ANALIZATU GABEKOA - *RESTO SIN ANALIZAR*	50.801.477	48.624.346	95,7	45.919.801	90,4	44.916.915	88,4
	%	10,7	12,6		12,1		13,5	
	6. KAPITULUA GUZTIRA - *TOTAL CAPITULO 6*	**475.922.512**	**386.067.363**	**81,1**	**379.048.228**	**79,6**	**332.039.983**	**69,8**
	%	**100,0**	**100,0**		**100,0**		**100,0**	
7. KAPITAL ERAGIKETETAKO TRANSF. ETA DIRULAGUNTZAK	ANALIZATUA - *ANALIZADO*	614.333.606	581.588.817	94,7	556.204.664	90,5	551.002.792	89,7
TRANSFERENCIAS Y SUBVENCIONES OPERACIONES CAPITAL	%	90,4	91,0		91,5		91,7	
	ANALIZATU GABEKOA - *RESTO SIN ANALIZAR*	64.935.213	57.380.195	88,4	51.819.676	79,8	49.790.098	76,7
	%	9,6	9,0		8,5		8,3	
	7. KAPITULUA GUZTIRA - *TOTAL CAPITULO 7*	**679.268.819**	**638.969.012**	**94,1**	**608.024.339**	**89,5**	**600.792.889**	**88,4**
	%	**100,0**	**100,0**		**100,0**		**100,0**	
8. FINANTZA-AKTIBOEN GEHIKUNTZA	ANALIZATUA - *ANALIZADO*	75.192.350	74.460.178	99,0	74.460.178	99,0	74.460.178	99,0
AUMENTO DE ACTIVOS FINANCIEROS	%	85,7	86,0		87,5		87,6	
	ANALIZATU GABEKOA - *RESTO SIN ANALIZAR*	12.527.512	12.118.890	96,7	10.617.198	84,8	10.559.898	84,3
	%	14,3	14,0		12,5		12,4	
	8. KAPITULUA GUZTIRA - *TOTAL CAPITULO 8*	**87.719.862**	**86.579.068**	**98,7**	**85.077.375**	**97,0**	**85.020.076**	**96,9**
	%	**100,0**	**100,0**		**100,0**		**100,0**	

EAEko ADMINISTRAZIO OROKORRA - *ADMINISTRACION GENERAL DE LA CAE*
GASTU-AURREKONTUAREN PARTIDA GARRANTZITSUEN ANALISIA 2014KO ABENDUAREN 31N
ANALISIS DE LAS PARTIDAS MAS SIGNIFICATIVAS DEL PRESUPUESTO DE GASTOS A 31 DE DICIEMBRE DE 2014
KAPITULUKAKO LABURPENA - *RESUMEN POR CAPITULOS*

Euroak
Euros

KAPITULUAK *CAPITULOS*		AURREKONTU EGUNERATUA *PRESUPUESTO ACTUALIZADO*	GASTU BAIMENAK *AUTORIZACIONES DE GASTOS* ZENBATEKOA *IMPORTE*	%	GASTU DISPOSIZIOAK *DISPOSICIONES DE GASTOS* ZENBATEKOA *IMPORTE*	%	AITORTUTAKO OBLIG. *OBLIGACIONES RECONOCID.* ZENBATEKOA *IMPORTE*	%
9. FINANTZA-PASIBOEN GUTXITZEA	ANALIZATUA - *ANALIZADO*	537.428.334	479.483.333	89,2	479.483.333	89,2	479.483.333	89,2
DISMINUCION DE PASIVOS FINANCIEROS	%	99,9	99,9		99,9		99,9	
	ANALIZATU GABEKOA - *RESTO SIN ANALIZAR*	321.458	321.458	100,0	321.458	100,0	321.458	100,0
	%	0,1	0,1		0,1		0,1	
	9. KAPITULUA GUZTIRA - *TOTAL CAPITULO 9*	**537.749.792**	**479.804.791**	**89,2**	**479.804.791**	**89,2**	**479.804.791**	**89,2**
	%	**100,0**	**100,0**		**100,0**		**100,0**	

EAEko ADMINISTRAZIO OROKORRA
GASTU-AURREKONTUAREN PARTIDA GARRANTZITSUEN ANALISIA
Sekziokako xehetasuna

ADMINISTRACIÓN GENERAL DE LA CAE
ANÁLISIS DE LAS PARTIDAS MÁS SIGNIFICATIVAS DEL PRESUPUESTO DE GASTOS
Detalle por secciones

EAEko ADMINISTRAZIO OROKORRA - *ADMINISTRACION GENERAL DE LA CAE*
GASTU-AURREKONTUAREN PARTIDA GARRANTZITSUEN ANALISIA 2014KO ABENDUAREN 31N
ANALISIS DE LAS PARTIDAS MAS SIGNIFICATIVAS DEL PRESUPUESTO DE GASTOS A 31 DE DICIEMBRE DE 2014
SEKZIOKAKO XEHETASUNA - *DETALLE POR SECCIONES*

00 SEKZIOA: LEGEBILTZARRA
SECCION 00: PARLAMENTO

Euroak
Euros

PROGRAMA *PROGRAMA*	CAC	PARTIDA *PARTIDA*	AURREKONTU EGUNERATUA *PRESUPUESTO ACTUALIZADO*	GASTU BAIMENAK *AUTORIZAC. DE GASTOS* ZENBATEKOA *IMPORTE*	%	GASTU DISPOSIZIOAK *DISPOSIC. DE GASTOS* ZENBATEKOA *IMPORTE*	%	AITORTUTAKO OBLIG. *OBLIG. RECONOCIDAS* ZENBATEKOA *IMPORTE*	%
1111 LEGEBILTZARRA *PARLAMENTO*									
	418	AURREKONT.EAEREN OROKORRETAN DITUZTEN ZPEEI *A EEDDPP CUYOS PPTOS. SE INCORPORAN EN GRALES.CAE*	27.160.512	27.160.512	100,0	27.160.512	100,0	27.160.512	100,0
		ANALIZATUA - *ANALIZADO*	27.160.512	27.160.512	100,0	27.160.512	100,0	27.160.512	100,0
		%	98,5	98,5		98,5		98,5	
		ANALIZATU GABEKOA - *RESTO SIN ANALIZAR*	404.442	404.442	100,0	404.442	100,0	404.442	100,0
		%	1,5	1,5		1,5		1,5	
		SEKZIOA GUZTIRA *TOTAL SECCION*	**27.564.954**	**27.564.954**	**100,0**	**27.564.954**	**100,0**	**27.564.954**	**100,0**
		%	**100,0**	**100,0**		**100,0**		**100,0**	

01 SEKZIOA: JAURLARITZAREN LEHENDAKARITZA
SECCION 01: PRESIDENCIA DEL GOBIERNO

Euroak
Euros

PROGRAMA *PROGRAMA*	CAC	PARTIDA *PARTIDA*	AURREKONTU EGUNERATUA *PRESUPUESTO ACTUALIZADO*	GASTU BAIMENAK *AUTORIZAC. DE GASTOS* ZENBATEKOA *IMPORTE*	%	GASTU DISPOSIZIOAK *DISPOSIC. DE GASTOS* ZENBATEKOA *IMPORTE*	%	AITORTUTAKO OBLIG. *OBLIG. RECONOCIDAS* ZENBATEKOA *IMPORTE*	%
		LANGILE-GASTUAK GUZTIRA - *TOTAL GASTOS DE PERSONAL*	8.548.622	8.270.136	96,7	8.270.136	96,7	8.256.454	96,6
1312		GARAPEN LANKIDETZA *COOPERACION AL DESARROLLO*							
	413	TRANSFERENTZIA GARAPENERAKO LANKIDETZAREN EUSKAL AGENTZIAREN GASTU ARRUNTETARAKO. *TRANSFERENCIA PARA GASTOS CORRIENTES AGENCIA VASCA DE COOPERACION PARA EL DESARROLLO.*	9.854.349	9.854.349	100,0	9.854.349	100,0	9.854.349	100,0
	713	TRANSFERENTZIA GARAPENERAKO LANKIDETZAREN EUSKAL AGENTZIAREN KAPITAL ERAGIKETETARAKO. *TRANSFERENCIA PARA OPERACIONES DE CAPITAL AGENCIA VASCA DE COOPERACION PARA EL DESARROLLO.*	25.672.481	25.672.481	100,0	25.672.481	100,0	25.672.481	100,0
3221		EMAKUMEEN AUKERA BERDINTASUNA SUSTATZEA *PROMOCION DE IGUALDAD OPORTUNIDADES PARA LA MUJER*							
	412	OHIKO GASTUETARAKO TRANSFERENTZIA EMAKUMEAREN EUSKAL INSTITUTUARI. *TRANSFERENCIA PARA GASTO CORRIENTE AL INSTITUTO VASCO DE LA MUJER.*	4.441.578	4.441.578	100,0	4.441.578	100,0	4.441.578	100,0
4621		JUSTIZIA ETA GIZA ESKUBIDEAK *JUSTICIA Y DERECHOS HUMANOS*							
	453	SUFRIMENDU BIDEGABEEN BIKTIMEI ERREPARAZIOA EMATEKO DEKRETUEK ERAGINDAKO KALTE-ORDAINAK *INDEMNIZACIONES DERIVADAS DE LOS DECRETOS DE REPARACION DE VICTIMAS DE SUFRIMIENTOS INJUSTOS.*	1.827.000	1.590.000	87,0	1.590.000	87,0	1.590.000	87,0
		ANALIZATUA - *ANALIZADO*	50.344.030	49.828.544	99,0	49.828.544	99,0	49.814.863	98,9
		%	78,0	81,9		82,6		83,4	
		ANALIZATU GABEKOA - *RESTO SIN ANALIZAR*	14.217.087	10.983.192	77,3	10.477.562	73,7	9.939.459	69,9
		%	22,0	18,1		17,4		16,6	
		SEKZIOA GUZTIRA *TOTAL SECCION*	**64.561.117**	**60.811.736**	**94,2**	**60.306.106**	**93,4**	**59.754.321**	**92,6**
		%	**100,0**	**100,0**		**100,0**		**100,0**	

02 SEKZIOA: HERRI ADMINISTRAZIOA ETA JUSTIZIA
SECCION 02: ADMINISTRACION PUBLICA Y JUSTICIA

Euroak
Euros

PROGRAMA *PROGRAMA*	CAC	PARTIDA *PARTIDA*	AURREKONTU EGUNERATUA *PRESUPUESTO ACTUALIZADO*	GASTU BAIMENAK *AUTORIZAC. DE GASTOS* ZENBATEKOA *IMPORTE*	%	GASTU DISPOSIZIOAK *DISPOSIC. DE GASTOS* ZENBATEKOA *IMPORTE*	%	AITORTUTAKO OBLIG. *OBLIG. RECONOCIDAS* ZENBATEKOA *IMPORTE*	%
		LANGILE-GASTUAK GUZTIRA - *TOTAL GASTOS DE PERSONAL*	120.755.084	119.623.227	99,1	119.621.559	99,1	119.561.071	99,0
1211		HERRI ADM. ETA JUSTIZIA. EGITURA ETA LAGUNTZA							
		ESTRUCTURA Y APOYO DE ADMON PUBLICA Y JUSTICIA							
	238	EJIE, S.A. BALTZUAK EGIN BEHARREKO ZENBAIT LAN. KUDEAKETA-GOMENDIOA	2.646.363	2.600.717	98,3	2.600.717	98,3	2.552.506	96,5
		TRABAJOS VARIOS EJIE, S.A.- ENCOMIENDA DE GESTION							
1213		F. PUBLIKOA, LANGILEEN HAUTAKETA ETA PRESTAKUNTZA							
		FUNCION PUBLICA, SELECCION Y FORMACION PERSONAL							
	412	OHIKO GASTUETARAKO HAEERI EGIN BEHARREKO TRANSFERENTZIA.	6.659.815	6.345.815	95,3	6.345.815	95,3	6.345.815	95,3
		TRANSFERENCIA AL IVAP-GASTO CORRIENTE.							
	632	EIZU PROIEKTUA (KONP).	3.731.547	3.467.416	92,9	3.467.416	92,9	3.467.416	92,9
		PROYECTO EIZU (COMP).							
1215		BERRIKUNTZA ETA ADMINISTRAZIO ELEKTRONIKOA							
		INNOVACION Y ADMINISTRACION ELECTRONICA							
	238	- ZERBITZU ELEKTRONIKOAK.	4.050.000	3.092.662	76,4	3.092.662	76,4	3.092.662	76,4
		SERVICIOS ELECTRONICOS.							
		- INTERNETEN EGOTEA	1.301.777	1.604.361	123,2	1.604.361	123,2	1.604.360	123,2
		PRESENCIA EN INTERNET							
1217		ERAKUNDEEN HARREMANAK							
		RELACIONES INSTITUCIONALES							
	422	VITORIA-GASTEIZ - KANONA EAEKO ERAKUNDE KOMUNEN EGOITZA GISA	5.000.000	5.000.000	100,0	5.000.000	100,0	5.000.000	100,0
		VITORIA-GASTEIZ - CANON COMO SEDE DE INSTIUTUCIONES COMUNES -							
	722	- VITORIA-GASTEIZ - INBERTSIO PROIEKTOAK - LEHENDIK AGINDUTAKO PROIEKTUAK	10.500.000	10.500.000	100,0	10.500.000	100,0	10.500.000	100,0
		VITORIA-GASTEIZ - PROYECTOS INVERSIóN COMPROMETIDOS EJERCICIOS ANTERIORES							
		- VITORIA-GASTEIZ -MUGIKORTASUN-AZPIEGITURAK	2.000.000	2.000.000	100,0	2.000.000	100,0	2.000.000	100,0
		VITORIA-GASTEIZ -INFRAESTRUCTURAS DE MOVILIDAD							
		- IRUÑA DE OCA -INBERTSIO PROIEKTOAK	1.747.000	1.747.000	100,0	1.747.000	100,0	1.741.109	99,7
		IRUÑA DE OCA - PROYECTOS INVERSIóN							
		- EIBAR -IRISPIDE-JARDUKETAK	3.100.000	3.100.000	100,0	3.100.000	100,0	2.975.371	96,0
		EIBAR - ACTUACIONES ACCESIBILIDAD							
		- PORTUGALETE -MAESTRO MATEO PLAZAKO URBANIZAZIOA	1.800.000	1.800.000	100,0	1.800.000	100,0	1.127.119	62,6
		PORTUGALETE - URBANIZACIóN PLAZA MAESTRO MATEO							
		- PORTUGALETE -ORTUñO DE ALANGO KALEKO URBANIZAZIOA	1.700.000	1.700.000	100,0	1.700.000	100,0	1.463.873	86,1
		PORTUGALETE - URBANIZACIóN CALLE ORTUñO DE ALANGO							
1411		JUSTIZI ADMINISTRAZIOA							
		ADMINISTRACION DE JUSTICIA							

02 SEKZIOA: HERRI ADMINISTRAZIOA ETA JUSTIZIA
SECCION 02: ADMINISTRACION PUBLICA Y JUSTICIA

Euroak
Euros

PROGRAMA *PROGRAMA*	CAC	PARTIDA *PARTIDA*	AURREKONTU EGUNERATUA *PRESUPUESTO ACTUALIZADO*	GASTU BAIMENAK *AUTORIZAC. DE GASTOS* ZENBATEKOA *IMPORTE*	%	GASTU DISPOSIZIOAK *DISPOSIC. DE GASTOS* ZENBATEKOA *IMPORTE*	%	AITORTUTAKO OBLIG. *OBLIG. RECONOCIDAS* ZENBATEKOA *IMPORTE*	%
	215	JUSTIZIA ADMINISTRAZIOKO LANPOSTUETARAKO INFORMATIKA EKIPOEN RENTING-A *RENTING DE EQUIPOS INFORMATICOS PARA PUESTOS DE LA ADMINISTRACION DE JUSTICIA*	1.700.000	1.700.000	100,0	1.700.000	100,0	1.389.941	81,8
	237	ENERGIA ELEKTRIKOA (KONP). *ENERGIA ELECTRICA (COMP).*	1.405.635	2.031.269	144,5	2.031.269	144,5	1.765.231	125,6
	238	- LOKALEN ETA BESTE BATZUEN GARBIKETA (KONP). *LIMPIEZA DE LOCALES Y OTROS (COMP).*	2.589.000	2.614.353	101,0	2.614.353	101,0	2.542.592	98,2
		- JUSTIZIA JAUREGIEN ZAINTZA (KONP). *VIGILANCIA PALACIOS DE JUSTICIA (COMP).*	2.203.590	2.203.589	100,0	2.203.589	100,0	2.142.493	97,2
		- TELEFONO BIDEZKO KOMUNIKAZIOEN SARE JUDIZIALA. *RED JUDICIAL DE COMUNICACIONES TELEFONICAS.*	1.945.620	1.945.620	100,0	1.945.620	100,0	1.639.976	84,3
		- APLIKAZIO INFORMATIKOEN MANTENIMENDU BEHARRAK ETA BESTE BATZUK. *NECESIDADES DE MANTENIMIENTO DE APLICACIONES INFORMATICAS Y OTROS.*	4.200.000	4.057.564	96,6	4.057.564	96,6	4.057.564	96,6
	632	JUSTIZIA ADMINISTRAZIOKO INFORMATIKA-APLIKAZIOAK GARATZEKO ZERBITZUAK (KONP) *SERVICIOS PARA LA EVOLUCION DE APLICACIONES INFORMATICAS DE ADMON. JUSTICIA (COMP)*	2.768.645	2.768.644	100,0	2.768.644	100,0	1.153.138	41,6
1412 JUSTIZIA *JUSTICIA*									
	238	- ANDOIUKO/GORBEIA ZENTROA. *CENTRO ANDOIU/GORBEIA.*	1.766.575	1.500.000	84,9	1.500.000	84,9	1.500.000	84,9
		- URIBARRI IKASTEGIA. *CENTRO URIBARRI.*	1.689.300	982.800	58,2	982.800	58,2	982.800	58,2
	454	ABOKATUEN ELKARGOA. DOAKO LAGUNTZA JURIDIKOA. 2013KO LAUGARREN HIRUHILEKOA ETA 2014KO LEHENENGO HIRURAK. *COLEGIO DE ABOGADOS. ASISTENCIA JURIDICA GRATUITA. CUARTO TRIMESTRE 2013 Y TRES PRIMEROS 2014.*	12.906.142	12.384.206	96,0	12.384.206	96,0	12.384.206	96,0
4712 ADMINISTRAZIO PUBLIKOAREN HIZKUNTZA NORMALKUNTZA *NORMALIZACION LINGÜISTICA DE LA ADMON. PUBLICA*									
	412	HAEERENTZAKO TRANSFERENTZIA. EUSKALDUNTZEA ETA HIZKUNTZA NORMALKUNTZA. *TRANSFERENCIA AL IVAP. EUSKALDUNIZACION Y NORMALIZACION LINGÜISTICA.*	13.211.334	13.043.334	98,7	13.043.334	98,7	13.043.334	98,7

EAEko ADMINISTRAZIO OROKORRA - *ADMINISTRACION GENERAL DE LA CAE*
GASTU-AURREKONTUAREN PARTIDA GARRANTZITSUEN ANALISIA 2014KO ABENDUAREN 31N
ANALISIS DE LAS PARTIDAS MAS SIGNIFICATIVAS DEL PRESUPUESTO DE GASTOS A 31 DE DICIEMBRE DE 2014
SEKZIOKAKO XEHETASUNA - *DETALLE POR SECCIONES*

02 SEKZIOA: HERRI ADMINISTRAZIOA ETA JUSTIZIA
SECCION 02: ADMINISTRACION PUBLICA Y JUSTICIA

Euroak
Euros

PROGRAMA *PROGRAMA*	CAC	PARTIDA *PARTIDA*	AURREKONTU EGUNERATUA *PRESUPUESTO ACTUALIZADO*	GASTU BAIMENAK *AUTORIZAC. DE GASTOS* ZENBATEKOA *IMPORTE*	%	GASTU DISPOSIZIOAK *DISPOSIC. DE GASTOS* ZENBATEKOA *IMPORTE*	%	AITORTUTAKO OBLIG. *OBLIG. RECONOCIDAS* ZENBATEKOA *IMPORTE*	%
		ANALIZATUA - *ANALIZADO*	211.377.427	207.812.577	98,3	207.810.909	98,3	204.032.578	96,5
		%	85,0	85,7		85,9		86,2	
		ANALIZATU GABEKOA - *RESTO SIN ANALIZAR*	37.399.441	34.714.710	92,8	34.243.390	91,6	32.547.428	87,0
		%	15,0	14,3		14,1		13,8	
		SEKZIOA GUZTIRA *TOTAL SECCION*	**248.776.868**	**242.527.286**	**97,5**	**242.054.299**	**97,3**	**236.580.006**	**95,1**
		%	**100,0**	**100,0**		**100,0**		**100,0**	

03 SEKZIOA: EKONOMIAREN GARAPENA ETA LEHIAKORTASUNA
SECCION 03: DESARROLLO ECONOMICO Y COMPETITIVIDAD

Euroak
Euros

PROGRAMA *PROGRAMA*	CAC	PARTIDA *PARTIDA*	AURREKONTU EGUNERATUA *PRESUPUESTO ACTUALIZADO*	GASTU BAIMENAK *AUTORIZAC. DE GASTOS* ZENBATEKOA *IMPORTE*	%	GASTU DISPOSIZIOAK *DISPOSIC. DE GASTOS* ZENBATEKOA *IMPORTE*	%	AITORTUTAKO OBLIG. *OBLIG. RECONOCIDAS* ZENBATEKOA *IMPORTE*	%
		LANGILE-GASTUAK GUZTIRA - *TOTAL GASTOS DE PERSONAL*	23.834.119	23.345.412	97,9	23.345.412	97,9	23.326.164	97,9
5211		EUSKADI INFORMAZIOAREN GIZARTEAN PLANA *PLAN EUSKADI EN LA SOCIEDAD DE LA INFORMACION*							
	414	- SPRI - TREBAKUNTZA ETA PRESTAKUNTZA DIGITALA 2014 *SPRI - CAPACITACION Y FORMACION 2014*	0	2.114.000	-	2.114.000	-	2.100.000	-
		- SPRI - IKT ENPRESA LEHIAKORTASUN TRESNA GISA 2014 *SPRI - TICS HERRAMIENTA DE COMPETITIVIDAD 2014*	0	2.550.006	-	2.550.006	-	2.550.000	-
		- TREBAKUNTZA ETA PRESTAKUNTZA DIGITALA 2014. *CAPACITACION Y FORMACION DIGITALES 2014.*	2.114.000	0	0,0	0	0,0	0	0,0
		- IKT, ENPRESA-LEHIAKORTASUN TRESNA GISA 2014. *TIC COMO HERRAMIENTA DE COMPETITIVIDAD EMPRESARIAL 2014.*	4.050.006	0	0,0	0	0,0	0	0,0
	752	- IKTETAN GARAPEN TEKNOLOGIKOKOA. I+G INDUSTRIA PROGRAMA. GAITEK. *DESARROLLO TECNOLOGICO EN TICS. PROGRAMA DE I+D INDUSTRIAL. GAITEK.*	3.075.714	4.368.093	142,0	0	0,0	0	0,0
		- GAITEK DEIALDIA *CONVOCATORIA GAITEK*	4.614.286	4.584.738	99,4	4.584.738	99,4	4.469.845	96,9
5411		NEKAZARITZA ETA ARRANTZA ALORREKO IKER. ETA GARAP *INVESTIGACION Y DESARROLLO AGROPESQUERO*							
	414	NEIKER SOZIETATE PUBLIKOAREN GASTUETARAKO DIRULAGUNTZA. *SUBVENCION GASTOS SOCIEDAD PUBLICA NEIKER.*	6.855.000	6.855.000	100,0	6.855.000	100,0	6.855.000	100,0
	454	- FUNDACION AZTI FUNDAZIOA. *FUNDACION AZTI FUNDAZIOA.(CTDO.).*	1.949.000	1.949.000	100,0	1.949.000	100,0	1.949.000	100,0
		- AZTI FUNDAZIOA. *FUNDACION AZTI.*	1.650.000	1.650.000	100,0	1.650.000	100,0	1.650.000	100,0
	823	IKERKETA PROGRAMA. *PROGRAMA IKERKETA.*	3.760.000	3.314.000	88,1	3.314.000	88,1	3.314.000	88,1
5413		TEKNOLOGIA *TECNOLOGIA*							
	414	- -- *SPRI - UET*	0	3.015.804	-	3.015.804	-	2.900.000	-
		- TEKNOLOGIA PROGRAMEN EBALUAZIOA. *EVALUACION PROGRAMAS TECNOLOGIA (UET)*	3.015.804	0	0,0	0	0,0	0	0,0
	714	- SPRI - INBERTSIOAK BIZKAIKO TEKNOLOGIA PARKEAN - FABRIKAZIO AURRERATUEN ZENTROA *SPRI - CENTRO DE FABRICACIÓN AVANZADA - CORRECCIÓN EN CAC*	0	5.000.000	-	5.000.000	-	5.000.000	-

03 SEKZIOA: EKONOMIAREN GARAPENA ETA LEHIAKORTASUNA
SECCION 03: DESARROLLO ECONOMICO Y COMPETITIVIDAD

Euroak
Euros

PROGRAMA *PROGRAMA*	CAC	PARTIDA *PARTIDA*	AURREKONTU EGUNERATUA *PRESUPUESTO ACTUALIZADO*	GASTU BAIMENAK *AUTORIZAC. DE GASTOS* ZENBATEKOA *IMPORTE*	%	GASTU DISPOSIZIOAK *DISPOSIC. DE GASTOS* ZENBATEKOA *IMPORTE*	%	AITORTUTAKO OBLIG. *OBLIG. RECONOCIDAS* ZENBATEKOA *IMPORTE*	%
		- SPRI - INBERTSIOAK BIZKAIKO TEKNOLOGIA PARKEAN- FABRIKAZIO AURRERATUEN ZENTROA *SPRI - INVERSIONES EN EL PTZ - PROYECTO CENTRO FABRICACIÓN AVANZADA*	5.000.000	0	0,0	0	0,0	0	0,0
	752	- ETORGAI 2011. IKERKETA ESTRATEGIKOA. *ETORGAI 2011. INVESTIGACION ESTRATEGICA.*	4.982.012	4.743.517	95,2	4.743.517	95,2	4.581.077	92,0
		- ETORGAI 2012. IKERKETA ESTRATEGIKOA. *ETORGAI 2012. INVESTIGACION ESTRATEGICA.*	10.150.000	9.320.245	91,8	9.320.245	91,8	9.099.784	89,7
		- ETORGAI 2013. IKERKETA ESTRATEGIKOA. *ETORGAI 2013. INVESTIGACION ESTRATEGICA.*	10.500.000	10.461.681	99,6	10.461.681	99,6	10.068.165	95,9
		- ETORGAI 2014. IKERKETA ESTRATEGIKOA. *ETORGAI 2014. INVESTIGACION ESTRATEGICA.*	3.500.000	3.389.069	96,8	3.375.130	96,4	3.371.207	96,3
		- OINARRI TEKNOLOGIKOKO ENPRESA BERRIAK BULTZATZEA. NETS. *LANZAMIENTO NUEVAS EMPRESAS BASE TECNOLOGICA. NETS.*	1.350.000	3.839.688	284,4	3.839.688	284,4	3.680.853	272,7
		- OINARRI TEKNOLOGIKOKO ENPRESA BERRIAK BULTZATZEA. NETS 2014. *LANZAMIENTO NUEVAS EMPRESAS BASE TECNOLOGICA. NETS 2014.*	2.642.986	2.232.359	84,5	2.232.359	84,5	2.113.207	80,0
		- PRODUKTU BERRIA GARATZEA. GAITEK. *DESARROLLO DE NUEVO PRODUCTO. GAITEK.*	13.140.001	0	0,0	0	0,0	0	0,0
		- PRODUKTU BERRIA GARATZEA. GAITEK 2014. *DESARROLLO DE NUEVO PRODUCTO. GAITEK 2014.*	20.996.000	20.726.123	98,7	0	0,0	0	0,0
		- GAITEK DEIALDIA *CONVOCATORIA GAITEK*	38.613.744	38.367.934	99,4	38.304.172	99,2	37.595.285	97,4
	754	- ETORTEK 2011. IKERKETA ESTRATEGIKOA. *ETORTEK 2011. INVESTIGACION ESTRATEGICA.*	4.068.694	1.608.337	39,5	1.608.337	39,5	1.608.337	39,5
		- ETORTEK 2012. IKERKETA ESTRATEGIKOA. *ETORTEK 2012. INVESTIGACION ESTRATEGICA.*	10.041.324	3.088.461	30,8	3.088.461	30,8	3.088.461	30,8
		- EMAITEK 2013. TEKNOLOGIA-ZENTROAK. *EMAITEK 2013. CENTROS TECNOLOGICOS.*	13.262.393	20.362.332	153,5	20.362.332	153,5	20.362.332	153,5
		- EMAITEK 2014. TEKNOLOGIA-ZENTROAK. *EMAITEK 2014. CENTROS TECNOLOGICOS.*	12.006.393	8.456.630	70,4	8.456.630	70,4	8.456.630	70,4
		- SAIOTEK 2012 *SAIOTEK 2012*	6.030.000	1.457.155	24,2	1.457.155	24,2	1.457.155	24,2
		- HAINBAT URTERAKO PLANEN KARGA. ETORTEK 2010 *CARGA PLURIANUALES. ETORTEK 2010*	0	2.460.298	-	2.460.298	-	2.460.298	-
		- HAINBAT URTERAKO PLANEN KARGA. ETORTEK 2011 *CARGA PLURIANUALES. ETORTEK 2011*	0	6.940.018	-	6.940.018	-	6.940.018	-
		- EMAITEK *EMAITEK*	0	4.555.217	-	4.555.217	-	4.555.216	-

03 SEKZIOA: EKONOMIAREN GARAPENA ETA LEHIAKORTASUNA
SECCION 03: DESARROLLO ECONOMICO Y COMPETITIVIDAD

Euroak
Euros

PROGRAMA *PROGRAMA*	CAC	PARTIDA *PARTIDA*	AURREKONTU EGUNERATUA *PRESUPUESTO ACTUALIZADO*	GASTU BAIMENAK *AUTORIZAC. DE GASTOS* ZENBATEKOA *IMPORTE*	%	GASTU DISPOSIZIOAK *DISPOSIC. DE GASTOS* ZENBATEKOA *IMPORTE*	%	AITORTUTAKO OBLIG. *OBLIG. RECONOCIDAS* ZENBATEKOA *IMPORTE*	%
		- SAIOTEK 2012 *SAIOTEK 2012*	0	4.356.333	-	4.356.333	-	4.356.333	-
		- EMAITEK 2014 *EMAITEK 2014*	0	5.454.298	-	5.454.298	-	5.454.298	-
		- SAIOTEK DEIALDIA *CONVOCATORIA SAIOTEK*	1.940.000	1.940.000	100,0	1.940.000	100,0	1.940.000	100,0
		- SAIOTEK DEIALDIA *CONVOCATORIA SAIOTEK*	3.830.000	3.803.193	99,3	3.803.193	99,3	3.803.193	99,3
5414	BERRIKUNTZARAKO FUNTSA *FONDO DE INNOVACION*								
	454	BERRIKUNTZAREN EUSKAL AGENTZIA. INNOBASQUE *AGENCIA VASCA DE INNOVACIÓN. INNOBASQUE*	3.000.000	3.000.000	100,0	3.000.000	100,0	3.000.000	100,0
	754	- IKERKETA ESTRATEGIKOA. ETORTEK *INVESTIGACIÓN ESTRATÉGICA. ETORTEK*	10.390.614	0	0,0	0	0,0	0	0,0
		- IKERKETA KOOPERATIBORAKO ZENTROAK *CENTROS DE INVESTIGACIÓN COOPERATIVA*	0	2.100.990	-	2.100.990	-	2.100.990	-
		- EMAITEK 2014 *EMAITEK 2014*	0	1.976.935	-	1.976.935	-	1.976.935	-
		- CICS 2014 *CICS 2014*	0	6.600.000	-	6.600.000	-	6.600.000	-
		- IKERKETA KOOPERATIBORAKO ZENTROAK *CENTROS DE INVESTIGACIÓN COOPERATIVA*	9.359.385	5.899.010	63,0	5.899.010	63,0	5.899.010	63,0
		- EMAITEK *EMAITEK*	4.259.386	5.082.450	119,3	5.082.450	119,3	5.082.450	119,3
		- ETORTEK 2014 *ETORTEK 2014*	0	1.663.244	-	1.663.244	-	1.663.244	-
		- ETORTEK DEIALDIA *CONVOCATORIA ETORTEK*	4.439.316	4.439.316	100,0	4.439.316	100,0	4.439.316	100,0
		- ETORTEK DEIALDIA *CONVOCATORIA ETORTEK*	5.979.778	5.979.778	100,0	5.979.778	100,0	5.979.778	100,0
7111	NEKAZARITZA, ETA LANDAREN ETA ITSASERTZAREN GAR. *AGRICULTURA Y DESARROLLO RURAL Y LITORAL*								
	415	HAZI FUNDAZIOA. *FUNDACION HAZI*	6.740.559	6.740.559	100,0	6.740.559	100,0	6.740.559	100,0
	421	NEKAZARITZA GARAPENA (2007/2013). EUROPAKO FUNTSAK-LGENF. *DESARROLLO RURAL (2007/2013). FONDOS EUROPEOS-FEADER.*	3.518.000	7.000.648	199,0	7.000.648	199,0	7.000.648	199,0

03 SEKZIOA: EKONOMIAREN GARAPENA ETA LEHIAKORTASUNA
SECCION 03: DESARROLLO ECONOMICO Y COMPETITIVIDAD

Euroak
Euros

PROGRAMA *PROGRAMA*	CAC	PARTIDA *PARTIDA*	AURREKONTU EGUNERATUA *PRESUPUESTO ACTUALIZADO*	GASTU BAIMENAK *AUTORIZAC. DE GASTOS* ZENBATEKOA *IMPORTE*	%	GASTU DISPOSIZIOAK *DISPOSIC. DE GASTOS* ZENBATEKOA *IMPORTE*	%	AITORTUTAKO OBLIG. *OBLIG. RECONOCIDAS* ZENBATEKOA *IMPORTE*	%
	452	- ORDAINKETA BAKARRA (1782/2003 E.). EUROPAKO FUNTSAK-NBEF. *PAGO UNICO (R. 1782/2003). FONDOS EUROPEOS-FEAGA.*	60.600.000	37.110.292	61,2	34.579.342	57,1	34.579.342	57,1
		- LANGUNTZA BEREZIA (68 ART. 1782/03 E.). EUROPAKO FUNTSAK - NBEF. *AYUDA ESPECIFICA (ART.68 R. CE 1782/2003). FONDOS EUROPEOS-FEAGA.*	1.380.000	4.929.159	357,2	3.629.159	263,0	3.629.159	263,0
		- EKOIZPENARI LOTUTAKO ORDAINKETA. EUROPAKO FUNTSAK-NBEF. *PAGO ACOPLADO. FONDOS EUROPEOS-FEAGA.*	4.575.293	7.214.069	157,7	7.214.069	157,7	7.214.069	157,7
		- ARDOREN MEB. EUROPAKO FUNTSAK - NBEF. *OCM VINO. FONDOS EUROPEOS-FEAGA.*	400.000	7.711.159	*	7.711.159	*	133.202	33,3
		- ARDOREN MEB. EUROPAKO FUNTSAK - NBEF. *OCM VINO. FONDOS EUROPEOS-FEAGA.*	1.424.707	6.578.552	461,7	6.578.552	461,7	6.557.969	460,3
	722	ARABAKO LANDA-BIDEAK. *CAMINOS RURALES DE ALAVA.*	1.500.000	1.486.695	99,1	1.486.695	99,1	1.484.878	99,0
	752	- ARDOREN MEB. EUROPAKO FUNTSAK - NBEF. *OCM VINO. FONDOS EUROPEOS FEAGA.*	3.500.000	3.207.362	91,6	3.207.354	91,6	2.002.911	57,2
		- NEKAZARITZA GARAPENA (2007/2013). EUSKO JAURLARITZA. EUROPAKO FUNTSAK-LGENF. *DESARROLLO RURAL (2007/2013) (CTDO.). GOBIERNO VASCO. FONDOS EUROPEOS-FEADER.*	1.636.763	2.028.925	124,0	2.028.925	124,0	1.763.075	107,7
7112 ARRANTZA *PESCA*									
	752	- MERKATARITZA- ETA ARRANTZA-EGITURAK HOBETZEA. FEP *MEJORA ESTRUCTURAS COMERCIALES Y PESQUERAS. FEP*	5.234.144	5.597.432	106,9	5.504.307	105,2	5.504.307	105,2
		- MERKATARITZA- ETA ARRANTZA-EGITURAK HOBETZEA. FEP *MEJORA ESTRUCTURAS COMERCIALES Y PESQUERAS. FEP (CTDO.)*	3.178.356	2.980.033	93,8	2.979.961	93,8	2.979.961	93,8
7113 ELIKAGAIEN SUSTAPENA ETA KALITATEA *PROMOCION Y CALIDAD ALIMENTARIA*									
	415	HAZI FUNDAZIOA. *FUNDACION HAZI.*	4.755.000	4.755.000	100,0	4.755.000	100,0	4.755.000	100,0
	752	LEHIATU LAGUNTZA-PROGRAMA. LGENF LINEA. *PROGRAMA DE AYUDAS LEHIATU. LINEA FEADER.*	2.249.303	1.432.099	63,7	1.432.099	63,7	1.432.099	63,7
7211 EKON. GARAPENA ETA LEHIAKOR. EGITURA ETA LAGUNTZA *ESTRUCTURA Y APOYO DE DESARROLLO ECONOMICO Y COMP*									
	238	EJIEK EGINIKO LANAK. II. ERANSKINA. *TRABAJOS PRESTADOS POR EJIE. ANEXO II.*	1.605.100	1.551.326	96,6	1.551.326	96,6	1.551.326	96,6
7212 INDUSTRIA GARAPENA ETA EKINTZAILEEN LAGUNTZA *DESARROLLO INDUSTRIAL Y APOYO A EMPRENDEDORES*									
	414	- SPRI - EKINTZAILE JARDUEREI LAGUNTZAK *SPRI - AYUDAS A ACTIVIDADES EMPRENDEDORAS*	0	1.579.760	-	1.579.760	-	1.550.000	-

03 SEKZIOA: EKONOMIAREN GARAPENA ETA LEHIAKORTASUNA
SECCION 03: DESARROLLO ECONOMICO Y COMPETITIVIDAD

Euroak
Euros

PROGRAMA *PROGRAMA*	CAC	PARTIDA *PARTIDA*	AURREKONTU EGUNERATUA *PRESUPUESTO ACTUALIZADO*	GASTU BAIMENAK *AUTORIZAC. DE GASTOS* ZENBATEKOA *IMPORTE*	%	GASTU DISPOSIZIOAK *DISPOSIC. DE GASTOS* ZENBATEKOA *IMPORTE*	%	AITORTUTAKO OBLIG. *OBLIG. RECONOCIDAS* ZENBATEKOA *IMPORTE*	%
		- EKINTZAILE JARDUEREI LAGUNTZAK. *AYUDAS A ACTIVIDADES EMPRENDEDORAS.*	2.850.000	0	0,0	0	0,0	0	0,0
	714	- SPRI - RENOVE MAKINA ERREMINTA *SPRI - RENOVACION MAQUINA HERRAMIENTA*	0	2.500.000	-	2.500.000	-	2.500.000	-
		- RENOVE MAKINA ERREMINTA. *RENOVE MAQUINA HERRAMIENTA.*	9.500.000	0	0,0	0	0,0	0	0,0
	721	EUSKO JAURLARITZA ETA FORU ALDUNDIEN ARTEKO HITZARMENA *ACUERDO GOBIERNO VASCO - DIPUTACIONES FORALES*	5.000.000	0	0,0	0	0,0	0	0,0
	754	ENERGIAREN KLUSTERRA-ENERGIA EOLIKOA SORTZEKO ZENTROA *CLUSTER DE LA ENERGÍA-CENTRO PARA LA GENERACIÓN DE ENERGÍA EÓLICA*	2.000.000	0	0,0	0	0,0	0	0,0
	811	- SPRIREN KAPITALAREN ZABALKUNTZA BURTZEÑA ENPREA PARKEA *SPRI - AMPLIACIÓN 2014 - PARQUE EMPRESARIAL BURTZEÑA*	0	2.000.000	-	2.000.000	-	2.000.000	-
		- SPRIREN KAPITALAREN ZABALKUNTZA. BURTZEÑA ENPRESA PARKEA. *AMPLIACION CAPITAL SPRI. PARQUE EMPRESARIAL DE BURTZEÑA.*	2.000.000	0	0,0	0	0,0	0	0,0
		- SPRI - SPRILUREN ANPLIAZIOAN PARTIZIPAZIOA *SPRI - TOMA DE PARTICIPACION EN AMPLIACION DE SPRILUR*	2.400.000	2.400.000	100,0	2.400.000	100,0	2.400.000	100,0
		- SPRIREN KAPITALA HANDITZEA SPRILUREN ERABILERARAKO-CTV PROIEKTUA *SPRI - AMPLIACIÓN 2014 - CENTRO TRANSPORTES VITORIA*	0	3.150.000	-	3.150.000	-	3.150.000	-
		- SPRIREN KAPITALA HANDITZEA: SPRILUREN ERABILERARAKO - CTV PROIEKTUA *SPRI - INVERSIONES SPRILUR - PROYECTO CTV*	3.150.000	0	0,0	0	0,0	0	0,0
	823	- GAUZATU 2011. *GAUZATU 2011.*	1.685.860	1.685.860	100,0	1.685.860	100,0	1.685.860	100,0
		- GAUZATU 2012. *GAUZATU 2012.*	3.442.904	3.442.903	100,0	3.442.903	100,0	3.442.903	100,0
		- GAUZATU 2013. *GAUZATU 2013.*	3.165.500	3.152.601	99,6	3.152.601	99,6	3.152.601	99,6
7214 BERRIKUNTZA ETA LEHIAKORTASUN ESTRATEGIA *INNOVACION Y ESTRATEGIA DE COMPETITIVIDAD*									
	714	BERRIKUNTZA ENPRESEN EHUNERA HEDATZEKO PROGRAMA. *PROGRAMA DE EXTENSION DE LA INNOVACION AL TEJIDO EMPRESARIAL.*	3.670.000	0	0,0	0	0,0	0	0,0
7511 TURISMOA *TURISMO*									
	414	BASQUETOUR. *BASQUETOUR.*	6.941.118	6.941.118	100,0	6.941.118	100,0	6.941.118	100,0
7612 BARNE MERKATARITZA *COMERCIO INTERIOR*									

03 SEKZIOA: EKONOMIAREN GARAPENA ETA LEHIAKORTASUNA
SECCION 03: DESARROLLO ECONOMICO Y COMPETITIVIDAD

Euroak
Euros

PROGRAMA *PROGRAMA*	CAC	PARTIDA *PARTIDA*	AURREKONTU EGUNERATUA *PRESUPUESTO ACTUALIZADO*	GASTU BAIMENAK *AUTORIZAC. DE GASTOS* ZENBATEKOA *IMPORTE*	%	GASTU DISPOSIZIOAK *DISPOSIC. DE GASTOS* ZENBATEKOA *IMPORTE*	%	AITORTUTAKO OBLIG. *OBLIG. RECONOCIDAS* ZENBATEKOA *IMPORTE*	%
	454	ESKUALDE-ESTRATEGIAK GARATZE ALDERA LAGUNTZEA. *APOYO AL DESARROLLO DE ESTRATEGIAS ZONALES.*	1.400.000	1.645.000	117,5	1.463.666	104,5	1.416.851	101,2
	752	MERKATARITZAKO SALTOKIAK ERABERRITZEA ETA MODERNIZATZEA. *REFORMA MODERNIZACION DE ESTABLECIMIENTOS COMERCIALES.*	3.500.000	3.499.977	100,0	3.381.070	96,6	3.378.711	96,5
	818	BILBAO EXHIBITION CENTRE. *BILBAO EXHIBITION CENTRE.*	15.300.000	15.300.000	100,0	15.300.000	100,0	15.300.000	100,0
7613 NAZIOARTEKOTZEA *INTERNACIONALIZACION*									
	414	- -- *SPRI - INTERNACIONALIZACION*	0	4.291.623	-	4.291.623	-	4.240.000	-
		- SPRI. USTIAPEN TRANSFERENTZIA. *SPRI. TRANSFERENCIA A LA EXPLOTACION.*	4.291.623	0	0,0	0	0,0	0	0,0
	452	- LAGUNTZAK NAZIOARTEKOTZERAKO 2013. *APOYOS INTERNACIONALIZACION 2013.*	1.596.000	2.035.136	127,5	2.035.136	127,5	1.943.688	121,8
		- LAGUNTZAK NAZIOARTEKOTZERAKO 2013. *APOYOS INTERNACIONALIZACION 2013.*	1.571.000	756.419	48,1	756.419	48,1	702.701	44,7
		ANALIZATUA - *ANALIZADO*	430.161.185	407.754.368	94,8	378.358.054	88,0	366.980.514	85,3
		%	82,5	82,3		82,8		82,8	
		ANALIZATU GABEKOA - *RESTO SIN ANALIZAR*	91.464.257	87.413.488	95,6	78.692.424	86,0	76.077.277	83,2
		%	17,5	17,7		17,2		17,2	
		SEKZIOA GUZTIRA *TOTAL SECCION*	**521.625.442**	**495.167.856**	**94,9**	**457.050.478**	**87,6**	**443.057.791**	**84,9**
		%	**100,0**	**100,0**		**100,0**		**100,0**	

04 SEKZIOA: ENPLEGUA ETA GIZARTE POLITIKAK
SECCION 04: EMPLEO Y POLITICAS SOCIALES

Euroak
Euros

PROGRAMA *PROGRAMA*	CAC	PARTIDA *PARTIDA*	AURREKONTU EGUNERATUA *PRESUPUESTO ACTUALIZADO*	GASTU BAIMENAK *AUTORIZAC. DE GASTOS* ZENBATEKOA *IMPORTE*	%	GASTU DISPOSIZIOAK *DISPOSIC. DE GASTOS* ZENBATEKOA *IMPORTE*	%	AITORTUTAKO OBLIG. *OBLIG. RECONOCIDAS* ZENBATEKOA *IMPORTE*	%
		LANGILE-GASTUAK GUZTIRA - *TOTAL GASTOS DE PERSONAL*	27.083.812	26.885.208	99,3	26.885.208	99,3	26.847.753	99,1
3111		ENPLEGUA ETA GIZARTE POLIT. EGITURA ETA LAGUNTZA *ESTRUCTURA Y APOYO DE EMPLEO Y POLITICAS SOCIALES*							
	238	LAGUNTZA TEKNIKOA. *ASISTENCIA TECNICA.*	1.928.906	1.841.007	95,4	1.841.007	95,4	1.767.438	91,6
	412	LANBIDE. GASTU ARRUNTETARAKO. *LANBIDE. PARA GASTOS CORRIENTES.*	7.946.132	7.946.132	100,0	7.946.132	100,0	7.946.132	100,0
3112		LANA *TRABAJO*							
	412	LANERAKO SEGURTASUN ETA OSASUNERAKO EUSKAL ERAKUNDEA - OSALAN. *INSTITUTO VASCO DE SEGURIDAD Y SALUD LABORALES - OSALAN.*	13.050.206	13.050.206	100,0	13.050.206	100,0	13.050.206	100,0
3121		GIZARTERATZEA *INCLUSION SOCIAL*							
	412	- LANBIDE. GASTU ARRUNTETARAKO. *LANBIDE. PARA GASTOS CORRIENTES.*	15.979.055	15.979.055	100,0	15.979.055	100,0	15.979.055	100,0
		- LANBIDE. DIRU-SARRERAK BERMATZEKO ERRENTA ETA ETXEBIZITZA-PRESTAZIO OSAGARRIA. *LANBIDE. RENTA DE GARANTIA DE INGRESOS Y PRESTACION COMPLEMENTARIA DE VIVIENDA.*	437.190.639	437.190.639	100,0	437.190.639	100,0	437.190.639	100,0
	422	GIZARTE-LARRIALDIETARAKO LAGUNTZAK, GIZARTERATZEKO ETA DIRU-SARRERAK BERMATZEKO, 18/2008 LEGEARENAK. *AYUDAS DE EMERGENCIA SOCIAL DE LA LEY 18/2008 PARA LA GARANTIA DE INGRESOS Y PARA LA INCLUSION SOCIAL.*	20.500.000	20.500.000	100,0	20.500.000	100,0	20.500.000	100,0
3123		GIZARTE ZERBITZUAK *SERVICIOS SOCIALES*							
	238	TELELAGUNTZA-ZERBITZUAREN KONTRATAZIOA. *CONTRATACION DEL SERVICIO DE TELEASISTENCIA.*	6.600.000	6.600.000	100,0	6.600.000	100,0	6.540.445	99,1
	422	- TEKNIKARIAK ETA GIZARTEAN PARTE HARTZEKO JARDUERAK (2014) KONTRATATZEKO LAGUNTZAK. *AYUDAS PARA LA CONTRATACION DE PERSONAL TECNICO Y ACTIVIDADES INTERVENCION SOCIAL 2014.*	2.188.303	0	0,0	0	0,0	0	0,0
		- TEKNIKARIAK ETA GIZARTEAN PARTE HARTZEEKO JARDUERAK (2014) KONTRATATZEKO LAGUNTZ *AYUDAS CONTRATACIÓN DE PERSONAL TÉCNICO EN ACTIVIDADES INTERVENCIÓN SOCIAL. 2014*	0	1.941.115	-	1.941.115	-	1.941.115	-

04 SEKZIOA: ENPLEGUA ETA GIZARTE POLITIKAK
SECCION 04: EMPLEO Y POLITICAS SOCIALES

Euroak
Euros

PROGRAMA *PROGRAMA*	CAC	PARTIDA *PARTIDA*	AURREKONTU EGUNERATUA *PRESUPUESTO ACTUALIZADO*	GASTU BAIMENAK *AUTORIZAC. DE GASTOS* ZENBATEKOA *IMPORTE*	%	GASTU DISPOSIZIOAK *DISPOSIC. DE GASTOS* ZENBATEKOA *IMPORTE*	%	AITORTUTAKO OBLIG. *OBLIG. RECONOCIDAS* ZENBATEKOA *IMPORTE*	%
	454	- ESKU-HARTZE SOZIALEKO PROIEKTUAK(ESKU-HARTZE SOZIALAREN ESPARRUAN HIRUGARREN SEKTOREKO JARDUERAK SUSTATZEKO DIRU-LAGUNTZAK ARAUTZEN DITUEN DEKRETUA) 2014. *PROYECTOS DE INTERVENCION SOCIAL (DECRETO POR EL QUE SE REGULAN LAS SUBVENCIONES PARA EL FOMENTO DE ACTIVIDADES DEL TERCER SECTOR EN EL AMBITO DE LA INTERVENCION SOCIAL) 2014.*	3.106.796	0	0,0	0	0,0	0	0,0
		- ESKU-HARTZE SOZIALAREN EREMUAN HIRUGARREN SEKTOREKO JARDUERAK SUSTATZEKO DIRU-LA *SUBVENCIONES PARA EL FOMENTO DE ACTIVIDADES TERCER SECTOR ÁMBITO INTERV SOCIAL*	11.069	2.320.175	*	2.320.175	*	2.320.175	*
3124 FAMILIA ETA KOMUNITATE POLITIKA *POLITICA FAMILIAR Y COMUNITARIA*									
	453	- SEME-ALABAK DITUZTEN FAMILIENTZAKO LAGUNTZA EKONOMIKOEI BURUZKO 255/06 DEKRETUA, 2014. *DECRETO 255/06 - AYUDAS ECONOMICAS A FAMILIAS CON HIJOS E HIJAS 2014.*	28.737.728	28.748.528	100,0	28.733.100	100,0	28.733.100	100,0
		- LAN- ETA FAMILIA-BIZITZA BATERAGARRI EGITEA: LANGILEENTZAT ADINGABEAK ZAINTZEKO. *CONCILIACION DE LA VIDA LABORAL Y FAMILIAR: A TRABAJADORES PARA CUIDADO DE MENORES.*	16.811.910	16.804.019	100,0	16.795.671	99,9	16.775.058	99,8
3211 ENPLEGUA *EMPLEO*									
	412	- LANBIDE. GASTU ARRUNTETARAKO. *LANBIDE. PARA GASTOS CORRIENTES.*	92.446.835	92.446.835	100,0	92.446.835	100,0	92.446.835	100,0
		- LANBIDE. ENPRESEK ENPLEGUA PIZGARRITZEKO ETA SORTZEKO NEURRIENGATIK GIZARTE SEGURANTZAREN KUOTETAN APLIKATZEN DITUZTEN HOBARIENGATIK. *LANBIDE. POR LAS BONIFICACIONES EN LAS CUOTAS DE LA SEGURIDAD SOCIAL QUE SE APLIQUEN LAS EMPRESAS POR LAS MEDIDAS DE INCENTIVACION Y CREACION DE EMPLEO.*	81.328.000	81.328.000	100,0	81.328.000	100,0	81.328.000	100,0
3231 PRESTAKUNTZA *FORMACION*									
	412	- LANBIDE. GASTU ARRUNTETARAKO. *LANBIDE. PARA GASTOS CORRIENTES.*	82.292.461	82.292.461	100,0	82.292.461	100,0	82.292.461	100,0
		- LANBIDE. ENPRESEK ENPLEGUA PIZGARRITZEKO ETA SORTZEKO NEURRIENGATIK GIZARTE SEGURANTZAREN KUOTETAN APLIKATZEN DITUZTEN HOBARIENGATIK. *LANBIDE. POR LAS BONIFICACIONES EN LAS CUOTAS DE LA SEGURIDAD SOCIAL QUE SE APLIQUEN LAS EMPRESAS POR LAS MEDIDAS DE INCENTIVACION Y CREACION DE EMPLEO.*	38.601.000	38.601.000	100,0	38.601.000	100,0	38.601.000	100,0
4312 ETXEBIZITZA *VIVIENDA*									

04 SEKZIOA: ENPLEGUA ETA GIZARTE POLITIKAK
SECCION 04: EMPLEO Y POLITICAS SOCIALES

Euroak
Euros

PROGRAMA *PROGRAMA*	CAC	PARTIDA *PARTIDA*	AURREKONTU EGUNERATUA *PRESUPUESTO ACTUALIZADO*	GASTU BAIMENAK *AUTORIZAC. DE GASTOS* ZENBATEKOA *IMPORTE*	%	GASTU DISPOSIZIOAK *DISPOSIC. DE GASTOS* ZENBATEKOA *IMPORTE*	%	AITORTUTAKO OBLIG. *OBLIG. RECONOCIDAS* ZENBATEKOA *IMPORTE*	%
	238	- BDD, ETXEBIDE, ETXELAGUNTZA, BIZILAGUN, ERAIKAL ETA ETXEBIZITZAREN BEHATOKIAREN MANTENTZE ZERBITZUA. *MANTENIMIENTO BDD, ETXEBIDE, ETXELAGUNTZA, BIZILAGUN, ERAIKAL Y OBSERVATORIO DE LA VIVIENDA.*	2.000.000	2.002.676	100,1	2.002.676	100,1	2.002.676	100,1
		- ALOKABIDE, S.A., ALOKAIRUKO ETXEBIZITZEN PARKE PUBLIKOAREN KUDEAKETA-GASTUAK. *ALOKABIDE, S.A., GASTOS GESTION PARQUE PUBLICO VIVIENDAS EN ALQUILER.*	2.200.000	2.200.000	100,0	2.200.000	100,0	2.186.437	99,4
	385	ETXEBIZITZA FINANTZA-ERATORRIEN ONDORIOZKO GASTUAK. *GASTOS POR DERIVADOS FINANCIEROS VIVIENDA.*	5.647.789	5.477.646	97,0	5.477.646	97,0	5.477.646	97,0
	414	ALOKABIDE S.A. *ALOKABIDE S.A.*	19.273.398	19.273.398	100,0	19.273.398	100,0	19.273.398	100,0
	621	- SAILAK LURZORUA ESKURATZEA. *OBTENCION DE SUELO POR PARTE DEL DEPARTAMENTO.*	2.200.000	2.698.820	122,7	2.698.820	122,7	2.698.820	122,7
		- U.E. 130.02 ARANGOITI BILBAO URBANIZATZEKO OBREN I. FASEA. *OBRAS DE URBANIZACION FASE I U.E.130.02 ARANGOITI BILBAO.*	1.574.320	940.059	59,7	940.059	59,7	940.059	59,7
	622	- 79 ZUZKIDURA-BIZITOKI ERAIKI, ARRIAGAKO ATEAN, 19, VITORIA-GASTEIZ. *CONSTRUCCION DE 79 ALOJAMIENTOS DOTACIONALES C/ PORTAL DE ARRIAGA 19, VITORIA-GASTEIZ.*	2.166.919	2.669.278	123,2	2.669.278	123,2	2.651.936	122,4
		- 53 ZUZKIDURA-BIZITOKI ERAIKI, 9. LUR-ZATIAN, HL-14.8 AREAN, ANTZIOLAN, HERNANI. *CONSTRUCCION DE 53 ALOJAMIENTOS DOTACIONALES P-9, AREA SU-14.8 ANTZIOLA, HERNANI.*	1.720.846	2.262.539	131,5	2.262.539	131,5	2.251.351	130,8
		- 72 ZUZKIDURA-BIZITOKI ETA ERANSKINAK ERAIKI, 7. LUR-ZATIAN, 1. POL., MINA MORRO Y MIRAFLOES, BILBO. *CONSTRUCCION 72 ALOJAMIENTOS DOTACIONALES Y ANEJOS EN P-7, POLIGONO 1, MINA MORRO Y MIRAFLORES BILBAO.*	3.677.771	3.934.788	107,0	3.934.788	107,0	3.934.788	107,0
		- KONTRATU-GORABEHERAK ERAIKINGINTZAN EAEN. *INCIDENCIAS CONTRACTUALES EN EDIFICACION CAPV.*	1.556.000	329.059	21,1	329.059	21,1	329.059	21,1
	714	- VISESA, ERAIKUNTZAK FINANTZATZEA. 2008KO PROGRAMA-KONTRATUA. *FINANCIACION EDIFICACIONES VISESA. CONTRATO PROGRAMA 2008.*	3.050.000	3.050.000	100,0	3.050.000	100,0	3.050.000	100,0
		- ALOKABIDE S.A. ALOKATZEKO SUSTAPENAK EROSI. *ALOKABIDE S.A. COMPRA PROMOCIONES PARA ALQUILER.*	8.392.000	8.351.580	99,5	8.351.580	99,5	8.351.580	99,5
		- KAPITAL TRANSFERENTZIA VISESA FINANTZAKETARAKO INBERTSIO-OPERAZIOAK *TRANSFERENCIA CAPITAL VISESA PARA FINANCIACION OPERACIONES DE INVERSION*	8.300.000	8.300.000	100,0	8.300.000	100,0	8.300.000	100,0
	722	- HIRISGARRITASUNA 2013. *ACCESIBILIDAD 2013*	1.620.000	1.641.617	101,3	1.641.617	101,3	1.061.798	65,5
		- ALOKAIRUAREN SUSTAPENA. *FOMENTO AL ARRENDAMIENTO.*	1.657.500	80.000	4,8	80.000	4,8	80.000	4,8

EAEko ADMINISTRAZIO OROKORRA - *ADMINISTRACION GENERAL DE LA CAE*
GASTU-AURREKONTUAREN PARTIDA GARRANTZITSUEN ANALISIA 2014KO ABENDUAREN 31N
ANALISIS DE LAS PARTIDAS MAS SIGNIFICATIVAS DEL PRESUPUESTO DE GASTOS A 31 DE DICIEMBRE DE 2014
SEKZIOKAKO XEHETASUNA - *DETALLE POR SECCIONES*

04 SEKZIOA: ENPLEGUA ETA GIZARTE POLITIKAK
SECCION 04: EMPLEO Y POLITICAS SOCIALES

Euroak
Euros

PROGRAMA *PROGRAMA*	CAC	PARTIDA *PARTIDA*	AURREKONTU EGUNERATUA *PRESUPUESTO ACTUALIZADO*	GASTU BAIMENAK *AUTORIZAC. DE GASTOS* ZENBATEKOA *IMPORTE*	%	GASTU DISPOSIZIOAK *DISPOSIC. DE GASTOS* ZENBATEKOA *IMPORTE*	%	AITORTUTAKO OBLIG. *OBLIG. RECONOCIDAS* ZENBATEKOA *IMPORTE*	%
	752	FINANTZA-HITZARMENEKO SOROSPENAK 90/2011. *SUBSIDIOS CONVENIO FINANCIERO 90/2011.*	3.936.084	3.264.172	82,9	3.264.172	82,9	3.264.172	82,9
	753	- REVIVE- LAGUNTZA PROGRAMA ERAKIN -ONDOREAN ESKU-HARTZEKO PROIEKTUAK 2012. *REVIVE-SUBVENCION PROYECTOS EN INTERVENCION PATRIMONIO EDIFICADO 2012.*	2.384.296	2.238.024	93,9	2.238.024	93,9	2.012.124	84,4
		- ETXEBIZITZAK BIRGAITZEKO DIRULAGUNTZAK. *SUBVENCIONES REHABILITACION DE VIVIENDA.*	7.000.000	7.570.101	108,1	7.570.101	108,1	7.570.101	108,1
		- ETXEBIZITZAK BIRGAITTZEKO DIRU-LAGUNTZA. *SUBVENCIONES REHABILITACION VIVIENDA.*	3.422.500	3.333.984	97,4	3.333.861	97,4	3.333.861	97,4
		ANALIZATUA - *ANALIZADO*	957.582.274	954.092.119	99,6	954.068.219	99,6	953.029.215	99,5
		%	95,5	95,5		95,5		95,7	
		ANALIZATU GABEKOA - *RESTO SIN ANALIZAR*	45.040.770	45.304.365	100,6	44.666.203	99,2	43.122.074	95,7
		%	4,5	4,5		4,5		4,3	
		SEKZIOA GUZTIRA *TOTAL SECCION*	**1.002.623.045**	**999.396.485**	**99,7**	**998.734.423**	**99,6**	**996.151.289**	**99,4**
		%	**100,0**	**100,0**		**100,0**		**100,0**	

05 SEKZIOA: OGASUNA ETA FINANTZAK
SECCION 05: HACIENDA Y FINANZAS

Euroak
Euros

PROGRAMA *PROGRAMA*	CAC	PARTIDA *PARTIDA*	AURREKONTU EGUNERATUA *PRESUPUESTO ACTUALIZADO*	GASTU BAIMENAK *AUTORIZAC. DE GASTOS* ZENBATEKOA *IMPORTE*	%	GASTU DISPOSIZIOAK *DISPOSIC. DE GASTOS* ZENBATEKOA *IMPORTE*	%	AITORTUTAKO OBLIG. *OBLIG. RECONOCIDAS* ZENBATEKOA *IMPORTE*	%
		LANGILE-GASTUAK GUZTIRA - *TOTAL GASTOS DE PERSONAL*	23.846.786	22.897.767	96,0	22.897.767	96,0	22.892.040	96,0
1212 ZERBITZU OROKORRAK *SERVICIOS GENERALES*									
	238	EGOITZETAKO GARBIKETA ARABA. *LIMPIEZA DE EDIFICIOS ARABA.*	1.639.584	1.655.863	101,0	1.655.863	101,0	1.637.917	99,9
1214 INFORMATIKA ETA TELEKOMUNIKAZIOAK *INFORMATICA Y TELECOMUNICACIONES*									
	218	ERABILTZAILE-LANPOSTUAREN ZERBITZUA. *SERVICIO DE PUESTO DE USUARIO.*	1.450.000	1.450.000	100,0	1.450.000	100,0	1.450.000	100,0
	238	- USTIAPEN ZERBITZUA. *SERVICIO DE EXPLOTACION.*	12.778.000	12.600.000	98,6	12.600.000	98,6	12.599.999	98,6
		- SISTEMA-INGENIARITZA *INGENIERÍA DE SISTEMAS*	1.460.000	1.460.000	100,0	1.460.000	100,0	1.460.000	100,0
		- SARE KORPORATIBO ADMINISTRATIBOAREN KOMUNIKAZIOAK. *COMUNICACIONES RED CORPORATIVA ADMINISTRATIVA.*	4.366.505	3.560.832	81,5	3.560.832	81,5	2.942.616	67,4
	714	EJIE-KO DATU-PROZESAKETAKO ZENTROA *CENTRO DE PROCESAMIENTO DE DATOS DE EJIE*	3.000.000	3.000.000	100,0	3.000.000	100,0	3.000.000	100,0
5211 EUSKADI INFORMAZIOAREN GIZARTEAN PLANA *PLAN EUSKADI EN LA SOCIEDAD DE LA INFORMACION*									
	238	KZGUNEA. *KZGUNEA.*	5.000.000	5.000.000	100,0	5.000.000	100,0	4.999.999	100,0
5511 ESTATISTIKA *ESTADISTICA*									
	412	OHIZKO GASTUETARAKO EUSTATI EGIN BEHARREKO TRANSFERENTZIA. *TRANSFERENCIA AL IVE - GASTO CORRIENTE.*	11.088.000	10.238.000	92,3	10.238.000	92,3	10.238.000	92,3
6110 OGASUNA ETA FINANTZAK. EGITURA ETA LAGUNTZA *ESTRUCTURA Y APOYO DE HACIENDA Y FINANZAS*									
	238	LAGUNTZA TEKNIKOA (BANAKAKOA)-PROGRAMA KONTRATUA EJIEREKIN. *ASISTENCIA TECNICA (PERSONAL)- CONTRATO PROGRAMA CON EJIE.*	2.600.000	2.600.000	100,0	2.600.000	100,0	2.381.225	91,6
6112 ZERGA-POLITIKA *POLITICA FISCAL*									
	281	OHZREN ETA TOKIKO ZERGEN ORDAINKETAK *PAGO DE IBI Y TRIBUTOS LOCALES*	5.000.000	4.452.805	89,1	4.452.805	89,1	4.452.805	89,1
6311 FINANTZA-POLITIKA *POLITICA FINANCIERA*									

EAEko ADMINISTRAZIO OROKORRA - *ADMINISTRACION GENERAL DE LA CAE*
GASTU-AURREKONTUAREN PARTIDA GARRANTZITSUEN ANALISIA 2014KO ABENDUAREN 31N
ANALISIS DE LAS PARTIDAS MAS SIGNIFICATIVAS DEL PRESUPUESTO DE GASTOS A 31 DE DICIEMBRE DE 2014
SEKZIOKAKO XEHETASUNA - *DETALLE POR SECCIONES*

05 SEKZIOA: OGASUNA ETA FINANTZAK
SECCION 05: HACIENDA Y FINANZAS

Euroak
Euros

PROGRAMA *PROGRAMA*	CAC	PARTIDA *PARTIDA*	AURREKONTU EGUNERATUA *PRESUPUESTO ACTUALIZADO*	GASTU BAIMENAK *AUTORIZAC. DE GASTOS* ZENBATEKOA *IMPORTE*	%	GASTU DISPOSIZIOAK *DISPOSIC. DE GASTOS* ZENBATEKOA *IMPORTE*	%	AITORTUTAKO OBLIG. *OBLIG. RECONOCIDAS* ZENBATEKOA *IMPORTE*	%
	238	DIRU-BILKETA BETEARAZLEAREN KOSTUA. BESTE ENPRESA BATZUK. *COSTE RECAUDACION EJECUTIVA. OTRAS EMPRESAS.*	2.360.000	2.343.500	99,3	2.343.500	99,3	1.610.251	68,2
	282	BIRFINKAPEN ITUNAK. *CONVENIOS DE REFIANZAMIENTO.*	29.822.241	29.750.009	99,8	29.750.009	99,8	29.750.009	99,8
	751	ELKARREKIKO BERME BALTZUEN HORNIDURA TEKNIKOEN FONDOKO DIRU-LAGUNTZA. *SUBVENCION FONDO DE PROVISIONES TECNICAS SOCIEDADES GARANTIA RECIPROCA.*	5.580.000	4.600.000	82,4	4.600.000	82,4	4.600.000	82,4
	811	FINANTZAN EUSKAL INSTITUTUA ZPEPAN PARTE HARTZEA *PARTICIPACIóN EN EL EPDP INSTITUTO VASCO DE FINANZAS*	26.000.000	26.000.000	100,0	26.000.000	100,0	26.000.000	100,0
		ANALIZATUA - *ANALIZADO*	135.991.115	131.608.776	96,8	131.608.776	96,8	130.014.861	95,6
		%	82,1	81,4		81,6		82,0	
		ANALIZATU GABEKOA - *RESTO SIN ANALIZAR*	29.656.265	30.142.384	101,6	29.653.341	100,0	28.555.346	96,3
		%	17,9	18,6		18,4		18,0	
		SEKZIOA GUZTIRA *TOTAL SECCION*	**165.647.380**	**161.751.160**	**97,6**	**161.262.116**	**97,4**	**158.570.207**	**95,7**
		%	**100,0**	**100,0**		**100,0**		**100,0**	

06 SEKZIOA: HEZKUNTZA, HIZKUNTZA POLITIKA ETA KULTURA
SECCION 06: EDUCACION, POLITICA LINGÜISTICA Y CULTURA

Euroak
Euros

PROGRAMA *PROGRAMA*	CAC	PARTIDA *PARTIDA*	AURREKONTU EGUNERATUA *PRESUPUESTO ACTUALIZADO*	GASTU BAIMENAK *AUTORIZAC. DE GASTOS* ZENBATEKOA *IMPORTE*	%	GASTU DISPOSIZIOAK *DISPOSIC. DE GASTOS* ZENBATEKOA *IMPORTE*	%	AITORTUTAKO OBLIG. *OBLIG. RECONOCIDAS* ZENBATEKOA *IMPORTE*	%
		LANGILE-GASTUAK GUZTIRA - *TOTAL GASTOS DE PERSONAL*	1.175.099.178	1.174.869.534	100,0	1.174.869.534	100,0	1.174.855.725	100,0
4211 HEZKUNTZA. EGITURA ETA LAGUNTZA *ESTRUCTURA Y APOYO DE EDUCACION*									
	238	INFORMATIKA ARLOKO LAGUNTZA TEKNIKOA. *ASISTENCIA TECNICA EN EL AREA INFORMATICA.*	3.123.216	3.277.702	104,9	3.277.702	104,9	3.277.602	104,9
	824	LANGILERIARI EMANDAKO MAILEGUAK *PRESTAMOS AL PERSONAL*	1.488.386	1.419.437	95,4	1.419.437	95,4	1.419.437	95,4
4221 HAUR ETA LEHEN HEZKUNTZA *EDUCACION INFANTIL Y PRIMARIA*									
	217	BESTE MATERIAL IBILGETU BATZUEN ALOKAIRUAK. *ALQUILERES OTRO INMOVILIZADO MATERIAL.*	1.579.398	1.554.001	98,4	1.554.001	98,4	1.358.809	86,0
	225	IKASTETXE ETA BERRITZEGUNEETAKO TRESNA INFORMATIKOAK MANTENTZEA. *MANTENIMIENTO DE EQUIPOS INFORMATICOS DE CENTROS DOCENTES Y DE APOYO.*	1.850.000	1.755.657	94,9	1.755.657	94,9	1.755.657	94,9
	237	- HAUR ETA LEHEN HEZKUNTZAKO IKASTETXE IHARDUERA GASTUAK. *GASTOS DE FUNCIONAMIENTO DE LOS CENTROS DE EDUCACION INFANTIL Y PRIMARIA.*	2.731.378	0	0,0	0	0,0	0	0,0
		- HAUR LEHEN MAILAKO HEZKUNTZA ZENTRUEN GASTUAK *GASTOS CENTROS INFANTIL Y PRIMARIA*	0	2.205.486	-	2.205.486	-	2.205.486	-
	238	- TELEKOMUNIKAZIO-AZPIEGITURAREN GASTUAK. *GASTOS DE SOPORTE DE TELECOMUNICACIONES.*	4.425.000	3.858.905	87,2	3.858.905	87,2	3.858.905	87,2
		- IKASTETXEEN TESTULIBURUAK *LIBROS DE TEXTO DE CENTROS DOCENTES*	2.821.865	0	0,0	0	0,0	0	0,0
		- HAUR LEHEN MAILAKO HEZKUNTZA ZENTRUEN GASTUAK *GASTOS CENTROS INFANTIL Y PRIMARIA*	2.676.432	4.157.265	155,3	4.157.265	155,3	4.157.265	155,3
		- HAUR LEHEN MAILAKO HEZKUNTZA ZENTRUEN GASTUAK *GASTOS CENTROS INFANTIL Y PRIMARIA*	4.785.980	2.563.493	53,6	2.563.493	53,6	2.563.493	53,6
	416	HAURRESKOLAK KONTSORTZIOA FINANTZATZEA *FINANCIACION DEL CONSORCIO "HAURRESKOLAK"*	41.244.000	41.244.000	100,0	41.244.000	100,0	41.244.000	100,0
	422	HAUR HEZKUNTZAKO HITZARMENA UDALEKIN. 13/14 DEIALDIA *CONVENIOS CON AYUNTAMIENTOS PARA LA EDUCACION INFANTIL. CONVOCATORIA 13/14*	4.266.000	4.654.189	109,1	4.654.189	109,1	4.654.189	109,1
	455	- HAUR ETA LEHEN HEZKUNTZAKO ITUNAK IKASTETXE PRIBATUEKIN *CONCIERTOS EDUCATIVOS EN EL NIVEL DE EDUCACION INFANTIL Y PRIMARIA*	277.260.948	277.109.768	99,9	277.109.768	99,9	277.109.768	99,9
		- HEZKUNTZA-LAGUNTZAKO ESPEZIALISTAK. ITUNPEKO IKASTETXEAK. 13/14 IKASTURTEA *ESPECIALISTAS DE APOYO EDUCATIVO - CENTROS CONCERTADOS. CURSO 13/14*	6.911.758	10.331.260	149,5	10.331.260	149,5	10.331.260	149,5

06 SEKZIOA: HEZKUNTZA, HIZKUNTZA POLITIKA ETA KULTURA
SECCION 06: EDUCACION, POLITICA LINGÜISTICA Y CULTURA

Euroak
Euros

PROGRAMA *PROGRAMA*	CAC	PARTIDA *PARTIDA*	AURREKONTU EGUNERATUA *PRESUPUESTO ACTUALIZADO*	GASTU BAIMENAK *AUTORIZAC. DE GASTOS* ZENBATEKOA *IMPORTE*	%	GASTU DISPOSIZIOAK *DISPOSIC. DE GASTOS* ZENBATEKOA *IMPORTE*	%	AITORTUTAKO OBLIG. *OBLIG. RECONOCIDAS* ZENBATEKOA *IMPORTE*	%
		- HEZKUNTZA-LAGUNTZAKO ESPEZIALISTAK. ITUNPEKO IKASTETXEAK. 14/15 IKASTURTEA. *ESPECIALISTAS DE APOYO EDUCATIVO - CENTROS CONCERTADOS. CURSO 14/15.*	3.455.879	0	0,0	0	0,0	0	0,0
		- 0-3 URTEKOENTZAKO HAUR ESKOLA PRIBATUENTZAKO LAGUNTZAK. 13/14 DEIALDIA *AYUDAS A ESCUELAS INFANTILES PRIVADAS 0-3 AÑOS. CONVOCATORIA 13/14*	18.350.000	23.651.139	128,9	23.651.139	128,9	23.651.139	128,9
		- 0-3 URTEKOENTZAKO HAUR ESKOLA PRIBATUENTZAKO LAGUNTZAK. 14/15 DEIALDIA. *AYUDAS A ESCUELAS INFANTILES PRIVADAS 0-3 AÑOS. CONVOCATORIA 14/15.*	11.340.650	6.040.306	53,3	0	0,0	0	0,0
	622	- HAUR ETA LEHEN HEZKUNTZAKO IKASTETXEETAKO OBRAK (A.K.). *OBRAS EN CENTROS DE EDUCACION INFANTIL Y PRIMARIA (C.A).*	3.251.876	3.832.743	117,9	3.832.743	117,9	3.692.519	113,6
		- HAUR ETA LEHEN HEZKUNTZAKO IKASTETXEETAKO OBRAK. *OBRAS EN CENTROS DE EDUCACION INFANTIL Y PRIMARIA.*	5.700.000	899.457	15,8	825.415	14,5	727.793	12,8
		- HAUR ETA LEHEN HEZKUNTZAKO IKASTETXEETAKO OBRAK *OBRAS EN CENTROS DE EDUCACION INFANTIL Y PRIMARIA*	2.660.283	6.235.121	234,4	2.343.127	88,1	2.323.672	87,3
	722	UDAL TITULARTASUNEKO IKASTETXEETAN KONPONKETA HANDIAK EGITEKO OBRAK. *OBRAS DE GRAN REPARACION EN CENTROS DOCENTES DE TITULARIDAD MUNICIPAL.*	5.650.000	5.644.184	99,9	5.644.184	99,9	5.644.184	99,9
4222	BIGARREN HEZKUNTZA ETA LANBIDE HEZIKETA *EDUCACION SECUNDARIA Y FORMACION PROFESIONAL*								
	222	- BIGARREN HEZKUNTZA MAILAKO IKASTETXEETAKO OBRAK TXIKIAK *OBRAS MENORES EN CENTROS DE EDUCACION SECUNDARIA*	2.110.529	2.110.284	100,0	2.110.284	100,0	2.110.284	100,0
		- LANBIDE-HEZIKETA ZENTRUEN GASTUAK *GASTOS CENTROS FORMACION PROFESIONAL*	0	1.755.737	-	1.755.737	-	1.755.737	-
	237	- BIGARREN HEZKUNTZAKO IKASTETXEETAKO DBH-GELEN IHARDUERA GASTUAK. *GASTOS DE FUNCIONAMIENTO DE AULAS DE ESO EN CENTROS DE EDUCACION SECUNDARIA.*	2.640.004	0	0,0	0	0,0	0	0,0
		- BIGARREN HEZKUNTZAKO IKASTETXEETAKO BATXILERGO-GELEN IHARDUERA GASTUAK. *GASTOS DE FUNCIONAMIENTO DE AULAS DE BACHILLERATO EN CENTROS DE EDUCACION SECUNDARIA.*	2.379.659	0	0,0	0	0,0	0	0,0
		- BATXILERGOA ZENTRUEN GASTUAK *GASTOS CENTROS BACHILLERATO*	0	1.704.655	-	1.704.655	-	1.704.655	-
		- BIGARREN HEZKUNTZAKO IKASTETXEETAKO LH-GELEN IHARDUERA GASTUAK. *GASTOS DE FUNCIONAMIENTO DE AULAS DE FP EN CENTROS DE EDUCACION SECUNDARIA.*	1.738.201	0	0,0	0	0,0	0	0,0
		- LANBIDE-HEZIKETA ZENTRUEN GASTUAK *GASTOS CENTROS FORMACION PROFESIONAL*	0	1.572.645	-	1.572.645	-	1.572.645	-

06 SEKZIOA: HEZKUNTZA, HIZKUNTZA POLITIKA ETA KULTURA
SECCION 06: EDUCACION, POLITICA LINGÜISTICA Y CULTURA

Euroak
Euros

PROGRAMA *PROGRAMA*	CAC	PARTIDA *PARTIDA*	AURREKONTU EGUNERATUA *PRESUPUESTO ACTUALIZADO*	GASTU BAIMENAK *AUTORIZAC. DE GASTOS* ZENBATEKOA *IMPORTE*	%	GASTU DISPOSIZIOAK *DISPOSIC. DE GASTOS* ZENBATEKOA *IMPORTE*	%	AITORTUTAKO OBLIG. *OBLIG. RECONOCIDAS* ZENBATEKOA *IMPORTE*	%
		- LANBIDE-HEZIKETA ZENTRUEN GASTUAK *GASTOS CENTROS FORMACION PROFESIONAL*	5.734.706	2.597.881	45,3	2.597.881	45,3	2.597.881	45,3
	238	- BMH-KO IKASTETXEETAKO DBH-KO GELEN GARBIKETAREN KONTRATAZIOA. URTARRILA-ABUZTUA *CONTRATACION DEL SERVICIO DE LIMPIEZA AULAS ESO EN CENTROS DE EDUCACION SECUNDARIA. ENERO-AGOSTO*	2.905.661	2.901.633	99,9	2.901.633	99,9	2.901.633	99,9
		- BMH-KO IKASTETXEETAKO DBH-KO GELEN GARBIKETAREN KONTRATAZIOA. IRAILA-ABENDUA. *CONTRATACION DEL SERVICIO DE LIMPIEZA AULAS ESO EN CENTROS DE EDUCACION SECUNDARIA. SEPTIEMBRE-DICIEMBRE.*	2.233.797	2.006.271	89,8	2.006.271	89,8	2.006.271	89,8
		- BMH-KO IKASTETXEETAKO BATXILERGO GELEN GARBIKETAREN KONTRATAZIOA. URTARRILA-ABUZTUA *CONTRATACION DEL SERVICIO DE LIMPIEZA AULAS DE BACHILLERATO EN CENTROS DE EDUCACION SECUNDARIA. ENERO-AGOSTO*	3.501.319	3.516.525	100,4	3.516.525	100,4	3.516.525	100,4
		- BMH-KO IKASTETXEETAKO BATXILERGO GELEN GARBIKETAREN KONTRATAZIOA. IRAILA-ABENDUA. *CONTRATACION DEL SERVICIO DE LIMPIEZA AULAS DE BACHILLERATO EN CENTROS DE EDUCACION SECUNDARIA. SEPTIEMBRE-DICIEMBRE.*	2.317.214	2.358.273	101,8	2.358.273	101,8	2.358.273	101,8
		- BIGARREN HEZKUNTZA MAILAKO IKASTETXEETAKO LH-KO GELEN GARBIKETAREN KONTRATAZIOA. URTARRILA-ABUZTUA. *CONTRATACION DEL SERVICIO DE LIMPIEZA AULAS DE FORMACION PROFESIONAL EN CENTROS DE EDUCACION SECUNDARIA. ENERO-AGOSTO.*	3.375.113	3.460.042	102,5	3.460.042	102,5	3.460.042	102,5
		- BIGARREN HEZKUNTZA MAILAKO IKASTETXEETAKO LH-KO GELEN GARBIKETAREN KONTRATAZIOA. IRAILA-ABENDUA. *CONTRATACION DEL SERVICIO DE LIMPIEZA AULAS DE FORMACION PROFESIONAL EN CENTROS DE EDUCACION SECUNDARIA. SEPTIEMBRE-DICIEMBRE.*	2.250.075	2.315.974	102,9	2.315.974	102,9	2.315.974	102,9
		- TELEKOMUNIKAZIO-AZPIEGITURAREN GASTUAK. *GASTOS DE SOPORTE DE TELECOMUNICACIONES.*	2.885.200	2.467.170	85,5	2.467.170	85,5	2.467.170	85,5
		- BIGARREN HEZKUNTZAKO IKASTETXEETAKO DBH-GELEN IHARDUERA GASTUAK *GASTOS DE FUNCIONAMIENTO DE AULAS DE ESO EN CENTROS DE EDUCACION SECUNDARIA*	3.288.779	0	0,0	0	0,0	0	0,0
		- BIGARREN HEZKUNTZAKO IKASTETXEETAKO LH-GELEN IHARDUERA GASTUAK *GASTOS DE FUNCIONAMIENTO DE AULAS DE FP EN CENTROS DE EDUCACION SECUNDARIA*	4.749.797	0	0,0	0	0,0	0	0,0
		- LANBIDE-HEZIKETA ZENTRUEN GASTUAK *GASTOS CENTROS FORMACION PROFESIONAL*	0	1.915.611	-	1.915.611	-	1.915.611	-
		- LANBIDE-HEZIKETA ZENTRUEN GASTUAK *GASTOS CENTROS FORMACION PROFESIONAL*	9.620.766	3.089.237	32,1	3.089.237	32,1	3.089.237	32,1
	422	- LAUDIOKO UDAL-ESKOLAREKIKO HITZARMENA LH-KO GELAK FINANTZATZEKO *CONVENIO CON LA ESCUELA MUNICIPAL DE LLODIO PARA LA FINANCIACION DE AULAS DE FORMACION PROFESIONAL*	2.540.000	2.510.550	98,8	2.510.550	98,8	2.510.550	98,8

06 SEKZIOA: HEZKUNTZA, HIZKUNTZA POLITIKA ETA KULTURA
SECCION 06: EDUCACION, POLITICA LINGÜISTICA Y CULTURA

Euroak
Euros

PROGRAMA *PROGRAMA*	CAC	PARTIDA *PARTIDA*	AURREKONTU EGUNERATUA *PRESUPUESTO ACTUALIZADO*	GASTU BAIMENAK *AUTORIZAC. DE GASTOS* ZENBATEKOA *IMPORTE*	%	GASTU DISPOSIZIOAK *DISPOSIC. DE GASTOS* ZENBATEKOA *IMPORTE*	%	AITORTUTAKO OBLIG. *OBLIG. RECONOCIDAS* ZENBATEKOA *IMPORTE*	%
		- HASIERAKO LANBIDE PRESTAKUNTZAKO PROGRAMAK 13/14 UDALEN ALDEKO LAGUNTZAK. *AYUDAS A AYUNTAMIENTOS PARA EL PROGRAMA CUALIFICACION PROFESIONAL INICIAL 13/14*	4.196.186	3.582.241	85,4	3.582.241	85,4	3.582.241	85,4
		- HASIERAKO LANBIDE PRESTAKUNTZAKO PROGRAMAK 14/15 *PROGRAMAS CUALIFICACION PROFESIONAL INICIAL 14/15*	1.841.639	713.704	38,8	713.704	38,8	713.704	38,8
	452	HASIERAKO LANBIDE PRESTAKUNTZAKO PROGRAMAK 13/14 *PROGRAMAS DE CUALIFICACION PROFESIONAL INICIAL 13/14*	0	2.803.867	-	2.803.867	-	2.803.867	-
	454	- AHOLKULARIA ETA ORIENTATZAILE DIRULAGUNTZA 2013 *SUBVENCION CONSULTOR Y ORIENTADOR 2013*	2.644.122	1.968.843	74,5	1.968.843	74,5	1.968.843	74,5
		- AHOLKULARIA ETA ORIENTATZAILE DIRULAGUNTZA 2014 *SUBVENCION CONSULTOR Y ORIENTADOR 2014*	1.995.539	1.995.539	100,0	1.995.539	100,0	1.995.539	100,0
		- HASIERAKO LANBIDE PRESTAKUNTZAKO PROGRAMAK 13/14 UDALEN ALDEKO LAGUNTZAK. *AYUDAS A AYUNTAMIENTOS PARA EL PROGRAMA CUALIFICACION PROFESIONAL INICIAL 13/14*	6.006.000	1.128.218	18,8	1.128.218	18,8	1.128.218	18,8
		- HASIERAKO LANBIDE PRESTAKUNTZAKO PROGRAMAK 14/15 *PROGRAMAS CUALIFICACION PROFESIONAL INICIAL 14/15*	2.514.000	232.131	9,2	232.131	9,2	232.131	9,2
	455	- DERRIGORREZKO BIGARREN HEZKUNTZARAKO ITUNAK IKASTETXE PRIBATUEKIN *CONCIERTOS EDUCATIVOS EN EL NIVEL DE EDUCACION SECUNDARIA OBLIGATORIA*	172.805.222	173.586.209	100,5	173.586.209	100,5	173.586.209	100,5
		- BATXILERGOKO ITUNAK IKASTETXE PRIBATUEKIN *CONCIERTOS EDUCATIVOS EN EL NIVEL DE BACHILLERATO*	56.100.000	53.841.330	96,0	53.841.330	96,0	53.841.330	96,0
		- LANBIDE HEZIKETARAKO ITUNAK IKASTETXE PRIBATUEKIN *CONCIERTOS EDUCATIVOS EN EL NIVEL DE FORMACION PROFESIONAL*	56.356.850	57.898.903	102,7	57.898.903	102,7	57.898.903	102,7
		- IKASTETXE PRIBATUETAKO DIRU-LAGUNTZA OSAGARRIAK. 13/14 DEIALDIA *SUBVENCIONES COMPLEMENTARIAS CENTROS PRIVADOS. CONVOCATORIA 13/14*	800.337	1.715.173	214,3	1.715.173	214,3	1.715.173	214,3
		- HASIERAKO LANBIDE PRESTAKUNTZAKO PROGRAMAK 13/14 *PROGRAMAS DE CUALIFICACION PROFESIONAL INICIAL 13/14*	423.814	2.497.729	589,3	2.497.729	589,3	2.497.729	589,3
	622	- BIGARREN HEZKUNTZAKO IKASTETXEETAKO OBRAK - DBH. *OBRAS EN CENTROS DE EDUCACION SECUNDARIA - ESO.*	3.068.331	3.228.090	105,2	3.228.090	105,2	3.024.091	98,6
		- BIGARREN HEZKUNTZAKO IKASTETXEETAKO OBRAK *OBRAS EN CENTROS DE EDUCACION SECUNDARIA*	2.660.000	1.513.350	56,9	1.239.796	46,6	1.179.790	44,4
	624	LANBIDE HEZIKETAKO IKASTETXE PUBLIKOETAN HEZIKETA-ZIKLOETARAKO EKIPAMENDUA-IKASTETXEEI IGORRIA *EQUIPAMIENTO PARA CICLOS FORMATIVOS EN CENTROS PUBLICOS DE FORMACION PROFESIONAL-LIBRADO A LOS CENTROS*	2.339.000	0	0,0	0	0,0	0	0,0
	629	LANBIDE-HEZIKETA ZENTRUEN GASTUAK *GASTOS CENTROS FORMACION PROFESIONAL*	1.995.354	8.267	0,4	8.267	0,4	8.267	0,4

06 SEKZIOA: HEZKUNTZA, HIZKUNTZA POLITIKA ETA KULTURA
SECCION 06: EDUCACION, POLITICA LINGÜISTICA Y CULTURA

Euroak
Euros

PROGRAMA *PROGRAMA*	CAC	PARTIDA *PARTIDA*	AURREKONTU EGUNERATUA *PRESUPUESTO ACTUALIZADO*	GASTU BAIMENAK *AUTORIZAC. DE GASTOS* ZENBATEKOA *IMPORTE*	%	GASTU DISPOSIZIOAK *DISPOSIC. DE GASTOS* ZENBATEKOA *IMPORTE*	%	AITORTUTAKO OBLIG. *OBLIG. RECONOCIDAS* ZENBATEKOA *IMPORTE*	%
4223 UNIBERTSITATEKO IRAKASKUNTZA *ENSEÑANZA UNIVERSITARIA*									
	418	- UPV/EHURI, EKARPEN ARRUNTA, BERE JARDUERA GARATZEKO. *A LA UPV/EHU APORTACION ORDINARIA, PARA EL DESARROLLO DE SU ACTIVIDAD.*	250.411.354	249.074.354	99,5	249.074.354	99,5	249.074.354	99,5
		- EHU/UPVRI: PROGRAMA-KONTRATUAK FINANTZATZEKO. *A LA UPV/EHU PARA LA FINANCIACION DE CONTRATOS-PROGRAMA.*	8.097.095	7.153.438	88,3	7.153.438	88,3	7.153.438	88,3
		- EHU/UPVRI: BANAKAKO ORDAINSARI-OSAGARRIAK FINANTZATZEKO. *A LA UPV/EHU PARA LA FINANCIACION DE COMPLEMENTOS RETRIBUTIVOS INDIVIDUALES.*	15.888.389	15.491.015	97,5	15.491.015	97,5	15.491.015	97,5
	454	- DEUSTUKO UNIBERTSITATEKO PROGRAMA-KONTRATUAK (UNIBERTSITATE-PLANA). *CONTRATOS PROGRAMA UNIVERSIDAD DE DEUSTO (PLAN UNIVERSITARIO).*	2.135.014	2.335.626	109,4	2.335.626	109,4	2.335.626	109,4
		- MONDRAGON UNIBERTSITATEKO PROGRAMA-KONTRATUAK (UNIBERTSITATE-PLANA). *CONTRATOS PROGRAMA UNIVERSIDAD MONDRAGON (PLAN UNIVERSITARIO).*	2.691.615	2.490.188	92,5	2.490.188	92,5	2.490.188	92,5
	718	- UPV/EHU-RI: OHIKO EKARPENA. *A LA UPV/EHU APORTACION ORDINARIA.*	3.000.000	3.000.000	100,0	3.000.000	100,0	3.000.000	100,0
		- UPV/EHURI. INBERTSIO ETA AZPIEGITUREN PROGRAMA. *A LA UPV/EHU. PROGRAMA DE INVERSION E INFRAESTRUCTURAS.*	6.000.000	6.000.000	100,0	6.000.000	100,0	5.999.951	100,0
		- EHU/UPVRI: PROGRAMA-KONTRATUAK FINANTZATZEKO. *A LA UPV/EHU PARA LA FINANCIACION DE CONTRATOS-PROGRAMA.*	13.825.821	12.416.920	89,8	12.416.920	89,8	12.416.920	89,8
	754	- DEUSTUKO UNIBERTSITATEKO PROGRAMA-KONTRATUAK (UNIBERTSITATE PLANA) *CONTRATOS-PROGRAMA UNIVERSIDAD DE DEUSTO (PLAN UNIVERSITARIO).*	3.405.500	3.405.500	100,0	3.405.500	100,0	3.405.500	100,0
		- MONDRAGON UNIBERTSITATEKO PROGRAMA-KONTRATUAK. IKERKETA ETA TRANSFERENTZIA TEKNOLOGIKOA. *UNIVERSIDAD DE MONDRAGON-CONTRATOS PROGRAMA INVESTIGACION Y TRANSFERENCIA TECNOLOGICA.*	2.607.192	2.607.192	100,0	2.607.192	100,0	2.607.192	100,0
4224 ARAUBIDE BEREZIKO IRAKASKUNTZAK *ENSEÑANZAS DE REGIMEN ESPECIAL*									
	415	GOI MAILAKO MUSIKA IKASTEGIA FUNDAZIOARENTZAKO DIRU-LAGUNTZAK *SUBVENCION MUSIKENE (FUNDACION CENTRO SUPERIOR DE MUSICA)*	8.102.900	8.102.900	100,0	8.102.900	100,0	8.102.900	100,0
	422	UDAL FINANTZIAZIOA ETA TITULARTASUNA DUTEN MUSIKA-IRAKASKUNTZETAKO IKASTEGIEI EMAN BEHARREKO DIRULAGUNTZA 13/14 *SUBVENCION A CENTROS DE ENSEÑANZA MUSICAL DE TITULARIDAD MUNICIPAL Y FINANCIACION MUNICIPAL 13/14*	6.211.963	6.051.099	97,4	6.051.099	97,4	6.051.099	97,4
	454	- UDAL FINANTZIAZIOA DUTEN MUSIKA-IRAKASKUNTZETAKO IKASTEGI PRIBATUEI EMAN BEHARR *SUBVENCION A CENTROS DE ENSEÑANZA MUSICAL DE TITULARIDAD PRIVADA Y FINANCIACION*	0	1.459.507	-	1.459.507	-	1.459.507	-

06 SEKZIOA: HEZKUNTZA, HIZKUNTZA POLITIKA ETA KULTURA
SECCION 06: EDUCACION, POLITICA LINGÜISTICA Y CULTURA

Euroak
Euros

PROGRAMA *PROGRAMA*	CAC	PARTIDA *PARTIDA*	AURREKONTU EGUNERATUA *PRESUPUESTO ACTUALIZADO*	GASTU BAIMENAK *AUTORIZAC. DE GASTOS* ZENBATEKOA *IMPORTE*	%	GASTU DISPOSIZIOAK *DISPOSIC. DE GASTOS* ZENBATEKOA *IMPORTE*	%	AITORTUTAKO OBLIG. *OBLIG. RECONOCIDAS* ZENBATEKOA *IMPORTE*	%
		- UDAL FINANTZIAZIOREKIN MUSIKA-IKASKETEN ELKARTEEI EMAN BEHARREKO DIRULAGUNTZAK 13/14 *SUBVENCION A ASOCIACIONES DE ESTUDIOS MUSICALES CON FINANCIACION MUNICIPAL 13/14*	1.628.470	0	0,0	0	0,0	0	0,0
	622	MUSIKENE. *MUSIKENE.*	9.336.675	9.327.176	99,9	9.327.176	99,9	9.327.176	99,9
4231 HEZKUNTZA SUSTAPENA *PROMOCION EDUCATIVA*									
	238	- HERRI IKASTETXEEN KUDEAKETA ZUZENEKO JANTOKIEN ZERBITZUA. URTARRILA-EKAINA *SERVICIO DE COMEDORES DE GESTION DIRECTA EN CENTROS PUBLICOS. ENERO-JUNIO*	19.519.212	0	0,0	0	0,0	0	0,0
		- HERRI IKASTETXEEN KUDEAKETA ZUZENEKO JANTOKIEN ZERBITZUA. IRAILA-ABENDUA. *SERVICIO DE COMEDORES DE GESTION DIRECTA EN CENTROS PUBLICOS. SEPTIEMBRE-DICIEMBRE.*	11.500.000	0	0,0	0	0,0	0	0,0
		- *GASTOS E INGRESOS COMEDORES ZENTRUEN GASTUAK *GASTOS CENTROS GASTOS E INGRESOS COMEDORES*	58.640.467	91.940.467	156,8	91.940.467	156,8	91.940.467	156,8
		- ESKOLA GARRAIOA. URTARRILA-EKAINA *TRANSPORTE ESCOLAR. ENERO-JUNIO*	12.300.000	11.688.927	95,0	11.688.927	95,0	11.688.927	95,0
		- ESKOLA GARRAIOA. IRAILA-ABENDUA. *TRANSPORTE ESCOLAR. SEPTIEMBRE-DICIEMBRE.*	8.100.000	7.529.206	93,0	7.529.206	93,0	7.529.190	93,0
		- ESKOLA-GARRAIOKO LAGUNTZAILEAK. URTARRILA-EKAINA *ACOMPAÑANTES TRANSPORTE ESCOLAR. ENERO-JUNIO*	2.800.000	2.153.287	76,9	2.153.287	76,9	2.153.287	76,9
		- ESKOLA-GARRAIOKO LAGUNTZAILEAK. IRAILA-ABENDUA. *ACOMPAÑANTES TRANSPORTE ESCOLAR. SEPTIEMBRE-DICIEMBRE.*	1.800.000	1.447.607	80,4	1.447.607	80,4	1.447.607	80,4
	418	PERTSONA ELBARRITUEI TASAK ETA MATRIKULAK (SALBUESPENAK) FINANTZAKETA *FINANCIACION DE TASAS Y DERECHOS ACADEMICOS A PERSONAS DISCAPACITADAS(EXENCIONES*	1.680.124	1.680.124	100,0	1.680.124	100,0	1.680.124	100,0
	453	- UNIBERTSITATEKOAK EZ DIREN BEKAK. 13/14 IKASTURTEA *BECAS NO UNIVERSITARIAS. CURSO 13/14*	50.500.000	49.853.208	98,7	49.853.208	98,7	49.830.406	98,7
		- UNIBERTSITATEKOAK EZ DIREN BEKAK. 14/15 IKASTURTEA. *BECAS NO UNIVERSITARIAS. CURSO 14/15.*	3.500.000	6.248.992	178,5	6.248.992	178,5	6.248.992	178,5
		- HEZKUNTZA BEHARRIZAN BEREZIEKIN ESKOLATUTAKO IKASLEENTZAKO LAGUNTZAK ESKOLA-GARRAIORAKO. *AYUDAS PARA TRANSPORTE ESCOLAR A ALUMNOS CON NECESIDADES EDUCATIVAS ESPECIALES ESCOLARIZADOS.*	2.236.145	2.122.997	94,9	2.122.997	94,9	2.121.830	94,9

06 SEKZIOA: HEZKUNTZA, HIZKUNTZA POLITIKA ETA KULTURA
SECCION 06: EDUCACION, POLITICA LINGÜISTICA Y CULTURA

Euroak
Euros

PROGRAMA *PROGRAMA*	CAC	PARTIDA *PARTIDA*	AURREKONTU EGUNERATUA *PRESUPUESTO ACTUALIZADO*	GASTU BAIMENAK *AUTORIZAC. DE GASTOS* ZENBATEKOA *IMPORTE*	%	GASTU DISPOSIZIOAK *DISPOSIC. DE GASTOS* ZENBATEKOA *IMPORTE*	%	AITORTUTAKO OBLIG. *OBLIG. RECONOCIDAS* ZENBATEKOA *IMPORTE*	%
		- UNIBERTSITATE-BEKA OROKORRAK EGUNEKO GARRAIORAKO ETA DESGAITUAK GARRAIATZEKO. 13/14 IKASTURTEA. *BECAS UNIVERSITARIAS GENERAL DE TRANSPORTE DIARIO Y TRANSPORTE DISCAPACITADOS. CURSO 13/14*	22.027.345	23.897.335	108,5	23.785.516	108,0	23.784.916	108,0
		- UNIBERTSITATE-BEKA OROKORRAK EGUNEKO GARRAIORAKO ETA DESGAITUAK GARRAIATZEKO. 14/15 IKASTURTEA. *BECAS UNIVERSITARIAS GENERAL DE TRANSPORTE DIARIO Y TRANSPORTE DISCAPACITADOS. CURSO 14/15*	4.360.000	0	0,0	0	0,0	0	0,0
4512 KIROLAK *DEPORTES*									
	454	- KIROL FEDERAZIOEN PROGRAMAK 2014: EUSKADIKO KIROL FEDERAZIOEN KIROL-PROGRAMAK FINANTZATZEKO DIRU-LAGUNTZAK. *PROGRAMAS DE FEDERACIONES DEPORTIVAS 2014: SUBVENCIONES PARA FINANCIAR LOS PROGRAMAS DEPORTIVOS DE LAS FEDERACIONES DEPORTIVAS VASCAS.*	2.350.000	0	0,0	0	0,0	0	0,0
		- KIROL FEDERAZIOEN PROGRAMAK 2014 *PROGRAMAS DE FEDERACIONES DEPORTIVAS 2014*	0	2.350.000	-	2.350.000	-	2.348.623	-
	721	BUESA ARENA GUNEA HANDITZEA (GASTEIZ) (10/14) *AMPLIACIÓN RECINTO BUESA ARENA (VITORIA) (10/14)*	8.000.000	8.000.000	100,0	8.000.000	100,0	8.000.000	100,0
	821	SAN MAMES BARRIA ESTADIOA ERAIKITZEA (BILBO) (10/15) *CONSTRUCCIÓN ESTADIO SAN MAMÉS BARRIA (BILBO) (10/15)*	6.900.000	6.900.000	100,0	6.900.000	100,0	6.900.000	100,0
4513 KULTURAREN SUSTAPENA *PROMOCION DE LA CULTURA*									
	413	ETXEPARE EUSKAL INSTITUTUA, USTIAPEN AURREKONTUA. *INSTITUTO VASCO ETXEPARE, PRESUPUESTO DE EXPLOTACION.*	2.130.000	2.130.000	100,0	2.130.000	100,0	2.130.000	100,0
	414	EUSKADIKO ORKESTRA, S.A., USTIAPEN AURREKONTUA. *ORQUESTA DE EUSKADI, S.A., PRESUPUESTO DE EXPLOTACION.*	6.887.000	6.887.000	100,0	6.887.000	100,0	6.887.000	100,0
	751	KULTURA GARAIKIDEAREN NAZIOARTEKO GUNEA (TABAKALERA ERAIKINA) (12/16), DONOSTIA: KGNZ, SA PARTAIDETUTAKO SOZIETATEARENTZAKO URTE ANITZEKO DIRU-LAGUNTZA, GUNEAREN KULTURA- ETA ARKITEKTURA-PROIEKTUA FINANTZATZEKO. *CENTRO INTERNACIONAL DE CULTURA CONTEMPORANEA (EDIFICIO TABAKALERA), (12/16), SAN SEBASTIAN: SUBVENCION PLURIANUAL A LA SOCIEDAD PARTICIPADA CICC, SA PARA FINANCIAR EL PROYECTO CULTURAL Y ARQUITECTONICO DEL CENTRO.*	3.300.000	3.300.000	100,0	3.300.000	100,0	3.300.000	100,0
4514 ONDARE HISTORIKO ARTISTIKOA *PATRIMONIO HISTORICO ARTISTICO*									
	282	EPAIENGATIKO KALTEORDAINAK-PARILEAITZ KOBAZULOA KULTURA ONDASUN IZENDATZEAGATIK *INDEMNIZACIÓN POR SENTENCIA- DECLARACIÓN BIEN CULTURAL CUEVA PRAILEAITZ*	18.419.865	18.419.865	100,0	18.419.865	100,0	18.419.865	100,0
	454	- BILBOKO GUGGENHEIM MUSEOA FUNDAZIOA, USTIAPEN AURREKONTUA. *FUNDACION MUSEO GUGGENHEIM DE BILBAO, PRESUPUESTO DE EXPLOTACION.*	3.757.121	3.757.121	100,0	3.757.121	100,0	3.757.121	100,0

06 SEKZIOA: HEZKUNTZA, HIZKUNTZA POLITIKA ETA KULTURA
SECCION 06: EDUCACION, POLITICA LINGÜISTICA Y CULTURA

Euroak
Euros

PROGRAMA *PROGRAMA*	CAC	PARTIDA *PARTIDA*	AURREKONTU EGUNERATUA *PRESUPUESTO ACTUALIZADO*	GASTU BAIMENAK *AUTORIZAC. DE GASTOS* ZENBATEKOA *IMPORTE*	%	GASTU DISPOSIZIOAK *DISPOSIC. DE GASTOS* ZENBATEKOA *IMPORTE*	%	AITORTUTAKO OBLIG. *OBLIG. RECONOCIDAS* ZENBATEKOA *IMPORTE*	%
		- BILBOKO ARTE EDERREN MUSEOA FUNDAZIOA, USTIAPEN AURREKONTUA. *FUNDACION MUSEO BELLAS ARTES DE BILBAO, PRESUPUESTO DE EXPLOTACION.*	1.455.000	1.455.000	100,0	1.455.000	100,0	1.455.000	100,0
4515 GIZARTE HEDABIDEAK *MEDIOS DE COMUNICACION SOCIAL*									
	413	EUSKAL IRRATI TELEBISTA (EITB), USTIAPEN AURREKONTUA. *RADIO TELEVISION VASCA (EITB), PRESUPUESTO DE EXPLOTACION.*	107.634.000	107.634.000	100,0	107.634.000	100,0	107.634.000	100,0
	714	EUSKAL TELEBISTA (ETB), KAPITAL AURREKONTUA (EUSKAL ZINEMA PROGRAMA). *TELEVISION VASCA (ETB), PRESUPUESTO DE CAPITAL (PROGRAMA CINE VASCO).*	3.500.000	3.500.000	100,0	3.500.000	100,0	3.500.000	100,0
4711 HIZKUNTZA POLITIKA *POLITICA LINGÜISTICA*									
	412	HABE (HELDUEN ALFABETATZE ETA BERREUSKALDUNTZERAKO ERAKUNDEA), GASTU ARRUNTAK. *HABE (INSTITUTO DE ALFABETIZACION Y REEUSKALDUNIZACION DE ADULTOS), GASTOS CORRIENTES.*	29.848.438	29.198.438	97,8	29.198.438	97,8	29.198.438	97,8
	452	- EUSKARA HEDABIDEETAN (13/14) (HEDABIDEAK DEIALDIA): EUSKARAZKO HEDABIDEAK SENDOTU, GARATU ETA NORMALIZATZEKO DIRU-LAGUNTZAK. *EUSKARA EN LOS MEDIOS DE COMUNICACION (13/14) (CONVOCATORIA HEDABIDEAK): SUBVENCIONES A LA CONSOLIDACION, DESARROLLO Y NORMALIZACION DE LOS MEDIOS DE COMUNICACION EN EUSKERA.*	1.706.250	0	0,0	0	0,0	0	0,0
		- EUSKARA HEDABIDEETAN (14/15) (HEDABIDEAK DEIALDIA): EUSKARAZKO HEDABIDEAK SENDOTU, GARATU ETA NORMALIZATZEKO DIRU-LAGUNTZAK. *EUSKARA EN LOS MEDIOS DE COMUNICACION (14/15) (CONVOCATORIA HEDABIDEAK): SUBVENCIONES A LA CONSOLIDACION, DESARROLLO Y NORMALIZACION DE LOS MEDIOS DE COMUNICACION EN EUSKERA.*	3.168.750	0	0,0	0	0,0	0	0,0
		- EUSKARA HEDABIDEETAN (14/15) (HEDABIDEAK DEIALDIA) *EUSKERA EN MEDIOS DE COMUNICACION (14/15) (CONVOCATORIA HEDABIDEAK)*	0	2.518.612	-	2.518.612	-	2.518.612	-
4715 HEZKUNTZA SISTEMAREN EUSKALDUNTZEA *EUSKALDUNIZACION DEL SISTEMA EDUCATIVO*									
	454	IRALE-RAKO DIRU LAGUNTZA IKASTETXE PRIBATUETAKO ORDEZKAPENAK FINANTZATZEKO *SUBVENCION PROGRAMA IRALE PARA SUSTITUCIONES EN CENTROS CONCERTADOS*	2.500.000	2.482.910	99,3	2.482.910	99,3	2.482.910	99,3
5412 IKERKETA *INVESTIGACION*									
	418	- DOKTOREAK HOBETZEKO BEKAK 13/14 *BECAS PERFECCIONAMIENTO DE DOCTORES 13/14*	1.551.193	1.551.193	100,0	1.551.193	100,0	1.519.164	97,9
		- IKERTZAILEENTZAKO PRESTAKUNTZA BEKAK 13/14 *BECAS DE FORMACION DE INVESTIGADORES 13/14*	5.474.022	5.463.111	99,8	5.463.111	99,8	5.434.449	99,3
		- IKERBASQUE FUNDAZIOAREKIN HITZARMENA. *CONVENIO CON LA FUNDACION IKERBASQUE.*	10.661.029	10.661.029	100,0	10.661.029	100,0	10.661.029	100,0

06 SEKZIOA: HEZKUNTZA, HIZKUNTZA POLITIKA ETA KULTURA
SECCION 06: EDUCACION, POLITICA LINGÜISTICA Y CULTURA

Euroak
Euros

PROGRAMA *PROGRAMA*	CAC	PARTIDA *PARTIDA*	AURREKONTU EGUNERATUA *PRESUPUESTO ACTUALIZADO*	GASTU BAIMENAK *AUTORIZAC. DE GASTOS* ZENBATEKOA *IMPORTE*	%	GASTU DISPOSIZIOAK *DISPOSIC. DE GASTOS* ZENBATEKOA *IMPORTE*	%	AITORTUTAKO OBLIG. *OBLIG. RECONOCIDAS* ZENBATEKOA *IMPORTE*	%
	453	IKERTZAILEENTZAKO PRESTAKUNTZA BEKAK 13/14 *BECAS DE FORMACION DE INVESTIGADORES 13/14*	3.420.716	3.376.106	98,7	3.211.106	93,9	3.196.601	93,4
	718	- IKERKETA-TALDEAK. EUSKAL UNI. SISTEMA 13/18. *GRUPOS DE INVESTIGACION. SISTEMA UNIV. VASCO 13/18.*	5.377.893	5.362.831	99,7	5.362.831	99,7	5.362.831	99,7
		- IKERKETA-TALDEAK. EUSKAL UNI. SISTEMA 10/15 *GRUPOS DE INVESTIGACION. SISTEMA UNIV. VASCO 10/15.*	2.815.000	2.815.000	100,0	2.815.000	100,0	2.815.000	100,0
5414 BERRIKUNTZARAKO FUNTSA *FONDO DE INNOVACION*									
	754	- BERC PROGRAMA *PROGRAMA BERC*	0	3.421.521	-	3.421.521	-	3.421.521	-
		- BERCEN DEIALDIA *CONVOCATORIA BERC*	9.520.000	4.578.479	48,1	4.578.479	48,1	4.578.479	48,1
		ANALIZATUA - *ANALIZADO*	2.723.370.997	2.681.539.008	98,5	2.670.982.292	98,1	2.670.150.681	98,0
		%	95,3	94,2		94,2		94,2	
		ANALIZATU GABEKOA - *RESTO SIN ANALIZAR*	132.842.110	165.129.496	124,3	164.133.462	123,6	163.263.888	122,9
		%	4,7	5,8		5,8		5,8	
		SEKZIOA GUZTIRA *TOTAL SECCION*	**2.856.213.107**	**2.846.668.504**	**99,7**	**2.835.115.754**	**99,3**	**2.833.414.570**	**99,2**
		%	**100,0**	**100,0**		**100,0**		**100,0**	

07 SEKZIOA: SEGURTASUNA
SECCION 07: SEGURIDAD

Euroak
Euros

PROGRAMA *PROGRAMA*	CAC	PARTIDA *PARTIDA*	AURREKONTU EGUNERATUA *PRESUPUESTO ACTUALIZADO*	GASTU BAIMENAK *AUTORIZAC. DE GASTOS* ZENBATEKOA *IMPORTE*	%	GASTU DISPOSIZIOAK *DISPOSIC. DE GASTOS* ZENBATEKOA *IMPORTE*	%	AITORTUTAKO OBLIG. *OBLIG. RECONOCIDAS* ZENBATEKOA *IMPORTE*	%
		LANGILE-GASTUAK GUZTIRA - *TOTAL GASTOS DE PERSONAL*	454.594.927	453.067.235	99,7	453.067.235	99,7	453.034.269	99,7
2221 TRAFIKOA *TRAFICO*									
	431	ASEGURUEN PARTZUERGOA. *CONSORCIO DE SEGUROS.*	1.769.872	1.769.872	100,0	1.769.872	100,0	1.769.872	100,0
2223 ERTZAINTZA ZERBITZUAN *ERTZAINTZA EN SERVICIO*									
	215	SOFTWARE-LIZENTZIEN ALOKAIRUA. *ALQUILER DE LICENCIAS DE SOFTWARE.*	5.000.000	5.870.223	117,4	5.870.223	117,4	5.870.223	117,4
	216	EROSTEKO AUKERAZ IBILGAILUAK ALOKATZEA. *ARRENDAMIENTO DE VEHICULOS CON OPCION A COMPRA.*	3.076.271	2.951.271	95,9	2.951.271	95,9	2.797.150	90,9
	223	ZENTROETAKO SEGURTASUN-SISTEMEN MANTENTZE-LANAK (LUZAPENA). *MANTENIMIENTO SISTEMAS SEGURIDAD EN CENTROS (PRORROGA).*	2.300.000	2.300.000	100,0	2.300.000	100,0	2.299.309	100,0
	225	EKIPO INFORMATIKOEN MANTENTZE-LANAK. *MANTENIMIENTO DE EQUIPOS INFORMATICOS.*	1.906.107	847.785	44,5	847.785	44,5	756.117	39,7
	226	IBILGAILUEN ETA MOTOEN MANTENTZA-LANAK ETA KONPONKETA. *MANTENIMIENTO Y REPARACION DE VEHICULOS Y MOTOS.*	2.000.000	1.809.440	90,5	593.549	29,7	593.549	29,7
	237	- IBILGAILUENTZAKO ERREGAIAK. *COMBUSTIBLES VEHICULOS.*	6.000.000	6.087.795	101,5	6.087.795	101,5	4.907.100	81,8
		- ENERGIA ELEKTRIKOAREN HORNIDURA ERTZAINTZAREN ZENTROETAN. *SUMINISTRO DE ENERGIA ELECTRICA CENTROS ERTRZAINTZA.*	2.300.000	2.338.151	101,7	2.338.151	101,7	2.127.740	92,5
		- SUAREN AURKAKO JANTZIEN HORNIDURA. *SUMINISTRO VESTUARIO IGNIFUGO.*	242.000	1.880.115	776,9	1.880.115	776,9	1.854.715	766,4
		- HERRITARREN SEGURTASUNERAKO BI PIEZAKO JANTZIEN HORNIDURA (LUZAPENA). *SUMINISTRO VESTUARIO DOS PIEZAS SEGURIDAD CIUDADANA (PRORROGA)*	1.500.000	0	0,0	0	0,0	0	0,0
	238	- GARBIKETA-ZERBITZUA (KONTRATU BERRIA). *SERVICIO DE LIMPIEZA (NUEVO CONTRATO)*	1.823.000	1.742.290	95,6	1.742.290	95,6	1.707.009	93,6
		- SAILAREN MENPEKO GAINERAKO ZENTROEN GARBIKETA-ZERBITZUA. *SERVICIO LIMPIEZA RESTO DE CENTROS DEPENDIENTES DEL DEPARTAMENTO.*	5.383.475	5.375.156	99,8	5.375.156	99,8	5.365.371	99,7
		- ERANDIOKO BARNE-EGOITZAREN ZAINTZA ETA SEGURTASUNA. *VIGILANCIA Y SEGURIDAD SEDE INTERIOR EN ERANDIO.*	1.497.950	1.581.801	105,6	1.581.801	105,6	1.547.174	103,3
		- PERTSONAK ETA ERAIKINAK BABESTEKO ZERBITZUA. *SERVICIO DE PROTECCION DE PERSONAS E INMUEBLES.*	5.040.000	4.871.651	96,7	4.871.651	96,7	4.527.484	89,8

07 SEKZIOA: SEGURTASUNA
SECCION 07: SEGURIDAD

Euroak
Euros

PROGRAMA *PROGRAMA*	CAC	PARTIDA *PARTIDA*	AURREKONTU EGUNERATUA *PRESUPUESTO ACTUALIZADO*	GASTU BAIMENAK *AUTORIZAC. DE GASTOS* ZENBATEKOA *IMPORTE*	%	GASTU DISPOSIZIOAK *DISPOSIC. DE GASTOS* ZENBATEKOA *IMPORTE*	%	AITORTUTAKO OBLIG. *OBLIG. RECONOCIDAS* ZENBATEKOA *IMPORTE*	%
		- TELEFONO-SARE PUBLIKORAKO KONEXIO-ZERBITZUA. *SERVICIO DE CONEXION A LA RED TELEFONICA PUBLICA.*	2.816.880	3.682.248	130,7	2.273.808	80,7	2.111.696	75,0
		- SISTEMEN TEKNIKEN ARLOKO LAGUNTZA. *ASISTENCIA TECNICA SISTEMAS.*	1.625.000	1.368.578	84,2	1.368.578	84,2	1.368.578	84,2
		- INFORMAZIO-SISTEMEN MANTENTZE-LANAK. *MANTENIMIENTO DE SISTEMAS DE INFORMACION.*	3.000.000	2.500.000	83,3	2.050.200	68,3	1.788.795	59,6
		- LOKOMOZIOA (ARABA). *LOCOMOCION ARABA/ALAVA.*	2.217.784	1.718.548	77,5	1.718.548	77,5	1.718.548	77,5
	412	POLIZIA ETA LARRIALDIETAKO EUSKAL AKADEMIA *ACADEMIA VASCA DE POLICIA Y EMERGENCIAS*	10.300.000	9.700.000	94,2	9.700.000	94,2	9.700.000	94,2
	622	SPEIS-AYALA E.LAUDIO ERAIKINEKO BIRGAITZEA *REHABILITACIóN EDIFICIO SPEIS-AYALA C.LAUDIO*	1.650.000	0	0,0	0	0,0	0	0,0
	623	IRRATI MUGIKORREKO EKIPOAK INSTALATZEA. *INSTALACION EQUIPOS DE RADIOMOVIL.*	82.589	2.672.720	*	2.597.720	*	2.597.279	*
	625	INFORMATIKA-/TELEKOMUNIKAZIO-EKIPOAK ESKURATZEA/BERRITZEA. *ADQUISICION/RENOVACION EQUIPOS INFORMATICOS/TELECOMUNICACIONES.*	1.500.000	35.572	2,4	35.572	2,4	35.572	2,4
	632	BILTEGIAK KUDEATZEKO SISTEMA. AURREKONTU-KUDEAKETA ANALITIKORAKO HORNIDURAK. *SISTEMA GESTION ALMACENES. APROVISIONAMIENTOS GESTION PRESUPUESTARIA ANALITICA.*	1.550.249	1.730.510	111,6	1.730.510	111,6	1.297.882	83,7
	824	ERTZAINTZAKO LANGILEEN KREDITUAK. *CREDITOS DE PERSONAL DE LA ERTZAINTZA.*	4.400.000	4.195.676	95,4	4.195.676	95,4	4.195.676	95,4
4611 HAUTESKUNDEAK *PROCESOS ELECTORALES*									
	454	EUSKAL AUTONOMIA ERKIDEGOKO ALDERDI POLITIKOENTZAKO DIRU-LAGUNTZAK BEREN FUNTZIONAMENDU-GASTU ARRUNTEI AURRE EGITEKO. *SUBVENCIONES A PARTIDOS POLITICOS DE LA COMUNIDAD AUTONOMA DE EUSKADI PARA LA ATENCION A SUS GASTOS DE FUNCIONAMIENTO ORDINARIO.*	4.536.000	4.536.000	100,0	4.536.000	100,0	4.536.000	100,0
5512 METEOROLOGIA ETA KLIMATOLOGIA *METEOROLOGIA Y CLIMATOLOGIA*									
	238	ZAINTZA ETA IRAGARPEN HIDROMETEOROLOGIKOA. *VIGILANCIA Y PREDICCION HIDROMETEOROLOGICA.*	1.800.000	1.770.044	98,3	1.770.044	98,3	1.770.044	98,3

EAEko ADMINISTRAZIO OROKORRA - *ADMINISTRACION GENERAL DE LA CAE*
GASTU-AURREKONTUAREN PARTIDA GARRANTZITSUEN ANALISIA 2014KO ABENDUAREN 31N
ANALISIS DE LAS PARTIDAS MAS SIGNIFICATIVAS DEL PRESUPUESTO DE GASTOS A 31 DE DICIEMBRE DE 2014
SEKZIOKAKO XEHETASUNA - *DETALLE POR SECCIONES*

07 SEKZIOA: SEGURTASUNA
SECCION 07: SEGURIDAD

Euroak
Euros

PROGRAMA *PROGRAMA*	CAC	PARTIDA *PARTIDA*	AURREKONTU EGUNERATUA *PRESUPUESTO ACTUALIZADO*	GASTU BAIMENAK *AUTORIZAC. DE GASTOS* ZENBATEKOA *IMPORTE*	%	GASTU DISPOSIZIOAK *DISPOSIC. DE GASTOS* ZENBATEKOA *IMPORTE*	%	AITORTUTAKO OBLIG. *OBLIG. RECONOCIDAS* ZENBATEKOA *IMPORTE*	%
		ANALIZATUA - *ANALIZADO*	529.912.104	526.402.680	99,3	523.253.549	98,7	520.277.150	98,2
		%	89,2	89,8		90,0		90,7	
		ANALIZATU GABEKOA - *RESTO SIN ANALIZAR*	64.471.073	59.479.857	92,3	58.321.006	90,5	53.469.465	82,9
		%	10,8	10,2		10,0		9,3	
		SEKZIOA GUZTIRA *TOTAL SECCION*	**594.383.177**	**585.882.538**	**98,6**	**581.574.555**	**97,8**	**573.746.615**	**96,5**
		%	**100,0**	**100,0**		**100,0**		**100,0**	

08 SEKZIOA: OSASUNA
SECCION 08: SALUD

Euroak
Euros

PROGRAMA *PROGRAMA*	CAC	PARTIDA *PARTIDA*	AURREKONTU EGUNERATUA *PRESUPUESTO ACTUALIZADO*	GASTU BAIMENAK *AUTORIZAC. DE GASTOS* ZENBATEKOA *IMPORTE*	%	GASTU DISPOSIZIOAK *DISPOSIC. DE GASTOS* ZENBATEKOA *IMPORTE*	%	AITORTUTAKO OBLIG. *OBLIG. RECONOCIDAS* ZENBATEKOA *IMPORTE*	%
		LANGILE-GASTUAK GUZTIRA - *TOTAL GASTOS DE PERSONAL*	43.869.710	43.470.897	99,1	43.296.331	98,7	43.295.481	98,7
4112		OSASUN FINANTZAKETA ETA KONTRATAZIOA *FINANCIACION Y CONTRATACION SANITARIA*							
	241	- ARABAKO ESKUALDEA. ALO. *COMARCA ARABA. DTA.*	55.224.493	54.569.011	98,8	54.569.011	98,8	54.569.011	98,8
		- OSI BARRUALDE-GALDAKAO. DTA. *OSI BARRUALDE-GALDAKAO. DTA.*	7.383.879	7.383.879	100,0	7.383.879	100,0	7.383.879	100,0
		- ARABAKO U. OSPITALEA. *HOSPITAL U. ARABA.*	280.752.276	287.399.791	102,4	287.399.791	102,4	287.399.791	102,4
		- LEZAKO OSPITALEA. *HOSPITAL LEZA.*	7.699.834	7.566.981	98,3	7.566.981	98,3	7.566.981	98,3
		- ARABAKO OSASUN MENTAL SAREA. *RED SALUD MENTAL ARABA.*	25.553.320	25.523.289	99,9	25.523.289	99,9	25.523.289	99,9
		- GIPUZKOA ESKUALDEA. *COMARCA GIPUZKOA.*	71.685.186	71.737.470	100,1	71.737.470	100,1	71.737.470	100,1
		- DONOSTIAKO U. OSPITALEA. *HOSPITAL U. DONOSTIA.*	411.312.168	412.128.305	100,2	412.128.305	100,2	412.128.305	100,2
		- GOIERRI UROLAKO E.S.I. *O.S.I. GOIERRI UROLA.*	66.852.062	66.143.247	98,9	66.143.247	98,9	66.143.247	98,9
		- BIDASOAKO E.S.I.. *O.S.I. BIDASOA.*	48.338.966	49.158.196	101,7	49.158.196	101,7	49.158.196	101,7
		- BAJO DEBAKO E.S.I. GLO. *O. S. I. BAJO DEBA. DTG.*	51.067.841	51.292.493	100,4	51.292.493	100,4	51.292.493	100,4
		- ALTO DEBAKO E.S.I. GLO. *O.S.I. ALTO DEBA. DTG.*	40.403.089	41.177.787	101,9	41.177.787	101,9	41.177.787	101,9
		- GIPUZKOAKO OSASUN MENTAL SAREA. *RED SALUD MENTAL GIPUZKOA.*	11.029.832	10.992.429	99,7	10.992.429	99,7	10.992.429	99,7
		- URIBEKO ESKUALDEA. *COMARCA URIBE.*	36.312.489	36.488.683	100,5	36.488.683	100,5	36.488.683	100,5
		- EZKERRALDEA-ENKARTERRIKO ESKUALDEA. *COMARCA EZKERRALDEA-ENKARTERRI.*	54.795.188	32.815.864	59,9	32.815.864	59,9	32.815.864	59,9
		- BAJO DEBAKO E.S.I. BLO. *O.S.I. BAJO DEBA. DTB.*	3.596.943	3.596.943	100,0	3.596.943	100,0	3.596.943	100,0
		- GURUTZETAKO U. OSPITALEA. *HOSPITAL U. CRUCES.*	411.694.023	419.270.597	101,8	419.270.597	101,8	419.270.597	101,8

08 SEKZIOA: OSASUNA
SECCION 08: SALUD

Euroak
Euros

PROGRAMA *PROGRAMA*	CAC	PARTIDA *PARTIDA*	AURREKONTU EGUNERATUA *PRESUPUESTO ACTUALIZADO*	GASTU BAIMENAK *AUTORIZAC. DE GASTOS* ZENBATEKOA *IMPORTE*	%	GASTU DISPOSIZIOAK *DISPOSIC. DE GASTOS* ZENBATEKOA *IMPORTE*	%	AITORTUTAKO OBLIG. *OBLIG. RECONOCIDAS* ZENBATEKOA *IMPORTE*	%
		- SANTA MARINA OSPITALEA. *HOSPITAL SANTA MARINA.*	22.910.480	22.641.658	98,8	22.641.658	98,8	22.641.658	98,8
		- GORLIZKO OSPITALEA. *HOSPITAL DE GORLIZ.*	20.172.232	20.153.731	99,9	20.153.731	99,9	20.153.731	99,9
		- OSI BILBAO-BASURTO. *OSI BILBAO-BASURTO.*	355.049.354	358.121.511	100,9	358.121.511	100,9	358.121.511	100,9
		- OSI BARRUALDE-GALDAKAO. DTB. *OSI BARRUALDE-GALDAKAO. DTB.*	225.895.551	228.768.245	101,3	228.768.245	101,3	228.768.245	101,3
		- OSI BARAKALDO-SESTAO *OSI BARAKALDO-SESTAO*	50.943.410	73.067.377	143,4	73.067.377	143,4	73.067.377	143,4
		- BIZKAIKO OSASUN MENTAL SAREA. *RED SALUD MENTAL BIZKAIA.*	67.168.569	66.585.160	99,1	66.585.160	99,1	66.585.160	99,1
		- ZUZENDARITZA NAGUSIA. *DIRECCION GENERAL.*	116.261.740	95.368.377	82,0	95.368.377	82,0	95.368.377	82,0
		- EMERGENTZIAKO LURRALDE UNITATEAK. *UNIDADES TERRITORIALES DE EMERGENCIAS.*	17.326.254	17.334.965	100,1	17.334.965	100,1	17.334.965	100,1
		- TRANSFUSIO ETA GIZA-EHUNEN EUSKAL ZENTROA. *CENTRO VASCO DE TRANSFUSION Y TEJIDOS HUMANOS.*	16.816.909	16.960.147	100,9	16.960.147	100,9	16.960.147	100,9
	242	- ARABAKO LURRALDE ORDEZKARITZA. *DELEGACION TERRITORIAL ARABA/ALAVA.*	4.742.729	5.289.213	111,5	5.289.213	111,5	5.157.327	108,7
		- ARABAKO LURRALDE ORDEZKARITZA. *DELEGACION TERRITORIAL ARABA/ALAVA.*	2.790.130	2.702.475	96,9	2.702.475	96,9	2.665.575	95,5
		- PROGRAMATUTAKO GARRAIOA. ALO. *TRANSPORTE PROGRAMADO. DTA.*	3.066.220	2.944.142	96,0	2.944.142	96,0	2.944.142	96,0
		- URGENTZIAKO GARRAIO SANITARIOKO SAREA. ALO. *RED TRANSPORTE SANITARIO URGENTE. DTA.*	4.766.506	4.080.286	85,6	4.080.286	85,6	4.044.867	84,9
		- ARABAKO LURRALDE ORDEZKARITZA. *DELEGACION TERRITORIAL ARABA/ALAVA.*	3.647.670	3.390.736	93,0	3.383.280	92,8	3.383.280	92,8
		- GIPUZKOAKO LURRALDE ORDEZKARITZA. *DELEGACION TERRITORIAL GIPUZKOA.*	12.081.771	12.196.668	101,0	12.188.546	100,9	12.188.546	100,9
		- GIPUZKOAKO LURRALDE ORDEZKARITZA. *DELEGACION TERRITORIAL GIPUZKOA.*	67.829.798	66.926.173	98,7	66.926.173	98,7	66.890.911	98,6
		- GIPUZKOAKO LURRALDE ORDEZKARITZA. *DELEGACION TERRITORIAL GIPUZKOA.*	25.803.189	26.310.612	102,0	26.310.612	102,0	26.310.612	102,0
		- PROGRAMATUTAKO GARRAIOA. GLO. *TRANSPORTE PROGRAMADO. DTG.*	9.914.727	9.941.347	100,3	9.941.347	100,3	9.941.347	100,3

08 SEKZIOA: OSASUNA
SECCION 08: SALUD

Euroak
Euros

PROGRAMA *PROGRAMA*	CAC	PARTIDA *PARTIDA*	AURREKONTU EGUNERATUA *PRESUPUESTO ACTUALIZADO*	GASTU BAIMENAK *AUTORIZAC. DE GASTOS* ZENBATEKOA *IMPORTE*	%	GASTU DISPOSIZIOAK *DISPOSIC. DE GASTOS* ZENBATEKOA *IMPORTE*	%	AITORTUTAKO OBLIG. *OBLIG. RECONOCIDAS* ZENBATEKOA *IMPORTE*	%
		- URGENTZIAKO GARRAIO SANITARIOKO SAREA. GLO. *RED TRANSPORTE SANITARIO URGENTE. DTG.*	8.739.875	8.328.544	95,3	8.328.544	95,3	8.328.544	95,3
		- GIPUZKOAKO LURRALDE ORDEZKARITZA. *DELEGACION TERRITORIAL GIPUZKOA.*	10.159.621	10.254.697	100,9	10.254.697	100,9	10.254.697	100,9
		- BIZKAIKO LURRALDE ORDEZKARITZA. *DELEGACION TERRITORIAL BIZKAIA.*	20.129.350	19.568.732	97,2	19.568.695	97,2	19.568.695	97,2
		- BIZKAIKO LURRALDE ORDEZKARITZA. *DELEGACION TERRITORIAL BIZKAIA.*	16.597.179	18.209.675	109,7	18.209.674	109,7	18.209.674	109,7
		- BIZKAIKO LURRALDE ORDEZKARITZA. *DELEGACION TERRITORIAL BIZKAIA.*	9.433.284	9.496.509	100,7	9.496.509	100,7	9.496.509	100,7
		- BIZKAIKO LURRALDE ORDEZKARITZA. *DELEGACION TERRITORIAL BIZKAIA.*	1.342.855	1.473.389	109,7	1.473.389	109,7	1.473.389	109,7
		- PROGRAMATUTAKO GARRAIOA. BLO. *TRANSPORTE PROGRAMADO. DTB.*	17.437.341	16.906.118	97,0	16.906.118	97,0	16.906.118	97,0
		- URGENTZIAKO GARRAIO SANITARIOKO SAREA. BLO. *RED TRANSPORTE SANITARIO URGENTE. DTB.*	4.011.761	3.488.481	87,0	3.488.481	87,0	3.479.225	86,7
		- BIZKAIKO LURRALDE ORDEZKARITZA. *DELEGACION TERRITORIAL BIZKAIA.*	6.659.024	6.927.380	104,0	6.927.380	104,0	6.927.380	104,0
		- URGENTZIAKO GARRAIO SANITARIOKO SAREA. GIPUZKOA. *RED TRANSPORTE SANITARIO URGENTE. GIPUZKOA.*	1.697.064	1.660.832	97,9	1.660.832	97,9	1.660.832	97,9
		- URGENTZIAKO GARRAIO SANITARIOKO SAREA. BIZKAIA. *RED TRANSPORTE SANITARIO URGENTE. BIZKAIA.*	7.737.940	8.250.846	106,6	8.250.846	106,6	8.250.846	106,6
	453	- PROTESIAK ETA EZINDUENTZAKO IBILGAILUAK. GIPUZKOA. *PROTESIS Y VEHICULOS PARA INVALIDOS. GIPUZKOA.*	1.829.372	2.028.064	110,9	2.028.064	110,9	2.028.064	110,9
		- PROTESIAK ETA EZINDUENTZAKO IBILGAILUAK. BIZKAIA. *PROTESIS Y VEHICULOS PARA INVALIDOS. BIZKAIA.*	3.338.895	3.012.394	90,2	3.012.394	90,2	3.012.394	90,2
	713	- ARABAKO U. OSPITALEA. *HOSPITAL U. ARABA.*	4.450.000	911.864	20,5	911.864	20,5	911.864	20,5
		- GIPUZKOA ESKUALDEA. *COMARCA GIPUZKOA.*	1.910.000	144.092	7,5	144.092	7,5	144.092	7,5
		- URIBEKO ESKUALDEA. *COMARCA URIBE.*	1.550.000	22.390	1,4	22.390	1,4	22.390	1,4
		- GURUTZETAKO U. OSPITALEA. *HOSPITAL U. CRUCES.*	1.900.000	1.419.694	74,7	1.419.694	74,7	1.419.694	74,7
		- BILBAO-BASURTO ESI *OSI BILBAO-BASURTO*	3.600.000	819.594	22,8	819.594	22,8	819.594	22,8

08 SEKZIOA: OSASUNA
SECCION 08: SALUD

Euroak
Euros

PROGRAMA *PROGRAMA*	CAC	PARTIDA *PARTIDA*	AURREKONTU EGUNERATUA *PRESUPUESTO ACTUALIZADO*	GASTU BAIMENAK *AUTORIZAC. DE GASTOS* ZENBATEKOA *IMPORTE*	%	GASTU DISPOSIZIOAK *DISPOSIC. DE GASTOS* ZENBATEKOA *IMPORTE*	%	AITORTUTAKO OBLIG. *OBLIG. RECONOCIDAS* ZENBATEKOA *IMPORTE*	%
		- BARRUALDE-GALDAKAO ESI *OSI BARRUALDE-GALDAKAO*	2.600.000	1.373.450	52,8	1.373.450	52,8	1.373.450	52,8
		- ZUZENDARITZA NAGUSIA. *DIRECCION GENERAL.*	22.103.750	38.191.189	172,8	38.191.189	172,8	38.191.189	172,8
4113 OSASUN PUBLIKOA *SALUD PUBLICA*									
	237	- GIPUZKOAKO TXERTOAK. *VACUNAS GIPUZKOA.*	1.784.597	2.314.080	129,7	2.314.080	129,7	2.250.412	126,1
		- BIZKAIKO TXERTOAK. *VACUNAS BIZKAIA.*	3.151.401	3.090.023	98,1	3.090.023	98,1	3.018.830	95,8
	453	TRATAMENDUEI ATXIKITZEKO LAGUNTZAK *AYUDAS DE ADHERENCIA A TRATAMIENTOS*	9.116.248	9.116.248	100,0	4.609.116	50,6	4.579.053	50,2
4114 OSASUN IKERKETA ETA PLANGINTZA *INVESTIGACION Y PLANIFICACION SANITARIA*									
	415	BERRIKUNTZA ETA IKERKUNTZARAKO EUSKAL FUNDAZIOA. *FUNDACION VASCA DE INNOVACION E INVESTIGACION SANITARIA.*	1.885.526	1.885.526	100,0	1.885.526	100,0	1.885.526	100,0
4115 FARMAZIA *FARMACIA*									
	453	- PRESTAZIO FARMAZEUTIKOAK. ARABAKO SENDAGAILEEN ELKARTEAK. *PRESTACIONES FARMACEUTICAS. COLEGIO OFICIAL DE FARMACEUTICOS ARABA.*	59.622.565	61.744.605	103,6	61.744.605	103,6	61.744.604	103,6
		- PRESTAZIO FARMAZEUTIKOAK. GIPUZKOAKO SENDAGAILEEN ELKARTEA. *PRESTACIONES FARMACEUTICAS. COLEGIO OFICIAL FARMACEUTICOS GIPUZKOA.*	146.995.069	147.458.697	100,3	147.458.697	100,3	147.458.697	100,3
		- PRESTAZIO FARMAZEUTIKOAK. BIZKAIKO SENDAGAILEEN ELKARTEA. *PRESTACIONES FARMACEUTICAS. COLEGIO OFICIAL DE FARMACEUTICOS BIZKAIA.*	281.359.617	278.691.848	99,1	278.691.848	99,1	278.691.848	99,1
4116 DROGAMENDEKOTASUNAK *DROGODEPENDENCIAS*									
	422	TALDE TEKNIKOAK SORTU ETA MANTENTZEKO ETA PREBENTZIOKO UDAL-PROIEKTUETARAKO LAGUNTZAK. *AYUDAS PARA LA CREACION Y MANTENIMIENTO DE EQUIPOS TECNICOS Y PARA PROYECTOS MUNICIPALES DE PREVENCION.*	1.674.200	1.197.310	71,5	1.197.310	71,5	1.197.310	71,5
4431 KONTSUMOA *CONSUMO*									
	412	KONTSUMOBIDE-KONTSUMOKO EUSKAL INSTITUTUA *KONTSUMOBIDE-INSTITUTO VASCO DE CONSUMO*	5.779.602	5.779.602	100,0	5.779.602	100,0	5.779.602	100,0

EAEko ADMINISTRAZIO OROKORRA - *ADMINISTRACION GENERAL DE LA CAE*
GASTU-AURREKONTUAREN PARTIDA GARRANTZITSUEN ANALISIA 2014KO ABENDUAREN 31N
ANALISIS DE LAS PARTIDAS MAS SIGNIFICATIVAS DEL PRESUPUESTO DE GASTOS A 31 DE DICIEMBRE DE 2014
SEKZIOKAKO XEHETASUNA - *DETALLE POR SECCIONES*

08 SEKZIOA: OSASUNA
SECCION 08: SALUD

Euroak
Euros

PROGRAMA *PROGRAMA*	CAC	PARTIDA *PARTIDA*	AURREKONTU EGUNERATUA *PRESUPUESTO ACTUALIZADO*	GASTU BAIMENAK *AUTORIZAC. DE GASTOS* ZENBATEKOA *IMPORTE*	%	GASTU DISPOSIZIOAK *DISPOSIC. DE GASTOS* ZENBATEKOA *IMPORTE*	%	AITORTUTAKO OBLIG. *OBLIG. RECONOCIDAS* ZENBATEKOA *IMPORTE*	%
		ANALIZATUA - *ANALIZADO*	3.313.354.674	3.317.264.558	100,1	3.312.567.245	100,0	3.312.152.746	100,0
		%	98,8	99,0		99,1		99,1	
		ANALIZATU GABEKOA - *RESTO SIN ANALIZAR*	39.208.465	33.005.308	84,2	31.418.672	80,1	30.223.809	77,1
		%	1,2	1,0		0,9		0,9	
		SEKZIOA GUZTIRA *TOTAL SECCION*	**3.352.563.139**	**3.350.269.867**	**99,9**	**3.343.985.917**	**99,7**	**3.342.376.555**	**99,7**
		%	**100,0**	**100,0**		**100,0**		**100,0**	

09 SEKZIOA: INGURUMENA ETA LURRALDE POLITIKA
SECCION 09: MEDIO AMBIENTE Y POLITICA TERRITORIAL

Euroak
Euros

PROGRAMA *PROGRAMA*	CAC	PARTIDA *PARTIDA*	AURREKONTU EGUNERATUA *PRESUPUESTO ACTUALIZADO*	GASTU BAIMENAK *AUTORIZAC. DE GASTOS* ZENBATEKOA *IMPORTE*	%	GASTU DISPOSIZIOAK *DISPOSIC. DE GASTOS* ZENBATEKOA *IMPORTE*	%	AITORTUTAKO OBLIG. *OBLIG. RECONOCIDAS* ZENBATEKOA *IMPORTE*	%
		LANGILE-GASTUAK GUZTIRA - *TOTAL GASTOS DE PERSONAL*	13.096.211	12.551.156	95,8	12.551.156	95,8	12.536.220	95,7
4421		INGURUMENAREN BABESA *PROTECCION DEL MEDIO AMBIENTE*							
	238	IHOBE, S.AREN GOMENDIOA. INGURUMEN ADMINISTRAZIOA. *ENCOMIENDA A IHOBE,S.A, ADMINISTRACION AMBIENTAL.*	1.800.000	1.800.000	100,0	1.800.000	100,0	1.375.450	76,4
	414	IHOBE, S.A.RI UZTIAPEN GASTUETARAKO DIRU-LAGUNTZA. *IHOBE, S.A. SUBVENCION PARA GASTOS CORRIENTES.*	4.540.000	4.540.000	100,0	4.540.000	100,0	4.540.000	100,0
	722	HITZARMENA VITORIA-GASTEIZKO UDALAREKIN BARRUKO ERAZTUN BERDEA *CONVENIO AYTO.VITORIA-GASTEIZ. ANILLO VERDE INTERIOR. (CTDO.)*	3.000.000	3.000.000	100,0	3.000.000	100,0	3.000.000	100,0
5121		URAREN PLANGINTZA ETA ADMINISTRAZIOA *PLANIFICACION Y ADMINISTRACION HIDRAULICA*							
	413	URAREN EUSKAL AGENTZIAKO OHIKO GASTUETARAKO DIRU-LAGUNTZA. *SUBVENCION PARA GASTOS CORRIENTES AGENCIA VASCA DEL AGUA.*	11.220.053	11.220.053	100,0	11.220.053	100,0	11.220.053	100,0
	713	- URAREN EUSKAL AGENTZIAKO KAPITALAREN ERGIKETETARAKO DIRU-LAGUNTZA. *SUBVENCIONES PARA OPERACIONES DE CAPITAL AGENCIA VASCA DEL AGUA.*	18.829.947	18.829.947	100,0	18.829.947	100,0	18.829.947	100,0
		- BIZKAIA.HORNIDURA,SANEAM.EGOKITZAPEN HIDRAUL.OBRAK. E.J.REN AKORDIOA FORU ALDUND *BIZKAIA.OBRAS ABAST.SANEAM.ACOND.HIDRAUL.ACUERDO INSTITUC.GOB.VASCO-DIP.FORALES*	9.000.000	9.000.000	100,0	9.000.000	100,0	9.000.000	100,0
5131		TRENBIDEKO GARRAIOAREN AZPIEGITURA ETA KUDEAKETA *INFRAESTRUCTURA Y GESTION TRANSPORTE FERROVIARIO*							
	413	EUSKAL TRENBIDE SAREARI USTIAKETA DEFIZITERAKO DIRU-LAGUNTZA. *SUBVENCION DEFICIT DE EXPLOTACION DE EUSKAL TRENBIDE SAREA.*	24.338.000	24.338.000	100,0	24.338.000	100,0	24.338.000	100,0
	414	EUSKO TRENBIDEAK SOZIETATEARI USTIAKETA DEFIZITERAKO DIRU-LAGUNTZA. *SUBVENCION DEFICIT EXPLOTACION EUSKO TRENBIDEAK.*	33.116.707	33.116.707	100,0	33.116.707	100,0	33.116.707	100,0
	641	EUSKAL TRENBIDE SAREARI SAILAK EGINDAKO ENKARGUA. *ENCARGO DEL DEPARTAMENTO A EUSKAL TRENBIDE SAREA. (CTDO.).*	11.775.598	10.450.000	88,7	10.450.000	88,7	10.450.000	88,7
	713	- EUSKAL TRENBIDE SAREA. *EUSKAL TRENBIDE SAREA.*	57.480.000	51.480.000	89,6	51.480.000	89,6	51.480.000	89,6
		- EUSKAL TRENBIDE SAREA. BILBOKO METROAREN 3. LINEA. *EUSKAL TRENBIDE SAREA. LINEA 3 METRO DE BILBAO.*	21.000.000	12.500.000	59,5	12.500.000	59,5	12.500.000	59,5
	714	EUSKO TRENBIDEAK SOZIETATEAREN KAPITALEKO DIRU-LAGUNTZA *SUBVENCION CAPITAL EUSKO TRENBIDEAK.*	29.906.050	29.906.050	100,0	29.906.050	100,0	29.906.050	100,0
	718	BIZKAIKO GARRAIO PARTZUERGOARENTZAKO DIRU-LAGUNTZA BILBOKO METROPOLI-TRENBIDEA FINANTZATZEKO. *CONSORCIO DE TRANSPORTES DE BIZKAIA PARA FINANCIAR EL FMB.*	30.000.000	30.000.000	100,0	30.000.000	100,0	30.000.000	100,0

09 SEKZIOA: INGURUMENA ETA LURRALDE POLITIKA
SECCION 09: MEDIO AMBIENTE Y POLITICA TERRITORIAL

Euroak
Euros

PROGRAMA *PROGRAMA*	CAC	PARTIDA *PARTIDA*	AURREKONTU EGUNERATUA *PRESUPUESTO ACTUALIZADO*	GASTU BAIMENAK *AUTORIZAC. DE GASTOS* ZENBATEKOA *IMPORTE*	%	GASTU DISPOSIZIOAK *DISPOSIC. DE GASTOS* ZENBATEKOA *IMPORTE*	%	AITORTUTAKO OBLIG. *OBLIG. RECONOCIDAS* ZENBATEKOA *IMPORTE*	%
	823	BILBAO-RIA 2000 *BILBAO-RIA 2000*	1.499.700	1.499.700	100,0	1.499.700	100,0	1.499.700	100,0
5135		EAE-KO TRENBIDE SARE BERRIA-KUDEAKETA KREDITOAK *NUEVA RED FERROVIARIA EN LA CAE-CREDITOS GESTION*							
	641	- GIPUZKOAKO BIDEGUNEKO LANAK. MENDEBALDEKO SEKTOREA [BERGARA-EZKIO ITSASO] (ANTZUOLA-EZKIO ITSASO MENDEBALDEKO TARTEA). *OBRAS TRAMO GUIPUZCOANO. SECTOR OESTE (BERGARA-EZKIO ITSASO) (TRAMO ANTZUOLA-EZKIO ITSASO OESTE). (CTDO.).*	21.280.000	21.511.692	101,1	21.511.692	101,1	12.279.412	57,7
		- GIPUZKOAKO BIDEGUNEKO LANAK. MENDEBALDEKO SEKTOREA [BERGARA-EZKIO ITSASO] (ANTZUOLA-EZKIO ITSASO EKIALDEKO TARTEA). *OBRAS TRAMO GUIPUZCOANO. SECTOR OESTE (BERGARA-EZKIO ITSASO) (TRAMO ANTZUOLA-EZKIO ITSASO ESTE). (CTDO.).*	27.985.000	43.788.232	156,5	43.788.232	156,5	41.544.621	148,5
		- GIPUZKOAKO BIDEGUNEKO LANAK. MENDEBALDEKO SEKTOREA [BERGARA-EZKIO ITSASO] (BERGARA-BERGARA TARTEA). *OBRAS TRAMO GUIPUZCOANO. SECTOR OESTE (BERGARA-EZKIO ITSASO) (TRAMO BERGARA-BERGARA). (CTDO.).*	27.502.000	29.224.053	106,3	29.224.053	106,3	29.224.053	106,3
		- GIPUZKOAKO BIDEGUNEKO LANAK. MENDEBALDEKO SEKTOREA (BERGARA-EZKIO ITSASO). (TARTE-GORABEHERAK: ALDAKETAK, PREZIOAK BERRIKUSTEA). *OBRAS TRAMO GUIPUZCOANO. SECTOR OESTE (BERGARA-EZKIO ITSASO). (INCIDENCIAS TRAMOS: MODIFICADOS, REVISIONES DE PRECIOS).*	53.000.000	0	0,0	0	0,0	0	0,0
		- GIPUZKOAKO BIDEGUNEKO LANAK. ERDIALDEKO SEKTOREA (EZKIO ITSASO-TOLOSA) (EZKIO ITSASO-EZKIO ITSASOKO BIDEGUNEA). *OBRAS TRAMO GUIPUZCOANO. SECTOR CENTRAL (EZKIO ITSASO-TOLOSA) (TRAMO EZKIO ITSASO-EZKIO ITSASO). (CTDO.).*	28.904.000	23.566.373	81,5	23.566.373	81,5	23.564.842	81,5
		- GIPUZKOAKO BIDEGUNEKO LANAK. ERDIALDEKO SEKTOREA (EZKIO ITSASO-TOLOSA). (TARTE-GORABEHERAK: ALDAKETAK, PREZIOAK BERRIKUSTEA). *OBRAS TRAMO GUIPUZCOANO. SECTOR CENTRAL (EZKIO ITSASO-TOLOSA) (INCIDENCIAS TRAMOS: MODIFICADOS, REVISIONES DE PRECIOS...).*	19.000.000	6.919.762	36,4	6.919.762	36,4	6.373.663	33,5
		- GIPUZKOAKO BIDEGUNEKO LANAK. EKIALDEKO SEKTOREA (TOLOSA-OIARTZUN) (TOLOSA-HERNIALDE). *OBRAS TRAMO GUIPUZCOANO. SECTOR ESTE (TOLOSA-OIARTZUN) (TRAMO TOLOSA-HERNIALDE). (CTDO.).*	13.118.340	15.628.539	119,1	15.628.539	119,1	12.824.462	97,8
		- GIPUZKOAKO BIDEGUNEKO LANAK. EKIALDEKO SEKTOREA (TOLOSA-OIARTZUN) (HERNIALDE-ZIZURKIL). *OBRAS TRAMO GUIPUZCOANO. SECTOR ESTE (TOLOSA-OIARTZUN) (TRAMO HERNIALDE-ZIZURKIL). (CTDO.).*	34.885.770	35.738.515	102,4	35.738.515	102,4	31.449.006	90,1
		- GIPUZKOAKO BIDEGUNEKO LANAK. EKIALDEKO SEKTOREA (TOLOSA-OIARTZUN) (ZIZURKIL-ANDOAIN). *OBRAS TRAMO GUIPUZCOANO. SECTOR ESTE (TOLOSA-OIARTZUN) (TRAMO ZIZURKIL-ANDOAIN). (CTDO.).*	26.591.816	29.966.144	112,7	29.966.144	112,7	28.328.473	106,5

09 SEKZIOA: INGURUMENA ETA LURRALDE POLITIKA
SECCION 09: MEDIO AMBIENTE Y POLITICA TERRITORIAL

Euroak
Euros

PROGRAMA *PROGRAMA*	CAC	PARTIDA *PARTIDA*	AURREKONTU EGUNERATUA *PRESUPUESTO ACTUALIZADO*	GASTU BAIMENAK *AUTORIZAC. DE GASTOS* ZENBATEKOA *IMPORTE*	%	GASTU DISPOSIZIOAK *DISPOSIC. DE GASTOS* ZENBATEKOA *IMPORTE*	%	AITORTUTAKO OBLIG. *OBLIG. RECONOCIDAS* ZENBATEKOA *IMPORTE*	%
		- GIPUZKOAKO BIDEGUNEKO LANAK. EKIALDEKO SEKTOREA (TOLOSA-OIARTZUN) (ANDOAIN-URNIETAKO BIDEGUNEA). *OBRAS TRAMO GUIPUZCOANO. SECTOR ESTE (TOLOSA-OIARTZUN) (TRAMO ANDOAIN-URNIETA). (CTDO.).*	10.366.000	10.897.393	105,1	10.897.393	105,1	10.897.392	105,1
		- GIPUZKOAKO BIDEGUNEKO LANAK. EKIALDEKO SEKTOREA (TOLOSA-OIARTZUN) (URNIETA-HERNANIKO BIDEGUNEA). *OBRAS TRAMO GUIPUZCOANO. SECTOR ESTE (TOLOSA-OIARTZUN) (TRAMO URNIETA-HERNANI). (CTDO.).*	37.271.186	21.082.177	56,6	21.082.177	56,6	17.072.724	45,8
		- GIPUZKOAKO BIDEGUNEKO LANAK. EKIALDEKO SEKTOREA (TOLOSA-OIARTZUN) (HERNANI-ASTIGARRAGA). *OBRAS TRAMO GUIPUZCOANO. SECTOR ESTE (TOLOSA-OIARTZUN) (TRAMO HERNANI-ASTIGARRAGA). (CTDO.).*	24.285.000	24.529.250	101,0	24.529.250	101,0	5.928.333	24,4
		- GIPUZKOAKO BIDEGUNEKO LANAK. EKIALDEKO SEKTOREA (TOLOSA-OIARTZUN). (TARTE-GORABEHERAK: ALDAKETAK, PREZIOAK BERRIKUSTEA). *OBRAS TRAMO GUIPUZCOANO. SECTOR ESTE (TOLOSA-OIARTZUN). (INCIDENCIAS TRAMOS: MODIFICADOS, REVISIONES DE PRECIOS).*	25.618.863	0	0,0	0	0,0	0	0,0
		- GIPUZKOAKO BIDEGUNEKO LANAK. ERDIALDEKO SEKTOREA (EZKIO ITSASO-TOLOSA). (TOLOSA). *OBRAS TRAMO GUIPUZCOANO. SECTOR CENTRAL (EZKIO ITSASO-TOLOSA) (TOLOSA.).*	3.000	7.094.415	*	7.094.415	*	7.094.415	*
5151 PORTUAK *PUERTOS*									
	238	GIPUZKOAKO PORTUETATAKO UR-AZALAREN ETA LEHORREKO ALDEEN GARBIKETA. *LIMPIEZA LAMINA DE AGUA Y SUPERFICIES TERRESTRES PUERTOS DE GIPUZKOA.*	1.510.000	1.253.964	83,0	1.253.964	83,0	1.253.964	83,0
	414	EUSKADIKO KIROL PORTUA. *EUSKADIKO KIROL PORTUA.*	2.577.500	0	0,0	0	0,0	0	0,0
	612	- GIPUZKOAKO PORTUETAN OBRAK *OBRAS EN PUERTOS DE GIPUZKOA*	3.143.421	1.081.744	34,4	1.081.744	34,4	1.039.941	33,1
		- BIZKAIKO PORTUETAN OBRAK *OBRAS EN PUERTOS DE BIZKAIA*	5.200.637	7.411.118	142,5	7.411.118	142,5	7.411.118	142,5
		ANALIZATUA - *ANALIZADO*	632.844.799	533.924.985	84,4	533.924.985	84,4	490.078.549	77,4
		%	93,8	94,2		94,4		94,2	
		ANALIZATU GABEKOA - *RESTO SIN ANALIZAR*	41.983.164	32.683.347	77,8	31.596.071	75,3	30.298.959	72,2
		%	6,2	5,8		5,6		5,8	
		SEKZIOA GUZTIRA *TOTAL SECCION*	**674.827.962**	**566.608.332**	**84,0**	**565.521.056**	**83,8**	**520.377.508**	**77,1**
		%	**100,0**	**100,0**		**100,0**		**100,0**	

EAEko ADMINISTRAZIO OROKORRA - *ADMINISTRACION GENERAL DE LA CAE*
GASTU-AURREKONTUAREN PARTIDA GARRANTZITSUEN ANALISIA 2014KO ABENDUAREN 31N
ANALISIS DE LAS PARTIDAS MAS SIGNIFICATIVAS DEL PRESUPUESTO DE GASTOS A 31 DE DICIEMBRE DE 2014
SEKZIOKAKO XEHETASUNA - *DETALLE POR SECCIONES*

51 SEKZIOA: LAN HARREMANETARAKO KONTSEILUA
SECCION 51: CONSEJO DE RELACIONES LABORALES

Euroak
Euros

PROGRAMA *PROGRAMA*	CAC	PARTIDA *PARTIDA*	AURREKONTU EGUNERATUA *PRESUPUESTO ACTUALIZADO*	GASTU BAIMENAK *AUTORIZAC. DE GASTOS* ZENBATEKOA *IMPORTE*	%	GASTU DISPOSIZIOAK *DISPOSIC. DE GASTOS* ZENBATEKOA *IMPORTE*	%	AITORTUTAKO OBLIG. *OBLIG. RECONOCIDAS* ZENBATEKOA *IMPORTE*	%
3131 GIZARTE SOLASKIDETZAREN GARAPENA *DESARROLLO DE LA INTERLOCUCION SOCIAL*									
	454	IRABAZI-ASMORIK GABEKO BESTE ERAK. BATZUEI *A OTRAS INSTITUCIONES SIN FINES DE LUCRO*	2.297.352	2.297.352	100,0	2.297.352	100,0	2.297.352	100,0
		ANALIZATUA - *ANALIZADO*	2.297.352	2.297.352	100,0	2.297.352	100,0	2.297.352	100,0
		%	98,8	98,8		98,8		98,8	
		ANALIZATU GABEKOA - *RESTO SIN ANALIZAR*	27.595	27.595	100,0	27.595	100,0	27.595	100,0
		%	1,2	1,2		1,2		1,2	
		SEKZIOA GUZTIRA *TOTAL SECCION*	**2.324.947**	**2.324.947**	**100,0**	**2.324.947**	**100,0**	**2.324.947**	**100,0**
		%	**100,0**	**100,0**		**100,0**		**100,0**	

EAEko ADMINISTRAZIO OROKORRA - *ADMINISTRACION GENERAL DE LA CAE*
GASTU-AURREKONTUAREN PARTIDA GARRANTZITSUEN ANALISIA 2014KO ABENDUAREN 31N
ANALISIS DE LAS PARTIDAS MAS SIGNIFICATIVAS DEL PRESUPUESTO DE GASTOS A 31 DE DICIEMBRE DE 2014
SEKZIOKAKO XEHETASUNA - *DETALLE POR SECCIONES*

54 SEKZIOA: HERRI KONTUEN EUSKAL EPAITEGIA
SECCION 54: TRIBUNAL VASCO DE CUENTAS PUBLICAS

Euroak
Euros

PROGRAMA *PROGRAMA*	CAC	PARTIDA *PARTIDA*	AURREKONTU EGUNERATUA *PRESUPUESTO ACTUALIZADO*	GASTU BAIMENAK *AUTORIZAC. DE GASTOS* ZENBATEKOA *IMPORTE*	%	GASTU DISPOSIZIOAK *DISPOSIC. DE GASTOS* ZENBATEKOA *IMPORTE*	%	AITORTUTAKO OBLIG. *OBLIG. RECONOCIDAS* ZENBATEKOA *IMPORTE*	%
1112 HERRI KONTUEN EUSKAL EPAITEGIA *TRIBUNAL VASCO DE CUENTAS PUBLICAS*									
	418	AURREKONT.EAEREN OROKORRETAN DITUZTEN ZPEEI *A EEDDPP CUYOS PPTOS. SE INCORPORAN EN GRALES.CAE*	7.026.791	7.026.791	100,0	7.026.791	100,0	7.026.791	100,0
		ANALIZATUA - *ANALIZADO*	7.026.791	7.026.791	100,0	7.026.791	100,0	7.026.791	100,0
		%	98,6	98,6		98,6		98,6	
		ANALIZATU GABEKOA - *RESTO SIN ANALIZAR*	100.000	100.000	100,0	100.000	100,0	100.000	100,0
		%	1,4	1,4		1,4		1,4	
		SEKZIOA GUZTIRA *TOTAL SECCION*	**7.126.791**	**7.126.791**	**100,0**	**7.126.791**	**100,0**	**7.126.791**	**100,0**
		%	**100,0**	**100,0**		**100,0**		**100,0**	

EAEko ADMINISTRAZIO OROKORRA - *ADMINISTRACION GENERAL DE LA CAE*
GASTU-AURREKONTUAREN PARTIDA GARRANTZITSUEN ANALISIA 2014KO ABENDUAREN 31N
ANALISIS DE LAS PARTIDAS MAS SIGNIFICATIVAS DEL PRESUPUESTO DE GASTOS A 31 DE DICIEMBRE DE 2014
SEKZIOKAKO XEHETASUNA - *DETALLE POR SECCIONES*

90 SEKZIOA: ZOR PUBLIKOA
SECCION 90: DEUDA PUBLICA

Euroak
Euros

PROGRAMA *PROGRAMA*	CAC	PARTIDA *PARTIDA*	AURREKONTU EGUNERATUA *PRESUPUESTO ACTUALIZADO*	GASTU BAIMENAK *AUTORIZAC. DE GASTOS* ZENBATEKOA *IMPORTE*	%	GASTU DISPOSIZIOAK *DISPOSIC. DE GASTOS* ZENBATEKOA *IMPORTE*	%	AITORTUTAKO OBLIG. *OBLIG. RECONOCIDAS* ZENBATEKOA *IMPORTE*	%
0111 ZOR PUBLIKOA *DEUDA PUBLICA*									
	311	BARNE ZOR PUBLIKOAREN EPE LABURREKO INTERESAK *INTERESES A CORTO PLAZO DE DEUDA PUBLICA INTERIOR*	160.742.832	160.742.832	100,0	160.742.832	100,0	160.742.832	100,0
	331	KREDITU-ERAKUNDEEKIKO ZORREN EPE LABURREKO INT. *A CORTO PLAZO CON ENTIDADES DE CREDITO*	82.738.672	82.738.672	100,0	82.738.672	100,0	82.738.672	100,0
	911	EPE LABURREKO BARNE ZOR PUBLIKOA: OBLIG.ETA BONOAK *DEUDA PUBLICA INTERIOR A C/PLAZO, OBLIGA. Y BONOS*	269.000.000	269.000.000	100,0	269.000.000	100,0	269.000.000	100,0
	931	KREDITU-ERAKUNDEEN MAILEGUAK, EPE LABURRERA *PRESTAMOS A CORTO PLAZO DE ENTIDADES DE CREDITO*	268.428.334	210.483.333	78,4	210.483.333	78,4	210.483.333	78,4
		ANALIZATUA - *ANALIZADO*	780.909.838	722.964.837	92,6	722.964.837	92,6	722.964.837	92,6
		%	99,7	99,7		99,7		99,7	
		ANALIZATU GABEKOA - *RESTO SIN ANALIZAR*	2.064.639	2.000.325	96,9	2.000.325	96,9	2.000.325	96,9
		%	0,3	0,3		0,3		0,3	
		SEKZIOA GUZTIRA *TOTAL SECCION*	**782.974.477**	**724.965.162**	**92,6**	**724.965.162**	**92,6**	**724.965.162**	**92,6**
		%	**100,0**	**100,0**		**100,0**		**100,0**	

EAEko ADMINISTRAZIO OROKORRA - *ADMINISTRACION GENERAL DE LA CAE*
GASTU-AURREKONTUAREN PARTIDA GARRANTZITSUEN ANALISIA 2014KO ABENDUAREN 31N
ANALISIS DE LAS PARTIDAS MAS SIGNIFICATIVAS DEL PRESUPUESTO DE GASTOS A 31 DE DICIEMBRE DE 2014
SEKZIOKAKO XEHETASUNA - *DETALLE POR SECCIONES*

95 SEKZIOA: ERAKUNDEEN BALIABIDEAK ETA KONPROMISOAK
SECCION 95: RECURSOS Y COMPROMISOS INSTITUCIONALES

Euroak
Euros

PROGRAMA *PROGRAMA*	CAC	PARTIDA *PARTIDA*	AURREKONTU EGUNERATUA *PRESUPUESTO ACTUALIZADO*	GASTU BAIMENAK *AUTORIZAC. DE GASTOS* ZENBATEKOA *IMPORTE*	%	GASTU DISPOSIZIOAK *DISPOSIC. DE GASTOS* ZENBATEKOA *IMPORTE*	%	AITORTUTAKO OBLIG. *OBLIG. RECONOCIDAS* ZENBATEKOA *IMPORTE*	%
9119		BESTELAKO FINANTZA-HARR.,EUSKAL ALOR PUBLIKOAREKI *OTRAS RELACIONES FINANCIERAS CON SEC. PUBLI. VASC*							
	421	- EGOKITZAPENERAKO FUNTS OROKORRA. *FONDO GENERAL DE AJUSTE.*	78.848.484	78.453.783	99,5	78.453.783	99,5	78.453.783	99,5
		- FORU ALDUNDIEI KONPENTSATZEKO EZOHIKO EKARPENA *CONTRIBUCIÓN EXTRAORDINARIA PARA COMPENSAR A LAS DIPUTACIONES FORALES*	21.012.000	21.012.000	100,0	21.012.000	100,0	21.012.000	100,0
		ANALIZATUA - *ANALIZADO*	99.860.484	99.465.783	99,6	99.465.783	99,6	99.465.783	99,6
		%	99,8	99,4		99,4		99,4	
		ANALIZATU GABEKOA - *RESTO SIN ANALIZAR*	232.000	626.250	269,9	626.250	269,9	626.250	269,9
		%	0,2	0,6		0,6		0,6	
		SEKZIOA GUZTIRA *TOTAL SECCION*	**100.092.484**	**100.092.033**	**100,0**	**100.092.033**	**100,0**	**100.092.033**	**100,0**
		%	**100,0**	**100,0**		**100,0**		**100,0**	

EAEko ADMINISTRAZIO OROKORRA - *ADMINISTRACION GENERAL DE LA CAE*
GASTU-AURREKONTUAREN PARTIDA GARRANTZITSUEN ANALISIA 2014KO ABENDUAREN 31N
ANALISIS DE LAS PARTIDAS MAS SIGNIFICATIVAS DEL PRESUPUESTO DE GASTOS A 31 DE DICIEMBRE DE 2014
SEKZIOKAKO XEHETASUNA - *DETALLE POR SECCIONES*

99 SEKZIOA: HAINBAT SAIL
SECCION 99: DIVERSOS DEPARTAMENTOS

Euroak
Euros

PROGRAMA *PROGRAMA*	CAC	PARTIDA *PARTIDA*	AURREKONTU EGUNERATUA *PRESUPUESTO ACTUALIZADO*	GASTU BAIMENAK *AUTORIZAC. DE GASTOS* ZENBATEKOA *IMPORTE*	%	GASTU DISPOSIZIOAK *DISPOSIC. DE GASTOS* ZENBATEKOA *IMPORTE*	%	AITORTUTAKO OBLIG. *OBLIG. RECONOCIDAS* ZENBATEKOA *IMPORTE*	%
		LANGILE-GASTUAK GUZTIRA - *TOTAL GASTOS DE PERSONAL*	40.078	0	0,0	0	0,0	0	0,0
1221 HAINBAT SAIL *DIVERSOS DEPARTAMENTOS*									
	282	ESTATUARI ORDAINKETA MAGEFESARI BURUZKO EBKO JUSTIZIA AUZITEGIAREN EPAIAGATIK. *PAGO A LA ADMICIóN DEL ESTADO SENTENCIA TRIBUNAL JUSTICIA UE SOBRE MAGEFESA.*	23.900.000	23.900.000	100,0	23.900.000	100,0	23.900.000	100,0
		ANALIZATUA - *ANALIZADO*	23.940.078	23.900.000	99,8	23.900.000	99,8	23.900.000	99,8
		%	98,0	98,9		100,0		100,0	
		ANALIZATU GABEKOA - *RESTO SIN ANALIZAR*	483.914	269.406	55,7	0	0,0	0	0,0
		%	2,0	1,1		0,0		0,0	
		SEKZIOA GUZTIRA *TOTAL SECCION*	**24.423.992**	**24.169.406**	**99,0**	**23.900.000**	**97,9**	**23.900.000**	**97,9**
		%	**100,0**	**100,0**		**100,0**		**100,0**	

EAEko ADMINISTRAZIO OROKORRA
SARRERA-AURREKONTUAREN BURUTZE GRADUA
Laburpen orokorra

ADMINISTRACIÓN GENERAL DE LA CAE
GRADO DE EJECUCIÓN DEL PRESUPUESTO DE INGRESOS
Resumen general

2014ko AURREKONTUA - PRESUPUESTO 2014
SARRERA-AURREKONTUAREN BURUTZE GRADUA- GRADO DE EJECUCIÓN DEL PRESUPUESTO DE INGRESOS
SARREREN JATORRIA - ORIGEN DE LOS INGRESOS

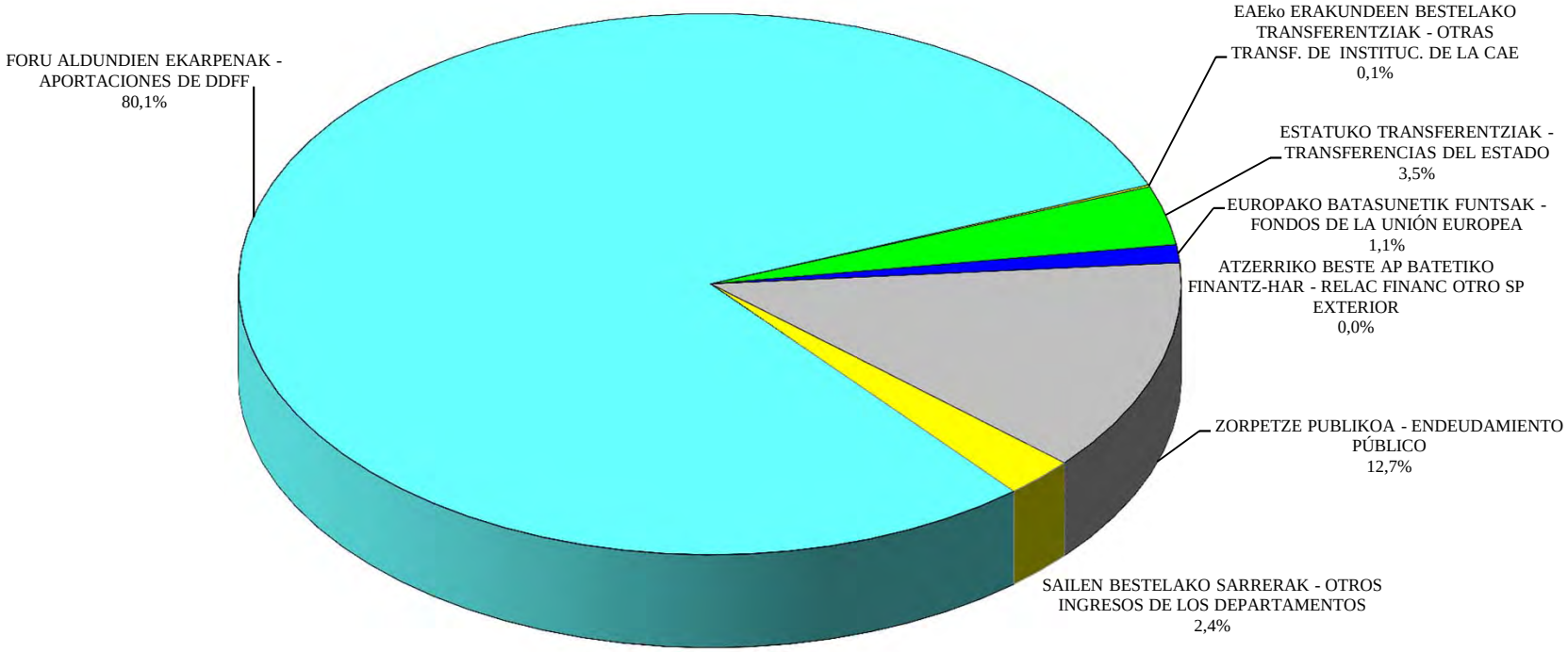

EAEko ADMINISTRAZIO OROKORRA - *ADMINISTRACION GENERAL DE LA CAE*
SARRERA-AURREKONTUAREN BURUTZE GRADUA 2014KO ABENDUAREN 31N
GRADO DE EJECUCION DEL PRESUPUESTO DE INGRESOS A 31 DE DICIEMBRE DE 2014
LABURPEN OROKORRA - *RESUMEN GENERAL*

Milaka euro
Miles de euros

KONTZEPTUA *CONCEPTO*	AURREKONTU EGUNERATUA *PRESUPUESTO ACTUALIZADO*	AITORTUTAKO ESKUBIDEAK *DERECHOS RECONOCIDOS*				BILDUTAKOA *RECAUDACIÓN*			
		ZENBATEK. *IMPORTE*	EGUN.% *%ACTUAL*	AURR. HIL. *MES ANT.*	AURR. URT. *AÑO ANT.*	ZENBATEK. *IMPORTE*	EGUN.% *%ACTUAL*	AURR. HIL. *MES ANT.*	AURR. URT. *AÑO ANT.*
FORU ALDUNDIEN EKARPENA *APORTACION DE LAS DIPUTACIONES FORALES*	8.279.987	8.261.567	99,8	100,6	100,1	8.079.201	97,6	92,5	97,4
EAEKO ERAKUNDEEN BESTELAKO TRANSF. *OTRAS TRANSF. DE INSTITUCIONES DE LA CAE*	11.905	14.672	123,2	94,7	1264,8	11.635	97,7	94,7	106,7
ESTATUKO TRANSFERENTZIAK *TRANSFERENCIAS DEL ESTADO*	364.935	252.402	69,2	49,6	100,4	2.576	0,7	0,1	4,9
EUROPAKO BATASUNETIK FUNTSAK *FONDOS DE LA UNION EUROPEA*	111.541	137.688	123,4	116,2	103,5	137.688	123,4	116,2	103,5
ZORPETZE PUBLIKOA *ENDEUDAMIENTO PUBLICO*	1.315.314	1.139.367	86,6	68,4	94,9	1.139.367	86,6	68,4	94,9
SEKZIOEN BESTELAKO SARRERAK *OTROS INGRESOS DE LAS SECCIONES*	247.972	301.833	121,7	99,5	115,9	237.240	95,7	70,5	84,8
GERAKIN GABE AURREKONTUA GUZTIRA *TOTAL PRESUPUESTO SIN REMANENTES*	10.331.654	10.107.529	97,8	94,8	99,9	9.607.707	93,0	86,0	93,2
DIRUZAINTZAKO GERAKINAK *REMANENTES DE TESORERIA*	97.610								
GUZTIRA ***TOTAL***	**10.429.264**	**10.107.529**				**9.607.707**			

2014ko AURREKONTUA - PRESUPUESTO 2014

SARRERA-AURREKONTUAREN BURUTZE GRADUA- GRADO DE EJECUCIÓN DEL PRESUPUESTO DE INGRESOS

LABURPEN OROKORRA - RESUMEN GENERAL

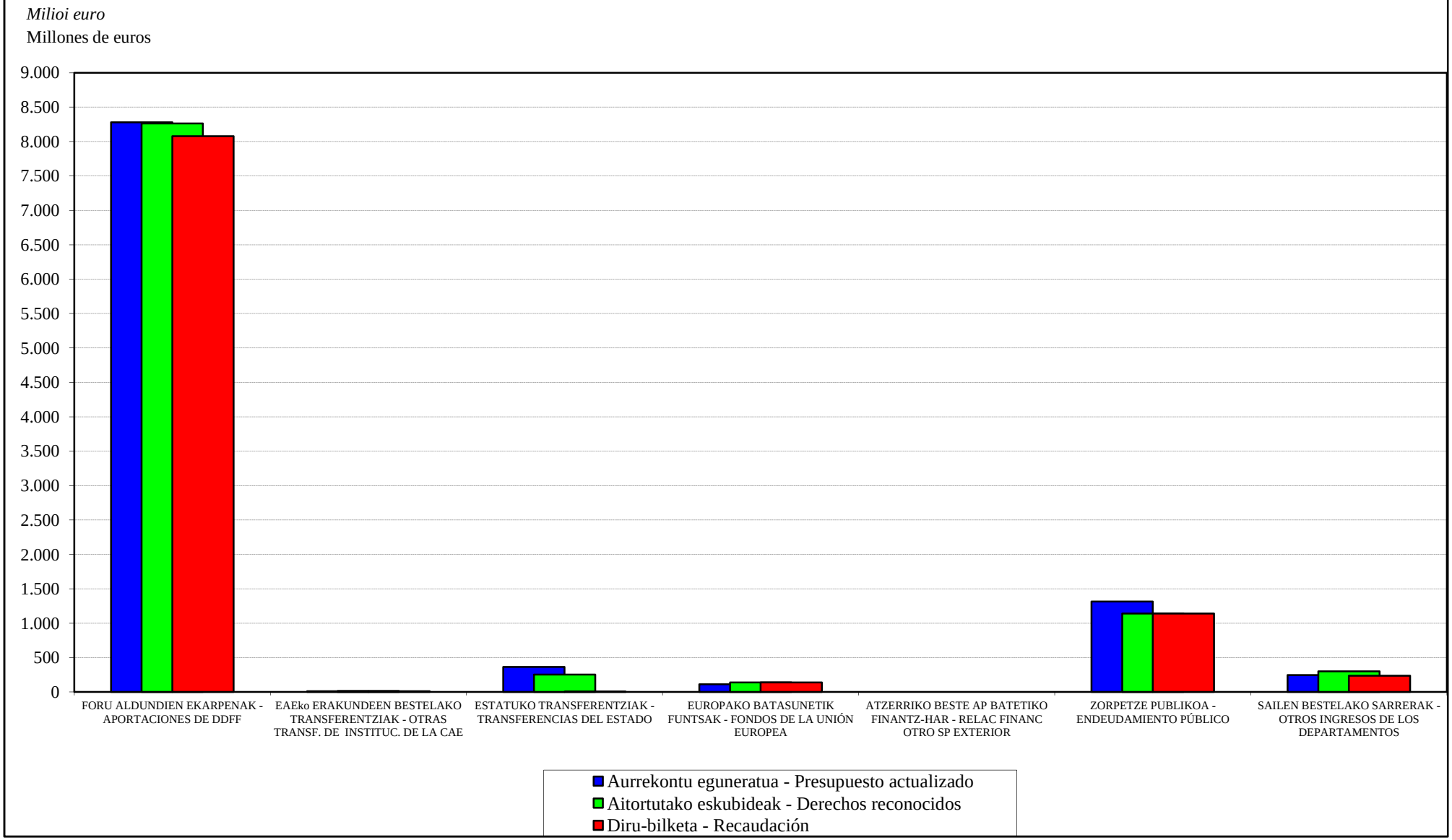

EAEko ADMINISTRAZIO OROKORRA
SARRERA-AURREKONTUAREN BURUTZE GRADUA
Sekzioen bestelako sarreren laburpena

ADMINISTRACIÓN GENERAL DE LA CAE
GRADO DE EJECUCIÓN DEL PRESUPUESTO DE INGRESOS
Resumen de otros ingresos de las secciones

EAEko ADMINISTRAZIO OROKORRA - *ADMINISTRACION GENERAL DE LA CAE*
SARRERA-AURREKONTUAREN BURUTZE GRADUA 2014KO ABENDUAREN 31N -
GRADO DE EJECUCION DEL PRESUPUESTO DE INGRESOS A 31 DE DICIEMBRE DE 2014
SEKZIOEN BESTELAKO SARRERAK - *OTROS INGRESOS DE LAS SECCIONES*

Milaka euro
Miles de euros

	SEKZIOA *SECCION*	AURREKONTU EGUNERATUA *PRESUPUESTO ACTUALIZADO*	AITORTUTAKO ESKUBIDEAK *DERECHOS RECONOCIDOS*				BILDUTAKOA *RECAUDACIÓN*			
			ZENBATEK. *IMPORTE*	EGUN.% *%ACTUAL*	AURR. HIL. *MES ANT.*	AURR. URT. *AÑO ANT.*	ZENBATEK. *IMPORTE*	EGUN.% *%ACTUAL*	AURR. HIL. *MES ANT.*	AURR. URT. *AÑO ANT.*
01	JAURLARITZAREN LEHENDAKARITZA *PRESIDENCIA DEL GOBIERNO*	34	74	217,1	150,4	113,3	74	217,1	150,4	86,8
02	HERRI ADMINISTRAZIOA ETA JUSTIZIA *ADMINISTRACION PUBLICA Y JUSTICIA*	4.368	3.766	86,2	69,7	57,7	3.762	86,1	69,6	57,4
03	EKONOMIAREN GARAPENA ETA LEHIAKORTASUNA *DESARROLLO ECONOMICO Y COMPETITIVIDAD*	51.842	85.334	164,6	107,5	233,7	66.022	127,4	86,5	131,6
04	ENPLEGUA ETA GIZARTE POLITIKAK *EMPLEO Y POLITICAS SOCIALES*	32.606	26.582	81,5	66,0	46,2	23.983	73,6	60,4	40,6
05	OGASUNA ETA FINANTZAK *HACIENDA Y FINANZAS*	15.568	43.158	277,2	233,7	74,3	14.291	91,8	68,5	31,5
06	HEZKUNTZA, HIZKUNTZA POLITIKA ETA KULTURA *EDUCACION, POLITICA LINGÜISTICA Y CULTURA*	91.311	93.167	102,0	104,2	101,8	92.618	101,4	99,8	101,6
07	SEGURTASUNA *SEGURIDAD*	33.224	31.430	94,6	78,3	194,0	20.374	61,3	55,0	121,0
08	OSASUNA *SALUD*	651	1.163	178,7	120,8	173,4	1.056	162,3	112,7	155,4
09	INGURUMENA ETA LURRALDE POLITIKA *MEDIO AMBIENTE Y POLITICA TERRITORIAL*	18.369	17.160	93,4	65,5	208,3	15.060	82,0	58,1	156,5
	GUZTIRA ***TOTAL***	**247.972**	**301.833**	**121,7**	**99,5**	**115,9**	**237.240**	**95,7**	**70,5**	**84,8**

2014ko AURREKONTUA - PRESUPUESTO 2014

SARRERA-AURREKONTUAREN BURUTZE GRADUA- GRADO DE EJECUCIÓN DEL PRESUPUESTO DE INGRESOS

SEKZIOEN BESTELAKO SARRERAK - OTROS INGRESOS POR SECCIONES

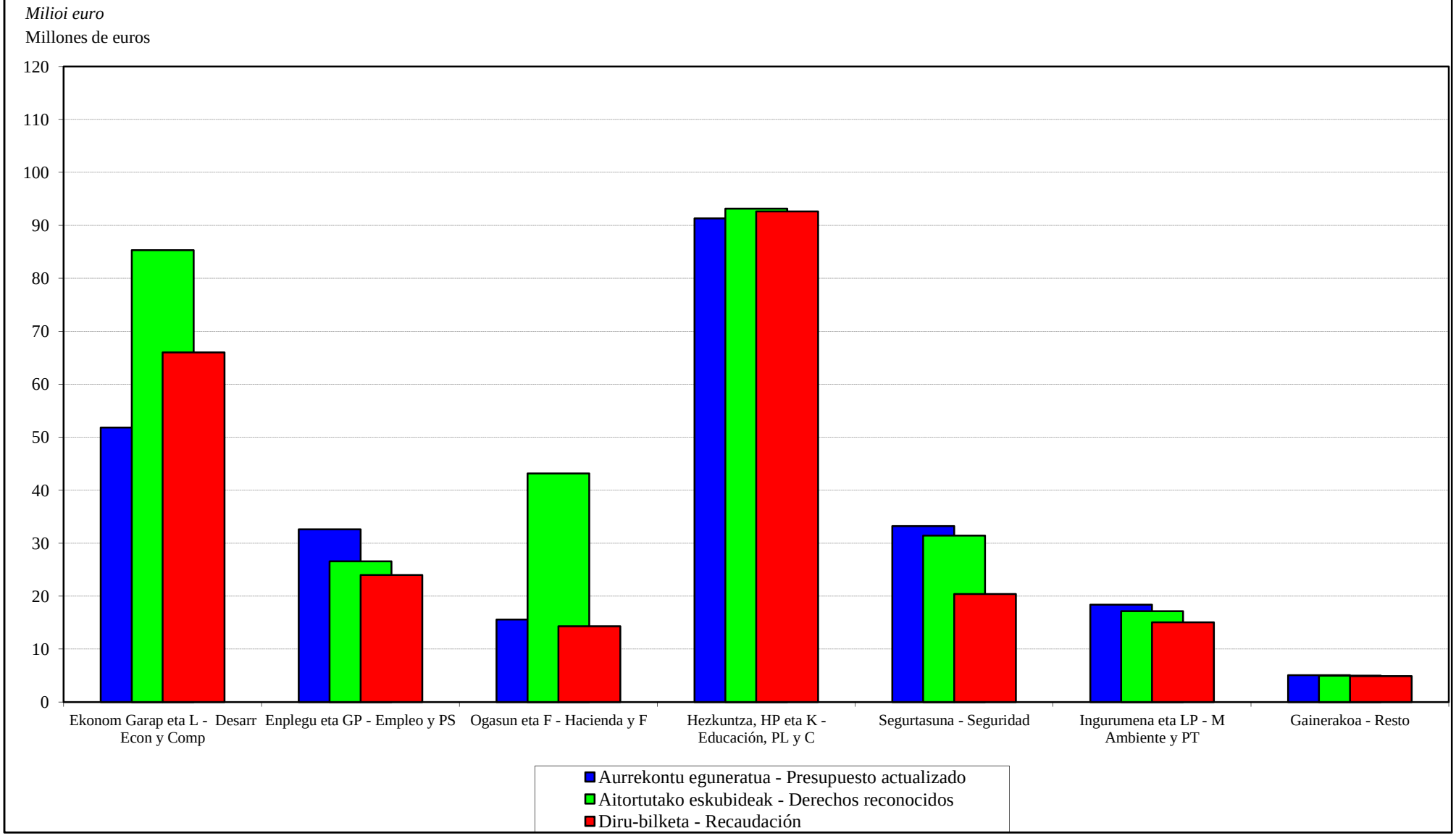

EAEko ADMINISTRAZIO OROKORRA
SARRERA-AURREKONTUAREN PARTIDA GARRANTZITSUEN ANALISIA
Laburpen orokorra

ADMINISTRACIÓN GENERAL DE LA CAE
ANÁLISIS DE LAS PARTIDAS MÁS IMPORTANTES DEL PRESUPUESTO DE INGRESOS
Resumen general

EAEko ADMINISTRAZIO OROKORRA - *ADMINISTRACION GENERAL DE LA CAE*
SARRERA-AURREKONTUAREN PARTIDA GARRANTZITSUEN ANALISIA 2014KO ABENDUAREN 31N
ANALISIS DE LAS PARTIDAS MAS SIGNIFICATIVAS DEL PRESUPUESTO DE INGRESOS A 31 DE DICIEMBRE DE 2014
LABURPEN OROKORRA - *RESUMEN GENERAL*

Euroak
Euros

	AURREKONTU EGUNERATUA *PRESUPUESTO ACTUALIZADO*	AITORTUTAKO ESKUBIDEAK *DERECHOS RECONOCIDOS*			
		BORONDATEZKO ALDIA *PERIODO VOLUNTARIO*		EXEKUZIO ALDIA *PERIODO EJECUTIVO*	
		ZENBATEKOA *IMPORTE*	%	ZENBATEKOA *IMPORTE*	%
ANALIZATUA GUZTIRA *TOTAL ANALIZADO*	10.292.963.072	10.033.292.860	97,5	20.928.782	0,2
%	99,6	99,5		83,0	
GAINERAKO PARTIDAK, ANALIZATU GABEKOAK *RESTO PARTIDAS SIN ANALIZAR*	38.690.763	49.028.386	126,7	4.279.191	11,1
%	0,4	0,5		17,0	
GERAKIN GABE AURREKONTUA GUZTIRA *TOTAL PRESUPUESTO SIN REMANENTES*	10.331.653.835	10.082.321.246	97,6	25.207.973	0,2
%	99,1	100,0		100,0	
DIRUZAINTZAKO GERAKINAK *REMANENTES DE TESORERIA*	97.609.985				
AURREKONTUA GUZTIRA *TOTAL PRESUPUESTO*	**10.429.263.820**	**10.082.321.246**	**96,7**	**25.207.973**	**0,2**
%	**100,0**	**100,0**		**100,0**	

EAEko ADMINISTRAZIO OROKORRA
SARRERA-AURREKONTUAREN PARTIDA GARRANTZITSUEN ANALISIA
Sekziokako xehetasuna

ADMINISTRACIÓN GENERAL DE LA CAE
ANÁLISIS DE LAS PARTIDAS MÁS IMPORTANTES DEL PRESUPUESTO DE INGRESOS
Detalle por secciones

EAEko ADMINISTRAZIO OROKORRA - *ADMINISTRACION GENERAL DE LA CAE*
SARRERA-AURREKONTUAREN PARTIDA GARRANTZITSUEN ANALISIA 2014KO ABENDUAREN 31N
ANALISIS DE LAS PARTIDAS MAS SIGNIFICATIVAS DEL PRESUPUESTO DE INGRESOS A 31 DE DICIEMBRE DE 2014
SEKZIOKAKO XEHETASUNA - *DETALLE POR SECCIONES*

Euroak
Euros

SEKZIO / PROGRAMA *SECCION / PROGRAMA*	CAC	PARTIDA *PARTIDA*	AURREKONTU EGUNERATUA *PRESUPUESTO ACTUALIZADO*	AITORTUTAKO ESKUBIDEAK *DERECHOS RECONOCIDOS* BORONDATEZKO ALDIA *PERIODO VOLUNTARIO* ZENBATEKOA *IMPORTE*	%	EXEKUZIO ALDIA *PERIODO EJECUTIVO* ZENBATEKOA *IMPORTE*	%
02 SEKZIOA: HERRI ADMINISTRAZIOA ETA JUSTIZIA ***SECCION 02: ADMINISTRACION PUBLICA Y JUSTICIA***							
12130 F. PUBLIKOA, LANGILEEN HAUTAKETA ETA PRESTAKUNTZA *FUNCION PUBLICA, SELECCION Y FORMACION PERSONAL*							
	824	LANGILEEI EMANDAKO EPE LABURREKO KREDITUAK *CREDITOS A CORTO PLAZO AL PERSONAL*	3.300.000	2.941.445	89,1	0	0,0
03 SEKZIOA: EKONOMIAREN GARAPENA ETA LEHIAKORTASUNA ***SECCION 03: DESARROLLO ECONOMICO Y COMPETITIVIDAD***							
72120 INDUSTRIA GARAPENA ETA EKINTZAILEEN LAGUNTZA *DESARROLLO INDUSTRIAL Y APOYO A EMPRENDEDORES*							
	380	- ITZULERAK *REINTEGROS*	1.445.000	13.500.842	934,3	0	0,0
		- -- -- *REINTEGROS DE SUBVENCIONES DE PROYECTOS ESTRATÉGICOS*	0	3.045.000		1.830.285	
	823	- GAUZATU ETA BIDERATU-INDUSTRIAKO ITZULERAK. *REINTEGROS GAUZATU Y BIDERATU DE INDUSTRIA.*	4.000.000	5.667.189	141,7	2.955.686	73,9
		- -- *REINTEGRO ANTICIPO REINTEGRABLES PROY ESTRATÉGICOS*	0	4.832.137		0	
72130 INDUSTRIA SEGURTASUNA *SEGURIDAD INDUSTRIAL*							
	393	IAT URTEROKO KUOTA *CANON ANUAL ITVS*	2.500.000	3.650.206	146,0	0	0,0
73110 ENERGIA ETA MEATZE POLITIKA ETA GARAPENA *POLITICA Y DESARROLLO ENERGETICO Y MINERO*							
	380	ITZULERAK *REINTEGROS*	0	1.748.473		0	
	511	- ENERGIAREN EUSKAL ERAKUNDEA. *ENTE VASCO DE LA ENERGIA.*	0	40.000.000		0	
		-	40.000.000	0	0,0	0	0,0

Euroak
Euros

SEKZIO / PROGRAMA *SECCION / PROGRAMA*	CAC	PARTIDA *PARTIDA*	AURREKONTU EGUNERATUA *PRESUPUESTO ACTUALIZADO*	AITORTUTAKO ESKUBIDEAK *DERECHOS RECONOCIDOS*			
				BORONDATEZKO ALDIA *PERIODO VOLUNTARIO*		EXEKUZIO ALDIA *PERIODO EJECUTIVO*	
				ZENBATEKOA *IMPORTE*	%	ZENBATEKOA *IMPORTE*	%
75110 TURISMOA *TURISMO*							
	823	GAUZATU-TURISMOKO ITZULERAK *REINTEGROS GAUZATU-TURISMO*	200.000	332.744	166,4	2.004.149	*
04 SEKZIOA: ENPLEGUA ETA GIZARTE POLITIKAK ***SECCION 04: EMPLEO Y POLITICAS SOCIALES***							
43120 ETXEBIZITZA *VIVIENDA*							
	321	- ETXEBIZITZA SOZIALAREN SALMENTAREN AMORTIZAZIOA. *AMORTIZACION VENTA DE VIVIENDAS SOCIALES.*	8.250.000	5.816.986	70,5	126.603	1,5
		- HIRI-LURREKO ONDASUN HIGIEZINAREN ALOKAIRUA. *ARRENDAMIENTO DE INMUEBLES.*	4.600.000	6.434.117	139,9	450	0,0
		- ITUNPEKO SUSTAPENETAN AZALERA-ESKUBIDEA AZKENTZEA. *EXTINCION DERECHO SUPERFICIE EN PROMOCIONES CONCERTADAS.*	11.000.000	4.166.884	37,9	0	0,0
05 SEKZIOA: OGASUNA ETA FINANTZAK ***SECCION 05: HACIENDA Y FINANZAS***							
61120 ZERGA-POLITIKA *POLITICA FISCAL*							
	291	BINGO JOKOAREN GAINEKO ZERGA *IMPUESTO SOBRE EL JUEGO DEL BINGO*	1.884.080	1.864.491	99,0	0	0,0
	292	JOKOAREN GAINEKO TASAREN ERREKARGUA *RECARGO DE LA TASA SOBRE EL JUEGO*	3.542.246	3.835.469	108,3	0	0,0
61140 ONDARE ETA KONTRATAZIOA *PATRIMONIO Y CONTRATACION*							
	547	EZBEHARRENGATIK JASOTAKO KALTE-ORDAINAK *INDEMNIZACIONES RECIBIDAS POR SINIESTROS*	3.424.056	3.264.797	95,3	0	0,0
	612	ERAIKUNTZAK *CONSTRUCCIONES*	2.700.000	1.952.832	72,3	0	0,0

EAEko ADMINISTRAZIO OROKORRA - *ADMINISTRACION GENERAL DE LA CAE*
SARRERA-AURREKONTUAREN PARTIDA GARRANTZITSUEN ANALISIA 2014KO ABENDUAREN 31N
ANALISIS DE LAS PARTIDAS MAS SIGNIFICATIVAS DEL PRESUPUESTO DE INGRESOS A 31 DE DICIEMBRE DE 2014
SEKZIOKAKO XEHETASUNA - *DETALLE POR SECCIONES*

Euroak
Euros

SEKZIO / PROGRAMA *SECCION / PROGRAMA*	CAC	PARTIDA *PARTIDA*	AURREKONTU EGUNERATUA *PRESUPUESTO ACTUALIZADO*	AITORTUTAKO ESKUBIDEAK *DERECHOS RECONOCIDOS* BORONDATEZKO ALDIA *PERIODO VOLUNTARIO* ZENBATEKOA *IMPORTE*	%	EXEKUZIO ALDIA *PERIODO EJECUTIVO* ZENBATEKOA *IMPORTE*	%
63110 FINANTZA-POLITIKA *POLITICA FINANCIERA*							
	391	PREMIAMENDUZKO ERREKARGUAK *RECARGO DE APREMIO*	490.000	0	0,0	4.749.733	969,3
	393	BESTELAKO DIRU-SARRERAK *OTROS INGRESOS*	2.000.000	0	0,0	0	0,0
	394	- ABAL ETA BESTE BERME BATZUEN ITZULKETAK. *REINTEGRO DE AVALES Y OTRAS GARANTIAS.*	125.000	21.703.535	*	0	0,0
		- BERMEEN ITZULKETA. FINANTAZA-ERAKUNDEAK (60/40) *REINTEGRO AVALES. CONVENIO ENTIDADES FINANCIERAS (60/40)*	0	2.561.385		0	
06 SEKZIOA: HEZKUNTZA, HIZKUNTZA POLITIKA ETA KULTURA ***SECCION 06: EDUCACION, POLITICA LINGÜISTICA Y CULTURA***							
42210 HAUR ETA LEHEN HEZKUNTZA *EDUCACION INFANTIL Y PRIMARIA*							
	321	ZENTRUEN SARRERAK *INGRESOS CENTROS*	1.538.771	1.538.771	100,0	0	0,0
	392	ZENTRUEN SARRERAK *INGRESOS CENTROS*	4.116.449	4.104.827	99,7	0	0,0
42220 BIGARREN HEZKUNTZA ETA LANBIDE HEZIKETA *EDUCACION SECUNDARIA Y FORMACION PROFESIONAL*							
	392	- ZENTRUEN SARRERAK *INGRESOS CENTROS*	1.888.253	1.888.253	100,0	0	0,0
		-	3.648.692	3.668.402	100,5	0	0,0
	412	ZENTRUEN SARRERAK *INGRESOS CENTROS*	5.546.473	5.464.433	98,5	0	0,0
42230 UNIBERTSITATEKO IRAKASKUNTZA *ENSEÑANZA UNIVERSITARIA*							

Euroak
Euros

SEKZIO / PROGRAMA *SECCION / PROGRAMA*	CAC	PARTIDA *PARTIDA*	AURREKONTU EGUNERATUA *PRESUPUESTO ACTUALIZADO*	AITORTUTAKO ESKUBIDEAK *DERECHOS RECONOCIDOS* BORONDATEZKO ALDIA *PERIODO VOLUNTARIO* ZENBATEKOA *IMPORTE*	%	EXEKUZIO ALDIA *PERIODO EJECUTIVO* ZENBATEKOA *IMPORTE*	%
	818	UPV/EHURI EMANDAKO MAILEGUAK AMORTIZATZEA. *POR AMORTIZACION DE PRESTAMOS A LA UPV/EHU.*	1.506.073	1.506.073	100,0	0	0,0
42240 ARAUBIDE BEREZIKO IRAKASKUNTZAK *ENSEÑANZAS DE REGIMEN ESPECIAL*							
	321	HIZKUNTZA ESKOLA OFIZIALETAKO TITULUAK LUZATZEKO MATRIKULAK. *MATRICULAS DE LAS ESCUELAS OFICIALES DE IDIOMAS.*	2.630.000	2.634.682	100,2	0	0,0
42310 HEZKUNTZA SUSTAPENA *PROMOCION EDUCATIVA*							
	393	ZENTRUEN SARRERAK *INGRESOS CENTROS*	59.522.777	59.522.777	100,0	0	0,0
07 SEKZIOA: SEGURTASUNA ***SECCION 07: SEGURIDAD***							
22210 TRAFIKOA *TRAFICO*							
	391	- ISUNAK ETA TRAFIKOKO ZIGORRAK. *MULTAS Y SANCIONES DE TRAFICO.*	16.200.000	9.965.536	61,5	6.357.447	39,2
		- RADAR FINKOKO TRAFIKO ZIGORRAK ONESPENAK. *MULTAS Y SANCIONES DE TRAFICO DE RADAR FIJO.*	10.000.000	6.855.450	68,6	2.879.817	28,8
22230 ERTZAINTZA ZERBITZUAN *ERTZAINTZA EN SERVICIO*							
	824	LANGILEEI EMANDAKO EPE LABURREKO KREDITUAK. *CREDITOS A CORTO PLAZO AL PERSONAL.*	4.500.000	2.968.502	66,0	0	0,0
09 SEKZIOA: INGURUMENA ETA LURRALDE POLITIKA ***SECCION 09: MEDIO AMBIENTE Y POLITICA TERRITORIAL***							
51350 EAE-KO TRENBIDE SARE BERRIA-KUDEAKETA KREDITOAK *NUEVA RED FERROVIARIA EN LA CAE-CREDITOS GESTION*							
	311	GIPUZKOAKO ZUZENDARITZA ETA IKUSKAPENAREN TASAK. *TASAS DIRECCION E INSPECCION GIPUZKOA.*	10.300.000	7.132.352	69,2	0	0,0

Euroak
Euros

SEKZIO / PROGRAMA *SECCION / PROGRAMA*	CAC	PARTIDA *PARTIDA*	AURREKONTU EGUNERATUA *PRESUPUESTO ACTUALIZADO*	AITORTUTAKO ESKUBIDEAK *DERECHOS RECONOCIDOS* BORONDATEZKO ALDIA *PERIODO VOLUNTARIO* ZENBATEKOA *IMPORTE*	%	EXEKUZIO ALDIA *PERIODO EJECUTIVO* ZENBATEKOA *IMPORTE*	%
51510 PORTUAK *PUERTOS*							
	312	T-5. KIROL-ONTZIAK. *T-5. EMBARCACIONES DEPORTIVAS.*	2.409.000	2.061.463	85,6	24.612	1,0
90 SEKZIOA: ZOR PUBLIKOA ***SECCION 90: DEUDA PUBLICA***							
01110 ZOR PUBLIKOA *DEUDA PUBLICA*							
	911	E. LUZEKO BARNE ZOR PUBLIKOA, OBLIG. ETA BONOAK *DEUDA PUBLICA INTERIOR A L/PLAZO, OBLIGA. Y BONOS*	1.315.314.000	349.366.500	26,6	0	0,0
	931	PRESTAMOS *MAILEGUAK*	0	790.000.000		0	
95 SEKZIOA: ERAKUNDEEN BALIABIDEAK ETA KONPROMISOAK ***SECCION 95: RECURSOS Y COMPROMISOS INSTITUCIONALES***							
91110 FORU ALDUNDIEN EKARPENAK *APORTACIONES DE LAS DIPUTACIONES FORALES*							
	421	ARABAKO FORU ALDUNDITIK *DE LA DIPUTACION FORAL DE ALAVA*					
		- EKARPEN OROKORRA *APORTACION GENERAL*	1.261.575.738	1.255.260.538	99,5	0	0,0
		- EKARPEN BEREZIA. ERTZAINTZA *APORTACION ESPECIFICA. POLICIA AUTONOMA*	4.848.475	4.562.086	94,1	0	0,0
		- EKARPEN BEREZIA. ESKUMEN BERRIAK. *APORTACION ESPECIFICA. NUEVAS COMPETENCIAS.*	57.169.896	57.253.605	100,1	0	0,0
		- EKARPEN BEREZIA. ABAL PUBLIKOAK EMATEKO EZOHIZKO PROGRAMA *APORTACIÓN ESPECÍFICA. PROGRAMA EXTRAORDINARIO AVALES PÚBLICOS*	0	3.199.096		0	
	421	GIPUZKOAKO FORU ALDUNDITIK *DE LA DIPUTACION FORAL DE GIPUZKOA*					
		- EKARPEN OROKORRA *APORTACION GENERAL*	2.606.730.868	2.593.682.087	99,5	0	0,0

Euroak
Euros

SEKZIO / PROGRAMA *SECCION / PROGRAMA*	CAC	PARTIDA *PARTIDA*	AURREKONTU EGUNERATUA *PRESUPUESTO ACTUALIZADO*	AITORTUTAKO ESKUBIDEAK *DERECHOS RECONOCIDOS* BORONDATEZKO ALDIA *PERIODO VOLUNTARIO* ZENBATEKOA *IMPORTE*	%	EXEKUZIO ALDIA *PERIODO EJECUTIVO* ZENBATEKOA *IMPORTE*	%
		- EKARPEN BEREZIA. ERTZAINTZA *APORTACION ESPECIFICA. POLICIA AUTONOMA*	10.018.162	9.426.411	94,1	0	0,0
		- EKARPEN BEREZIA. HEZKUNTZAREN LEGE ORGANIKOA. *APORTACION ESPECIFICA. LEY ORGANICA DE EDUCACION.*	2.040.314	2.764.021	135,5	0	0,0
		- EKARPEN BEREZIA. ESKUMEN BERRIAK. *APORTACION ESPECIFICA. NUEVAS COMPETENCIAS.*	118.127.297	118.300.261	100,1	0	0,0
		- EKARPEN BEREZIA. ABAL PUBLIKOAK EMATEKO EZOHIZKO PROGRAMA *APORTACIÓN ESPECÍFICA. PROGRAMA EXTRAORDINARIO AVALES PÚBLICOS*	0	6.610.131		0	
	421	BIZKAIKO FORU ALDUNDITIK *DE LA DIPUTACION FORAL DE BIZKAIA*					
		- EKARPEN OROKORRA *APORTACION GENERAL*	4.016.541.756	3.996.435.739	99,5	0	0,0
		- EKARPEN BEREZIA. ERTZAINTZA *APORTACION ESPECIFICA. POLICIA AUTONOMA*	15.436.333	14.524.543	94,1	0	0,0
		- EKARPEN BEREZIA. HEZKUNTZAREN LEGE ORGANIKOA. *APORTACION ESPECIFICA. LEY ORGANICA DE EDUCACION.*	3.143.787	4.258.900	135,5	0	0,0
		- EKARPEN BEREZIA. ESKUMEN BERRIAK. *APORTACION ESPECIFICA. NUEVAS COMPETENCIAS.*	182.014.657	182.281.164	100,1	0	0,0
		- EKARPEN BEREZIA. ABAL PUBLIKOAK EMATEKO EZOHIZKO PROGRAMA *APORTACIÓN ESPECÍFICA. PROGRAMA EXTRAORDINARIO AVALES PÚBLICOS*	0	10.185.121		0	
91190	BESTELAKO FINANTZA-HARR.,EUSKAL ALOR PUBLIKOAREKI *OTRAS RELACIONES FINANCIERAS CON SEC. PUBLI. VASC*						
	544	BESTELAKO DIRU-SARRERAK *OTROS INGRESOS*					
		- INBERTSIO ESTRATEGIKOETAKO FUNTSAREN BANAKETA: SOCADEREN DIRUSARRERA EJ *DISTRIBUCIÓN DEL FONDO DE INVERSIONES ESTRÁTEGICAS: INGRESO DE SOCADE GV*	0	2.101.200		0	
	823	FORU ALDUNDIEI, EPE LABURRERA *A C/PLAZO A DIPUTACIONES FORALES*					

Euroak
Euros

SEKZIO / PROGRAMA *SECCION / PROGRAMA*	CAC	PARTIDA *PARTIDA*	AURREKONTU EGUNERATUA *PRESUPUESTO ACTUALIZADO*	AITORTUTAKO ESKUBIDEAK *DERECHOS RECONOCIDOS* BORONDATEZKO ALDIA *PERIODO VOLUNTARIO* ZENBATEKOA *IMPORTE*	%	EXEKUZIO ALDIA *PERIODO EJECUTIVO* ZENBATEKOA *IMPORTE*	%
		- 2013AN EKONOMIA SUSTATZEKO EKINTZAK ETA INBERTSIO-PROIEKTUAK GARATZEKO ERAKUNDEEN ARTEKO AKORDIOARI DAGOKION FORU ALDUNDIEI EMANDAKO MAILEGUAREN AMORTIZAZIO PARTZIALA. *AMORTIZACION PARCIAL DEL PRESTAMO A DIPUTACIONES FORALES CORRESPONDIENTE AL ACUERDO INTERINSTITUCIONAL PARA EL DESARROLLO DE ACTUACIONES DE REACTIVACION ECONOMICA Y DE PROYECTOS DE INVERSION PARA 2013.*	1.800.000	1.800.000	100,0	0	0,0
		-	3.600.000	3.600.000	100,0	0	0,0
		-	5.400.000	5.400.000	100,0	0	0,0
92110	ESPAINIAKO ALOR PUBLIKOAREKIKO FINANTZA-HARREMANA *RELACIONES FINANCIERAS CON SECTOR PUBLICO ESPAÑOL*						
	431	ESTATUKO ADMINISTRAZIO ZENTRALETIK *DE LA ADMINISTRACION CENTRAL DEL ESTADO*					
		- ERTZAINTZAREN KOTIZAZIO GEHIGARRIAREN KOSTURAKO FINANTZA-LANKIDETZA. *COLABORACION FINANCIERA EN EL COSTE DE LA COTIZACION ADICIONAL DE LA ERTZAINTZA.*	13.800.000	13.454.927	97,5	0	0,0
		- EGF-KO DIRU SARREREN PARTAIDETZA *PARTICIPACIÓN EN INGRESOS DEL FSE*	0	9.324.800		0	
	731	ESTATUKO ADMINISTRAZIO ZENTRALETIK *DE LA ADMINISTRACION CENTRAL DEL ESTADO*					
		- KUDEAKETA KREDITOAK. TRENBIDE SARE BERRIA. *CREDITOS DE GESTION. NUEVA RED FERROVIARIA.*	350.681.750	226.858.147	64,7	0	0,0
93110	EUROPAKO BATASUNAREKIKO FINANTZA-HARREMANAK *RELACIONES FINANCIERAS CON LA UNION EUROPEA*						
	441	EUROPAKO BATASUNETIK - EGF *DE LA UNION EUROPEA - FSE*					
		- EGF ENPLEGU POLITIKA AKTIBOAK. *FSE POLITICAS ACTIVAS DE EMPLEO.*	9.300.000	4.388.248	47,2	0	0,0
		- EUSKAL AUTONOMIA ERKIDEGOKO EGF PROGRAMA ERAGILEA 2007-2013. *PROGRAMA OPERATIVO FSE PAIS VASCO 2007-2013.*	2.574.583	0	0,0	0	0,0

Euroak
Euros

SEKZIO / PROGRAMA *SECCION / PROGRAMA*	CAC	PARTIDA *PARTIDA*	AURREKONTU EGUNERATUA *PRESUPUESTO ACTUALIZADO*	AITORTUTAKO ESKUBIDEAK *DERECHOS RECONOCIDOS* BORONDATEZKO ALDIA *PERIODO VOLUNTARIO* ZENBATEKOA *IMPORTE*	%	EXEKUZIO ALDIA *PERIODO EJECUTIVO* ZENBATEKOA *IMPORTE*	%
	441	EUROPAKO BATASUNETIK - LGENF *DE LA UNION EUROPEA - FEADER*					
		- LANDA GARAPENA (2007/2013). *DESARROLLO RURAL (2007/2013).*	4.600.000	5.205.523	113,2	0	0,0
	441	EUROPAKO BATASUNETIK - NBEF *DE LA UNION EUROPEA - FEAGA*					
		- EUROPAKO BATASUNETIK - NBEF. *DE LA UNION EUROPEA - FEAGA.*	63.715.000	0	0,0	0	0,0
		- FEAGA: ORDAINKETA BAKARRA *FEAGA: PAGO UNICO*	0	35.400.051		0	
		- FEAGA: EKOIZPENARI LOTUTAKO ORDAINKETA *FEAGA: PAGO ACOPLADO*	0	7.214.133		0	
		- FEAGA: LAGUNTZA BEREZIA 68. ART *FEAGA: AYUDA ESPECIFICA ART. 68*	0	3.646.871		0	
		- FEAGA: ARDOAREN MEB *FEAGA: OCM VINO*	0	8.594.375		0	
		- LAGUNTZEN ORDAINKETARAKO KREDITU HABILITAZIOA: FEAGA 2014KO ZUZENEKO LAGUNTZAK *HABILITACION DE CREDITO PARA PAGOS DE LAS AYUDAS: FEAGA AYUDAS DIRECTAS 2014*	5.600.000	0	0,0	0	0,0
	741	EUROPAKO BATASUNETIK - EGEF *DE LA UNION EUROPEA - FEDER*					
		- EUSKAL AUTONOMIA ERKIDEGOKO EGEF PROGRAMA ERAGILEA 2007-2013. *PROGRAMA OPERATIVO FEDER PAIS VASCO 2007-2013.*	12.323.053	12.597.542	102,2	0	0,0
		- EGEF SALDO GARBIA EAE, 1997-1999 2.HELBURUA ETA 2. HELBURUKO 2000-2006 PDB. *SALDO NETO FEDER PAIS VASCO, OBJETI.Nº2 1997-1999 Y DOCUP 2000-2006 OBJETI.Nº2*	0	47.857.674		0	
	741	EUROPAKO BATASUNETIK - LGENF *DE LA UNION EUROPEA - FEADER*					
		- LANDA GARAPENA (2007/2013). *DESARROLLO RURAL (2007/2013).*	7.362.000	5.368.618	72,9	0	0,0
	741	EUROPAKO BATASUNETIK - AEF *DE LA UNION EUROPEA - FEP*					

EAEko ADMINISTRAZIO OROKORRA - *ADMINISTRACION GENERAL DE LA CAE*
SARRERA-AURREKONTUAREN PARTIDA GARRANTZITSUEN ANALISIA 2014KO ABENDUAREN 31N
ANALISIS DE LAS PARTIDAS MAS SIGNIFICATIVAS DEL PRESUPUESTO DE INGRESOS A 31 DE DICIEMBRE DE 2014
SEKZIOKAKO XEHETASUNA - *DETALLE POR SECCIONES*

Euroak
Euros

SEKZIO / PROGRAMA *SECCION / PROGRAMA*	CAC	PARTIDA *PARTIDA*	AURREKONTU EGUNERATUA *PRESUPUESTO ACTUALIZADO*	AITORTUTAKO ESKUBIDEAK *DERECHOS RECONOCIDOS*			
				BORONDATEZKO ALDIA *PERIODO VOLUNTARIO*		EXEKUZIO ALDIA *PERIODO EJECUTIVO*	
				ZENBATEKOA *IMPORTE*	%	ZENBATEKOA *IMPORTE*	%
		- EUSKAL AUTONOMIA ERKIDEGOKO AEF PROGRAMA ERAGILEA 2007-2013. *PROGRAMA OPERATIVO FEP PAIS VASCO 2007-2013.*	5.978.533	5.740.494	96,0	0	0,0
GUZTIRA ***TOTAL***			**10.292.963.072**	**10.033.292.860**	**97,5**	**20.928.782**	**0,2**

ERAKUNDE AUTONOMO ADMINISTRATIBOAK
GASTU-AURREKONTUAREN BURUTZE GRADUA FUNTZIOEN ARABERA

ORGANISMOS AUTÓNOMOS ADMINISTRATIVOS
GRADO DE EJECUCIÓN DEL PRESUPUESTO DE GASTOS POR FUNCIONES

ERAKUNDE AUTONOMO ADMINISTRATIBOAK - *ORGANISMOS AUTÓNOMOS ADMINISTRATIVOS*
GASTU-AURREKONTUAREN BURUTZE GRADUA 2014KO ABENDUAREN 31N - *GRADO DE EJECUCION DEL PRESUPUESTO DE GASTOS A 31 DE DICIEMBRE DE 2014*
FUNTZIOEN ARABERAKO LABURPENA - *RESUMEN POR FUNCIONES*

Milaka euro
Miles de euros

FUNTZIO TALDEA - *GRUPO FUNCIONAL* FUNTZIOA / *FUNCION*	HASIERAKO AURREK. *PRESUPUESTO INICIAL*	AURREK. EGUNERATUA *PRESUP. ACTUALIZADO*	AITORTUTAKO OBLIGAZ. *OBLIGAC. RECONOCIDAS*	GAUZATZE % *% EJECUCION*
1 ZERBITZU OROKORRAK *SERVICIOS DE CARACTER GENERAL*	8.233	8.336	7.617	91,4
12 ADMINISTRAZIO OROKORRA *ADMINISTRACION GENERAL*	8.233	8.336	7.617	91,4
2 HERRI BABESA ETA HERRITARREN SEGURTASUNA *PROTECCION CIVIL Y SEGURIDAD CIUDADANA*	12.220	12.220	10.242	83,8
22 HERRI SEGURTASUNA ETA BABESA *SEGURIDAD Y PROTECCION CIVIL*	12.220	12.220	10.242	83,8
3 GIZARTE SEGURTASUNA, BABESA ETA SUSTAPENA *SEGURIDAD, PROTECCION Y PROMOCION SOCIAL*	745.643	819.474	792.088	96,7
31 GIZARTE SEGURTASUNA ETA BABESA *SEGURIDAD Y PROTECCION SOCIAL*	438.369	516.352	506.958	98,2
32 GIZARTE SUSTAPENA *PROMOCION SOCIAL*	307.274	303.122	285.130	94,1
4 IZAERA SOZIALEKO ONDASUN PUBLIKOEN EKOIZPENA *PRODUCCION DE BIENES PUBLICOS DE CARACTER SOCIAL*	59.203	59.100	56.517	95,6
44 GIZARTE ONGIZATEA *BIENESTAR COMUNITARIO*	6.622	6.622	6.159	93,0
47 EUSKARAREN SUSTAPENA *PROMOCION DEL EUSKERA*	52.581	52.478	50.358	96,0
5 EKONOMIAZKO ONDASUN PUBLIKOEN EKOIZPENA *PRODUCCION BIENES PUBLICOS DE CARACTER ECONOMICO*	12.101	12.101	10.770	89,0
55 OINARRIZKO INFORMAZIOA ETA ESTATISTIKOA *INFORMACION BASICA Y ESTADISTICA*	12.101	12.101	10.770	89,0
6 EKONOMIA-ARAUKETA OROKORRA *REGULACION ECONOMICA DE CARACTER GENERAL*	1.158	1.158	1.054	91,0
61 EKONOMIA-ARAUKETA *REGULACION ECONOMICA*	1.158	1.158	1.054	91,0

ERAKUNDE AUTONOMO ADMINISTRATIBOAK - *ORGANISMOS AUTÓNOMOS ADMINISTRATIVOS*
GASTU-AURREKONTUAREN BURUTZE GRADUA 2014KO ABENDUAREN 31N - *GRADO DE EJECUCION DEL PRESUPUESTO DE GASTOS A 31 DE DICIEMBRE DE 2014*
FUNTZIOEN ARABERAKO LABURPENA - *RESUMEN POR FUNCIONES*

Milaka euro
Miles de euros

FUNTZIO TALDEA - *GRUPO FUNCIONAL* FUNTZIOA / *FUNCION*	HASIERAKO AURREK. *PRESUPUESTO INICIAL*	AURREK. EGUNERATUA *PRESUP. ACTUALIZADO*	AITORTUTAKO OBLIGAZ. *OBLIGAC. RECONOCIDAS*	GAUZATZE % *% EJECUCION*
GUZTIRA ***TOTAL***	**838.558**	**912.389**	**878.289**	**96,3**

***ERAKUNDE AUTONOMO ADMINISTRATIBOAK* - ORGANISMOS AUTÓNOMOS ADMINISTRATIVOS**

***2014ko AURREKONTUA*- PRESUPUESTO 2014**

GASTU-AURREKONTUAREN BURUTZE GRADUA FUNTZIOEN ARABERA- GRADO DE EJECUCIÓN DEL PRESUPUESTO DE GASTOS POR FUNCIONES

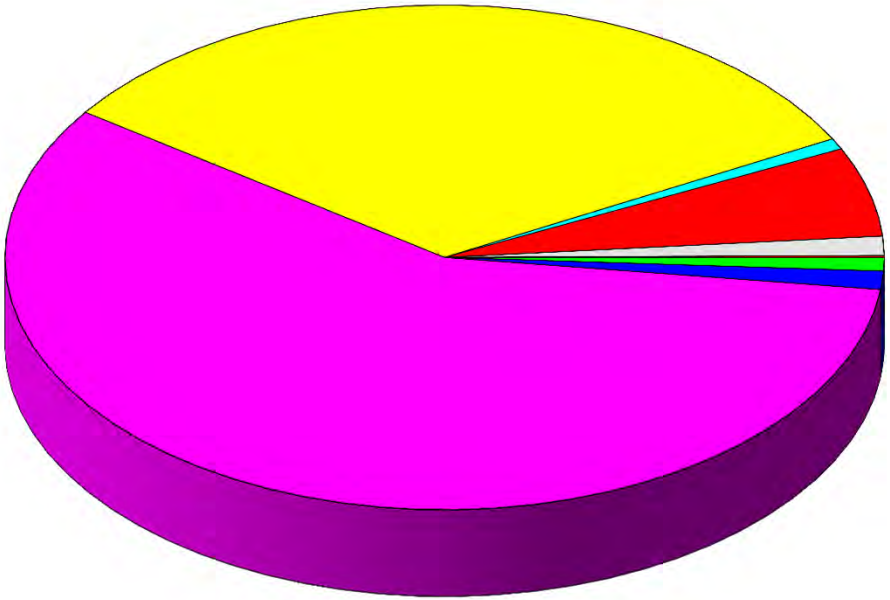

- 1.2 Administrazio orokorra - Administración general
- 2.2 Herri segurtasuna eta babesa - Seguridad y protección civil
- 3.1 Gizarte segurtasuna eta babesa - Seguridad y protección social
- 3.2 Gizarte sustapena - Promoción social
- 4.4 Gizarte ongizatea - Bienestar comunitario
- 4.7 Euskararen sustapena - Promoción del euskera
- 5.5 Oinarrizko informazioa eta estatistikoa -Información básica y estadística
- 6.1 Ekonomia-arauketa - Regulación económica

ERAKUNDE AUTONOMO ADMINISTRATIBOAK
KONPROMISOZKO KREDITUAK

ORGANISMOS AUTÓNOMOS ADMINISTRATIVOS
CRÉDITOS DE COMPROMISO

ERAKUNDE AUTONOMO ADMINISTRATIBOAK - *ORGANISMOS AUTÓNOMOS ADMINISTRATIVOS*
EKITALDIAREN KONPROMISOZKO KREDITUAK 2014KO ABENDUAREN 31N - *CREDITOS DE COMPROMISO DEL EJERCICIO A 31 DE DICIEMBRE DE 2014*
SEKZIOKAKO LABURPENA - *RESUMEN POR SECCIONES*

Euroak
Euros

SEKZIOA *SECCION*		KONPROMISOZKO KREDITUEN URTE ANITZEKO BANAKETA *DISTRIBUCION PLURIANUAL CREDITOS DE COMPROMISO*					
		2015	2016	2017	2018	2019 eta... *y ss.*	GUZTIRA *TOTAL*
41 LANBIDE-EUSKAL ENPLEGU ZERBITZUA *LANBIDE-SERVICIO VASCO DE EMPLEO*	HASIERAKO KREDITUA *CRÉDITO INICIAL*	39.531.703	2.850.994	0	0	0	42.382.697
	ALDAKETA *MODIFICACIÓN*	9.614.615	49.128	1.384.690	32.051	80.555	11.161.039
	KREDITU EGUNERATUA *CRÉDITO DEFINITIVO*	49.146.318	2.900.122	1.384.690	32.051	80.555	53.543.736
	BAIMENDUA *AUTORIZADO*	44.458.750	2.898.826	1.384.690	32.051	80.555	48.854.872
	KONPROMETITUTA *COMPROMETIDO*	31.336.904	2.567.321	1.212.308	12.995	14.000	35.143.528
43 HERRI ARDURALARITZAREN EUSKAL ERAKUNDEA-HAEE *INSTITUTO VASCO DE ADMINISTRACION PUBLICA-IVAP*	HASIERAKO KREDITUA *CRÉDITO INICIAL*	2.247.000	720.750	192.000	120.000	0	3.279.750
	ALDAKETA *MODIFICACIÓN*	93.750	62.400	62.400	34.200	0	252.750
	KREDITU EGUNERATUA *CRÉDITO DEFINITIVO*	2.340.750	783.150	254.400	154.200	0	3.532.500
	BAIMENDUA *AUTORIZADO*	2.251.456	629.358	103.866	29.523	0	3.014.203
	KONPROMETITUTA *COMPROMETIDO*	2.211.288	584.608	53.866	29.523	0	2.879.285
44 HELDUEN ALFABET. BERREUSKADUNTZERAKO ERAKUN.-HABE *INSTITUTO ALFABET. REEUSKALDUNIZACION ADULTOS-HABE*	HASIERAKO KREDITUA *CRÉDITO INICIAL*	22.020.000	0	0	0	0	22.020.000
	ALDAKETA *MODIFICACIÓN*	0	0	0	0	0	0
	KREDITU EGUNERATUA *CRÉDITO DEFINITIVO*	22.020.000	0	0	0	0	22.020.000
	BAIMENDUA *AUTORIZADO*	20.943.647	0	0	0	0	20.943.647
	KONPROMETITUTA *COMPROMETIDO*	20.943.647	0	0	0	0	20.943.647

ERAKUNDE AUTONOMO ADMINISTRATIBOAK - *ORGANISMOS AUTÓNOMOS ADMINISTRATIVOS*
EKITALDIAREN KONPROMISOZKO KREDITUAK 2014KO ABENDUAREN 31N - *CREDITOS DE COMPROMISO DEL EJERCICIO A 31 DE DICIEMBRE DE 2014*
SEKZIOKAKO LABURPENA - *RESUMEN POR SECCIONES*

Euroak
Euros

SEKZIOA *SECCION*		KONPROMISOZKO KREDITUEN URTE ANITZEKO BANAKETA *DISTRIBUCION PLURIANUAL CREDITOS DE COMPROMISO*					
		2015	2016	2017	2018	2019 eta... *y ss.*	GUZTIRA *TOTAL*
45 POLIZIA ETA LARRIALDIETAKO EUSKAL AKADEMIA *ACADEMIA VASCA DE POLICIA Y EMERGENCIAS*	HASIERAKO KREDITUA *CRÉDITO INICIAL*	4.146.597	1.300.000	0	0	0	5.446.597
	ALDAKETA *MODIFICACIÓN*	76.000	76.000	76.000	76.000	114.000	418.000
	KREDITU EGUNERATUA *CRÉDITO DEFINITIVO*	4.222.597	1.376.000	76.000	76.000	114.000	5.864.597
	BAIMENDUA *AUTORIZADO*	2.258.742	727.408	46.742	46.742	79.904	3.159.540
	KONPROMETITUTA *COMPROMETIDO*	916.742	296.742	46.742	46.742	79.904	1.386.874
46 EUSKAL ESTATISTIKA ERAKUNDEA-EUSTAT *INSTITUTO VASCO DE ESTADISTICA-EUSTAT*	HASIERAKO KREDITUA *CRÉDITO INICIAL*	1.898.000	1.876.000	1.536.000	0	0	5.310.000
	ALDAKETA *MODIFICACIÓN*	0	0	0	0	0	0
	KREDITU EGUNERATUA *CRÉDITO DEFINITIVO*	1.898.000	1.876.000	1.536.000	0	0	5.310.000
	BAIMENDUA *AUTORIZADO*	15.000	0	0	0	0	15.000
	KONPROMETITUTA *COMPROMETIDO*	15.000	0	0	0	0	15.000
47 EMAKUNDE-EMAKUMEAREN EUSKAL ERAKUNDEA *EMAKUNDE-INSTITUTO VASCO DE LA MUJER*	HASIERAKO KREDITUA *CRÉDITO INICIAL*	537.228	75.000	0	0	0	612.228
	ALDAKETA *MODIFICACIÓN*	0	0	0	0	0	0
	KREDITU EGUNERATUA *CRÉDITO DEFINITIVO*	537.228	75.000	0	0	0	612.228
	BAIMENDUA *AUTORIZADO*	212.099	0	0	0	0	212.099
	KONPROMETITUTA *COMPROMETIDO*	212.099	0	0	0	0	212.099

ERAKUNDE AUTONOMO ADMINISTRATIBOAK - *ORGANISMOS AUTÓNOMOS ADMINISTRATIVOS*
EKITALDIAREN KONPROMISOZKO KREDITUAK 2014KO ABENDUAREN 31N - *CREDITOS DE COMPROMISO DEL EJERCICIO A 31 DE DICIEMBRE DE 2014*
SEKZIOKAKO LABURPENA - *RESUMEN POR SECCIONES*

Euroak
Euros

SEKZIOA *SECCION*		KONPROMISOZKO KREDITUEN URTE ANITZEKO BANAKETA *DISTRIBUCION PLURIANUAL CREDITOS DE COMPROMISO*					
		2015	2016	2017	2018	2019 eta... *y ss.*	GUZTIRA *TOTAL*
48 OSALAN-LANEKO SEGURT. ETA OSASUN. EUSKAL ERAK. *OSALAN-INSTIT. VASCO SEGURIDAD Y SALUD LABORALES*	HASIERAKO KREDITUA *CRÉDITO INICIAL*	1.900.000	1.200.000	0	0	0	3.100.000
	ALDAKETA *MODIFICACIÓN*	0	0	0	0	0	0
	KREDITU EGUNERATUA *CRÉDITO DEFINITIVO*	1.900.000	1.200.000	0	0	0	3.100.000
	BAIMENDUA *AUTORIZADO*	296.435	0	0	0	0	296.435
	KONPROMETITUTA *COMPROMETIDO*	287.405	0	0	0	0	287.405
49 KONTSUMOBIDE-KONTSUMOKO EUSKAL INSTITUTUA *KONTSUMOBIDE-INSTITUTO VASCO DE CONSUMO*	HASIERAKO KREDITUA *CRÉDITO INICIAL*	1.009.643	130.000	0	0	0	1.139.643
	ALDAKETA *MODIFICACIÓN*	0	0	0	0	0	0
	KREDITU EGUNERATUA *CRÉDITO DEFINITIVO*	1.009.643	130.000	0	0	0	1.139.643
	BAIMENDUA *AUTORIZADO*	834.157	0	0	0	0	834.157
	KONPROMETITUTA *COMPROMETIDO*	834.157	0	0	0	0	834.157
GUZTIRA ***TOTAL***	**HASIERAKO KREDITUA** ***CRÉDITO INICIAL***	**73.290.171**	**8.152.744**	**1.728.000**	**120.000**	**0**	**83.290.915**
	ALDAKETA ***MODIFICACIÓN***	**9.784.365**	**187.528**	**1.523.090**	**142.251**	**194.555**	**11.831.789**
	KREDITU EGUNERATU ***CRÉDITO DEFINITIVO***	**83.074.536**	**8.340.272**	**3.251.090**	**262.251**	**194.555**	**95.122.704**
	BAIMENDUA ***AUTORIZADO***	**71.270.287**	**4.255.592**	**1.535.298**	**108.316**	**160.459**	**77.329.952**
	KONPROMETITUTA ***COMPROMETIDO***	**56.757.242**	**3.448.672**	**1.312.916**	**89.260**	**93.904**	**61.701.995**

HABE
GASTU-AURREKONTUAREN BURUTZE GRADUA
Kapitulukako laburpena

GRADO DE EJECUCIÓN DEL PRESUPUESTO DE GASTOS
Resumen por capítulos

HABE - *HABE*

GASTU-AURREKONTUAREN BURUTZE GRADUA 2014KO ABENDUAREN 31N - *GRADO DE EJECUCION DEL PRESUPUESTO DE GASTOS A 31 DE DICIEMBRE DE 2014*

KAPITULUKAKO LABURPENA - *RESUMEN POR CAPITULOS*

Milaka euro

Miles de euros

KAPITULUA *CAPITULO*	AURREKONTU EGUNERATUA *PRESUPUESTO ACTUALIZADO*	GASTU BAIMENAK *AUTORIZACIONES DE GASTOS*				GASTU DISPOSIZIOAK *DISPOSICIONES DE GASTOS*				AITORTUTAKO OBLIGAZIOAK *OBLIGACIONES RECONOCIDAS*				ORDAINKETAK *PAGOS*			
		ZENBATEK. *IMPORTE*	EGUN.% *%ACTUAL*	AURR. HIL. *MES ANT.*	AURR. URT. *AÑO ANT.*	ZENBATEK. *IMPORTE*	EGUN.% *%ACTUAL*	AURR. HIL. *MES ANT.*	AURR. URT. *AÑO ANT.*	ZENBATEK. *IMPORTE*	EGUN.% *%ACTUAL*	AURR. HIL. *MES ANT.*	AURR. URT. *AÑO ANT.*	ZENBATEK. *IMPORTE*	EGUN.% *%ACTUAL*	AURR. HIL. *MES ANT.*	AURR. URT. *AÑO ANT.*
1 LANGILE-GASTUAK *GASTOS DE PERSONAL*	3.550	3.366	94,8	96,0	96,8	3.366	94,8	96,0	96,8	3.366	94,8	82,8	94,1	3.366	94,8	82,8	94,1
2 FUNTZIONAMENDU-GASTUAK *GASTOS DE FUNCIONAMIENTO*	4.304	4.008	93,1	54,3	81,2	4.008	93,1	54,3	81,2	4.008	93,1	49,5	81,2	3.539	82,2	44,7	46,6
4 GASTU ARRUNTETARAKO TRANSF. ETA DIRULAGUNTZAK *TRANSFERENCIAS Y SUBVENCIONES GASTOS CORRIENTES*	30.815	30.280	98,3	98,3	95,0	30.280	98,3	70,4	95,0	30.280	98,3	67,7	95,0	24.815	80,5	67,7	86,6
6 INBERTSIO ERREALAK *INVERSIONES REALES*	80	5	6,3	5,2	32,1	5	6,3	5,2	32,1	5	6,3	5,2	32,1	5	6,3	5,2	0,7
8 FINANTZA-AKTIBOEN GEHIKUNTZA *AUMENTO DE ACTIVOS FINANCIEROS*	1	0	0,0	0,0	0,0	0	0,0	0,0	0,0	0	0,0	0,0	0,0	0	0,0	0,0	0,0
GUZTIRA *TOTAL*	**38.750**	**37.660**	**97,2**	**93,0**	**93,0**	**37.660**	**97,2**	**70,9**	**93,0**	**37.660**	**97,2**	**66,9**	**92,8**	**31.725**	**81,9**	**66,4**	**81,6**
GASTU ARRUNTAK *GASTOS CORRIENTES*	38.669	37.655	97,4	93,2	93,4	37.655	97,4	71,0	93,4	37.655	97,4	67,1	93,1	31.720	82,0	66,5	82,0
KAPITAL ERAGIKETA EZ-FINANTZARIOAK *OPERACIONES DE CAPITAL NO FINANCIERAS*	80	5	6,3	5,2	32,1	5	6,3	5,2	32,1	5	6,3	5,2	32,1	5	6,3	5,2	0,7
ERAGIKETA FINANTZARIOAK *OPERACIONES FINANCIERAS*	1	0	0,0	0,0	0,0	0	0,0	0,0	0,0	0	0,0	0,0	0,0	0	0,0	0,0	0,0
GUZTIRA *TOTAL*	**38.750**	**37.660**	**97,2**	**93,0**	**93,0**	**37.660**	**97,2**	**70,9**	**93,0**	**37.660**	**97,2**	**66,9**	**92,8**	**31.725**	**81,9**	**66,4**	**81,6**

HABE
2014ko AURREKONTUA - PRESUPUESTO 2014
GASTU-AURREKONTUAREN BURUTZE GRADUA - GRADO DE EJECUCIÓN DEL PRESUPUESTO DE GASTOS
KAPITULUKAKO LABURPENA - RESUMEN POR CAPÍTULOS

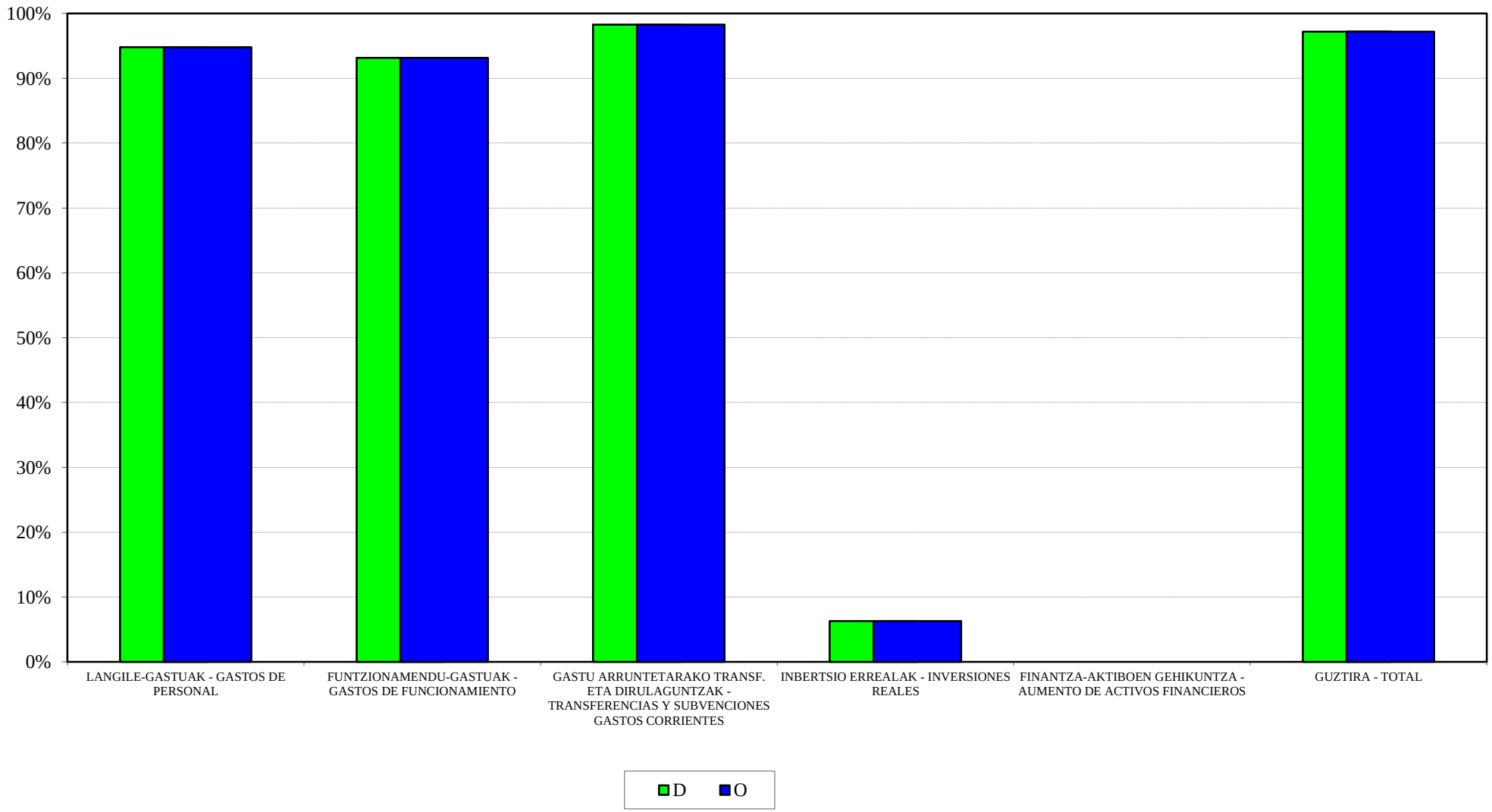

HABE
2014ko AURREKONTUA - PRESUPUESTO 2014
GASTU-AURREK. BURUTZE GRADUAREN HILEROKO EBOLUZIOA - EVOLUCIÓN MENSUAL DEL GRADO DE EJEC. DEL PRESUP. DE GASTOS

LANGILE-GASTUAK
GASTOS DE PERSONAL

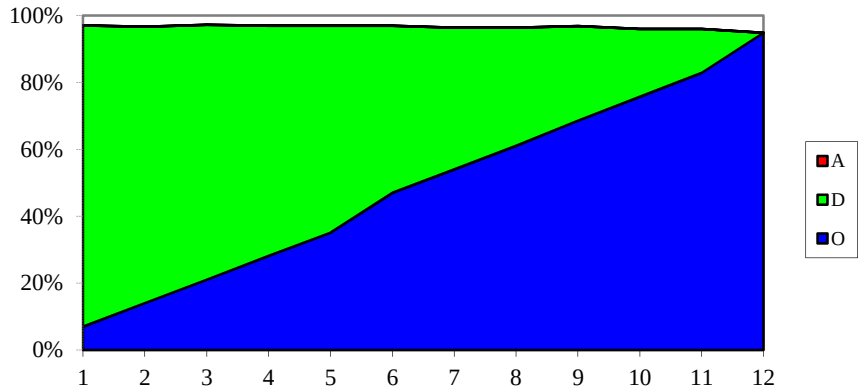

FUNTZIONAMENDU-GASTUAK
GASTOS DE FUNCIONAMIENTO

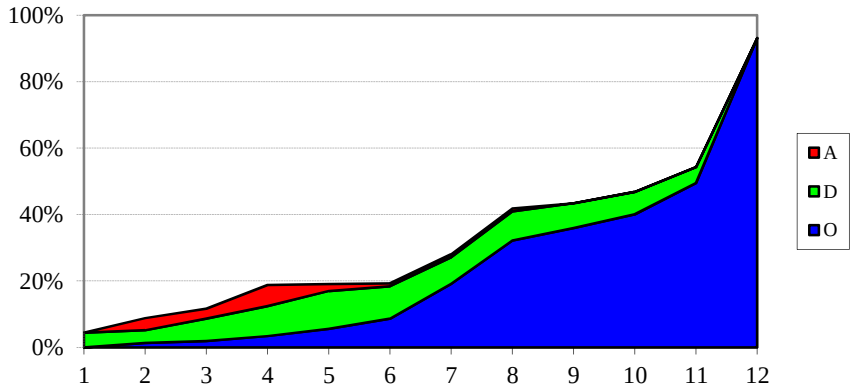

GASTU ARRUNTETARAKO TRANSF. ETA DIRUL.
TRANSF. Y SUBV. PARA GASTOS CORRIENTES

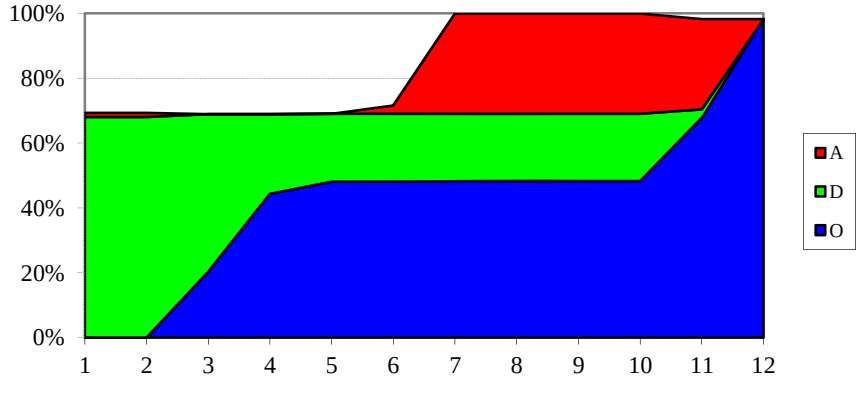

INBERTSIO ERREALAK
INVERSIONES REALES

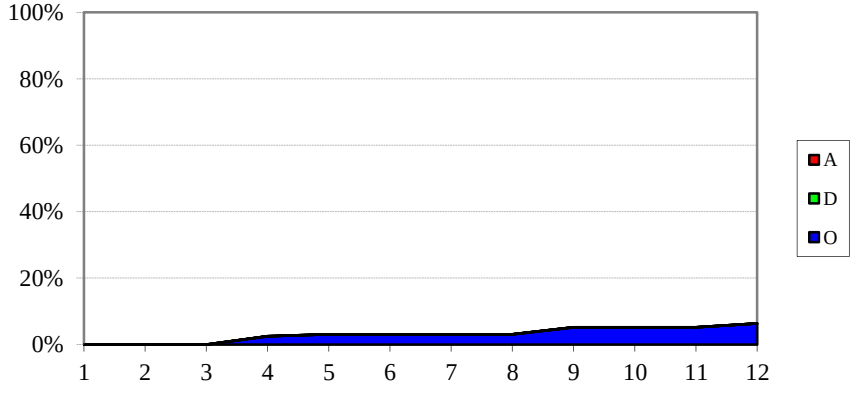

HABE
SARRERA-AURREKONTUAREN BURUTZE GRADUA
Kapitulukako laburpena

GRADO DE EJECUCIÓN DEL PRESUPUESTO DE INGRESOS
Resumen por capítulos

HABE - *HABE*

SARRERA-AURREKONTUAREN BURUTZE GRADUA 2014KO ABENDUAREN 31N -

GRADO DE EJECUCION DEL PRESUPUESTO DE INGRESOS A 31 DE DICIEMBRE DE 2014

KAPITULUKAKO LABURPENA - *RESUMEN POR CAPITULOS*

Milaka euro

Miles de euros

	KAPITULUA *CAPITULO*	AURREKONTU EGUNERATUA *PRESUPUESTO ACTUALIZADO*	AITORTUTAKO ESKUBIDEAK *DERECHOS RECONOCIDOS*				BILDUTAKOA *RECAUDACIÓN*			
			ZENBATEK. *IMPORTE*	EGUN.% *%ACTUAL*	AURR. HIL. *MES ANT.*	AURR. URT. *AÑO ANT.*	ZENBATEK. *IMPORTE*	EGUN.% *%ACTUAL*	AURR. HIL. *MES ANT.*	AURR. URT. *AÑO ANT.*
3	TASAK, SALNEURRIAK ETA ZUZB. PUBLIKOKO B. BATZUK *TASAS, PRECIOS PUBLICOS Y OTROS IN. DERECHO PUBL.*	8.699	7.735	88,9	45,9	80,9	7.658	88,0	45,9	80,5
4	GASTU ARRUNTETARAKO TRANSF. ETA DIRULAGUNTZAK *TRANSFERENCIAS Y SUBVEN. PARA GASTOS CORRIENTES*	29.848	29.198	97,8	97,8	97,2	29.198	97,8	97,8	97,2
5	ONDARE-SARRERAK *INGRESOS PATRIMONIALES*	1	0	5,7	5,7	2,6	0	5,7	5,7	2,1
8	FINANTZA-AKTIBOEN GUTXITZEA *DISMINUCION DE ACTIVOS FINANCIEROS*	202	0	0,0	0,0	137,5	0	0,0	0,0	137,5
	GUZTIRA ***TOTAL***	**38.750**	**36.934**	**95,3**	**85,7**	**92,7**	**36.856**	**95,1**	**85,6**	**92,6**

HAEE - IVAP
GASTU-AURREKONTUAREN BURUTZE GRADUA
Kapitulukako laburpena

GRADO DE EJECUCIÓN DEL PRESUPUESTO DE GASTOS
Resumen por capítulos

HAEE - *IVAP*

GASTU-AURREKONTUAREN BURUTZE GRADUA 2014KO ABENDUAREN 31N - *GRADO DE EJECUCION DEL PRESUPUESTO DE GASTOS A 31 DE DICIEMBRE DE 2014*

KAPITULUKAKO LABURPENA - *RESUMEN POR CAPITULOS*

Milaka euro

Miles de euros

	KAPITULUA *CAPITULO*	AURREKONTU EGUNERATUA *PRESUPUESTO ACTUALIZADO*	GASTU BAIMENAK *AUTORIZACIONES DE GASTOS*				GASTU DISPOSIZIOAK *DISPOSICIONES DE GASTOS*				AITORTUTAKO OBLIGAZIOAK *OBLIGACIONES RECONOCIDAS*				ORDAINKETAK *PAGOS*			
			ZENBATEK. *IMPORTE*	EGUN.% *%ACTUAL*	AURR. HIL. *MES ANT.*	AURR. URT. *AÑO ANT.*	ZENBATEK. *IMPORTE*	EGUN.% *%ACTUAL*	AURR. HIL. *MES ANT.*	AURR. URT. *AÑO ANT.*	ZENBATEK. *IMPORTE*	EGUN.% *%ACTUAL*	AURR. HIL. *MES ANT.*	AURR. URT. *AÑO ANT.*	ZENBATEK. *IMPORTE*	EGUN.% *%ACTUAL*	AURR. HIL. *MES ANT.*	AURR. URT. *AÑO ANT.*
1	LANGILE-GASTUAK *GASTOS DE PERSONAL*	6.682	6.617	99,0	98,7	98,7	6.617	99,0	98,6	98,7	6.435	96,3	84,4	98,7	6.435	96,3	84,4	98,7
2	FUNTZIONAMENDU-GASTUAK *GASTOS DE FUNCIONAMIENTO*	12.807	12.465	97,3	95,1	93,3	12.423	97,0	94,7	93,2	11.517	89,9	53,9	85,7	10.842	84,7	51,8	79,1
3	FINANTZA-GASTUAK *GASTOS FINANCIEROS*	0	0	4,2	2,5	-	0	4,2	2,5	-	0	4,2	2,5	-	0	4,2	2,5	-
4	GASTU ARRUNTETARAKO TRANSF. ETA DIRULAGUNTZAK *TRANSFERENCIAS Y SUBVENCIONES GASTOS CORRIENTES*	2.524	2.429	96,2	96,2	83,9	2.396	94,9	94,3	77,9	2.330	92,3	72,0	76,9	1.968	78,0	72,0	61,2
6	INBERTSIO ERREALAK *INVERSIONES REALES*	20	16	77,1	77,1	73,6	16	77,1	77,1	3,4	16	77,1	77,1	3,4	16	77,1	77,1	3,4
8	FINANTZA-AKTIBOEN GEHIKUNTZA *AUMENTO DE ACTIVOS FINANCIEROS*	30	18	60,0	60,0	44,1	18	60,0	60,0	44,1	18	60,0	60,0	44,1	18	60,0	60,0	44,1
	GUZTIRA *TOTAL*	**22.064**	**21.545**	**97,6**	**96,3**	**93,9**	**21.470**	**97,3**	**95,8**	**93,0**	**20.316**	**92,1**	**65,3**	**88,4**	**19.278**	**87,4**	**64,1**	**82,8**
	GASTU ARRUNTAK *GASTOS CORRIENTES*	22.014	21.511	97,7	96,3	94,0	21.436	97,4	95,9	93,3	20.282	92,1	65,3	88,7	19.245	87,4	64,0	83,1
	KAPITAL ERAGIKETA EZ-FINANTZARIOAK *OPERACIONES DE CAPITAL NO FINANCIERAS*	20	16	77,1	77,1	73,6	16	77,1	77,1	3,4	16	77,1	77,1	3,4	16	77,1	77,1	3,4
	ERAGIKETA FINANTZARIOAK *OPERACIONES FINANCIERAS*	30	18	60,0	60,0	44,1	18	60,0	60,0	44,1	18	60,0	60,0	44,1	18	60,0	60,0	44,1
	GUZTIRA *TOTAL*	**22.064**	**21.545**	**97,6**	**96,3**	**93,9**	**21.470**	**97,3**	**95,8**	**93,0**	**20.316**	**92,1**	**65,3**	**88,4**	**19.278**	**87,4**	**64,1**	**82,8**

IVAP

***2014ko AURREKONTUA* - PRESUPUESTO 2014**

***GASTU-AURREKONTUAREN BURUTZE GRADUA* - GRADO DE EJECUCIÓN DEL PRESUPUESTO DE GASTOS**

***KAPITULUKAKO LABURPENA* - RESUMEN POR CAPÍTULOS**

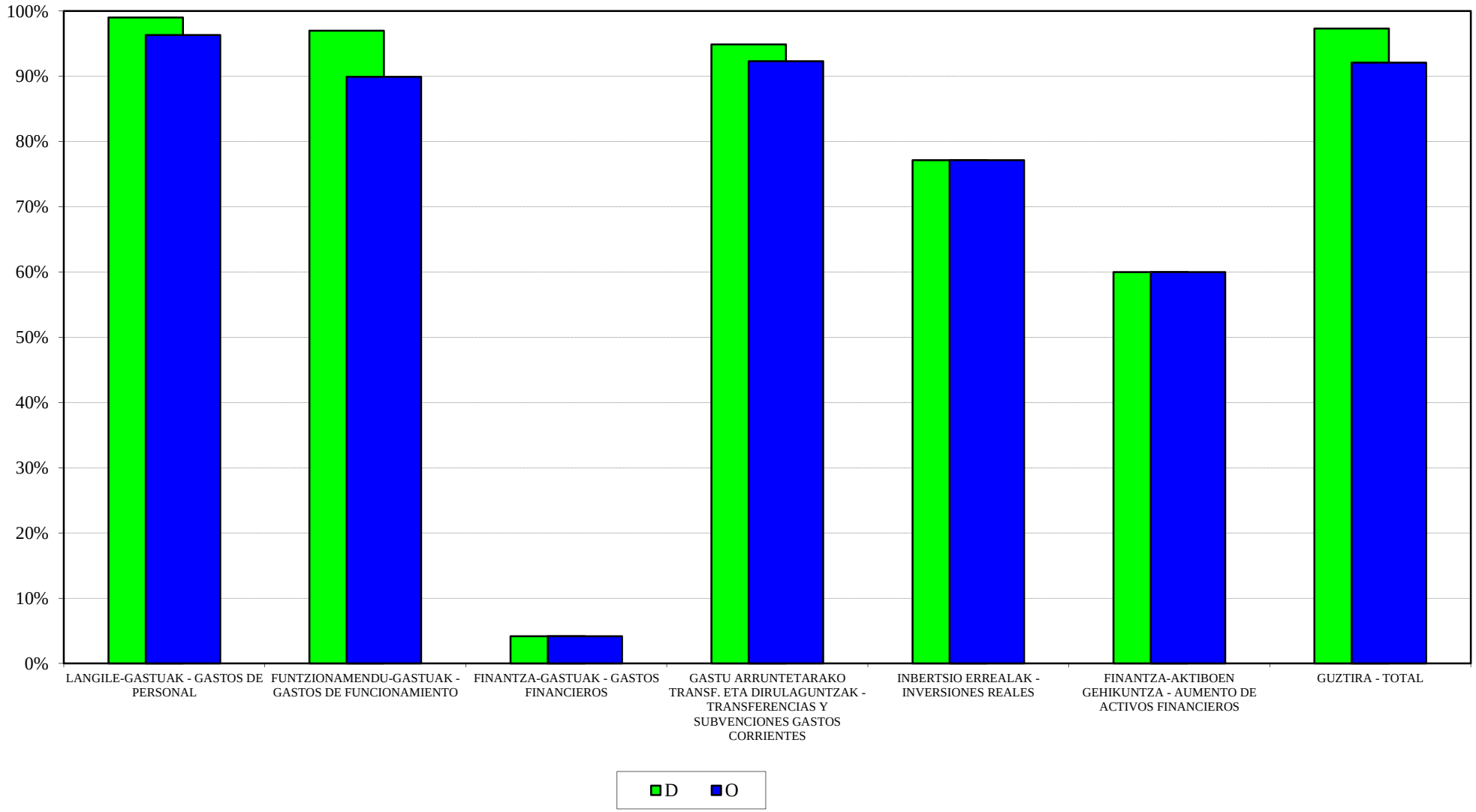

IVAP
2014ko AURREKONTUA - PRESUPUESTO 2014
GASTU-AURREK. BURUTZE GRADUAREN HILEROKO EBOLUZIOA - EVOLUCIÓN MENSUAL DEL GRADO DE EJEC. DEL PRESUP. DE GASTOS

LANGILE-GASTUAK
GASTOS DE PERSONAL

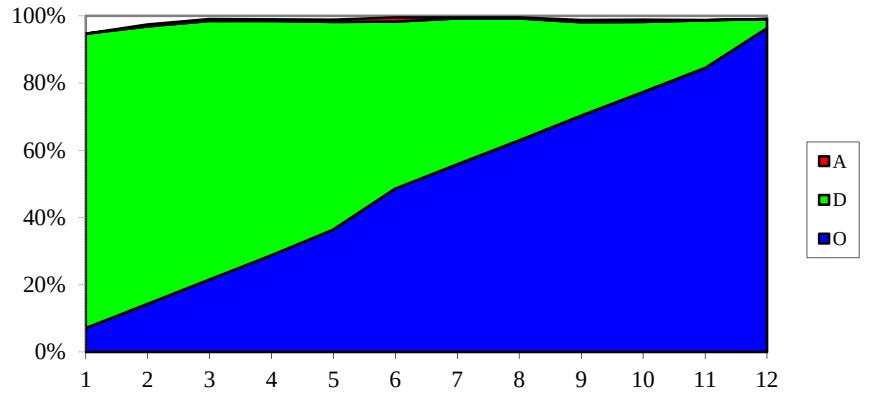

FUNTZIONAMENDU-GASTUAK
GASTOS DE FUNCIONAMIENTO

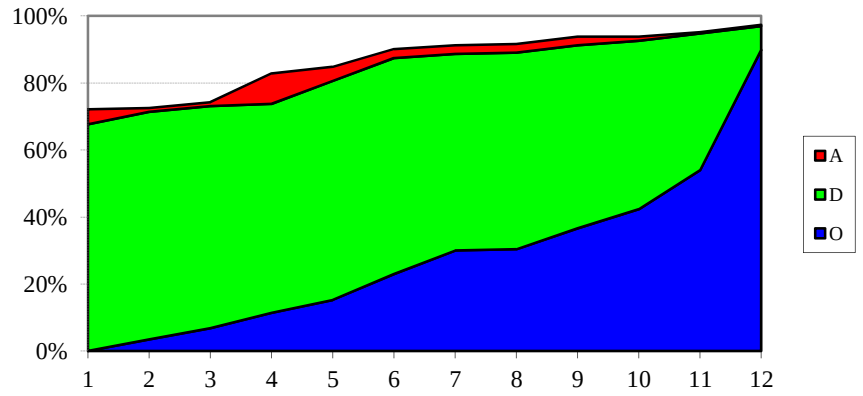

GASTU ARRUNTETARAKO TRANSF. ETA DIRUL.
TRANSF. Y SUBV. PARA GASTOS CORRIENTES

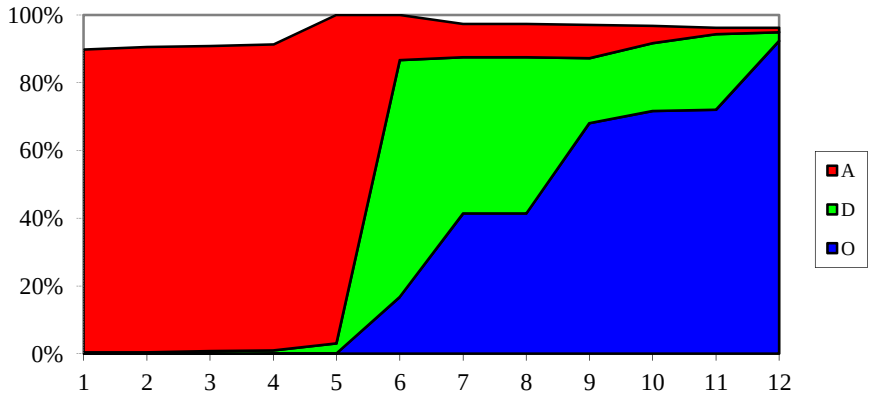

INBERTSIO ERREALAK
INVERSIONES REALES

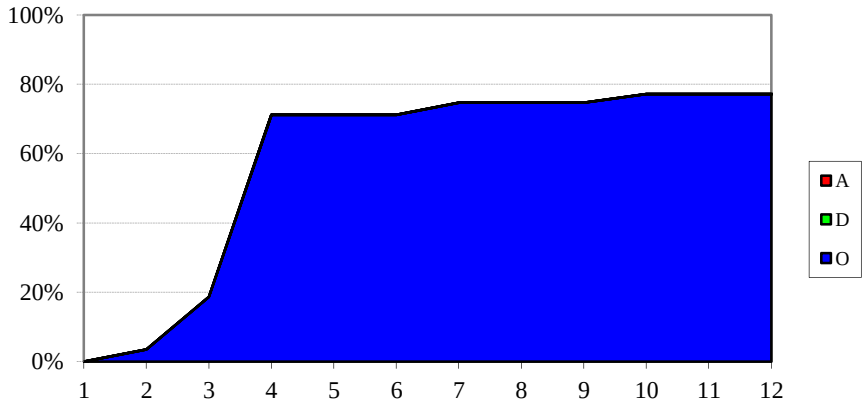

HAEE - IVAP
SARRERA-AURREKONTUAREN BURUTZE GRADUA
Kapitulukako laburpena

GRADO DE EJECUCIÓN DEL PRESUPUESTO DE INGRESOS
Resumen por capítulos

HAEE - *IVAP*
SARRERA-AURREKONTUAREN BURUTZE GRADUA 2014KO ABENDUAREN 31N -
GRADO DE EJECUCION DEL PRESUPUESTO DE INGRESOS A 31 DE DICIEMBRE DE 2014
KAPITULUKAKO LABURPENA - *RESUMEN POR CAPITULOS*

Milaka euro

Miles de euros

	KAPITULUA *CAPITULO*	AURREKONTU EGUNERATUA *PRESUPUESTO ACTUALIZADO*	AITORTUTAKO ESKUBIDEAK *DERECHOS RECONOCIDOS*				BILDUTAKOA *RECAUDACIÓN*			
			ZENBATEK. *IMPORTE*	EGUN.% *%ACTUAL*	AURR. HIL. *MES ANT.*	AURR. URT. *AÑO ANT.*	ZENBATEK. *IMPORTE*	EGUN.% *%ACTUAL*	AURR. HIL. *MES ANT.*	AURR. URT. *AÑO ANT.*
3	TASAK, SALNEURRIAK ETA ZUZB. PUBLIKOKO B. BATZUK *TASAS, PRECIOS PUBLICOS Y OTROS IN. DERECHO PUBL.*	1.082	1.833	169,5	119,1	58,8	1.690	156,2	105,5	50,3
4	GASTU ARRUNTETARAKO TRANSF. ETA DIRULAGUNTZAK *TRANSFERENCIAS Y SUBVEN. PARA GASTOS CORRIENTES*	19.871	19.389	97,6	97,6	100,0	19.389	97,6	97,6	100,0
5	ONDARE-SARRERAK *INGRESOS PATRIMONIALES*	0	0	154,7	154,3	4,0	0	154,3	154,3	3,4
8	FINANTZA-AKTIBOEN GUTXITZEA *DISMINUCION DE ACTIVOS FINANCIEROS*	1.111	11	1,0	0,9	0,8	11	1,0	0,9	0,8
	GUZTIRA ***TOTAL***	**22.064**	**21.234**	**96,2**	**93,8**	**89,6**	**21.090**	**95,6**	**93,1**	**88,7**

EUSTAT
GASTU-AURREKONTUAREN BURUTZE GRADUA
Kapitulukako laburpena

GRADO DE EJECUCIÓN DEL PRESUPUESTO DE GASTOS
Resumen por capítulos

EUSTAT - *EUSTAT*

GASTU-AURREKONTUAREN BURUTZE GRADUA 2014KO ABENDUAREN 31N - *GRADO DE EJECUCION DEL PRESUPUESTO DE GASTOS A 31 DE DICIEMBRE DE 2014*

KAPITULUKAKO LABURPENA - *RESUMEN POR CAPITULOS*

Milaka euro

Miles de euros

	KAPITULUA *CAPITULO*	AURREKONTU EGUNERATUA *PRESUPUESTO ACTUALIZADO*	GASTU BAIMENAK *AUTORIZACIONES DE GASTOS*				GASTU DISPOSIZIOAK *DISPOSICIONES DE GASTOS*				AITORTUTAKO OBLIGAZIOAK *OBLIGACIONES RECONOCIDAS*				ORDAINKETAK *PAGOS*			
			ZENBATEK. *IMPORTE*	EGUN.% *%ACTUAL*	AURR. HIL. *MES ANT.*	AURR. URT. *AÑO ANT.*	ZENBATEK. *IMPORTE*	EGUN.% *%ACTUAL*	AURR. HIL. *MES ANT.*	AURR. URT. *AÑO ANT.*	ZENBATEK. *IMPORTE*	EGUN.% *%ACTUAL*	AURR. HIL. *MES ANT.*	AURR. URT. *AÑO ANT.*	ZENBATEK. *IMPORTE*	EGUN.% *%ACTUAL*	AURR. HIL. *MES ANT.*	AURR. URT. *AÑO ANT.*
1	LANGILE-GASTUAK *GASTOS DE PERSONAL*	8.117	7.524	92,7	91,4	95,1	7.522	92,7	91,3	95,1	7.398	91,1	80,7	94,4	7.398	91,1	80,7	94,4
2	FUNTZIONAMENDU-GASTUAK *GASTOS DE FUNCIONAMIENTO*	3.803	3.376	88,8	87,1	87,8	3.376	88,8	86,1	87,6	3.263	85,8	57,9	79,2	2.416	63,5	57,8	55,8
3	FINANTZA-GASTUAK *GASTOS FINANCIEROS*	2	0	3,8	1,0	0,0	0	3,8	1,0	0,0	0	3,8	1,0	0,0	0	3,8	1,0	0,0
4	GASTU ARRUNTETARAKO TRANSF. ETA DIRULAGUNTZAK *TRANSFERENCIAS Y SUBVENCIONES GASTOS CORRIENTES*	43	32	73,6	70,8	76,8	32	73,6	70,8	76,8	32	73,6	62,0	76,4	30	70,4	62,0	62,4
6	INBERTSIO ERREALAK *INVERSIONES REALES*	115	71	61,2	46,6	56,5	71	61,2	46,6	56,5	71	61,2	9,7	55,3	11	9,7	9,7	1,8
8	FINANTZA-AKTIBOEN GEHIKUNTZA *AUMENTO DE ACTIVOS FINANCIEROS*	20	6	30,1	30,1	98,5	6	30,1	30,1	98,5	6	30,1	30,1	98,5	6	30,1	30,1	98,5
	GUZTIRA ***TOTAL***	**12.101**	**11.008**	**91,0**	**89,4**	**91,5**	**11.007**	**91,0**	**89,1**	**91,4**	**10.770**	**89,0**	**72,7**	**88,2**	**9.862**	**81,5**	**72,7**	**78,9**
	GASTU ARRUNTAK *GASTOS CORRIENTES*	11.966	10.932	91,4	89,9	92,5	10.930	91,3	89,6	92,4	10.693	89,4	73,4	89,1	9.845	82,3	73,3	81,1
	KAPITAL ERAGIKETA EZ-FINANTZARIOAK *OPERACIONES DE CAPITAL NO FINANCIERAS*	115	71	61,2	46,6	56,5	71	61,2	46,6	56,5	71	61,2	9,7	55,3	11	9,7	9,7	1,8
	ERAGIKETA FINANTZARIOAK *OPERACIONES FINANCIERAS*	20	6	30,1	30,1	98,5	6	30,1	30,1	98,5	6	30,1	30,1	98,5	6	30,1	30,1	98,5
	GUZTIRA ***TOTAL***	**12.101**	**11.008**	**91,0**	**89,4**	**91,5**	**11.007**	**91,0**	**89,1**	**91,4**	**10.770**	**89,0**	**72,7**	**88,2**	**9.862**	**81,5**	**72,7**	**78,9**

EUSTAT

***2014ko AURREKONTUA* - PRESUPUESTO 2014**

***GASTU-AURREKONTUAREN BURUTZE GRADUA* - GRADO DE EJECUCIÓN DEL PRESUPUESTO DE GASTOS**

***KAPITULUKAKO LABURPENA* - RESUMEN POR CAPÍTULOS**

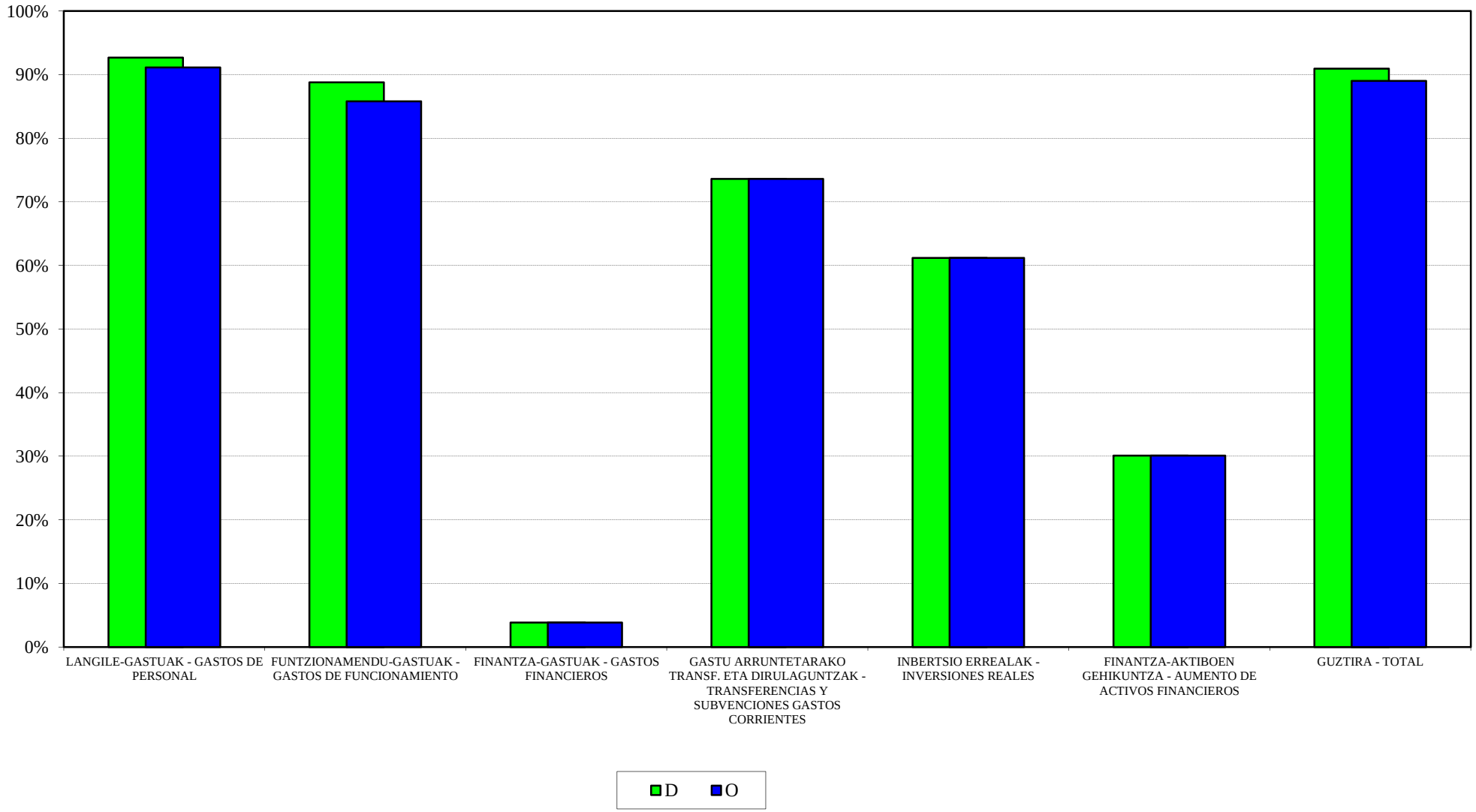

EUSTAT
2014ko AURREKONTUA - PRESUPUESTO 2014
GASTU-AURREK. BURUTZE GRADUAREN HILEROKO EBOLUZIOA - EVOLUCIÓN MENSUAL DEL GRADO DE EJEC. DEL PRESUP. DE GASTOS

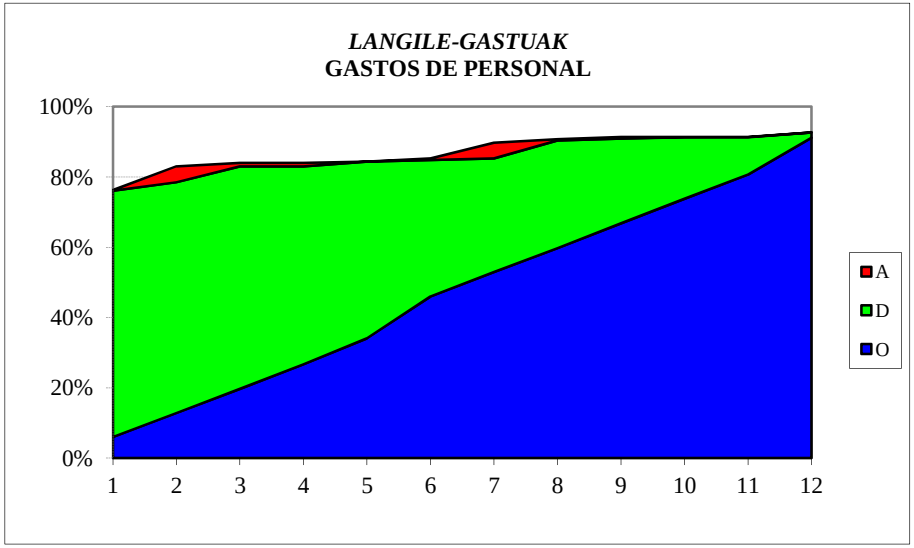

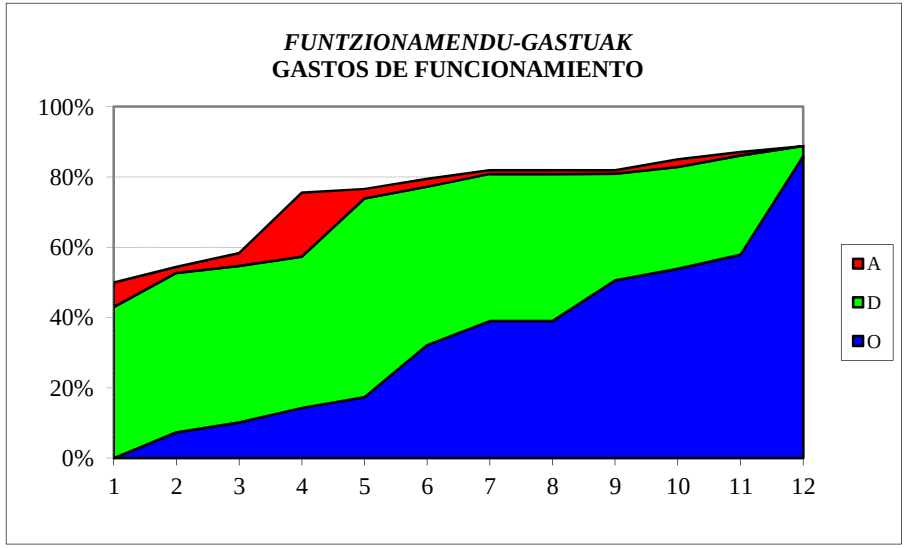

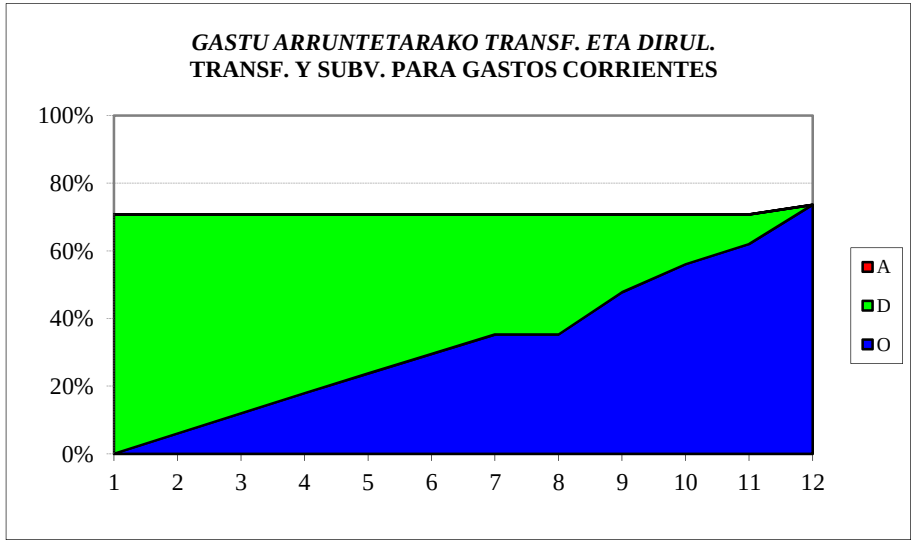

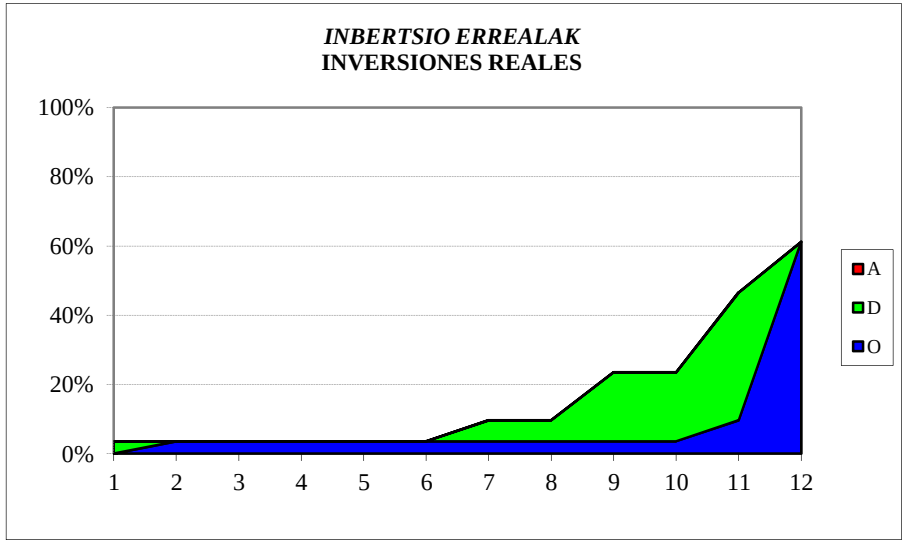

EUSTAT
SARRERA-AURREKONTUAREN BURUTZE GRADUA
Kapitulukako laburpena

GRADO DE EJECUCIÓN DEL PRESUPUESTO DE INGRESOS
Resumen por capítulos

EUSTAT - *EUSTAT*
SARRERA-AURREKONTUAREN BURUTZE GRADUA 2014KO ABENDUAREN 31N -
GRADO DE EJECUCION DEL PRESUPUESTO DE INGRESOS A 31 DE DICIEMBRE DE 2014
KAPITULUKAKO LABURPENA - *RESUMEN POR CAPITULOS*

Milaka euro

Miles de euros

	KAPITULUA *CAPITULO*	AURREKONTU EGUNERATUA *PRESUPUESTO ACTUALIZADO*	AITORTUTAKO ESKUBIDEAK *DERECHOS RECONOCIDOS*				BILDUTAKOA *RECAUDACIÓN*			
			ZENBATEK. *IMPORTE*	EGUN.% *%ACTUAL*	AURR. HIL. *MES ANT.*	AURR. URT. *AÑO ANT.*	ZENBATEK. *IMPORTE*	EGUN.% *%ACTUAL*	AURR. HIL. *MES ANT.*	AURR. URT. *AÑO ANT.*
3	TASAK, SALNEURRIAK ETA ZUZB. PUBLIKOKO B. BATZUK *TASAS, PRECIOS PUBLICOS Y OTROS IN. DERECHO PUBL.*	62	18	29,8	27,5	16,8	18	29,8	27,5	12,2
4	GASTU ARRUNTETARAKO TRANSF. ETA DIRULAGUNTZAK *TRANSFERENCIAS Y SUBVEN. PARA GASTOS CORRIENTES*	11.719	10.313	88,0	88,0	92,2	10.313	88,0	88,0	92,2
5	ONDARE-SARRERAK *INGRESOS PATRIMONIALES*	1	0	15,8	14,8	12,1	0	15,8	14,8	9,0
8	FINANTZA-AKTIBOEN GUTXITZEA *DISMINUCION DE ACTIVOS FINANCIEROS*	320	10	3,2	3,0	1,0	10	3,2	3,0	1,0
	GUZTIRA ***TOTAL***	**12.101**	**10.342**	**85,5**	**85,5**	**78,7**	**10.342**	**85,5**	**85,5**	**78,7**

EMAKUNDE
GASTU-AURREKONTUAREN BURUTZE GRADUA
Kapitulukako laburpena

GRADO DE EJECUCIÓN DEL PRESUPUESTO DE GASTOS
Resumen por capítulos

EMAKUNDE - *EMAKUNDE*

GASTU-AURREKONTUAREN BURUTZE GRADUA 2014KO ABENDUAREN 31N - *GRADO DE EJECUCION DEL PRESUPUESTO DE GASTOS A 31 DE DICIEMBRE DE 2014*

KAPITULUKAKO LABURPENA - *RESUMEN POR CAPITULOS*

Milaka euro

Miles de euros

KAPITULUA *CAPITULO*	AURREKONTU EGUNERATUA *PRESUPUESTO ACTUALIZADO*	GASTU BAIMENAK *AUTORIZACIONES DE GASTOS*				GASTU DISPOSIZIOAK *DISPOSICIONES DE GASTOS*				AITORTUTAKO OBLIGAZIOAK *OBLIGACIONES RECONOCIDAS*				ORDAINKETAK *PAGOS*			
		ZENBATEK. *IMPORTE*	EGUN.% *%ACTUAL*	AURR. HIL. *MES ANT.*	AURR. URT. *AÑO ANT.*	ZENBATEK. *IMPORTE*	EGUN.% *%ACTUAL*	AURR. HIL. *MES ANT.*	AURR. URT. *AÑO ANT.*	ZENBATEK. *IMPORTE*	EGUN.% *%ACTUAL*	AURR. HIL. *MES ANT.*	AURR. URT. *AÑO ANT.*	ZENBATEK. *IMPORTE*	EGUN.% *%ACTUAL*	AURR. HIL. *MES ANT.*	AURR. URT. *AÑO ANT.*
1 LANGILE-GASTUAK *GASTOS DE PERSONAL*	2.084	2.077	99,6	99,2	90,1	2.077	99,6	99,2	89,4	2.012	96,5	83,9	86,2	2.012	96,5	83,9	86,1
2 FUNTZIONAMENDU-GASTUAK *GASTOS DE FUNCIONAMIENTO*	1.721	1.585	92,1	89,5	59,3	1.555	90,4	85,4	59,3	1.518	88,2	57,4	59,3	1.098	63,8	57,4	40,7
3 FINANTZA-GASTUAK *GASTOS FINANCIEROS*	0	0	1,3	1,3	-	0	1,3	1,3	-	0	1,3	1,3	-	0	1,3	1,3	-
4 GASTU ARRUNTETARAKO TRANSF. ETA DIRULAGUNTZAK *TRANSFERENCIAS Y SUBVENCIONES GASTOS CORRIENTES*	1.386	1.385	100,0	100,0	88,1	1.385	100,0	82,3	88,1	1.362	98,3	35,4	87,8	638	46,1	35,4	53,9
6 INBERTSIO ERREALAK *INVERSIONES REALES*	20	3	15,4	15,4	7,1	3	15,4	15,4	7,1	3	15,4	15,4	7,1	3	15,4	15,4	1,2
8 FINANTZA-AKTIBOEN GEHIKUNTZA *AUMENTO DE ACTIVOS FINANCIEROS*	5	0	0,0	0,0	17,4	0	0,0	0,0	17,4	0	0,0	0,0	17,4	0	0,0	0,0	17,4
GUZTIRA *TOTAL*	**5.217**	**5.050**	**96,8**	**95,8**	**74,9**	**5.020**	**96,2**	**89,8**	**74,7**	**4.895**	**93,8**	**61,9**	**73,7**	**3.752**	**71,9**	**61,9**	**56,2**
GASTU ARRUNTAK *GASTOS CORRIENTES*	5.192	5.047	97,2	96,2	77,5	5.017	96,6	90,1	77,3	4.892	94,2	62,1	76,2	3.749	72,2	62,1	58,3
KAPITAL ERAGIKETA EZ-FINANTZARIOAK *OPERACIONES DE CAPITAL NO FINANCIERAS*	20	3	15,4	15,4	7,1	3	15,4	15,4	7,1	3	15,4	15,4	7,1	3	15,4	15,4	1,2
ERAGIKETA FINANTZARIOAK *OPERACIONES FINANCIERAS*	5	0	0,0	0,0	17,4	0	0,0	0,0	17,4	0	0,0	0,0	17,4	0	0,0	0,0	17,4
GUZTIRA *TOTAL*	**5.217**	**5.050**	**96,8**	**95,8**	**74,9**	**5.020**	**96,2**	**89,8**	**74,7**	**4.895**	**93,8**	**61,9**	**73,7**	**3.752**	**71,9**	**61,9**	**56,2**

EMAKUNDE

***2014ko AURREKONTUA* - PRESUPUESTO 2014**

***GASTU-AURREKONTUAREN BURUTZE GRADUA* - GRADO DE EJECUCIÓN DEL PRESUPUESTO DE GASTOS**

***KAPITULUKAKO LABURPENA* - RESUMEN POR CAPÍTULOS**

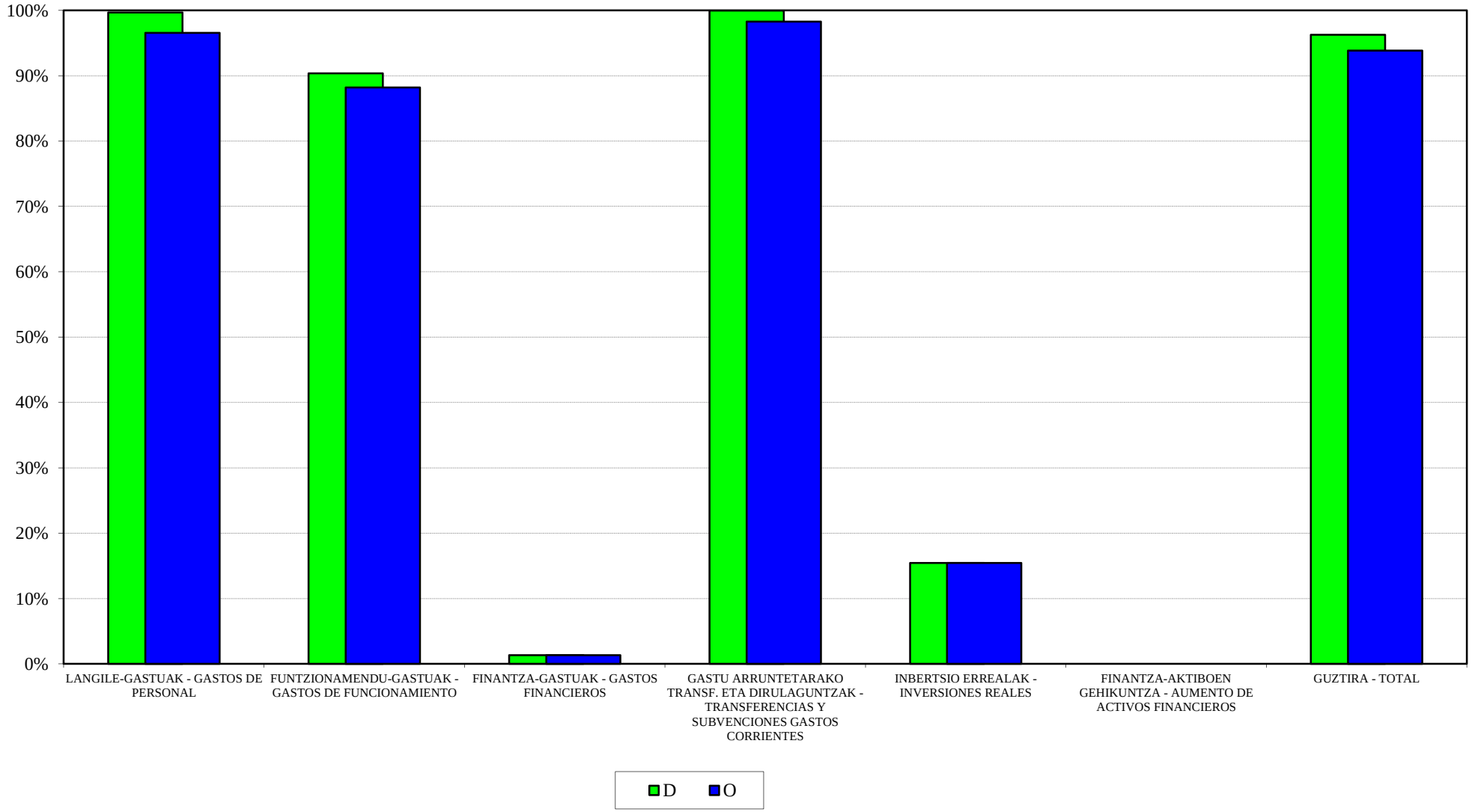

EMAKUNDE
2014ko AURREKONTUA - PRESUPUESTO 2014
GASTU-AURREK. BURUTZE GRADUAREN HILEROKO EBOLUZIOA - EVOLUCIÓN MENSUAL DEL GRADO DE EJEC. DEL PRESUP. DE GASTOS

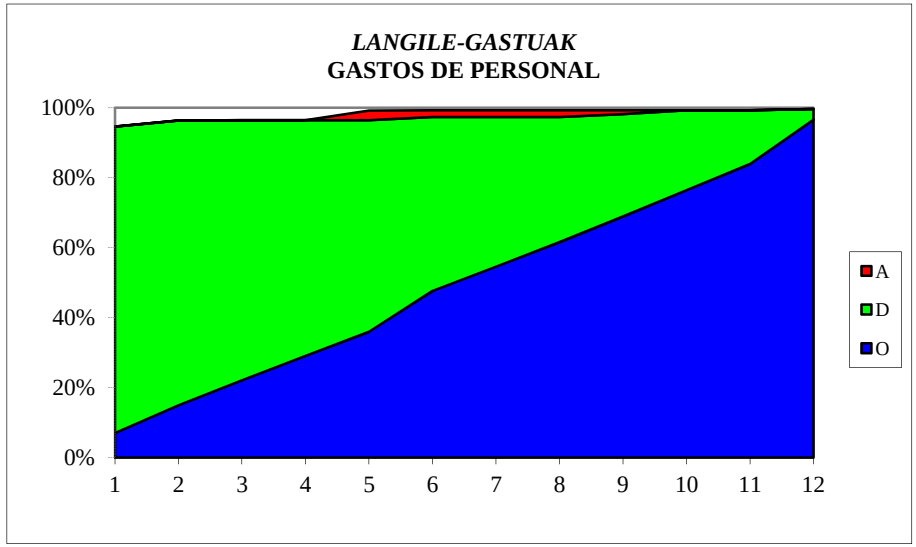

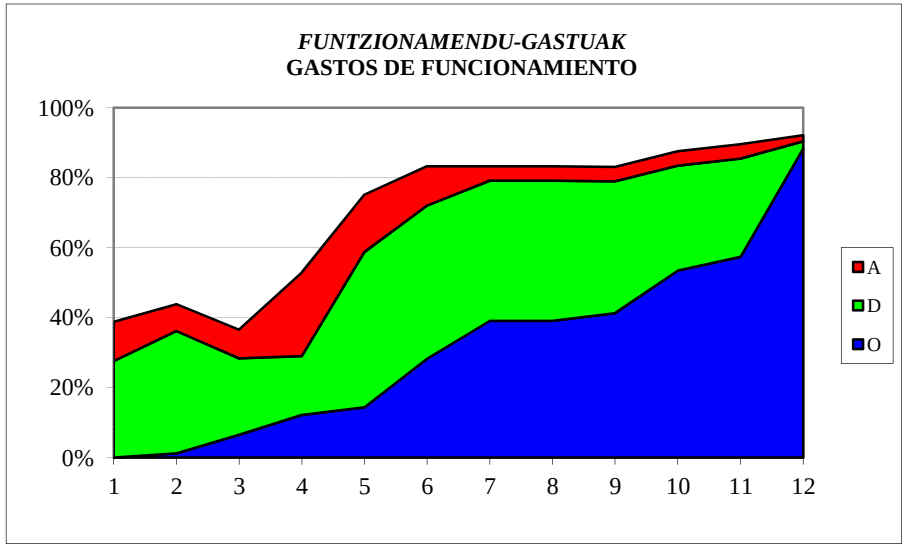

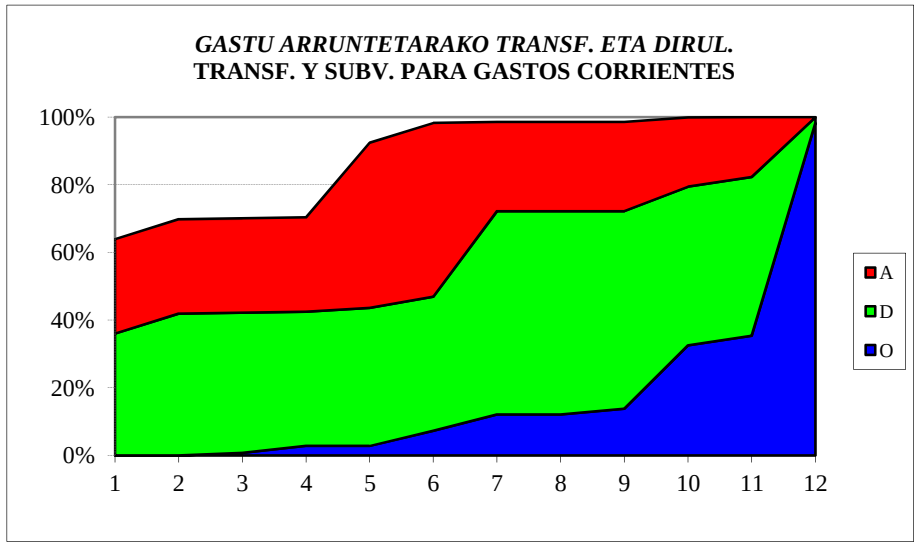

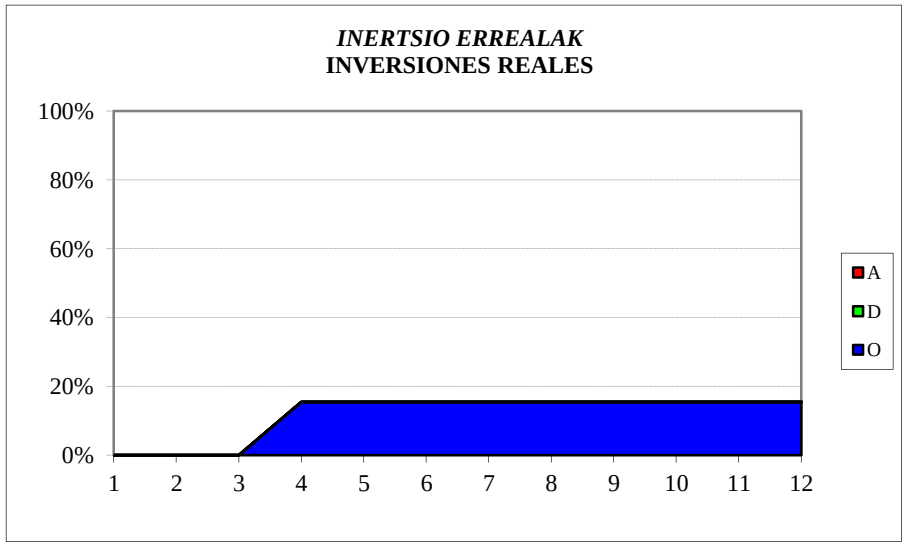

EMAKUNDE
SARRERA-AURREKONTUAREN BURUTZE GRADUA
Kapitulukako laburpena

GRADO DE EJECUCIÓN DEL PRESUPUESTO DE INGRESOS
Resumen por capítulos

EMAKUNDE - *EMAKUNDE*
SARRERA-AURREKONTUAREN BURUTZE GRADUA 2014KO ABENDUAREN 31N -
GRADO DE EJECUCION DEL PRESUPUESTO DE INGRESOS A 31 DE DICIEMBRE DE 2014
KAPITULUKAKO LABURPENA - *RESUMEN POR CAPITULOS*

Milaka euro

Miles de euros

	KAPITULUA *CAPITULO*	AURREKONTU EGUNERATUA *PRESUPUESTO ACTUALIZADO*	AITORTUTAKO ESKUBIDEAK *DERECHOS RECONOCIDOS*				BILDUTAKOA *RECAUDACIÓN*			
			ZENBATEK. *IMPORTE*	EGUN.% *%ACTUAL*	AURR. HIL. *MES ANT.*	AURR. URT. *AÑO ANT.*	ZENBATEK. *IMPORTE*	EGUN.% *%ACTUAL*	AURR. HIL. *MES ANT.*	AURR. URT. *AÑO ANT.*
3	TASAK, SALNEURRIAK ETA ZUZB. PUBLIKOKO B. BATZUK *TASAS, PRECIOS PUBLICOS Y OTROS IN. DERECHO PUBL.*	0	7	-	-	-	6	-	-	-
4	GASTU ARRUNTETARAKO TRANSF. ETA DIRULAGUNTZAK *TRANSFERENCIAS Y SUBVEN. PARA GASTOS CORRIENTES*	4.442	4.470	100,6	100,0	82,8	4.470	100,6	100,0	82,8
5	ONDARE-SARRERAK *INGRESOS PATRIMONIALES*	2	0	1,8	1,8	1,9	0	1,8	1,8	1,4
7	KAPITAL ERAGIKETETARAKO TRANSF. ETA DIRULAGUNTZAK *TRANSFERENCIAS Y SUBV. PARA OPERACIONES DE CAPITAL*	60	0	0,0	0,0	33,3	0	0,0	0,0	33,3
8	FINANTZA-AKTIBOEN GUTXITZEA *DISMINUCION DE ACTIVOS FINANCIEROS*	713	4	0,5	0,5	0,8	4	0,5	0,5	0,8
	GUZTIRA ***TOTAL***	**5.217**	**4.480**	**85,9**	**85,3**	**77,3**	**4.480**	**85,9**	**85,3**	**77,3**

POLIZIA ETA LARRIALDIETAKO EUSKAL AKADEMIA – ACADEMIA VASCA DE POLICÍA Y EMERGENCIAS
GASTU-AURREKONTUAREN BURUTZE GRADUA
Kapitulukako laburpena

GRADO DE EJECUCIÓN DEL PRESUPUESTO DE GASTOS
Resumen por capítulos

POLIZIA ETA LARRIALDIETAKO EUSKAL AKADEMIA - *ACADEMIA VASCA DE POLICIA Y EMERGENCIAS*
GASTU-AURREKONTUAREN BURUTZE GRADUA 2014KO ABENDUAREN 31N - *GRADO DE EJECUCION DEL PRESUPUESTO DE GASTOS A 31 DE DICIEMBRE DE 2014*
KAPITULUKAKO LABURPENA - *RESUMEN POR CAPITULOS*

Milaka euro
Miles de euros

	KAPITULUA *CAPITULO*	AURREKONTU EGUNERATUA *PRESUPUESTO ACTUALIZADO*	GASTU BAIMENAK *AUTORIZACIONES DE GASTOS*				GASTU DISPOSIZIOAK *DISPOSICIONES DE GASTOS*				AITORTUTAKO OBLIGAZIOAK *OBLIGACIONES RECONOCIDAS*				ORDAINKETAK *PAGOS*			
			ZENBATEK. *IMPORTE*	EGUN.% *%ACTUAL*	AURR. HIL. *MES ANT.*	AURR. URT. *AÑO ANT.*	ZENBATEK. *IMPORTE*	EGUN.% *%ACTUAL*	AURR. HIL. *MES ANT.*	AURR. URT. *AÑO ANT.*	ZENBATEK. *IMPORTE*	EGUN.% *%ACTUAL*	AURR. HIL. *MES ANT.*	AURR. URT. *AÑO ANT.*	ZENBATEK. *IMPORTE*	EGUN.% *%ACTUAL*	AURR. HIL. *MES ANT.*	AURR. URT. *AÑO ANT.*
1	LANGILE-GASTUAK *GASTOS DE PERSONAL*	6.143	5.552	90,4	88,8	89,6	5.503	89,6	87,9	89,6	5.310	86,4	74,6	88,3	5.310	86,4	74,6	88,3
2	FUNTZIONAMENDU-GASTUAK *GASTOS DE FUNCIONAMIENTO*	5.666	5.013	88,5	99,6	82,2	4.928	87,0	87,5	80,8	4.789	84,5	66,5	69,9	4.018	70,9	66,3	58,5
3	FINANTZA-GASTUAK *GASTOS FINANCIEROS*	1	0	2,0	2,0	100,0	0	2,0	2,0	100,0	0	2,0	2,0	100,0	0	2,0	2,0	100,0
4	GASTU ARRUNTETARAKO TRANSF. ETA DIRULAGUNTZAK *TRANSFERENCIAS Y SUBVENCIONES GASTOS CORRIENTES*	80	20	25,0	25,0	63,3	1	1,5	0,0	63,3	1	1,5	0,0	63,3	0	0,0	0,0	0,0
6	INBERTSIO ERREALAK *INVERSIONES REALES*	298	121	40,6	17,3	16,1	121	40,6	17,3	16,1	121	40,6	16,7	15,9	50	16,7	16,7	2,3
8	FINANTZA-AKTIBOEN GEHIKUNTZA *AUMENTO DE ACTIVOS FINANCIEROS*	33	21	65,4	65,4	16,0	21	65,4	65,4	16,0	21	65,4	65,4	16,0	21	65,4	65,4	16,0
	GUZTIRA ***TOTAL***	**12.220**	**10.727**	**87,8**	**91,6**	**80,7**	**10.574**	**86,5**	**85,3**	**80,1**	**10.242**	**83,8**	**68,9**	**74,2**	**9.399**	**76,9**	**68,8**	**66,9**
	GASTU ARRUNTAK *GASTOS CORRIENTES*	11.890	10.585	89,0	93,5	85,3	10.432	87,7	87,1	84,6	10.100	84,9	70,2	78,4	9.328	78,5	70,1	71,5
	KAPITAL ERAGIKETA EZ-FINANTZARIOAK *OPERACIONES DE CAPITAL NO FINANCIERAS*	298	121	40,6	17,3	16,1	121	40,6	17,3	16,1	121	40,6	16,7	15,9	50	16,7	16,7	2,3
	ERAGIKETA FINANTZARIOAK *OPERACIONES FINANCIERAS*	33	21	65,4	65,4	16,0	21	65,4	65,4	16,0	21	65,4	65,4	16,0	21	65,4	65,4	16,0
	GUZTIRA ***TOTAL***	**12.220**	**10.727**	**87,8**	**91,6**	**80,7**	**10.574**	**86,5**	**85,3**	**80,1**	**10.242**	**83,8**	**68,9**	**74,2**	**9.399**	**76,9**	**68,8**	**66,9**

POLIZIA ETA LARRIALDIETAKO EUSKAL AKADEMIA - ACADEMIA VASCA DE POLICIA Y EMERGENCIAS
2014ko AURREKONTUA - PRESUPUESTO 2014
GASTU-AURREKONTUAREN BURUTZE GRADUA - GRADO DE EJECUCIÓN DEL PRESUPUESTO DE GASTOS
KAPITULUKAKO LABURPENA - RESUMEN POR CAPÍTULOS

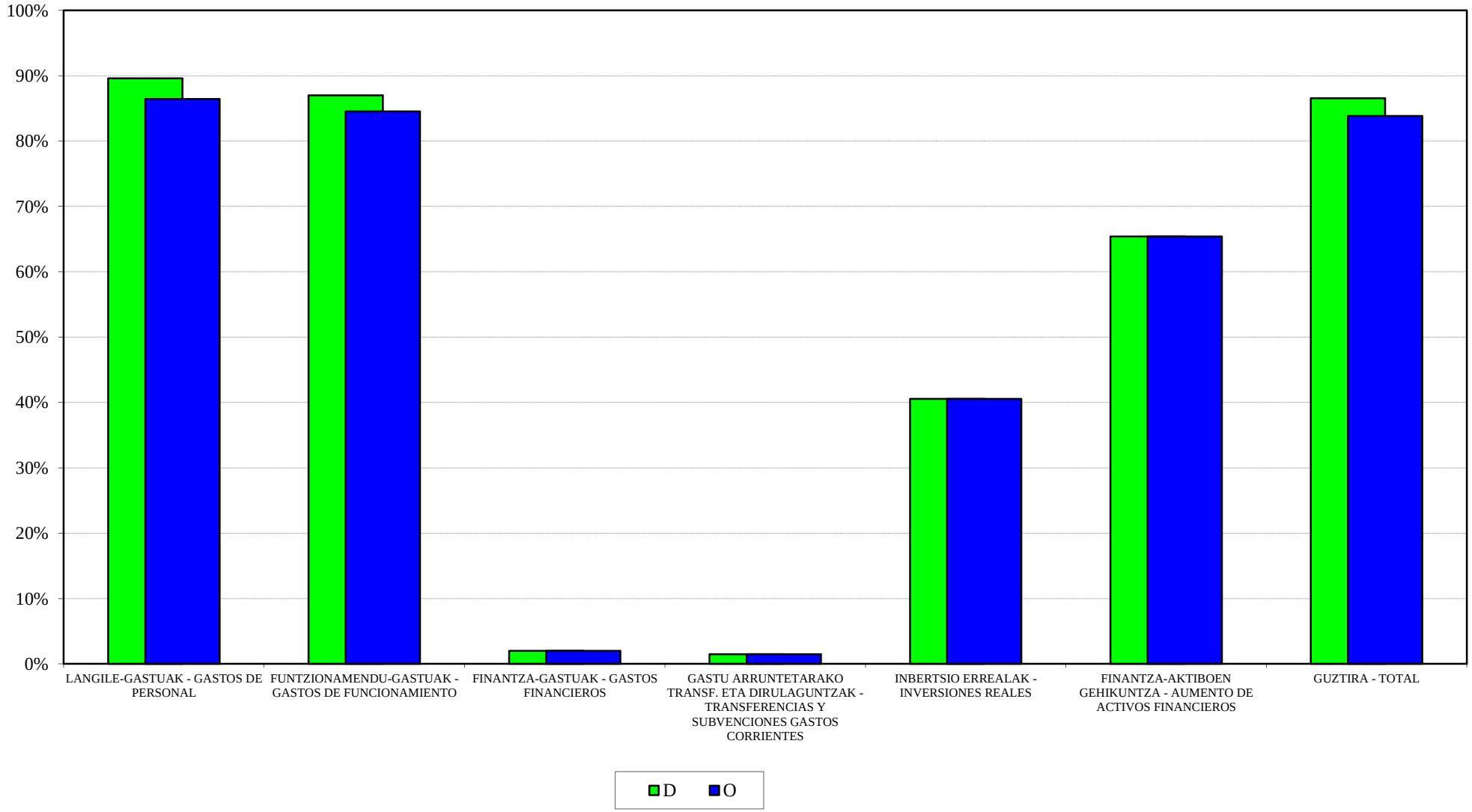

POLIZIA ETA LARRIALDIETAKO EUSKAL AKADEMIA- ACADEMIA VASCA DE POLICIA Y EMERGENCIAS
2014ko AURREKONTUA - PRESUPUESTO 2014
GASTU-AURREK. BURUTZE GRADUAREN HILEROKO EBOLUZIOA - EVOLUCIÓN MENSUAL DEL GRADO DE EJEC. DEL PRESUP. DE GASTOS

LANGILE-GASTUAK
GASTOS DE PERSONAL

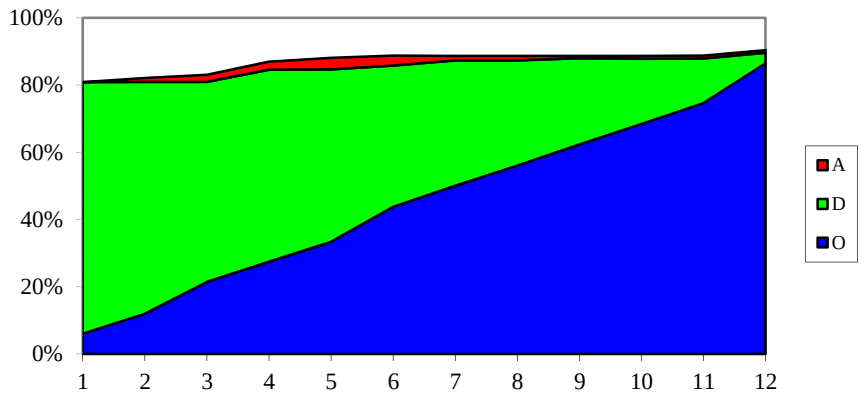

FUNTZIONAMENDU-GASTUAK
GASTOS DE FUNCIONAMIENTO

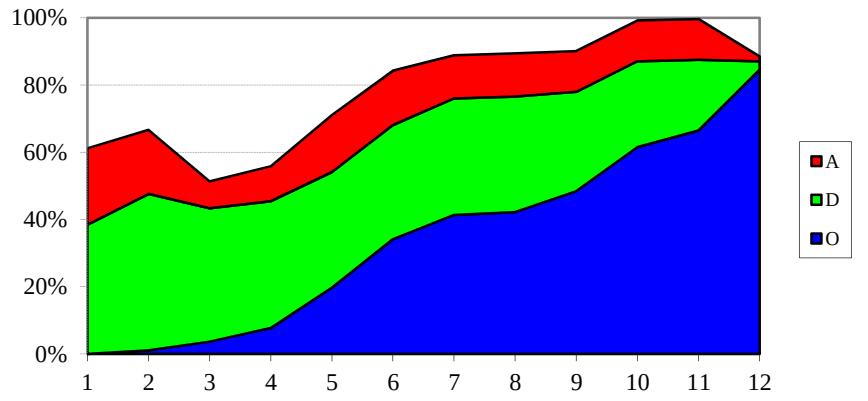

GASTU ARRUNTETARAKO TRANSF. ETA DIRUL.
TRANSF. Y SUBV. PARA GASTOS CORRIENTES

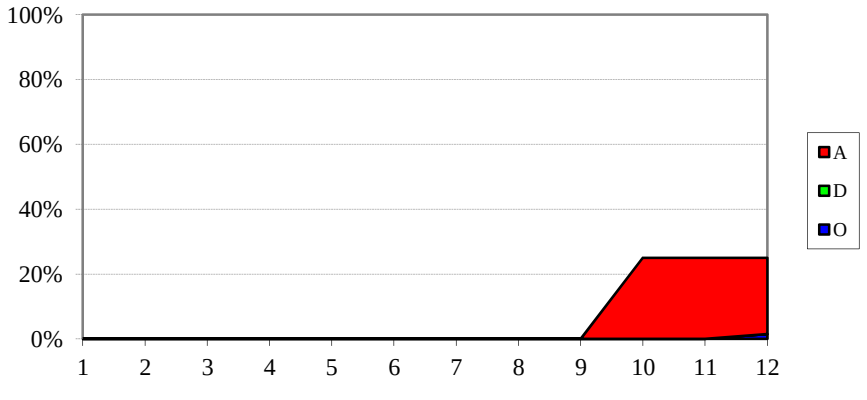

NBERTSIO ERREALAK
INVERSIONES REALES

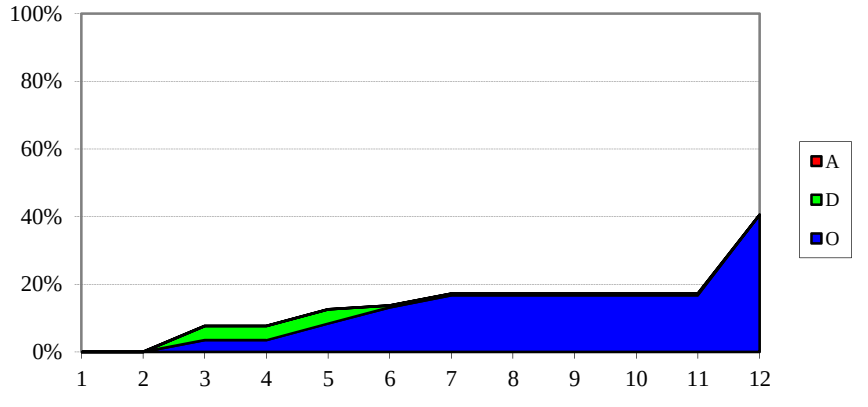

POLIZIA ETA LARRIALDIETAKO EUSKAL AKADEMIA – ACADEMIA VASCA DE POLICÍA Y EMERGENCIAS
SARRERA-AURREKONTUAREN BURUTZE GRADUA
Kapitulukako laburpena

GRADO DE EJECUCIÓN DEL PRESUPUESTO DE INGRESOS
Resumen por capítulos

POLIZIA ETA LARRIALDIETAKO EUSKAL AKADEMIA - *ACADEMIA VASCA DE POLICIA Y EMERGENCIAS*

SARRERA-AURREKONTUAREN BURUTZE GRADUA 2014KO ABENDUAREN 31N -

GRADO DE EJECUCION DEL PRESUPUESTO DE INGRESOS A 31 DE DICIEMBRE DE 2014

KAPITULUKAKO LABURPENA - *RESUMEN POR CAPITULOS*

Milaka euro

Miles de euros

	KAPITULUA *CAPITULO*	AURREKONTU EGUNERATUA *PRESUPUESTO ACTUALIZADO*	AITORTUTAKO ESKUBIDEAK *DERECHOS RECONOCIDOS*				BILDUTAKOA *RECAUDACIÓN*			
			ZENBATEK. *IMPORTE*	EGUN.% *%ACTUAL*	AURR. HIL. *MES ANT.*	AURR. URT. *AÑO ANT.*	ZENBATEK. *IMPORTE*	EGUN.% *%ACTUAL*	AURR. HIL. *MES ANT.*	AURR. URT. *AÑO ANT.*
3	TASAK, SALNEURRIAK ETA ZUZB. PUBLIKOKO B. BATZUK *TASAS, PRECIOS PUBLICOS Y OTROS IN. DERECHO PUBL.*	285	174	61,1	59,8	87,2	174	61,1	57,7	87,2
4	GASTU ARRUNTETARAKO TRANSF. ETA DIRULAGUNTZAK *TRANSFERENCIAS Y SUBVEN. PARA GASTOS CORRIENTES*	10.415	9.832	94,4	94,1	79,3	9.832	94,4	94,1	79,3
5	ONDARE-SARRERAK *INGRESOS PATRIMONIALES*	10	0	2,2	2,2	150,8	0	2,2	2,2	150,8
8	FINANTZA-AKTIBOEN GUTXITZEA *DISMINUCION DE ACTIVOS FINANCIEROS*	1.510	22	1,5	1,4	0,6	22	1,5	1,4	0,6
	GUZTIRA ***TOTAL***	**12.220**	**10.029**	**82,1**	**81,8**	**64,0**	**10.029**	**82,1**	**81,7**	**64,0**

OSALAN
GASTU-AURREKONTUAREN BURUTZE GRADUA
Kapitulukako laburpena

GRADO DE EJECUCIÓN DEL PRESUPUESTO DE GASTOS
Resumen por capítulos

OSALAN - *OSALAN*

GASTU-AURREKONTUAREN BURUTZE GRADUA 2014KO ABENDUAREN 31N - *GRADO DE EJECUCION DEL PRESUPUESTO DE GASTOS A 31 DE DICIEMBRE DE 2014*

KAPITULUKAKO LABURPENA - *RESUMEN POR CAPITULOS*

Milaka euro

Miles de euros

	KAPITULUA *CAPITULO*	AURREKONTU EGUNERATUA *PRESUPUESTO ACTUALIZADO*	GASTU BAIMENAK *AUTORIZACIONES DE GASTOS*				GASTU DISPOSIZIOAK *DISPOSICIONES DE GASTOS*				AITORTUTAKO OBLIGAZIOAK *OBLIGACIONES RECONOCIDAS*				ORDAINKETAK *PAGOS*			
			ZENBATEK. *IMPORTE*	EGUN.% *%ACTUAL*	AURR. HIL. *MES ANT.*	AURR. URT. *AÑO ANT.*	ZENBATEK. *IMPORTE*	EGUN.% *%ACTUAL*	AURR. HIL. *MES ANT.*	AURR. URT. *AÑO ANT.*	ZENBATEK. *IMPORTE*	EGUN.% *%ACTUAL*	AURR. HIL. *MES ANT.*	AURR. URT. *AÑO ANT.*	ZENBATEK. *IMPORTE*	EGUN.% *%ACTUAL*	AURR. HIL. *MES ANT.*	AURR. URT. *AÑO ANT.*
1	LANGILE-GASTUAK *GASTOS DE PERSONAL*	9.885	8.668	87,7	85,1	93,5	8.537	86,4	83,8	92,4	8.104	82,0	71,4	87,7	8.104	82,0	71,4	87,7
2	FUNTZIONAMENDU-GASTUAK *GASTOS DE FUNCIONAMIENTO*	2.485	1.639	66,0	52,8	47,9	1.639	65,9	52,8	44,5	1.561	62,8	41,0	43,0	1.195	48,1	40,3	37,7
3	FINANTZA-GASTUAK *GASTOS FINANCIEROS*	0	0	31,8	14,7	0,0	0	31,8	14,7	0,0	0	31,8	14,7	0,0	0	31,8	14,7	0,0
4	GASTU ARRUNTETARAKO TRANSF. ETA DIRULAGUNTZAK *TRANSFERENCIAS Y SUBVENCIONES GASTOS CORRIENTES*	1.227	1.046	85,2	85,0	71,4	906	73,8	73,6	71,4	733	59,7	36,7	71,0	484	39,5	36,7	28,9
6	INBERTSIO ERREALAK *INVERSIONES REALES*	307	11	3,6	1,1	35,5	11	3,6	1,1	35,5	11	3,6	1,1	35,5	3	1,1	1,1	4,1
8	FINANTZA-AKTIBOEN GEHIKUNTZA *AUMENTO DE ACTIVOS FINANCIEROS*	30	24	80,0	80,0	25,7	24	80,0	80,0	25,7	24	80,0	80,0	25,7	24	80,0	80,0	25,7
	GUZTIRA ***TOTAL***	**13.935**	**11.388**	**81,7**	**77,5**	**74,9**	**11.117**	**79,8**	**75,5**	**73,4**	**10.433**	**74,9**	**61,4**	**70,3**	**9.811**	**70,4**	**61,3**	**63,4**
	GASTU ARRUNTAK *GASTOS CORRIENTES*	13.598	11.353	83,5	79,2	78,6	11.082	81,5	77,2	77,1	10.398	76,5	62,7	73,7	9.784	71,9	62,6	67,6
	KAPITAL ERAGIKETA EZ-FINANTZARIOAK *OPERACIONES DE CAPITAL NO FINANCIERAS*	307	11	3,6	1,1	35,5	11	3,6	1,1	35,5	11	3,6	1,1	35,5	3	1,1	1,1	4,1
	ERAGIKETA FINANTZARIOAK *OPERACIONES FINANCIERAS*	30	24	80,0	80,0	25,7	24	80,0	80,0	25,7	24	80,0	80,0	25,7	24	80,0	80,0	25,7
	GUZTIRA ***TOTAL***	**13.935**	**11.388**	**81,7**	**77,5**	**74,9**	**11.117**	**79,8**	**75,5**	**73,4**	**10.433**	**74,9**	**61,4**	**70,3**	**9.811**	**70,4**	**61,3**	**63,4**

OSALAN
2014ko AURREKONTUA - PRESUPUESTO 2014
GASTU-AURREKONTUAREN BURUTZE GRADUA - GRADO DE EJECUCIÓN DEL PRESUPUESTO DE GASTOS
KAPITULUKAKO LABURPENA - RESUMEN POR CAPÍTULOS

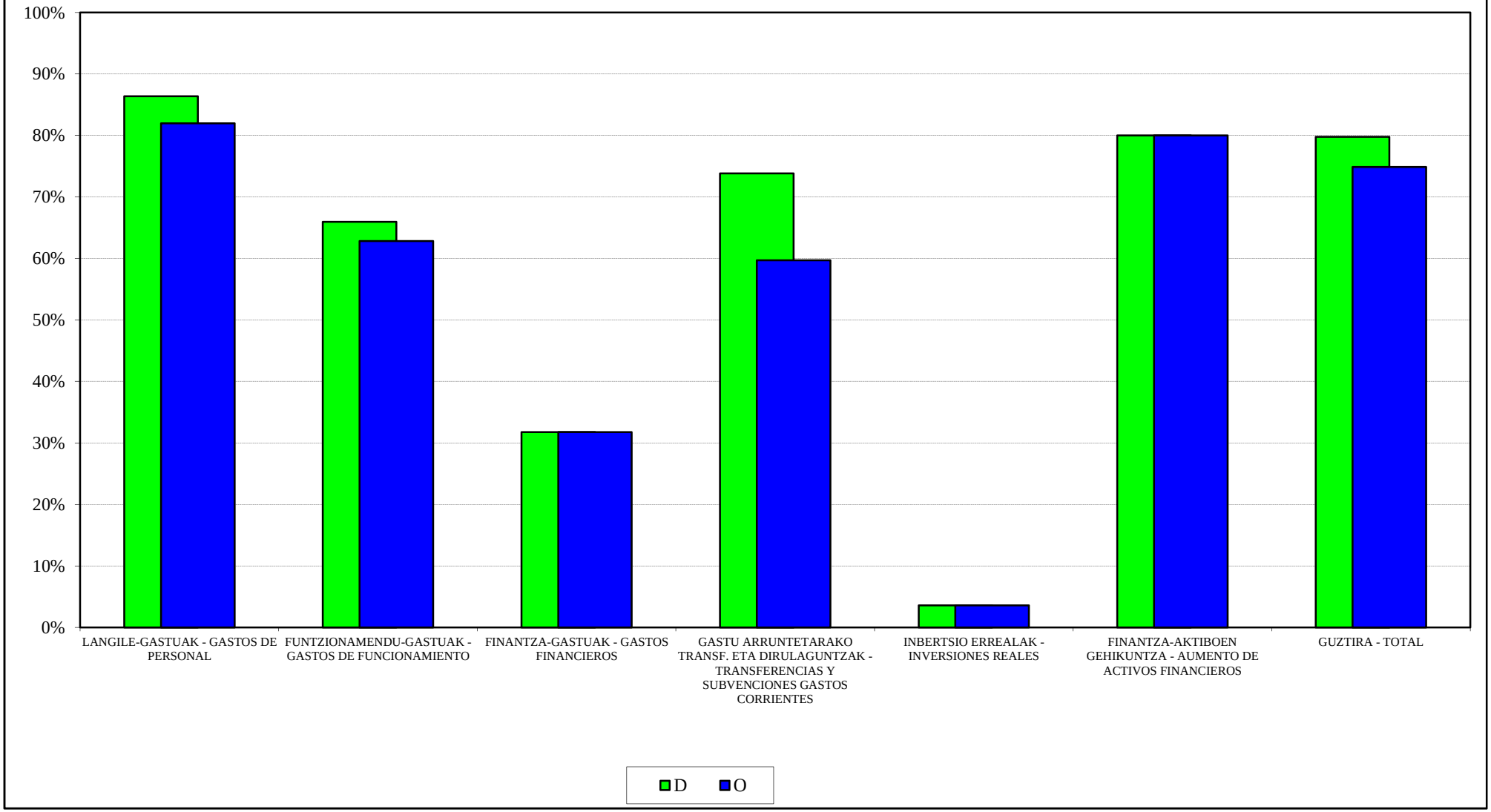

OSALAN
2014ko AURREKONTUA - PRESUPUESTO 2014
GASTU-AURREK. BURUTZE GRADUAREN HILEROKO EBOLUZIOA - EVOLUCIÓN MENSUAL DEL GRADO DE EJEC. DEL PRESUP. DE GASTOS

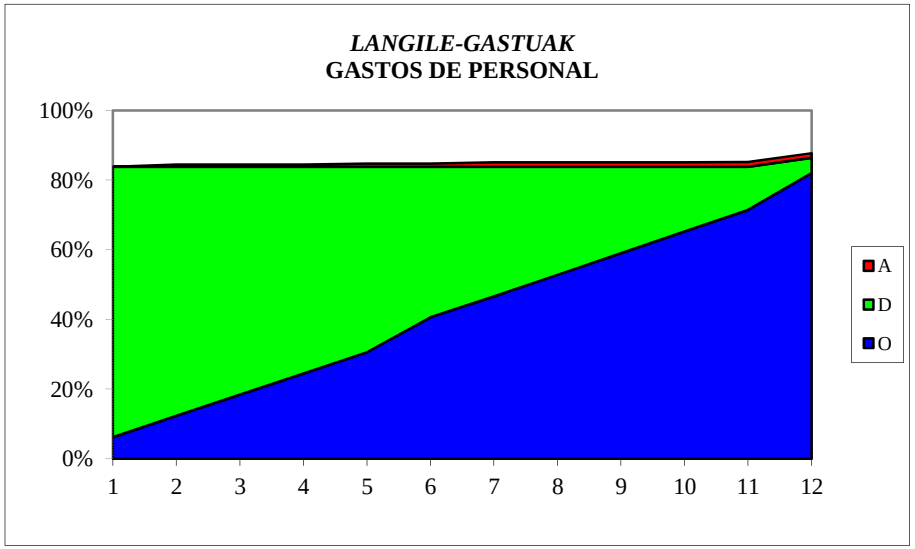

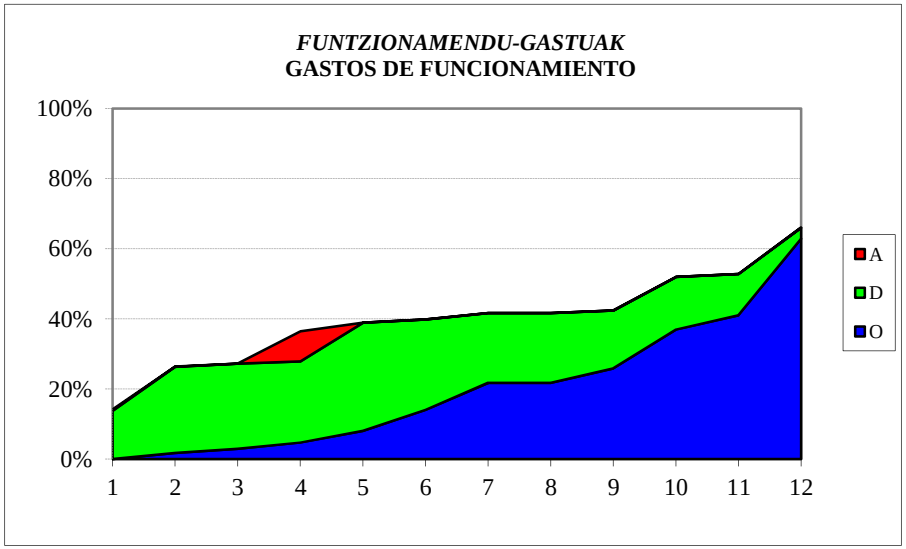

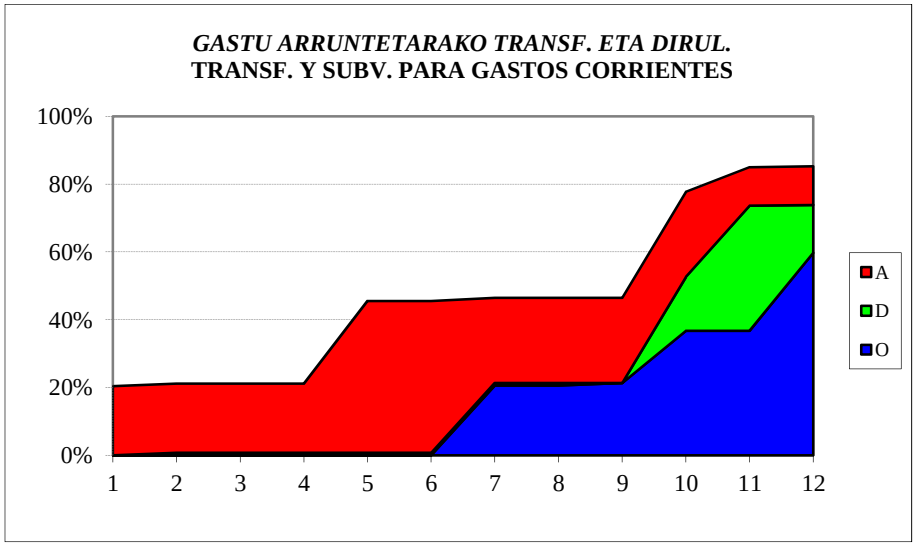

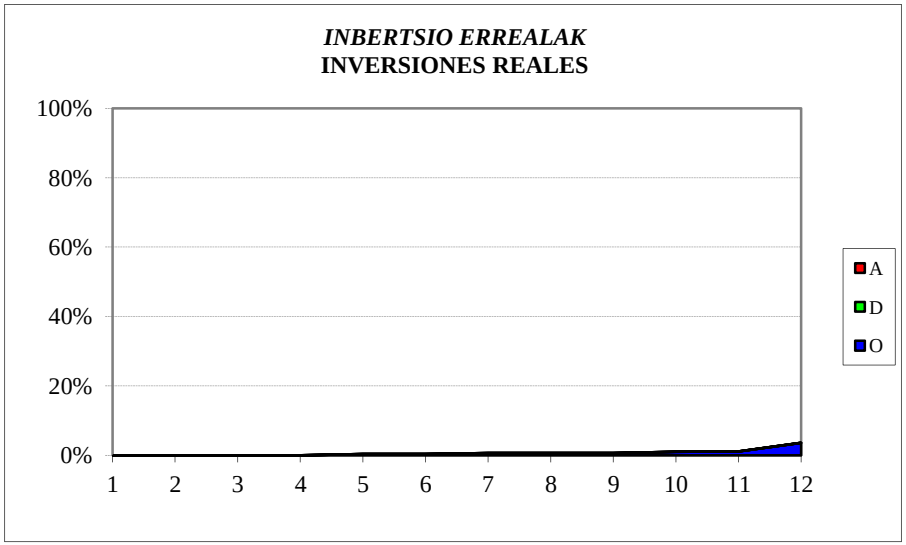

OSALAN
SARRERA-AURREKONTUAREN BURUTZE GRADUA
Kapitulukako laburpena

GRADO DE EJECUCIÓN DEL PRESUPUESTO DE INGRESOS
Resumen por capítulos

OSALAN - *OSALAN*
SARRERA-AURREKONTUAREN BURUTZE GRADUA 2014KO ABENDUAREN 31N -
GRADO DE EJECUCION DEL PRESUPUESTO DE INGRESOS A 31 DE DICIEMBRE DE 2014
KAPITULUKAKO LABURPENA - *RESUMEN POR CAPITULOS*

Milaka euro

Miles de euros

	KAPITULUA *CAPITULO*	AURREKONTU EGUNERATUA *PRESUPUESTO ACTUALIZADO*	AITORTUTAKO ESKUBIDEAK *DERECHOS RECONOCIDOS*				BILDUTAKOA *RECAUDACIÓN*			
			ZENBATEK. *IMPORTE*	EGUN.% *%ACTUAL*	AURR. HIL. *MES ANT.*	AURR. URT. *AÑO ANT.*	ZENBATEK. *IMPORTE*	EGUN.% *%ACTUAL*	AURR. HIL. *MES ANT.*	AURR. URT. *AÑO ANT.*
3	TASAK, SALNEURRIAK ETA ZUZB. PUBLIKOKO B. BATZUK *TASAS, PRECIOS PUBLICOS Y OTROS IN. DERECHO PUBL.*	33	29	87,5	75,2	63,0	29	87,5	75,2	63,0
4	GASTU ARRUNTETARAKO TRANSF. ETA DIRULAGUNTZAK *TRANSFERENCIAS Y SUBVEN. PARA GASTOS CORRIENTES*	13.070	13.080	100,1	100,1	86,0	13.080	100,1	100,1	85,4
5	ONDARE-SARRERAK *INGRESOS PATRIMONIALES*	2	0	14,8	14,8	25,5	0	14,8	14,8	18,7
8	FINANTZA-AKTIBOEN GUTXITZEA *DISMINUCION DE ACTIVOS FINANCIEROS*	830	16	1,9	1,7	0,4	16	1,9	1,7	0,4
	GUZTIRA ***TOTAL***	**13.935**	**13.125**	**94,2**	**94,1**	**67,8**	**13.125**	**94,2**	**94,1**	**67,3**

KONTSUMOBIDE
GASTU-AURREKONTUAREN BURUTZE GRADUA
Kapitulukako laburpena

GRADO DE EJECUCIÓN DEL PRESUPUESTO DE GASTOS
Resumen por capítulos

KONTSUMOBIDE - *INSTITUTO VASCO DE CONSUMO*

GASTU-AURREKONTUAREN BURUTZE GRADUA 2014KO ABENDUAREN 31N - *GRADO DE EJECUCION DEL PRESUPUESTO DE GASTOS A 31 DE DICIEMBRE DE 2014*

KAPITULUKAKO LABURPENA - *RESUMEN POR CAPITULOS*

Milaka euro

Miles de euros

	KAPITULUA *CAPITULO*	AURREKONTU EGUNERATUA *PRESUPUESTO ACTUALIZADO*	GASTU BAIMENAK *AUTORIZACIONES DE GASTOS*				GASTU DISPOSIZIOAK *DISPOSICIONES DE GASTOS*				AITORTUTAKO OBLIGAZIOAK *OBLIGACIONES RECONOCIDAS*				ORDAINKETAK *PAGOS*			
			ZENBATEK. *IMPORTE*	EGUN.% *%ACTUAL*	AURR. HIL. *MES ANT.*	AURR. URT. *AÑO ANT.*	ZENBATEK. *IMPORTE*	EGUN.% *%ACTUAL*	AURR. HIL. *MES ANT.*	AURR. URT. *AÑO ANT.*	ZENBATEK. *IMPORTE*	EGUN.% *%ACTUAL*	AURR. HIL. *MES ANT.*	AURR. URT. *AÑO ANT.*	ZENBATEK. *IMPORTE*	EGUN.% *%ACTUAL*	AURR. HIL. *MES ANT.*	AURR. URT. *AÑO ANT.*
1	LANGILE-GASTUAK *GASTOS DE PERSONAL*	3.386	3.244	95,8	95,6	97,4	3.195	94,4	94,2	97,4	3.155	93,2	81,5	93,4	3.155	93,2	81,5	93,4
2	FUNTZIONAMENDU-GASTUAK *GASTOS DE FUNCIONAMIENTO*	1.579	1.531	97,0	96,6	82,8	1.531	97,0	96,1	82,8	1.483	93,9	64,9	78,5	1.277	80,9	63,4	61,9
3	FINANTZA-GASTUAK *GASTOS FINANCIEROS*	0	0	2,6	2,6	0,0	0	2,6	2,6	0,0	0	2,6	2,6	0,0	0	2,6	2,6	0,0
4	GASTU ARRUNTETARAKO TRANSF. ETA DIRULAGUNTZAK *TRANSFERENCIAS Y SUBVENCIONES GASTOS CORRIENTES*	1.421	1.390	97,8	97,8	96,0	1.390	97,8	97,8	96,0	1.348	94,8	94,8	93,9	1.348	94,8	94,8	93,9
6	INBERTSIO ERREALAK *INVERSIONES REALES*	189	162	85,8	85,5	61,8	162	85,8	85,5	61,8	162	85,8	27,9	61,8	53	27,9	27,9	10,5
7	KAPITAL ERAGIKETETAKO TRANSF. ETA DIRULAGUNTZAK *TRANSFERENCIAS Y SUBVENCIONES OPERACIONES CAPITAL*	16	7	41,0	41,0	34,8	7	41,0	41,0	34,8	7	41,0	41,0	34,8	7	41,0	41,0	34,8
8	FINANTZA-AKTIBOEN GEHIKUNTZA *AUMENTO DE ACTIVOS FINANCIEROS*	30	3	11,6	11,6	56,5	3	11,6	11,6	56,5	3	11,6	11,6	56,5	3	11,6	11,6	56,5
	GUZTIRA ***TOTAL***	**6.622**	**6.338**	**95,7**	**95,5**	**90,7**	**6.289**	**95,0**	**94,7**	**90,7**	**6.159**	**93,0**	**78,5**	**87,3**	**5.843**	**88,2**	**78,1**	**79,6**
	GASTU ARRUNTAK *GASTOS CORRIENTES*	6.387	6.166	96,5	96,4	93,2	6.116	95,8	95,5	93,2	5.986	93,7	80,4	89,5	5.780	90,5	80,0	85,1
	KAPITAL ERAGIKETA EZ-FINANTZARIOAK *OPERACIONES DE CAPITAL NO FINANCIERAS*	205	169	82,3	82,0	61,0	169	82,3	82,0	61,0	169	82,3	28,9	61,0	59	28,9	28,9	11,3
	ERAGIKETA FINANTZARIOAK *OPERACIONES FINANCIERAS*	30	3	11,6	11,6	56,5	3	11,6	11,6	56,5	3	11,6	11,6	56,5	3	11,6	11,6	56,5
	GUZTIRA ***TOTAL***	**6.622**	**6.338**	**95,7**	**95,5**	**90,7**	**6.289**	**95,0**	**94,7**	**90,7**	**6.159**	**93,0**	**78,5**	**87,3**	**5.843**	**88,2**	**78,1**	**79,6**

KONTSUMOBIDE
2014ko AURREKONTUA - PRESUPUESTO 2014
GASTU-AURREKONTUAREN BURUTZE GRADUA - GRADO DE EJECUCIÓN DEL PRESUPUESTO DE GASTOS
KAPITULUKAKO LABURPENA - RESUMEN POR CAPÍTULOS

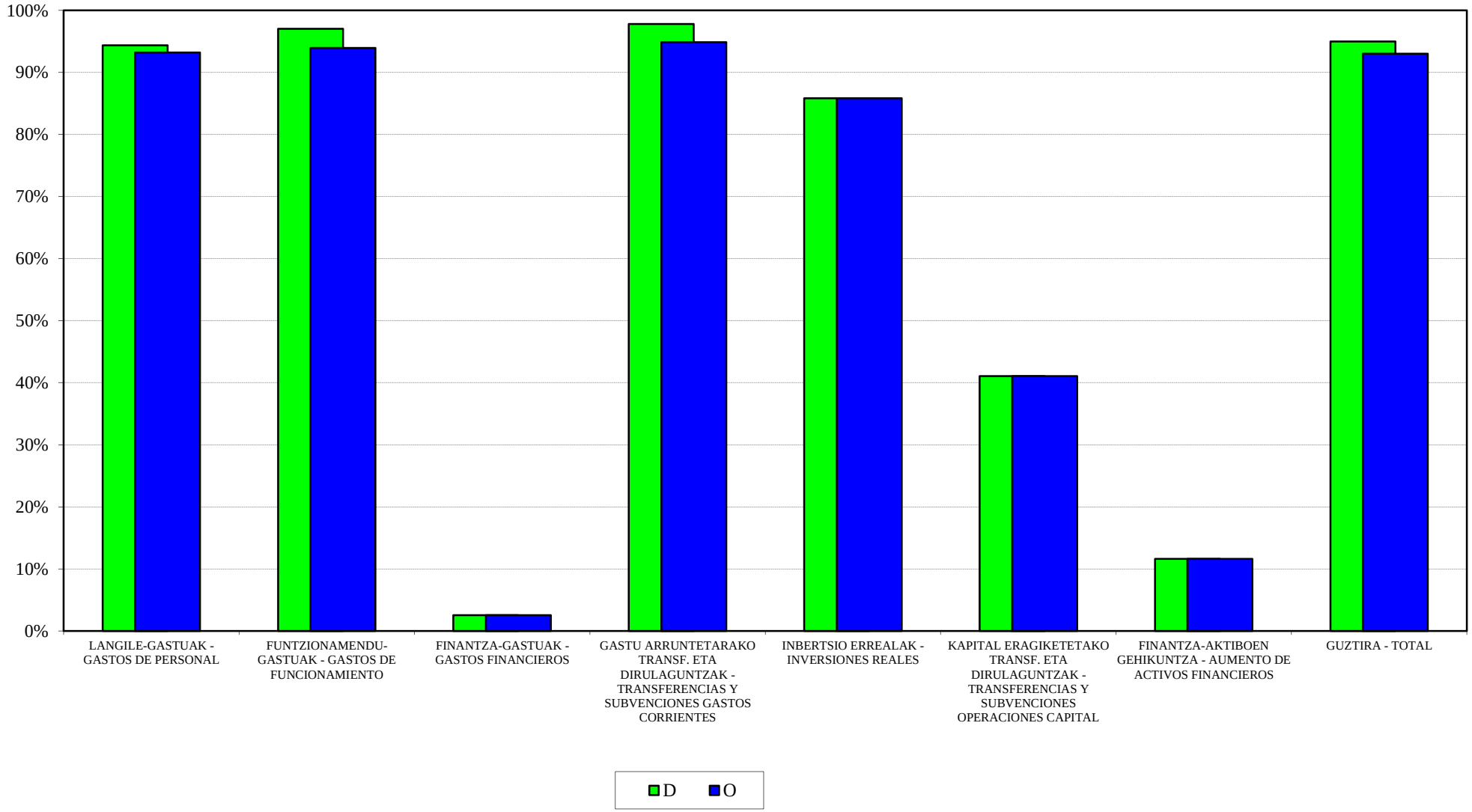

KONTSUMOBIDE
2014ko AURREKONTUA - PRESUPUESTO 2014
GASTU-AURREK. BURUTZE GRADUAREN HILEROKO EBOLUZIOA - EVOLUCIÓN MENSUAL DEL GRADO DE EJEC. DEL PRESUP. DE GASTOS

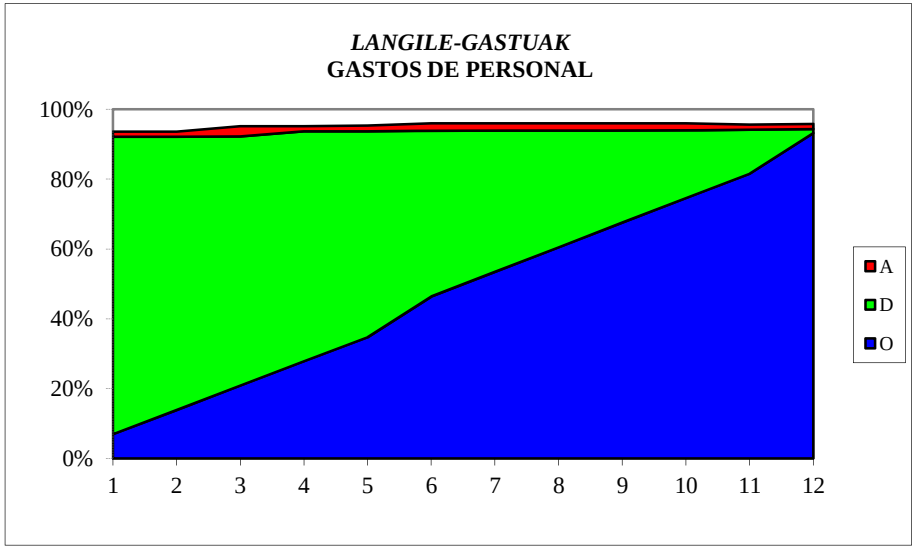

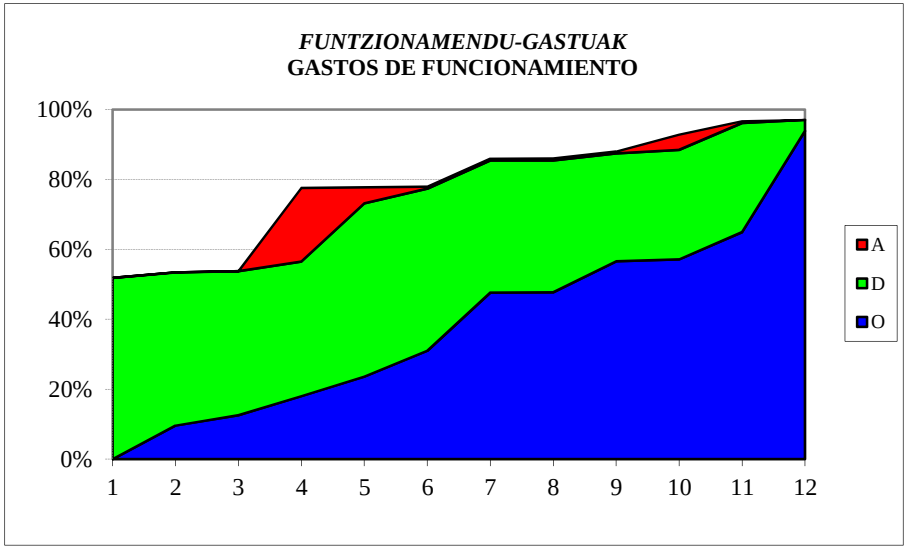

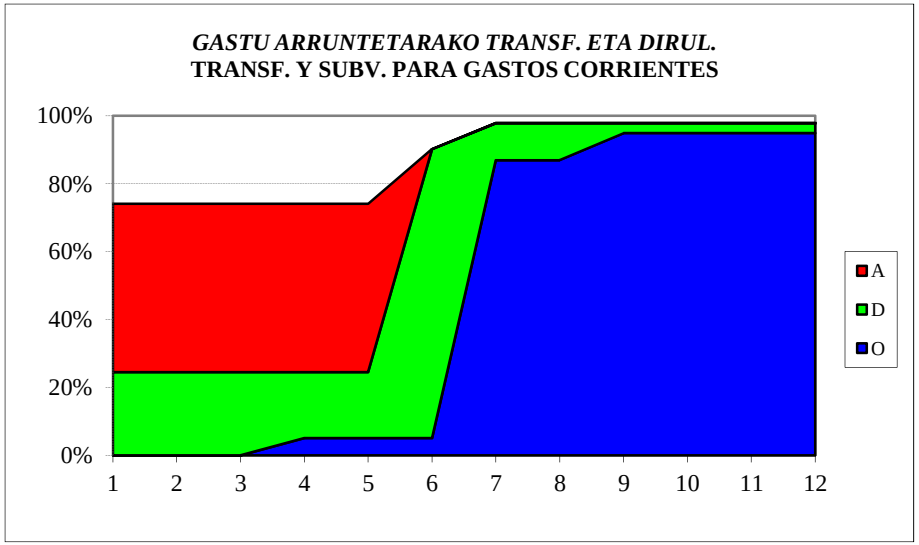

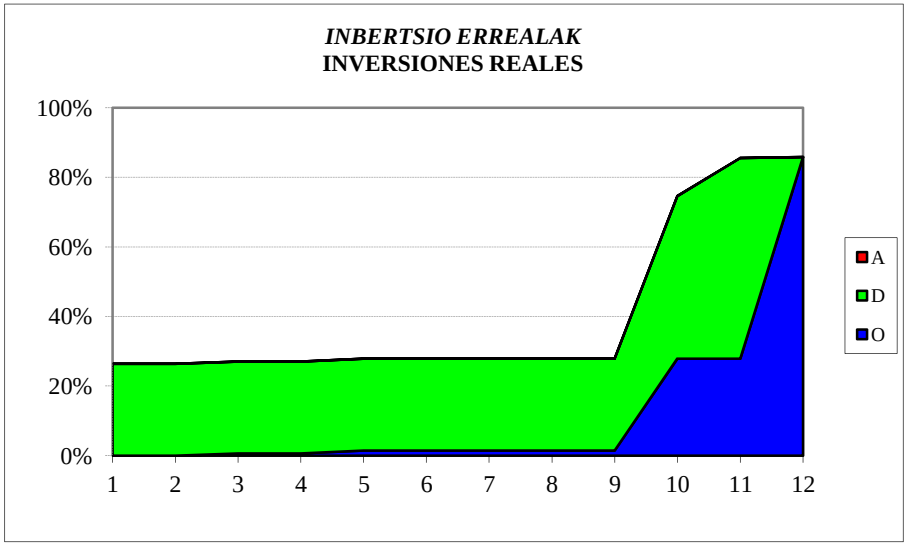

KONTSUMOBIDE
SARRERA-AURREKONTUAREN BURUTZE GRADUA
Kapitulukako laburpena

GRADO DE EJECUCIÓN DEL PRESUPUESTO DE INGRESOS
Resumen por capítulos

KONTSUMOBIDE - *INSTITUTO VASCO DE CONSUMO*
SARRERA-AURREKONTUAREN BURUTZE GRADUA 2014KO ABENDUAREN 31N -
GRADO DE EJECUCION DEL PRESUPUESTO DE INGRESOS A 31 DE DICIEMBRE DE 2014
KAPITULUKAKO LABURPENA - *RESUMEN POR CAPITULOS*

Milaka euro

Miles de euros

	KAPITULUA *CAPITULO*	AURREKONTU EGUNERATUA *PRESUPUESTO ACTUALIZADO*	AITORTUTAKO ESKUBIDEAK *DERECHOS RECONOCIDOS*				BILDUTAKOA *RECAUDACIÓN*			
			ZENBATEK. *IMPORTE*	EGUN.% *%ACTUAL*	AURR. HIL. *MES ANT.*	AURR. URT. *AÑO ANT.*	ZENBATEK. *IMPORTE*	EGUN.% *%ACTUAL*	AURR. HIL. *MES ANT.*	AURR. URT. *AÑO ANT.*
3	TASAK, SALNEURRIAK ETA ZUZB. PUBLIKOKO B. BATZUK *TASAS, PRECIOS PUBLICOS Y OTROS IN. DERECHO PUBL.*	212	487	229,3	212,2	298,1	443	208,8	189,7	222,0
4	GASTU ARRUNTETARAKO TRANSF. ETA DIRULAGUNTZAK *TRANSFERENCIAS Y SUBVEN. PARA GASTOS CORRIENTES*	5.780	5.802	100,4	100,1	93,4	5.802	100,4	100,1	93,4
5	ONDARE-SARRERAK *INGRESOS PATRIMONIALES*	0	0	-	-	-	0	-	-	-
8	FINANTZA-AKTIBOEN GUTXITZEA *DISMINUCION DE ACTIVOS FINANCIEROS*	630	11	1,8	1,7	-	11	1,8	1,7	-
	GUZTIRA ***TOTAL***	**6.622**	**6.301**	**95,1**	**94,3**	**91,4**	**6.257**	**94,5**	**93,6**	**89,5**

LANBIDE
GASTU-AURREKONTUAREN BURUTZE GRADUA
Kapitulukako laburpena

GRADO DE EJECUCIÓN DEL PRESUPUESTO DE GASTOS
Resumen por capítulos

LANBIDE - *LANBIDE*

GASTU-AURREKONTUAREN BURUTZE GRADUA 2014KO ABENDUAREN 31N - *GRADO DE EJECUCION DEL PRESUPUESTO DE GASTOS A 31 DE DICIEMBRE DE 2014*

KAPITULUKAKO LABURPENA - *RESUMEN POR CAPITULOS*

Milaka euro

Miles de euros

	KAPITULUA *CAPITULO*	AURREKONTU EGUNERATUA *PRESUPUESTO ACTUALIZADO*	GASTU BAIMENAK *AUTORIZACIONES DE GASTOS*				GASTU DISPOSIZIOAK *DISPOSICIONES DE GASTOS*				AITORTUTAKO OBLIGAZIOAK *OBLIGACIONES RECONOCIDAS*				ORDAINKETAK *PAGOS*			
			ZENBATEK. *IMPORTE*	EGUN.% *%ACTUAL*	AURR. HIL. *MES ANT.*	AURR. URT. *AÑO ANT.*	ZENBATEK. *IMPORTE*	EGUN.% *%ACTUAL*	AURR. HIL. *MES ANT.*	AURR. URT. *AÑO ANT.*	ZENBATEK. *IMPORTE*	EGUN.% *%ACTUAL*	AURR. HIL. *MES ANT.*	AURR. URT. *AÑO ANT.*	ZENBATEK. *IMPORTE*	EGUN.% *%ACTUAL*	AURR. HIL. *MES ANT.*	AURR. URT. *AÑO ANT.*
1	LANGILE-GASTUAK *GASTOS DE PERSONAL*	40.653	40.653	100,0	95,3	97,0	40.468	99,5	94,8	97,0	40.113	98,7	83,5	95,5	40.113	98,7	83,5	95,5
2	FUNTZIONAMENDU-GASTUAK *GASTOS DE FUNCIONAMIENTO*	16.726	16.702	99,9	75,4	82,4	16.203	96,9	72,1	78,6	14.561	87,1	34,2	71,1	8.719	52,1	33,8	43,6
3	FINANTZA-GASTUAK *GASTOS FINANCIEROS*	3	1	40,2	21,8	28,7	1	40,2	21,8	28,7	1	40,2	21,8	28,7	1	40,2	21,8	28,7
4	GASTU ARRUNTETARAKO TRANSF. ETA DIRULAGUNTZAK *TRANSFERENCIAS Y SUBVENCIONES GASTOS CORRIENTES*	738.150	735.746	99,7	92,8	87,9	721.566	97,8	88,0	85,4	718.404	97,3	83,3	84,8	695.359	94,2	83,2	78,7
6	INBERTSIO ERREALAK *INVERSIONES REALES*	3.945	3.929	99,6	62,0	48,8	3.764	95,4	54,1	48,8	3.651	92,6	35,2	47,0	2.497	63,3	30,3	13,8
7	KAPITAL ERAGIKETETAKO TRANSF. ETA DIRULAGUNTZAK *TRANSFERENCIAS Y SUBVENCIONES OPERACIONES CAPITAL*	800	800	100,0	100,0	0,0	4	0,5	0,0	0,0	0	0,0	0,0	0,0	0	0,0	0,0	0,0
8	FINANTZA-AKTIBOEN GEHIKUNTZA *AUMENTO DE ACTIVOS FINANCIEROS*	45	30	66,7	66,7	53,1	30	66,7	66,7	53,1	30	66,7	66,7	53,1	30	66,7	66,7	53,1
	GUZTIRA ***TOTAL***	**800.322**	**797.862**	**99,7**	**92,1**	**87,9**	**782.035**	**97,7**	**87,6**	**85,4**	**776.760**	**97,1**	**81,3**	**84,6**	**746.719**	**93,3**	**81,2**	**78,1**
	GASTU ARRUNTAK *GASTOS CORRIENTES*	795.532	793.103	99,7	92,4	88,2	778.238	97,8	88,0	85,8	773.079	97,2	81,8	84,9	744.192	93,5	81,7	78,6
	KAPITAL ERAGIKETA EZ-FINANTZARIOAK *OPERACIONES DE CAPITAL NO FINANCIERAS*	4.745	4.729	99,7	66,3	38,3	3.767	79,4	48,0	38,3	3.651	77,0	31,2	36,9	2.497	52,6	26,9	10,8
	ERAGIKETA FINANTZARIOAK *OPERACIONES FINANCIERAS*	45	30	66,7	66,7	53,1	30	66,7	66,7	53,1	30	66,7	66,7	53,1	30	66,7	66,7	53,1
	GUZTIRA ***TOTAL***	**800.322**	**797.862**	**99,7**	**92,1**	**87,9**	**782.035**	**97,7**	**87,6**	**85,4**	**776.760**	**97,1**	**81,3**	**84,6**	**746.719**	**93,3**	**81,2**	**78,1**

LANBIDE
2014ko AURREKONTUA - PRESUPUESTO 2014
GASTU-AURREKONTUAREN BURUTZE GRADUA - GRADO DE EJECUCIÓN DEL PRESUPUESTO DE GASTOS
KAPITULUKAKO LABURPENA - RESUMEN POR CAPÍTULOS

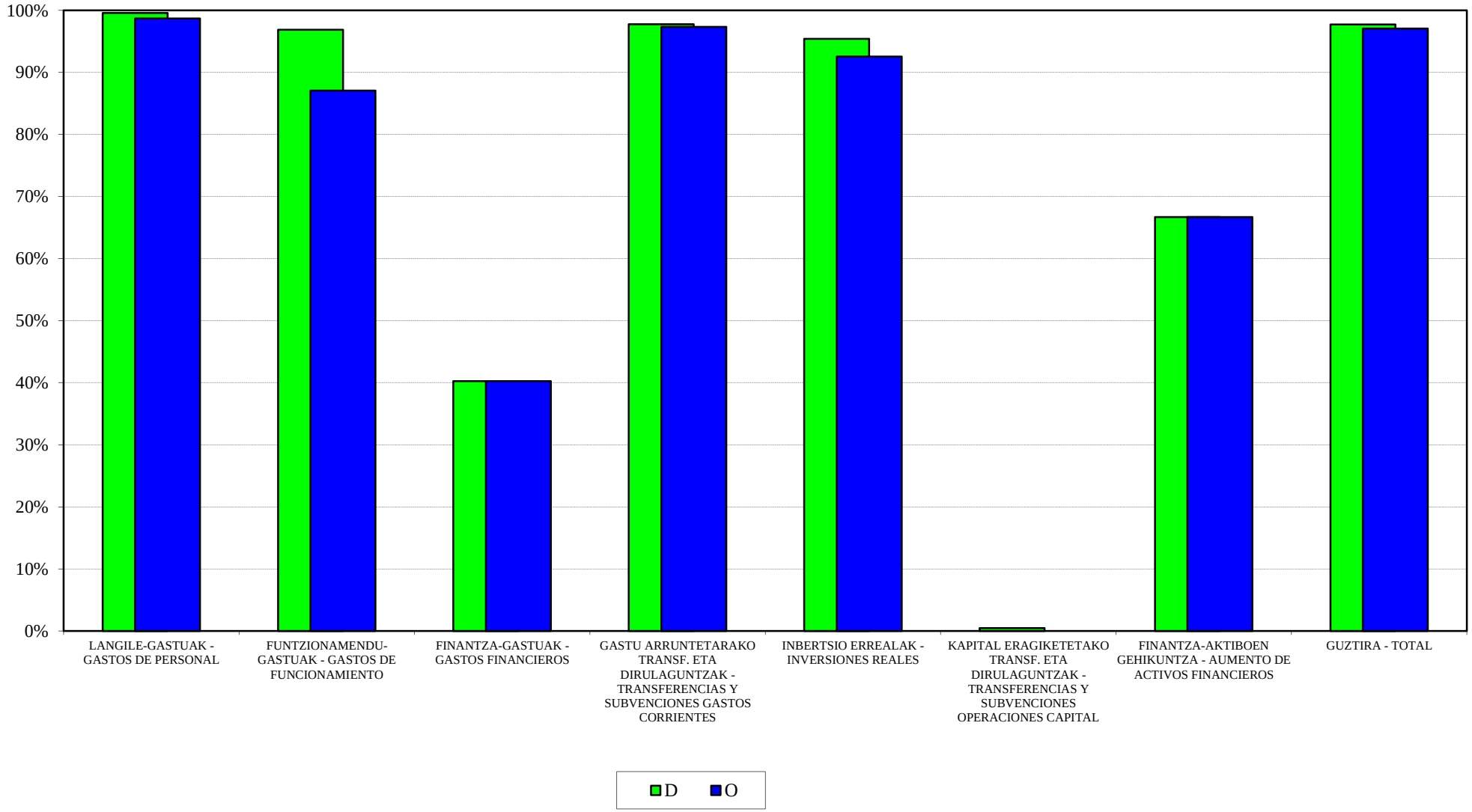

LANBIDE
2014ko AURREKONTUA - PRESUPUESTO 2014
GASTU-AURREK. BURUTZE GRADUAREN HILEROKO EBOLUZIOA - EVOLUCIÓN MENSUAL DEL GRADO DE EJEC. DEL PRESUP. DE GASTOS

LANGILE-GASTUAK
GASTOS DE PERSONAL

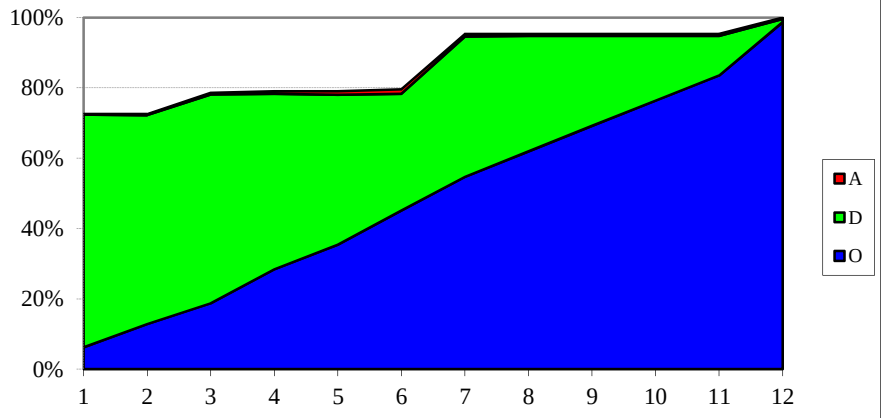

FUNTZIONAMENDU-GASTUAK
GASTOS DE FUNCIONAMIENTO

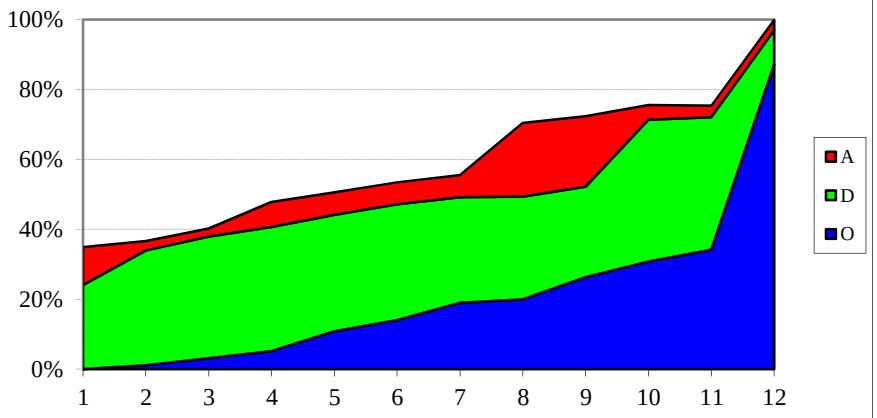

GASTU ARRUNTETARAKO TRANSF. ETA DIRUL.
TRANSF. Y SUBV. PARA GASTOS CORRIENTES

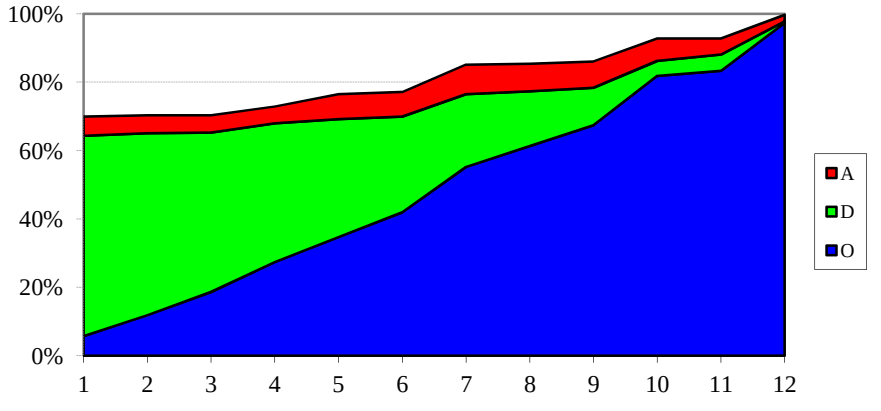

INBERTSIO ERREALAK
INVERSIONES REALES

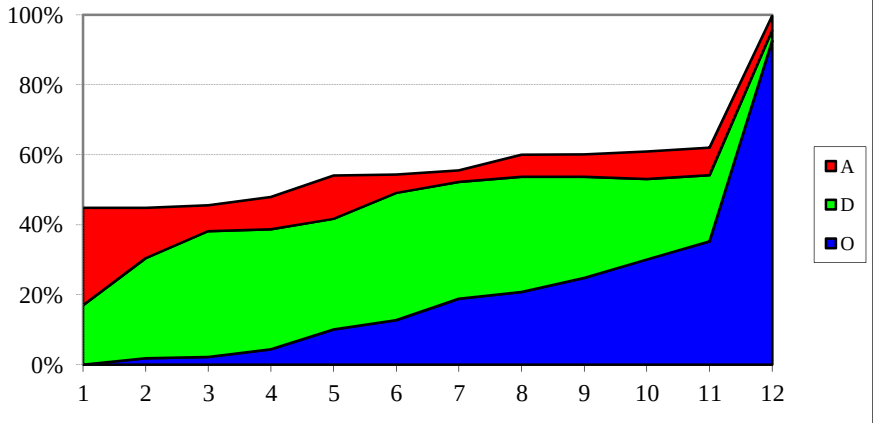

LANBIDE
SARRERA-AURREKONTUAREN BURUTZE GRADUA
Kapitulukako laburpena

GRADO DE EJECUCIÓN DEL PRESUPUESTO DE INGRESOS
Resumen por capítulos

LANBIDE - *LANBIDE*
SARRERA-AURREKONTUAREN BURUTZE GRADUA 2014KO ABENDUAREN 31N -
GRADO DE EJECUCION DEL PRESUPUESTO DE INGRESOS A 31 DE DICIEMBRE DE 2014
KAPITULUKAKO LABURPENA - *RESUMEN POR CAPITULOS*

Milaka euro

Miles de euros

	KAPITULUA *CAPITULO*	AURREKONTU EGUNERATUA *PRESUPUESTO ACTUALIZADO*	AITORTUTAKO ESKUBIDEAK *DERECHOS RECONOCIDOS*				BILDUTAKOA *RECAUDACIÓN*			
			ZENBATEK. *IMPORTE*	EGUN.% *%ACTUAL*	AURR. HIL. *MES ANT.*	AURR. URT. *AÑO ANT.*	ZENBATEK. *IMPORTE*	EGUN.% *%ACTUAL*	AURR. HIL. *MES ANT.*	AURR. URT. *AÑO ANT.*
3	TASAK, SALNEURRIAK ETA ZUZB. PUBLIKOKO B. BATZUK *TASAS, PRECIOS PUBLICOS Y OTROS IN. DERECHO PUBL.*	2.209	5.168	233,9	-	-	4.226	191,3	-	-
4	GASTU ARRUNTETARAKO TRANSF. ETA DIRULAGUNTZAK *TRANSFERENCIAS Y SUBVEN. PARA GASTOS CORRIENTES*	755.784	755.842	100,0	80,9	89,5	755.837	100,0	80,9	89,4
5	ONDARE-SARRERAK *INGRESOS PATRIMONIALES*	0	9	-	-	-	9	-	-	-
8	FINANTZA-AKTIBOEN GUTXITZEA *DISMINUCION DE ACTIVOS FINANCIEROS*	42.329	25	0,1	0,3	-	25	0,1	0,3	-
	GUZTIRA ***TOTAL***	**800.322**	**761.044**	**95,1**	**80,4**	**89,1**	**760.098**	**95,0**	**80,3**	**89,0**

LEHIAREN EUSKAL AGINTARITZA - AUTORIDAD VASCA DE DEFENSA DE LA COMPETENCIA
GASTU-AURREKONTUAREN BURUTZE GRADUA
Kapitulukako laburpena

GRADO DE EJECUCIÓN DEL PRESUPUESTO DE GASTOS
Resumen por capítulos

LEHIAREN EUSKAL AGINTARITZA - *AUTORIDAD VASCA DE LA COMPETENCIA*

GASTU-AURREKONTUAREN BURUTZE GRADUA 2014KO ABENDUAREN 31N - *GRADO DE EJECUCION DEL PRESUPUESTO DE GASTOS A 31 DE DICIEMBRE DE 2014*

KAPITULUKAKO LABURPENA - *RESUMEN POR CAPITULOS*

Milaka euro

Miles de euros

	KAPITULUA *CAPITULO*	AURREKONTU EGUNERATUA *PRESUPUESTO ACTUALIZADO*	GASTU BAIMENAK *AUTORIZACIONES DE GASTOS*				GASTU DISPOSIZIOAK *DISPOSICIONES DE GASTOS*				AITORTUTAKO OBLIGAZIOAK *OBLIGACIONES RECONOCIDAS*				ORDAINKETAK *PAGOS*			
			ZENBATEK. *IMPORTE*	EGUN.% *%ACTUAL*	AURR. HIL. *MES ANT.*	AURR. URT. *AÑO ANT.*	ZENBATEK. *IMPORTE*	EGUN.% *%ACTUAL*	AURR. HIL. *MES ANT.*	AURR. URT. *AÑO ANT.*	ZENBATEK. *IMPORTE*	EGUN.% *%ACTUAL*	AURR. HIL. *MES ANT.*	AURR. URT. *AÑO ANT.*	ZENBATEK. *IMPORTE*	EGUN.% *%ACTUAL*	AURR. HIL. *MES ANT.*	AURR. URT. *AÑO ANT.*
1	LANGILE-GASTUAK *GASTOS DE PERSONAL*	909	876	96,4	96,0	100,0	876	96,4	95,8	100,0	830	91,4	79,3	100,0	830	91,4	79,3	100,0
2	FUNTZIONAMENDU-GASTUAK *GASTOS DE FUNCIONAMIENTO*	249	223	89,6	57,1	95,9	223	89,6	57,1	95,9	223	89,6	53,3	95,7	144	57,6	53,3	69,0
	GUZTIRA *TOTAL*	**1.158**	**1.099**	**94,9**	**87,7**	**98,9**	**1.099**	**94,9**	**87,4**	**98,9**	**1.054**	**91,0**	**73,7**	**98,8**	**974**	**84,1**	**73,7**	**92,6**
	GASTU ARRUNTAK *GASTOS CORRIENTES*	1.158	1.099	94,9	87,7	99,0	1.099	94,9	87,4	99,0	1.054	91,0	73,7	99,0	974	84,1	73,7	92,7
	KAPITAL ERAGIKETA EZ-FINANTZARIOAK *OPERACIONES DE CAPITAL NO FINANCIERAS*	0	0	-	-	-	0	-	-	-	0	-	-	-	0	-	-	-
	ERAGIKETA FINANTZARIOAK *OPERACIONES FINANCIERAS*	0	0	-	-	-	0	-	-	-	0	-	-	-	0	-	-	-
	GUZTIRA *TOTAL*	**1.158**	**1.099**	**94,9**	**87,7**	**98,9**	**1.099**	**94,9**	**87,4**	**98,9**	**1.054**	**91,0**	**73,7**	**98,8**	**974**	**84,1**	**73,7**	**92,6**

LEHIAREN EUSKAL AGINTARITZA - AUTORIDAD VASCA DE LA COMPETENCIA
2014ko AURREKONTUA - PRESUPUESTO 2014
GASTU-AURREKONTUAREN BURUTZE GRADUA - GRADO DE EJECUCIÓN DEL PRESUPUESTO DE GASTOS
KAPITULUKAKO LABURPENA - RESUMEN POR CAPÍTULOS

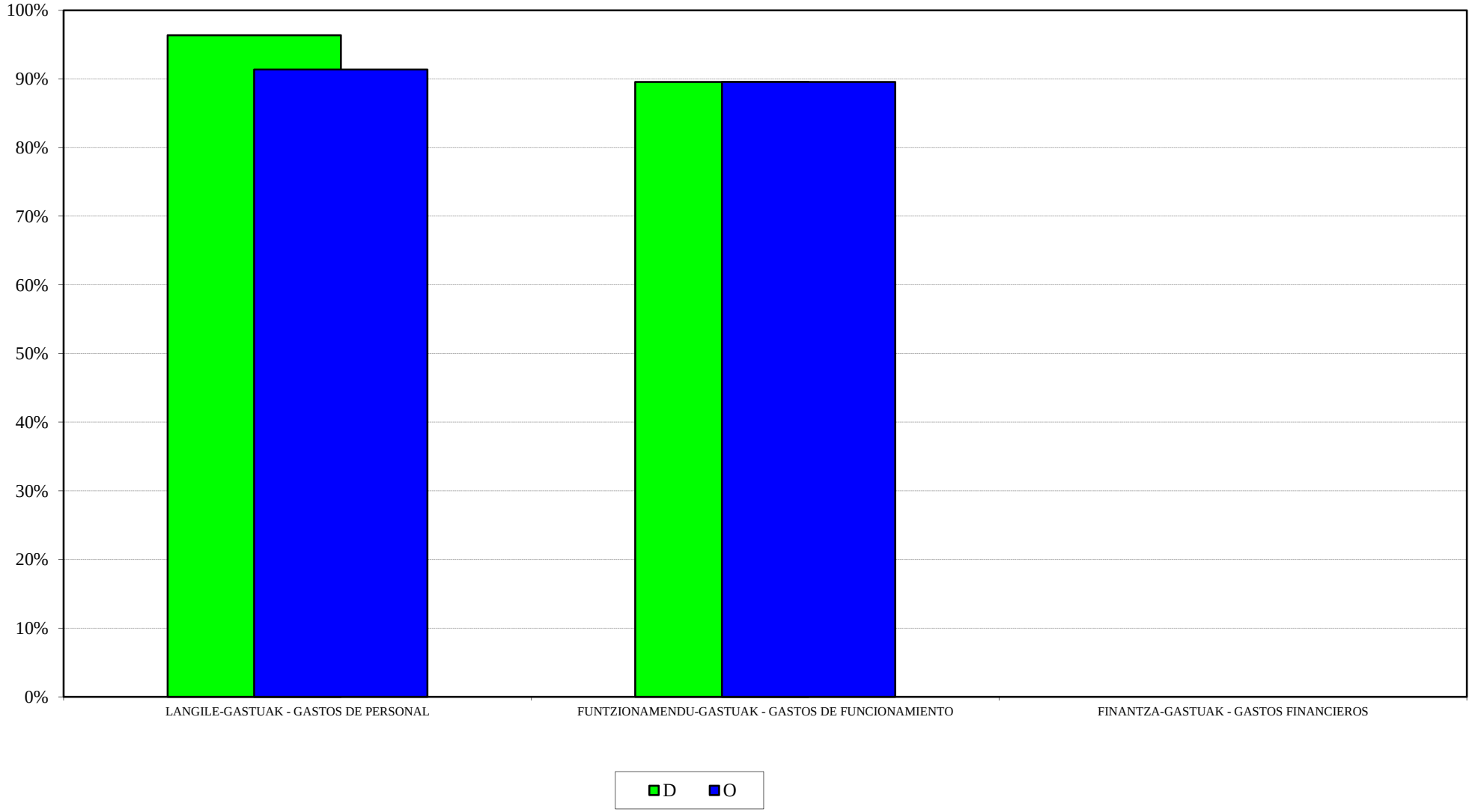

LEHIAREN EUSKAL AGINTARITZA - AUTORIDAD VASCA DE LA COMPETENCIA
2014ko AURREKONTUA - PRESUPUESTO 2014
GASTU-AURREK. BURUTZE GRADUAREN HILEROKO EBOLUZIOA - EVOLUCIÓN MENSUAL DEL GRADO DE EJEC. DEL PRESUP. DE GASTOS

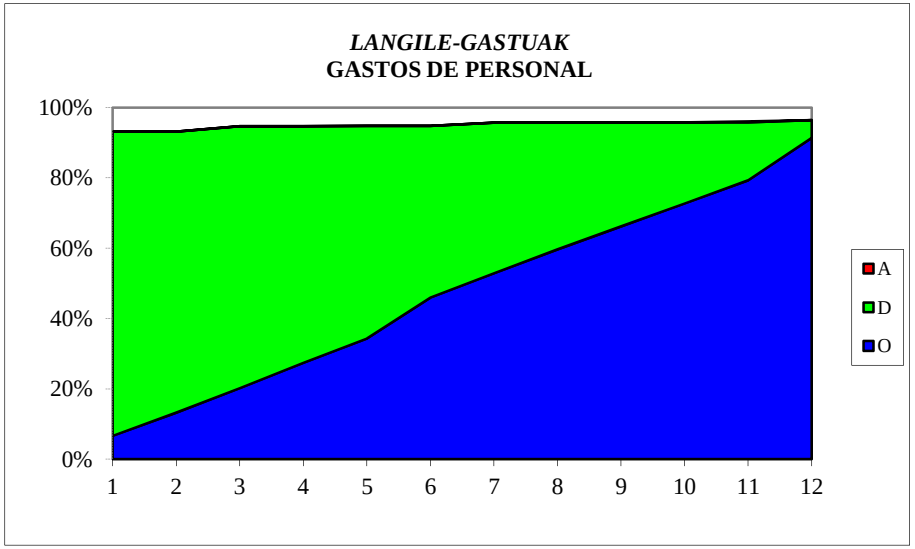

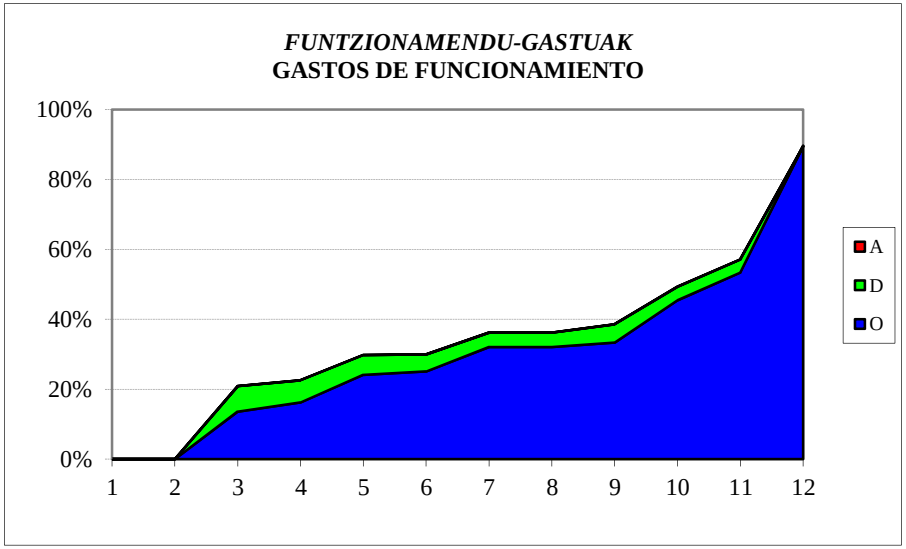

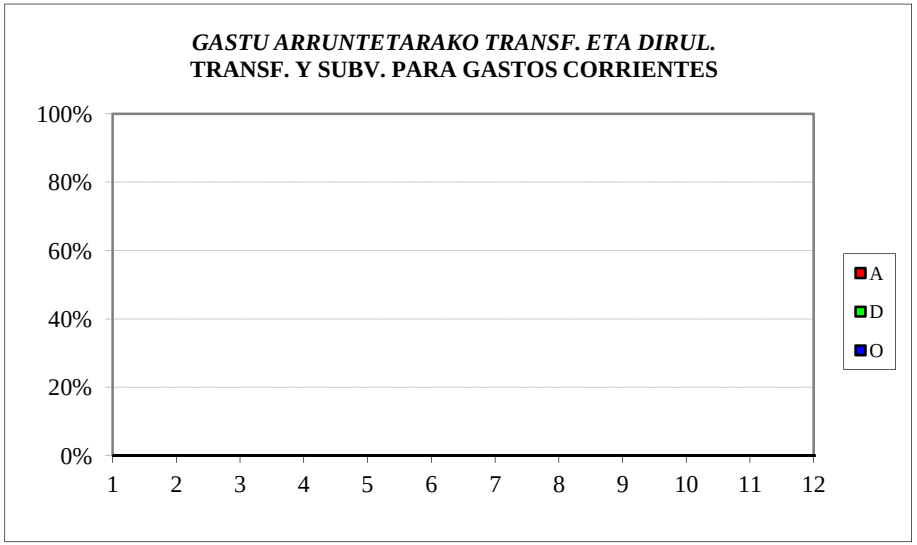

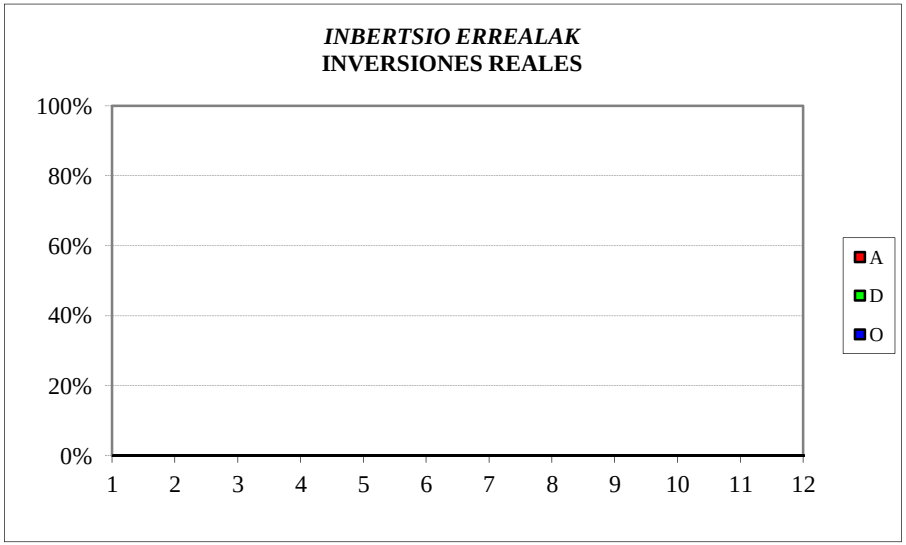

LEHIAREN EUSKAL AGINTARITZA - AUTORIDAD VASCA DE DEFENSA DE LA COMPETENCIA
SARRERA-AURREKONTUAREN BURUTZE GRADUA
Kapitulukako laburpena

GRADO DE EJECUCIÓN DEL PRESUPUESTO DE INGRESOS
Resumen por capítulos

LEHIAREN EUSKAL AGINTARITZA - *AUTORIDAD VASCA DE LA COMPETENCIA*
SARRERA-AURREKONTUAREN BURUTZE GRADUA 2014KO ABENDUAREN 31N -
GRADO DE EJECUCION DEL PRESUPUESTO DE INGRESOS A 31 DE DICIEMBRE DE 2014
KAPITULUKAKO LABURPENA - *RESUMEN POR CAPITULOS*

Milaka euro

Miles de euros

	KAPITULUA *CAPITULO*	AURREKONTU EGUNERATUA *PRESUPUESTO ACTUALIZADO*	AITORTUTAKO ESKUBIDEAK *DERECHOS RECONOCIDOS*				BILDUTAKOA *RECAUDACIÓN*			
			ZENBATEK. *IMPORTE*	EGUN.% *%ACTUAL*	AURR. HIL. *MES ANT.*	AURR. URT. *AÑO ANT.*	ZENBATEK. *IMPORTE*	EGUN.% *%ACTUAL*	AURR. HIL. *MES ANT.*	AURR. URT. *AÑO ANT.*
3	TASAK, SALNEURRIAK ETA ZUZB. PUBLIKOKO B. BATZUK *TASAS, PRECIOS PUBLICOS Y OTROS IN. DERECHO PUBL.*	0	8	-	-	-	8	-	-	-
4	GASTU ARRUNTETARAKO TRANSF. ETA DIRULAGUNTZAK *TRANSFERENCIAS Y SUBVEN. PARA GASTOS CORRIENTES*	1.148	1.148	100,0	100,0	100,0	1.148	100,0	100,0	100,0
5	ONDARE-SARRERAK *INGRESOS PATRIMONIALES*	0	0	-	-	-	0	-	-	-
8	FINANTZA-AKTIBOEN GUTXITZEA *DISMINUCION DE ACTIVOS FINANCIEROS*	10	0	0,0	0,0	-	0	0,0	0,0	-
	GUZTIRA ***TOTAL***	**1.158**	**1.156**	**99,8**	**99,8**	**112,3**	**1.156**	**99,8**	**99,8**	**104,2**