EUSKO JAURLARITZA GOBIERNO VASCO

EKONOMIA ETA
OGASUN SAILA
Kontrol Ekonomikoko Bulegoa

DEPARTAMENTO DE ECONOMIA
Y HACIENDA
Oficina de Control Económico

AURREKONTU - EGOERAREN TXOSTENA
INFORME DE SITUACIÓN PRESUPUESTARIA

URRIA
OCTUBRE ***2020***

AURKIBIDEA / Í *N D I C E*

ORRIALDEA
PÁGINA

SARRERA 1
INTRODUCCIÓN

1. EAEko ADMINISTRAZIO OROKORRA - *ADMINISTRACIÓN GENERAL DE LA CAE*

1.1. GASTU-AURREKONTUAREN BURUTZE GRADUA 2020-10-31n
GRADO DE EJECUCIÓN DEL PRESUPUESTO DE GASTOS A 31-10-2020

Sekziokako laburpena 3
Resumen por secciones
Kapitulukako laburpena 11
Resumen por capítulos
Kapitulu 4aren sekziokako laburpena 23
Resumen del capítulo 4 por seccion
Kapitulu 6aren sekziokako laburpena 29
Resumen del capítulo 6 por secciones
Kapitulu 7aren sekziokako laburpena 35
Resumen del capítulo 7 por secciones
Funtzioen araberako laburpena 41
Resumen por funciones

1.2. KONPROMISOZKO KREDITUAK
CRÉDITOS DE COMPROMISO

2020 ekitaldiaren konpromisozko kredituak. Sekziokako laburpena. 49
Créditos de compromiso del ejercicio 2020. Resumen por Secciones.

1.3. GASTU-AURREKONTUAREN PARTIDA GARRANTZITSUENEN ANALISIA 2020-10-31n
ANÁLISIS DE LAS PARTIDAS MÁS SIGNIFICATIVAS DEL PRESUPUESTO DE GASTOS AL 31-10-2020

Laburpen orokorra 57
Resumen general
Kapitulukako laburpena 61
Resumen por capítulos
Sekziokako xehetasuna 67
Detalle por secciones

1.4. SARRERA-AURREKONTUAREN BURUTZE GRADUA 2020-10-31n
GRADO DE EJECUCIÓN DEL PRESUPUESTO DE INGRESOS AL 31-10-2020

Laburpen orokorra..... 123
Resumen general
Sekzioen bestelako sarreren laburpena 129
Resumen de otros ingresos de las secciones

1.5. SARRERA-AURREKONTUAREN PARTIDA GARRANTZITSUENEN ANALISIA 2020-10-31n
ANÁLISIS DE LAS PARTIDAS MÁS SIGNIFICATIVAS DEL PRESUPUESTO DE INGRESOS AL 31-10-2020

Laburpen orokorra..... 135
Resumen general
Sekziokako xehetasuna 139
Detalle por secciones

2. ERAKUNDE AUTONOMO ADMINISTRATIBOAK - *ORGANISMOS AUTÓNOMOS ADMINISTRATIVOS*

2.1. GASTU-AURREKONTUAREN BURUTZE GRADUA FUNTZIOEN ARABERA 2020-10-31n..... 149
GRADO DE EJECUCIÓN DEL PRESUPUESTO DE GASTOS POR FUNCIONES AL 31-10-2020

2.2. KONPROMISOZKO KREDITUAK..... 155
CRÉDITOS DE COMPROMISO

2.3. HABE

Gastu-aurrekontuaren burutze gradua 2020-10-31n. Kapitulukako laburpena..... 161
Grado de ejecución del presupuesto de gastos al 31-10-2020. Resumen por capítulo
Sarrera-aurrekontuaren burutze gradua 2020-10-31n. Kapitulukako laburpena..... 167
Grado de ejecución del presupuesto de ingresos al 31-10-2020. Resumen por capítulos

2.4. IVAP

Gastu-aurrekontuaren burutze gradua 2020-10-31n. Kapitulukako laburpena..... 171
Grado de ejecución del presupuesto de gastos al 31-10-2020. Resumen por capítulos
Sarrera-aurrekontuaren burutze gradua 2020-10-31n. Kapitulukako laburpena..... 177
Grado de ejecución del presupuesto de ingresos al 31-10-2020. Resumen por capítulos

2.5. EUSTAT

Gastu-aurrekontuaren burutze gradua 2020-10-31n. Kapitulukako laburpena 181
Grado de ejecución del presupuesto de gastos al 31-10-2020. Resumen por capítulos
Sarrera-aurrekontuaren burutze gradua 2020-10-31n. Kapitulukako laburpena 187
Grado de ejecución del presupuesto de ingresos al 31-10-2020. Resumen por capítulos

2.6. EMAKUNDE

Gastu-aurrekontuaren burutze gradua 2020-10-31n. Kapitulukako laburpena 191
Grado de ejecución del presupuesto de gastos al 31-10-2020. Resumen por capítulos
Sarrera-aurrekontuaren burutze gradua 2020-10-31n. Kapitulukako laburpena 197
Grado de ejecución del presupuesto de ingresos al 31-10-2020. Resumen por capítulos

2.7. POLIZIA ETA LARRIALDIETAKO EUSKAL AKADEMIA – *ACADEMIA VASCA DE POLICIA Y EMERGENCIAS*

Gastu-aurrekontuaren burutze gradua 2020-10-31n. Kapitulukako laburpena 201
Grado de ejecución del presupuesto de gastos al 31-10-2020. Resumen por capítulos
Sarrera-aurrekontuaren burutze gradua 2020-10-31n. Kapitulukako laburpena 207
Grado de ejecución del presupuesto de ingresos al 31-10-2020. Resumen por capítulos

2.8. OSALAN

Gastu-aurrekontuaren burutze gradua 2020-10-31n. Kapitulukako laburpena 211
Grado de ejecución del presupuesto de gastos al 31-10-2020. Resumen por capítulos
Sarrera-aurrekontuaren burutze gradua 2020-10-31n. Kapitulukako laburpena 217
Grado de ejecución del presupuesto de ingresos al 31-10-2020. Resumen por capítulos

2.9. KONTSUMOBIDE

Gastu-aurrekontuaren burutze gradua 2020-10-31n. Kapitulukako laburpena 221
Grado de ejecución del presupuesto de gastos al 31-10-2020. Resumen por capítulos
Sarrera-aurrekontuaren burutze gradua 2020-10-31n Kapitulukako laburpena 227
Grado de ejecución del presupuesto de ingresos al 31-10-2020. Resumen por capítulos

2.10. LANBIDE

Gastu-aurrekontuaren burutze gradua 2020-10-31n. Kapitulukako laburpena 231
Grado de ejecución del presupuesto de gastos al 31-10-2020. Resumen por capítulos
Sarrera-aurrekontuaren burutze gradua 2020-10-31n. Kapitulukako laburpena 237
Grado de ejecución del presupuesto de ingresos al 31-10-2020. Resumen por capítulos

ORRIALDEA
PÁGINA

2.11. LEHIAREN EUSKAL AGINTARITZA – *AUTORIDAD VASCA DE LA COMPETENCIA*

Gastu-aurrekontuaren burutze gradua 2020-10-31n. Kapitulukako laburpena 241
Grado de ejecución del presupuesto de gastos al 31-10-2020. Resumen por capítulos
Sarrera-aurrekontuaren burutze gradua 2020-10-31n. Kapitulukako laburpena 247
Grado de ejecución del presupuesto de ingresos al 31-10-2020. Resumen por capítulos

2.12. GOGORA

Gastu-aurrekontuaren burutze gradua 2020-10-31n. Kapitulukako laburpena 251
Grado de ejecución del presupuesto de gastos al 31-10-2020. Resumen por capítulos
Sarrera-aurrekontuaren burutze gradua 2020-10-31n Kapitulukako laburpena 257
Grado de ejecución del presupuesto de ingresos al 31-10-2020. Resumen por capítulos

SARRERA

Txosten honek, Euskal Autonomia Erkidegoko Administrazio Orokorraren eta bere erakunde autonomoen aurrekontuen burutze gradua jasotzen du, hain zuzen ere, 2020 ekitaldiko urriaren 31n.

- 1.1 atalak Administrazio Orokorraren gastu-aurrekontuaren burutze gradua erakusten du. Sekziokako eta kapitulukako laburpenez gain, 4., 6. eta 7. kapituluen sekzioen araberako laburpenak eta funtzioen araberako laburpena jasotzen ditu.

  20-10-31n burutze gradua %75.4 izan da, 20-09-30ean baino 8.80 puntu gehiago eta 0.80 puntu iaz data berearen zuen baino gehiago.

- 1.2 atalak Administrazio Orokorrak 2020an konprometitutako konpromiso kredituak erakusten ditu. Sekzioen araberako laburpena gehitu da.

- 1.3 atalean gastuen aurrekontuko partidarik garrantzitsuenen analisia egin da. Arau orokorra, 1.450 mila euro baino gehiagoko kreditua duten partidak hartzea izan da. Laburpen orokor bat, kapitulukako laburpena eta aztertutako partiden sekzioen araberako xehetasun bat jasotzen dira.

INTRODUCCIÓN

El presente informe muestra el grado de ejecución presupuestaria del ejercicio 2020, a 31 de octubre, tanto en la Administración General de la Comunidad Autónoma de Euskadi como en sus Organismos Autónomos.

- *El apartado 1.1 presenta el grado de ejecución del presupuesto de gastos de la Administración General. Este apartado incluye una serie de resúmenes por secciones, capítulos, resumen por secciones de los capítulos 4, 6 y 7 y finalmente, un resumen por funciones.*

  El grado de ejecución al 31-10-20 se sitúa en un 75.4%, 8.80 puntos por encima del grado de ejecución al 30-09-20 y 0.80 puntos más que el año pasado a la misma fecha.

- *El apartado 1.2 presenta los créditos de compromiso comprometidos en el año 2020, por la Administración General. Se incluye un resumen por secciones.*

- *En el apartado 1.3 se realiza un análisis de las partidas más significativas del presupuesto de gastos. Para este análisis se han considerado, como regla general, aquellas partidas cuyo crédito actualizado es superior a 1.450 miles de euros. Este apartado incluye un resumen general, un resumen por capítulos y un detalle por secciones de las partidas presupuestarias analizadas.*

- 1.4 atalak Administrazio Orokorraren diru-sarreren aurrekontuaren burutze gradua erakusten du. Atal honek bi koadro ditu: jatorri nagusienak xehatuta dituen laburpen orokor bat eta sekzioek berezkoak dituzten diru-sarreren laburpena. Burutze gradua 20-10-31n %69.8 izan da.

- 1.5 atalean diru-sarreren aurrekontuko partidarik garrantzitsuenen analisia egin da. Arau orokorra, 1.450 mila euro baino gehiagoko kreditua duten partidak hartzea izan da. Laburpen orokorraz gain, aztertutako partiden sekzioen araberako xehetasun bat jasotzen da.

- 2.1 atalak funtzioen arabera xehaturiko erakunde autonomoen gastu-aurrekontuaren burutze gradua jasotzen du.

- 2.2 atalean, erakunde autonomo bakoitzak 2020an konprometitu dituen konpromiso kredituen laburpen-koadro bat gehitu da.

- 2.3 eta hurrengo ataletan ondorengo erakunde autonomo hauen gastuen eta diru-sarreren aurrekontuen kapituluen araberako burutzeak erakusten dira: HABE, IVAP, EUSTAT, EMAKUNDE, PLEA, OSALAN, KONTSUMOBIDE, LANBIDE, LEHIAREN EUSKAL AGINTARITZA eta GOGORA.

- *El apartado 1.4 presenta el grado de ejecución del presupuesto de ingresos de la Administración General. Este apartado incluye dos cuadros: un resumen general donde se detallan los orígenes más importantes, y un resumen de los ingresos propios de las secciones. El grado de ejecución al 31-10-20 se sitúa en un 69.8%.*

- *En el apartado 1.5 se realiza un análisis de las partidas más significativas del presupuesto de ingresos. Para este análisis se han considerado, como regla general, aquellas partidas cuyo crédito actualizado es superior a 1.450 miles de euros. Este apartado incluye un resumen general y un detalle por secciones de las partidas presupuestarias analizadas.*

- *El apartado 2.1 presenta el grado de ejecución del presupuesto de gastos de los Organismos Autónomos, detallado por funciones.*

- *En el apartado 2.2 se incluye un cuadro resumen de los créditos de compromiso comprometidos en 2020 por cada Organismo Autónomo.*

- *El apartado 2.3 y siguientes presentan las ejecuciones de los presupuestos de gastos e ingresos por capítulos de los Organismos Autónomos: HABE, IVAP, EUSTAT, EMAKUNDE, AVPE, OSALAN, KONTSUMOBIDE, LANBIDE, AUTORIDAD VASCA DE LA COMPETENCIA y GOGORA.*

EAEko ADMINISTRAZIO OROKORRA
GASTU-AURREKONTUAREN BURUTZE GRADUA
Sekziokako laburpena

ADMINISTRACIÓN GENERAL DE LA CAE
GRADO DE EJECUCIÓN DEL PRESUPUESTO DE GASTOS
Resumen por secciones

EAEko ADMINISTRAZIO OROKORRA - *ADMINISTRACION GENERAL DE LA CAE*
GASTU-AURREKONTUAREN BURUTZE GRADUA 2020KO URRIAREN 31N - *GRADO DE EJECUCION DEL PRESUPUESTO DE GASTOS A 31 DE OCTUBRE DE 2020*
SEKZIOKAKO LABURPENA - *RESUMEN POR SECCIONES*

Milaka euro
Miles de euros

SEKZIOA *SECCION*	AURREKONTU EGUNERATUA *PRESUPUESTO ACTUALIZADO*	GASTU BAIMENAK *AUTORIZACIONES DE GASTOS*		GASTU DISPOSIZIOAK *DISPOSICIONES DE GASTOS*		AITORTUTAKO OBLIGAZIOAK *OBLIGACIONES RECONOCIDAS*		ORDAINKETAK *PAGOS*	
		ZENBATEK. *IMPORTE*	EGUN.% *%ACTUAL*	ZENBATEK. *IMPORTE*	EGUN.% *%ACTUAL*	ZENBATEK. *IMPORTE*	EGUN.% *%ACTUAL*	ZENBATEK. *IMPORTE*	EGUN.% *%ACTUAL*
00 LEGEBILTZARRA *PARLAMENTO*	31.950	31.950	100,0	31.950	100,0	31.950	100,0	31.950	100,0
01 JAURLARITZAREN LEHENDAKARITZA *LEHENDAKARITZA-PRESIDENCIA DEL GOBIERNO*	87.870	79.716	90,7	78.299	89,1	69.908	79,6	69.908	79,6
02 GOBERNANTZA PUBLIKOA ETA AUTOGOBERNUA *GOBERNANZA PUBLICA Y AUTOGOBIERNO*	135.109	123.784	91,6	122.809	90,9	81.675	60,5	80.880	59,9
03 EKONOMIAREN GARAPENA ETA AZPIEGITURAK *DESARROLLO ECONOMICO E INFRAESTRUCTURAS*	402.619	402.619	100,0	402.619	100,0	402.619	100,0	402.619	100,0
04 ENPLEGUA ETA GIZARTE POLITIKAK *EMPLEO Y POLITICAS SOCIALES*	761.048	761.048	100,0	761.047	100,0	761.041	100,0	761.041	100,0
05 INGURUMENA, LURRALDE PLANGINTZA ETA ETXEBIZITZA *MEDIO AMBIENTE, PLANIFICAC.TERRITORIAL Y VIVIENDA*	131.934	130.650	99,0	130.650	99,0	130.644	99,0	130.644	99,0
06 EKONOMIA ETA OGASUNA *ECONOMIA Y HACIENDA*	84.837	78.544	92,6	78.404	92,4	46.001	54,2	45.494	53,6
07 HEZKUNTZA *EDUCACION*	2.942.127	2.797.255	95,1	2.667.550	90,7	2.419.522	82,2	2.412.285	82,0
08 OSASUNA *SALUD*	3.957.019	3.938.468	99,5	3.926.566	99,2	3.248.449	82,1	2.993.458	75,6
09 TURISMOA, MERKATARITZA ETA KONTSUMOA *TURISMO, COMERCIO Y CONSUMO*	58.686	57.549	98,1	25.441	43,4	17.833	30,4	17.821	30,4
10 KULTURA ETA HIZKUNTZA POLITIKA *CULTURA Y POLITICA LINGÜISTICA*	281.751	270.717	96,1	263.506	93,5	247.427	87,8	226.537	80,4
11 SEGURTASUNA *SEGURIDAD*	676.354	636.633	94,1	621.990	92,0	492.988	72,9	492.809	72,9
12 LANA ETA JUSTIZIA *TRABAJO Y JUSTICIA*	144.831	144.828	100,0	144.828	100,0	144.828	100,0	144.828	100,0

EAEko ADMINISTRAZIO OROKORRA - *ADMINISTRACION GENERAL DE LA CAE*
GASTU-AURREKONTUAREN BURUTZE GRADUA 2020KO URRIAREN 31N - *GRADO DE EJECUCION DEL PRESUPUESTO DE GASTOS A 31 DE OCTUBRE DE 2020*
SEKZIOKAKO LABURPENA - *RESUMEN POR SECCIONES*

Milaka euro

Miles de euros

SEKZIOA *SECCION*	AURREKONTU EGUNERATUA *PRESUPUESTO ACTUALIZADO*	GASTU BAIMENAK *AUTORIZACIONES DE GASTOS*		GASTU DISPOSIZIOAK *DISPOSICIONES DE GASTOS*		AITORTUTAKO OBLIGAZIOAK *OBLIGACIONES RECONOCIDAS*		ORDAINKETAK *PAGOS*	
		ZENBATEK. *IMPORTE*	EGUN.% *%ACTUAL*	ZENBATEK. *IMPORTE*	EGUN.% *%ACTUAL*	ZENBATEK. *IMPORTE*	EGUN.% *%ACTUAL*	ZENBATEK. *IMPORTE*	EGUN.% *%ACTUAL*
13 LANA ETA ENPLEGUA *TRABAJO Y EMPLEO*	238.973	238.532	99,8	230.582	96,5	43.051	18,0	43.048	18,0
14 EKONOMIAREN GARAP., JASANGARRIT. ETA INGURUMENA *DESARROLLO ECONOM., SOSTENIBILIDAD Y MED. AMBIENTE*	543.279	411.513	75,7	241.552	44,5	72.921	13,4	70.431	13,0
15 LURRALDE PLANGINTZA, ETXEBIZITZA ETA GARRAIOAK *PLANIFICACIÓN TERRITORIAL, VIVIENDA Y TRANSPORTES*	263.833	235.842	89,4	221.671	84,0	55.854	21,2	28.295	10,7
16 BERDINTASUNA, JUSTIZIA ETA GIZARTE POLITIKAK *IGUALDAD, JUSTICIA Y POLITICAS SOCIALES*	171.166	144.235	84,3	78.627	45,9	20.798	12,2	20.463	12,0
51 LAN HARREMANEN KONTSEILUA *CONSEJO DE RELACIONES LABORALES*	2.574	2.574	100,0	2.574	100,0	2.574	100,0	2.574	100,0
52 EUSKADIKO EKONOMIA ETA GIZARTE ARAZOET. BATZORDEA *CONSEJO ECONOMICO Y SOCIAL VASCO*	1.458	1.458	100,0	1.458	100,0	1.458	100,0	1.458	100,0
53 EUSKADIKO KOOPERATIBEN GOREN KONTSEILUA *CONSEJO SUPERIOR DE COOPERATIVAS DE EUSKADI*	1.051	1.051	100,0	1.051	100,0	1.051	100,0	1.051	100,0
54 HERRI KONTUEN EUSKAL EPAITEGIA *TRIBUNAL VASCO DE CUENTAS PUBLICAS*	7.926	7.926	100,0	7.926	100,0	7.926	100,0	7.926	100,0
55 DATUAK BABESTEKO EUSKAL BULEGOA *AGENCIA VASCA DE PROTECCION DE DATOS*	1.792	1.792	100,0	1.792	100,0	1.792	100,0	1.792	100,0
90 ZOR PUBLIKOA *DEUDA PUBLICA*	929.803	788.657	84,8	788.657	84,8	788.573	84,8	788.573	84,8
95 ERAKUNDEEN BALIABIDEAK ETA KONPROMISOAK *RECURSOS Y COMPROMISOS INSTITUCIONALES*	96.651	64.434	66,7	64.434	66,7	64.434	66,7	64.434	66,7
99 HAINBAT SAIL *DIVERSOS DEPARTAMENTOS*	189.182	0	0,0	0	0,0	0	0,0	0	0,0

EAEko ADMINISTRAZIO OROKORRA - *ADMINISTRACION GENERAL DE LA CAE*

GASTU-AURREKONTUAREN BURUTZE GRADUA 2020KO URRIAREN 31N - *GRADO DE EJECUCION DEL PRESUPUESTO DE GASTOS A 31 DE OCTUBRE DE 2020*

SEKZIOKAKO LABURPENA - *RESUMEN POR SECCIONES*

Milaka euro

Miles de euros

SEKZIOA *SECCION*	AURREKONTU EGUNERATUA *PRESUPUESTO ACTUALIZADO*	GASTU BAIMENAK *AUTORIZACIONES DE GASTOS*		GASTU DISPOSIZIOAK *DISPOSICIONES DE GASTOS*		AITORTUTAKO OBLIGAZIOAK *OBLIGACIONES RECONOCIDAS*		ORDAINKETAK *PAGOS*	
		ZENBATEK. *IMPORTE*	EGUN.% *%ACTUAL*	ZENBATEK. *IMPORTE*	EGUN.% *%ACTUAL*	ZENBATEK. *IMPORTE*	EGUN.% *%ACTUAL*	ZENBATEK. *IMPORTE*	EGUN.% *%ACTUAL*
GUZTIRA ***TOTAL***	**12.143.822**	**11.351.773**	**93,5**	**10.895.984**	**89,7**	**9.155.316**	**75,4**	**8.840.318**	**72,8**

2020ko AURREKONTUA - PRESUPUESTO 2020
GASTU-AURREKONTUAREN BURUTZE GRADUA - GRADO DE EJECUCIÓN DEL PRESUPUESTO DE GASTOS
SEKZIOKAKO LABURPENA - RESUMEN POR SECCIONES

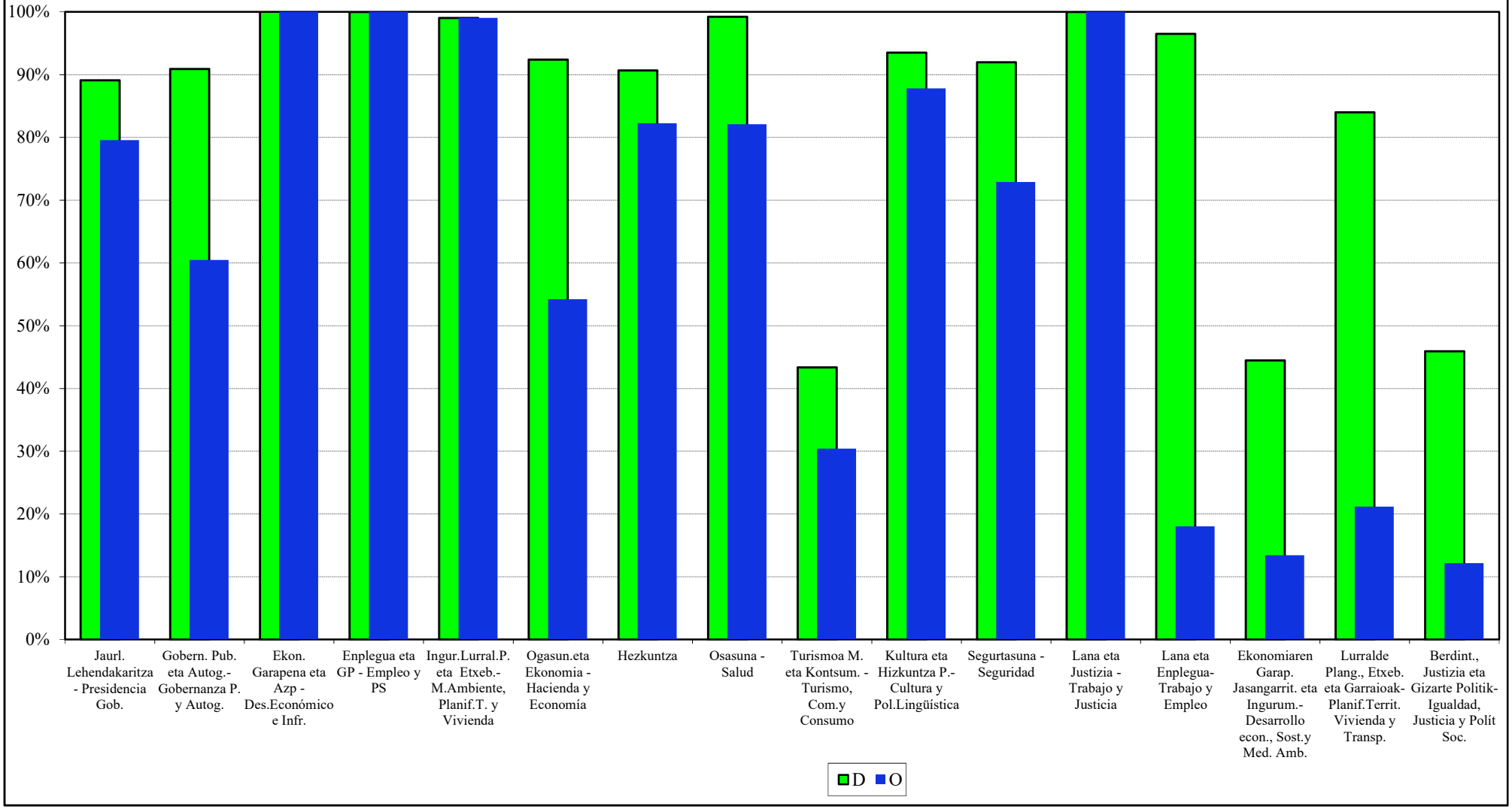

2020ko AURREKONTUA - PRESUPUESTO 2020

BURUTZE GRADUAREN URTETIK URTERAKO KONPARAZ. **- COMP. INTERANUAL DEL GRADO DE EJECUCIÓN**

GASTU-AURREKONTUA GUZTIRA **- TOTAL DEL PRESUPUESTO DE GASTOS**

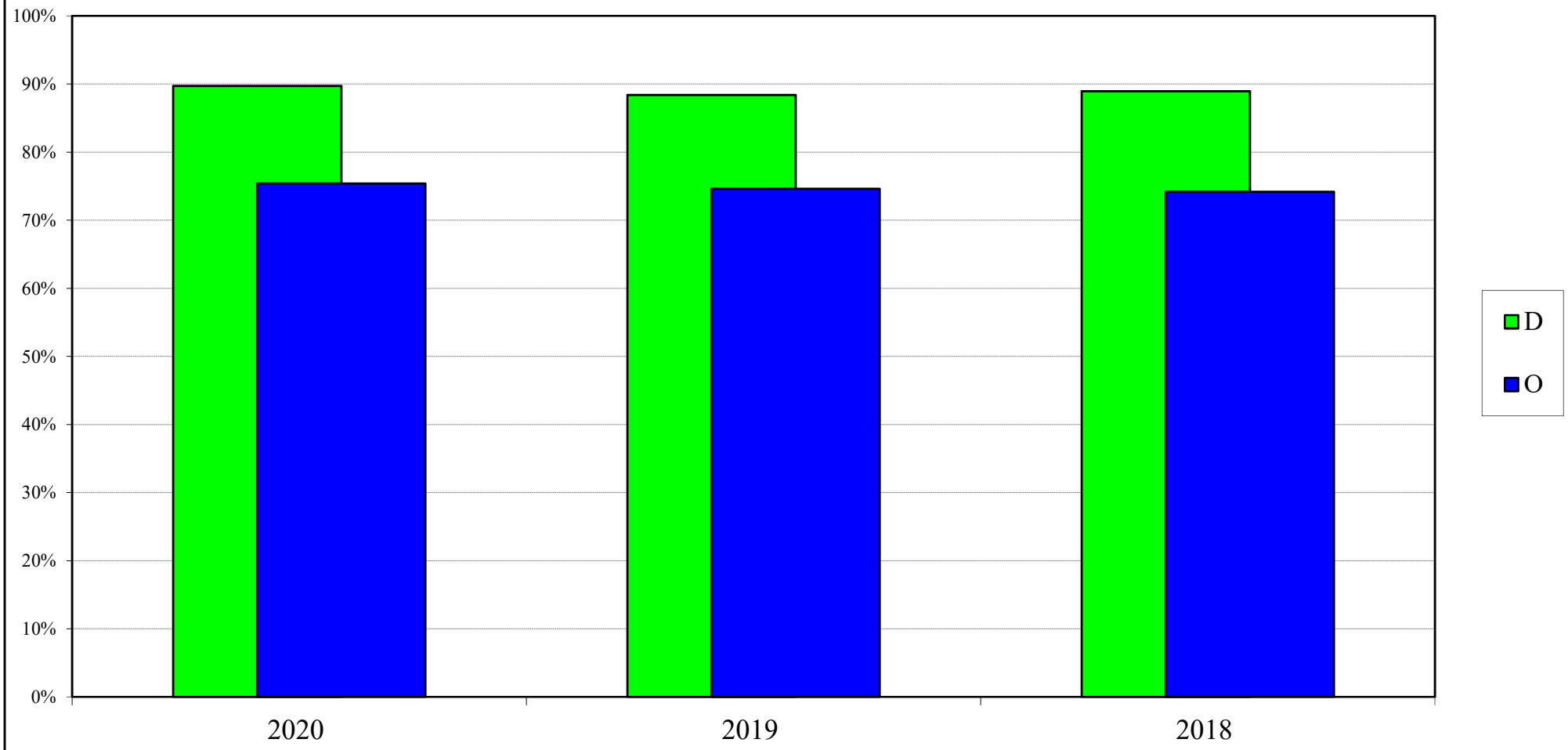

EAEko ADMINISTRAZIO OROKORRA
GASTU-AURREKONTUAREN BURUTZE GRADUA
Kapitulukako laburpena

ADMINISTRACIÓN GENERAL DE LA CAE
GRADO DE EJECUCIÓN DEL PRESUPUESTO DE GASTOS
Resumen por capítulos

EAEko ADMINISTRAZIO OROKORRA - *ADMINISTRACION GENERAL DE LA CAE*

GASTU-AURREKONTUAREN BURUTZE GRADUA 2020KO URRIAREN 31N - *GRADO DE EJECUCION DEL PRESUPUESTO DE GASTOS A 31 DE OCTUBRE DE 2020*

KAPITULUKAKO LABURPENA - *RESUMEN POR CAPITULOS*

Milaka euro

Miles de euros

	KAPITULUA *CAPITULO*	AURREKONTU EGUNERATUA *PRESUPUESTO ACTUALIZADO*	GASTU BAIMENAK *AUTORIZACIONES DE GASTOS*				GASTU DISPOSIZIOAK *DISPOSICIONES DE GASTOS*				AITORTUTAKO OBLIGAZIOAK *OBLIGACIONES RECONOCIDAS*				ORDAINKETAK *PAGOS*			
			ZENBATEK. *IMPORTE*	EGUN.% *%ACTUAL*	AURR. HIL. *MES ANT.*	AURR. URT. *AÑO ANT.*	ZENBATEK. *IMPORTE*	EGUN.% *%ACTUAL*	AURR. HIL. *MES ANT.*	AURR. URT. *AÑO ANT.*	ZENBATEK. *IMPORTE*	EGUN.% *%ACTUAL*	AURR. HIL. *MES ANT.*	AURR. URT. *AÑO ANT.*	ZENBATEK. *IMPORTE*	EGUN.% *%ACTUAL*	AURR. HIL. *MES ANT.*	AURR. URT. *AÑO ANT.*
1	LANGILE-GASTUAK *GASTOS DE PERSONAL*	2.235.989	2.119.931	94,8	94,6	91,9	2.118.067	94,7	94,5	91,8	1.797.233	80,4	72,8	78,8	1.797.222	80,4	72,8	78,8
2	FUNTZIONAMENDU-GASTUAK *GASTOS DE FUNCIONAMIENTO*	3.972.870	3.717.436	93,6	93,0	97,7	3.691.778	92,9	91,5	96,7	3.089.951	77,8	66,7	79,9	2.842.810	71,6	63,0	76,8
3	FINANTZA-GASTUAK *GASTOS FINANCIEROS*	215.679	134.473	62,3	58,3	71,2	134.473	62,3	58,3	71,2	134.412	62,3	58,3	71,2	134.412	62,3	58,3	71,2
4	GASTU ARRUNTETARAKO TRANSF. ETA DIRULAGUNTZAK *TRANSFERENCIAS Y SUBVENCIONES GASTOS CORRIENTES*	3.797.276	3.704.874	97,6	96,7	94,9	3.446.796	90,8	87,5	89,0	3.001.579	79,0	71,0	76,4	2.970.648	78,2	69,8	75,8
6	INBERTSIO ERREALAK *INVERSIONES REALES*	265.519	216.377	81,5	81,5	61,3	187.049	70,4	68,1	55,2	78.330	29,5	23,5	21,5	75.062	28,3	23,5	20,9
7	KAPITAL ERAGIKETETAKO TRANSF. ETA DIRULAGUNTZAK *TRANSFERENCIAS Y SUBVENCIONES OPERACIONES CAPITAL*	747.357	725.156	97,0	86,1	88,6	589.479	78,9	67,1	72,1	342.758	45,9	34,8	50,0	309.110	41,4	34,8	43,8
8	FINANTZA-AKTIBOEN GEHIKUNTZA *AUMENTO DE ACTIVOS FINANCIEROS*	194.462	79.254	40,8	40,5	88,0	74.069	38,1	35,6	86,7	56.782	29,2	24,4	86,2	56.782	29,2	24,4	86,2
9	FINANTZA-PASIBOEN GUTXITZEA *DISMINUCION DE PASIVOS FINANCIEROS*	714.670	654.272	91,5	86,3	70,9	654.272	91,5	86,3	70,9	654.272	91,5	86,3	70,9	654.272	91,5	86,3	70,9
	GUZTIRA ***TOTAL***	**12.143.822**	**11.351.773**	**93,5**	**91,9**	**91,8**	**10.895.984**	**89,7**	**87,0**	**88,4**	**9.155.316**	**75,4**	**66,6**	**74,6**	**8.840.318**	**72,8**	**65,0**	**73,0**
	GASTU ARRUNTAK *GASTOS CORRIENTES*	10.221.814	9.676.715	94,7	94,0	94,8	9.391.114	91,9	90,0	92,2	8.023.175	78,5	69,5	78,2	7.745.092	75,8	67,6	76,8
	KAPITAL ERAGIKETA EZ-FINANTZARIOAK *OPERACIONES DE CAPITAL NO FINANCIERAS*	1.012.875	941.533	93,0	84,9	81,2	776.528	76,7	67,3	67,5	421.088	41,6	31,9	42,2	384.172	37,9	31,8	37,5
	ERAGIKETA FINANTZARIOAK *OPERACIONES FINANCIERAS*	909.132	733.526	80,7	76,5	74,6	728.341	80,1	75,5	74,4	711.053	78,2	73,1	74,2	711.053	78,2	73,1	74,2
	GUZTIRA ***TOTAL***	**12.143.822**	**11.351.773**	**93,5**	**91,9**	**91,8**	**10.895.984**	**89,7**	**87,0**	**88,4**	**9.155.316**	**75,4**	**66,6**	**74,6**	**8.840.318**	**72,8**	**65,0**	**73,0**

2020ko AURREKONTUA - PRESUPUESTO 2020
GASTU-AURREKONTUAREN BURUTZE GRADUA - GRADO DE EJECUCIÓN DEL PRESUPUESTO DE GASTOS
KAPITULUKAKO LABURPENA - RESUMEN POR CAPÍTULOS

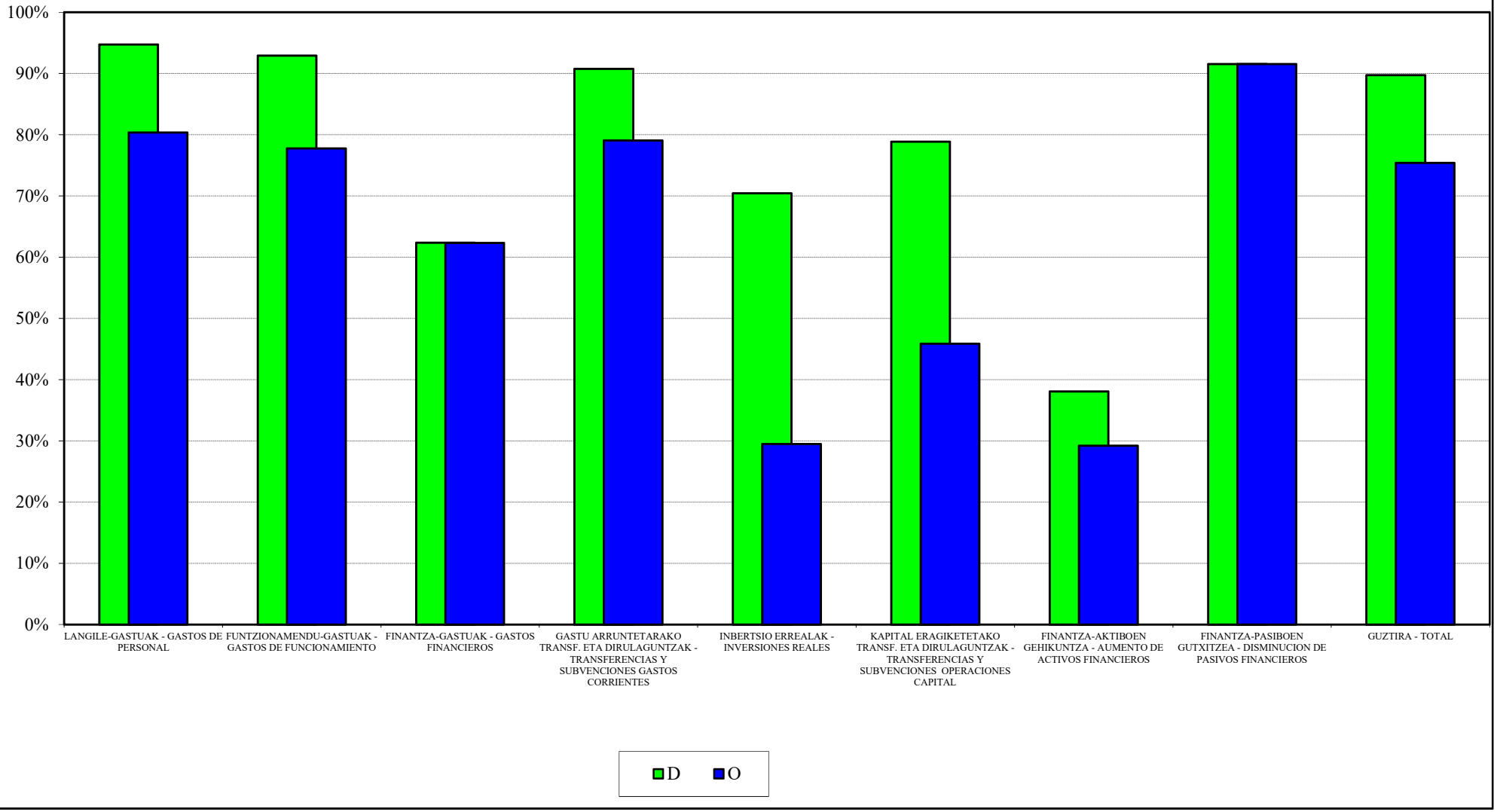

2020ko AURREKONTUA - PRESUPUESTO 2020
GASTU-AURREKONTUAREN BURUTZE GRADUA - GRADO DE EJECUCIÓN DEL PRESUPUESTO DE GASTOS
KAPITULUEN URTETIK URTERAKO KONPARAZIOA - COMPARACIÓN INTERANUAL POR CAPÍTULOS

GASTU DISPOSIZIOAK
DISPOSICIONES DE GASTOS

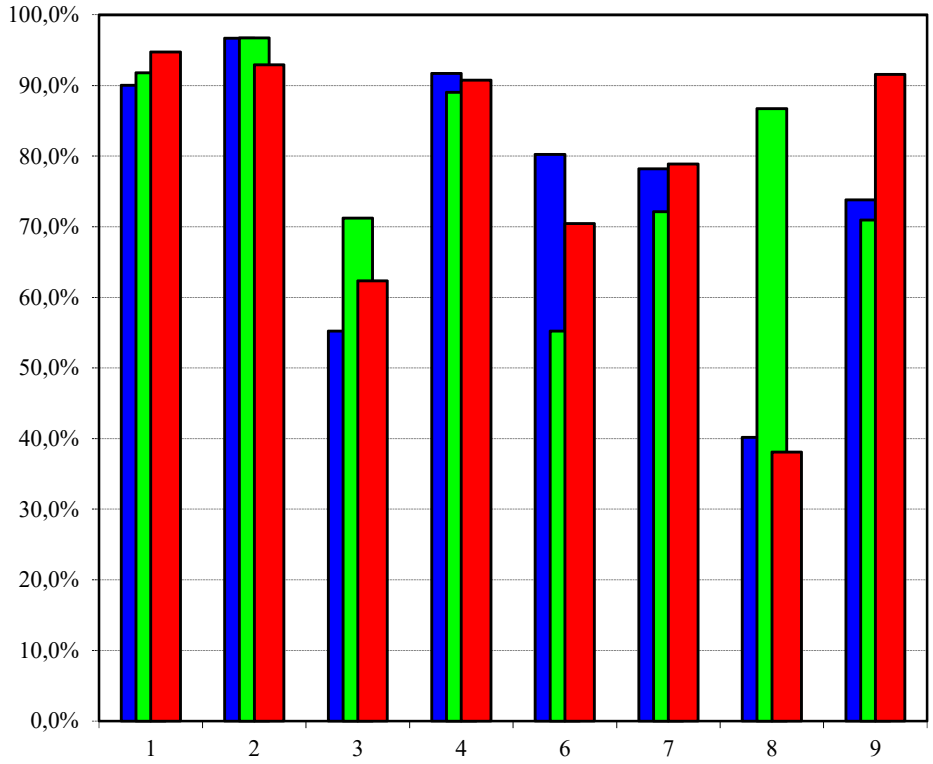

AITORTUTAKO OBLIGAZIOAK
OBLIGACIONES RECONOCIDAS

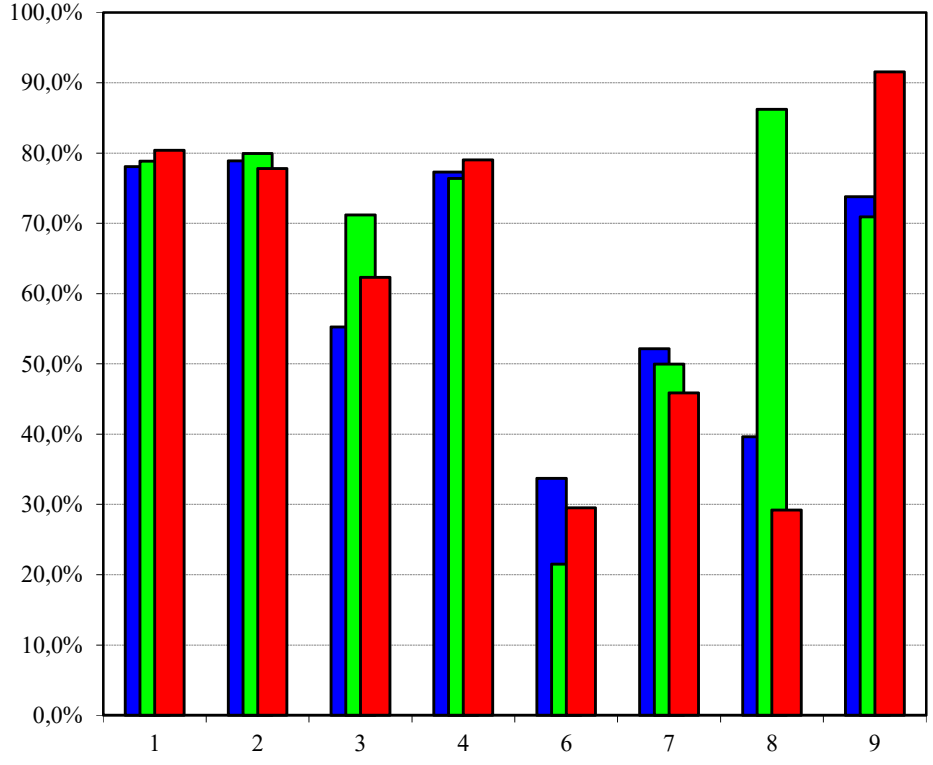

2018 2019 2020

2020ko AURREKONTUA - PRESUPUESTO 2020
GASTU-AURREKONTUAREN BURUTZE GRADUA - GRADO DE EJECUCIÓN DEL PRESUPUESTO DE GASTOS
KAPITULUKAKO SEKZIO BATZUREN XEHETASUNA - DETALLE DE ALGUNAS SECCIONES POR CAPÍTULOS

JAURLARITZAREN LEHENDAKARITZA
LEHENDAKARITZA-PRESIDENCIA DEL GOBIERNO

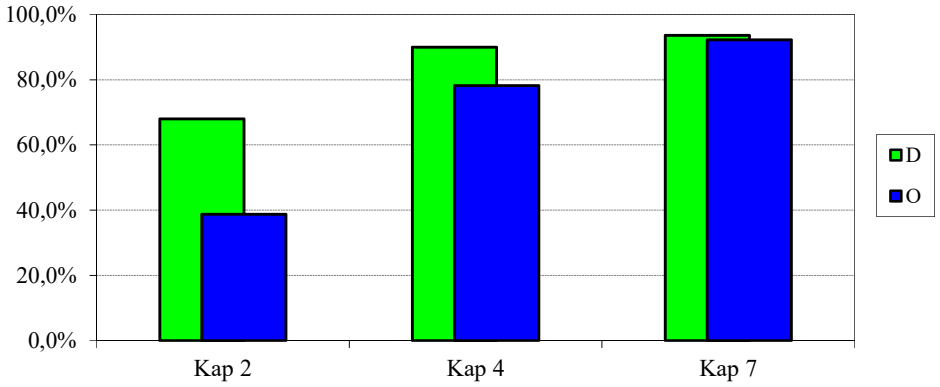

GOBERNANTZA PUBLIKOA ETA AUTOGOBERNUA
GOBERNANZA PÚBLICA Y AUTOGOBIERNO

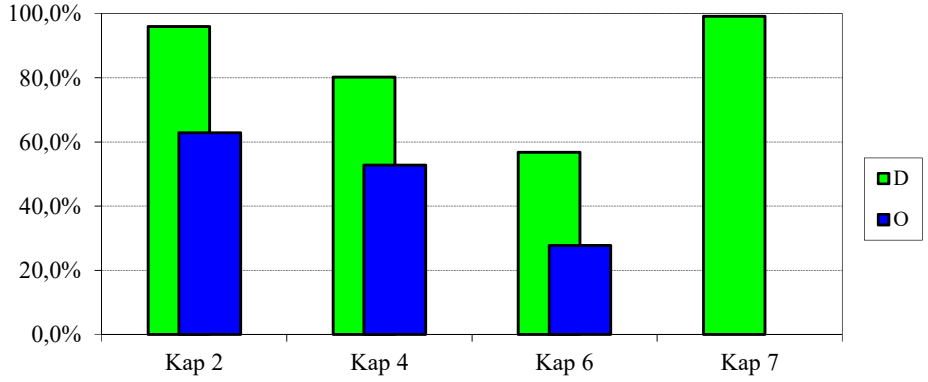

EKONOMIAREN GARAPENA ETA AZPIEGITURAK
DESARROLLO ECONOMICO E INFRAESTRUCTURAS

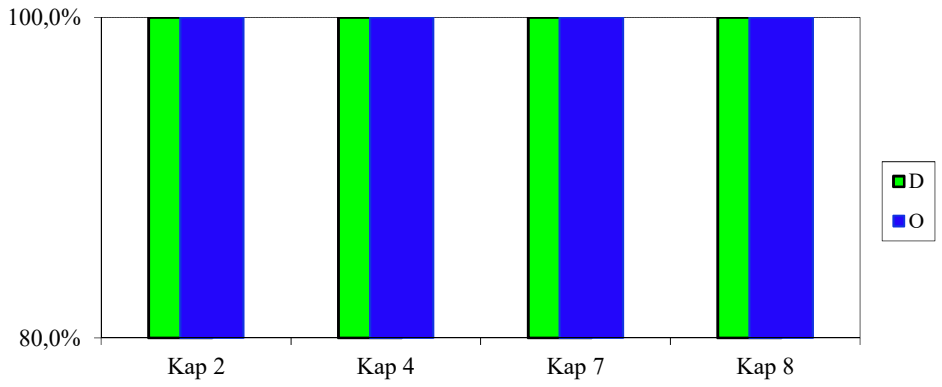

2020ko AURREKONTUA - PRESUPUESTO 2020
GASTU-AURREKONTUAREN BURUTZE GRADUA - GRADO DE EJECUCIÓN DEL PRESUPUESTO DE GASTOS
KAPITULUKAKO SEKZIO BATZUREN XEHETASUNA - DETALLE DE ALGUNAS SECCIONES POR CAPÍTULOS

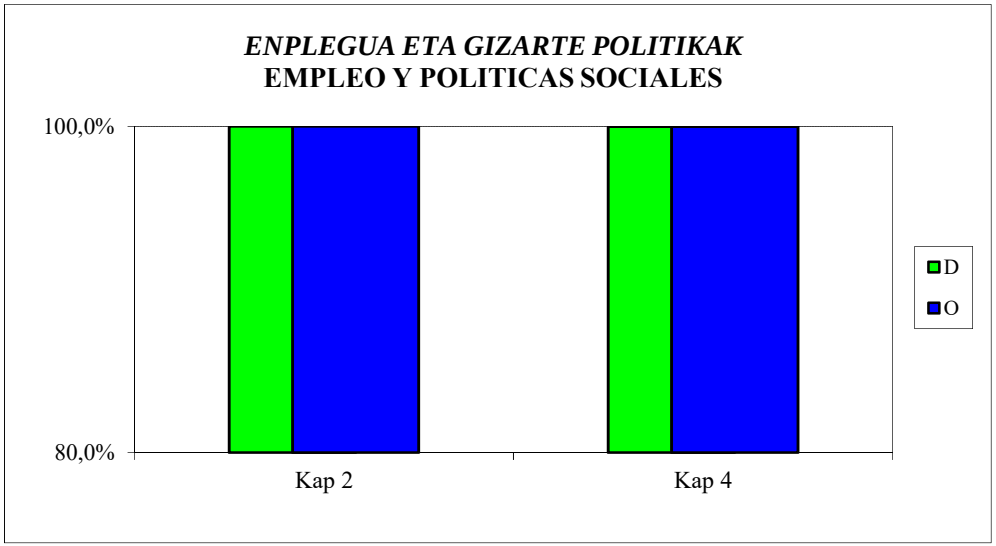

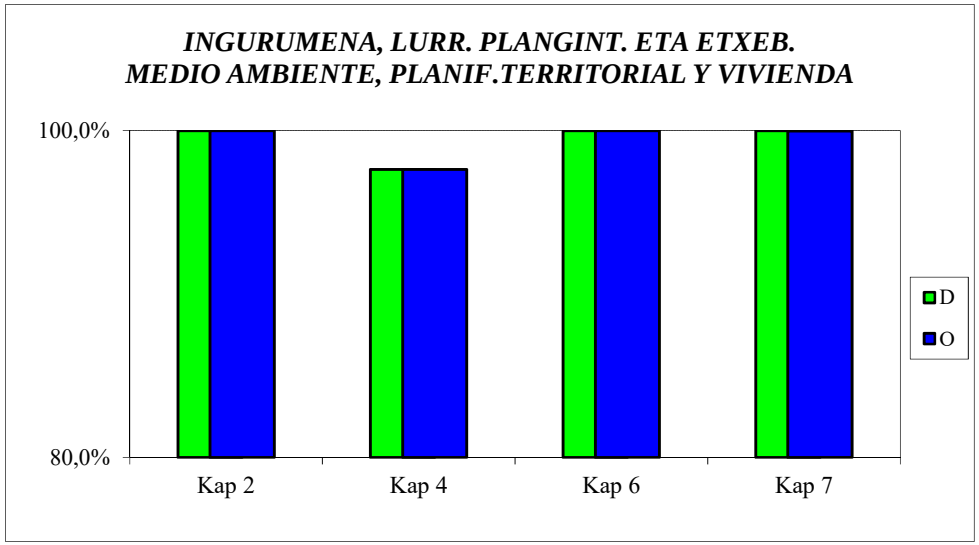

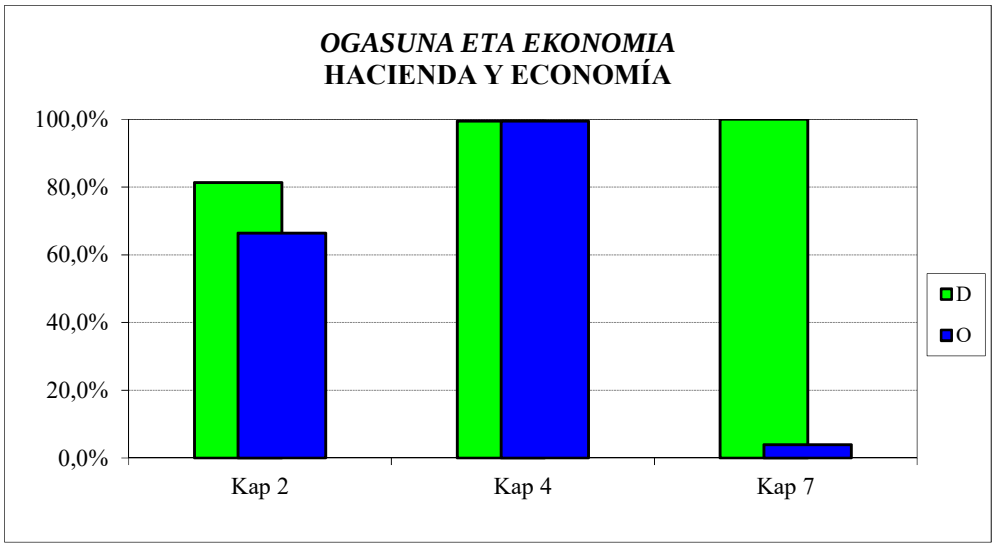

2020ko AURREKONTUA - PRESUPUESTO 2020
GASTU-AURREKONTUAREN BURUTZE GRADUA - GRADO DE EJECUCIÓN DEL PRESUPUESTO DE GASTOS
KAPITULUKAKO SEKZIO BATZUREN XEHETASUNA - DETALLE DE ALGUNAS SECCIONES POR CAPÍTULOS

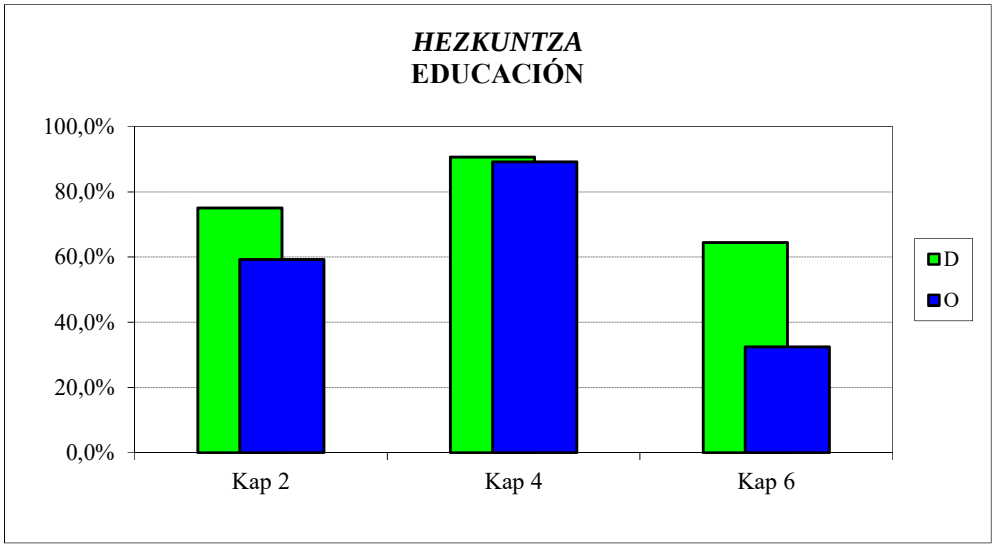

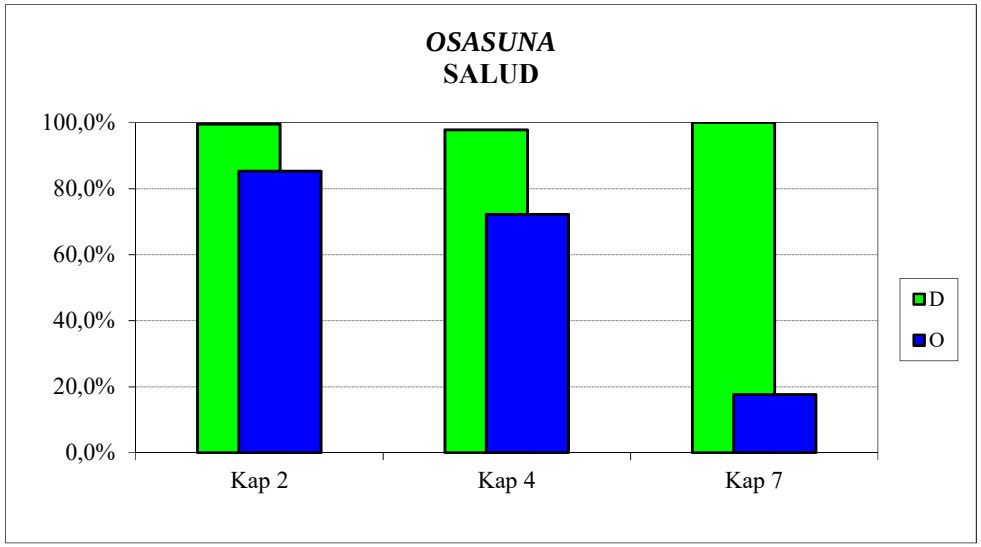

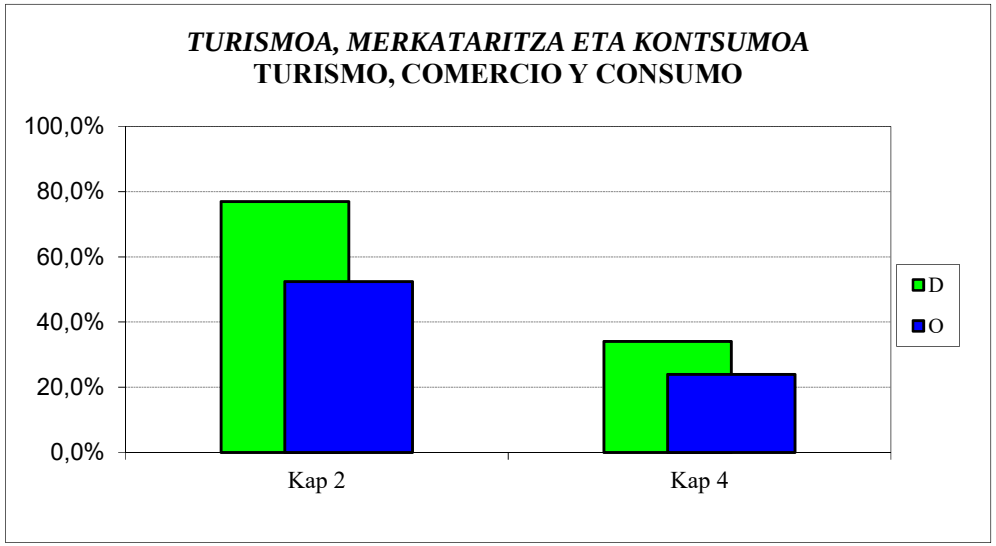

2020ko AURREKONTUA - PRESUPUESTO 2020
GASTU-AURREKONTUAREN BURUTZE GRADUA - GRADO DE EJECUCIÓN DEL PRESUPUESTO DE GASTOS
KAPITULUKAKO SEKZIO BATZUREN XEHETASUNA - DETALLE DE ALGUNAS SECCIONES POR CAPÍTULOS

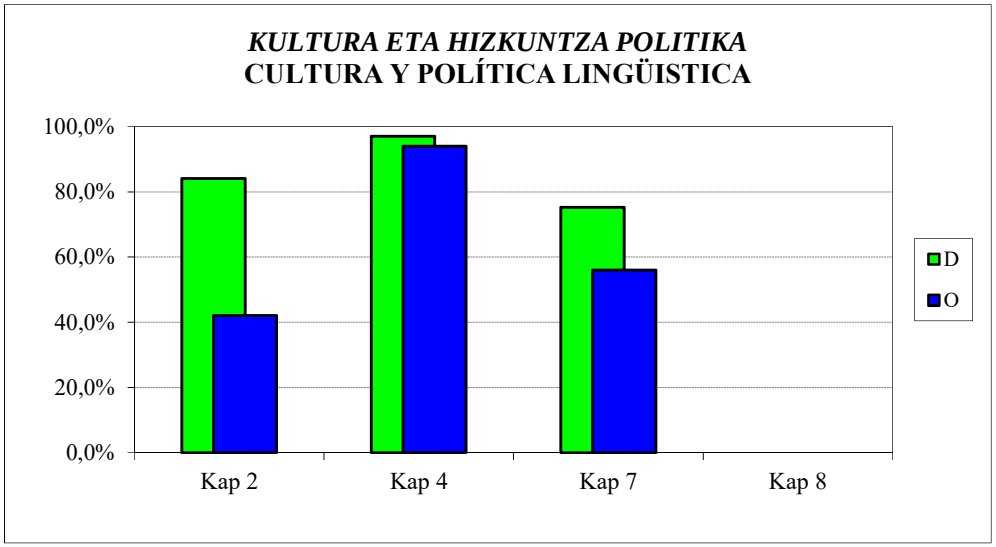

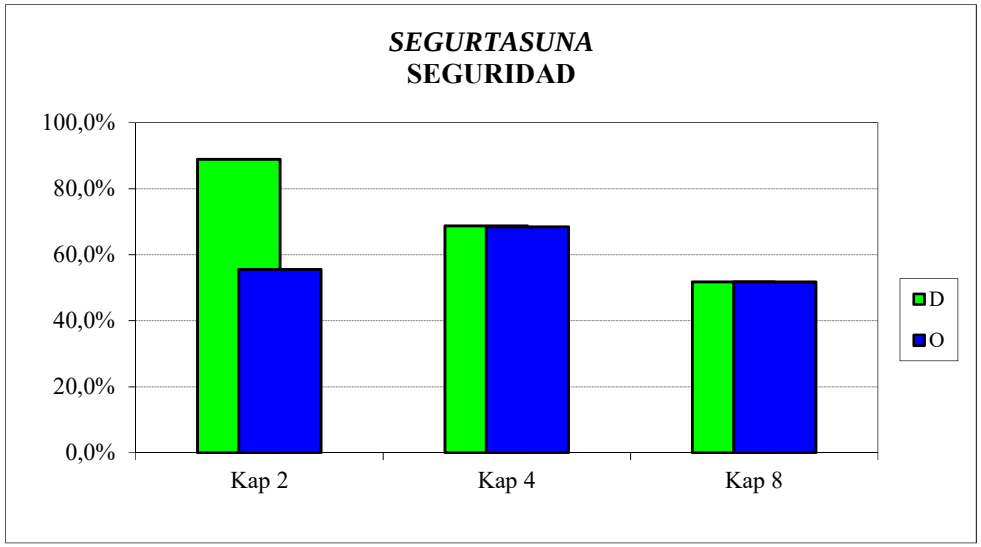

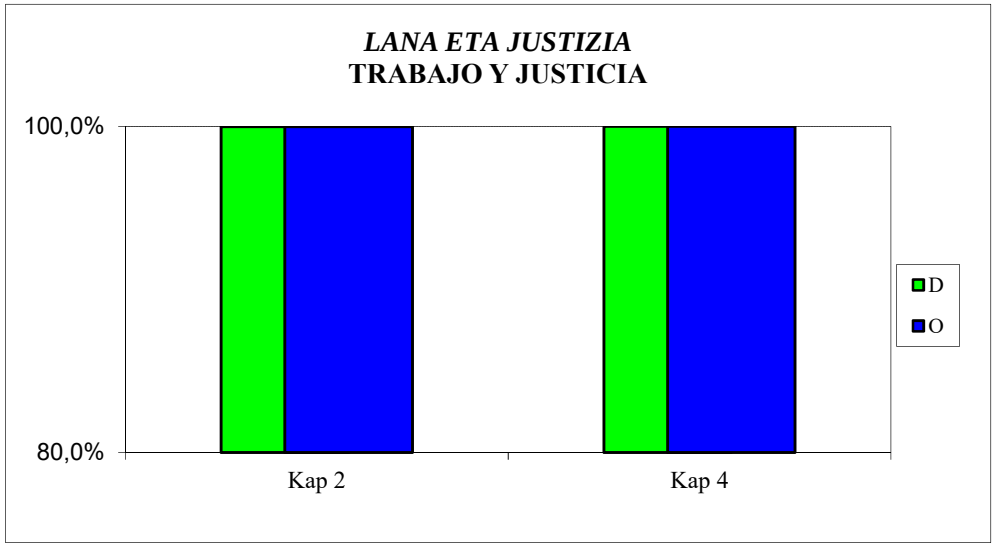

2020ko AURREKONTUA - PRESUPUESTO 2020
GASTU-AURREKONTUAREN BURUTZE GRADUA - GRADO DE EJECUCIÓN DEL PRESUPUESTO DE GASTOS
KAPITULUKAKO SEKZIO BATZUREN XEHETASUNA - DETALLE DE ALGUNAS SECCIONES POR CAPÍTULOS

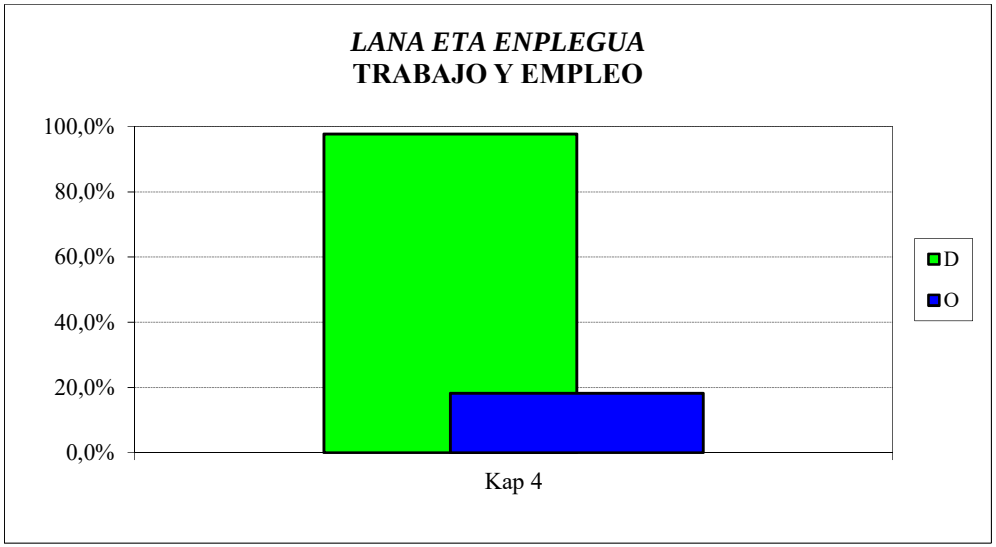

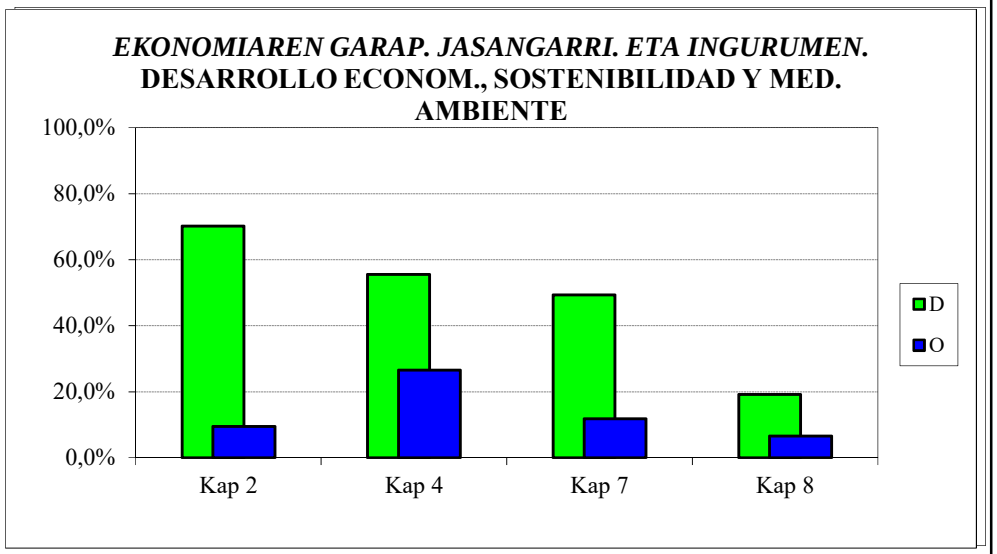

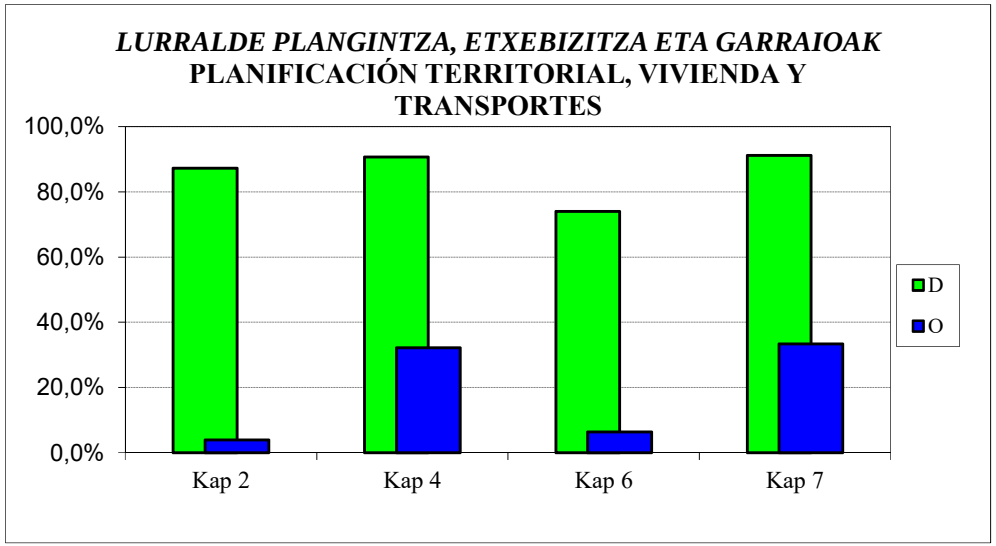

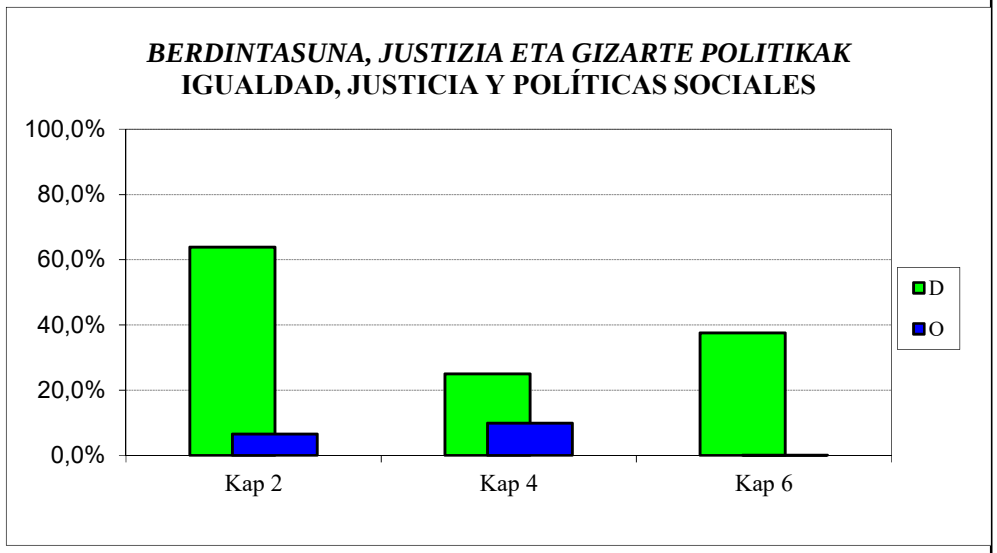

2020ko AURREKONTUA -PRESUPUESTO 2020
GASTU-AURREKONTUAREN BURUTZE GRADUA - GRADO DE EJECUCIÓN DEL PRESUPUESTO DE GASTOS
KAPITULU BATZUEN URTETIK URTERAKO KONPARAZIOA - COMPARACIÓN INTERANUAL DE ALGUNOS CAPÍTULOS

FUNTZIONAMENDU-GASTUAK
GASTOS DE FUNCIONAMIENTO

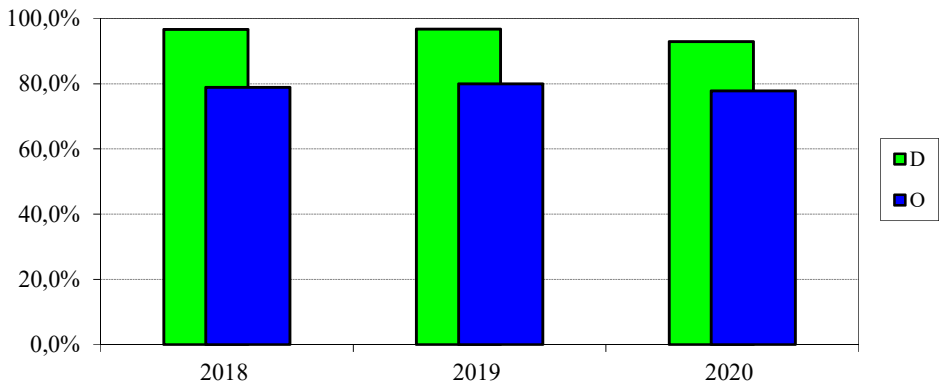

GASTU ARRUNTETARAKO TRANSFERENTZIAK
TRANSFERENCIAS PARA GASTOS CORRIENTES

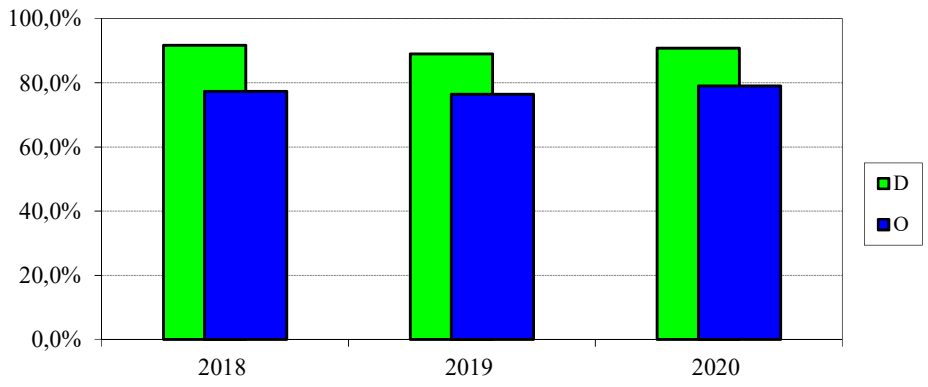

INBERTSIO ERREALAK
INVERSIONES REALES

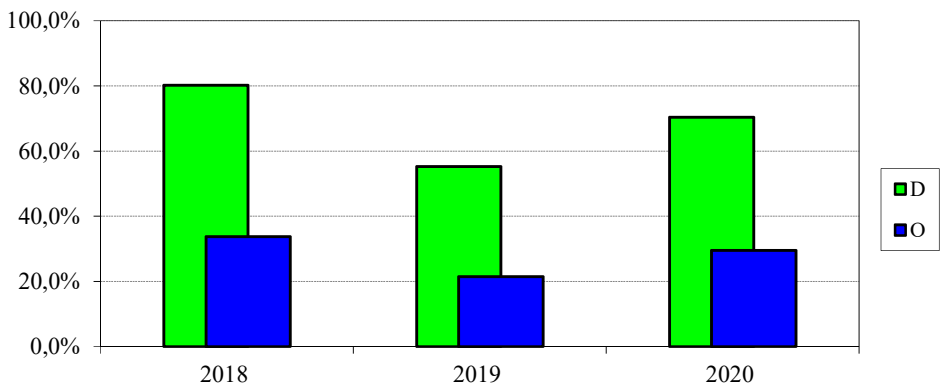

KAPITAL ERAGIKETETAKO TRANSFERENTZIAK
TRANSF. PARA OPERACIONES DE CAPITAL

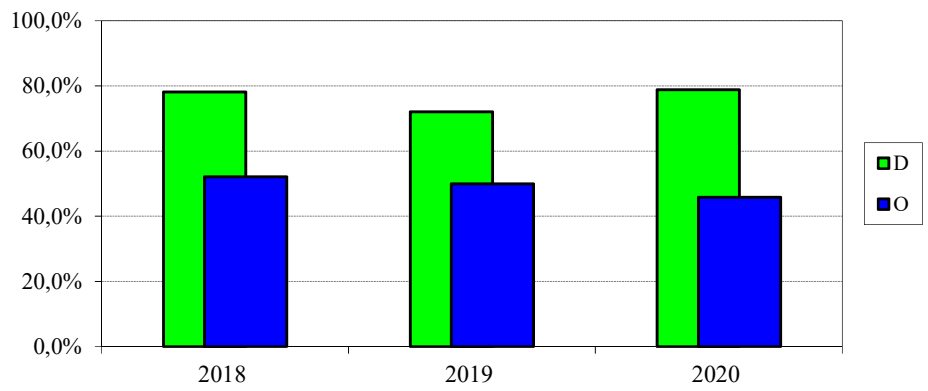

2020ko AURREKONTUA - PRESUPUESTO 2020

GASTU-AURREK. BURUTZE GRADUAREN HILEROKO EBOLUZIOA - EVOLUCIÓN MENSUAL DEL GRADO DE EJEC. DEL PRESUP. DE GASTOS

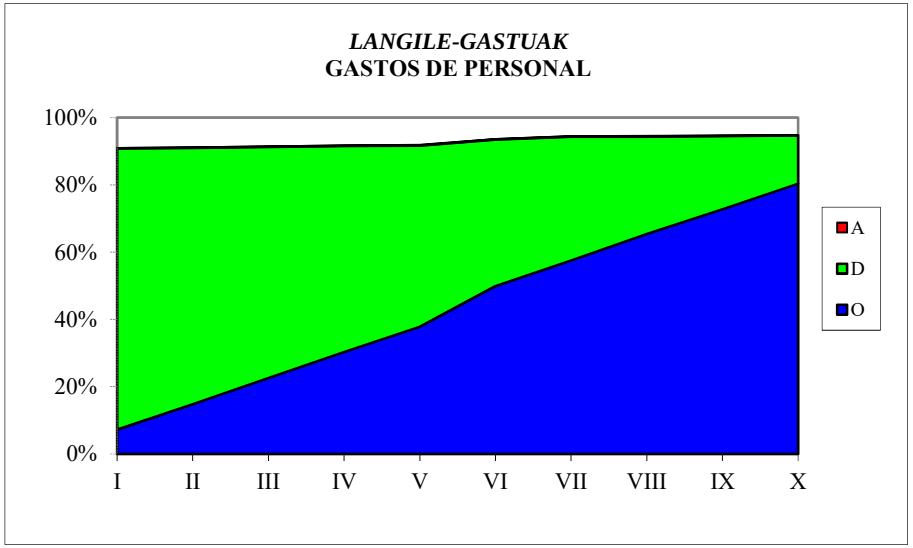

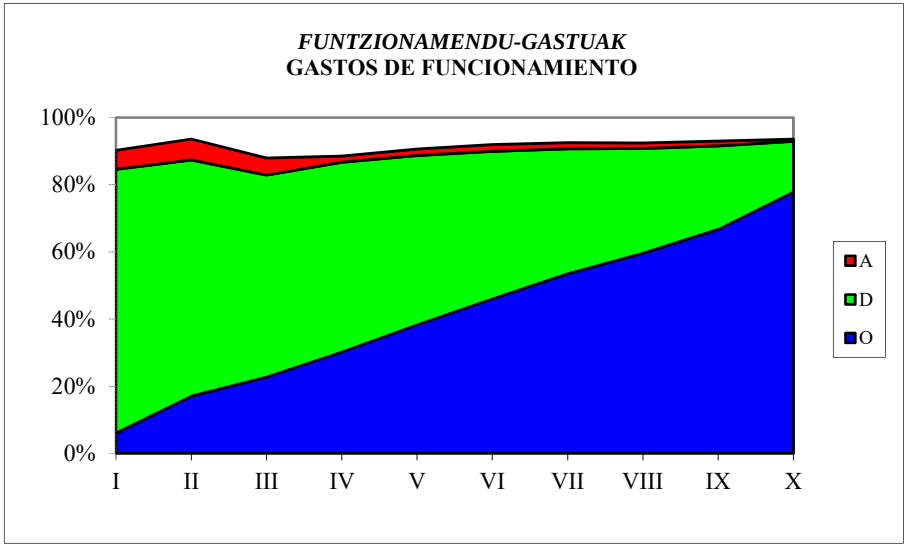

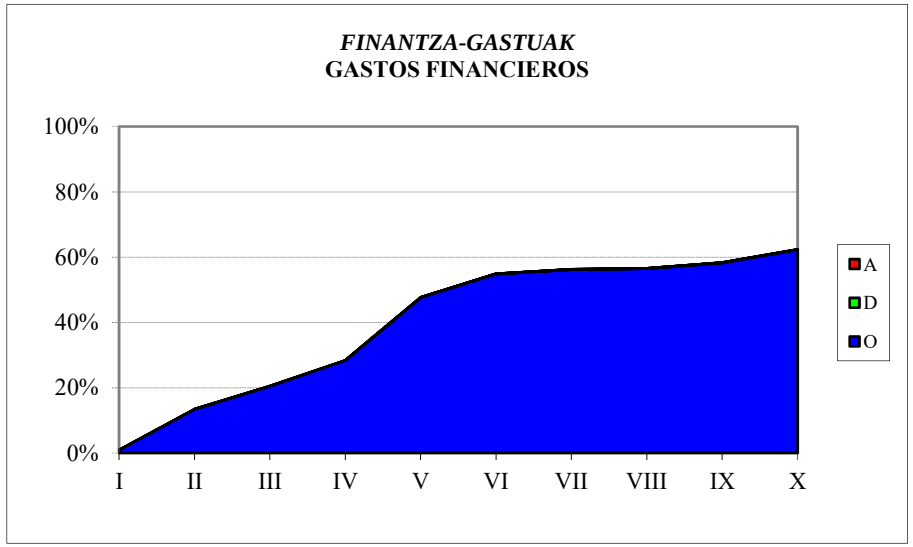

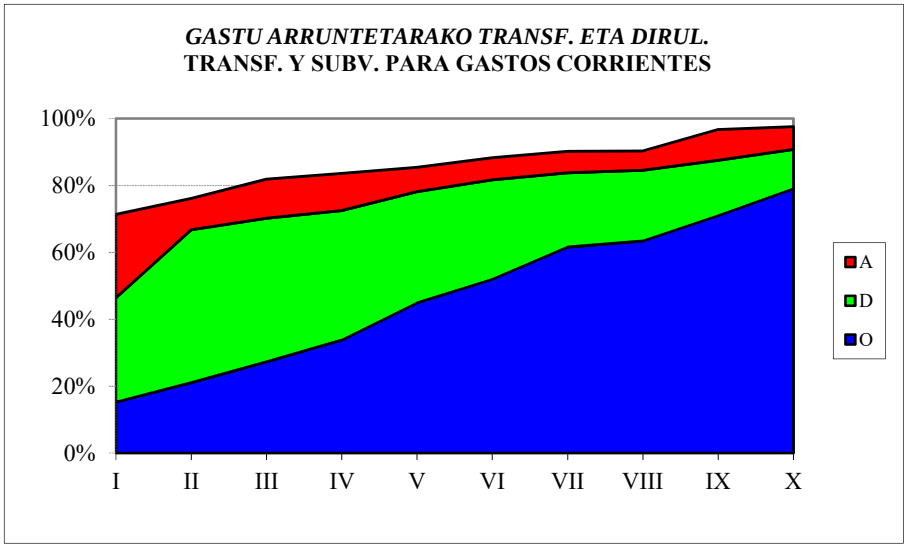

2020ko AURREKONTUA - PRESUPUESTO 2020

GASTU-AURREK. BURUTZE GRADUAREN HILEROKO EBOLUZIOA - EVOLUCIÓN MENSUAL DEL GRADO DE EJEC. DEL PRESUP. DE GASTOS

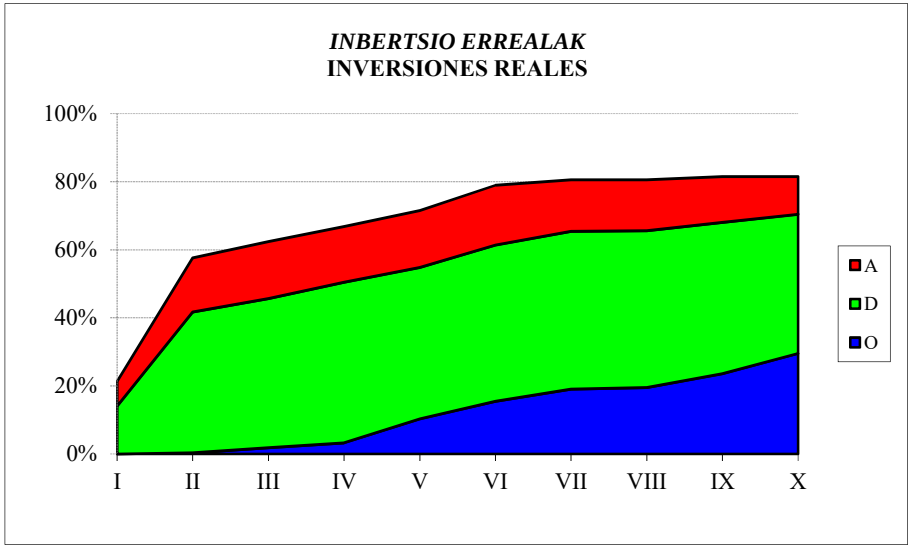

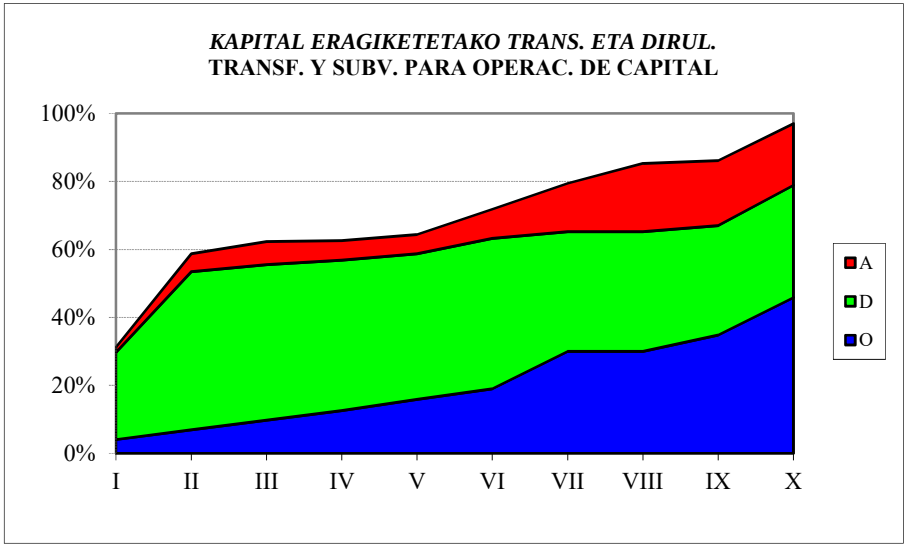

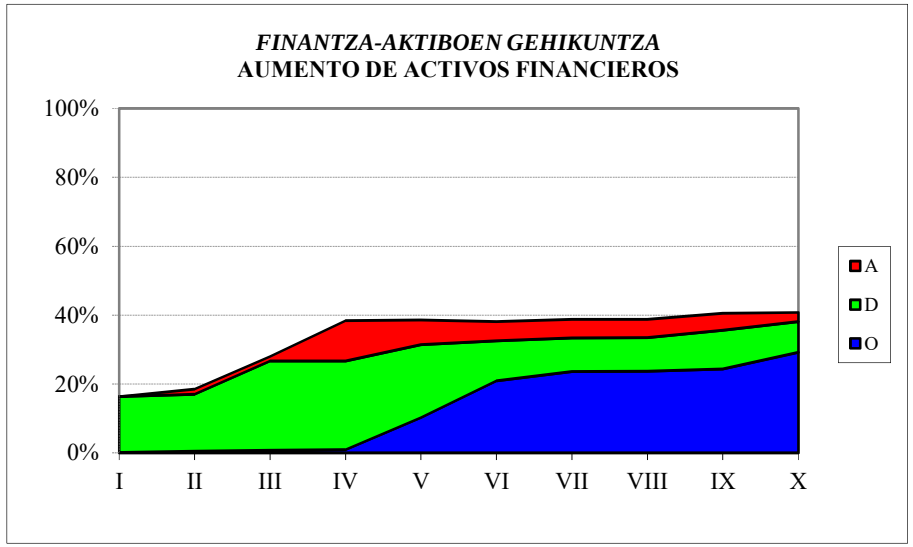

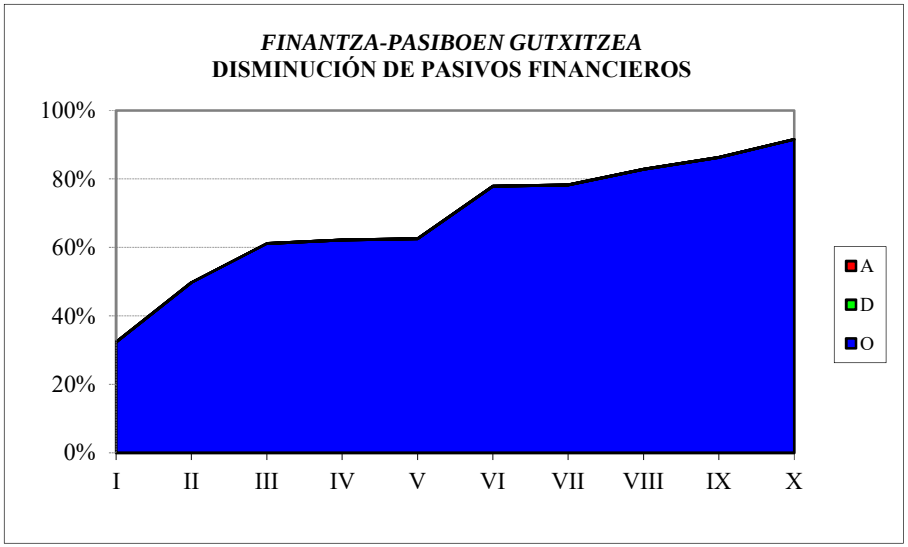

EAEko ADMINISTRAZIO OROKORRA
GASTU-AURREKONTUAREN BURUTZE GRADUA
Kapitulu 4aren sekziokako laburpena

ADMINISTRACIÓN GENERAL DE LA CAE
GRADO DE EJECUCIÓN DEL PRESUPUESTO DE GASTOS
Resumen del capítulo 4 por secciones

EAEko ADMINISTRAZIO OROKORRA - *ADMINISTRACION GENERAL DE LA CAE*

GASTU-AURREKONTUAREN BURUTZE GRADUA 2020KO URRIAREN 31N - *GRADO DE EJECUCION DEL PRESUPUESTO DE GASTOS A 31 DE OCTUBRE DE 2020*

4. KAPITULUAREN SEKZIOKAKO LABURPENA - *RESUMEN DEL CAPITULO 4 POR SECCIONES*

Milaka euro

Miles de euros

SEKZIOA *SECCION*	AURREKONTU EGUNERATUA *PRESUPUESTO ACTUALIZADO*	GASTU BAIMENAK *AUTORIZACIONES DE GASTOS*		GASTU DISPOSIZIOAK *DISPOSICIONES DE GASTOS*		AITORTUTAKO OBLIGAZIOAK *OBLIGACIONES RECONOCIDAS*		ORDAINKETAK *PAGOS*	
		ZENBATEK. *IMPORTE*	EGUN.% *%ACTUAL*	ZENBATEK. *IMPORTE*	EGUN.% *%ACTUAL*	ZENBATEK. *IMPORTE*	EGUN.% *%ACTUAL*	ZENBATEK. *IMPORTE*	EGUN.% *%ACTUAL*
00 LEGEBILTZARRA *PARLAMENTO*	31.950	31.950	100,0	31.950	100,0	31.950	100,0	31.950	100,0
01 JAURLARITZAREN LEHENDAKARITZA *LEHENDAKARITZA-PRESIDENCIA DEL GOBIERNO*	28.935	26.948	93,1	26.026	89,9	22.630	78,2	22.630	78,2
02 GOBERNANTZA PUBLIKOA ETA AUTOGOBERNUA *GOBERNANZA PUBLICA Y AUTOGOBIERNO*	24.032	19.337	80,5	19.275	80,2	12.675	52,7	12.675	52,7
03 EKONOMIAREN GARAPENA ETA AZPIEGITURAK *DESARROLLO ECONOMICO E INFRAESTRUCTURAS*	141.181	141.181	100,0	141.181	100,0	141.181	100,0	141.181	100,0
04 ENPLEGUA ETA GIZARTE POLITIKAK *EMPLEO Y POLITICAS SOCIALES*	744.245	744.245	100,0	744.244	100,0	744.238	100,0	744.238	100,0
05 INGURUMENA, LURRALDE PLANGINTZA ETA ETXEBIZITZA *MEDIO AMBIENTE, PLANIFICAC.TERRITORIAL Y VIVIENDA*	54.239	52.955	97,6	52.955	97,6	52.954	97,6	52.954	97,6
06 EKONOMIA ETA OGASUNA *ECONOMIA Y HACIENDA*	14.905	14.840	99,6	14.837	99,5	14.837	99,5	14.837	99,5
07 HEZKUNTZA *EDUCACION*	1.255.498	1.244.130	99,1	1.138.152	90,7	1.119.419	89,2	1.115.550	88,9
08 OSASUNA *SALUD*	557.597	553.202	99,2	545.609	97,9	402.479	72,2	402.056	72,1
09 TURISMOA, MERKATARITZA ETA KONTSUMOA *TURISMO, COMERCIO Y CONSUMO*	45.336	45.077	99,4	15.446	34,1	10.865	24,0	10.865	24,0
10 KULTURA ETA HIZKUNTZA POLITIKA *CULTURA Y POLITICA LINGÜISTICA*	242.472	239.319	98,7	235.217	97,0	227.969	94,0	207.086	85,4
11 SEGURTASUNA *SEGURIDAD*	32.056	24.363	76,0	22.032	68,7	21.934	68,4	21.922	68,4
12 LANA ETA JUSTIZIA *TRABAJO Y JUSTICIA*	21.123	21.123	100,0	21.123	100,0	21.123	100,0	21.123	100,0

EAEko ADMINISTRAZIO OROKORRA - *ADMINISTRACION GENERAL DE LA CAE*

GASTU-AURREKONTUAREN BURUTZE GRADUA 2020KO URRIAREN 31N - *GRADO DE EJECUCION DEL PRESUPUESTO DE GASTOS A 31 DE OCTUBRE DE 2020*

4. KAPITULUAREN SEKZIOKAKO LABURPENA - *RESUMEN DEL CAPITULO 4 POR SECCIONES*

Milaka euro

Miles de euros

SEKZIOA *SECCION*	AURREKONTU EGUNERATUA *PRESUPUESTO ACTUALIZADO*	GASTU BAIMENAK *AUTORIZACIONES DE GASTOS*		GASTU DISPOSIZIOAK *DISPOSICIONES DE GASTOS*		AITORTUTAKO OBLIGAZIOAK *OBLIGACIONES RECONOCIDAS*		ORDAINKETAK *PAGOS*	
		ZENBATEK. *IMPORTE*	EGUN.% *%ACTUAL*	ZENBATEK. *IMPORTE*	EGUN.% *%ACTUAL*	ZENBATEK. *IMPORTE*	EGUN.% *%ACTUAL*	ZENBATEK. *IMPORTE*	EGUN.% *%ACTUAL*
13 LANA ETA ENPLEGUA *TRABAJO Y EMPLEO*	230.335	230.206	99,9	225.087	97,7	41.916	18,2	41.916	18,2
14 EKONOMIAREN GARAP., JASANGARRIT. ETA INGURUMENA *DESARROLLO ECONOM., SOSTENIBILIDAD Y MED. AMBIENTE*	112.141	107.579	95,9	62.268	55,5	29.751	26,5	29.652	26,4
15 LURRALDE PLANGINTZA, ETXEBIZITZA ETA GARRAIOAK *PLANIFICACIÓN TERRITORIAL, VIVIENDA Y TRANSPORTES*	53.092	51.274	96,6	48.133	90,7	17.079	32,2	11.498	21,7
16 BERDINTASUNA, JUSTIZIA ETA GIZARTE POLITIKAK *IGUALDAD, JUSTICIA Y POLITICAS SOCIALES*	96.770	78.091	80,7	24.208	25,0	9.526	9,8	9.462	9,8
51 LAN HARREMANEN KONTSEILUA *CONSEJO DE RELACIONES LABORALES*	2.547	2.547	100,0	2.547	100,0	2.547	100,0	2.547	100,0
52 EUSKADIKO EKONOMIA ETA GIZARTE ARAZOET. BATZORDEA *CONSEJO ECONOMICO Y SOCIAL VASCO*	1.445	1.445	100,0	1.445	100,0	1.445	100,0	1.445	100,0
53 EUSKADIKO KOOPERATIBEN GOREN KONTSEILUA *CONSEJO SUPERIOR DE COOPERATIVAS DE EUSKADI*	1.042	1.042	100,0	1.042	100,0	1.042	100,0	1.042	100,0
54 HERRI KONTUEN EUSKAL EPAITEGIA *TRIBUNAL VASCO DE CUENTAS PUBLICAS*	7.806	7.806	100,0	7.806	100,0	7.806	100,0	7.806	100,0
55 DATUAK BABESTEKO EUSKAL BULEGOA *AGENCIA VASCA DE PROTECCION DE DATOS*	1.778	1.778	100,0	1.778	100,0	1.778	100,0	1.778	100,0
95 ERAKUNDEEN BALIABIDEAK ETA KONPROMISOAK *RECURSOS Y COMPROMISOS INSTITUCIONALES*	96.651	64.434	66,7	64.434	66,7	64.434	66,7	64.434	66,7
99 HAINBAT SAIL *DIVERSOS DEPARTAMENTOS*	100	0	0,0	0	0,0	0	0,0	0	0,0
GUZTIRA ***TOTAL***	**3.797.276**	**3.704.874**	**97,6**	**3.446.796**	**90,8**	**3.001.579**	**79,0**	**2.970.648**	**78,2**

2020ko AURREKONTUA - PRESUPUESTO 2020
GASTU-AURREKONTUAREN BURUTZE GRADUA - GRADO DE EJECUCIÓN DEL PRESUPUESTO DE GASTOS
KAPITULU 4AREN SEKZIOKAKO XEHETASUNA - DETALLE DEL CAPÍTULO 4 POR SECCIONES

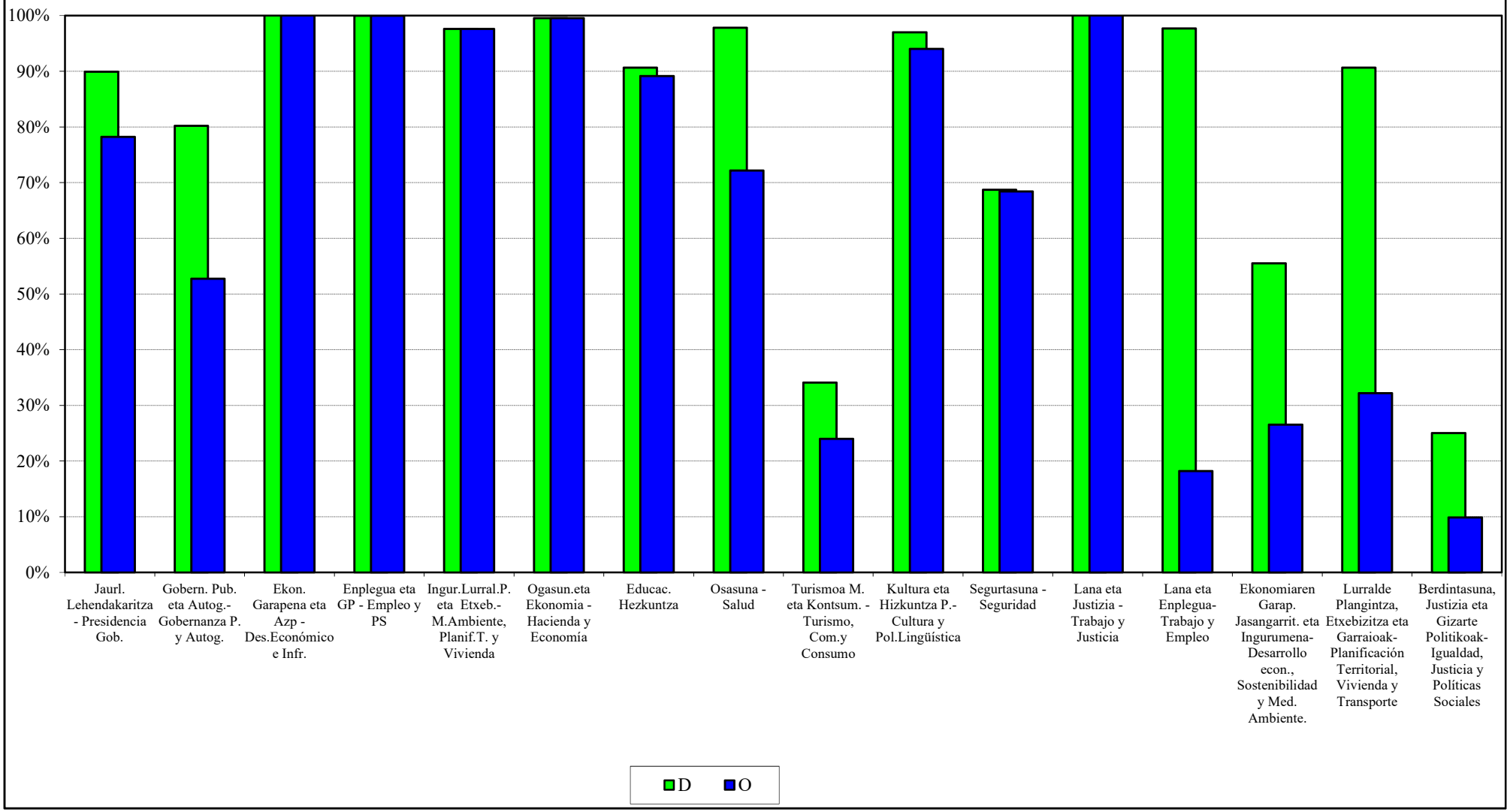

EAEko ADMINISTRAZIO OROKORRA
GASTU-AURREKONTUAREN BURUTZE GRADUA
Kapitulu 6aren sekziokako laburpena

ADMINISTRACIÓN GENERAL DE LA CAE
GRADO DE EJECUCIÓN DEL PRESUPUESTO DE GASTOS
Resumen del capítulo 6 por secciones

EAEko ADMINISTRAZIO OROKORRA - *ADMINISTRACION GENERAL DE LA CAE*
GASTU-AURREKONTUAREN BURUTZE GRADUA 2020KO URRIAREN 31N - *GRADO DE EJECUCION DEL PRESUPUESTO DE GASTOS A 31 DE OCTUBRE DE 2020*
6. KAPITULUAREN SEKZIOKAKO LABURPENA - *RESUMEN DEL CAPITULO 6 POR SECCIONES*

Milaka euro
Miles de euros

SEKZIOA *SECCION*	AURREKONTU EGUNERATUA *PRESUPUESTO ACTUALIZADO*	GASTU BAIMENAK *AUTORIZACIONES DE GASTOS*		GASTU DISPOSIZIOAK *DISPOSICIONES DE GASTOS*		AITORTUTAKO OBLIGAZIOAK *OBLIGACIONES RECONOCIDAS*		ORDAINKETAK *PAGOS*	
		ZENBATEK. *IMPORTE*	EGUN.% *%ACTUAL*	ZENBATEK. *IMPORTE*	EGUN.% *%ACTUAL*	ZENBATEK. *IMPORTE*	EGUN.% *%ACTUAL*	ZENBATEK. *IMPORTE*	EGUN.% *%ACTUAL*
01 JAURLARITZAREN LEHENDAKARITZA *LEHENDAKARITZA-PRESIDENCIA DEL GOBIERNO*	678	561	82,7	231	34,0	137	20,3	137	20,3
02 GOBERNANTZA PUBLIKOA ETA AUTOGOBERNUA *GOBERNANZA PUBLICA Y AUTOGOBIERNO*	4.958	3.075	62,0	2.815	56,8	1.373	27,7	1.373	27,7
03 EKONOMIAREN GARAPENA ETA AZPIEGITURAK *DESARROLLO ECONOMICO E INFRAESTRUCTURAS*	31.571	31.571	100,0	31.571	100,0	31.571	100,0	31.571	100,0
04 ENPLEGUA ETA GIZARTE POLITIKAK *EMPLEO Y POLITICAS SOCIALES*	20	20	100,0	20	100,0	20	100,0	20	100,0
05 INGURUMENA, LURRALDE PLANGINTZA ETA ETXEBIZITZA *MEDIO AMBIENTE, PLANIFICAC.TERRITORIAL Y VIVIENDA*	6.263	6.263	100,0	6.263	100,0	6.263	100,0	6.263	100,0
06 EKONOMIA ETA OGASUNA *ECONOMIA Y HACIENDA*	2.709	1.331	49,1	1.331	49,1	472	17,4	472	17,4
07 HEZKUNTZA *EDUCACION*	65.147	54.904	84,3	41.976	64,4	21.159	32,5	20.761	31,9
08 OSASUNA *SALUD*	2.192	1.454	66,3	1.332	60,8	124	5,7	38	1,8
09 TURISMOA, MERKATARITZA ETA KONTSUMOA *TURISMO, COMERCIO Y CONSUMO*	571	548	96,0	548	96,0	408	71,4	408	71,4
10 KULTURA ETA HIZKUNTZA POLITIKA *CULTURA Y POLITICA LINGÜISTICA*	697	507	72,8	457	65,6	266	38,1	266	38,1
11 SEGURTASUNA *SEGURIDAD*	19.881	18.252	91,8	13.120	66,0	7.649	38,5	7.631	38,4
12 LANA ETA JUSTIZIA *TRABAJO Y JUSTICIA*	1.649	1.649	100,0	1.649	100,0	1.649	100,0	1.649	100,0
13 LANA ETA ENPLEGUA *TRABAJO Y EMPLEO*	55	55	100,0	0	0,0	0	0,0	0	0,0

EAEko ADMINISTRAZIO OROKORRA - *ADMINISTRACION GENERAL DE LA CAE*

GASTU-AURREKONTUAREN BURUTZE GRADUA 2020KO URRIAREN 31N - *GRADO DE EJECUCION DEL PRESUPUESTO DE GASTOS A 31 DE OCTUBRE DE 2020*

6. KAPITULUAREN SEKZIOKAKO LABURPENA - *RESUMEN DEL CAPITULO 6 POR SECCIONES*

Milaka euro

Miles de euros

SEKZIOA *SECCION*	AURREKONTU EGUNERATUA *PRESUPUESTO ACTUALIZADO*	GASTU BAIMENAK *AUTORIZACIONES DE GASTOS*		GASTU DISPOSIZIOAK *DISPOSICIONES DE GASTOS*		AITORTUTAKO OBLIGAZIOAK *OBLIGACIONES RECONOCIDAS*		ORDAINKETAK *PAGOS*	
		ZENBATEK. *IMPORTE*	EGUN.% *%ACTUAL*	ZENBATEK. *IMPORTE*	EGUN.% *%ACTUAL*	ZENBATEK. *IMPORTE*	EGUN.% *%ACTUAL*	ZENBATEK. *IMPORTE*	EGUN.% *%ACTUAL*
14 EKONOMIAREN GARAP., JASANGARRIT. ETA INGURUMENA *DESARROLLO ECONOM., SOSTENIBILIDAD Y MED. AMBIENTE*	14.990	8.580	57,2	5.666	37,8	553	3,7	542	3,6
15 LURRALDE PLANGINTZA, ETXEBIZITZA ETA GARRAIOAK *PLANIFICACIÓN TERRITORIAL, VIVIENDA Y TRANSPORTES*	104.967	82.353	78,5	77.709	74,0	6.685	6,4	3.930	3,7
16 BERDINTASUNA, JUSTIZIA ETA GIZARTE POLITIKAK *IGUALDAD, JUSTICIA Y POLITICAS SOCIALES*	6.294	5.254	83,5	2.361	37,5	1	0,0	1	0,0
99 HAINBAT SAIL *DIVERSOS DEPARTAMENTOS*	2.878	0	0,0	0	0,0	0	0,0	0	0,0
GUZTIRA ***TOTAL***	**265.519**	**216.377**	**81,5**	**187.049**	**70,4**	**78.330**	**29,5**	**75.062**	**28,3**

2020ko AURREKONTUA - PRESUPUESTO 2020
GASTU-AURREKONTUAREN BURUTZE GRADUA - GRADO DE EJECUCIÓN DEL PRESUPUESTO DE GASTOS
KAPITULU 6AREN SEKZIOKAKO XEHETASUNA - DETALLE DEL CAPÍTULO 6 POR SECCIONES

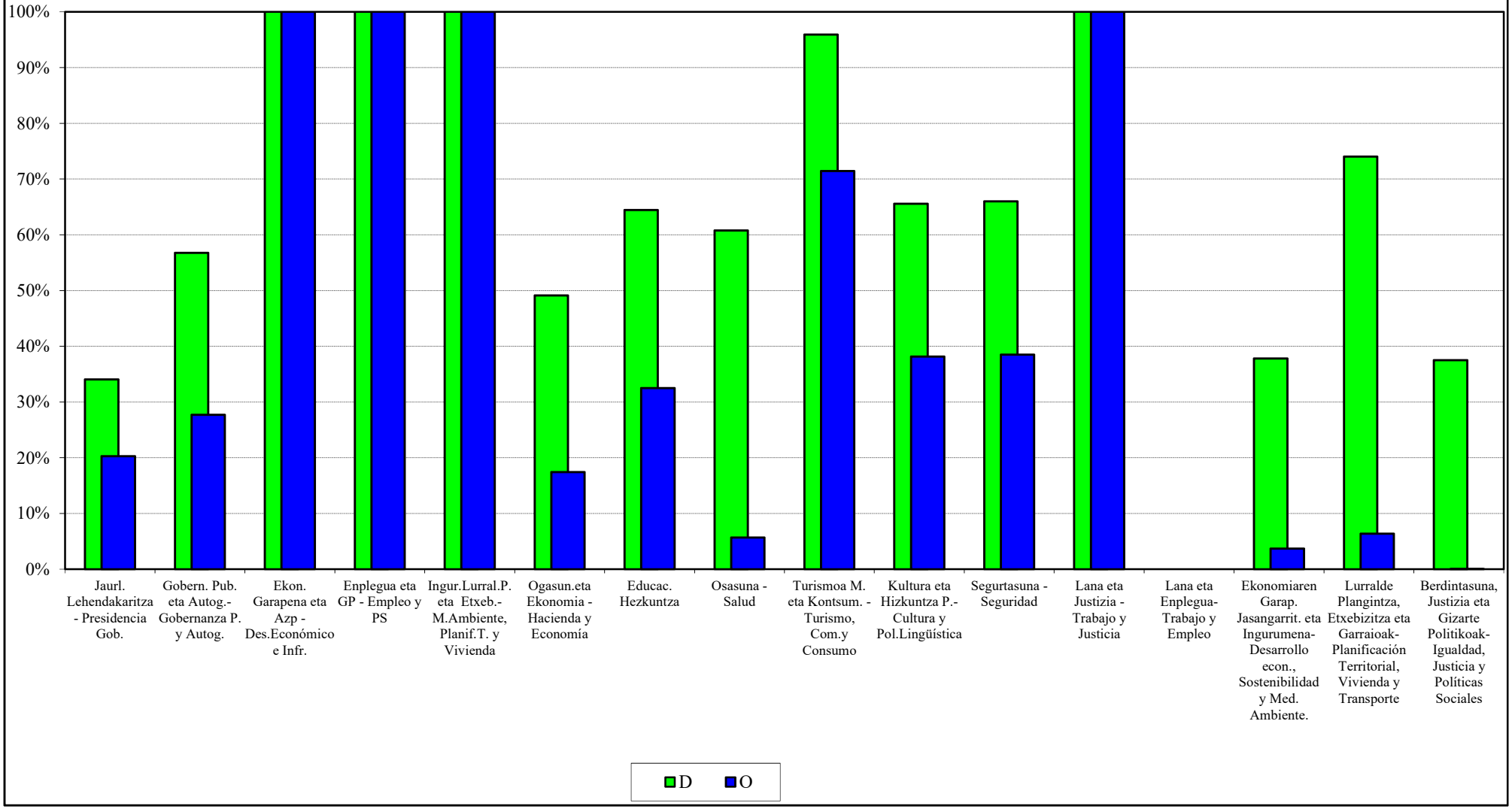

EAEko ADMINISTRAZIO OROKORRA
GASTU-AURREKONTUAREN BURUTZE GRADUA
Kapitulu 7aren sekziokako laburpena

ADMINISTRACIÓN GENERAL DE LA CAE
GRADO DE EJECUCIÓN DEL PRESUPUESTO DE GASTOS
Resumen del capítulo 7 por secciones

EAEko ADMINISTRAZIO OROKORRA - *ADMINISTRACION GENERAL DE LA CAE*
GASTU-AURREKONTUAREN BURUTZE GRADUA 2020KO URRIAREN 31N - *GRADO DE EJECUCION DEL PRESUPUESTO DE GASTOS A 31 DE OCTUBRE DE 2020*
7. KAPITULUAREN SEKZIOKAKO LABURPENA - *RESUMEN DEL CAPITULO 7 POR SECCIONES*

Milaka euro
Miles de euros

SEKZIOA *SECCION*	AURREKONTU EGUNERATUA *PRESUPUESTO ACTUALIZADO*	GASTU BAIMENAK *AUTORIZACIONES DE GASTOS*		GASTU DISPOSIZIOAK *DISPOSICIONES DE GASTOS*		AITORTUTAKO OBLIGAZIOAK *OBLIGACIONES RECONOCIDAS*		ORDAINKETAK *PAGOS*	
		ZENBATEK. *IMPORTE*	EGUN.% *%ACTUAL*	ZENBATEK. *IMPORTE*	EGUN.% *%ACTUAL*	ZENBATEK. *IMPORTE*	EGUN.% *%ACTUAL*	ZENBATEK. *IMPORTE*	EGUN.% *%ACTUAL*
01 JAURLARITZAREN LEHENDAKARITZA *LEHENDAKARITZA-PRESIDENCIA DEL GOBIERNO*	39.407	36.895	93,6	36.895	93,6	36.361	92,3	36.361	92,3
02 GOBERNANTZA PUBLIKOA ETA AUTOGOBERNUA *GOBERNANZA PUBLICA Y AUTOGOBIERNO*	4.200	4.165	99,2	4.165	99,2	0	0,0	0	0,0
03 EKONOMIAREN GARAPENA ETA AZPIEGITURAK *DESARROLLO ECONOMICO E INFRAESTRUCTURAS*	155.205	155.205	100,0	155.205	100,0	155.205	100,0	155.205	100,0
04 ENPLEGUA ETA GIZARTE POLITIKAK *EMPLEO Y POLITICAS SOCIALES*	135	135	100,0	135	100,0	135	100,0	135	100,0
05 INGURUMENA, LURRALDE PLANGINTZA ETA ETXEBIZITZA *MEDIO AMBIENTE, PLANIFICAC.TERRITORIAL Y VIVIENDA*	32.414	32.414	100,0	32.414	100,0	32.408	100,0	32.408	100,0
06 EKONOMIA ETA OGASUNA *ECONOMIA Y HACIENDA*	25.725	25.725	100,0	25.725	100,0	1.020	4,0	1.013	3,9
07 HEZKUNTZA *EDUCACION*	64.375	57.212	88,9	50.051	77,7	38.082	59,2	38.067	59,1
08 OSASUNA *SALUD*	69.713	69.713	100,0	69.713	100,0	12.310	17,7	10	0,0
09 TURISMOA, MERKATARITZA ETA KONTSUMOA *TURISMO, COMERCIO Y CONSUMO*	2.824	2.479	87,8	577	20,4	10	0,4	10	0,4
10 KULTURA ETA HIZKUNTZA POLITIKA *CULTURA Y POLITICA LINGÜISTICA*	12.596	12.285	97,5	9.474	75,2	7.059	56,0	7.059	56,0
11 SEGURTASUNA *SEGURIDAD*	300	300	100,0	300	100,0	300	100,0	300	100,0
12 LANA ETA JUSTIZIA *TRABAJO Y JUSTICIA*	164	164	100,0	164	100,0	164	100,0	164	100,0
13 LANA ETA ENPLEGUA *TRABAJO Y EMPLEO*	2.173	2.173	100,0	226	10,4	0	0,0	0	0,0

EAEko ADMINISTRAZIO OROKORRA - *ADMINISTRACION GENERAL DE LA CAE*

GASTU-AURREKONTUAREN BURUTZE GRADUA 2020KO URRIAREN 31N - *GRADO DE EJECUCION DEL PRESUPUESTO DE GASTOS A 31 DE OCTUBRE DE 2020*

7. KAPITULUAREN SEKZIOKAKO LABURPENA - *RESUMEN DEL CAPITULO 7 POR SECCIONES*

Milaka euro

Miles de euros

SEKZIOA *SECCION*	AURREKONTU EGUNERATUA *PRESUPUESTO ACTUALIZADO*	GASTU BAIMENAK *AUTORIZACIONES DE GASTOS*		GASTU DISPOSIZIOAK *DISPOSICIONES DE GASTOS*		AITORTUTAKO OBLIGAZIOAK *OBLIGACIONES RECONOCIDAS*		ORDAINKETAK *PAGOS*	
		ZENBATEK. *IMPORTE*	EGUN.% *%ACTUAL*	ZENBATEK. *IMPORTE*	EGUN.% *%ACTUAL*	ZENBATEK. *IMPORTE*	EGUN.% *%ACTUAL*	ZENBATEK. *IMPORTE*	EGUN.% *%ACTUAL*
14 EKONOMIAREN GARAP., JASANGARRIT. ETA INGURUMENA *DESARROLLO ECONOM., SOSTENIBILIDAD Y MED. AMBIENTE*	245.386	236.618	96,4	121.092	49,3	29.062	11,8	26.953	11,0
15 LURRALDE PLANGINTZA, ETXEBIZITZA ETA GARRAIOAK *PLANIFICACIÓN TERRITORIAL, VIVIENDA Y TRANSPORTES*	91.194	89.345	98,0	83.161	91,2	30.459	33,4	11.241	12,3
16 BERDINTASUNA, JUSTIZIA ETA GIZARTE POLITIKAK *IGUALDAD, JUSTICIA Y POLITICAS SOCIALES*	155	145	93,5	0	0,0	0	0,0	0	0,0
51 LAN HARREMANEN KONTSEILUA *CONSEJO DE RELACIONES LABORALES*	27	27	100,0	27	100,0	27	100,0	27	100,0
52 EUSKADIKO EKONOMIA ETA GIZARTE ARAZOET. BATZORDEA *CONSEJO ECONOMICO Y SOCIAL VASCO*	13	13	100,0	13	100,0	13	100,0	13	100,0
53 EUSKADIKO KOOPERATIBEN GOREN KONTSEILUA *CONSEJO SUPERIOR DE COOPERATIVAS DE EUSKADI*	8	8	100,0	8	100,0	8	100,0	8	100,0
54 HERRI KONTUEN EUSKAL EPAITEGIA *TRIBUNAL VASCO DE CUENTAS PUBLICAS*	120	120	100,0	120	100,0	120	100,0	120	100,0
55 DATUAK BABESTEKO EUSKAL BULEGOA *AGENCIA VASCA DE PROTECCION DE DATOS*	14	14	100,0	14	100,0	14	100,0	14	100,0
99 HAINBAT SAIL *DIVERSOS DEPARTAMENTOS*	1.208	0	0,0	0	0,0	0	0,0	0	0,0
GUZTIRA ***TOTAL***	**747.357**	**725.156**	**97,0**	**589.479**	**78,9**	**342.758**	**45,9**	**309.110**	**41,4**

2020ko AURREKONTUA - PRESUPUESTO 2020
GASTU-AURREKONTUAREN BURUTZE GRADUA - GRADO DE EJECUCIÓN DEL PRESUPUESTO DE GASTOS
KAPITULU 7AREN SEKZIOKAKO XEHETASUNA - DETALLE DEL CAPÍTULO 7 POR SECCIONES

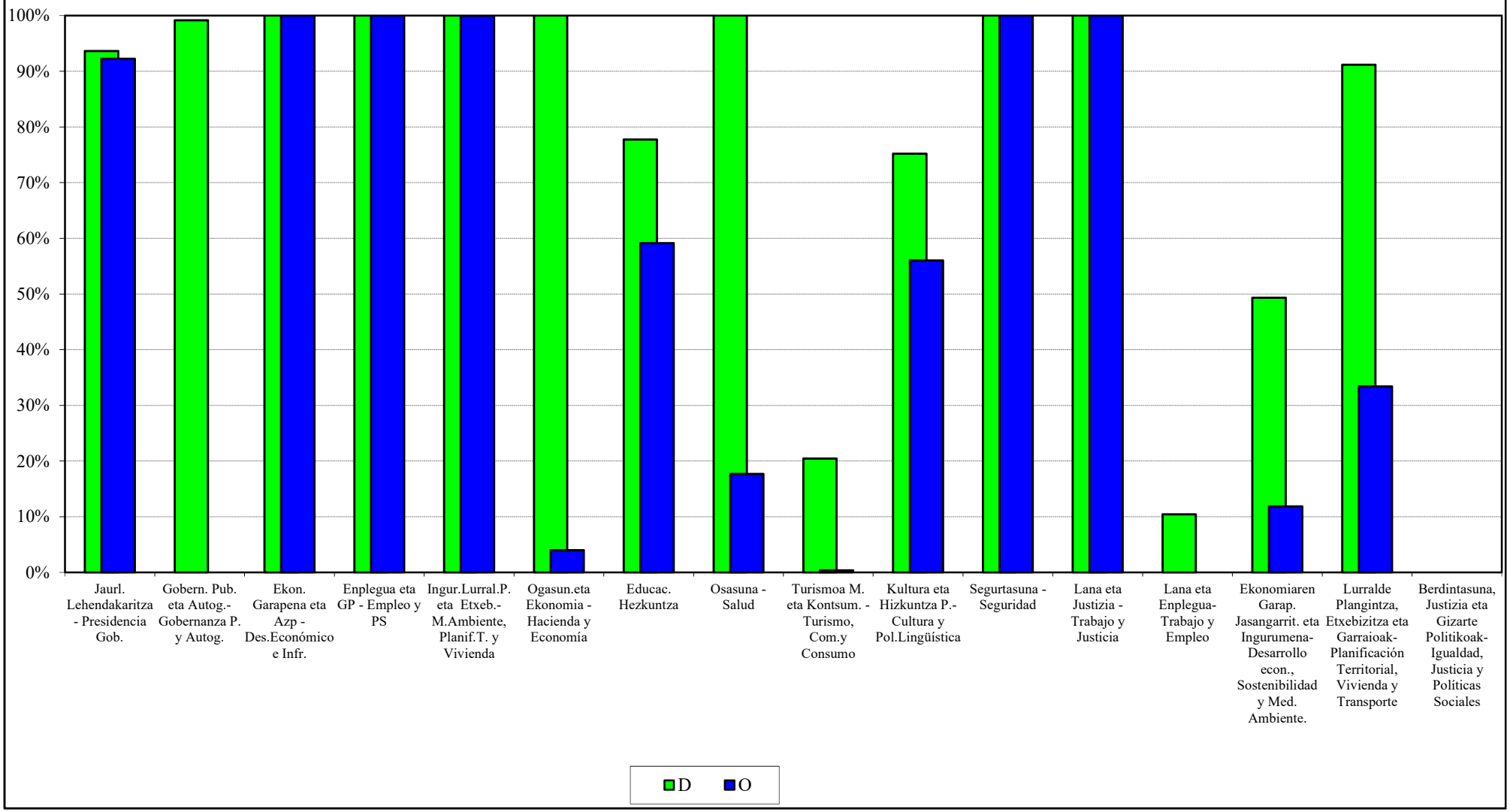

EAEko ADMINISTRAZIO OROKORRA
GASTU-AURREKONTUAREN BURUTZE GRADUA
Funtzioen araberako laburpena

ADMINISTRACIÓN GENERAL DE LA CAE
GRADO DE EJECUCIÓN DEL PRESUPUESTO DE GASTOS
Resumen por funciones

EAEko ADMINISTRAZIO OROKORRA - *ADMINISTRACION GENERAL DE LA CAE*

GASTU-AURREKONTUAREN BURUTZE GRADUA 2020KO URRIAREN 31N - *GRADO DE EJECUCION DEL PRESUPUESTO DE GASTOS A 31 DE OCTUBRE DE 2020*

FUNTZIOEN ARABERAKO LABURPENA - *RESUMEN POR FUNCIONES*

Milaka euro
Miles de euros

FUNTZIO TALDEA - *GRUPO FUNCIONAL* FUNTZIOA / *FUNCION*	HASIERAKO AURREK. *PRESUPUESTO INICIAL*	AURREK. EGUNERATUA *PRESUP. ACTUALIZADO*	AITORTUTAKO OBLIGAZ. *OBLIGAC. RECONOCIDAS*	GAUZATZE % *% EJECUCION*
0 ZOR PUBLIKOA *DEUDA PUBLICA*	929.803	929.803	788.573	84,8
01 ZOR PUBLIKOA *DEUDA PUBLICA*	929.803	929.803	788.573	84,8
1 ZERBITZU OROKORRAK *SERVICIOS DE CARACTER GENERAL*	458.238	805.340	385.751	47,9
11 JAURLARITZAREN ETA E.A.E.AREN GOI MAILAKO ZUZTZA *ALTA DIRECCION DE LA COM. AUTONOMA Y DEL GOBIERNO*	55.729	55.392	49.964	90,2
12 ADMINISTRAZIO OROKORRA *ADMINISTRACION GENERAL*	154.674	502.856	150.453	29,9
13 KANPO HARREMANAK *RELACIONES EXTERIORES*	58.113	58.330	52.205	89,5
14 JUSTIZIA *JUSTICIA*	189.722	188.761	133.129	70,5
2 HERRI BABESA ETA HERRITARREN SEGURTASUNA *PROTECCION CIVIL Y SEGURIDAD CIUDADANA*	649.112	645.126	472.376	73,2
22 HERRI SEGURTASUNA ETA BABESA *SEGURIDAD Y PROTECCION CIVIL*	649.112	645.126	472.376	73,2
3 GIZARTE SEGURTASUNA, BABESA ETA SUSTAPENA *SEGURIDAD, PROTECCION Y PROMOCION SOCIAL*	1.089.342	1.081.518	823.954	76,2
31 GIZARTE SEGURTASUNA ETA BABESA *SEGURIDAD Y PROTECCION SOCIAL*	667.076	665.136	523.191	78,7
32 GIZARTE SUSTAPENA *PROMOCION SOCIAL*	422.266	416.382	300.763	72,2

EAEko ADMINISTRAZIO OROKORRA - *ADMINISTRACION GENERAL DE LA CAE*

GASTU-AURREKONTUAREN BURUTZE GRADUA 2020KO URRIAREN 31N - *GRADO DE EJECUCION DEL PRESUPUESTO DE GASTOS A 31 DE OCTUBRE DE 2020*

FUNTZIOEN ARABERAKO LABURPENA - *RESUMEN POR FUNCIONES*

Milaka euro

Miles de euros

FUNTZIO TALDEA - *GRUPO FUNCIONAL* FUNTZIOA / *FUNCION*	HASIERAKO AURREK. *PRESUPUESTO INICIAL*	AURREK. EGUNERATUA *PRESUP. ACTUALIZADO*	AITORTUTAKO OBLIGAZ. *OBLIGAC. RECONOCIDAS*	GAUZATZE % *% EJECUCION*
4 IZAERA SOZIALEKO ONDASUN PUBLIKOEN EKOIZPENA *PRODUCCION DE BIENES PUBLICOS DE CARACTER SOCIAL*	7.331.886	7.314.013	5.975.248	81,7
41 OSASUNA *SANIDAD*	3.943.691	3.943.681	3.240.321	82,2
42 HEZKUNTZA *EDUCACION*	2.823.633	2.807.683	2.344.375	83,5
43 ETXEBIZITZA ETA HIRIGINTZA *VIVIENDA Y URBANISMO*	164.071	143.568	75.634	52,7
44 GIZARTE ONGIZATEA *BIENESTAR COMUNITARIO*	43.031	61.841	37.771	61,1
45 KULTURA *CULTURA*	216.153	216.310	190.945	88,3
46 KOMUNITATE ETA GIZARTE ZERBITZUAK *OTROS SERVICIOS COMUNITARIOS Y SOCIALES*	26.999	26.497	15.481	58,4
47 EUSKARAREN SUSTAPENA *PROMOCION DEL EUSKERA*	114.309	114.433	70.722	61,8
5 EKONOMIAZKO ONDASUN PUBLIKOEN EKOIZPENA *PRODUCCION BIENES PUBLICOS DE CARACTER ECONOMICO*	756.575	755.465	442.566	58,6
51 OINARRIZKO AZPIEGITURAK ETA GARRAIOA *INFRAESTRUCTURAS BASICAS Y TRANSPORTES*	412.088	413.160	271.269	65,7
54 IKERKETA ZIENTIFIKOA, TEKNIKOA ETA APLIKATUA *INVESTIGACION CIENTIFICA, TECNICA Y APLICADA*	327.284	324.873	155.056	47,7
55 OINARRIZKO INFORMAZIOA ETA ESTATISTIKOA *INFORMACION BASICA Y ESTADISTICA*	17.203	17.432	16.241	93,2
6 EKONOMIA-ARAUKETA OROKORRA *REGULACION ECONOMICA DE CARACTER GENERAL*	43.084	49.107	33.058	67,3
61 EKONOMIA-ARAUKETA *REGULACION ECONOMICA*	32.620	38.642	28.021	72,5
63 FINANTZA-ARAUKETA *REGULACION FINANCIERA*	10.465	10.465	5.037	48,1

EAEko ADMINISTRAZIO OROKORRA - *ADMINISTRACION GENERAL DE LA CAE*

GASTU-AURREKONTUAREN BURUTZE GRADUA 2020KO URRIAREN 31N - *GRADO DE EJECUCION DEL PRESUPUESTO DE GASTOS A 31 DE OCTUBRE DE 2020*

FUNTZIOEN ARABERAKO LABURPENA - *RESUMEN POR FUNCIONES*

Milaka euro

Miles de euros

FUNTZIO TALDEA - *GRUPO FUNCIONAL* FUNTZIOA / *FUNCION*	HASIERAKO AURREK. *PRESUPUESTO INICIAL*	AURREK. EGUNERATUA *PRESUP. ACTUALIZADO*	AITORTUTAKO OBLIGAZ. *OBLIGAC. RECONOCIDAS*	GAUZATZE % *% EJECUCION*
7 EKOIZPEN-SEKTOREEN ARAUTZE EKONOMIKOA *REGULACION ECONOMICA DE SECTORES PRODUCTIVOS*	419.310	466.798	169.357	36,3
71 NEKAZARITZA, ABELTZAINTZA ETA ARRANTZA *AGRICULTURA, GANADERIA Y PESCA*	132.657	176.192	74.402	42,2
72 INDUSTRIA *INDUSTRIA*	221.994	228.101	71.334	31,3
73 ENERGIA *ENERGIA*	3.463	18.801	536	2,9
75 TURISMOA *TURISMO*	19.876	16.313	9.737	59,7
76 MERKATARITZA *COMERCIO*	41.319	27.391	13.348	48,7
9 BESTE ADM. PUBLIKO BATZUEKIKO FINANTZA-HARREMANAK *RELACIONES FINANCIERAS CON OTRAS ADMONES. PUBLICA*	96.651	96.651	64.434	66,7
91 EUSKAL ALOR PUBLIKOAREKIKO FINANTZA-HARREMANAK *RELACIONES FINANCIERAS CON EL SECTOR PUBLICO VASC*	96.651	96.651	64.434	66,7
GUZTIRA ***TOTAL***	**11.774.000**	**12.143.822**	**9.155.316**	**75.4**

2020ko AURREKONTUA -PRESUPUESTO 2020
GASTU-AURREKONTUAREN BURUTZE GRADUA- GRADO DE EJECUCIÓN DEL PRESUPUESTO DE GASTOS
FUNTZIO TALDEEN ARABERAKO LABURPENA - RESUMEN POR GRUPOS FUNCIONALES

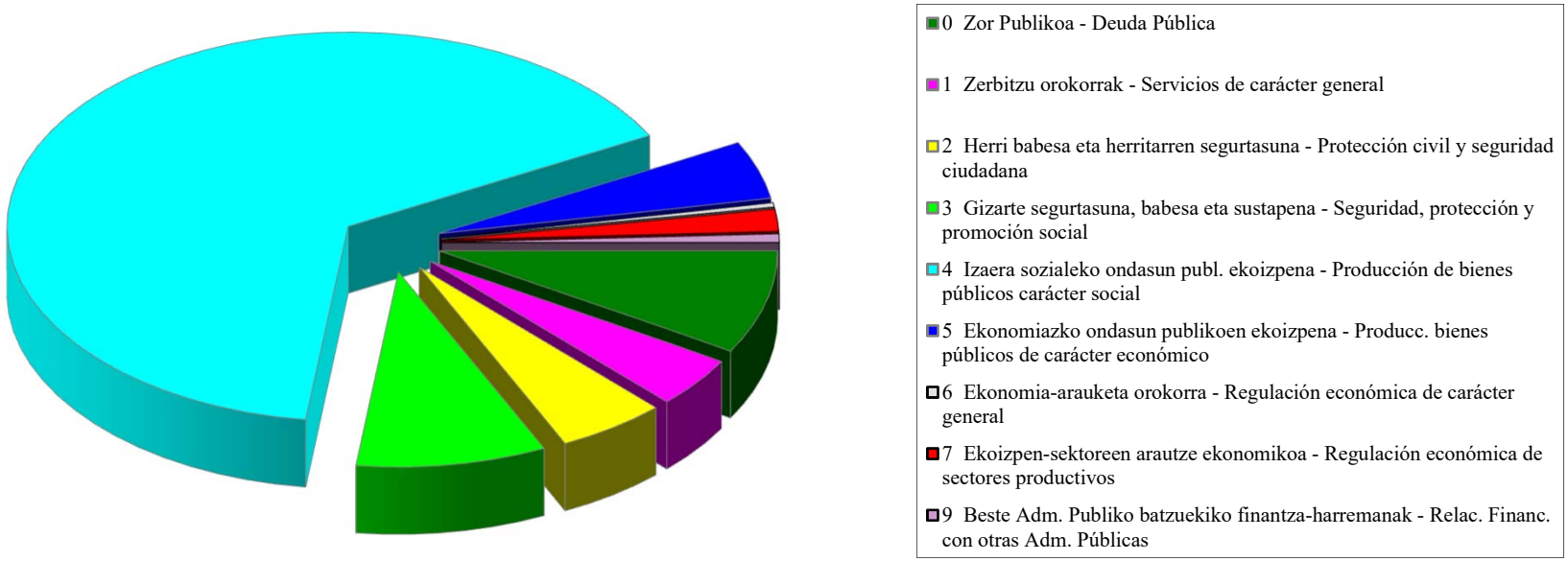

EAEko ADMINISTRAZIO OROKORRA
KONPROMISOZKO KREDITUAK
Ekitaldiaren konpromisozko kredituak. Sekziokako laburpena

ADMINISTRACIÓN GENERAL DE LA CAE
CRÉDITOS DE COMPROMISO
Créditos de compromiso del ejercicio. Resumen por secciones

EAEko ADMINISTRAZIO OROKORRA - *ADMINISTRACION GENERAL DE LA CAE*
EKITALDIAREN KONPROMISOZKO KREDITUAK 2020KO URRIAREN 31N - *CREDITOS DE COMPROMISO DEL EJERCICIO A 31 DE OCTUBRE DE 2020*
SEKZIOKAKO LABURPENA - *RESUMEN POR SECCIONES*

Euroak
Euros

SEKZIOA *SECCION*		KONPROMISOZKO KREDITUEN URTE ANITZEKO BANAKETA *DISTRIBUCION PLURIANUAL CREDITOS DE COMPROMISO*					
		2021	2022	2023	2024	2025 eta... *y ss.*	GUZTIRA *TOTAL*
01 JAURLARITZAREN LEHENDAKARITZA *LEHENDAKARITZA-PRESIDENCIA DEL GOBIERNO*	HASIERAKO KREDITUA *CRÉDITO INICIAL*	8.213.061	1.422.000	150.000	0	0	9.785.061
	ALDAKETA *MODIFICACIÓN*	-4.700.080	-323.959	11.344	11.646	5.899	-4.995.150
	KREDITU EGUNERATUA *CRÉDITO DEFINITIVO*	3.512.981	1.098.041	161.344	11.646	5.899	4.789.911
	BAIMENDUA *AUTORIZADO*	1.682.794	186.041	11.344	11.646	5.899	1.897.724
	KONPROMETITUTA *COMPROMETIDO*	1.113.066	175.000	0	0	0	1.288.066
02 GOBERNANTZA PUBLIKOA ETA AUTOGOBERNUA *GOBERNANZA PUBLICA Y AUTOGOBIERNO*	HASIERAKO KREDITUA *CRÉDITO INICIAL*	12.018.656	4.243.477	35.478	0	0	16.297.611
	ALDAKETA *MODIFICACIÓN*	15.000	0	0	0	0	15.000
	KREDITU EGUNERATUA *CRÉDITO DEFINITIVO*	12.033.656	4.243.477	35.478	0	0	16.312.611
	BAIMENDUA *AUTORIZADO*	5.415.079	264.351	0	0	0	5.679.430
	KONPROMETITUTA *COMPROMETIDO*	4.946.392	225.167	0	0	0	5.171.558
03 EKONOMIAREN GARAPENA ETA AZPIEGITURAK *DESARROLLO ECONOMICO E INFRAESTRUCTURAS*	HASIERAKO KREDITUA *CRÉDITO INICIAL*	201.763.744	99.233.791	22.094.000	1.094.000	17.297.000	341.482.535
	ALDAKETA *MODIFICACIÓN*	-205.187.414	-100.901.014	-22.795.810	-1.795.810	-28.982.137	-359.662.185
	KREDITU EGUNERATUA *CRÉDITO DEFINITIVO*	-3.423.670	-1.667.223	-701.810	-701.810	-11.685.137	-18.179.650
	BAIMENDUA *AUTORIZADO*	0	0	0	0	0	0
	KONPROMETITUTA *COMPROMETIDO*	0	0	0	0	0	0

EAEko ADMINISTRAZIO OROKORRA - *ADMINISTRACION GENERAL DE LA CAE*
EKITALDIAREN KONPROMISOZKO KREDITUAK 2020KO URRIAREN 31N - *CREDITOS DE COMPROMISO DEL EJERCICIO A 31 DE OCTUBRE DE 2020*
SEKZIOKAKO LABURPENA - *RESUMEN POR SECCIONES*

Euroak
Euros

SEKZIOA *SECCION*		KONPROMISOZKO KREDITUEN URTE ANITZEKO BANAKETA *DISTRIBUCION PLURIANUAL CREDITOS DE COMPROMISO*					
		2021	2022	2023	2024	2025 eta... *y ss.*	GUZTIRA *TOTAL*
04 ENPLEGUA ETA GIZARTE POLITIKAK *EMPLEO Y POLITICAS SOCIALES*	HASIERAKO KREDITUA *CRÉDITO INICIAL*	16.341.395	499.418	450.000	0	0	17.290.813
	ALDAKETA *MODIFICACIÓN*	-16.341.395	-499.418	-450.000	0	0	-17.290.813
	KREDITU EGUNERATUA *CRÉDITO DEFINITIVO*	0	0	0	0	0	0
	BAIMENDUA *AUTORIZADO*	0	0	0	0	0	0
	KONPROMETITUTA *COMPROMETIDO*	0	0	0	0	0	0
05 INGURUMENA, LURRALDE PLANGINTZA ETA ETXEBIZITZA *MEDIO AMBIENTE, PLANIFICAC.TERRITORIAL Y VIVIENDA*	HASIERAKO KREDITUA *CRÉDITO INICIAL*	67.680.485	45.402.066	17.220.000	2.530.000	9.727.000	142.559.551
	ALDAKETA *MODIFICACIÓN*	-77.756.323	-45.650.537	-15.503.936	-2.530.000	-9.727.000	-151.167.796
	KREDITU EGUNERATUA *CRÉDITO DEFINITIVO*	-10.075.838	-248.471	1.716.064	0	0	-8.608.245
	BAIMENDUA *AUTORIZADO*	0	0	0	0	0	0
	KONPROMETITUTA *COMPROMETIDO*	0	0	0	0	0	0
06 EKONOMIA ETA OGASUNA *ECONOMIA Y HACIENDA*	HASIERAKO KREDITUA *CRÉDITO INICIAL*	6.449.100	1.320.000	688.000	174.000	452.000	9.083.100
	ALDAKETA *MODIFICACIÓN*	8.648.438	11.050.781	7.527.344	6.207.656	1.441.407	34.875.626
	KREDITU EGUNERATUA *CRÉDITO DEFINITIVO*	15.097.538	12.370.781	8.215.344	6.381.656	1.893.407	43.958.726
	BAIMENDUA *AUTORIZADO*	12.743.499	10.550.017	7.128.201	5.968.170	1.361.578	37.751.465
	KONPROMETITUTA *COMPROMETIDO*	12.743.499	10.550.017	7.128.201	5.968.170	1.361.578	37.751.465

EAEko ADMINISTRAZIO OROKORRA - *ADMINISTRACION GENERAL DE LA CAE*
EKITALDIAREN KONPROMISOZKO KREDITUAK 2020KO URRIAREN 31N - *CREDITOS DE COMPROMISO DEL EJERCICIO A 31 DE OCTUBRE DE 2020*
SEKZIOKAKO LABURPENA - *RESUMEN POR SECCIONES*

Euroak
Euros

SEKZIOA *SECCION*		KONPROMISOZKO KREDITUEN URTE ANITZEKO BANAKETA *DISTRIBUCION PLURIANUAL CREDITOS DE COMPROMISO*					
		2021	2022	2023	2024	2025 eta... *y ss.*	GUZTIRA *TOTAL*
07 HEZKUNTZA *EDUCACION*	HASIERAKO KREDITUA *CRÉDITO INICIAL*	251.605.389	68.113.562	37.596.000	2.238.000	0	359.552.951
	ALDAKETA *MODIFICACIÓN*	0	0	0	30.000	0	30.000
	KREDITU EGUNERATUA *CRÉDITO DEFINITIVO*	251.605.389	68.113.562	37.596.000	2.268.000	0	359.582.951
	BAIMENDUA *AUTORIZADO*	124.446.545	8.991.142	1.325.971	30.000	0	134.793.658
	KONPROMETITUTA *COMPROMETIDO*	13.371.378	1.692.338	145.971	0	0	15.209.687
08 OSASUNA *SALUD*	HASIERAKO KREDITUA *CRÉDITO INICIAL*	137.893.424	130.458.812	127.159.812	127.649.282	120.679.282	643.840.612
	ALDAKETA *MODIFICACIÓN*	0	0	0	0	0	0
	KREDITU EGUNERATUA *CRÉDITO DEFINITIVO*	137.893.424	130.458.812	127.159.812	127.649.282	120.679.282	643.840.612
	BAIMENDUA *AUTORIZADO*	98.211.372	85.974.975	56.828.182	61.125	0	241.075.654
	KONPROMETITUTA *COMPROMETIDO*	90.168.107	83.077.699	54.164.294	0	0	227.410.100
09 TURISMOA, MERKATARITZA ETA KONTSUMOA *TURISMO, COMERCIO Y CONSUMO*	HASIERAKO KREDITUA *CRÉDITO INICIAL*	2.621.600	500.000	0	0	0	3.121.600
	ALDAKETA *MODIFICACIÓN*	0	0	0	0	0	0
	KREDITU EGUNERATUA *CRÉDITO DEFINITIVO*	2.621.600	500.000	0	0	0	3.121.600
	BAIMENDUA *AUTORIZADO*	403.200	0	0	0	0	403.200
	KONPROMETITUTA *COMPROMETIDO*	41.300	0	0	0	0	41.300

EAEko ADMINISTRAZIO OROKORRA - *ADMINISTRACION GENERAL DE LA CAE*
EKITALDIAREN KONPROMISOZKO KREDITUAK 2020KO URRIAREN 31N - *CREDITOS DE COMPROMISO DEL EJERCICIO A 31 DE OCTUBRE DE 2020*
SEKZIOKAKO LABURPENA - *RESUMEN POR SECCIONES*

Euroak
Euros

SEKZIOA *SECCION*		KONPROMISOZKO KREDITUEN URTE ANITZEKO BANAKETA *DISTRIBUCION PLURIANUAL CREDITOS DE COMPROMISO*					
		2021	2022	2023	2024	2025 eta... *y ss.*	GUZTIRA *TOTAL*
10 KULTURA ETA HIZKUNTZA POLITIKA *CULTURA Y POLITICA LINGÜISTICA*	HASIERAKO KREDITUA *CRÉDITO INICIAL*	12.642.875	4.788.225	3.280.000	50.000	0	20.761.100
	ALDAKETA *MODIFICACIÓN*	0	0	0	0	0	0
	KREDITU EGUNERATUA *CRÉDITO DEFINITIVO*	12.642.875	4.788.225	3.280.000	50.000	0	20.761.100
	BAIMENDUA *AUTORIZADO*	8.768.806	1.425.064	620.000	0	0	10.813.870
	KONPROMETITUTA *COMPROMETIDO*	3.959.796	310.064	200.000	0	0	4.469.860
11 SEGURTASUNA *SEGURIDAD*	HASIERAKO KREDITUA *CRÉDITO INICIAL*	72.473.713	25.439.325	10.056.080	5.450.970	2.385.000	115.805.088
	ALDAKETA *MODIFICACIÓN*	0	0	0	0	0	0
	KREDITU EGUNERATUA *CRÉDITO DEFINITIVO*	72.473.713	25.439.325	10.056.080	5.450.970	2.385.000	115.805.088
	BAIMENDUA *AUTORIZADO*	63.539.507	19.436.286	2.746.816	1.090.822	323.586	87.137.018
	KONPROMETITUTA *COMPROMETIDO*	48.257.574	14.023.519	2.080.092	1.090.822	323.586	65.775.594
12 LANA ETA JUSTIZIA *TRABAJO Y JUSTICIA*	HASIERAKO KREDITUA *CRÉDITO INICIAL*	26.635.506	17.944.124	9.141.500	2.780.000	960.000	57.461.130
	ALDAKETA *MODIFICACIÓN*	-26.695.266	-17.944.124	-9.141.500	-2.780.000	-960.000	-57.520.890
	KREDITU EGUNERATUA *CRÉDITO DEFINITIVO*	-59.760	0	0	0	0	-59.760
	BAIMENDUA *AUTORIZADO*	0	0	0	0	0	0
	KONPROMETITUTA *COMPROMETIDO*	0	0	0	0	0	0

EAEko ADMINISTRAZIO OROKORRA - *ADMINISTRACION GENERAL DE LA CAE*
EKITALDIAREN KONPROMISOZKO KREDITUAK 2020KO URRIAREN 31N - *CREDITOS DE COMPROMISO DEL EJERCICIO A 31 DE OCTUBRE DE 2020*
SEKZIOKAKO LABURPENA - *RESUMEN POR SECCIONES*

Euroak
Euros

SEKZIOA *SECCION*		KONPROMISOZKO KREDITUEN URTE ANITZEKO BANAKETA *DISTRIBUCION PLURIANUAL CREDITOS DE COMPROMISO*					
		2021	2022	2023	2024	2025 eta... *y ss.*	GUZTIRA *TOTAL*
13 LANA ETA ENPLEGUA *TRABAJO Y EMPLEO*	HASIERAKO KREDITUA *CRÉDITO INICIAL*	0	0	0	0	0	0
	ALDAKETA *MODIFICACIÓN*	2.385.231	216.963	0	0	0	2.602.194
	KREDITU EGUNERATUA *CRÉDITO DEFINITIVO*	2.385.231	216.963	0	0	0	2.602.194
	BAIMENDUA *AUTORIZADO*	1.970.973	122.873	0	0	0	2.093.845
	KONPROMETITUTA *COMPROMETIDO*	70.300	46.716	0	0	0	117.015
14 EKONOMIAREN GARAP., JASANGARRIT. ETA INGURUMENA *DESARROLLO ECONOM., SOSTENIBILIDAD Y MED. AMBIENTE*	HASIERAKO KREDITUA *CRÉDITO INICIAL*	0	0	0	0	0	0
	ALDAKETA *MODIFICACIÓN*	189.899.914	74.361.514	19.615.810	1.975.810	28.982.137	314.835.185
	KREDITU EGUNERATUA *CRÉDITO DEFINITIVO*	189.899.914	74.361.514	19.615.810	1.975.810	28.982.137	314.835.185
	BAIMENDUA *AUTORIZADO*	130.004.196	46.826.800	10.420.006	1.116.269	17.297.000	205.664.271
	KONPROMETITUTA *COMPROMETIDO*	22.992.824	2.007.049	800.216	94.500	0	25.894.589
15 LURRALDE PLANGINTZA, ETXEBIZITZA ETA GARRAIOAK *PLANIFICACIÓN TERRITORIAL, VIVIENDA Y TRANSPORTES*	HASIERAKO KREDITUA *CRÉDITO INICIAL*	0	0	0	0	0	0
	ALDAKETA *MODIFICACIÓN*	95.013.823	76.445.036	20.355.376	3.306.443	9.753.443	204.874.122
	KREDITU EGUNERATUA *CRÉDITO DEFINITIVO*	95.013.823	76.445.036	20.355.376	3.306.443	9.753.443	204.874.122
	BAIMENDUA *AUTORIZADO*	48.058.068	48.422.440	16.188.571	2.826.339	9.753.443	125.248.861
	KONPROMETITUTA *COMPROMETIDO*	14.829.719	22.931.113	5.596.933	1.019.895	0	44.377.660

EAEko ADMINISTRAZIO OROKORRA - *ADMINISTRACION GENERAL DE LA CAE*
EKITALDIAREN KONPROMISOZKO KREDITUAK 2020KO URRIAREN 31N - *CREDITOS DE COMPROMISO DEL EJERCICIO A 31 DE OCTUBRE DE 2020*
SEKZIOKAKO LABURPENA - *RESUMEN POR SECCIONES*

Euroak
Euros

SEKZIOA *SECCION*		KONPROMISOZKO KREDITUEN URTE ANITZEKO BANAKETA *DISTRIBUCION PLURIANUAL CREDITOS DE COMPROMISO*					
		2021	2022	2023	2024	2025 eta... *y ss.*	GUZTIRA *TOTAL*
16 BERDINTASUNA, JUSTIZIA ETA GIZARTE POLITIKAK *IGUALDAD, JUSTICIA Y POLITICAS SOCIALES*	HASIERAKO KREDITUA *CRÉDITO INICIAL*	0	0	0	0	0	0
	ALDAKETA *MODIFICACIÓN*	46.457.430	27.349.967	9.591.500	2.866.500	960.000	87.225.397
	KREDITU EGUNERATUA *CRÉDITO DEFINITIVO*	46.457.430	27.349.967	9.591.500	2.866.500	960.000	87.225.397
	BAIMENDUA *AUTORIZADO*	29.034.063	12.627.962	1.210.872	106.500	0	42.979.397
	KONPROMETITUTA *COMPROMETIDO*	24.484.731	11.891.641	1.190.872	86.500	0	37.653.744
99 HAINBAT SAIL *DIVERSOS DEPARTAMENTOS*	HASIERAKO KREDITUA *CRÉDITO INICIAL*	22.275.000	21.201.666	14.608.333	12.000.000	23.000.000	93.084.999
	ALDAKETA *MODIFICACIÓN*	-2.274.920	-4.654.428	-1.682.784	-1.084.590	-32.342	-9.729.065
	KREDITU EGUNERATUA *CRÉDITO DEFINITIVO*	20.000.080	16.547.238	12.925.549	10.915.410	22.967.658	83.355.934
	BAIMENDUA *AUTORIZADO*	0	0	0	0	0	0
	KONPROMETITUTA *COMPROMETIDO*	0	0	0	0	0	0
GUZTIRA ***TOTAL***	**HASIERAKO KREDITUA** ***CRÉDITO INICIAL***	**838.613.948**	**420.566.466**	**242.479.203**	**153.966.252**	**174.500.282**	**1.830.126.151**
	ALDAKETA ***MODIFICACIÓN***	**9.464.438**	**19.450.781**	**7.527.344**	**6.207.656**	**1.441.407**	**44.091.626**
	KREDITU EGUNERATU ***CRÉDITO DEFINITIVO***	**848.078.386**	**440.017.247**	**250.006.547**	**160.173.908**	**175.941.689**	**1.874.217.777**
	BAIMENDUA ***AUTORIZADO***	**524.278.100**	**234.827.952**	**96.479.963**	**11.210.871**	**28.741.506**	**895.538.393**
	KONPROMETITUTA ***COMPROMETIDO***	**236.978.685**	**146.930.322**	**71.306.579**	**8.259.888**	**1.685.164**	**465.160.638**

EAEko ADMINISTRAZIO OROKORRA
GASTU-AURREKONTUAREN PARTIDA GARRANTZITSUENEN ANALISIA
Laburpen orokorra

ADMINISTRACIÓN GENERAL DE LA CAE
ANÁLISIS DE LAS PARTIDAS MÁS SIGNIFICATIVAS DEL PRESUPUESTO DE GASTOS
Resumen General

EAEko ADMINISTRAZIO OROKORRA - *ADMINISTRACION GENERAL DE LA CAE*
GASTU-AURREKONTUAREN PARTIDA GARRANTZITSUEN ANALISIA 2020KO URRIAREN 31N
ANALISIS DE LAS PARTIDAS MAS SIGNIFICATIVAS DEL PRESUPUESTO DE GASTOS A 31 DE OCTUBRE DE 2020
LABURPEN OROKORRA - *RESUMEN GENERAL*

Euroak
Euros

	AURREKONTU EGUNERATUA *PRESUPUESTO ACTUALIZADO*	GASTU BAIMENAK *AUTORIZACIONES DE GASTOS*		GASTU DISPOSIZIOAK *DISPOSICIONES DE GASTOS*		AITORTUTAKO OBLIG. *OBLIGACIONES RECONOCID.*	
		ZENBATEKOA *IMPORTE*	%	ZENBATEKOA *IMPORTE*	%	ZENBATEKOA *IMPORTE*	%
ANALIZATUA GUZTIRA	11.474.150.971	10.768.174.677	93,8	10.395.505.901	90,6	8.848.606.042	77,1
TOTAL ANALIZADO							
%	94,5	94,9		95,4		96,6	
GAINERAKO PARTIDAK, ANALIZATU GABEKOAK	669.670.710	583.598.776	87,1	500.477.607	74,7	306.710.267	45,8
RESTO DE PARTIDAS SIN ANALIZAR							
%	5,5	5,1		4,6		3,4	
AURREKONTUA GUZTIRA	**12.143.821.681**	**11.351.773.453**	**93,5**	**10.895.983.508**	**89,7**	**9.155.316.309**	**75,4**
TOTAL PRESUPUESTO							
%	**100,0**	**100,0**		**100,0**		**100,0**	

EAEko ADMINISTRAZIO OROKORRA
GASTU-AURREKONTUAREN PARTIDA GARRANTZITSUENEN ANALISIA
Kapitulukako laburpena

ADMINISTRACIÓN GENERAL DE LA CAE
ANÁLISIS DE LAS PARTIDAS MÁS SIGNIFICATIVAS DEL PRESUPUESTO DE GASTOS
Resumen por capítulos

EAEko ADMINISTRAZIO OROKORRA - *ADMINISTRACION GENERAL DE LA CAE*
GASTU-AURREKONTUAREN PARTIDA GARRANTZITSUEN ANALISIA 2020KO URRIAREN 31N
ANALISIS DE LAS PARTIDAS MAS SIGNIFICATIVAS DEL PRESUPUESTO DE GASTOS A 31 DE OCTUBRE DE 2020
KAPITULUKAKO LABURPENA - *RESUMEN POR CAPITULOS*

Euroak
Euros

KAPITULUAK *CAPITULOS*		AURREKONTU EGUNERATUA *PRESUPUESTO ACTUALIZADO*	GASTU BAIMENAK *AUTORIZACIONES DE GASTOS* ZENBATEKOA *IMPORTE*	%	GASTU DISPOSIZIOAK *DISPOSICIONES DE GASTOS* ZENBATEKOA *IMPORTE*	%	AITORTUTAKO OBLIG. *OBLIGACIONES RECONOCID.* ZENBATEKOA *IMPORTE*	%
1. LANGILE-GASTUAK *GASTOS DE PERSONAL*	**1. KAPITULUA GUZTIRA - *TOTAL CAPITULO 1***	**2.235.989.125**	**2.119.931.266**	**94,8**	**2.118.067.349**	**94,7**	**1.797.232.744**	**80,4**
	%	**100,0**	**100,0**		**100,0**		**100,0**	
2. FUNTZIONAMENDU-GASTUAK *GASTOS DE FUNCIONAMIENTO*	ANALIZATUA - *ANALIZADO*	3.709.022.226	3.495.321.109	94,2	3.485.984.794	94,0	2.957.846.924	79,7
	%	93,4	94,0		94,4		95,7	
	ANALIZATU GABEKOA - *RESTO SIN ANALIZAR*	263.847.836	222.114.893	84,2	205.793.111	78,0	132.103.757	50,1
	%	6,6	6,0		5,6		4,3	
	2. KAPITULUA GUZTIRA - *TOTAL CAPITULO 2*	**3.972.870.062**	**3.717.436.002**	**93,6**	**3.691.777.906**	**92,9**	**3.089.950.680**	**77,8**
	%	**100,0**	**100,0**		**100,0**		**100,0**	
3. FINANTZA-GASTUAK *GASTOS FINANCIEROS*	ANALIZATUA - *ANALIZADO*	215.365.805	134.362.231	62,4	134.362.231	62,4	134.301.126	62,4
	%	99,9	99,9		99,9		99,9	
	ANALIZATU GABEKOA - *RESTO SIN ANALIZAR*	313.412	111.071	35,4	111.071	35,4	111.071	35,4
	%	0,1	0,1		0,1		0,1	
	3. KAPITULUA GUZTIRA - *TOTAL CAPITULO 3*	**215.679.217**	**134.473.302**	**62,3**	**134.473.302**	**62,3**	**134.412.197**	**62,3**
	%	**100,0**	**100,0**		**100,0**		**100,0**	
4. GASTU ARRUNTETARAKO TRANSF. ETA DIRULAGUNTZAK *TRANSFERENCIAS Y SUBVENCIONES GASTOS CORRIENTES*	ANALIZATUA - *ANALIZADO*	3.573.183.348	3.499.002.900	97,9	3.278.171.738	91,7	2.885.825.720	80,8
	%	94,1	94,4		95,1		96,1	
	ANALIZATU GABEKOA - *RESTO SIN ANALIZAR*	224.092.666	205.871.312	91,9	168.623.966	75,2	115.753.281	51,7
	%	5,9	5,6		4,9		3,9	
	4. KAPITULUA GUZTIRA - *TOTAL CAPITULO 4*	**3.797.276.014**	**3.704.874.212**	**97,6**	**3.446.795.704**	**90,8**	**3.001.579.001**	**79,0**
	%	**100,0**	**100,0**		**100,0**		**100,0**	

EAEko ADMINISTRAZIO OROKORRA - *ADMINISTRACION GENERAL DE LA CAE*
GASTU-AURREKONTUAREN PARTIDA GARRANTZITSUEN ANALISIA 2020KO URRIAREN 31N
ANALISIS DE LAS PARTIDAS MAS SIGNIFICATIVAS DEL PRESUPUESTO DE GASTOS A 31 DE OCTUBRE DE 2020
KAPITULUKAKO LABURPENA - *RESUMEN POR CAPITULOS*

Euroak
Euros

KAPITULUAK *CAPITULOS*		AURREKONTU EGUNERATUA *PRESUPUESTO ACTUALIZADO*	GASTU BAIMENAK *AUTORIZACIONES DE GASTOS* ZENBATEKOA *IMPORTE*	%	GASTU DISPOSIZIOAK *DISPOSICIONES DE GASTOS* ZENBATEKOA *IMPORTE*	%	AITORTUTAKO OBLIG. *OBLIGACIONES RECONOCID.* ZENBATEKOA *IMPORTE*	%
6. INBERTSIO ERREALAK	ANALIZATUA - *ANALIZADO*	197.712.012	158.358.278	80,1	140.522.203	71,1	56.799.902	28,7
INVERSIONES REALES	%	74,5	73,2		75,1		72,5	
	ANALIZATU GABEKOA - *RESTO SIN ANALIZAR*	67.806.661	58.018.357	85,6	46.527.155	68,6	21.530.184	31,8
	%	25,5	26,8		24,9		27,5	
	6. KAPITULUA GUZTIRA - *TOTAL CAPITULO 6*	**265.518.673**	**216.376.635**	**81,5**	**187.049.358**	**70,4**	**78.330.086**	**29,5**
	%	**100,0**	**100,0**		**100,0**		**100,0**	
7. KAPITAL ERAGIKETETAKO TRANSF. ETA DIRULAGUNTZAK	ANALIZATUA - *ANALIZADO*	642.265.949	634.295.427	98,8	516.259.181	80,4	310.345.170	48,3
TRANSFERENCIAS Y SUBVENCIONES OPERACIONES CAPITAL	%	85,9	87,5		87,6		90,5	
	ANALIZATU GABEKOA - *RESTO SIN ANALIZAR*	105.090.674	90.860.654	86,5	73.219.815	69,7	32.413.010	30,8
	%	14,1	12,5		12,4		9,5	
	7. KAPITULUA GUZTIRA - *TOTAL CAPITULO 7*	**747.356.623**	**725.156.082**	**97,0**	**589.478.996**	**78,9**	**342.758.180**	**45,9**
	%	**100,0**	**100,0**		**100,0**		**100,0**	
8. FINANTZA-AKTIBOEN GEHIKUNTZA	ANALIZATUA - *ANALIZADO*	186.291.818	72.631.799	39,0	67.866.738	36,4	51.982.789	27,9
AUMENTO DE ACTIVOS FINANCIEROS	%	95,8	91,6		91,6		91,5	
	ANALIZATU GABEKOA - *RESTO SIN ANALIZAR*	8.169.748	6.622.489	81,1	6.202.489	75,9	4.798.965	58,7
	%	4,2	8,4		8,4		8,5	
	8. KAPITULUA GUZTIRA - *TOTAL CAPITULO 8*	**194.461.566**	**79.254.288**	**40,8**	**74.069.227**	**38,1**	**56.781.754**	**29,2**
	%	**100,0**	**100,0**		**100,0**		**100,0**	

EAEko ADMINISTRAZIO OROKORRA - *ADMINISTRACION GENERAL DE LA CAE*
GASTU-AURREKONTUAREN PARTIDA GARRANTZITSUEN ANALISIA 2020KO URRIAREN 31N
ANALISIS DE LAS PARTIDAS MAS SIGNIFICATIVAS DEL PRESUPUESTO DE GASTOS A 31 DE OCTUBRE DE 2020
KAPITULUKAKO LABURPENA - *RESUMEN POR CAPITULOS*

Euroak
Euros

KAPITULUAK *CAPITULOS*		AURREKONTU EGUNERATUA *PRESUPUESTO ACTUALIZADO*	GASTU BAIMENAK *AUTORIZACIONES DE GASTOS* ZENBATEKOA *IMPORTE*	%	GASTU DISPOSIZIOAK *DISPOSICIONES DE GASTOS* ZENBATEKOA *IMPORTE*	%	AITORTUTAKO OBLIG. *OBLIGACIONES RECONOCID.* ZENBATEKOA *IMPORTE*	%
9. FINANTZA-PASIBOEN GUTXITZEA	ANALIZATUA - *ANALIZADO*	714.320.687	654.271.667	91,6	654.271.667	91,6	654.271.667	91,6
DISMINUCION DE PASIVOS FINANCIEROS	%	100,0	100,0		100,0		100,0	
	ANALIZATU GABEKOA - *RESTO SIN ANALIZAR*	349.713	0	0,0	0	0,0	0	0,0
	%	0,0	0,0		0,0		0,0	
	9. KAPITULUA GUZTIRA - *TOTAL CAPITULO 9*	**714.670.400**	**654.271.667**	**91,5**	**654.271.667**	**91,5**	**654.271.667**	**91,5**
	%	**100,0**	**100,0**		**100,0**		**100,0**	

EAEko ADMINISTRAZIO OROKORRA
GASTU-AURREKONTUAREN PARTIDA GARRANTZITSUENEN ANALISIA
Sekziokako xehetasuna

ADMINISTRACIÓN GENERAL DE LA CAE
ANÁLISIS DE LAS PARTIDAS MÁS SIGNIFICATIVAS DEL PRESUPUESTO DE GASTOS
Detalle por secciones

EAEko ADMINISTRAZIO OROKORRA - *ADMINISTRACION GENERAL DE LA CAE*
GASTU-AURREKONTUAREN PARTIDA GARRANTZITSUEN ANALISIA 2020KO URRIAREN 31N
ANALISIS DE LAS PARTIDAS MAS SIGNIFICATIVAS DEL PRESUPUESTO DE GASTOS A 31 DE OCTUBRE DE 2020
SEKZIOKAKO XEHETASUNA - *DETALLE POR SECCIONES*

00 SEKZIOA: LEGEBILTZARRA
SECCION 00: PARLAMENTO

Euroak
Euros

PROGRAMA *PROGRAMA*	CAC	PARTIDA *PARTIDA*	AURREKONTU EGUNERATUA *PRESUPUESTO ACTUALIZADO*	GASTU BAIMENAK *AUTORIZAC. DE GASTOS* ZENBATEKOA *IMPORTE*	%	GASTU DISPOSIZIOAK *DISPOSIC. DE GASTOS* ZENBATEKOA *IMPORTE*	%	AITORTUTAKO OBLIG. *OBLIG. RECONOCIDAS* ZENBATEKOA *IMPORTE*	%
1111 LEGEBILTZARRA *PARLAMENTO*									
	418	AURREKONT.EAEREN OROKORRETAN DITUZTEN ZPEEI *A EEDDPP CUYOS PPTOS. SE INCORPORAN EN GRALES.CAE*	31.950.000	31.950.000	100,0	31.950.000	100,0	31.950.000	100,0
		ANALIZATUA - *ANALIZADO*	31.950.000	31.950.000	100,0	31.950.000	100,0	31.950.000	100,0
		%	100,0	100,0		100,0		100,0	
		ANALIZATU GABEKOA - *RESTO SIN ANALIZAR*	0	0	-	0	-	0	-
		%	0,0	0,0		0,0		0,0	
		SEKZIOA GUZTIRA ***TOTAL SECCION***	**31.950.000**	**31.950.000**	**100,0**	**31.950.000**	**100,0**	**31.950.000**	**100,0**
		%	**100,0**	**100,0**		**100,0**		**100,0**	

01 SEKZIOA: JAURLARITZAREN LEHENDAKARITZA
SECCION 01: LEHENDAKARITZA-PRESIDENCIA DEL GOBIERNO

Euroak
Euros

PROGRAMA *PROGRAMA*	CAC	PARTIDA *PARTIDA*	AURREKONTU EGUNERATUA *PRESUPUESTO ACTUALIZADO*	GASTU BAIMENAK *AUTORIZAC. DE GASTOS* ZENBATEKOA *IMPORTE*	%	GASTU DISPOSIZIOAK *DISPOSIC. DE GASTOS* ZENBATEKOA *IMPORTE*	%	AITORTUTAKO OBLIG. *OBLIG. RECONOCIDAS* ZENBATEKOA *IMPORTE*	%
		LANGILE-GASTUAK GUZTIRA - *TOTAL GASTOS DE PERSONAL*	10.265.415	9.362.044	91,2	9.362.044	91,2	7.485.876	72,9
1312	GARAPEN LANKIDETZA *COOPERACION AL DESARROLLO*								
	413	TRANSFERENTZIA GARAPENERAKO LANKIDETZAREN EUSKAL AGENTZIAREN GASTU ARRUNTETARAKO. *TRANSFERENCIA PARA GASTOS CORRIENTES AGENCIA VASCA DE COOPERACION PARA EL DESARROLLO.*	11.012.485	11.012.485	100,0	11.012.485	100,0	11.012.485	100,0
	713	TRANSFERENTZIA GARAPENERAKO LANKIDETZAREN EUSKAL AGENTZIAREN KAPITAL ERAGIKETETARAKO. *TRANSFERENCIA PARA OPERACIONES DE CAPITAL AGENCIA VASCA DE COOPERACION PARA EL DESARROLLO.*	36.272.481	36.272.481	100,0	36.272.481	100,0	36.272.481	100,0
3221	EMAKUMEEN AUKERA BERDINTASUNA SUSTATZEA *PROMOCION DE IGUALDAD OPORTUNIDADES PARA LA MUJER*								
	412	OHIKO GASTUETARAKO TRANSFERENTZIA EMAKUMEAREN EUSKAL INSTITUTUARI. *TRANSFERENCIA PARA GASTO CORRIENTE AL INSTITUTO VASCO DE LA MUJER.*	5.192.750	5.192.750	100,0	5.192.750	100,0	5.192.750	100,0
4622	MEMORIA, BIZIKIDETZA ETA GIZA ESKUBIDEEN INSTIT. *INSTITUTO DE LA MEMORIA, LA CONVIVENCIA Y DDHH*								
	412	OHIKO GASTUETARAKO TRANSFERENTZIA MEMORIA, BIZIKIDETZA ETA GIZA ESKUBIDEEN INSTITUTUARI *TRANSFERENCIA PARA GASTO CORRIENTE AL INSTITUTO DE LA MEMORIA, LA CONVIVENCIA Y DDHH*	1.550.363	1.550.363	100,0	1.550.363	100,0	1.550.363	100,0
5414	BERRIKUNTZARAKO FUNTSA *FONDO DE INNOVACION*								
	454	BERRIKUNTZAREN EUSKAL AGENTZIA. INNOBASQUE. *AGENCIA VASCA DE INNOVACION. INNOBASQUE.*	3.500.000	3.500.000	100,0	3.500.000	100,0	1.119.467	32,0
	754	TALENTUAREN SUSTAPENA. NAZIOARTEKO IKERLARIEN EKARPENA (IKERBASQUE) *PROMOCION DEL TALENTO. ATRACCION DE INVESTIGADORES INTERNACIONALES (IKERBASQUE)*	1.850.000	0	0,0	0	0,0	0	0,0

EAEko ADMINISTRAZIO OROKORRA - *ADMINISTRACION GENERAL DE LA CAE*
GASTU-AURREKONTUAREN PARTIDA GARRANTZITSUEN ANALISIA 2020KO URRIAREN 31N
ANALISIS DE LAS PARTIDAS MAS SIGNIFICATIVAS DEL PRESUPUESTO DE GASTOS A 31 DE OCTUBRE DE 2020
SEKZIOKAKO XEHETASUNA - *DETALLE POR SECCIONES*

Euroak
Euros

01 SEKZIOA: JAURLARITZAREN LEHENDAKARITZA
SECCION 01: LEHENDAKARITZA-PRESIDENCIA DEL GOBIERNO

PROGRAMA *PROGRAMA*	CAC	PARTIDA *PARTIDA*	AURREKONTU EGUNERATUA *PRESUPUESTO ACTUALIZADO*	GASTU BAIMENAK *AUTORIZAC. DE GASTOS* ZENBATEKOA *IMPORTE*	%	GASTU DISPOSIZIOAK *DISPOSIC. DE GASTOS* ZENBATEKOA *IMPORTE*	%	AITORTUTAKO OBLIG. *OBLIG. RECONOCIDAS* ZENBATEKOA *IMPORTE*	%
		ANALIZATUA - *ANALIZADO*	69.643.494	66.890.123	96,0	66.890.123	96,0	62.633.422	89,9
		%	79,3	83,9		85,4		89,6	
		ANALIZATU GABEKOA - *RESTO SIN ANALIZAR*	18.226.336	12.825.715	70,4	11.408.974	62,6	7.274.809	39,9
		%	20,7	16,1		14,6		10,4	
		SEKZIOA GUZTIRA *TOTAL SECCION*	**87.869.829**	**79.715.838**	**90,7**	**78.299.097**	**89,1**	**69.908.231**	**79,6**
		%	**100,0**	**100,0**		**100,0**		**100,0**	

02 SEKZIOA: GOBERNANTZA PUBLIKOA ETA AUTOGOBERNUA
SECCION 02: GOBERNANZA PUBLICA Y AUTOGOBIERNO

Euroak
Euros

PROGRAMA *PROGRAMA*	CAC	PARTIDA *PARTIDA*	AURREKONTU EGUNERATUA *PRESUPUESTO ACTUALIZADO*	GASTU BAIMENAK *AUTORIZAC. DE GASTOS* ZENBATEKOA *IMPORTE*	%	GASTU DISPOSIZIOAK *DISPOSIC. DE GASTOS* ZENBATEKOA *IMPORTE*	%	AITORTUTAKO OBLIG. *OBLIG. RECONOCIDAS* ZENBATEKOA *IMPORTE*	%
		LANGILE-GASTUAK GUZTIRA - *TOTAL GASTOS DE PERSONAL*	33.717.478	31.547.510	93,6	31.149.902	92,4	24.788.216	73,5
1211 GOBERNANTZA PUBLIKOA ETA AUT. EGITURA ETA LAGUNTZ *ESTRUCTURA Y APOYO DE GOBERNANZA PUBLICA Y AUTOG.*									
	238	APLIKAZIO INFORMATIKOEN MANTENIMENDUA ETA USTIAPENA *MANTENIMIENTO Y EXPLOTACION DE APLICACIONES INFORMATICAS*	5.248.327	4.971.726	94,7	4.971.726	94,7	2.470.700	47,1
1212 ZERBITZU OROKORRAK *SERVICIOS GENERALES*									
	238	- EGOITZETAKO GARBIKETA *LIMPIEZA DE EDIFICIOS*	1.993.000	2.332.554	117,0	2.191.203	109,9	1.065.059	53,4
		- EGOITZETAKO SEGURTASUNA *SEGURIDAD DE EDIFICIOS*	2.025.388	1.662.229	82,1	1.662.229	82,1	735.267	36,3
		- POSTA BIDEZKO KOMUNIKAZIOAK *COMUNICACIONES POSTALES*	1.389.600	1.546.000	111,3	1.546.000	111,3	782.148	56,3
	622	ERAIKINAK *CONSTRUCCIONES*	1.545.000	541.538	35,1	541.538	35,1	541.538	35,1
1213 F. PUBLIKOA, LANGILEEN HAUTAKETA ETA PRESTAKUNTZA *FUNCION PUBLICA, SELECCION Y FORMACION PERSONAL*									
	412	OHIKO GASTUETARAKO HAEERI EGIN BEHARREKO TRANSFERENTZIA. *TRANSFERENCIA AL IVAP-GASTO CORRIENTE.*	6.869.833	5.152.375	75,0	5.152.375	75,0	5.152.375	75,0
1214 INFORMATIKA ETA TELEKOMUNIKAZIOAK *INFORMATICA Y TELECOMUNICACIONES*									
	238	- LIZENTZIA KORPORATIBOAK MANTENTZEA. *MANTENIMIENTO DE LICENCIAS CORPORATIVAS.*	1.600.000	1.600.000	100,0	1.600.000	100,0	1.333.333	83,3
		- ERABILTZAILEEN POSTUKO ARRETA. *ATENCION PUESTO DE USUARIO.*	1.910.000	1.910.000	100,0	1.910.000	100,0	1.591.667	83,3
		- LAGUNTZA- ETA USTIAPEN-ZERBITZUAK. *SOPORTE Y SERVICIOS DE EXPLOTACION*	14.841.565	14.841.564	100,0	14.841.564	100,0	12.367.970	83,3
		- SISTEMA-INGENIARITZA. *INGENIERIA DE SISTEMAS.*	4.130.000	4.130.000	100,0	4.130.000	100,0	3.097.500	75,0
1215 BERRIKUNTZA ETA ADMINISTRAZIO ELEKTRONIKOA *INNOVACION Y ADMINISTRACION ELECTRONICA*									
	238	- ADMZIO. ELEKTRONIKOAREN PLATAFORMA - ELKARRERAGINTASUNERAKO NODOA *PLATAFORMA ADMON. ELECTRONICA+NODO INTEROPERABILIDAD*	5.775.988	5.715.789	99,0	5.715.789	99,0	4.124.608	71,4

02 SEKZIOA: GOBERNANTZA PUBLIKOA ETA AUTOGOBERNUA
SECCION 02: GOBERNANZA PUBLICA Y AUTOGOBIERNO

Euroak
Euros

PROGRAMA *PROGRAMA*	CAC	PARTIDA *PARTIDA*	AURREKONTU EGUNERATUA *PRESUPUESTO ACTUALIZADO*	GASTU BAIMENAK *AUTORIZAC. DE GASTOS* ZENBATEKOA *IMPORTE*	%	GASTU DISPOSIZIOAK *DISPOSIC. DE GASTOS* ZENBATEKOA *IMPORTE*	%	AITORTUTAKO OBLIG. *OBLIG. RECONOCIDAS* ZENBATEKOA *IMPORTE*	%
		- INTERNETEN PRESENTZIA + ZERBITZU ELEKTRONIKOEN ESKAINTZA + USAGARRITASUNA HOBETZEA + HERRITARREN KARPETA *PRESENCIA EN INTERNET+OFERTA SERVICIOS ELECTRONICOS+MEJORA USABILIDAD+CARPETA CIUDADANA*	1.546.745	1.680.532	108,6	1.680.532	108,6	1.031.022	66,7
1217 ERAKUNDEEN HARREMANAK *RELACIONES INSTITUCIONALES*									
	422	VITORIA-GASTEIZ - KANONA EAE-KO ERAKUNDE KOMUNEN EGOITZA GISA - GASTU ARRUNTA *VITORIA-GASTEIZ - CANON INSTITUCIONES COMUNES - GASTO CORRIENTE*	6.500.000	6.500.000	100,0	6.500.000	100,0	0	0,0
	722	VITORIA-GASTEIZ - KANONA EAE-KO ERAKUNDE KOMUNEN EGOITZA GISA - INBERTSIO GASTUAK *VITORIA-GASTEIZ - CANON INSTITUCIONES COMUNES - GASTO INVERSION*	2.500.000	2.500.000	100,0	2.500.000	100,0	0	0,0
4712 ADMINISTRAZIO PUBLIKOAREN HIZKUNTZA NORMALKUNTZA *NORMALIZACION LINGÜISTICA DE LA ADMON. PUBLICA*									
	412	HAEERENTZAKO TRANSFERENTZIA. EUSKALDUNTZEA ETA HIZKUNTZA NORMALKUNTZA. *TRANSFERENCIA AL IVAP. EUSKALDUNIZACION Y NORMALIZACION LINGÜISTICA.*	10.030.056	7.522.542	75,0	7.522.542	75,0	7.522.542	75,0
5415 BERRIKUNTZA DIGITALAREN AGENDA *AGENDA DE INNOVACION DIGITAL*									
	238	KZGUNEA. *KZGUNEA.*	4.300.000	4.300.000	100,0	4.300.000	100,0	2.640.868	61,4
		ANALIZATUA - *ANALIZADO*	105.922.980	98.454.360	92,9	97.915.401	92,4	69.244.813	65,4
		%	78,4	79,5		79,7		84,8	
		ANALIZATU GABEKOA - *RESTO SIN ANALIZAR*	29.185.670	25.329.865	86,8	24.893.647	85,3	12.429.880	42,6
		%	21,6	20,5		20,3		15,2	
		SEKZIOA GUZTIRA ***TOTAL SECCION***	**135.108.650**	**123.784.225**	**91,6**	**122.809.047**	**90,9**	**81.674.693**	**60,5**
		%	**100,0**	**100,0**		**100,0**		**100,0**	

03 SEKZIOA: EKONOMIAREN GARAPENA ETA AZPIEGITURAK
SECCION 03: DESARROLLO ECONOMICO E INFRAESTRUCTURAS

Euroak
Euros

PROGRAMA *PROGRAMA*	CAC	PARTIDA *PARTIDA*	AURREKONTU EGUNERATUA *PRESUPUESTO ACTUALIZADO*	GASTU BAIMENAK *AUTORIZAC. DE GASTOS* ZENBATEKOA *IMPORTE*	%	GASTU DISPOSIZIOAK *DISPOSIC. DE GASTOS* ZENBATEKOA *IMPORTE*	%	AITORTUTAKO OBLIG. *OBLIG. RECONOCIDAS* ZENBATEKOA *IMPORTE*	%
		LANGILE-GASTUAK GUZTIRA - *TOTAL GASTOS DE PERSONAL*	18.990.843	18.990.843	100,0	18.990.843	100,0	18.990.843	100,0
1229		COVID-19K ERAGINDAKO KRISIAREN AURKAKO NEURRIAK *MEDIDAS CONTRA LA CRISIS PROVOCADA POR EL COVID-19*							
	237	KONTSUMITZEKO ETA BIRJATZEKO OSASUN-GAIAK. *MATERIAL SANITARIO PARA CONSUMO Y REPOSICIóN.*	3.070.050	3.070.050	100,0	3.070.050	100,0	3.070.050	100,0
	823	BIDERATU COVID-19 *BIDERATU COVID-19*	15.023.984	15.023.984	100,0	15.023.984	100,0	15.023.984	100,0
5131		TRENBIDEKO GARRAIOAREN AZPIEGITURA ETA KUDEAKETA *INFRAESTRUCTURA Y GESTION TRANSPORTE FERROVIARIO*							
	413	EUSKAL TRENBIDE SAREARI USTIAPENERAKO DIRU-LAGUNTZA. *SUBVENCION EXPLOTACION DE EUSKAL TRENBIDE SAREA.*	25.087.500	25.087.500	100,0	25.087.500	100,0	25.087.500	100,0
	414	EUSKO TRENBIDEAK SOZIETATEARI USTIAKETA DEFIZITERAKO DIRU-LAGUNTZA. *SUBVENCION DEFICIT EXPLOTACION EUSKO TRENBIDEAK.*	42.000.000	42.000.000	100,0	42.000.000	100,0	42.000.000	100,0
	713	DIRU LAGUNTZA EUSKAL TRENBIDE SAREA. *SUBVENCION DE CAPITAL EUSKAL TRENBIDE SAREA.*	45.600.000	45.600.000	100,0	45.600.000	100,0	45.600.000	100,0
	714	EUSKO TRENBIDEAK SOZIETATEAREN KAPITALEKO DIRU-LAGUNTZA. *SUBVENCION CAPITAL EUSKO TRENBIDEAK.*	3.850.000	3.850.000	100,0	3.850.000	100,0	3.850.000	100,0
	718	BIZKAIKO GARRAIO PARTZUERGOARENTZAKO DIRU-LAGUNTZA BILBOKO METROPOLI-TRENBIDEA FINANTZATZEKO. *CONSORCIO DE TRANSPORTES DE BIZKAIA PARA FINANCIAR EL FMB.*	39.000.000	39.000.000	100,0	39.000.000	100,0	39.000.000	100,0
5135		EAE-KO TRENBIDE SARE BERRIA-KUDEAKETA KREDITOAK *NUEVA RED FERROVIARIA EN LA CAE-CREDITOS GESTION*							
	641	- GIPUZKOAKO BIDEGUNEKO LANAK. MENDEBALDEKO SEKTOREA [BERGARA-EZKIO ITSASO]. (TARTE-GORABEHERAK: ALDAKETAK, PREZIOAK BERRIKUSTEA). *OBRAS TRAMO GUIPUZCOANO. SECTOR OESTE [BERGARA-EZKIO ITSASO]. (INCIDENCIAS TRAMOS: MODIFICADOS, REVISIONES DE PRECIOS).*	10.411.768	10.411.768	100,0	10.411.768	100,0	10.411.768	100,0
		- ETSRI MANDATUA EAEKO TRENBIDE SARE BERRIAREN LANAK EGITEKO. *ENCOMIENDA ETS EJECUCION OBRAS NUEVA RED FERROVIARIA PV.*	11.946.280	11.946.280	100,0	11.946.280	100,0	11.946.280	100,0
5411		NEKAZARITZA ETA ARRANTZA ALORREKO IKER. ETA GARAP *INVESTIGACION Y DESARROLLO AGROPESQUERO*							
	414	NEIKER SOZIETATE PUBLIKOAREN GASTUETARAKO DIRULAGUNTZA. *SUBVENCION GASTOS SOCIEDAD PUBLICA NEIKER.*	5.857.500	5.857.500	100,0	5.857.500	100,0	5.857.500	100,0
5413		TEKNOLOGIA *TECNOLOGIA*							

03 SEKZIOA: EKONOMIAREN GARAPENA ETA AZPIEGITURAK
SECCION 03: DESARROLLO ECONOMICO E INFRAESTRUCTURAS

Euroak
Euros

PROGRAMA *PROGRAMA*	CAC	PARTIDA *PARTIDA*	AURREKONTU EGUNERATUA *PRESUPUESTO ACTUALIZADO*	GASTU BAIMENAK *AUTORIZAC. DE GASTOS* ZENBATEKOA *IMPORTE*	%	GASTU DISPOSIZIOAK *DISPOSIC. DE GASTOS* ZENBATEKOA *IMPORTE*	%	AITORTUTAKO OBLIG. *OBLIG. RECONOCIDAS* ZENBATEKOA *IMPORTE*	%
	413	SPRI - TEKNOLOGIA ETA EKIMEN ESTRATEGIKOAK *SPRI - TECNOLOGIA E INICIATIVAS ESTRATEGICAS*	1.500.000	1.500.000	100,0	1.500.000	100,0	1.500.000	100,0
	752	- HAZITEK 2017 ENPRESETAKO I+G LAGUNTZA-PROGRAMA (ESTRATEGIKOAK) *PROGRAMA DE APOYO I+D EMPRESARIAL HAZITEK 2017 (ESTRATEGICOS)*	3.048.214	3.020.275	99,1	3.020.275	99,1	3.020.275	99,1
		- HAZITEK 2018 ENPRESETAKO I+G LAGUNTZA-PROGRAMA (ESTRATEGIKOAK) *PROGRAMA DE APOYO I+D EMPRESARIAL HAZITEK 2018 (ESTRATEGICOS)*	9.564.282	7.941.753	83,0	7.941.753	83,0	7.941.753	83,0
		- HAZITEK 2019 ENPRESETAKO I+G LAGUNTZA-PROGRAMA (ESTRATEGIKOAK) *PROGRAMA DE APOYO I+D EMPRESARIAL HAZITEK 2019 (ESTRATEGICOS)*	3.234.472	3.234.472	100,0	3.234.472	100,0	3.234.471	100,0
		- HAZITEK 2019 ENPRESETAKO I+G LAGUNTZA-PROGRAMA (LEHIAKORRAK) *PROGRAMA DE APOYO I+D EMPRESARIAL HAZITEK 2019 (COMPETITIVOS)*	5.278.209	4.052.564	76,8	4.052.564	76,8	4.052.564	76,8
	754	- ELKARTEK 2018 LANKIDETZA-IKERKETAK. *INVESTIGACION COLABORATIVA ELKARTEK 2018.*	1.758.663	1.097.352	62,4	1.097.352	62,4	1.097.352	62,4
		- ELKARTEK 2019 LANKIDETZA-IKERKETAK. *INVESTIGACION COLABORATIVA ELKARTEK 2019.*	2.364.864	2.065.932	87,4	2.065.932	87,4	2.065.932	87,4
		- EMAITEK+ 2019. TEKNOLOGIA-ZENTROAK ETA KORPORAZIO ETA ALIANTZA TENOLOGIKOAK. *EMAITEK+ 2019. CENTROS TECNOLOGICOS Y CORPORACIONES Y ALIANZAS TECNOLOGICAS.*	12.647.409	10.847.279	85,8	10.847.279	85,8	10.847.279	85,8
		- EMAITEK+ 2020. TEKNOLOGIA-ZENTROAK ETA KORPORAZIO ETA ALIANTZA TENOLOGIKOAK. *EMAITEK+ 2020. CENTROS TECNOLOGICOS Y CORPORACIONES Y ALIANZAS TECNOLOGICAS.*	5.392.658	0	0,0	0	0,0	0	0,0
		- ELKARTEK 2019 *ELKARTEK 2019*	0	3.207.566	-	3.207.566	-	3.207.566	-
		- EMAITEK+ 2019 *EMAITEK+ 2019*	0	7.727.030	-	7.727.030	-	7.727.030	-
5415	BERRIKUNTZA DIGITALAREN AGENDA *AGENDA DE INNOVACION DIGITAL*								
	413	- SPRI - USTIAPEN TRANSFERENTZIA. *SPRI - TRANSFERENCIA A LA EXPLOTACION.*	1.500.000	1.500.000	100,0	1.500.000	100,0	1.500.000	100,0
		- SPRI - IKT, LEHIAKORTASUN TRESNA. *SPRI - TIC HERRAMIENTA COMPETITIVIDAD.*	5.000.000	5.000.000	100,0	5.000.000	100,0	5.000.000	100,0
7111	NEKAZARITZA, ETA LANDAREN ETA ITSASERTZAREN GAR. *AGRICULTURA Y DESARROLLO RURAL Y LITORAL*								
	415	HAZI FUNDAZIOA. *FUNDACION HAZI*	3.310.699	3.310.699	100,0	3.310.699	100,0	3.310.699	100,0

03 SEKZIOA: EKONOMIAREN GARAPENA ETA AZPIEGITURAK
SECCION 03: DESARROLLO ECONOMICO E INFRAESTRUCTURAS

Euroak
Euros

PROGRAMA *PROGRAMA*	CAC	PARTIDA *PARTIDA*	AURREKONTU EGUNERATUA *PRESUPUESTO ACTUALIZADO*	GASTU BAIMENAK *AUTORIZAC. DE GASTOS* ZENBATEKOA *IMPORTE*	%	GASTU DISPOSIZIOAK *DISPOSIC. DE GASTOS* ZENBATEKOA *IMPORTE*	%	AITORTUTAKO OBLIG. *OBLIG. RECONOCIDAS* ZENBATEKOA *IMPORTE*	%
	421	FORU ALDUNDIKO LNGP 2015-2020 NEURRIAK. *MEDIDAS DEL PDR 2015-2020 DIPUTACIONES.*	3.590.000	0	0,0	0	0,0	0	0,0
	452	- OINARRIZKO ORDAINKETA. *PAGO BASICO.*	1.617.398	1.617.398	100,0	1.617.398	100,0	1.617.398	100,0
		- BORONDATEZKO LOTUTAKO ORDAINKETA. *PAGO ASOCIADO VOLUNTARIO.*	5.538.483	6.978.037	126,0	6.978.037	126,0	6.978.037	126,0
		- ARDOREN MEB. EUROPAKO FUNTSAK - NBEF. *OCM VINO. FONDOS EUROPEOS-FEAGA. CTDO*	4.045.078	1.111.419	27,5	1.111.419	27,5	1.111.419	27,5
		- FORU ALDUNDIAK 2015 2020 LNGPKO NEURRIAK *MEDIDAS DEL PDR 2015 2020. DIPUTACIONES*	0	6.551.966	-	6.551.966	-	6.551.966	-
7112 ARRANTZA *PESCA*									
	622	- ONDARROAKO LONJA. *LONJA DE ONDARROA.*	3.775.499	3.775.499	100,0	3.775.499	100,0	3.775.499	100,0
		- ONDARROAKO LONJAREN OBRAKO KREDITUAK SARTZEA. *INCORPORACIóN DE CRéDITOS DE LA OBRA D ELA LONJA DE ONDARROA.*	1.500.000	1.500.000	100,0	1.500.000	100,0	1.500.000	100,0
7113 ELIKAGAIEN SUSTAPENA ETA KALITATEA *PROMOCION Y CALIDAD ALIMENTARIA*									
	415	HAZI FUNDAZIOA. *FUNDACION HAZI.*	5.520.955	5.520.955	100,0	5.520.955	100,0	5.520.955	100,0
7212 INDUSTRIA GARAPENA ETA EKINTZAILEEN LAGUNTZA *DESARROLLO INDUSTRIAL Y APOYO A EMPRENDEDORES*									
	413	SPRI - EKINTZAILE JARDUEREI LAGUNTZAK. *SPRI - AYUDAS A ACTIVIDADES EMPRENDEDORAS.*	2.750.000	2.750.000	100,0	2.750.000	100,0	2.750.000	100,0
	714	SPRILUR. *SPRILUR.POLIGONO RIBERA DE AXPE ERANDIO.*	3.322.405	3.322.405	100,0	3.322.405	100,0	3.322.405	100,0
	818	BILBAO EXHIBITION CENTRE *BILBAO EXHIBITION CENTRE*	17.520.000	17.520.000	100,0	17.520.000	100,0	17.520.000	100,0
	823	- GAUZATU BERRIA 2017. *GAUZATU BERRIA 2017.*	1.686.133	1.686.133	100,0	1.686.133	100,0	1.686.133	100,0
		- GAUZATU BERRIA 2018. *GAUZATU BERRIA 2018.*	3.441.160	3.441.160	100,0	3.441.160	100,0	3.441.160	100,0
		- GAUZATU BERRIA 2019. *GAUZATU BERRIA 2019.*	2.441.296	2.441.296	100,0	2.441.296	100,0	2.441.296	100,0
7213 INDUSTRIA SEGURTASUNA *SEGURIDAD INDUSTRIAL*									

03 SEKZIOA: EKONOMIAREN GARAPENA ETA AZPIEGITURAK
SECCION 03: DESARROLLO ECONOMICO E INFRAESTRUCTURAS

Euroak
Euros

PROGRAMA *PROGRAMA*	CAC	PARTIDA *PARTIDA*	AURREKONTU EGUNERATUA *PRESUPUESTO ACTUALIZADO*	GASTU BAIMENAK *AUTORIZAC. DE GASTOS* ZENBATEKOA *IMPORTE*	%	GASTU DISPOSIZIOAK *DISPOSIC. DE GASTOS* ZENBATEKOA *IMPORTE*	%	AITORTUTAKO OBLIG. *OBLIG. RECONOCIDAS* ZENBATEKOA *IMPORTE*	%
	454	EUSKADIKO AUTONOMIA-ERKIDEGOAREN KLUSTERRAK PROGRAMA. 2019. *PROGRAMA DE APOYO A LAS ORGANIZACIONES CLUSTER DE LA COMUNIDAD AUTONOMA DEL PAIS VASCO 2019.*	1.260.972	1.484.000	117,7	1.484.000	117,7	1.484.000	117,7
7214 BERRIKUNTZA ETA LEHIAKORTASUN ESTRATEGIA *INNOVACION Y ESTRATEGIA DE COMPETITIVIDAD*									
	413	SPRI - BERRIKUNTZA ENPRESEN EHUNERA HEDATZEKO EKINTZAK. *SPRI - ACCIONES DE EXTENSION DE LA INNOVACION AL TEJIDO EMPRESARIAL.*	2.350.000	2.350.000	100,0	2.350.000	100,0	2.350.000	100,0
	713	SPRI-BERRIKUNTZA ENPRESEN EHUNERA HEDATZEKO PROGRAMA. *SPRI-PROGRAMA DE EXTENSION DE LA INNOVACION AL TEJIDO EMPRESARIAL.*	1.500.000	1.500.000	100,0	1.500.000	100,0	1.500.000	100,0
7613 NAZIOARTEKOTZEA *INTERNACIONALIZACION*									
	413	SPRI - *SPRI - ACTUACIONES DE INTERNACIONALIZACION.*	8.500.000	8.500.000	100,0	8.500.000	100,0	8.500.000	100,0
		ANALIZATUA - *ANALIZADO*	345.796.773	347.393.116	100,5	347.393.116	100,5	347.393.114	100,5
		%	85,9	86,3		86,3		86,3	
		ANALIZATU GABEKOA - *RESTO SIN ANALIZAR*	56.821.881	55.225.538	97,2	55.225.538	97,2	55.225.537	97,2
		%	14,1	13,7		13,7		13,7	
		SEKZIOA GUZTIRA *TOTAL SECCION*	**402.618.654**	**402.618.654**	**100,0**	**402.618.654**	**100,0**	**402.618.651**	**100,0**
		%	**100,0**	**100,0**		**100,0**		**100,0**	

04 SEKZIOA: ENPLEGUA ETA GIZARTE POLITIKAK
SECCION 04: EMPLEO Y POLITICAS SOCIALES

Euroak
Euros

PROGRAMA *PROGRAMA*	CAC	PARTIDA *PARTIDA*	AURREKONTU EGUNERATUA *PRESUPUESTO ACTUALIZADO*	GASTU BAIMENAK *AUTORIZAC. DE GASTOS* ZENBATEKOA *IMPORTE*	%	GASTU DISPOSIZIOAK *DISPOSIC. DE GASTOS* ZENBATEKOA *IMPORTE*	%	AITORTUTAKO OBLIG. *OBLIG. RECONOCIDAS* ZENBATEKOA *IMPORTE*	%
		LANGILE-GASTUAK GUZTIRA - *TOTAL GASTOS DE PERSONAL*	6.363.368	6.363.368	100,0	6.363.368	100,0	6.363.368	100,0
1229		COVID-19K ERAGINDAKO KRISIAREN AURKAKO NEURRIAK *MEDIDAS CONTRA LA CRISIS PROVOCADA POR EL COVID-19*							
	422	- FONDO COVID-19. INCREMENTO AYUDAS EMERGENCIA SOCIAL. *COVID-19 FUNTSA. GIZARTE-LARRIALDIETARAKO LAGUNTZAK.*	16.000.000	0	0,0	0	0,0	0	0,0
		- OVID-19 FUNTSA. GIZARTE-LARRIALDIETARAKO LAGUNTZAK *FONDO COVID-19. INCREMENTO AYUDAS EMERGENCIA SOCIAL*	0	14.217.956	-	14.217.956	-	14.217.956	-
		- OVID-19 FUNTSA. GIZARTE-LARRIALDIETARAKO LAGUNTZAK *FONDO COVID-19. INCREMENTO AYUDAS EMERGENCIA SOCIAL*	0	1.491.277	-	1.491.277	-	1.491.277	-
3111		ENPLEGUA ETA GIZARTE POLIT. EGITURA ETA LAGUNTZA *ESTRUCTURA Y APOYO DE EMPLEO Y POLITICAS SOCIALES*							
	412	LANBIDE *LANBIDE*	13.007.543	13.007.543	100,0	13.007.543	100,0	13.007.543	100,0
3121		GIZARTERATZEA *INCLUSION SOCIAL*							
	412	LANBIDE *LANBIDE*	343.482.410	343.482.410	100,0	343.482.410	100,0	343.482.410	100,0
	422	- GIZARTE-LARRIALDIETARAKO LAGUNTZAK, GIZARTERATZEKO ETA DIRU-SARRERAK BERMATZEKO, 18/2008 LEGEARENAK. *AYUDAS DE EMERGENCIA SOCIAL DE LA LEY 18/2008 PARA LA GARANTIA DE INGRESOS Y PARA LA INCLUSION SOCIAL.*	22.876.533	20.438.456	89,3	20.438.456	89,3	20.438.456	89,3
		- GIZARTE LARRIALDIRAKO LAGUNTZAK. HORNITZEA, ESTALDURA EMATEKO EUSKADIKO TOKI ERAKUNDEEI BURUZKO APIRILAREN 7KO 2/2016 LEGEAN EZARRITAKOARI. *AYUDAS DE EMERGENCIA SOCIAL. DOTACION PARA DAR COBERTURA A LO ESTABLECIDO EN LA LEY 2/2016, DE 7 DE ABRIL DE INSTITUCIONES LOCALES DE EUSKADI.*	4.500.000	3.799.474	84,4	3.799.474	84,4	3.799.474	84,4
		- GIZARTE-LARRIALDIETARAKO LAGUNTZAK, GIZARTERATZEKO ETA DIRU-SARRERAK BERMATZEKO, *AYUDAS DE EMERGENCIA SOCIAL DE LA LEY 18/2008 PARA LA GARANTIA DE INGRESOS Y PAR*	0	2.143.638	-	2.143.638	-	2.143.638	-
3123		GIZARTE ZERBITZUAK *SERVICIOS SOCIALES*							
	238	TELELAGUNTZA-ZERBITZUAREN KONTRATAZIOA. 2019 *CONTRATACION DEL SERVICIO DE TELEASISTENCIA. 2019*	5.965.586	5.965.586	100,0	5.965.586	100,0	5.965.586	100,0

04 SEKZIOA: ENPLEGUA ETA GIZARTE POLITIKAK
SECCION 04: EMPLEO Y POLITICAS SOCIALES

Euroak
Euros

PROGRAMA *PROGRAMA*	CAC	PARTIDA *PARTIDA*	AURREKONTU EGUNERATUA *PRESUPUESTO ACTUALIZADO*	GASTU BAIMENAK *AUTORIZAC. DE GASTOS* ZENBATEKOA *IMPORTE*	%	GASTU DISPOSIZIOAK *DISPOSIC. DE GASTOS* ZENBATEKOA *IMPORTE*	%	AITORTUTAKO OBLIG. *OBLIG. RECONOCIDAS* ZENBATEKOA *IMPORTE*	%
	421	KARTERAKO DEKRETUAN JATORRIA DUEN GIZARTE ZERBITZUETAKO FONDOA. *FONDO SERVICIOS SOCIALES DERIVADO DECRETO CARTERA.*	14.008.000	14.008.000	100,0	14.008.000	100,0	14.008.000	100,0
3124 FAMILIA ETA KOMUNITATE POLITIKA *POLITICA FAMILIAR Y COMUNITARIA*									
	453	- 30/2015 DEKRETUA. SEME-ALABAK DITUZTEN FAMILIENTZAKO DIRU-LAGUNTZAK. *DECRETO 30/2015. AYUDAS ECONOMICAS A LAS FAMILIAS CON HIJOS E HIJAS.*	14.895.100	14.895.100	100,0	14.895.100	100,0	14.895.100	100,0
		- LAN- ETA FAMILIA-BIZITZA BATERAGARRI EGITEA: LANGILEENTZAT ADINGABEAK ZAINTZEKO. *CONCILIACION DE LA VIDA LABORAL Y FAMILIAR: A TRABAJADORES POR CUIDADO DE MENORES.*	13.393.511	13.393.511	100,0	13.392.669	100,0	13.389.348	100,0
3211 ENPLEGUA *EMPLEO*									
	412	LANBIDE *LANBIDE*	202.368.165	202.368.165	100,0	202.368.165	100,0	202.368.165	100,0
3231 PRESTAKUNTZA *FORMACION*									
	412	LANBIDE *LANBIDE*	86.808.600	86.808.600	100,0	86.808.600	100,0	86.808.600	100,0
		ANALIZATUA - *ANALIZADO*	743.668.816	742.383.085	99,8	742.382.242	99,8	742.378.921	99,8
		%	97,7	97,5		97,5		97,5	
		ANALIZATU GABEKOA - *RESTO SIN ANALIZAR*	17.378.995	18.664.727	107,4	18.664.481	107,4	18.662.337	107,4
		%	2,3	2,5		2,5		2,5	
		SEKZIOA GUZTIRA *TOTAL SECCION*	**761.047.811**	**761.047.811**	**100,0**	**761.046.724**	**100,0**	**761.041.258**	**100,0**
		%	**100,0**	**100,0**		**100,0**		**100,0**	

05 SEKZIOA: INGURUMENA, LURRALDE PLANGINTZA ETA ETXEBIZITZA
SECCION 05: MEDIO AMBIENTE, PLANIFICAC.TERRITORIAL Y VIVIENDA

Euroak
Euros

PROGRAMA *PROGRAMA*	CAC	PARTIDA *PARTIDA*	AURREKONTU EGUNERATUA *PRESUPUESTO ACTUALIZADO*	GASTU BAIMENAK *AUTORIZAC. DE GASTOS* ZENBATEKOA *IMPORTE*	%	GASTU DISPOSIZIOAK *DISPOSIC. DE GASTOS* ZENBATEKOA *IMPORTE*	%	AITORTUTAKO OBLIG. *OBLIG. RECONOCIDAS* ZENBATEKOA *IMPORTE*	%
		LANGILE-GASTUAK GUZTIRA - *TOTAL GASTOS DE PERSONAL*	15.904.489	15.904.489	100,0	15.904.489	100,0	15.904.489	100,0
1229 COVID-19K ERAGINDAKO KRISIAREN AURKAKO NEURRIAK *MEDIDAS CONTRA LA CRISIS PROVOCADA POR EL COVID-19*									
	414	KIDE-19 ETXEBIZITZA FUNTSAK *FONDOS COVID-19 VIVIENDA*	1.875.000	590.899	31,5	590.899	31,5	590.899	31,5
	453	COVID-19 ETXEBIZITZA FUNTSAK ALOKAIRU LIBRES *FONDOS COVID-19 VIVIENDA ALQUILER LIBRE*	7.764.664	7.764.664	100,0	7.764.664	100,0	7.764.664	100,0
4312 ETXEBIZITZA *VIVIENDA*									
	282	ITUNDUEN SUSTAPENEN KALTE-ORDAINAK *INDEMNIZACIONES PROMOCIONES CONCERTADAS*	2.924.660	2.924.660	100,0	2.924.660	100,0	2.924.660	100,0
	414	ALOKABIDE SA. *ALOKABIDE S.A.*	22.895.456	22.895.456	100,0	22.895.456	100,0	22.895.456	100,0
	453	- ETXEBIZITZA ESKURATZEKO ESKUBIDE SUBJEKTIBOAREKIN LOTUTAKO PRESTAZIO EKONOMIKOAK. *PRESTACIONES ECONOMICAS VINCULADAS AL DERECHO SUBJETIVO DE VIVIENDA.*	831.644	1.580.644	190,1	1.580.644	190,1	1.579.894	190,0
		- GAZTELAGUN PROGRAMA 2018-2020. *PROGRAMA GAZTELAGUN. 2018-2020.*	1.755.640	1.316.640	75,0	1.316.640	75,0	1.316.640	75,0
	622	- ERRENTERIAKO ARRAMENDIN 51 ZUZKIDURA-BIZITOKIREN ERAIKUNTZA. *CONSTRUCCION 51 ADAS ARRAMENDI, RENTERIA.*	1.792.235	1.792.235	100,0	1.792.235	100,0	1.792.235	100,0
		- OBRA BERRIA, ERAIKUNTZAK ETA ZERBITZU PROFESIONALAK. *OBRA NUEVA, EDIFICACIONES Y SERVICIOS PROFESIONALES.*	1.857.587	63.691	3,4	63.691	3,4	63.691	3,4
	714	ALOKABIDE SAK ALOKATZEKO SUSTAPENAK EROSTEA. KONPROMISO KREDITUA: 2021: 18,5 M.; 2022: 12,0 M. *ALOKABIDE S.A. COMPRA PROMOCIONES ALQUILER. CREDITO DE COMPROMISO: 2021: 18,5 M.; 2022: 12,0 M.*	6.323.760	6.500.000	102,8	6.500.000	102,8	6.500.000	102,8
	753	- ETXEBIZITZAK BIRGAITZEKO DIRULAGUNTZAK 2019. BIRGAITZEKO RENOVE PLANA. *SUBENCIONES REHABILITACION VIVIENDAS 2019. PLAN RENOVE REHABILITACION.*	1.609.512	1.609.512	100,0	1.609.512	100,0	1.604.263	99,7
		- ETXEBIZITZAK BIRGAITZEKO DIRULAGUNTZA. BIRGAITZEKO RENOVE PLANA. *SUBVENCIONES REHABILITACION VIVIENDA. PLAN RENOVE REHABILITACION.*	2.072.387	2.072.387	100,0	2.072.387	100,0	2.072.387	100,0
4421 INGURUMENAREN BABESA *PROTECCION DEL MEDIO AMBIENTE*									
	238	ZALDIBARKO ZABORTEGIKO JARDUKETAK *ACTUACIONES VERTEDERO ZALDIBAR*	11.877.017	11.877.017	100,0	11.877.017	100,0	11.877.017	100,0

05 SEKZIOA: INGURUMENA, LURRALDE PLANGINTZA ETA ETXEBIZITZA
SECCION 05: MEDIO AMBIENTE, PLANIFICAC.TERRITORIAL Y VIVIENDA

Euroak
Euros

PROGRAMA *PROGRAMA*	CAC	PARTIDA *PARTIDA*	AURREKONTU EGUNERATUA *PRESUPUESTO ACTUALIZADO*	GASTU BAIMENAK *AUTORIZAC. DE GASTOS* ZENBATEKOA *IMPORTE*	%	GASTU DISPOSIZIOAK *DISPOSIC. DE GASTOS* ZENBATEKOA *IMPORTE*	%	AITORTUTAKO OBLIG. *OBLIG. RECONOCIDAS* ZENBATEKOA *IMPORTE*	%
	414	IHOBE,S.A,RI UZTIAPEN GASTUETARAKO DIRULAGUNTZA. *IHOBE,S.A, SUBVENCION PARA GASTOS CORRIENTES.*	5.050.000	5.050.000	100,0	5.050.000	100,0	5.050.000	100,0
5121 URAREN PLANGINTZA ETA ADMINISTRAZIOA *PLANIFICACION Y ADMINISTRACION HIDRAULICA*									
	413	URAREN EUSKAL AGENTZIA. GASTU ARRUNTETARAKO DIRULAGUNTZA. *AGENCIA VASCA DEL AGUA. SUBVENCION PARA GASTO CORRIENTE.*	11.200.345	11.200.345	100,0	11.200.345	100,0	11.200.345	100,0
	713	URAREN EUSKAL AGENTZIA. INBERTSIOETARAKO DIRULAGUNTZA. *AGENCIA VASCA DEL AGUA. SUBVENCION PARA INVERSIONES.*	18.799.655	18.799.655	100,0	18.799.655	100,0	18.799.655	100,0
		ANALIZATUA - *ANALIZADO*	114.534.051	111.942.294	97,7	111.942.294	97,7	111.936.295	97,7
		%	86,8	85,7		85,7		85,7	
		ANALIZATU GABEKOA - *RESTO SIN ANALIZAR*	17.400.139	18.707.795	107,5	18.707.795	107,5	18.707.792	107,5
		%	13,2	14,3		14,3		14,3	
		SEKZIOA GUZTIRA *TOTAL SECCION*	**131.934.190**	**130.650.089**	**99,0**	**130.650.089**	**99,0**	**130.644.087**	**99,0**
		%	**100,0**	**100,0**		**100,0**		**100,0**	

06 SEKZIOA: EKONOMIA ETA OGASUNA
SECCION 06: ECONOMIA Y HACIENDA

Euroak
Euros

PROGRAMA *PROGRAMA*	CAC	PARTIDA *PARTIDA*	AURREKONTU EGUNERATUA *PRESUPUESTO ACTUALIZADO*	GASTU BAIMENAK *AUTORIZAC. DE GASTOS* ZENBATEKOA *IMPORTE*	%	GASTU DISPOSIZIOAK *DISPOSIC. DE GASTOS* ZENBATEKOA *IMPORTE*	%	AITORTUTAKO OBLIG. *OBLIG. RECONOCIDAS* ZENBATEKOA *IMPORTE*	%
		LANGILE-GASTUAK GUZTIRA - *TOTAL GASTOS DE PERSONAL*	21.264.097	20.178.669	94,9	20.092.069	94,5	16.264.769	76,5
1229		COVID-19K ERAGINDAKO KRISIAREN AURKAKO NEURRIAK *MEDIDAS CONTRA LA CRISIS PROVOCADA POR EL COVID-19*							
	751	- COVID 19A, ELKARGI, SGR HORNIDURA TEKNIKOEN FUNTSA INDARTZEA *COVID 19, REFORZAMIENTO FONDO PROVISIONES TéCNICAS ELKARGI, SGR*	18.000.000	18.000.000	100,0	18.000.000	100,0	0	0,0
		- COVID 19A, ELKARGIRI DIRULAGUNTZA ETEN FINANTZAZIO-KOSTUA MURRIZTELO *COVID 19, SUBVENCIóN AL ELKARGI, SGR PARA LA REDUCCIóN COSTE FINANCIACIóN PYMES*	3.321.875	3.837.762	115,5	3.837.762	115,5	240.128	7,2
	752	COVID 19A, FINANTZA ERAKUNDEEI DIRULAGUNTZA ETEEN FINTZAZIO-KOSTUA MURRIZTEKO *COVID 19, SUBVENCIóN ENTID. FINANCIERAS PARA REDUCCIóN COSTE DE FINANC. PYMES*	2.562.500	2.046.613	79,9	2.046.613	79,9	46.711	1,8
5511		ESTATISTIKA *ESTADISTICA*							
	412	OHIKO GASTUETARAKO EUSTATI EGIN BEHARREKO TRANSFERENTZIA. *TRANSFERENCIA AL IVE - GASTO CORRIENTE.*	13.554.250	13.554.250	100,0	13.554.250	100,0	13.554.250	100,0
6110		OGASUNA ETA EKONOMIA. EGITURA ETA LAGUNTZA *ESTRUCTURA Y APOYO DE HACIENDA Y ECONOMIA*							
	238	LAGUNTZA TEKNIKOA (BANAKAKOA). *ASISTENCIA TECNICA (PERSONAL).*	2.140.000	2.310.486	108,0	2.310.486	108,0	1.499.987	70,1
6112		ZERGA-POLITIKA *POLITICA FISCAL*							
	281	OHZREN ETA TOKIKO ZERGEN ORDAINKETAK *PAGO DE IBI Y OTROS TRIBUTOS LOCALES*	5.000.000	4.783.102	95,7	4.783.102	95,7	4.783.102	95,7
6311		FINANTZA-POLITIKA *POLITICA FINANCIERA*							
	238	DIRU-BILKETA BETEARAZLEAREN KOSTUA. BESTE ENPRESA BATZUK. *COSTE RECAUDACION EJECUTIVA. OTRAS EMPRESAS.*	2.360.000	2.360.000	100,0	2.360.000	100,0	1.206.429	51,1
	282	BIRFINKAPEN ITUNAK. *CONVENIOS DE REAFIANZAMIENTO.*	3.347.000	1.194.578	35,7	1.194.578	35,7	1.194.578	35,7

EAEko ADMINISTRAZIO OROKORRA - *ADMINISTRACION GENERAL DE LA CAE*
GASTU-AURREKONTUAREN PARTIDA GARRANTZITSUEN ANALISIA 2020KO URRIAREN 31N
ANALISIS DE LAS PARTIDAS MAS SIGNIFICATIVAS DEL PRESUPUESTO DE GASTOS A 31 DE OCTUBRE DE 2020
SEKZIOKAKO XEHETASUNA - *DETALLE POR SECCIONES*

06 SEKZIOA: EKONOMIA ETA OGASUNA
SECCION 06: ECONOMIA Y HACIENDA

Euroak
Euros

PROGRAMA *PROGRAMA*	CAC	PARTIDA *PARTIDA*	AURREKONTU EGUNERATUA *PRESUPUESTO ACTUALIZADO*	GASTU BAIMENAK *AUTORIZAC. DE GASTOS* ZENBATEKOA *IMPORTE*	%	GASTU DISPOSIZIOAK *DISPOSIC. DE GASTOS* ZENBATEKOA *IMPORTE*	%	AITORTUTAKO OBLIG. *OBLIG. RECONOCIDAS* ZENBATEKOA *IMPORTE*	%
		ANALIZATUA - *ANALIZADO*	71.549.722	68.265.460	95,4	68.178.860	95,3	38.789.954	54,2
		%	84,3	86,9		87,0		84,3	
		ANALIZATU GABEKOA - *RESTO SIN ANALIZAR*	13.287.605	10.278.075	77,4	10.225.088	77,0	7.210.901	54,3
		%	15,7	13,1		13,0		15,7	
		SEKZIOA GUZTIRA *TOTAL SECCION*	**84.837.327**	**78.543.535**	**92,6**	**78.403.948**	**92,4**	**46.000.855**	**54,2**
		%	**100,0**	**100,0**		**100,0**		**100,0**	

07 SEKZIOA: HEZKUNTZA
SECCION 07: EDUCACION

Euroak
Euros

PROGRAMA *PROGRAMA*	CAC	PARTIDA *PARTIDA*	AURREKONTU EGUNERATUA *PRESUPUESTO ACTUALIZADO*	GASTU BAIMENAK *AUTORIZAC. DE GASTOS* ZENBATEKOA *IMPORTE*	%	GASTU DISPOSIZIOAK *DISPOSIC. DE GASTOS* ZENBATEKOA *IMPORTE*	%	AITORTUTAKO OBLIG. *OBLIG. RECONOCIDAS* ZENBATEKOA *IMPORTE*	%
		LANGILE-GASTUAK GUZTIRA - *TOTAL GASTOS DE PERSONAL*	1.407.293.500	1.326.294.372	94,2	1.326.039.966	94,2	1.152.743.663	81,9
1229 COVID-19K ERAGINDAKO KRISIAREN AURKAKO NEURRIAK *MEDIDAS CONTRA LA CRISIS PROVOCADA POR EL COVID-19*									
	237	CONVID-19 OSASUN MATERIALAREN OSAKIDETZAKO HITZARMENA *COVID-19 CONVENIO OSAKIDETZA MATERIAL SANITARIO*	1.823.222	0	0,0	0	0,0	0	0,0
	282	ESKOLA JANTOKIEN KONTRATUEN KALTE ORDAINAK-COVID 19 *INDEMNIZACIONES CONTRATOS DE COMEDORES ESCOLARES+COVID 19*	9.081.590	9.196.430	101,3	9.196.430	101,3	9.196.430	101,3
4211 HEZKUNTZA. EGITURA ETA LAGUNTZA *ESTRUCTURA Y APOYO DE EDUCACION*									
	238	INFORMATIKA ARLOKO LAGUNTZA TEKNIKOA. *ASISTENCIA TECNICA EN EL AREA INFORMATICA.*	3.886.401	3.859.889	99,3	3.859.889	99,3	2.376.623	61,2
	824	LANGILERIARI EMANDAKO MAILEGUAK *PRESTAMOS AL PERSONAL*	2.000.000	635.448	31,8	635.448	31,8	635.448	31,8
4221 HAUR ETA LEHEN HEZKUNTZA *EDUCACION INFANTIL Y PRIMARIA*									
	225	IKASTETXE ETA BERRITZEGUNEETAKO TRESNA INFORMATIKOAK MANTENTZEA. *MANTENIMIENTO DE EQUIPOS INFORMATICOS DE CENTROS DOCENTES Y DE APOYO.*	2.389.749	0	0,0	0	0,0	0	0,0
	237	HAUR ETA LEHEN HEZKUNTZAKO IKASTETXE FUNTZIONAMENDU-GASTUAK *GASTOS DE FUNCIONAMIENTO DE LOS CENTROS DE EDUCACION INFANTIL Y PRIMARIA.*	2.603.250	0	0,0	0	0,0	0	0,0
	238	- TELEKOMUNIKAZIO-AZPIEGITURAREN GASTUAK. *GASTOS DE SOPORTE DE TELECOMUNICACIONES.*	1.610.000	1.457.412	90,5	1.457.412	90,5	966.948	60,1
		- INFORMATIKA ARLOKO ZERBITZUENTZAKO HITZARMENAK. CAU-FUNTZIONALA. *CONVENIOS PARA SERVICIOS AREA INFORMATICA. CAU-FUNCIONAL.*	285.000	1.454.031	510,2	1.454.031	510,2	1.071.815	376,1
		- INFORMATIKA ARLOKO ZERBITZUENTZAKO HITZARMEN BEREZIAK. *CONVENIOS ESPECIALES PARA SERVICIOS AREA INFORMATICA.*	1.110.600	2.330.288	209,8	2.330.288	209,8	910.867	82,0
		- MATERIAL CURRICULARRA, DIGITALA ETA INPRIMATUA LEHEN HEZKUNTZA *MATERIAL CURRICULAR DIGITAL E IMPRESO DE PRIMARIA*	2.346.489	2.325.575	99,1	2.325.575	99,1	2.325.575	99,1
	282	HAUR ETA LEHEN HEZKUNTZAKO IKASTETXEEN FUNTZIONAMENDU-GASTUAK *GASTOS DE FUNCIONAMIENTO DE LOS CENTROS DE EDUCACION INFANTIL Y PRIMARIA*	447.380	3.978.287	889,2	3.978.287	889,2	3.978.287	889,2
	416	HAURRESKOLAK KONTSORTZIOA FINANTZATZEA *FINANCIACION DEL CONSORCIO "HAURRESKOLAK"*	53.686.553	53.686.553	100,0	53.686.553	100,0	53.686.553	100,0
	422	HAUR HEZKUNTZAKO HITZARMENA UDALEKIN. 19/20 DEIALDIA *CONVENIOS CON AYUNTAMIENTOS PARA LA EDUCACION INFANTIL. CONVOCATORIA 19/20*	3.500.000	3.500.000	100,0	3.500.000	100,0	3.500.000	100,0

07 SEKZIOA: HEZKUNTZA
SECCION 07: EDUCACION

Euroak
Euros

PROGRAMA *PROGRAMA*	CAC	PARTIDA *PARTIDA*	AURREKONTU EGUNERATUA *PRESUPUESTO ACTUALIZADO*	GASTU BAIMENAK *AUTORIZAC. DE GASTOS* ZENBATEKOA *IMPORTE*	%	GASTU DISPOSIZIOAK *DISPOSIC. DE GASTOS* ZENBATEKOA *IMPORTE*	%	AITORTUTAKO OBLIG. *OBLIG. RECONOCIDAS* ZENBATEKOA *IMPORTE*	%
	455	- HAUR ETA LEHEN HEZKUNTZAKO ITUNAK IKASTETXE PRIBATUEKIN	284.797.793	283.637.798	99,6	261.211.219	91,7	261.211.219	91,7
		CONCIERTOS EDUCATIVOS EN EL NIVEL DE EDUCACION INFANTIL Y PRIMARIA							
		- HEZKUNTZA ITUNAK. HEZKUNTZA BEREZIKO GELA IREKIETAN LEHEN HEZKUNTZA	15.979.419	15.697.170	98,2	14.539.956	91,0	14.539.956	91,0
		CONCIERTOS EDUCATIVOS. EDUCACION ESPECIAL AULAS ABIERTAS PRIMARIA							
		- HEZKUNTZA-LAGUNTZAKO ESPEZIALISTAK. ITUNPEKO IKASTETXEAK. 19/20 IKASTURTEA.	9.305.492	9.192.707	98,8	9.192.707	98,8	4.697.030	50,5
		ESPECIALISTAS DE APOYO EDUCATIVO - CENTROS CONCERTADOS. CURSO 19/20.							
		- HEZKUNTZA-LAGUNTZAKO ESPEZIALISTAK. ITUNPEKO IKASTETXEAK. 20/21 IKASTURTEA.	3.776.030	3.776.845	100,0	0	0,0	0	0,0
		ESPECIALISTAS DE APOYO EDUCATIVO - CENTROS CONCERTADOS. CURSO 20/21.							
		- 0-3 URTEKOENTZAKO HAUR ESKOLA PRIBATUENTZAKO LAGUNTZAK. 19/20 DEIALDIA	26.595.745	26.595.745	100,0	26.595.745	100,0	26.594.537	100,0
		AYUDAS A ESCUELAS INFANTILES PRIVADAS 0-3 AÑOS. CONVOCATORIA 19/20							
	622	- HAUR ETA LEHEN HEZKUNTZAKO IKASTETXEETAKO OBRAK	7.720.969	11.277.942	146,1	10.861.693	140,7	6.114.897	79,2
		OBRAS EN CENTROS DE EDUCACION INFANTIL Y PRIMARIA							
		- HAUR ETA LEHEN HEZKUNTZAKO IKASTETXEETAKO OBRAK.	10.096.943	6.637.649	65,7	2.535.214	25,1	969.212	9,6
		OBRAS EN CENTROS DE EDUCACION INFANTIL Y PRIMARIA.							
		- EUSKAL SARE PUBLIKOKO IKASTETXEEN SAREA HOBETZEA.	4.000.000	249.528	6,2	214.922	5,4	177.018	4,4
		MEJORAR LA RED DE CENTROS EDUCATIVOS DE LA RED PUBLICA VASCA.							
	625	PREMIA-EKIPAMENDUA.	5.356.886	6.590.701	123,0	6.590.701	123,0	26.739	0,5
		EQUIPAMIENTO PREMIA.							
	722	UDAL TITULARTASUNEKO IKASTETXEETAN KONPONKETA HANDIAK EGITEKO OBRAK.	6.000.000	5.639.805	94,0	5.639.805	94,0	1.144.711	19,1
		OBRAS DE GRAN REPARACION EN CENTROS DOCENTES DE TITULARIDAD MUNICIPAL.							
	754	- KOOPERATIBA-TITULARTASUNA DUTEN ITUNPEKO SAREKO IKASTETXEETAN INBERTSIOAK FINANTZATZEKO DIRU-LAGUNTZA. HEZKOOP 2015.	1.577.280	1.577.280	100,0	1.577.280	100,0	1.182.960	75,0
		SUBVENCION PARA LA FINANCIACION DE INVERSION EN CENTROS EDUCATIVOS DE LA RED CONCERTADA CUYA TITULARIDAD REVISTA LA FORMA DE COOPERATIVA. HEZKOOP 2015.							
		- KOOPERATIBA-TITULARTASUNA DUTEN ITUNPEKO SAREKO IKASTETXEETAN INBERTSIOAK FINANTZATZEKO DIRU-LAGUNTZA. HEZKOOP 2018	1.631.175	1.631.175	100,0	1.631.175	100,0	1.223.382	75,0
		SUBVENCION PARA LA FINANCIACION DE INVERSION EN CENTROS EDUCATIVOS DE LA RED CONCERTADA CUYA TITULARIDAD REVISTA LA FORMA DE COOPERATIVA. HEZKOOP 2018							
4222	BIGARREN HEZKUNTZA ETA LANBIDE HEZIKETA								
	EDUCACION SECUNDARIA Y FORMACION PROFESIONAL								

07 SEKZIOA: HEZKUNTZA
SECCION 07: EDUCACION

Euroak
Euros

PROGRAMA *PROGRAMA*	CAC	PARTIDA *PARTIDA*	AURREKONTU EGUNERATUA *PRESUPUESTO ACTUALIZADO*	GASTU BAIMENAK *AUTORIZAC. DE GASTOS* ZENBATEKOA *IMPORTE*	%	GASTU DISPOSIZIOAK *DISPOSIC. DE GASTOS* ZENBATEKOA *IMPORTE*	%	AITORTUTAKO OBLIG. *OBLIG. RECONOCIDAS* ZENBATEKOA *IMPORTE*	%
	237	- BIGARREN HEZKUNTZAKO IKASTETXEETAKO DBH-GELEN FUNTZIONAMENDU-GASTUAK. *GASTOS DE FUNCIONAMIENTO DE AULAS DE ESO EN CENTROS DE EDUCACION SECUNDARIA.*	1.462.461	0	0,0	0	0,0	0	0,0
		- BIGARREN HEZKUNTZAKO IKASTETXEETAKO BATXILERGO-GELEN IFUNTZIONAMENDU-GASTUAK. *GASTOS DE FUNCIONAMIENTO DE AULAS DE BACHILLERATO EN CENTROS DE EDUCACION SECUNDARIA.*	4.197.651	0	0,0	0	0,0	0	0,0
		- BIGARREN HEZKUNTZAKO IKASTETXEETAKO LH-GELEN FUNTZIONAMENDU-GASTUAK *GASTOS DE FUNCIONAMIENTO DE AULAS DE FP EN CENTROS DE EDUCACION SECUNDARIA.*	2.027.940	0	0,0	0	0,0	0	0,0
	238	- BMH-KO IKASTETXEETAKO DBH-KO GELEN GARBIKETAREN KONTRATAZIOA. URTARRILA-ABUZTUA *CONTRATACION DEL SERVICIO DE LIMPIEZA AULAS ESO EN CENTROS DE EDUCACION SECUNDARIA. ENERO-AGOSTO*	3.742.005	3.908.080	104,4	3.908.080	104,4	3.739.866	99,9
		- BMH-KO IKASTETXEETAKO DBH-KO GELEN GARBIKETAREN KONTRATAZIOA. IRAILA-ABENDUA. *CONTRATACION DEL SERVICIO DE LIMPIEZA AULAS ESO EN CENTROS DE EDUCACION SECUNDARIA. SEPTIEMBRE-DICIEMBRE.*	2.681.196	2.617.907	97,6	2.617.907	97,6	0	0,0
		- BMH-KO IKASTETXEETAKO BATXILERGO GELEN GARBIKETAREN KONTRATAZIOA. URTARRILA-ABUZTUA *CONTRATACION DEL SERVICIO DE LIMPIEZA AULAS DE BACHILLERATO EN CENTROS DE EDUCACION SECUNDARIA. ENERO-AGOSTO*	3.637.136	3.597.412	98,9	3.597.412	98,9	3.437.365	94,5
		- BMH-KO IKASTETXEETAKO BATXILERGO GELEN GARBIKETAREN KONTRATAZIOA. IRAILA-ABENDUA. *CONTRATACION DEL SERVICIO DE LIMPIEZA AULAS DE BACHILLERATO EN CENTROS DE EDUCACION SECUNDARIA. SEPTIEMBRE-DICIEMBRE.*	2.510.027	2.405.566	95,8	2.405.566	95,8	0	0,0
		- BIGARREN HEZKUNTZA MAILAKO IKASTETXEETAKO LANBIDE HEZIKETAKO GELEN GARBIKETAREN KONTRATAZIOA. URTARRILA-ABUZTUA. *CONTRATACION DEL SERVICIO DE LIMPIEZA AULAS DE FORMACION PROFESIONAL EN CENTROS DE EDUCACION SECUNDARIA. ENERO-AGOSTO.*	3.531.455	3.469.412	98,2	3.469.412	98,2	3.393.274	96,1
		- BIGARREN HEZKUNTZA MAILAKO IKASTETXEETAKO LANBIDE HEZIKETAKO GELEN GARBIKETAREN KONTRATAZIOA. IRAILA-ABENDUA. *CONTRATACION DEL SERVICIO DE LIMPIEZA AULAS DE FORMACION PROFESIONAL EN CENTROS DE EDUCACION SECUNDARIA. SEPTIEMBRE-DICIEMBRE.*	2.311.009	2.387.876	103,3	2.387.876	103,3	0	0,0
		- MATERIAL CURRICULARRA, DIGITALA ETA INPRIMATUA DBH *MATERIAL CURRICULAR, DIGITAL E IMPRESO DE ESO*	2.272.868	2.213.400	97,4	2.213.400	97,4	2.213.400	97,4

07 SEKZIOA: HEZKUNTZA
SECCION 07: EDUCACION

Euroak
Euros

PROGRAMA *PROGRAMA*	CAC	PARTIDA *PARTIDA*	AURREKONTU EGUNERATUA *PRESUPUESTO ACTUALIZADO*	GASTU BAIMENAK *AUTORIZAC. DE GASTOS* ZENBATEKOA *IMPORTE*	%	GASTU DISPOSIZIOAK *DISPOSIC. DE GASTOS* ZENBATEKOA *IMPORTE*	%	AITORTUTAKO OBLIG. *OBLIG. RECONOCIDAS* ZENBATEKOA *IMPORTE*	%
		- BIGARREN HEZKUNTZAKO IKASTETXEETAKO LH-GELEN FUNTZIONAMENDU-GASTUAK *GASTOS DE FUNCIONAMIENTO DE AULAS DE FP EN CENTROS DE EDUCACION SECUNDARIA*	3.026.326	0	0,0	0	0,0	0	0,0
	282	- BIGARREN HEZKUNTZAKO IKASTETXEETAKO DBH-GELEN FUNTZIONAMENDU-GASTUAK *GASTOS DE FUNCIONAMIENTO DE AULAS DE ESO EN CENTROS DE EDUCACION SECUNDARIA*	29.152	2.830.655	*	2.830.655	*	2.830.655	*
		- BIGARREN HEZKUNTZAKO IKASTETXEETAKO BATXILERGO-GELEN FUNTZIONAMENDU-GASTUAK *GASTOS DE FUNCIONAMIENTO DE AULAS DE BACHILLERATO EN CENTROS DE EDUCACION SECUNDARIA*	795.536	8.681.489	*	8.681.489	*	8.681.489	*
		- BIGARREN HEZKUNTZAKO IKASTETXEETAKO LH-GELEN FUNTZIONAMENDU-GASTUAK *GASTOS DE FUNCIONAMIENTO DE AULAS DE FP EN CENTROS DE EDUCACION SECUNDARIA*	351.885	8.262.984	*	8.262.984	*	8.262.984	*
	422	ESKUMENENESKUORDETZA OINARRIZKO LH ZIKLOAK EMATEKO. UDALAK EAE. *DELEGACION DE COMPETENCIA PARA IMPARTIR CICLOS FORMATIVOS FP BASICA. MUNICIPIOS CAE.*	6.725.534	6.677.956	99,3	6.677.956	99,3	6.526.786	97,0
	455	- DERRIGORREZKO BIGARREN HEZKUNTZARAKO ITUNAK IKASTETXE PRIBATUEKIN *CONCIERTOS EDUCATIVOS EN EL NIVEL DE EDUCACION SECUNDARIA OBLIGATORIA*	189.398.569	186.806.526	98,6	171.359.328	90,5	171.359.328	90,5
		- HEZKUNTZA ITUNAK. HEZKUNTZA BEREZIKO GELA IREKIETAN BIGARREN HEZKUNTZA, BERARIAZKO HEZKUNTZA-ERREFORTZUKO PROIEKTUAK ETA CURRICULUM-ANIZTASUNEKOA *CONCIERTOS EDUCATIVOS. EDUCACION ESPECIAL AULAS ABIERTAS SECUNDARIA, PROYECTOS DE REFUERZO EDUCATIVO ESPECIFICO Y DIVER. CURRICULAR*	20.301.249	21.396.624	105,4	19.909.159	98,1	19.909.159	98,1
		- BATXILERGOKO ITUNAK IKASTETXE PRIBATUEKIN *CONCIERTOS EDUCATIVOS EN EL NIVEL DE BACHILLERATO*	65.598.466	65.134.502	99,3	65.134.502	99,3	65.134.502	99,3
		- LANBIDE HEZIKETARAKO ITUNAK IKASTETXE PRIBATUEKIN *CONCIERTOS EDUCATIVOS EN EL NIVEL DE FORMACION PROFESIONAL*	84.005.492	85.995.667	102,4	85.995.667	102,4	85.995.667	102,4
	622	- BIGARREN HEZKUNTZAKO IKASTETXEETAKO OBRAK - DBH. *OBRAS EN CENTROS DE EDUCACION SECUNDARIA - ESO.*	7.985.265	3.145.158	39,4	2.959.605	37,1	1.812.325	22,7
		- BIGARREN HEZKUNTZAKO IKASTETXEETAKO OBRAK. *OBRAS EN CENTROS DE EDUCACION SECUNDARIA.*	9.433.360	7.526.054	79,8	3.323.478	35,2	788.124	8,4
		- EUSKAL SARE PUBLIKOKO IKASTETXEEN SAREA HOBETZEA. *MEJORAR LA RED DE CENTROS EDUCATIVOS DE LA RED PUBLICA VASCA.*	4.000.000	1.474.388	36,9	572.239	14,3	414.479	10,4
		- G-060/14-CUB IRUN-IES HIRUBIDE-RETIRADA FIBROCEMENTO AMIANTO AISLAMIEN REPA-OBRA *G-060/14-CUB IRUN-IES HIRUBIDE-RETIRADA FIBROCEMENTO AMIANTO AISLAMIEN REPA-OBRA*	0	2.057.553	-	2.057.553	-	709.027	-

07 SEKZIOA: HEZKUNTZA
SECCION 07: EDUCACION

Euroak
Euros

PROGRAMA *PROGRAMA*	CAC	PARTIDA *PARTIDA*	AURREKONTU EGUNERATUA *PRESUPUESTO ACTUALIZADO*	GASTU BAIMENAK *AUTORIZAC. DE GASTOS* ZENBATEKOA *IMPORTE*	%	GASTU DISPOSIZIOAK *DISPOSIC. DE GASTOS* ZENBATEKOA *IMPORTE*	%	AITORTUTAKO OBLIG. *OBLIG. RECONOCIDAS* ZENBATEKOA *IMPORTE*	%
	624	LANBIDE HEZIKETAKO IKASTETXE PUBLIKOETAN HEZIKETA-ZIKLOAK *CICLOS FORMATIVOS EN CENTROS PUBLICOS DE FORMACION PROFESIONAL*	5.715.785	5.715.785	100,0	5.715.785	100,0	5.715.785	100,0
	625	PREMIA EKIPAMENDUA *EQUIPAMIENTO PREMIA*	1.478.665	1.672.986	113,1	1.506.977	101,9	49.302	3,3
4223 UNIBERTSITATEKO IRAKASKUNTZA *ENSEÑANZA UNIVERSITARIA*									
	418	- UPV/EHU (EUSKAL HERRIKO UNIBERTSITATEA), OHIKO EKARPENA. *UPV/EHU (UNIVERSIDAD DEL PAIS VASCO), APORTACION ORDINARIA.*	274.719.826	274.719.826	100,0	274.719.826	100,0	274.719.826	100,0
		- UPV/EHU (EUSKAL HERRIKO UNIBERTSITATEA), BANAKAKO ORDAINSARI OSAGARRIAK *UPV/EHU (UNIVERSIDAD DEL PAIS VASCO), COMPLEMENTOS RETRIBUTIVOS INDIVIDUALES*	9.924.767	9.924.767	100,0	9.924.767	100,0	9.924.767	100,0
		- UPV/EHU (EUSKAL HERRIKO UNIBERTSITATEA), PROGRAMA-KONTRATUAK. "UNIBERTSITATE PLANA 2019-2022" *UPV/EHU (UNIVERSIDAD DEL PAIS VASCO), CONTRATOS-PROGRAMA. "PLAN UNIVERSITARIO 2019-2022"*	17.901.566	15.428.311	86,2	15.428.311	86,2	9.584.494	53,5
	454	- DEUSTUKO UNIBERTSITATEA, PROGRAMA-KONTRATUAK "UNIBERTSITATE PLANA 2019-2022" *UNIVERSIDAD DE DEUSTO, CONTRATOS-PROGRAMA "PLAN UNIVERSITARIO 2019-2022"*	5.569.655	5.459.588	98,0	5.459.588	98,0	5.068.388	91,0
		- MONDRAGON UNIBERTSITATEA, PROGRAMA-KONTRATUAK "UNIBERTSITATE PLANA 2019-2022". *MONDRAGON UNIBERTSITATEA, CONTRATOS-PROGRAMA "PLAN UNIVERSITARIO 2019-2022".*	4.769.562	4.659.792	97,7	4.659.792	97,7	4.476.792	93,9
	718	- UPV/EHU (EUSKAL HERRIKO UNIBERTSITATEA), OHIKO EKARPENA. *UPV/EHU (UNIVERSIDAD DEL PAIS VASCO), APORTACION ORDINARIA.*	1.500.000	1.500.000	100,0	1.500.000	100,0	1.500.000	100,0
		- UPV/EHU INBERTSIORAKO URTE ANITZEKO PLANA "UNIBERTSITATE PLANA 2019-2022" *PLAN PLURIANUAL DE INVERSIONES UPV/EHU "PLAN UNIVERSITARIO 2019-2022"*	1.843.000	0	0,0	0	0,0	0	0,0
		- UPV/EHU (EUSKAL HERRIKO UNIBERTSITATEA), PROGRAMA-KONTRATUAK "UNIBERTSITATE PLANA 2019-2022" *UPV/EHU (UNIVERSIDAD DEL PAIS VASCO), CONTRATOS-PROGRAMA "PLAN UNIVERSITARIO 2019-2022"*	11.024.774	9.172.361	83,2	9.172.361	83,2	6.203.736	56,3
	754	- DEUSTUKO UNIBERTSITATEA, PROGRAMA-KONTRATUAK "UNIBERTSITATE PLANA 2019-2022". *UNIVERSIDAD DE DEUSTO, CONTRATOS-PROGRAMA "PLAN UNIVERSITARIO 2019-2022".*	2.554.974	2.535.335	99,2	2.535.335	99,2	2.535.335	99,2
		- MONDRAGON UNIBERTSITATEA, PROGRAMA-KONTRATUAK "UNIBERTSITATE PLANA 2019-2022" *MONDRAGON UNIBERTSITATEA, CONTRATOS-PROGRAMA "PLAN UNIVERSITARIO 2019-2022"*	2.268.501	2.265.886	99,9	2.265.886	99,9	2.237.886	98,7

07 SEKZIOA: HEZKUNTZA
SECCION 07: EDUCACION

Euroak
Euros

PROGRAMA *PROGRAMA*	CAC	PARTIDA *PARTIDA*	AURREKONTU EGUNERATUA *PRESUPUESTO ACTUALIZADO*	GASTU BAIMENAK *AUTORIZAC. DE GASTOS* ZENBATEKOA *IMPORTE*	%	GASTU DISPOSIZIOAK *DISPOSIC. DE GASTOS* ZENBATEKOA *IMPORTE*	%	AITORTUTAKO OBLIG. *OBLIG. RECONOCIDAS* ZENBATEKOA *IMPORTE*	%
4224 ARAUBIDE BEREZIKO IRAKASKUNTZAK *ENSEÑANZAS DE REGIMEN ESPECIAL*									
	415	MUSIKENE (EUSKAL HERRIKO GOI-MAILAKO MUSIKA IKASTEGIA), USTIAPEN AURREKONTUA. *MUSIKENE (CENTRO SUPERIOR DE MUSICA DEL PAIS VASCO), PRESUPUESTO DE EXPLOTACION.*	9.355.266	9.355.266	100,0	9.355.266	100,0	9.355.266	100,0
	422	- UDAL FINANTZIAZIOA ETA TITULARTASUNA DUTEN MUSIKA-IRAKASKUNTZETAKO IKASTEGIEI EMAN BEHARREKO DIRULAGUNTZA 2020 *SUBVENCION A CENTROS DE ENSEÑANZA MUSICAL DE TITULARIDAD MUNICIPAL Y FINANCIACION MUNICIPAL 2020*	1.844.485	85.085	4,6	0	0,0	0	0,0
		- UDAL FINANTZIAZIOA ETA TITULARTASUNA DUTEN MUSIKA-IRAKASKUNTZETAKO IKASTEGIEI EMAN BEHARREKO DIRULAGUNTZA. *SUBVENCION A CENTROS DE ENSEÑANZA MUSICAL DE TITULARIDAD MUNICIPAL Y FINANCIACION MUNICIPAL.*	7.500.600	9.260.000	123,5	9.260.000	123,5	9.260.000	123,5
	454	UDAL FINANTZIAZIOREKIN MUSIKA-IKASKETEN ELKARTEEI EMAN BEHARREKO DIRULAGUNTZAK. *SUBVENCION A ASOCIACIONES DE ESTUDIOS MUSICALES CON FINANCIACION MUNICIPAL.*	1.632.781	1.745.544	106,9	1.745.544	106,9	1.745.544	106,9
4231 HEZKUNTZA SUSTAPENA *PROMOCION EDUCATIVA*									
	238	- IKASTETXE PUBLIKOEN KUDEAKETA ZUZENEKO JANTOKIEN ZERBITZUA. URTARRILA-EKAINA *SERVICIO DE COMEDORES DE GESTION DIRECTA EN CENTROS PUBLICOS. ENERO-JUNIO*	8.128.410	5.283.438	65,0	5.283.438	65,0	5.283.438	65,0
		- IKASTETXE PUBLIKOEN KUDEAKETA ZUZENEKO JANTOKIEN ZERBITZUA. IRAILA-ABENDUA. *SERVICIO DE COMEDORES DE GESTION DIRECTA EN CENTROS PUBLICOS. SEPTIEMBRE-DICIEMBRE.*	9.200.000	0	0,0	0	0,0	0	0,0
		- ESKOLA GARRAIOA. URTARRILA-EKAINA. *TRANSPORTE ESCOLAR. ENERO-JUNIO.*	7.773.528	4.390.543	56,5	4.390.543	56,5	4.378.526	56,3
		- ESKOLA GARRAIOA. IRAILA-ABENDUA. *TRANSPORTE ESCOLAR. SEPTIEMBRE-DICIEMBRE.*	8.000.000	8.440.931	105,5	7.499.673	93,7	779.200	9,7
		- ESKOLA-GARRAIOKO LAGUNTZAILEAK. URTARRILA-EKAINA. *ACOMPAÑANTES TRANSPORTE ESCOLAR. ENERO-JUNIO.*	1.876.865	1.035.855	55,2	1.035.855	55,2	1.035.855	55,2
		- ESKOLA-GARRAIOKO LAGUNTZAILEAK. IRAILA-ABENDUA. *ACOMPAÑANTES TRANSPORTE ESCOLAR. SEPTIEMBRE-DICIEMBRE.*	1.600.000	0	0,0	0	0,0	0	0,0
	418	UPV/EHU, KIDE UGARIETAKO FAMILIEN ETA BESTE BATZUEN PREZIO PUBLIKOAK ETA ESKUBIDE AKADEMIKOAK *UPV/EHU, PRECIOS PUBLICOS Y DERECHOS ACADEMICOS A FAMILIAS NUMEROSAS Y OTROS*	2.123.554	2.091.469	98,5	2.091.469	98,5	1.950.620	91,9

07 SEKZIOA: HEZKUNTZA
SECCION 07: EDUCACION

Euroak
Euros

PROGRAMA *PROGRAMA*	CAC	PARTIDA *PARTIDA*	AURREKONTU EGUNERATUA *PRESUPUESTO ACTUALIZADO*	GASTU BAIMENAK *AUTORIZAC. DE GASTOS* ZENBATEKOA *IMPORTE*	%	GASTU DISPOSIZIOAK *DISPOSIC. DE GASTOS* ZENBATEKOA *IMPORTE*	%	AITORTUTAKO OBLIG. *OBLIG. RECONOCIDAS* ZENBATEKOA *IMPORTE*	%
	453	- UNIBERTSITATEKOAK EZ DIREN BEKAK. 19/20 IKASTURTEA *BECAS NO UNIVERSITARIAS. CURSO 19/20*	11.500.000	19.255.892	167,4	18.326.123	159,4	18.326.123	159,4
		- UNIBERTSITATEKOAK EZ DIREN BEKAK. 20/21 IKASTURTEA. *BECAS NO UNIVERSITARIAS. CURSO 20/21.*	45.500.000	37.500.000	82,4	0	0,0	0	0,0
		- DESGAITASUNA DUTEN IKASLEEN GARRAIORAKO LAGUNTZAK 20/21. *AYUDAS PARA TRANSPORTE ESCOLAR A ALUMNOS CON DISCAPACIDAD 20/21.*	2.580.651	2.641.100	102,3	0	0,0	0	0,0
		- UNIBERTSITATE-BEKA OROKORRAK, DESGAITUAK GARRAIATZEKO ETA BIKAINTASUN BEKAK. 19/20 IKASTURTEA *BECAS UNIVERSITARIAS DE CARACTER GENERAL, TRANSPORTE DISCAPACITADOS Y DE EXCELENCIA. CURSO 19/20*	26.480.000	13.942.638	52,7	12.340.361	46,6	12.339.515	46,6
		- UNIBERTSITATE-BEKA OROKORRAK, DESGAITUAK GARRAIATZEKO ETA BIKAINTASUN BEKAK. 20/21 IKASTURTEA. *BECAS UNIVERSITARIAS DE CARACTER GENERAL, TRANSPORTE DISCAPACITADOS Y DE EXCELENCIA. CURSO 20/21.*	100.000	12.000.000	*	0	0,0	0	0,0
	454	IKASLE UNIBERTSITARIOENTZAKO NAZIOARTEKO MUGIKORTASUNEKO BEKAK *BECAS MOVILIDAD INTERNACIONAL ESTUDIANTES UNIVERSITARIOS.*	1.850.000	1.850.000	100,0	1.850.000	100,0	1.850.000	100,0
	753	GAILU DIGITALAK ESKURATZEA 20-21 *ADQUISICION DE DISPOSITIVOS DIGITALES 20-21*	1.528.000	1.528.000	100,0	0	0,0	0	0,0
5412 IKERKETA *INVESTIGACION*									
	418	- UPV/EHU BANAKAKO ORDAINSARI-OSAGARRIAK IKERKETA ETA TRANSFERENTZIA *UPV/EHU COMPLEMENTOS RETRIBUTIVOS INDIVIDUALES INVESTIGACION Y TRANSFERENCIA*	8.083.946	8.083.946	100,0	8.083.946	100,0	8.083.946	100,0
		- IKERTZAILEAK PRESTATZEKO DIRULAGUNTZAK 19/20 (ARLO OROKORRAK) *AYUDAS DE FORMACION DE INVESTIGADORES 19/20 (AREAS GENERALES)*	1.505.340	1.451.280	96,4	1.451.280	96,4	1.451.280	96,4
		- IKERTZAILEAK PRESTATZEKO LAGUNTZAK 19/20 (EREMU OROKORRAK) *AYUDAS DE FORMACION DE INVESTIGADORES 19/20 (AREAS GENERALES)*	4.906.618	4.736.485	96,5	4.736.485	96,5	4.736.485	96,5
		- IKERBASQUE FUNDAZIOAREKIN HITZARMENA *CONVENIO CON LA FUNDACION IKERBASQUE*	14.200.000	14.200.000	100,0	14.200.000	100,0	13.485.238	95,0
	453	IKERTZAILEAK PRESTATZEKO DIRULAGUNTZAK 19/20 (ARLO OROKORRAK) *AYUDAS DE FORMACION DE INVESTIGADORES 19/20 (AREAS GENERALES)*	2.566.263	2.427.910	94,6	2.427.910	94,6	2.427.910	94,6
	718	- IKERKETA-TALDEAK. EUSKAL UNI. SISTEMA 16/21 *GRUPOS DE INVESTIGACION. SISTEMA UNIV. VASCO 16/21*	3.753.228	3.690.032	98,3	3.690.032	98,3	3.690.032	98,3
		- IKERKETA-TALDEAK. EUSKAL UNI. SISTEMA 19/21 *GRUPOS DE INVESTIGACION. SISTEMA UNIV. VASCO 19/21*	4.689.895	4.681.272	99,8	4.681.272	99,8	4.681.272	99,8
		- IKERKETA JARDUERA BERC 2018-2021 *ACTIVIDAD INVESTIGADORA BERC 2018-2021*	5.627.664	5.627.664	100,0	5.627.664	100,0	5.627.664	100,0

07 SEKZIOA: HEZKUNTZA
SECCION 07: EDUCACION

Euroak
Euros

PROGRAMA *PROGRAMA*	CAC	PARTIDA *PARTIDA*	AURREKONTU EGUNERATUA *PRESUPUESTO ACTUALIZADO*	GASTU BAIMENAK *AUTORIZAC. DE GASTOS* ZENBATEKOA *IMPORTE*	%	GASTU DISPOSIZIOAK *DISPOSIC. DE GASTOS* ZENBATEKOA *IMPORTE*	%	AITORTUTAKO OBLIG. *OBLIG. RECONOCIDAS* ZENBATEKOA *IMPORTE*	%
		- ROADMAP BERC-EUSKADI OINARRIZKO IKERKETAKO AZPIEGITURA BEREZI HANDIAK *ROADMAP GRANDES INFRAESTRUCTURAS SINGULARES DE INVESTIGACION BASICA BERC-EUSKADI*	4.453.791	4.453.791	100,0	0	0,0	0	0,0
		- IKERKETA JARDUERA BERC 2018-2021 *ACTIVIDAD INVESTIGADORA BERC 2018-2021*	4.872.336	4.872.336	100,0	4.872.336	100,0	4.872.336	100,0
	739	EUROPAKO NEUTROIEN ESPALAZIO ITURRIAREN HITZARMENA *FUENTE EUROPEA DE NEUTRONES POR ESPALACION-CONVENIO*	1.902.825	1.902.825	100,0	1.902.825	100,0	475.706	25,0
5414 BERRIKUNTZARAKO FUNTSA *FONDO DE INNOVACION*									
	238	BERRIKUNTZA APLIKATUTAKO PROIEKTUAK-4. INDUSTRIA-IRAULTZA *PROYECTOS DE INNOVACION APLICADA-4 REVOL. INDUSTRIAL*	2.340.000	191.638	8,2	191.638	8,2	191.638	8,2
		ANALIZATUA - *ANALIZADO*	2.835.673.170	2.721.591.412	96,0	2.605.350.848	91,9	2.372.526.203	83,7
		%	96,4	97,3		97,7		98,1	
		ANALIZATU GABEKOA - *RESTO SIN ANALIZAR*	106.453.795	75.663.352	71,1	62.198.945	58,4	46.995.747	44,1
		%	3,6	2,7		2,3		1,9	
		SEKZIOA GUZTIRA *TOTAL SECCION*	**2.942.126.965**	**2.797.254.764**	**95,1**	**2.667.549.793**	**90,7**	**2.419.521.950**	**82,2**
		%	**100,0**	**100,0**		**100,0**		**100,0**	

08 SEKZIOA: OSASUNA
SECCION 08: SALUD

Euroak
Euros

PROGRAMA *PROGRAMA*	CAC	PARTIDA *PARTIDA*	AURREKONTU EGUNERATUA *PRESUPUESTO ACTUALIZADO*	GASTU BAIMENAK *AUTORIZAC. DE GASTOS* ZENBATEKOA *IMPORTE*	%	GASTU DISPOSIZIOAK *DISPOSIC. DE GASTOS* ZENBATEKOA *IMPORTE*	%	AITORTUTAKO OBLIG. *OBLIG. RECONOCIDAS* ZENBATEKOA *IMPORTE*	%
		LANGILE-GASTUAK GUZTIRA - *TOTAL GASTOS DE PERSONAL*	52.357.943	50.715.822	96,9	50.633.869	96,7	38.998.302	74,5
1229		COVID-19K ERAGINDAKO KRISIAREN AURKAKO NEURRIAK *MEDIDAS CONTRA LA CRISIS PROVOCADA POR EL COVID-19*							
	242	- OSASUN-ZENTROEK ESKAINITAKO ZERBITZUAK *SERVICIOS PRESTADOS POR CENTROS SANITARIOS*	7.500.000	934.888	12,5	934.888	12,5	934.888	12,5
		- OSASUN-ZENTROEK ESKAINITAKO ZERBITZUAK *SERVICIOS PRESTADOS POR CENTROS SANITARIOS*	0	2.188.609	-	2.188.609	-	2.188.609	-
4112		OSASUN FINANTZAKETA ETA KONTRATAZIOA *FINANCIACION Y CONTRATACION SANITARIA*							
	241	- BARRUALDE GALDAKAOKO E.S.I. ALO. *O.S.I. BARRUALDE GALDAKAO. DTA.*	8.831.436	8.491.002	96,1	8.491.002	96,1	5.660.668	64,1
		- ARABAKO ESI. ALO *OSI ARABA. DTA*	400.818.944	403.648.950	100,7	403.648.950	100,7	359.987.604	89,8
		- ARABAKO ERRIOXA-RIOJA ALAVESA. ESI *OSI ARABAKO ERRIOXA-RIOJA ALAVESA*	12.490.648	12.412.847	99,4	12.412.847	99,4	10.372.704	83,0
		- ARABAKO OSASUN MENTAL SAREA. *RED SALUD MENTAL ARABA.*	27.851.369	27.318.512	98,1	27.318.512	98,1	20.735.608	74,5
		- TOLOSALDEAKO E.S.I. *O.S.I. TOLOSALDEA.*	14.865.600	14.459.095	97,3	14.459.095	97,3	12.900.040	86,8
		- DONOSTIALDEAKO E.S.I. *O.S.I. DONOSTIALDEA*	551.217.431	561.153.957	101,8	561.153.957	101,8	498.077.786	90,4
		- GOIERRI-UROLA GARAIKO E.S.I. *O.S.I. GOIERRI-ALTO UROLA.*	78.635.558	77.419.942	98,5	77.419.942	98,5	69.356.416	88,2
		- BIDASOAKO E.S.I.. *O.S.I. BIDASOA.*	56.161.727	55.580.572	99,0	55.580.572	99,0	49.801.521	88,7
		- DEBABARRENAKO E.S.I. GLO. *O.S.I. DEBABARRENA. DTG.*	64.759.765	66.504.996	102,7	66.504.996	102,7	59.842.970	92,4
		- DEBAGOIENAKO E.S.I. GLO. *O.S.I. ALTO DEBA. DTG.*	46.422.147	46.183.308	99,5	46.183.308	99,5	41.441.663	89,3
		- DONOSTIALDEAKO E.S.I.-IKERKETA. *O.S.I. DONOSTIALDEA-INVESTIGACION.*	2.488.564	2.488.564	100,0	2.488.564	100,0	1.866.423	75,0
		- GIPUZKOAKO OSASUN MENTAL SAREA. *RED SALUD MENTAL GIPUZKOA.*	12.273.377	12.063.617	98,3	12.063.617	98,3	10.126.345	82,5

08 SEKZIOA: OSASUNA
SECCION 08: SALUD

Euroak
Euros

PROGRAMA *PROGRAMA*	CAC	PARTIDA *PARTIDA*	AURREKONTU EGUNERATUA *PRESUPUESTO ACTUALIZADO*	GASTU BAIMENAK *AUTORIZAC. DE GASTOS* ZENBATEKOA *IMPORTE*	%	GASTU DISPOSIZIOAK *DISPOSIC. DE GASTOS* ZENBATEKOA *IMPORTE*	%	AITORTUTAKO OBLIG. *OBLIG. RECONOCIDAS* ZENBATEKOA *IMPORTE*	%
		- DEBABARRENAKO E.S.I. BLO. *O.S.I. DEBABARRENA. DTB.*	4.583.084	4.583.084	100,0	4.583.084	100,0	3.987.289	87,0
		- EZKERRALDEA-ENKARTERRI-CRUCES E.S.I. *O.S.I. EZKERRALDEA-ENKARTERRI-CRUCES.*	518.917.309	512.145.961	98,7	512.145.961	98,7	432.210.178	83,3
		- BILBAO BASURTOKO E.S.I. *O.S.I. BILBAO BASURTO.*	435.348.207	432.204.110	99,3	432.204.110	99,3	387.546.417	89,0
		- BARRUALDE GALDAKAOKO E.S.I. BLO. *O.S.I. BARRUALDE GALDAKAO. DTB.*	269.663.428	271.237.325	100,6	271.237.325	100,6	243.045.263	90,1
		- BARAKALDO SESTAOKO E.S.I. *O.S.I. BARAKALDO SESTAO.*	84.486.041	84.124.098	99,6	84.124.098	99,6	70.698.167	83,7
		- URIBEKO E.S.I. *O.S.I. URIBE.*	99.167.354	113.951.228	114,9	113.951.228	114,9	94.333.903	95,1
		- SANTA MARINA OSPITALEA. *HOSPITAL SANTA MARINA.*	25.736.219	26.036.183	101,2	26.036.183	101,2	21.895.012	85,1
		- GORLIZ OSPITALEA. *HOSPITAL GORLIZ.*	24.446.076	23.814.321	97,4	23.814.321	97,4	21.349.276	87,3
		- EZKERRALDEA-ENKARTERRI-CRUCES E.S.I-IKERKETA. *O.S.I. EZKERRALDEA-ENKARTERRI-CRUCES- INVESTIGACION*	2.851.859	2.851.859	100,0	2.851.859	100,0	2.138.895	75,0
		- BIZKAIKO OSASUN MENTAL SAREA. *RED SALUD MENTAL BIZKAIA.*	74.469.737	73.280.710	98,4	73.280.710	98,4	58.510.834	78,6
		- ZUZENDARITZA NAGUSIA. *DIRECCION GENERAL.*	138.455.838	124.147.035	89,7	124.147.035	89,7	108.178.382	78,1
		- EMERGENTZIAKO LURRALDE UNITATEAK. *UNIDADES TERRITORIALES DE EMERGENCIAS.*	23.080.355	22.745.157	98,5	22.745.157	98,5	18.732.847	81,2
		- TRANSFUSIO ETA GIZA-EHUNEN EUSKAL ZENTROA. *CENTRO VASCO DE TRANSFUSION Y TEJIDOS HUMANOS.*	19.425.235	18.631.172	95,9	18.631.172	95,9	15.432.561	79,4
	242	- ARNAS TERAPIA.ALO. *TERAPIAS RESPIRATORIAS.DTA.*	2.032.480	2.032.480	100,0	2.032.480	100,0	1.518.916	74,7
		- ARABAKO LURRALDE ORDEZKARITZA. *DELEGACION TERRITORIAL ARABA/ALAVA.*	1.822.774	2.291.999	125,7	2.291.999	125,7	984.693	54,0
		- PROGRAMATUTAKO GARRAIOA. ALO. *TRANSPORTE PROGRAMADO. DTA.*	1.931.484	1.174.990	60,8	1.174.990	60,8	544.988	28,2
		- PROGRAMATUTAKO GARRAIOA. ALO. *TRANSPORTE PROGRAMADO. DTA.*	1.385.730	3.144.119	226,9	3.144.119	226,9	1.480.650	106,8

08 SEKZIOA: OSASUNA
SECCION 08: SALUD

Euroak
Euros

PROGRAMA *PROGRAMA*	CAC	PARTIDA *PARTIDA*	AURREKONTU EGUNERATUA *PRESUPUESTO ACTUALIZADO*	GASTU BAIMENAK *AUTORIZAC. DE GASTOS* ZENBATEKOA *IMPORTE*	%	GASTU DISPOSIZIOAK *DISPOSIC. DE GASTOS* ZENBATEKOA *IMPORTE*	%	AITORTUTAKO OBLIG. *OBLIG. RECONOCIDAS* ZENBATEKOA *IMPORTE*	%
		- URGENTZIAKO GARRAIO SANITARIOKO SAREA. ALO. *RED TRANSPORTE SANITARIO URGENTE. DTA.*	7.779.264	6.405.620	82,3	6.405.620	82,3	5.979.308	76,9
		- HITZARMENAK ARABAKO FORU ALDUNDIAREKIN *CONVENIOS CON LA DIPUTACION FORAL DE ARABA*	3.884.651	3.872.295	99,7	3.872.295	99,7	638.001	16,4
		- ARNAS TERAPIA.GLO. *TERAPIAS RESPIRATORIAS.DTG.*	0	4.625.869	-	4.625.869	-	3.178.388	-
		- ETXEKO LARRIALDI-LAGUNTZA.GLO. *ASISTENCIA URGENTE DOMICILIARIA.DTG.*	2.800.000	1.511.354	54,0	1.511.354	54,0	817.365	29,2
		- PADI.GLO. *PADI.DTG.*	1.676.721	1.559.606	93,0	652.103	38,9	652.103	38,9
		- BESTE ANBULATORIO BATZUK. GLO. *OTROS CENTROS AMBULATORIOS.DTG.*	1.730.466	2.351.064	135,9	2.327.655	134,5	1.818.853	105,1
		- ARNAS TERAPIA.GLO. *TERAPIAS RESPIRATORIAS.DTG.*	3.892.729	265.800	6,8	265.800	6,8	150.997	3,9
		- GIPUZKOAKO LURRALDE ORDEZKARITZA *DELEGACION TERRITORIAL GIPUZKOA*	47.535.159	46.554.206	97,9	46.554.206	97,9	32.629.333	68,6
		- ZENTRO PSIKIATRIKOEK ESKAINITAKO ZERBITZUAK *SERVICIOS PRESTADOS POR CENTROS PSIQUIATRICOS*	27.223.265	26.804.874	98,5	26.804.874	98,5	20.348.721	74,7
		- URGENTZIAKO GARRAIO SANITARIOKO SAREA.GLO. *RED TRANSPORTE SANITARIO URGENTE.DTG.*	14.616.626	1.744.406	11,9	1.664.047	11,4	1.290.090	8,8
		- PROGRAMATUTAKO GARRAIOA.GLO *TRANSPORTE PROGRAMADO. DTG.*	3.131.812	13.531.728	432,1	13.531.728	432,1	10.350.279	330,5
		- PROGRAMATUTAKO GARRAIOA.GLO *TRANSPORTE PROGRAMADO. DTG.*	7.709.415	2.196.322	28,5	2.196.322	28,5	0	0,0
		- PROGRAMATUTAKO GARRAIOA.GLO *TRANSPORTE PROGRAMADO. DTG.*	0	9.135.980	-	9.135.980	-	8.195.047	-
		- HITZARMENAK GIPUZKOAKO FORU ALDUNDIAREKIN *CONVENIOS DIPUTACION FORAL DE GIPUZKOA*	10.408.016	9.456.054	90,9	9.456.054	90,9	688.651	6,6
		- BESTE HITZARMEN SOZIOSANITARIO BATZUK.GLO. *OTROS CONVENIOS SOCIO-SANITARIOS.DTG.*	1.654.785	1.646.219	99,5	1.646.219	99,5	1.382.817	83,6
		- ARNAS TERAPIA.BLO. *TERAPIAS RESPIRATORIAS.DTB.*	0	6.882.712	-	6.882.712	-	5.142.922	-
		- HEMODIALISI ETA DIALISI PERITONEALA.BLO. *HEMODIALISIS Y DIALISIS PERITONEAL.DTB.*	3.502.826	5.122.962	146,3	5.122.962	146,3	4.193.372	119,7

08 SEKZIOA: OSASUNA
SECCION 08: SALUD

Euroak
Euros

PROGRAMA *PROGRAMA*	CAC	PARTIDA *PARTIDA*	AURREKONTU EGUNERATUA *PRESUPUESTO ACTUALIZADO*	GASTU BAIMENAK *AUTORIZAC. DE GASTOS* ZENBATEKOA *IMPORTE*	%	GASTU DISPOSIZIOAK *DISPOSIC. DE GASTOS* ZENBATEKOA *IMPORTE*	%	AITORTUTAKO OBLIG. *OBLIG. RECONOCIDAS* ZENBATEKOA *IMPORTE*	%
		- PADI.BLO. *PADI.DTB.*	2.945.000	2.973.762	101,0	1.193.044	40,5	1.193.044	40,5
		- BESTE ANBULATORIO BATZUK.BLO. *OTROS CENTROS AMBULATORIOS.DTB.*	3.048.291	2.541.156	83,4	2.307.143	75,7	1.971.879	64,7
		- HEMODIALISI ETA DIALISI PERITONEALA.BLO. *HEMODIALISIS Y DIALISIS PERITONEAL.DTB.*	2.091.574	0	0,0	0	0,0	0	0,0
		- ARNAS TERAPIA.BLO. *TERAPIAS RESPIRATORIAS.DTB.*	6.882.712	0	0,0	0	0,0	0	0,0
		- BIZKAIKO LURRALDE ORDEZKARITZA. *DELEGACION TERRITORIAL BIZKAIA.*	14.785.085	14.789.913	100,0	14.747.309	99,7	8.837.860	59,8
		- ZENTRO PSIKIATRIKOEK ESKAINITAKO ZERBITZUAK *SERVICIOS PRESTADOS POR CENTROS PSIQUIATRICOS*	4.926.423	4.906.844	99,6	4.906.844	99,6	3.690.664	74,9
		- POGRAMATUTAKO GARRAIOA.BLO. *TRANSPORTE PROGRAMADO.DTB.*	6.733.109	3.422.892	50,8	3.422.892	50,8	0	0,0
		- POGRAMATUTAKO GARRAIOA.BLO. *TRANSPORTE PROGRAMADO.DTB.*	12.576.478	14.641.166	116,4	14.641.166	116,4	13.056.082	103,8
		- URGENTZAIAKO GARRAIO SANITARIOKO SAREA. BLO. *RED TRANSPORTE SANITARIO URGENTE. DTB.*	18.701.652	18.585.995	99,4	18.585.995	99,4	13.935.381	74,5
		- HITZARMENAK BIZKAIKO FORU ALDUNDIAREKIN *CONVENIOS DIPUTACION FORAL DE BIZKAIA*	4.544.327	4.756.888	104,7	4.756.888	104,7	499.150	11,0
		- BESTE HITZARMEN SOZIOSANITARIO BATZUK.BLO. *OTROS CONVENIOS SOCIO-SANITARIOS.DTB.*	2.878.883	2.681.120	93,1	2.681.120	93,1	2.062.789	71,7
	421	BFA HITZARMENA. ARRETA SOZIOSANITARIOA-NAHASMENDU MENTAL LARRIA *CONVENIO DFB. ATENCION SOCIOSANITARIA TRASTORNO MENTAL GRAVE.*	4.900.000	4.900.000	100,0	4.900.000	100,0	2.450.000	50,0
	453	- PROTESIAK ETA EZINDUENTZAKO IBILGAILUAK. GIPUZKOA. *PROTESIS Y VEHICULOS PARA PERSONAS DISCAPACITADAS. GIPUZKOA.*	2.081.656	1.402.246	67,4	1.402.246	67,4	1.402.246	67,4
		- PROTESIAK ETA EZINDUENTZAKO IBILGAILUAK. BIZKAIA. *PROTESIS Y VEHICULOS PARA PERSONAS DISCAPACITADAS. BIZKAIA.*	3.167.139	2.760.695	87,2	2.760.695	87,2	2.760.695	87,2
	713	- ARABAKO ESI. *OSI ARABA.*	14.700.000	0	0,0	0	0,0	0	0,0
		- DONOSTIALDEAKO E.S.I. *O.S.I. DONOSTIALDEA.*	9.000.000	0	0,0	0	0,0	0	0,0
		- GOIERRI-UROLA GARAIA ESI. *OSI GOIERRI-ALTO UROLA.*	2.800.000	0	0,0	0	0,0	0	0,0

08 SEKZIOA: OSASUNA
SECCION 08: SALUD

Euroak
Euros

PROGRAMA *PROGRAMA*	CAC	PARTIDA *PARTIDA*	AURREKONTU EGUNERATUA *PRESUPUESTO ACTUALIZADO*	GASTU BAIMENAK *AUTORIZAC. DE GASTOS* ZENBATEKOA *IMPORTE*	%	GASTU DISPOSIZIOAK *DISPOSIC. DE GASTOS* ZENBATEKOA *IMPORTE*	%	AITORTUTAKO OBLIG. *OBLIG. RECONOCIDAS* ZENBATEKOA *IMPORTE*	%
		- BIDASOAKO ESI. *OSI BIDASOA*	2.000.000	0	0,0	0	0,0	0	0,0
		- DEBAGOIENAKO ESI. *OSI DEBAGOIENA*	2.300.000	0	0,0	0	0,0	0	0,0
		- EZKERRALDEA-ENKARTERRI-CRUCES E.S.I. *O.S.I. EZKERRALDEA-ENKARTERRI-CRUCES.*	4.390.000	0	0,0	0	0,0	0	0,0
		- BILBAO BASURTOKO E.S.I. *O.S.I. BILBAO BASURTO.*	3.800.000	0	0,0	0	0,0	0	0,0
		- ZUZENDARITZA NAGUSIA. *DIRECCION GENERAL.*	26.662.400	69.702.400	261,4	69.702.400	261,4	12.300.000	46,1
4113 OSASUN PUBLIKOA *SALUD PUBLICA*									
	237	- ARABAKO TXERTOAK. *VACUNAS ARABA/ALAVA.*	284.394	2.109.769	741,8	2.075.175	729,7	578.629	203,5
		- ARABAKO TXERTOAK. *VACUNAS ARABA/ALAVA.*	2.049.766	0	0,0	0	0,0	0	0,0
		- GIPUZKOAKO TXERTOAK. *VACUNAS GIPUZKOA.*	4.023.579	3.520.721	87,5	3.434.309	85,4	1.122.514	27,9
		- BIZKAIKO TXERTOAK. *VACUNAS BIZKAIA.*	5.755.014	5.123.956	89,0	4.952.592	86,1	2.654.402	46,1
		- BIZKAIKO LABORATEGIA. *LABORATORIO BIZKAIA.*	1.245.000	1.483.679	119,2	1.483.679	119,2	923.340	74,2
	453	TRATAMENDUEI ATXIKITZEKO LAGUNTZAK *AYUDAS DE ADHERENCIA A TRATAMIENTOS*	7.009.800	6.038.131	86,1	2.810.734	40,1	2.769.296	39,5
4114 OSASUN IKERKETA ETA PLANGINTZA *INVESTIGACION Y PLANIFICACION SANITARIA*									
	415	BERRIKUNTZA ETA IKERKUNTZARAKO EUSKAL FUNDAZIOA. *FUNDACION VASCA DE INNOVACION E INVESTIGACION SANITARIA.*	2.616.929	2.616.929	100,0	2.616.929	100,0	2.616.929	100,0
	418	OSASUN IKERKETA INSTITUTUAK-BIOCRUCES-BIZKAIA. *INSTITUTOS DE INVESTIGACION SANITARIA-BIOCRUCES-BIZKAIA.*	1.270.850	1.488.205	117,1	1.488.205	117,1	1.147.374	90,3
4115 FARMAZIA *FARMACIA*									
	238	- GERNU-IHESARENTZAKO XURGATZAILEZ HORNITU EAEKO ZENTRO SOZIOSANITARIOAK. *SUMINISTRO ABSORBENTES INCONTINENCIA URINARIA CENTROS SOCIOSANITARIOS CAPV.*	3.348.563	3.902.463	116,5	3.902.463	116,5	3.378.613	100,9

08 SEKZIOA: OSASUNA
SECCION 08: SALUD

Euroak
Euros

PROGRAMA *PROGRAMA*	CAC	PARTIDA *PARTIDA*	AURREKONTU EGUNERATUA *PRESUPUESTO ACTUALIZADO*	GASTU BAIMENAK *AUTORIZAC. DE GASTOS* ZENBATEKOA *IMPORTE*	%	GASTU DISPOSIZIOAK *DISPOSIC. DE GASTOS* ZENBATEKOA *IMPORTE*	%	AITORTUTAKO OBLIG. *OBLIG. RECONOCIDAS* ZENBATEKOA *IMPORTE*	%
		- GERNU-IHESARENTZAKO XURGATZAILEZ HORNITU EAEKO ZENTRO SOZIOSANITARIOAK. *SUMINISTRO ABSORBENTES INCONTINENCIA URINARIA CENTROS SOCIOSANITARIOS CAPV.*	1.648.956	50.412	3,1	50.412	3,1	19.052	1,2
	453	- PRESTAZIO FARMAZEUTIKOAK. ARABAKO SENDAGAILEEN ELKARTEAK. *PRESTACIONES FARMACEUTICAS. COLEGIO OFICIAL DE FARMACEUTICOS ARABA.*	72.000.000	71.998.705	100,0	71.998.705	100,0	51.850.390	72,0
		- PRESTAZIO FARMAZEUTIKOAK. GIPUZKOAKO SENDAGAILEEN ELKARTEA. *PRESTACIONES FARMACEUTICAS. COLEGIO OFICIAL FARMACEUTICOS GIPUZKOA.*	155.000.000	154.998.609	100,0	154.998.609	100,0	115.037.866	74,2
		- PRESTAZIO FARMAZEUTIKOAK. BIZKAIKO SENDAGAILEEN ELKARTEA. *PRESTACIONES FARMACEUTICAS. COLEGIO OFICIAL DE FARMACEUTICOS BIZKAIA.*	293.424.652	293.415.276	100,0	293.415.276	100,0	216.288.954	73,7
4116 ADIKZIOAK *ADICCIONES*									
	422	TALDE TEKNIKOAK SORTU ETA MANTENTZEKO ETA PREBENTZIOKO UDAL-PROIEKTUETARAKO LAGUNTZAK. *AYUDAS PARA LA CREACION Y MANTENIMIENTO DE EQUIPOS TECNICOS Y PARA PROYECTOS MUNICIPALES DE PREVENCION.*	1.740.657	1.356.137	77,9	4.757	0,3	4.757	0,3
5414 BERRIKUNTZARAKO FUNTSA *FONDO DE INNOVACION*									
	418	- OSASUN-IKERKETAKO PROIEKTUETARAKO LAGUNTZAK 2020 *AYUDAS A PROYECTOS DE INVESTIGACIÓN SANITARIA 2020*	1.467.046	0	0,0	0	0,0	0	0,0
		- GAILU ETA TEKNOLOGIA MEDIKOAK BALIOZKOTZEA ETA ERAKUSTEA (MEDTECH) *VALIDACIÓN Y DEMOSTRACIÓN DISPOSITIVOS Y TECNOLOGIAS MÉDICAS (MEDTECH)*	1.500.000	1.500.000	100,0	1.500.000	100,0	540.000	36,0
		ANALIZATUA - *ANALIZADO*	3.912.323.389	3.901.295.651	99,7	3.893.273.947	99,5	3.225.427.969	82,4
		%	98,9	99,1		99,2		99,3	
		ANALIZATU GABEKOA - *RESTO SIN ANALIZAR*	44.695.140	37.172.681	83,2	33.292.485	74,5	23.021.100	51,5
		%	1,1	0,9		0,8		0,7	
		SEKZIOA GUZTIRA *TOTAL SECCION*	**3.957.018.530**	**3.938.468.332**	**99,5**	**3.926.566.432**	**99,2**	**3.248.449.069**	**82,1**
		%	**100,0**	**100,0**		**100,0**		**100,0**	

09 SEKZIOA: TURISMOA, MERKATARITZA ETA KONTSUMOA
SECCION 09: TURISMO, COMERCIO Y CONSUMO

Euroak
Euros

PROGRAMA *PROGRAMA*	CAC	PARTIDA *PARTIDA*	AURREKONTU EGUNERATUA *PRESUPUESTO ACTUALIZADO*	GASTU BAIMENAK *AUTORIZAC. DE GASTOS* ZENBATEKOA *IMPORTE*	%	GASTU DISPOSIZIOAK *DISPOSIC. DE GASTOS* ZENBATEKOA *IMPORTE*	%	AITORTUTAKO OBLIG. *OBLIG. RECONOCIDAS* ZENBATEKOA *IMPORTE*	%
		LANGILE-GASTUAK GUZTIRA - *TOTAL GASTOS DE PERSONAL*	5.867.351	5.801.334	98,9	5.738.254	97,8	4.413.901	75,2
1229		COVID-19K ERAGINDAKO KRISIAREN AURKAKO NEURRIAK *MEDIDAS CONTRA LA CRISIS PROVOCADA POR EL COVID-19*							
	453	MERKATARITZA BONOA *BONO COMERCIO*	3.700.000	0	0,0	0	0,0	0	0,0
	454	- COVID 19 APARTEKO LAGUNTZAK EUSKAL TURISMO SEKTOREA *AYUDAS EXTRAORDINARIAS COVID 19 SECTOR TURÍSTICO VASCO*	7.500.000	7.500.000	100,0	0	0,0	0	0,0
		- COVID 19 TURISMO BONOA *BONO TURISMO COVID 19*	2.000.000	2.000.000	100,0	0	0,0	0	0,0
		- COVID 19 APARTEKO LAGUNTZAK EUSKAL MERKATARITZA SEKTOREA *AYUDAS EXTRAORDINARIAS COVID 19 SECTOR COMERCIAL VASCO*	7.500.000	7.500.000	100,0	0	0,0	0	0,0
		- HIRIGUNE ELKARTEAL COVID 19. EREMUKO ESTRATEGIAK GARATZEKO LAGUNTZAK. *HIRIGUNE ASOCIACIONES ANTE LA COVID 19. APOYO AL DESARROLLO ESTRATEGIAS ZONALES.*	1.950.000	1.950.000	100,0	0	0,0	0	0,0
		- BONO COMERCIO *MERKATARITZA BONOA*	0	3.700.000	-	0	-	0	-
4431		KONTSUMOA *CONSUMO*							
	412	KONTSUMOBIDE-KONTSUMOKO EUSKAL INSTITUTUA *KONTSUMOBIDE-INSTITUTO VASCO DE CONSUMO*	5.750.543	5.750.543	100,0	5.750.543	100,0	4.312.907	75,0
7511		TURISMO ETA OSTALARITZA *TURISMO Y HOSTELERIA*							
	414	BASQUETOUR. *BASQUETOUR.*	6.102.578	6.102.578	100,0	6.102.578	100,0	4.600.000	75,4
		ANALIZATUA - *ANALIZADO*	40.370.472	40.304.455	99,8	17.591.375	43,6	13.326.808	33,0
		%	68,8	70,0		69,1		74,7	
		ANALIZATU GABEKOA - *RESTO SIN ANALIZAR*	18.315.040	17.244.519	94,2	7.849.841	42,9	4.506.076	24,6
		%	31,2	30,0		30,9		25,3	
		SEKZIOA GUZTIRA *TOTAL SECCION*	**58.685.512**	**57.548.975**	**98,1**	**25.441.216**	**43,4**	**17.832.884**	**30,4**
		%	**100,0**	**100,0**		**100,0**		**100,0**	

10 SEKZIOA: KULTURA ETA HIZKUNTZA POLITIKA
SECCION 10: CULTURA Y POLITICA LINGÜISTICA

Euroak
Euros

PROGRAMA *PROGRAMA*	CAC	PARTIDA *PARTIDA*	AURREKONTU EGUNERATUA *PRESUPUESTO ACTUALIZADO*	GASTU BAIMENAK *AUTORIZAC. DE GASTOS* ZENBATEKOA *IMPORTE*	%	GASTU DISPOSIZIOAK *DISPOSIC. DE GASTOS* ZENBATEKOA *IMPORTE*	%	AITORTUTAKO OBLIG. *OBLIG. RECONOCIDAS* ZENBATEKOA *IMPORTE*	%
		LANGILE-GASTUAK GUZTIRA - *TOTAL GASTOS DE PERSONAL*	11.133.890	10.901.011	97,9	10.876.461	97,7	8.391.181	75,4
1229		COVID-19K ERAGINDAKO KRISIAREN AURKAKO NEURRIAK *MEDIDAS CONTRA LA CRISIS PROVOCADA POR EL COVID-19*							
	452	KULTURA SEKTOREARENTZAKO APARTEKO LAGUNTZAK(COVID-19) *AYUDAS EXTRAORDINARIAS AL SECTOR CULTURA (COVID-19)*	2.000.000	0	0,0	0	0,0	0	0,0
4512		KIROLAK *DEPORTES*							
	454	- KIROL FEDERAZIOEN PROGRAMAK 2020: EUSKADIKO KIROL FEDERAZIOEN KIROL-PROGRAMAK FINANTZATZEKO DIRULAGUNTZAK. *PROGRAMAS DE FEDERACIONES DEPORTIVAS 2020: SUBVENCIONES PARA FINANCIAR LOS PROGRAMAS DEPORTIVOS DE LAS FEDERACIONES DEPORTIVAS VASCAS.*	2.475.000	0	0,0	0	0,0	0	0,0
		- KIROL FEDERAZIOEN PROGRAMAK 2020 *PROGRAMAS DE FEDERACIONES DEPORTIVAS 2020*	0	2.475.000	-	2.475.000	-	2.143.230	-
4513		KULTURAREN SUSTAPENA *PROMOCION DE LA CULTURA*							
	413	ETXEPARE EUSKAL INSTITUTUA, USTIAPEN AURREKONTUA. *INSTITUTO VASCO ETXEPARE, PRESUPUESTO DE EXPLOTACION.*	3.060.000	3.060.000	100,0	3.060.000	100,0	3.060.000	100,0
	414	EUSKADIKO ORKESTRA, S.A., USTIAPEN AURREKONTUA. *ORQUESTA DE EUSKADI, S.A., PRESUPUESTO DE EXPLOTACION.*	8.195.000	8.195.000	100,0	8.195.000	100,0	8.195.000	100,0
	451	TABAKALERA (KULTURA GARAIKIDEAREN NAZIOARTEKO GUNEA, SA-KGNG, SA), USTIAPEN AURREKONTUA. *TABAKALERA (CENTRO INTERNACIONAL DE CULTURA CONTEMPORANEA, SA-CICC, SA), PRESUPUESTO DE EXPLOTACION.*	1.793.000	1.792.163	100,0	1.792.163	100,0	1.292.163	72,1
4514		ONDARE HISTORIKO ARTISTIKOA *PATRIMONIO HISTORICO ARTISTICO*							
	454	- BILBOKO GUGGENHEIM MUSEOA FUNDAZIOA (FMGB), FUNDAZIOAREN ERAGIKETA-GASTUEN AURREKONTUA. *FUNDACION MUSEO GUGGENHEIM DE BILBAO (FMGB), PRESUPUESTO DE GASTOS OPERATIVOS DE LA FUNDACION.*	4.415.000	4.415.000	100,0	4.415.000	100,0	4.415.000	100,0
		- BILBOKO GUGGENHEIM MUSEOA FUNDAZIOA (FMGB), FUNDAZIOAREN ERAGIKETA-GASTUEN AURREKONTUA (2013-2016 EPEALDIAN EUSKO JAURLARITZAK EGIN GABEKO EKARPENEN ZATI BATEN KITAPENA). *FUNDACION MUSEO GUGGENHEIM DE BILBAO (FMGB), PRESUPUESTO DE GASTOS OPERATIVOS DE LA FUNDACION (LIQUIDACION PARCIAL DE LA APORTACION NO EFECTUADA POR PARTE DEL GOBIERNO VASCO EN EL PERIODO 2013-2016).*	1.915.128	1.915.128	100,0	1.915.128	100,0	1.915.128	100,0
		- BILBOKO ARTE EDERREN MUSEOA FUNDAZIOA, USTIAPEN AURREKONTUA. *FUNDACION MUSEO BELLAS ARTES DE BILBAO, PRESUPUESTO DE EXPLOTACION.*	2.089.000	2.089.000	100,0	2.089.000	100,0	2.089.000	100,0

10 SEKZIOA: KULTURA ETA HIZKUNTZA POLITIKA
SECCION 10: CULTURA Y POLITICA LINGÜISTICA

Euroak
Euros

PROGRAMA *PROGRAMA*	CAC	PARTIDA *PARTIDA*	AURREKONTU EGUNERATUA *PRESUPUESTO ACTUALIZADO*	GASTU BAIMENAK *AUTORIZAC. DE GASTOS* ZENBATEKOA *IMPORTE*	%	GASTU DISPOSIZIOAK *DISPOSIC. DE GASTOS* ZENBATEKOA *IMPORTE*	%	AITORTUTAKO OBLIG. *OBLIG. RECONOCIDAS* ZENBATEKOA *IMPORTE*	%
	818	GUGGENHEIM MUSEOAREN BEREZKO BILDUMARAKO ARTE-FUNTSAK ESKURATZEA: BILBOKO ARTE MODERNO ETA GARAIKIDEA SOZIETATE EDUKITZAILEA PARTAIDETUTAKO SOZIETATEAREN KAPITAL GEHIKUNTZAN EAEKO ADMINISTRAZIOAREN PARTE-HARTZEA, GUGGENHEIM MUSEOAREN BEREZKO BILDUMARAKO ARTE-FUNTSAK ESKURATZEKO. *ADQUISICION FONDOS COLECCION PROPIA MUSEO GUGGENHEIM: TOMA PARTICIPACION ADMON. CAE EN AMPLIACION CAPITAL DE LA SOCIEDAD PARTICIPADA TENEDORA MUSEO DE ARTE MODERNO Y CONTEMPORANEO DE BILBAO S.L., PARA LA ADQUISICION DE LOS FONDOS ARTISTICOS DE LA COLECCION PROPIA DEL MUSEO GUGGENHEIM.*	1.500.000	0	0,0	0	0,0	0	0,0
4515 GIZARTE HEDABIDEAK *MEDIOS DE COMUNICACION SOCIAL*									
	413	EUSKAL IRRATI TELEBISTA (EITB), USTIAPEN AURREKONTUA. *RADIO TELEVISION VASCA (EITB), PRESUPUESTO DE EXPLOTACION.*	134.325.000	134.325.000	100,0	134.325.000	100,0	134.325.000	100,0
	714	EUSKAL TELEBISTA (ETB), KAPITAL AURREKONTUA (EUSKAL ZINEMA PROGRAMA). *TELEVISION VASCA (ETB), PRESUPUESTO DE CAPITAL (PROGRAMA CINE VASCO).*	5.050.000	5.050.000	100,0	5.050.000	100,0	5.050.000	100,0
	811	EUSKAL IRRATI TELEBISTA (EITB), ERAKUNDEAREN FONDO SOZIALA HANDITZEA. *RADIO TELEVISION VASCA (EITB), AMPLIACION DEL FONDO SOCIAL DEL ENTE.*	4.400.000	0	0,0	0	0,0	0	0,0
4711 HIZKUNTZA POLITIKA *POLITICA LINGÜISTICA*									
	412	HABE (HELDUEN ALFABETATZE ETA BERREUSKALDUNTZERAKO ERAKUNDEA), GASTU ARRUNTAK. *HABE (INSTITUTO DE ALFABETIZACION Y REEUSKALDUNIZACION DE ADULTOS), GASTOS CORRIENTES.*	39.914.618	39.914.618	100,0	39.914.618	100,0	39.914.618	100,0
	452 -	EUSKARAZKO HEDABIDEAK (19/22): EUSKARAZKO HEDABIDEAK SENDOTU, ERAGINKORTU, GARATU ETA NORMALIZATZEKO DIRULAGUNTZAK. *MEDIOS DE COMUNICACION EN EUSKERA (19/22): SUBVENCIONES A LA CONSOLIDACION, PENETRACION, DESARROLLO Y NORMALIZACION DE LOS MEDIOS DE COMUNICACION EN EUSKERA.*	4.055.300	0	0,0	0	0,0	0	0,0
	-	EUSKAL EDITOREA SL (19/22), BERRIA EGUNKARIA (EAE OSOAN ZABALTZEN DEN EGUNKARIA). *EUSKAL EDITOREA SL (19/22), PERIODICO BERRIA (DIARIO DISTRIBUIDO EN TODA LA CAE).*	2.320.000	2.320.000	100,0	2.320.000	100,0	2.320.000	100,0
	-	EUSKARAZKO HEDABIDEAK (19/22) *MEDIOS DE COMUNICACIÓN EN EUSKERA (19/22)*	0	3.249.084	-	3.249.084	-	3.249.084	-

EAEko ADMINISTRAZIO OROKORRA - *ADMINISTRACION GENERAL DE LA CAE*
GASTU-AURREKONTUAREN PARTIDA GARRANTZITSUEN ANALISIA 2020KO URRIAREN 31N
ANALISIS DE LAS PARTIDAS MAS SIGNIFICATIVAS DEL PRESUPUESTO DE GASTOS A 31 DE OCTUBRE DE 2020
SEKZIOKAKO XEHETASUNA - *DETALLE POR SECCIONES*

10 SEKZIOA: KULTURA ETA HIZKUNTZA POLITIKA
SECCION 10: CULTURA Y POLITICA LINGÜISTICA

Euroak
Euros

PROGRAMA *PROGRAMA*	CAC	PARTIDA *PARTIDA*	AURREKONTU EGUNERATUA *PRESUPUESTO ACTUALIZADO*	GASTU BAIMENAK *AUTORIZAC. DE GASTOS* ZENBATEKOA *IMPORTE*	%	GASTU DISPOSIZIOAK *DISPOSIC. DE GASTOS* ZENBATEKOA *IMPORTE*	%	AITORTUTAKO OBLIG. *OBLIG. RECONOCIDAS* ZENBATEKOA *IMPORTE*	%
		ANALIZATUA - *ANALIZADO*	228.640.936	219.701.004	96,1	219.676.454	96,1	216.359.404	94,6
		%	81,1	81,2		83,4		87,4	
		ANALIZATU GABEKOA - *RESTO SIN ANALIZAR*	53.110.094	51.015.724	96,1	43.829.671	82,5	31.067.723	58,5
		%	18,9	18,8		16,6		12,6	
		SEKZIOA GUZTIRA *TOTAL SECCION*	**281.751.030**	**270.716.728**	**96,1**	**263.506.125**	**93,5**	**247.427.127**	**87,8**
		%	**100,0**	**100,0**		**100,0**		**100,0**	

11 SEKZIOA: SEGURTASUNA
SECCION 11: SEGURIDAD

Euroak
Euros

PROGRAMA *PROGRAMA*	CAC	PARTIDA *PARTIDA*	AURREKONTU EGUNERATUA *PRESUPUESTO ACTUALIZADO*	GASTU BAIMENAK *AUTORIZAC. DE GASTOS* ZENBATEKOA *IMPORTE*	%	GASTU DISPOSIZIOAK *DISPOSIC. DE GASTOS* ZENBATEKOA *IMPORTE*	%	AITORTUTAKO OBLIG. *OBLIG. RECONOCIDAS* ZENBATEKOA *IMPORTE*	%
		LANGILE-GASTUAK GUZTIRA - *TOTAL GASTOS DE PERSONAL*	500.016.111	478.286.912	95,7	478.024.535	95,6	394.334.747	78,9
1229		COVID-19K ERAGINDAKO KRISIAREN AURKAKO NEURRIAK *MEDIDAS CONTRA LA CRISIS PROVOCADA POR EL COVID-19*							
	237	BESTELAKO HORNIDURAK. COVID-19 *OTROS SUMINISTROS. COVID-19*	6.086.170	4.128.436	67,8	4.008.102	65,9	3.472.730	57,1
	238	GARBIKETA ETA HIGIENEA. COVID-19 *LIMPIEZA Y ASEO. COVID-19*	1.693.830	1.650.775	97,5	1.650.775	97,5	681.153	40,2
2223		ERTZAINTZA ZERBITZUAN *ERTZAINTZA EN SERVICIO*							
	215	- INFORMAZIO PROZESUETAKO EKIPOAK *EQUIPOS PARA PROCESOS DE INFORMACION*	3.555.319	1.180.418	33,2	986.296	27,7	861.451	24,2
		- IBM HARDWARE ETA SOFTWAREAN EGUNERATZEA. *ACTUALIZACION DE HARDWARE Y SOFTWARE IBM.*	2.120.505	2.120.505	100,0	2.114.879	99,7	509.061	24,0
	216	- PATRUILA- IBILGAILUAK ALOKATZEA. *ARRENDAMIENTO VEHICULOS PATRULLA.*	3.733.416	3.764.976	100,8	3.764.976	100,8	2.498.099	66,9
		- BEREIZGARRIRIK GABEKO IBILGAILUAK ALOKATZEA. *ARRENDAMIENTO DE VEHICULOS SIN DISTINTIVO.*	1.517.920	1.517.920	100,0	1.517.920	100,0	1.504.115	99,1
		- LUR OROTAKO IBILGAILUAK ALOKATZEA. *ARRENDAMIENTO TODO TERRENOS.*	1.709.923	1.709.922	100,0	1.709.922	100,0	1.265.999	74,0
		- FURGONETAK ALOKATZEA. *ARRENDAMIENTO FURGONETAS.*	1.635.000	1.635.000	100,0	1.635.000	100,0	1.221.686	74,7
		- BEREZIGARRIK GABEKO IBILGAILUAK ALOKATZEA (LUZAPENA). *ARRENDAMIENTO VEHICULOS SIN DISTINTIVO (PRORROGA).*	1.460.000	1.364.500	93,5	356.906	24,4	356.906	24,4
	223	INSTALAZIO TEKNIKOAK ETA BESTELAKO INSTALAZIOAK *INSTALACIONES TECNICAS Y OTRAS INSTALACIONES*	860.500	1.456.428	169,3	1.316.428	153,0	798.165	92,8
	234	IBILGAILUEN POLIZAK. *POLIZAS VEHICULOS.*	1.594.000	883.616	55,4	883.616	55,4	883.616	55,4
	237	- IBILGAILUEN ERREGAIA (LUZAPENA). *CARBURANTE VEHICULOS (PRORROGA).*	2.700.000	2.250.000	83,3	2.250.000	83,3	442.690	16,4
		- IBILGAILUEN ERREGAIA. *CARBURANTE VEHICULOS.*	3.000.000	2.336.204	77,9	2.336.204	77,9	2.336.204	77,9
		- ENERGIA ELEKTRIKOAREN HORNIDURA. *SUMINISTRO DE ENERGIA ELECTRICA.*	2.410.000	2.410.000	100,0	2.410.000	100,0	402.128	16,7

11 SEKZIOA: SEGURTASUNA
SECCION 11: SEGURIDAD

Euroak
Euros

PROGRAMA *PROGRAMA*	CAC	PARTIDA *PARTIDA*	AURREKONTU EGUNERATUA *PRESUPUESTO ACTUALIZADO*	GASTU BAIMENAK *AUTORIZAC. DE GASTOS* ZENBATEKOA *IMPORTE*	%	GASTU DISPOSIZIOAK *DISPOSIC. DE GASTOS* ZENBATEKOA *IMPORTE*	%	AITORTUTAKO OBLIG. *OBLIG. RECONOCIDAS* ZENBATEKOA *IMPORTE*	%
		- ASKTOARIKO JANTZIAK. *VESTUARIO VARIOS.*	1.636.400	1.302.874	79,6	1.253.022	76,6	77.758	4,8
	238	- GARBIKETA. *LIMPIEZA.*	6.634.806	7.361.700	111,0	7.361.700	111,0	3.879.225	58,5
		- GARBIKETA. *LIMPIEZA.*	1.761.500	0	0,0	0	0,0	0	0,0
		- PERTSONAK BABESTEKO ZERBITZUA. *SERVICIO PROTECCION DE PERSONAS.*	7.800.000	7.800.000	100,0	7.800.000	100,0	4.655.079	59,7
		- ERANDIOKO ZAINTZA ZERBITZUA. *SERVICIO VIGILANCIA ERANDIO.*	1.600.000	1.600.000	100,0	1.600.000	100,0	1.215.837	76,0
		- LOKOMOZIOA ETA EGONALDI-GASTUAK *LOCOMOCION Y GASTOS DE ESTANCIA*	3.250.000	1.833.054	56,4	1.833.054	56,4	1.833.054	56,4
		- LAGUNTZA TEKNIKOAK. *ASISTENCIAS TECNICAS.*	5.704.814	4.637.886	81,3	4.637.886	81,3	3.305.834	57,9
		- SOFTWAREAREN LIZENTZIA. *LICENCIA DE SOFTWARE.*	1.748.569	2.339.238	133,8	2.339.238	133,8	2.137.297	122,2
		- OPERADOREEN TELEKOMUNIKAZIOETAKO ZERBITZUAK. EJIERI ENKARGUA. *SERVICIOS TELECOMUNICACIONES DE OPERADORES. ENCARGO A EJIE.*	2.017.320	2.050.000	101,6	2.050.000	101,6	205.451	10,2
	412	POLIZIA ETA LARRIALDIETAKO EUSKAL AKADEMIA. *ACADEMIA VASCA DE POLICIA Y EMERGENCIAS.*	19.846.000	14.884.500	75,0	14.884.500	75,0	14.884.500	75,0
	625	IBM HARDWARE ETA SOFTWAREAN EGUNERATZEA. *ACTUALIZACION DE HARDWARE Y SOFTWARE IBM.*	1.376.742	1.503.863	109,2	1.503.863	109,2	1.503.863	109,2
	632	- GARAPEN INFORMATIKOAK. *DESARROLLOS INFORMATICOS.*	1.053.710	3.358.401	318,7	623.910	59,2	0	0,0
		- MAINFRAME IBM ZOS AZPIEGITURATIK SISTEMA IREKIETARA BILAKAERA-BERRITU. *EVOLUCION DE LA INFRAESTRUCTURA MAINFRAME IBM ZOS A SISTEMAS ABIERTOS-BERRITU.*	3.285.128	0	0,0	0	0,0	0	0,0
		- IBM HARDWARE ETA SOFTWAREAN EGUNERATZEA. *ACTUALIZACION DE HARDWARE Y SOFTWARE IBM.*	2.338.782	2.338.781	100,0	2.338.781	100,0	2.338.781	100,0
	824	ERTZAINTZAKO LANGILEEN KREDITUAK. *CREDITOS DE PERSONAL DE LA ERTZAINTZA.*	4.400.000	2.341.013	53,2	2.341.013	53,2	2.341.013	53,2
4611 HAUTESKUNDEAK *PROCESOS ELECTORALES*									

11 SEKZIOA: SEGURTASUNA
SECCION 11: SEGURIDAD

Euroak
Euros

PROGRAMA *PROGRAMA*	CAC	PARTIDA *PARTIDA*	AURREKONTU EGUNERATUA *PRESUPUESTO ACTUALIZADO*	GASTU BAIMENAK *AUTORIZAC. DE GASTOS* ZENBATEKOA *IMPORTE*	%	GASTU DISPOSIZIOAK *DISPOSIC. DE GASTOS* ZENBATEKOA *IMPORTE*	%	AITORTUTAKO OBLIG. *OBLIG. RECONOCIDAS* ZENBATEKOA *IMPORTE*	%
	238	- ENCARGO 19/118 EJIE_CóDIGO TRAMITAGUNE: AAAA_ORD_2249/19_11 ELECCIONES PARLAMENT *ENCARGO 19/118 EJIE_CóDIGO TRAMITAGUNE: AAAA_ORD_2249/19_11 ELECCIONES PARLAMENT*	0	2.000.000	-	2.000.000	-	1.316.741	-
		- 2020KO HAUTESKUNDEETAKO FUNTZIONAMENDU-GASTUAK *GASTOS DE FUNCIONAMIENTO ORDINARIO ELECCIONES 2020*	0	3.117.429	-	2.871.200	-	2.860.721	-
		- 2020 AUTONOMIA ERKIDEGOKO HAUTESKUNDEAK. *ELECCIONES AUTONOMICAS 2020.*	5.881.411	879.990	15,0	867.392	14,7	555.631	9,4
	454	- EUSKAL AUTONOMIA ERKIDEGOKO ALDERDI POLITIKOENTZAKO DIRU-LAGUNTZAK BEREN FUNTZIONAMENDU-GASTU ARRUNTEI AURRE EGITEKO. *SUBVENCIONES A PARTIDOS POLITICOS DE LA COMUNIDAD AUTONOMA DE EUSKADI PARA LA ATENCION A SUS GASTOS DE FUNCIONAMIENTO ORDINARIO.*	4.536.000	4.536.000	100,0	2.404.327	53,0	2.404.327	53,0
		- HAUTESKUNDE-DIRULAGUNTZAK. *SUBVENCIONES ELECTORALES.*	5.000.000	2.538.091	50,8	2.538.091	50,8	2.538.091	50,8
5512 METEOROLOGIA ETA KLIMATOLOGIA *METEOROLOGIA Y CLIMATOLOGIA*									
	238	ZAINTZA ETA IRAGARPEN METEOROLOGIKOA. *VIGILANCIA Y PREDICCION METEOROLOGICA.*	2.000.000	2.000.000	100,0	2.000.000	100,0	1.500.000	75,0
		ANALIZATUA - *ANALIZADO*	615.963.877	575.118.434	93,4	568.213.536	92,2	461.121.953	74,9
		%	91,1	90,3		91,4		93,5	
		ANALIZATU GABEKOA - *RESTO SIN ANALIZAR*	60.389.816	61.514.592	101,9	53.776.872	89,0	31.866.217	52,8
		%	8,9	9,7		8,6		6,5	
		SEKZIOA GUZTIRA *TOTAL SECCION*	**676.353.693**	**636.633.025**	**94,1**	**621.990.408**	**92,0**	**492.988.170**	**72,9**
		%	**100,0**	**100,0**		**100,0**		**100,0**	

EAEko ADMINISTRAZIO OROKORRA - *ADMINISTRACION GENERAL DE LA CAE*
GASTU-AURREKONTUAREN PARTIDA GARRANTZITSUEN ANALISIA 2020KO URRIAREN 31N
ANALISIS DE LAS PARTIDAS MAS SIGNIFICATIVAS DEL PRESUPUESTO DE GASTOS A 31 DE OCTUBRE DE 2020
SEKZIOKAKO XEHETASUNA - *DETALLE POR SECCIONES*

12 SEKZIOA: LANA ETA JUSTIZIA
SECCION 12: TRABAJO Y JUSTICIA

Euroak
Euros

PROGRAMA *PROGRAMA*	CAC	PARTIDA *PARTIDA*	AURREKONTU EGUNERATUA *PRESUPUESTO ACTUALIZADO*	GASTU BAIMENAK *AUTORIZAC. DE GASTOS* ZENBATEKOA *IMPORTE*	%	GASTU DISPOSIZIOAK *DISPOSIC. DE GASTOS* ZENBATEKOA *IMPORTE*	%	AITORTUTAKO OBLIG. *OBLIG. RECONOCIDAS* ZENBATEKOA *IMPORTE*	%
		LANGILE-GASTUAK GUZTIRA - *TOTAL GASTOS DE PERSONAL*	94.872.405	94.872.405	100,0	94.872.405	100,0	94.872.405	100,0
1411 JUSTIZI ADMINISTRAZIOA *ADMINISTRACION DE JUSTICIA*									
	238	- JUSTIZIA JAUREGIEN ETA ADIN TXIKIKOEN ZENTROETAKO ZAINTZA 2020/21. *VIGILANCIA PALACIOS DE JUSTICIA Y CENTROS DE MENORES 2020/21.*	2.708.365	2.708.365	100,0	2.708.365	100,0	2.708.365	100,0
		- LOKALEN ETA BESTE BATZUEN GARBIKETA. *LIMPIEZA DE LOCALES Y OTROS.*	1.604.205	1.604.205	100,0	1.604.205	100,0	1.604.205	100,0
		- APLIKAZIO INFORMATIKOEN MENTENIMENDU BEHARRAK. *NECESIDADES DE MANTENIMIENTO APLICACIONES INFORMATICAS.*	1.756.581	1.756.581	100,0	1.756.581	100,0	1.756.581	100,0
		- EJIEREN LAGUNTZA TEKNIKOA. *ASISTENCIA TECNICA PRESTADA POR EJIE.*	1.633.270	1.633.270	100,0	1.633.270	100,0	1.633.270	100,0
1412 JUSTIZIA *JUSTICIA*									
	238	TXEMA FINEZ ZENTROA. *CENTRO TXEMA FINEZ*	1.562.400	1.562.400	100,0	1.562.400	100,0	1.562.400	100,0
	455	DOAKO LAGUNTZA JURIDIKOA. ABOKATUEN ELKARGOEI ZUZENDUTAKOA, OFIZIOZKO TXANDAGATIKO KONPENTSAZIO EKONOMIKOA. 2019KO AZKEN HIRUHILEKOA ETA 2020KO LEHEN HIRU HIRUHILEKOAK. *ASISTENCIA JURIDICA GRATUITA. A COLEGIOS DE LA ABOGACIA DEL PAIS VASCO, PARA COMPENSACION ECONOMICA POR TURNO DE OFICIO. CUARTO TRIMESTRE 2019 Y TRES PRIMEROS 2020.*	5.680.927	5.680.927	100,0	5.680.927	100,0	5.680.927	100,0
3112 LANA *TRABAJO*									
	412	LANERAKO SEGURTASUN ETA OSASUNERAKO EUSKAL ERAKUNDEA - OSALAN. *INSTITUTO VASCO DE SEGURIDAD Y SALUD LABORALES - OSALAN.*	9.234.654	9.234.654	100,0	9.234.654	100,0	9.234.654	100,0
		ANALIZATUA - *ANALIZADO*	119.052.807	119.052.807	100,0	119.052.807	100,0	119.052.807	100,0
		%	82,2	82,2		82,2		82,2	
		ANALIZATU GABEKOA - *RESTO SIN ANALIZAR*	25.778.455	25.774.901	100,0	25.774.901	100,0	25.774.901	100,0
		%	17,8	17,8		17,8		17,8	
		SEKZIOA GUZTIRA *TOTAL SECCION*	**144.831.261**	**144.827.708**	**100,0**	**144.827.708**	**100,0**	**144.827.708**	**100,0**
		%	**100,0**	**100,0**		**100,0**		**100,0**	

EAEko ADMINISTRAZIO OROKORRA - *ADMINISTRACION GENERAL DE LA CAE*
GASTU-AURREKONTUAREN PARTIDA GARRANTZITSUEN ANALISIA 2020KO URRIAREN 31N
ANALISIS DE LAS PARTIDAS MAS SIGNIFICATIVAS DEL PRESUPUESTO DE GASTOS A 31 DE OCTUBRE DE 2020
SEKZIOKAKO XEHETASUNA - *DETALLE POR SECCIONES*

13 SEKZIOA: LANA ETA ENPLEGUA
SECCION 13: TRABAJO Y EMPLEO

Euroak
Euros

PROGRAMA *PROGRAMA*	CAC	PARTIDA *PARTIDA*	AURREKONTU EGUNERATUA *PRESUPUESTO ACTUALIZADO*	GASTU BAIMENAK *AUTORIZAC. DE GASTOS* ZENBATEKOA *IMPORTE*	%	GASTU DISPOSIZIOAK *DISPOSIC. DE GASTOS* ZENBATEKOA *IMPORTE*	%	AITORTUTAKO OBLIG. *OBLIG. RECONOCIDAS* ZENBATEKOA *IMPORTE*	%
		LANGILE-GASTUAK GUZTIRA - *TOTAL GASTOS DE PERSONAL*	5.101.297	4.998.689	98,0	4.537.196	88,9	1.034.336	20,3
3110 LANA ETA JUSTIZIA. EGITURA ETA LAGUNTZA *ESTRUCTURA Y APOYO DE TRABAJO Y JUSTICIA*									
	412	LANBIDE *LANBIDE*	4.335.848	4.335.848	100,0	4.335.848	100,0	0	0,0
3112 LANA *TRABAJO*									
	412	LANERAKO SEGURTASUN ETA OSASUNERAKO EUSKAL ERAKUNDEA - OSALAN. *INSTITUTO VASCO DE SEGURIDAD Y SALUD LABORALES - OSALAN.*	2.464.149	2.464.149	100,0	2.464.149	100,0	2.464.149	100,0
3121 GIZARTERATZEA *INCLUSION SOCIAL*									
	412	LANBIDE *LANBIDE*	108.519.832	108.519.832	100,0	108.519.832	100,0	39.452.211	36,4
3211 ENPLEGUA *EMPLEO*									
	412	LANBIDE *LANBIDE*	78.979.833	78.979.833	100,0	78.979.833	100,0	0	0,0
3231 PRESTAKUNTZA *FORMACION*									
	412	LANBIDE *LANBIDE*	30.046.198	30.046.198	100,0	30.046.198	100,0	0	0,0
		ANALIZATUA - *ANALIZADO*	229.447.157	229.344.548	100,0	228.883.055	99,8	42.950.696	18,7
		%	96,0	96,1		99,3		99,8	
		ANALIZATU GABEKOA - *RESTO SIN ANALIZAR*	9.526.263	9.187.727	96,4	1.698.635	17,8	100.184	1,1
		%	4,0	3,9		0,7		0,2	
		SEKZIOA GUZTIRA *TOTAL SECCION*	**238.973.420**	**238.532.276**	**99,8**	**230.581.690**	**96,5**	**43.050.880**	**18,0**
		%	**100,0**	**100,0**		**100,0**		**100,0**	

14 SEKZIOA: EKONOMIAREN GARAP., JASANGARRIT. ETA INGURUMENA
SECCION 14: DESARROLLO ECONOM., SOSTENIBILIDAD Y MED. AMBIENTE

Euroak
Euros

PROGRAMA *PROGRAMA*	CAC	PARTIDA *PARTIDA*	AURREKONTU EGUNERATUA *PRESUPUESTO ACTUALIZADO*	GASTU BAIMENAK *AUTORIZAC. DE GASTOS* ZENBATEKOA *IMPORTE*	%	GASTU DISPOSIZIOAK *DISPOSIC. DE GASTOS* ZENBATEKOA *IMPORTE*	%	AITORTUTAKO OBLIG. *OBLIG. RECONOCIDAS* ZENBATEKOA *IMPORTE*	%
		LANGILE-GASTUAK GUZTIRA - *TOTAL GASTOS DE PERSONAL*	10.506.059	9.889.196	94,1	9.817.736	93,4	2.310.066	22,0
1229		COVID-19K ERAGINDAKO KRISIAREN AURKAKO NEURRIAK *MEDIDAS CONTRA LA CRISIS PROVOCADA POR EL COVID-19*							
	452	ARRANTZA-JARDUERAREN LEHIAKORTASUNA MANTENTZEA, COVID19. *MANTENIMIENTO DE LA COMPETITIVIDAD DE LA ACTIVIDAD PESQUERA, COVID19.*	3.000.000	3.000.000	100,0	0	0,0	0	0,0
	751	HORNIDURA TEKNIKOEN FUNTSERAKO ZUZKIDURA. *DOTACIóN AL FONDO DE PROVISIONES TéCNICAS.*	1.500.000	1.500.000	100,0	1.500.000	100,0	0	0,0
	814	NEKAFIN PROGRAMA *PROGRAMA NEKAFIN*	2.000.000	2.000.000	100,0	2.000.000	100,0	0	0,0
	823	BIDERATU COVID-19 *BIDERATU COVID-19*	4.976.016	4.976.016	100,0	2.810.955	56,5	2.810.955	56,5
4421		INGURUMENAREN BABESA *PROTECCION DEL MEDIO AMBIENTE*							
	238	ZALDIBARKO ZABORTEGIKO JARDUKETAK *ACTUACIONES VERTEDERO ZALDIBAR*	7.342.055	7.342.055	100,0	7.342.055	100,0	995.422	13,6
	414	IHOBE,S.A,RI UZTIAPEN GASTUETARAKO DIRULAGUNTZA. *IHOBE,S.A, SUBVENCION PARA GASTOS CORRIENTES.*	3.013.384	3.013.384	100,0	3.013.384	100,0	3.013.384	100,0
	612	LAGA-LAIDA ARTEKO OINEZK.IBILBID.EGOKITZ.2019.FINANTZA.JASANGARRIAK DIREN INBERT *ADEC.ITIN.PEAT.LAGA-LAIDA.URDAIBAI. INVERS.FINAC.SOSTENIBLES 2019*	1.982.333	1.827.343	92,2	1.487.343	75,0	0	0,0
	752	DIRULAGUNTZAK ENPRESEI INGURUMENA BABESTEKO, 2020. *SUBVENCIONES A EMPRESAS PARA LA PROTECCION DEL MEDIO AMBIENTE, 2020.*	2.000.000	2.000.000	100,0	0	0,0	0	0,0
5121		URAREN PLANGINTZA ETA ADMINISTRAZIOA *PLANIFICACION Y ADMINISTRACION HIDRAULICA*							
	413	URAREN EUSKAL AGENTZIA. GASTU ARRUNTETARAKO DIRULAGUNTZA. *AGENCIA VASCA DEL AGUA. SUBVENCION PARA GASTO CORRIENTE.*	3.000.000	3.000.000	100,0	3.000.000	100,0	3.000.000	100,0
	713	URAREN EUSKAL AGENTZIA. INBERTSIOETARAKO DIRULAGUNTZA. *AGENCIA VASCA DEL AGUA. SUBVENCION PARA INVERSIONES.*	4.540.748	4.540.748	100,0	4.540.748	100,0	4.540.748	100,0
5151		PORTUAK *PUERTOS*							
	714	EUSKADIKO KIROL PORTUA. *EUSKADIKO KIROL PORTUA.*	2.072.236	0	0,0	0	0,0	0	0,0
5411		NEKAZARITZA ETA ARRANTZA ALORREKO IKER. ETA GARAP *INVESTIGACION Y DESARROLLO AGROPESQUERO*							

14 SEKZIOA: EKONOMIAREN GARAP., JASANGARRIT. ETA INGURUMENA
SECCION 14: DESARROLLO ECONOM., SOSTENIBILIDAD Y MED. AMBIENTE

Euroak
Euros

PROGRAMA *PROGRAMA*	CAC	PARTIDA *PARTIDA*	AURREKONTU EGUNERATUA *PRESUPUESTO ACTUALIZADO*	GASTU BAIMENAK *AUTORIZAC. DE GASTOS* ZENBATEKOA *IMPORTE*	%	GASTU DISPOSIZIOAK *DISPOSIC. DE GASTOS* ZENBATEKOA *IMPORTE*	%	AITORTUTAKO OBLIG. *OBLIG. RECONOCIDAS* ZENBATEKOA *IMPORTE*	%
	414	NEIKER SOZIETATE PUBLIKOAREN GASTUETARAKO DIRULAGUNTZA. *SUBVENCION GASTOS SOCIEDAD PUBLICA NEIKER.*	1.952.500	1.952.500	100,0	1.952.500	100,0	1.952.500	100,0
	752	IKERTU, GARATU ETA BERRITZEKO (I+G+B) LAGUNTZA-PROGRAMA. *PROGRAMA DE AYUDAS A LA INVESTIGACION, DESARROLLO E INNOVACION (I+D+I).*	2.200.000	2.150.000	97,7	0	0,0	0	0,0
5413 TEKNOLOGIA *TECNOLOGIA*									
	718	ELKARTEK 2019 *ELKARTEK 2019*	1.453.477	1.453.477	100,0	1.453.477	100,0	618.570	42,6
	739	ESPALAZIO BIDEZKO NEUTROI ITURRIA. *FUENTE DE NEUTRONES POR ESPALACION.*	1.902.825	1.902.825	100,0	1.902.825	100,0	475.706	25,0
	752	- HAZITEK 2017 ENPRESETAKO I+G LAGUNTZA-PROGRAMA (ESTRATEGIKOAK) *PROGRAMA DE APOYO I+D EMPRESARIAL HAZITEK 2017 (ESTRATEGICOS)*	1.959.519	1.959.519	100,0	1.959.519	100,0	603.941	30,8
		- HAZITEK 2018 ENPRESETAKO I+G LAGUNTZA-PROGRAMA (ESTRATEGIKOAK) *PROGRAMA DE APOYO I+D EMPRESARIAL HAZITEK 2018 (ESTRATEGICOS)*	5.382.877	5.382.877	100,0	5.382.877	100,0	2.127.648	39,5
		- HAZITEK 2019 ENPRESETAKO I+G LAGUNTZA-PROGRAMA (ESTRATEGIKOAK) *PROGRAMA DE APOYO I+D EMPRESARIAL HAZITEK 2019 (ESTRATEGICOS)*	11.503.481	11.503.481	100,0	11.503.481	100,0	2.557.414	22,2
		- HAZITEK 2019 ENPRESETAKO I+G LAGUNTZA-PROGRAMA (LEHIAKORRAK) *PROGRAMA DE APOYO I+D EMPRESARIAL HAZITEK 2019 (COMPETITIVOS)*	5.437.267	5.437.267	100,0	5.437.267	100,0	2.012.574	37,0
		- HAZITEK 2020 ENPRESETAKO I+G LAGUNTZA-PROGRAMA (ESTRATEGIKOAK) *PROGRAMA DE APOYO I+D EMPRESARIAL HAZITEK 2020 (ESTRATEGICOS)*	7.000.000	6.948.064	99,3	0	0,0	0	0,0
		- HAZITEK 2020 ENPRESETAKO I+G LAGUNTZA-PROGRAMA (LEHIAKORRAK) *PROGRAMA DE APOYO I+D EMPRESARIAL HAZITEK 2020 (COMPETITIVOS)*	23.332.688	23.211.547	99,5	0	0,0	0	0,0
	754	- ELKARTEK 2018 LANKIDETZA-IKERKETAK. *INVESTIGACION COLABORATIVA ELKARTEK 2018.*	2.597.337	2.597.337	100,0	2.597.337	100,0	237.156	9,1
		- ELKARTEK 2019 LANKIDETZA-IKERKETAK. *INVESTIGACION COLABORATIVA ELKARTEK 2019.*	5.491.159	5.491.159	100,0	5.491.159	100,0	1.811.653	33,0
		- ELKARTEK 2020 LANKIDETZA-IKERKETAK. *INVESTIGACION COLABORATIVA ELKARTEK 2020.*	7.165.084	3.957.774	55,2	0	0,0	0	0,0
		- EMAITEK+ 2020. TEKNOLOGIA-ZENTROAK ETA KORPORAZIO ETA ALIANTZA TENOLOGIKOAK. *EMAITEK+ 2020. CENTROS TECNOLOGICOS Y CORPORACIONES Y ALIANZAS TECNOLOGICAS.*	46.085.126	45.500.000	98,7	0	0,0	0	0,0
		- ELKARTEK 2018 *ELKARTEK 2018*	2.204.470	2.204.470	100,0	2.204.470	100,0	746.239	33,9
		- ELKARTEK 2019 *ELKARTEK 2019*	2.919.568	2.919.568	100,0	2.919.568	100,0	1.169.837	40,1

14 SEKZIOA: EKONOMIAREN GARAP., JASANGARRIT. ETA INGURUMENA
SECCION 14: DESARROLLO ECONOM., SOSTENIBILIDAD Y MED. AMBIENTE

Euroak
Euros

PROGRAMA *PROGRAMA*	CAC	PARTIDA *PARTIDA*	AURREKONTU EGUNERATUA *PRESUPUESTO ACTUALIZADO*	GASTU BAIMENAK *AUTORIZAC. DE GASTOS* ZENBATEKOA *IMPORTE*	%	GASTU DISPOSIZIOAK *DISPOSIC. DE GASTOS* ZENBATEKOA *IMPORTE*	%	AITORTUTAKO OBLIG. *OBLIG. RECONOCIDAS* ZENBATEKOA *IMPORTE*	%
		- ELKARTEK 2020 *ELKARTEK 2020*	0	3.207.310	-	0	-	0	-
5415 BERRIKUNTZA DIGITALAREN AGENDA *AGENDA DE INNOVACION DIGITAL*									
	752	HAZITEK 2020 ENPRESETAKO I+G LAGUNTZA-PROGRAMA (LEHIKORRAK). *PROGRAMA DE APOYO I+D EMPRESARIAL HAZITEK 2020 (COMPETITIVOS).*	4.101.173	4.050.341	98,8	0	0,0	0	0,0
7111 NEKAZARITZA, ETA LANDAREN ETA ITSASERTZAREN GAR. *AGRICULTURA Y DESARROLLO RURAL Y LITORAL*									
	452	- OINARRIZKO ORDAINKETA. *PAGO BASICO.*	19.452.480	19.862.647	102,1	461.191	2,4	461.191	2,4
		- KLIMA ETA INFURUMENARAKO EGOKIAK DIREN JARDUNBIDEAK APLIKATZEKO ORDAINKETA (GREENING). *PAGO PARA LA APLICACION DE PRACTICAS BENEFICIOSAS PARA EL CLIMA Y MEDIO AMBIENTE (GREENING).*	10.394.885	10.394.977	100,0	85.803	0,8	85.803	0,8
		- BORONDATEZKO LOTUTAKO ORDAINKETA. *PAGO ASOCIADO VOLUNTARIO.*	2.784.067	2.374.067	85,3	0	0,0	0	0,0
		- NEKAZAL USTIAPEN TXIKIENTZAKO ARAUBIDE ERRAZTUA. *REGIMEN SIMPLIFICADO PEQUEÑAS EXPLOTACIONES AGRARIAS.*	1.459.688	1.459.688	100,0	0	0,0	0	0,0
		- ARDOREN MEB. EUROPAKO FUNTSAK - NBEF. *OCM VINO. FONDOS EUROPEOS-FEAGA.*	1.650.000	1.500.000	90,9	1.500.000	90,9	0	0,0
		- ARDOREN MEB. EUROPAKO FUNTSAK - NBEF. *OCM VINO. FONDOS EUROPEOS-FEAGA. CTDO*	11.105.288	9.119.869	82,1	8.826.137	79,5	6.889.577	62,0
		- ARDOA BILTEGIRATZEKO LAGUNTZA. *AYUDA AL ALMACENAMIENTO DEL VINO.*	1.841.425	1.841.425	100,0	1.841.425	100,0	1.840.317	99,9
	721	FORU ALDUNDIKO LNGP 2015-2020 NEURRIAK. *MEDIDAS DEL PDR 2015-2020 DIPUTACIONES.*	3.272.000	0	0,0	0	0,0	0	0,0
	722	- EREIN LAGUNTZA-PROGRAMA (ARLO PUBLIKOA). *PROGRAMA DE AYUDAS EREIN (SECTOR PUBLICO).*	1.474.632	1.474.632	100,0	1.121.107	76,0	0	0,0
		- LEADER LAGUNTZA-PROGRAMA. (ARLO PUBLIKOA). *PROGRAMA AYUDAS LEADER. (SECTOR PUBLICO).*	2.773.467	2.678.525	96,6	2.678.519	96,6	296.607	10,7
		- LEADER LAGUNTZA PROGRAMA. (PUBLIKOAK). *PROGRAMA DE AYUDAS LEADER. (PUBLICOS).*	1.754.147	1.690.742	96,4	1.690.742	96,4	169.268	9,6
	752	- LEADER LAGUNTZA-PROGRAMA (ARLO PRIBATUA). *PROGRAMA DE AYUDAS LEADER (SECTOR PRIVADO).*	1.752.530	1.687.882	96,3	1.687.866	96,3	99.015	5,6
		- ARDOREN MEB. EUROPAKO FUNTSAK - NBEF. *OCM VINO. FONDOS EUROPEOS FEAGA.*	1.500.000	1.500.000	100,0	0	0,0	0	0,0

14 SEKZIOA: EKONOMIAREN GARAP., JASANGARRIT. ETA INGURUMENA
SECCION 14: DESARROLLO ECONOM., SOSTENIBILIDAD Y MED. AMBIENTE

Euroak
Euros

PROGRAMA *PROGRAMA*	CAC	PARTIDA *PARTIDA*	AURREKONTU EGUNERATUA *PRESUPUESTO ACTUALIZADO*	GASTU BAIMENAK *AUTORIZAC. DE GASTOS* ZENBATEKOA *IMPORTE*	%	GASTU DISPOSIZIOAK *DISPOSIC. DE GASTOS* ZENBATEKOA *IMPORTE*	%	AITORTUTAKO OBLIG. *OBLIG. RECONOCIDAS* ZENBATEKOA *IMPORTE*	%
		- ARDOREN MEB. EUROPAKO FUNTSAK - NBEF. *OCM VINO. FONDOS EUROPEOS-FEAGA. CTDO.*	3.927.454	3.826.159	97,4	3.826.159	97,4	1.739.457	44,3
		- FORU ALDUNDIAK 2015 2020 LNGPKO NEURRIAK *MEDIDAS DEL PDR 2015 2020. DIPUTACIONES*	0	2.343.607	-	2.343.607	-	2.343.607	-
	814	LORATU PROGRAMA *PROGRAMA LORATU*	2.600.000	0	0,0	0	0,0	0	0,0
7112 ARRANTZA *PESCA*									
	454	FUNDACION AZTI FUNDAZIOA. PNDB. *FUNDACION AZTI FUNDAZIOA. PNDB.*	1.848.750	1.848.750	100,0	1.848.750	100,0	0	0,0
	622	ONDARROAKO LONJA. *LONJA DE ONDARROA.*	3.608.186	724.501	20,1	724.501	20,1	391.717	10,9
	752	- MERKATARITZA- ETA ARRANTZA-EGITURAK HOBETZEA.- ARRANTZA SEKTORE. *MEJORA ESTRUCTURAS COMERCIALES Y PESQUERAS.- SECTOR PESQUERO.*	1.626.200	1.626.200	100,0	0	0,0	0	0,0
		- MERKATARITZA- ETA ARRANTZA-EGITURAK HOBETZEA. FEMP. *MEJORA ESTRUCTURAS COMERCIALES Y PESQUERAS. FEMP.*	2.044.964	1.966.906	96,2	1.947.855	95,3	19.249	0,9
7113 ELIKAGAIEN SUSTAPENA ETA KALITATEA *PROMOCION Y CALIDAD ALIMENTARIA*									
	415	HAZI FUNDAZIOA. *FUNDACION HAZI.*	1.840.318	1.840.318	100,0	1.840.318	100,0	1.840.318	100,0
	752	- LEHIATU BERRIA. II KAPITULUA. LGENF-NEKAZARITZAKO ELIKAGAIA LERROA. *LEHIATU BERRIA. CAPITULO II. LINEA FEADER-AGRO.*	6.388.740	6.189.686	96,9	6.189.686	96,9	60.914	1,0
		- LEHIATU BERRIA. II KAPITULUA. LGENF-NEKAZARITZAKO ELIKAGAIA LERROA. *LEHIATU BERRIA. CAPITULO II. LINEA FEADER-AGRO.*	1.744.040	850.000	48,7	0	0,0	0	0,0
7212 INDUSTRIA GARAPENA ETA EKINTZAILEEN LAGUNTZA *DESARROLLO INDUSTRIAL Y APOYO A EMPRENDEDORES*									
	713	- SPRI - INDUSTRIA 4.0 - 2019 *SPRI - INDUSTRIA 4.0 - 2019*	1.500.000	1.500.000	100,0	1.500.000	100,0	0	0,0
		- SPRI - INDUSTRIA 4.0 - 2020 *SPRI - INDUSTRIA 4.0 - 2020*	3.000.000	3.000.000	100,0	3.000.000	100,0	2.000.000	66,7
		- SPRI. RENOVE INDUSTRIALDEAK. *SPRI. RENOVE POLIGONOS INDUSTRIALES.*	1.500.000	1.500.000	100,0	1.500.000	100,0	940.000	62,7
		- RENOVE MAKINERIA *RENOVE MAQUINA HERRAMIENTA*	3.000.000	3.000.000	100,0	3.000.000	100,0	1.000.000	33,3
	752	- INDARTU PROGRAMA 2019 *PROGRAMA INDARTU 2019*	6.372.599	6.232.678	97,8	6.232.678	97,8	0	0,0

14 SEKZIOA: EKONOMIAREN GARAP., JASANGARRIT. ETA INGURUMENA
SECCION 14: DESARROLLO ECONOM., SOSTENIBILIDAD Y MED. AMBIENTE

Euroak
Euros

PROGRAMA *PROGRAMA*	CAC	PARTIDA *PARTIDA*	AURREKONTU EGUNERATUA *PRESUPUESTO ACTUALIZADO*	GASTU BAIMENAK *AUTORIZAC. DE GASTOS* ZENBATEKOA *IMPORTE*	%	GASTU DISPOSIZIOAK *DISPOSIC. DE GASTOS* ZENBATEKOA *IMPORTE*	%	AITORTUTAKO OBLIG. *OBLIG. RECONOCIDAS* ZENBATEKOA *IMPORTE*	%
		- INDARTU PROGRAMA 2020 *PROGRAMA INDARTU 2020*	6.188.403	6.000.000	97,0	2.693.324	43,5	0	0,0
		- GESTAMP NORTH EUROPE SERVICES S.L.-RI DIRU-LAGUNTZA ZUZENA *SUBVENCIóN DIRECTA A GESTAMP NORTH EUROPE SERVICES S.L.*	4.200.000	4.200.000	100,0	4.200.000	100,0	0	0,0
	811	- SPRI - SPRILUREN KAPITALA HANDITZEA *SPRI - AMPLIACION DE CAPITAL SPRILUR*	11.100.000	11.100.000	100,0	11.100.000	100,0	0	0,0
		- SPRI - PARKE TEKNOLOGIKOEN KAPITAL HANDITZEA *SPRI - AMPLIACION DE CAPITAL PARQUES TECNOLOGICOS*	8.866.749	8.866.749	100,0	8.866.749	100,0	6.082.800	68,6
		- FINANTZEN EUSKAL INSTITUTUA-ENPRESENTZAKO KREDITU PROGRAMA. *INSTITUTO VASCO DE FINANZAS-PROGRAMA DE CREDITOS A EMPRESAS.*	100.000.000	0	0,0	0	0,0	0	0,0
	821	ARRISKU-KAPITALEKO FUNTSA *FONDO CAPITAL RIESGO*	1.736.480	0	0,0	0	0,0	0	0,0
	823	BIDERATU BERRIA 2020. *BIDERATU BERRIA 2020.*	2.600.000	2.600.000	100,0	0	0,0	0	0,0
7213 INDUSTRIA SEGURTASUNA *SEGURIDAD INDUSTRIAL*									
	454	EUSKADIKO AUTONOMIA-ERKIDEGOAREN KLUSTERRAK PROGRAMA. 2020. *PROGRAMA DE APOYO A LAS ORGANIZACIONES CLUSTER DE LA COMUNIDAD AUTONOMA DEL PAIS VASCO 2020.*	1.484.000	1.484.000	100,0	0	0,0	0	0,0
7311 ENERGIA ETA MEATZE POLITIKA ETA GARAPENA *POLITICA Y DESARROLLO ENERGETICO Y MINERO*									
	622	EZKERRALDEA/MEATZALDEA TEKNOLOGIA-PARKEAN ERAIKITZE BIDEKO ERAIIKINA. *CONSTRUCCION EDIFICIO EN EL PARQUE TECNOLOGICO EZKERRALDEA/MEATZALDEA.*	2.090.750	2.090.750	100,0	0	0,0	0	0,0
	752	EFIZENTZIA ENERGETIKOENTZAT DIRU-LAGUNTZA *AYUDAS EFICIENCIA ENERGÉTICA*	15.000.000	15.000.000	100,0	5.552.570	37,0	0	0,0
7613 NAZIOARTEKOTZEA *INTERNACIONALIZACION*									
	413	SPRI - *SPRI - ACTUACIONES DE INTERNACIONALIZACION.*	8.085.218	8.085.218	100,0	8.085.218	100,0	2.000.000	24,7

EAEko ADMINISTRAZIO OROKORRA - *ADMINISTRACION GENERAL DE LA CAE*
GASTU-AURREKONTUAREN PARTIDA GARRANTZITSUEN ANALISIA 2020KO URRIAREN 31N
ANALISIS DE LAS PARTIDAS MAS SIGNIFICATIVAS DEL PRESUPUESTO DE GASTOS A 31 DE OCTUBRE DE 2020
SEKZIOKAKO XEHETASUNA - *DETALLE POR SECCIONES*

Euroak
Euros

14 SEKZIOA: EKONOMIAREN GARAP., JASANGARRIT. ETA INGURUMENA
SECCION 14: DESARROLLO ECONOM., SOSTENIBILIDAD Y MED. AMBIENTE

PROGRAMA *PROGRAMA*	CAC	PARTIDA *PARTIDA*	AURREKONTU EGUNERATUA *PRESUPUESTO ACTUALIZADO*	GASTU BAIMENAK *AUTORIZAC. DE GASTOS* ZENBATEKOA *IMPORTE*	%	GASTU DISPOSIZIOAK *DISPOSIC. DE GASTOS* ZENBATEKOA *IMPORTE*	%	AITORTUTAKO OBLIG. *OBLIG. RECONOCIDAS* ZENBATEKOA *IMPORTE*	%
		ANALIZATUA - *ANALIZADO*	442.188.838	326.378.231	73,8	172.660.906	39,0	59.243.652	13,4
		%	81,4	79,3		71,5		81,2	
		ANALIZATU GABEKOA - *RESTO SIN ANALIZAR*	101.089.738	85.134.273	84,2	68.891.433	68,1	13.677.570	13,5
		%	18,6	20,7		28,5		18,8	
		SEKZIOA GUZTIRA *TOTAL SECCION*	**543.278.576**	**411.512.504**	**75,7**	**241.552.339**	**44,5**	**72.921.222**	**13,4**
		%	**100,0**	**100,0**		**100,0**		**100,0**	

15 SEKZIOA: LURRALDE PLANGINTZA, ETXEBIZITZA ETA GARRAIOAK
SECCION 15: PLANIFICACIÓN TERRITORIAL, VIVIENDA Y TRANSPORTES

Euroak
Euros

PROGRAMA *PROGRAMA*	CAC	PARTIDA *PARTIDA*	AURREKONTU EGUNERATUA *PRESUPUESTO ACTUALIZADO*	GASTU BAIMENAK *AUTORIZAC. DE GASTOS* ZENBATEKOA *IMPORTE*	%	GASTU DISPOSIZIOAK *DISPOSIC. DE GASTOS* ZENBATEKOA *IMPORTE*	%	AITORTUTAKO OBLIG. *OBLIG. RECONOCIDAS* ZENBATEKOA *IMPORTE*	%
		LANGILE-GASTUAK GUZTIRA - *TOTAL GASTOS DE PERSONAL*	5.829.361	5.157.697	88,5	5.119.916	87,8	1.293.845	22,2
1229		COVID-19K ERAGINDAKO KRISIAREN AURKAKO NEURRIAK *MEDIDAS CONTRA LA CRISIS PROVOCADA POR EL COVID-19*							
	453	COVID-19 ETXEBIZITZA FUNTSAK ALOKAIRU LIBRES *FONDOS COVID-19 VIVIENDA ALQUILER LIBRE*	7.764.664	7.764.664	100,0	7.764.664	100,0	0	0,0
4312		ETXEBIZITZA *VIVIENDA*							
	238	ALOKABIDE, SA, ALOKAIRUKO ETXEBIZITZEN PARKE PUBLIKOAREN KUDEAKETA-GASTUAK. *ALOKABIDE, S.A, GASTOS GESTION PARQUE PUBLICO VIVIENDAS EN ALQUILER.*	1.966.872	1.966.872	100,0	1.966.872	100,0	0	0,0
	414	ALOKABIDE SA. *ALOKABIDE S.A.*	7.631.819	7.631.819	100,0	7.631.819	100,0	7.631.819	100,0
	453	ETXEBIZITZA ESKURATZEKO ESKUBIDE SUBJEKTIBOAREKIN LOTUTAKO PRESTAZIO EKONOMIKOAK. *PRESTACIONES ECONOMICAS VINCULADAS AL DERECHO SUBJETIVO DE VIVIENDA.*	4.298.356	3.419.356	79,6	713.777	16,6	241.842	5,6
	621	- SAILAK LURZORUA ESKURATZEA. *OBTENCION DE SUELO POR PARTE DEL DEPARTAMENTO.*	1.730.881	1.730.956	100,0	149	0,0	0	0,0
		- URBANIZAZIO OBRAK LURZORU PUBLIKOKO BIZITEGI-EREMUETAN. *OBRAS DE URBANIZACION EN AREAS RESIDENCIALES DE SUELO PUBLICO.*	1.828.979	1.838.764	100,5	908.314	49,7	169.126	9,2
	622	- 107 ZUZKIDURA-BIZITOKI ERAIKITZEA TXURDINAGAN, BILBAO. *CONSTRUCCION 107 ADAS TXURDINAGA, BILBAO.*	1.475.867	1.475.867	100,0	1.475.867	100,0	0	0,0
		- ETXEBIZITZA SUSTAPENAK EROSTEA. *COMPRA PROMOCIONES DE VIVIENDA.*	2.938.044	2.938.044	100,0	2.938.044	100,0	0	0,0
	714	VISESA, ERAIKUNTZAK FINANTZATZEA. 2017KO PROGRAMA-KONTRATUA. BIZKAIKO SUSTAPENAK. *FINANCIACION EDIFICACIONES VISESA CONTRATO-PROGRAMA 2017. PROMOCIONES BIZKAIA.*	1.461.963	1.461.963	100,0	1.461.963	100,0	0	0,0
	722	- 2018KO HIRI-INGURUNEAREN ETA ERAIKUNTZEN IRISGARRITASUNERAKO DIRULAGUNTZAK. BIRGAITZEKO RENOVE PLANA. *SUBVENCIONES PARA LA ACCESIBILIDAD EN EL ENTORNO URBANO Y DE LAS EDIFICACIONES 2018. PLAN RENOVE REHABILITACION.*	1.540.229	1.540.229	100,0	1.540.229	100,0	28.090	1,8
		- 2019KO HIRI-INGURUNEAREN ETA ERAIKUNTZEN IRISGARRITASUNERAKO DIRULAGUNTZAK. BIRGAITZEKO RENOVE PLANA. *SUBVENCIONES PARA LA ACCESIBILIDAD EN EL ENTORNO URBANO Y DE LAS EDIFICACIONES 2019. PLAN RENOVE REHABILITACION.*	2.837.900	2.837.900	100,0	2.837.900	100,0	0	0,0

15 SEKZIOA: LURRALDE PLANGINTZA, ETXEBIZITZA ETA GARRAIOAK
SECCION 15: PLANIFICACIÓN TERRITORIAL, VIVIENDA Y TRANSPORTES

Euroak
Euros

PROGRAMA *PROGRAMA*	CAC	PARTIDA *PARTIDA*	AURREKONTU EGUNERATUA *PRESUPUESTO ACTUALIZADO*	GASTU BAIMENAK *AUTORIZAC. DE GASTOS* ZENBATEKOA *IMPORTE*	%	GASTU DISPOSIZIOAK *DISPOSIC. DE GASTOS* ZENBATEKOA *IMPORTE*	%	AITORTUTAKO OBLIG. *OBLIG. RECONOCIDAS* ZENBATEKOA *IMPORTE*	%
		- ALOKAIRUAREN SUSTAPENA. *FOMENTO AL ARRENDAMIENTO.*	2.199.102	1.780.000	80,9	1.280.000	58,2	0	0,0
	753	- ETXEBIZITZEN BIRGAITZE ERAGINKORRERAKO DIRULAGUNTZAK 2019. BIRGAITZEKO RENOVE PLANA. *SUBVENCIONES EN MATERIA DE REHABILITACION EFICIENTE DE VIVIENDAS 2019 . PLAN RENOVE REHABILITACION.*	1.950.000	1.950.000	100,0	1.950.000	100,0	0	0,0
		- ETXEBIZITZAK BIRGAITZEKO DIRULAGUNTZAK 2019. BIRGAITZEKO RENOVE PLANA. *SUBENCIONES REHABILITACION VIVIENDAS 2019. PLAN RENOVE REHABILITACION.*	9.389.088	9.389.088	100,0	9.389.088	100,0	503.309	5,4
		- ETXEBIZITZAK BIRGAITZEKO DIRULAGUNTZA. BIRGAITZEKO RENOVE PLANA. *SUBVENCIONES REHABILITACION VIVIENDA. PLAN RENOVE REHABILITACION.*	4.327.613	4.327.613	100,0	901.097	20,8	864.895	20,0
5131	TRENBIDEKO GARRAIOAREN AZPIEGITURA ETA KUDEAKETA *INFRAESTRUCTURA Y GESTION TRANSPORTE FERROVIARIO*								
	413	EUSKAL TRENBIDE SAREARI USTIAPENERAKO DIRU-LAGUNTZA. *SUBVENCION EXPLOTACION DE EUSKAL TRENBIDE SAREA.*	8.362.500	8.362.500	100,0	8.362.500	100,0	8.362.500	100,0
	414	EUSKO TRENBIDEAK SOZIETATEARI USTIAKETA DEFIZITERAKO DIRU-LAGUNTZA. *SUBVENCION DEFICIT EXPLOTACION EUSKO TRENBIDEAK.*	18.950.000	18.950.000	100,0	18.950.000	100,0	0	0,0
	641	- ETSRI MANDATUA SANTURTZIKO ETXEBIZITZAK. *ENCOMIENDA A ETS VIVIENDAS DE SANTURTZI.*	1.460.608	1.410.608	96,6	1.410.608	96,6	90.671	6,2
		- EUSKAL TRENBIDE SAREARI SAILAK EGINDAKO ENKARGUA. EAEKO TRENBIDE SARE BERRIA. BEREZKO FINANTZAZIOA. *ENCARGO DEL DEPARTAMENTO A EUSKAL TRENBIDE SAREA. NUEVA RED FERROVIARIA DEL PAIS VASCO. FINANCIACION PROPIA.*	4.627.941	4.627.941	100,0	4.627.941	100,0	223.653	4,8
	713	DIRU LAGUNTZA EUSKAL TRENBIDE SAREA. *SUBVENCION DE CAPITAL EUSKAL TRENBIDE SAREA.*	36.652.078	36.652.078	100,0	36.652.078	100,0	28.652.000	78,2
	714	EUSKO TRENBIDEAK SOZIETATEAREN KAPITALEKO DIRU-LAGUNTZA. *SUBVENCION CAPITAL EUSKO TRENBIDEAK.*	12.400.000	12.400.000	100,0	12.400.000	100,0	0	0,0
	722	GASTEIZKO UDALA (BEI-BEA) BUS ELEKTRIKO ESARTZEKO *IMPLANTACION BUS ELECTRICO (BEI-BEA) EN VITORIA-GASTEIZ*	3.836.577	3.836.577	100,0	3.836.577	100,0	0	0,0
5135	EAE-KO TRENBIDE SARE BERRIA-KUDEAKETA KREDITOAK *NUEVA RED FERROVIARIA EN LA CAE-CREDITOS GESTION*								
	641	- GIPUZKOAKO BIDEGUNEKO LANAK. MENDEBALDEKO SEKTOREA [BERGARA-EZKIO ITSASO]. (TARTE-GORABEHERAK: ALDAKETAK, PREZIOAK BERRIKUSTEA). *OBRAS TRAMO GUIPUZCOANO. SECTOR OESTE [BERGARA-EZKIO ITSASO]. (INCIDENCIAS TRAMOS: MODIFICADOS, REVISIONES DE PRECIOS).*	4.488.232	180.713	4,0	180.713	4,0	0	0,0
		- GIPUZKOAKO BIDEGUNEKO LANAK. ERDIALDEKO SEKTOREA [EZKIO ITSASO-TOLOSA]. (TARTE-GORABEHERAK: ALDAKETAK, PREZIOAK BERRIKUSTEA). *OBRAS TRAMO GUIPUZCOANO. SECTOR CENTRAL [EZKIO ITSASO-TOLOSA] (INCIDENCIAS TRAMOS: MODIFICADOS, REVISIONES DE PRECIOS).*	5.120.000	0	0,0	0	0,0	0	0,0

15 SEKZIOA: LURRALDE PLANGINTZA, ETXEBIZITZA ETA GARRAIOAK
SECCION 15: PLANIFICACIÓN TERRITORIAL, VIVIENDA Y TRANSPORTES

Euroak
Euros

PROGRAMA *PROGRAMA*	CAC	PARTIDA *PARTIDA*	AURREKONTU EGUNERATUA *PRESUPUESTO ACTUALIZADO*	GASTU BAIMENAK *AUTORIZAC. DE GASTOS* ZENBATEKOA *IMPORTE*	%	GASTU DISPOSIZIOAK *DISPOSIC. DE GASTOS* ZENBATEKOA *IMPORTE*	%	AITORTUTAKO OBLIG. *OBLIG. RECONOCIDAS* ZENBATEKOA *IMPORTE*	%
		- GIPUZKOAKO BIDEGUNEKO LANAK. EKIALDEKO SEKTOREA [TOLOSA-OIARTZUN]. (TARTE-GORABEHERAK: ALDAKETAK, PREZIOAK BERRIKUSTEA). *OBRAS TRAMO GUIPUZCOANO. SECTOR ESTE [TOLOSA-OIARTZUN]. (INCIDENCIAS TRAMOS: MODIFICADOS, REVISIONES DE PRECIOS.).*	12.288.487	0	0,0	0	0,0	0	0,0
		- ETSRI MANDATUA EAEKO TRENBIDE SARE BERRIAREN LANAK EGITEKO. *ENCOMIENDA ETS EJECUCION OBRAS NUEVA RED FERROVIARIA PV.*	50.930.720	50.930.720	100,0	50.930.720	100,0	5.252.898	10,3
5136	BILBOKO HEGOALDEKO TREN SAIHESBIDEA-KUDEAKETA K. *VARIANTE SUR FERROVIARIA DE BILBAO-C. DE GESTION*								
	641	ETSKO I FASEKO ERAIKUNTZA-PROIEKTUA (SERANTES-OLABEAGA TUNELA) ETA 2. FASEKO INFORMAZIO-AZTERLANA (BARAKALDO-BASAURI). *ENCOMIENDA A ETS PROYECTO CONSTRUCTIVO FASE I (TUNEL SERANTES-OLABEAGA) Y ESTUDIO INFORMATIVO FASE 2 (BARAKALDO-BASAURI).*	5.002.270	5.002.270	100,0	5.002.270	100,0	21.273	0,4
		ANALIZATUA - *ANALIZADO*	223.290.150	199.564.238	89,4	190.233.105	85,2	53.335.921	23,9
		%	84,6	84,6		85,8		95,5	
		ANALIZATU GABEKOA - *RESTO SIN ANALIZAR*	40.542.878	36.277.602	89,5	31.438.047	77,5	2.517.913	6,2
		%	15,4	15,4		14,2		4,5	
		SEKZIOA GUZTIRA *TOTAL SECCION*	**263.833.029**	**235.841.840**	**89,4**	**221.671.152**	**84,0**	**55.853.835**	**21,2**
		%	**100,0**	**100,0**		**100,0**		**100,0**	

16 SEKZIOA: BERDINTASUNA, JUSTIZIA ETA GIZARTE POLITIKAK
SECCION 16: IGUALDAD, JUSTICIA Y POLITICAS SOCIALES

Euroak
Euros

PROGRAMA *PROGRAMA*	CAC	PARTIDA *PARTIDA*	AURREKONTU EGUNERATUA *PRESUPUESTO ACTUALIZADO*	GASTU BAIMENAK *AUTORIZAC. DE GASTOS* ZENBATEKOA *IMPORTE*	%	GASTU DISPOSIZIOAK *DISPOSIC. DE GASTOS* ZENBATEKOA *IMPORTE*	%	AITORTUTAKO OBLIG. *OBLIG. RECONOCIDAS* ZENBATEKOA *IMPORTE*	%
		LANGILE-GASTUAK GUZTIRA - *TOTAL GASTOS DE PERSONAL*	34.225.268	30.666.905	89,6	30.544.296	89,2	9.042.737	26,4
1229		COVID-19K ERAGINDAKO KRISIAREN AURKAKO NEURRIAK *MEDIDAS CONTRA LA CRISIS PROVOCADA POR EL COVID-19*							
	453	AYUDAS PARA LA CONCILIACION HIJOS/AS. FONDO COVID-19. *SEME-ALABAK BATERAGARRI EGITEKO LAGUNTZAK. COVID-19 FUNTSA.*	14.911.373	14.911.373	100,0	138.599	0,9	138.599	0,9
	454	DIRU LAGUNTZA ZUZENA CARITAS EUSKADIRENTZAT GUZTION ARTEAN PROGRAMARAKO ETA AZKE *SUBVENCION DIRECTA CARITAS EUSKADI PROGRAMA GUZTION ARTEAN-AZKEN SAREA INDARTZEN*	3.772.083	3.772.083	100,0	3.772.083	100,0	0	0,0
1312		GARAPEN LANKIDETZA *COOPERACION AL DESARROLLO*							
	413	TRANSFERENTZIA GARAPENERAKO LANKIDETZAREN EUSKAL AGENTZIAREN GASTU ARRUNTETARAKO. *TRANSFERENCIA PARA GASTOS CORRIENTES AGENCIA VASCA DE COOPERACION PARA EL DESARROLLO.*	1.949.421	1.949.421	100,0	1.949.421	100,0	0	0,0
1411		JUSTIZI ADMINISTRAZIOA *ADMINISTRACION DE JUSTICIA*							
	238	- JUSTIZIA JAUREGIEN ETA ADIN TXIKIKOEN ZENTROETAKO ZAINTZA 2020/21. *VIGILANCIA PALACIOS DE JUSTICIA Y CENTROS DE MENORES 2020/21.*	1.470.348	1.470.348	100,0	0	0,0	0	0,0
		- APLIKAZIO INFORMATIKOEN MENTENIMENDU BEHARRAK. *NECESIDADES DE MANTENIMIENTO APLICACIONES INFORMATICAS.*	1.646.026	1.646.026	100,0	0	0,0	0	0,0
		- EJIEREN LAGUNTZA TEKNIKOA. *ASISTENCIA TECNICA PRESTADA POR EJIE.*	2.363.623	2.363.623	100,0	2.363.623	100,0	0	0,0
1412		JUSTIZIA *JUSTICIA*							
	455	DOAKO LAGUNTZA JURIDIKOA. ABOKATUEN ELKARGOEI ZUZENDUTAKOA, OFIZIOZKO TXANDAGATIKO KONPENTSAZIO EKONOMIKOA. 2019KO AZKEN HIRUHILEKOA ETA 2020KO LEHEN HIRU HIRUHILEKOAK. *ASISTENCIA JURIDICA GRATUITA. A COLEGIOS DE LA ABOGACIA DEL PAIS VASCO, PARA COMPENSACION ECONOMICA POR TURNO DE OFICIO. CUARTO TRIMESTRE 2019 Y TRES PRIMEROS 2020.*	2.539.073	2.539.073	100,0	861	0,0	0	0,0
3123		GIZARTE ZERBITZUAK *SERVICIOS SOCIALES*							
	238	- TELELAGUNTZA-ZERBITZUAREN KONTRATAZIOA. 2019 *CONTRATACION DEL SERVICIO DE TELEASISTENCIA. 2019*	1.649.476	1.649.476	100,0	1.649.476	100,0	733.106	44,4

16 SEKZIOA: BERDINTASUNA, JUSTIZIA ETA GIZARTE POLITIKAK
SECCION 16: IGUALDAD, JUSTICIA Y POLITICAS SOCIALES

Euroak
Euros

PROGRAMA *PROGRAMA*	CAC	PARTIDA *PARTIDA*	AURREKONTU EGUNERATUA *PRESUPUESTO ACTUALIZADO*	GASTU BAIMENAK *AUTORIZAC. DE GASTOS* ZENBATEKOA *IMPORTE*	%	GASTU DISPOSIZIOAK *DISPOSIC. DE GASTOS* ZENBATEKOA *IMPORTE*	%	AITORTUTAKO OBLIG. *OBLIG. RECONOCIDAS* ZENBATEKOA *IMPORTE*	%
		- TELELAGUNTZA-ZERBITZUAREN KONTRATAZIOA. LUZAPENA *CONTRATACION DEL SERVICIO DE TELEASISTENCIA. PRORROGA*	2.389.548	2.389.548	100,0	2.389.548	100,0	0	0,0
	454	ESKU-HARTZE SOZIALAREN EREMUAN HIRUGARREN SEKTOREKO JARDUERAK SUSTATZEKO DIRU-LA *SUBVENCIONES PARA EL FOMENTO DE ACTIVIDADES TERCER SECTOR ÁMBITO INTERV SOCIAL*	1.946.876	1.946.876	100,0	1.928.688	99,1	1.928.688	99,1
3124	FAMILIA ETA KOMUNITATE POLITIKA *POLITICA FAMILIAR Y COMUNITARIA*								
	453	- 30/2015 DEKRETUA. SEME-ALABAK DITUZTEN FAMILIENTZAKO DIRU-LAGUNTZAK. *DECRETO 30/2015. AYUDAS ECONOMICAS A LAS FAMILIAS CON HIJOS E HIJAS.*	14.780.100	13.704.500	92,7	131.300	0,9	131.300	0,9
		- LAN- ETA FAMILIA-BIZITZA BATERAGARRI EGITEA: LANGILEENTZAT ADINGABEAK ZAINTZEKO. *CONCILIACION DE LA VIDA LABORAL Y FAMILIAR: A TRABAJADORES POR CUIDADO DE MENORES.*	16.650.965	8.115.589	48,7	1.891.318	11,4	1.862.163	11,2
		- LAN- ETA FAMILIA-BIZITZA BATERAGARRI EGITEA: AMATASUN-BAIMENAZ GOATU EZ DUTEN GURASOENTZAT. *CONCILIACION DE LA VIDA LABORAL Y FAMILIAR: A PROGENITORES QUE NO HAYAN DISFRUTADO DE LA LICENCIA DE MATERNIDAD.*	19.732.510	14.490.604	73,4	228.607	1,2	228.607	1,2
3221	EMAKUMEEN AUKERA BERDINTASUNA SUSTATZEA *PROMOCION DE IGUALDAD OPORTUNIDADES PARA LA MUJER*								
	412	OHIKO GASTUETARAKO TRANSFERENTZIA EMAKUMEAREN EUSKAL INSTITUTUARI. *TRANSFERENCIA PARA GASTO CORRIENTE AL INSTITUTO VASCO DE LA MUJER.*	1.730.917	1.730.917	100,0	1.730.917	100,0	1.730.917	100,0
		ANALIZATUA - *ANALIZADO*	121.757.607	103.346.361	84,9	48.718.735	40,0	15.796.115	13,0
		%	71,1	71,7		62,0		76,0	
		ANALIZATU GABEKOA - *RESTO SIN ANALIZAR*	49.408.185	40.888.953	82,8	29.908.517	60,5	5.001.715	10,1
		%	28,9	28,3		38,0		24,0	
		SEKZIOA GUZTIRA *TOTAL SECCION*	**171.165.792**	**144.235.315**	**84,3**	**78.627.252**	**45,9**	**20.797.830**	**12,2**
		%	**100,0**	**100,0**		**100,0**		**100,0**	

EAEko ADMINISTRAZIO OROKORRA - *ADMINISTRACION GENERAL DE LA CAE*
GASTU-AURREKONTUAREN PARTIDA GARRANTZITSUEN ANALISIA 2020KO URRIAREN 31N
ANALISIS DE LAS PARTIDAS MAS SIGNIFICATIVAS DEL PRESUPUESTO DE GASTOS A 31 DE OCTUBRE DE 2020
SEKZIOKAKO XEHETASUNA - *DETALLE POR SECCIONES*

Euroak
Euros

51 SEKZIOA: LAN HARREMANEN KONTSEILUA
SECCION 51: CONSEJO DE RELACIONES LABORALES

PROGRAMA *PROGRAMA*	CAC	PARTIDA *PARTIDA*	AURREKONTU EGUNERATUA *PRESUPUESTO ACTUALIZADO*	GASTU BAIMENAK *AUTORIZAC. DE GASTOS* ZENBATEKOA *IMPORTE*	%	GASTU DISPOSIZIOAK *DISPOSIC. DE GASTOS* ZENBATEKOA *IMPORTE*	%	AITORTUTAKO OBLIG. *OBLIG. RECONOCIDAS* ZENBATEKOA *IMPORTE*	%
3131 GIZARTE SOLASKIDETZAREN GARAPENA *DESARROLLO DE LA INTERLOCUCION SOCIAL*									
	418	AURREKON. EAEREN OROKORRETAN EZ DITUZTEN ZPEEI *A EEDDPP CUYOS PPTOS. NO SE INCORP. EN GRALES.CAE*	2.546.690	2.546.690	100,0	2.546.690	100,0	2.546.690	100,0
		ANALIZATUA - *ANALIZADO*	2.546.690	2.546.690	100,0	2.546.690	100,0	2.546.690	100,0
		%	98,9	98,9		98,9		98,9	
		ANALIZATU GABEKOA - *RESTO SIN ANALIZAR*	27.290	27.290	100,0	27.290	100,0	27.290	100,0
		%	1,1	1,1		1,1		1,1	
		SEKZIOA GUZTIRA *TOTAL SECCION*	**2.573.980**	**2.573.980**	**100,0**	**2.573.980**	**100,0**	**2.573.980**	**100,0**
		%	**100,0**	**100,0**		**100,0**		**100,0**	

EAEko ADMINISTRAZIO OROKORRA - *ADMINISTRACION GENERAL DE LA CAE*
GASTU-AURREKONTUAREN PARTIDA GARRANTZITSUEN ANALISIA 2020KO URRIAREN 31N
ANALISIS DE LAS PARTIDAS MAS SIGNIFICATIVAS DEL PRESUPUESTO DE GASTOS A 31 DE OCTUBRE DE 2020
SEKZIOKAKO XEHETASUNA - *DETALLE POR SECCIONES*

54 SEKZIOA: HERRI KONTUEN EUSKAL EPAITEGIA
SECCION 54: TRIBUNAL VASCO DE CUENTAS PUBLICAS

Euroak
Euros

PROGRAMA *PROGRAMA*	CAC	PARTIDA *PARTIDA*	AURREKONTU EGUNERATUA *PRESUPUESTO ACTUALIZADO*	GASTU BAIMENAK *AUTORIZAC. DE GASTOS* ZENBATEKOA *IMPORTE*	%	GASTU DISPOSIZIOAK *DISPOSIC. DE GASTOS* ZENBATEKOA *IMPORTE*	%	AITORTUTAKO OBLIG. *OBLIG. RECONOCIDAS* ZENBATEKOA *IMPORTE*	%
1112 HERRI KONTUEN EUSKAL EPAITEGIA *TRIBUNAL VASCO DE CUENTAS PUBLICAS*									
	418	AURREKONT.EAEREN OROKORRETAN DITUZTEN ZPEEI *A EEDDPP CUYOS PPTOS. SE INCORPORAN EN GRALES.CAE*	7.806.445	7.806.445	100,0	7.806.445	100,0	7.806.445	100,0
		ANALIZATUA - *ANALIZADO*	7.806.445	7.806.445	100,0	7.806.445	100,0	7.806.445	100,0
		%	98,5	98,5		98,5		98,5	
		ANALIZATU GABEKOA - *RESTO SIN ANALIZAR*	119.870	119.870	100,0	119.870	100,0	119.870	100,0
		%	1,5	1,5		1,5		1,5	
		SEKZIOA GUZTIRA *TOTAL SECCION*	**7.926.315**	**7.926.315**	**100,0**	**7.926.315**	**100,0**	**7.926.315**	**100,0**
		%	**100,0**	**100,0**		**100,0**		**100,0**	

EAEko ADMINISTRAZIO OROKORRA - *ADMINISTRACION GENERAL DE LA CAE*
GASTU-AURREKONTUAREN PARTIDA GARRANTZITSUEN ANALISIA 2020KO URRIAREN 31N
ANALISIS DE LAS PARTIDAS MAS SIGNIFICATIVAS DEL PRESUPUESTO DE GASTOS A 31 DE OCTUBRE DE 2020
SEKZIOKAKO XEHETASUNA - *DETALLE POR SECCIONES*

55 SEKZIOA: DATUAK BABESTEKO EUSKAL BULEGOA
SECCION 55: AGENCIA VASCA DE PROTECCION DE DATOS

Euroak
Euros

PROGRAMA *PROGRAMA*	CAC	PARTIDA *PARTIDA*	AURREKONTU EGUNERATUA *PRESUPUESTO ACTUALIZADO*	GASTU BAIMENAK *AUTORIZAC. DE GASTOS* ZENBATEKOA *IMPORTE*	%	GASTU DISPOSIZIOAK *DISPOSIC. DE GASTOS* ZENBATEKOA *IMPORTE*	%	AITORTUTAKO OBLIG. *OBLIG. RECONOCIDAS* ZENBATEKOA *IMPORTE*	%
1113 DATUAK BABESTEKO EUSKAL BULEGOA *AGENCIA VASCA DE PROTECCION DE DATOS*									
	418	AURREKONT.EAEREN OROKORRETAN DITUZTEN ZPEEI *A EEDDPP CUYOS PPTOS. SE INCORPORAN EN GRALES.CAE*	1.778.069	1.778.069	100,0	1.778.069	100,0	1.778.069	100,0
		ANALIZATUA - *ANALIZADO*	1.778.069	1.778.069	100,0	1.778.069	100,0	1.778.069	100,0
		%	99,2	99,2		99,2		99,2	
		ANALIZATU GABEKOA - *RESTO SIN ANALIZAR*	14.000	14.000	100,0	14.000	100,0	14.000	100,0
		%	0,8	0,8		0,8		0,8	
		SEKZIOA GUZTIRA *TOTAL SECCION*	**1.792.069**	**1.792.069**	**100,0**	**1.792.069**	**100,0**	**1.792.069**	**100,0**
		%	**100,0**	**100,0**		**100,0**		**100,0**	

EAEko ADMINISTRAZIO OROKORRA - *ADMINISTRACION GENERAL DE LA CAE*
GASTU-AURREKONTUAREN PARTIDA GARRANTZITSUEN ANALISIA 2020KO URRIAREN 31N
ANALISIS DE LAS PARTIDAS MAS SIGNIFICATIVAS DEL PRESUPUESTO DE GASTOS A 31 DE OCTUBRE DE 2020
SEKZIOKAKO XEHETASUNA - *DETALLE POR SECCIONES*

90 SEKZIOA: ZOR PUBLIKOA
SECCION 90: DEUDA PUBLICA

Euroak
Euros

PROGRAMA *PROGRAMA*	CAC	PARTIDA *PARTIDA*	AURREKONTU EGUNERATUA *PRESUPUESTO ACTUALIZADO*	GASTU BAIMENAK *AUTORIZAC. DE GASTOS* ZENBATEKOA *IMPORTE*	%	GASTU DISPOSIZIOAK *DISPOSIC. DE GASTOS* ZENBATEKOA *IMPORTE*	%	AITORTUTAKO OBLIG. *OBLIG. RECONOCIDAS* ZENBATEKOA *IMPORTE*	%
0111 ZOR PUBLIKOA *DEUDA PUBLICA*									
	311	BARNE ZOR PUBLIKOAREN EPE LABURREKO INTERESAK *INTERESES A CORTO PLAZO DE DEUDA PUBLICA INTERIOR*	119.011.144	93.914.019	78,9	93.914.019	78,9	93.914.019	78,9
	331	KREDITU-ERAKUNDEEKIKO ZORREN EPE LABURREKO INT. *A CORTO PLAZO CON ENTIDADES DE CREDITO*	79.340.762	38.240.489	48,2	38.240.489	48,2	38.240.489	48,2
	341	JASAP. ETA ANTZEKO JAULKPENAK FORMALIZATZEKO GAST. *GASTOS FORMALIZACION EMPRESTITOS Y EMISIO. ANALO.*	17.013.899	2.207.723	13,0	2.207.723	13,0	2.146.618	12,6
	911	EPE LABURREKO BARNE ZOR PUBLIKOA: OBLIG.ETA BONOAK *DEUDA PUBLICA INTERIOR A C/PLAZO, OBLIGA. Y BONOS*	81.330.000	81.330.000	100,0	81.330.000	100,0	81.330.000	100,0
	931	KREDITU-ERAKUNDEEN MAILEGUAK, EPE LABURRERA *PRESTAMOS A CORTO PLAZO DE ENTIDADES DE CREDITO*	632.990.687	572.941.667	90,5	572.941.667	90,5	572.941.667	90,5
		ANALIZATUA - *ANALIZADO*	929.686.492	788.633.898	84,8	788.633.898	84,8	788.572.793	84,8
		%	100,0	100,0		100,0		100,0	
		ANALIZATU GABEKOA - *RESTO SIN ANALIZAR*	117.000	22.872	19,5	22.872	19,5	0	0,0
		%	0,0	0,0		0,0		0,0	
		SEKZIOA GUZTIRA *TOTAL SECCION*	**929.803.492**	**788.656.770**	**84,8**	**788.656.770**	**84,8**	**788.572.793**	**84,8**
		%	**100,0**	**100,0**		**100,0**		**100,0**	

EAEko ADMINISTRAZIO OROKORRA - *ADMINISTRACION GENERAL DE LA CAE*
GASTU-AURREKONTUAREN PARTIDA GARRANTZITSUEN ANALISIA 2020KO URRIAREN 31N
ANALISIS DE LAS PARTIDAS MAS SIGNIFICATIVAS DEL PRESUPUESTO DE GASTOS A 31 DE OCTUBRE DE 2020
SEKZIOKAKO XEHETASUNA - *DETALLE POR SECCIONES*

95 SEKZIOA: ERAKUNDEEN BALIABIDEAK ETA KONPROMISOAK
SECCION 95: RECURSOS Y COMPROMISOS INSTITUCIONALES

Euroak
Euros

PROGRAMA *PROGRAMA*	CAC	PARTIDA *PARTIDA*	AURREKONTU EGUNERATUA *PRESUPUESTO ACTUALIZADO*	GASTU BAIMENAK *AUTORIZAC. DE GASTOS* ZENBATEKOA *IMPORTE*	%	GASTU DISPOSIZIOAK *DISPOSIC. DE GASTOS* ZENBATEKOA *IMPORTE*	%	AITORTUTAKO OBLIG. *OBLIG. RECONOCIDAS* ZENBATEKOA *IMPORTE*	%
9119 BESTELAKO FINANTZA-HARR.,EUSKAL ALOR PUBLIKOAREKI *OTRAS RELACIONES FINANCIERAS CON SEC. PUBLI. VASC*									
	421	EGOKITZAPENERAKO FUNTS OROKORRA. *FONDO GENERAL DE AJUSTE.*	96.650.996	64.433.997	66,7	64.433.997	66,7	64.433.997	66,7
		ANALIZATUA - *ANALIZADO*	96.650.996	64.433.997	66,7	64.433.997	66,7	64.433.997	66,7
		%	100,0	100,0		100,0		100,0	
		ANALIZATU GABEKOA - *RESTO SIN ANALIZAR*	0	0	-	0	-	0	-
		%	0,0	0,0		0,0		0,0	
		SEKZIOA GUZTIRA *TOTAL SECCION*	**96.650.996**	**64.433.997**	**66,7**	**64.433.997**	**66,7**	**64.433.997**	**66,7**
		%	**100,0**	**100,0**		**100,0**		**100,0**	

EAEko ADMINISTRAZIO OROKORRA - *ADMINISTRACION GENERAL DE LA CAE*
GASTU-AURREKONTUAREN PARTIDA GARRANTZITSUEN ANALISIA 2020KO URRIAREN 31N
ANALISIS DE LAS PARTIDAS MAS SIGNIFICATIVAS DEL PRESUPUESTO DE GASTOS A 31 DE OCTUBRE DE 2020
SEKZIOKAKO XEHETASUNA - *DETALLE POR SECCIONES*

99 SEKZIOA: HAINBAT SAIL
SECCION 99: DIVERSOS DEPARTAMENTOS

Euroak
Euros

PROGRAMA *PROGRAMA*	CAC	PARTIDA *PARTIDA*	AURREKONTU EGUNERATUA *PRESUPUESTO ACTUALIZADO*	GASTU BAIMENAK *AUTORIZAC. DE GASTOS* ZENBATEKOA *IMPORTE*	%	GASTU DISPOSIZIOAK *DISPOSIC. DE GASTOS* ZENBATEKOA *IMPORTE*	%	AITORTUTAKO OBLIG. *OBLIG. RECONOCIDAS* ZENBATEKOA *IMPORTE*	%
		LANGILE-GASTUAK GUZTIRA - *TOTAL GASTOS DE PERSONAL*	2.280.250	0	0,0	0	0,0	0	0,0
1221 HAINBAT SAIL *DIVERSOS DEPARTAMENTOS*									
	282	ABALEN BETEARAZPENA. *EJECUCION DE AVALES.*	10.000.000	0	0,0	0	0,0	0	0,0
	622	ERAIKUNTZAK. *CONSTRUCCIONES.*	1.468.110	0	0,0	0	0,0	0	0,0
1229 COVID-19K ERAGINDAKO KRISIAREN AURKAKO NEURRIAK *MEDIDAS CONTRA LA CRISIS PROVOCADA POR EL COVID-19*									
	238	COVID-19AK ERAGINDAKO KRISIAREN AURKAKO NEURRIAK *MEDIDAS CONTRA LA CRISIS PROVOCADA POR EL COVID-19*	170.159.680	0	0,0	0	0,0	0	0,0
		ANALIZATUA - *ANALIZADO*	183.908.040	0	0,0	0	0,0	0	0,0
		%	97,2	-		-		-	
		ANALIZATU GABEKOA - *RESTO SIN ANALIZAR*	5.273.815	0	0,0	0	0,0	0	0,0
		%	2,8	-		-		-	
		SEKZIOA GUZTIRA *TOTAL SECCION*	**189.181.855**	**0**	**0,0**	**0**	**0,0**	**0**	**0,0**
		%	**100,0**	-		-		-	

EAEko ADMINISTRAZIO OROKORRA
SARRERA-AURREKONTUAREN BURUTZE GRADUA
Laburpen orokorra

ADMINISTRACIÓN GENERAL DE LA CAE
GRADO DE EJECUCIÓN DEL PRESUPUESTO DE INGRESOS
Resumen general

2020ko AURREKONTUA - PRESUPUESTO 2020

SARRERA-AURREKONTUAREN BURUTZE GRADUA- GRADO DE EJECUCIÓN DEL PRESUPUESTO DE INGRESOS

SARREREN JATORRIA - ORIGEN DE LOS INGRESOS

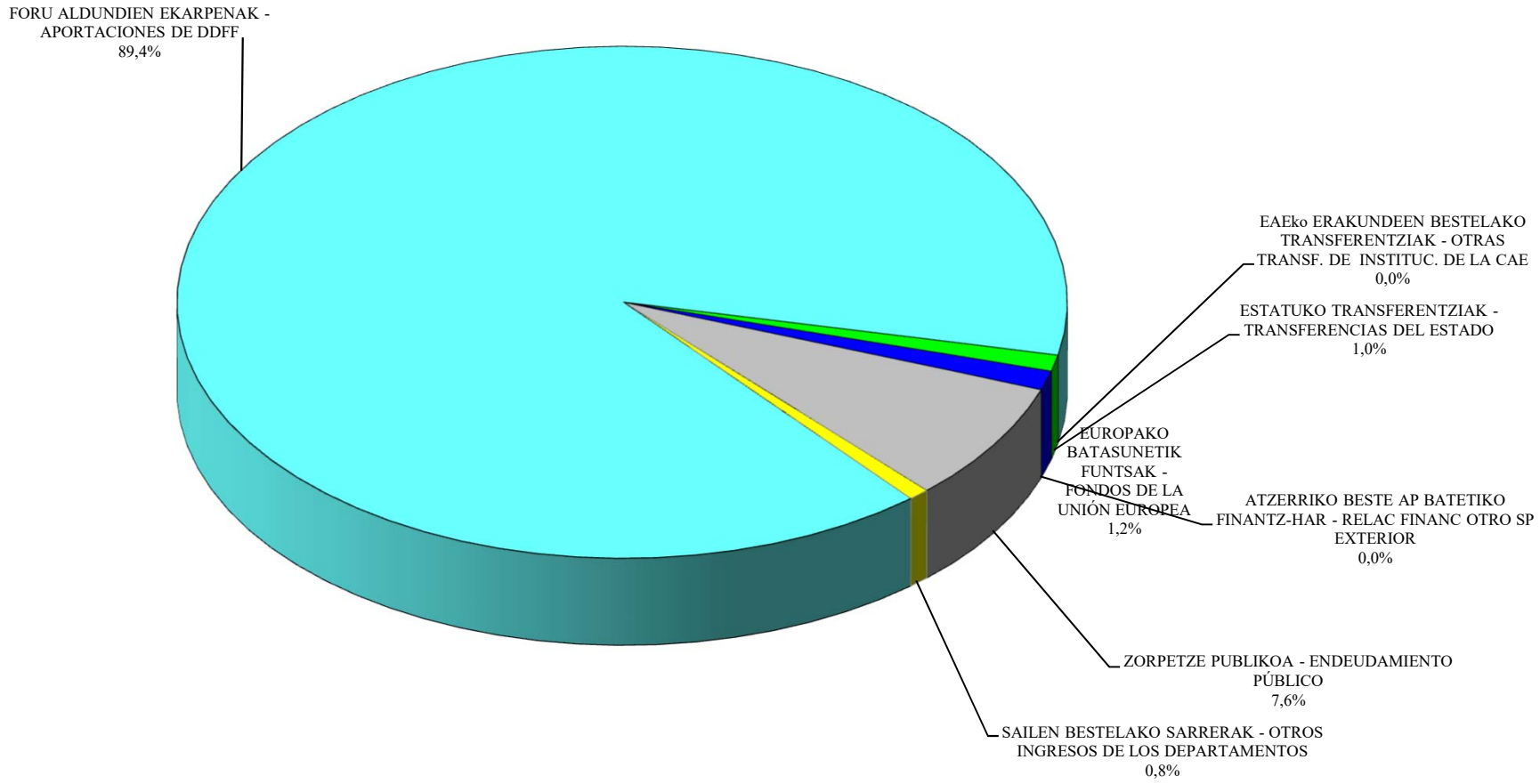

EAEko ADMINISTRAZIO OROKORRA - *ADMINISTRACION GENERAL DE LA CAE*
SARRERA-AURREKONTUAREN BURUTZE GRADUA 2020KO URRIAREN 31N
GRADO DE EJECUCION DEL PRESUPUESTO DE INGRESOS A 31 DE OCTUBRE DE 2020
LABURPEN OROKORRA - *RESUMEN GENERAL*

Milaka euro
Miles de euros

KONTZEPTUA *CONCEPTO*	AURREKONTU EGUNERATUA *PRESUPUESTO ACTUALIZADO*	AITORTUTAKO ESKUBIDEAK *DERECHOS RECONOCIDOS*				BILDUTAKOA *RECAUDACIÓN*			
		ZENBATEK. *IMPORTE*	EGUN.% *%ACTUAL*	AURR. HIL. *MES ANT.*	AURR. URT. *AÑO ANT.*	ZENBATEK. *IMPORTE*	EGUN.% *%ACTUAL*	AURR. HIL. *MES ANT.*	AURR. URT. *AÑO ANT.*
FORU ALDUNDIEN EKARPENA *APORTACION DE LAS DIPUTACIONES FORALES*	10.473.247	6.648.565	63,5	55,0	85,1	6.648.565	63,5	55,0	83,8
EAEKO ERAKUNDEEN BESTELAKO TRANSF. *OTRAS TRANSF. DE INSTITUCIONES DE LA CAE*	79	10	12,6	0,0	-	10	12,6	0,0	-
ESTATUKO TRANSFERENTZIAK *TRANSFERENCIAS DEL ESTADO*	120.393	487.636	405,0	402,9	31,3	484.902	402,8	402,9	30,8
EUROPAKO BATASUNETIK FUNTSAK *FONDOS DE LA UNION EUROPEA*	141.682	80.833	57,1	51,5	58,5	80.833	57,1	51,5	58,5
ZORPETZE PUBLIKOA *ENDEUDAMIENTO PUBLICO*	886.311	882.009	99,5	99,5	62,3	882.009	99,5	99,5	62,3
SEKZIOEN BESTELAKO SARRERAK *OTROS INGRESOS DE LAS SECCIONES*	89.310	72.808	81,5	66,5	92,3	50.851	56,9	48,8	66,9
GERAKIN GABE AURREKONTUA GUZTIRA *TOTAL PRESUPUESTO SIN REMANENTES*	11.711.021	8.171.862	69,8	62,0	81,7	8.147.171	69,6	61,9	80,4
DIRUZAINTZAKO GERAKINAK *REMANENTES DE TESORERIA*	432.801								
GUZTIRA ***TOTAL***	**12.143.822**	**8.171.862**				**8.147.171**			

2020ko AURREKONTUA - PRESUPUESTO 2020

SARRERA-AURREKONTUAREN BURUTZE GRADUA- GRADO DE EJECUCIÓN DEL PRESUPUESTO DE INGRESOS

LABURPEN OROKORRA - RESUMEN GENERAL

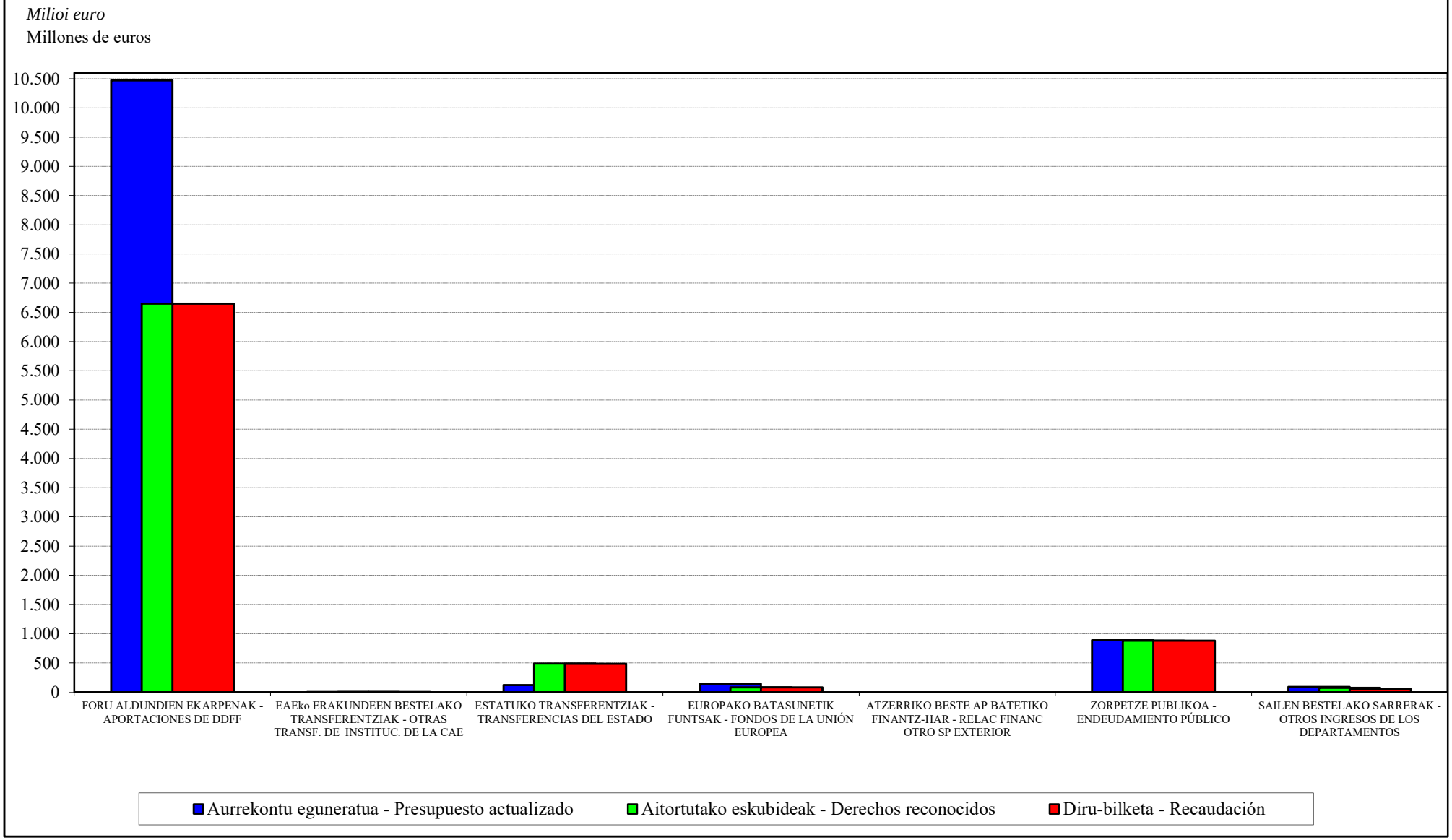

EAEko ADMINISTRAZIO OROKORRA
SARRERA-AURREKONTUAREN BURUTZE GRADUA
Sekzioen bestelako sarreren laburpena

ADMINISTRACIÓN GENERAL DE LA CAE
GRADO DE EJECUCIÓN DEL PRESUPUESTO DE INGRESOS
Resumen de otros ingresos de las secciones

EAEko ADMINISTRAZIO OROKORRA - *ADMINISTRACION GENERAL DE LA CAE*
SARRERA-AURREKONTUAREN BURUTZE GRADUA 2020KO URRIAREN 31N -
GRADO DE EJECUCION DEL PRESUPUESTO DE INGRESOS A 31 DE OCTUBRE DE 2020
SEKZIOEN BESTELAKO SARRERAK - *OTROS INGRESOS DE LAS SECCIONES*

Milaka euro

Miles de euros

	SEKZIOA *SECCION*	AURREKONTU EGUNERATUA *PRESUPUESTO ACTUALIZADO*	AITORTUTAKO ESKUBIDEAK *DERECHOS RECONOCIDOS*		BILDUTAKOA *RECAUDACIÓN*	
			ZENBATEK. *IMPORTE*	EGUN.% *%ACTUAL*	ZENBATEK. *IMPORTE*	EGUN.% *%ACTUAL*
01	JAURLARITZAREN LEHENDAKARITZA *LEHENDAKARITZA-PRESIDENCIA DEL GOBIERNO*	29	1.194	4188,9	1.194	4188,9
02	GOBERNANTZA PUBLIKOA ETA AUTOGOBERNUA *GOBERNANZA PUBLICA Y AUTOGOBIERNO*	1.140	767	67,3	767	67,3
03	EKONOMIAREN GARAPENA ETA AZPIEGITURAK *DESARROLLO ECONOMICO E INFRAESTRUCTURAS*	19.851	9.827	49,5	8.454	42,6
04	ENPLEGUA ETA GIZARTE POLITIKAK *EMPLEO Y POLITICAS SOCIALES*	2.367	1.599	67,6	1.599	67,6
05	INGURUMENA, LURRALDE PLANGINTZA ETA ETXEBIZITZA *MEDIO AMBIENTE, PLANIFICAC.TERRITORIAL Y VIVIENDA*	11.408	5.753	50,4	5.752	50,4
06	EKONOMIA ETA OGASUNA *ECONOMIA Y HACIENDA*	8.410	5.344	63,5	1.782	21,2
07	HEZKUNTZA *EDUCACION*	9.488	7.305	77,0	7.299	76,9
08	OSASUNA *SALUD*	1.353	2.619	193,6	2.581	190,8
09	TURISMOA, MERKATARITZA ETA KONTSUMOA *TURISMO, COMERCIO Y CONSUMO*	682	929	136,3	836	122,7
10	KULTURA ETA HIZKUNTZA POLITIKA *CULTURA Y POLITICA LINGÜISTICA*	191	177	92,5	173	90,8
11	SEGURTASUNA *SEGURIDAD*	31.957	26.310	82,3	18.009	56,4
12	LANA ETA JUSTIZIA *TRABAJO Y JUSTICIA*	2.435	1.404	57,6	1.404	57,6
13	LANA ETA ENPLEGUA *TRABAJO Y EMPLEO*	0	393	-	88	-
14	EKONOMIAREN GARAP., JASANGARRIT. ETA INGURUMENA *DESARROLLO ECONOM., SOSTENIBILIDAD Y MED. AMBIENTE*	0	6.558	-	756	-

EAEko ADMINISTRAZIO OROKORRA - *ADMINISTRACION GENERAL DE LA CAE*
SARRERA-AURREKONTUAREN BURUTZE GRADUA 2020KO URRIAREN 31N -
GRADO DE EJECUCION DEL PRESUPUESTO DE INGRESOS A 31 DE OCTUBRE DE 2020
SEKZIOEN BESTELAKO SARRERAK - *OTROS INGRESOS DE LAS SECCIONES*

Milaka euro

Miles de euros

	SEKZIOA *SECCION*	AURREKONTU EGUNERATUA *PRESUPUESTO ACTUALIZADO*	AITORTUTAKO ESKUBIDEAK *DERECHOS RECONOCIDOS*		BILDUTAKOA *RECAUDACIÓN*	
			ZENBATEK. *IMPORTE*	EGUN.% *%ACTUAL*	ZENBATEK. *IMPORTE*	EGUN.% *%ACTUAL*
15	LURRALDE PLANGINTZA, ETXEBIZITZA ETA GARRAIOAK *PLANIFICACIÓN TERRITORIAL, VIVIENDA Y TRANSPORTES*	0	2.381	-	126	-
16	BERDINTASUNA, JUSTIZIA ETA GIZARTE POLITIKAK *IGUALDAD, JUSTICIA Y POLITICAS SOCIALES*	0	249	-	31	-
	GUZTIRA ***TOTAL***	**89.310**	**72.808**	**81,5**	**50.851**	**56,9**

2020ko AURREKONTUA - PRESUPUESTO 2020

SARRERA-AURREKONTUAREN BURUTZE GRADUA- GRADO DE EJECUCIÓN DEL PRESUPUESTO DE INGRESOS

SEKZIOEN BESTELAKO SARRERAK - OTROS INGRESOS POR SECCIONES

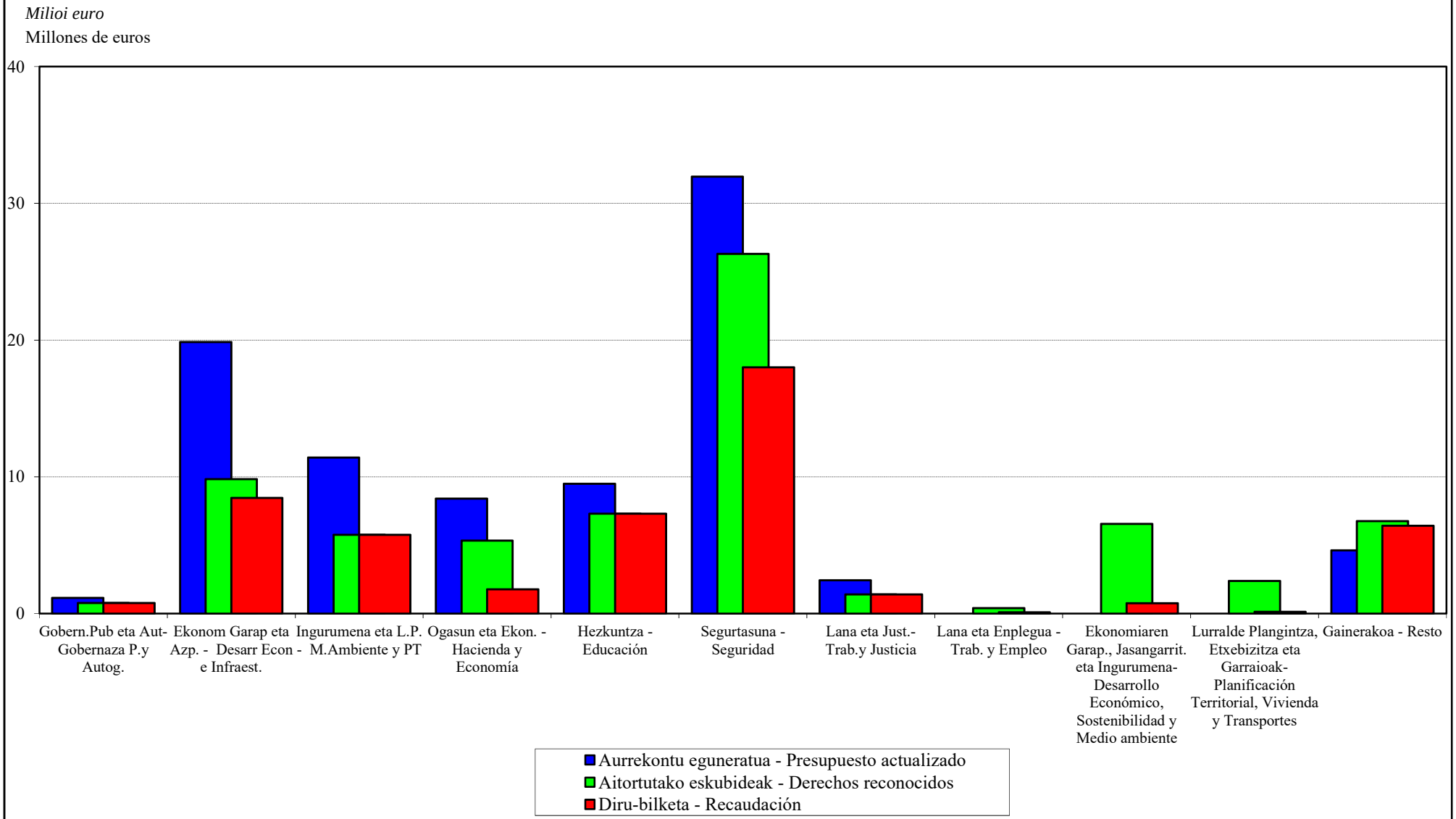

EAEko ADMINISTRAZIO OROKORRA
SARRERA-AURREKONTUAREN PARTIDA GARRANTZITSUENEN ANALISIA
Laburpen orokorra

ADMINISTRACIÓN GENERAL DE LA CAE
ANÁLISIS DE LAS PARTIDAS MÁS IMPORTANTES DEL PRESUPUESTO DE INGRESOS
Resumen general

EAEko ADMINISTRAZIO OROKORRA - *ADMINISTRACION GENERAL DE LA CAE*
SARRERA-AURREKONTUAREN PARTIDA GARRANTZITSUEN ANALISIA 2020KO URRIAREN 31N
ANALISIS DE LAS PARTIDAS MAS SIGNIFICATIVAS DEL PRESUPUESTO DE INGRESOS A 31 DE OCTUBRE DE 2020
LABURPEN OROKORRA - *RESUMEN GENERAL*

Euroak
Euros

	AURREKONTU EGUNERATUA *PRESUPUESTO ACTUALIZADO*	AITORTUTAKO ESKUBIDEAK *DERECHOS RECONOCIDOS*			
		BORONDATEZKO ALDIA *PERIODO VOLUNTARIO*		EXEKUZIO ALDIA *PERIODO EJECUTIVO*	
		ZENBATEKOA *IMPORTE*	%	ZENBATEKOA *IMPORTE*	%
ANALIZATUA GUZTIRA *TOTAL ANALIZADO*	11.684.443.119	8.129.468.605	69,6	10.720.180	0,1
%	99,8	99,6		79,8	
GAINERAKO PARTIDAK, ANALIZATU GABEKOAK *RESTO PARTIDAS SIN ANALIZAR*	26.577.660	28.961.426	109,0	2.711.757	10,2
%	0,2	0,4		20,2	
GERAKIN GABE AURREKONTUA GUZTIRA *TOTAL PRESUPUESTO SIN REMANENTES*	11.711.020.779	8.158.430.030	69,7	13.431.937	0,1
%	96,4	100,0		100,0	
DIRUZAINTZAKO GERAKINAK *REMANENTES DE TESORERIA*	432.800.901				
AURREKONTUA GUZTIRA *TOTAL PRESUPUESTO*	**12.143.821.681**	**8.158.430.030**	**67,2**	**13.431.937**	**0,1**
%	**100,0**	**100,0**		**100,0**	

EAEko ADMINISTRAZIO OROKORRA
SARRERA-AURREKONTUAREN PARTIDA GARRANTZITSUENEN ANALISIA
Sekziokako xehetasuna

ADMINISTRACIÓN GENERAL DE LA CAE
ANÁLISIS DE LAS PARTIDAS MÁS IMPORTANTES DEL PRESUPUESTO DE INGRESOS
Detalle por secciones

EAEko ADMINISTRAZIO OROKORRA - *ADMINISTRACION GENERAL DE LA CAE*
SARRERA-AURREKONTUAREN PARTIDA GARRANTZITSUEN ANALISIA 2020KO URRIAREN 31N
ANALISIS DE LAS PARTIDAS MAS SIGNIFICATIVAS DEL PRESUPUESTO DE INGRESOS A 31 DE OCTUBRE DE 2020
SEKZIOKAKO XEHETASUNA - *DETALLE POR SECCIONES*

Euroak
Euros

SEKZIO / PROGRAMA *SECCION / PROGRAMA*	CAC	PARTIDA *PARTIDA*	AURREKONTU EGUNERATUA *PRESUPUESTO ACTUALIZADO*	AITORTUTAKO ESKUBIDEAK *DERECHOS RECONOCIDOS*			
				BORONDATEZKO ALDIA *PERIODO VOLUNTARIO*		EXEKUZIO ALDIA *PERIODO EJECUTIVO*	
				ZENBATEKOA *IMPORTE*	%	ZENBATEKOA *IMPORTE*	%
03 SEKZIOA: EKONOMIAREN GARAPENA ETA AZPIEGITURAK ***SECCION 03: DESARROLLO ECONOMICO E INFRAESTRUCTURAS***							
51510 PORTUAK *PUERTOS*							
	312	T-5. KIROL-ONTZIAK. GIPUZKOA. *T-5. EMBARCACIONES DEPORTIVAS. GIPUZKOA.*	2.562.744	1.254.561	49,0	351	0,0
72120 INDUSTRIA GARAPENA ETA EKINTZAILEEN LAGUNTZA *DESARROLLO INDUSTRIAL Y APOYO A EMPRENDEDORES*							
	380	ITZULERAK *REINTEGROS*	1.500.000	945.581	63,0	0	0,0
	823	GAUZATU ETA BIDERATU-INDUSTRIAKO ITZULERAK. *REINTEGROS GAUZATU Y BIDERATU DE INDUSTRIA.*	5.350.000	2.399.611	44,9	11.915	0,2
72130 INDUSTRIA SEGURTASUNA *SEGURIDAD INDUSTRIAL*							
	393	IAT URTEROKO KUOTA *CANON ANUAL ITVS*	3.500.000	835.937	23,9	0	0,0
04 SEKZIOA: ENPLEGUA ETA GIZARTE POLITIKAK ***SECCION 04: EMPLEO Y POLITICAS SOCIALES***							
31230 GIZARTE ZERBITZUAK *SERVICIOS SOCIALES*							
	321	TELELAGUNTZA ZERBITZUA. *SERVICIO DE TELEASISTENCIA.*	2.250.000	1.465.844	65,1	0	0,0
05 SEKZIOA: INGURUMENA, LURRALDE PLANGINTZA ETA ETXEBIZITZA ***SECCION 05: MEDIO AMBIENTE, PLANIFICAC.TERRITORIAL Y VIVIENDA***							
43120 ETXEBIZITZA *VIVIENDA*							
	321	HIGIEZINEN ALOKAIRUA *ARRENDAMIENTO DE INMUEBLES*	8.400.000	1.861.989	22,2	0	0,0

EAEko ADMINISTRAZIO OROKORRA - *ADMINISTRACION GENERAL DE LA CAE*
SARRERA-AURREKONTUAREN PARTIDA GARRANTZITSUEN ANALISIA 2020KO URRIAREN 31N
ANALISIS DE LAS PARTIDAS MAS SIGNIFICATIVAS DEL PRESUPUESTO DE INGRESOS A 31 DE OCTUBRE DE 2020
SEKZIOKAKO XEHETASUNA - *DETALLE POR SECCIONES*

Euroak
Euros

SEKZIO / PROGRAMA *SECCION / PROGRAMA*	CAC	PARTIDA *PARTIDA*	AURREKONTU EGUNERATUA *PRESUPUESTO ACTUALIZADO*	AITORTUTAKO ESKUBIDEAK *DERECHOS RECONOCIDOS*			
				BORONDATEZKO ALDIA *PERIODO VOLUNTARIO*		EXEKUZIO ALDIA *PERIODO EJECUTIVO*	
				ZENBATEKOA *IMPORTE*	%	ZENBATEKOA *IMPORTE*	%
06 SEKZIOA: EKONOMIA ETA OGASUNA ***SECCION 06: ECONOMIA Y HACIENDA***							
61120 ZERGA-POLITIKA *POLITICA FISCAL*							
	292	JOKOAREN GAINEKO TASAREN ERREKARGUA *RECARGO DE LA TASA SOBRE EL JUEGO*	4.275.000	433.155	10,1	0	0,0
63110 FINANTZA-POLITIKA *POLITICA FINANCIERA*							
	391	PREMIAMENDUZKO ERREKARGUAK *RECARGO DE APREMIO*	500.000	0	0,0	3.615.006	723,0
	394	GAUZATUTAKO ABALENGATIKO DIRU-SARRERAK *INGRESOS POR AVALES EJECUTADOS*	2.000.000	232.565	11,6	0	0,0
07 SEKZIOA: HEZKUNTZA ***SECCION 07: EDUCACION***							
42230 UNIBERTSITATEKO IRAKASKUNTZA *ENSEÑANZA UNIVERSITARIA*							
	818	UPV/EHURI EMANDAKO MAILEGUAK AMORTIZATZEA *POR AMORTIZACION DE PRESTAMOS A LA UPV/EHU*	1.534.329	1.534.329	100,0	0	0,0
42240 ARAUBIDE BEREZIKO IRAKASKUNTZAK *ENSEÑANZAS DE REGIMEN ESPECIAL*							
	321	IRAKASKUNTZA-PRESTAKUNTZA ZERBITZUAK *SERVICIOS DE ENSEÑANZA Y FORMACION*	2.500.000	1.944.458	77,8	0	0,0
11 SEKZIOA: SEGURTASUNA ***SECCION 11: SEGURIDAD***							
22210 TRAFIKOA *TRAFICO*							
	391	- ISUNAK ETA TRAFIKOKO ZIGORRAK. *MULTAS Y SANCIONES DE TRAFICO.*	16.000.000	7.146.789	44,7	4.884.379	30,5

Euroak
Euros

SEKZIO / PROGRAMA *SECCION / PROGRAMA*	CAC	PARTIDA *PARTIDA*	AURREKONTU EGUNERATUA *PRESUPUESTO ACTUALIZADO*	AITORTUTAKO ESKUBIDEAK *DERECHOS RECONOCIDOS*			
				BORONDATEZKO ALDIA *PERIODO VOLUNTARIO*		EXEKUZIO ALDIA *PERIODO EJECUTIVO*	
				ZENBATEKOA *IMPORTE*	%	ZENBATEKOA *IMPORTE*	%
		- ATZERRITARREI EZARRITAKO ISUNAK ETA TRAFIKOKO ZIGORRAK. *MULTAS Y SANCIONES DE TRAFICO IMPUESTAS A EXTRANJEROS.*	1.900.000	779.965	41,1	0	0,0
		- RADAR FINKOKO TRAFIKO ZIGORRAK ETA ONESPENAK. *MULTAS Y SANCIONES DE TRAFICO DE RADAR FIJO.*	7.500.000	5.273.682	70,3	2.022.264	27,0
22230 ERTZAINTZA ZERBITZUAN *ERTZAINTZA EN SERVICIO*							
	824	- LANGILEEI EMANDAKO EPE LABURREKO KREDITUAK *CREDIDOS A CORTO PLAZO AL PERSONAL*	0	2.811.932		0	
		- LANGILEEI EMANDAKO EPE LABURREKO KREDITUAK. *CREDITOS A CORTO PLAZO AL PERSONAL.*	4.000.000	808	0,0	0	0,0
14 SEKZIOA: EKONOMIAREN GARAP., JASANGARRIT. ETA INGURUMENA ***SECCION 14: DESARROLLO ECONOM., SOSTENIBILIDAD Y MED. AMBIENTE***							
72120 INDUSTRIA GARAPENA ETA EKINTZAILEEN LAGUNTZA *DESARROLLO INDUSTRIAL Y APOYO A EMPRENDEDORES*							
	823	GAUZATU ETA BIDERATU-INDUSTRIAKO ITZULERAK. *REINTEGROS GAUZATU Y BIDERATU DE INDUSTRIA.*	0	4.011.815		186.265	
15 SEKZIOA: LURRALDE PLANGINTZA, ETXEBIZITZA ETA GARRAIOAK ***SECCION 15: PLANIFICACIÓN TERRITORIAL, VIVIENDA Y TRANSPORTES***							
43120 ETXEBIZITZA *VIVIENDA*							
	321	HIGIEZINEN ALOKAIRUA *ARRENDAMIENTO DE INMUEBLES*	0	2.057.175		0	
90 SEKZIOA: ZOR PUBLIKOA ***SECCION 90: DEUDA PUBLICA***							
01110 ZOR PUBLIKOA *DEUDA PUBLICA*							
	911	E. LUZEKO BARNE ZOR PUBLIKOA, OBLIG. ETA BONOAK *DEUDA PUBLICA INTERIOR A L/PLAZO, OBLIGA. Y BONOS*	886.310.764	742.009.355	83,7	0	0,0

Euroak
Euros

SEKZIO / PROGRAMA *SECCION / PROGRAMA*	CAC	PARTIDA *PARTIDA*	AURREKONTU EGUNERATUA *PRESUPUESTO ACTUALIZADO*	AITORTUTAKO ESKUBIDEAK *DERECHOS RECONOCIDOS*			
				BORONDATEZKO ALDIA *PERIODO VOLUNTARIO*		EXEKUZIO ALDIA *PERIODO EJECUTIVO*	
				ZENBATEKOA *IMPORTE*	%	ZENBATEKOA *IMPORTE*	%
	931	MAILEGUAK *PRESTAMOS*	0	140.000.000		0	
95 SEKZIOA: ERAKUNDEEN BALIABIDEAK ETA KONPROMISOAK ***SECCION 95: RECURSOS Y COMPROMISOS INSTITUCIONALES***							
91110 FORU ALDUNDIEN EKARPENAK *APORTACIONES DE LAS DIPUTACIONES FORALES*							
	421	ARABAKO FORU ALDUNDITIK *DE LA DIPUTACION FORAL DE ALAVA*					
		- EKARPEN OROKORRA *APORTACION GENERAL*	1.581.873.767	979.884.559	61,9	0	0,0
		- EKARPEN BEREZIA. ERTZAINTZA *APORTACION ESPECIFICA. POLICIA AUTONOMA*	7.206.170	5.568.883	77,3	0	0,0
		- EKARPEN BEREZIA. FINANTZAKETA BERRIA. *APORTACION ESPECIFICA. NUEVA FINANCIACION.*	36.941.593	28.548.233	77,3	0	0,0
		- EKARPEN BEREZIA. ESKUMEN BERRIAK. *APORTACION ESPECIFICA. NUEVAS COMPETENCIAS.*	77.975.766	67.719.891	86,8	0	0,0
	421	GIPUZKOAKO FORU ALDUNDITIK *DE LA DIPUTACION FORAL DE GIPUZKOA*					
		- EKARPEN OROKORRA *APORTACION GENERAL*	3.241.528.666	2.007.950.288	61,9	0	0,0
		- EKARPEN BEREZIA. ERTZAINTZA *APORTACION ESPECIFICA. POLICIA AUTONOMA*	14.766.669	11.411.591	77,3	0	0,0
		- EKARPEN BEREZIA. FINANTZAKETA BERRIA. *APORTACION ESPECIFICA. NUEVA FINANCIACION.*	75.699.614	58.500.192	77,3	0	0,0
		- EKARPEN BEREZIA. ESKUMEN BERRIAK. *APORTACION ESPECIFICA. NUEVAS COMPETENCIAS.*	159.785.621	138.769.586	86,8	0	0,0
	421	BIZKAIKO FORU ALDUNDITIK *DE LA DIPUTACION FORAL DE BIZKAIA*					
		- EKARPEN OROKORRA *APORTACION GENERAL*	4.899.239.036	3.034.811.487	61,9	0	0,0
		- EKARPEN BEREZIA. ERTZAINTZA *APORTACION ESPECIFICA. POLICIA AUTONOMA*	22.318.311	17.247.453	77,3	0	0,0

Euroak
Euros

SEKZIO / PROGRAMA *SECCION / PROGRAMA*	CAC	PARTIDA *PARTIDA*	AURREKONTU EGUNERATUA *PRESUPUESTO ACTUALIZADO*	AITORTUTAKO ESKUBIDEAK *DERECHOS RECONOCIDOS* BORONDATEZKO ALDIA *PERIODO VOLUNTARIO* ZENBATEKOA *IMPORTE*	%	EXEKUZIO ALDIA *PERIODO EJECUTIVO* ZENBATEKOA *IMPORTE*	%
		- EKARPEN BEREZIA. FINANTZAKETA BERRIA. *APORTACION ESPECIFICA. NUEVA FINANCIACION.*	114.412.223	88.417.057	77,3	0	0,0
		- EKARPEN BEREZIA. ESKUMEN BERRIAK. *APORTACION ESPECIFICA. NUEVAS COMPETENCIAS.*	241.499.623	209.736.036	86,8	0	0,0
92110		ESPAINIAKO ALOR PUBLIKOAREKIKO FINANTZA-HARREMANA *RELACIONES FINANCIERAS CON SECTOR PUBLICO ESPAÑOL*					
	431	ESTATUKO ADMINISTRAZIO ZENTRALETIK *DE LA ADMINISTRACION CENTRAL DEL ESTADO*					
		- ERTZAINTZAREN KOTIZAZIO GEHIGARRIAREN KOSTURAKO FINANTZA-LANKIDETZA. *COLABORACION FINANCIERA EN EL COSTE DE LA COTIZACION ADICIONAL DE LA ERTZAINTZA.*	19.375.150	11.708.564	60,4	0	0,0
		- COVID-19REN ONDORIOZKO BEHARRREI ERANTZUTEA *ATENDER NECESIDADES DERIVADAS DEL COVID-19*	0	16.060.936		0	
		- EGF-REN DIRU-SARREREN PARTAIDETZA, EMPLEGU-POLITIKA AKTIBOENTZAKO *PARTICIPACIÓN EN INGRESOS DEL FSE PARA LAS POLÍTICAS ACTIVAS DE EMPLEO*	0	12.790.792		0	
		- GENERO-INDARKERIAREN ALORREKO ESTATU-ITUNEAN PARTAIDETZA *PARTIC. PACTO DE ESTADO CONTRA LA VIOLENCIA DE GÉNERO*	0	4.436.860		0	
		- COVID-19 FUNTSA, 1. TARTEA, OSASUN-GASTUA *FONDO COVID-19, TRAMO 1 GASTO SANITARIO*	0	328.630.880		0	
		- COVID-19 FUNTSA, 1. TARTEA, HEZKUNTZA-GASTUA *FONDO COVID-19, TRAMO 3 GASTO EN EDUCACIÓN*	0	87.230.700		0	
	731	ESTATUKO ADMINISTRAZIO ZENTRALETIK *DE LA ADMINISTRACION CENTRAL DEL ESTADO*					
		- EAE-KO TRENBIDE SARE BERRIA-KUDEAKETA KREDITOAK. *NUEVA RED FERROVIARIA EN LA CAE-CREDITOS GESTION.*	95.297.000	25.190.818	26,4	0	0,0
		- BILBOKO HEGOALDEKO TREN SAIHESBIDEA-KUDEAKETA KREDITOAK. *VARIANTE SUR FERROVIARIA DE BILBAO-CREDITOS DE GESTION.*	5.190.000	195.009	3,8	0	0,0
93110		EUROPAR BATASUNAREKIKO FINANTZA-HARREMANAK *RELACIONES FINANCIERAS CON LA UNION EUROPEA*					

Euroak
Euros

SEKZIO / PROGRAMA *SECCION / PROGRAMA*	CAC	PARTIDA *PARTIDA*	AURREKONTU EGUNERATUA *PRESUPUESTO ACTUALIZADO*	AITORTUTAKO ESKUBIDEAK *DERECHOS RECONOCIDOS*			
				BORONDATEZKO ALDIA *PERIODO VOLUNTARIO*		EXEKUZIO ALDIA *PERIODO EJECUTIVO*	
				ZENBATEKOA *IMPORTE*	%	ZENBATEKOA *IMPORTE*	%
	441	EUROPAR BATASUNETIK - EGIF					
		DE LA UNION EUROPEA - FSE					
		- EGF ENPLEGU POLITIKA AKTIBOAK.	26.114.310	0	0,0	0	0,0
		FSE POLITICAS ACTIVAS DE EMPLEO.					
		- EUSKAL AUTONOMIA ERKIDEGOKO EGF PROGRAMA ERAGILEA.	3.236.000	1.127.004	34,8	0	0,0
		PROGRAMA OPERATIVO FSE PAIS VASCO.					
		- GAZTEEN ENPLEGUA PE 2014-2020.	2.000.000	4.087.980	204,4	0	0,0
		PO EMPLEO JUVENIL 2014-2020.					
	441	EUROPAR BATASUNETIK - LGENF					
		DE LA UNION EUROPEA - FEADER					
		- LANDA GARAPENA.	6.212.647	12.109.039	194,9	0	0,0
		DESARROLLO RURAL.					
	441	EUROPAR BATASUNETIK - NBEF					
		DE LA UNION EUROPEA - FEAGA					
		- EUROPAKO BATASUNETIK - NBEF.	71.983.962	0	0,0	0	0,0
		DE LA UNION EUROPEA - FEAGA.					
		- NBEF: OINARRIZKO ORDAINKETA	0	21.548.667		0	
		FEAGA: PAGO BÁSICO					
		- NBEF: GREENING	0	11.133.701		0	
		FEAGA: GREENING					
		- NBEF: LAGUNTZA ELKARTUAK	0	9.235.107		0	
		FEAGA: AYUDAS ASOCIADAS					
	741	EUROPAR BATASUNETIK - EGEF					
		DE LA UNION EUROPEA - FEDER					
		- EUSKAL AUTONOMIA ERKIDEGOKO EGEF PROGRAMA ERAGILEA.	10.000.000	5.427.100	54,3	0	0,0
		PROGRAMA OPERATIVO FEDER PAIS VASCO.					
	741	EUROPAR BATASUNETIK - LGENF					
		DE LA UNION EUROPEA - FEADER					
		- LANDA GARAPENA.	12.176.012	3.089.973	25,4	0	0,0
		DESARROLLO RURAL.					
	741	EBETIK-ITSAS ETA ARRANTZAREN EUROPAKO FUNTSA IAEF					
		DE LA UE-FONDO EUROPEO MARITIMO Y DE PESCA FEMP					

EAEko ADMINISTRAZIO OROKORRA - *ADMINISTRACION GENERAL DE LA CAE*
SARRERA-AURREKONTUAREN PARTIDA GARRANTZITSUEN ANALISIA 2020KO URRIAREN 31N
ANALISIS DE LAS PARTIDAS MAS SIGNIFICATIVAS DEL PRESUPUESTO DE INGRESOS A 31 DE OCTUBRE DE 2020
SEKZIOKAKO XEHETASUNA - *DETALLE POR SECCIONES*

Euroak
Euros

SEKZIO / PROGRAMA *SECCION / PROGRAMA*	CAC	PARTIDA *PARTIDA*	AURREKONTU EGUNERATUA *PRESUPUESTO ACTUALIZADO*	AITORTUTAKO ESKUBIDEAK *DERECHOS RECONOCIDOS*			
				BORONDATEZKO ALDIA *PERIODO VOLUNTARIO*		EXEKUZIO ALDIA *PERIODO EJECUTIVO*	
				ZENBATEKOA *IMPORTE*	%	ZENBATEKOA *IMPORTE*	%
		- EUSKAL AUTONOMIA ERKIDEGOKO IAEF PROGRAMA ERAGILEA *PROGRAMA OPERATIVO PV. FE MARITIMO Y DE LA PESCA.*	9.528.142	9.900.668	103,9	0	0,0
GUZTIRA ***TOTAL***			**11.684.443.119**	**8.129.468.605**	**69,6**	**10.720.180**	**0,1**

ERAKUNDE AUTONOMO ADMINISTRATIBOAK
GASTU-AURREKONTUAREN BURUTZE GRADUA FUNTZIOEN ARABERA

ORGANISMOS AUTÓNOMOS ADMINISTRATIVOS
GRADO DE EJECUCIÓN DEL PRESUPUESTO DE GASTOS POR FUNCIONES

ERAKUNDE AUTONOMO ADMINISTRATIBOAK - *ORGANISMOS AUTÓNOMOS ADMINISTRATIVOS*

GASTU-AURREKONTUAREN BURUTZE GRADUA 2020KO URRIAREN 31N - *GRADO DE EJECUCION DEL PRESUPUESTO DE GASTOS A 31 DE OCTUBRE DE 2020*

FUNTZIOEN ARABERAKO LABURPENA - *RESUMEN POR FUNCIONES*

Milaka euro
Miles de euros

FUNTZIO TALDEA - *GRUPO FUNCIONAL* FUNTZIOA / *FUNCION*	HASIERAKO AURREK. *PRESUPUESTO INICIAL*	AURREK. EGUNERATUA *PRESUP. ACTUALIZADO*	AITORTUTAKO OBLIGAZ. *OBLIGAC. RECONOCIDAS*	GAUZATZE % *% EJECUCION*
1 ZERBITZU OROKORRAK *SERVICIOS DE CARACTER GENERAL*	9.442	50.657	19.316	38,1
12 ADMINISTRAZIO OROKORRA *ADMINISTRACION GENERAL*	9.442	50.657	19.316	38,1
2 HERRI BABESA ETA HERRITARREN SEGURTASUNA *PROTECCION CIVIL Y SEGURIDAD CIUDADANA*	21.312	21.432	12.088	56,4
22 HERRI SEGURTASUNA ETA BABESA *SEGURIDAD Y PROTECCION CIVIL*	21.312	21.432	12.088	56,4
3 GIZARTE SEGURTASUNA, BABESA ETA SUSTAPENA *SEGURIDAD, PROTECCION Y PROMOCION SOCIAL*	918.151	916.659	586.661	64,0
31 GIZARTE SEGURTASUNA ETA BABESA *SEGURIDAD Y PROTECCION SOCIAL*	511.193	511.289	418.760	81,9
32 GIZARTE SUSTAPENA *PROMOCION SOCIAL*	406.958	405.370	167.901	41,4
4 IZAERA SOZIALEKO ONDASUN PUBLIKOEN EKOIZPENA *PRODUCCION DE BIENES PUBLICOS DE CARACTER SOCIAL*	66.724	67.461	41.741	61,9
44 GIZARTE ONGIZATEA *BIENESTAR COMUNITARIO*	6.927	6.906	4.501	65,2
46 KOMUNITATE ETA GIZARTE ZERBITZUAK *OTROS SERVICIOS COMUNITARIOS Y SOCIALES*	2.083	2.082	1.037	49,8
47 EUSKARAREN SUSTAPENA *PROMOCION DEL EUSKERA*	57.714	58.473	36.203	61,9
5 EKONOMIAZKO ONDASUN PUBLIKOEN EKOIZPENA *PRODUCCION BIENES PUBLICOS DE CARACTER ECONOMICO*	14.689	14.676	9.451	64,4
55 OINARRIZKO INFORMAZIOA ETA ESTATISTIKOA *INFORMACION BASICA Y ESTADISTICA*	14.689	14.676	9.451	64,4

ERAKUNDE AUTONOMO ADMINISTRATIBOAK - *ORGANISMOS AUTÓNOMOS ADMINISTRATIVOS*
GASTU-AURREKONTUAREN BURUTZE GRADUA 2020KO URRIAREN 31N - *GRADO DE EJECUCION DEL PRESUPUESTO DE GASTOS A 31 DE OCTUBRE DE 2020*
FUNTZIOEN ARABERAKO LABURPENA - *RESUMEN POR FUNCIONES*

Milaka euro
Miles de euros

FUNTZIO TALDEA - *GRUPO FUNCIONAL* FUNTZIOA / *FUNCION*	HASIERAKO AURREK. *PRESUPUESTO INICIAL*	AURREK. EGUNERATUA *PRESUP. ACTUALIZADO*	AITORTUTAKO OBLIGAZ. *OBLIGAC. RECONOCIDAS*	GAUZATZE % *% EJECUCION*
6 EKONOMIA-ARAUKETA OROKORRA *REGULACION ECONOMICA DE CARACTER GENERAL*	1.637	1.637	940	57,4
61 EKONOMIA-ARAUKETA *REGULACION ECONOMICA*	1.637	1.637	940	57,4
GUZTIRA ***TOTAL***	**1.031.955**	**1.072.522**	**670.196**	**62,5**

***ERAKUNDE AUTONOMO ADMINISTRATIBOAK* - ORGANISMOS AUTÓNOMOS ADMINISTRATIVOS**
***2020ko AURREKONTUA*- PRESUPUESTO 2020**
GASTU-AURREKONTUAREN BURUTZE GRADUA FUNTZIOEN ARABERA- GRADO DE EJECUCIÓN DEL PRESUPUESTO DE GASTOS POR FUNCIONES

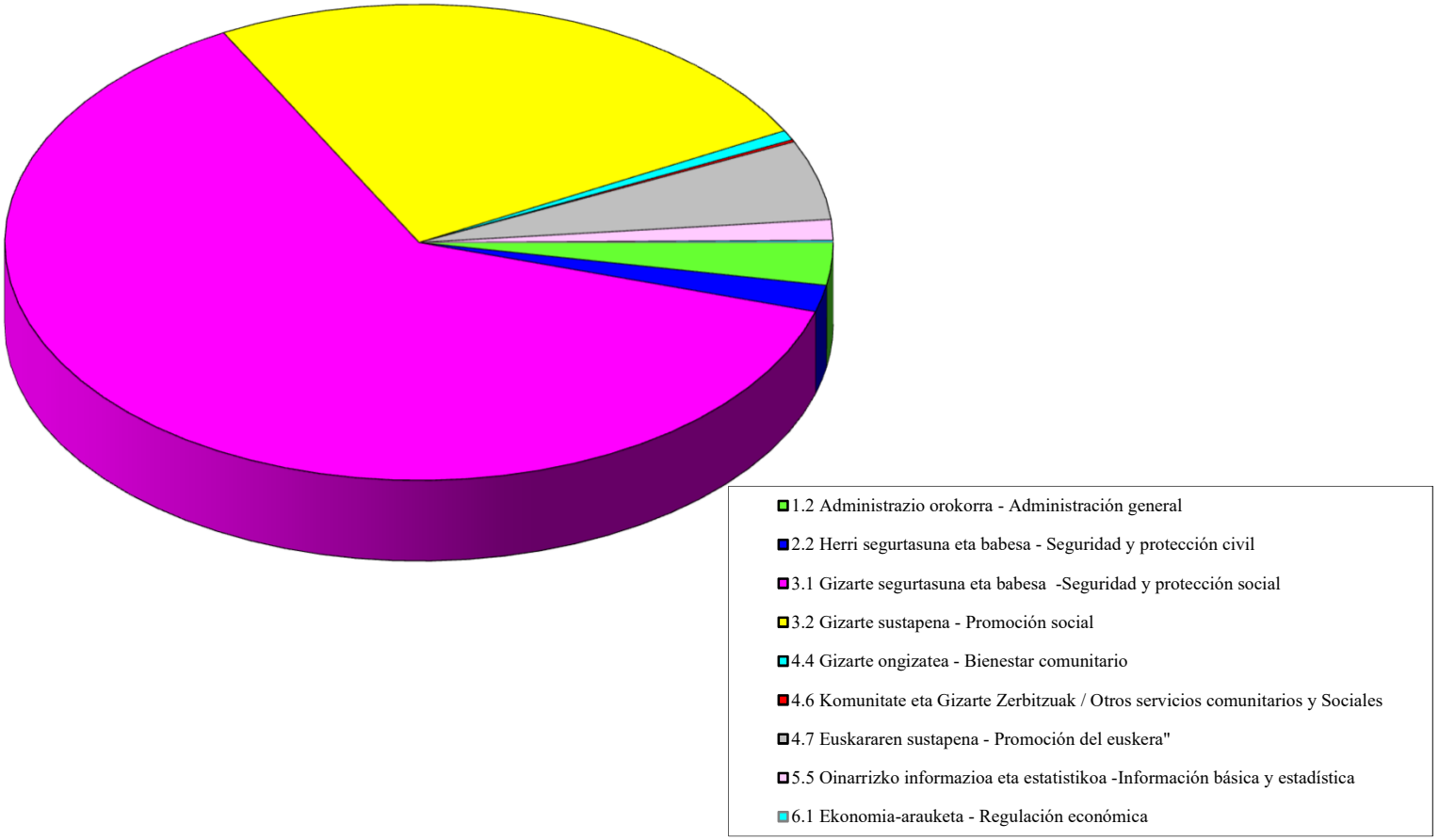

ERAKUNDE AUTONOMO ADMINISTRATIBOAK
KONPROMISOZKO KREDITUAK

ORGANISMOS AUTÓNOMOS ADMINISTRATIVOS
CRÉDITOS DE COMPROMISO

ERAKUNDE AUTONOMO ADMINISTRATIBOAK - *ORGANISMOS AUTÓNOMOS ADMINISTRATIVOS*
EKITALDIAREN KONPROMISOZKO KREDITUAK 2020KO URRIAREN 31N - *CREDITOS DE COMPROMISO DEL EJERCICIO A 31 DE OCTUBRE DE 2020*
SEKZIOKAKO LABURPENA - *RESUMEN POR SECCIONES*

Euroak
Euros

SEKZIOA *SECCION*		KONPROMISOZKO KREDITUEN URTE ANITZEKO BANAKETA *DISTRIBUCION PLURIANUAL CREDITOS DE COMPROMISO*					
		2021	2022	2023	2024	2025 eta... *y ss.*	GUZTIRA *TOTAL*
40 LEHIAREN EUSKAL AGINTARITZA *AUTORIDAD VASCA DE LA COMPETENCIA*	HASIERAKO KREDITUA *CRÉDITO INICIAL*	96.970	50.000	0	0	0	146.970
	ALDAKETA *MODIFICACIÓN*	0	0	0	0	0	0
	KREDITU EGUNERATUA *CRÉDITO DEFINITIVO*	96.970	50.000	0	0	0	146.970
	BAIMENDUA *AUTORIZADO*	23.280	0	0	0	0	23.280
	KONPROMETITUTA *COMPROMETIDO*	19.416	0	0	0	0	19.416
41 LANBIDE-EUSKAL ENPLEGU ZERBITZUA *LANBIDE-SERVICIO VASCO DE EMPLEO*	HASIERAKO KREDITUA *CRÉDITO INICIAL*	127.394.427	69.024.633	30.460.920	31.200	92.442	227.003.622
	ALDAKETA *MODIFICACIÓN*	0	0	0	0	0	0
	KREDITU EGUNERATUA *CRÉDITO DEFINITIVO*	127.394.427	69.024.633	30.460.920	31.200	92.442	227.003.622
	BAIMENDUA *AUTORIZADO*	101.778.576	41.378.224	7.263.602	31.200	92.442	150.544.044
	KONPROMETITUTA *COMPROMETIDO*	20.328.295	14.551.664	5.363.002	0	0	40.242.961
42 MEMORIA, BIZIKIDETZA ETA GIZA ESKUBIDEEN INSTIT. *INSTITUTO DE LA MEMORIA, LA CONVIVENCIA Y DDHH*	HASIERAKO KREDITUA *CRÉDITO INICIAL*	73.000	0	0	0	0	73.000
	ALDAKETA *MODIFICACIÓN*	0	0	0	0	0	0
	KREDITU EGUNERATUA *CRÉDITO DEFINITIVO*	73.000	0	0	0	0	73.000
	BAIMENDUA *AUTORIZADO*	72.075	0	0	0	0	72.075
	KONPROMETITUTA *COMPROMETIDO*	72.075	0	0	0	0	72.075

ERAKUNDE AUTONOMO ADMINISTRATIBOAK - *ORGANISMOS AUTÓNOMOS ADMINISTRATIVOS*
EKITALDIAREN KONPROMISOZKO KREDITUAK 2020KO URRIAREN 31N - *CREDITOS DE COMPROMISO DEL EJERCICIO A 31 DE OCTUBRE DE 2020*
SEKZIOKAKO LABURPENA - *RESUMEN POR SECCIONES*

Euroak
Euros

SEKZIOA *SECCION*		KONPROMISOZKO KREDITUEN URTE ANITZEKO BANAKETA *DISTRIBUCION PLURIANUAL CREDITOS DE COMPROMISO*					
		2021	2022	2023	2024	2025 eta... *y ss.*	GUZTIRA *TOTAL*
43 HERRI ARDURALARITZAREN EUSKAL ERAKUNDEA-HAEE *INSTITUTO VASCO DE ADMINISTRACION PUBLICA-IVAP*	HASIERAKO KREDITUA *CRÉDITO INICIAL*	3.414.500	729.750	559.000	190.000	0	4.893.250
	ALDAKETA *MODIFICACIÓN*	0	0	0	0	0	0
	KREDITU EGUNERATUA *CRÉDITO DEFINITIVO*	3.414.500	729.750	559.000	190.000	0	4.893.250
	BAIMENDUA *AUTORIZADO*	1.379.940	145.250	0	0	0	1.525.190
	KONPROMETITUTA *COMPROMETIDO*	116.940	42.500	0	0	0	159.440
44 HELDUEN ALFABET. BERREUSKALDUNTZERAKO ERAKUN-HABE *INSTITUTO ALFABET. REEUSKALDUNIZACION ADULTOS-HABE*	HASIERAKO KREDITUA *CRÉDITO INICIAL*	30.757.000	353.000	300.000	0	0	31.410.000
	ALDAKETA *MODIFICACIÓN*	0	0	0	0	0	0
	KREDITU EGUNERATUA *CRÉDITO DEFINITIVO*	30.757.000	353.000	300.000	0	0	31.410.000
	BAIMENDUA *AUTORIZADO*	29.860.180	6.680	0	0	0	29.866.860
	KONPROMETITUTA *COMPROMETIDO*	812.800	0	0	0	0	812.800
45 POLIZIA ETA LARRIALDIETAKO EUSKAL AKADEMIA *ACADEMIA VASCA DE POLICIA Y EMERGENCIAS*	HASIERAKO KREDITUA *CRÉDITO INICIAL*	2.432.758	800.000	0	0	0	3.232.758
	ALDAKETA *MODIFICACIÓN*	772.643	1.068.807	43.764	0	0	1.885.214
	KREDITU EGUNERATUA *CRÉDITO DEFINITIVO*	3.205.401	1.868.807	43.764	0	0	5.117.972
	BAIMENDUA *AUTORIZADO*	1.992.609	763.328	43.764	0	0	2.799.700
	KONPROMETITUTA *COMPROMETIDO*	1.905.607	735.108	43.764	0	0	2.684.478

ERAKUNDE AUTONOMO ADMINISTRATIBOAK - *ORGANISMOS AUTÓNOMOS ADMINISTRATIVOS*
EKITALDIAREN KONPROMISOZKO KREDITUAK 2020KO URRIAREN 31N - *CREDITOS DE COMPROMISO DEL EJERCICIO A 31 DE OCTUBRE DE 2020*
SEKZIOKAKO LABURPENA - *RESUMEN POR SECCIONES*

Euroak
Euros

SEKZIOA *SECCION*		KONPROMISOZKO KREDITUEN URTE ANITZEKO BANAKETA *DISTRIBUCION PLURIANUAL CREDITOS DE COMPROMISO*					
		2021	2022	2023	2024	2025 eta... *y ss.*	GUZTIRA *TOTAL*
46 EUSKAL ESTATISTIKA ERAKUNDEA-EUSTAT *INSTITUTO VASCO DE ESTADISTICA-EUSTAT*	HASIERAKO KREDITUA *CRÉDITO INICIAL*	2.956.000	2.934.000	2.934.000	0	0	8.824.000
	ALDAKETA *MODIFICACIÓN*	0	0	0	0	0	0
	KREDITU EGUNERATUA *CRÉDITO DEFINITIVO*	2.956.000	2.934.000	2.934.000	0	0	8.824.000
	BAIMENDUA *AUTORIZADO*	493.345	22.960	0	0	0	516.305
	KONPROMETITUTA *COMPROMETIDO*	490.863	22.960	0	0	0	513.823
47 EMAKUNDE-EMAKUMEAREN EUSKAL ERAKUNDEA *EMAKUNDE-INSTITUTO VASCO DE LA MUJER*	HASIERAKO KREDITUA *CRÉDITO INICIAL*	585.721	150.000	40.000	0	0	775.721
	ALDAKETA *MODIFICACIÓN*	0	0	0	0	0	0
	KREDITU EGUNERATUA *CRÉDITO DEFINITIVO*	585.721	150.000	40.000	0	0	775.721
	BAIMENDUA *AUTORIZADO*	279.408	0	0	0	0	279.408
	KONPROMETITUTA *COMPROMETIDO*	216.133	0	0	0	0	216.133
48 OSALAN-LANEKO SEGURT. ETA OSASUN. EUSKAL ERAK. *OSALAN-INSTIT. VASCO SEGURIDAD Y SALUD LABORALES*	HASIERAKO KREDITUA *CRÉDITO INICIAL*	2.405.000	2.350.000	650.000	0	0	5.405.000
	ALDAKETA *MODIFICACIÓN*	0	0	0	0	0	0
	KREDITU EGUNERATUA *CRÉDITO DEFINITIVO*	2.405.000	2.350.000	650.000	0	0	5.405.000
	BAIMENDUA *AUTORIZADO*	358.523	166.088	0	0	0	524.611
	KONPROMETITUTA *COMPROMETIDO*	258.523	116.088	0	0	0	374.611

ERAKUNDE AUTONOMO ADMINISTRATIBOAK - *ORGANISMOS AUTÓNOMOS ADMINISTRATIVOS*
EKITALDIAREN KONPROMISOZKO KREDITUAK 2020KO URRIAREN 31N - *CREDITOS DE COMPROMISO DEL EJERCICIO A 31 DE OCTUBRE DE 2020*
SEKZIOKAKO LABURPENA - *RESUMEN POR SECCIONES*

Euroak
Euros

SEKZIOA *SECCION*		KONPROMISOZKO KREDITUEN URTE ANITZEKO BANAKETA *DISTRIBUCION PLURIANUAL CREDITOS DE COMPROMISO*					
		2021	2022	2023	2024	2025 eta... *y ss.*	GUZTIRA *TOTAL*
49 KONTSUMOBIDE-KONTSUMOKO EUSKAL INSTITUTUA *KONTSUMOBIDE-INSTITUTO VASCO DE CONSUMO*	HASIERAKO KREDITUA *CRÉDITO INICIAL*	967.393	130.000	0	0	0	1.097.393
	ALDAKETA *MODIFICACIÓN*	0	0	0	0	0	0
	KREDITU EGUNERATUA *CRÉDITO DEFINITIVO*	967.393	130.000	0	0	0	1.097.393
	BAIMENDUA *AUTORIZADO*	359.706	0	0	0	0	359.706
	KONPROMETITUTA *COMPROMETIDO*	359.706	0	0	0	0	359.706
GUZTIRA ***TOTAL***	**HASIERAKO KREDITUA** ***CRÉDITO INICIAL***	**171.082.769**	**76.521.383**	**34.943.920**	**221.200**	**92.442**	**282.861.714**
	ALDAKETA ***MODIFICACIÓN***	**772.643**	**1.068.807**	**43.764**	**0**	**0**	**1.885.214**
	KREDITU EGUNERATU ***CRÉDITO DEFINITIVO***	**171.855.412**	**77.590.190**	**34.987.684**	**221.200**	**92.442**	**284.746.928**
	BAIMENDUA ***AUTORIZADO***	**136.597.643**	**42.482.529**	**7.307.366**	**31.200**	**92.442**	**186.511.181**
	KONPROMETITUTA ***COMPROMETIDO***	**24.580.359**	**15.468.319**	**5.406.766**	**0**	**0**	**45.455.444**

HABE
GASTU-AURREKONTUAREN BURUTZE GRADUA
Kapitulukako laburpena

GRADO DE EJECUCIÓN DEL PRESUPUESTO DE GASTOS
Resumen por capítulos

HABE - *HABE*

GASTU-AURREKONTUAREN BURUTZE GRADUA 2020KO URRIAREN 31N - *GRADO DE EJECUCION DEL PRESUPUESTO DE GASTOS A 31 DE OCTUBRE DE 2020*

KAPITULUKAKO LABURPENA - *RESUMEN POR CAPITULOS*

Milaka euro

Miles de euros

	KAPITULUA *CAPITULO*	AURREKONTU EGUNERATUA *PRESUPUESTO ACTUALIZADO*	GASTU BAIMENAK *AUTORIZACIONES DE GASTOS*				GASTU DISPOSIZIOAK *DISPOSICIONES DE GASTOS*				AITORTUTAKO OBLIGAZIOAK *OBLIGACIONES RECONOCIDAS*				ORDAINKETAK *PAGOS*			
			ZENBATEK. *IMPORTE*	EGUN.% *%ACTUAL*	AURR. HIL. *MES ANT.*	AURR. URT. *AÑO ANT.*	ZENBATEK. *IMPORTE*	EGUN.% *%ACTUAL*	AURR. HIL. *MES ANT.*	AURR. URT. *AÑO ANT.*	ZENBATEK. *IMPORTE*	EGUN.% *%ACTUAL*	AURR. HIL. *MES ANT.*	AURR. URT. *AÑO ANT.*	ZENBATEK. *IMPORTE*	EGUN.% *%ACTUAL*	AURR. HIL. *MES ANT.*	AURR. URT. *AÑO ANT.*
1	LANGILE-GASTUAK *GASTOS DE PERSONAL*	4.245	4.149	97,7	97,3	99,4	4.112	96,9	96,4	98,8	3.144	74,1	66,5	75,0	3.144	74,1	66,5	75,0
2	FUNTZIONAMENDU-GASTUAK *GASTOS DE FUNCIONAMIENTO*	6.719	6.667	99,2	99,4	73,0	5.294	78,8	75,0	68,4	4.475	66,6	61,2	52,5	4.467	66,5	61,2	52,5
4	GASTU ARRUNTETARAKO TRANSF. ETA DIRULAGUNTZAK *TRANSFERENCIAS Y SUBVENCIONES GASTOS CORRIENTES*	36.379	36.318	99,8	100,0	99,7	26.996	74,2	74,2	74,3	23.161	63,7	63,6	66,2	23.161	63,7	63,6	66,2
6	INBERTSIO ERREALAK *INVERSIONES REALES*	200	178	89,0	89,0	67,4	178	89,0	89,0	67,4	0	0,0	0,0	8,8	0	0,0	0,0	8,8
8	FINANTZA-AKTIBOEN GEHIKUNTZA *AUMENTO DE ACTIVOS FINANCIEROS*	12	0	0,0	0,0	0,0	0	0,0	0,0	0,0	0	0,0	0,0	0,0	0	0,0	0,0	0,0
	GUZTIRA ***TOTAL***	**47.555**	**47.311**	**99,5**	**99,6**	**96,8**	**36.580**	**76,9**	**76,4**	**75,9**	**30.780**	**64,7**	**63,3**	**65,4**	**30.771**	**64,7**	**63,3**	**65,4**

	GASTU ARRUNTAK *GASTOS CORRIENTES*	47.343	47.133	99,6	99,7	96,9	36.402	76,9	76,3	75,9	30.780	65,0	63,6	65,6	30.771	65,0	63,6	65,6
	KAPITAL ERAGIKETA EZ-FINANTZARIOAK *OPERACIONES DE CAPITAL NO FINANCIERAS*	200	178	89,0	89,0	67,4	178	89,0	89,0	67,4	0	0,0	0,0	8,8	0	0,0	0,0	8,8
	ERAGIKETA FINANTZARIOAK *OPERACIONES FINANCIERAS*	12	0	0,0	0,0	0,0	0	0,0	0,0	0,0	0	0,0	0,0	0,0	0	0,0	0,0	0,0
	GUZTIRA ***TOTAL***	**47.555**	**47.311**	**99,5**	**99,6**	**96,8**	**36.580**	**76,9**	**76,4**	**75,9**	**30.780**	**64,7**	**63,3**	**65,4**	**30.771**	**64,7**	**63,3**	**65,4**

HABE
2020ko AURREKONTUA - PRESUPUESTO 2020
GASTU-AURREKONTUAREN BURUTZE GRADUA - GRADO DE EJECUCIÓN DEL PRESUPUESTO DE GASTOS
KAPITULUKAKO LABURPENA - RESUMEN POR CAPÍTULOS

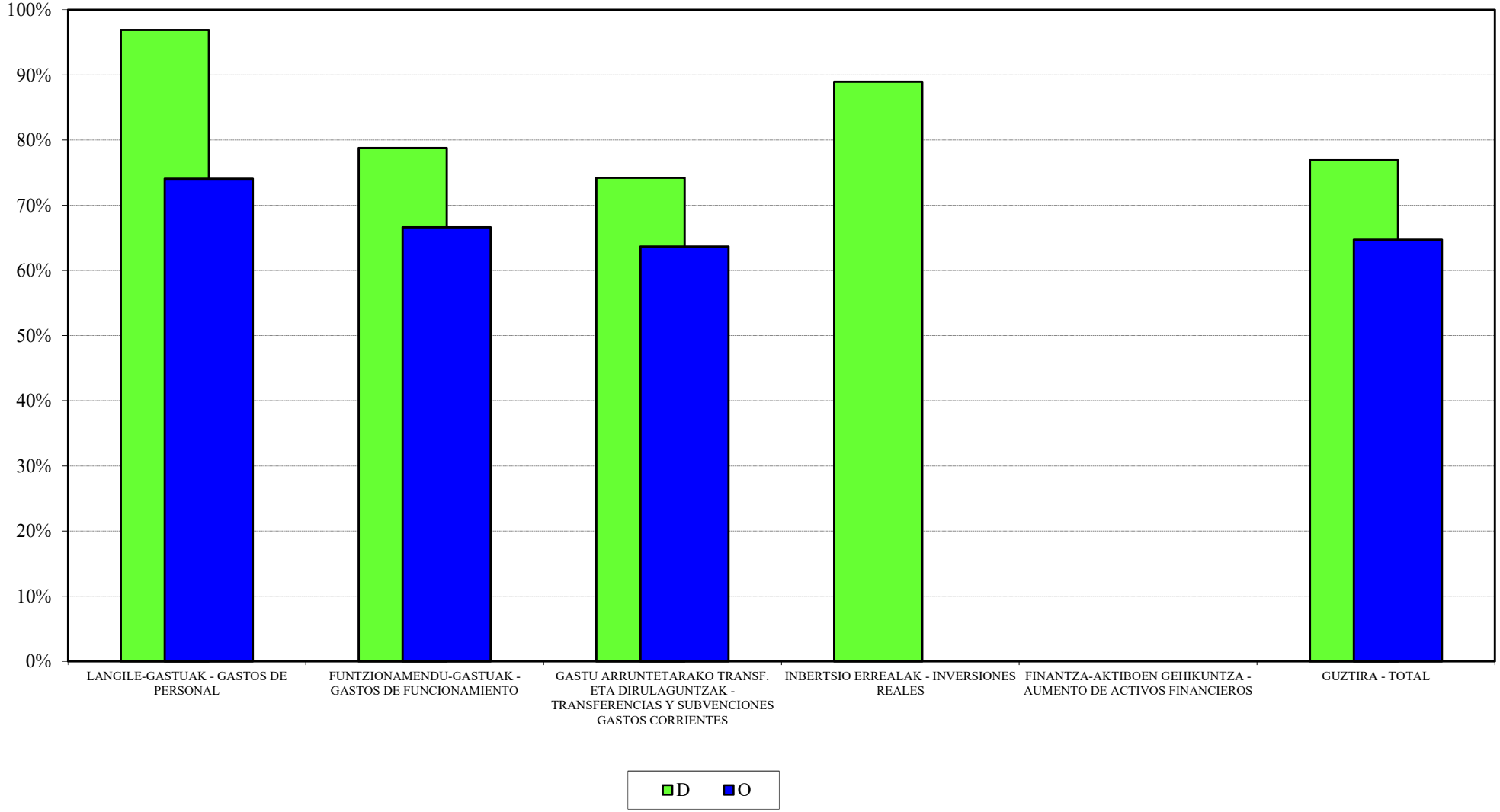

HABE
2020ko AURREKONTUA - PRESUPUESTO 2020
GASTU-AURREK. BURUTZE GRADUAREN HILEROKO EBOLUZIOA - EVOLUCIÓN MENSUAL DEL GRADO DE EJEC. DEL PRESUP. DE GASTOS

LANGILE-GASTUAK
GASTOS DE PERSONAL

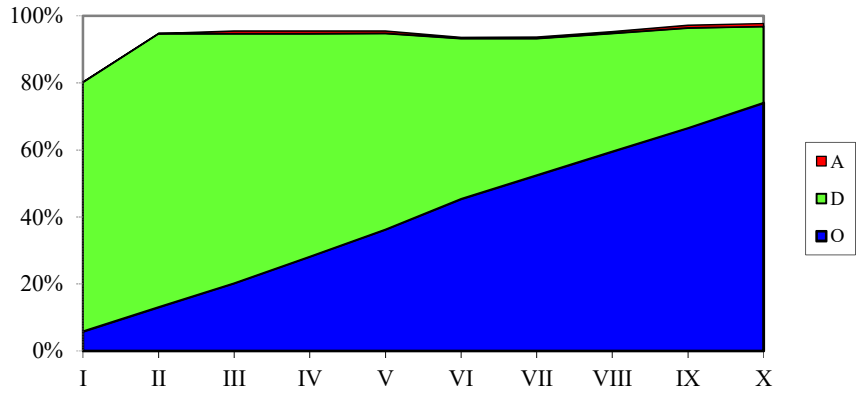

FUNTZIONAMENDU-GASTUAK
GASTOS DE FUNCIONAMIENTO

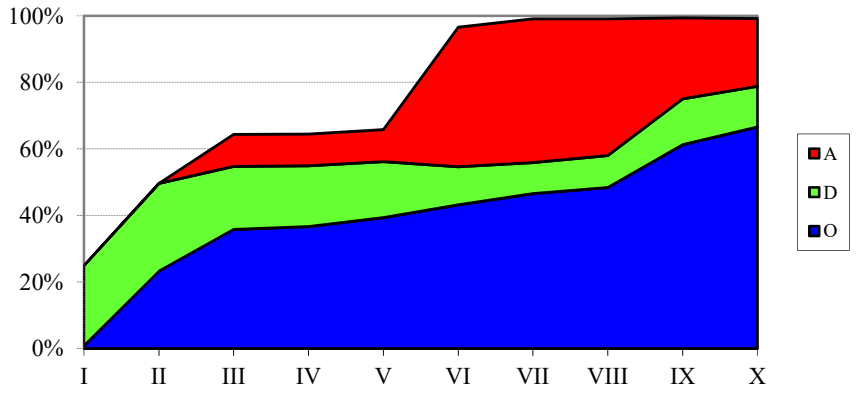

GASTU ARRUNTETARAKO TRANSF. ETA DIRUL.
TRANSF. Y SUBV. PARA GASTOS CORRIENTES

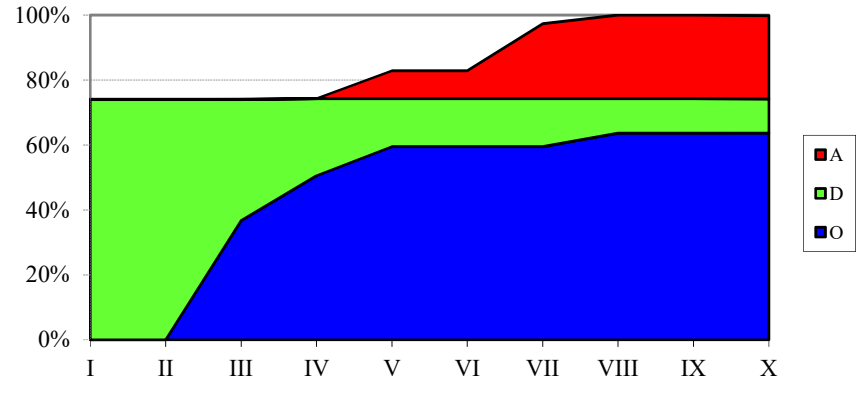

INBERTSIO ERREALAK
INVERSIONES REALES

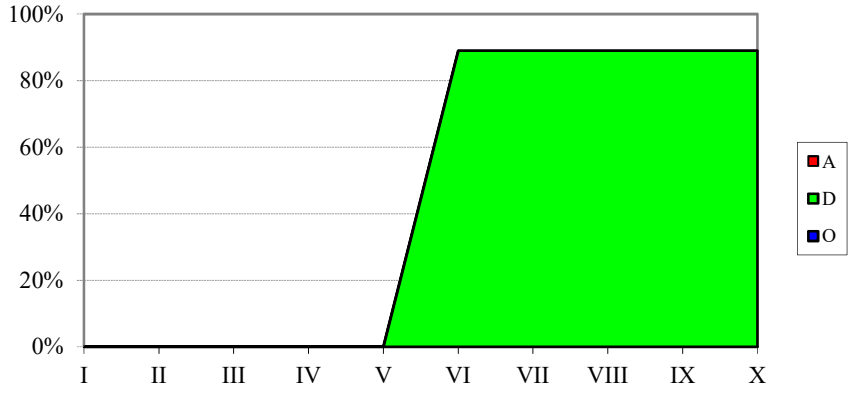

HABE
SARRERA-AURREKONTUAREN BURUTZE GRADUA
Kapitulukako laburpena

GRADO DE EJECUCIÓN DEL PRESUPUESTO DE INGRESOS
Resumen por capítulos

HABE - *HABE*

SARRERA-AURREKONTUAREN BURUTZE GRADUA 2020KO URRIAREN 31N -

GRADO DE EJECUCION DEL PRESUPUESTO DE INGRESOS A 31 DE OCTUBRE DE 2020

KAPITULUKAKO LABURPENA - *RESUMEN POR CAPITULOS*

Milaka euro

Miles de euros

	KAPITULUA *CAPITULO*	AURREKONTU EGUNERATUA *PRESUPUESTO ACTUALIZADO*	AITORTUTAKO ESKUBIDEAK *DERECHOS RECONOCIDOS*				BILDUTAKOA *RECAUDACIÓN*			
			ZENBATEK. *IMPORTE*	EGUN.% *%ACTUAL*	AURR. HIL. *MES ANT.*	AURR. URT. *AÑO ANT.*	ZENBATEK. *IMPORTE*	EGUN.% *%ACTUAL*	AURR. HIL. *MES ANT.*	AURR. URT. *AÑO ANT.*
3	TASAK, SALNEURRIAK ETA ZUZB. PUBLIKOKO B. BATZUK *TASAS, PRECIOS PUBLICOS Y OTROS IN. DERECHO PUBL.*	7.239	3.647	50,4	41,6	82,4	3.645	50,4	41,2	82,4
4	GASTU ARRUNTETARAKO TRANSF. ETA DIRULAGUNTZAK *TRANSFERENCIAS Y SUBVEN. PARA GASTOS CORRIENTES*	39.915	39.915	100,0	100,0	100,0	39.915	100,0	100,0	100,0
5	ONDARE-SARRERAK *INGRESOS PATRIMONIALES*	0	0	0,0	0,0	0,0	0	0,0	0,0	0,0
8	FINANTZA-AKTIBOEN GUTXITZEA *DISMINUCION DE ACTIVOS FINANCIEROS*	401	0	0,0	0,0	1,9	0	0,0	0,0	1,9
	GUZTIRA ***TOTAL***	**47.555**	**43.562**	**91,6**	**90,3**	**97,1**	**43.560**	**91,6**	**90,2**	**97,1**

HAEE - IVAP
GASTU-AURREKONTUAREN BURUTZE GRADUA
Kapitulukako laburpena

GRADO DE EJECUCIÓN DEL PRESUPUESTO DE GASTOS
Resumen por capítulos

HAEE - *IVAP*

GASTU-AURREKONTUAREN BURUTZE GRADUA 2020KO URRIAREN 31N - *GRADO DE EJECUCION DEL PRESUPUESTO DE GASTOS A 31 DE OCTUBRE DE 2020*

KAPITULUKAKO LABURPENA - *RESUMEN POR CAPITULOS*

Milaka euro

Miles de euros

	KAPITULUA *CAPITULO*	AURREKONTU EGUNERATUA *PRESUPUESTO ACTUALIZADO*	GASTU BAIMENAK *AUTORIZACIONES DE GASTOS*				GASTU DISPOSIZIOAK *DISPOSICIONES DE GASTOS*				AITORTUTAKO OBLIGAZIOAK *OBLIGACIONES RECONOCIDAS*				ORDAINKETAK *PAGOS*			
			ZENBATEK. *IMPORTE*	EGUN.% *%ACTUAL*	AURR. HIL. *MES ANT.*	AURR. URT. *AÑO ANT.*	ZENBATEK. *IMPORTE*	EGUN.% *%ACTUAL*	AURR. HIL. *MES ANT.*	AURR. URT. *AÑO ANT.*	ZENBATEK. *IMPORTE*	EGUN.% *%ACTUAL*	AURR. HIL. *MES ANT.*	AURR. URT. *AÑO ANT.*	ZENBATEK. *IMPORTE*	EGUN.% *%ACTUAL*	AURR. HIL. *MES ANT.*	AURR. URT. *AÑO ANT.*
1	LANGILE-GASTUAK *GASTOS DE PERSONAL*	7.828	7.610	97,2	97,4	97,4	7.610	97,2	96,5	97,3	5.922	75,7	68,3	77,9	5.922	75,7	68,3	77,9
2	FUNTZIONAMENDU-GASTUAK *GASTOS DE FUNCIONAMIENTO*	10.331	8.278	80,1	79,1	87,2	7.366	71,3	70,3	86,8	3.065	29,7	27,6	54,0	3.038	29,4	27,6	53,8
4	GASTU ARRUNTETARAKO TRANSF. ETA DIRULAGUNTZAK *TRANSFERENCIAS Y SUBVENCIONES GASTOS CORRIENTES*	2.185	2.182	99,9	99,9	93,6	56	2,6	1,8	77,1	23	1,1	0,4	50,5	23	1,1	0,4	50,3
6	INBERTSIO ERREALAK *INVERSIONES REALES*	45	29	63,6	60,2	32,8	2	3,3	0,0	6,8	2	3,3	0,0	6,8	2	3,3	0,0	6,8
8	FINANTZA-AKTIBOEN GEHIKUNTZA *AUMENTO DE ACTIVOS FINANCIEROS*	18	6	33,3	33,3	100,0	6	33,3	33,3	100,0	6	33,3	33,3	100,0	6	33,3	33,3	100,0
	GUZTIRA ***TOTAL***	**20.406**	**18.104**	**88,7**	**88,3**	**91,8**	**15.039**	**73,7**	**72,8**	**89,4**	**9.018**	**44,2**	**40,3**	**62,7**	**8.991**	**44,1**	**40,2**	**62,6**
	GASTU ARRUNTAK *GASTOS CORRIENTES*	20.343	18.070	88,8	88,4	92,0	15.032	73,9	73,0	89,7	9.010	44,3	40,4	62,9	8.983	44,2	40,3	62,8
	KAPITAL ERAGIKETA EZ-FINANTZARIOAK *OPERACIONES DE CAPITAL NO FINANCIERAS*	45	29	63,6	60,2	32,8	2	3,3	0,0	6,8	2	3,3	0,0	6,8	2	3,3	0,0	6,8
	ERAGIKETA FINANTZARIOAK *OPERACIONES FINANCIERAS*	18	6	33,3	33,3	100,0	6	33,3	33,3	100,0	6	33,3	33,3	100,0	6	33,3	33,3	100,0
	GUZTIRA ***TOTAL***	**20.406**	**18.104**	**88,7**	**88,3**	**91,8**	**15.039**	**73,7**	**72,8**	**89,4**	**9.018**	**44,2**	**40,3**	**62,7**	**8.991**	**44,1**	**40,2**	**62,6**

IVAP

***2020ko AURREKONTUA* - PRESUPUESTO 2020**

***GASTU-AURREKONTUAREN BURUTZE GRADUA* - GRADO DE EJECUCIÓN DEL PRESUPUESTO DE GASTOS**

***KAPITULUKAKO LABURPENA* - RESUMEN POR CAPÍTULOS**

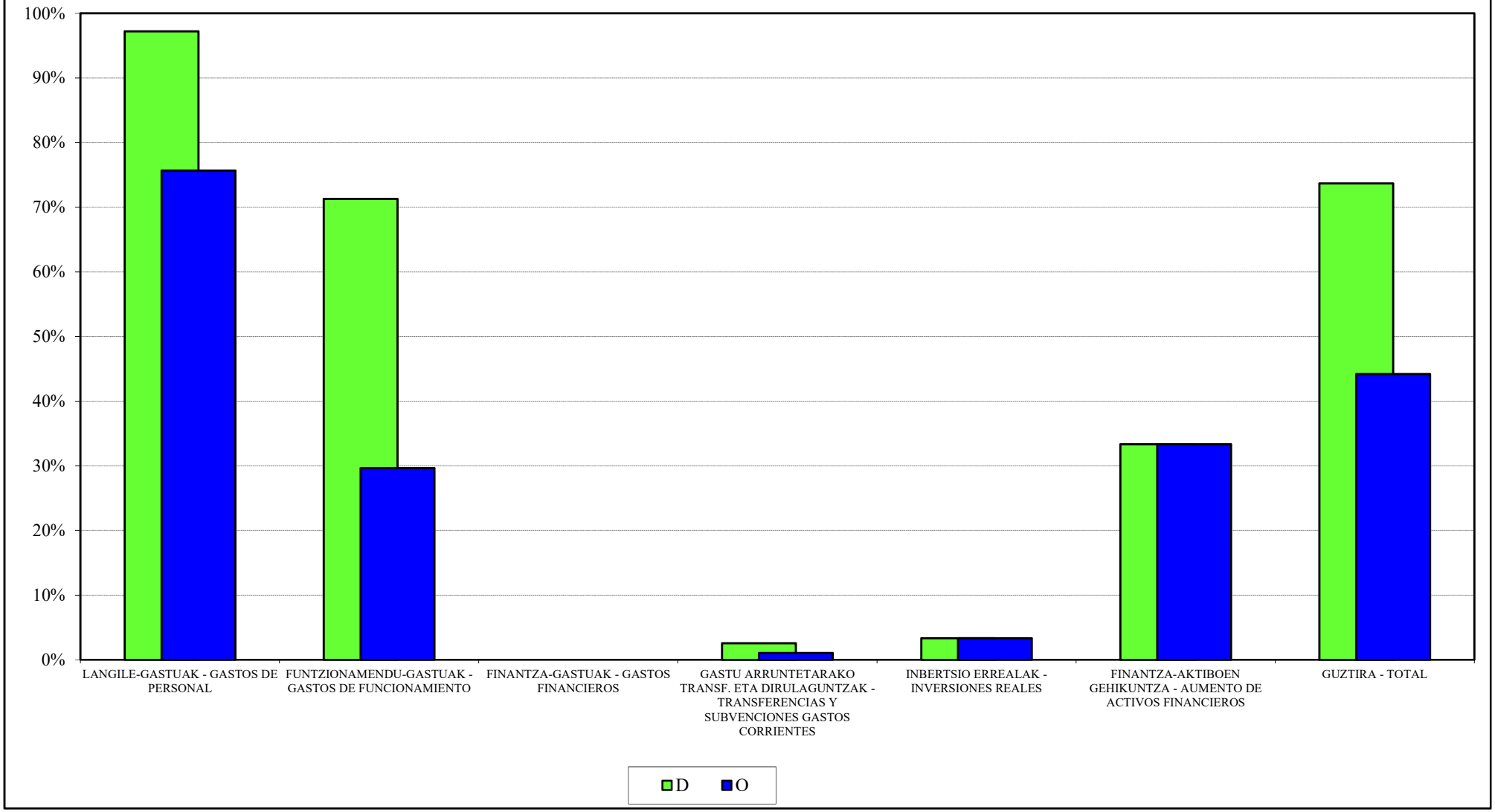

IVAP
2020ko AURREKONTUA - PRESUPUESTO 2020
GASTU-AURREK. BURUTZE GRADUAREN HILEROKO EBOLUZIOA - EVOLUCIÓN MENSUAL DEL GRADO DE EJEC. DEL PRESUP. DE GASTOS

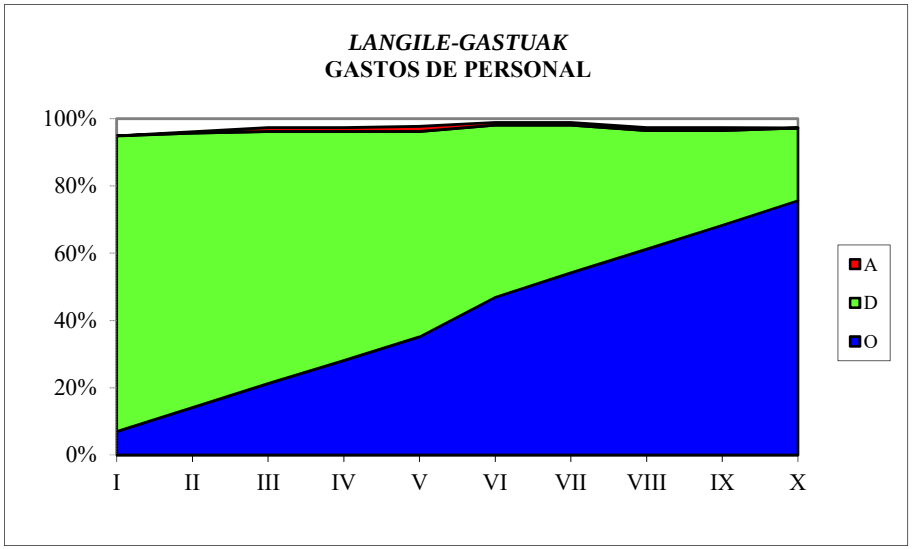

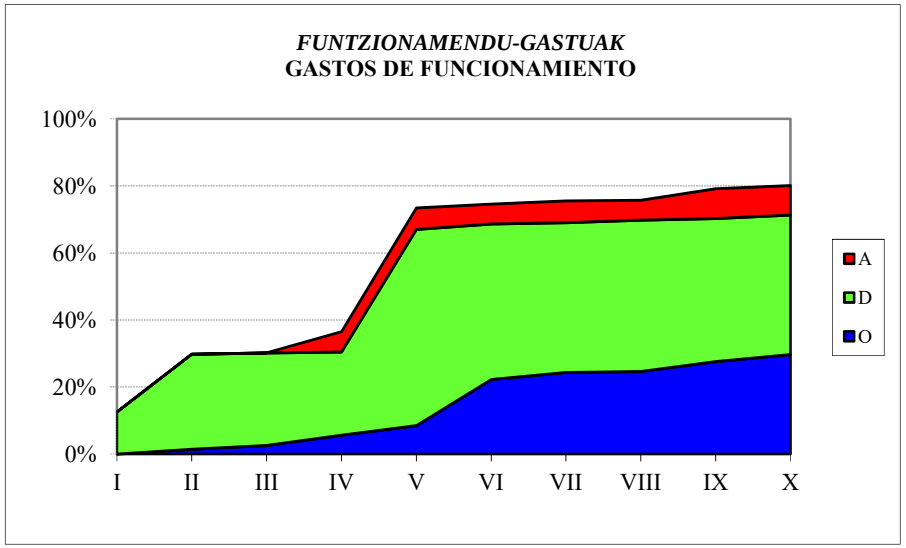

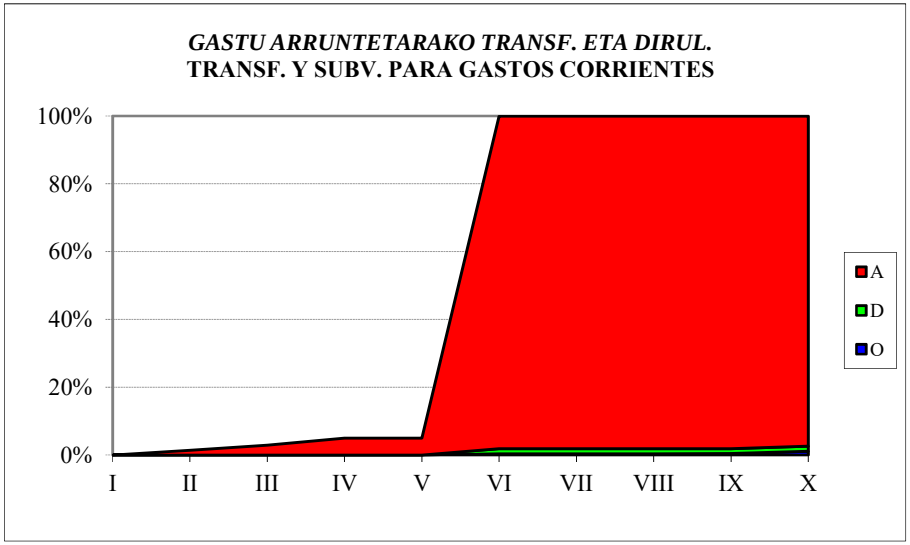

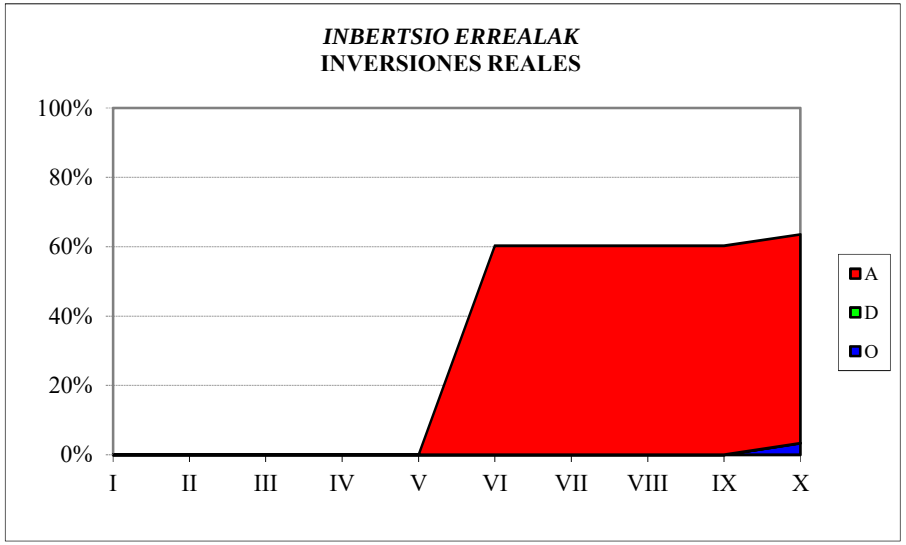

HAEE - IVAP
SARRERA-AURREKONTUAREN BURUTZE GRADUA
Kapitulukako laburpena

GRADO DE EJECUCIÓN DEL PRESUPUESTO DE INGRESOS
Resumen por capítulos

HAEE - *IVAP*

SARRERA-AURREKONTUAREN BURUTZE GRADUA 2020KO URRIAREN 31N -

GRADO DE EJECUCION DEL PRESUPUESTO DE INGRESOS A 31 DE OCTUBRE DE 2020

KAPITULUKAKO LABURPENA - *RESUMEN POR CAPITULOS*

Milaka euro

Miles de euros

	KAPITULUA *CAPITULO*	AURREKONTU EGUNERATUA *PRESUPUESTO ACTUALIZADO*	AITORTUTAKO ESKUBIDEAK *DERECHOS RECONOCIDOS*				BILDUTAKOA *RECAUDACIÓN*			
			ZENBATEK. *IMPORTE*	EGUN.% *%ACTUAL*	AURR. HIL. *MES ANT.*	AURR. URT. *AÑO ANT.*	ZENBATEK. *IMPORTE*	EGUN.% *%ACTUAL*	AURR. HIL. *MES ANT.*	AURR. URT. *AÑO ANT.*
3	TASAK, SALNEURRIAK ETA ZUZB. PUBLIKOKO B. BATZUK *TASAS, PRECIOS PUBLICOS Y OTROS IN. DERECHO PUBL.*	1.496	774	51,7	46,2	311,1	736	49,2	41,9	303,6
4	GASTU ARRUNTETARAKO TRANSF. ETA DIRULAGUNTZAK *TRANSFERENCIAS Y SUBVEN. PARA GASTOS CORRIENTES*	16.900	12.675	75,0	25,0	84,8	12.675	75,0	25,0	84,8
8	FINANTZA-AKTIBOEN GUTXITZEA *DISMINUCION DE ACTIVOS FINANCIEROS*	2.010	9	0,4	0,4	0,5	9	0,4	0,4	0,5
	GUZTIRA ***TOTAL***	**20.406**	**13.457**	**65,9**	**24,1**	**92,5**	**13.419**	**65,8**	**23,8**	**92,0**

EUSTAT
GASTU-AURREKONTUAREN BURUTZE GRADUA
Kapitulukako laburpena

GRADO DE EJECUCIÓN DEL PRESUPUESTO DE GASTOS
Resumen por capítulos

EUSTAT - *EUSTAT*

GASTU-AURREKONTUAREN BURUTZE GRADUA 2020KO URRIAREN 31N - *GRADO DE EJECUCION DEL PRESUPUESTO DE GASTOS A 31 DE OCTUBRE DE 2020*

KAPITULUKAKO LABURPENA - *RESUMEN POR CAPITULOS*

Milaka euro

Miles de euros

	KAPITULUA *CAPITULO*	AURREKONTU EGUNERATUA *PRESUPUESTO ACTUALIZADO*	GASTU BAIMENAK *AUTORIZACIONES DE GASTOS*				GASTU DISPOSIZIOAK *DISPOSICIONES DE GASTOS*				AITORTUTAKO OBLIGAZIOAK *OBLIGACIONES RECONOCIDAS*				ORDAINKETAK *PAGOS*			
			ZENBATEK. *IMPORTE*	EGUN.% *%ACTUAL*	AURR. HIL. *MES ANT.*	AURR. URT. *AÑO ANT.*	ZENBATEK. *IMPORTE*	EGUN.% *%ACTUAL*	AURR. HIL. *MES ANT.*	AURR. URT. *AÑO ANT.*	ZENBATEK. *IMPORTE*	EGUN.% *%ACTUAL*	AURR. HIL. *MES ANT.*	AURR. URT. *AÑO ANT.*	ZENBATEK. *IMPORTE*	EGUN.% *%ACTUAL*	AURR. HIL. *MES ANT.*	AURR. URT. *AÑO ANT.*
1	LANGILE-GASTUAK *GASTOS DE PERSONAL*	9.740	9.473	97,3	97,3	97,4	9.473	97,3	97,3	97,2	7.467	76,7	69,3	79,9	7.467	76,7	69,3	79,9
2	FUNTZIONAMENDU-GASTUAK *GASTOS DE FUNCIONAMIENTO*	4.483	3.887	86,7	85,5	86,7	3.887	86,7	71,1	81,7	1.960	43,7	40,2	52,4	1.960	43,7	37,9	51,5
3	FINANTZA-GASTUAK *GASTOS FINANCIEROS*	2	0	0,0	0,0	0,0	0	0,0	0,0	0,0	0	0,0	0,0	0,0	0	0,0	0,0	0,0
4	GASTU ARRUNTETARAKO TRANSF. ETA DIRULAGUNTZAK *TRANSFERENCIAS Y SUBVENCIONES GASTOS CORRIENTES*	44	10	23,8	23,8	0,0	10	23,8	23,8	0,0	3	5,7	0,0	0,0	3	5,7	0,0	0,0
6	INBERTSIO ERREALAK *INVERSIONES REALES*	400	107	26,7	26,7	20,9	103	25,8	18,3	20,9	24	6,1	2,1	12,7	24	6,1	0,7	12,7
8	FINANTZA-AKTIBOEN GEHIKUNTZA *AUMENTO DE ACTIVOS FINANCIEROS*	21	4	19,2	19,2	0,0	4	19,2	19,2	0,0	4	19,2	19,2	0,0	4	19,2	19,2	0,0
	GUZTIRA ***TOTAL***	**14.689**	**13.482**	**91,8**	**91,4**	**92,1**	**13.478**	**91,8**	**86,8**	**90,6**	**9.458**	**64,4**	**58,3**	**70,1**	**9.458**	**64,4**	**57,6**	**69,9**
	GASTU ARRUNTAK *GASTOS CORRIENTES*	14.268	13.371	93,7	93,3	93,9	13.371	93,7	88,8	92,3	9.429	66,1	59,9	71,5	9.429	66,1	59,2	71,3
	KAPITAL ERAGIKETA EZ-FINANTZARIOAK *OPERACIONES DE CAPITAL NO FINANCIERAS*	400	107	26,7	26,7	20,9	103	25,8	18,3	20,9	24	6,1	2,1	12,7	24	6,1	0,7	12,7
	ERAGIKETA FINANTZARIOAK *OPERACIONES FINANCIERAS*	21	4	19,2	19,2	0,0	4	19,2	19,2	0,0	4	19,2	19,2	0,0	4	19,2	19,2	0,0
	GUZTIRA ***TOTAL***	**14.689**	**13.482**	**91,8**	**91,4**	**92,1**	**13.478**	**91,8**	**86,8**	**90,6**	**9.458**	**64,4**	**58,3**	**70,1**	**9.458**	**64,4**	**57,6**	**69,9**

EUSTAT

***2020ko AURREKONTUA* - PRESUPUESTO 2020**

***GASTU-AURREKONTUAREN BURUTZE GRADUA* - GRADO DE EJECUCIÓN DEL PRESUPUESTO DE GASTOS**

***KAPITULUKAKO LABURPENA* - RESUMEN POR CAPÍTULOS**

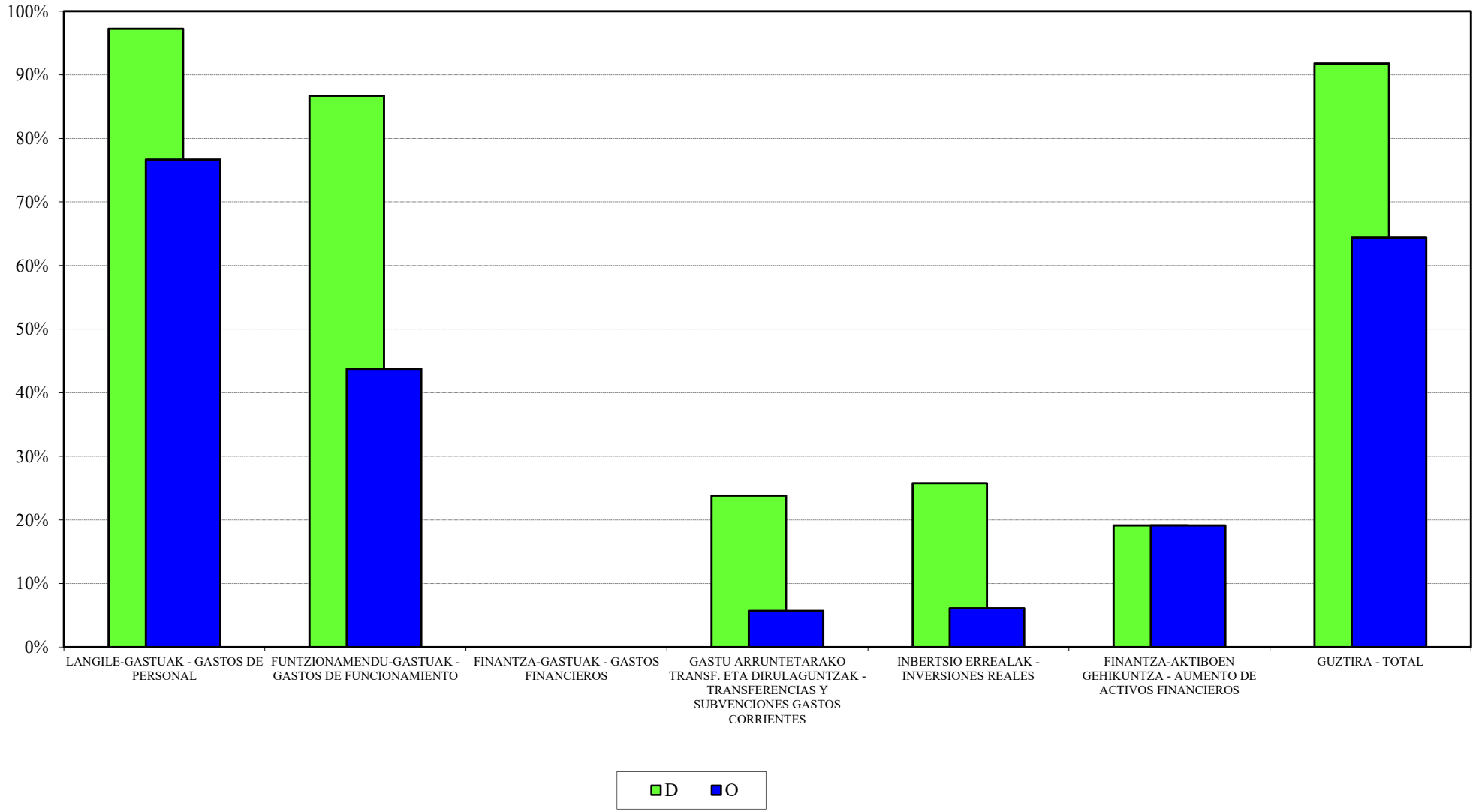

EUSTAT
2020ko AURREKONTUA - PRESUPUESTO 2020
GASTU-AURREK. BURUTZE GRADUAREN HILEROKO EBOLUZIOA - EVOLUCIÓN MENSUAL DEL GRADO DE EJEC. DEL PRESUP. DE GASTOS

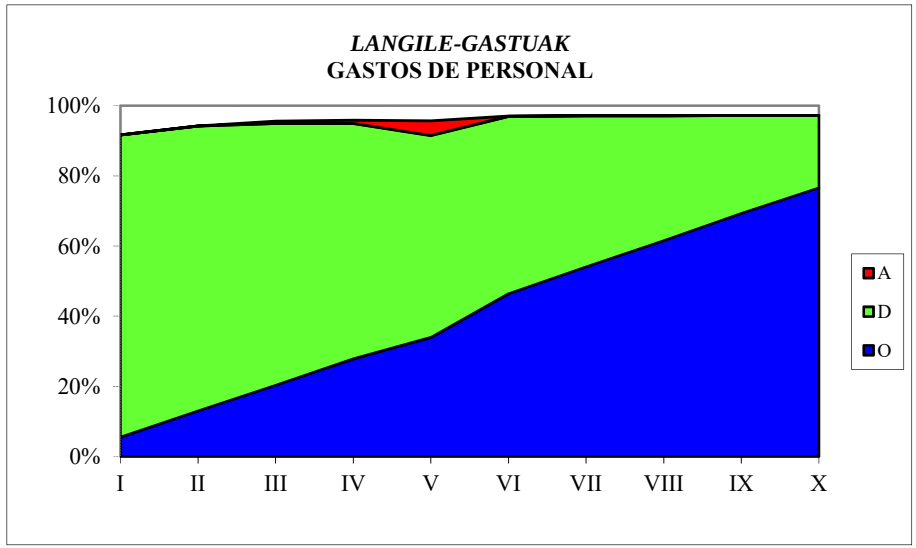

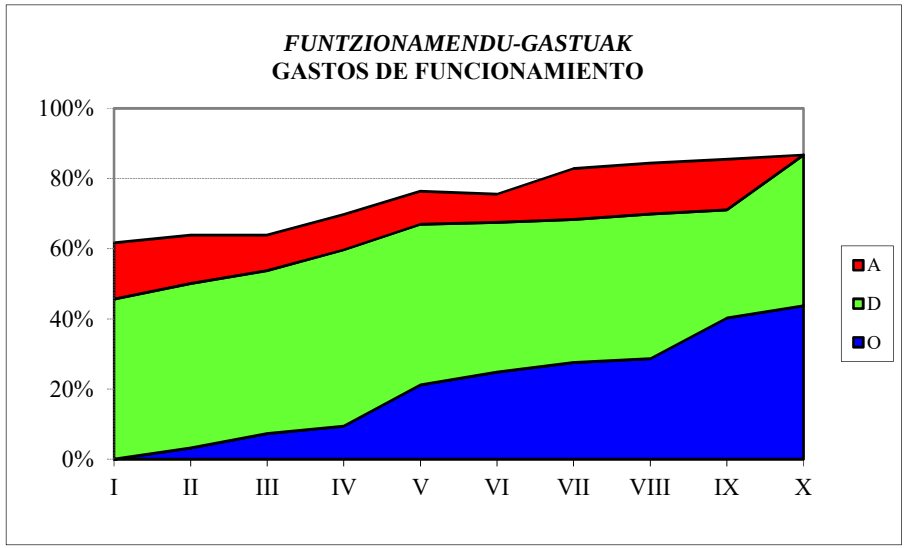

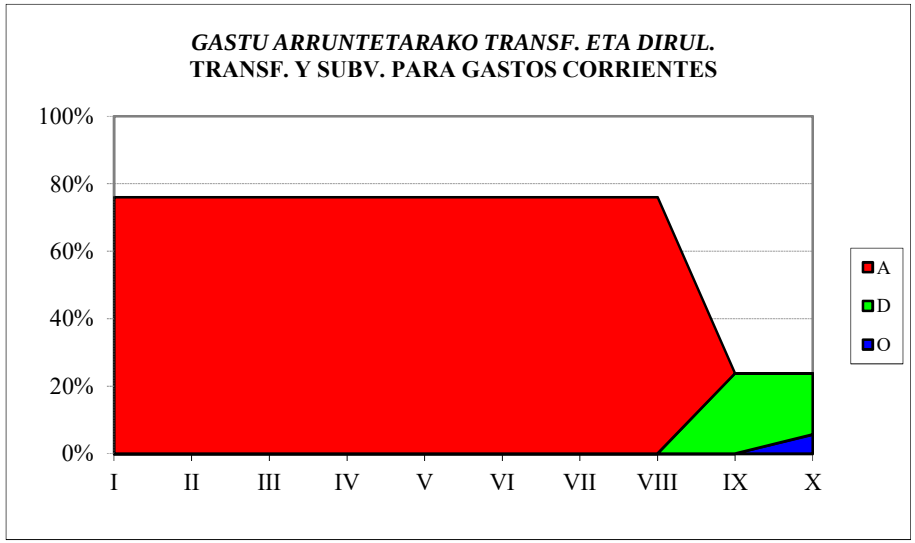

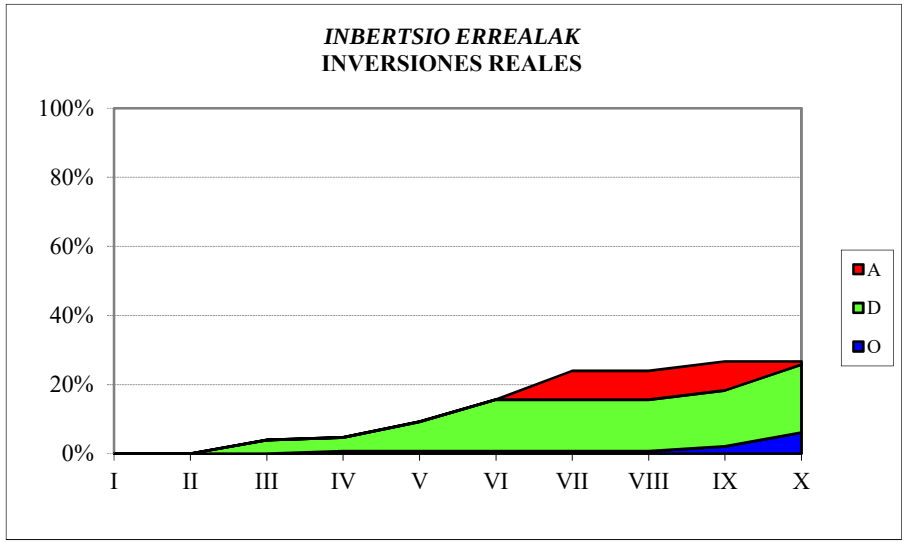

EUSTAT
SARRERA-AURREKONTUAREN BURUTZE GRADUA
Kapitulukako laburpena

GRADO DE EJECUCIÓN DEL PRESUPUESTO DE INGRESOS
Resumen por capítulos

EUSTAT - *EUSTAT*

SARRERA-AURREKONTUAREN BURUTZE GRADUA 2020KO URRIAREN 31N -

GRADO DE EJECUCION DEL PRESUPUESTO DE INGRESOS A 31 DE OCTUBRE DE 2020

KAPITULUKAKO LABURPENA - *RESUMEN POR CAPITULOS*

Milaka euro

Miles de euros

	KAPITULUA *CAPITULO*	AURREKONTU EGUNERATUA *PRESUPUESTO ACTUALIZADO*	AITORTUTAKO ESKUBIDEAK *DERECHOS RECONOCIDOS*				BILDUTAKOA *RECAUDACIÓN*			
			ZENBATEK. *IMPORTE*	EGUN.% *%ACTUAL*	AURR. HIL. *MES ANT.*	AURR. URT. *AÑO ANT.*	ZENBATEK. *IMPORTE*	EGUN.% *%ACTUAL*	AURR. HIL. *MES ANT.*	AURR. URT. *AÑO ANT.*
3	TASAK, SALNEURRIAK ETA ZUZB. PUBLIKOKO B. BATZUK *TASAS, PRECIOS PUBLICOS Y OTROS IN. DERECHO PUBL.*	12	14	117,5	105,6	4,2	14	117,5	105,6	4,2
4	GASTU ARRUNTETARAKO TRANSF. ETA DIRULAGUNTZAK *TRANSFERENCIAS Y SUBVEN. PARA GASTOS CORRIENTES*	13.904	13.554	97,5	73,1	99,9	13.554	97,5	73,1	99,9
5	ONDARE-SARRERAK *INGRESOS PATRIMONIALES*	2	0	0,0	0,0	0,0	0	0,0	0,0	0,0
7	KAPITAL ERAGIKETETARAKO TRANSF. ETA DIRULAGUNTZAK *TRANSFERENCIAS Y SUBV. PARA OPERACIONES DE CAPITAL*	401	401	100,0	75,0	100,0	401	100,0	75,0	100,0
8	FINANTZA-AKTIBOEN GUTXITZEA *DISMINUCION DE ACTIVOS FINANCIEROS*	370	1	0,3	0,3	0,0	1	0,3	0,3	0,0
	GUZTIRA ***TOTAL***	**14.689**	**13.970**	**95,1**	**71,3**	**98,0**	**13.970**	**95,1**	**71,3**	**98,0**

EMAKUNDE
GASTU-AURREKONTUAREN BURUTZE GRADUA
Kapitulukako laburpena

GRADO DE EJECUCIÓN DEL PRESUPUESTO DE GASTOS
Resumen por capítulos

EMAKUNDE - *EMAKUNDE*

GASTU-AURREKONTUAREN BURUTZE GRADUA 2020KO URRIAREN 31N - *GRADO DE EJECUCION DEL PRESUPUESTO DE GASTOS A 31 DE OCTUBRE DE 2020*

KAPITULUKAKO LABURPENA - *RESUMEN POR CAPITULOS*

Milaka euro

Miles de euros

	KAPITULUA *CAPITULO*	AURREKONTU EGUNERATUA *PRESUPUESTO ACTUALIZADO*	GASTU BAIMENAK *AUTORIZACIONES DE GASTOS*				GASTU DISPOSIZIOAK *DISPOSICIONES DE GASTOS*				AITORTUTAKO OBLIGAZIOAK *OBLIGACIONES RECONOCIDAS*				ORDAINKETAK *PAGOS*			
			ZENBATEK. *IMPORTE*	EGUN.% *%ACTUAL*	AURR. HIL. *MES ANT.*	AURR. URT. *AÑO ANT.*	ZENBATEK. *IMPORTE*	EGUN.% *%ACTUAL*	AURR. HIL. *MES ANT.*	AURR. URT. *AÑO ANT.*	ZENBATEK. *IMPORTE*	EGUN.% *%ACTUAL*	AURR. HIL. *MES ANT.*	AURR. URT. *AÑO ANT.*	ZENBATEK. *IMPORTE*	EGUN.% *%ACTUAL*	AURR. HIL. *MES ANT.*	AURR. URT. *AÑO ANT.*
1	LANGILE-GASTUAK *GASTOS DE PERSONAL*	2.424	2.342	96,6	96,6	99,4	2.342	96,6	96,0	99,4	1.808	74,6	67,5	76,1	1.808	74,6	67,5	76,1
2	FUNTZIONAMENDU-GASTUAK *GASTOS DE FUNCIONAMIENTO*	2.797	1.936	69,2	68,2	80,6	1.768	63,2	62,3	80,5	1.077	38,5	35,5	55,7	1.077	38,5	34,2	55,7
4	GASTU ARRUNTETARAKO TRANSF. ETA DIRULAGUNTZAK *TRANSFERENCIAS Y SUBVENCIONES GASTOS CORRIENTES*	2.079	1.708	82,1	82,2	96,4	1.666	80,1	79,1	86,4	947	45,5	42,5	51,6	947	45,5	42,3	51,1
6	INBERTSIO ERREALAK *INVERSIONES REALES*	13	3	23,4	23,4	98,8	3	23,4	23,4	98,8	3	22,9	22,9	4,4	3	22,9	22,9	4,4
8	FINANTZA-AKTIBOEN GEHIKUNTZA *AUMENTO DE ACTIVOS FINANCIEROS*	12	6	50,0	50,0	0,0	6	50,0	50,0	0,0	6	50,0	50,0	0,0	6	50,0	50,0	0,0
	GUZTIRA ***TOTAL***	**7.326**	**5.994**	**81,8**	**81,5**	**92,0**	**5.785**	**79,0**	**78,1**	**89,2**	**3.841**	**52,4**	**48,1**	**62,0**	**3.841**	**52,4**	**47,6**	**61,9**

GASTU ARRUNTAK *GASTOS CORRIENTES*	7.301	5.985	82,0	81,6	92,2	5.776	79,1	78,3	89,3	3.832	52,5	48,1	62,4	3.832	52,5	47,6	62,2
KAPITAL ERAGIKETA EZ-FINANTZARIOAK *OPERACIONES DE CAPITAL NO FINANCIERAS*	13	3	23,4	23,4	98,8	3	23,4	23,4	98,8	3	22,9	22,9	4,4	3	22,9	22,9	4,4
ERAGIKETA FINANTZARIOAK *OPERACIONES FINANCIERAS*	12	6	50,0	50,0	0,0	6	50,0	50,0	0,0	6	50,0	50,0	0,0	6	50,0	50,0	0,0
GUZTIRA ***TOTAL***	**7.326**	**5.994**	**81,8**	**81,5**	**92,0**	**5.785**	**79,0**	**78,1**	**89,2**	**3.841**	**52,4**	**48,1**	**62,0**	**3.841**	**52,4**	**47,6**	**61,9**

EMAKUNDE

***2020ko AURREKONTUA* - PRESUPUESTO 2020**

***GASTU-AURREKONTUAREN BURUTZE GRADUA* - GRADO DE EJECUCIÓN DEL PRESUPUESTO DE GASTOS**

***KAPITULUKAKO LABURPENA* - RESUMEN POR CAPÍTULOS**

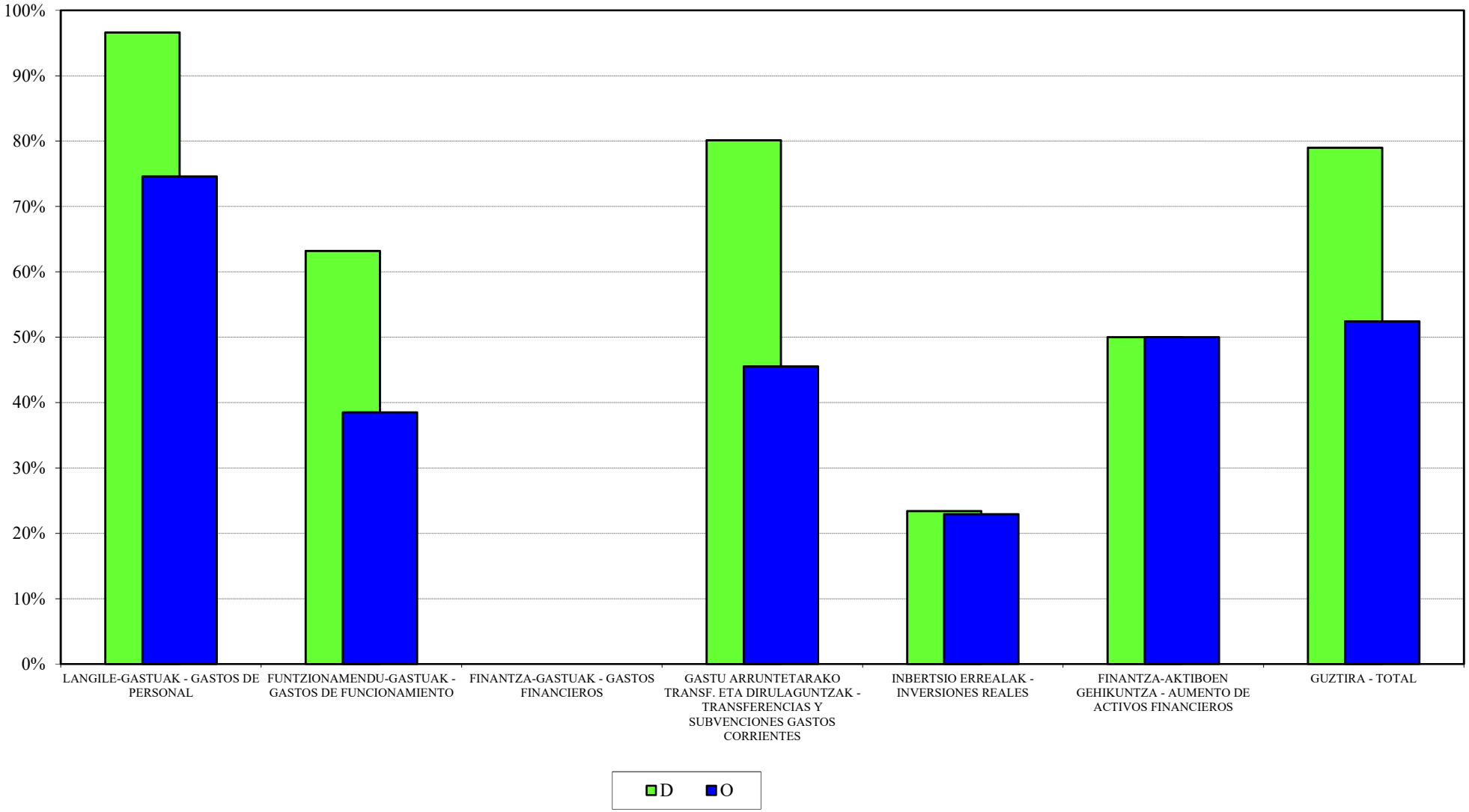

EMAKUNDE
2020ko AURREKONTUA - PRESUPUESTO 2020
GASTU-AURREK. BURUTZE GRADUAREN HILEROKO EBOLUZIOA - EVOLUCIÓN MENSUAL DEL GRADO DE EJEC. DEL PRESUP. DE GASTOS

LANGILE-GASTUAK
GASTOS DE PERSONAL

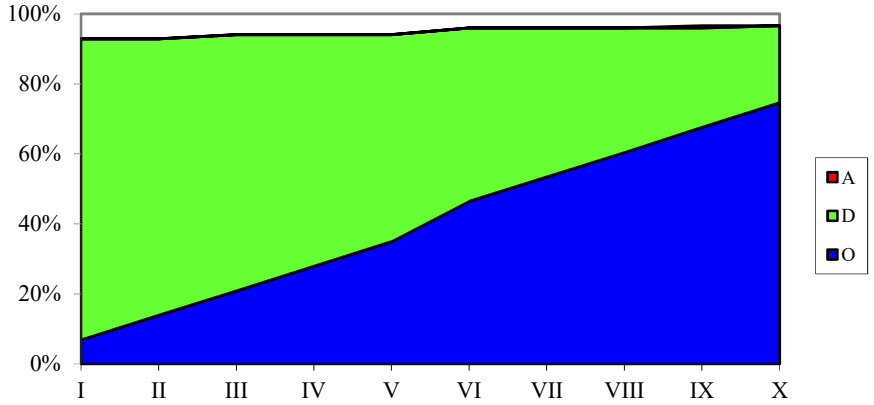

FUNTZIONAMENDU-GASTUAK
GASTOS DE FUNCIONAMIENTO

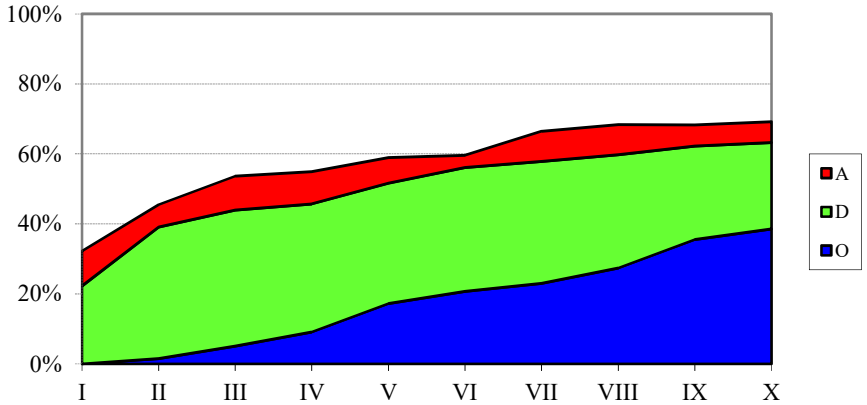

GASTU ARRUNTETARAKO TRANSF. ETA DIRUL.
TRANSF. Y SUBV. PARA GASTOS CORRIENTES

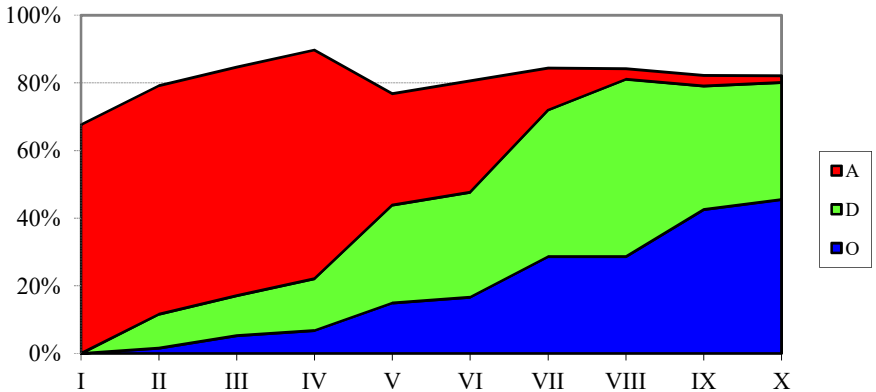

INERTSIO ERREALAK
INVERSIONES REALES

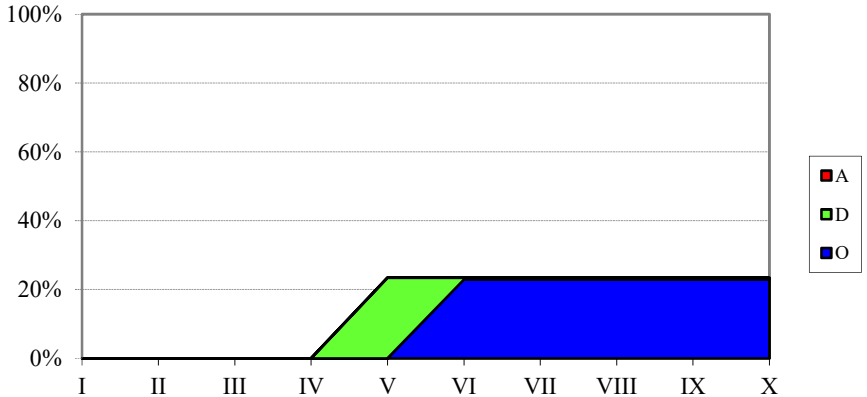

EMAKUNDE
SARRERA-AURREKONTUAREN BURUTZE GRADUA
Kapitulukako laburpena

GRADO DE EJECUCIÓN DEL PRESUPUESTO DE INGRESOS
Resumen por capítulos

EMAKUNDE - *EMAKUNDE*

SARRERA-AURREKONTUAREN BURUTZE GRADUA 2020KO URRIAREN 31N -

GRADO DE EJECUCION DEL PRESUPUESTO DE INGRESOS A 31 DE OCTUBRE DE 2020

KAPITULUKAKO LABURPENA - *RESUMEN POR CAPITULOS*

Milaka euro

Miles de euros

	KAPITULUA *CAPITULO*	AURREKONTU EGUNERATUA *PRESUPUESTO ACTUALIZADO*	AITORTUTAKO ESKUBIDEAK *DERECHOS RECONOCIDOS*				BILDUTAKOA *RECAUDACIÓN*			
			ZENBATEK. *IMPORTE*	EGUN.% *%ACTUAL*	AURR. HIL. *MES ANT.*	AURR. URT. *AÑO ANT.*	ZENBATEK. *IMPORTE*	EGUN.% *%ACTUAL*	AURR. HIL. *MES ANT.*	AURR. URT. *AÑO ANT.*
3	TASAK, SALNEURRIAK ETA ZUZB. PUBLIKOKO B. BATZUK *TASAS, PRECIOS PUBLICOS Y OTROS IN. DERECHO PUBL.*	0	5	-	-	-	5	-	-	-
4	GASTU ARRUNTETARAKO TRANSF. ETA DIRULAGUNTZAK *TRANSFERENCIAS Y SUBVEN. PARA GASTOS CORRIENTES*	6.996	6.924	99,0	74,2	92,6	6.924	99,0	74,2	92,6
5	ONDARE-SARRERAK *INGRESOS PATRIMONIALES*	0	0	0,0	0,0	0,0	0	0,0	0,0	0,0
8	FINANTZA-AKTIBOEN GUTXITZEA *DISMINUCION DE ACTIVOS FINANCIEROS*	330	3	0,9	0,8	0,5	3	0,9	0,8	0,5
	GUZTIRA ***TOTAL***	**7.326**	**6.932**	**94,6**	**71,0**	**85,0**	**6.932**	**94,6**	**71,0**	**85,0**

POLIZIA ETA LARRIALDIETAKO EUSKAL AKADEMIA - ACADEMIA VASCA DE POLICÍA Y EMERGENCIAS
GASTU-AURREKONTUAREN BURUTZE GRADUA
Kapitulukako laburpena

GRADO DE EJECUCIÓN DEL PRESUPUESTO DE GASTOS
Resumen por capítulos

POLIZIA ETA LARRIALDIETAKO EUSKAL AKADEMIA - *ACADEMIA VASCA DE POLICIA Y EMERGENCIAS*

GASTU-AURREKONTUAREN BURUTZE GRADUA 2020KO URRIAREN 31N - *GRADO DE EJECUCION DEL PRESUPUESTO DE GASTOS A 31 DE OCTUBRE DE 2020*

KAPITULUKAKO LABURPENA - *RESUMEN POR CAPITULOS*

Milaka euro

Miles de euros

	KAPITULUA *CAPITULO*	AURREKONTU EGUNERATUA *PRESUPUESTO ACTUALIZADO*	GASTU BAIMENAK *AUTORIZACIONES DE GASTOS*				GASTU DISPOSIZIOAK *DISPOSICIONES DE GASTOS*				AITORTUTAKO OBLIGAZIOAK *OBLIGACIONES RECONOCIDAS*				ORDAINKETAK *PAGOS*			
			ZENBATEK. *IMPORTE*	EGUN.% *%ACTUAL*	AURR. HIL. *MES ANT.*	AURR. URT. *AÑO ANT.*	ZENBATEK. *IMPORTE*	EGUN.% *%ACTUAL*	AURR. HIL. *MES ANT.*	AURR. URT. *AÑO ANT.*	ZENBATEK. *IMPORTE*	EGUN.% *%ACTUAL*	AURR. HIL. *MES ANT.*	AURR. URT. *AÑO ANT.*	ZENBATEK. *IMPORTE*	EGUN.% *%ACTUAL*	AURR. HIL. *MES ANT.*	AURR. URT. *AÑO ANT.*
1	LANGILE-GASTUAK *GASTOS DE PERSONAL*	13.220	9.561	72,3	76,3	98,0	9.435	71,4	74,6	97,0	8.167	61,8	57,1	75,7	8.167	61,8	57,1	75,7
2	FUNTZIONAMENDU-GASTUAK *GASTOS DE FUNCIONAMIENTO*	6.456	6.110	94,6	90,6	97,6	5.932	91,9	82,5	97,0	3.399	52,6	39,2	70,7	3.399	52,6	39,2	70,7
3	FINANTZA-GASTUAK *GASTOS FINANCIEROS*	1	0	0,0	0,0	0,0	0	0,0	0,0	0,0	0	0,0	0,0	0,0	0	0,0	0,0	0,0
4	GASTU ARRUNTETARAKO TRANSF. ETA DIRULAGUNTZAK *TRANSFERENCIAS Y SUBVENCIONES GASTOS CORRIENTES*	760	730	96,1	96,1	0,0	730	96,1	96,1	0,0	440	57,9	57,9	0,0	440	57,9	57,9	0,0
6	INBERTSIO ERREALAK *INVERSIONES REALES*	1.164	1.079	92,7	93,0	72,4	1.071	92,0	66,5	72,4	166	14,2	10,7	20,8	166	14,2	10,7	20,8
8	FINANTZA-AKTIBOEN GEHIKUNTZA *AUMENTO DE ACTIVOS FINANCIEROS*	10	0	0,0	0,0	50,0	0	0,0	0,0	50,0	0	0,0	0,0	50,0	0	0,0	0,0	50,0
	GUZTIRA *TOTAL*	**21.612**	**17.480**	**80,9**	**82,1**	**97,0**	**17.168**	**79,4**	**77,2**	**96,2**	**12.172**	**56,3**	**49,2**	**72,9**	**12.172**	**56,3**	**49,2**	**72,9**
	GASTU ARRUNTAK *GASTOS CORRIENTES*	20.438	16.400	80,2	81,6	97,3	16.097	78,8	77,9	96,5	12.006	58,7	51,4	73,5	12.006	58,7	51,4	73,5
	KAPITAL ERAGIKETA EZ-FINANTZARIOAK *OPERACIONES DE CAPITAL NO FINANCIERAS*	1.164	1.079	92,7	93,0	72,4	1.071	92,0	66,5	72,4	166	14,2	10,7	20,8	166	14,2	10,7	20,8
	ERAGIKETA FINANTZARIOAK *OPERACIONES FINANCIERAS*	10	0	0,0	0,0	50,0	0	0,0	0,0	50,0	0	0,0	0,0	50,0	0	0,0	0,0	50,0
	GUZTIRA *TOTAL*	**21.612**	**17.480**	**80,9**	**82,1**	**97,0**	**17.168**	**79,4**	**77,2**	**96,2**	**12.172**	**56,3**	**49,2**	**72,9**	**12.172**	**56,3**	**49,2**	**72,9**

POLIZIA ETA LARRIALDIETAKO EUSKAL AKADEMIA - ACADEMIA VASCA DE POLICIA Y EMERGENCIAS
2020ko AURREKONTUA - PRESUPUESTO 2020
GASTU-AURREKONTUAREN BURUTZE GRADUA - GRADO DE EJECUCIÓN DEL PRESUPUESTO DE GASTOS
KAPITULUKAKO LABURPENA - RESUMEN POR CAPÍTULOS

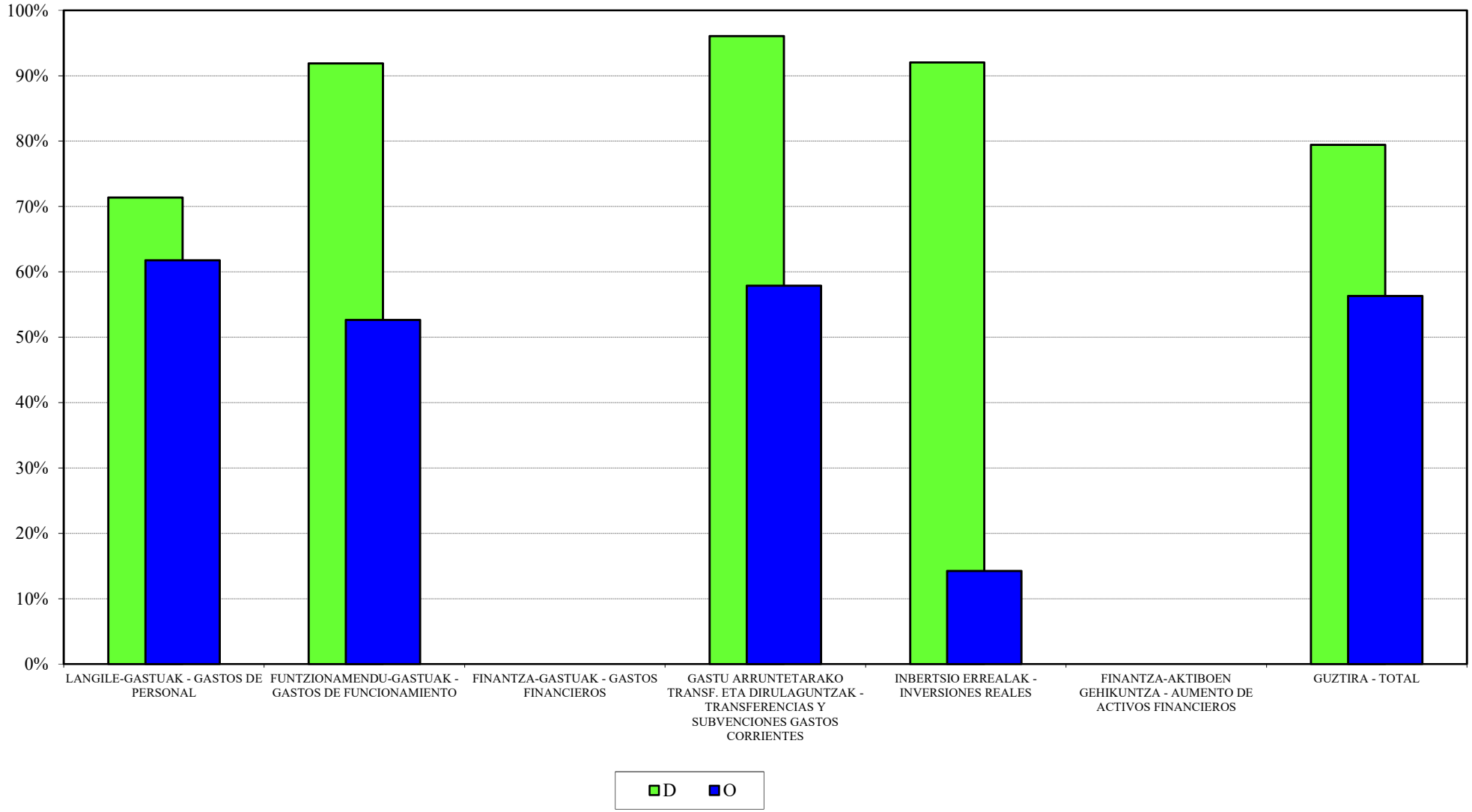

POLIZIA ETA LARRIALDIETAKO EUSKAL AKADEMIA- ACADEMIA VASCA DE POLICIA Y EMERGENCIAS
2020ko AURREKONTUA - PRESUPUESTO 2020
GASTU-AURREK. BURUTZE GRADUAREN HILEROKO EBOLUZIOA - EVOLUCIÓN MENSUAL DEL GRADO DE EJEC. DEL PRESUP. DE GASTOS

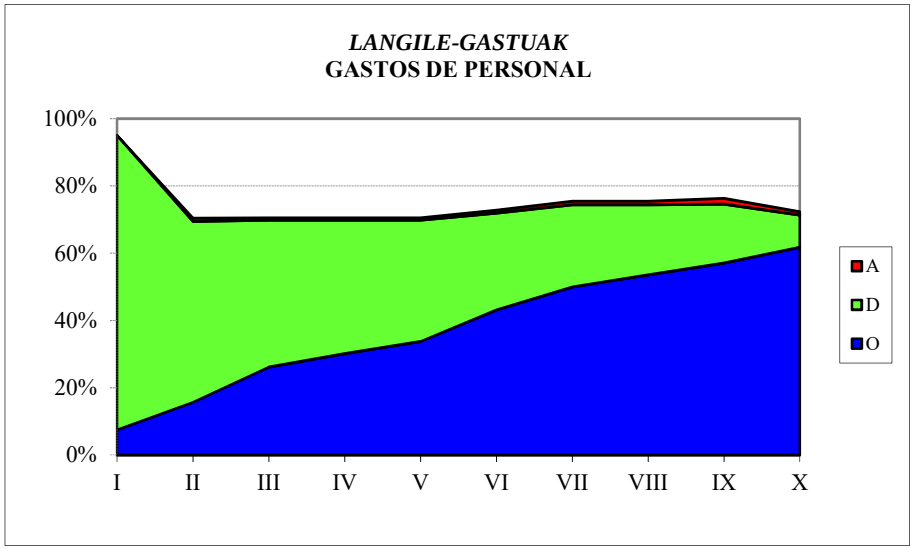

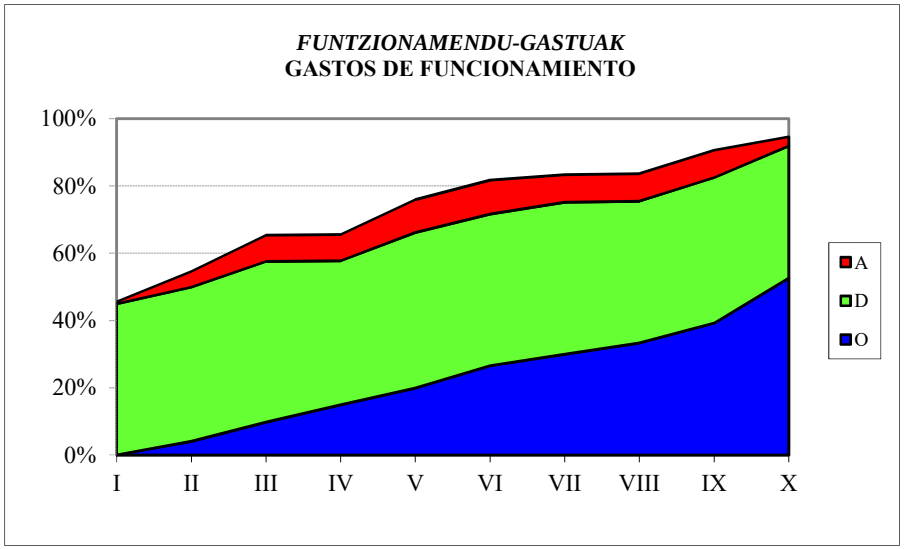

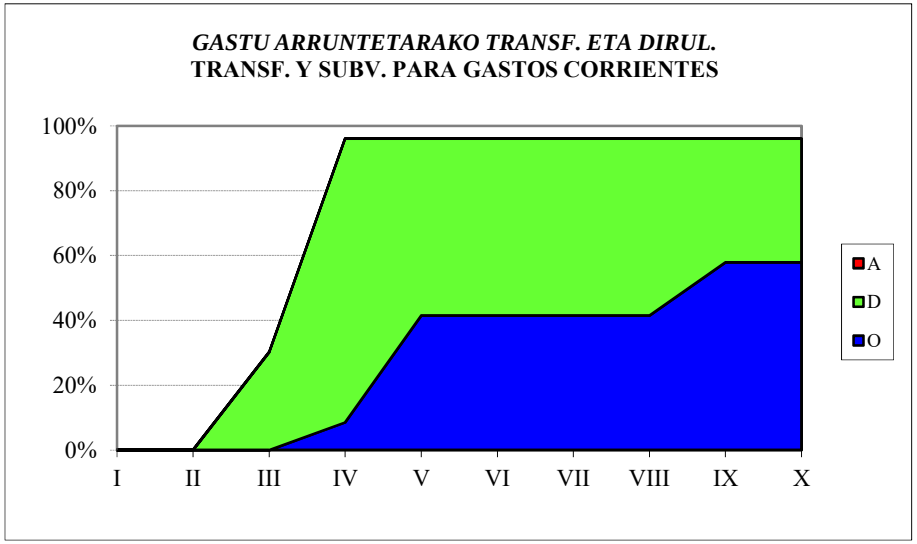

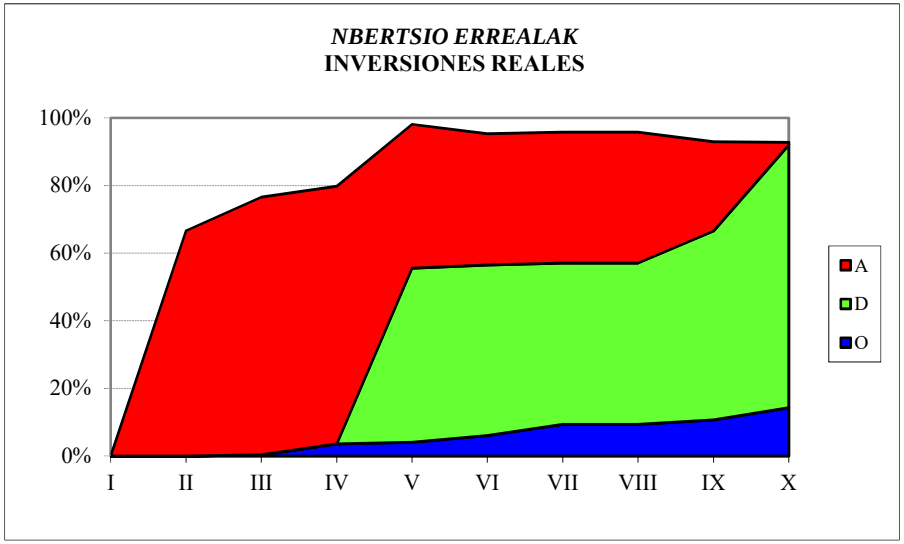

POLIZIA ETA LARRIALDIETAKO EUSKAL AKADEMIA - ACADEMIA VASCA DE POLICÍA Y EMERGENCIAS
SARRERA-AURREKONTUAREN BURUTZE GRADUA
Kapitulukako laburpena

GRADO DE EJECUCIÓN DEL PRESUPUESTO DE INGRESOS
Resumen por capítulos

POLIZIA ETA LARRIALDIETAKO EUSKAL AKADEMIA - *ACADEMIA VASCA DE POLICIA Y EMERGENCIAS*

SARRERA-AURREKONTUAREN BURUTZE GRADUA 2020KO URRIAREN 31N -

GRADO DE EJECUCION DEL PRESUPUESTO DE INGRESOS A 31 DE OCTUBRE DE 2020

KAPITULUKAKO LABURPENA - *RESUMEN POR CAPITULOS*

Milaka euro

Miles de euros

	KAPITULUA *CAPITULO*	AURREKONTU EGUNERATUA *PRESUPUESTO ACTUALIZADO*	AITORTUTAKO ESKUBIDEAK *DERECHOS RECONOCIDOS*				BILDUTAKOA *RECAUDACIÓN*			
			ZENBATEK. *IMPORTE*	EGUN.% *%ACTUAL*	AURR. HIL. *MES ANT.*	AURR. URT. *AÑO ANT.*	ZENBATEK. *IMPORTE*	EGUN.% *%ACTUAL*	AURR. HIL. *MES ANT.*	AURR. URT. *AÑO ANT.*
3	TASAK, SALNEURRIAK ETA ZUZB. PUBLIKOKO B. BATZUK *TASAS, PRECIOS PUBLICOS Y OTROS IN. DERECHO PUBL.*	321	111	34,5	33,6	43,6	111	34,5	33,6	43,6
4	GASTU ARRUNTETARAKO TRANSF. ETA DIRULAGUNTZAK *TRANSFERENCIAS Y SUBVEN. PARA GASTOS CORRIENTES*	20.076	14.885	74,1	49,4	98,6	14.885	74,1	49,4	98,6
5	ONDARE-SARRERAK *INGRESOS PATRIMONIALES*	5	0	0,0	0,0	0,0	0	0,0	0,0	0,0
7	KAPITAL ERAGIKETETARAKO TRANSF. ETA DIRULAGUNTZAK *TRANSFERENCIAS Y SUBV. PARA OPERACIONES DE CAPITAL*	300	300	100,0	100,0	-	300	100,0	100,0	-
8	FINANTZA-AKTIBOEN GUTXITZEA *DISMINUCION DE ACTIVOS FINANCIEROS*	910	4	0,5	0,4	0,3	4	0,5	0,4	0,3
	GUZTIRA ***TOTAL***	**21.612**	**15.299**	**70,8**	**47,8**	**90,9**	**15.299**	**70,8**	**47,8**	**90,9**

OSALAN
GASTU-AURREKONTUAREN BURUTZE GRADUA
Kapitulukako laburpena

GRADO DE EJECUCIÓN DEL PRESUPUESTO DE GASTOS
Resumen por capítulos

OSALAN - *OSALAN*

GASTU-AURREKONTUAREN BURUTZE GRADUA 2020KO URRIAREN 31N - *GRADO DE EJECUCION DEL PRESUPUESTO DE GASTOS A 31 DE OCTUBRE DE 2020*

KAPITULUKAKO LABURPENA - *RESUMEN POR CAPITULOS*

Milaka euro

Miles de euros

	KAPITULUA *CAPITULO*	AURREKONTU EGUNERATUA *PRESUPUESTO ACTUALIZADO*	GASTU BAIMENAK *AUTORIZACIONES DE GASTOS*				GASTU DISPOSIZIOAK *DISPOSICIONES DE GASTOS*				AITORTUTAKO OBLIGAZIOAK *OBLIGACIONES RECONOCIDAS*				ORDAINKETAK *PAGOS*			
			ZENBATEK. *IMPORTE*	EGUN.% *%ACTUAL*	AURR. HIL. *MES ANT.*	AURR. URT. *AÑO ANT.*	ZENBATEK. *IMPORTE*	EGUN.% *%ACTUAL*	AURR. HIL. *MES ANT.*	AURR. URT. *AÑO ANT.*	ZENBATEK. *IMPORTE*	EGUN.% *%ACTUAL*	AURR. HIL. *MES ANT.*	AURR. URT. *AÑO ANT.*	ZENBATEK. *IMPORTE*	EGUN.% *%ACTUAL*	AURR. HIL. *MES ANT.*	AURR. URT. *AÑO ANT.*
1	LANGILE-GASTUAK *GASTOS DE PERSONAL*	10.570	10.439	98,8	98,7	95,0	10.266	97,1	97,0	94,2	7.867	74,4	67,4	74,4	7.867	74,4	67,4	74,4
2	FUNTZIONAMENDU-GASTUAK *GASTOS DE FUNCIONAMIENTO*	1.821	1.664	91,3	88,7	75,6	1.480	81,3	73,9	69,8	794	43,6	35,5	45,7	794	43,6	35,4	44,4
3	FINANTZA-GASTUAK *GASTOS FINANCIEROS*	0	0	0,0	0,0	0,0	0	0,0	0,0	0,0	0	0,0	0,0	0,0	0	0,0	0,0	0,0
4	GASTU ARRUNTETARAKO TRANSF. ETA DIRULAGUNTZAK *TRANSFERENCIAS Y SUBVENCIONES GASTOS CORRIENTES*	1.394	1.142	81,9	78,3	98,1	849	60,9	60,9	84,9	431	30,9	30,9	45,3	431	30,9	30,9	45,3
6	INBERTSIO ERREALAK *INVERSIONES REALES*	773	152	19,6	19,6	35,5	152	19,6	19,6	6,3	74	9,6	9,6	2,2	74	9,6	7,7	0,5
8	FINANTZA-AKTIBOEN GEHIKUNTZA *AUMENTO DE ACTIVOS FINANCIEROS*	30	0	0,0	0,0	74,5	0	0,0	0,0	74,5	0	0,0	0,0	74,5	0	0,0	0,0	74,5
	GUZTIRA ***TOTAL***	**14.589**	**13.396**	**91,8**	**91,1**	**88,0**	**12.747**	**87,4**	**86,4**	**83,5**	**9.167**	**62,8**	**56,7**	**62,4**	**9.167**	**62,8**	**56,6**	**62,0**
	GASTU ARRUNTAK *GASTOS CORRIENTES*	13.786	13.244	96,1	95,3	91,9	12.595	91,4	90,3	89,1	9.093	66,0	59,5	66,7	9.093	66,0	59,5	66,5
	KAPITAL ERAGIKETA EZ-FINANTZARIOAK *OPERACIONES DE CAPITAL NO FINANCIERAS*	773	152	19,6	19,6	35,5	152	19,6	19,6	6,3	74	9,6	9,6	2,2	74	9,6	7,7	0,5
	ERAGIKETA FINANTZARIOAK *OPERACIONES FINANCIERAS*	30	0	0,0	0,0	74,5	0	0,0	0,0	74,5	0	0,0	0,0	74,5	0	0,0	0,0	74,5
	GUZTIRA ***TOTAL***	**14.589**	**13.396**	**91,8**	**91,1**	**88,0**	**12.747**	**87,4**	**86,4**	**83,5**	**9.167**	**62,8**	**56,7**	**62,4**	**9.167**	**62,8**	**56,6**	**62,0**

OSALAN
2020ko AURREKONTUA - PRESUPUESTO 2020
GASTU-AURREKONTUAREN BURUTZE GRADUA - GRADO DE EJECUCIÓN DEL PRESUPUESTO DE GASTOS
KAPITULUKAKO LABURPENA - RESUMEN POR CAPÍTULOS

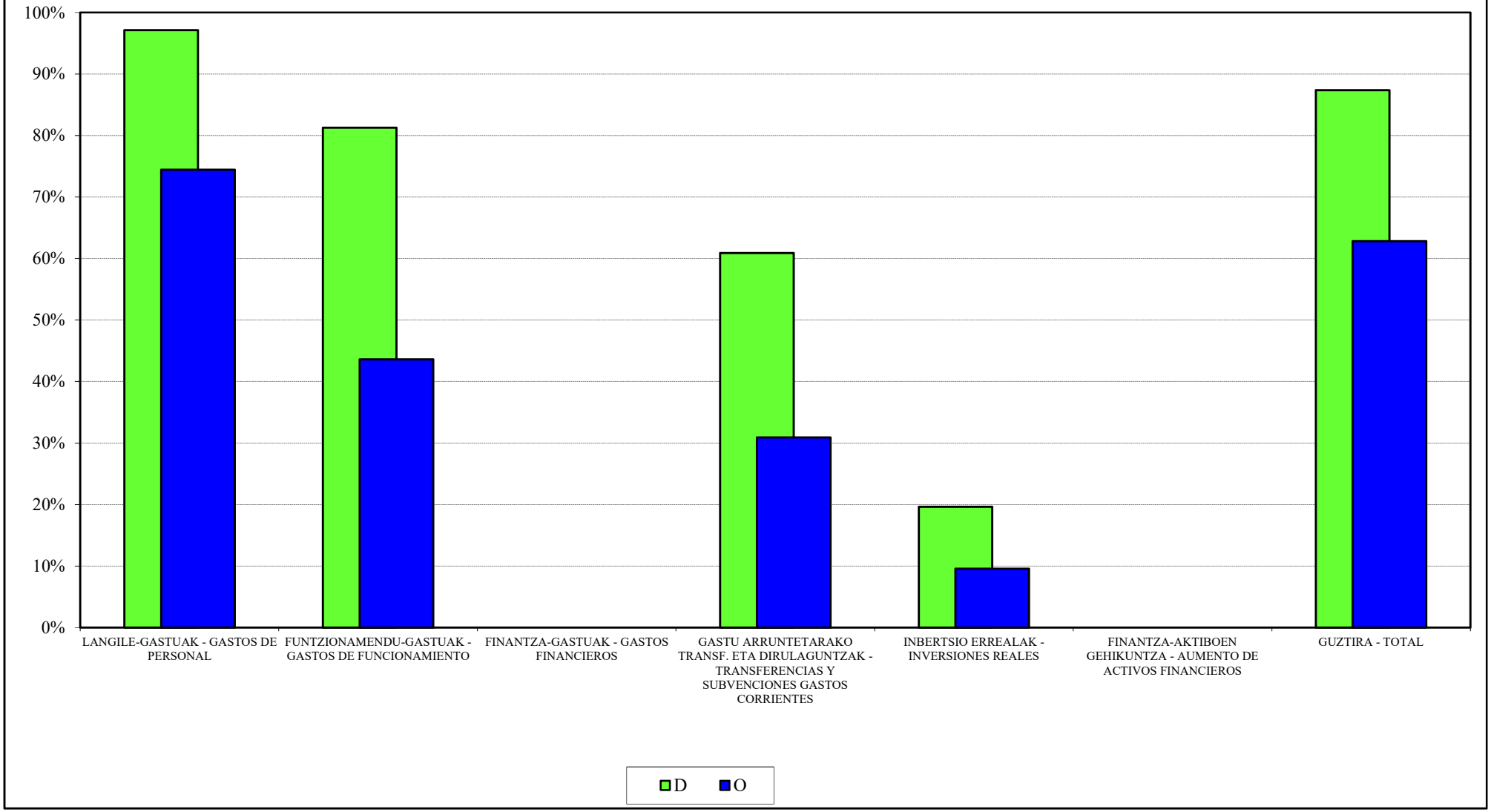

OSALAN
2020ko AURREKONTUA - PRESUPUESTO 2020
GASTU-AURREK. BURUTZE GRADUAREN HILEROKO EBOLUZIOA - EVOLUCIÓN MENSUAL DEL GRADO DE EJEC. DEL PRESUP. DE GASTOS

LANGILE-GASTUAK
GASTOS DE PERSONAL

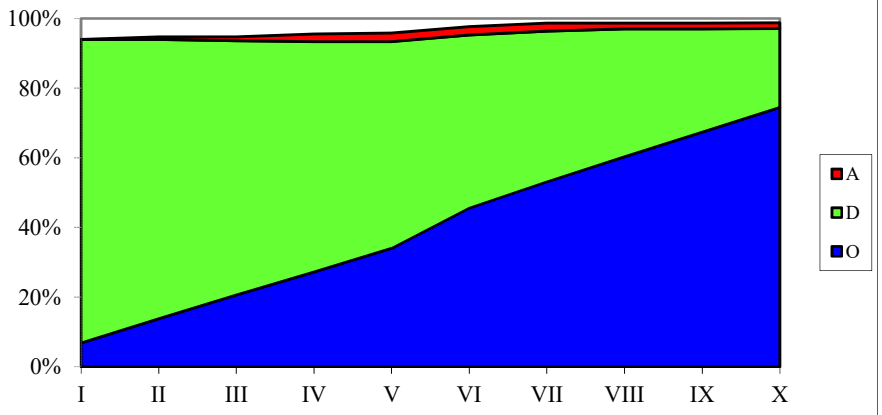

FUNTZIONAMENDU-GASTUAK
GASTOS DE FUNCIONAMIENTO

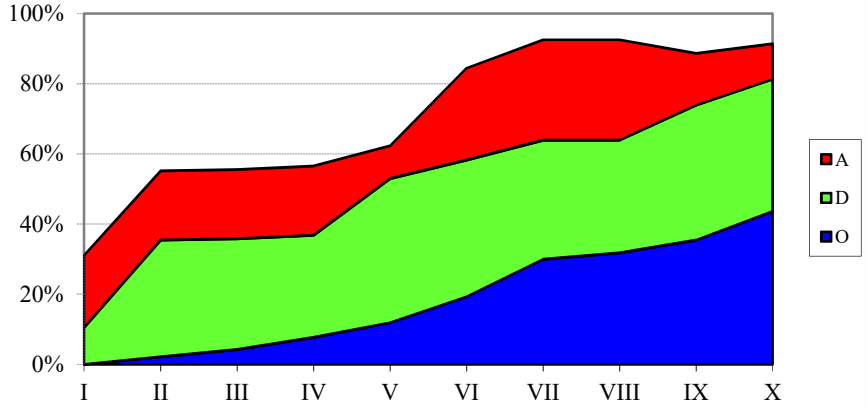

GASTU ARRUNTETARAKO TRANSF. ETA DIRUL.
TRANSF. Y SUBV. PARA GASTOS CORRIENTES

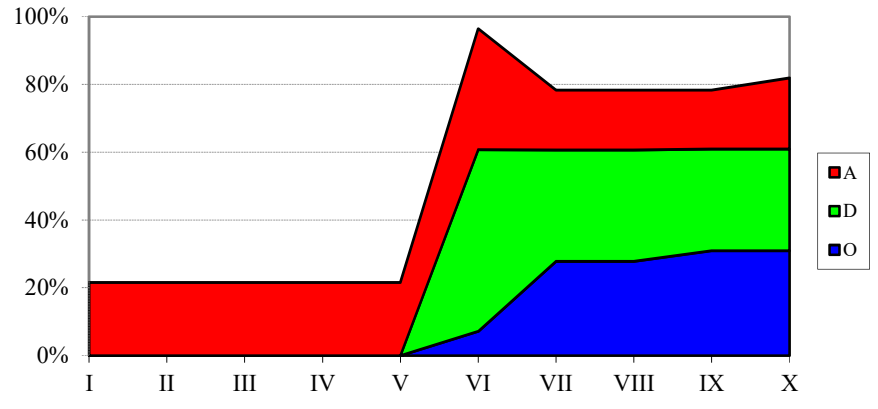

INBERTSIO ERREALAK
INVERSIONES REALES

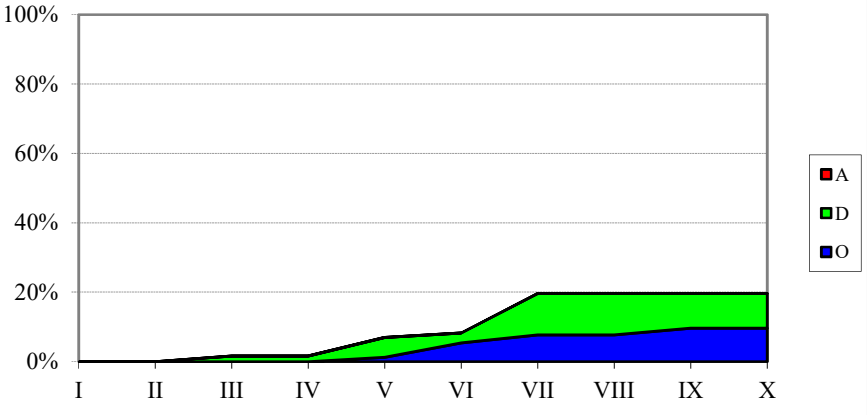

OSALAN
SARRERA-AURREKONTUAREN BURUTZE GRADUA
Kapitulukako laburpena

GRADO DE EJECUCIÓN DEL PRESUPUESTO DE INGRESOS
Resumen por capítulos

OSALAN - *OSALAN*

SARRERA-AURREKONTUAREN BURUTZE GRADUA 2020KO URRIAREN 31N -

GRADO DE EJECUCION DEL PRESUPUESTO DE INGRESOS A 31 DE OCTUBRE DE 2020

KAPITULUKAKO LABURPENA - *RESUMEN POR CAPITULOS*

Milaka euro

Miles de euros

	KAPITULUA *CAPITULO*	AURREKONTU EGUNERATUA *PRESUPUESTO ACTUALIZADO*	AITORTUTAKO ESKUBIDEAK *DERECHOS RECONOCIDOS*				BILDUTAKOA *RECAUDACIÓN*			
			ZENBATEK. *IMPORTE*	EGUN.% *%ACTUAL*	AURR. HIL. *MES ANT.*	AURR. URT. *AÑO ANT.*	ZENBATEK. *IMPORTE*	EGUN.% *%ACTUAL*	AURR. HIL. *MES ANT.*	AURR. URT. *AÑO ANT.*
3	TASAK, SALNEURRIAK ETA ZUZB. PUBLIKOKO B. BATZUK *TASAS, PRECIOS PUBLICOS Y OTROS IN. DERECHO PUBL.*	39	14	34,7	28,7	389,8	14	34,7	28,7	388,2
4	GASTU ARRUNTETARAKO TRANSF. ETA DIRULAGUNTZAK *TRANSFERENCIAS Y SUBVEN. PARA GASTOS CORRIENTES*	11.699	11.699	100,0	78,9	98,4	11.699	100,0	78,9	98,4
5	ONDARE-SARRERAK *INGRESOS PATRIMONIALES*	0	0	0,0	0,0	0,0	0	0,0	0,0	0,0
8	FINANTZA-AKTIBOEN GUTXITZEA *DISMINUCION DE ACTIVOS FINANCIEROS*	2.851	8	0,3	0,2	0,5	8	0,3	0,2	0,5
	GUZTIRA ***TOTAL***	**14.589**	**11.720**	**80,3**	**63,4**	**81,0**	**11.720**	**80,3**	**63,4**	**81,0**

KONTSUMOBIDE
GASTU-AURREKONTUAREN BURUTZE GRADUA
Kapitulukako laburpena

GRADO DE EJECUCIÓN DEL PRESUPUESTO DE GASTOS
Resumen por capítulos

KONTSUMOBIDE - *INSTITUTO VASCO DE CONSUMO*

GASTU-AURREKONTUAREN BURUTZE GRADUA 2020KO URRIAREN 31N - *GRADO DE EJECUCION DEL PRESUPUESTO DE GASTOS A 31 DE OCTUBRE DE 2020*

KAPITULUKAKO LABURPENA - *RESUMEN POR CAPITULOS*

Milaka euro

Miles de euros

	KAPITULUA *CAPITULO*	AURREKONTU EGUNERATUA *PRESUPUESTO ACTUALIZADO*	GASTU BAIMENAK *AUTORIZACIONES DE GASTOS*				GASTU DISPOSIZIOAK *DISPOSICIONES DE GASTOS*				AITORTUTAKO OBLIGAZIOAK *OBLIGACIONES RECONOCIDAS*				ORDAINKETAK *PAGOS*			
			ZENBATEK. *IMPORTE*	EGUN.% *%ACTUAL*	AURR. HIL. *MES ANT.*	AURR. URT. *AÑO ANT.*	ZENBATEK. *IMPORTE*	EGUN.% *%ACTUAL*	AURR. HIL. *MES ANT.*	AURR. URT. *AÑO ANT.*	ZENBATEK. *IMPORTE*	EGUN.% *%ACTUAL*	AURR. HIL. *MES ANT.*	AURR. URT. *AÑO ANT.*	ZENBATEK. *IMPORTE*	EGUN.% *%ACTUAL*	AURR. HIL. *MES ANT.*	AURR. URT. *AÑO ANT.*
1	LANGILE-GASTUAK *GASTOS DE PERSONAL*	3.692	3.605	97,6	97,6	93,2	3.576	96,9	96,8	93,2	2.747	74,4	67,4	77,1	2.747	74,4	67,4	77,1
2	FUNTZIONAMENDU-GASTUAK *GASTOS DE FUNCIONAMIENTO*	1.604	1.502	93,7	90,0	91,8	1.484	92,5	88,9	91,8	991	61,8	55,8	66,4	990	61,7	55,8	66,3
3	FINANTZA-GASTUAK *GASTOS FINANCIEROS*	2	2	84,2	0,0	1,8	2	84,2	0,0	1,8	2	84,2	0,0	1,8	2	84,2	0,0	1,8
4	GASTU ARRUNTETARAKO TRANSF. ETA DIRULAGUNTZAK *TRANSFERENCIAS Y SUBVENCIONES GASTOS CORRIENTES*	1.371	1.327	96,8	96,8	97,1	1.327	96,8	96,8	97,1	623	45,4	45,4	95,2	623	45,4	45,4	95,2
6	INBERTSIO ERREALAK *INVERSIONES REALES*	220	215	97,7	97,7	94,2	215	97,7	97,7	65,4	151	68,4	44,7	47,8	151	68,4	44,7	47,8
7	KAPITAL ERAGIKETETAKO TRANSF. ETA DIRULAGUNTZAK *TRANSFERENCIAS Y SUBVENCIONES OPERACIONES CAPITAL*	19	15	76,6	100,0	100,0	15	76,6	100,0	100,0	0	1,6	1,6	100,0	0	1,6	1,6	100,0
8	FINANTZA-AKTIBOEN GEHIKUNTZA *AUMENTO DE ACTIVOS FINANCIEROS*	18	5	27,3	25,0	0,0	5	27,3	25,0	0,0	5	27,3	25,0	0,0	5	27,3	25,0	0,0
	GUZTIRA ***TOTAL***	**6.927**	**6.671**	**96,3**	**95,5**	**93,6**	**6.624**	**95,6**	**94,8**	**92,6**	**4.519**	**65,2**	**59,3**	**77,4**	**4.517**	**65,2**	**59,3**	**77,4**
	GASTU ARRUNTAK *GASTOS CORRIENTES*	6.669	6.436	96,5	95,6	93,7	6.389	95,8	94,9	93,7	4.363	65,4	60,1	78,5	4.361	65,4	60,1	78,5
	KAPITAL ERAGIKETA EZ-FINANTZARIOAK *OPERACIONES DE CAPITAL NO FINANCIERAS*	240	230	96,0	97,9	94,6	230	96,0	97,9	68,2	151	63,0	41,2	52,0	151	63,0	41,2	52,0
	ERAGIKETA FINANTZARIOAK *OPERACIONES FINANCIERAS*	18	5	27,3	25,0	0,0	5	27,3	25,0	0,0	5	27,3	25,0	0,0	5	27,3	25,0	0,0
	GUZTIRA ***TOTAL***	**6.927**	**6.671**	**96,3**	**95,5**	**93,6**	**6.624**	**95,6**	**94,8**	**92,6**	**4.519**	**65,2**	**59,3**	**77,4**	**4.517**	**65,2**	**59,3**	**77,4**

KONTSUMOBIDE
2020ko AURREKONTUA - PRESUPUESTO 2020
GASTU-AURREKONTUAREN BURUTZE GRADUA - GRADO DE EJECUCIÓN DEL PRESUPUESTO DE GASTOS
KAPITULUKAKO LABURPENA - RESUMEN POR CAPÍTULOS

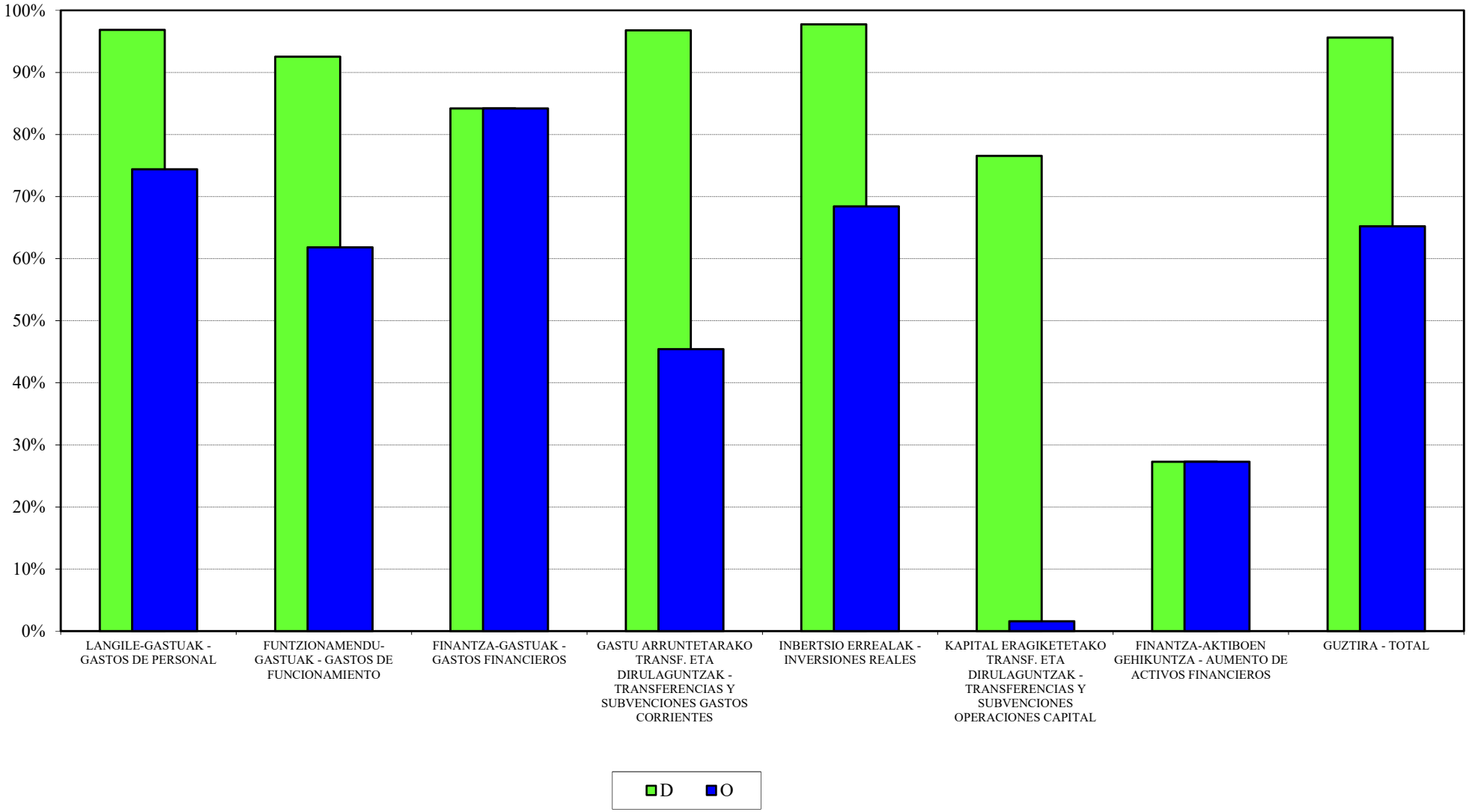

KONTSUMOBIDE
2020ko AURREKONTUA - PRESUPUESTO 2020
GASTU-AURREK. BURUTZE GRADUAREN HILEROKO EBOLUZIOA - EVOLUCIÓN MENSUAL DEL GRADO DE EJEC. DEL PRESUP. DE GASTOS

LANGILE-GASTUAK
GASTOS DE PERSONAL

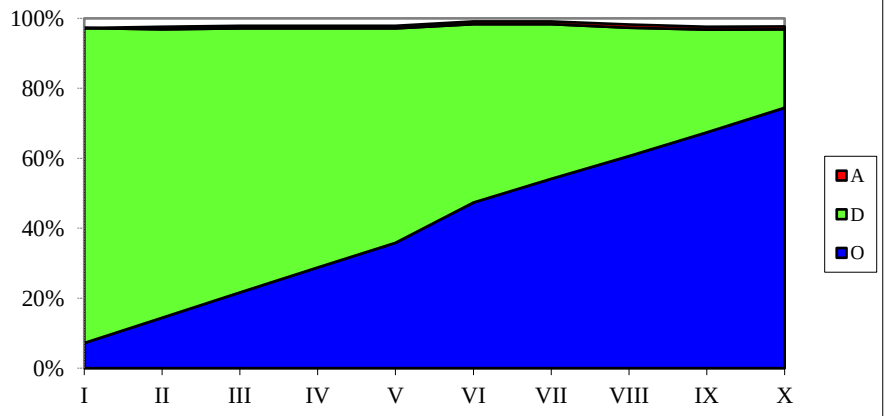

FUNTZIONAMENDU-GASTUAK
GASTOS DE FUNCIONAMIENTO

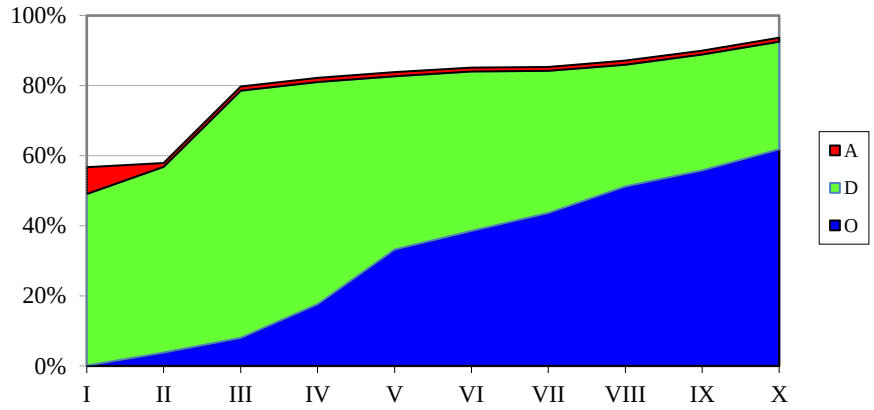

GASTU ARRUNTETARAKO TRANSF. ETA DIRUL.
TRANSF. Y SUBV. PARA GASTOS CORRIENTES

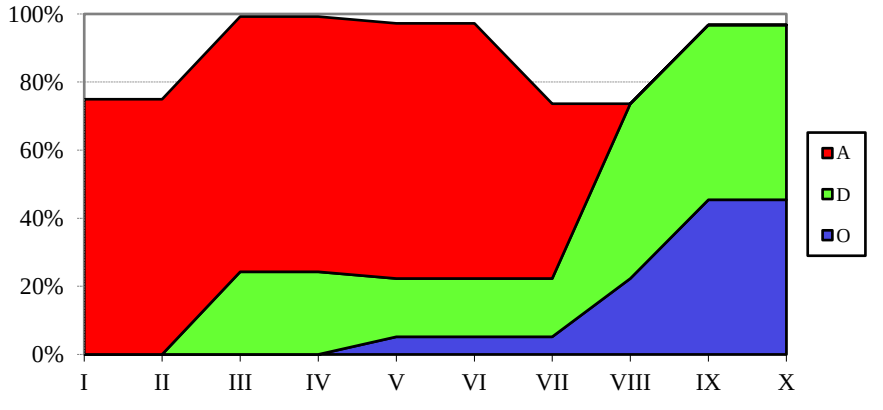

INBERTSIO ERREALAK
INVERSIONES REALES

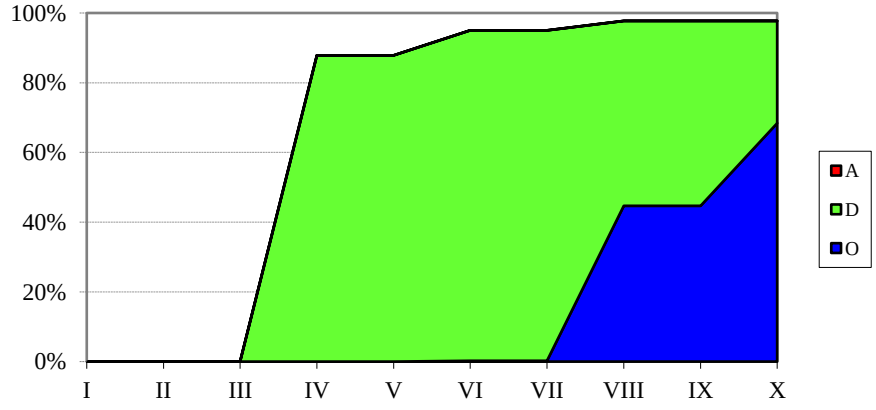

KONTSUMOBIDE
SARRERA-AURREKONTUAREN BURUTZE GRADUA
Kapitulukako laburpena

GRADO DE EJECUCIÓN DEL PRESUPUESTO DE INGRESOS
Resumen por capítulos

KONTSUMOBIDE - *INSTITUTO VASCO DE CONSUMO*

SARRERA-AURREKONTUAREN BURUTZE GRADUA 2020KO URRIAREN 31N -

GRADO DE EJECUCION DEL PRESUPUESTO DE INGRESOS A 31 DE OCTUBRE DE 2020

KAPITULUKAKO LABURPENA - *RESUMEN POR CAPITULOS*

Milaka euro

Miles de euros

	KAPITULUA *CAPITULO*	AURREKONTU EGUNERATUA *PRESUPUESTO ACTUALIZADO*	AITORTUTAKO ESKUBIDEAK *DERECHOS RECONOCIDOS*				BILDUTAKOA *RECAUDACIÓN*			
			ZENBATEK. *IMPORTE*	EGUN.% *%ACTUAL*	AURR. HIL. *MES ANT.*	AURR. URT. *AÑO ANT.*	ZENBATEK. *IMPORTE*	EGUN.% *%ACTUAL*	AURR. HIL. *MES ANT.*	AURR. URT. *AÑO ANT.*
3	TASAK, SALNEURRIAK ETA ZUZB. PUBLIKOKO B. BATZUK *TASAS, PRECIOS PUBLICOS Y OTROS IN. DERECHO PUBL.*	356	1.958	549,4	495,7	405,6	1.532	429,8	388,1	321,3
4	GASTU ARRUNTETARAKO TRANSF. ETA DIRULAGUNTZAK *TRANSFERENCIAS Y SUBVEN. PARA GASTOS CORRIENTES*	5.751	4.313	75,0	75,0	100,0	4.313	75,0	75,0	100,0
8	FINANTZA-AKTIBOEN GUTXITZEA *DISMINUCION DE ACTIVOS FINANCIEROS*	820	3	0,4	0,3	0,3	3	0,4	0,3	0,3
	GUZTIRA ***TOTAL***	**6.927**	**6.274**	**90,6**	**87,8**	**99,1**	**5.848**	**84,4**	**82,3**	**96,0**

LANBIDE
GASTU-AURREKONTUAREN BURUTZE GRADUA
Kapitulukako laburpena

GRADO DE EJECUCIÓN DEL PRESUPUESTO DE GASTOS
Resumen por capítulos

LANBIDE - *LANBIDE*

GASTU-AURREKONTUAREN BURUTZE GRADUA 2020KO URRIAREN 31N - *GRADO DE EJECUCION DEL PRESUPUESTO DE GASTOS A 31 DE OCTUBRE DE 2020*

KAPITULUKAKO LABURPENA - *RESUMEN POR CAPITULOS*

Milaka euro

Miles de euros

	KAPITULUA *CAPITULO*	AURREKONTU EGUNERATUA *PRESUPUESTO ACTUALIZADO*	GASTU BAIMENAK *AUTORIZACIONES DE GASTOS*				GASTU DISPOSIZIOAK *DISPOSICIONES DE GASTOS*				AITORTUTAKO OBLIGAZIOAK *OBLIGACIONES RECONOCIDAS*				ORDAINKETAK *PAGOS*			
			ZENBATEK. *IMPORTE*	EGUN.% *%ACTUAL*	AURR. HIL. *MES ANT.*	AURR. URT. *AÑO ANT.*	ZENBATEK. *IMPORTE*	EGUN.% *%ACTUAL*	AURR. HIL. *MES ANT.*	AURR. URT. *AÑO ANT.*	ZENBATEK. *IMPORTE*	EGUN.% *%ACTUAL*	AURR. HIL. *MES ANT.*	AURR. URT. *AÑO ANT.*	ZENBATEK. *IMPORTE*	EGUN.% *%ACTUAL*	AURR. HIL. *MES ANT.*	AURR. URT. *AÑO ANT.*
1	LANGILE-GASTUAK *GASTOS DE PERSONAL*	54.964	53.870	98,0	95,8	98,7	53.410	97,2	94,9	98,2	41.378	75,3	67,9	77,8	41.378	75,3	67,9	77,8
2	FUNTZIONAMENDU-GASTUAK *GASTOS DE FUNCIONAMIENTO*	32.069	24.902	77,6	77,0	89,8	24.140	75,3	74,7	88,9	7.805	24,3	21,3	50,4	7.558	23,6	19,4	50,3
3	FINANTZA-GASTUAK *GASTOS FINANCIEROS*	5	1	16,5	10,1	9,4	1	16,5	10,1	9,4	1	16,5	10,1	9,4	0	10,8	10,1	9,4
4	GASTU ARRUNTETARAKO TRANSF. ETA DIRULAGUNTZAK *TRANSFERENCIAS Y SUBVENCIONES GASTOS CORRIENTES*	832.140	776.178	93,3	93,3	90,5	665.023	79,9	78,9	88,8	536.617	64,5	58,4	67,7	535.631	64,4	58,3	67,6
6	INBERTSIO ERREALAK *INVERSIONES REALES*	15.433	10.434	67,6	67,6	44,5	5.065	32,8	32,7	44,1	3.451	22,4	19,3	27,3	3.451	22,4	17,8	26,9
7	KAPITAL ERAGIKETETAKO TRANSF. ETA DIRULAGUNTZAK *TRANSFERENCIAS Y SUBVENCIONES OPERACIONES CAPITAL*	1.008	1.008	100,0	100,0	100,0	8	0,7	0,7	0,0	8	0,7	0,7	0,0	8	0,7	0,7	0,0
8	FINANTZA-AKTIBOEN GEHIKUNTZA *AUMENTO DE ACTIVOS FINANCIEROS*	80	6	7,5	7,5	80,4	6	7,5	7,5	80,4	6	7,5	7,5	80,4	6	7,5	7,5	80,4
	GUZTIRA ***TOTAL***	**935.698**	**866.398**	**92,6**	**92,5**	**90,1**	**747.651**	**79,9**	**78,8**	**88,4**	**589.265**	**63,0**	**57,0**	**67,0**	**588.032**	**62,8**	**56,8**	**66,9**

	GASTU ARRUNTAK *GASTOS CORRIENTES*	919.177	854.950	93,0	92,9	90,9	742.573	80,8	79,7	89,3	585.801	63,7	57,7	67,8	584.568	63,6	57,5	67,7
	KAPITAL ERAGIKETA EZ-FINANTZARIOAK *OPERACIONES DE CAPITAL NO FINANCIERAS*	16.441	11.442	69,6	69,6	47,6	5.073	30,9	30,8	41,6	3.459	21,0	18,1	25,7	3.459	21,0	16,8	25,4
	ERAGIKETA FINANTZARIOAK *OPERACIONES FINANCIERAS*	80	6	7,5	7,5	80,4	6	7,5	7,5	80,4	6	7,5	7,5	80,4	6	7,5	7,5	80,4
	GUZTIRA ***TOTAL***	**935.698**	**866.398**	**92,6**	**92,5**	**90,1**	**747.651**	**79,9**	**78,8**	**88,4**	**589.265**	**63,0**	**57,0**	**67,0**	**588.032**	**62,8**	**56,8**	**66,9**

LANBIDE
2020ko AURREKONTUA - PRESUPUESTO 2020
GASTU-AURREKONTUAREN BURUTZE GRADUA - GRADO DE EJECUCIÓN DEL PRESUPUESTO DE GASTOS
KAPITULUKAKO LABURPENA - RESUMEN POR CAPÍTULOS

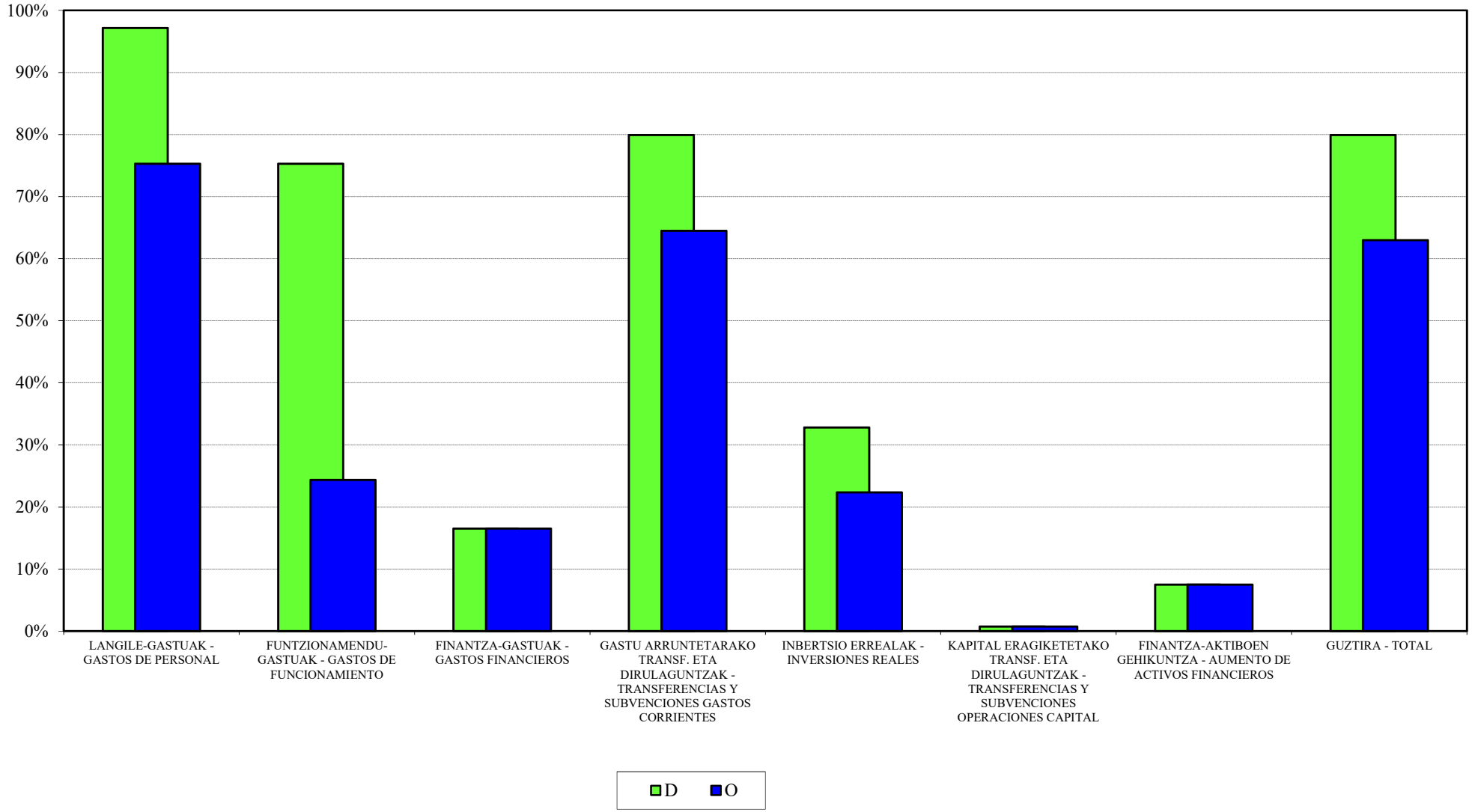

LANBIDE
2020ko AURREKONTUA - PRESUPUESTO 2020
GASTU-AURREK. BURUTZE GRADUAREN HILEROKO EBOLUZIOA - EVOLUCIÓN MENSUAL DEL GRADO DE EJEC. DEL PRESUP. DE GASTOS

LANGILE-GASTUAK
GASTOS DE PERSONAL

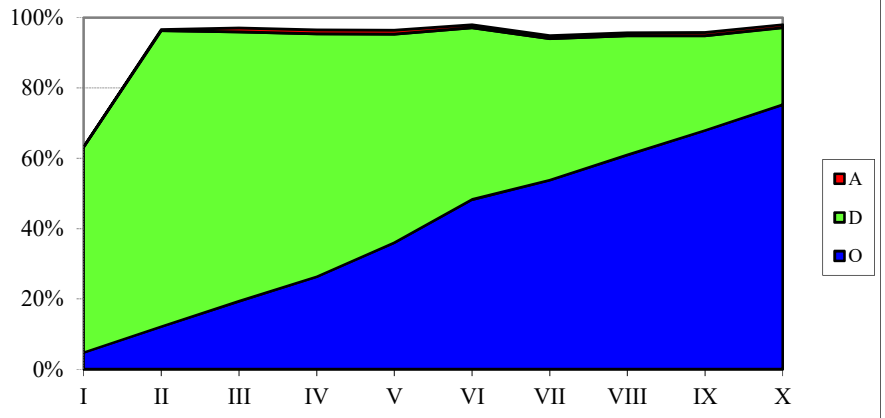

FUNTZIONAMENDU-GASTUAK
GASTOS DE FUNCIONAMIENTO

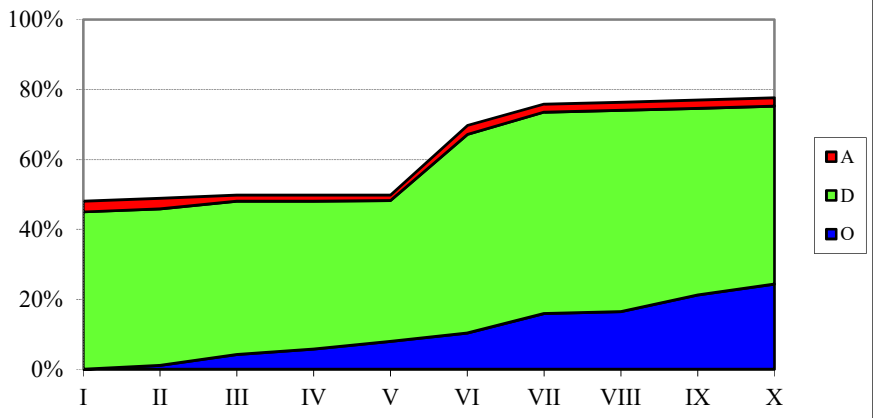

GASTU ARRUNTETARAKO TRANSF. ETA DIRUL.
TRANSF. Y SUBV. PARA GASTOS CORRIENTES

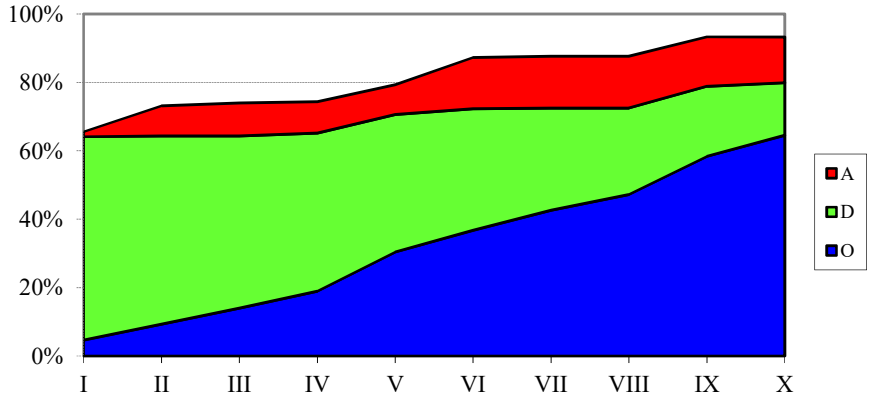

INBERTSIO ERREALAK
INVERSIONES REALES

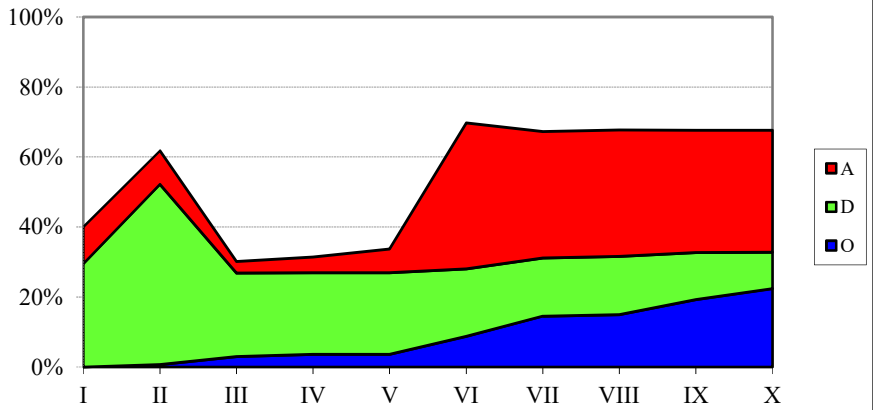

LANBIDE
SARRERA-AURREKONTUAREN BURUTZE GRADUA
Kapitulukako laburpena

GRADO DE EJECUCIÓN DEL PRESUPUESTO DE INGRESOS
Resumen por capítulos

LANBIDE - *LANBIDE*

SARRERA-AURREKONTUAREN BURUTZE GRADUA 2020KO URRIAREN 31N -

GRADO DE EJECUCION DEL PRESUPUESTO DE INGRESOS A 31 DE OCTUBRE DE 2020

KAPITULUKAKO LABURPENA - *RESUMEN POR CAPITULOS*

Milaka euro

Miles de euros

	KAPITULUA *CAPITULO*	AURREKONTU EGUNERATUA *PRESUPUESTO ACTUALIZADO*	AITORTUTAKO ESKUBIDEAK *DERECHOS RECONOCIDOS*				BILDUTAKOA *RECAUDACIÓN*			
			ZENBATEK. *IMPORTE*	EGUN.% *%ACTUAL*	AURR. HIL. *MES ANT.*	AURR. URT. *AÑO ANT.*	ZENBATEK. *IMPORTE*	EGUN.% *%ACTUAL*	AURR. HIL. *MES ANT.*	AURR. URT. *AÑO ANT.*
3	TASAK, SALNEURRIAK ETA ZUZB. PUBLIKOKO B. BATZUK *TASAS, PRECIOS PUBLICOS Y OTROS IN. DERECHO PUBL.*	18.615	23.841	128,1	119,3	94,6	15.882	85,3	76,4	86,1
4	GASTU ARRUNTETARAKO TRANSF. ETA DIRULAGUNTZAK *TRANSFERENCIAS Y SUBVEN. PARA GASTOS CORRIENTES*	867.548	685.125	79,0	74,4	72,3	685.125	79,0	74,4	72,3
8	FINANTZA-AKTIBOEN GUTXITZEA *DISMINUCION DE ACTIVOS FINANCIEROS*	49.535	31	0,1	0,1	0,2	31	0,1	0,1	0,2
	GUZTIRA ***TOTAL***	**935.698**	**708.997**	**75,8**	**71,4**	**71,3**	**701.038**	**74,9**	**70,5**	**71,2**

LEHIAREN EUSKAL AGINTARITZA - AUTORIDAD VASCA DE DEFENSA DE LA COMPETENCIA
GASTU-AURREKONTUAREN BURUTZE GRADUA
Kapitulukako laburpena

GRADO DE EJECUCIÓN DEL PRESUPUESTO DE GASTOS
Resumen por capítulos

LEHIAREN EUSKAL AGINTARITZA - *AUTORIDAD VASCA DE LA COMPETENCIA*

GASTU-AURREKONTUAREN BURUTZE GRADUA 2020KO URRIAREN 31N - *GRADO DE EJECUCION DEL PRESUPUESTO DE GASTOS A 31 DE OCTUBRE DE 2020*

KAPITULUKAKO LABURPENA - *RESUMEN POR CAPITULOS*

Milaka euro

Miles de euros

	KAPITULUA *CAPITULO*	AURREKONTU EGUNERATUA *PRESUPUESTO ACTUALIZADO*	GASTU BAIMENAK *AUTORIZACIONES DE GASTOS*				GASTU DISPOSIZIOAK *DISPOSICIONES DE GASTOS*				AITORTUTAKO OBLIGAZIOAK *OBLIGACIONES RECONOCIDAS*				ORDAINKETAK *PAGOS*			
			ZENBATEK. *IMPORTE*	EGUN.% *%ACTUAL*	AURR. HIL. *MES ANT.*	AURR. URT. *AÑO ANT.*	ZENBATEK. *IMPORTE*	EGUN.% *%ACTUAL*	AURR. HIL. *MES ANT.*	AURR. URT. *AÑO ANT.*	ZENBATEK. *IMPORTE*	EGUN.% *%ACTUAL*	AURR. HIL. *MES ANT.*	AURR. URT. *AÑO ANT.*	ZENBATEK. *IMPORTE*	EGUN.% *%ACTUAL*	AURR. HIL. *MES ANT.*	AURR. URT. *AÑO ANT.*
1	LANGILE-GASTUAK *GASTOS DE PERSONAL*	1.138	1.081	94,9	94,9	83,7	1.042	91,5	89,7	83,7	794	69,8	62,5	64,7	794	69,8	62,5	64,7
2	FUNTZIONAMENDU-GASTUAK *GASTOS DE FUNCIONAMIENTO*	492	216	44,0	41,0	79,2	212	43,2	40,2	79,2	146	29,6	26,9	72,3	145	29,5	26,9	72,3
4	GASTU ARRUNTETARAKO TRANSF. ETA DIRULAGUNTZAK *TRANSFERENCIAS Y SUBVENCIONES GASTOS CORRIENTES*	7	0	0,0	0,0	-	0	0,0	0,0	-	0	0,0	0,0	-	0	0,0	0,0	-
	GUZTIRA ***TOTAL***	**1.637**	**1.297**	**79,2**	**78,3**	**82,6**	**1.255**	**76,6**	**74,4**	**82,6**	**940**	**57,4**	**51,6**	**66,4**	**939**	**57,4**	**51,6**	**66,4**
	GASTU ARRUNTAK *GASTOS CORRIENTES*	1.637	1.297	79,2	78,3	82,6	1.255	76,6	74,4	82,6	940	57,4	51,6	66,4	939	57,4	51,6	66,4
	KAPITAL ERAGIKETA EZ-FINANTZARIOAK *OPERACIONES DE CAPITAL NO FINANCIERAS*	0	0	-	-	-	0	-	-	-	0	-	-	-	0	-	-	-
	ERAGIKETA FINANTZARIOAK *OPERACIONES FINANCIERAS*	0	0	-	-	-	0	-	-	-	0	-	-	-	0	-	-	-
	GUZTIRA ***TOTAL***	**1.637**	**1.297**	**79,2**	**78,3**	**82,6**	**1.255**	**76,6**	**74,4**	**82,6**	**940**	**57,4**	**51,6**	**66,4**	**939**	**57,4**	**51,6**	**66,4**

LEHIAREN EUSKAL AGINTARITZA - AUTORIDAD VASCA DE LA COMPETENCIA
2020ko AURREKONTUA - PRESUPUESTO 2020
GASTU-AURREKONTUAREN BURUTZE GRADUA - GRADO DE EJECUCIÓN DEL PRESUPUESTO DE GASTOS
KAPITULUKAKO LABURPENA - RESUMEN POR CAPÍTULOS

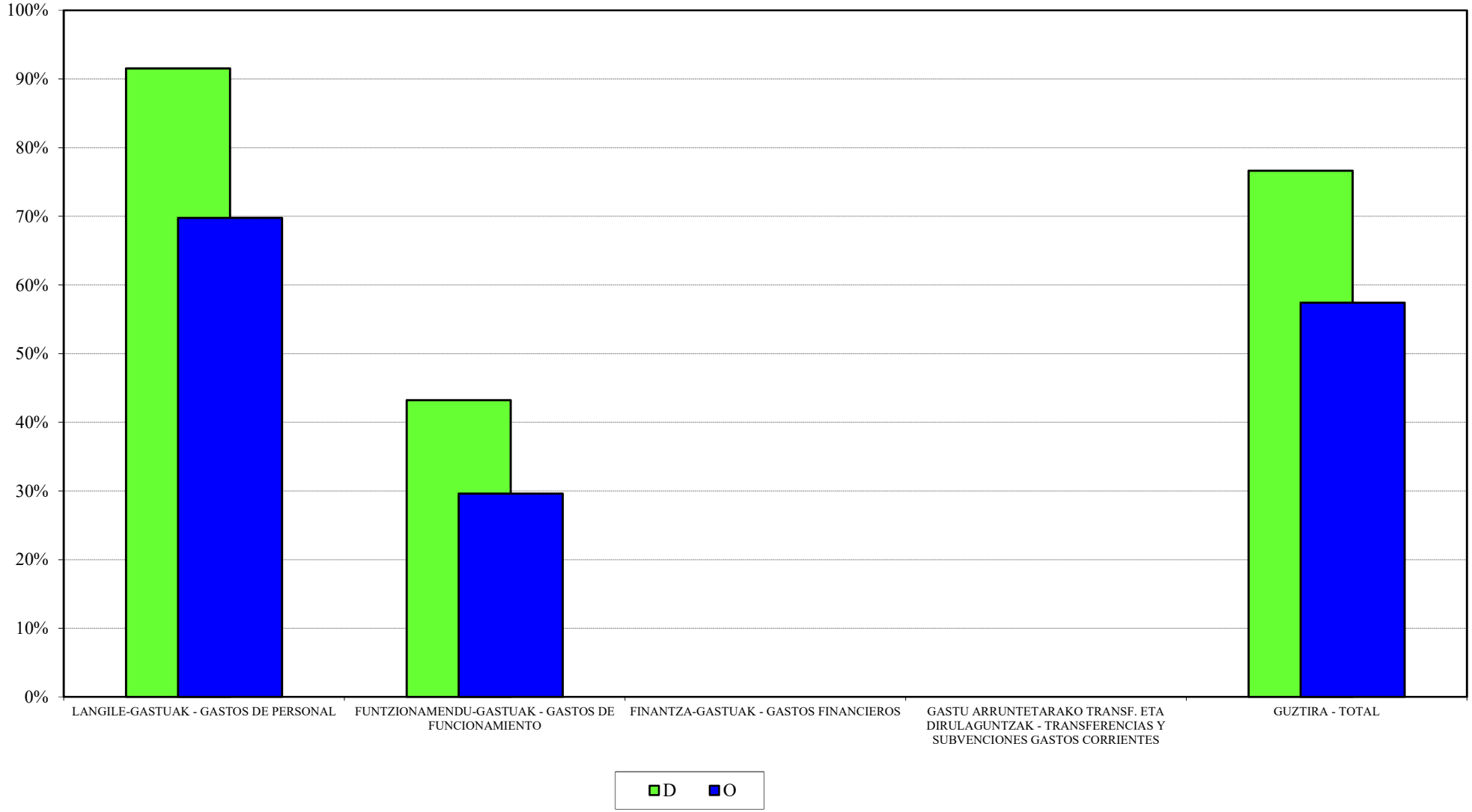

LEHIAREN EUSKAL AGINTARITZA - AUTORIDAD VASCA DE LA COMPETENCIA
2020ko AURREKONTUA - PRESUPUESTO 2020
GASTU-AURREK. BURUTZE GRADUAREN HILEROKO EBOLUZIOA - EVOLUCIÓN MENSUAL DEL GRADO DE EJEC. DEL PRESUP. DE GASTOS

LANGILE-GASTUAK
GASTOS DE PERSONAL

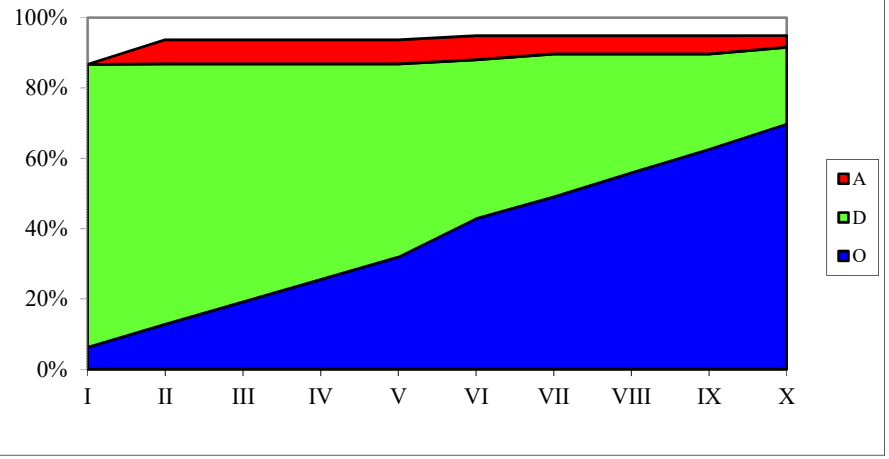

FUNTZIONAMENDU-GASTUAK
GASTOS DE FUNCIONAMIENTO

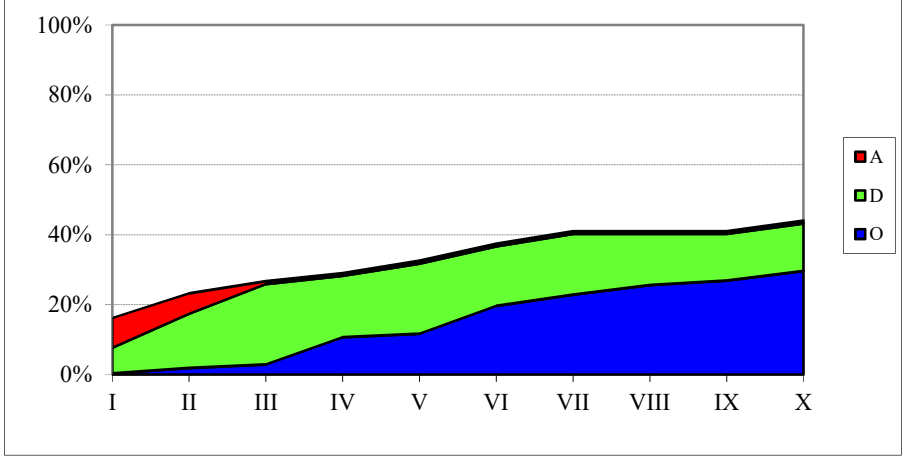

GASTU ARRUNTETARAKO TRANSF. ETA DIRUL.
TRANSF. Y SUBV. PARA GASTOS CORRIENTES

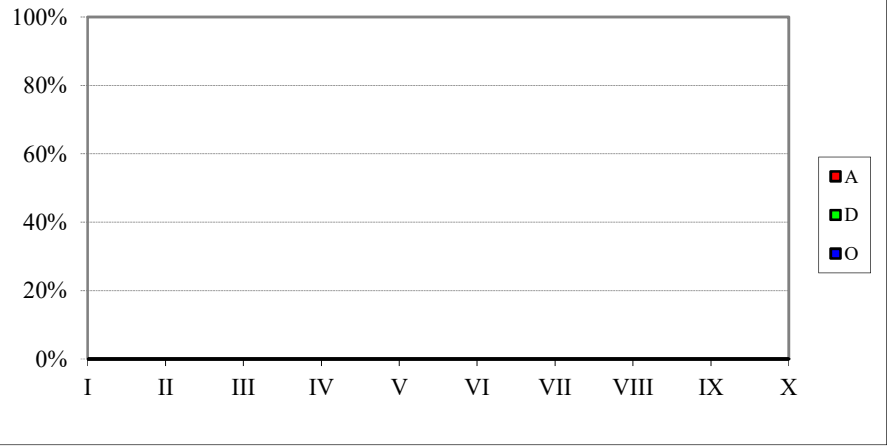

INBERTSIO ERREALAK
INVERSIONES REALES

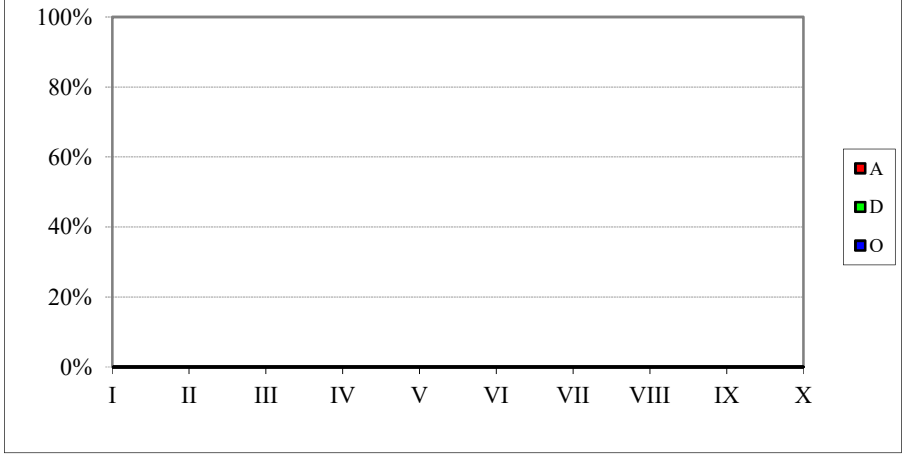

LEHIAREN EUSKAL AGINTARITZA - AUTORIDAD VASCA DE DEFENSA DE LA COMPETENCIA
SARRERA-AURREKONTUAREN BURUTZE GRADUA
Kapitulukako laburpena

GRADO DE EJECUCIÓN DEL PRESUPUESTO DE INGRESOS
Resumen por capítulos

LEHIAREN EUSKAL AGINTARITZA - *AUTORIDAD VASCA DE LA COMPETENCIA*

SARRERA-AURREKONTUAREN BURUTZE GRADUA 2020KO URRIAREN 31N - *GRADO DE EJECUCION DEL PRESUPUESTO DE INGRESOS A 31 DE OCTUBRE DE 2020*

KAPITULUKAKO LABURPENA - *RESUMEN POR CAPITULOS*

Milaka euro

Miles de euros

	KAPITULUA *CAPITULO*	AURREKONTU EGUNERATUA *PRESUPUESTO ACTUALIZADO*	AITORTUTAKO ESKUBIDEAK *DERECHOS RECONOCIDOS*				BILDUTAKOA *RECAUDACIÓN*			
			ZENBATEK. *IMPORTE*	EGUN.% *%ACTUAL*	AURR. HIL. *MES ANT.*	AURR. URT. *AÑO ANT.*	ZENBATEK. *IMPORTE*	EGUN.% *%ACTUAL*	AURR. HIL. *MES ANT.*	AURR. URT. *AÑO ANT.*
3	TASAK, SALNEURRIAK ETA ZUZB. PUBLIKOKO B. BATZUK *TASAS, PRECIOS PUBLICOS Y OTROS IN. DERECHO PUBL.*	0	30	-	-	-	30	-	-	-
4	GASTU ARRUNTETARAKO TRANSF. ETA DIRULAGUNTZAK *TRANSFERENCIAS Y SUBVEN. PARA GASTOS CORRIENTES*	1.211	1.211	100,0	75,0	100,0	1.211	100,0	75,0	100,0
8	FINANTZA-AKTIBOEN GUTXITZEA *DISMINUCION DE ACTIVOS FINANCIEROS*	426	0	0,0	0,0	0,0	0	0,0	0,0	0,0
	GUZTIRA ***TOTAL***	**1.637**	**1.241**	**75,8**	**57,3**	**85,5**	**1.241**	**75,8**	**57,3**	**85,1**

GOGORA
GASTU-AURREKONTUAREN BURUTZE GRADUA
Kapitulukako laburpena

GRADO DE EJECUCIÓN DEL PRESUPUESTO DE GASTOS
Resumen por capítulos

GOGORA - *GOGORA*

GASTU-AURREKONTUAREN BURUTZE GRADUA 2020KO URRIAREN 31N - *GRADO DE EJECUCION DEL PRESUPUESTO DE GASTOS A 31 DE OCTUBRE DE 2020*

KAPITULUKAKO LABURPENA - *RESUMEN POR CAPITULOS*

Milaka euro

Miles de euros

	KAPITULUA *CAPITULO*	AURREKONTU EGUNERATUA *PRESUPUESTO ACTUALIZADO*	GASTU BAIMENAK *AUTORIZACIONES DE GASTOS*				GASTU DISPOSIZIOAK *DISPOSICIONES DE GASTOS*				AITORTUTAKO OBLIGAZIOAK *OBLIGACIONES RECONOCIDAS*				ORDAINKETAK *PAGOS*			
			ZENBATEK. *IMPORTE*	EGUN.% *%ACTUAL*	AURR. HIL. *MES ANT.*	AURR. URT. *AÑO ANT.*	ZENBATEK. *IMPORTE*	EGUN.% *%ACTUAL*	AURR. HIL. *MES ANT.*	AURR. URT. *AÑO ANT.*	ZENBATEK. *IMPORTE*	EGUN.% *%ACTUAL*	AURR. HIL. *MES ANT.*	AURR. URT. *AÑO ANT.*	ZENBATEK. *IMPORTE*	EGUN.% *%ACTUAL*	AURR. HIL. *MES ANT.*	AURR. URT. *AÑO ANT.*
1	LANGILE-GASTUAK *GASTOS DE PERSONAL*	602	584	97,1	95,1	95,9	575	95,5	95,1	95,9	480	79,7	72,3	75,7	480	79,7	72,3	75,7
2	FUNTZIONAMENDU-GASTUAK *GASTOS DE FUNCIONAMIENTO*	567	485	85,5	79,2	83,9	485	85,5	77,2	60,9	177	31,3	23,6	31,9	176	31,0	23,6	31,8
4	GASTU ARRUNTETARAKO TRANSF. ETA DIRULAGUNTZAK *TRANSFERENCIAS Y SUBVENCIONES GASTOS CORRIENTES*	693	691	99,7	86,7	95,9	691	99,7	70,8	86,9	376	54,3	46,3	69,1	366	52,8	46,3	61,6
6	INBERTSIO ERREALAK *INVERSIONES REALES*	215	6	2,7	2,2	95,0	6	2,7	2,2	95,0	5	2,2	2,2	73,9	5	2,2	2,2	67,7
8	FINANTZA-AKTIBOEN GEHIKUNTZA *AUMENTO DE ACTIVOS FINANCIEROS*	6	0	0,0	0,0	0,0	0	0,0	0,0	0,0	0	0,0	0,0	0,0	0	0,0	0,0	0,0
	GUZTIRA ***TOTAL***	**2.083**	**1.766**	**84,8**	**78,1**	**90,8**	**1.756**	**84,3**	**72,3**	**78,9**	**1.038**	**49,8**	**42,9**	**55,8**	**1.026**	**49,3**	**42,9**	**53,6**

	GASTU ARRUNTAK *GASTOS CORRIENTES*	1.862	1.760	94,5	87,1	91,0	1.750	94,0	80,6	78,9	1.033	55,5	47,8	55,7	1.021	54,9	47,8	53,5
	KAPITAL ERAGIKETA EZ-FINANTZARIOAK *OPERACIONES DE CAPITAL NO FINANCIERAS*	215	6	2,7	2,2	95,0	6	2,7	2,2	95,0	5	2,2	2,2	73,9	5	2,2	2,2	67,7
	ERAGIKETA FINANTZARIOAK *OPERACIONES FINANCIERAS*	6	0	0,0	0,0	0,0	0	0,0	0,0	0,0	0	0,0	0,0	0,0	0	0,0	0,0	0,0
	GUZTIRA ***TOTAL***	**2.083**	**1.766**	**84,8**	**78,1**	**90,8**	**1.756**	**84,3**	**72,3**	**78,9**	**1.038**	**49,8**	**42,9**	**55,8**	**1.026**	**49,3**	**42,9**	**53,6**

GOGORA- GOGORA

***2020ko AURREKONTUA* - PRESUPUESTO 2020**

GASTU-AURREKONTUAREN BURUTZE GRADUA - GRADO DE EJECUCIÓN DEL PRESUPUESTO DE GASTOS

KAPITULUKAKO LABURPENA - RESUMEN POR CAPÍTULOS

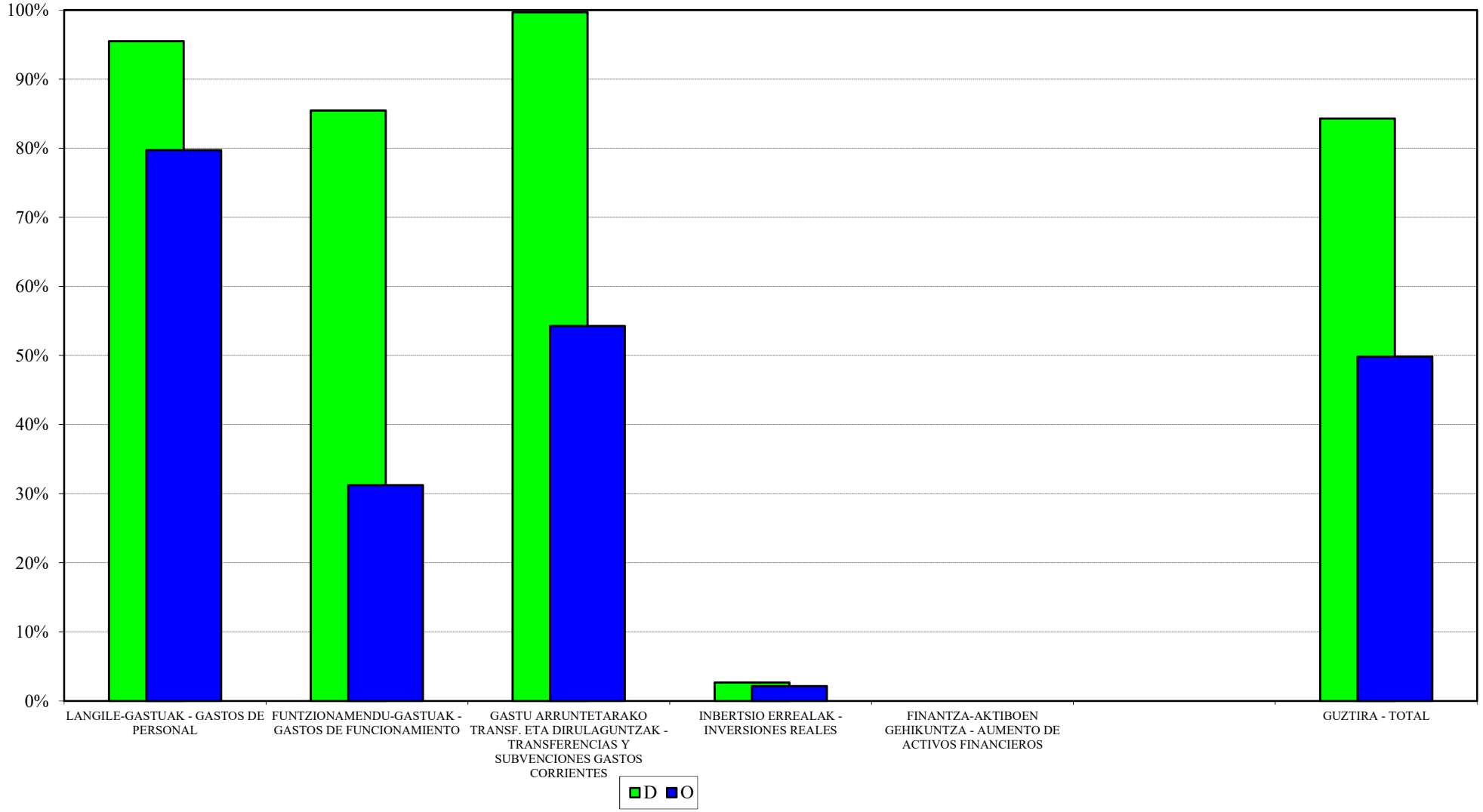

GOGORA- GOGORA
2020ko AURREKONTUA - PRESUPUESTO 2020
GASTU-AURREK. BURUTZE GRADUAREN HILEROKO EBOLUZIOA - EVOLUCIÓN MENSUAL DEL GRADO DE EJEC. DEL PRESUP. DE GASTOS

LANGILE-GASTUAK
GASTOS DE PERSONAL

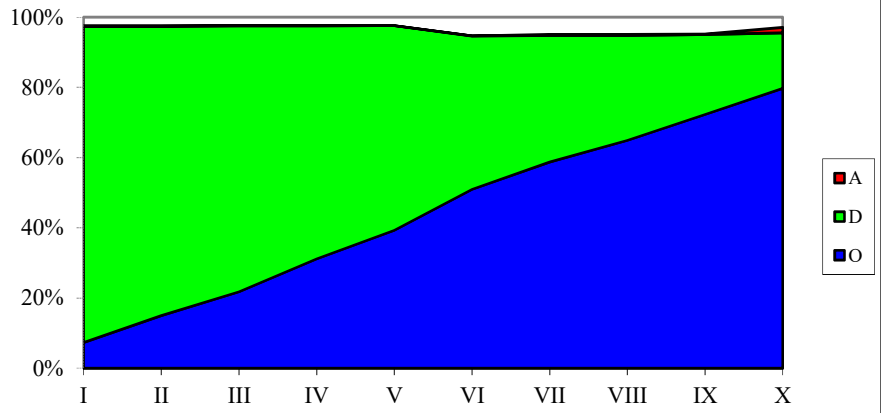

FUNTZIONAMENDU-GASTUAK
GASTOS DE FUNCIONAMIENTO

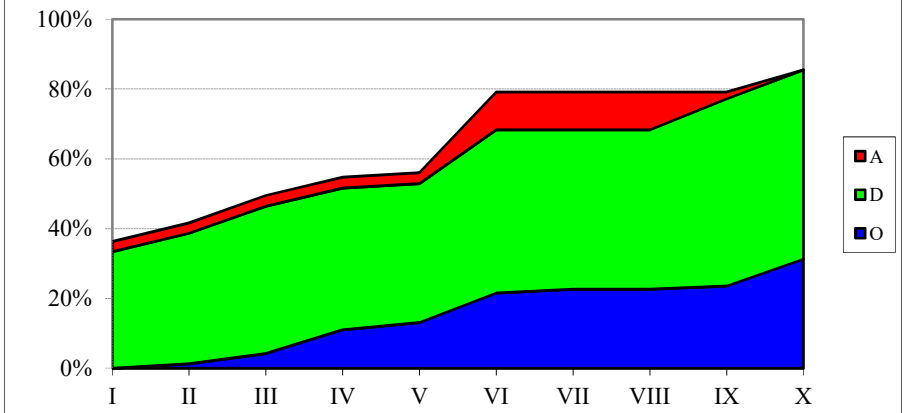

GASTU ARRUNTETARAKO TRANSF. ETA DIRUL.
TRANSF. Y SUBV. PARA GASTOS CORRIENTES

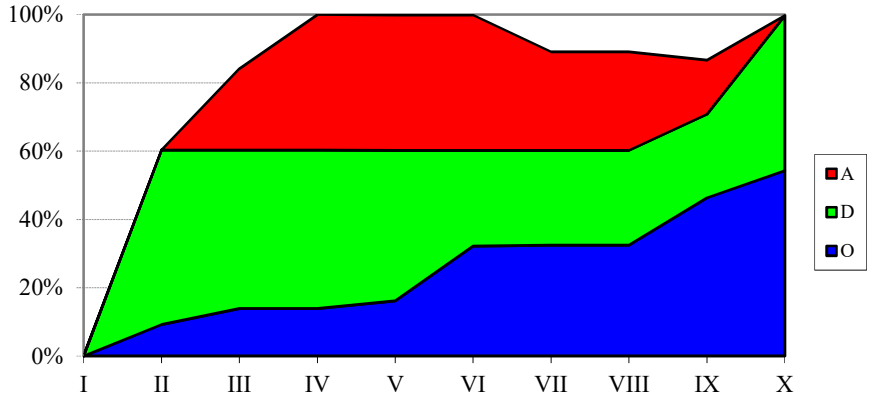

INBERTSIO ERREALAK
INVERSIONES REALES

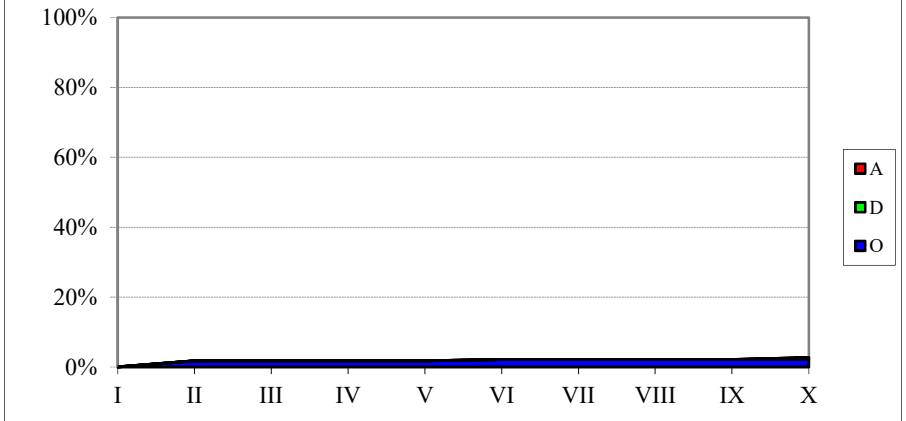

GOGORA
SARRERA-AURREKONTUAREN BURUTZE GRADUA
Kapitulukako laburpena

GRADO DE EJECUCIÓN DEL PRESUPUESTO DE INGRESOS
Resumen por capítulos

GOGORA - *GOGORA*

SARRERA-AURREKONTUAREN BURUTZE GRADUA 2020KO URRIAREN 31N -

GRADO DE EJECUCION DEL PRESUPUESTO DE INGRESOS A 31 DE OCTUBRE DE 2020

KAPITULUKAKO LABURPENA - *RESUMEN POR CAPITULOS*

Milaka euro

Miles de euros

	KAPITULUA *CAPITULO*	AURREKONTU EGUNERATUA *PRESUPUESTO ACTUALIZADO*	AITORTUTAKO ESKUBIDEAK *DERECHOS RECONOCIDOS*				BILDUTAKOA *RECAUDACIÓN*			
			ZENBATEK. *IMPORTE*	EGUN.% *%ACTUAL*	AURR. HIL. *MES ANT.*	AURR. URT. *AÑO ANT.*	ZENBATEK. *IMPORTE*	EGUN.% *%ACTUAL*	AURR. HIL. *MES ANT.*	AURR. URT. *AÑO ANT.*
4	GASTU ARRUNTETARAKO TRANSF. ETA DIRULAGUNTZAK *TRANSFERENCIAS Y SUBVEN. PARA GASTOS CORRIENTES*	2.067	2.067	100,0	75,0	99,3	2.067	100,0	75,0	99,3
8	FINANTZA-AKTIBOEN GUTXITZEA *DISMINUCION DE ACTIVOS FINANCIEROS*	16	0	0,0	0,0	0,0	0	0,0	0,0	0,0
	GUZTIRA ***TOTAL***	**2.083**	**2.067**	**99,2**	**74,4**	**101,5**	**2.067**	**99,2**	**74,4**	**101,5**