EUSKO JAURLARITZA GOBIERNO VASCO

OGASUN ETA
EKONOMIA SAILA
Kontrol Ekonomikoko Bulegoa

DEPARTAMENTO DE HACIENDA
Y ECONOMIA
Oficina de Control Económico

AURREKONTU - EGOERAREN TXOSTENA
INFORME DE SITUACIÓN PRESUPUESTARIA

URTARRILA
ENERO ***2019***

AURKIBIDEA / Í *N D I C E*

ORRIALDEA
PÁGINA

SARRERA 1
INTRODUCCIÓN

1. EAEko ADMINISTRAZIO OROKORRA - *ADMINISTRACIÓN GENERAL DE LA CAE*

1.1. GASTU-AURREKONTUAREN BURUTZE GRADUA 2019-01-31n
GRADO DE EJECUCIÓN DEL PRESUPUESTO DE GASTOS A 31-01-2019

Sekziokako laburpena 3
Resumen por secciones
Kapitulukako laburpena 11
Resumen por capítulos
Kapitulu 4aren sekziokako laburpena 23
Resumen del capítulo 4 por seccion
Kapitulu 6aren sekziokako laburpena 29
Resumen del capítulo 6 por secciones
Kapitulu 7aren sekziokako laburpena 35
Resumen del capítulo 7 por secciones
Funtzioen araberako laburpena 41
Resumen por funciones

1.2. KONPROMISOZKO KREDITUAK
CRÉDITOS DE COMPROMISO

2019 ekitaldiaren konpromisozko kredituak. Sekziokako laburpena. 49
Créditos de compromiso del ejercicio 2019. Resumen por Secciones.

1.3. GASTU-AURREKONTUAREN PARTIDA GARRANTZITSUENEN ANALISIA 2019-01-31n
ANÁLISIS DE LAS PARTIDAS MÁS SIGNIFICATIVAS DEL PRESUPUESTO DE GASTOS AL 31-01-2019

Laburpen orokorra 57
Resumen general
Kapitulukako laburpena 61
Resumen por capítulos
Sekziokako xehetasuna 67
Detalle por secciones

1.4. SARRERA-AURREKONTUAREN BURUTZE GRADUA 2019-01-31n
GRADO DE EJECUCIÓN DEL PRESUPUESTO DE INGRESOS AL 31-01-2019

Laburpen orokorra..... 117
Resumen general
Sekzioen bestelako sarreren laburpena 125
Resumen de otros ingresos de las secciones

1.5. SARRERA-AURREKONTUAREN PARTIDA GARRANTZITSUENEN ANALISIA 2019-01-31n
ANÁLISIS DE LAS PARTIDAS MÁS SIGNIFICATIVAS DEL PRESUPUESTO DE INGRESOS AL 31-01-2019

Laburpen orokorra..... 131
Resumen general
Sekziokako xehetasuna 135
Detalle por secciones

2. ERAKUNDE AUTONOMO ADMINISTRATIBOAK - *ORGANISMOS AUTÓNOMOS ADMINISTRATIVOS*

2.1. GASTU-AURREKONTUAREN BURUTZE GRADUA FUNTZIOEN ARABERA 2019-01-31n..... 143
GRADO DE EJECUCIÓN DEL PRESUPUESTO DE GASTOS POR FUNCIONES AL 31-01-2019

2.2. KONPROMISOZKO KREDITUAK..... 149
CRÉDITOS DE COMPROMISO

2.3. HABE

Gastu-aurrekontuaren burutze gradua 2019-01-31n. Kapitulukako laburpena..... 155
Grado de ejecución del presupuesto de gastos al 31-01-2019. Resumen por capítulo
Sarrera-aurrekontuaren burutze gradua 2019-01-31n. Kapitulukako laburpena..... 161
Grado de ejecución del presupuesto de ingresos al 31-01-2019. Resumen por capítulos

2.4. IVAP

Gastu-aurrekontuaren burutze gradua 2019-01-31n. Kapitulukako laburpena..... 165
Grado de ejecución del presupuesto de gastos al 31-01-2019. Resumen por capítulos
Sarrera-aurrekontuaren burutze gradua 2019-01-31n. Kapitulukako laburpena..... 171
Grado de ejecución del presupuesto de ingresos al 31-01-2019. Resumen por capítulos

2.5. EUSTAT

Gastu-aurrekontuaren burutze gradua 2019-01-31n. Kapitulukako laburpena 175
Grado de ejecución del presupuesto de gastos al 31-01-2019. Resumen por capítulos
Sarrera-aurrekontuaren burutze gradua 2019-01-31n. Kapitulukako laburpena 181
Grado de ejecución del presupuesto de ingresos al 31-01-2019. Resumen por capítulos

2.6. EMAKUNDE

Gastu-aurrekontuaren burutze gradua 2019-01-31n. Kapitulukako laburpena 185
Grado de ejecución del presupuesto de gastos al 31-01-2019. Resumen por capítulos
Sarrera-aurrekontuaren burutze gradua 2019-01-31n. Kapitulukako laburpena 191
Grado de ejecución del presupuesto de ingresos al 31-01-2019. Resumen por capítulos

2.7. POLIZIA ETA LARRIALDIETAKO EUSKAL AKADEMIA – *ACADEMIA VASCA DE POLICIA Y EMERGENCIAS*

Gastu-aurrekontuaren burutze gradua 2019-01-31n. Kapitulukako laburpena 195
Grado de ejecución del presupuesto de gastos al 31-01-2019. Resumen por capítulos
Sarrera-aurrekontuaren burutze gradua 2019-01-31n. Kapitulukako laburpena 201
Grado de ejecución del presupuesto de ingresos al 31-01-2019. Resumen por capítulos

2.8. OSALAN

Gastu-aurrekontuaren burutze gradua 2019-01-31n. Kapitulukako laburpena 205
Grado de ejecución del presupuesto de gastos al 31-01-2019. Resumen por capítulos
Sarrera-aurrekontuaren burutze gradua 2019-01-31n. Kapitulukako laburpena 211
Grado de ejecución del presupuesto de ingresos al 31-01-2019. Resumen por capítulos

2.9. KONTSUMOBIDE

Gastu-aurrekontuaren burutze gradua 2019-01-31n. Kapitulukako laburpena 215
Grado de ejecución del presupuesto de gastos al 31-01-2019. Resumen por capítulos
Sarrera-aurrekontuaren burutze gradua 2019-01-31n Kapitulukako laburpena 221
Grado de ejecución del presupuesto de ingresos al 31-01-2019. Resumen por capítulos

2.10. LANBIDE

Gastu-aurrekontuaren burutze gradua 2019-01-31n. Kapitulukako laburpena 225
Grado de ejecución del presupuesto de gastos al 31-01-2019. Resumen por capítulos
Sarrera-aurrekontuaren burutze gradua 2019-01-31n. Kapitulukako laburpena 231
Grado de ejecución del presupuesto de ingresos al 31-01-2019. Resumen por capítulos

ORRIALDEA
PÁGINA

2.11. LEHIAREN EUSKAL AGINTARITZA – *AUTORIDAD VASCA DE LA COMPETENCIA*

Gastu-aurrekontuaren burutze gradua 2019-01-31n. Kapitulukako laburpena 235
Grado de ejecución del presupuesto de gastos al 31-01-2019. Resumen por capítulos
Sarrera-aurrekontuaren burutze gradua 2019-01-31n. Kapitulukako laburpena 241
Grado de ejecución del presupuesto de ingresos al 31-01-2019. Resumen por capítulos

2.12. GOGORA

Gastu-aurrekontuaren burutze gradua 2019-01-31n. Kapitulukako laburpena 245
Grado de ejecución del presupuesto de gastos al 31-01-2019. Resumen por capítulos
Sarrera-aurrekontuaren burutze gradua 2019-01-31n Kapitulukako laburpena 251
Grado de ejecución del presupuesto de ingresos al 31-01-2019. Resumen por capítulos

SARRERA

Txosten honek, Euskal Autonomia Erkidegoko Administrazio Orokorraren eta bere erakunde autonomoen aurrekontuen burutze gradua jasotzen du, hain zuzen ere, 2019 ekitaldiko urtarrilaren 31an.

- 1.1 atalak Administrazio Orokorraren gastu-aurrekontuaren burutze gradua erakusten du. Sekziokako eta kapitulukako laburpenez gain, 4., 6. eta 7. kapituluen sekzioen araberako laburpenak eta funtzioen araberako laburpena jasotzen ditu.
  19-01-31an burutze gradua %7,4 izan da, 1,1 puntu iaz data berearen zuen baino gutxiago.

- 1.2 atalak Administrazio Orokorrak 2019an konprometitutako konpromiso kredituak erakusten ditu. Sekzioen araberako laburpena gehitu da.

- 1.3 atalean gastuen aurrekontuko partidarik garrantzitsuenen analisia egin da. Arau orokorra, 1.450 mila euro baino gehiagoko kreditua duten partidak hartzea izan da. Laburpen orokor bat, kapitulukako laburpena eta aztertutako partiden sekzioen araberako xehetasun bat jasotzen dira.

- 1.4 atalak Administrazio Orokorraren diru-sarreren aurrekontuaren burutze

INTRODUCCIÓN

El presente informe muestra el grado de ejecución presupuestaria del ejercicio 2019 a 31 de enero de 2019 tanto en la Administración General de la Comunidad Autónoma de Euskadi como en sus Organismos Autónomos.

- *El apartado 1.1 presenta el grado de ejecución del presupuesto de gastos de la Administración General. Este apartado incluye una serie de resúmenes por secciones, capítulos, resumen por secciones de los capítulos 4, 6 y 7 y finalmente, un resumen por funciones.*
  El grado de ejecución al 31-01-19 se sitúa en un 7,4% 1,1 puntos menos que el año pasado a la misma fecha.

- *El apartado 1.2 presenta los créditos de compromiso comprometidos en el año 2019, por la Administración General. Se incluye un resumen por secciones.*

- *En el apartado 1.3 se realiza un análisis de las partidas más significativas del presupuesto de gastos. Para este análisis se han considerado, como regla general, aquellas partidas cuyo crédito actualizado es superior a 1.450 miles de euros. Este apartado incluye un resumen general, un resumen por capítulos y un detalle por secciones de las partidas presupuestarias analizadas.*

- *El apartado 1.4 presenta el grado de ejecución del presupuesto de*

gradua erakusten du. Atal honek bi koadro ditu: jatorri nagusienak xehatuta dituen laburpen orokor bat eta sekzioek berezkoak dituzten diru-sarreren laburpena. Burutze gradua 19-01-31an % 7,4 izan da.

- 1.5 atalean diru-sarreren aurrekontuko partidarik garrantzitsuenen analisia egin da. Arau orokorra, 1.450 mila euro baino gehiagoko kreditua duten partidak hartzea izan da. Laburpen orokorraz gain, aztertutako partiden sekzioen araberako xehetasun bat jasotzen da.

- 2.1 atalak funtzioen arabera xehaturiko erakunde autonomoen gastu-aurrekontuaren burutze gradua jasotzen du.

- 2.2 atalean, erakunde autonomo bakoitzak 2019an konprometitu dituen konpromiso kredituen laburpen-koadro bat gehitu da.

- 2.3 eta hurrengo ataletan ondorengo erakunde autonomo hauen gastuen eta diru-sarreren aurrekontuen kapituluen araberako burutzeak erakusten dira: HABE, IVAP, EUSTAT, EMAKUNDE, PLEA, OSALAN, KONTSUMOBIDE, LANBIDE, LEHIAREN EUSKAL AGINTARITZA eta GOGORA.

ingresos de la Administración General. Este apartado incluye dos cuadros: un resumen general donde se detallan los orígenes más importantes, y un resumen de los ingresos propios de las secciones. El grado de ejecución al 31-01-19 se sitúa en un 7,4%..

- *En el apartado 1.5 se realiza un análisis de las partidas más significativas del presupuesto de ingresos. Para este análisis se han considerado, como regla general, aquellas partidas cuyo crédito actualizado es superior a 1.450 miles de euros. Este apartado incluye un resumen general y un detalle por secciones de las partidas presupuestarias analizadas.*

- *El apartado 2.1 presenta el grado de ejecución del presupuesto de gastos de los Organismos Autónomos, detallado por funciones.*

- *En el apartado 2.2 se incluye un cuadro resumen de los créditos de compromiso comprometidos en 2019 por cada Organismo Autónomo.*

- *El apartado 2.3 y siguientes presentan las ejecuciones de los presupuestos de gastos e ingresos por capítulos de los Organismos Autónomos: HABE, IVAP, EUSTAT, EMAKUNDE, AVPE, OSALAN, KONTSUMOBIDE, LANBIDE, AUTORIDAD VASCA DE LA COMPETENCIA y GOGORA.*

EAEko ADMINISTRAZIO OROKORRA
GASTU-AURREKONTUAREN BURUTZE GRADUA
Sekziokako laburpena

ADMINISTRACIÓN GENERAL DE LA CAE
GRADO DE EJECUCIÓN DEL PRESUPUESTO DE GASTOS
Resumen por secciones

EAEko ADMINISTRAZIO OROKORRA - *ADMINISTRACION GENERAL DE LA CAE*

GASTU-AURREKONTUAREN BURUTZE GRADUA 2019KO URTARRILAREN 31N - *GRADO DE EJECUCION DEL PRESUPUESTO DE GASTOS A 31 DE ENERO DE 2019*

SEKZIOKAKO LABURPENA - *RESUMEN POR SECCIONES*

Milaka euro

Miles de euros

SEKZIOA / *SECCION*	AURREKONTU EGUNERATUA / *PRESUPUESTO ACTUALIZADO*	GASTU BAIMENAK / *AUTORIZACIONES DE GASTOS*				GASTU DISPOSIZIOAK / *DISPOSICIONES DE GASTOS*				AITORTUTAKO OBLIGAZIOAK / *OBLIGACIONES RECONOCIDAS*				ORDAINKETAK / *PAGOS*			
		ZENBATEK. *IMPORTE*	EGUN.% *%ACTUAL*	AURR. HIL. *MES ANT.*	AURR. URT. *AÑO ANT.*	ZENBATEK. *IMPORTE*	EGUN.% *%ACTUAL*	AURR. HIL. *MES ANT.*	AURR. URT. *AÑO ANT.*	ZENBATEK. *IMPORTE*	EGUN.% *%ACTUAL*	AURR. HIL. *MES ANT.*	AURR. URT. *AÑO ANT.*	ZENBATEK. *IMPORTE*	EGUN.% *%ACTUAL*	AURR. HIL. *MES ANT.*	AURR. URT. *AÑO ANT.*
00 LEGEBILTZARRA *PARLAMENTO*	30.250	0	0,0	-	25,0	0	0,0	-	25,0	0	0,0	-	25,0	0	0,0	-	25,0
01 JAURLARITZAREN LEHENDAKARITZA *LEHENDAKARITZA-PRESIDENCIA DEL GOBIERNO*	87.213	11.312	13,0	-	56,1	9.741	11,2	-	54,2	654	0,7	-	2,4	654	0,7	-	1,6
02 GOBERNANTZA PUBLIKOA ETA AUTOGOBERNUA *GOBERNANZA PUBLICA Y AUTOGOBIERNO*	133.264	63.509	47,7	-	44,8	51.929	39,0	-	42,3	2.195	1,6	-	1,6	2.195	1,6	-	1,6
03 EKONOMIAREN GARAPENA ETA AZPIEGITURAK *DESARROLLO ECONOMICO E INFRAESTRUCTURAS*	985.508	93.371	9,5	-	29,1	68.594	7,0	-	17,8	4.288	0,4	-	1,5	4.217	0,4	-	0,2
04 ENPLEGUA ETA GIZARTE POLITIKAK *EMPLEO Y POLITICAS SOCIALES*	1.017.177	890.472	87,5	-	85,4	861.692	84,7	-	85,3	9.245	0,9	-	3,8	9.193	0,9	-	3,8
05 INGURUMENA, LURRALDE PLANGINTZA ETA ETXEBIZITZA *MEDIO AMBIENTE, PLANIFICAC.TERRITORIAL Y VIVIENDA*	245.039	59.412	24,2	-	28,7	52.218	21,3	-	26,1	6.667	2,7	-	2,5	1.695	0,7	-	0,9
06 OGASUNA ETA EKONOMIA *HACIENDA Y ECONOMIA*	61.498	17.349	28,2	-	44,0	17.087	27,8	-	35,5	1.313	2,1	-	7,8	1.309	2,1	-	7,8
07 HEZKUNTZA *EDUCACION*	2.742.312	2.056.319	75,0	-	75,4	1.742.593	63,5	-	62,1	537.967	19,6	-	19,2	285.698	10,4	-	8,2
08 OSASUNA *SALUD*	3.711.764	3.194.079	86,1	-	92,0	2.936.667	79,1	-	89,6	222.572	6,0	-	5,6	210.950	5,7	-	5,2
09 TURISMOA, MERKATARITZA ETA KONTSUMOA *TURISMO, COMERCIO Y CONSUMO*	41.106	6.771	16,5	-	13,2	6.662	16,2	-	13,2	388	0,9	-	0,9	388	0,9	-	0,9
10 KULTURA ETA HIZKUNTZA POLITIKA *CULTURA Y POLITICA LINGÜISTICA*	260.315	183.263	70,4	-	75,1	180.632	69,4	-	73,2	45.731	17,6	-	8,4	21.731	8,3	-	7,6
11 SEGURTASUNA *SEGURIDAD*	640.600	496.486	77,5	-	80,9	483.875	75,5	-	76,2	33.185	5,2	-	5,2	33.185	5,2	-	5,2
12 LANA ETA JUSTIZIA *TRABAJO Y JUSTICIA*	210.572	141.498	67,2	-	61,9	135.010	64,1	-	56,9	3.909	1,9	-	4,2	3.905	1,9	-	4,2

EAEko ADMINISTRAZIO OROKORRA - *ADMINISTRACION GENERAL DE LA CAE*

GASTU-AURREKONTUAREN BURUTZE GRADUA 2019KO URTARRILAREN 31N - *GRADO DE EJECUCION DEL PRESUPUESTO DE GASTOS A 31 DE ENERO DE 2019*

SEKZIOKAKO LABURPENA - *RESUMEN POR SECCIONES*

Milaka euro

Miles de euros

SEKZIOA *SECCION*	AURREKONTU EGUNERATUA *PRESUPUESTO ACTUALIZADO*	GASTU BAIMENAK *AUTORIZACIONES DE GASTOS*				GASTU DISPOSIZIOAK *DISPOSICIONES DE GASTOS*				AITORTUTAKO OBLIGAZIOAK *OBLIGACIONES RECONOCIDAS*				ORDAINKETAK *PAGOS*			
		ZENBATEK. *IMPORTE*	EGUN.% *%ACTUAL*	AURR. HIL. *MES ANT.*	AURR. URT. *AÑO ANT.*	ZENBATEK. *IMPORTE*	EGUN.% *%ACTUAL*	AURR. HIL. *MES ANT.*	AURR. URT. *AÑO ANT.*	ZENBATEK. *IMPORTE*	EGUN.% *%ACTUAL*	AURR. HIL. *MES ANT.*	AURR. URT. *AÑO ANT.*	ZENBATEK. *IMPORTE*	EGUN.% *%ACTUAL*	AURR. HIL. *MES ANT.*	AURR. URT. *AÑO ANT.*
51 LAN HARREMANEN KONTSEILUA *CONSEJO DE RELACIONES LABORALES*	2.454	0	0,0	-	25,0	0	0,0	-	25,0	0	0,0	-	25,0	0	0,0	-	0,0
52 EUSKADIKO EKONOMIA ETA GIZARTE ARAZOET. BATZORDEA *CONSEJO ECONOMICO Y SOCIAL VASCO*	1.390	0	0,0	-	25,0	0	0,0	-	25,0	0	0,0	-	25,0	0	0,0	-	0,0
53 EUSKADIKO KOOPERATIBEN GOREN KONTSEILUA *CONSEJO SUPERIOR DE COOPERATIVAS DE EUSKADI*	942	0	0,0	-	25,0	0	0,0	-	25,0	0	0,0	-	25,0	0	0,0	-	25,0
54 HERRI KONTUEN EUSKAL EPAITEGIA *TRIBUNAL VASCO DE CUENTAS PUBLICAS*	7.519	0	0,0	-	25,0	0	0,0	-	25,0	0	0,0	-	25,0	0	0,0	-	25,0
55 DATUAK BABESTEKO EUSKAL BULEGOA *AGENCIA VASCA DE PROTECCION DE DATOS*	1.605	0	0,0	-	0,0	0	0,0	-	0,0	0	0,0	-	0,0	0	0,0	-	0,0
90 ZOR PUBLIKOA *DEUDA PUBLICA*	1.428.985	2.770	0,2	-	7,8	2.770	0,2	-	7,8	2.770	0,2	-	7,8	2.770	0,2	-	7,8
95 ERAKUNDEEN BALIABIDEAK ETA KONPROMISOAK *RECURSOS Y COMPROMISOS INSTITUCIONALES*	93.661	0	0,0	-	0,0	0	0,0	-	0,0	0	0,0	-	0,0	0	0,0	-	0,0
99 HAINBAT SAIL *DIVERSOS DEPARTAMENTOS*	9.474	0	0,0	-	0,0	0	0,0	-	0,0	0	0,0	-	0,0	0	0,0	-	0,0
GUZTIRA *TOTAL*	**11.712.648**	**7.216.610**	**61,6**	**-**	**67,4**	**6.549.471**	**55,9**	**-**	**62,0**	**870.886**	**7,4**	**-**	**8,5**	**577.891**	**4,9**	**-**	**5,6**

2019ko AURREKONTUA - PRESUPUESTO 2019
GASTU-AURREKONTUAREN BURUTZE GRADUA - GRADO DE EJECUCIÓN DEL PRESUPUESTO DE GASTOS
SEKZIOKAKO LABURPENA - RESUMEN POR SECCIONES

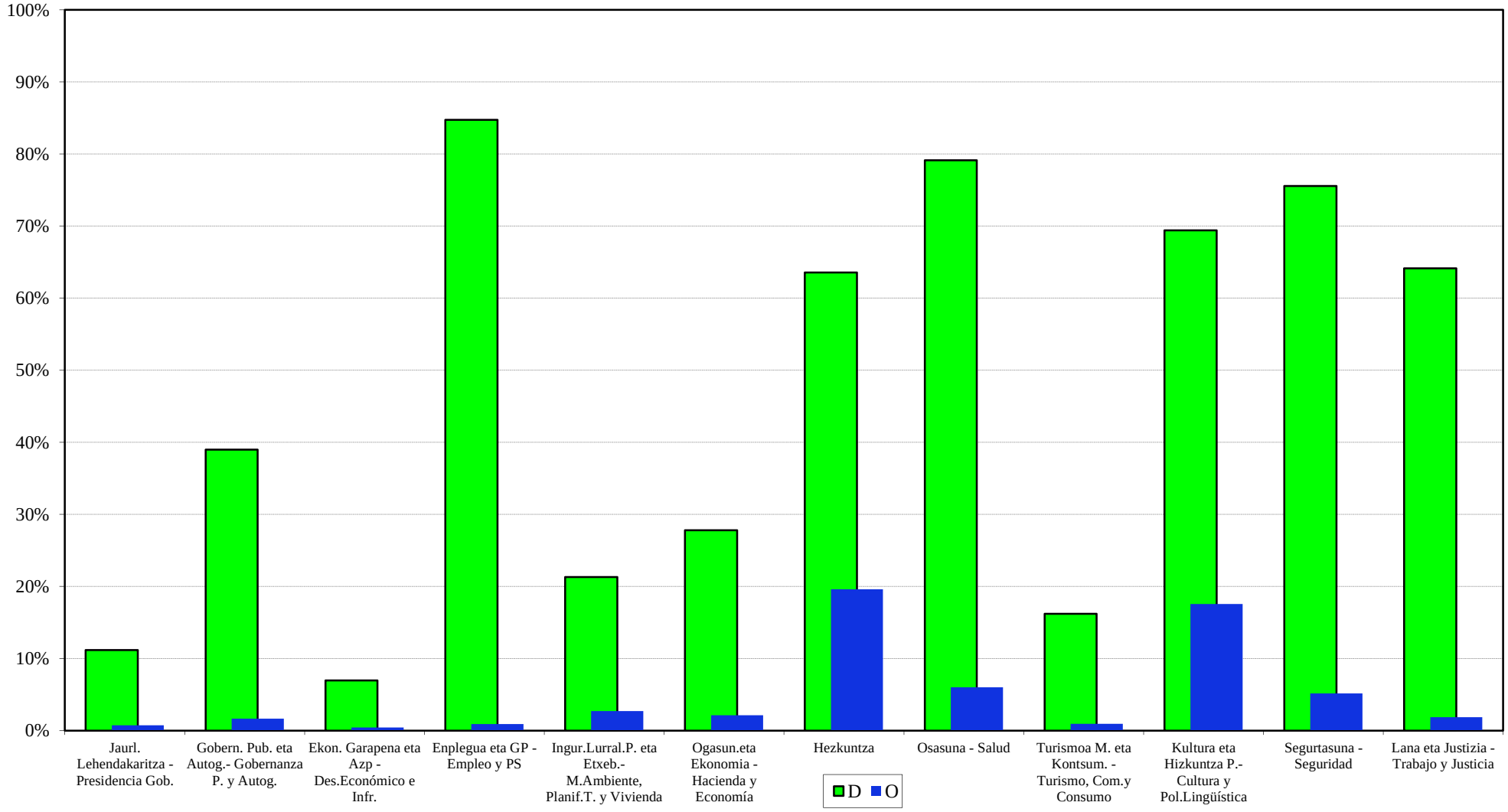

2019ko AURREKONTUA - PRESUPUESTO 2019
GASTU-AURREKONTUAREN BURUTZE GRADUA - GRADO DE EJECUCIÓN DEL PRESUPUESTO DE GASTOS
SEKZIO BATZUEN URTETIK URTERAKO KONPARAZIOA - COMPARAC. INTERANUAL DE ALGUNAS SECCIONES

GASTU DISPOSIZIOAK
DISPOSICIONES DE GASTOS

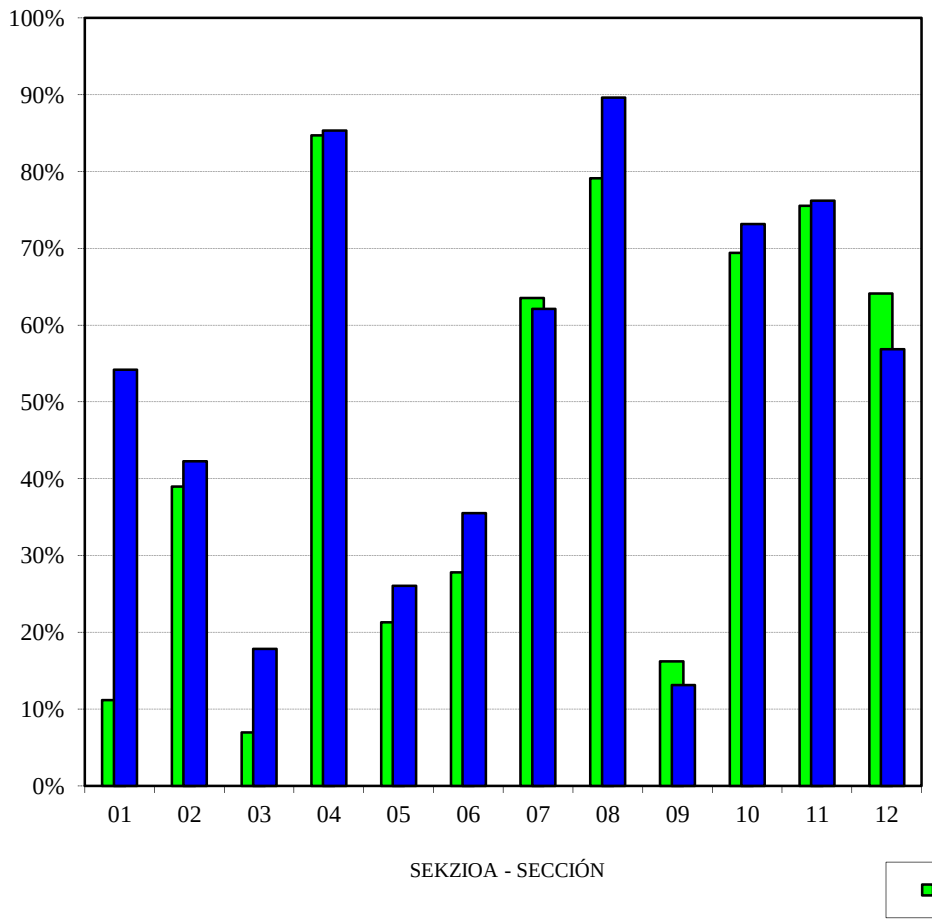

AITORTUTAKO OBLIGAZIOAK
OBLIGACIONES RECONOCIDAS

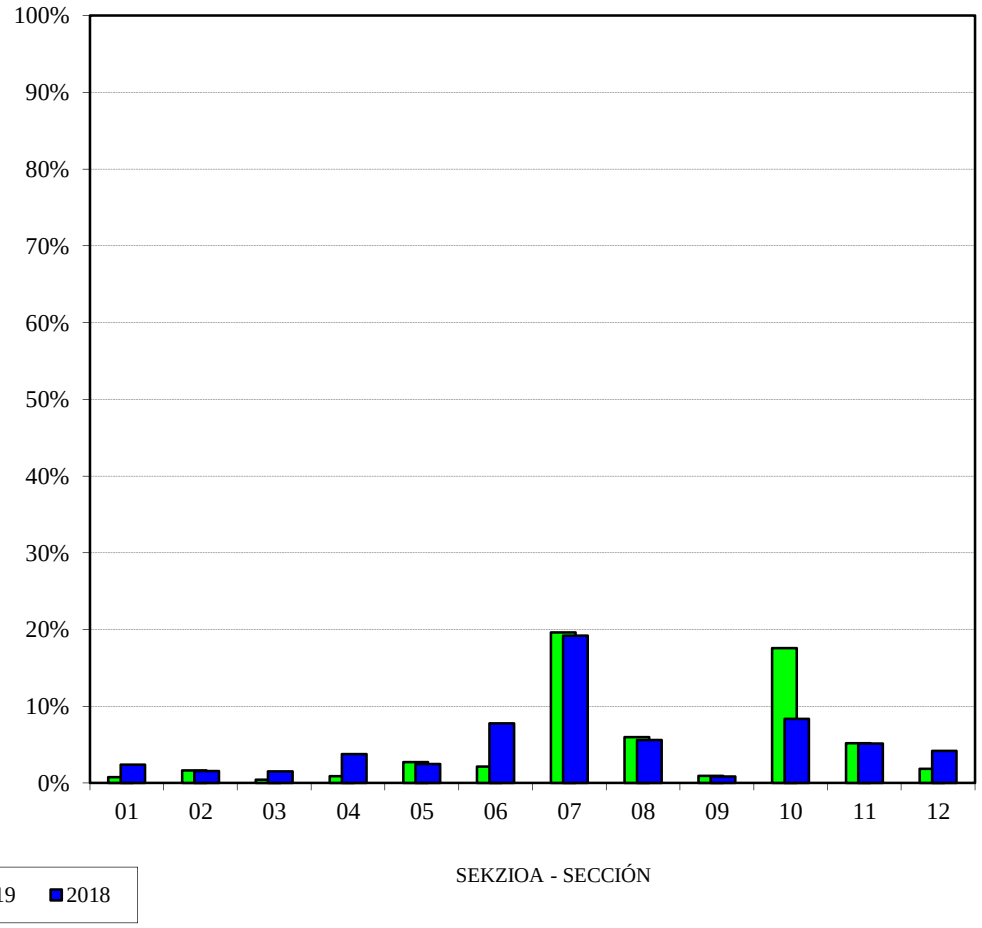

2019 2018

2019ko AURREKONTUA - PRESUPUESTO 2019

BURUTZE GRADUAREN URTETIK URTERAKO KONPARAZ. **- COMP. INTERANUAL DEL GRADO DE EJECUCIÓN**

GASTU-AURREKONTUA GUZTIRA **- TOTAL DEL PRESUPUESTO DE GASTOS**

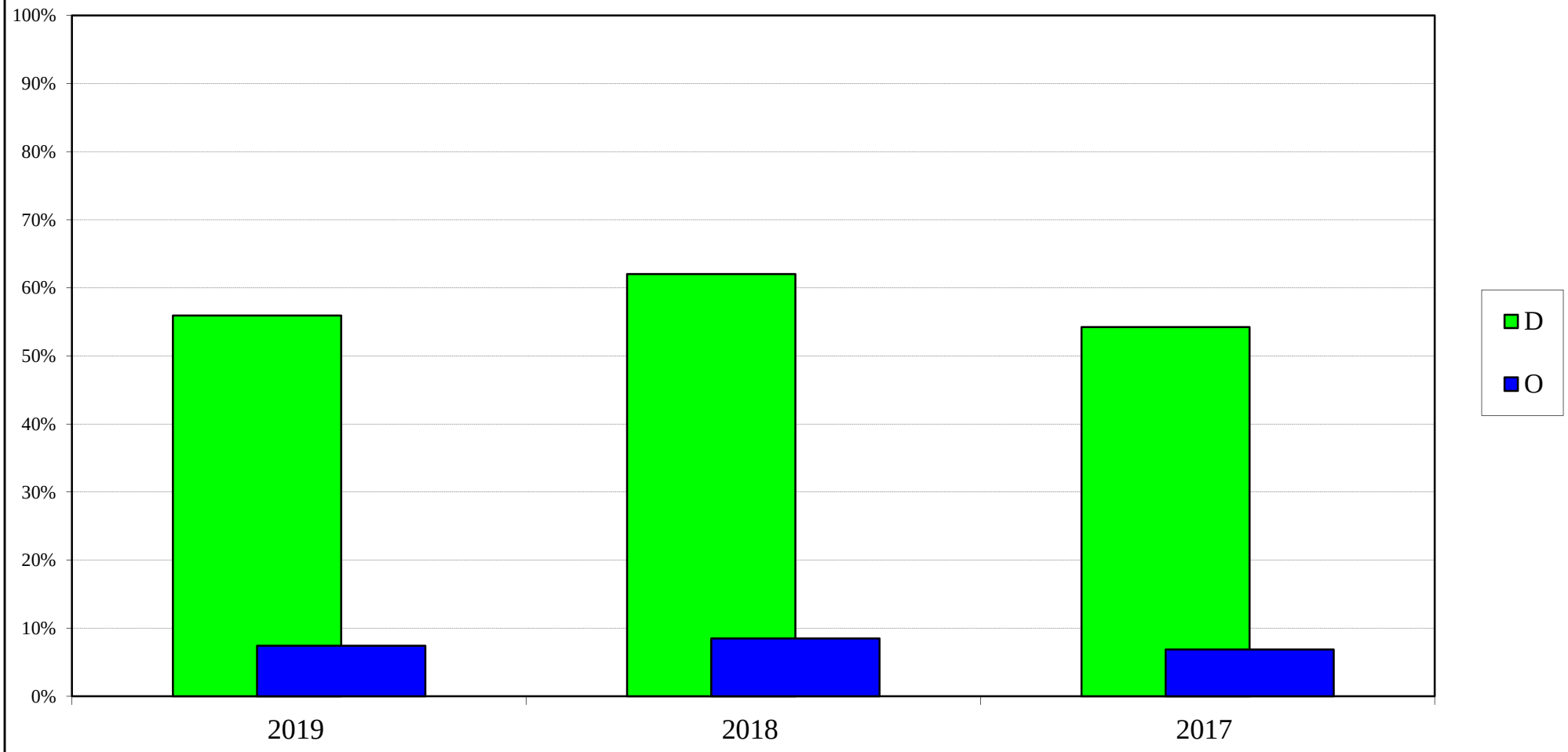

EAEko ADMINISTRAZIO OROKORRA
GASTU-AURREKONTUAREN BURUTZE GRADUA
Kapitulukako laburpena

ADMINISTRACIÓN GENERAL DE LA CAE
GRADO DE EJECUCIÓN DEL PRESUPUESTO DE GASTOS
Resumen por capítulos

EAEko ADMINISTRAZIO OROKORRA - *ADMINISTRACION GENERAL DE LA CAE*

GASTU-AURREKONTUAREN BURUTZE GRADUA 2019KO URTARRILAREN 31N - *GRADO DE EJECUCION DEL PRESUPUESTO DE GASTOS A 31 DE ENERO DE 2019*

KAPITULUKAKO LABURPENA - *RESUMEN POR CAPITULOS*

Milaka euro

Miles de euros

	KAPITULUA *CAPITULO*	AURREKONTU EGUNERATUA *PRESUPUESTO ACTUALIZADO*	GASTU BAIMENAK *AUTORIZACIONES DE GASTOS*				GASTU DISPOSIZIOAK *DISPOSICIONES DE GASTOS*				AITORTUTAKO OBLIGAZIOAK *OBLIGACIONES RECONOCIDAS*				ORDAINKETAK *PAGOS*			
			ZENBATEK. *IMPORTE*	EGUN.% *%ACTUAL*	AURR. HIL. *MES ANT.*	AURR. URT. *AÑO ANT.*	ZENBATEK. *IMPORTE*	EGUN.% *%ACTUAL*	AURR. HIL. *MES ANT.*	AURR. URT. *AÑO ANT.*	ZENBATEK. *IMPORTE*	EGUN.% *%ACTUAL*	AURR. HIL. *MES ANT.*	AURR. URT. *AÑO ANT.*	ZENBATEK. *IMPORTE*	EGUN.% *%ACTUAL*	AURR. HIL. *MES ANT.*	AURR. URT. *AÑO ANT.*
1	LANGILE-GASTUAK *GASTOS DE PERSONAL*	2.075.665	1.907.480	91,9	-	88,6	1.907.165	91,9	-	88,1	149.051	7,2	-	7,1	149.051	7,2	-	7,1
2	FUNTZIONAMENDU-GASTUAK *GASTOS DE FUNCIONAMIENTO*	3.508.087	3.052.412	87,0	-	85,6	2.981.758	85,0	-	81,2	219.333	6,3	-	5,8	207.701	5,9	-	5,3
3	FINANTZA-GASTUAK *GASTOS FINANCIEROS*	214.442	2.770	1,3	-	2,0	2.770	1,3	-	2,0	2.770	1,3	-	2,0	2.770	1,3	-	2,0
4	GASTU ARRUNTETARAKO TRANSF. ETA DIRULAGUNTZAK *TRANSFERENCIAS Y SUBVENCIONES GASTOS CORRIENTES*	3.531.900	2.136.451	60,5	-	73,4	1.580.363	44,7	-	63,5	492.611	13,9	-	14,9	217.091	6,1	-	5,7
6	INBERTSIO ERREALAK *INVERSIONES REALES*	315.442	36.667	11,6	-	32,6	12.684	4,0	-	4,0	0	0,0	-	0,0	0	0,0	-	0,0
7	KAPITAL ERAGIKETETAKO TRANSF. ETA DIRULAGUNTZAK *TRANSFERENCIAS Y SUBVENCIONES OPERACIONES CAPITAL*	741.245	80.271	10,8	-	20,1	64.174	8,7	-	17,7	6.675	0,9	-	0,4	832	0,1	-	0,1
8	FINANTZA-AKTIBOEN GEHIKUNTZA *AUMENTO DE ACTIVOS FINANCIEROS*	110.861	559	0,5	-	3,7	559	0,5	-	1,0	446	0,4	-	0,4	446	0,4	-	0,4
9	FINANTZA-PASIBOEN GUTXITZEA *DISMINUCION DE PASIVOS FINANCIEROS*	1.215.004	0	0,0	-	9,0	0	0,0	-	9,0	0	0,0	-	9,0	0	0,0	-	9,0
	GUZTIRA ***TOTAL***	**11.712.648**	**7.216.610**	**61,6**	**-**	**67,4**	**6.549.471**	**55,9**	**-**	**62,0**	**870.886**	**7,4**	**-**	**8,5**	**577.891**	**4,9**	**-**	**5,6**
	GASTU ARRUNTAK *GASTOS CORRIENTES*	9.330.095	7.099.113	76,1	-	79,6	6.472.055	69,4	-	74,1	863.765	9,3	-	9,4	576.613	6,2	-	5,8
	KAPITAL ERAGIKETA EZ-FINANTZARIOAK *OPERACIONES DE CAPITAL NO FINANCIERAS*	1.056.688	116.938	11,1	-	23,9	76.857	7,3	-	13,5	6.675	0,6	-	0,3	832	0,1	-	0,1
	ERAGIKETA FINANTZARIOAK *OPERACIONES FINANCIERAS*	1.325.866	559	0,0	-	8,6	559	0,0	-	8,4	446	0,0	-	8,3	446	0,0	-	8,3
	GUZTIRA ***TOTAL***	**11.712.648**	**7.216.610**	**61,6**	**-**	**67,4**	**6.549.471**	**55,9**	**-**	**62,0**	**870.886**	**7,4**	**-**	**8,5**	**577.891**	**4,9**	**-**	**5,6**

2019ko AURREKONTUA - PRESUPUESTO 2019
GASTU-AURREKONTUAREN BURUTZE GRADUA - GRADO DE EJECUCIÓN DEL PRESUPUESTO DE GASTOS
KAPITULUKAKO LABURPENA - RESUMEN POR CAPÍTULOS

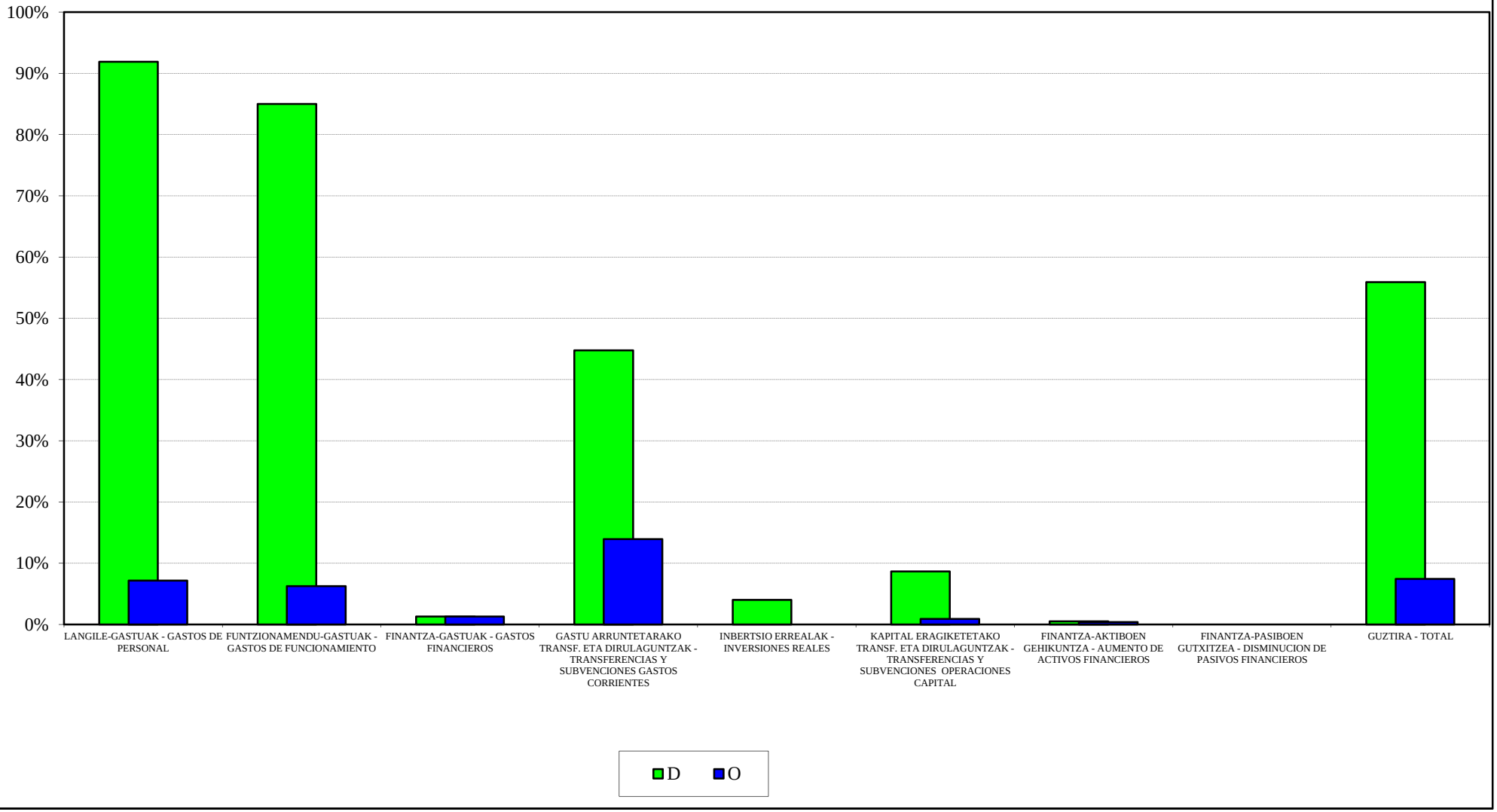

2019ko AURREKONTUA - PRESUPUESTO 2019
GASTU-AURREKONTUAREN BURUTZE GRADUA - GRADO DE EJECUCIÓN DEL PRESUPUESTO DE GASTOS
KAPITULUEN URTETIK URTERAKO KONPARAZIOA - COMPARACIÓN INTERANUAL POR CAPÍTULOS

GASTU DISPOSIZIOAK
DISPOSICIONES DE GASTOS

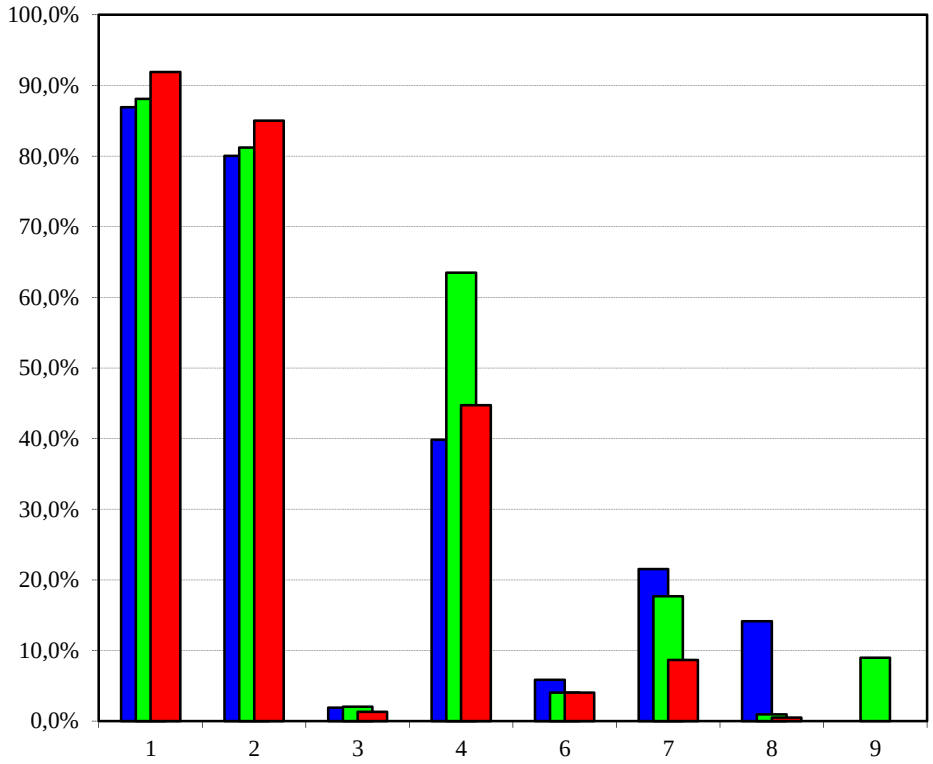

AITORTUTAKO OBLIGAZIOAK
OBLIGACIONES RECONOCIDAS

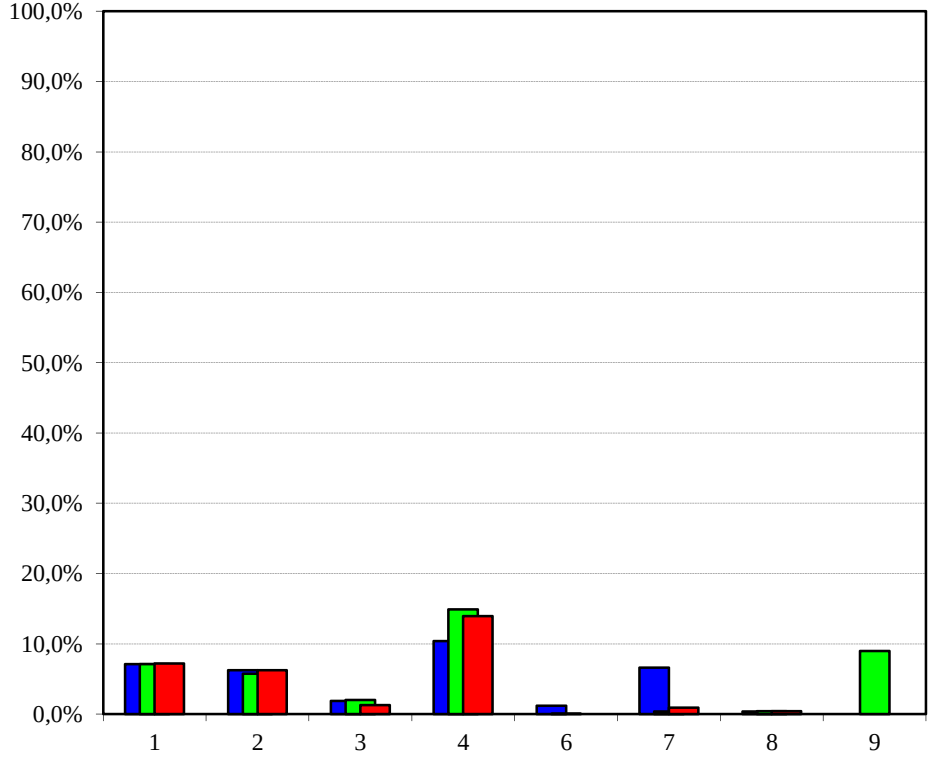

2017 2018 2019

2019ko AURREKONTUA - PRESUPUESTO 2019
GASTU-AURREKONTUAREN BURUTZE GRADUA - GRADO DE EJECUCIÓN DEL PRESUPUESTO DE GASTOS
KAPITULUKAKO SEKZIO BATZUREN XEHETASUNA - DETALLE DE ALGUNAS SECCIONES POR CAPÍTULOS

JAURLARITZAREN LEHENDAKARITZA
LEHENDAKARITZA-PRESIDENCIA DEL GOBIERNO

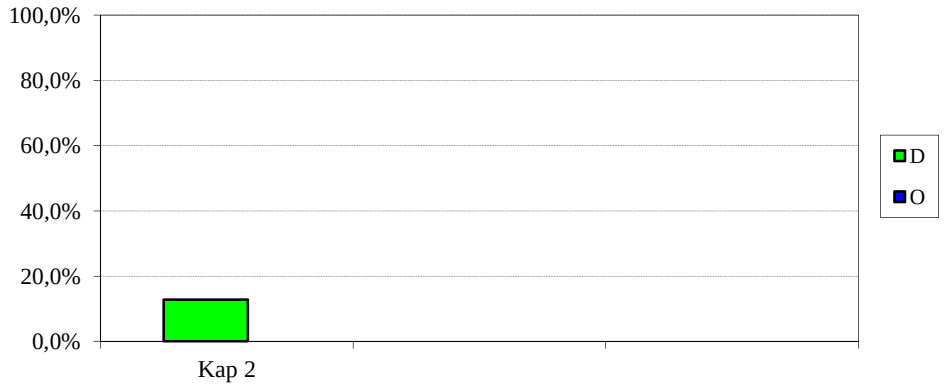

GOBERNANTZA PUBLIKOA ETA AUTOGOBERNUA
GOBERNANZA PÚBLICA Y AUTOGOBIERNO

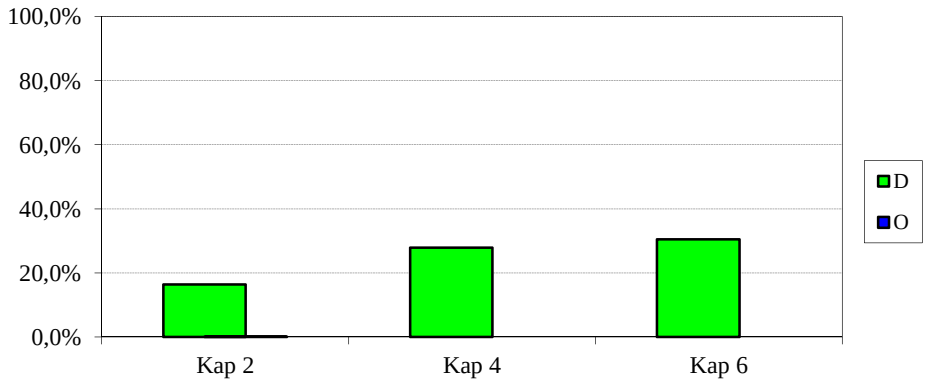

EKONOMIAREN GARAPENA ETA AZPIEGITURAK
DESARROLLO ECONOMICO E INFRAESTRUCTURAS

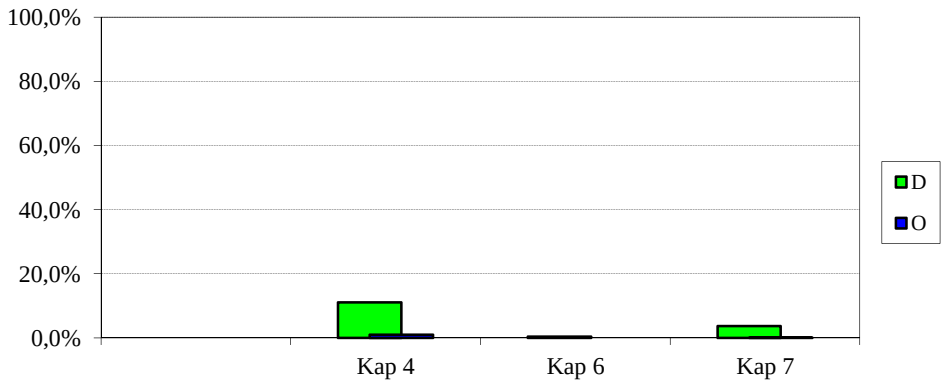

2019ko AURREKONTUA - PRESUPUESTO 2019
GASTU-AURREKONTUAREN BURUTZE GRADUA - GRADO DE EJECUCIÓN DEL PRESUPUESTO DE GASTOS
KAPITULUKAKO SEKZIO BATZUREN XEHETASUNA - DETALLE DE ALGUNAS SECCIONES POR CAPÍTULOS

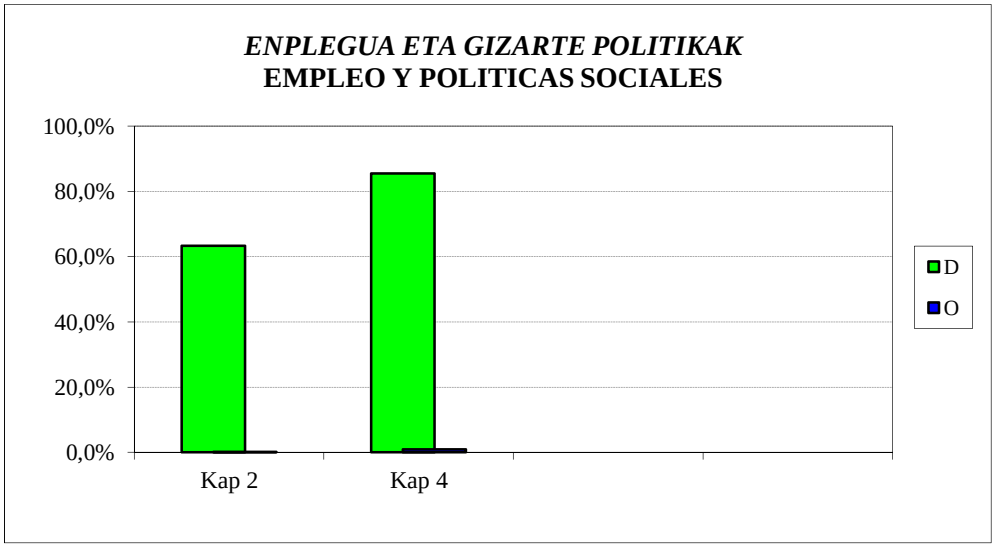

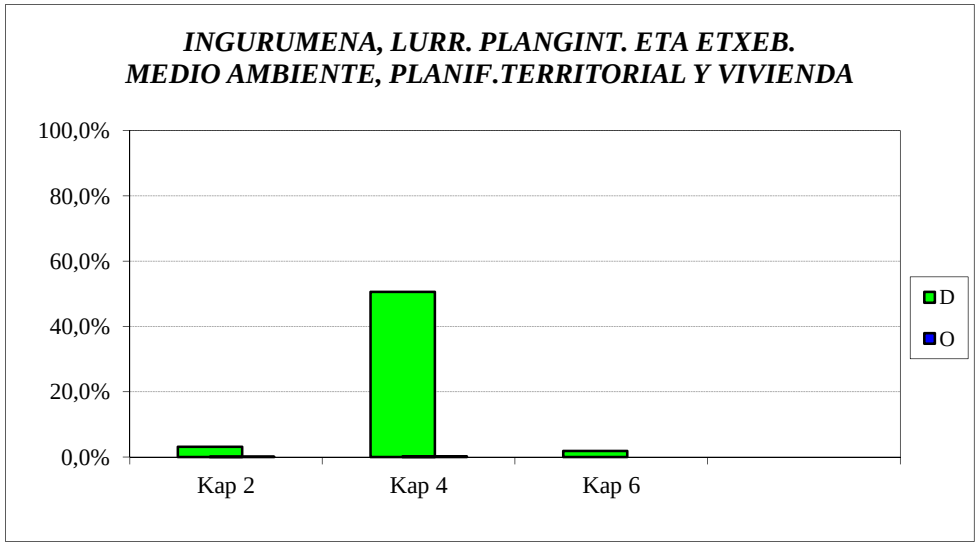

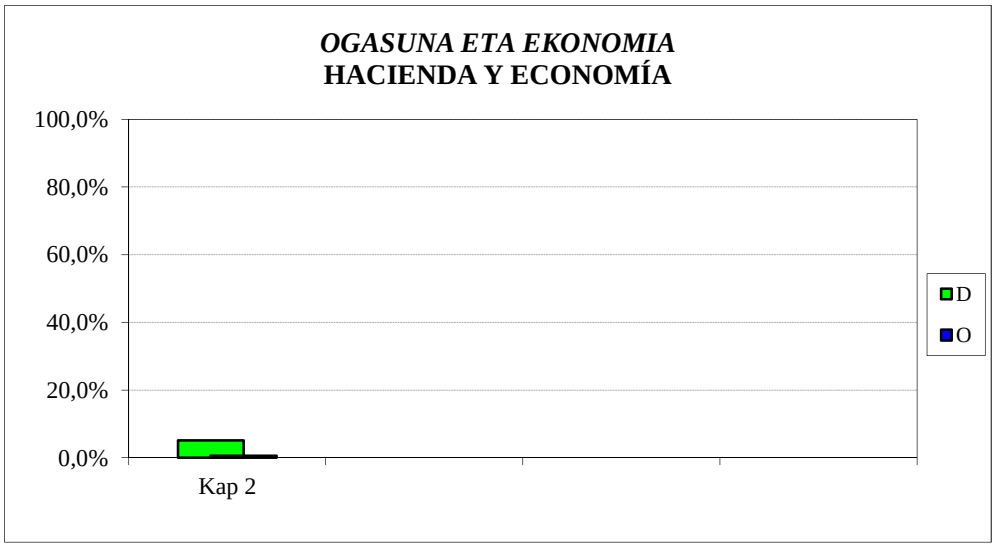

2019ko AURREKONTUA - PRESUPUESTO 2019
GASTU-AURREKONTUAREN BURUTZE GRADUA - GRADO DE EJECUCIÓN DEL PRESUPUESTO DE GASTOS
KAPITULUKAKO SEKZIO BATZUREN XEHETASUNA - DETALLE DE ALGUNAS SECCIONES POR CAPÍTULOS

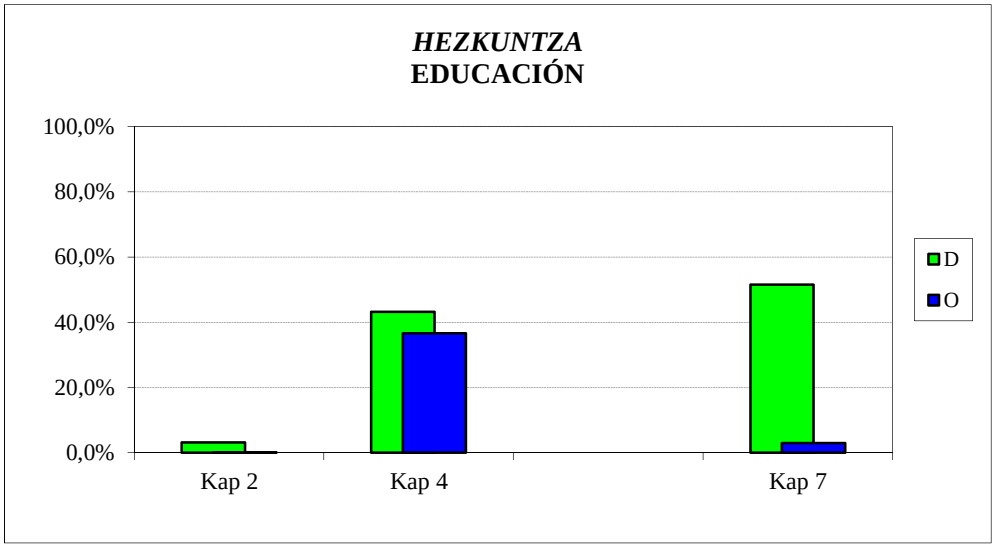

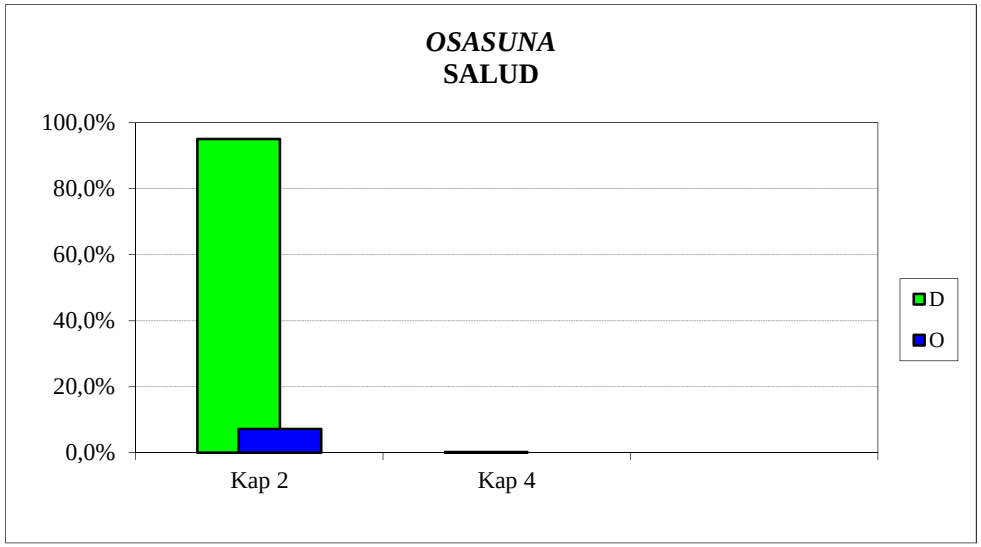

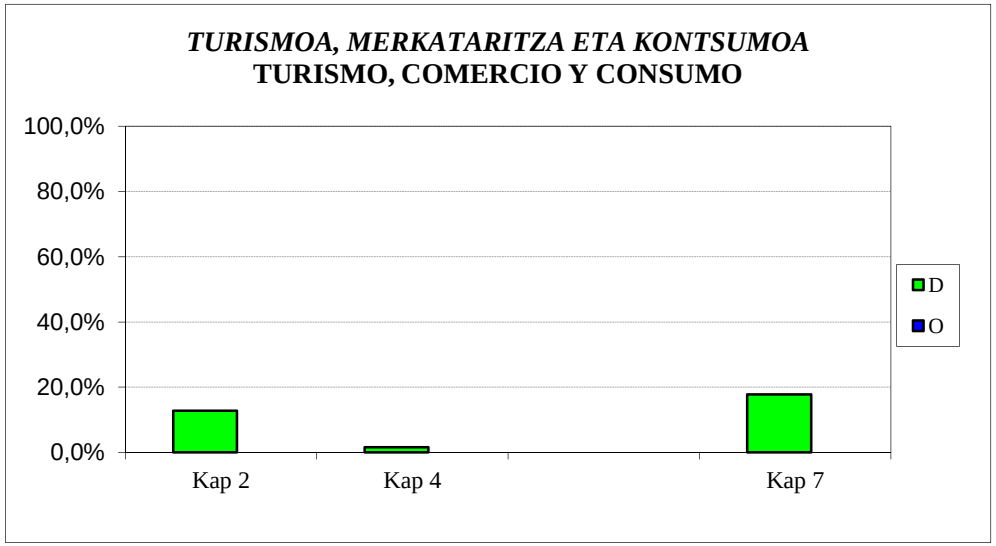

2019ko AURREKONTUA - PRESUPUESTO 2019
GASTU-AURREKONTUAREN BURUTZE GRADUA - GRADO DE EJECUCIÓN DEL PRESUPUESTO DE GASTOS
KAPITULUKAKO SEKZIO BATZUREN XEHETASUNA - DETALLE DE ALGUNAS SECCIONES POR CAPÍTULOS

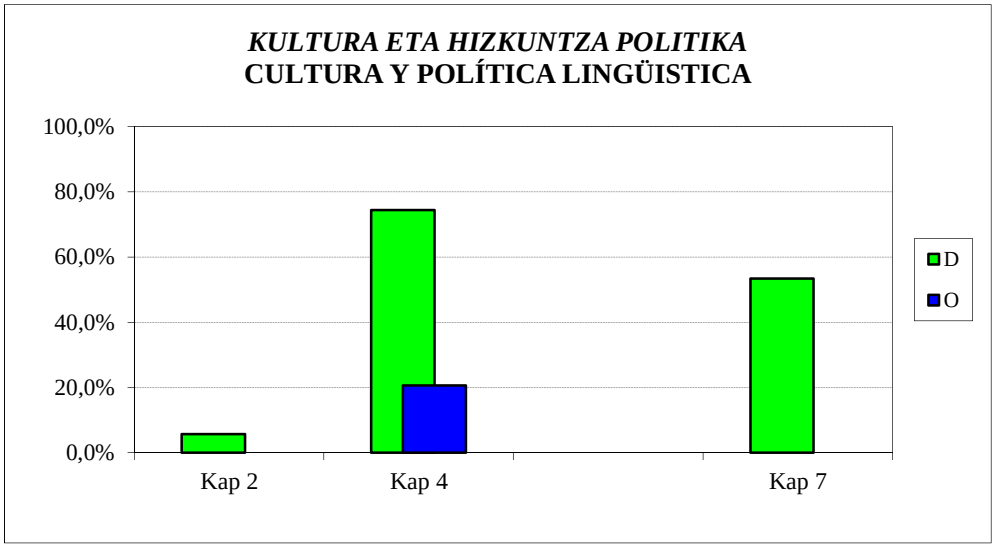

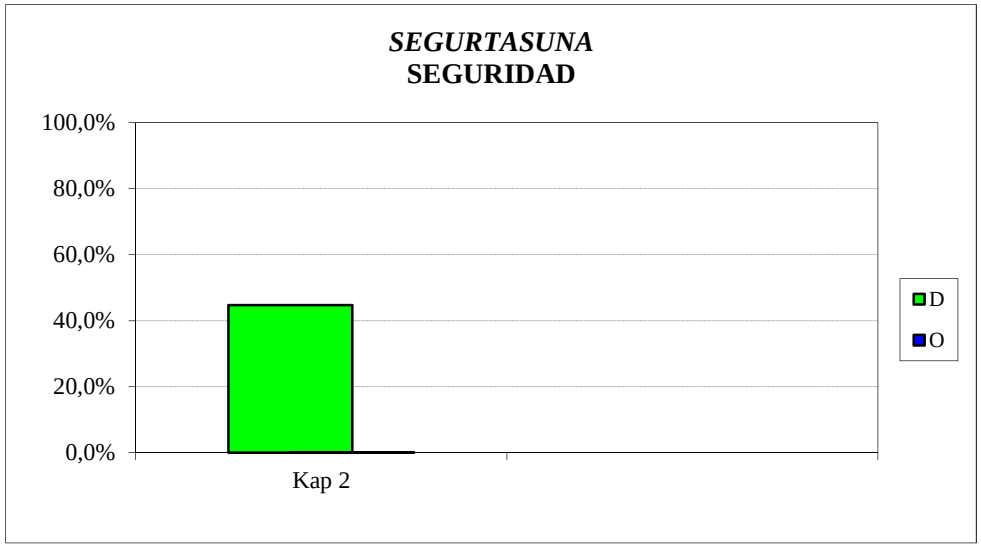

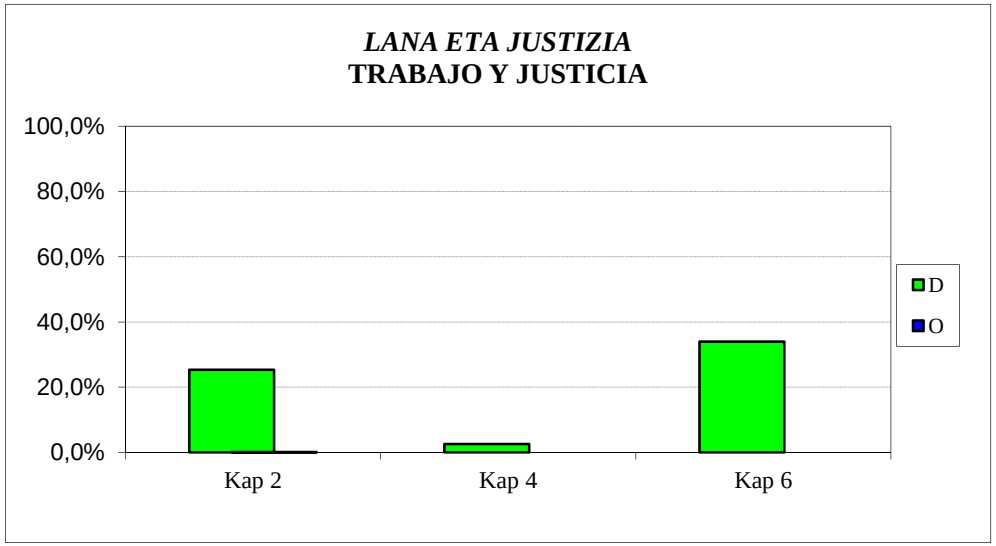

2019ko AURREKONTUA -PRESUPUESTO 2019
GASTU-AURREKONTUAREN BURUTZE GRADUA - GRADO DE EJECUCIÓN DEL PRESUPUESTO DE GASTOS
KAPITULU BATZUEN URTETIK URTERAKO KONPARAZIOA - COMPARACIÓN INTERANUAL DE ALGUNOS CAPÍTULOS

FUNTZIONAMENDU-GASTUAK
GASTOS DE FUNCIONAMIENTO

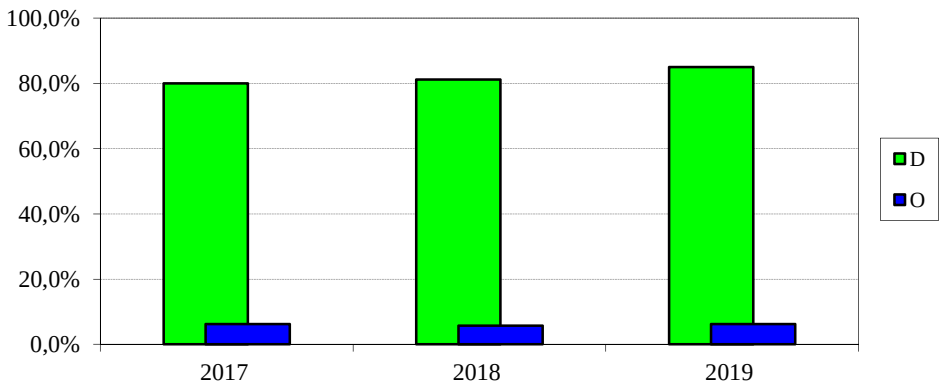

GASTU ARRUNTETARAKO TRANSFERENTZIAK
TRANSFERENCIAS PARA GASTOS CORRIENTES

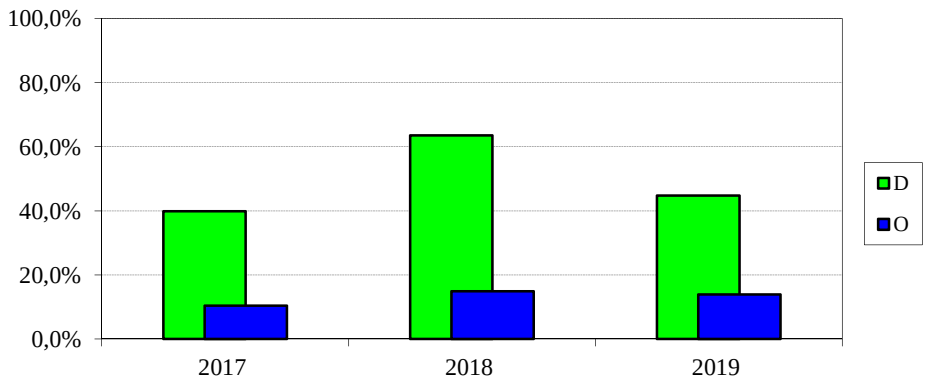

INBERTSIO ERREALAK
INVERSIONES REALES

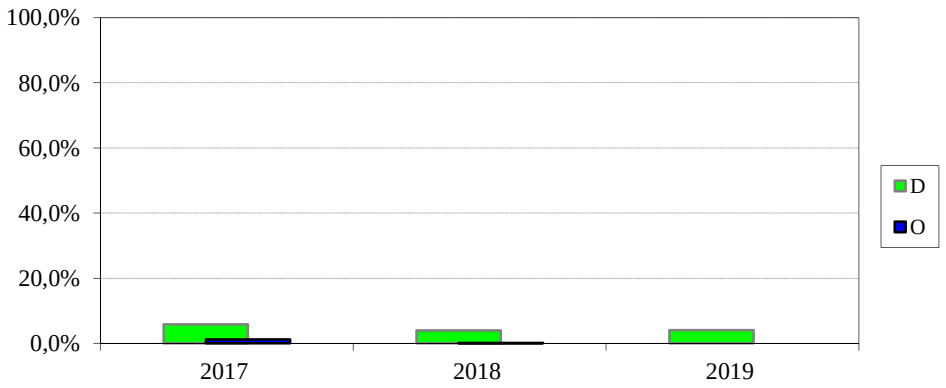

KAPITAL ERAGIKETETAKO TRANSFERENTZIAK
TRANSF. PARA OPERACIONES DE CAPITAL

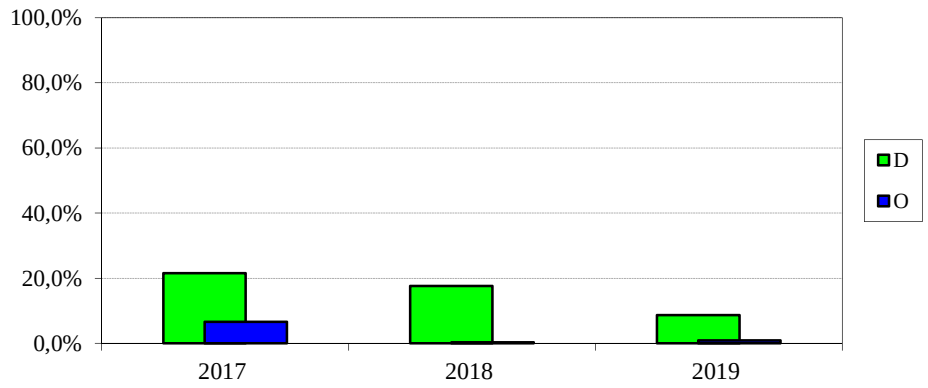

EAEko ADMINISTRAZIO OROKORRA
GASTU-AURREKONTUAREN BURUTZE GRADUA
Kapitulu 4aren sekziokako laburpena

ADMINISTRACIÓN GENERAL DE LA CAE
GRADO DE EJECUCIÓN DEL PRESUPUESTO DE GASTOS
Resumen del capítulo 4 por secciones

EAEko ADMINISTRAZIO OROKORRA - *ADMINISTRACION GENERAL DE LA CAE*

GASTU-AURREKONTUAREN BURUTZE GRADUA 2019KO URTARRILAREN 31N - *GRADO DE EJECUCION DEL PRESUPUESTO DE GASTOS A 31 DE ENERO DE 2019*

4. KAPITULUAREN SEKZIOKAKO LABURPENA - *RESUMEN DEL CAPITULO 4 POR SECCIONES*

Milaka euro

Miles de euros

	SEKZIOA *SECCION*	AURREKONTU EGUNERATUA *PRESUPUESTO ACTUALIZADO*	GASTU BAIMENAK *AUTORIZACIONES DE GASTOS*				GASTU DISPOSIZIOAK *DISPOSICIONES DE GASTOS*				AITORTUTAKO OBLIGAZIOAK *OBLIGACIONES RECONOCIDAS*				ORDAINKETAK *PAGOS*			
			ZENBATEK. *IMPORTE*	EGUN.% *%ACTUAL*	AURR. HIL. *MES ANT.*	AURR. URT. *AÑO ANT.*	ZENBATEK. *IMPORTE*	EGUN.% *%ACTUAL*	AURR. HIL. *MES ANT.*	AURR. URT. *AÑO ANT.*	ZENBATEK. *IMPORTE*	EGUN.% *%ACTUAL*	AURR. HIL. *MES ANT.*	AURR. URT. *AÑO ANT.*	ZENBATEK. *IMPORTE*	EGUN.% *%ACTUAL*	AURR. HIL. *MES ANT.*	AURR. URT. *AÑO ANT.*
00	LEGEBILTZARRA *PARLAMENTO*	30.250	0	0,0	-	25,0	0	0,0	-	25,0	0	0,0	-	25,0	0	0,0	-	25,0
01	JAURLARITZAREN LEHENDAKARITZA *LEHENDAKARITZA-PRESIDENCIA DEL GOBIERNO*	31.254	374	1,2	-	56,2	0	0,0	-	55,6	0	0,0	-	6,8	0	0,0	-	4,0
02	GOBERNANTZA PUBLIKOA ETA AUTOGOBERNUA *GOBERNANZA PUBLICA Y AUTOGOBIERNO*	23.287	6.500	27,9	-	28,5	6.500	27,9	-	28,5	0	0,0	-	0,0	0	0,0	-	0,0
03	EKONOMIAREN GARAPENA ETA AZPIEGITURAK *DESARROLLO ECONOMICO E INFRAESTRUCTURAS*	252.447	41.693	16,5	-	50,8	27.836	11,0	-	41,4	2.436	1,0	-	5,2	2.436	1,0	-	0,2
04	ENPLEGUA ETA GIZARTE POLITIKAK *EMPLEO Y POLITICAS SOCIALES*	984.016	868.264	88,2	-	87,0	841.520	85,5	-	87,0	8.630	0,9	-	3,8	8.578	0,9	-	3,8
05	INGURUMENA, LURRALDE PLANGINTZA ETA ETXEBIZITZA *MEDIO AMBIENTE, PLANIFICAC.TERRITORIAL Y VIVIENDA*	48.999	25.576	52,2	-	61,0	24.783	50,6	-	58,0	131	0,3	-	7,5	131	0,3	-	1,0
06	OGASUNA ETA EKONOMIA *HACIENDA Y ECONOMIA*	13.582	0	0,0	-	24,7	0	0,0	-	24,7	0	0,0	-	24,7	0	0,0	-	24,7
07	HEZKUNTZA *EDUCACION*	1.192.257	803.548	67,4	-	69,6	515.212	43,2	-	42,9	436.413	36,6	-	36,0	184.944	15,5	-	10,7
08	OSASUNA *SALUD*	542.608	226.116	41,7	-	95,6	1.182	0,2	-	95,6	0	0,0	-	0,0	0	0,0	-	0,0
09	TURISMOA, MERKATARITZA ETA KONTSUMOA *TURISMO, COMERCIO Y CONSUMO*	28.187	455	1,6	-	0,0	455	1,6	-	0,0	0	0,0	-	0,0	0	0,0	-	0,0
10	KULTURA ETA HIZKUNTZA POLITIKA *CULTURA Y POLITICA LINGÜISTICA*	217.810	163.047	74,9	-	80,1	161.997	74,4	-	78,4	45.002	20,7	-	9,4	21.002	9,6	-	8,6
11	SEGURTASUNA *SEGURIDAD*	21.328	0	0,0	-	0,0	0	0,0	-	0,0	0	0,0	-	0,0	0	0,0	-	0,0
12	LANA ETA JUSTIZIA *TRABAJO Y JUSTICIA*	33.811	878	2,6	-	2,5	878	2,6	-	1,9	0	0,0	-	0,0	0	0,0	-	0,0

EAEko ADMINISTRAZIO OROKORRA - *ADMINISTRACION GENERAL DE LA CAE*

GASTU-AURREKONTUAREN BURUTZE GRADUA 2019KO URTARRILAREN 31N - *GRADO DE EJECUCION DEL PRESUPUESTO DE GASTOS A 31 DE ENERO DE 2019*

4. KAPITULUAREN SEKZIOKAKO LABURPENA - *RESUMEN DEL CAPITULO 4 POR SECCIONES*

Milaka euro

Miles de euros

SEKZIOA *SECCION*	AURREKONTU EGUNERATUA *PRESUPUESTO ACTUALIZADO*	GASTU BAIMENAK *AUTORIZACIONES DE GASTOS*				GASTU DISPOSIZIOAK *DISPOSICIONES DE GASTOS*				AITORTUTAKO OBLIGAZIOAK *OBLIGACIONES RECONOCIDAS*				ORDAINKETAK *PAGOS*			
		ZENBATEK. *IMPORTE*	EGUN.% *%ACTUAL*	AURR. HIL. *MES ANT.*	AURR. URT. *AÑO ANT.*	ZENBATEK. *IMPORTE*	EGUN.% *%ACTUAL*	AURR. HIL. *MES ANT.*	AURR. URT. *AÑO ANT.*	ZENBATEK. *IMPORTE*	EGUN.% *%ACTUAL*	AURR. HIL. *MES ANT.*	AURR. URT. *AÑO ANT.*	ZENBATEK. *IMPORTE*	EGUN.% *%ACTUAL*	AURR. HIL. *MES ANT.*	AURR. URT. *AÑO ANT.*
51 LAN HARREMANEN KONTSEILUA *CONSEJO DE RELACIONES LABORALES*	2.426	0	0,0	-	25,0	0	0,0	-	25,0	0	0,0	-	25,0	0	0,0	-	0,0
52 EUSKADIKO EKONOMIA ETA GIZARTE ARAZOET. BATZORDEA *CONSEJO ECONOMICO Y SOCIAL VASCO*	1.377	0	0,0	-	25,0	0	0,0	-	25,0	0	0,0	-	25,0	0	0,0	-	0,0
53 EUSKADIKO KOOPERATIBEN GOREN KONTSEILUA *CONSEJO SUPERIOR DE COOPERATIVAS DE EUSKADI*	934	0	0,0	-	25,0	0	0,0	-	25,0	0	0,0	-	25,0	0	0,0	-	25,0
54 HERRI KONTUEN EUSKAL EPAITEGIA *TRIBUNAL VASCO DE CUENTAS PUBLICAS*	7.417	0	0,0	-	25,0	0	0,0	-	25,0	0	0,0	-	25,0	0	0,0	-	25,0
55 DATUAK BABESTEKO EUSKAL BULEGOA *AGENCIA VASCA DE PROTECCION DE DATOS*	1.593	0	0,0	-	0,0	0	0,0	-	0,0	0	0,0	-	0,0	0	0,0	-	0,0
95 ERAKUNDEEN BALIABIDEAK ETA KONPROMISOAK *RECURSOS Y COMPROMISOS INSTITUCIONALES*	93.661	0	0,0	-	0,0	0	0,0	-	0,0	0	0,0	-	0,0	0	0,0	-	0,0
99 HAINBAT SAIL *DIVERSOS DEPARTAMENTOS*	4.656	0	0,0	-	0,0	0	0,0	-	0,0	0	0,0	-	0,0	0	0,0	-	0,0
GUZTIRA ***TOTAL***	**3.531.900**	**2.136.451**	**60,5**	**-**	**73,4**	**1.580.363**	**44,7**	**-**	**63,5**	**492.611**	**13,9**	**-**	**14,9**	**217.091**	**6,1**	**-**	**5,7**

2019ko AURREKONTUA - PRESUPUESTO 2019

GASTU-AURREKONTUAREN BURUTZE GRADUA - GRADO DE EJECUCIÓN DEL PRESUPUESTO DE GASTOS

KAPITULU 4AREN SEKZIOKAKO XEHETASUNA - DETALLE DEL CAPÍTULO 4 POR SECCIONES

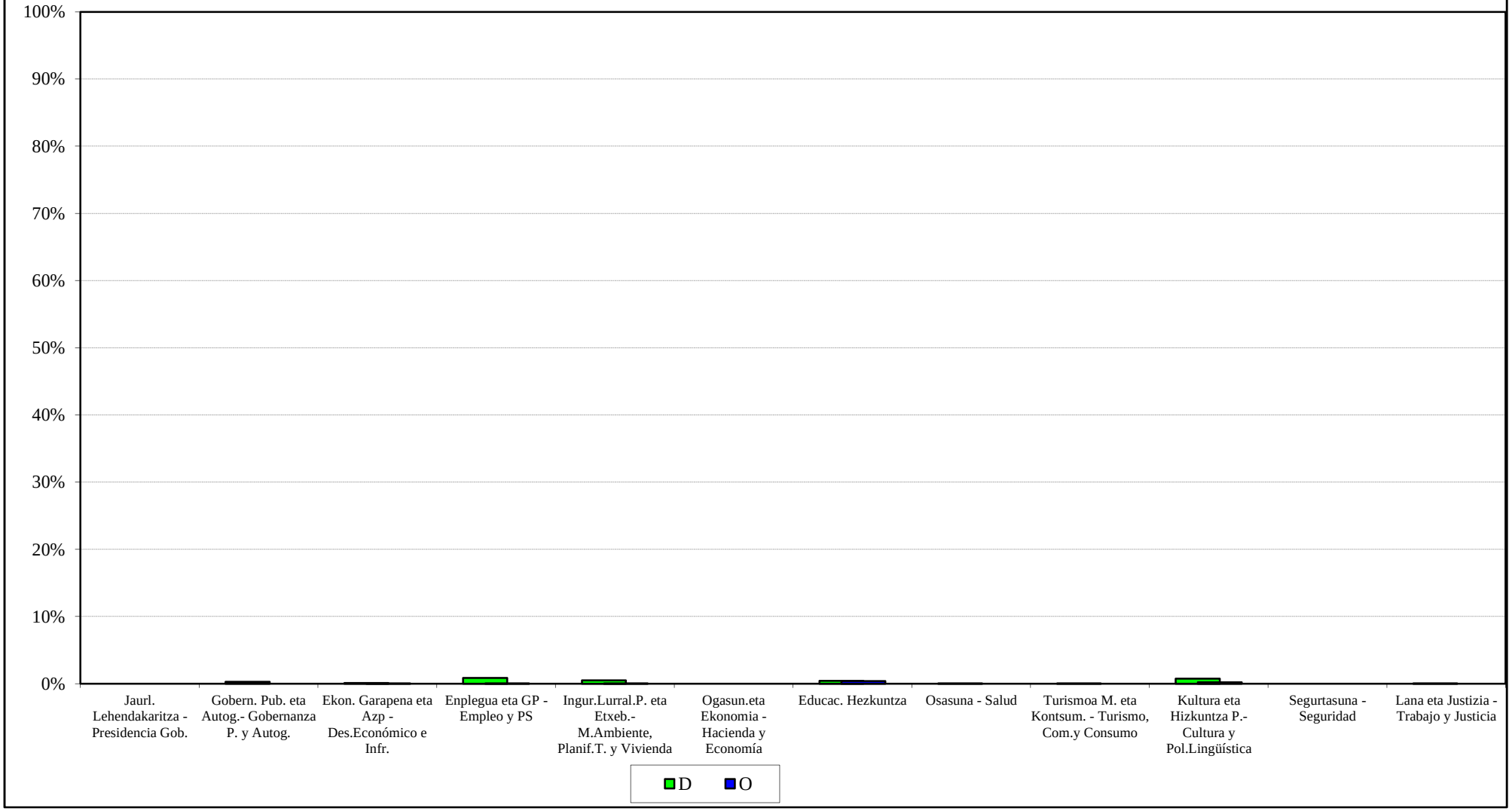

EAEko ADMINISTRAZIO OROKORRA
GASTU-AURREKONTUAREN BURUTZE GRADUA
Kapitulu 6aren sekziokako laburpena

ADMINISTRACIÓN GENERAL DE LA CAE
GRADO DE EJECUCIÓN DEL PRESUPUESTO DE GASTOS
Resumen del capítulo 6 por secciones

EAEko ADMINISTRAZIO OROKORRA - *ADMINISTRACION GENERAL DE LA CAE*

GASTU-AURREKONTUAREN BURUTZE GRADUA 2019KO URTARRILAREN 31N - *GRADO DE EJECUCION DEL PRESUPUESTO DE GASTOS A 31 DE ENERO DE 2019*

6. KAPITULUAREN SEKZIOKAKO LABURPENA - *RESUMEN DEL CAPITULO 6 POR SECCIONES*

Milaka euro

Miles de euros

SEKZIOA / *SECCION*	AURREKONTU EGUNERATUA / *PRESUPUESTO ACTUALIZADO*	GASTU BAIMENAK / *AUTORIZACIONES DE GASTOS*				GASTU DISPOSIZIOAK / *DISPOSICIONES DE GASTOS*				AITORTUTAKO OBLIGAZIOAK / *OBLIGACIONES RECONOCIDAS*				ORDAINKETAK / *PAGOS*			
		ZENBATEK. *IMPORTE*	EGUN.% *%ACTUAL*	AURR. HIL. *MES ANT.*	AURR. URT. *AÑO ANT.*	ZENBATEK. *IMPORTE*	EGUN.% *%ACTUAL*	AURR. HIL. *MES ANT.*	AURR. URT. *AÑO ANT.*	ZENBATEK. *IMPORTE*	EGUN.% *%ACTUAL*	AURR. HIL. *MES ANT.*	AURR. URT. *AÑO ANT.*	ZENBATEK. *IMPORTE*	EGUN.% *%ACTUAL*	AURR. HIL. *MES ANT.*	AURR. URT. *AÑO ANT.*
01 JAURLARITZAREN LEHENDAKARITZA *LEHENDAKARITZA-PRESIDENCIA DEL GOBIERNO*	528	0	0,0	-	37,1	0	0,0	-	0,0	0	0,0	-	0,0	0	0,0	-	0,0
02 GOBERNANTZA PUBLIKOA ETA AUTOGOBERNUA *GOBERNANZA PUBLICA Y AUTOGOBIERNO*	4.297	1.429	33,3	-	3,3	1.308	30,4	-	0,0	0	0,0	-	0,0	0	0,0	-	0,0
03 EKONOMIAREN GARAPENA ETA AZPIEGITURAK *DESARROLLO ECONOMICO E INFRAESTRUCTURAS*	182.188	2.171	1,2	-	36,7	680	0,4	-	0,3	0	0,0	-	0,0	0	0,0	-	0,0
04 ENPLEGUA ETA GIZARTE POLITIKAK *EMPLEO Y POLITICAS SOCIALES*	385	0	0,0	-	0,0	0	0,0	-	0,0	0	0,0	-	0,0	0	0,0	-	0,0
05 INGURUMENA, LURRALDE PLANGINTZA ETA ETXEBIZITZA *MEDIO AMBIENTE, PLANIFICAC.TERRITORIAL Y VIVIENDA*	27.729	5.068	18,3	-	14,4	532	1,9	-	1,3	0	0,0	-	0,0	0	0,0	-	0,0
06 OGASUNA ETA EKONOMIA *HACIENDA Y ECONOMIA*	3.776	0	0,0	-	27,2	0	0,0	-	27,2	0	0,0	-	0,0	0	0,0	-	0,0
07 HEZKUNTZA *EDUCACION*	65.670	17.320	26,4	-	25,5	5.189	7,9	-	8,7	0	0,0	-	0,0	0	0,0	-	0,0
08 OSASUNA *SALUD*	2.651	0	0,0	-	0,0	0	0,0	-	0,0	0	0,0	-	0,0	0	0,0	-	0,0
09 TURISMOA, MERKATARITZA ETA KONTSUMOA *TURISMO, COMERCIO Y CONSUMO*	630	0	0,0	-	0,0	0	0,0	-	0,0	0	0,0	-	0,0	0	0,0	-	0,0
10 KULTURA ETA HIZKUNTZA POLITIKA *CULTURA Y POLITICA LINGÜISTICA*	746	0	0,0	-	0,0	0	0,0	-	0,0	0	0,0	-	0,0	0	0,0	-	0,0
11 SEGURTASUNA *SEGURIDAD*	17.146	7.125	41,6	-	52,6	2.224	13,0	-	38,8	0	0,0	-	0,0	0	0,0	-	0,0
12 LANA ETA JUSTIZIA *TRABAJO Y JUSTICIA*	8.089	3.554	43,9	-	59,1	2.750	34,0	-	0,6	0	0,0	-	0,0	0	0,0	-	0,0
99 HAINBAT SAIL *DIVERSOS DEPARTAMENTOS*	1.608	0	0,0	-	0,0	0	0,0	-	0,0	0	0,0	-	0,0	0	0,0	-	0,0

EAEko ADMINISTRAZIO OROKORRA - *ADMINISTRACION GENERAL DE LA CAE*

GASTU-AURREKONTUAREN BURUTZE GRADUA 2019KO URTARRILAREN 31N - *GRADO DE EJECUCION DEL PRESUPUESTO DE GASTOS A 31 DE ENERO DE 2019*

6. KAPITULUAREN SEKZIOKAKO LABURPENA - *RESUMEN DEL CAPITULO 6 POR SECCIONES*

Milaka euro

Miles de euros

SEKZIOA *SECCION*	AURREKONTU EGUNERATUA *PRESUPUESTO ACTUALIZADO*	GASTU BAIMENAK *AUTORIZACIONES DE GASTOS*				GASTU DISPOSIZIOAK *DISPOSICIONES DE GASTOS*				AITORTUTAKO OBLIGAZIOAK *OBLIGACIONES RECONOCIDAS*				ORDAINKETAK *PAGOS*			
		ZENBATEK. *IMPORTE*	EGUN.% *%ACTUAL*	AURR. HIL. *MES ANT.*	AURR. URT. *AÑO ANT.*	ZENBATEK. *IMPORTE*	EGUN.% *%ACTUAL*	AURR. HIL. *MES ANT.*	AURR. URT. *AÑO ANT.*	ZENBATEK. *IMPORTE*	EGUN.% *%ACTUAL*	AURR. HIL. *MES ANT.*	AURR. URT. *AÑO ANT.*	ZENBATEK. *IMPORTE*	EGUN.% *%ACTUAL*	AURR. HIL. *MES ANT.*	AURR. URT. *AÑO ANT.*
GUZTIRA ***TOTAL***	**315.442**	**36.667**	**11,6**	**-**	**32,6**	**12.684**	**4,0**	**-**	**4,0**	**0**	**0,0**	**-**	**0,0**	**0**	**0,0**	**-**	**0,0**

2019ko AURREKONTUA - PRESUPUESTO 2019
GASTU-AURREKONTUAREN BURUTZE GRADUA - GRADO DE EJECUCIÓN DEL PRESUPUESTO DE GASTOS
KAPITULU 6AREN SEKZIOKAKO XEHETASUNA - DETALLE DEL CAPÍTULO 6 POR SECCIONES

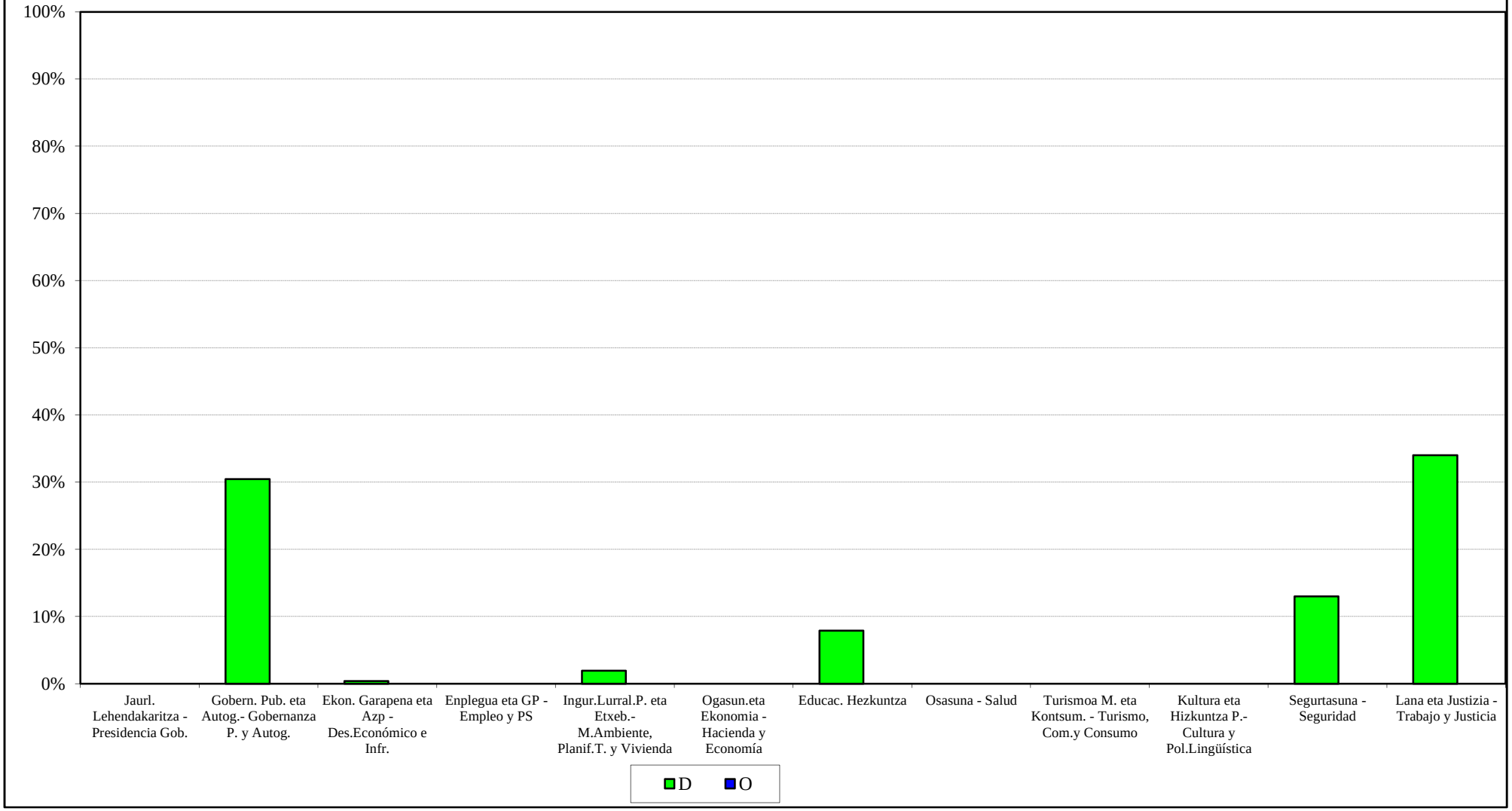

EAEko ADMINISTRAZIO OROKORRA
GASTU-AURREKONTUAREN BURUTZE GRADUA
Kapitulu 7aren sekziokako laburpena

ADMINISTRACIÓN GENERAL DE LA CAE
GRADO DE EJECUCIÓN DEL PRESUPUESTO DE GASTOS
Resumen del capítulo 7 por secciones

EAEko ADMINISTRAZIO OROKORRA - *ADMINISTRACION GENERAL DE LA CAE*

GASTU-AURREKONTUAREN BURUTZE GRADUA 2019KO URTARRILAREN 31N - *GRADO DE EJECUCION DEL PRESUPUESTO DE GASTOS A 31 DE ENERO DE 2019*

7. KAPITULUAREN SEKZIOKAKO LABURPENA - *RESUMEN DEL CAPITULO 7 POR SECCIONES*

Milaka euro

Miles de euros

SEKZIOA *SECCION*	AURREKONTU EGUNERATUA *PRESUPUESTO ACTUALIZADO*	GASTU BAIMENAK *AUTORIZACIONES DE GASTOS*				GASTU DISPOSIZIOAK *DISPOSICIONES DE GASTOS*				AITORTUTAKO OBLIGAZIOAK *OBLIGACIONES RECONOCIDAS*				ORDAINKETAK *PAGOS*			
		ZENBATEK. *IMPORTE*	EGUN.% *%ACTUAL*	AURR. HIL. *MES ANT.*	AURR. URT. *AÑO ANT.*	ZENBATEK. *IMPORTE*	EGUN.% *%ACTUAL*	AURR. HIL. *MES ANT.*	AURR. URT. *AÑO ANT.*	ZENBATEK. *IMPORTE*	EGUN.% *%ACTUAL*	AURR. HIL. *MES ANT.*	AURR. URT. *AÑO ANT.*	ZENBATEK. *IMPORTE*	EGUN.% *%ACTUAL*	AURR. HIL. *MES ANT.*	AURR. URT. *AÑO ANT.*
01 JAURLARITZAREN LEHENDAKARITZA *LEHENDAKARITZA-PRESIDENCIA DEL GOBIERNO*	36.473	18	0,0	-	53,9	0	0,0	-	53,9	0	0,0	-	0,0	0	0,0	-	0,0
02 GOBERNANTZA PUBLIKOA ETA AUTOGOBERNUA *GOBERNANZA PUBLICA Y AUTOGOBIERNO*	12.178	5.571	45,7	-	27,1	5.571	45,7	-	27,1	0	0,0	-	0,0	0	0,0	-	0,0
03 EKONOMIAREN GARAPENA ETA AZPIEGITURAK *DESARROLLO ECONOMICO E INFRAESTRUCTURAS*	411.992	20.175	4,9	-	13,1	14.911	3,6	-	10,9	71	0,0	-	0,2	0	0,0	-	0,0
04 ENPLEGUA ETA GIZARTE POLITIKAK *EMPLEO Y POLITICAS SOCIALES*	5.570	145	2,6	-	2,4	145	2,6	-	2,4	0	0,0	-	0,0	0	0,0	-	0,0
05 INGURUMENA, LURRALDE PLANGINTZA ETA ETXEBIZITZA *MEDIO AMBIENTE, PLANIFICAC.TERRITORIAL Y VIVIENDA*	118.874	5.814	4,9	-	2,9	5.814	4,9	-	2,5	4.972	4,2	-	0,0	0	0,0	-	0,0
06 OGASUNA ETA EKONOMIA *HACIENDA Y ECONOMIA*	1.943	0	0,0	-	5,1	0	0,0	-	5,1	0	0,0	-	3,9	0	0,0	-	3,9
07 HEZKUNTZA *EDUCACION*	55.406	39.022	70,4	-	87,4	28.538	51,5	-	70,3	1.632	2,9	-	3,3	832	1,5	-	1,7
08 OSASUNA *SALUD*	76.757	0	0,0	-	0,0	0	0,0	-	0,0	0	0,0	-	0,0	0	0,0	-	0,0
09 TURISMOA, MERKATARITZA ETA KONTSUMOA *TURISMO, COMERCIO Y CONSUMO*	4.147	737	17,8	-	0,1	737	17,8	-	0,1	0	0,0	-	0,0	0	0,0	-	0,0
10 KULTURA ETA HIZKUNTZA POLITIKA *CULTURA Y POLITICA LINGÜISTICA*	15.628	8.682	55,6	-	44,8	8.350	53,4	-	44,8	0	0,0	-	0,9	0	0,0	-	0,0
12 LANA ETA JUSTIZIA *TRABAJO Y JUSTICIA*	2.115	108	5,1	-	7,3	108	5,1	-	7,3	0	0,0	-	0,0	0	0,0	-	0,0
51 LAN HARREMANEN KONTSEILUA *CONSEJO DE RELACIONES LABORALES*	27	0	0,0	-	25,0	0	0,0	-	25,0	0	0,0	-	25,0	0	0,0	-	0,0

EAEko ADMINISTRAZIO OROKORRA - *ADMINISTRACION GENERAL DE LA CAE*

GASTU-AURREKONTUAREN BURUTZE GRADUA 2019KO URTARRILAREN 31N - *GRADO DE EJECUCION DEL PRESUPUESTO DE GASTOS A 31 DE ENERO DE 2019*

7. KAPITULUAREN SEKZIOKAKO LABURPENA - *RESUMEN DEL CAPITULO 7 POR SECCIONES*

Milaka euro

Miles de euros

SEKZIOA *SECCION*	AURREKONTU EGUNERATUA *PRESUPUESTO ACTUALIZADO*	GASTU BAIMENAK *AUTORIZACIONES DE GASTOS*				GASTU DISPOSIZIOAK *DISPOSICIONES DE GASTOS*				AITORTUTAKO OBLIGAZIOAK *OBLIGACIONES RECONOCIDAS*				ORDAINKETAK *PAGOS*			
		ZENBATEK. *IMPORTE*	EGUN.% *%ACTUAL*	AURR. HIL. *MES ANT.*	AURR. URT. *AÑO ANT.*	ZENBATEK. *IMPORTE*	EGUN.% *%ACTUAL*	AURR. HIL. *MES ANT.*	AURR. URT. *AÑO ANT.*	ZENBATEK. *IMPORTE*	EGUN.% *%ACTUAL*	AURR. HIL. *MES ANT.*	AURR. URT. *AÑO ANT.*	ZENBATEK. *IMPORTE*	EGUN.% *%ACTUAL*	AURR. HIL. *MES ANT.*	AURR. URT. *AÑO ANT.*
52 EUSKADIKO EKONOMIA ETA GIZARTE ARAZOET. BATZORDEA *CONSEJO ECONOMICO Y SOCIAL VASCO*	13	0	0,0	-	25,0	0	0,0	-	25,0	0	0,0	-	25,0	0	0,0	-	0,0
53 EUSKADIKO KOOPERATIBEN GOREN KONTSEILUA *CONSEJO SUPERIOR DE COOPERATIVAS DE EUSKADI*	8	0	0,0	-	25,0	0	0,0	-	25,0	0	0,0	-	25,0	0	0,0	-	25,0
54 HERRI KONTUEN EUSKAL EPAITEGIA *TRIBUNAL VASCO DE CUENTAS PUBLICAS*	102	0	0,0	-	25,0	0	0,0	-	25,0	0	0,0	-	25,0	0	0,0	-	25,0
55 DATUAK BABESTEKO EUSKAL BULEGOA *AGENCIA VASCA DE PROTECCION DE DATOS*	12	0	0,0	-	0,0	0	0,0	-	0,0	0	0,0	-	0,0	0	0,0	-	0,0
GUZTIRA ***TOTAL***	**741.245**	**80.271**	**10,8**	**-**	**20,1**	**64.174**	**8,7**	**-**	**17,7**	**6.675**	**0,9**	**-**	**0,4**	**832**	**0,1**	**-**	**0,1**

2019ko AURREKONTUA - PRESUPUESTO 2019

GASTU-AURREKONTUAREN BURUTZE GRADUA - GRADO DE EJECUCIÓN DEL PRESUPUESTO DE GASTOS

KAPITULU 7AREN SEKZIOKAKO XEHETASUNA - DETALLE DEL CAPÍTULO 7 POR SECCIONES

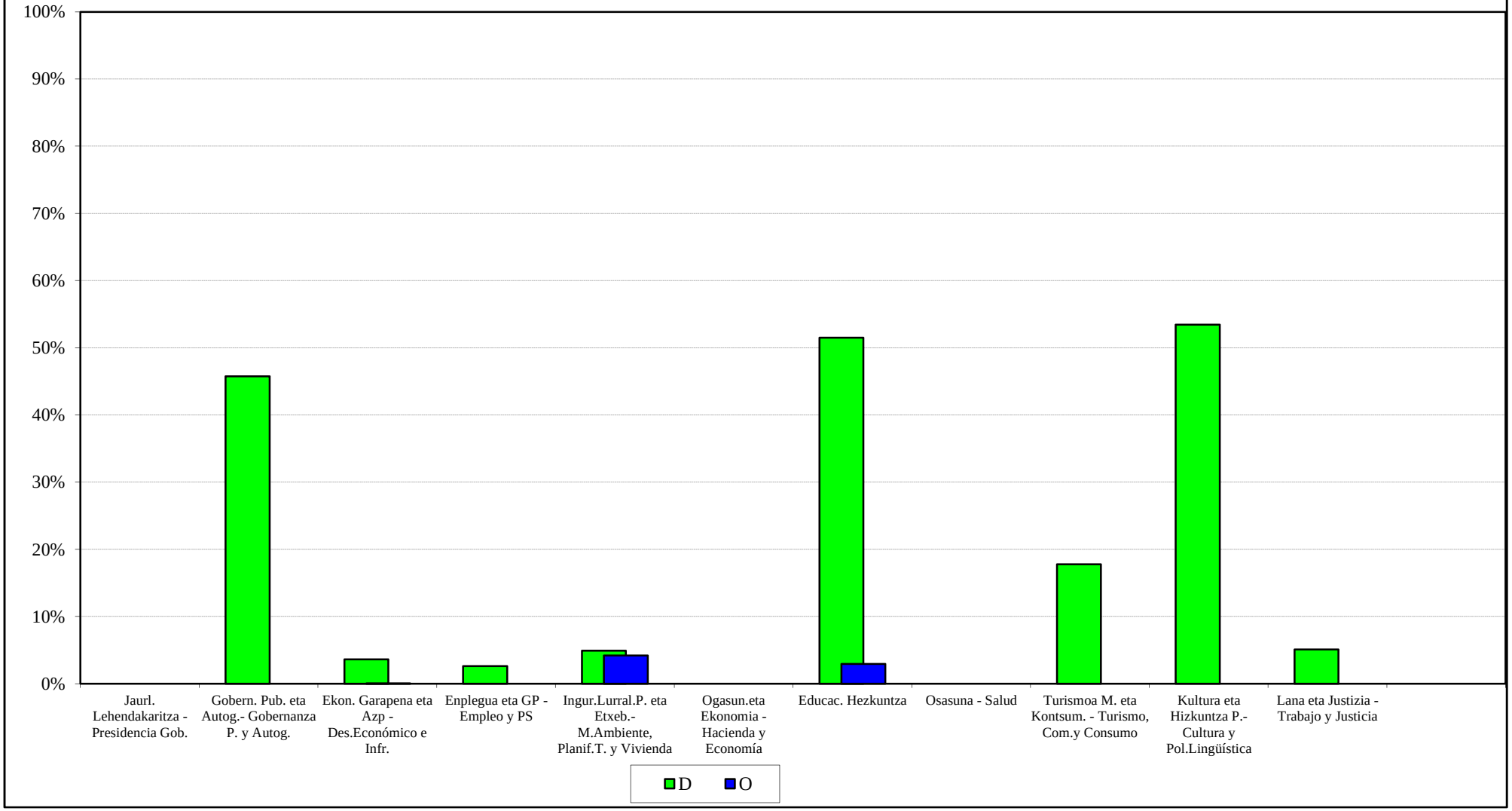

EAEko ADMINISTRAZIO OROKORRA
GASTU-AURREKONTUAREN BURUTZE GRADUA
Funtzioen araberako laburpena

ADMINISTRACIÓN GENERAL DE LA CAE
GRADO DE EJECUCIÓN DEL PRESUPUESTO DE GASTOS
Resumen por funciones

EAEko ADMINISTRAZIO OROKORRA - *ADMINISTRACION GENERAL DE LA CAE*

GASTU-AURREKONTUAREN BURUTZE GRADUA 2019KO URTARRILAREN 31N - *GRADO DE EJECUCION DEL PRESUPUESTO DE GASTOS A 31 DE ENERO DE 2019*

FUNTZIOEN ARABERAKO LABURPENA - *RESUMEN POR FUNCIONES*

Milaka euro
Miles de euros

FUNTZIO TALDEA - *GRUPO FUNCIONAL* FUNTZIOA / *FUNCION*	AURR. EKIT. AZKEN AURR. *PRES. FINAL EJER. ANT.*	AURREK. EGUNERATUA *PRESUP. ACTUALIZADO*	AITORTUTAKO OBLIGAZ. *OBLIGAC. RECONOCIDAS*	GAUZATZE % *% EJECUCION*
0 ZOR PUBLIKOA *DEUDA PUBLICA*	1.428.985	1.428.985	2.770	0,2
01 ZOR PUBLIKOA *DEUDA PUBLICA*	1.428.985	1.428.985	2.770	0,2
1 ZERBITZU OROKORRAK *SERVICIOS DE CARACTER GENERAL*	409.974	409.622	5.747	1,4
11 JAURLARITZAREN ETA E.A.E.AREN GOI MAILAKO ZUZTZA *ALTA DIRECCION DE LA COM. AUTONOMA Y DEL GOBIERNO*	53.327	53.327	422	0,8
12 ADMINISTRAZIO OROKORRA *ADMINISTRACION GENERAL*	126.875	126.523	2.119	1,7
13 KANPO HARREMANAK *RELACIONES EXTERIORES*	54.257	54.257	253	0,5
14 JUSTIZIA *JUSTICIA*	175.515	175.515	2.953	1,7
2 HERRI BABESA ETA HERRITARREN SEGURTASUNA *PROTECCION CIVIL Y SEGURIDAD CIUDADANA*	630.281	630.281	33.022	5,2
22 HERRI SEGURTASUNA ETA BABESA *SEGURIDAD Y PROTECCION CIVIL*	630.281	630.281	33.022	5,2
3 GIZARTE SEGURTASUNA, BABESA ETA SUSTAPENA *SEGURIDAD, PROTECCION Y PROMOCION SOCIAL*	1.060.870	1.060.870	10.201	1,0
31 GIZARTE SEGURTASUNA ETA BABESA *SEGURIDAD Y PROTECCION SOCIAL*	686.067	686.067	10.031	1,5
32 GIZARTE SUSTAPENA *PROMOCION SOCIAL*	374.803	374.803	171	0,0

EAEko ADMINISTRAZIO OROKORRA - *ADMINISTRACION GENERAL DE LA CAE*

GASTU-AURREKONTUAREN BURUTZE GRADUA 2019KO URTARRILAREN 31N - *GRADO DE EJECUCION DEL PRESUPUESTO DE GASTOS A 31 DE ENERO DE 2019*

FUNTZIOEN ARABERAKO LABURPENA - *RESUMEN POR FUNCIONES*

Milaka euro

Miles de euros

FUNTZIO TALDEA - *GRUPO FUNCIONAL* FUNTZIOA / *FUNCION*	AURR. EKIT. AZKEN AURR. *PRES. FINAL EJER. ANT.*	AURREK. EGUNERATUA *PRESUP. ACTUALIZADO*	AITORTUTAKO OBLIGAZ. *OBLIGAC. RECONOCIDAS*	GAUZATZE % *% EJECUCION*
4 IZAERA SOZIALEKO ONDASUN PUBLIKOEN EKOIZPENA *PRODUCCION DE BIENES PUBLICOS DE CARACTER SOCIAL*	6.886.241	6.886.241	813.021	11,8
41 OSASUNA *SANIDAD*	3.708.654	3.708.654	222.572	6,0
42 HEZKUNTZA *EDUCACION*	2.644.414	2.644.414	536.570	20,3
43 ETXEBIZITZA ETA HIRIGINTZA *VIVIENDA Y URBANISMO*	167.221	167.221	6.026	3,6
44 GIZARTE ONGIZATEA *BIENESTAR COMUNITARIO*	40.395	40.395	641	1,6
45 KULTURA *CULTURA*	204.126	204.126	36.509	17,9
46 KOMUNITATE ETA GIZARTE ZERBITZUAK *OTROS SERVICIOS COMUNITARIOS Y SOCIALES*	15.044	15.044	84	0,6
47 EUSKARAREN SUSTAPENA *PROMOCION DEL EUSKERA*	106.387	106.387	10.620	10,0
5 EKONOMIAZKO ONDASUN PUBLIKOEN EKOIZPENA *PRODUCCION BIENES PUBLICOS DE CARACTER ECONOMICO*	775.296	775.296	1.587	0,2
51 OINARRIZKO AZPIEGITURAK ETA GARRAIOA *INFRAESTRUCTURAS BASICAS Y TRANSPORTES*	477.543	477.543	246	0,1
54 IKERKETA ZIENTIFIKOA, TEKNIKOA ETA APLIKATUA *INVESTIGACION CIENTIFICA, TECNICA Y APLICADA*	281.801	281.801	1.323	0,5
55 OINARRIZKO INFORMAZIOA ETA ESTATISTIKOA *INFORMACION BASICA Y ESTADISTICA*	15.952	15.952	18	0,1
6 EKONOMIA-ARAUKETA OROKORRA *REGULACION ECONOMICA DE CARACTER GENERAL*	50.279	50.631	1.429	2,8
61 EKONOMIA-ARAUKETA *REGULACION ECONOMICA*	38.243	38.595	1.284	3,3
63 FINANTZA-ARAUKETA *REGULACION FINANCIERA*	12.036	12.036	145	1,2

EAEko ADMINISTRAZIO OROKORRA - *ADMINISTRACION GENERAL DE LA CAE*

GASTU-AURREKONTUAREN BURUTZE GRADUA 2019KO URTARRILAREN 31N - *GRADO DE EJECUCION DEL PRESUPUESTO DE GASTOS A 31 DE ENERO DE 2019*

FUNTZIOEN ARABERAKO LABURPENA - *RESUMEN POR FUNCIONES*

Milaka euro
Miles de euros

FUNTZIO TALDEA - *GRUPO FUNCIONAL* FUNTZIOA / *FUNCION*	AURR. EKIT. AZKEN AURR. *PRES. FINAL EJER. ANT.*	AURREK. EGUNERATUA *PRESUP. ACTUALIZADO*	AITORTUTAKO OBLIGAZ. *OBLIGAC. RECONOCIDAS*	GAUZATZE % *% EJECUCION*
7 EKOIZPEN-SEKTOREEN ARAUTZE EKONOMIKOA *REGULACION ECONOMICA DE SECTORES PRODUCTIVOS*	377.061	377.061	3.108	0,8
71 NEKAZARITZA, ABELTZAINTZA ETA ARRANTZA *AGRICULTURA, GANADERIA Y PESCA*	178.515	178.515	1.752	1,0
72 INDUSTRIA *INDUSTRIA*	140.059	140.059	923	0,7
73 ENERGIA *ENERGIA*	1.504	1.504	45	3,0
75 TURISMOA *TURISMO*	18.539	18.539	290	1,6
76 MERKATARITZA *COMERCIO*	38.444	38.444	99	0,3
9 BESTE ADM. PUBLIKO BATZUEKIKO FINANTZA-HARREMANAK *RELACIONES FINANCIERAS CON OTRAS ADMONES. PUBLICA*	93.661	93.661	0	0,0
91 EUSKAL ALOR PUBLIKOAREKIKO FINANTZA-HARREMANAK *RELACIONES FINANCIERAS CON EL SECTOR PUBLICO VASC*	93.661	93.661	0	0,0
GUZTIRA ***TOTAL***	**11.712.648**	**11.712.648**	**870.886**	**7.4**

2019ko AURREKONTUA -PRESUPUESTO 2019
GASTU-AURREKONTUAREN BURUTZE GRADUA- GRADO DE EJECUCIÓN DEL PRESUPUESTO DE GASTOS
FUNTZIO TALDEEN ARABERAKO LABURPENA - RESUMEN POR GRUPOS FUNCIONALES

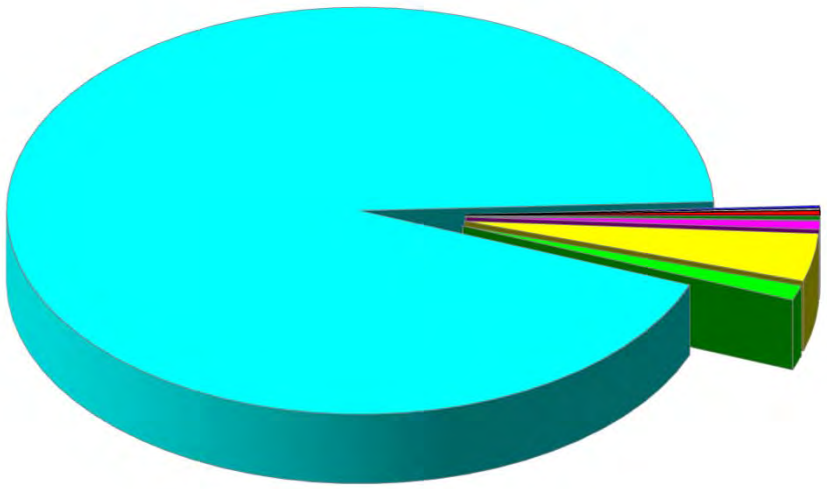

- 0 Zor Publikoa - Deuda Pública
- 1 Zerbitzu orokorrak - Servicios de carácter general
- 2 Herri babesa eta herritarren segurtasuna - Protección civil y seguridad ciudadana
- 3 Gizarte segurtasuna, babesa eta sustapena - Seguridad, protección y promoción social
- 4 Izaera sozialeko ondasun publ. ekoizpena - Producción de bienes públicos carácter social
- 5 Ekonomiazko ondasun publikoen ekoizpena - Producc. bienes públicos de carácter económico
- 6 Ekonomia-arauketa orokorra - Regulación económica de carácter general
- 7 Ekoizpen-sektoreen arautze ekonomikoa - Regulación económica de sectores productivos
- 9 Beste Adm. Publiko batzuekiko finantza-harremanak - Relac. Financ. con otras Adm. Públicas

EAEko ADMINISTRAZIO OROKORRA
KONPROMISOZKO KREDITUAK
Ekitaldiaren konpromisozko kredituak. Sekziokako laburpena

ADMINISTRACIÓN GENERAL DE LA CAE
CRÉDITOS DE COMPROMISO
Créditos de compromiso del ejercicio. Resumen por secciones

EAEko ADMINISTRAZIO OROKORRA - *ADMINISTRACION GENERAL DE LA CAE*
EKITALDIAREN KONPROMISOZKO KREDITUAK 2019KO URTARRILAREN 31N - *CREDITOS DE COMPROMISO DEL EJERCICIO A 31 DE ENERO DE 2019*
SEKZIOKAKO LABURPENA - *RESUMEN POR SECCIONES*

Euroak
Euros

SEKZIOA *SECCION*		KONPROMISOZKO KREDITUEN URTE ANITZEKO BANAKETA *DISTRIBUCION PLURIANUAL CREDITOS DE COMPROMISO*					
		2020	2021	2022	2023	2024 eta... *y ss.*	GUZTIRA *TOTAL*
01 JAURLARITZAREN LEHENDAKARITZA *LEHENDAKARITZA-PRESIDENCIA DEL GOBIERNO*	KREDITU LUZATUA *CRÉDITO PRORROGADO*	2.718.201	890.000	150.000	0	0	3.758.201
	ALDAKETA *MODIFICACIÓN*	0	0	0	0	0	0
	KREDITU EGUNERATUA *CRÉDITO DEFINITIVO*	2.718.201	890.000	150.000	0	0	3.758.201
	BAIMENDUA *AUTORIZADO*	1.192.365	12.705	0	0	0	1.205.070
	KONPROMETITUTA *COMPROMETIDO*	0	0	0	0	0	0
02 GOBERNANTZA PUBLIKOA ETA AUTOGOBERNUA *GOBERNANZA PUBLICA Y AUTOGOBIERNO*	KREDITU LUZATUA *CRÉDITO PRORROGADO*	15.685.272	1.978.638	180.000	100.000	0	17.943.910
	ALDAKETA *MODIFICACIÓN*	0	0	0	0	0	0
	KREDITU EGUNERATUA *CRÉDITO DEFINITIVO*	15.685.272	1.978.638	180.000	100.000	0	17.943.910
	BAIMENDUA *AUTORIZADO*	1.400.583	99.999	99.999	33.333	0	1.633.914
	KONPROMETITUTA *COMPROMETIDO*	2.800	0	0	0	0	2.800
03 EKONOMIAREN GARAPENA ETA AZPIEGITURAK *DESARROLLO ECONOMICO E INFRAESTRUCTURAS*	KREDITU LUZATUA *CRÉDITO PRORROGADO*	229.198.477	128.392.739	136.753.570	125.097.226	278.387.042	897.829.054
	ALDAKETA *MODIFICACIÓN*	0	0	0	0	0	0
	KREDITU EGUNERATUA *CRÉDITO DEFINITIVO*	229.198.477	128.392.739	136.753.570	125.097.226	278.387.042	897.829.054
	BAIMENDUA *AUTORIZADO*	19.294.535	3.255.145	1.313.856	27.065	0	23.890.600
	KONPROMETITUTA *COMPROMETIDO*	0	0	0	0	0	0

EAEko ADMINISTRAZIO OROKORRA - *ADMINISTRACION GENERAL DE LA CAE*
EKITALDIAREN KONPROMISOZKO KREDITUAK 2019KO URTARRILAREN 31N - *CREDITOS DE COMPROMISO DEL EJERCICIO A 31 DE ENERO DE 2019*
SEKZIOKAKO LABURPENA - *RESUMEN POR SECCIONES*

Euroak
Euros

SEKZIOA *SECCION*		KONPROMISOZKO KREDITUEN URTE ANITZEKO BANAKETA *DISTRIBUCION PLURIANUAL CREDITOS DE COMPROMISO*					
		2020	2021	2022	2023	2024 eta... *y ss.*	GUZTIRA *TOTAL*
04 ENPLEGUA ETA GIZARTE POLITIKAK *EMPLEO Y POLITICAS SOCIALES*	KREDITU LUZATUA *CRÉDITO PRORROGADO*	15.159.770	8.603.785	480.000	0	0	24.243.555
	ALDAKETA *MODIFICACIÓN*	36.580	1.780	0	0	0	38.360
	KREDITU EGUNERATUA *CRÉDITO DEFINITIVO*	15.196.350	8.605.565	480.000	0	0	24.281.915
	BAIMENDUA *AUTORIZADO*	1.965.186	227.442	143.468	0	0	2.336.096
	KONPROMETITUTA *COMPROMETIDO*	300.000	0	0	0	0	300.000
05 INGURUMENA, LURRALDE PLANGINTZA ETA ETXEBIZITZA *MEDIO AMBIENTE, PLANIFICAC.TERRITORIAL Y VIVIENDA*	KREDITU LUZATUA *CRÉDITO PRORROGADO*	63.290.100	47.233.039	16.480.000	4.030.000	9.727.000	140.760.139
	ALDAKETA *MODIFICACIÓN*	0	0	0	0	0	0
	KREDITU EGUNERATUA *CRÉDITO DEFINITIVO*	63.290.100	47.233.039	16.480.000	4.030.000	9.727.000	140.760.139
	BAIMENDUA *AUTORIZADO*	4.702.103	735.360	0	0	0	5.437.463
	KONPROMETITUTA *COMPROMETIDO*	0	0	0	0	0	0
06 OGASUNA ETA EKONOMIA *HACIENDA Y ECONOMIA*	KREDITU LUZATUA *CRÉDITO PRORROGADO*	8.177.646	3.658.800	2.989.050	972.800	547.000	16.345.296
	ALDAKETA *MODIFICACIÓN*	180.000	140.000	130.000	140.000	10.000	600.000
	KREDITU EGUNERATUA *CRÉDITO DEFINITIVO*	8.357.646	3.798.800	3.119.050	1.112.800	557.000	16.945.296
	BAIMENDUA *AUTORIZADO*	1.055.456	0	0	0	0	1.055.456
	KONPROMETITUTA *COMPROMETIDO*	1.005.456	0	0	0	0	1.005.456

EAEko ADMINISTRAZIO OROKORRA - *ADMINISTRACION GENERAL DE LA CAE*
EKITALDIAREN KONPROMISOZKO KREDITUAK 2019KO URTARRILAREN 31N - *CREDITOS DE COMPROMISO DEL EJERCICIO A 31 DE ENERO DE 2019*
SEKZIOKAKO LABURPENA - *RESUMEN POR SECCIONES*

Euroak
Euros

SEKZIOA *SECCION*		KONPROMISOZKO KREDITUEN URTE ANITZEKO BANAKETA *DISTRIBUCION PLURIANUAL CREDITOS DE COMPROMISO*					
		2020	2021	2022	2023	2024 eta... *y ss.*	GUZTIRA *TOTAL*
07 HEZKUNTZA *EDUCACION*	KREDITU LUZATUA *CRÉDITO PRORROGADO*	236.774.441	60.568.119	47.161.738	5.937.778	17.271.552	367.713.628
	ALDAKETA *MODIFICACIÓN*	0	0	0	0	0	0
	KREDITU EGUNERATUA *CRÉDITO DEFINITIVO*	236.774.441	60.568.119	47.161.738	5.937.778	17.271.552	367.713.628
	BAIMENDUA *AUTORIZADO*	11.398.363	6.485.556	3.048.000	0	0	20.931.919
	KONPROMETITUTA *COMPROMETIDO*	704.740	54.740	0	0	0	759.481
08 OSASUNA *SALUD*	KREDITU LUZATUA *CRÉDITO PRORROGADO*	81.006.390	68.500.390	52.885.694	30.385.694	0	232.778.168
	ALDAKETA *MODIFICACIÓN*	0	0	0	0	0	0
	KREDITU EGUNERATUA *CRÉDITO DEFINITIVO*	81.006.390	68.500.390	52.885.694	30.385.694	0	232.778.168
	BAIMENDUA *AUTORIZADO*	5.936.210	0	0	0	0	5.936.210
	KONPROMETITUTA *COMPROMETIDO*	0	0	0	0	0	0
09 TURISMOA, MERKATARITZA ETA KONTSUMOA *TURISMO, COMERCIO Y CONSUMO*	KREDITU LUZATUA *CRÉDITO PRORROGADO*	3.502.292	0	0	0	0	3.502.292
	ALDAKETA *MODIFICACIÓN*	0	0	0	0	0	0
	KREDITU EGUNERATUA *CRÉDITO DEFINITIVO*	3.502.292	0	0	0	0	3.502.292
	BAIMENDUA *AUTORIZADO*	0	0	0	0	0	0
	KONPROMETITUTA *COMPROMETIDO*	0	0	0	0	0	0

EAEko ADMINISTRAZIO OROKORRA - *ADMINISTRACION GENERAL DE LA CAE*
EKITALDIAREN KONPROMISOZKO KREDITUAK 2019KO URTARRILAREN 31N - *CREDITOS DE COMPROMISO DEL EJERCICIO A 31 DE ENERO DE 2019*
SEKZIOKAKO LABURPENA - *RESUMEN POR SECCIONES*

Euroak
Euros

SEKZIOA *SECCION*		KONPROMISOZKO KREDITUEN URTE ANITZEKO BANAKETA *DISTRIBUCION PLURIANUAL CREDITOS DE COMPROMISO*					
		2020	2021	2022	2023	2024 eta... *y ss.*	GUZTIRA *TOTAL*
10 KULTURA ETA HIZKUNTZA POLITIKA *CULTURA Y POLITICA LINGÜISTICA*	KREDITU LUZATUA *CRÉDITO PRORROGADO*	12.838.697	4.853.000	3.255.000	475.000	0	21.421.697
	ALDAKETA *MODIFICACIÓN*	0	0	0	0	0	0
	KREDITU EGUNERATUA *CRÉDITO DEFINITIVO*	12.838.697	4.853.000	3.255.000	475.000	0	21.421.697
	BAIMENDUA *AUTORIZADO*	1.735.756	336.802	224.000	112.000	0	2.408.559
	KONPROMETITUTA *COMPROMETIDO*	114.950	0	0	0	0	114.950
11 SEGURTASUNA *SEGURIDAD*	KREDITU LUZATUA *CRÉDITO PRORROGADO*	82.849.325	37.379.256	12.175.000	11.469.000	3.168.500	147.041.081
	ALDAKETA *MODIFICACIÓN*	0	0	0	0	0	0
	KREDITU EGUNERATUA *CRÉDITO DEFINITIVO*	82.849.325	37.379.256	12.175.000	11.469.000	3.168.500	147.041.081
	BAIMENDUA *AUTORIZADO*	10.484.318	1.763.461	647.172	647.172	0	13.542.124
	KONPROMETITUTA *COMPROMETIDO*	2.730.153	73.750	0	0	0	2.803.903
12 LANA ETA JUSTIZIA *TRABAJO Y JUSTICIA*	KREDITU LUZATUA *CRÉDITO PRORROGADO*	23.253.465	14.137.170	3.485.831	1.038.000	0	41.914.466
	ALDAKETA *MODIFICACIÓN*	0	0	0	0	0	0
	KREDITU EGUNERATUA *CRÉDITO DEFINITIVO*	23.253.465	14.137.170	3.485.831	1.038.000	0	41.914.466
	BAIMENDUA *AUTORIZADO*	5.742.557	30.100	0	0	0	5.772.657
	KONPROMETITUTA *COMPROMETIDO*	474.565	0	0	0	0	474.565

EAEko ADMINISTRAZIO OROKORRA - *ADMINISTRACION GENERAL DE LA CAE*
EKITALDIAREN KONPROMISOZKO KREDITUAK 2019KO URTARRILAREN 31N - *CREDITOS DE COMPROMISO DEL EJERCICIO A 31 DE ENERO DE 2019*
SEKZIOKAKO LABURPENA - *RESUMEN POR SECCIONES*

Euroak
Euros

SEKZIOA *SECCION*		KONPROMISOZKO KREDITUEN URTE ANITZEKO BANAKETA *DISTRIBUCION PLURIANUAL CREDITOS DE COMPROMISO*					
		2020	2021	2022	2023	2024 eta... *y ss.*	GUZTIRA *TOTAL*
99 HAINBAT SAIL *DIVERSOS DEPARTAMENTOS*	KREDITU LUZATUA *CRÉDITO PRORROGADO*	17.429.130	7.320.353	13.029.117	10.045.700	22.500.000	70.324.300
	ALDAKETA *MODIFICACIÓN*	-216.580	-141.780	-130.000	-140.000	-10.000	-638.360
	KREDITU EGUNERATUA *CRÉDITO DEFINITIVO*	17.212.550	7.178.573	12.899.117	9.905.700	22.490.000	69.685.940
	BAIMENDUA *AUTORIZADO*	0	0	0	0	0	0
	KONPROMETITUTA *COMPROMETIDO*	0	0	0	0	0	0
GUZTIRA ***TOTAL***	**KREDITU LUZATUA** ***CRÉDITO PRORROGADO***	**791.883.206**	**383.515.289**	**289.025.000**	**189.551.198**	**331.601.094**	**1.985.575.787**
	ALDAKETA ***MODIFICACIÓN***	**0**	**0**	**0**	**0**	**0**	**0**
	KREDITU EGUNERATU ***CRÉDITO DEFINITIVO***	**791.883.206**	**383.515.289**	**289.025.000**	**189.551.198**	**331.601.094**	**1.985.575.787**
	BAIMENDUA ***AUTORIZADO***	**64.907.431**	**12.946.571**	**5.476.495**	**819.570**	**0**	**84.150.068**
	KONPROMETITUTA ***COMPROMETIDO***	**5.332.664**	**128.490**	**0**	**0**	**0**	**5.461.154**

EAEko ADMINISTRAZIO OROKORRA
GASTU-AURREKONTUAREN PARTIDA GARRANTZITSUENEN ANALISIA
Laburpen orokorra

ADMINISTRACIÓN GENERAL DE LA CAE
ANÁLISIS DE LAS PARTIDAS MÁS SIGNIFICATIVAS DEL PRESUPUESTO DE GASTOS
Resumen General

EAEko ADMINISTRAZIO OROKORRA - *ADMINISTRACION GENERAL DE LA CAE*
GASTU-AURREKONTUAREN PARTIDA GARRANTZITSUEN ANALISIA 2019KO URTARRILAREN 31N
ANALISIS DE LAS PARTIDAS MAS SIGNIFICATIVAS DEL PRESUPUESTO DE GASTOS A 31 DE ENERO DE 2019
LABURPEN OROKORRA - *RESUMEN GENERAL*

Euroak
Euros

	AURREKONTU EGUNERATUA *PRESUPUESTO ACTUALIZADO*	GASTU BAIMENAK *AUTORIZACIONES DE GASTOS*		GASTU DISPOSIZIOAK *DISPOSICIONES DE GASTOS*		AITORTUTAKO OBLIG. *OBLIGACIONES RECONOCID.*	
		ZENBATEKOA *IMPORTE*	%	ZENBATEKOA *IMPORTE*	%	ZENBATEKOA *IMPORTE*	%
ANALIZATUA GUZTIRA	11.143.869.264	7.081.737.879	63,5	6.463.792.119	58,0	868.649.281	7,8
TOTAL ANALIZADO							
%	95,1	98,1		98,7		99,7	
GAINERAKO PARTIDAK, ANALIZATU GABEKOAK	568.778.903	134.871.818	23,7	85.678.908	15,1	2.236.513	0,4
RESTO DE PARTIDAS SIN ANALIZAR							
%	4,9	1,9		1,3		0,3	
AURREKONTUA GUZTIRA	**11.712.648.167**	**7.216.609.697**	**61,6**	**6.549.471.027**	**55,9**	**870.885.794**	**7,4**
TOTAL PRESUPUESTO							
%	**100,0**	**100,0**		**100,0**		**100,0**	

EAEko ADMINISTRAZIO OROKORRA
GASTU-AURREKONTUAREN PARTIDA GARRANTZITSUENEN ANALISIA
Kapitulukako laburpena

ADMINISTRACIÓN GENERAL DE LA CAE
ANÁLISIS DE LAS PARTIDAS MÁS SIGNIFICATIVAS DEL PRESUPUESTO DE GASTOS
Resumen por capítulos

EAEko ADMINISTRAZIO OROKORRA - *ADMINISTRACION GENERAL DE LA CAE*
GASTU-AURREKONTUAREN PARTIDA GARRANTZITSUEN ANALISIA 2019KO URTARRILAREN 31N
ANALISIS DE LAS PARTIDAS MAS SIGNIFICATIVAS DEL PRESUPUESTO DE GASTOS A 31 DE ENERO DE 2019
KAPITULUKAKO LABURPENA - *RESUMEN POR CAPITULOS*

Euroak
Euros

KAPITULUAK *CAPITULOS*		AURREKONTU EGUNERATUA *PRESUPUESTO ACTUALIZADO*	GASTU BAIMENAK *AUTORIZACIONES DE GASTOS* ZENBATEKOA *IMPORTE*	%	GASTU DISPOSIZIOAK *DISPOSICIONES DE GASTOS* ZENBATEKOA *IMPORTE*	%	AITORTUTAKO OBLIG. *OBLIGACIONES RECONOCID.* ZENBATEKOA *IMPORTE*	%
1. LANGILE-GASTUAK *GASTOS DE PERSONAL*	**1. KAPITULUA GUZTIRA - *TOTAL CAPITULO 1***	**2.075.665.102**	**1.907.480.365**	**91,9**	**1.907.164.516**	**91,9**	**149.050.994**	**7,2**
	%	**100,0**	**100,0**		**100,0**		**100,0**	
2. FUNTZIONAMENDU-GASTUAK *GASTOS DE FUNCIONAMIENTO*	ANALIZATUA - *ANALIZADO*	3.274.140.838	2.978.770.417	91,0	2.933.431.461	89,6	219.182.785	6,7
	%	93,3	97,6		98,4		99,9	
	ANALIZATU GABEKOA - *RESTO SIN ANALIZAR*	233.946.267	73.641.307	31,5	48.326.073	20,7	150.210	0,1
	%	6,7	2,4		1,6		0,1	
	2. KAPITULUA GUZTIRA - *TOTAL CAPITULO 2*	**3.508.087.105**	**3.052.411.724**	**87,0**	**2.981.757.534**	**85,0**	**219.332.995**	**6,3**
	%	**100,0**	**100,0**		**100,0**		**100,0**	
3. FINANTZA-GASTUAK *GASTOS FINANCIEROS*	ANALIZATUA - *ANALIZADO*	214.204.282	2.769.872	1,3	2.769.872	1,3	2.769.872	1,3
	%	99,9	100,0		100,0		100,0	
	ANALIZATU GABEKOA - *RESTO SIN ANALIZAR*	238.043	66	0,0	66	0,0	66	0,0
	%	0,1	0,0		0,0		0,0	
	3. KAPITULUA GUZTIRA - *TOTAL CAPITULO 3*	**214.442.325**	**2.769.938**	**1,3**	**2.769.938**	**1,3**	**2.769.938**	**1,3**
	%	**100,0**	**100,0**		**100,0**		**100,0**	
4. GASTU ARRUNTETARAKO TRANSF. ETA DIRULAGUNTZAK *TRANSFERENCIAS Y SUBVENCIONES GASTOS CORRIENTES*	ANALIZATUA - *ANALIZADO*	3.351.290.805	2.101.799.861	62,7	1.556.411.849	46,4	490.693.107	14,6
	%	94,9	98,4		98,5		99,6	
	ANALIZATU GABEKOA - *RESTO SIN ANALIZAR*	180.609.675	34.650.710	19,2	23.950.897	13,3	1.917.988	1,1
	%	5,1	1,6		1,5		0,4	
	4. KAPITULUA GUZTIRA - *TOTAL CAPITULO 4*	**3.531.900.480**	**2.136.450.570**	**60,5**	**1.580.362.746**	**44,7**	**492.611.095**	**13,9**
	%	**100,0**	**100,0**		**100,0**		**100,0**	

EAEko ADMINISTRAZIO OROKORRA - *ADMINISTRACION GENERAL DE LA CAE*
GASTU-AURREKONTUAREN PARTIDA GARRANTZITSUEN ANALISIA 2019KO URTARRILAREN 31N
ANALISIS DE LAS PARTIDAS MAS SIGNIFICATIVAS DEL PRESUPUESTO DE GASTOS A 31 DE ENERO DE 2019
KAPITULUKAKO LABURPENA - *RESUMEN POR CAPITULOS*

Euroak
Euros

KAPITULUAK *CAPITULOS*		AURREKONTU EGUNERATUA *PRESUPUESTO ACTUALIZADO*	GASTU BAIMENAK *AUTORIZACIONES DE GASTOS* ZENBATEKOA *IMPORTE*	%	GASTU DISPOSIZIOAK *DISPOSICIONES DE GASTOS* ZENBATEKOA *IMPORTE*	%	AITORTUTAKO OBLIG. *OBLIGACIONES RECONOCID.* ZENBATEKOA *IMPORTE*	%
6. INBERTSIO ERREALAK	ANALIZATUA - *ANALIZADO*	256.012.351	22.327.252	8,7	7.424.307	2,9	0	0,0
INVERSIONES REALES	%	81,2	60,9		58,5		-	
	ANALIZATU GABEKOA - *RESTO SIN ANALIZAR*	59.430.114	14.339.628	24,1	5.259.267	8,8	0	0,0
	%	18,8	39,1		41,5		-	
	6. KAPITULUA GUZTIRA - *TOTAL CAPITULO 6*	**315.442.465**	**36.666.880**	**11,6**	**12.683.574**	**4,0**	**0**	**0,0**
	%	**100,0**	**100,0**		**100,0**		**100,0**	
7. KAPITAL ERAGIKETETAKO TRANSF. ETA DIRULAGUNTZAK	ANALIZATUA - *ANALIZADO*	653.253.174	68.180.184	10,4	56.180.184	8,6	6.542.594	1,0
TRANSFERENCIAS Y SUBVENCIONES OPERACIONES CAPITAL	%	88,1	84,9		87,5		98,0	
	ANALIZATU GABEKOA - *RESTO SIN ANALIZAR*	87.991.983	12.091.159	13,7	7.993.656	9,1	132.250	0,2
	%	11,9	15,1		12,5		2,0	
	7. KAPITULUA GUZTIRA - *TOTAL CAPITULO 7*	**741.245.157**	**80.271.343**	**10,8**	**64.173.840**	**8,7**	**6.674.844**	**0,9**
	%	**100,0**	**100,0**		**100,0**		**100,0**	
8. FINANTZA-AKTIBOEN GEHIKUNTZA	ANALIZATUA - *ANALIZADO*	104.638.692	409.929	0,4	409.929	0,4	409.929	0,4
AUMENTO DE ACTIVOS FINANCIEROS	%	94,4	73,3		73,3		91,9	
	ANALIZATU GABEKOA - *RESTO SIN ANALIZAR*	6.222.792	148.950	2,4	148.950	2,4	36.000	0,6
	%	5,6	26,7		26,7		8,1	
	8. KAPITULUA GUZTIRA - *TOTAL CAPITULO 8*	**110.861.484**	**558.879**	**0,5**	**558.879**	**0,5**	**445.929**	**0,4**
	%	**100,0**	**100,0**		**100,0**		**100,0**	

EAEko ADMINISTRAZIO OROKORRA - *ADMINISTRACION GENERAL DE LA CAE*
GASTU-AURREKONTUAREN PARTIDA GARRANTZITSUEN ANALISIA 2019KO URTARRILAREN 31N
ANALISIS DE LAS PARTIDAS MAS SIGNIFICATIVAS DEL PRESUPUESTO DE GASTOS A 31 DE ENERO DE 2019
KAPITULUKAKO LABURPENA - *RESUMEN POR CAPITULOS*

Euroak
Euros

KAPITULUAK *CAPITULOS*		AURREKONTU EGUNERATUA *PRESUPUESTO ACTUALIZADO*	GASTU BAIMENAK *AUTORIZACIONES DE GASTOS* ZENBATEKOA *IMPORTE*	%	GASTU DISPOSIZIOAK *DISPOSICIONES DE GASTOS* ZENBATEKOA *IMPORTE*	%	AITORTUTAKO OBLIG. *OBLIGACIONES RECONOCID.* ZENBATEKOA *IMPORTE*	%
9. FINANTZA-PASIBOEN GUTXITZEA	ANALIZATUA - *ANALIZADO*	1.214.664.020	0	0,0	0	0,0	0	0,0
DISMINUCION DE PASIVOS FINANCIEROS	%	100,0	-		-		-	
	ANALIZATU GABEKOA - *RESTO SIN ANALIZAR*	340.029	0	0,0	0	0,0	0	0,0
	%	0,0	-		-		-	
	9. KAPITULUA GUZTIRA - *TOTAL CAPITULO 9*	**1.215.004.049**	**0**	**0,0**	**0**	**0,0**	**0**	**0,0**
	%	**100,0**	**100,0**		**100,0**		**100,0**	

EAEko ADMINISTRAZIO OROKORRA
GASTU-AURREKONTUAREN PARTIDA GARRANTZITSUENEN ANALISIA
Sekziokako xehetasuna

ADMINISTRACIÓN GENERAL DE LA CAE
ANÁLISIS DE LAS PARTIDAS MÁS SIGNIFICATIVAS DEL PRESUPUESTO DE GASTOS
Detalle por secciones

EAEko ADMINISTRAZIO OROKORRA - *ADMINISTRACION GENERAL DE LA CAE*
GASTU-AURREKONTUAREN PARTIDA GARRANTZITSUEN ANALISIA 2019KO URTARRILAREN 31N
ANALISIS DE LAS PARTIDAS MAS SIGNIFICATIVAS DEL PRESUPUESTO DE GASTOS A 31 DE ENERO DE 2019
SEKZIOKAKO XEHETASUNA - *DETALLE POR SECCIONES*

00 SEKZIOA: LEGEBILTZARRA
SECCION 00: PARLAMENTO

Euroak
Euros

PROGRAMA *PROGRAMA*	CAC	PARTIDA *PARTIDA*	AURREKONTU EGUNERATUA *PRESUPUESTO ACTUALIZADO*	GASTU BAIMENAK *AUTORIZAC. DE GASTOS* ZENBATEKOA *IMPORTE*	%	GASTU DISPOSIZIOAK *DISPOSIC. DE GASTOS* ZENBATEKOA *IMPORTE*	%	AITORTUTAKO OBLIG. *OBLIG. RECONOCIDAS* ZENBATEKOA *IMPORTE*	%
1111 LEGEBILTZARRA *PARLAMENTO*									
	418	AURREKONT.EAEREN OROKORRETAN DITUZTEN ZPEEI *A EEDDPP CUYOS PPTOS. SE INCORPORAN EN GRALES.CAE*	30.250.000	0	0,0	0	0,0	0	0,0
		ANALIZATUA - *ANALIZADO*	30.250.000	0	0,0	0	0,0	0	0,0
		%	100,0	-		-		-	
		ANALIZATU GABEKOA - *RESTO SIN ANALIZAR*	0	0	-	0	-	0	-
		%	0,0	-		-		-	
		SEKZIOA GUZTIRA ***TOTAL SECCION***	**30.250.000**	**0**	**0,0**	**0**	**0,0**	**0**	**0,0**
		%	**100,0**	**-**		**-**		**-**	

01 SEKZIOA: JAURLARITZAREN LEHENDAKARITZA
SECCION 01: LEHENDAKARITZA-PRESIDENCIA DEL GOBIERNO

Euroak
Euros

PROGRAMA *PROGRAMA*	CAC	PARTIDA *PARTIDA*	AURREKONTU EGUNERATUA *PRESUPUESTO ACTUALIZADO*	GASTU BAIMENAK *AUTORIZAC. DE GASTOS* ZENBATEKOA *IMPORTE*	%	GASTU DISPOSIZIOAK *DISPOSIC. DE GASTOS* ZENBATEKOA *IMPORTE*	%	AITORTUTAKO OBLIG. *OBLIG. RECONOCIDAS* ZENBATEKOA *IMPORTE*	%
		LANGILE-GASTUAK GUZTIRA - *TOTAL GASTOS DE PERSONAL*	9.708.478	8.549.996	88,1	8.549.996	88,1	635.856	6,5
1312 GARAPEN LANKIDETZA *COOPERACION AL DESARROLLO*									
	413	TRANSFERENTZIA GARAPENERAKO LANKIDETZAREN EUSKAL AGENTZIAREN GASTU ARRUNTETARAKO. *TRANSFERENCIA PARA GASTOS CORRIENTES AGENCIA VASCA DE COOPERACION PARA EL DESARROLLO.*	9.772.070	0	0,0	0	0,0	0	0,0
	713	TRANSFERENTZIA GARAPENERAKO LANKIDETZAREN EUSKAL AGENTZIAREN KAPITAL ERAGIKETETARAKO. *TRANSFERENCIA PARA OPERACIONES DE CAPITAL AGENCIA VASCA DE COOPERACION PARA EL DESARROLLO.*	36.272.481	0	0,0	0	0,0	0	0,0
3221 EMAKUMEEN AUKERA BERDINTASUNA SUSTATZEA *PROMOCION DE IGUALDAD OPORTUNIDADES PARA LA MUJER*									
	412	OHIKO GASTUETARAKO TRANSFERENTZIA EMAKUMEAREN EUSKAL INSTITUTUARI. *TRANSFERENCIA PARA GASTO CORRIENTE AL INSTITUTO VASCO DE LA MUJER.*	5.239.800	0	0,0	0	0,0	0	0,0
4621 BIKTIMAK ETA GIZA ESKUBIDEAK *VICTIMAS Y DERECHOS HUMANOS*									
	454	ERREFUXIATUEN PROGRAMEENTZAKO DIRULAGUNTZAK *SUBVENCIONES PROGRAMAS PERSONAS REGUGIADAS*	1.500.000	0	0,0	0	0,0	0	0,0
4622 MEMORIA, BIZIKIDETZA ETA GIZA ESKUBIDEEN INSTIT. *INSTITUTO DE LA MEMORIA, LA CONVIVENCIA Y DDHH*									
	412	OHIKO GASTUETARAKO TRANSFERENTZIA MEMORIA, BIZIKIDETZA ETA GIZA ESKUBIDEEN INSTITUTUARI *TRANSFERENCIA PARA GASTO CORRIENTE AL INSTITUTO DE LA MEMORIA, LA CONVIVENCIA Y DDHH*	2.039.750	0	0,0	0	0,0	0	0,0
5414 BERRIKUNTZARAKO FUNTSA *FONDO DE INNOVACION*									
	454	- BERRIKUNTZAREN EUSKAL AGENTZIA. INNOBASQUE. *AGENCIA VASCA DE INNOVACION. INNOBASQUE.*	3.000.000	0	0,0	0	0,0	0	0,0
		- TALENTUEN SUSTAPENA. NAZIOARTEKO IKERTZAILEEN EKARTZEA (IKERBASQUE) *PROMOCION DEL TALENTO. ATRACCION INVESTIGADORES INTERNACIONALES (IKERBASQUE)*	1.750.000	0	0,0	0	0,0	0	0,0

EAEko ADMINISTRAZIO OROKORRA - *ADMINISTRACION GENERAL DE LA CAE*
GASTU-AURREKONTUAREN PARTIDA GARRANTZITSUEN ANALISIA 2019KO URTARRILAREN 31N
ANALISIS DE LAS PARTIDAS MAS SIGNIFICATIVAS DEL PRESUPUESTO DE GASTOS A 31 DE ENERO DE 2019
SEKZIOKAKO XEHETASUNA - *DETALLE POR SECCIONES*

Euroak
Euros

01 SEKZIOA: JAURLARITZAREN LEHENDAKARITZA
SECCION 01: LEHENDAKARITZA-PRESIDENCIA DEL GOBIERNO

PROGRAMA *PROGRAMA*	CAC	PARTIDA *PARTIDA*	AURREKONTU EGUNERATUA *PRESUPUESTO ACTUALIZADO*	GASTU BAIMENAK *AUTORIZAC. DE GASTOS* ZENBATEKOA *IMPORTE*	%	GASTU DISPOSIZIOAK *DISPOSIC. DE GASTOS* ZENBATEKOA *IMPORTE*	%	AITORTUTAKO OBLIG. *OBLIG. RECONOCIDAS* ZENBATEKOA *IMPORTE*	%
		ANALIZATUA - *ANALIZADO*	69.282.579	8.549.996	12,3	8.549.996	12,3	635.856	0,9
		%	79,4	75,6		87,8		97,2	
		ANALIZATU GABEKOA - *RESTO SIN ANALIZAR*	17.930.419	2.762.101	15,4	1.191.304	6,6	18.000	0,1
		%	20,6	24,4		12,2		2,8	
		SEKZIOA GUZTIRA *TOTAL SECCION*	**87.212.998**	**11.312.098**	**13,0**	**9.741.301**	**11,2**	**653.856**	**0,7**
		%	**100,0**	**100,0**		**100,0**		**100,0**	

02 SEKZIOA: GOBERNANTZA PUBLIKOA ETA AUTOGOBERNUA
SECCION 02: GOBERNANZA PUBLICA Y AUTOGOBIERNO

Euroak
Euros

PROGRAMA *PROGRAMA*	CAC	PARTIDA *PARTIDA*	AURREKONTU EGUNERATUA *PRESUPUESTO ACTUALIZADO*	GASTU BAIMENAK *AUTORIZAC. DE GASTOS* ZENBATEKOA *IMPORTE*	%	GASTU DISPOSIZIOAK *DISPOSIC. DE GASTOS* ZENBATEKOA *IMPORTE*	%	AITORTUTAKO OBLIG. *OBLIG. RECONOCIDAS* ZENBATEKOA *IMPORTE*	%
		LANGILE-GASTUAK GUZTIRA - *TOTAL GASTOS DE PERSONAL*	30.402.534	28.222.399	92,8	28.222.399	92,8	2.193.095	7,2
1211 GOBERNANTZA PUBLIKOA ETA AUT. EGITURA ETA LAGUNTZ *ESTRUCTURA Y APOYO DE GOBERNANZA PUBLICA Y AUTOG.*									
	238	APLIKAZIO INFORMATIKOEN MANTENIMENDUA ETA USTIAPENA *MANTENIMIENTO Y EXPLOTACION DE APLICACIONES INFORMATICAS*	5.404.878	0	0,0	0	0,0	0	0,0
1212 ZERBITZU OROKORRAK *SERVICIOS GENERALES*									
	237	ENERGIA ELEKTRIKOA *ENERGIA ELECTRICA*	1.513.514	1.082.056	71,5	1.082.056	71,5	0	0,0
	238	- EGOITZETAKO GARBIKETA *LIMPIEZA DE EDIFICIOS*	3.249.466	3.147.387	96,9	1.540.332	47,4	0	0,0
		- EGOITZETAKO SEGURTASUNA (KONP) *SEGURIDAD DE EDIFICIOS (COMP)*	1.795.277	548.164	30,5	548.164	30,5	0	0,0
		- POSTA-KOMUNIKAZIOAK *COMUNICACIONES POSTALES*	0	2.100.000	-	2.100.000	-	0	-
		- POSTA BIDEZKO KOMUNIKAZIOAK *COMUNICACIONES POSTALES*	3.000.000	0	0,0	0	0,0	0	0,0
	622	ARIBIDEKO ERAIKUNTZAK *CONSTRUCCIONES EN CURSO*	1.490.000	469.464	31,5	348.658	23,4	0	0,0
1213 F. PUBLIKOA, LANGILEEN HAUTAKETA ETA PRESTAKUNTZA *FUNCION PUBLICA, SELECCION Y FORMACION PERSONAL*									
	412	OHIKO GASTUETARAKO HAEERI EGIN BEHARREKO TRANSFERENTZIA. *TRANSFERENCIA AL IVAP-GASTO CORRIENTE.*	6.395.712	0	0,0	0	0,0	0	0,0
1214 INFORMATIKA ETA TELEKOMUNIKAZIOAK *INFORMATICA Y TELECOMUNICACIONES*									
	238	- ERABILTZAILEEN POSTUKO ARRETA. *ATENCION PUESTO DE USUARIO.*	1.910.000	0	0,0	0	0,0	0	0,0
		- LAGUNTZA- ETA USTIAPEN-ZERBITZUAK. *SOPORTE Y SERVICIOS DE EXPLOTACION*	12.081.564	0	0,0	0	0,0	0	0,0
		- SISTEMA-INGENIARITZA. *INGENIERIA DE SISTEMAS.*	4.130.000	0	0,0	0	0,0	0	0,0
		- SARE KORPORATIBO ADMINISTRATIBOAREN KOMUNIKAZIOAK. *COMUNICACIONES RED CORPORATIVA ADMINISTRATIVA.*	2.291.424	2.291.424	100,0	2.291.424	100,0	0	0,0

02 SEKZIOA: GOBERNANTZA PUBLIKOA ETA AUTOGOBERNUA
SECCION 02: GOBERNANZA PUBLICA Y AUTOGOBIERNO

Euroak
Euros

PROGRAMA *PROGRAMA*	CAC	PARTIDA *PARTIDA*	AURREKONTU EGUNERATUA *PRESUPUESTO ACTUALIZADO*	GASTU BAIMENAK *AUTORIZAC. DE GASTOS* ZENBATEKOA *IMPORTE*	%	GASTU DISPOSIZIOAK *DISPOSIC. DE GASTOS* ZENBATEKOA *IMPORTE*	%	AITORTUTAKO OBLIG. *OBLIG. RECONOCIDAS* ZENBATEKOA *IMPORTE*	%
	714	EJIEKO DATU-PROZEDURARAKO ZENTROA *CENTRO DE PROCESAMIENTO DE DATOS DE EJIE*	3.000.000	0	0,0	0	0,0	0	0,0
	752	BANDA ZABALERAKO DIRU-LAGUNTZAK (KONP) *AYUDAS EXTENSION BANDA ANCHA (COMP)*	4.054.000	2.070.590	51,1	2.070.590	51,1	0	0,0
1215	BERRIKUNTZA ETA ADMINISTRAZIO ELEKTRONIKOA *INNOVACION Y ADMINISTRACION ELECTRONICA*								
	238	- ADMZIO. ELEKTRONIKOAREN PLATAFORMA - ELKARRERAGINTASUNERAKO NODOA *PLATAFORMA ADMON. ELECTRONICA+NODO INTEROPERABILIDAD*	5.765.528	5.980.768	103,7	0	0,0	0	0,0
		- INTERNETEN PRESENTZIA + ZERBITZU ELEKTRONIKOEN ESKAINTZA + USAGARRITASUNA HOBETZ *PRESENCIA EN INTERNET+OFERTA SERVICIOS ELECTRONICOS+MEJORA USABILIDAD+CARPETA CI*	1.375.000	1.678.547	122,1	0	0,0	0	0,0
1217	ERAKUNDEEN HARREMANAK *RELACIONES INSTITUCIONALES*								
	422	VITORIA-GASTEIZ. KANONA EAE-KO ERAKUNDE KOMUNEN EGOITZA GISA - GASTU ARRUNTAK *VITORIA-GASTEIZ. CANON SEDE INSTITUCIONES COMUNES CAE - GASTO CORRIENTE*	6.500.000	6.500.000	100,0	6.500.000	100,0	0	0,0
	722	VITORIA-GASTEIZ. KANONA EAE-KO ERAKUNDE KOMUNEN EGOITZA GISA - INBERTSIO GASTUAK *VITORIA-GASTEIZ. CANON SEDE INSTITUCIONES COMUNES CAE - GASTO INVERSION*	2.500.000	2.500.000	100,0	2.500.000	100,0	0	0,0
4712	ADMINISTRAZIO PUBLIKOAREN HIZKUNTZA NORMALKUNTZA *NORMALIZACION LINGÜISTICA DE LA ADMON. PUBLICA*								
	412	HAEERENTZAKO TRANSFERENTZIA. EUSKALDUNTZEA ETA HIZKUNTZA NORMALKUNTZA. *TRANSFERENCIA AL IVAP. EUSKALDUNIZACION Y NORMALIZACION LINGÜISTICA.*	9.904.177	0	0,0	0	0,0	0	0,0
5415	BERRIKUNTZA DIGITALAREN AGENDA *AGENDA DE INNOVACION DIGITAL*								
	238	KZGUNEA. *KZGUNEA.*	4.300.000	0	0,0	0	0,0	0	0,0

EAEko ADMINISTRAZIO OROKORRA - *ADMINISTRACION GENERAL DE LA CAE*
GASTU-AURREKONTUAREN PARTIDA GARRANTZITSUEN ANALISIA 2019KO URTARRILAREN 31N
ANALISIS DE LAS PARTIDAS MAS SIGNIFICATIVAS DEL PRESUPUESTO DE GASTOS A 31 DE ENERO DE 2019
SEKZIOKAKO XEHETASUNA - *DETALLE POR SECCIONES*

Euroak
Euros

02 SEKZIOA: GOBERNANTZA PUBLIKOA ETA AUTOGOBERNUA
SECCION 02: GOBERNANZA PUBLICA Y AUTOGOBIERNO

PROGRAMA *PROGRAMA*	CAC	PARTIDA *PARTIDA*	AURREKONTU EGUNERATUA *PRESUPUESTO ACTUALIZADO*	GASTU BAIMENAK *AUTORIZAC. DE GASTOS* ZENBATEKOA *IMPORTE*	%	GASTU DISPOSIZIOAK *DISPOSIC. DE GASTOS* ZENBATEKOA *IMPORTE*	%	AITORTUTAKO OBLIG. *OBLIG. RECONOCIDAS* ZENBATEKOA *IMPORTE*	%
		ANALIZATUA - *ANALIZADO*	111.063.074	56.590.799	51,0	47.203.622	42,5	2.193.095	2,0
		%	83,3	89,1		90,9		99,9	
		ANALIZATU GABEKOA - *RESTO SIN ANALIZAR*	22.201.416	6.917.719	31,2	4.725.385	21,3	2.363	0,0
		%	16,7	10,9		9,1		0,1	
		SEKZIOA GUZTIRA *TOTAL SECCION*	**133.264.490**	**63.508.518**	**47,7**	**51.929.007**	**39,0**	**2.195.458**	**1,6**
		%	**100,0**	**100,0**		**100,0**		**100,0**	

03 SEKZIOA: EKONOMIAREN GARAPENA ETA AZPIEGITURAK
SECCION 03: DESARROLLO ECONOMICO E INFRAESTRUCTURAS

Euroak
Euros

PROGRAMA *PROGRAMA*	CAC	PARTIDA *PARTIDA*	AURREKONTU EGUNERATUA *PRESUPUESTO ACTUALIZADO*	GASTU BAIMENAK *AUTORIZAC. DE GASTOS* ZENBATEKOA *IMPORTE*	%	GASTU DISPOSIZIOAK *DISPOSIC. DE GASTOS* ZENBATEKOA *IMPORTE*	%	AITORTUTAKO OBLIG. *OBLIG. RECONOCIDAS* ZENBATEKOA *IMPORTE*	%
		LANGILE-GASTUAK GUZTIRA - *TOTAL GASTOS DE PERSONAL*	27.256.563	23.954.439	87,9	23.954.439	87,9	1.781.302	6,5
5131		TRENBIDEKO GARRAIOAREN AZPIEGITURA ETA KUDEAKETA *INFRAESTRUCTURA Y GESTION TRANSPORTE FERROVIARIO*							
	413	EUSKAL TRENBIDE SAREARI USTIAPENERAKO DIRU-LAGUNTZA. *SUBVENCION EXPLOTACION DE EUSKAL TRENBIDE SAREA.*	29.000.000	0	0,0	0	0,0	0	0,0
	414	EUSKO TRENBIDEAK SOZIETATEARI USTIAKETA DEFIZITERAKO DIRU-LAGUNTZA. *SUBVENCION DEFICIT EXPLOTACION EUSKO TRENBIDEAK.*	52.042.000	0	0,0	0	0,0	0	0,0
	641 -	ETSKO HERRERAKO GELTOKIAREN ETA PASAIAN DAGOEN TRINTXERPE BARRUTIAREN ARTEKO OINEZ ETA BIZIKLETA BITARTEKO LOTURA LANAK (OBRAK EGIKARITZEA). *ENCOMIENDA A ETS CONEXION PEATONAL Y CICLISTA ENTRE LA ESTACION DE HERRERA DE ETS CON EL DISTRITO DE TRINTXERPE EN PASAIA (EJECUCION DE LAS OBRAS).*	3.540.000	0	0,0	0	0,0	0	0,0
	-	EUSKAL TRENBIDE SAREARI SAILAK EGINDAKO ENKARGUA. *ENCARGO DEL DEPARTAMENTO A EUSKAL TRENBIDE SAREA. (CTDO.).*	6.230.000	0	0,0	0	0,0	0	0,0
	713	EUSKAL TRENBIDE SAREA. *EUSKAL TRENBIDE SAREA.*	61.410.000	0	0,0	0	0,0	0	0,0
	714	EUSKO TRENBIDEAK SOZIETATEAREN KAPITALEKO DIRU-LAGUNTZA. *SUBVENCION CAPITAL EUSKO TRENBIDEAK.*	43.280.000	0	0,0	0	0,0	0	0,0
	718	BIZKAIKO GARRAIO PARTZUERGOARENTZAKO DIRU-LAGUNTZA BILBOKO METROPOLI-TRENBIDEA FINANTZATZEKO. *CONSORCIO DE TRANSPORTES DE BIZKAIA PARA FINANCIAR EL FMB.*	39.000.000	0	0,0	0	0,0	0	0,0
	722	ADIMENDUN AUTOBUS ELEKTRIKORAKO HITZARMENA GASTEIZKO UDALAREKIN. *CONVENIO CON AYUNTAMIENTO DE VITORIA. BUS ELECTRICO INTELIGENTE.*	10.390.500	0	0,0	0	0,0	0	0,0
5135		EAE-KO TRENBIDE SARE BERRIA-KUDEAKETA KREDITOAK *NUEVA RED FERROVIARIA EN LA CAE-CREDITOS GESTION*							
	641 -	GIPUZKOAKO BIDEGUNEKO LANAK. MENDEBALDEKO SEKTOREA [BERGARA-EZKIO ITSASO] (ANTZUOLA-EZKIO ITSASO MENDEBALDEKO TARTEA). *OBRAS TRAMO GUIPUZCOANO. SECTOR OESTE [BERGARA-EZKIO ITSASO] (TRAMO ANTZUOLA-EZKIO ITSASO OESTE). (CTDO.).*	13.806.704	0	0,0	0	0,0	0	0,0
	-	GIPUZKOAKO BIDEGUNEKO LANAK. MENDEBALDEKO SEKTOREA [BERGARA-EZKIO ITSASO] (ANTZUOLA-EZKIO ITSASO EKIALDEKO TARTEA). *OBRAS TRAMO GUIPUZCOANO. SECTOR OESTE (BERGARA-EZKIO ITSASO) (TRAMO ANTZUOLA-EZKIO ITSASO ESTE).*	18.338.000	0	0,0	0	0,0	0	0,0

03 SEKZIOA: EKONOMIAREN GARAPENA ETA AZPIEGITURAK
SECCION 03: DESARROLLO ECONOMICO E INFRAESTRUCTURAS

Euroak
Euros

PROGRAMA *PROGRAMA*	CAC	PARTIDA *PARTIDA*	AURREKONTU EGUNERATUA *PRESUPUESTO ACTUALIZADO*	GASTU BAIMENAK *AUTORIZAC. DE GASTOS* ZENBATEKOA *IMPORTE*	%	GASTU DISPOSIZIOAK *DISPOSIC. DE GASTOS* ZENBATEKOA *IMPORTE*	%	AITORTUTAKO OBLIG. *OBLIG. RECONOCIDAS* ZENBATEKOA *IMPORTE*	%
		- GIPUZKOAKO BIDEGUNEKO LANAK. MENDEBALDEKO SEKTOREA [BERGARA-EZKIO ITSASO]. (TARTE-GORABEHERAK: ALDAKETAK, PREZIOAK BERRIKUSTEA). *OBRAS TRAMO GUIPUZCOANO. SECTOR OESTE [BERGARA-EZKIO ITSASO]. (INCIDENCIAS TRAMOS: MODIFICADOS, REVISIONES DE PRECIOS).*	6.210.000	0	0,0	0	0,0	0	0,0
		- GIPUZKOAKO BIDEGUNEKO LANAK. ERDIALDEKO SEKTOREA [EZKIO ITSASO-TOLOSA]. (TARTE-GORABEHERAK: ALDAKETAK, PREZIOAK BERRIKUSTEA). *OBRAS TRAMO GUIPUZCOANO. SECTOR CENTRAL [EZKIO ITSASO-TOLOSA] (INCIDENCIAS TRAMOS: MODIFICADOS, REVISIONES DE PRECIOS).*	5.864.000	0	0,0	0	0,0	0	0,0
		- GIPUZKOAKO BIDEGUNEKO LANAK. ERDIALDEKO SEKTOREA [EZKIO ITSASO-TOLOSA] (EZKIOKO GELTOKIA). *OBRAS TRAMO GUIPUZCOANO. SECTOR CENTRAL [EZKIO ITSASO-TOLOSA] (ESTACION DE EZKIO).*	2.000.000	0	0,0	0	0,0	0	0,0
		- GIPUZKOAKO BIDEGUNEKO LANAK. EKIALDEKO SEKTOREA [TOLOSA-OIARTZUN] (HERNIALDE-ZIZURKIL). *OBRAS TRAMO GUIPUZCOANO. SECTOR ESTE [TOLOSA-OIARTZUN] (TRAMO HERNIALDE-ZIZURKIL). (CTDO.).*	7.343.636	0	0,0	0	0,0	0	0,0
		- GIPUZKOAKO BIDEGUNEKO LANAK. EKIALDEKO SEKTOREA (TOLOSA-OIARTZUN) (ZIZURKIL-ANDOAIN). *OBRAS TRAMO GUIPUZCOANO. SECTOR ESTE (TOLOSA-OIARTZUN) (TRAMO ZIZURKIL-ANDOAIN).*	33.962.943	0	0,0	0	0,0	0	0,0
		- GIPUZKOAKO BIDEGUNEKO LANAK. EKIALDEKO SEKTOREA (TOLOSA-OIARTZUN) (URNIETA-HERNANIKO BIDEGUNEA). *OBRAS TRAMO GUIPUZCOANO. SECTOR ESTE (TOLOSA-OIARTZUN) (TRAMO URNIETA-HERNANI).*	13.342.205	0	0,0	0	0,0	0	0,0
		- GIPUZKOAKO BIDEGUNEKO LANAK. EKIALDEKO SEKTOREA [TOLOSA-OIARTZUN] (HERNANI-ASTIGARRAGAKO BIDEGUNEA). *OBRAS TRAMO GUIPUZCOANO. SECTOR ESTE [TOLOSA-OIARTZUN] (TRAMO HERNANI-ASTIGARRAGA). (CTDO.)*	21.415.158	0	0,0	0	0,0	0	0,0
		- GIPUZKOAKO BIDEGUNEKO LANAK. EKIALDEKO SEKTOREA [TOLOSA-OIARTZUN]. (TARTE-GORABEHERAK: ALDAKETAK, PREZIOAK BERRIKUSTEA). *OBRAS TRAMO GUIPUZCOANO. SECTOR ESTE [TOLOSA-OIARTZUN]. (INCIDENCIAS TRAMOS: MODIFICADOS, REVISIONES DE PRECIOS.).*	13.135.000	0	0,0	0	0,0	0	0,0
		- DONOSTIAKO GELTOKIA. *ESTACION DE DONOSTIA-SAN SEBASTIAN.*	10.000.000	0	0,0	0	0,0	0	0,0
		- ASTIGARRAGAKO GERALEKUA. *APEADERO DE ASTIGARRAGA.*	2.000.000	0	0,0	0	0,0	0	0,0
		- JARDUKETA OSAGARRIAK. *ACTUACIONES ADICIONALES.*	1.720.000	0	0,0	0	0,0	0	0,0
		- GIPUZKOAKO LARRIALDIETARAKO GALERIAK. *GALERIAS EMERGENCIA GIPUZKOA.*	7.090.000	0	0,0	0	0,0	0	0,0

03 SEKZIOA: EKONOMIAREN GARAPENA ETA AZPIEGITURAK
SECCION 03: DESARROLLO ECONOMICO E INFRAESTRUCTURAS

Euroak
Euros

PROGRAMA *PROGRAMA*	CAC	PARTIDA *PARTIDA*	AURREKONTU EGUNERATUA *PRESUPUESTO ACTUALIZADO*	GASTU BAIMENAK *AUTORIZAC. DE GASTOS* ZENBATEKOA *IMPORTE*	%	GASTU DISPOSIZIOAK *DISPOSIC. DE GASTOS* ZENBATEKOA *IMPORTE*	%	AITORTUTAKO OBLIG. *OBLIG. RECONOCIDAS* ZENBATEKOA *IMPORTE*	%
5136 BILBOKO HEGOALDEKO TREN SAIHESBIDEA-KUDEAKETA K. *VARIANTE SUR FERROVIARIA DE BILBAO-C. DE GESTION*									
	641	ETSKO I FASEKO ERAIKUNTZA-PROIEKTUA (SERANTES-OLABEAGA TUNELA) ETA 2. FASEKO INFORMAZIO-AZTERLANA (BARAKALDO-BASAURI). *ENCOMIENDA A ETS PROYECTO CONSTRUCTIVO FASE I (TUNEL SERANTES-OLABEAGA) Y ESTUDIO INFORMATIVO FASE 2 (BARAKALDO-BASAURI).*	5.142.000	0	0,0	0	0,0	0	0,0
5151 PORTUAK *PUERTOS*									
	238	PORTUKO TASAK BILTZEKO KUDEAKETA-GOMENDIOA. EKP *ENCOMIENDA DE GESTION RECAUDACION TASAS PORTUARIAS. E.K.P.*	2.460.000	0	0,0	0	0,0	0	0,0
	612	GIPUZKOAKO PORTUETAN HASTEKOAK DIREN OBRAK. *OBRAS A INICIAR EN PUERTOS DE GIPUZKOA.*	1.599.998	1.390.063	86,9	0	0,0	0	0,0
	714	EUSKADIKO KIROL PORTUA. *EUSKADIKO KIROL PORTUA.*	2.365.000	0	0,0	0	0,0	0	0,0
5411 NEKAZARITZA ETA ARRANTZA ALORREKO IKER. ETA GARAP *INVESTIGACION Y DESARROLLO AGROPESQUERO*									
	414	NEIKER SOZIETATE PUBLIKOAREN GASTUETARAKO DIRULAGUNTZA. *SUBVENCION GASTOS SOCIEDAD PUBLICA NEIKER.*	7.688.749	7.688.749	100,0	7.688.749	100,0	640.729	8,3
	454	- FUNDACION AZTI FUNDAZIOA. *FUNDACION AZTI FUNDAZIOA.*	2.000.000	2.000.000	100,0	2.000.000	100,0	0	0,0
		- FUNDACION AZTI FUNDAZIOA. *FUNDACION AZTI FUNDAZIOA.*	2.400.000	2.400.000	100,0	2.400.000	100,0	0	0,0
5413 TEKNOLOGIA *TECNOLOGIA*									
	414	SPRI - TEKNOLOGIA ETA EKIMEN ESTRATEGIKOAK *SPRI - TECNOLOGIA E INICIATIVAS ESTRATEGICAS*	3.302.368	0	0,0	0	0,0	0	0,0
	452	BERRIKERTU PROGRAMA 2017-2018 *PROGRAMA BERRIKERTU 2017-2018*	1.793.026	0	0,0	0	0,0	0	0,0
	718	EMAITEK+ 2018 *EMAITEK+ 2018*	2.146.367	0	0,0	0	0,0	0	0,0
	739	ESPALAZIIO BIDEZKO NEUTROI ITURRIA *FUENTE DE NEUTRONES POR ESPALACION*	1.534.694	0	0,0	0	0,0	0	0,0
	752	- ETORGAI 2015. IKERKETA ESTRATEGIKOA. *ETORGAI 2015. INVESTIGACION ESTRATEGICA.*	4.347.173	0	0,0	0	0,0	0	0,0
		- HAZITEK 2016 ENPRESETAKO I+G LAGUNTZA-PROGRAMA (ESTRATEGIKOAK) *PROGRAMA DE APOYO I+D EMPRESARIAL HAZITEK 2016 (ESTRATEGICOS)*	11.000.000	0	0,0	0	0,0	0	0,0

03 SEKZIOA: EKONOMIAREN GARAPENA ETA AZPIEGITURAK
SECCION 03: DESARROLLO ECONOMICO E INFRAESTRUCTURAS

Euroak
Euros

PROGRAMA *PROGRAMA*	CAC	PARTIDA *PARTIDA*	AURREKONTU EGUNERATUA *PRESUPUESTO ACTUALIZADO*	GASTU BAIMENAK *AUTORIZAC. DE GASTOS* ZENBATEKOA *IMPORTE*	%	GASTU DISPOSIZIOAK *DISPOSIC. DE GASTOS* ZENBATEKOA *IMPORTE*	%	AITORTUTAKO OBLIG. *OBLIG. RECONOCIDAS* ZENBATEKOA *IMPORTE*	%
		- HAZITEK 2017 ENPRESETAKO I+G LAGUNTZA-PROGRAMA (ESTRATEGIKOAK) *PROGRAMA DE APOYO I+D EMPRESARIAL HAZITEK 2017 (ESTRATEGICOS)*	15.934.000	0	0,0	0	0,0	0	0,0
		- HAZITEK 2017 ENPRESETAKO I+G LAGUNTZA-PROGRAMA (LEHIAKORRAK) *PROGRAMA DE APOYO I+D EMPRESARIAL HAZITEK 2017 (COMPETITIVOS)*	11.351.147	0	0,0	0	0,0	0	0,0
		- HAZITEK 2018 ENPRESETAKO I+G LAGUNTZA-PROGRAMA (ESTRATEGIKOAK) *PROGRAMA DE APOYO I+D EMPRESARIAL HAZITEK 2018 (ESTRATEGICOS)*	6.500.000	0	0,0	0	0,0	0	0,0
		- HAZITEK 2018 ENPRESETAKO I+G LAGUNTZA-PROGRAMA (LEHIAKORRAK) *PROGRAMA DE APOYO I+D EMPRESARIAL HAZITEK 2018 (COMPETITIVOS)*	24.553.611	0	0,0	0	0,0	0	0,0
		- INDUSTRIAKO DOKTOREGOAK PROGRAMA. *PROGRAMA DOCTORADOS INDUSTRIALES.*	1.634.185	0	0,0	0	0,0	0	0,0
		- BIKAINTEK 2019 *BIKAINTEK 2019*	0	1.600.000	-	0	-	0	-
	754	- ELKARTEK 2016 LANKIDETZA-IKERKETAK. *INVESTIGACION COLABORATIVA ELKARTEK 2016.*	1.776.817	0	0,0	0	0,0	0	0,0
		- EMAITEK+ 2016. TEKNOLOGIA-ZENTROAK ETA KORPORAZIO ETA ALIANTZA TENOLOGIKOAK. *EMAITEK+ 2016.CENTROS TECNOLOGICOS Y CORPORACIONES Y ALIANZAS TECNOLOGICAS.*	2.028.682	0	0,0	0	0,0	0	0,0
		- EMAITEK+ 2017. TEKNOLOGIA-ZENTROAK ETA KORPORAZIO ETA ALIANTZA TENOLOGIKOAK. *EMAITEK+ 2017. CENTROS TECNOLOGICOS Y CORPORACIONES Y ALIANZAS TECNOLOGICAS.*	15.080.693	0	0,0	0	0,0	0	0,0
		- EMAITEK+ 2018. TEKNOLOGIA-ZENTROAK ETA KORPORAZIO ETA ALIANTZA TENOLOGIKOAK. *EMAITEK+ 2018. CENTROS TECNOLOGICOS Y CORPORACIONES Y ALIANZAS TECNOLOGICAS.*	37.053.633	0	0,0	0	0,0	0	0,0
		- ELKARTEK 2017 LANKIDETZA-IKERKETAK. *INVESTIGACION COLABORATIVA ELKARTEK 2017.*	12.009.125	0	0,0	0	0,0	0	0,0
		- ELKARTEK 2018 LANKIDETZA-IKERKETAK. *INVESTIGACION COLABORATIVA ELKARTEK 2018.*	5.417.380	0	0,0	0	0,0	0	0,0
5415 BERRIKUNTZA DIGITALAREN AGENDA *AGENDA DE INNOVACION DIGITAL*									
	414	- SPRI - USTIAPEN TRANSFERENTZIA. *SPRI - TRANSFERENCIA A LA EXPLOTACION.*	1.758.304	0	0,0	0	0,0	0	0,0
		- SPRI - TREBAKUNTZA ETA PRESTAKUNTZA DIGITALA. *SPRI - CAPACITACION Y FORMACION DIGITALES.*	2.070.000	0	0,0	0	0,0	0	0,0
		- SPRI - IKT, ENPRESA-LEHIAKORTASUN TRESNA GISA. *SPRI - TIC COMO HERRAMIENTA DE COMPETITIVIDAD EMPRESARIAL.*	4.816.430	0	0,0	0	0,0	0	0,0

03 SEKZIOA: EKONOMIAREN GARAPENA ETA AZPIEGITURAK
SECCION 03: DESARROLLO ECONOMICO E INFRAESTRUCTURAS

Euroak
Euros

PROGRAMA *PROGRAMA*	CAC	PARTIDA *PARTIDA*	AURREKONTU EGUNERATUA *PRESUPUESTO ACTUALIZADO*	GASTU BAIMENAK *AUTORIZAC. DE GASTOS* ZENBATEKOA *IMPORTE*	%	GASTU DISPOSIZIOAK *DISPOSIC. DE GASTOS* ZENBATEKOA *IMPORTE*	%	AITORTUTAKO OBLIG. *OBLIG. RECONOCIDAS* ZENBATEKOA *IMPORTE*	%
		- SPRI - AGENDA DIGITALA. *SPRI - AGENDA DIGITAL.*	1.851.153	0	0,0	0	0,0	0	0,0
	752	- HAZITEK 2017 ENPRESETAKO I+G LAGUNTZA-PROGRAMA (LEHIAKORRAK) *PROGRAMA DE APOYO I+D EMPRESARIAL HAZITEK 2017 (COMPETITIVOS)*	1.697.900	0	0,0	0	0,0	0	0,0
		- HAZITEK 2018 ENPRESETAKO I+G LAGUNTZA-PROGRAMA (LEHIKORRAK) *PROGRAMA DE APOYO I+D EMPRESARIAL HAZITEK 2018 (COMPETITIVOS)*	4.146.386	0	0,0	0	0,0	0	0,0
7111 NEKAZARITZA, ETA LANDAREN ETA ITSASERTZAREN GAR. *AGRICULTURA Y DESARROLLO RURAL Y LITORAL*									
	415	HAZI FUNDAZIOA. *FUNDACION HAZI*	4.414.265	4.414.265	100,0	4.414.265	100,0	407.855	9,2
	421	FORU ALDUNDIKO LNGP 2015-2020 NEURRIAK. *MEDIDAS DEL PDR 2015-2020 DIPUTACIONES.*	8.999.121	0	0,0	0	0,0	0	0,0
	452	- OINARRIZKO ORDAINKETA. *PAGO BASICO.*	22.200.000	1.500.000	6,8	0	0,0	0	0,0
		- KLIMA ETA INFURUMENARAKO EGOKIAK DIREN JARDUNBIDEAK APLIKATZEKO ORDAINKETA (GREENING). *PAGO PARA LA APLICACION DE PRACTICAS BENEFICIOSAS PARA EL CLIMA Y MEDIO AMBIENTE (GREENING).*	12.300.000	1.200.000	9,8	0	0,0	0	0,0
		- BORONDATEZKO LOTUTAKO ORDAINKETA. *PAGO ASOCIADO VOLUNTARIO.*	9.685.000	7.300.000	75,4	0	0,0	0	0,0
		- NEKAZAL USTIAPEN TXIKIENTZAKO ARAUBIDE ERRAZTUA. *REGIMEN SIMPLIFICADO PEQUEÑAS EXPLOTACIONES AGRARIAS.*	2.500.000	300.000	12,0	0	0,0	0	0,0
		- ARDOREN MEB. EUROPAKO FUNTSAK - NBEF. *OCM VINO. FONDOS EUROPEOS-FEAGA.*	5.200.318	1.500.000	28,8	0	0,0	0	0,0
		- ARDOREN MEB. EUROPAKO FUNTSAK - NBEF. *OCM VINO. FONDOS EUROPEOS-FEAGA. CTDO*	6.201.173	0	0,0	0	0,0	0	0,0
	721	FORU ALDUNDIKO LNGP 2015-2020 NEURRIAK. *MEDIDAS DEL PDR 2015-2020 DIPUTACIONES.*	7.841.514	0	0,0	0	0,0	0	0,0
	722	- EREIN LAGUNTZA-PROGRAMA (ARLO PUBLIKOA). *PROGRAMA DE AYUDAS EREIN (SECTOR PUBLICO).*	2.507.000	1.900.000	75,8	0	0,0	0	0,0
		- EREIN (ARLO PUBLIKOA). *EREIN (SECTOR PUBLICO).*	3.000.000	3.449.983	115,0	3.449.983	115,0	0	0,0
		- LEADER LAGUNTZA-PROGRAMA. (ARLO PUBLIKOA). *PROGRAMA AYUDAS LEADER. (SECTOR PUBLICO).*	1.572.993	0	0,0	0	0,0	0	0,0
		- LEADER LAGUNTZA-PROGRAMA. (ARLO PUBLIKOA). *PROGRAMA AYUDAS LEADER. (SECTOR PUBLICO).*	416.901	2.677.368	642,2	2.677.368	642,2	0	0,0

03 SEKZIOA: EKONOMIAREN GARAPENA ETA AZPIEGITURAK
SECCION 03: DESARROLLO ECONOMICO E INFRAESTRUCTURAS

Euroak
Euros

PROGRAMA *PROGRAMA*	CAC	PARTIDA *PARTIDA*	AURREKONTU EGUNERATUA *PRESUPUESTO ACTUALIZADO*	GASTU BAIMENAK *AUTORIZAC. DE GASTOS* ZENBATEKOA *IMPORTE*	%	GASTU DISPOSIZIOAK *DISPOSIC. DE GASTOS* ZENBATEKOA *IMPORTE*	%	AITORTUTAKO OBLIG. *OBLIG. RECONOCIDAS* ZENBATEKOA *IMPORTE*	%
		- LEADER LAGUNTZA PROGRAMA. (PUBLIKOAK). *PROGRAMA DE AYUDAS LEADER. (PUBLICOS).*	4.573.546	0	0,0	0	0,0	0	0,0
	752	- EREIN LAGUNTZA-PROGRAMA (ARLO PRIBATUA). *EREIN PROGRAMA DE AYUDAS(SECTOR PRIVADO).*	1.477.500	1.096.266	74,2	1.096.266	74,2	70.560	4,8
		- ARDOREN MEB. EUROPAKO FUNTSAK - NBEF. *OCM VINO. FONDOS EUROPEOS-FEAGA. CTDO.*	6.634.183	0	0,0	0	0,0	0	0,0
		- LEHIATU LAGUNTZA PROGRAMA. *PROGRAMA DE AYUDAS LEHIATU.*	1.969.204	0	0,0	0	0,0	0	0,0
		- LEHIATU LAGUNTZA PROGRAMA. *PROGRAMA DE AYUDAS LEHIATU.*	1.500.000	0	0,0	0	0,0	0	0,0
		- LANKIDETZARAKO LAGUNTZA PROGRAMA. *PROGRAMA DE AYUDAS A LA COOPERACION.*	6.475.353	0	0,0	0	0,0	0	0,0
	823	TRESNA FINANTZARIOAK *INSTRUMENTOS FINANCIEROS*	2.000.000	0	0,0	0	0,0	0	0,0
7112 ARRANTZA *PESCA*									
	454	FUNDACION AZTI FUNDAZIOA. PNDB. *FUNDACION AZTI FUNDAZIOA. PNDB.*	2.300.000	2.300.000	100,0	2.300.000	100,0	0	0,0
	622	ONDARROAKO LONJA. *LONJA DE ONDARROA.*	1.850.000	0	0,0	0	0,0	0	0,0
	752	- MERKATARITZA- ETA ARRANTZA-EGITURAK HOBETZEA. FEMP. *MEJORA ESTRUCTURAS COMERCIALES Y PESQUERAS. FEMP.*	3.514.327	0	0,0	0	0,0	0	0,0
		- MERKATARITZA- ETA ARRANTZA-EGITURAK HOBETZEA.- ARRANTZA SEKTORE. *MEJORA ESTRUCTURAS COMERCIALES Y PESQUERAS.- SECTOR PESQUERO.*	2.594.494	1.919.461	74,0	1.919.461	74,0	0	0,0
		- EDLP. ITSASALDE GARAPENA. *DESARROLLO DE ZONAS PESQUERAS. EDLP*	1.762.800	0	0,0	0	0,0	0	0,0
7113 ELIKAGAIEN SUSTAPENA ETA KALITATEA *PROMOCION Y CALIDAD ALIMENTARIA*									
	415	HAZI FUNDAZIOA. *FUNDACION HAZI.*	6.211.273	6.211.273	100,0	6.211.273	100,0	573.439	9,2
	752	- LEHIATU BERRIA. II KAPITULUA. LGENF-NEKAZARITZAKO ELIKAGAIA LERROA. *LEHIATU BERRIA. CAPITULO II. LINEA FEADER-AGRO.*	2.000.000	0	0,0	0	0,0	0	0,0
		- LEHIATU BERRIA. II KAPITULUA. LGENF-NEKAZARITZAKO ELIKAGAIA LERROA. *LEHIATU BERRIA. CAPITULO II. LINEA FEADER-AGRO.*	2.900.000	106.320	3,7	106.320	3,7	0	0,0
		- CAP.II. FEADER AGRO.- LEHIATU BERRIA 2018. (NO COFINANCIADO) *CAP.II. FEADER AGRO.- LEHIATU BERRIA 2018. (NO COFINANCIADO)*	0	2.714.391	-	2.714.391	-	0	-

03 SEKZIOA: EKONOMIAREN GARAPENA ETA AZPIEGITURAK
SECCION 03: DESARROLLO ECONOMICO E INFRAESTRUCTURAS

Euroak
Euros

PROGRAMA *PROGRAMA*	CAC	PARTIDA *PARTIDA*	AURREKONTU EGUNERATUA *PRESUPUESTO ACTUALIZADO*	GASTU BAIMENAK *AUTORIZAC. DE GASTOS* ZENBATEKOA *IMPORTE*	%	GASTU DISPOSIZIOAK *DISPOSIC. DE GASTOS* ZENBATEKOA *IMPORTE*	%	AITORTUTAKO OBLIG. *OBLIG. RECONOCIDAS* ZENBATEKOA *IMPORTE*	%
7212 INDUSTRIA GARAPENA ETA EKINTZAILEEN LAGUNTZA *DESARROLLO INDUSTRIAL Y APOYO A EMPRENDEDORES*									
	414	SPRI - EKINTZAILE JARDUEREI LAGUNTZAK. *SPRI - AYUDAS A ACTIVIDADES EMPRENDEDORAS.*	2.598.940	0	0,0	0	0,0	0	0,0
	714	SPRI - RENOVE MAKINA ERREMINTA 2017. *SPRI - RENOVE MAQUINA HERRAMIENTA 2017.*	8.800.000	0	0,0	0	0,0	0	0,0
	721	ELKARTEGI GERNIKA LUMO HITZARMENA *CONVENIO ELKARTEGI GERNIKA LUMO*	2.360.000	0	0,0	0	0,0	0	0,0
	752	INDARTU PROGRAMA 2018 *PROGRAMA INDARTU 2018*	4.000.000	0	0,0	0	0,0	0	0,0
	811	- INBERTSIO BERRIKO ENPRESA-PROIEKTUEN FINANTZIAZIOA *FINANCIACION PROYECTOS EMPRESARIALES NUEVA INVERSION*	20.000.000	0	0,0	0	0,0	0	0,0
		- SPRI - SPRILUREN KAPITALA HANDITZEA *SPRI - AMPLIACION DE CAPITAL SPRILUR*	17.800.000	0	0,0	0	0,0	0	0,0
		- SPRI - PARKE TEKNOLOGIKOEN KAPITAL HANDITZEA *SPRI - AMPLIACION DE CAPITAL PARQUES TECNOLOGICOS*	7.160.000	0	0,0	0	0,0	0	0,0
		- KUTXABANK - EAE AP-KES SAILKATUTAKO S.PUB.ETAN, EPE LUZERA *KUTXABANK - A LARGO PLAZO EN SSPP, CLASIFICADAS AP-SEC CAE*	3.386.411	0	0,0	0	0,0	0	0,0
	818	BILBAO EXHIBITION CENTRE *BILBAO EXHIBITION CENTRE*	17.520.000	0	0,0	0	0,0	0	0,0
	821	ARRISKU-KAPITALEKO FUNTSA *FONDO CAPITAL RIESGO*	2.264.289	0	0,0	0	0,0	0	0,0
	823	- ENPRESENTZAKO KREDITU PROGRAMA *PROGRAMA DE CREDITOS A EMPRESAS*	3.013.709	0	0,0	0	0,0	0	0,0
		- GAUZATU BERRIA 2015. *GAUZATU BERRIA 2015.*	1.940.719	0	0,0	0	0,0	0	0,0
		- GAUZATU BERRIA 2016. *GAUZATU BERRIA 2016.*	3.519.564	0	0,0	0	0,0	0	0,0
		- GAUZATU BERRIA 2017. *GAUZATU BERRIA 2017.*	3.334.000	0	0,0	0	0,0	0	0,0
		- BIDERATU BERRIA 2018. *BIDERATU BERRIA 2018.*	2.400.000	0	0,0	0	0,0	0	0,0
7213 INDUSTRIA SEGURTASUNA *SEGURIDAD INDUSTRIAL*									

03 SEKZIOA: EKONOMIAREN GARAPENA ETA AZPIEGITURAK
SECCION 03: DESARROLLO ECONOMICO E INFRAESTRUCTURAS

Euroak
Euros

PROGRAMA *PROGRAMA*	CAC	PARTIDA *PARTIDA*	AURREKONTU EGUNERATUA *PRESUPUESTO ACTUALIZADO*	GASTU BAIMENAK *AUTORIZAC. DE GASTOS* ZENBATEKOA *IMPORTE*	%	GASTU DISPOSIZIOAK *DISPOSIC. DE GASTOS* ZENBATEKOA *IMPORTE*	%	AITORTUTAKO OBLIG. *OBLIG. RECONOCIDAS* ZENBATEKOA *IMPORTE*	%
	454	EUSKADIKO AUTONOMIA-ERKIDEGOAREN KLUSTERRAK PROGRAMA. 2017. *PROGRAMA DE APOYO A LAS ORGANIZACIONES CLUSTER DE LA COMUNIDAD AUTONOMA DEL PAIS VASCO 2017.*	1.484.000	0	0,0	0	0,0	0	0,0
7214		BERRIKUNTZA ETA LEHIAKORTASUN ESTRATEGIA *INNOVACION Y ESTRATEGIA DE COMPETITIVIDAD*							
	714	BERRIKUNTZA ENPRESEN EHUNERA HEDATZEKO PROGRAMA. *PROGRAMA DE EXTENSION DE LA INNOVACION AL TEJIDO EMPRESARIAL.*	2.722.658	0	0,0	0	0,0	0	0,0
7613		NAZIOARTEKOTZEA *INTERNACIONALIZACION*							
	414	SPRI - NAZIOARTEKO KANPO SAREA *SPRI - RED EXTERIOR INTERNACIONAL*	4.134.303	0	0,0	0	0,0	0	0,0
	452	LAGUNTZAK NAZIOARTEKOTZERAKO GLOBAL LEHIAN 2017. *APOYOS INTERNACIONALIZACION GLOBAL LEHIAN 2017.*	3.717.380	0	0,0	0	0,0	0	0,0
	453	NAZIOARTEKOTZE BEKAK 2017. *BECAS DE INTERNACIONALIZACION 2017.*	1.893.048	0	0,0	0	0,0	0	0,0
	454	- GLOBAL TRAINING BEKAK, 2017. *BECAS GLOBAL TRAINING 2017.*	1.758.560	0	0,0	0	0,0	0	0,0
		- GLOBAL TRAINING BEKAK, 2018. *BECAS GLOBAL TRAINING 2018.*	1.751.000	0	0,0	0	0,0	0	0,0
		ANALIZATUA - *ANALIZADO*	877.995.076	77.622.578	8,8	60.932.516	6,9	3.473.886	0,4
		%	89,1	83,1		88,8		81,0	
		ANALIZATU GABEKOA - *RESTO SIN ANALIZAR*	107.513.003	15.748.220	14,6	7.661.548	7,1	814.233	0,8
		%	10,9	16,9		11,2		19,0	
		SEKZIOA GUZTIRA *TOTAL SECCION*	**985.508.079**	**93.370.799**	**9,5**	**68.594.063**	**7,0**	**4.288.118**	**0,4**
		%	**100,0**	**100,0**		**100,0**		**100,0**	

04 SEKZIOA: ENPLEGUA ETA GIZARTE POLITIKAK
SECCION 04: EMPLEO Y POLITICAS SOCIALES

Euroak
Euros

PROGRAMA *PROGRAMA*	CAC	PARTIDA *PARTIDA*	AURREKONTU EGUNERATUA *PRESUPUESTO ACTUALIZADO*	GASTU BAIMENAK *AUTORIZAC. DE GASTOS* ZENBATEKOA *IMPORTE*	%	GASTU DISPOSIZIOAK *DISPOSIC. DE GASTOS* ZENBATEKOA *IMPORTE*	%	AITORTUTAKO OBLIG. *OBLIG. RECONOCIDAS* ZENBATEKOA *IMPORTE*	%
		LANGILE-GASTUAK GUZTIRA - *TOTAL GASTOS DE PERSONAL*	8.523.803	8.226.418	96,5	8.226.418	96,5	614.664	7,2
3111 ENPLEGUA ETA GIZARTE POLIT. EGITURA ETA LAGUNTZA *ESTRUCTURA Y APOYO DE EMPLEO Y POLITICAS SOCIALES*									
	412	LANBIDE *LANBIDE*	17.401.881	17.401.881	100,0	17.401.881	100,0	0	0,0
3121 GIZARTERATZEA *INCLUSION SOCIAL*									
	412	LANBIDE *LANBIDE*	489.191.548	470.000.000	96,1	470.000.000	96,1	8.578.360	1,8
	422	- GIZARTE-LARRIALDIETARAKO LAGUNTZAK, GIZARTERATZEKO ETA DIRU-SARRERAK BERMATZEKO, 18/2008 LEGEARENAK. *AYUDAS DE EMERGENCIA SOCIAL DE LA LEY 18/2008 PARA LA GARANTIA DE INGRESOS Y PARA LA INCLUSION SOCIAL.*	23.000.000	0	0,0	0	0,0	0	0,0
		- GIZARTE LARRIALDIRAKO LAGUNTZAK. HORNITZEA, ESTALDURA EMATEKO EUSKADIKO TOKI ERAKUNDEEI BURUZKO APIRILAREN 7KO 2/2016 LEGEAN EZARRITAKOARI. *AYUDAS DE EMERGENCIA SOCIAL. DOTACION PARA DAR COBERTURA A LO ESTABLECIDO EN LA LEY 2/2016, DE 7 DE ABRIL DE INSTITUCIONES LOCALES DE EUSKADI.*	4.520.522	0	0,0	0	0,0	0	0,0
		- GIZARTE-LARRIALDIETARAKO LAGUNTZAK, GIZARTERATZEKO ETA DIRU-SARRERAK BERMATZEKO, *AYUDAS DE EMERGENCIA SOCIAL DE LA LEY 18/2008 PARA LA GARANTIA DE INGRESOS Y PAR*	0	20.285.005	-	0	-	0	-
		- GIZARTE-LARRIALDIETARAKO LAGUNTZAK, GIZARTERATZEKO ETA DIRU-SARRERAK BERMATZEKO, *AYUDAS DE EMERGENCIA SOCIAL DE LA LEY 18/2008 PARA LA GARANTIA DE INGRESOS Y PAR*	0	2.017.955	-	0	-	0	-
3123 GIZARTE ZERBITZUAK *SERVICIOS SOCIALES*									
	238	- TELELAGUNTZA-ZERBITZUAREN KUDEAKETA-GOMENDIOA. *ENCOMIENDA DE GESTION DEL SERVICIO DE TELEASISTENCIA.*	6.700.511	0	0,0	0	0,0	0	0,0
		- TELELAGUNTZA-ZERBITZUAREN KONTRATAZIOA. *CONTRATACION DEL SERVICIO DE TELEASISTENCIA.*	2.052.378	9.399.342	458,0	9.399.342	458,0	0	0,0
	422	KARTERAKO DEKRETUAN JATORRIA DUEN GIZARTE ZERBITZUETAKO FONDOA. *FONDO SERVICIOS SOCIALES DERIVADO DECRETO CARTERA.*	14.008.000	0	0,0	0	0,0	0	0,0

04 SEKZIOA: ENPLEGUA ETA GIZARTE POLITIKAK
SECCION 04: EMPLEO Y POLITICAS SOCIALES

Euroak
Euros

PROGRAMA *PROGRAMA*	CAC	PARTIDA *PARTIDA*	AURREKONTU EGUNERATUA *PRESUPUESTO ACTUALIZADO*	GASTU BAIMENAK *AUTORIZAC. DE GASTOS* ZENBATEKOA *IMPORTE*	%	GASTU DISPOSIZIOAK *DISPOSIC. DE GASTOS* ZENBATEKOA *IMPORTE*	%	AITORTUTAKO OBLIG. *OBLIG. RECONOCIDAS* ZENBATEKOA *IMPORTE*	%
	454	ESKU-HARTZE SOZIALEKO PROIEKTUAK(ESKU-HARTZE SOZIALAREN ESPARRUAN HIRUGARREN SEKTOREKO JARDUERAK SUSTATZEKO DIRU-LAGUNTZAK ARAUTZEN DITUEN DEKRETUA). *PROYECTOS DE INTERVENCION SOCIAL (DECRETO POR EL QUE SE REGULAN LAS SUBVENCIONES PARA EL FOMENTO DE ACTIVIDADES DEL TERCER SECTOR EN EL AMBITO DE LA INTERVENCION SOCIAL).*	2.620.436	2.620.436	100,0	0	0,0	0	0,0
3124 FAMILIA ETA KOMUNITATE POLITIKA *POLITICA FAMILIAR Y COMUNITARIA*									
	453	- 30/2015 DEKRETUA. SEME-ALABAK DITUZTEN FAMILIENTZAKO DIRU-LAGUNTZAK. *DECRETO 30/2015. AYUDAS ECONOMICAS A LAS FAMILIAS CON HIJOS E HIJAS.*	34.395.714	0	0,0	0	0,0	0	0,0
		- LAN- ETA FAMILIA-BIZITZA BATERAGARRI EGITEA: LANGILEENTZAT ADINGABEAK ZAINTZEKO. *CONCILIACION DE LA VIDA LABORAL Y FAMILIAR: A TRABAJADORES POR CUIDADO DE MENORES.*	33.470.674	0	0,0	0	0,0	0	0,0
3211 ENPLEGUA *EMPLEO*									
	412	- LANBIDE *LANBIDE*	241.718.416	241.718.416	100,0	241.718.416	100,0	0	0,0
		- GAZTE ENPLEGUA. GAZTEAK ITZULTZEKO PROGRAMA *EMPLEO JUVENIL. PROGRAMA DE RETORNO JUVENIL*	1.500.000	0	0,0	0	0,0	0	0,0
3231 PRESTAKUNTZA *FORMACION*									
	412	LANBIDE *LANBIDE*	107.339.135	107.339.135	100,0	107.339.135	100,0	0	0,0
	415	HOBETUZ. FORMACION PROFESIONAL CONTINUA - LANGILEEN PRESTAKUNTZARAKO EUSKAL FUNDAZIOA. EGITURA-GASTUETARAKO. *HOBETUZ. FUNDACION PARA LA FORMACION PROFESIONAL CONTINUA-LANGILEEN PRESTAKUNTZARAKO EUSKAL FUNDAZIOA. PARA SUS GASTOS DE ESTRUCTURA.*	2.292.011	2.292.011	100,0	2.292.011	100,0	0	0,0
	715	HOBETUZ. FORMACION PROFESIONAL CONTINUA-LANGILEEN PRESTAKUNTZARAKO EUSKAL FUNDAZIOA. KAPITAL-GASTUETARAKO. *HOBETUZ. FUNDACION PARA LA FORMACION PROFESIONAL CONTINUA-LANGILEEN PRESTAKUNTZARAKO EUSKAL FUNDAZIOA. PARA SUS GASTOS DE CAPITAL.*	5.179.777	0	0,0	0	0,0	0	0,0

EAEko ADMINISTRAZIO OROKORRA - *ADMINISTRACION GENERAL DE LA CAE*
GASTU-AURREKONTUAREN PARTIDA GARRANTZITSUEN ANALISIA 2019KO URTARRILAREN 31N
ANALISIS DE LAS PARTIDAS MAS SIGNIFICATIVAS DEL PRESUPUESTO DE GASTOS A 31 DE ENERO DE 2019
SEKZIOKAKO XEHETASUNA - *DETALLE POR SECCIONES*

Euroak
Euros

04 SEKZIOA: ENPLEGUA ETA GIZARTE POLITIKAK
SECCION 04: EMPLEO Y POLITICAS SOCIALES

PROGRAMA *PROGRAMA*	CAC	PARTIDA *PARTIDA*	AURREKONTU EGUNERATUA *PRESUPUESTO ACTUALIZADO*	GASTU BAIMENAK *AUTORIZAC. DE GASTOS* ZENBATEKOA *IMPORTE*	%	GASTU DISPOSIZIOAK *DISPOSIC. DE GASTOS* ZENBATEKOA *IMPORTE*	%	AITORTUTAKO OBLIG. *OBLIG. RECONOCIDAS* ZENBATEKOA *IMPORTE*	%
		ANALIZATUA - *ANALIZADO*	993.914.806	881.300.599	88,7	856.377.203	86,2	9.193.023	0,9
		%	97,7	99,0		99,4		99,4	
		ANALIZATU GABEKOA - *RESTO SIN ANALIZAR*	23.261.756	9.171.130	39,4	5.315.197	22,8	52.384	0,2
		%	2,3	1,0		0,6		0,6	
		SEKZIOA GUZTIRA *TOTAL SECCION*	**1.017.176.562**	**890.471.729**	**87,5**	**861.692.400**	**84,7**	**9.245.407**	**0,9**
		%	**100,0**	**100,0**		**100,0**		**100,0**	

05 SEKZIOA: INGURUMENA, LURRALDE PLANGINTZA ETA ETXEBIZITZA
SECCION 05: MEDIO AMBIENTE, PLANIFICAC.TERRITORIAL Y VIVIENDA

Euroak
Euros

PROGRAMA *PROGRAMA*	CAC	PARTIDA *PARTIDA*	AURREKONTU EGUNERATUA *PRESUPUESTO ACTUALIZADO*	GASTU BAIMENAK *AUTORIZAC. DE GASTOS* ZENBATEKOA *IMPORTE*	%	GASTU DISPOSIZIOAK *DISPOSIC. DE GASTOS* ZENBATEKOA *IMPORTE*	%	AITORTUTAKO OBLIG. *OBLIG. RECONOCIDAS* ZENBATEKOA *IMPORTE*	%
		LANGILE-GASTUAK GUZTIRA - *TOTAL GASTOS DE PERSONAL*	21.095.368	20.502.801	97,2	20.502.801	97,2	1.558.130	7,4
4312 ETXEBIZITZA *VIVIENDA*									
	238	- ALOKABIDE, SA, ALOKAIRUKO ETXEBIZITZEN PARKE PUBLIKOAREN KUDEAKETA-GASTUAK. *ALOKABIDE, S.A., GASTOS GESTION PARQUE PUBLICO VIVIENDAS EN ALQUILER.*	2.500.000	0	0,0	0	0,0	0	0,0
		- BDD, ETXEBIDE, ETXELAGUNTZA, BIZILAGUN, ERAIKAL ETA ETXEBIZITZAREN EUSKAL BEHATOKIAREN MANTENTZE-LANEN ZERBITZUA. *MANTENIMIENTO BDD, ETXEBIDE, ETXELAGUNTZA, BIZILAGUN, ERAIKAL Y OBSERVATORIO DE LA VIVIENDA.*	2.050.000	0	0,0	0	0,0	0	0,0
	414	ALOKABIDE SA *ALOKABIDE S.A.*	23.500.000	23.500.000	100,0	23.500.000	100,0	0	0,0
	453	ETXEBIZITZA ESKURATZEKO ESKUBIDE SUBJEKTIBOAREKIN LOTUTAKO PRESTAZIO EKONOMIKOAK *PRESTACIONES ECONOMICAS VINCULADAS AL DERECHO SUBJETIVO DE VIVIENDA.*	1.702.300	1.750.000	102,8	1.207.620	70,9	131.085	7,7
	621	- SAILAK LURZORUA ESKURATZEA. *OBTENCION DE SUELO POR PARTE DEL DEPARTAMENTO.*	2.100.000	0	0,0	0	0,0	0	0,0
		- BILBOKO ZORROTZAURREKO URBANIZAZIO-OBRAK. *OBRAS DE URBANIZACION ZORROTZAURRE BILBAO.*	2.160.000	0	0,0	0	0,0	0	0,0
		- URBANIZAZIO OBRAK LURZORU PUBLIKOKO BIZITEGI-EREMUETAN. *OBRAS DE URBANIZACION EN AREAS RESIDENCIALES DE SUELO PUBLICO.*	2.560.000	0	0,0	0	0,0	0	0,0
	622	- ETXEBIZITZA-ESKURATZEA *ADQUISICION DE VIVIENDAS*	6.405.891	0	0,0	0	0,0	0	0,0
		- ERRENTERIAKO ARRAMENDIN 51 ZUZKIDURA-BIZITOKIREN ERAIKUNTZA ETA ZUZENDARITZA FAKULTATIBOA. *CONSTRUCCION Y DIRECCION FACULTATIVA 51 ADAS, ARRAMENDI, RENTERIA.*	1.050.463	1.979.411	188,4	0	0,0	0	0,0
		- SESTAOKO 14 ETXEBIZITZA SOZIALETARAKO OINARRIZKO PROIEKTUA, EXEKUZIO-PROIEKTUA ETA ZUZENDARITZA FAKULTATIBOA IDAZTEA. *REDACCION PROYECTO BASICO, PROYECTO DE EJECUCION Y DIRECCION FACULTATIVA 14 VIVIENDAS SOCIALES SESTAO.*	42.859	1.568.048	*	0	0,0	0	0,0
	714	- VISESA, ERAIKUNTZAK FINANTZATZEA. 2010EKO PROGRAMA-KONTRATUA. BIZKAIKO SUSTAPENAK. *FINANCIACION EDIFICACIONES VISESA CONTRATO-PROGRAMA 2010. PROMOCIONES BIZKAIA.*	1.561.873	0	0,0	0	0,0	0	0,0

05 SEKZIOA: INGURUMENA, LURRALDE PLANGINTZA ETA ETXEBIZITZA
SECCION 05: MEDIO AMBIENTE, PLANIFICAC.TERRITORIAL Y VIVIENDA

Euroak
Euros

PROGRAMA *PROGRAMA*	CAC	PARTIDA *PARTIDA*	AURREKONTU EGUNERATUA *PRESUPUESTO ACTUALIZADO*	GASTU BAIMENAK *AUTORIZAC. DE GASTOS* ZENBATEKOA *IMPORTE*	%	GASTU DISPOSIZIOAK *DISPOSIC. DE GASTOS* ZENBATEKOA *IMPORTE*	%	AITORTUTAKO OBLIG. *OBLIG. RECONOCIDAS* ZENBATEKOA *IMPORTE*	%
		- VISESA, ERAIKUNTZEN FINANTZAKETA. 2013KO PROGRAMA-KONTRATUA. BIZKAIKO SUSTAPENAK. *FINANCIACION EDIFICACIONES VISESA CONTRATO-PROGRAMA 2013. PROMOCIONES BIZKAIA.*	1.898.605	0	0,0	0	0,0	0	0,0
		- VISESAREN DIRU-LAGUNTZA. VITORIA-GASTEIZKO KOROATZE AUZOAREN HIRI-BIRGAITZEA. BIRGAITZEKO RENOVE PLANA. HORIZON 2020K FINANTZATUA. *SUBVENCION VISESA REGENERACION URBANA BARRIO DE CORONACION EN VITORIA-GASTEIZ.PLAN RENOVE REHABILITACION. FINANCIADO HORIZON 2020. FINANCIADO HORIZON 2020.*	3.178.000	0	0,0	0	0,0	0	0,0
		- ALOKABIDE SAK ALOKATZEKO SUSTAPENAK EROSTEA. KONPROMISO KREDITUA: 2019: 10,0 M; 2020: 10,0 M. *ALOKABIDE S.A. COMPRA PROMOCIONES ALQUILER. CREDITO DE COMPROMISO: 2019: 10,0 M; 2020: 10,0 M.*	12.000.000	4.972.034	41,4	4.972.034	41,4	4.972.034	41,4
		- ALOKABIDE S.A,. ETXEBIZITZAK EROSTEKO VISESARI ALOKATZEKO *ALOKABIDE S.A. COMPRA DE VIVIENDAS A VISESA PARA SU PUESTA EN ALQUILER*	17.834.734	0	0,0	0	0,0	0	0,0
	722	- HIRI-INGURUNEAN ETA ERAIKINETAN IRISGARRITASUNERAKO 2017KO DIRU-LAGUNTZAK. BIRGAITZEKO RENOVE PLANA *SUBVENCIONES PARA LA ACCESIBILIDAD EN EL ENTORNO URBANO Y DE LAS EDIFICACIONES 2017. PLAN RENOVE REHABILITACION.*	1.800.000	0	0,0	0	0,0	0	0,0
		- SUSTAPENERAKO DIRU-LAGUNTZA, BABESPEKO ERRENTAMENDUA, DONOSTIAKO TXOMIN-ENEAN 162 BOE. *SUBVENCION PROMOCION, ARRENDAMIENTO PROTEGIDO, 162 VPO,TXOMIN-ENEA DONOSTIA.*	5.965.000	0	0,0	0	0,0	0	0,0
	752	FINANTZA-HITZARMENEKO SOROSPENAK 90/2011. *SUBSIDIOS CONVENIO FINANCIERO 90/2011.*	2.646.980	0	0,0	0	0,0	0	0,0
	753	- DIRU-LAGUNTZAK ETXEBIZITZA ETA ERAIKINEN BIRGAITZE EFIZIENTEAREN ALORREAN 2015. BIRGAITZEKO RENOVE PLANA. *SUBVENCIONES EN MATERIA DE REHABILITACION EFICIENTE DE VIVIENDAS Y EDIFICIOS 2015. PLAN RENOVE REHABILITACION. POPV 2014-2020 FEDER.*	1.700.461	0	0,0	0	0,0	0	0,0
		- ETXEBIZITZAK BIRGAITZEKO DIRU-LAGUNTZAK 2017. BIRGAITZEKO RENOVE PLANA. *SUBVENCIONES REHABILITACION VIVIENDA 2017. PLAN RENOVE REHABILITACION. POPV 2014-2020-FONDO EUROPEO.*	2.200.000	0	0,0	0	0,0	0	0,0
		- ETXEBIZITZAK BIRGAITZEKO DIRU-LAGUNTZAK 2017. BIRGAITZEKO RENOVE PLANA. *SUBVENCIONES REHABILITACION VIVIENDA 2017. PLAN RENOVE REHABILITACION. POPV 2014-2020-FONDO EUROPEO.*	2.890.000	0	0,0	0	0,0	0	0,0
		- ETXEBIZITZAK BIRGAITZEKO DIRU-LAGUNTZA. BIRGAITZEKO RENOVE PLANA. *SUBVENCIONES REHABILITACION VIVIENDA. PLAN RENOVE REHABILITACION. POPV 2014-2020-FONDO EUROPEO.*	10.000.000	0	0,0	0	0,0	0	0,0

05 SEKZIOA: INGURUMENA, LURRALDE PLANGINTZA ETA ETXEBIZITZA
SECCION 05: MEDIO AMBIENTE, PLANIFICAC.TERRITORIAL Y VIVIENDA

Euroak
Euros

PROGRAMA *PROGRAMA*	CAC	PARTIDA *PARTIDA*	AURREKONTU EGUNERATUA *PRESUPUESTO ACTUALIZADO*	GASTU BAIMENAK *AUTORIZAC. DE GASTOS* ZENBATEKOA *IMPORTE*	%	GASTU DISPOSIZIOAK *DISPOSIC. DE GASTOS* ZENBATEKOA *IMPORTE*	%	AITORTUTAKO OBLIG. *OBLIG. RECONOCIDAS* ZENBATEKOA *IMPORTE*	%
	813	VISESAETARAKO FUNTSA EKARPENA *APORTACION DE FONDOS A VISESA S.A.*	10.000.000	0	0,0	0	0,0	0	0,0
4421 INGURUMENAREN BABESA *PROTECCION DEL MEDIO AMBIENTE*									
	414	IHOBE, S.A.RI UZTIAPEN GASTUETARAKO DIRU-LAGUNTZA. *IHOBE, S.A. SUBVENCION PARA GASTOS CORRIENTES.*	6.734.441	0	0,0	0	0,0	0	0,0
	623	AIREAREN KALITATE SAREA. FINANTZARIOKI JASANGARRIAK DIREN INBERTSIOAK *RED CALIDAD AIRE. INVERSIONES FINANCIERAMENTE SOSTENIBLES*	1.800.000	0	0,0	0	0,0	0	0,0
5121 URAREN PLANGINTZA ETA ADMINISTRAZIOA *PLANIFICACION Y ADMINISTRACION HIDRAULICA*									
	413	URAREN EUSKAL AGENTZIA *AGENCIA VASCA DEL AGUA*	11.584.537	0	0,0	0	0,0	0	0,0
	713	URAREN EUSKAL AGENTZIA *AGENCIA VASCA DEL AGUA*	28.315.465	0	0,0	0	0,0	0	0,0
		ANALIZATUA - *ANALIZADO*	187.276.977	54.272.295	29,0	50.182.455	26,8	6.661.249	3,6
		%	76,4	91,3		96,1		99,9	
		ANALIZATU GABEKOA - *RESTO SIN ANALIZAR*	57.762.199	5.139.562	8,9	2.035.757	3,5	6.039	0,0
		%	23,6	8,7		3,9		0,1	
		SEKZIOA GUZTIRA *TOTAL SECCION*	**245.039.176**	**59.411.857**	**24,2**	**52.218.212**	**21,3**	**6.667.288**	**2,7**
		%	**100,0**	**100,0**		**100,0**		**100,0**	

06 SEKZIOA: OGASUNA ETA EKONOMIA
SECCION 06: HACIENDA Y ECONOMIA

Euroak
Euros

PROGRAMA *PROGRAMA*	CAC	PARTIDA *PARTIDA*	AURREKONTU EGUNERATUA *PRESUPUESTO ACTUALIZADO*	GASTU BAIMENAK *AUTORIZAC. DE GASTOS* ZENBATEKOA *IMPORTE*	%	GASTU DISPOSIZIOAK *DISPOSIC. DE GASTOS* ZENBATEKOA *IMPORTE*	%	AITORTUTAKO OBLIG. *OBLIG. RECONOCIDAS* ZENBATEKOA *IMPORTE*	%
		LANGILE-GASTUAK GUZTIRA - *TOTAL GASTOS DE PERSONAL*	19.596.185	15.927.959	81,3	15.927.959	81,3	1.175.294	6,0
5511 ESTATISTIKA *ESTADISTICA*									
	412	OHIKO GASTUETARAKO EUSTATI EGIN BEHARREKO TRANSFERENTZIA. *TRANSFERENCIA AL IVE - GASTO CORRIENTE.*	12.416.127	0	0,0	0	0,0	0	0,0
6110 OGASUNA ETA EKONOMIA. EGITURA ETA LAGUNTZA *ESTRUCTURA Y APOYO DE HACIENDA Y ECONOMIA*									
	238	LAGUNTZA TEKNIKOA (BANAKAKOA). *ASISTENCIA TECNICA (PERSONAL).*	2.100.000	0	0,0	0	0,0	0	0,0
	632	EJIE ENKARGU EKONOMIA ETA FINANTZA SISTEMEN BILAKAERA SAP PLATAFORMAN *ENCARGO EJIE EVOLUCION SISTEMAS ECONOMICO-FINANCIEROS A PLATAFORMA SAP*	1.750.000	0	0,0	0	0,0	0	0,0
6112 ZERGA-POLITIKA *POLITICA FISCAL*									
	281	OHZREN ETA TOKIKO ZERGEN ORDAINKETAK *PAGO DE IBI Y OTROS TRIBUTOS LOCALES*	5.000.000	0	0,0	0	0,0	0	0,0
6311 FINANTZA-POLITIKA *POLITICA FINANCIERA*									
	238	DIRU-BILKETA BETEARAZLEAREN KOSTUA. BESTE ENPRESA BATZUK. *COSTE RECAUDACION EJECUTIVA. OTRAS EMPRESAS.*	2.360.000	0	0,0	0	0,0	0	0,0
	282	BIRFINKAPEN ITUNAK. *CONVENIOS DE REAFIANZAMIENTO.*	5.181.250	0	0,0	0	0,0	0	0,0
		ANALIZATUA - *ANALIZADO*	48.403.562	15.927.959	32,9	15.927.959	32,9	1.175.294	2,4
		%	78,7	91,8		93,2		89,5	
		ANALIZATU GABEKOA - *RESTO SIN ANALIZAR*	13.094.494	1.421.222	10,9	1.159.047	8,9	137.691	1,1
		%	21,3	8,2		6,8		10,5	
		SEKZIOA GUZTIRA *TOTAL SECCION*	**61.498.056**	**17.349.181**	**28,2**	**17.087.006**	**27,8**	**1.312.985**	**2,1**
		%	**100,0**	**100,0**		**100,0**		**100,0**	

07 SEKZIOA: HEZKUNTZA
SECCION 07: EDUCACION

Euroak
Euros

PROGRAMA *PROGRAMA*	CAC	PARTIDA *PARTIDA*	AURREKONTU EGUNERATUA *PRESUPUESTO ACTUALIZADO*	GASTU BAIMENAK *AUTORIZAC. DE GASTOS* ZENBATEKOA *IMPORTE*	%	GASTU DISPOSIZIOAK *DISPOSIC. DE GASTOS* ZENBATEKOA *IMPORTE*	%	AITORTUTAKO OBLIG. *OBLIG. RECONOCIDAS* ZENBATEKOA *IMPORTE*	%
		LANGILE-GASTUAK GUZTIRA - *TOTAL GASTOS DE PERSONAL*	1.283.434.827	1.189.067.178	92,6	1.189.023.691	92,6	99.832.159	7,8
4211 HEZKUNTZA. EGITURA ETA LAGUNTZA *ESTRUCTURA Y APOYO DE EDUCACION*									
	238	INFORMATIKA ARLOKO LAGUNTZA TEKNIKOA. *ASISTENCIA TECNICA EN EL AREA INFORMATICA.*	3.626.000	0	0,0	0	0,0	0	0,0
	824	LANGILERIARI EMANDAKO MAILEGUAK *PRESTAMOS AL PERSONAL*	2.000.000	89.752	4,5	89.752	4,5	89.752	4,5
4221 HAUR ETA LEHEN HEZKUNTZA *EDUCACION INFANTIL Y PRIMARIA*									
	237	HAUR ETA LEHEN HEZKUNTZAKO IKASTETXE FUNTZIONAMENDU-GASTUAK *GASTOS DE FUNCIONAMIENTO DE LOS CENTROS DE EDUCACION INFANTIL Y PRIMARIA.*	3.128.828	0	0,0	0	0,0	0	0,0
	238	- TELEKOMUNIKAZIO-AZPIEGITURAREN GASTUAK. *GASTOS DE SOPORTE DE TELECOMUNICACIONES.*	1.604.809	0	0,0	0	0,0	0	0,0
		- MATERIAL CURRICULARRA, DIGITALA ETA INPRIMATUA LEHEN HEZKUNTZA *MATERIAL CURRICULAR DIGITAL E IMPRESO DE PRIMARIA*	2.446.489	0	0,0	0	0,0	0	0,0
	416	HAURRESKOLAK KONTSORTZIOA FINANTZATZEA *FINANCIACION DEL CONSORCIO "HAURRESKOLAK"*	43.693.818	43.693.818	100,0	43.693.818	100,0	15.688.098	35,9
	422	HAUR HEZKUNTZAKO HITZARMENA UDALEKIN. 17/18 DEIALDIA *CONVENIOS CON AYUNTAMIENTOS PARA LA EDUCACION INFANTIL. CONVOCATORIA 17/18*	3.500.000	3.500.000	100,0	0	0,0	0	0,0
	455	- HAUR ETA LEHEN HEZKUNTZAKO ITUNAK IKASTETXE PRIBATUEKIN *CONCIERTOS EDUCATIVOS EN EL NIVEL DE EDUCACION INFANTIL Y PRIMARIA*	279.519.428	182.187.436	65,2	60.054.003	21,5	60.054.003	21,5
		- HEZKUNTZA ITUNAK. HEZKUNTZA BEREZIKO GELA IREKIETAN LEHEN HEZKUNTZA *CONCIERTOS EDUCATIVOS. EDUCACION ESPECIAL AULAS ABIERTAS PRIMARIA*	14.252.999	9.828.202	69,0	3.077.455	21,6	3.077.455	21,6
		- HEZKUNTZA-LAGUNTZAKO ESPEZIALISTAK. ITUNPEKO IKASTETXEAK. 17/18 IKASTURTEA *ESPECIALISTAS DE APOYO EDUCATIVO - CENTROS CONCERTADOS. CURSO 17/18*	7.552.000	7.697.443	101,9	7.697.443	101,9	0	0,0
		- HEZKUNTZA-LAGUNTZAKO ESPEZIALISTAK. ITUNPEKO IKASTETXEAK. 18/19 IKASTURTEA. *ESPECIALISTAS DE APOYO EDUCATIVO - CENTROS CONCERTADOS. CURSO 18/19.*	4.200.000	0	0,0	0	0,0	0	0,0
		- 0-3 URTEKOENTZAKO HAUR ESKOLA PRIBATUENTZAKO LAGUNTZAK. 17/18 DEIALDIA *AYUDAS A ESCUELAS INFANTILES PRIVADAS 0-3 AÑOS. CONVOCATORIA 17/18*	26.627.322	0	0,0	0	0,0	0	0,0
	622	- HAUR ETA LEHEN HEZKUNTZAKO IKASTETXEETAKO OBRAK (AK). *OBRAS EN CENTROS DE EDUCACION INFANTIL Y PRIMARIA (CA).*	6.431.226	0	0,0	0	0,0	0	0,0

07 SEKZIOA: HEZKUNTZA
SECCION 07: EDUCACION

Euroak
Euros

PROGRAMA *PROGRAMA*	CAC	PARTIDA *PARTIDA*	AURREKONTU EGUNERATUA *PRESUPUESTO ACTUALIZADO*	GASTU BAIMENAK *AUTORIZAC. DE GASTOS* ZENBATEKOA *IMPORTE*	%	GASTU DISPOSIZIOAK *DISPOSIC. DE GASTOS* ZENBATEKOA *IMPORTE*	%	AITORTUTAKO OBLIG. *OBLIG. RECONOCIDAS* ZENBATEKOA *IMPORTE*	%
		- HAUR ETA LEHEN HEZKUNTZAKO IKASTETXEETAKO OBRAK.	6.906.972	838.928	12,1	0	0,0	0	0,0
		OBRAS EN CENTROS DE EDUCACION INFANTIL Y PRIMARIA.							
		- HAUR ETA LEHEN HEZKUNTZAKO IKASTETXEETAKO OBRAK	3.642.909	4.089.196	112,3	1.609.800	44,2	0	0,0
		OBRAS EN CENTROS DE EDUCACION INFANTIL Y PRIMARIA							
	624	HAUR ETA LEHEN IKASTETXEENTZAKO ALTZARIAK ETA BULEGO EKIPOA	1.548.084	462.312	29,9	272.245	17,6	0	0,0
		MOBILIARIO Y EQUIPOS DE OFICINA PARA CENTROS DE INFANTIL Y PRIMARIA							
	625	PREMIA-EKIPAMENDUA.	4.275.000	3.589.500	84,0	2.400.000	56,1	0	0,0
		EQUIPAMIENTO PREMIA.							
	722	UDAL TITULARTASUNEKO IKASTETXEETAN KONPONKETA HANDIAK EGITEKO OBRAK.	6.000.000	6.000.000	100,0	0	0,0	0	0,0
		OBRAS DE GRAN REPARACION EN CENTROS DOCENTES DE TITULARIDAD MUNICIPAL.							
	754	KOOPERATIBA-TITULARTASUNA DUTEN ITUNPEKO SAREKO IKASTETXEETAN INBERTSIOAK FINANTZATZEKO DIRU-LAGUNTZA. HEZKOOP 2015.	1.600.000	1.600.000	100,0	1.600.000	100,0	0	0,0
		SUBVENCION PARA LA FINANCIACION DE INVERSION EN CENTROS EDUCATIVOS DE LA RED CONCERTADA CUYA TITULARIDAD REVISTA LA FORMA DE COOPERATIVA. HEZKOOP 2015.							
4222	BIGARREN HEZKUNTZA ETA LANBIDE HEZIKETA								
	EDUCACION SECUNDARIA Y FORMACION PROFESIONAL								
	222	BIGARREN HEZKUNTZA MAILAKO IKASTETXEETAKO OBRAK TXIKIAK. BIZKAIA.	1.554.500	0	0,0	0	0,0	0	0,0
		OBRAS MENORES EN CENTROS DE EDUCACION SECUNDARIA. BIZKAIA.							
	237	- BIGARREN HEZKUNTZAKO IKASTETXEETAKO DBH-GELEN FUNTZIONAMENDU-GASTUAK.	2.269.422	0	0,0	0	0,0	0	0,0
		GASTOS DE FUNCIONAMIENTO DE AULAS DE ESO EN CENTROS DE EDUCACION SECUNDARIA.							
		- BIGARREN HEZKUNTZAKO IKASTETXEETAKO BATXILERGO-GELEN IFUNTZIONAMENDU-GASTUAK.	2.658.726	0	0,0	0	0,0	0	0,0
		GASTOS DE FUNCIONAMIENTO DE AULAS DE BACHILLERATO EN CENTROS DE EDUCACION SECUNDARIA.							
		- BIGARREN HEZKUNTZAKO IKASTETXEETAKO LH-GELEN FUNTZIONAMENDU-GASTUAK	2.709.309	0	0,0	0	0,0	0	0,0
		GASTOS DE FUNCIONAMIENTO DE AULAS DE FP EN CENTROS DE EDUCACION SECUNDARIA.							
	238	- BMH-KO IKASTETXEETAKO DBH-KO GELEN GARBIKETAREN KONTRATAZIOA. URTARRILA-ABUZTUA	3.457.431	0	0,0	0	0,0	0	0,0
		CONTRATACION DEL SERVICIO DE LIMPIEZA AULAS ESO EN CENTROS DE EDUCACION SECUNDARIA. ENERO-AGOSTO							
		- BMH-KO IKASTETXEETAKO DBH-KO GELEN GARBIKETAREN KONTRATAZIOA. IRAILA-ABENDUA.	2.553.594	0	0,0	0	0,0	0	0,0
		CONTRATACION DEL SERVICIO DE LIMPIEZA AULAS ESO EN CENTROS DE EDUCACION SECUNDARIA. SEPTIEMBRE-DICIEMBRE.							

07 SEKZIOA: HEZKUNTZA
SECCION 07: EDUCACION

Euroak
Euros

PROGRAMA *PROGRAMA*	CAC	PARTIDA *PARTIDA*	AURREKONTU EGUNERATUA *PRESUPUESTO ACTUALIZADO*	GASTU BAIMENAK *AUTORIZAC. DE GASTOS* ZENBATEKOA *IMPORTE*	%	GASTU DISPOSIZIOAK *DISPOSIC. DE GASTOS* ZENBATEKOA *IMPORTE*	%	AITORTUTAKO OBLIG. *OBLIG. RECONOCIDAS* ZENBATEKOA *IMPORTE*	%
		- BMH-KO IKASTETXEETAKO BATXILERGO GELEN GARBIKETAREN KONTRATAZIOA. URTARRILA-ABUZTUA *CONTRATACION DEL SERVICIO DE LIMPIEZA AULAS DE BACHILLERATO EN CENTROS DE EDUCACION SECUNDARIA. ENERO-AGOSTO*	3.301.905	0	0,0	0	0,0	0	0,0
		- BMH-KO IKASTETXEETAKO BATXILERGO GELEN GARBIKETAREN KONTRATAZIOA. IRAILA-ABENDUA. *CONTRATACION DEL SERVICIO DE LIMPIEZA AULAS DE BACHILLERATO EN CENTROS DE EDUCACION SECUNDARIA. SEPTIEMBRE-DICIEMBRE.*	2.308.402	0	0,0	0	0,0	0	0,0
		- BIGARREN HEZKUNTZA MAILAKO IKASTETXEETAKO LANBIDE HEZIKETAKO GELEN GARBIKETAREN KONTRATAZIOA. URTARRILA-ABUZTUA. *CONTRATACION DEL SERVICIO DE LIMPIEZA AULAS DE FORMACION PROFESIONAL EN CENTROS DE EDUCACION SECUNDARIA. ENERO-AGOSTO.*	3.123.184	0	0,0	0	0,0	0	0,0
		- BIGARREN HEZKUNTZA MAILAKO IKASTETXEETAKO LANBIDE HEZIKETAKO GELEN GARBIKETAREN KONTRATAZIOA. IRAILA-ABENDUA. *CONTRATACION DEL SERVICIO DE LIMPIEZA AULAS DE FORMACION PROFESIONAL EN CENTROS DE EDUCACION SECUNDARIA. SEPTIEMBRE-DICIEMBRE.*	2.236.968	0	0,0	0	0,0	0	0,0
		- MATERIAL CURRICULARRA, DIGITALA ETA INPRIMATUA DBH *MATERIAL CURRICULAR, DIGITAL E IMPRESO DE ESO*	2.272.868	0	0,0	0	0,0	0	0,0
		- BIGARREN HEZKUNTZAKO IKASTETXEETAKO BATXILERGO-GELEN FUNTZIONAMENDU-GASTUAK *GASTOS DE FUNCIONAMIENTO DE AULAS DE BACHILLERATO EN CENTROS DE EDUCACION SECUNDARIA*	3.858.493	0	0,0	0	0,0	0	0,0
		- BIGARREN HEZKUNTZAKO IKASTETXEETAKO LH-GELEN FUNTZIONAMENDU-GASTUAK *GASTOS DE FUNCIONAMIENTO DE AULAS DE FP EN CENTROS DE EDUCACION SECUNDARIA*	2.699.376	0	0,0	0	0,0	0	0,0
	282	BIGARREN HEZKUNTZAKO IKASTETXEETAKO LH-GELEN FUNTZIONAMENDU-GASTUAK *GASTOS DE FUNCIONAMIENTO DE AULAS DE FP EN CENTROS DE EDUCACION SECUNDARIA*	1.925.275	0	0,0	0	0,0	0	0,0
	422	ESKUMENENESKUORDETZA OINARRIZKO LH ZIKLOAK EMATEKO. UDALAK EAE. *DELEGACION DE COMPETENCIA PARA IMPARTIR CICLOS FORMATIVOS FP BASICA. MUNICIPIOS CAE.*	6.204.788	6.371.840	102,7	6.371.840	102,7	0	0,0
	455	- DERRIGORREZKO BIGARREN HEZKUNTZARAKO ITUNAK IKASTETXE PRIBATUEKIN *CONCIERTOS EDUCATIVOS EN EL NIVEL DE EDUCACION SECUNDARIA OBLIGATORIA*	172.906.140	113.998.770	65,9	36.722.620	21,2	36.722.620	21,2
		- HEZKUNTZA ITUNAK. HEZKUNTZA BEREZIKO GELA IREKIETAN BIGARREN HEZKUNTZA, BERARIAZKO HEZKUNTZA-ERREFORTZUKO PROIEKTUAK ETA CURRICULUM-ANIZTASUNEKOA *CONCIERTOS EDUCATIVOS. EDUCACION ESPECIAL AULAS ABIERTAS SECUNDARIA, PROYECTOS DE REFUERZO EDUCATIVO ESPECIFICO Y DIVER. CURRICULAR*	21.495.082	13.195.668	61,4	4.115.870	19,1	4.115.870	19,1

07 SEKZIOA: HEZKUNTZA
SECCION 07: EDUCACION

Euroak
Euros

PROGRAMA *PROGRAMA*	CAC	PARTIDA *PARTIDA*	AURREKONTU EGUNERATUA *PRESUPUESTO ACTUALIZADO*	GASTU BAIMENAK *AUTORIZAC. DE GASTOS* ZENBATEKOA *IMPORTE*	%	GASTU DISPOSIZIOAK *DISPOSIC. DE GASTOS* ZENBATEKOA *IMPORTE*	%	AITORTUTAKO OBLIG. *OBLIG. RECONOCIDAS* ZENBATEKOA *IMPORTE*	%
		- BATXILERGOKO ITUNAK IKASTETXE PRIBATUEKIN	60.821.822	40.717.137	66,9	19.952.136	32,8	19.952.136	32,8
		CONCIERTOS EDUCATIVOS EN EL NIVEL DE BACHILLERATO							
		- LANBIDE HEZIKETARAKO ITUNAK IKASTETXE PRIBATUEKIN	78.102.739	53.328.517	68,3	26.470.162	33,9	26.470.162	33,9
		CONCIERTOS EDUCATIVOS EN EL NIVEL DE FORMACION PROFESIONAL							
	622	- BIGARREN HEZKUNTZAKO IKASTETXEETAKO OBRAK - DBH.	10.467.743	0	0,0	0	0,0	0	0,0
		OBRAS EN CENTROS DE EDUCACION SECUNDARIA - ESO.							
		- BIGARREN HEZKUNTZAKO IKASTETXEETAKO OBRAK.	7.485.765	1.628.926	21,8	118.604	1,6	0	0,0
		OBRAS EN CENTROS DE EDUCACION SECUNDARIA.							
		- BIGARREN HEZKUNTZAKO IKASTETXEETAKO OBRAK - DBH	3.000.000	3.636.404	121,2	0	0,0	0	0,0
		OBRAS EN CENTROS DE EDUCACION SECUNDARIA - ESO							
	624	- LANBIDE HEZIKETAKO IKASTETXE PUBLIKOETAN HEZIKETA-ZIKLOETARAKO EKIPAMENDUA-IKASTETXEEI IGORRIA	4.935.785	0	0,0	0	0,0	0	0,0
		EQUIPAMIENTO PARA CICLOS FORMATIVOS EN CENTROS PUBLICOS DE FORMACION PROFESIONAL-LIBRADO A LOS CENTROS							
		- INBERTSIO FINANTZARIOKI IRAUNKORRAK. LANBIDE HEZIKETARAKO HORNIKUNTZA	5.200.000	0	0,0	0	0,0	0	0,0
		INVERSIONES FINANCIERAMENTE SOSTENIBLES. EQUIPAMIENTO FORMACION PROFESIONAL							
4223 UNIBERTSITATEKO IRAKASKUNTZA *ENSEÑANZA UNIVERSITARIA*									
	418	- UPV/EHU (EUSKAL HERRIKO UNIBERTSITATEA), OHIKO EKARPENA.	258.907.873	258.907.873	100,0	258.907.873	100,0	258.907.873	100,0
		UPV/EHU (UNIVERSIDAD DEL PAIS VASCO), APORTACION ORDINARIA.							
		- UPV/EHU (EUSKAL HERRIKO UNIBERTSITATEA), PROGRAMA-KONTRATUAK.	25.762.842	12.372.480	48,0	12.372.480	48,0	0	0,0
		UPV/EHU (UNIVERSIDAD DEL PAIS VASCO), CONTRATOS-PROGRAMA.							
		- UPV/EHU (EUSKAL HERRIKO UNIBERTSITATEA), BANAKAKO ORDAINSARI OSAGARRIAK.	14.850.000	0	0,0	0	0,0	0	0,0
		UPV/EHU (UNIVERSIDAD DEL PAIS VASCO), COMPLEMENTOS RETRIBUTIVOS INDIVIDUALES.							
	454	- DEUSTUKO UNIBERTSITATEA, PROGRAMA-KONTRATUAK (UNIBERTSITATE PLANA).	4.146.916	2.417.618	58,3	2.417.618	58,3	0	0,0
		UNIVERSIDAD DE DEUSTO, CONTRATOS-PROGRAMA (PLAN UNIVERSITARIO).							
		- MONDRAGON UNIBERTSITATEA, PROGRAMA-KONTRATUAK (UNIBERTSITATE PLANA).	4.075.399	2.538.479	62,3	2.538.479	62,3	0	0,0
		MONDRAGON UNIBERTSITATEA, CONTRATOS-PROGRAMA (PLAN UNIVERSITARIO).							
	718	- UPV/EHU (EUSKAL HERRIKO UNIBERTSITATEA), OHIKO EKARPENA.	1.500.000	1.500.000	100,0	1.500.000	100,0	1.500.000	100,0
		UPV/EHU (UNIVERSIDAD DEL PAIS VASCO), APORTACION ORDINARIA.							
		- UPV/EHU (EUSKAL HERRIKO UNIBERTSITATEA), PROGRAMA-KONTRATUAK.	7.232.098	5.066.914	70,1	5.066.914	70,1	0	0,0
		UPV/EHU (UNIVERSIDAD DEL PAIS VASCO), CONTRATOS-PROGRAMA.							

07 SEKZIOA: HEZKUNTZA
SECCION 07: EDUCACION

Euroak
Euros

PROGRAMA *PROGRAMA*	CAC	PARTIDA *PARTIDA*	AURREKONTU EGUNERATUA *PRESUPUESTO ACTUALIZADO*	GASTU BAIMENAK *AUTORIZAC. DE GASTOS* ZENBATEKOA *IMPORTE*	%	GASTU DISPOSIZIOAK *DISPOSIC. DE GASTOS* ZENBATEKOA *IMPORTE*	%	AITORTUTAKO OBLIG. *OBLIG. RECONOCIDAS* ZENBATEKOA *IMPORTE*	%
	754	- DEUSTUKO UNIBERTSITATEA, PROGRAMA-KONTRATUAK (UNIBERTSITATE PLANA). *UNIVERSIDAD DE DEUSTO, CONTRATOS-PROGRAMA (PLAN UNIVERSITARIO).*	3.542.323	2.759.626	77,9	2.759.626	77,9	0	0,0
		- MONDRAGON UNIBERTSITATEA, PROGRAMA-KONTRATUAK. *MONDRAGON UNIBERTSITATEA, CONTRATOS-PROGRAMA.*	2.667.054	2.076.937	77,9	2.076.937	77,9	0	0,0
4224 ARAUBIDE BEREZIKO IRAKASKUNTZAK *ENSEÑANZAS DE REGIMEN ESPECIAL*									
	415	MUSIKENE (EUSKAL HERRIKO GOI-MAILAKO MUSIKA IKASTEGIA), USTIAPEN AURREKONTUA. *MUSIKENE (CENTRO SUPERIOR DE MUSICA DEL PAIS VASCO), PRESUPUESTO DE EXPLOTACION.*	8.833.500	8.833.500	100,0	8.833.500	100,0	8.833.500	100,0
	422	- UDAL FINANTZIAZIOA ETA TITULARTASUNA DUTEN MUSIKA-IRAKASKUNTZETAKO IKASTEGIEI EMAN BEHARREKO DIRULAGUNTZA 2018. *SUBVENCION A CENTROS DE ENSEÑANZA MUSICAL DE TITULARIDAD MUNICIPAL Y FINANCIACION MUNICIPAL 2018.*	1.710.146	0	0,0	0	0,0	0	0,0
		- UDAL FINANTZIAZIOA ETA TITULARTASUNA DUTEN MUSIKA-IRAKASKUNTZETAKO IKASTEGIEI EMAN BEHARREKO DIRULAGUNTZA. *SUBVENCION A CENTROS DE ENSEÑANZA MUSICAL DE TITULARIDAD MUNICIPAL Y FINANCIACION MUNICIPAL.*	7.062.961	0	0,0	0	0,0	0	0,0
	454	UDAL FINANTZIAZIOREKIN MUSIKA-IKASKETEN ELKARTEEI EMAN BEHARREKO DIRULAGUNTZAK. *SUBVENCION A ASOCIACIONES DE ESTUDIOS MUSICALES CON FINANCIACION MUNICIPAL.*	1.632.781	0	0,0	0	0,0	0	0,0
4231 HEZKUNTZA SUSTAPENA *PROMOCION EDUCATIVA*									
	238	- IKASTETXE PUBLIKOEN KUDEAKETA ZUZENEKO JANTOKIEN ZERBITZUA. URTARRILA-EKAINA *SERVICIO DE COMEDORES DE GESTION DIRECTA EN CENTROS PUBLICOS. ENERO-JUNIO*	17.210.000	0	0,0	0	0,0	0	0,0
		- IKASTETXE PUBLIKOEN KUDEAKETA ZUZENEKO JANTOKIEN ZERBITZUA. IRAILA-ABENDUA. *SERVICIO DE COMEDORES DE GESTION DIRECTA EN CENTROS PUBLICOS. SEPTIEMBRE-DICIEMBRE.*	7.694.556	0	0,0	0	0,0	0	0,0
		- ESKOLA GARRAIOA. URTARRILA-EKAINA. *TRANSPORTE ESCOLAR. ENERO-JUNIO.*	11.400.000	0	0,0	0	0,0	0	0,0
		- ESKOLA GARRAIOA. IRAILA-ABENDUA. *TRANSPORTE ESCOLAR. SEPTIEMBRE-DICIEMBRE.*	8.000.000	0	0,0	0	0,0	0	0,0
		- ESKOLA-GARRAIOKO LAGUNTZAILEAK. URTARRILA-EKAINA. *ACOMPAÑANTES TRANSPORTE ESCOLAR. ENERO-JUNIO.*	2.500.000	0	0,0	0	0,0	0	0,0

07 SEKZIOA: HEZKUNTZA
SECCION 07: EDUCACION

Euroak
Euros

PROGRAMA *PROGRAMA*	CAC	PARTIDA *PARTIDA*	AURREKONTU EGUNERATUA *PRESUPUESTO ACTUALIZADO*	GASTU BAIMENAK *AUTORIZAC. DE GASTOS* ZENBATEKOA *IMPORTE*	%	GASTU DISPOSIZIOAK *DISPOSIC. DE GASTOS* ZENBATEKOA *IMPORTE*	%	AITORTUTAKO OBLIG. *OBLIG. RECONOCIDAS* ZENBATEKOA *IMPORTE*	%
		- ESKOLA-GARRAIOKO LAGUNTZAILEAK. IRAILA-ABENDUA. *ACOMPAÑANTES TRANSPORTE ESCOLAR. SEPTIEMBRE-DICIEMBRE.*	1.600.000	0	0,0	0	0,0	0	0,0
	418	UPV/EHU, KIDE UGARIETAKO FAMILIEN ETA BESTE BATZUEN PREZIO PUBLIKOAK ETA ESKUBIDE AKADEMIKOAK *UPV/EHU, PRECIOS PUBLICOS Y DERECHOS ACADEMICOS A FAMILIAS NUMEROSAS Y OTROS*	2.000.000	0	0,0	0	0,0	0	0,0
	453	- UNIBERTSITATEKOAK EZ DIREN BEKAK. 17/18 IKASTURTEA *BECAS NO UNIVERSITARIAS. CURSO 17/18*	41.000.000	0	0,0	0	0,0	0	0,0
		- UNIBERTSITATEKOAK EZ DIREN BEKAK. 18/19 IKASTURTEA. *BECAS NO UNIVERSITARIAS. CURSO 18/19.*	16.000.000	0	0,0	0	0,0	0	0,0
		- DESGAITASUNA DUTEN IKASLEEN GARRAIORAKO LAGUNTZAK 18/19. *AYUDAS PARA TRANSPORTE ESCOLAR A ALUMNOS CON DISCAPACIDAD 18/19.*	2.500.000	0	0,0	0	0,0	0	0,0
		- UNIBERTSITATE-BEKA OROKORRAK, DESGAITUAK GARRAIATZEKO ETA BIKAINTASUN BEKAK. 17/18 IKASTURTEA. *BECAS UNIVERSITARIAS DE CARACTER GENERAL, TRANSPORTE DISCAPACITADOS Y DE EXCELENCIA. CURSO 17/18*	26.000.000	17.500.000	67,3	1.545.727	5,9	1.545.727	5,9
		- IKASLE UNIBERTSITARIOENTZAKO NAZIOARTEKO MUGIKORTASUNEKO BEKAK *BECAS MOVILIDAD INTERNACIONAL ESTUDIANTES UNIVERSITARIOS.*	1.600.000	0	0,0	0	0,0	0	0,0
	454	SUBV PROGRAMAS MOVILIDAD INTERNACIONAL (ERASMUS) 2018/19 -COMPLETAR AYUDAS SEPIE *SUBV PROGRAMAS MOVILIDAD INTERNACIONAL (ERASMUS) 2018/19 -COMPLETAR AYUDAS SEPIE*	0	1.600.000	-	0	-	0	-
	753	GAILU DIGITALAK- SARE_HEZKUNTZA. 2018-19 *DISPOSITIVOS DIGITALES-SARE_HEZKUNTZA. 2018-19*	1.505.800	0	0,0	0	0,0	0	0,0
5412 IKERKETA *INVESTIGACION*									
	418	- DOKTOREAK HOBETZEKO BEKAK 16/17 *BECAS PERFECCIONAMIENTO DE DOCTORES 16/17*	1.487.967	1.530.009	102,8	1.530.009	102,8	0	0,0
		- IKERTZAILEENTZAKO PRESTAKUNTZA BEKAK 16/17 *BECAS DE FORMACION DE INVESTIGADORES 16/17*	4.769.553	4.715.297	98,9	4.715.297	98,9	0	0,0
		- IKERBASQUE FUNDAZIOAREKIN HITZARMENA. *CONVENIO CON LA FUNDACION IKERBASQUE.*	12.429.696	0	0,0	0	0,0	0	0,0
	453	IKERTZAILEENTZAKO PRESTAKUNTZA BEKAK 17/18 *BECAS DE FORMACION DE INVESTIGADORES 17/18*	2.359.456	2.461.813	104,3	2.461.813	104,3	0	0,0
	718	- IKERKETA-TALDEAK. EUSKAL UNI. SISTEMA 13/18. *GRUPOS DE INVESTIGACION. SISTEMA UNIV. VASCO 13/18.*	2.887.757	2.500.000	86,6	0	0,0	0	0,0
		- IKERKETA-TALDEAK. EUSKAL UNI. SISTEMA 16/21. *GRUPOS DE INVESTIGACION. SISTEMA UNIV. VASCO 16/21.*	4.105.469	4.014.277	97,8	4.014.277	97,8	0	0,0

07 SEKZIOA: HEZKUNTZA
SECCION 07: EDUCACION

Euroak
Euros

PROGRAMA *PROGRAMA*	CAC	PARTIDA *PARTIDA*	AURREKONTU EGUNERATUA *PRESUPUESTO ACTUALIZADO*	GASTU BAIMENAK *AUTORIZAC. DE GASTOS* ZENBATEKOA *IMPORTE*	%	GASTU DISPOSIZIOAK *DISPOSIC. DE GASTOS* ZENBATEKOA *IMPORTE*	%	AITORTUTAKO OBLIG. *OBLIG. RECONOCIDAS* ZENBATEKOA *IMPORTE*	%
		- IKERKETA JARDUERA BERC 2018-2021. *ACTIVIDAD INVESTIGADORA BERC 2018-2021.*	8.400.000	5.613.197	66,8	5.613.197	66,8	0	0,0
		- IKERKETA JARDUERA BERC 2018-2021. *ACTIVIDAD INVESTIGADORA BERC 2018-2021.*	0	3.692.820	-	3.692.820	-	0	-
	739	EUROPAKO NEUTROIEN ESPALAZIO ITURRIAREN HITZARMENA. *FUENTE EUROPEA DE NEUTRONES POR ESPALACION-CONVENIO.*	1.534.695	0	0,0	0	0,0	0	0,0
5414 BERRIKUNTZARAKO FUNTSA *FONDO DE INNOVACION*									
	238	LH ETA PYMES ZENTROAK BERRIKUNTZA *INNOVACION CENTROS FP Y PYMES*	1.980.000	0	0,0	0	0,0	0	0,0
	718	UPV/EHU - KONTRATU PROGRAMA *UPV/EHU - CONTRATO PROGRAMA*	2.725.000	0	0,0	0	0,0	0	0,0
		ANALIZATUA - *ANALIZADO*	2.637.153.869	2.025.621.866	76,8	1.723.316.006	65,3	536.789.356	20,4
		%	96,2	98,5		98,9		99,8	
		ANALIZATU GABEKOA - *RESTO SIN ANALIZAR*	105.158.051	30.697.113	29,2	19.277.218	18,3	1.177.625	1,1
		%	3,8	1,5		1,1		0,2	
		SEKZIOA GUZTIRA *TOTAL SECCION*	**2.742.311.920**	**2.056.318.979**	**75,0**	**1.742.593.224**	**63,5**	**537.966.981**	**19,6**
		%	**100,0**	**100,0**		**100,0**		**100,0**	

08 SEKZIOA: OSASUNA
SECCION 08: SALUD

Euroak
Euros

PROGRAMA *PROGRAMA*	CAC	PARTIDA *PARTIDA*	AURREKONTU EGUNERATUA *PRESUPUESTO ACTUALIZADO*	GASTU BAIMENAK *AUTORIZAC. DE GASTOS* ZENBATEKOA *IMPORTE*	%	GASTU DISPOSIZIOAK *DISPOSIC. DE GASTOS* ZENBATEKOA *IMPORTE*	%	AITORTUTAKO OBLIG. *OBLIG. RECONOCIDAS* ZENBATEKOA *IMPORTE*	%
		LANGILE-GASTUAK GUZTIRA - *TOTAL GASTOS DE PERSONAL*	48.105.253	45.832.952	95,3	45.588.890	94,8	3.383.579	7,0
4111 OSASUNA. EGITURA ETA LAGUNTZA *ESTRUCTURA Y APOYO DE SALUD*									
	632	SAILEKO GARAPEN INFORMATIKOAK. *DESARROLLOS INFORMATICOS DEL DEPARTAMENTO.*	1.500.009	0	0,0	0	0,0	0	0,0
4112 OSASUN FINANTZAKETA ETA KONTRATAZIOA *FINANCIACION Y CONTRATACION SANITARIA*									
	241	- BARRUALDE GALDAKAOKO E.S.I. ALO. *O.S.I. BARRUALDE GALDAKAO. DTA.*	8.131.013	8.131.013	100,0	8.131.013	100,0	0	0,0
		- ARABAKO ESI. ALO *OSI ARABA. DTA*	375.368.654	375.368.654	100,0	372.499.852	99,2	29.799.988	7,9
		- ARABAKO ERRIOXA-RIOJA ALAVESA. ESI *OSI ARABAKO ERRIOXA-RIOJA ALAVESA*	11.762.578	11.832.472	100,6	11.832.472	100,6	946.598	8,0
		- ARABAKO OSASUN MENTAL SAREA. *RED SALUD MENTAL ARABA.*	26.380.375	26.592.228	100,8	26.592.228	100,8	2.127.378	8,1
		- TOLOSALDEAKO E.S.I. *O.S.I. TOLOSALDEA.*	13.455.036	13.630.553	101,3	13.630.553	101,3	1.090.444	8,1
		- DONOSTIALDEAKO E.S.I. *O.S.I. DONOSTIALDEA*	513.502.448	513.502.448	100,0	512.105.431	99,7	40.968.434	8,0
		- GOIERRI-UROLA GARAIKO E.S.I. *O.S.I. GOIERRI-ALTO UROLA.*	71.739.969	71.739.969	100,0	70.963.012	98,9	5.677.041	7,9
		- BIDASOAKO E.S.I.. *O.S.I. BIDASOA.*	51.944.219	51.944.219	100,0	51.798.225	99,7	4.143.858	8,0
		- DEBABARRENA E.S.I. GLO. *O.S.I. DEBABARRENA. DTG.*	55.642.265	55.642.265	100,0	55.508.897	99,8	4.440.712	8,0
		- ALTO DEBAKO E.S.I. GLO. *O.S.I. ALTO DEBA. DTG.*	44.100.908	44.100.908	100,0	43.701.859	99,1	3.496.149	7,9
		- GIPUZKOAKO OSASUN MENTAL SAREA. *RED SALUD MENTAL GIPUZKOA.*	11.416.325	11.416.325	100,0	11.415.996	100,0	913.280	8,0
		- DEBABARRENA E.S.I. BLO. *O.S.I. DEBABARRENA. DTB.*	3.928.395	3.928.395	100,0	3.928.395	100,0	314.272	8,0
		- EZKERRALDEA-ENKARTERRI-CRUCES E.S.I. *O.S.I. EZKERRALDEA-ENKARTERRI-CRUCES.*	494.182.600	494.182.600	100,0	489.766.837	99,1	39.181.347	7,9

08 SEKZIOA: OSASUNA
SECCION 08: SALUD

Euroak
Euros

PROGRAMA *PROGRAMA*	CAC	PARTIDA *PARTIDA*	AURREKONTU EGUNERATUA *PRESUPUESTO ACTUALIZADO*	GASTU BAIMENAK *AUTORIZAC. DE GASTOS* ZENBATEKOA *IMPORTE*	%	GASTU DISPOSIZIOAK *DISPOSIC. DE GASTOS* ZENBATEKOA *IMPORTE*	%	AITORTUTAKO OBLIG. *OBLIG. RECONOCIDAS* ZENBATEKOA *IMPORTE*	%
		- BILBAO BASURTOKO E.S.I. *O.S.I. BILBAO BASURTO.*	407.912.599	405.049.207	99,3	404.484.513	99,2	32.358.761	7,9
		- BARRUALDE GALDAKAOKO E.S.I. BLO. *O.S.I. BARRUALDE GALDAKAO. DTB.*	250.388.127	250.388.127	100,0	248.276.353	99,2	19.862.108	7,9
		- BARAKALDO SESTAOKO E.S.I. *O.S.I. BARAKALDO SESTAO.*	79.595.689	79.595.689	100,0	78.361.865	98,4	6.268.949	7,9
		- URIBEKO E.S.I. *O.S.I. URIBE.*	73.534.548	74.648.329	101,5	74.648.329	101,5	5.971.866	8,1
		- SANTA MARINA OSPITALEA. *HOSPITAL SANTA MARINA.*	24.239.509	24.239.509	100,0	24.151.666	99,6	1.932.133	8,0
		- GORLIZKO OSPITALEA. *HOSPITAL DE GORLIZ.*	21.815.561	21.815.561	100,0	21.632.520	99,2	1.730.602	7,9
		- BIZKAIKO OSASUN MENTAL SAREA. *RED SALUD MENTAL BIZKAIA.*	68.541.987	68.579.777	100,1	68.579.777	100,1	5.486.382	8,0
		- ZUZENDARITZA NAGUSIA. *DIRECCION GENERAL.*	141.092.825	130.126.635	92,2	127.012.282	90,0	9.494.590	6,7
		- EMERGENTZIAKO LURRALDE UNITATEAK. *UNIDADES TERRITORIALES DE EMERGENCIAS.*	20.848.873	21.038.552	100,9	19.736.760	94,7	1.578.941	7,6
		- TRANSFUSIO ETA GIZA-EHUNEN EUSKAL ZENTROA. *CENTRO VASCO DE TRANSFUSION Y TEJIDOS HUMANOS.*	17.957.072	18.324.085	102,0	17.486.898	97,4	1.398.952	7,8
	242	- ARNAS TERAPIA.ALO. *TERAPIAS RESPIRATORIAS.DTA.*	1.967.216	1.999.976	101,7	1.999.976	101,7	0	0,0
		- ARABAKO LURRALDE ORDEZKARITZA. *DELEGACION TERRITORIAL ARABA/ALAVA.*	2.197.149	0	0,0	0	0,0	0	0,0
		- PROGRAMATUTAKO GARRAIOA. ALO. *TRANSPORTE PROGRAMADO. DTA.*	2.749.310	2.171.382	79,0	2.171.382	79,0	0	0,0
		- URGENTZIAKO GARRAIO SANITARIOKO SAREA. ALO. *RED TRANSPORTE SANITARIO URGENTE. DTA.*	5.718.000	2.736.798	47,9	2.736.798	47,9	0	0,0
		- HITZARMENAK ARABAKO FORU ALDUNDIAREKIN *CONVENIOS CON LA DIPUTACION FORAL DE ARABA*	3.868.915	0	0,0	0	0,0	0	0,0
		- ARNAS TERAPIA.GLO. *TERAPIAS RESPIRATORIAS.DTG.*	3.464.392	8.562.461	247,2	8.562.461	247,2	0	0,0
		- ETXEKO LARRIALDI-LAGUNTZA.GLO. *ASISTENCIA URGENTE DOMICILIARIA.DTG.*	2.303.378	0	0,0	0	0,0	0	0,0
		- PADI.GLO. *PADI.DTG.*	1.511.360	1.493.357	98,8	0	0,0	0	0,0

08 SEKZIOA: OSASUNA
SECCION 08: SALUD

Euroak
Euros

PROGRAMA *PROGRAMA*	CAC	PARTIDA *PARTIDA*	AURREKONTU EGUNERATUA *PRESUPUESTO ACTUALIZADO*	GASTU BAIMENAK *AUTORIZAC. DE GASTOS* ZENBATEKOA *IMPORTE*	%	GASTU DISPOSIZIOAK *DISPOSIC. DE GASTOS* ZENBATEKOA *IMPORTE*	%	AITORTUTAKO OBLIG. *OBLIG. RECONOCIDAS* ZENBATEKOA *IMPORTE*	%
		- GIPUZKOAKO LURRALDE ORDEZKARITZA *DELEGACION TERRITORIAL GIPUZKOA*	46.420.403	44.631.681	96,1	44.631.342	96,1	0	0,0
		- ZENTRO PSIKIATRIKOEK ESKAINITAKO ZERBITZUAK *SERVICIOS PRESTADOS POR CENTROS PSIQUIATRICOS*	26.603.303	8.474.092	31,9	8.474.092	31,9	0	0,0
		- URGENTZIAKO GARRAIO SANITARIOKO SAREA.GLO. *RED TRANSPORTE SANITARIO URGENTE.DTG.*	7.985.363	3.823.547	47,9	3.823.547	47,9	0	0,0
		- URGENTZIAKO GARRAIO SANITARIOKO SAREA.GLO. *RED TRANSPORTE SANITARIO URGENTE.DTG.*	1.754.606	1.759.694	100,3	1.759.694	100,3	0	0,0
		- PROGRAMATUTAKO GARRAIOA.GLO *TRANSPORTE PROGRAMADO. DTG.*	10.065.925	6.505.337	64,6	0	0,0	0	0,0
		- HITZARMENAK GIPUZKOAKO FORU ALDUNDIAREKIN *CONVENIOS DIPUTACION FORAL DE GIPUZKOA*	8.913.090	9.191.361	103,1	9.191.361	103,1	0	0,0
		- BESTE HITZARMEN SOZIOSANITARIO BATZUK.GLO. *OTROS CONVENIOS SOCIO-SANITARIOS.DTG.*	1.416.470	1.622.178	114,5	1.622.178	114,5	0	0,0
		- ARNAS TERAPIA.BLO. *TERAPIAS RESPIRATORIAS.DTB.*	6.650.428	6.766.240	101,7	6.766.240	101,7	0	0,0
		- HEMODIALISI ETA DIALISI PERITONEALA.BLO. *HEMODIALISIS Y DIALISIS PERITONEAL.DTB.*	5.677.149	1.956.900	34,5	1.956.900	34,5	0	0,0
		- PADI.BLO. *PADI.DTB.*	2.891.370	0	0,0	0	0,0	0	0,0
		- BESTE ANBULATORIO BATZUK.BLO. *OTROS CENTROS AMBULATORIOS.DTB.*	3.259.704	3.417.731	104,8	3.417.731	104,8	0	0,0
		- BIZKAIKO LURRALDE ORDEZKARITZA. *DELEGACION TERRITORIAL BIZKAIA.*	15.961.004	0	0,0	0	0,0	0	0,0
		- ZENTRO PSIKIATRIKOEK ESKAINITAKO ZERBITZUAK *SERVICIOS PRESTADOS POR CENTROS PSIQUIATRICOS*	9.573.333	1.275.250	13,3	1.275.250	13,3	0	0,0
		- POGRAMATUTAKO GARRAIOA.BLO. *TRANSPORTE PROGRAMADO.DTB.*	17.251.831	6.274.955	36,4	6.274.955	36,4	0	0,0
		- URGENTZAIAKO GARRAIO SANITARIOKO SAREA. BLO. *RED TRANSPORTE SANITARIO URGENTE. DTB.*	4.884.000	2.209.273	45,2	2.209.273	45,2	0	0,0
		- HITZARMENAK BIZKAIKO FORU ALDUNDIAREKIN *CONVENIOS DIPUTACION FORAL DE BIZKAIA*	4.317.884	0	0,0	0	0,0	0	0,0
		- BESTE HITZARMEN SOZIOSANITARIO BATZUK.BLO. *OTROS CONVENIOS SOCIO-SANITARIOS.DTB.*	2.683.867	2.681.120	99,9	2.681.120	99,9	0	0,0
		- URGENTZIAKO GARRAIO SANITARIOKO SAREA. BIZKAIA. *RED TRANSPORTE SANITARIO URGENTE. BIZKAIA.*	6.676.636	4.875.151	73,0	4.875.151	73,0	0	0,0

08 SEKZIOA: OSASUNA
SECCION 08: SALUD

Euroak
Euros

PROGRAMA *PROGRAMA*	CAC	PARTIDA *PARTIDA*	AURREKONTU EGUNERATUA *PRESUPUESTO ACTUALIZADO*	GASTU BAIMENAK *AUTORIZAC. DE GASTOS* ZENBATEKOA *IMPORTE*	%	GASTU DISPOSIZIOAK *DISPOSIC. DE GASTOS* ZENBATEKOA *IMPORTE*	%	AITORTUTAKO OBLIG. *OBLIG. RECONOCIDAS* ZENBATEKOA *IMPORTE*	%
		- URGENTZIAKO GARRAIO SANITARIOKO.BIZKAIA *RED TRANSPORTE SANITARIO URGENTE.BIZKAIA.*	3.625.140	0	0,0	0	0,0	0	0,0
	453	- PROTESIAK ETA EZINDUENTZAKO IBILGAILUAK. GIPUZKOA. *PROTESIS Y VEHICULOS PARA INVALIDOS. GIPUZKOA.*	2.442.568	0	0,0	0	0,0	0	0,0
		- PROTESIAK ETA EZINDUENTZAKO IBILGAILUAK. BIZKAIA. *PROTESIS Y VEHICULOS PARA INVALIDOS. BIZKAIA.*	3.839.990	0	0,0	0	0,0	0	0,0
	713	- ARABAKO ESI. *OSI ARABA.*	23.161.050	0	0,0	0	0,0	0	0,0
		- DEBABARRENA E.S.I. *O.S.I. DEBABARRENA*	10.950.000	0	0,0	0	0,0	0	0,0
		- DONOSTIALDEAKO E.S.I. *O.S.I. DONOSTIALDEA.*	5.700.000	0	0,0	0	0,0	0	0,0
		- URIBEKO E.S.I. *O.S.I. URIBE.*	3.250.000	0	0,0	0	0,0	0	0,0
		- EZKERRALDEA-ENKARTERRI-CRUCES E.S.I. *O.S.I. EZKERRALDEA-ENKARTERRI-CRUCES.*	4.598.890	0	0,0	0	0,0	0	0,0
		- BILBAO BASURTOKO E.S.I. *O.S.I. BILBAO BASURTO.*	1.819.000	0	0,0	0	0,0	0	0,0
		- ZUZENDARITZA NAGUSIA. *DIRECCION GENERAL.*	23.985.060	0	0,0	0	0,0	0	0,0
4113 OSASUN PUBLIKOA *SALUD PUBLICA*									
	237	- ARABAKO TXERTOAK. *VACUNAS ARABA/ALAVA.*	1.100.000	1.629.017	148,1	1.609.777	146,3	0	0,0
		- GIPUZKOAKO TXERTOAK. *VACUNAS GIPUZKOA.*	2.180.000	3.242.375	148,7	3.047.143	139,8	0	0,0
		- BIZKAIKO TXERTOAK. *VACUNAS BIZKAIA.*	3.850.000	5.266.136	136,8	4.873.256	126,6	0	0,0
		- PNEUMOKOKO TXERTOA ESKURATU. *ADQUISICION VACUNA NEUMOCOCO.*	1.566.136	0	0,0	0	0,0	0	0,0
		- TXERTOAK. *VACUNAS.*	2.296.292	0	0,0	0	0,0	0	0,0
	453	TRATAMENDUEI ATXIKITZEKO LAGUNTZAK *AYUDAS DE ADHERENCIA A TRATAMIENTOS*	6.820.000	0	0,0	0	0,0	0	0,0
4114 OSASUN IKERKETA ETA PLANGINTZA *INVESTIGACION Y PLANIFICACION SANITARIA*									

EAEko ADMINISTRAZIO OROKORRA - *ADMINISTRACION GENERAL DE LA CAE*
GASTU-AURREKONTUAREN PARTIDA GARRANTZITSUEN ANALISIA 2019KO URTARRILAREN 31N
ANALISIS DE LAS PARTIDAS MAS SIGNIFICATIVAS DEL PRESUPUESTO DE GASTOS A 31 DE ENERO DE 2019
SEKZIOKAKO XEHETASUNA - *DETALLE POR SECCIONES*

08 SEKZIOA: OSASUNA
SECCION 08: SALUD

Euroak
Euros

PROGRAMA *PROGRAMA*	CAC	PARTIDA *PARTIDA*	AURREKONTU EGUNERATUA *PRESUPUESTO ACTUALIZADO*	GASTU BAIMENAK *AUTORIZAC. DE GASTOS* ZENBATEKOA *IMPORTE*	%	GASTU DISPOSIZIOAK *DISPOSIC. DE GASTOS* ZENBATEKOA *IMPORTE*	%	AITORTUTAKO OBLIG. *OBLIG. RECONOCIDAS* ZENBATEKOA *IMPORTE*	%
	415	BERRIKUNTZA ETA IKERKUNTZARAKO EUSKAL FUNDAZIOA. *FUNDACION VASCA DE INNOVACION E INVESTIGACION SANITARIA.*	2.168.995	0	0,0	0	0,0	0	0,0
4115 FARMAZIA *FARMACIA*									
	238	GERNU-IHESARENTZAKO XURGATZAILEZ HORNITU EAEKO ZENTRO SOZIOSANITARIOAK. *SUMINISTRO ABSORBENTES INCONTINENCIA URINARIA CENTROS SOCIOSANITARIOS CAPV.*	5.174.508	2.448.018	47,3	2.448.018	47,3	0	0,0
	453	- PRESTAZIO FARMAZEUTIKOAK. ARABAKO SENDAGAILEEN ELKARTEAK. *PRESTACIONES FARMACEUTICAS. COLEGIO OFICIAL DE FARMACEUTICOS ARABA.*	67.913.042	68.599.831	101,0	0	0,0	0	0,0
		- PRESTAZIO FARMAZEUTIKOAK. GIPUZKOAKO SENDAGAILEEN ELKARTEA. *PRESTACIONES FARMACEUTICAS. COLEGIO OFICIAL FARMACEUTICOS GIPUZKOA.*	150.173.998	155.604.648	103,6	0	0,0	0	0,0
		- PRESTAZIO FARMAZEUTIKOAK. BIZKAIKO SENDAGAILEEN ELKARTEA. *PRESTACIONES FARMACEUTICAS. COLEGIO OFICIAL DE FARMACEUTICOS BIZKAIA.*	295.280.414	0	0,0	0	0,0	0	0,0
4116 ADIKZIOAK *ADICCIONES*									
	422	TALDE TEKNIKOAK SORTU ETA MANTENTZEKO ETA PREBENTZIOKO UDAL-PROIEKTUETARAKO LAGUNTZAK. *AYUDAS PARA LA CREACION Y MANTENIMIENTO DE EQUIPOS TECNICOS Y PARA PROYECTOS MUNICIPALES DE PREVENCION.*	1.735.900	0	0,0	0	0,0	0	0,0
5414 BERRIKUNTZARAKO FUNTSA *FONDO DE INNOVACION*									
	418	IKERKETA-PROIEK. GARAPEN. ETA BERRIKUNTZA BIOZIENTZIAN ETA OSASUN. *PROYEC. DE INVEST., DESARR. E INNOV. EN LA BIOCIENCA Y LA SALUD*	1.575.864	0	0,0	0	0,0	0	0,0
		ANALIZATUA - *ANALIZADO*	3.669.059.770	3.180.868.982	86,7	2.928.242.269	79,8	222.566.364	6,1
		%	98,8	99,6		99,7		100,0	
		ANALIZATU GABEKOA - *RESTO SIN ANALIZAR*	42.703.777	13.209.910	30,9	8.424.632	19,7	6.000	0,0
		%	1,2	0,4		0,3		0,0	
		SEKZIOA GUZTIRA *TOTAL SECCION*	**3.711.763.547**	**3.194.078.892**	**86,1**	**2.936.666.902**	**79,1**	**222.572.364**	**6,0**
		%	**100,0**	**100,0**		**100,0**		**100,0**	

EAEko ADMINISTRAZIO OROKORRA - *ADMINISTRACION GENERAL DE LA CAE*
GASTU-AURREKONTUAREN PARTIDA GARRANTZITSUEN ANALISIA 2019KO URTARRILAREN 31N
ANALISIS DE LAS PARTIDAS MAS SIGNIFICATIVAS DEL PRESUPUESTO DE GASTOS A 31 DE ENERO DE 2019
SEKZIOKAKO XEHETASUNA - *DETALLE POR SECCIONES*

09 SEKZIOA: TURISMOA, MERKATARITZA ETA KONTSUMOA
SECCION 09: TURISMO, COMERCIO Y CONSUMO

Euroak
Euros

PROGRAMA *PROGRAMA*	CAC	PARTIDA *PARTIDA*	AURREKONTU EGUNERATUA *PRESUPUESTO ACTUALIZADO*	GASTU BAIMENAK *AUTORIZAC. DE GASTOS* ZENBATEKOA *IMPORTE*	%	GASTU DISPOSIZIOAK *DISPOSIC. DE GASTOS* ZENBATEKOA *IMPORTE*	%	AITORTUTAKO OBLIG. *OBLIG. RECONOCIDAS* ZENBATEKOA *IMPORTE*	%
		LANGILE-GASTUAK GUZTIRA - *TOTAL GASTOS DE PERSONAL*	5.162.602	5.069.686	98,2	5.069.686	98,2	388.374	7,5
4431 KONTSUMOA *CONSUMO*									
	412	KONTSUMOBIDE-KONTSUMOKO EUSKAL INSTITUTUA *KONTSUMOBIDE-INSTITUTO VASCO DE CONSUMO*	5.626.890	0	0,0	0	0,0	0	0,0
7511 TURISMO ETA OSTALARITZA *TURISMO Y HOSTELERIA*									
	414	BASQUETOUR. *BASQUETOUR.*	8.071.169	0	0,0	0	0,0	0	0,0
7612 BARNE MERKATARITZA *COMERCIO INTERIOR*									
	452	EKINTZAILETZA SUSTATZEKO LAGUNTZA ILDO BERRIA. *NUEVA LINEA DE AYUDA AL EMPRENDIMIENTO.*	1.800.000	0	0,0	0	0,0	0	0,0
	454	HIRIGUNE. ZONAKO ESTRATEGIAK GARATZEN LAGUNTZEKO ELKARTEAK. *HIRIGUNE ASOCIACIONES APOYO AL DESARROLLO DE ESTRATEGIAS ZONALES.*	2.488.063	0	0,0	0	0,0	0	0,0
		ANALIZATUA - *ANALIZADO*	23.148.724	5.069.686	21,9	5.069.686	21,9	388.374	1,7
		%	56,3	74,9		76,1		100,0	
		ANALIZATU GABEKOA - *RESTO SIN ANALIZAR*	17.957.220	1.701.349	9,5	1.592.449	8,9	0	0,0
		%	43,7	25,1		23,9		0,0	
		SEKZIOA GUZTIRA *TOTAL SECCION*	**41.105.944**	**6.771.035**	**16,5**	**6.662.135**	**16,2**	**388.374**	**0,9**
		%	**100,0**	**100,0**		**100,0**		**100,0**	

10 SEKZIOA: KULTURA ETA HIZKUNTZA POLITIKA
SECCION 10: CULTURA Y POLITICA LINGÜISTICA

Euroak
Euros

PROGRAMA *PROGRAMA*	CAC	PARTIDA *PARTIDA*	AURREKONTU EGUNERATUA *PRESUPUESTO ACTUALIZADO*	GASTU BAIMENAK *AUTORIZAC. DE GASTOS* ZENBATEKOA *IMPORTE*	%	GASTU DISPOSIZIOAK *DISPOSIC. DE GASTOS* ZENBATEKOA *IMPORTE*	%	AITORTUTAKO OBLIG. *OBLIG. RECONOCIDAS* ZENBATEKOA *IMPORTE*	%
		LANGILE-GASTUAK GUZTIRA - *TOTAL GASTOS DE PERSONAL*	10.340.366	9.693.854	93,7	9.665.554	93,5	729.391	7,1
4512 KIROLAK *DEPORTES*									
	236	PUBLIZITATE BABESLETZA, "FINAL FOUR VITORIA 2019" (SASKIBALOIKO KLUBEN LEHIAK.) *PATROCINIO "FINAL FOUR VITORIA 2019" (COMPETICION CLUBES BALONCESTO)*	1.500.000	0	0,0	0	0,0	0	0,0
	454	KIROL FEDERAZIOEN PROGRAMAK 2018: EUSKADIKO KIROL FEDERAZIOEN KIROL-PROGRAMAK FINANTZATZEKO DIRU-LAGUNTZAK. *PROGRAMAS DE FEDERACIONES DEPORTIVAS 2018: SUBVENCIONES PARA FINANCIAR LOS PROGRAMAS DEPORTIVOS DE LAS FEDERACIONES DEPORTIVAS VASCAS.*	2.445.000	0	0,0	0	0,0	0	0,0
	722	DONOSTIAKO UDALA (16/19)- ANOETA ESTADIOA BIRMOLDATZEA *AYUNTAMIENTO SAN SEBASTIAN (16/19)- REMODELACION ESTADIO ANOETA*	3.300.000	3.300.000	100,0	3.300.000	100,0	0	0,0
4513 KULTURAREN SUSTAPENA *PROMOCION DE LA CULTURA*									
	413	ETXEPARE EUSKAL INSTITUTUA, USTIAPEN AURREKONTUA. *INSTITUTO VASCO ETXEPARE, PRESUPUESTO DE EXPLOTACION.*	2.609.391	0	0,0	0	0,0	0	0,0
	414	EUSKADIKO ORKESTRA, S.A., USTIAPEN AURREKONTUA. *ORQUESTA DE EUSKADI, S.A., PRESUPUESTO DE EXPLOTACION.*	7.501.584	0	0,0	0	0,0	0	0,0
	451	KULTURA GARAIKIDEAREN NAZIOARTEKO GUNEA, S.A. (KGNG, S.A.), USTIAPEN AURREKONTUA. *CENTRO INTERNACIONAL DE CULTURA CONTEMPORANEA, S.A. (CICC, S.A.), PRESUPUESTO DE EXPLOTACION.*	1.630.000	0	0,0	0	0,0	0	0,0
4514 ONDARE HISTORIKO ARTISTIKOA *PATRIMONIO HISTORICO ARTISTICO*									
	454	- BILBOKO GUGGENHEIM MUSEOA FUNDAZIOA (FMGB), FUNDAZIOAREN ERAGIKETA-GASTUEN AURREKONTUA. *FUNDACION MUSEO GUGGENHEIM DE BILBAO (FMGB), PRESUPUESTO DE GASTOS OPERATIVOS DE LA FUNDACION.*	4.415.000	0	0,0	0	0,0	0	0,0
		- BILBOKO ARTE EDERREN MUSEOA FUNDAZIOA, USTIAPEN AURREKONTUA. *FUNDACION MUSEO BELLAS ARTES DE BILBAO, PRESUPUESTO DE EXPLOTACION.*	1.707.000	0	0,0	0	0,0	0	0,0
4515 GIZARTE HEDABIDEAK *MEDIOS DE COMUNICACION SOCIAL*									
	413	EUSKAL IRRATI TELEBISTA (EITB), USTIAPEN AURREKONTUA. *RADIO TELEVISION VASCA (EITB), PRESUPUESTO DE EXPLOTACION.*	121.983.582	121.983.582	100,0	121.983.582	100,0	36.000.000	29,5
	714	EUSKAL TELEBISTA (ETB), KAPITAL AURREKONTUA (EUSKAL ZINEMA PROGRAMA). *TELEVISION VASCA (ETB), PRESUPUESTO DE CAPITAL (PROGRAMA CINE VASCO).*	5.050.000	5.050.000	100,0	5.050.000	100,0	0	0,0

10 SEKZIOA: KULTURA ETA HIZKUNTZA POLITIKA
SECCION 10: CULTURA Y POLITICA LINGÜISTICA

Euroak
Euros

PROGRAMA *PROGRAMA*	CAC	PARTIDA *PARTIDA*	AURREKONTU EGUNERATUA *PRESUPUESTO ACTUALIZADO*	GASTU BAIMENAK *AUTORIZAC. DE GASTOS* ZENBATEKOA *IMPORTE*	%	GASTU DISPOSIZIOAK *DISPOSIC. DE GASTOS* ZENBATEKOA *IMPORTE*	%	AITORTUTAKO OBLIG. *OBLIG. RECONOCIDAS* ZENBATEKOA *IMPORTE*	%
	811	EUSKAL IRRATI TELEBISTA (EITB), ERAKUNDEAREN FONDO SOZIALA HANDITZEA. *RADIO TELEVISION VASCA (EITB), AMPLIACION DEL FONDO SOCIAL DEL ENTE.*	3.900.000	0	0,0	0	0,0	0	0,0
4711 HIZKUNTZA POLITIKA *POLITICA LINGÜISTICA*									
	412	HABE (HELDUEN ALFABETATZE ETA BERREUSKALDUNTZERAKO ERAKUNDEA), GASTU ARRUNTAK. *HABE (INSTITUTO DE ALFABETIZACION Y REEUSKALDUNIZACION DE ADULTOS), GASTOS CORRIENTES.*	35.976.774	35.976.774	100,0	35.976.774	100,0	8.994.194	25,0
	452	EUSKARA HEDABIDEETAN (16/19) (HEDABIDEAK DEIALDIA): EUSKARAZKO HEDABIDEAK SENDOTU, GARATU ETA NORMALIZATZEKO DIRU-LAGUNTZAK. *EUSKARA EN LOS MEDIOS DE COMUNICACION (16/19) (CONVOCATORIA HEDABIDEAK): SUBVENCIONES A LA CONSOLIDACION, DESARROLLO Y NORMALIZACION DE LOS MEDIOS DE COMUNICACION EN EUSKERA.*	4.875.000	0	0,0	0	0,0	0	0,0
		ANALIZATUA - *ANALIZADO*	207.233.697	176.004.210	84,9	175.975.910	84,9	45.723.584	22,1
		%	79,6	96,0		97,4		100,0	
		ANALIZATU GABEKOA - *RESTO SIN ANALIZAR*	53.081.143	7.258.464	13,7	4.655.605	8,8	7.408	0,0
		%	20,4	4,0		2,6		0,0	
		SEKZIOA GUZTIRA *TOTAL SECCION*	**260.314.840**	**183.262.674**	**70,4**	**180.631.515**	**69,4**	**45.730.992**	**17,6**
		%	**100,0**	**100,0**		**100,0**		**100,0**	

11 SEKZIOA: SEGURTASUNA
SECCION 11: SEGURIDAD

Euroak
Euros

PROGRAMA *PROGRAMA*	CAC	PARTIDA *PARTIDA*	AURREKONTU EGUNERATUA *PRESUPUESTO ACTUALIZADO*	GASTU BAIMENAK *AUTORIZAC. DE GASTOS* ZENBATEKOA *IMPORTE*	%	GASTU DISPOSIZIOAK *DISPOSIC. DE GASTOS* ZENBATEKOA *IMPORTE*	%	AITORTUTAKO OBLIG. *OBLIG. RECONOCIDAS* ZENBATEKOA *IMPORTE*	%
		LANGILE-GASTUAK GUZTIRA - *TOTAL GASTOS DE PERSONAL*	488.747.553	432.632.673	88,5	432.632.673	88,5	32.854.012	6,7
2221 TRAFIKOA *TRAFICO*									
	238	FRANKEOA GUTUN ZIURTATUAK BIDALTZEAGATIK, TRAFIKO ZUZENDARITZAK JARRITAKO ISUNEN ONDORIOZ *FRANQUEO POR EL ENVIO DE CARTAS CERTIFICADAS COMO CONSECUENCIA DE LAS SANCIONES QUE IMPONE LA DIRECCION DE TRAFICO.*	1.860.000	0	0,0	0	0,0	0	0,0
2223 ERTZAINTZA ZERBITZUAN *ERTZAINTZA EN SERVICIO*									
	215	LIZENTZIAK BERRITZEA. *RENOVACION LICENCIAS.*	7.108.000	5.806.852	81,7	5.806.852	81,7	0	0,0
	216	- PATRUILA- IBILGAILUEN BERRIZTAPENA *RENOVACION VEHICULOS PATRULLA*	4.405.500	3.733.416	84,7	3.733.416	84,7	0	0,0
		- ERABILERA POLIZIALEKO IBILGAILUAK ALOKATZEA *ARRENDAMIENTO DE VEHICULOS USO POLICIAL*	2.988.000	2.988.000	100,0	2.988.000	100,0	0	0,0
		- LUR OROTAKO IBILGAILUEN BERRIZTAPENA *RENOVACION TODO TERRENOS*	1.764.000	1.644.156	93,2	1.644.156	93,2	0	0,0
		- FURGONETEN BERRIZTAPENA *RENOVACION FURGONETAS*	1.430.000	1.848.000	129,2	1.848.000	129,2	0	0,0
	223	ZENTROETAKO SEGURTASUN-SISTEMAK MANTENTZEKO LANAK *MANTENIMIENTO SISTEMAS DE SEGURIDAD EN CENTROS*	0	2.300.000	-	2.300.000	-	0	-
	237	- IBILGAILUEN ERREGAIA *CARBURANTE VEHICULOS*	3.000.000	0	0,0	0	0,0	0	0,0
		- IBILGAILUEN ERREGAIA *CARBURANTE VEHICULOS*	3.000.000	6.000.000	200,0	6.000.000	200,0	0	0,0
		- ENERGIA ELEKTRIKOA *ENERGIA ELECTRICA*	2.000.000	1.900.000	95,0	1.900.000	95,0	0	0,0
		- JANTZIAK, UNIFORMEAK ETA LENTZERIA *VESTUARIO, UNIFORMES Y LENCERIA*	2.808.200	217.800	7,8	0	0,0	0	0,0
		- BALEN AURKAKO TXALEKOAK *CHALECOS ANTIBALAS*	4.271.368	965.319	22,6	300.000	7,0	0	0,0
	238	- GARBIKETA *LIMPIEZA*	5.400.000	0	0,0	0	0,0	0	0,0
		- SEGURTASUNA *SEGURIDAD*	2.219.000	0	0,0	0	0,0	0	0,0

11 SEKZIOA: SEGURTASUNA
SECCION 11: SEGURIDAD

Euroak
Euros

PROGRAMA *PROGRAMA*	CAC	PARTIDA *PARTIDA*	AURREKONTU EGUNERATUA *PRESUPUESTO ACTUALIZADO*	GASTU BAIMENAK *AUTORIZAC. DE GASTOS* ZENBATEKOA *IMPORTE*	%	GASTU DISPOSIZIOAK *DISPOSIC. DE GASTOS* ZENBATEKOA *IMPORTE*	%	AITORTUTAKO OBLIG. *OBLIG. RECONOCIDAS* ZENBATEKOA *IMPORTE*	%
		- PERTSONAK BABESTEKO ZERBITZUA. *SERVICIO PROTECCION DE PERSONAS.*	3.785.000	0	0,0	0	0,0	0	0,0
		- ALDINGABEEN ZENTROEN, JUSTIZIAREN JAURTEGIEN ETA ERANDIOKO EGOITZAREN SEGURTASUNA ETA ZAINTZA. *VIGILANCIA Y SEGURIDAD EN CENTROS MENORES, PALACIOS JUSTICIA Y SEDE SEGURIDAD ERANDIO.*	1.600.000	666.667	41,7	666.667	41,7	0	0,0
		- LOKOMOZIOA ETA EGONALDI-GASTUAK *LOCOMOCION Y GASTOS DE ESTANCIA*	2.690.000	0	0,0	0	0,0	0	0,0
		- S.I.EN ANTOLAKETARAKO TEKNIKEI BURUZKO AHOLKULARITZA *ASISTENCIA EN TECNICAS PARA LA ORGANIZACION S.I.*	1.350.000	2.451.660	181,6	0	0,0	0	0,0
		- APLIKAZIO INFORMATIKOEN MANTENTZE-LANAK. *MANTENIMIENTO DE APLICACIONES INFORMATICAS*	3.274.000	0	0,0	0	0,0	0	0,0
		- SOFTWAREAREN LIZENTZIAK. *LICENCIA DE SOFTWARE.*	1.600.000	62.900	3,9	62.900	3,9	0	0,0
	412	POLIZIA ETA LARRIALDIETAKO EUSKAL AKADEMIA *ACADEMIA VASCA DE POLICIA Y EMERGENCIAS*	14.559.000	0	0,0	0	0,0	0	0,0
	632	APLIKAZIO INFORMATIKOAK *APLICACION MORPHOBIS*	2.250.000	0	0,0	0	0,0	0	0,0
	824	ERTZAINTZAKO LANGILEEN KREDITUAK. *CREDITOS DE PERSONAL DE LA ERTZAINTZA.*	4.400.000	320.177	7,3	320.177	7,3	320.177	7,3
2231 LARRIALDIEI AURRE EGITEA *ATENCION DE EMERGENCIAS*									
	238	LARRIALDI-DEIAK ERANTZUTEA, BIDERATZEA ETA KUDEATZEA *ATENCION, DESPACHO Y GESTION DE LLAMADAS DE EMERGENCIA*	1.550.615	1.550.615	100,0	1.550.615	100,0	0	0,0
4611 HAUTESKUNDEAK *PROCESOS ELECTORALES*									
	454	EUSKAL AUTONOMIA ERKIDEGOKO ALDERDI POLITIKOENTZAKO DIRU-LAGUNTZAK BEREN FUNTZIONAMENDU-GASTU ARRUNTEI AURRE EGITEKO. *SUBVENCIONES A PARTIDOS POLITICOS DE LA COMUNIDAD AUTONOMA DE EUSKADI PARA LA ATENCION A SUS GASTOS DE FUNCIONAMIENTO ORDINARIO.*	4.536.000	0	0,0	0	0,0	0	0,0
5512 METEOROLOGIA ETA KLIMATOLOGIA *METEOROLOGIA Y CLIMATOLOGIA*									
	238	ZAINTZA ETA IRAGARPEN HIDROMETEOROLOGIKOAREN LUZAPENA *PRORROGA VIGILANCIA Y PREDICCION HIDRO-METEOROLOGICA.*	1.763.729	881.864	50,0	881.864	50,0	0	0,0

EAEko ADMINISTRAZIO OROKORRA - *ADMINISTRACION GENERAL DE LA CAE*
GASTU-AURREKONTUAREN PARTIDA GARRANTZITSUEN ANALISIA 2019KO URTARRILAREN 31N
ANALISIS DE LAS PARTIDAS MAS SIGNIFICATIVAS DEL PRESUPUESTO DE GASTOS A 31 DE ENERO DE 2019
SEKZIOKAKO XEHETASUNA - *DETALLE POR SECCIONES*

11 SEKZIOA: SEGURTASUNA
SECCION 11: SEGURIDAD

Euroak
Euros

PROGRAMA *PROGRAMA*	CAC	PARTIDA *PARTIDA*	AURREKONTU EGUNERATUA *PRESUPUESTO ACTUALIZADO*	GASTU BAIMENAK *AUTORIZAC. DE GASTOS* ZENBATEKOA *IMPORTE*	%	GASTU DISPOSIZIOAK *DISPOSIC. DE GASTOS* ZENBATEKOA *IMPORTE*	%	AITORTUTAKO OBLIG. *OBLIG. RECONOCIDAS* ZENBATEKOA *IMPORTE*	%
		ANALIZATUA - *ANALIZADO*	574.359.965	465.970.099	81,1	462.635.320	80,5	33.174.189	5,8
		%	89,7	93,9		95,6		100,0	
		ANALIZATU GABEKOA - *RESTO SIN ANALIZAR*	66.239.985	30.515.632	46,1	21.239.643	32,1	10.670	0,0
		%	10,3	6,1		4,4		0,0	
		SEKZIOA GUZTIRA *TOTAL SECCION*	**640.599.950**	**496.485.731**	**77,5**	**483.874.963**	**75,5**	**33.184.859**	**5,2**
		%	**100,0**	**100,0**		**100,0**		**100,0**	

12 SEKZIOA: LANA ETA JUSTIZIA
SECCION 12: TRABAJO Y JUSTICIA

Euroak
Euros

PROGRAMA *PROGRAMA*	CAC	PARTIDA *PARTIDA*	AURREKONTU EGUNERATUA *PRESUPUESTO ACTUALIZADO*	GASTU BAIMENAK *AUTORIZAC. DE GASTOS* ZENBATEKOA *IMPORTE*	%	GASTU DISPOSIZIOAK *DISPOSIC. DE GASTOS* ZENBATEKOA *IMPORTE*	%	AITORTUTAKO OBLIG. *OBLIG. RECONOCIDAS* ZENBATEKOA *IMPORTE*	%
		LANGILE-GASTUAK GUZTIRA - *TOTAL GASTOS DE PERSONAL*	121.111.320	119.800.009	98,9	119.800.009	98,9	3.905.139	3,2
1411 JUSTIZI ADMINISTRAZIOA *ADMINISTRACION DE JUSTICIA*									
	222	ERAIKIN JUDIZIALEN MANTENTZEA *MANTENIMIENTO EDIFICIOS JUDICIALES*	1.225.000	1.741.540	142,2	0	0,0	0	0,0
	238	- JUSTIZIA JAUREGIEN ZAINTZA. *VIGILANCIA PALACIOS DE JUSTICIA.*	3.500.000	0	0,0	0	0,0	0	0,0
		- POSTA-KOMUNIKAZIOAK.BIZKAIA. *COMUNICACIONES POSTALES.BIZKAIA.*	1.552.200	899.367	57,9	899.367	57,9	0	0,0
		- LOKALEN ETA BESTE BATZUEN GARBIKETA *LIMPIEZA DE LOCALES Y OTROS*	1.834.184	2.818.094	153,6	0	0,0	0	0,0
		- TELEFONO BIDEZKO KOMUNIKAZIOEN SARE JUDIZIALA. *RED JUDICIAL DE COMUNICACIONES TELEFONICAS.*	1.984.089	1.576.587	79,5	1.576.587	79,5	0	0,0
		- APLIKAZIO INFORMATIKOEN MANTENIMENDU BEHARRAK. *NECESIDADES DE MANTENIMIENTO DE APLICACIONES INFORMATICAS.*	2.943.900	0	0,0	0	0,0	0	0,0
		- JUSTIZIA ADMINISTRAZIOKO LANPOSTUETARAKO INFORMATIKA EKIPOEN RENTING-A *RENTING DE EQUIPOS INFORMATICOS PARA PUESTOS DE LA ADMINISTRACION DE JUSTICIA*	1.450.000	0	0,0	0	0,0	0	0,0
		- EJIEREN LAGUNTZA TEKNIKOA. *ASISTENCIA TECNICA PRESTADA POR EJIE.*	3.700.000	1.658.340	44,8	1.658.340	44,8	0	0,0
	622	ERAIKIN JUDIZIALEN BIRGAITU ETA ERAIKITZEA. *REHABILITACION Y CONSTRUCCION EDIFICIOS JUDICIALES.*	1.420.000	2.675.000	188,4	2.675.000	188,4	0	0,0
	632	INBERTSIO BERRIAK INFORMATIKA-APLIKAZIOETAN. *NUEVAS INVERSIONES EN APLICACIONES INFORMATICAS.*	3.000.001	0	0,0	0	0,0	0	0,0
1412 JUSTIZIA *JUSTICIA*									
	238	- ANDOIUKO/GORBEIA ZENTROA. *CENTRO ANDOIU/GORBEIA.*	1.549.992	0	0,0	0	0,0	0	0,0
		- TXEMA FINEZ ZENTROA. *CENTRO TXEMA FINEZ*	1.990.000	0	0,0	0	0,0	0	0,0
		- URIBARRI ZENTROA *CENTRO URIBARRI*	1.663.400	0	0,0	0	0,0	0	0,0

EAEko ADMINISTRAZIO OROKORRA - *ADMINISTRACION GENERAL DE LA CAE*
GASTU-AURREKONTUAREN PARTIDA GARRANTZITSUEN ANALISIA 2019KO URTARRILAREN 31N
ANALISIS DE LAS PARTIDAS MAS SIGNIFICATIVAS DEL PRESUPUESTO DE GASTOS A 31 DE ENERO DE 2019
SEKZIOKAKO XEHETASUNA - *DETALLE POR SECCIONES*

12 SEKZIOA: LANA ETA JUSTIZIA
SECCION 12: TRABAJO Y JUSTICIA

Euroak
Euros

PROGRAMA *PROGRAMA*	CAC	PARTIDA *PARTIDA*	AURREKONTU EGUNERATUA *PRESUPUESTO ACTUALIZADO*	GASTU BAIMENAK *AUTORIZAC. DE GASTOS* ZENBATEKOA *IMPORTE*	%	GASTU DISPOSIZIOAK *DISPOSIC. DE GASTOS* ZENBATEKOA *IMPORTE*	%	AITORTUTAKO OBLIG. *OBLIG. RECONOCIDAS* ZENBATEKOA *IMPORTE*	%
	455	ABOKATUEN ELKARGOA. DOAKO LAGUNTZA JURIDIKOA. 2017KO LAUGARREN HIRUHILEKOA ETA 2018KO LEHENENGO HIRURAK. *COLEGIO DE ABOGADOS. ASISTENCIA JURIDICA GRATUITA. CUARTO TRIMESTRE 2017 Y TRES PRIMEROS 2018.*	11.468.992	0	0,0	0	0,0	0	0,0
3112 LANA *TRABAJO*									
	412	LANERAKO SEGURTASUN ETA OSASUNERAKO EUSKAL ERAKUNDEA - OSALAN. *INSTITUTO VASCO DE SEGURIDAD Y SALUD LABORALES - OSALAN.*	12.076.638	0	0,0	0	0,0	0	0,0
3212 GIZARTE EKONOMIA *ECONOMIA SOCIAL*									
	752	GIZARTE EKONOMIAREN ARLOKO EKIMENA *EMPRENDER EN ECONOMIA SOCIAL*	1.461.836	0	0,0	0	0,0	0	0,0
		ANALIZATUA - *ANALIZADO*	173.931.552	131.168.937	75,4	126.609.303	72,8	3.905.139	2,2
		%	82,6	92,7		93,8		99,9	
		ANALIZATU GABEKOA - *RESTO SIN ANALIZAR*	36.640.712	10.329.396	28,2	8.401.123	22,9	4.101	0,0
		%	17,4	7,3		6,2		0,1	
		SEKZIOA GUZTIRA *TOTAL SECCION*	**210.572.264**	**141.498.333**	**67,2**	**135.010.426**	**64,1**	**3.909.240**	**1,9**
		%	**100,0**	**100,0**		**100,0**		**100,0**	

EAEko ADMINISTRAZIO OROKORRA - *ADMINISTRACION GENERAL DE LA CAE*
GASTU-AURREKONTUAREN PARTIDA GARRANTZITSUEN ANALISIA 2019KO URTARRILAREN 31N
ANALISIS DE LAS PARTIDAS MAS SIGNIFICATIVAS DEL PRESUPUESTO DE GASTOS A 31 DE ENERO DE 2019
SEKZIOKAKO XEHETASUNA - *DETALLE POR SECCIONES*

Euroak
Euros

51 SEKZIOA: LAN HARREMANEN KONTSEILUA
SECCION 51: CONSEJO DE RELACIONES LABORALES

PROGRAMA *PROGRAMA*	CAC	PARTIDA *PARTIDA*	AURREKONTU EGUNERATUA *PRESUPUESTO ACTUALIZADO*	GASTU BAIMENAK *AUTORIZAC. DE GASTOS* ZENBATEKOA *IMPORTE*	%	GASTU DISPOSIZIOAK *DISPOSIC. DE GASTOS* ZENBATEKOA *IMPORTE*	%	AITORTUTAKO OBLIG. *OBLIG. RECONOCIDAS* ZENBATEKOA *IMPORTE*	%
3131 GIZARTE SOLASKIDETZAREN GARAPENA *DESARROLLO DE LA INTERLOCUCION SOCIAL*									
	418	AURREKON. EAEREN OROKORRETAN EZ DITUZTEN ZPEEI *A EEDDPP CUYOS PPTOS. NO SE INCORP. EN GRALES.CAE*	2.426.276	0	0,0	0	0,0	0	0,0
		ANALIZATUA - *ANALIZADO*	2.426.276	0	0,0	0	0,0	0	0,0
		%	98,9	-		-		-	
		ANALIZATU GABEKOA - *RESTO SIN ANALIZAR*	27.290	0	0,0	0	0,0	0	0,0
		%	1,1	-		-		-	
		SEKZIOA GUZTIRA *TOTAL SECCION*	**2.453.566**	**0**	**0,0**	**0**	**0,0**	**0**	**0,0**
		%	**100,0**	**-**		**-**		**-**	

EAEko ADMINISTRAZIO OROKORRA - *ADMINISTRACION GENERAL DE LA CAE*
GASTU-AURREKONTUAREN PARTIDA GARRANTZITSUEN ANALISIA 2019KO URTARRILAREN 31N
ANALISIS DE LAS PARTIDAS MAS SIGNIFICATIVAS DEL PRESUPUESTO DE GASTOS A 31 DE ENERO DE 2019
SEKZIOKAKO XEHETASUNA - *DETALLE POR SECCIONES*

54 SEKZIOA: HERRI KONTUEN EUSKAL EPAITEGIA
SECCION 54: TRIBUNAL VASCO DE CUENTAS PUBLICAS

Euroak
Euros

PROGRAMA *PROGRAMA*	CAC	PARTIDA *PARTIDA*	AURREKONTU EGUNERATUA *PRESUPUESTO ACTUALIZADO*	GASTU BAIMENAK *AUTORIZAC. DE GASTOS* ZENBATEKOA *IMPORTE*	%	GASTU DISPOSIZIOAK *DISPOSIC. DE GASTOS* ZENBATEKOA *IMPORTE*	%	AITORTUTAKO OBLIG. *OBLIG. RECONOCIDAS* ZENBATEKOA *IMPORTE*	%
1112 HERRI KONTUEN EUSKAL EPAITEGIA *TRIBUNAL VASCO DE CUENTAS PUBLICAS*									
	418	AURREKONT.EAEREN OROKORRETAN DITUZTEN ZPEEI *A EEDDPP CUYOS PPTOS. SE INCORPORAN EN GRALES.CAE*	7.417.100	0	0,0	0	0,0	0	0,0
		ANALIZATUA - *ANALIZADO*	7.417.100	0	0,0	0	0,0	0	0,0
		%	98,6	-		-		-	
		ANALIZATU GABEKOA - *RESTO SIN ANALIZAR*	102.212	0	0,0	0	0,0	0	0,0
		%	1,4	-		-		-	
		SEKZIOA GUZTIRA *TOTAL SECCION*	**7.519.312**	**0**	**0,0**	**0**	**0,0**	**0**	**0,0**
		%	**100,0**	**-**		**-**		**-**	

EAEko ADMINISTRAZIO OROKORRA - *ADMINISTRACION GENERAL DE LA CAE*
GASTU-AURREKONTUAREN PARTIDA GARRANTZITSUEN ANALISIA 2019KO URTARRILAREN 31N
ANALISIS DE LAS PARTIDAS MAS SIGNIFICATIVAS DEL PRESUPUESTO DE GASTOS A 31 DE ENERO DE 2019
SEKZIOKAKO XEHETASUNA - *DETALLE POR SECCIONES*

55 SEKZIOA: DATUAK BABESTEKO EUSKAL BULEGOA
SECCION 55: AGENCIA VASCA DE PROTECCION DE DATOS

Euroak
Euros

PROGRAMA *PROGRAMA*	CAC	PARTIDA *PARTIDA*	AURREKONTU EGUNERATUA *PRESUPUESTO ACTUALIZADO*	GASTU BAIMENAK *AUTORIZAC. DE GASTOS* ZENBATEKOA *IMPORTE*	%	GASTU DISPOSIZIOAK *DISPOSIC. DE GASTOS* ZENBATEKOA *IMPORTE*	%	AITORTUTAKO OBLIG. *OBLIG. RECONOCIDAS* ZENBATEKOA *IMPORTE*	%
1113 DATUAK BABESTEKO EUSKAL BULEGOA *AGENCIA VASCA DE PROTECCION DE DATOS*									
	418	AURREKONT.EAEREN OROKORRETAN DITUZTEN ZPEEI *A EEDDPP CUYOS PPTOS. SE INCORPORAN EN GRALES.CAE*	1.592.705	0	0,0	0	0,0	0	0,0
		ANALIZATUA - *ANALIZADO*	1.592.705	0	0,0	0	0,0	0	0,0
		%	99,3	-		-		-	
		ANALIZATU GABEKOA - *RESTO SIN ANALIZAR*	11.918	0	0,0	0	0,0	0	0,0
		%	0,7	-		-		-	
		SEKZIOA GUZTIRA *TOTAL SECCION*	**1.604.623**	**0**	**0,0**	**0**	**0,0**	**0**	**0,0**
		%	**100,0**	**-**		**-**		**-**	

EAEko ADMINISTRAZIO OROKORRA - *ADMINISTRACION GENERAL DE LA CAE*
GASTU-AURREKONTUAREN PARTIDA GARRANTZITSUEN ANALISIA 2019KO URTARRILAREN 31N
ANALISIS DE LAS PARTIDAS MAS SIGNIFICATIVAS DEL PRESUPUESTO DE GASTOS A 31 DE ENERO DE 2019
SEKZIOKAKO XEHETASUNA - *DETALLE POR SECCIONES*

90 SEKZIOA: ZOR PUBLIKOA
SECCION 90: DEUDA PUBLICA

Euroak
Euros

PROGRAMA *PROGRAMA*	CAC	PARTIDA *PARTIDA*	AURREKONTU EGUNERATUA *PRESUPUESTO ACTUALIZADO*	GASTU BAIMENAK *AUTORIZAC. DE GASTOS* ZENBATEKOA *IMPORTE*	%	GASTU DISPOSIZIOAK *DISPOSIC. DE GASTOS* ZENBATEKOA *IMPORTE*	%	AITORTUTAKO OBLIG. *OBLIG. RECONOCIDAS* ZENBATEKOA *IMPORTE*	%
0111 ZOR PUBLIKOA *DEUDA PUBLICA*									
	311	BARNE ZOR PUBLIKOAREN EPE LABURREKO INTERESAK *INTERESES A CORTO PLAZO DE DEUDA PUBLICA INTERIOR*	126.341.306	0	0,0	0	0,0	0	0,0
	331	KREDITU-ERAKUNDEEKIKO ZORREN EPE LABURREKO INT. *A CORTO PLAZO CON ENTIDADES DE CREDITO*	69.362.529	2.614.178	3,8	2.614.178	3,8	2.614.178	3,8
	341	JASAP. ETA ANTZEKO JAULKPENAK FORMALIZATZEKO GAST. *GASTOS FORMALIZACION EMPRESTITOS Y EMISIO. ANALO.*	18.500.447	155.694	0,8	155.694	0,8	155.694	0,8
	911	EPE LABURREKO BARNE ZOR PUBLIKOA: OBLIG.ETA BONOAK *DEUDA PUBLICA INTERIOR A C/PLAZO, OBLIGA. Y BONOS*	971.115.000	0	0,0	0	0,0	0	0,0
	931	KREDITU-ERAKUNDEEN MAILEGUAK, EPE LABURRERA *PRESTAMOS A CORTO PLAZO DE ENTIDADES DE CREDITO*	243.549.020	0	0,0	0	0,0	0	0,0
		ANALIZATUA - *ANALIZADO*	1.428.868.302	2.769.872	0,2	2.769.872	0,2	2.769.872	0,2
		%	100,0	100,0		100,0		100,0	
		ANALIZATU GABEKOA - *RESTO SIN ANALIZAR*	117.000	0	0,0	0	0,0	0	0,0
		%	0,0	0,0		0,0		0,0	
		SEKZIOA GUZTIRA *TOTAL SECCION*	**1.428.985.302**	**2.769.872**	**0,2**	**2.769.872**	**0,2**	**2.769.872**	**0,2**
		%	**100,0**	**100,0**		**100,0**		**100,0**	

EAEko ADMINISTRAZIO OROKORRA - *ADMINISTRACION GENERAL DE LA CAE*
GASTU-AURREKONTUAREN PARTIDA GARRANTZITSUEN ANALISIA 2019KO URTARRILAREN 31N
ANALISIS DE LAS PARTIDAS MAS SIGNIFICATIVAS DEL PRESUPUESTO DE GASTOS A 31 DE ENERO DE 2019
SEKZIOKAKO XEHETASUNA - *DETALLE POR SECCIONES*

Euroak
Euros

95 SEKZIOA: ERAKUNDEEN BALIABIDEAK ETA KONPROMISOAK
SECCION 95: RECURSOS Y COMPROMISOS INSTITUCIONALES

PROGRAMA *PROGRAMA*	CAC	PARTIDA *PARTIDA*	AURREKONTU EGUNERATUA *PRESUPUESTO ACTUALIZADO*	GASTU BAIMENAK *AUTORIZAC. DE GASTOS* ZENBATEKOA *IMPORTE*	%	GASTU DISPOSIZIOAK *DISPOSIC. DE GASTOS* ZENBATEKOA *IMPORTE*	%	AITORTUTAKO OBLIG. *OBLIG. RECONOCIDAS* ZENBATEKOA *IMPORTE*	%
9119	BESTELAKO FINANTZA-HARR.,EUSKAL ALOR PUBLIKOAREKI *OTRAS RELACIONES FINANCIERAS CON SEC. PUBLI. VASC*								
	421	EGOKITZAPENERAKO FUNTS OROKORRA. *FONDO GENERAL DE AJUSTE.*	93.660.980	0	0,0	0	0,0	0	0,0
		ANALIZATUA - *ANALIZADO*	93.660.980	0	0,0	0	0,0	0	0,0
		%	100,0	-		-		-	
		ANALIZATU GABEKOA - *RESTO SIN ANALIZAR*	0	0	-	0	-	0	-
		%	0,0	-		-		-	
		SEKZIOA GUZTIRA *TOTAL SECCION*	**93.660.980**	**0**	**0,0**	**0**	**0,0**	**0**	**0,0**
		%	**100,0**	**-**		**-**		**-**	

EAEko ADMINISTRAZIO OROKORRA - *ADMINISTRACION GENERAL DE LA CAE*
GASTU-AURREKONTUAREN PARTIDA GARRANTZITSUEN ANALISIA 2019KO URTARRILAREN 31N
ANALISIS DE LAS PARTIDAS MAS SIGNIFICATIVAS DEL PRESUPUESTO DE GASTOS A 31 DE ENERO DE 2019
SEKZIOKAKO XEHETASUNA - *DETALLE POR SECCIONES*

99 SEKZIOA: HAINBAT SAIL
SECCION 99: DIVERSOS DEPARTAMENTOS

Euroak
Euros

PROGRAMA *PROGRAMA*	CAC	PARTIDA *PARTIDA*	AURREKONTU EGUNERATUA *PRESUPUESTO ACTUALIZADO*	GASTU BAIMENAK *AUTORIZAC. DE GASTOS* ZENBATEKOA *IMPORTE*	%	GASTU DISPOSIZIOAK *DISPOSIC. DE GASTOS* ZENBATEKOA *IMPORTE*	%	AITORTUTAKO OBLIG. *OBLIG. RECONOCIDAS* ZENBATEKOA *IMPORTE*	%
		LANGILE-GASTUAK GUZTIRA - *TOTAL GASTOS DE PERSONAL*	2.180.250	0	0,0	0	0,0	0	0,0
1221 HAINBAT SAIL *DIVERSOS DEPARTAMENTOS*									
	454	ERREFUXIATUENTZAKO DIRU-LAGUNTZAK. *AYUDAS PARA REFUGIADOS.*	2.500.000	0	0,0	0	0,0	0	0,0
1222 KREDITU OROKORRA *CREDITO GLOBAL*									
	454	KREDITU OROKORRA *CREDITO GLOBAL*	2.150.000	0	0,0	0	0,0	0	0,0
		ANALIZATUA - *ANALIZADO*	6.830.250	0	0,0	0	0,0	0	0,0
		%	72,1	-		-		-	
		ANALIZATU GABEKOA - *RESTO SIN ANALIZAR*	2.644.012	0	0,0	0	0,0	0	0,0
		%	27,9	-		-		-	
		SEKZIOA GUZTIRA *TOTAL SECCION*	**9.474.262**	**0**	**0,0**	**0**	**0,0**	**0**	**0,0**
		%	**100,0**	**-**		**-**		**-**	

EAEko ADMINISTRAZIO OROKORRA
SARRERA-AURREKONTUAREN BURUTZE GRADUA
Laburpen orokorra

ADMINISTRACIÓN GENERAL DE LA CAE
GRADO DE EJECUCIÓN DEL PRESUPUESTO DE INGRESOS
Resumen general

2019ko AURREKONTUA - PRESUPUESTO 2019

SARRERA-AURREKONTUAREN BURUTZE GRADUA- GRADO DE EJECUCIÓN DEL PRESUPUESTO DE INGRESOS

SARREREN JATORRIA - ORIGEN DE LOS INGRESOS

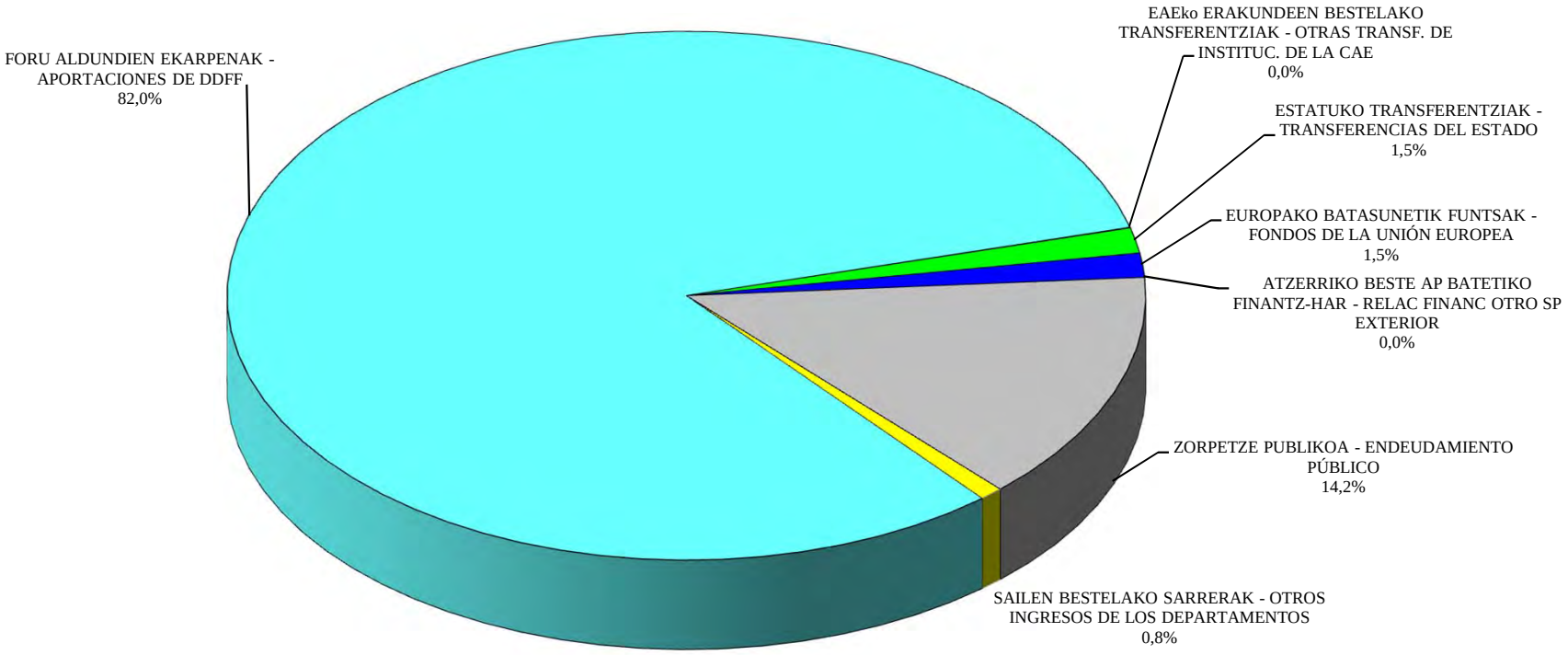

EAEko ADMINISTRAZIO OROKORRA - *ADMINISTRACION GENERAL DE LA CAE*

SARRERA-AURREKONTUAREN BURUTZE GRADUA 2019KO URTARRILAREN 31N

GRADO DE EJECUCION DEL PRESUPUESTO DE INGRESOS A 31 DE ENERO DE 2019

LABURPEN OROKORRA - *RESUMEN GENERAL*

Milaka euro

Miles de euros

KONTZEPTUA *CONCEPTO*	AURREKONTU EGUNERATUA *PRESUPUESTO ACTUALIZADO*	AITORTUTAKO ESKUBIDEAK *DERECHOS RECONOCIDOS*				BILDUTAKOA *RECAUDACIÓN*			
		ZENBATEK. *IMPORTE*	EGUN.% *%ACTUAL*	AURR. HIL. *MES ANT.*	AURR. URT. *AÑO ANT.*	ZENBATEK. *IMPORTE*	EGUN.% *%ACTUAL*	AURR. HIL. *MES ANT.*	AURR. URT. *AÑO ANT.*
FORU ALDUNDIEN EKARPENA *APORTACION DE LAS DIPUTACIONES FORALES*	9.521.711	846.255	8,9	-	8,3	0	0,0	-	0,0
EAEKO ERAKUNDEEN BESTELAKO TRANSF. *OTRAS TRANSF. DE INSTITUCIONES DE LA CAE*	4.172	0	0,0	-	0,0	0	0,0	-	0,0
ESTATUKO TRANSFERENTZIAK *TRANSFERENCIAS DEL ESTADO*	179.398	0	0,0	-	0,0	0	0,0	-	0,0
EUROPAKO BATASUNETIK FUNTSAK *FONDOS DE LA UNION EUROPEA*	171.491	70	0,0	-	15,0	70	0,0	-	15,0
ZORPETZE PUBLIKOA *ENDEUDAMIENTO PUBLICO*	1.644.306	0	0,0	-	0,0	0	0,0	-	0,0
SEKZIOEN BESTELAKO SARRERAK *OTROS INGRESOS DE LAS SECCIONES*	97.735	11.454	11,7	-	4,3	10.151	10,4	-	3,4
GERAKIN GABE AURREKONTUA GUZTIRA *TOTAL PRESUPUESTO SIN REMANENTES*	11.618.813	857.779	7,4	-	7,1	10.222	0,1	-	0,2
DIRUZAINTZAKO GERAKINAK *REMANENTES DE TESORERIA*	93.835								
GUZTIRA ***TOTAL***	**11.712.648**	**857.779**				**10.222**			

2019ko AURREKONTUA - PRESUPUESTO 2019
SARRERA-AURREKONTUAREN BURUTZE GRADUA- GRADO DE EJECUCIÓN DEL PRESUPUESTO DE INGRESOS
LABURPEN OROKORRA - RESUMEN GENERAL

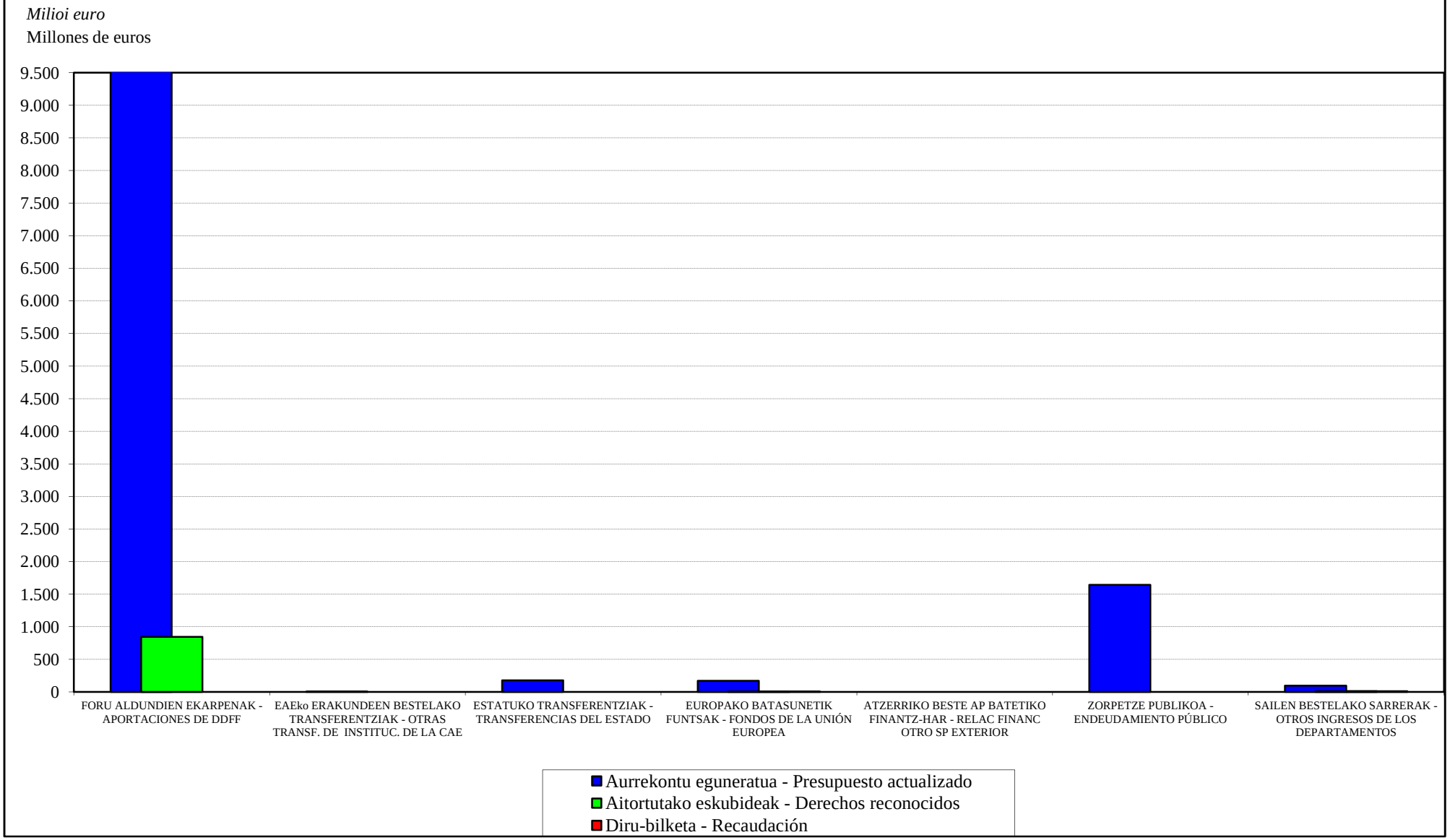

EAEko ADMINISTRAZIO OROKORRA
SARRERA-AURREKONTUAREN BURUTZE GRADUA
Sekzioen bestelako sarreren laburpena

ADMINISTRACIÓN GENERAL DE LA CAE
GRADO DE EJECUCIÓN DEL PRESUPUESTO DE INGRESOS
Resumen de otros ingresos de las secciones

EAEko ADMINISTRAZIO OROKORRA - *ADMINISTRACION GENERAL DE LA CAE*
SARRERA-AURREKONTUAREN BURUTZE GRADUA 2019KO URTARRILAREN 31N - *GRADO DE EJECUCION DEL PRESUPUESTO DE INGRESOS A 31 DE ENERO DE 2019*
SEKZIOEN BESTELAKO SARRERAK - *OTROS INGRESOS DE LAS SECCIONES*

Milaka euro
Miles de euros

	SEKZIOA *SECCION*	AURREKONTU EGUNERATUA *PRESUPUESTO ACTUALIZADO*	AITORTUTAKO ESKUBIDEAK *DERECHOS RECONOCIDOS*				BILDUTAKOA *RECAUDACIÓN*			
			ZENBATEK. *IMPORTE*	EGUN.% *%ACTUAL*	AURR. HIL. *MES ANT.*	AURR. URT. *AÑO ANT.*	ZENBATEK. *IMPORTE*	EGUN.% *%ACTUAL*	AURR. HIL. *MES ANT.*	AURR. URT. *AÑO ANT.*
01	JAURLARITZAREN LEHENDAKARITZA *LEHENDAKARITZA-PRESIDENCIA DEL GOBIERNO*	29	0	0,0	-	0,0	0	0,0	-	0,0
02	GOBERNANTZA PUBLIKOA ETA AUTOGOBERNUA *GOBERNANZA PUBLICA Y AUTOGOBIERNO*	1.645	68	4,1	-	4,6	57	3,5	-	4,6
03	EKONOMIAREN GARAPENA ETA AZPIEGITURAK *DESARROLLO ECONOMICO E INFRAESTRUCTURAS*	22.415	8.089	36,1	-	6,3	7.221	32,2	-	3,9
04	ENPLEGUA ETA GIZARTE POLITIKAK *EMPLEO Y POLITICAS SOCIALES*	2.115	12	0,6	-	0,3	12	0,6	-	0,3
05	INGURUMENA, LURRALDE PLANGINTZA ETA ETXEBIZITZA *MEDIO AMBIENTE, PLANIFICAC.TERRITORIAL Y VIVIENDA*	13.201	235	1,8	-	1,5	222	1,7	-	1,4
06	OGASUNA ETA EKONOMIA *HACIENDA Y ECONOMIA*	13.917	315	2,3	-	2,1	22	0,2	-	0,1
07	HEZKUNTZA *EDUCACION*	9.514	356	3,7	-	4,0	356	3,7	-	4,0
08	OSASUNA *SALUD*	913	146	16,0	-	0,0	136	14,9	-	0,0
09	TURISMOA, MERKATARITZA ETA KONTSUMOA *TURISMO, COMERCIO Y CONSUMO*	322	7	2,2	-	1,8	7	2,2	-	1,8
10	KULTURA ETA HIZKUNTZA POLITIKA *CULTURA Y POLITICA LINGÜISTICA*	706	2	0,3	-	0,1	2	0,3	-	0,1
11	SEGURTASUNA *SEGURIDAD*	30.459	2.042	6,7	-	5,6	1.944	6,4	-	5,4
12	LANA ETA JUSTIZIA *TRABAJO Y JUSTICIA*	2.500	183	7,3	-	5,3	172	6,9	-	4,5
	GUZTIRA ***TOTAL***	**97.735**	**11.454**	**11,7**	**-**	**4,3**	**10.151**	**10,4**	**-**	**3,4**

2019ko AURREKONTUA - PRESUPUESTO 2019

SARRERA-AURREKONTUAREN BURUTZE GRADUA- GRADO DE EJECUCIÓN DEL PRESUPUESTO DE INGRESOS

SEKZIOEN BESTELAKO SARRERAK - OTROS INGRESOS POR SECCIONES

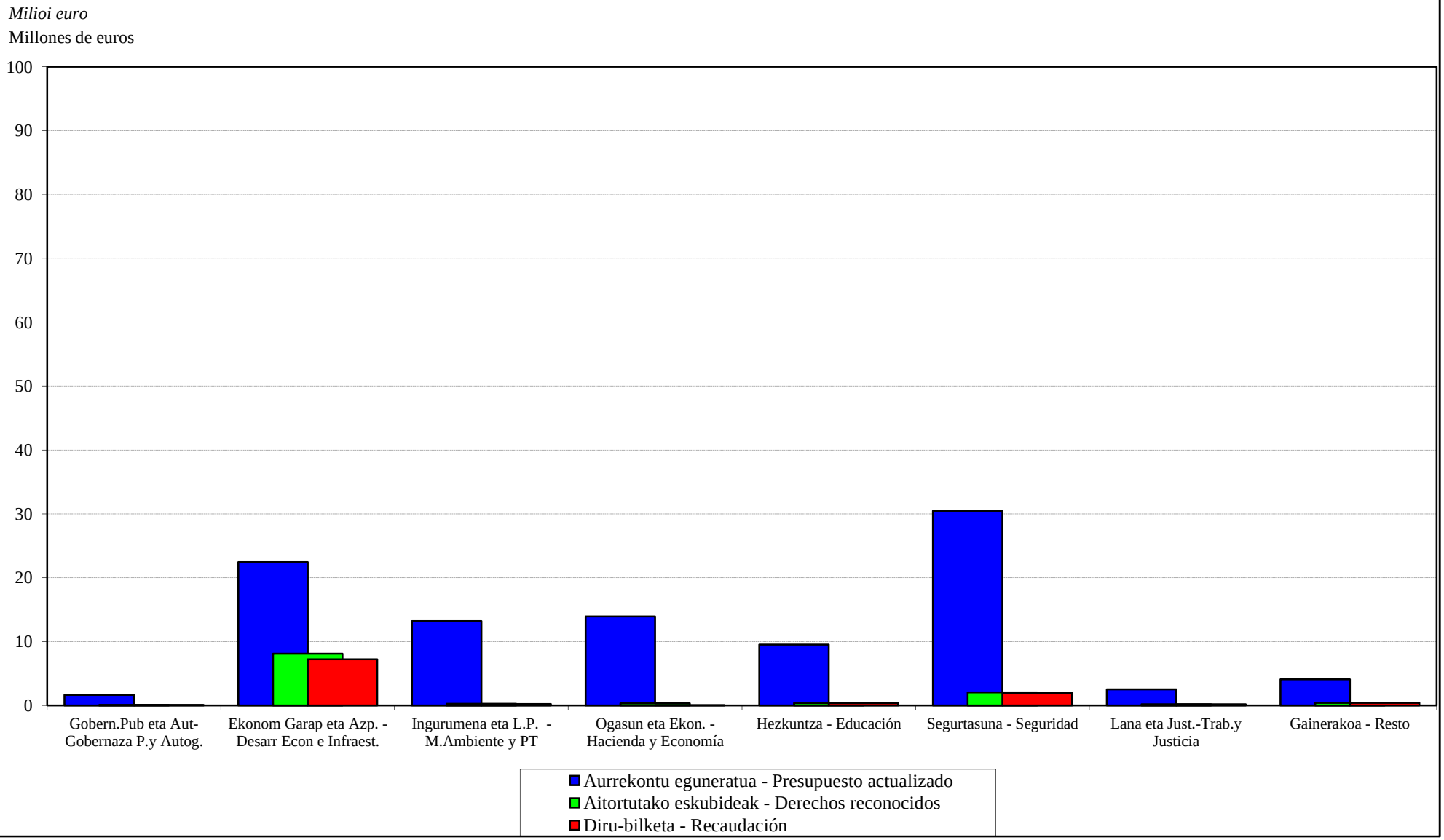

EAEko ADMINISTRAZIO OROKORRA
SARRERA-AURREKONTUAREN PARTIDA GARRANTZITSUENEN ANALISIA
Laburpen orokorra

ADMINISTRACIÓN GENERAL DE LA CAE
ANÁLISIS DE LAS PARTIDAS MÁS IMPORTANTES DEL PRESUPUESTO DE INGRESOS
Resumen general

EAEko ADMINISTRAZIO OROKORRA - *ADMINISTRACION GENERAL DE LA CAE*
SARRERA-AURREKONTUAREN PARTIDA GARRANTZITSUEN ANALISIA 2019KO URTARRILAREN 31N
ANALISIS DE LAS PARTIDAS MAS SIGNIFICATIVAS DEL PRESUPUESTO DE INGRESOS A 31 DE ENERO DE 2019
LABURPEN OROKORRA - *RESUMEN GENERAL*

Euroak
Euros

	AURREKONTU EGUNERATUA *PRESUPUESTO ACTUALIZADO*	AITORTUTAKO ESKUBIDEAK *DERECHOS RECONOCIDOS*			
		BORONDATEZKO ALDIA *PERIODO VOLUNTARIO*		EXEKUZIO ALDIA *PERIODO EJECUTIVO*	
		ZENBATEKOA *IMPORTE*	%	ZENBATEKOA *IMPORTE*	%
ANALIZATUA GUZTIRA *TOTAL ANALIZADO*	11.590.375.094	854.408.526	7,4	600	0,0
%	99,8	99,6		0,2	
GAINERAKO PARTIDAK, ANALIZATU GABEKOAK *RESTO PARTIDAS SIN ANALIZAR*	28.438.314	3.047.498	10,7	322.793	1,1
%	0,2	0,4		99,8	
GERAKIN GABE AURREKONTUA GUZTIRA *TOTAL PRESUPUESTO SIN REMANENTES*	11.618.813.408	857.456.024	7,4	323.393	0,0
%	99,2	100,0		100,0	
DIRUZAINTZAKO GERAKINAK *REMANENTES DE TESORERIA*	93.834.734				
AURREKONTUA GUZTIRA *TOTAL PRESUPUESTO*	**11.712.648.142**	**857.456.024**	**7,3**	**323.393**	**0,0**
%	**100,0**	**100,0**		**100,0**	

EAEko ADMINISTRAZIO OROKORRA
SARRERA-AURREKONTUAREN PARTIDA GARRANTZITSUENEN ANALISIA
Sekziokako xehetasuna

ADMINISTRACIÓN GENERAL DE LA CAE
ANÁLISIS DE LAS PARTIDAS MÁS IMPORTANTES DEL PRESUPUESTO DE INGRESOS
Detalle por secciones

EAEko ADMINISTRAZIO OROKORRA - *ADMINISTRACION GENERAL DE LA CAE*
SARRERA-AURREKONTUAREN PARTIDA GARRANTZITSUEN ANALISIA 2019KO URTARRILAREN 31N
ANALISIS DE LAS PARTIDAS MAS SIGNIFICATIVAS DEL PRESUPUESTO DE INGRESOS A 31 DE ENERO DE 2019
SEKZIOKAKO XEHETASUNA - *DETALLE POR SECCIONES*

Euroak
Euros

SEKZIO / PROGRAMA *SECCION / PROGRAMA*	CAC	PARTIDA *PARTIDA*	AURREKONTU EGUNERATUA *PRESUPUESTO ACTUALIZADO*	AITORTUTAKO ESKUBIDEAK *DERECHOS RECONOCIDOS* BORONDATEZKO ALDIA *PERIODO VOLUNTARIO* ZENBATEKOA *IMPORTE*	%	EXEKUZIO ALDIA *PERIODO EJECUTIVO* ZENBATEKOA *IMPORTE*	%
03 SEKZIOA: EKONOMIAREN GARAPENA ETA AZPIEGITURAK ***SECCION 03: DESARROLLO ECONOMICO E INFRAESTRUCTURAS***							
51310 TRENBIDEKO GARRAIOAREN AZPIEGITURA ETA KUDEAKETA *INFRAESTRUCTURA Y GESTION TRANSPORTE FERROVIARIO*							
	380	ITZULERAK - EUSKO TRENBIDEAK *REINTEGROS - EUSKO TRENBIDEAK*	0	6.500.000		0	
51350 EAE-KO TRENBIDE SARE BERRIA-KUDEAKETA KREDITOAK *NUEVA RED FERROVIARIA EN LA CAE-CREDITOS GESTION*							
	311	GIPUZKOAKO ZUZENDARITZA ETA IKUSKAPENAREN TASAK. *TASAS DIRECCION E INSPECCION GIPUZKOA.*	3.120.000	0	0,0	0	0,0
51510 PORTUAK *PUERTOS*							
	312	T-5. KIROL-ONTZIAK. *T-5. EMBARCACIONES DEPORTIVAS.*	2.287.000	0	0,0	0	0,0
72120 INDUSTRIA GARAPENA ETA EKINTZAILEEN LAGUNTZA *DESARROLLO INDUSTRIAL Y APOYO A EMPRENDEDORES*							
	823	GAUZATU ETA BIDERATU-INDUSTRIAKO ITZULERAK. *REINTEGROS GAUZATU Y BIDERATU DE INDUSTRIA.*	5.300.000	211.575	4,0	0	0,0
72130 INDUSTRIA SEGURTASUNA *SEGURIDAD INDUSTRIAL*							
	393	IAT URTEROKO KUOTA *CANON ANUAL ITVS*	3.500.000	0	0,0	0	0,0
04 SEKZIOA: ENPLEGUA ETA GIZARTE POLITIKAK ***SECCION 04: EMPLEO Y POLITICAS SOCIALES***							
31230 GIZARTE ZERBITZUAK *SERVICIOS SOCIALES*							
	321	TELELAGUNTZA ZERBITZUA. OSATEK-EKIKO KUDEAKETA-GOMENDIOA. *SERVICIO DE TELEASISTENCIA. ENCOMIENDA DE GESTION CON OSATEK.*	2.000.000	0	0,0	0	0,0

EAEko ADMINISTRAZIO OROKORRA - *ADMINISTRACION GENERAL DE LA CAE*
SARRERA-AURREKONTUAREN PARTIDA GARRANTZITSUEN ANALISIA 2019KO URTARRILAREN 31N
ANALISIS DE LAS PARTIDAS MAS SIGNIFICATIVAS DEL PRESUPUESTO DE INGRESOS A 31 DE ENERO DE 2019
SEKZIOKAKO XEHETASUNA - *DETALLE POR SECCIONES*

Euroak
Euros

SEKZIO / PROGRAMA *SECCION / PROGRAMA*	CAC	PARTIDA *PARTIDA*	AURREKONTU EGUNERATUA *PRESUPUESTO ACTUALIZADO*	AITORTUTAKO ESKUBIDEAK *DERECHOS RECONOCIDOS*			
				BORONDATEZKO ALDIA *PERIODO VOLUNTARIO*		EXEKUZIO ALDIA *PERIODO EJECUTIVO*	
				ZENBATEKOA *IMPORTE*	%	ZENBATEKOA *IMPORTE*	%
05 SEKZIOA: INGURUMENA, LURRALDE PLANGINTZA ETA ETXEBIZITZA ***SECCION 05: MEDIO AMBIENTE, PLANIFICAC.TERRITORIAL Y VIVIENDA***							
43120 ETXEBIZITZA *VIVIENDA*							
	321	- ETXEBIZITZA, GARAJE, ERANTSI ETA LOKALEN SALMENTA *VENTA DE VIVIENDAS, GARAJES, ANEXOS Y LOCALES*	1.606.619	109.945	6,8	0	0,0
		- HIGIEZINEN ALOKAIRUA *ARRENDAMIENTO DE INMUEBLES*	7.334.864	11.237	0,2	0	0,0
		- AZALERA-ESKUBIDEAK IRAUNGITZEA ITUNDUTAKO SUSTAP. *EXTINC. DE DCHOS. DE SUPERFICIE EN PROMOC. CONCER*	2.800.000	0	0,0	0	0,0
06 SEKZIOA: OGASUNA ETA EKONOMIA ***SECCION 06: HACIENDA Y ECONOMIA***							
61120 ZERGA-POLITIKA *POLITICA FISCAL*							
	292	JOKOAREN GAINEKO TASAREN ERREKARGUA *RECARGO DE LA TASA SOBRE EL JUEGO*	4.200.000	0	0,0	0	0,0
61140 ONDARE ETA KONTRATAZIOA *PATRIMONIO Y CONTRATACION*							
	612	ERAIKUNTZAK *CONSTRUCCIONES*	7.006.955	0	0,0	0	0,0
07 SEKZIOA: HEZKUNTZA ***SECCION 07: EDUCACION***							
42230 UNIBERTSITATEKO IRAKASKUNTZA *ENSEÑANZA UNIVERSITARIA*							
	818	UPV/EHURI EMANDAKO MAILEGUAK AMORTIZATZEA. *POR AMORTIZACION DE PRESTAMOS A LA UPV/EHU.*	1.524.645	0	0,0	0	0,0
42240 ARAUBIDE BEREZIKO IRAKASKUNTZAK *ENSEÑANZAS DE REGIMEN ESPECIAL*							

Euroak
Euros

SEKZIO / PROGRAMA *SECCION / PROGRAMA*	CAC	PARTIDA *PARTIDA*	AURREKONTU EGUNERATUA *PRESUPUESTO ACTUALIZADO*	AITORTUTAKO ESKUBIDEAK *DERECHOS RECONOCIDOS*			
				BORONDATEZKO ALDIA *PERIODO VOLUNTARIO*		EXEKUZIO ALDIA *PERIODO EJECUTIVO*	
				ZENBATEKOA *IMPORTE*	%	ZENBATEKOA *IMPORTE*	%
	321	IRAKASKUNTZA-PRESTAKUNTZA ZERBITZUAK *SERVICIOS DE ENSEÑANZA Y FORMACION*	2.532.000	24.711	1,0	0	0,0
11 SEKZIOA: SEGURTASUNA ***SECCION 11: SEGURIDAD***							
22210 TRAFIKOA *TRAFICO*							
	391	- ISUNAK ETA TRAFIKOKO ZIGORRAK. *MULTAS Y SANCIONES DE TRAFICO.*	14.300.000	624.376	4,4	300	0,0
		- RADAR FINKOKO TRAFIKO ZIGORRAK ETA ONESPENAK. *MULTAS Y SANCIONES DE TRAFICO DE RADAR FIJO.*	9.000.000	671.310	7,5	300	0,0
22230 ERTZAINTZA ZERBITZUAN *ERTZAINTZA EN SERVICIO*							
	824	LANGILEEI EMANDAKO EPE LABURREKO KREDITUAK. *CREDITOS A CORTO PLAZO AL PERSONAL.*	4.000.000	0	0,0	0	0,0
90 SEKZIOA: ZOR PUBLIKOA ***SECCION 90: DEUDA PUBLICA***							
01110 ZOR PUBLIKOA *DEUDA PUBLICA*							
	911	E. LUZEKO BARNE ZOR PUBLIKOA, OBLIG. ETA BONOAK *DEUDA PUBLICA INTERIOR A L/PLAZO, OBLIGA. Y BONOS*	1.644.306.099	0	0,0	0	0,0
95 SEKZIOA: ERAKUNDEEN BALIABIDEAK ETA KONPROMISOAK ***SECCION 95: RECURSOS Y COMPROMISOS INSTITUCIONALES***							
91110 FORU ALDUNDIEN EKARPENAK *APORTACIONES DE LAS DIPUTACIONES FORALES*							
	421	ARABAKO FORU ALDUNDITIK *DE LA DIPUTACION FORAL DE ALAVA*					
		- EKARPEN OROKORRA *APORTACION GENERAL*	1.453.828.954	128.657.142	8,8	0	0,0
		- EKARPEN BEREZIA. ERTZAINTZA *APORTACION ESPECIFICA. POLICIA AUTONOMA*	6.811.986	582.349	8,5	0	0,0

Euroak
Euros

SEKZIO / PROGRAMA *SECCION / PROGRAMA*	CAC	PARTIDA *PARTIDA*	AURREKONTU EGUNERATUA *PRESUPUESTO ACTUALIZADO*	AITORTUTAKO ESKUBIDEAK *DERECHOS RECONOCIDOS* BORONDATEZKO ALDIA *PERIODO VOLUNTARIO* ZENBATEKOA *IMPORTE*	%	EXEKUZIO ALDIA *PERIODO EJECUTIVO* ZENBATEKOA *IMPORTE*	%
		- EKARPEN BEREZIA. FINANTZAKETA BERRIA. *APORTACION ESPECIFICA. NUEVA FINANCIACION.*	34.920.855	2.985.345	8,5	0	0,0
		- EKARPEN BEREZIA. ESKUMEN BERRIAK. *APORTACION ESPECIFICA. NUEVAS COMPETENCIAS.*	69.807.482	6.391.794	9,2	0	0,0
	421	GIPUZKOAKO FORU ALDUNDITIK *DE LA DIPUTACION FORAL DE GIPUZKOA*					
		- EKARPEN OROKORRA *APORTACION GENERAL*	2.935.071.958	260.848.821	8,9	0	0,0
		- EKARPEN BEREZIA. ERTZAINTZA *APORTACION ESPECIFICA. POLICIA AUTONOMA*	13.752.423	1.180.697	8,6	0	0,0
		- EKARPEN BEREZIA. FINANTZAKETA BERRIA. *APORTACION ESPECIFICA. NUEVA FINANCIACION.*	70.500.193	6.052.706	8,6	0	0,0
		- EKARPEN BEREZIA. ESKUMEN BERRIAK. *APORTACION ESPECIFICA. NUEVAS COMPETENCIAS.*	140.931.287	12.959.186	9,2	0	0,0
	421	BIZKAIKO FORU ALDUNDITIK *DE LA DIPUTACION FORAL DE BIZKAIA*					
		- EKARPEN OROKORRA *APORTACION GENERAL*	4.454.340.901	395.946.675	8,9	0	0,0
		- EKARPEN BEREZIA. ERTZAINTZA *APORTACION ESPECIFICA. POLICIA AUTONOMA*	20.871.031	1.792.199	8,6	0	0,0
		- EKARPEN BEREZIA. FINANTZAKETA BERRIA. *APORTACION ESPECIFICA. NUEVA FINANCIACION.*	106.992.912	9.187.501	8,6	0	0,0
		- EKARPEN BEREZIA. ESKUMEN BERRIAK. *APORTACION ESPECIFICA. NUEVAS COMPETENCIAS.*	213.880.956	19.670.959	9,2	0	0,0
91190		BESTELAKO FINANTZA-HARR.,EUSKAL ALOR PUBLIKOAREKI *OTRAS RELACIONES FINANCIERAS CON SEC. PUBLI. VASC*					
	823	FORU ALDUNDIEI, EPE LABURRERA *A C/PLAZO A DIPUTACIONES FORALES*					

Euroak
Euros

SEKZIO / PROGRAMA *SECCION / PROGRAMA*	CAC	PARTIDA *PARTIDA*	AURREKONTU EGUNERATUA *PRESUPUESTO ACTUALIZADO*	AITORTUTAKO ESKUBIDEAK *DERECHOS RECONOCIDOS* BORONDATEZKO ALDIA *PERIODO VOLUNTARIO* ZENBATEKOA *IMPORTE*	%	EXEKUZIO ALDIA *PERIODO EJECUTIVO* ZENBATEKOA *IMPORTE*	%
		- GIPUZKOAKO FORU ALDUNDIA: 2013AN EKONOMIA SUSTATZEKO EKINTZAK ETA INBERTSIO-PROIEKTUAK GARATZEKO ERAKUNDEEN ARTEKO AKORDIOARI DAGOKION FORU ALDUNDIEI EMANDAKO MAILEGUAREN AMORTIZAZIO PARTZIALA. *DIPUTACION FORAL DE GIPUZKOA: AMORTIZACION PARCIAL DEL PRESTAMO A DIPUTACIONES FORALES CORRESPONDIENTE AL ACUERDO INTERINSTITUCIONAL PARA EL DESARROLLO DE ACTUACIONES DE REACTIVACION ECONOMICA Y DE PROYECTOS DE INVERSION PARA 2013.*	3.600.000	0	0,0	0	0,0
92110	ESPAINIAKO ALOR PUBLIKOAREKIKO FINANTZA-HARREMANA *RELACIONES FINANCIERAS CON SECTOR PUBLICO ESPAÑOL*						
	431	ESTATUKO ADMINISTRAZIO ZENTRALETIK *DE LA ADMINISTRACION CENTRAL DEL ESTADO*					
		- ERTZAINTZAREN KOTIZAZIO GEHIGARRIAREN KOSTURAKO FINANTZA-LANKIDETZA. *COLABORACION FINANCIERA EN EL COSTE DE LA COTIZACION ADICIONAL DE LA ERTZAINTZA.*	17.547.880	0	0,0	0	0,0
	731	ESTATUKO ADMINISTRAZIO ZENTRALETIK *DE LA ADMINISTRACION CENTRAL DEL ESTADO*					
		- EAE-KO TRENBIDE SARE BERRIA-KUDEAKETA KREDITOAK. *NUEVA RED FERROVIARIA EN LA CAE-CREDITOS GESTION.*	156.237.646	0	0,0	0	0,0
		- BILBOKO HEGOALDEKO TREN SAIHESBIDEA-KUDEAKETA KREDITOAK. *VARIANTE SUR FERROVIARIA DE BILBAO-CREDITOS DE GESTION.*	5.142.000	0	0,0	0	0,0
93110	EUROPAR BATASUNAREKIKO FINANTZA-HARREMANAK *RELACIONES FINANCIERAS CON LA UNION EUROPEA*						
	441	EUROPAR BATASUNETIK - EGIF *DE LA UNION EUROPEA - FSE*					
		- EGF ENPLEGU POLITIKA AKTIBOAK. *FSE POLITICAS ACTIVAS DE EMPLEO.*	29.311.020	0	0,0	0	0,0
		- EUSKAL AUTONOMIA ERKIDEGOKO EGF PROGRAMA ERAGILEA. *PROGRAMA OPERATIVO FSE PAIS VASCO.*	3.236.000	0	0,0	0	0,0
		- GAZTEEN ENPLEGUA PE 2014-2020. *PO EMPLEO JUVENIL 2014-2020.*	2.000.000	0	0,0	0	0,0

Euroak
Euros

SEKZIO / PROGRAMA *SECCION / PROGRAMA*	CAC	PARTIDA *PARTIDA*	AURREKONTU EGUNERATUA *PRESUPUESTO ACTUALIZADO*	AITORTUTAKO ESKUBIDEAK *DERECHOS RECONOCIDOS*			
				BORONDATEZKO ALDIA *PERIODO VOLUNTARIO*		EXEKUZIO ALDIA *PERIODO EJECUTIVO*	
				ZENBATEKOA *IMPORTE*	%	ZENBATEKOA *IMPORTE*	%
	441	EUROPAR BATASUNETIK - LGENF *DE LA UNION EUROPEA - FEADER*					
		- LANDA GARAPENA. *DESARROLLO RURAL.*	14.637.144	0	0,0	0	0,0
	441	EUROPAR BATASUNETIK - NBEF *DE LA UNION EUROPEA - FEAGA*					
		- EUROPAKO BATASUNETIK - NBEF. *DE LA UNION EUROPEA - FEAGA.*	69.430.674	0	0,0	0	0,0
	741	EUROPAR BATASUNETIK - EGEF *DE LA UNION EUROPEA - FEDER*					
		- EUSKAL AUTONOMIA ERKIDEGOKO EGEF PROGRAMA ERAGILEA. *PROGRAMA OPERATIVO FEDER PAIS VASCO.*	16.230.851	0	0,0	0	0,0
	741	EUROPAR BATASUNETIK - LGENF *DE LA UNION EUROPEA - FEADER*					
		- LANDA GARAPENA. *DESARROLLO RURAL.*	26.944.617	0	0,0	0	0,0
	741	EBETIK-ITSAS ETA ARRANTZAREN EUROPAKO FUNTSA IAEF *DE LA UE-FONDO EUROPEO MARITIMO Y DE PESCA FEMP*					
		- EUSKAL AUTONOMIA ERKIDEGOKO IAEF PROGRAMA ERAGILEA *PROGRAMA OPERATIVO PV. FE MARITIMO Y DE LA PESCA.*	9.528.142	0	0,0	0	0,0
GUZTIRA ***TOTAL***			**11.590.375.094**	**854.408.526**	**7,4**	**600**	**0,0**

ERAKUNDE AUTONOMO ADMINISTRATIBOAK
GASTU-AURREKONTUAREN BURUTZE GRADUA FUNTZIOEN ARABERA

ORGANISMOS AUTÓNOMOS ADMINISTRATIVOS
GRADO DE EJECUCIÓN DEL PRESUPUESTO DE GASTOS POR FUNCIONES

ERAKUNDE AUTONOMO ADMINISTRATIBOAK - *ORGANISMOS AUTÓNOMOS ADMINISTRATIVOS*
GASTU-AURREKONTUAREN BURUTZE GRADUA 2019KO URTARRILAREN 31N - *GRADO DE EJECUCION DEL PRESUPUESTO DE GASTOS A 31 DE ENERO DE 2019*
FUNTZIOEN ARABERAKO LABURPENA - *RESUMEN POR FUNCIONES*

Milaka euro
Miles de euros

FUNTZIO TALDEA - *GRUPO FUNCIONAL* FUNTZIOA / *FUNCION*	AURR. EKIT. AZKEN AURR. *PRES. FINAL EJER. ANT.*	AURREK. EGUNERATUA *PRESUP. ACTUALIZADO*	AITORTUTAKO OBLIGAZ. *OBLIGAC. RECONOCIDAS*	GAUZATZE % *% EJECUCION*
1 ZERBITZU OROKORRAK *SERVICIOS DE CARACTER GENERAL*	8.694	8.694	226	2,6
12 ADMINISTRAZIO OROKORRA *ADMINISTRACION GENERAL*	8.694	8.694	226	2,6
2 HERRI BABESA ETA HERRITARREN SEGURTASUNA *PROTECCION CIVIL Y SEGURIDAD CIUDADANA*	15.435	15.435	748	4,8
22 HERRI SEGURTASUNA ETA BABESA *SEGURIDAD Y PROTECCION CIVIL*	15.435	15.435	748	4,8
3 GIZARTE SEGURTASUNA, BABESA ETA SUSTAPENA *SEGURIDAD, PROTECCION Y PROMOCION SOCIAL*	911.647	911.647	40.884	4,5
31 GIZARTE SEGURTASUNA ETA BABESA *SEGURIDAD Y PROTECCION SOCIAL*	550.443	550.443	38.721	7,0
32 GIZARTE SUSTAPENA *PROMOCION SOCIAL*	361.205	361.205	2.163	0,6
4 IZAERA SOZIALEKO ONDASUN PUBLIKOEN EKOIZPENA *PRODUCCION DE BIENES PUBLICOS DE CARACTER SOCIAL*	61.467	61.467	909	1,5
44 GIZARTE ONGIZATEA *BIENESTAR COMUNITARIO*	6.708	6.708	241	3,6
46 KOMUNITATE ETA GIZARTE ZERBITZUAK *OTROS SERVICIOS COMUNITARIOS Y SOCIALES*	2.056	2.056	41	2,0
47 EUSKARAREN SUSTAPENA *PROMOCION DEL EUSKERA*	52.703	52.703	627	1,2
5 EKONOMIAZKO ONDASUN PUBLIKOEN EKOIZPENA *PRODUCCION BIENES PUBLICOS DE CARACTER ECONOMICO*	12.994	12.994	543	4,2
55 OINARRIZKO INFORMAZIOA ETA ESTATISTIKOA *INFORMACION BASICA Y ESTADISTICA*	12.994	12.994	543	4,2

ERAKUNDE AUTONOMO ADMINISTRATIBOAK - *ORGANISMOS AUTÓNOMOS ADMINISTRATIVOS*
GASTU-AURREKONTUAREN BURUTZE GRADUA 2019KO URTARRILAREN 31N - *GRADO DE EJECUCION DEL PRESUPUESTO DE GASTOS A 31 DE ENERO DE 2019*
FUNTZIOEN ARABERAKO LABURPENA - *RESUMEN POR FUNCIONES*

Milaka euro
Miles de euros

FUNTZIO TALDEA - *GRUPO FUNCIONAL* FUNTZIOA / *FUNCION*	AURR. EKIT. AZKEN AURR. *PRES. FINAL EJER. ANT.*	AURREK. EGUNERATUA *PRESUP. ACTUALIZADO*	AITORTUTAKO OBLIGAZ. *OBLIGAC. RECONOCIDAS*	GAUZATZE % *% EJECUCION*
6 EKONOMIA-ARAUKETA OROKORRA *REGULACION ECONOMICA DE CARACTER GENERAL*	1.329	1.329	83	6,3
61 EKONOMIA-ARAUKETA *REGULACION ECONOMICA*	1.329	1.329	83	6,3
GUZTIRA ***TOTAL***	**1.011.566**	**1.011.566**	**43.395**	**4,3**

***ERAKUNDE AUTONOMO ADMINISTRATIBOAK* - ORGANISMOS AUTÓNOMOS ADMINISTRATIVOS**
***2019ko AURREKONTUA*- PRESUPUESTO 2019**
GASTU-AURREKONTUAREN BURUTZE GRADUA FUNTZIOEN ARABERA- GRADO DE EJECUCIÓN DEL PRESUPUESTO DE GASTOS POR FUNCIONES

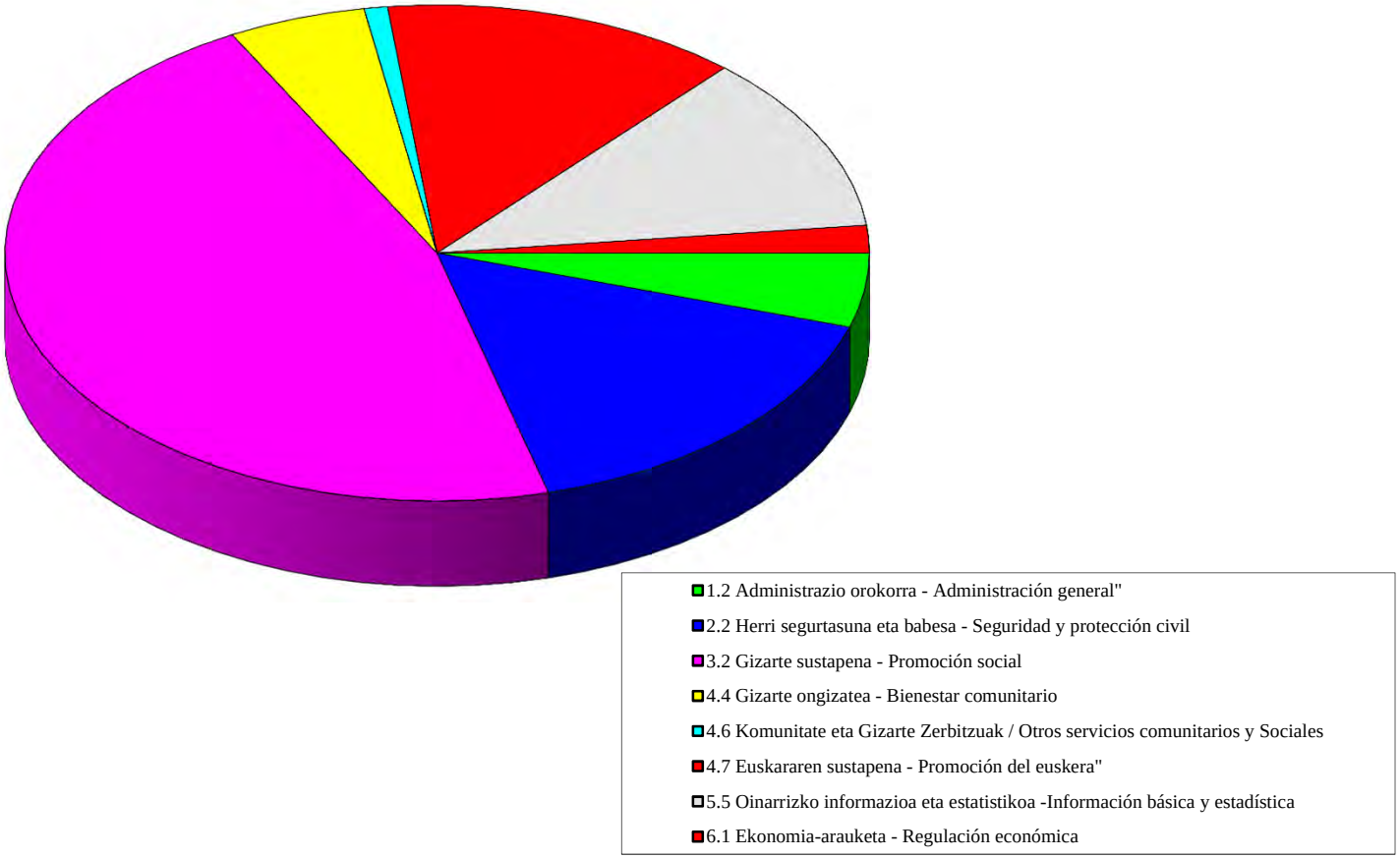

ERAKUNDE AUTONOMO ADMINISTRATIBOAK
KONPROMISOZKO KREDITUAK

ORGANISMOS AUTÓNOMOS ADMINISTRATIVOS
CRÉDITOS DE COMPROMISO

ERAKUNDE AUTONOMO ADMINISTRATIBOAK - *ORGANISMOS AUTÓNOMOS ADMINISTRATIVOS*
EKITALDIAREN KONPROMISOZKO KREDITUAK 2019KO URTARRILAREN 31N - *CREDITOS DE COMPROMISO DEL EJERCICIO A 31 DE ENERO DE 2019*
SEKZIOKAKO LABURPENA - *RESUMEN POR SECCIONES*

Euroak
Euros

SEKZIOA *SECCION*		KONPROMISOZKO KREDITUEN URTE ANITZEKO BANAKETA *DISTRIBUCION PLURIANUAL CREDITOS DE COMPROMISO*					
		2020	2021	2022	2023	2024 eta... *y ss.*	GUZTIRA *TOTAL*
41 LANBIDE-EUSKAL ENPLEGU ZERBITZUA *LANBIDE-SERVICIO VASCO DE EMPLEO*	KREDITU LUZATUA *CRÉDITO PRORROGADO*	114.154.351	44.337.608	2.320.600	31.200	92.440	160.936.199
	ALDAKETA *MODIFICACIÓN*	0	0	0	0	0	0
	KREDITU EGUNERATUA *CRÉDITO DEFINITIVO*	114.154.351	44.337.608	2.320.600	31.200	92.440	160.936.199
	BAIMENDUA *AUTORIZADO*	14.269.270	7.085.520	1.870.000	0	0	23.224.790
	KONPROMETITUTA *COMPROMETIDO*	280.526	0	0	0	0	280.526
42 MEMORIA, BIZIKIDETZA ETA GIZA ESKUBIDEEN INSTIT. *INSTITUTO DE LA MEMORIA, LA CONVIVENCIA Y DDHH*	KREDITU LUZATUA *CRÉDITO PRORROGADO*	37.917	5.000	5.000	0	0	47.917
	ALDAKETA *MODIFICACIÓN*	0	0	0	0	0	0
	KREDITU EGUNERATUA *CRÉDITO DEFINITIVO*	37.917	5.000	5.000	0	0	47.917
	BAIMENDUA *AUTORIZADO*	0	0	0	0	0	0
	KONPROMETITUTA *COMPROMETIDO*	0	0	0	0	0	0
43 HERRI ARDURALARITZAREN EUSKAL ERAKUNDEA-HAEE *INSTITUTO VASCO DE ADMINISTRACION PUBLICA-IVAP*	KREDITU LUZATUA *CRÉDITO PRORROGADO*	1.707.487	1.301.498	318.000	0	0	3.326.985
	ALDAKETA *MODIFICACIÓN*	0	0	0	0	0	0
	KREDITU EGUNERATUA *CRÉDITO DEFINITIVO*	1.707.487	1.301.498	318.000	0	0	3.326.985
	BAIMENDUA *AUTORIZADO*	40.000	0	0	0	0	40.000
	KONPROMETITUTA *COMPROMETIDO*	0	0	0	0	0	0

ERAKUNDE AUTONOMO ADMINISTRATIBOAK - *ORGANISMOS AUTÓNOMOS ADMINISTRATIVOS*
EKITALDIAREN KONPROMISOZKO KREDITUAK 2019KO URTARRILAREN 31N - *CREDITOS DE COMPROMISO DEL EJERCICIO A 31 DE ENERO DE 2019*
SEKZIOKAKO LABURPENA - *RESUMEN POR SECCIONES*

Euroak
Euros

SEKZIOA *SECCION*		KONPROMISOZKO KREDITUEN URTE ANITZEKO BANAKETA *DISTRIBUCION PLURIANUAL CREDITOS DE COMPROMISO*					
		2020	2021	2022	2023	2024 eta... *y ss.*	GUZTIRA *TOTAL*
44 HELDUEN ALFABET. BERREUSKALDUNTZERAKO ERAKUN-HABE	KREDITU LUZATUA	26.600.000	153.322	0	0	0	26.753.322
INSTITUTO ALFABET. REEUSKALDUNIZACION ADULTOS-HABE	*CRÉDITO PRORROGADO*						
	ALDAKETA *MODIFICACIÓN*	0	0	0	0	0	0
	KREDITU EGUNERATUA *CRÉDITO DEFINITIVO*	26.600.000	153.322	0	0	0	26.753.322
	BAIMENDUA *AUTORIZADO*	3.741	0	0	0	0	3.741
	KONPROMETITUTA *COMPROMETIDO*	3.741	0	0	0	0	3.741
45 POLIZIA ETA LARRIALDIETAKO EUSKAL AKADEMIA	KREDITU LUZATUA	4.509.300	2.574.000	700.000	0	0	7.783.300
ACADEMIA VASCA DE POLICIA Y EMERGENCIAS	*CRÉDITO PRORROGADO*						
	ALDAKETA *MODIFICACIÓN*	0	0	0	0	0	0
	KREDITU EGUNERATUA *CRÉDITO DEFINITIVO*	4.509.300	2.574.000	700.000	0	0	7.783.300
	BAIMENDUA *AUTORIZADO*	620.000	0	0	0	0	620.000
	KONPROMETITUTA *COMPROMETIDO*	0	0	0	0	0	0
46 EUSKAL ESTATISTIKA ERAKUNDEA-EUSTAT	KREDITU LUZATUA	1.916.000	1.894.000	1.894.000	0	0	5.704.000
INSTITUTO VASCO DE ESTADISTICA-EUSTAT	*CRÉDITO PRORROGADO*						
	ALDAKETA *MODIFICACIÓN*	0	0	0	0	0	0
	KREDITU EGUNERATUA *CRÉDITO DEFINITIVO*	1.916.000	1.894.000	1.894.000	0	0	5.704.000
	BAIMENDUA *AUTORIZADO*	26.710	0	0	0	0	26.710
	KONPROMETITUTA *COMPROMETIDO*	22.946	0	0	0	0	22.946

ERAKUNDE AUTONOMO ADMINISTRATIBOAK - *ORGANISMOS AUTÓNOMOS ADMINISTRATIVOS*
EKITALDIAREN KONPROMISOZKO KREDITUAK 2019KO URTARRILAREN 31N - *CREDITOS DE COMPROMISO DEL EJERCICIO A 31 DE ENERO DE 2019*
SEKZIOKAKO LABURPENA - *RESUMEN POR SECCIONES*

Euroak
Euros

SEKZIOA *SECCION*		KONPROMISOZKO KREDITUEN URTE ANITZEKO BANAKETA *DISTRIBUCION PLURIANUAL CREDITOS DE COMPROMISO*					
		2020	2021	2022	2023	2024 eta... *y ss.*	GUZTIRA *TOTAL*
47 EMAKUNDE-EMAKUMEAREN EUSKAL ERAKUNDEA *EMAKUNDE-INSTITUTO VASCO DE LA MUJER*	KREDITU LUZATUA *CRÉDITO PRORROGADO*	676.961	190.000	0	0	0	866.961
	ALDAKETA *MODIFICACIÓN*	0	0	0	0	0	0
	KREDITU EGUNERATUA *CRÉDITO DEFINITIVO*	676.961	190.000	0	0	0	866.961
	BAIMENDUA *AUTORIZADO*	280.666	0	0	0	0	280.666
	KONPROMETITUTA *COMPROMETIDO*	0	0	0	0	0	0
48 OSALAN-LANEKO SEGURT. ETA OSASUN. EUSKAL ERAK. *OSALAN-INSTIT. VASCO SEGURIDAD Y SALUD LABORALES*	KREDITU LUZATUA *CRÉDITO PRORROGADO*	2.190.000	1.650.000	500.000	0	0	4.340.000
	ALDAKETA *MODIFICACIÓN*	0	0	0	0	0	0
	KREDITU EGUNERATUA *CRÉDITO DEFINITIVO*	2.190.000	1.650.000	500.000	0	0	4.340.000
	BAIMENDUA *AUTORIZADO*	434.253	0	0	0	0	434.253
	KONPROMETITUTA *COMPROMETIDO*	277.219	0	0	0	0	277.219
49 KONTSUMOBIDE-KONTSUMOKO EUSKAL INSTITUTUA *KONTSUMOBIDE-INSTITUTO VASCO DE CONSUMO*	KREDITU LUZATUA *CRÉDITO PRORROGADO*	972.393	130.000	0	0	0	1.102.393
	ALDAKETA *MODIFICACIÓN*	0	0	0	0	0	0
	KREDITU EGUNERATUA *CRÉDITO DEFINITIVO*	972.393	130.000	0	0	0	1.102.393
	BAIMENDUA *AUTORIZADO*	348.643	0	0	0	0	348.643
	KONPROMETITUTA *COMPROMETIDO*	0	0	0	0	0	0

ERAKUNDE AUTONOMO ADMINISTRATIBOAK - *ORGANISMOS AUTÓNOMOS ADMINISTRATIVOS*
EKITALDIAREN KONPROMISOZKO KREDITUAK 2019KO URTARRILAREN 31N - *CREDITOS DE COMPROMISO DEL EJERCICIO A 31 DE ENERO DE 2019*
SEKZIOKAKO LABURPENA - *RESUMEN POR SECCIONES*

Euroak
Euros

SEKZIOA *SECCION*		KONPROMISOZKO KREDITUEN URTE ANITZEKO BANAKETA *DISTRIBUCION PLURIANUAL CREDITOS DE COMPROMISO*					
		2020	2021	2022	2023	2024 eta... *y ss.*	GUZTIRA *TOTAL*
GUZTIRA ***TOTAL***	**KREDITU LUZATUA** ***CRÉDITO PRORROGADO***	**152.764.409**	**52.235.428**	**5.737.600**	**31.200**	**92.440**	**210.861.077**
	ALDAKETA ***MODIFICACIÓN***	**0**	**0**	**0**	**0**	**0**	**0**
	KREDITU EGUNERATU ***CRÉDITO DEFINITIVO***	**152.764.409**	**52.235.428**	**5.737.600**	**31.200**	**92.440**	**210.861.077**
	BAIMENDUA ***AUTORIZADO***	**16.023.283**	**7.085.520**	**1.870.000**	**0**	**0**	**24.978.803**
	KONPROMETITUTA ***COMPROMETIDO***	**584.432**	**0**	**0**	**0**	**0**	**584.432**

HABE
GASTU-AURREKONTUAREN BURUTZE GRADUA
Kapitulukako laburpena

GRADO DE EJECUCIÓN DEL PRESUPUESTO DE GASTOS
Resumen por capítulos

HABE - *HABE*

GASTU-AURREKONTUAREN BURUTZE GRADUA 2019KO URTARRILAREN 31N - *GRADO DE EJECUCION DEL PRESUPUESTO DE GASTOS A 31 DE ENERO DE 2019*

KAPITULUKAKO LABURPENA - *RESUMEN POR CAPITULOS*

Milaka euro

Miles de euros

	KAPITULUA *CAPITULO*	AURREKONTU EGUNERATUA *PRESUPUESTO ACTUALIZADO*	GASTU BAIMENAK *AUTORIZACIONES DE GASTOS*				GASTU DISPOSIZIOAK *DISPOSICIONES DE GASTOS*				AITORTUTAKO OBLIGAZIOAK *OBLIGACIONES RECONOCIDAS*				ORDAINKETAK *PAGOS*			
			ZENBATEK. *IMPORTE*	EGUN.% *%ACTUAL*	AURR. HIL. *MES ANT.*	AURR. URT. *AÑO ANT.*	ZENBATEK. *IMPORTE*	EGUN.% *%ACTUAL*	AURR. HIL. *MES ANT.*	AURR. URT. *AÑO ANT.*	ZENBATEK. *IMPORTE*	EGUN.% *%ACTUAL*	AURR. HIL. *MES ANT.*	AURR. URT. *AÑO ANT.*	ZENBATEK. *IMPORTE*	EGUN.% *%ACTUAL*	AURR. HIL. *MES ANT.*	AURR. URT. *AÑO ANT.*
1	LANGILE-GASTUAK *GASTOS DE PERSONAL*	3.733	3.657	98,0	-	94,1	3.657	98,0	-	94,1	267	7,2	-	7,0	267	7,2	-	7,0
2	FUNTZIONAMENDU-GASTUAK *GASTOS DE FUNCIONAMIENTO*	4.415	723	16,4	-	7,7	723	16,4	-	7,7	47	1,1	-	0,7	9	0,2	-	0,7
4	GASTU ARRUNTETARAKO TRANSF. ETA DIRULAGUNTZAK *TRANSFERENCIAS Y SUBVENCIONES GASTOS CORRIENTES*	33.755	25.576	75,8	-	73,1	25.416	75,3	-	72,6	0	0,0	-	0,0	0	0,0	-	0,0
6	INBERTSIO ERREALAK *INVERSIONES REALES*	160	0	0,0	-	25,0	0	0,0	-	0,0	0	0,0	-	0,0	0	0,0	-	0,0
8	FINANTZA-AKTIBOEN GEHIKUNTZA *AUMENTO DE ACTIVOS FINANCIEROS*	6	0	0,0	-	0,0	0	0,0	-	0,0	0	0,0	-	0,0	0	0,0	-	0,0
	GUZTIRA ***TOTAL***	**42.069**	**29.956**	**71,2**	**-**	**67,9**	**29.796**	**70,8**	**-**	**67,3**	**314**	**0,7**	**-**	**0,7**	**277**	**0,7**	**-**	**0,7**

	GASTU ARRUNTAK *GASTOS CORRIENTES*	41.903	29.956	71,5	-	68,0	29.796	71,1	-	67,6	314	0,8	-	0,7	277	0,7	-	0,7
	KAPITAL ERAGIKETA EZ-FINANTZARIOAK *OPERACIONES DE CAPITAL NO FINANCIERAS*	160	0	0,0	-	25,0	0	0,0	-	0,0	0	0,0	-	0,0	0	0,0	-	0,0
	ERAGIKETA FINANTZARIOAK *OPERACIONES FINANCIERAS*	6	0	0,0	-	0,0	0	0,0	-	0,0	0	0,0	-	0,0	0	0,0	-	0,0
	GUZTIRA ***TOTAL***	**42.069**	**29.956**	**71,2**	**-**	**67,9**	**29.796**	**70,8**	**-**	**67,3**	**314**	**0,7**	**-**	**0,7**	**277**	**0,7**	**-**	**0,7**

HABE
2019ko AURREKONTUA - PRESUPUESTO 2019
GASTU-AURREKONTUAREN BURUTZE GRADUA - GRADO DE EJECUCIÓN DEL PRESUPUESTO DE GASTOS
KAPITULUKAKO LABURPENA - RESUMEN POR CAPÍTULOS

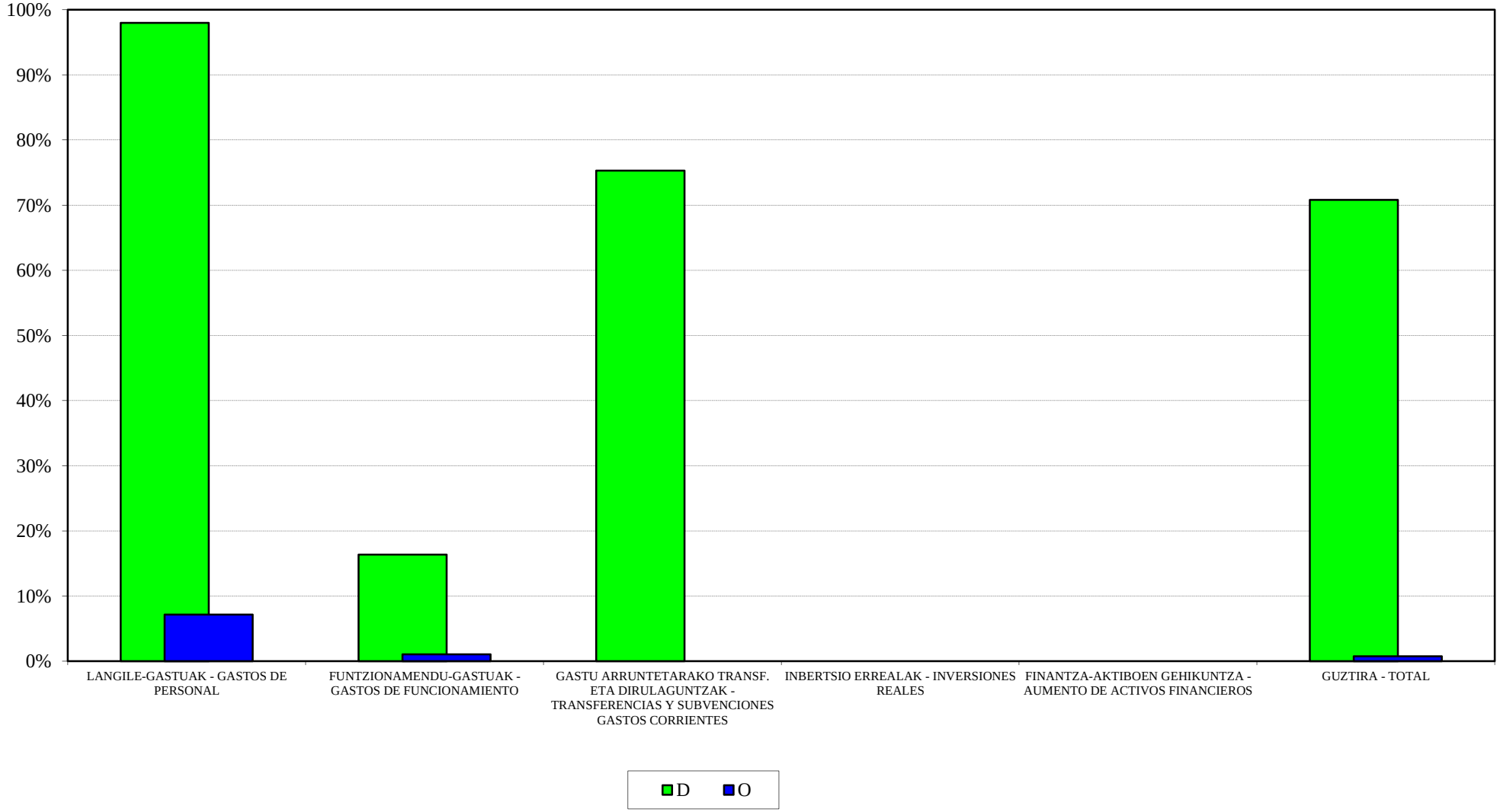

HABE
SARRERA-AURREKONTUAREN BURUTZE GRADUA
Kapitulukako laburpena

GRADO DE EJECUCIÓN DEL PRESUPUESTO DE INGRESOS
Resumen por capítulos

HABE - *HABE*

SARRERA-AURREKONTUAREN BURUTZE GRADUA 2019KO URTARRILAREN 31N -

GRADO DE EJECUCION DEL PRESUPUESTO DE INGRESOS A 31 DE ENERO DE 2019

KAPITULUKAKO LABURPENA - *RESUMEN POR CAPITULOS*

Milaka euro

Miles de euros

	KAPITULUA *CAPITULO*	AURREKONTU EGUNERATUA *PRESUPUESTO ACTUALIZADO*	AITORTUTAKO ESKUBIDEAK *DERECHOS RECONOCIDOS*				BILDUTAKOA *RECAUDACIÓN*			
			ZENBATEK. *IMPORTE*	EGUN.% *%ACTUAL*	AURR. HIL. *MES ANT.*	AURR. URT. *AÑO ANT.*	ZENBATEK. *IMPORTE*	EGUN.% *%ACTUAL*	AURR. HIL. *MES ANT.*	AURR. URT. *AÑO ANT.*
3	TASAK, SALNEURRIAK ETA ZUZB. PUBLIKOKO B. BATZUK *TASAS, PRECIOS PUBLICOS Y OTROS IN. DERECHO PUBL.*	5.891	14	0,2	-	0,3	14	0,2	-	0,2
4	GASTU ARRUNTETARAKO TRANSF. ETA DIRULAGUNTZAK *TRANSFERENCIAS Y SUBVEN. PARA GASTOS CORRIENTES*	35.977	8.994	25,0	-	25,0	8.994	25,0	-	25,0
5	ONDARE-SARRERAK *INGRESOS PATRIMONIALES*	0	0	0,0	-	0,0	0	0,0	-	0,0
8	FINANTZA-AKTIBOEN GUTXITZEA *DISMINUCION DE ACTIVOS FINANCIEROS*	201	0	0,1	-	0,1	0	0,1	-	0,1
	GUZTIRA ***TOTAL***	**42.069**	**9.008**	**21,4**	**-**	**21,4**	**9.008**	**21,4**	**-**	**21,4**

HAEE - IVAP
GASTU-AURREKONTUAREN BURUTZE GRADUA
Kapitulukako laburpena

GRADO DE EJECUCIÓN DEL PRESUPUESTO DE GASTOS
Resumen por capítulos

HAEE - *IVAP*

GASTU-AURREKONTUAREN BURUTZE GRADUA 2019KO URTARRILAREN 31N - *GRADO DE EJECUCION DEL PRESUPUESTO DE GASTOS A 31 DE ENERO DE 2019*

KAPITULUKAKO LABURPENA - *RESUMEN POR CAPITULOS*

Milaka euro

Miles de euros

	KAPITULUA *CAPITULO*	AURREKONTU EGUNERATUA *PRESUPUESTO ACTUALIZADO*	GASTU BAIMENAK *AUTORIZACIONES DE GASTOS*				GASTU DISPOSIZIOAK *DISPOSICIONES DE GASTOS*				AITORTUTAKO OBLIGAZIOAK *OBLIGACIONES RECONOCIDAS*				ORDAINKETAK *PAGOS*			
			ZENBATEK. *IMPORTE*	EGUN.% *%ACTUAL*	AURR. HIL. *MES ANT.*	AURR. URT. *AÑO ANT.*	ZENBATEK. *IMPORTE*	EGUN.% *%ACTUAL*	AURR. HIL. *MES ANT.*	AURR. URT. *AÑO ANT.*	ZENBATEK. *IMPORTE*	EGUN.% *%ACTUAL*	AURR. HIL. *MES ANT.*	AURR. URT. *AÑO ANT.*	ZENBATEK. *IMPORTE*	EGUN.% *%ACTUAL*	AURR. HIL. *MES ANT.*	AURR. URT. *AÑO ANT.*
1	LANGILE-GASTUAK *GASTOS DE PERSONAL*	7.237	7.174	99,1	-	94,5	7.174	99,1	-	94,5	532	7,4	-	7,1	532	7,4	-	7,1
2	FUNTZIONAMENDU-GASTUAK *GASTOS DE FUNCIONAMIENTO*	9.533	2.245	23,5	-	0,0	2.200	23,1	-	0,0	1	0,0	-	0,0	0	0,0	-	0,0
3	FINANTZA-GASTUAK *GASTOS FINANCIEROS*	0	0	0,0	-	-	0	0,0	-	-	0	0,0	-	-	0	0,0	-	-
4	GASTU ARRUNTETARAKO TRANSF. ETA DIRULAGUNTZAK *TRANSFERENCIAS Y SUBVENCIONES GASTOS CORRIENTES*	2.484	0	0,0	-	0,0	0	0,0	-	0,0	0	0,0	-	0,0	0	0,0	-	0,0
6	INBERTSIO ERREALAK *INVERSIONES REALES*	56	0	0,0	-	0,0	0	0,0	-	0,0	0	0,0	-	0,0	0	0,0	-	0,0
8	FINANTZA-AKTIBOEN GEHIKUNTZA *AUMENTO DE ACTIVOS FINANCIEROS*	18	6	33,3	-	0,0	6	33,3	-	0,0	6	33,3	-	0,0	6	33,3	-	0,0
	GUZTIRA ***TOTAL***	**19.328**	**9.425**	**48,8**	**-**	**35,3**	**9.380**	**48,5**	**-**	**35,3**	**539**	**2,8**	**-**	**2,7**	**538**	**2,8**	**-**	**2,7**
	GASTU ARRUNTAK *GASTOS CORRIENTES*	19.254	9.419	48,9	-	35,4	9.374	48,7	-	35,4	533	2,8	-	2,7	532	2,8	-	2,7
	KAPITAL ERAGIKETA EZ-FINANTZARIOAK *OPERACIONES DE CAPITAL NO FINANCIERAS*	56	0	0,0	-	0,0	0	0,0	-	0,0	0	0,0	-	0,0	0	0,0	-	0,0
	ERAGIKETA FINANTZARIOAK *OPERACIONES FINANCIERAS*	18	6	33,3	-	0,0	6	33,3	-	0,0	6	33,3	-	0,0	6	33,3	-	0,0
	GUZTIRA ***TOTAL***	**19.328**	**9.425**	**48,8**	**-**	**35,3**	**9.380**	**48,5**	**-**	**35,3**	**539**	**2,8**	**-**	**2,7**	**538**	**2,8**	**-**	**2,7**

IVAP

***2019ko AURREKONTUA* - PRESUPUESTO 2019**

***GASTU-AURREKONTUAREN BURUTZE GRADUA* - GRADO DE EJECUCIÓN DEL PRESUPUESTO DE GASTOS**

***KAPITULUKAKO LABURPENA* - RESUMEN POR CAPÍTULOS**

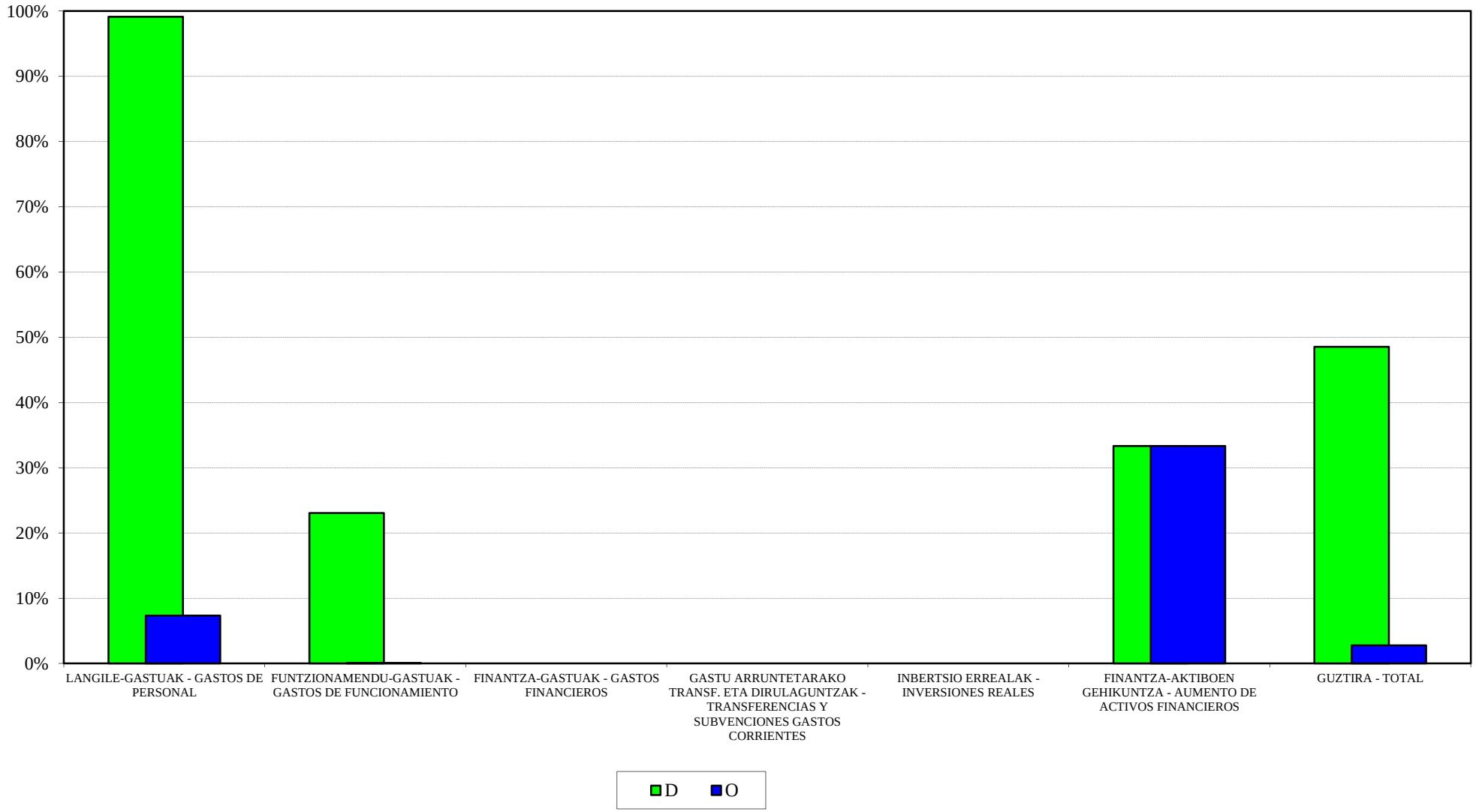

HAEE - IVAP
SARRERA-AURREKONTUAREN BURUTZE GRADUA
Kapitulukako laburpena

GRADO DE EJECUCIÓN DEL PRESUPUESTO DE INGRESOS
Resumen por capítulos

HAEE - *IVAP*

SARRERA-AURREKONTUAREN BURUTZE GRADUA 2019KO URTARRILAREN 31N -

GRADO DE EJECUCION DEL PRESUPUESTO DE INGRESOS A 31 DE ENERO DE 2019

KAPITULUKAKO LABURPENA - *RESUMEN POR CAPITULOS*

Milaka euro

Miles de euros

	KAPITULUA *CAPITULO*	AURREKONTU EGUNERATUA *PRESUPUESTO ACTUALIZADO*	AITORTUTAKO ESKUBIDEAK *DERECHOS RECONOCIDOS*				BILDUTAKOA *RECAUDACIÓN*			
			ZENBATEK. *IMPORTE*	EGUN.% *%ACTUAL*	AURR. HIL. *MES ANT.*	AURR. URT. *AÑO ANT.*	ZENBATEK. *IMPORTE*	EGUN.% *%ACTUAL*	AURR. HIL. *MES ANT.*	AURR. URT. *AÑO ANT.*
3	TASAK, SALNEURRIAK ETA ZUZB. PUBLIKOKO B. BATZUK *TASAS, PRECIOS PUBLICOS Y OTROS IN. DERECHO PUBL.*	1.310	63	4,8	-	5,4	0	0,0	-	0,7
4	GASTU ARRUNTETARAKO TRANSF. ETA DIRULAGUNTZAK *TRANSFERENCIAS Y SUBVEN. PARA GASTOS CORRIENTES*	16.300	0	0,0	-	0,0	0	0,0	-	0,0
8	FINANTZA-AKTIBOEN GUTXITZEA *DISMINUCION DE ACTIVOS FINANCIEROS*	1.718	0	0,0	-	0,0	0	0,0	-	0,0
	GUZTIRA ***TOTAL***	**19.328**	**64**	**0,3**	**-**	**0,4**	**1**	**0,0**	**-**	**0,0**

EUSTAT
GASTU-AURREKONTUAREN BURUTZE GRADUA
Kapitulukako laburpena

GRADO DE EJECUCIÓN DEL PRESUPUESTO DE GASTOS
Resumen por capítulos

EUSTAT - *EUSTAT*

GASTU-AURREKONTUAREN BURUTZE GRADUA 2019KO URTARRILAREN 31N - *GRADO DE EJECUCION DEL PRESUPUESTO DE GASTOS A 31 DE ENERO DE 2019*

KAPITULUKAKO LABURPENA - *RESUMEN POR CAPITULOS*

Milaka euro

Miles de euros

	KAPITULUA *CAPITULO*	AURREKONTU EGUNERATUA *PRESUPUESTO ACTUALIZADO*	GASTU BAIMENAK *AUTORIZACIONES DE GASTOS*				GASTU DISPOSIZIOAK *DISPOSICIONES DE GASTOS*				AITORTUTAKO OBLIGAZIOAK *OBLIGACIONES RECONOCIDAS*				ORDAINKETAK *PAGOS*			
			ZENBATEK. *IMPORTE*	EGUN.% *%ACTUAL*	AURR. HIL. *MES ANT.*	AURR. URT. *AÑO ANT.*	ZENBATEK. *IMPORTE*	EGUN.% *%ACTUAL*	AURR. HIL. *MES ANT.*	AURR. URT. *AÑO ANT.*	ZENBATEK. *IMPORTE*	EGUN.% *%ACTUAL*	AURR. HIL. *MES ANT.*	AURR. URT. *AÑO ANT.*	ZENBATEK. *IMPORTE*	EGUN.% *%ACTUAL*	AURR. HIL. *MES ANT.*	AURR. URT. *AÑO ANT.*
1	LANGILE-GASTUAK *GASTOS DE PERSONAL*	8.809	7.249	82,3	-	85,9	7.249	82,3	-	85,9	543	6,2	-	5,7	543	6,2	-	5,7
2	FUNTZIONAMENDU-GASTUAK *GASTOS DE FUNCIONAMIENTO*	3.818	2.050	53,7	-	48,2	1.186	31,1	-	46,5	0	0,0	-	0,3	0	0,0	-	0,2
3	FINANTZA-GASTUAK *GASTOS FINANCIEROS*	2	0	0,0	-	0,0	0	0,0	-	0,0	0	0,0	-	0,0	0	0,0	-	0,0
4	GASTU ARRUNTETARAKO TRANSF. ETA DIRULAGUNTZAK *TRANSFERENCIAS Y SUBVENCIONES GASTOS CORRIENTES*	44	12	26,7	-	75,5	12	26,7	-	75,5	0	0,0	-	0,0	0	0,0	-	0,0
6	INBERTSIO ERREALAK *INVERSIONES REALES*	300	0	0,0	-	0,0	0	0,0	-	0,0	0	0,0	-	0,0	0	0,0	-	0,0
8	FINANTZA-AKTIBOEN GEHIKUNTZA *AUMENTO DE ACTIVOS FINANCIEROS*	21	0	0,0	-	0,0	0	0,0	-	0,0	0	0,0	-	0,0	0	0,0	-	0,0
	GUZTIRA ***TOTAL***	**12.994**	**9.311**	**71,7**	**-**	**72,4**	**8.447**	**65,0**	**-**	**71,9**	**543**	**4,2**	**-**	**3,9**	**543**	**4,2**	**-**	**3,9**
	GASTU ARRUNTAK *GASTOS CORRIENTES*	12.673	9.311	73,5	-	74,3	8.447	66,7	-	73,7	543	4,3	-	4,0	543	4,3	-	4,0
	KAPITAL ERAGIKETA EZ-FINANTZARIOAK *OPERACIONES DE CAPITAL NO FINANCIERAS*	300	0	0,0	-	0,0	0	0,0	-	0,0	0	0,0	-	0,0	0	0,0	-	0,0
	ERAGIKETA FINANTZARIOAK *OPERACIONES FINANCIERAS*	21	0	0,0	-	0,0	0	0,0	-	0,0	0	0,0	-	0,0	0	0,0	-	0,0
	GUZTIRA ***TOTAL***	**12.994**	**9.311**	**71,7**	**-**	**72,4**	**8.447**	**65,0**	**-**	**71,9**	**543**	**4,2**	**-**	**3,9**	**543**	**4,2**	**-**	**3,9**

EUSTAT

***2019ko AURREKONTUA* - PRESUPUESTO 2019**

***GASTU-AURREKONTUAREN BURUTZE GRADUA* - GRADO DE EJECUCIÓN DEL PRESUPUESTO DE GASTOS**

***KAPITULUKAKO LABURPENA* - RESUMEN POR CAPÍTULOS**

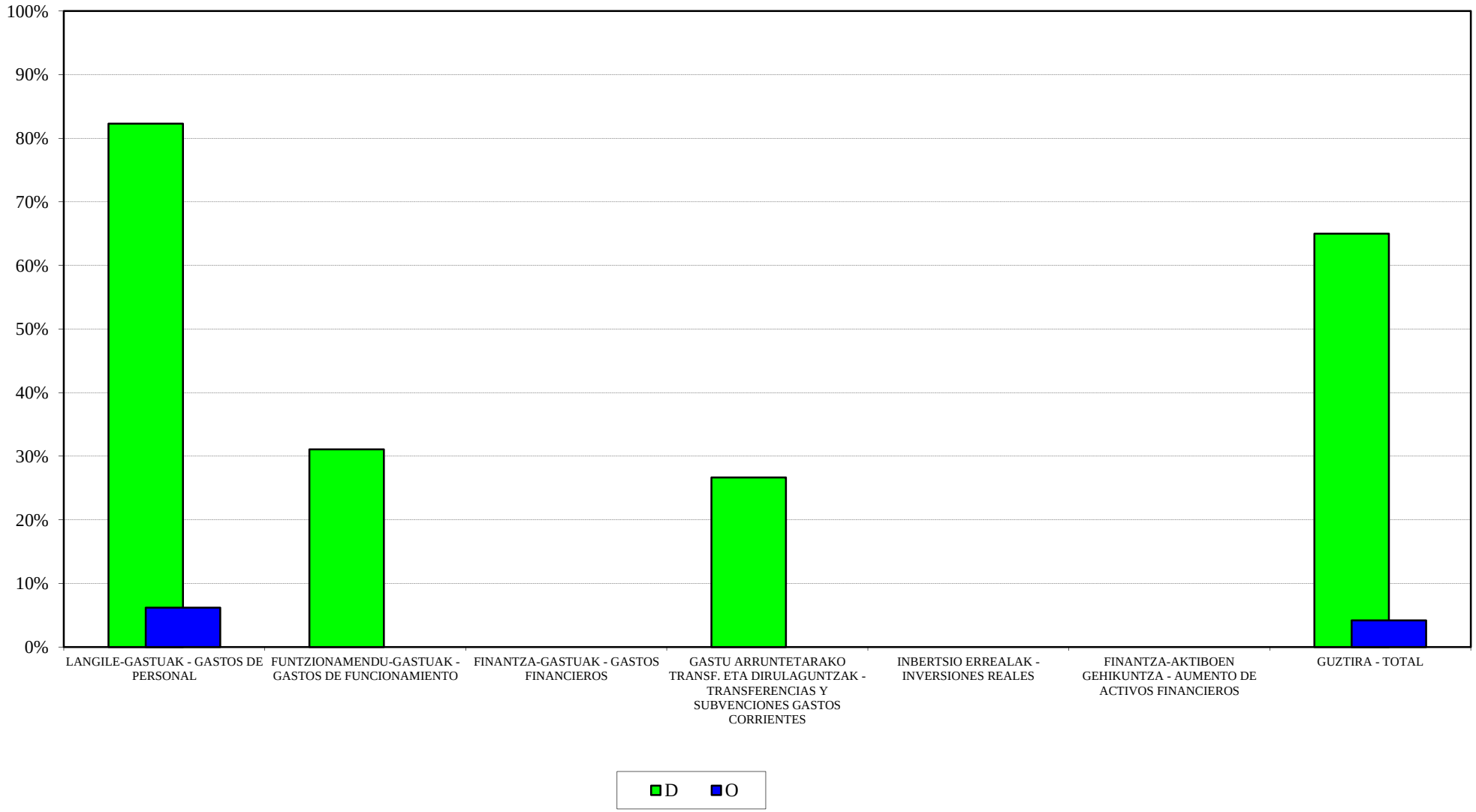

EUSTAT
SARRERA-AURREKONTUAREN BURUTZE GRADUA
Kapitulukako laburpena

GRADO DE EJECUCIÓN DEL PRESUPUESTO DE INGRESOS
Resumen por capítulos

EUSTAT - *EUSTAT*

SARRERA-AURREKONTUAREN BURUTZE GRADUA 2019KO URTARRILAREN 31N -

GRADO DE EJECUCION DEL PRESUPUESTO DE INGRESOS A 31 DE ENERO DE 2019

KAPITULUKAKO LABURPENA - *RESUMEN POR CAPITULOS*

Milaka euro

Miles de euros

	KAPITULUA *CAPITULO*	AURREKONTU EGUNERATUA *PRESUPUESTO ACTUALIZADO*	AITORTUTAKO ESKUBIDEAK *DERECHOS RECONOCIDOS*				BILDUTAKOA *RECAUDACIÓN*			
			ZENBATEK. *IMPORTE*	EGUN.% *%ACTUAL*	AURR. HIL. *MES ANT.*	AURR. URT. *AÑO ANT.*	ZENBATEK. *IMPORTE*	EGUN.% *%ACTUAL*	AURR. HIL. *MES ANT.*	AURR. URT. *AÑO ANT.*
3	TASAK, SALNEURRIAK ETA ZUZB. PUBLIKOKO B. BATZUK *TASAS, PRECIOS PUBLICOS Y OTROS IN. DERECHO PUBL.*	235	0	0,2	-	0,5	0	0,2	-	0,5
4	GASTU ARRUNTETARAKO TRANSF. ETA DIRULAGUNTZAK *TRANSFERENCIAS Y SUBVEN. PARA GASTOS CORRIENTES*	12.436	0	0,0	-	22,9	0	0,0	-	22,9
5	ONDARE-SARRERAK *INGRESOS PATRIMONIALES*	2	0	0,0	-	0,0	0	0,0	-	0,0
7	KAPITAL ERAGIKETETARAKO TRANSF. ETA DIRULAGUNTZAK *TRANSFERENCIAS Y SUBV. PARA OPERACIONES DE CAPITAL*	301	0	0,0	-	25,0	0	0,0	-	25,0
8	FINANTZA-AKTIBOEN GUTXITZEA *DISMINUCION DE ACTIVOS FINANCIEROS*	20	0	0,0	-	0,0	0	0,0	-	0,0
	GUZTIRA ***TOTAL***	**12.994**	**0**	**0,0**	**-**	**22,5**	**0**	**0,0**	**-**	**22,5**

EMAKUNDE
GASTU-AURREKONTUAREN BURUTZE GRADUA
Kapitulukako laburpena

GRADO DE EJECUCIÓN DEL PRESUPUESTO DE GASTOS
Resumen por capítulos

EMAKUNDE - *EMAKUNDE*

GASTU-AURREKONTUAREN BURUTZE GRADUA 2019KO URTARRILAREN 31N - *GRADO DE EJECUCION DEL PRESUPUESTO DE GASTOS A 31 DE ENERO DE 2019*

KAPITULUKAKO LABURPENA - *RESUMEN POR CAPITULOS*

Milaka euro

Miles de euros

	KAPITULUA *CAPITULO*	AURREKONTU EGUNERATUA *PRESUPUESTO ACTUALIZADO*	GASTU BAIMENAK *AUTORIZACIONES DE GASTOS*				GASTU DISPOSIZIOAK *DISPOSICIONES DE GASTOS*				AITORTUTAKO OBLIGAZIOAK *OBLIGACIONES RECONOCIDAS*				ORDAINKETAK *PAGOS*			
			ZENBATEK. *IMPORTE*	EGUN.% *%ACTUAL*	AURR. HIL. *MES ANT.*	AURR. URT. *AÑO ANT.*	ZENBATEK. *IMPORTE*	EGUN.% *%ACTUAL*	AURR. HIL. *MES ANT.*	AURR. URT. *AÑO ANT.*	ZENBATEK. *IMPORTE*	EGUN.% *%ACTUAL*	AURR. HIL. *MES ANT.*	AURR. URT. *AÑO ANT.*	ZENBATEK. *IMPORTE*	EGUN.% *%ACTUAL*	AURR. HIL. *MES ANT.*	AURR. URT. *AÑO ANT.*
1	LANGILE-GASTUAK *GASTOS DE PERSONAL*	2.282	2.228	97,6	-	94,8	2.228	97,6	-	94,8	166	7,3	-	7,4	166	7,3	-	7,4
2	FUNTZIONAMENDU-GASTUAK *GASTOS DE FUNCIONAMIENTO*	1.947	203	10,4	-	47,4	123	6,3	-	18,3	0	0,0	-	0,0	0	0,0	-	0,0
4	GASTU ARRUNTETARAKO TRANSF. ETA DIRULAGUNTZAK *TRANSFERENCIAS Y SUBVENCIONES GASTOS CORRIENTES*	1.563	1.140	72,9	-	74,1	215	13,7	-	13,9	0	0,0	-	0,0	0	0,0	-	0,0
6	INBERTSIO ERREALAK *INVERSIONES REALES*	13	0	0,0	-	0,0	0	0,0	-	0,0	0	0,0	-	0,0	0	0,0	-	0,0
8	FINANTZA-AKTIBOEN GEHIKUNTZA *AUMENTO DE ACTIVOS FINANCIEROS*	12	0	0,0	-	0,0	0	0,0	-	0,0	0	0,0	-	0,0	0	0,0	-	0,0
	GUZTIRA ***TOTAL***	**5.817**	**3.571**	**61,4**	**-**	**72,8**	**2.566**	**44,1**	**-**	**47,1**	**166**	**2,9**	**-**	**2,9**	**166**	**2,9**	**-**	**2,9**
	GASTU ARRUNTAK *GASTOS CORRIENTES*	5.792	3.571	61,7	-	73,2	2.566	44,3	-	47,3	166	2,9	-	2,9	166	2,9	-	2,9
	KAPITAL ERAGIKETA EZ-FINANTZARIOAK *OPERACIONES DE CAPITAL NO FINANCIERAS*	13	0	0,0	-	0,0	0	0,0	-	0,0	0	0,0	-	0,0	0	0,0	-	0,0
	ERAGIKETA FINANTZARIOAK *OPERACIONES FINANCIERAS*	12	0	0,0	-	0,0	0	0,0	-	0,0	0	0,0	-	0,0	0	0,0	-	0,0
	GUZTIRA ***TOTAL***	**5.817**	**3.571**	**61,4**	**-**	**72,8**	**2.566**	**44,1**	**-**	**47,1**	**166**	**2,9**	**-**	**2,9**	**166**	**2,9**	**-**	**2,9**

EMAKUNDE

***2019ko AURREKONTUA* - PRESUPUESTO 2019**

***GASTU-AURREKONTUAREN BURUTZE GRADUA* - GRADO DE EJECUCIÓN DEL PRESUPUESTO DE GASTOS**

***KAPITULUKAKO LABURPENA* - RESUMEN POR CAPÍTULOS**

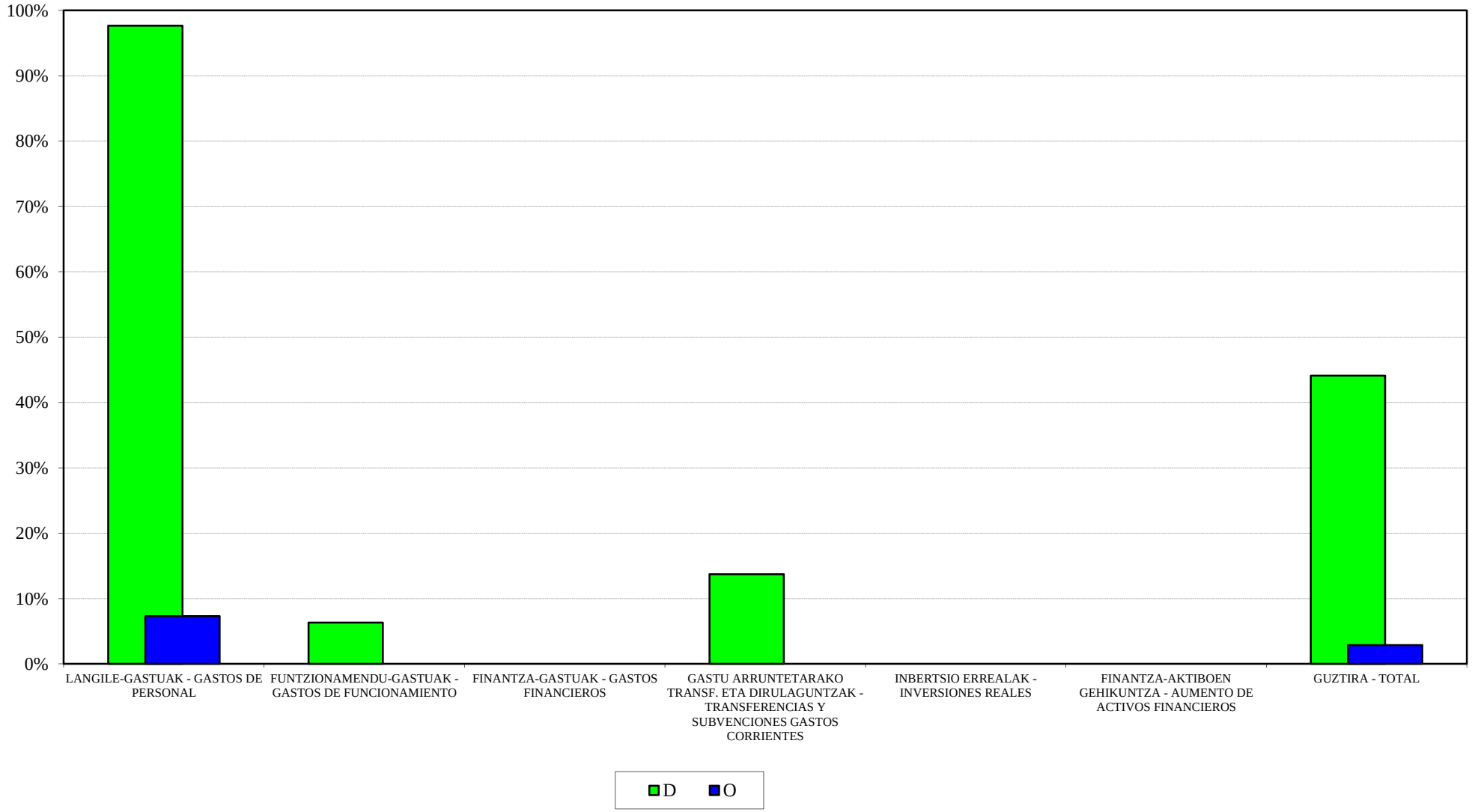

EMAKUNDE
SARRERA-AURREKONTUAREN BURUTZE GRADUA
Kapitulukako laburpena

GRADO DE EJECUCIÓN DEL PRESUPUESTO DE INGRESOS
Resumen por capítulos

EMAKUNDE - *EMAKUNDE*

SARRERA-AURREKONTUAREN BURUTZE GRADUA 2019KO URTARRILAREN 31N - *GRADO DE EJECUCION DEL PRESUPUESTO DE INGRESOS A 31 DE ENERO DE 2019*

KAPITULUKAKO LABURPENA - *RESUMEN POR CAPITULOS*

Milaka euro

Miles de euros

	KAPITULUA *CAPITULO*	AURREKONTU EGUNERATUA *PRESUPUESTO ACTUALIZADO*	AITORTUTAKO ESKUBIDEAK *DERECHOS RECONOCIDOS*				BILDUTAKOA *RECAUDACIÓN*			
			ZENBATEK. *IMPORTE*	EGUN.% *%ACTUAL*	AURR. HIL. *MES ANT.*	AURR. URT. *AÑO ANT.*	ZENBATEK. *IMPORTE*	EGUN.% *%ACTUAL*	AURR. HIL. *MES ANT.*	AURR. URT. *AÑO ANT.*
4	GASTU ARRUNTETARAKO TRANSF. ETA DIRULAGUNTZAK *TRANSFERENCIAS Y SUBVEN. PARA GASTOS CORRIENTES*	5.306	0	0,0	-	24,7	0	0,0	-	24,7
5	ONDARE-SARRERAK *INGRESOS PATRIMONIALES*	0	0	0,0	-	0,0	0	0,0	-	0,0
8	FINANTZA-AKTIBOEN GUTXITZEA *DISMINUCION DE ACTIVOS FINANCIEROS*	511	0	0,0	-	0,1	0	0,0	-	0,1
	GUZTIRA ***TOTAL***	**5.817**	**0**	**0,0**	**-**	**22,5**	**0**	**0,0**	**-**	**22,5**

POLIZIA ETA LARRIALDIETAKO EUSKAL AKADEMIA – ACADEMIA VASCA DE POLICÍA Y EMERGENCIAS
GASTU-AURREKONTUAREN BURUTZE GRADUA
Kapitulukako laburpena

GRADO DE EJECUCIÓN DEL PRESUPUESTO DE GASTOS
Resumen por capítulos

POLIZIA ETA LARRIALDIETAKO EUSKAL AKADEMIA - *ACADEMIA VASCA DE POLICIA Y EMERGENCIAS*

GASTU-AURREKONTUAREN BURUTZE GRADUA 2019KO URTARRILAREN 31N - *GRADO DE EJECUCION DEL PRESUPUESTO DE GASTOS A 31 DE ENERO DE 2019*

KAPITULUKAKO LABURPENA - *RESUMEN POR CAPITULOS*

Milaka euro

Miles de euros

	KAPITULUA *CAPITULO*	AURREKONTU EGUNERATUA *PRESUPUESTO ACTUALIZADO*	GASTU BAIMENAK *AUTORIZACIONES DE GASTOS*				GASTU DISPOSIZIOAK *DISPOSICIONES DE GASTOS*				AITORTUTAKO OBLIGAZIOAK *OBLIGACIONES RECONOCIDAS*				ORDAINKETAK *PAGOS*			
			ZENBATEK. *IMPORTE*	EGUN.% *%ACTUAL*	AURR. HIL. *MES ANT.*	AURR. URT. *AÑO ANT.*	ZENBATEK. *IMPORTE*	EGUN.% *%ACTUAL*	AURR. HIL. *MES ANT.*	AURR. URT. *AÑO ANT.*	ZENBATEK. *IMPORTE*	EGUN.% *%ACTUAL*	AURR. HIL. *MES ANT.*	AURR. URT. *AÑO ANT.*	ZENBATEK. *IMPORTE*	EGUN.% *%ACTUAL*	AURR. HIL. *MES ANT.*	AURR. URT. *AÑO ANT.*
1	LANGILE-GASTUAK *GASTOS DE PERSONAL*	8.908	8.641	97,0	-	91,0	8.641	97,0	-	91,0	722	8,1	-	6,9	722	8,1	-	6,9
2	FUNTZIONAMENDU-GASTUAK *GASTOS DE FUNCIONAMIENTO*	6.368	5.496	86,3	-	75,7	4.749	74,6	-	32,1	26	0,4	-	0,0	26	0,4	-	0,0
3	FINANTZA-GASTUAK *GASTOS FINANCIEROS*	1	0	0,0	-	0,0	0	0,0	-	0,0	0	0,0	-	0,0	0	0,0	-	0,0
6	INBERTSIO ERREALAK *INVERSIONES REALES*	148	0	0,0	-	8,6	0	0,0	-	8,6	0	0,0	-	0,0	0	0,0	-	0,0
8	FINANTZA-AKTIBOEN GEHIKUNTZA *AUMENTO DE ACTIVOS FINANCIEROS*	10	0	0,0	-	0,0	0	0,0	-	0,0	0	0,0	-	0,0	0	0,0	-	0,0
	GUZTIRA ***TOTAL***	**15.435**	**14.136**	**91,6**	**-**	**84,0**	**13.389**	**86,7**	**-**	**65,9**	**748**	**4,8**	**-**	**4,0**	**748**	**4,8**	**-**	**4,0**
	GASTU ARRUNTAK *GASTOS CORRIENTES*	15.277	14.136	92,5	-	84,6	13.389	87,6	-	66,3	748	4,9	-	4,0	748	4,9	-	4,0
	KAPITAL ERAGIKETA EZ-FINANTZARIOAK *OPERACIONES DE CAPITAL NO FINANCIERAS*	148	0	0,0	-	8,6	0	0,0	-	8,6	0	0,0	-	0,0	0	0,0	-	0,0
	ERAGIKETA FINANTZARIOAK *OPERACIONES FINANCIERAS*	10	0	0,0	-	0,0	0	0,0	-	0,0	0	0,0	-	0,0	0	0,0	-	0,0
	GUZTIRA ***TOTAL***	**15.435**	**14.136**	**91,6**	**-**	**84,0**	**13.389**	**86,7**	**-**	**65,9**	**748**	**4,8**	**-**	**4,0**	**748**	**4,8**	**-**	**4,0**

POLIZIA ETA LARRIALDIETAKO EUSKAL AKADEMIA - ACADEMIA VASCA DE POLICIA Y EMERGENCIAS
2019ko AURREKONTUA - PRESUPUESTO 2019
GASTU-AURREKONTUAREN BURUTZE GRADUA - GRADO DE EJECUCIÓN DEL PRESUPUESTO DE GASTOS
KAPITULUKAKO LABURPENA - RESUMEN POR CAPÍTULOS

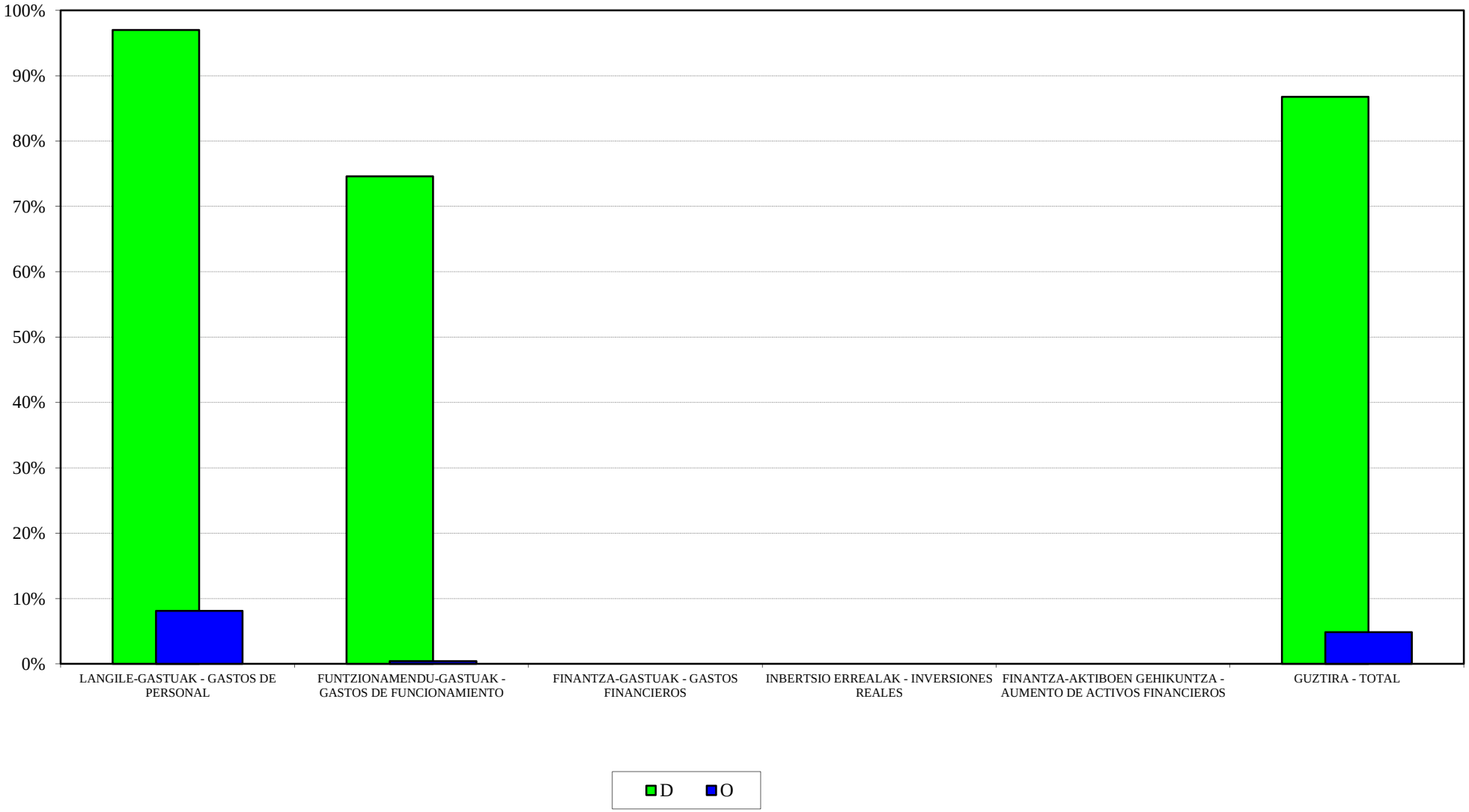

POLIZIA ETA LARRIALDIETAKO EUSKAL AKADEMIA – ACADEMIA VASCA DE POLICÍA Y EMERGENCIAS
SARRERA-AURREKONTUAREN BURUTZE GRADUA
Kapitulukako laburpena

GRADO DE EJECUCIÓN DEL PRESUPUESTO DE INGRESOS
Resumen por capítulos

POLIZIA ETA LARRIALDIETAKO EUSKAL AKADEMIA - *ACADEMIA VASCA DE POLICIA Y EMERGENCIAS*

SARRERA-AURREKONTUAREN BURUTZE GRADUA 2019KO URTARRILAREN 31N -

GRADO DE EJECUCION DEL PRESUPUESTO DE INGRESOS A 31 DE ENERO DE 2019

KAPITULUKAKO LABURPENA - *RESUMEN POR CAPITULOS*

Milaka euro

Miles de euros

	KAPITULUA *CAPITULO*	AURREKONTU EGUNERATUA *PRESUPUESTO ACTUALIZADO*	AITORTUTAKO ESKUBIDEAK *DERECHOS RECONOCIDOS*				BILDUTAKOA *RECAUDACIÓN*			
			ZENBATEK. *IMPORTE*	EGUN.% *%ACTUAL*	AURR. HIL. *MES ANT.*	AURR. URT. *AÑO ANT.*	ZENBATEK. *IMPORTE*	EGUN.% *%ACTUAL*	AURR. HIL. *MES ANT.*	AURR. URT. *AÑO ANT.*
3	TASAK, SALNEURRIAK ETA ZUZB. PUBLIKOKO B. BATZUK *TASAS, PRECIOS PUBLICOS Y OTROS IN. DERECHO PUBL.*	131	28	21,7	-	18,6	28	21,7	-	18,6
4	GASTU ARRUNTETARAKO TRANSF. ETA DIRULAGUNTZAK *TRANSFERENCIAS Y SUBVEN. PARA GASTOS CORRIENTES*	14.789	0	0,0	-	0,0	0	0,0	-	0,0
5	ONDARE-SARRERAK *INGRESOS PATRIMONIALES*	5	0	0,0	-	0,0	0	0,0	-	0,0
8	FINANTZA-AKTIBOEN GUTXITZEA *DISMINUCION DE ACTIVOS FINANCIEROS*	510	0	0,1	-	0,1	0	0,1	-	0,1
	GUZTIRA ***TOTAL***	**15.435**	**29**	**0,2**	**-**	**0,2**	**29**	**0,2**	**-**	**0,2**

OSALAN
GASTU-AURREKONTUAREN BURUTZE GRADUA
Kapitulukako laburpena

GRADO DE EJECUCIÓN DEL PRESUPUESTO DE GASTOS
Resumen por capítulos

OSALAN - *OSALAN*

GASTU-AURREKONTUAREN BURUTZE GRADUA 2019KO URTARRILAREN 31N - *GRADO DE EJECUCION DEL PRESUPUESTO DE GASTOS A 31 DE ENERO DE 2019*

KAPITULUKAKO LABURPENA - *RESUMEN POR CAPITULOS*

Milaka euro

Miles de euros

KAPITULUA *CAPITULO*	AURREKONTU EGUNERATUA *PRESUPUESTO ACTUALIZADO*	GASTU BAIMENAK *AUTORIZACIONES DE GASTOS*				GASTU DISPOSIZIOAK *DISPOSICIONES DE GASTOS*				AITORTUTAKO OBLIGAZIOAK *OBLIGACIONES RECONOCIDAS*				ORDAINKETAK *PAGOS*			
		ZENBATEK. *IMPORTE*	EGUN.% *%ACTUAL*	AURR. HIL. *MES ANT.*	AURR. URT. *AÑO ANT.*	ZENBATEK. *IMPORTE*	EGUN.% *%ACTUAL*	AURR. HIL. *MES ANT.*	AURR. URT. *AÑO ANT.*	ZENBATEK. *IMPORTE*	EGUN.% *%ACTUAL*	AURR. HIL. *MES ANT.*	AURR. URT. *AÑO ANT.*	ZENBATEK. *IMPORTE*	EGUN.% *%ACTUAL*	AURR. HIL. *MES ANT.*	AURR. URT. *AÑO ANT.*
1 LANGILE-GASTUAK *GASTOS DE PERSONAL*	10.078	9.466	93,9	-	88,6	9.466	93,9	-	87,8	691	6,9	-	6,4	691	6,9	-	6,4
2 FUNTZIONAMENDU-GASTUAK *GASTOS DE FUNCIONAMIENTO*	2.428	915	37,7	-	45,7	713	29,4	-	28,4	19	0,8	-	1,7	17	0,7	-	1,7
3 FINANTZA-GASTUAK *GASTOS FINANCIEROS*	0	0	0,0	-	0,0	0	0,0	-	0,0	0	0,0	-	0,0	0	0,0	-	0,0
4 GASTU ARRUNTETARAKO TRANSF. ETA DIRULAGUNTZAK *TRANSFERENCIAS Y SUBVENCIONES GASTOS CORRIENTES*	1.328	375	28,2	-	20,0	375	28,2	-	20,0	0	0,0	-	0,0	0	0,0	-	0,0
6 INBERTSIO ERREALAK *INVERSIONES REALES*	307	0	0,0	-	0,0	0	0,0	-	0,0	0	0,0	-	0,0	0	0,0	-	0,0
8 FINANTZA-AKTIBOEN GEHIKUNTZA *AUMENTO DE ACTIVOS FINANCIEROS*	30	8	25,0	-	0,0	8	25,0	-	0,0	8	25,0	-	0,0	8	25,0	-	0,0
GUZTIRA *TOTAL*	**14.172**	**10.763**	**75,9**	**-**	**72,4**	**10.561**	**74,5**	**-**	**69,1**	**717**	**5,1**	**-**	**4,8**	**715**	**5,0**	**-**	**4,8**
GASTU ARRUNTAK *GASTOS CORRIENTES*	13.835	10.756	77,7	-	74,1	10.554	76,3	-	70,8	709	5,1	-	4,9	708	5,1	-	4,9
KAPITAL ERAGIKETA EZ-FINANTZARIOAK *OPERACIONES DE CAPITAL NO FINANCIERAS*	307	0	0,0	-	0,0	0	0,0	-	0,0	0	0,0	-	0,0	0	0,0	-	0,0
ERAGIKETA FINANTZARIOAK *OPERACIONES FINANCIERAS*	30	8	25,0	-	0,0	8	25,0	-	0,0	8	25,0	-	0,0	8	25,0	-	0,0
GUZTIRA *TOTAL*	**14.172**	**10.763**	**75,9**	**-**	**72,4**	**10.561**	**74,5**	**-**	**69,1**	**717**	**5,1**	**-**	**4,8**	**715**	**5,0**	**-**	**4,8**

OSALAN
2019ko AURREKONTUA - PRESUPUESTO 2019
GASTU-AURREKONTUAREN BURUTZE GRADUA - GRADO DE EJECUCIÓN DEL PRESUPUESTO DE GASTOS
KAPITULUKAKO LABURPENA - RESUMEN POR CAPÍTULOS

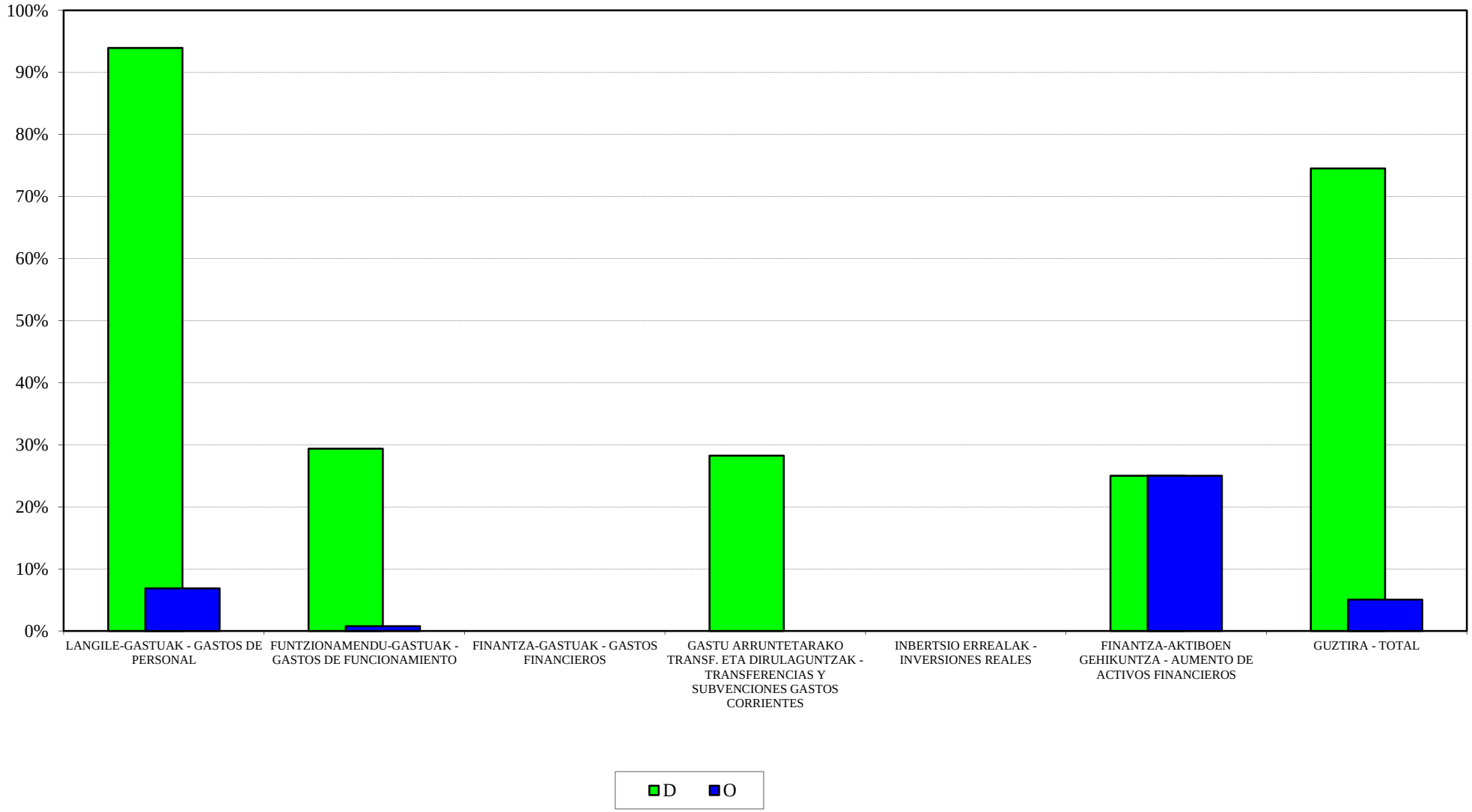

OSALAN
SARRERA-AURREKONTUAREN BURUTZE GRADUA
Kapitulukako laburpena

GRADO DE EJECUCIÓN DEL PRESUPUESTO DE INGRESOS
Resumen por capítulos

OSALAN - *OSALAN*

SARRERA-AURREKONTUAREN BURUTZE GRADUA 2019KO URTARRILAREN 31N -

GRADO DE EJECUCION DEL PRESUPUESTO DE INGRESOS A 31 DE ENERO DE 2019

KAPITULUKAKO LABURPENA - *RESUMEN POR CAPITULOS*

Milaka euro

Miles de euros

	KAPITULUA *CAPITULO*	AURREKONTU EGUNERATUA *PRESUPUESTO ACTUALIZADO*	AITORTUTAKO ESKUBIDEAK *DERECHOS RECONOCIDOS*				BILDUTAKOA *RECAUDACIÓN*			
			ZENBATEK. *IMPORTE*	EGUN.% *%ACTUAL*	AURR. HIL. *MES ANT.*	AURR. URT. *AÑO ANT.*	ZENBATEK. *IMPORTE*	EGUN.% *%ACTUAL*	AURR. HIL. *MES ANT.*	AURR. URT. *AÑO ANT.*
3	TASAK, SALNEURRIAK ETA ZUZB. PUBLIKOKO B. BATZUK *TASAS, PRECIOS PUBLICOS Y OTROS IN. DERECHO PUBL.*	36	4	10,9	-	3,3	4	10,9	-	3,3
4	GASTU ARRUNTETARAKO TRANSF. ETA DIRULAGUNTZAK *TRANSFERENCIAS Y SUBVEN. PARA GASTOS CORRIENTES*	12.077	0	0,0	-	0,0	0	0,0	-	0,0
5	ONDARE-SARRERAK *INGRESOS PATRIMONIALES*	0	0	0,0	-	0,0	0	0,0	-	0,0
8	FINANTZA-AKTIBOEN GUTXITZEA *DISMINUCION DE ACTIVOS FINANCIEROS*	2.059	1	0,0	-	0,1	1	0,0	-	0,1
	GUZTIRA ***TOTAL***	**14.172**	**4**	**0,0**	**-**	**0,0**	**4**	**0,0**	**-**	**0,0**

KONTSUMOBIDE
GASTU-AURREKONTUAREN BURUTZE GRADUA
Kapitulukako laburpena

GRADO DE EJECUCIÓN DEL PRESUPUESTO DE GASTOS
Resumen por capítulos

KONTSUMOBIDE - *INSTITUTO VASCO DE CONSUMO*

GASTU-AURREKONTUAREN BURUTZE GRADUA 2019KO URTARRILAREN 31N - *GRADO DE EJECUCION DEL PRESUPUESTO DE GASTOS A 31 DE ENERO DE 2019*

KAPITULUKAKO LABURPENA - *RESUMEN POR CAPITULOS*

Milaka euro

Miles de euros

	KAPITULUA *CAPITULO*	AURREKONTU EGUNERATUA *PRESUPUESTO ACTUALIZADO*	GASTU BAIMENAK *AUTORIZACIONES DE GASTOS*				GASTU DISPOSIZIOAK *DISPOSICIONES DE GASTOS*				AITORTUTAKO OBLIGAZIOAK *OBLIGACIONES RECONOCIDAS*				ORDAINKETAK *PAGOS*			
			ZENBATEK. *IMPORTE*	EGUN.% *%ACTUAL*	AURR. HIL. *MES ANT.*	AURR. URT. *AÑO ANT.*	ZENBATEK. *IMPORTE*	EGUN.% *%ACTUAL*	AURR. HIL. *MES ANT.*	AURR. URT. *AÑO ANT.*	ZENBATEK. *IMPORTE*	EGUN.% *%ACTUAL*	AURR. HIL. *MES ANT.*	AURR. URT. *AÑO ANT.*	ZENBATEK. *IMPORTE*	EGUN.% *%ACTUAL*	AURR. HIL. *MES ANT.*	AURR. URT. *AÑO ANT.*
1	LANGILE-GASTUAK *GASTOS DE PERSONAL*	3.488	3.168	90,8	-	93,2	3.168	90,8	-	90,6	240	6,9	-	6,9	240	6,9	-	6,9
2	FUNTZIONAMENDU-GASTUAK *GASTOS DE FUNCIONAMIENTO*	1.547	883	57,1	-	53,4	883	57,1	-	52,5	1	0,1	-	0,0	1	0,1	-	0,0
3	FINANTZA-GASTUAK *GASTOS FINANCIEROS*	0	0	0,0	-	0,0	0	0,0	-	0,0	0	0,0	-	0,0	0	0,0	-	0,0
4	GASTU ARRUNTETARAKO TRANSF. ETA DIRULAGUNTZAK *TRANSFERENCIAS Y SUBVENCIONES GASTOS CORRIENTES*	1.419	1.358	95,7	-	100,0	332	23,4	-	23,9	0	0,0	-	0,0	0	0,0	-	0,0
6	INBERTSIO ERREALAK *INVERSIONES REALES*	226	145	64,2	-	33,0	145	64,2	-	33,0	0	0,0	-	0,0	0	0,0	-	0,0
7	KAPITAL ERAGIKETETAKO TRANSF. ETA DIRULAGUNTZAK *TRANSFERENCIAS Y SUBVENCIONES OPERACIONES CAPITAL*	16	15	95,6	-	100,0	0	2,8	-	7,3	0	0,0	-	0,0	0	0,0	-	0,0
8	FINANTZA-AKTIBOEN GEHIKUNTZA *AUMENTO DE ACTIVOS FINANCIEROS*	12	0	0,0	-	0,0	0	0,0	-	0,0	0	0,0	-	0,0	0	0,0	-	0,0
	GUZTIRA ***TOTAL***	**6.708**	**5.570**	**83,0**	**-**	**83,0**	**4.529**	**67,5**	**-**	**65,5**	**241**	**3,6**	**-**	**3,6**	**241**	**3,6**	**-**	**3,6**
	GASTU ARRUNTAK *GASTOS CORRIENTES*	6.454	5.410	83,8	-	85,2	4.383	67,9	-	67,2	241	3,7	-	3,8	241	3,7	-	3,8
	KAPITAL ERAGIKETA EZ-FINANTZARIOAK *OPERACIONES DE CAPITAL NO FINANCIERAS*	242	160	66,2	-	37,2	145	60,2	-	31,4	0	0,0	-	0,0	0	0,0	-	0,0
	ERAGIKETA FINANTZARIOAK *OPERACIONES FINANCIERAS*	12	0	0,0	-	0,0	0	0,0	-	0,0	0	0,0	-	0,0	0	0,0	-	0,0
	GUZTIRA ***TOTAL***	**6.708**	**5.570**	**83,0**	**-**	**83,0**	**4.529**	**67,5**	**-**	**65,5**	**241**	**3,6**	**-**	**3,6**	**241**	**3,6**	**-**	**3,6**

KONTSUMOBIDE
2019ko AURREKONTUA - PRESUPUESTO 2019
GASTU-AURREKONTUAREN BURUTZE GRADUA - GRADO DE EJECUCIÓN DEL PRESUPUESTO DE GASTOS
KAPITULUKAKO LABURPENA - RESUMEN POR CAPÍTULOS

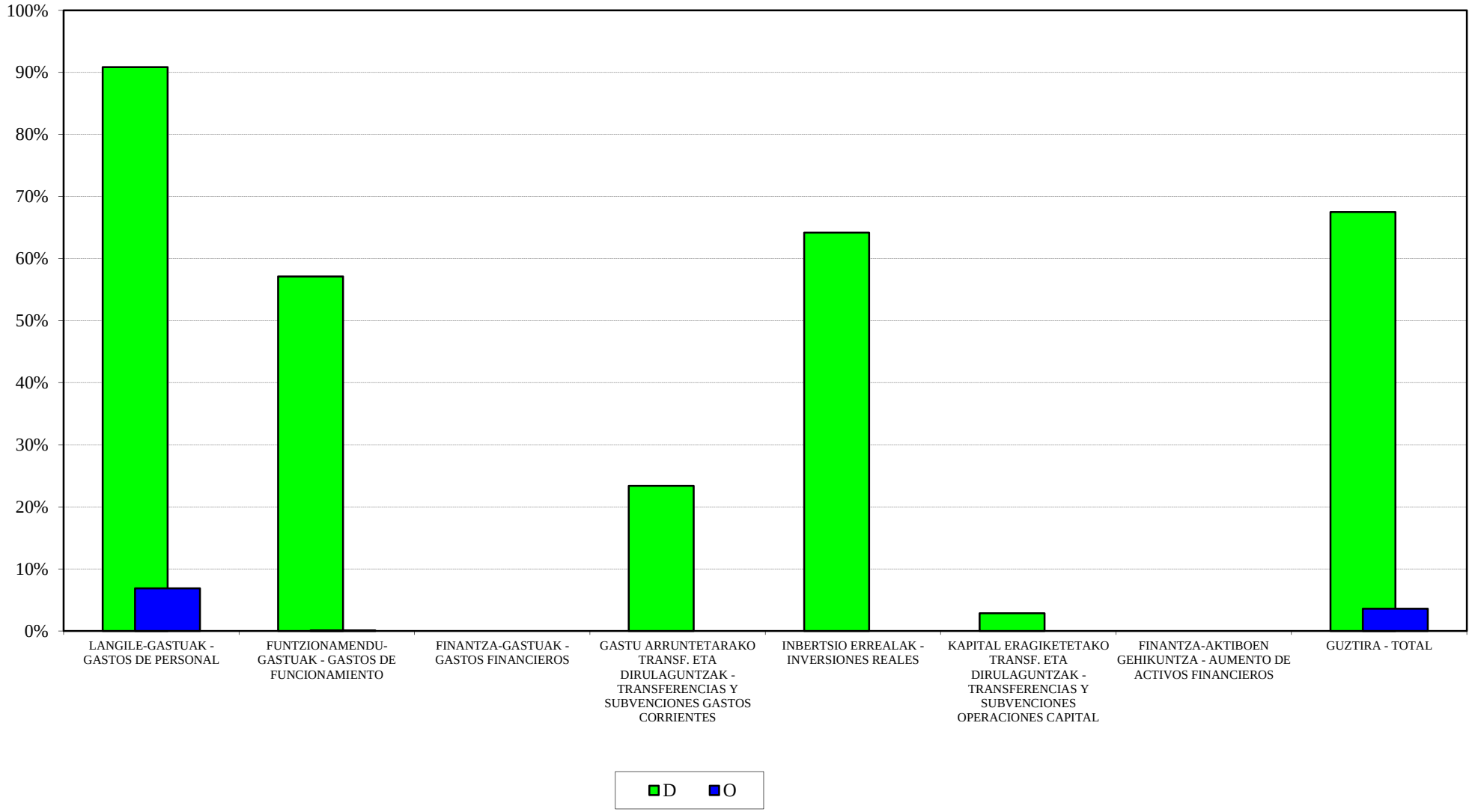

KONTSUMOBIDE
SARRERA-AURREKONTUAREN BURUTZE GRADUA
Kapitulukako laburpena

GRADO DE EJECUCIÓN DEL PRESUPUESTO DE INGRESOS
Resumen por capítulos

KONTSUMOBIDE - *INSTITUTO VASCO DE CONSUMO*

SARRERA-AURREKONTUAREN BURUTZE GRADUA 2019KO URTARRILAREN 31N - *GRADO DE EJECUCION DEL PRESUPUESTO DE INGRESOS A 31 DE ENERO DE 2019*

KAPITULUKAKO LABURPENA - *RESUMEN POR CAPITULOS*

Milaka euro

Miles de euros

	KAPITULUA *CAPITULO*	AURREKONTU EGUNERATUA *PRESUPUESTO ACTUALIZADO*	AITORTUTAKO ESKUBIDEAK *DERECHOS RECONOCIDOS*				BILDUTAKOA *RECAUDACIÓN*			
			ZENBATEK. *IMPORTE*	EGUN.% *%ACTUAL*	AURR. HIL. *MES ANT.*	AURR. URT. *AÑO ANT.*	ZENBATEK. *IMPORTE*	EGUN.% *%ACTUAL*	AURR. HIL. *MES ANT.*	AURR. URT. *AÑO ANT.*
3	TASAK, SALNEURRIAK ETA ZUZB. PUBLIKOKO B. BATZUK *TASAS, PRECIOS PUBLICOS Y OTROS IN. DERECHO PUBL.*	251	74	29,4	-	18,3	27	10,6	-	2,2
4	GASTU ARRUNTETARAKO TRANSF. ETA DIRULAGUNTZAK *TRANSFERENCIAS Y SUBVEN. PARA GASTOS CORRIENTES*	5.627	0	0,0	-	0,0	0	0,0	-	0,0
8	FINANTZA-AKTIBOEN GUTXITZEA *DISMINUCION DE ACTIVOS FINANCIEROS*	830	0	0,0	-	0,0	0	0,0	-	0,0
	GUZTIRA ***TOTAL***	**6.708**	**74**	**1,1**	**-**	**0,7**	**27**	**0,4**	**-**	**0,1**

LANBIDE
GASTU-AURREKONTUAREN BURUTZE GRADUA
Kapitulukako laburpena

GRADO DE EJECUCIÓN DEL PRESUPUESTO DE GASTOS
Resumen por capítulos

LANBIDE - *LANBIDE*

GASTU-AURREKONTUAREN BURUTZE GRADUA 2019KO URTARRILAREN 31N - *GRADO DE EJECUCION DEL PRESUPUESTO DE GASTOS A 31 DE ENERO DE 2019*

KAPITULUKAKO LABURPENA - *RESUMEN POR CAPITULOS*

Milaka euro

Miles de euros

	KAPITULUA *CAPITULO*	AURREKONTU EGUNERATUA *PRESUPUESTO ACTUALIZADO*	GASTU BAIMENAK *AUTORIZACIONES DE GASTOS*				GASTU DISPOSIZIOAK *DISPOSICIONES DE GASTOS*				AITORTUTAKO OBLIGAZIOAK *OBLIGACIONES RECONOCIDAS*				ORDAINKETAK *PAGOS*			
			ZENBATEK. *IMPORTE*	EGUN.% *%ACTUAL*	AURR. HIL. *MES ANT.*	AURR. URT. *AÑO ANT.*	ZENBATEK. *IMPORTE*	EGUN.% *%ACTUAL*	AURR. HIL. *MES ANT.*	AURR. URT. *AÑO ANT.*	ZENBATEK. *IMPORTE*	EGUN.% *%ACTUAL*	AURR. HIL. *MES ANT.*	AURR. URT. *AÑO ANT.*	ZENBATEK. *IMPORTE*	EGUN.% *%ACTUAL*	AURR. HIL. *MES ANT.*	AURR. URT. *AÑO ANT.*
1	LANGILE-GASTUAK *GASTOS DE PERSONAL*	49.360	47.542	96,3	-	85,9	47.542	96,3	-	85,9	3.761	7,6	-	6,4	3.761	7,6	-	6,4
2	FUNTZIONAMENDU-GASTUAK *GASTOS DE FUNCIONAMIENTO*	33.658	16.716	49,7	-	58,2	16.000	47,5	-	44,7	32	0,1	-	0,0	1	0,0	-	0,0
3	FINANTZA-GASTUAK *GASTOS FINANCIEROS*	11	0	1,8	-	-	0	1,8	-	-	0	1,8	-	-	0	0,0	-	-
4	GASTU ARRUNTETARAKO TRANSF. ETA DIRULAGUNTZAK *TRANSFERENCIAS Y SUBVENCIONES GASTOS CORRIENTES*	798.831	557.961	69,8	-	69,3	544.214	68,1	-	67,2	36.208	4,5	-	5,0	36.208	4,5	-	5,0
6	INBERTSIO ERREALAK *INVERSIONES REALES*	8.752	6.085	69,5	-	37,7	2.402	27,4	-	27,7	0	0,0	-	0,0	0	0,0	-	0,0
7	KAPITAL ERAGIKETETAKO TRANSF. ETA DIRULAGUNTZAK *TRANSFERENCIAS Y SUBVENCIONES OPERACIONES CAPITAL*	1.000	0	0,0	-	0,0	0	0,0	-	0,0	0	0,0	-	0,0	0	0,0	-	0,0
8	FINANTZA-AKTIBOEN GEHIKUNTZA *AUMENTO DE ACTIVOS FINANCIEROS*	46	0	0,0	-	14,8	0	0,0	-	14,8	0	0,0	-	14,8	0	0,0	-	14,8
	GUZTIRA ***TOTAL***	**891.658**	**628.304**	**70,5**	**-**	**69,5**	**610.159**	**68,4**	**-**	**67,0**	**40.001**	**4,5**	**-**	**4,8**	**39.970**	**4,5**	**-**	**4,8**
	GASTU ARRUNTAK *GASTOS CORRIENTES*	881.861	622.219	70,6	-	69,9	607.756	68,9	-	67,5	40.001	4,5	-	4,9	39.970	4,5	-	4,9
	KAPITAL ERAGIKETA EZ-FINANTZARIOAK *OPERACIONES DE CAPITAL NO FINANCIERAS*	9.752	6.085	62,4	-	33,7	2.402	24,6	-	24,7	0	0,0	-	0,0	0	0,0	-	0,0
	ERAGIKETA FINANTZARIOAK *OPERACIONES FINANCIERAS*	46	0	0,0	-	14,8	0	0,0	-	14,8	0	0,0	-	14,8	0	0,0	-	14,8
	GUZTIRA ***TOTAL***	**891.658**	**628.304**	**70,5**	**-**	**69,5**	**610.159**	**68,4**	**-**	**67,0**	**40.001**	**4,5**	**-**	**4,8**	**39.970**	**4,5**	**-**	**4,8**

LANBIDE
2019ko AURREKONTUA - PRESUPUESTO 2019
GASTU-AURREKONTUAREN BURUTZE GRADUA - GRADO DE EJECUCIÓN DEL PRESUPUESTO DE GASTOS
KAPITULUKAKO LABURPENA - RESUMEN POR CAPÍTULOS

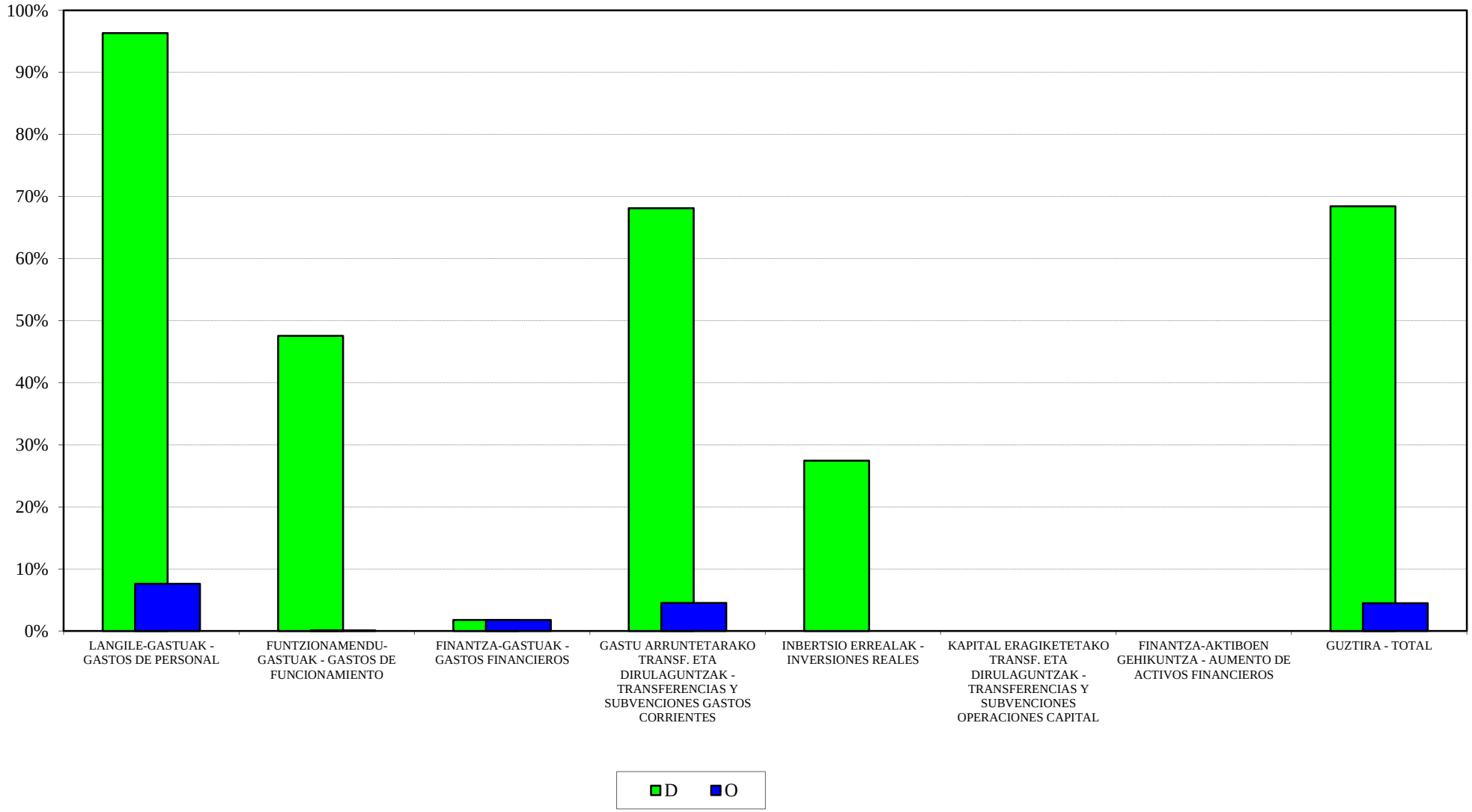

LANBIDE
SARRERA-AURREKONTUAREN BURUTZE GRADUA
Kapitulukako laburpena

GRADO DE EJECUCIÓN DEL PRESUPUESTO DE INGRESOS
Resumen por capítulos

LANBIDE - *LANBIDE*

SARRERA-AURREKONTUAREN BURUTZE GRADUA 2019KO URTARRILAREN 31N -

GRADO DE EJECUCION DEL PRESUPUESTO DE INGRESOS A 31 DE ENERO DE 2019

KAPITULUKAKO LABURPENA - *RESUMEN POR CAPITULOS*

Milaka euro

Miles de euros

	KAPITULUA *CAPITULO*	AURREKONTU EGUNERATUA *PRESUPUESTO ACTUALIZADO*	AITORTUTAKO ESKUBIDEAK *DERECHOS RECONOCIDOS*				BILDUTAKOA *RECAUDACIÓN*			
			ZENBATEK. *IMPORTE*	EGUN.% *%ACTUAL*	AURR. HIL. *MES ANT.*	AURR. URT. *AÑO ANT.*	ZENBATEK. *IMPORTE*	EGUN.% *%ACTUAL*	AURR. HIL. *MES ANT.*	AURR. URT. *AÑO ANT.*
3	TASAK, SALNEURRIAK ETA ZUZB. PUBLIKOKO B. BATZUK *TASAS, PRECIOS PUBLICOS Y OTROS IN. DERECHO PUBL.*	18.620	1.169	6,3	-	7,1	1.150	6,2	-	7,0
4	GASTU ARRUNTETARAKO TRANSF. ETA DIRULAGUNTZAK *TRANSFERENCIAS Y SUBVEN. PARA GASTOS CORRIENTES*	857.151	8.578	1,0	-	4,4	8.578	1,0	-	4,4
8	FINANTZA-AKTIBOEN GUTXITZEA *DISMINUCION DE ACTIVOS FINANCIEROS*	15.888	3	0,0	-	0,0	3	0,0	-	0,0
	GUZTIRA ***TOTAL***	**891.658**	**9.751**	**1,1**	**-**	**4,4**	**9.732**	**1,1**	**-**	**4,4**

LEHIAREN EUSKAL AGINTARITZA - AUTORIDAD VASCA DE DEFENSA DE LA COMPETENCIA
GASTU-AURREKONTUAREN BURUTZE GRADUA
Kapitulukako laburpena

GRADO DE EJECUCIÓN DEL PRESUPUESTO DE GASTOS
Resumen por capítulos

LEHIAREN EUSKAL AGINTARITZA - *AUTORIDAD VASCA DE LA COMPETENCIA*

GASTU-AURREKONTUAREN BURUTZE GRADUA 2019KO URTARRILAREN 31N - *GRADO DE EJECUCION DEL PRESUPUESTO DE GASTOS A 31 DE ENERO DE 2019*

KAPITULUKAKO LABURPENA - *RESUMEN POR CAPITULOS*

Milaka euro

Miles de euros

	KAPITULUA *CAPITULO*	AURREKONTU EGUNERATUA *PRESUPUESTO ACTUALIZADO*	GASTU BAIMENAK *AUTORIZACIONES DE GASTOS*				GASTU DISPOSIZIOAK *DISPOSICIONES DE GASTOS*				AITORTUTAKO OBLIGAZIOAK *OBLIGACIONES RECONOCIDAS*				ORDAINKETAK *PAGOS*			
			ZENBATEK. *IMPORTE*	EGUN.% *%ACTUAL*	AURR. HIL. *MES ANT.*	AURR. URT. *AÑO ANT.*	ZENBATEK. *IMPORTE*	EGUN.% *%ACTUAL*	AURR. HIL. *MES ANT.*	AURR. URT. *AÑO ANT.*	ZENBATEK. *IMPORTE*	EGUN.% *%ACTUAL*	AURR. HIL. *MES ANT.*	AURR. URT. *AÑO ANT.*	ZENBATEK. *IMPORTE*	EGUN.% *%ACTUAL*	AURR. HIL. *MES ANT.*	AURR. URT. *AÑO ANT.*
1	LANGILE-GASTUAK *GASTOS DE PERSONAL*	987	915	92,7	-	98,3	915	92,7	-	98,3	71	7,1	-	7,3	71	7,1	-	7,3
2	FUNTZIONAMENDU-GASTUAK *GASTOS DE FUNCIONAMIENTO*	342	18	5,3	-	7,7	13	3,8	-	7,7	13	3,8	-	0,1	0	0,0	-	0,1
	GUZTIRA ***TOTAL***	**1.329**	**934**	**70,2**	**-**	**80,2**	**928**	**69,8**	**-**	**80,2**	**83**	**6,3**	**-**	**5,8**	**71**	**5,3**	**-**	**5,8**
	GASTU ARRUNTAK *GASTOS CORRIENTES*	1.329	934	70,2	-	81,9	928	69,8	-	81,9	83	6,3	-	6,0	71	5,3	-	6,0
	KAPITAL ERAGIKETA EZ-FINANTZARIOAK *OPERACIONES DE CAPITAL NO FINANCIERAS*	0	0	-	-	-	0	-	-	-	0	-	-	-	0	-	-	-
	ERAGIKETA FINANTZARIOAK *OPERACIONES FINANCIERAS*	0	0	-	-	-	0	-	-	-	0	-	-	-	0	-	-	-
	GUZTIRA ***TOTAL***	**1.329**	**934**	**70,2**	**-**	**80,2**	**928**	**69,8**	**-**	**80,2**	**83**	**6,3**	**-**	**5,8**	**71**	**5,3**	**-**	**5,8**

LEHIAREN EUSKAL AGINTARITZA - AUTORIDAD VASCA DE LA COMPETENCIA
2019ko AURREKONTUA - PRESUPUESTO 2019
GASTU-AURREKONTUAREN BURUTZE GRADUA - GRADO DE EJECUCIÓN DEL PRESUPUESTO DE GASTOS
KAPITULUKAKO LABURPENA - RESUMEN POR CAPÍTULOS

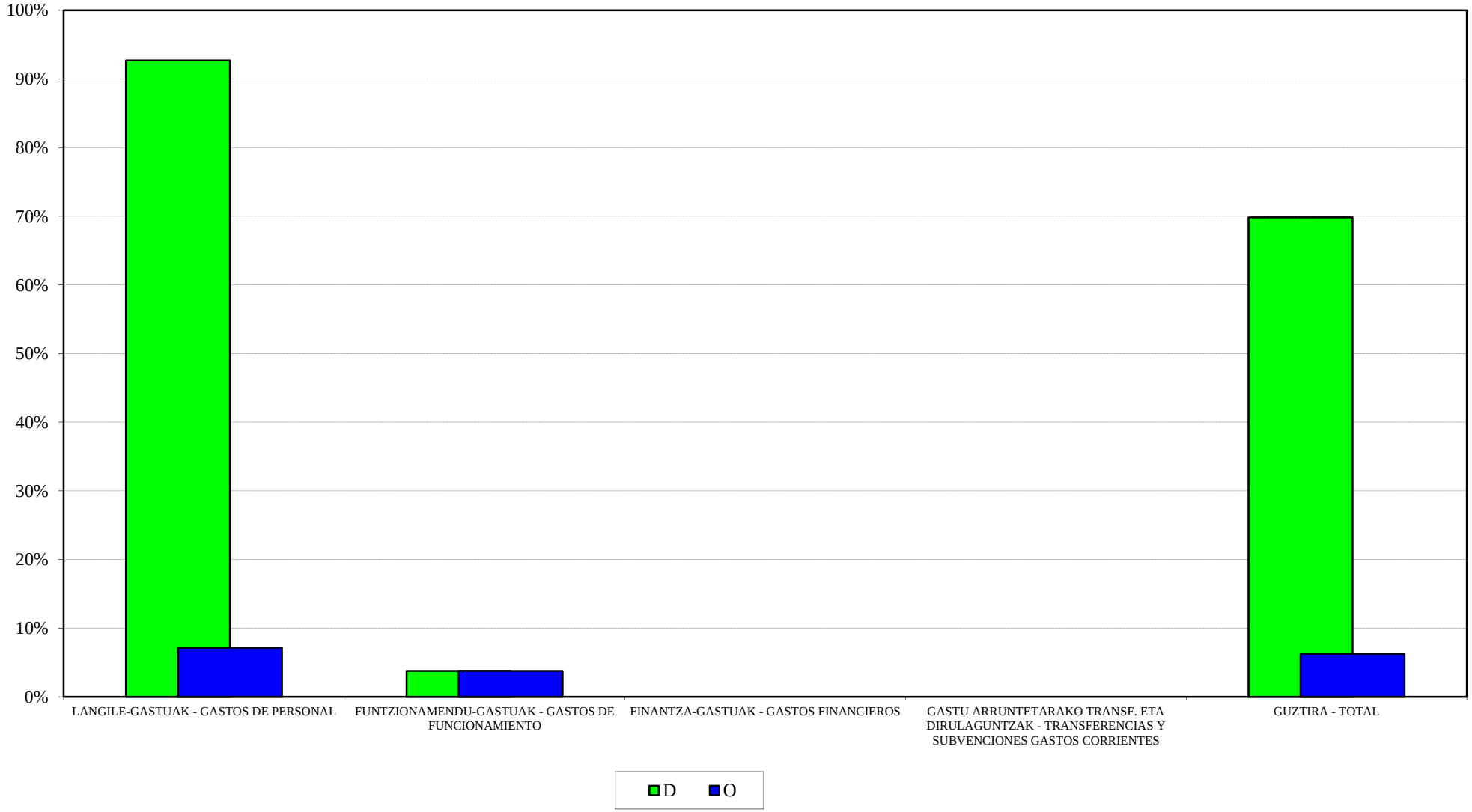

LEHIAREN EUSKAL AGINTARITZA - AUTORIDAD VASCA DE DEFENSA DE LA COMPETENCIA
SARRERA-AURREKONTUAREN BURUTZE GRADUA
Kapitulukako laburpena

GRADO DE EJECUCIÓN DEL PRESUPUESTO DE INGRESOS
Resumen por capítulos

LEHIAREN EUSKAL AGINTARITZA - *AUTORIDAD VASCA DE LA COMPETENCIA*

SARRERA-AURREKONTUAREN BURUTZE GRADUA 2019KO URTARRILAREN 31N - *GRADO DE EJECUCION DEL PRESUPUESTO DE INGRESOS A 31 DE ENERO DE 2019*

KAPITULUKAKO LABURPENA - *RESUMEN POR CAPITULOS*

Milaka euro

Miles de euros

	KAPITULUA *CAPITULO*	AURREKONTU EGUNERATUA *PRESUPUESTO ACTUALIZADO*	AITORTUTAKO ESKUBIDEAK *DERECHOS RECONOCIDOS*				BILDUTAKOA *RECAUDACIÓN*			
			ZENBATEK. *IMPORTE*	EGUN.% *%ACTUAL*	AURR. HIL. *MES ANT.*	AURR. URT. *AÑO ANT.*	ZENBATEK. *IMPORTE*	EGUN.% *%ACTUAL*	AURR. HIL. *MES ANT.*	AURR. URT. *AÑO ANT.*
4	GASTU ARRUNTETARAKO TRANSF. ETA DIRULAGUNTZAK *TRANSFERENCIAS Y SUBVEN. PARA GASTOS CORRIENTES*	994	0	0,0	-	25,0	0	0,0	-	25,0
8	FINANTZA-AKTIBOEN GUTXITZEA *DISMINUCION DE ACTIVOS FINANCIEROS*	335	0	0,0	-	0,0	0	0,0	-	0,0
	GUZTIRA ***TOTAL***	**1.329**	**0**	**0,0**	**-**	**20,6**	**0**	**0,0**	**-**	**20,6**

GOGORA
GASTU-AURREKONTUAREN BURUTZE GRADUA
Kapitulukako laburpena

GRADO DE EJECUCIÓN DEL PRESUPUESTO DE GASTOS
Resumen por capítulos

GOGORA - *GOGORA*

GASTU-AURREKONTUAREN BURUTZE GRADUA 2019KO URTARRILAREN 31N - *GRADO DE EJECUCION DEL PRESUPUESTO DE GASTOS A 31 DE ENERO DE 2019*

KAPITULUKAKO LABURPENA - *RESUMEN POR CAPITULOS*

Milaka euro

Miles de euros

	KAPITULUA *CAPITULO*	AURREKONTU EGUNERATUA *PRESUPUESTO ACTUALIZADO*	GASTU BAIMENAK *AUTORIZACIONES DE GASTOS*				GASTU DISPOSIZIOAK *DISPOSICIONES DE GASTOS*				AITORTUTAKO OBLIGAZIOAK *OBLIGACIONES RECONOCIDAS*				ORDAINKETAK *PAGOS*			
			ZENBATEK. *IMPORTE*	EGUN.% *%ACTUAL*	AURR. HIL. *MES ANT.*	AURR. URT. *AÑO ANT.*	ZENBATEK. *IMPORTE*	EGUN.% *%ACTUAL*	AURR. HIL. *MES ANT.*	AURR. URT. *AÑO ANT.*	ZENBATEK. *IMPORTE*	EGUN.% *%ACTUAL*	AURR. HIL. *MES ANT.*	AURR. URT. *AÑO ANT.*	ZENBATEK. *IMPORTE*	EGUN.% *%ACTUAL*	AURR. HIL. *MES ANT.*	AURR. URT. *AÑO ANT.*
1	LANGILE-GASTUAK *GASTOS DE PERSONAL*	554	497	89,6	-	88,3	497	89,6	-	85,7	41	7,4	-	6,4	41	7,4	-	6,4
2	FUNTZIONAMENDU-GASTUAK *GASTOS DE FUNCIONAMIENTO*	1.002	123	12,2	-	61,5	50	5,0	-	39,0	0	0,0	-	0,2	0	0,0	-	0,2
4	GASTU ARRUNTETARAKO TRANSF. ETA DIRULAGUNTZAK *TRANSFERENCIAS Y SUBVENCIONES GASTOS CORRIENTES*	463	0	0,0	-	68,1	0	0,0	-	68,1	0	0,0	-	0,0	0	0,0	-	0,0
6	INBERTSIO ERREALAK *INVERSIONES REALES*	30	0	0,0	-	0,0	0	0,0	-	0,0	0	0,0	-	0,0	0	0,0	-	0,0
8	FINANTZA-AKTIBOEN GEHIKUNTZA *AUMENTO DE ACTIVOS FINANCIEROS*	6	0	0,0	-	0,0	0	0,0	-	0,0	0	0,0	-	0,0	0	0,0	-	0,0
	GUZTIRA ***TOTAL***	**2.056**	**620**	**30,1**	**-**	**69,5**	**547**	**26,6**	**-**	**57,3**	**41**	**2,0**	**-**	**1,8**	**41**	**2,0**	**-**	**1,8**
	GASTU ARRUNTAK *GASTOS CORRIENTES*	2.020	620	30,7	-	69,9	547	27,1	-	57,6	41	2,0	-	1,8	41	2,0	-	1,8
	KAPITAL ERAGIKETA EZ-FINANTZARIOAK *OPERACIONES DE CAPITAL NO FINANCIERAS*	30	0	0,0	-	0,0	0	0,0	-	0,0	0	0,0	-	0,0	0	0,0	-	0,0
	ERAGIKETA FINANTZARIOAK *OPERACIONES FINANCIERAS*	6	0	0,0	-	0,0	0	0,0	-	0,0	0	0,0	-	0,0	0	0,0	-	0,0
	GUZTIRA ***TOTAL***	**2.056**	**620**	**30,1**	**-**	**69,5**	**547**	**26,6**	**-**	**57,3**	**41**	**2,0**	**-**	**1,8**	**41**	**2,0**	**-**	**1,8**

GOGORA- GOGORA

***2019ko AURREKONTUA* - PRESUPUESTO 2019**

GASTU-AURREKONTUAREN BURUTZE GRADUA - GRADO DE EJECUCIÓN DEL PRESUPUESTO DE GASTOS

KAPITULUKAKO LABURPENA - RESUMEN POR CAPÍTULOS

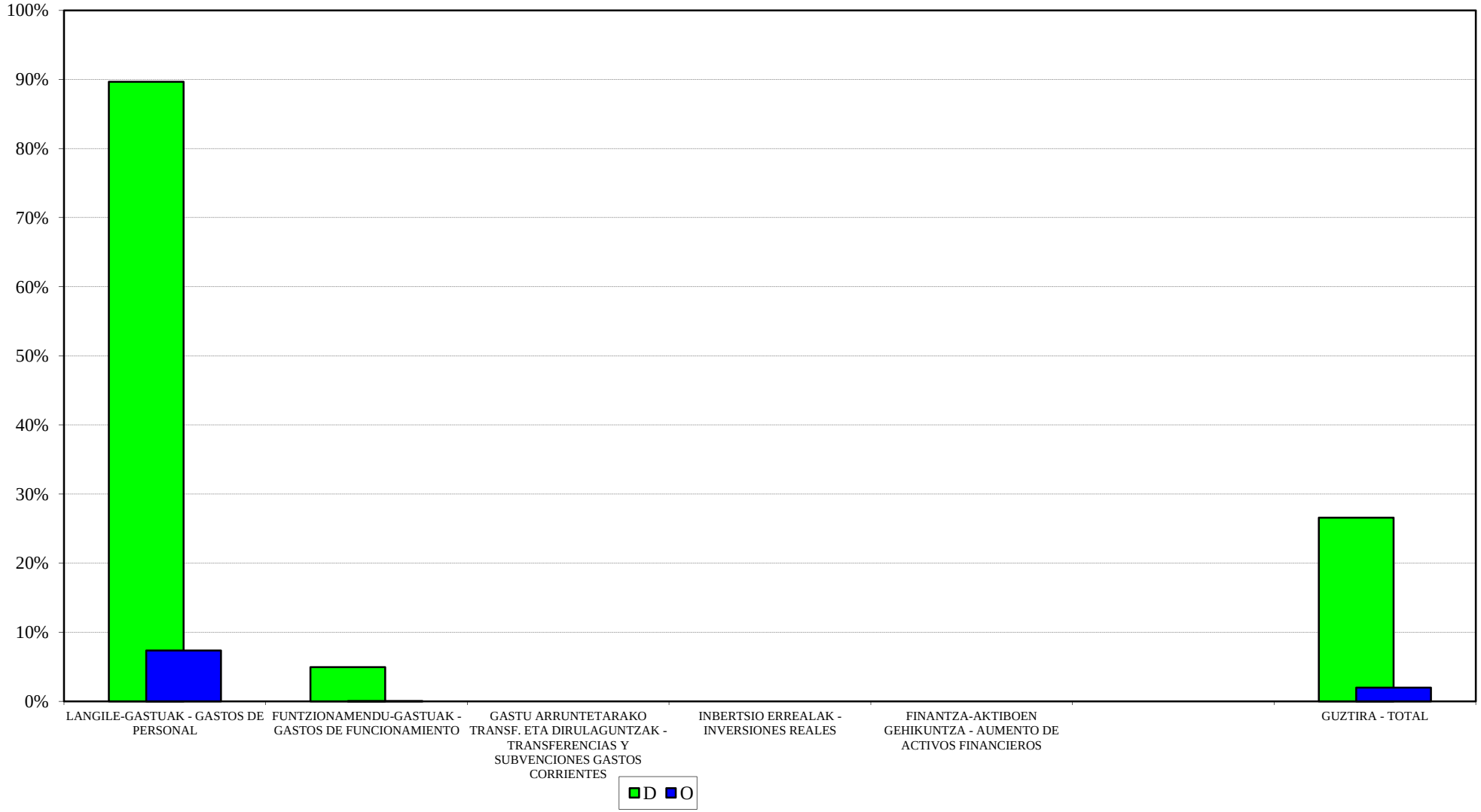

GOGORA
SARRERA-AURREKONTUAREN BURUTZE GRADUA
Kapitulukako laburpena

GRADO DE EJECUCIÓN DEL PRESUPUESTO DE INGRESOS
Resumen por capítulos

GOGORA - *GOGORA*

SARRERA-AURREKONTUAREN BURUTZE GRADUA 2019KO URTARRILAREN 31N -

GRADO DE EJECUCION DEL PRESUPUESTO DE INGRESOS A 31 DE ENERO DE 2019

KAPITULUKAKO LABURPENA - *RESUMEN POR CAPITULOS*

Milaka euro

Miles de euros

	KAPITULUA *CAPITULO*	AURREKONTU EGUNERATUA *PRESUPUESTO ACTUALIZADO*	AITORTUTAKO ESKUBIDEAK *DERECHOS RECONOCIDOS*				BILDUTAKOA *RECAUDACIÓN*			
			ZENBATEK. *IMPORTE*	EGUN.% *%ACTUAL*	AURR. HIL. *MES ANT.*	AURR. URT. *AÑO ANT.*	ZENBATEK. *IMPORTE*	EGUN.% *%ACTUAL*	AURR. HIL. *MES ANT.*	AURR. URT. *AÑO ANT.*
3	TASAK, SALNEURRIAK ETA ZUZB. PUBLIKOKO B. BATZUK *TASAS, PRECIOS PUBLICOS Y OTROS IN. DERECHO PUBL.*	0	60	-	-	-	60	-	-	-
4	GASTU ARRUNTETARAKO TRANSF. ETA DIRULAGUNTZAK *TRANSFERENCIAS Y SUBVEN. PARA GASTOS CORRIENTES*	2.040	0	0,0	-	0,0	0	0,0	-	0,0
8	FINANTZA-AKTIBOEN GUTXITZEA *DISMINUCION DE ACTIVOS FINANCIEROS*	16	0	0,0	-	1,5	0	0,0	-	1,5
	GUZTIRA ***TOTAL***	**2.056**	**60**	**2,9**	**-**	**0,0**	**60**	**2,9**	**-**	**0,0**