EUSKO JAURLARITZA GOBIERNO VASCO

EKONOMIA ETA
OGASUN SAILA
Kontrol Ekonomikoko Bulegoa

DEPARTAMENTO DE ECONOMIA
Y HACIENDA
Oficina de Control Económico

AURREKONTU - EGOERAREN TXOSTENA
INFORME DE SITUACIÓN PRESUPUESTARIA

EKAINA
JUNIO ***2021***

AURKIBIDEA / Í *N D I C E*

ORRIALDEA
PÁGINA

SARRERA 1
INTRODUCCIÓN

1. EAEko ADMINISTRAZIO OROKORRA - *ADMINISTRACIÓN GENERAL DE LA CAE*

1.1. GASTU-AURREKONTUAREN BURUTZE GRADUA 2021-06-30ean
GRADO DE EJECUCIÓN DEL PRESUPUESTO DE GASTOS A 30-06-2021

Sekziokako laburpena 3
Resumen por secciones
Kapitulukako laburpena 11
Resumen por capítulos
Kapitulu 4aren sekziokako laburpena 23
Resumen del capítulo 4 por seccion
Kapitulu 6aren sekziokako laburpena 29
Resumen del capítulo 6 por secciones
Kapitulu 7aren sekziokako laburpena 35
Resumen del capítulo 7 por secciones
Funtzioen araberako laburpena 41
Resumen por funciones

1.2. KONPROMISOZKO KREDITUAK
CRÉDITOS DE COMPROMISO

2021 ekitaldiaren konpromisozko kredituak. Sekziokako laburpena. 47
Créditos de compromiso del ejercicio 2021. Resumen por Secciones.

1.3. GASTU-AURREKONTUAREN PARTIDA GARRANTZITSUENEN ANALISIA 2021-06-30ean
ANÁLISIS DE LAS PARTIDAS MÁS SIGNIFICATIVAS DEL PRESUPUESTO DE GASTOS AL 30-06-2021

Laburpen orokorra 55
Resumen general
Kapitulukako laburpena 59
Resumen por capítulos
Sekziokako xehetasuna 65
Detalle por secciones

1.4. SARRERA-AURREKONTUAREN BURUTZE GRADUA 2021-06-30ean
GRADO DE EJECUCIÓN DEL PRESUPUESTO DE INGRESOS AL 30-06-2021

Laburpen orokorra 123
Resumen general
Sekzioen bestelako sarreren laburpena 129
Resumen de otros ingresos de las secciones

1.5. SARRERA-AURREKONTUAREN PARTIDA GARRANTZITSUENEN ANALISIA 2021-06-30ean
ANÁLISIS DE LAS PARTIDAS MÁS SIGNIFICATIVAS DEL PRESUPUESTO DE INGRESOS AL 30-06-2021

Laburpen orokorra 135
Resumen general
Sekziokako xehetasuna 139
Detalle por secciones

2. ERAKUNDE AUTONOMO ADMINISTRATIBOAK - *ORGANISMOS AUTÓNOMOS ADMINISTRATIVOS*

2.1. GASTU-AURREKONTUAREN BURUTZE GRADUA FUNTZIOEN ARABERA 2021-06-30ean 147
GRADO DE EJECUCIÓN DEL PRESUPUESTO DE GASTOS POR FUNCIONES AL 30-06-2021

2.2. KONPROMISOZKO KREDITUAK 153
CRÉDITOS DE COMPROMISO

2.3. HABE

Gastu-aurrekontuaren burutze gradua 2021-06-30ean. Kapitulukako laburpena 159
Grado de ejecución del presupuesto de gastos al 30-06-2021. Resumen por capítulo
Sarrera-aurrekontuaren burutze gradua 2021-06-30ean. Kapitulukako laburpena 165
Grado de ejecución del presupuesto de ingresos al 30-06-2021. Resumen por capítulos

2.4. IVAP

Gastu-aurrekontuaren burutze gradua 2021-06-30ean. Kapitulukako laburpena 169
Grado de ejecución del presupuesto de gastos al 30-06-2021. Resumen por capítulos
Sarrera-aurrekontuaren burutze gradua 2021-06-30ean. Kapitulukako laburpena 175
Grado de ejecución del presupuesto de ingresos al 30-06-2021. Resumen por capítulos

2.5. EUSTAT

Gastu-aurrekontuaren burutze gradua 2021-06-30ean. Kapitulukako laburpena 179
Grado de ejecución del presupuesto de gastos al 30-06-2021. Resumen por capítulos
Sarrera-aurrekontuaren burutze gradua 2021-06-30ean. Kapitulukako laburpena 185
Grado de ejecución del presupuesto de ingresos al 30-06-2021. Resumen por capítulos

2.6. EMAKUNDE

Gastu-aurrekontuaren burutze gradua 2021-06-30ean. Kapitulukako laburpena 189
Grado de ejecución del presupuesto de gastos al 30-06-2021. Resumen por capítulos
Sarrera-aurrekontuaren burutze gradua 2021-06-30ean. Kapitulukako laburpena 195
Grado de ejecución del presupuesto de ingresos al 30-06-2021. Resumen por capítulos

2.7. POLIZIA ETA LARRIALDIETAKO EUSKAL AKADEMIA – *ACADEMIA VASCA DE POLICIA Y EMERGENCIAS*

Gastu-aurrekontuaren burutze gradua 2021-06-30ean. Kapitulukako laburpena 199
Grado de ejecución del presupuesto de gastos al 30-06-2021. Resumen por capítulos
Sarrera-aurrekontuaren burutze gradua 2021-06-30ean. Kapitulukako laburpena 205
Grado de ejecución del presupuesto de ingresos al 30-06-2021. Resumen por capítulos

2.8. OSALAN

Gastu-aurrekontuaren burutze gradua 2021-06-30ean. Kapitulukako laburpena 209
Grado de ejecución del presupuesto de gastos al 30-06-2021. Resumen por capítulos
Sarrera-aurrekontuaren burutze gradua 2021-06-30ean. Kapitulukako laburpena 215
Grado de ejecución del presupuesto de ingresos al 30-06-2021. Resumen por capítulos

2.9. KONTSUMOBIDE

Gastu-aurrekontuaren burutze gradua 2021-06-30ean. Kapitulukako laburpena 219
Grado de ejecución del presupuesto de gastos al 30-06-2021. Resumen por capítulos
Sarrera-aurrekontuaren burutze gradua 2021-06-30ean Kapitulukako laburpena 225
Grado de ejecución del presupuesto de ingresos al 30-06-2021. Resumen por capítulos

2.10. LANBIDE

Gastu-aurrekontuaren burutze gradua 2021-06-30ean. Kapitulukako laburpena 229
Grado de ejecución del presupuesto de gastos al 30-06-2021. Resumen por capítulos
Sarrera-aurrekontuaren burutze gradua 2021-06-30ean. Kapitulukako laburpena 235
Grado de ejecución del presupuesto de ingresos al 30-06-2021. Resumen por capítulos

2.11. LEHIAREN EUSKAL AGINTARITZA – *AUTORIDAD VASCA DE LA COMPETENCIA*

Gastu-aurrekontuaren burutze gradua 2021-06-30ean. Kapitulukako laburpena 239
Grado de ejecución del presupuesto de gastos al 30-06-2021. Resumen por capítulos
Sarrera-aurrekontuaren burutze gradua 2021-06-30ean. Kapitulukako laburpena 245
Grado de ejecución del presupuesto de ingresos al 30-06-2021. Resumen por capítulos

2.12. GOGORA

Gastu-aurrekontuaren burutze gradua 2021-06-30ean. Kapitulukako laburpena 249
Grado de ejecución del presupuesto de gastos al 30-06-2021. Resumen por capítulos
Sarrera-aurrekontuaren burutze gradua 2021-06-30ean Kapitulukako laburpena 255
Grado de ejecución del presupuesto de ingresos al 30-06-2021. Resumen por capítulos

SARRERA

Txosten honek, Euskal Autonomia Erkidegoko Administrazio Orokorraren eta bere erakunde autonomoen aurrekontuen burutze gradua jasotzen du, hain zuzen ere, 2021 ekitaldiko ekainaren 30ean.

- 1.1 atalak Administrazio Orokorraren gastu-aurrekontuaren burutze gradua erakusten du. Sekziokako eta kapitulukako laburpenez gain, 4., 6. eta 7. kapituluen sekzioen araberako laburpenak eta funtzioen araberako laburpena jasotzen ditu.
  21-06-30ean burutze gradua %46.2 izan da, 21-05-31n baino 7.6 puntu gehiago eta 1.7 puntu iaz data beraren zuen baino gutxiago.

- 1.2 atalak Administrazio Orokorrak 2021ean konprometitutako konpromiso kredituak erakusten ditu. Sekzioen araberako laburpena gehitu da.

- 1.3 atalean gastuen aurrekontuko partidarik garrantzitsuenen analisia egin da. Arau orokorra, 1.450 mila euro baino gehiagoko kreditua duten partidak hartzea izan da. Laburpen orokor bat, kapitulukako laburpena eta aztertutako partiden sekzioen araberako xehetasun bat jasotzen dira.

INTRODUCCIÓN

El presente informe muestra el grado de ejecución presupuestaria del ejercicio 2021, a 30 de junio, tanto en la Administración General de la Comunidad Autónoma de Euskadi como en sus Organismos Autónomos.

- *El apartado 1.1 presenta el grado de ejecución del presupuesto de gastos de la Administración General. Este apartado incluye una serie de resúmenes por secciones, capítulos, resumen por secciones de los capítulos 4, 6 y 7 y finalmente, un resumen por funciones.*
  El grado de ejecución al 30-06-21 se sitúa en un 46.2%, 7.6 puntos por encima del grado de ejecución al 31-05-21 y 1.7 puntos menos que el año pasado a la misma fecha.

- *El apartado 1.2 presenta los créditos de compromiso comprometidos en el año 2021, por la Administración General. Se incluye un resumen por secciones.*

- *En el apartado 1.3 se realiza un análisis de las partidas más significativas del presupuesto de gastos. Para este análisis se han considerado, como regla general, aquellas partidas cuyo crédito actualizado es superior a 1.450 miles de euros. Este apartado incluye un resumen general, un resumen por capítulos y un detalle por secciones de las partidas presupuestarias analizadas.*

- 1.4 atalak Administrazio Orokorraren diru-sarreren aurrekontuaren burutze gradua erakusten du. Atal honek bi koadro ditu: jatorri nagusienak xehatuta dituen laburpen orokor bat eta sekzioek berezkoak dituzten diru-sarreren laburpena. Burutze gradua 21-06-30ean %50.2 izan da.

- *El apartado 1.4 presenta el grado de ejecución del presupuesto de ingresos de la Administración General. Este apartado incluye dos cuadros: un resumen general donde se detallan los orígenes más importantes, y un resumen de los ingresos propios de las secciones. El grado de ejecución al 30-06-21 se sitúa en un 50.2%.*

- 1.5 atalean diru-sarreren aurrekontuko partidarik garrantzitsuenen analisia egin da. Arau orokorra, 1.450 mila euro baino gehiagoko kreditua duten partidak hartzea izan da. Laburpen orokorraz gain, aztertutako partiden sekzioen araberako xehetasun bat jasotzen da.

- *En el apartado 1.5 se realiza un análisis de las partidas más significativas del presupuesto de ingresos. Para este análisis se han considerado, como regla general, aquellas partidas cuyo crédito actualizado es superior a 1.450 miles de euros. Este apartado incluye un resumen general y un detalle por secciones de las partidas presupuestarias analizadas.*

- 2.1 atalak funtzioen arabera xehaturiko erakunde autonomoen gastu-aurrekontuaren burutze gradua jasotzen du.

- *El apartado 2.1 presenta el grado de ejecución del presupuesto de gastos de los Organismos Autónomos, detallado por funciones.*

- 2.2 atalean, erakunde autonomo bakoitzak 2021ean konprometitu dituen konpromiso kredituen laburpen-koadro bat gehitu da.

- *En el apartado 2.2 se incluye un cuadro resumen de los créditos de compromiso comprometidos en 2021 por cada Organismo Autónomo.*

- 2.3 eta hurrengo ataletan ondorengo erakunde autonomo hauen gastuen eta diru-sarreren aurrekontuen kapituluen araberako burutzeak erakusten dira: HABE, IVAP, EUSTAT, EMAKUNDE, PLEA, OSALAN, KONTSUMOBIDE, LANBIDE, LEHIAREN EUSKAL AGINTARITZA eta GOGORA.

- *El apartado 2.3 y siguientes presentan las ejecuciones de los presupuestos de gastos e ingresos por capítulos de los Organismos Autónomos: HABE, IVAP, EUSTAT, EMAKUNDE, AVPE, OSALAN, KONTSUMOBIDE, LANBIDE, AUTORIDAD VASCA DE LA COMPETENCIA y GOGORA.*

EAEko ADMINISTRAZIO OROKORRA
GASTU-AURREKONTUAREN BURUTZE GRADUA
Sekziokako laburpena

ADMINISTRACIÓN GENERAL DE LA CAE
GRADO DE EJECUCIÓN DEL PRESUPUESTO DE GASTOS
Resumen por secciones

EAEko ADMINISTRAZIO OROKORRA - *ADMINISTRACION GENERAL DE LA CAE*
GASTU-AURREKONTUAREN BURUTZE GRADUA 2021KO EKAINAREN 30EAN - *GRADO DE EJECUCION DEL PRESUPUESTO DE GASTOS A 30 DE JUNIO DE 2021*
SEKZIOKAKO LABURPENA - *RESUMEN POR SECCIONES*

Milaka euro
Miles de euros

SEKZIOA / *SECCION*	AURREKONTU EGUNERATUA / *PRESUPUESTO ACTUALIZADO*	GASTU BAIMENAK / *AUTORIZACIONES DE GASTOS*				GASTU DISPOSIZIOAK / *DISPOSICIONES DE GASTOS*				AITORTUTAKO OBLIGAZIOAK / *OBLIGACIONES RECONOCIDAS*				ORDAINKETAK / *PAGOS*			
		ZENBATEK. *IMPORTE*	EGUN.% *%ACTUAL*	AURR. HIL. *MES ANT.*	AURR. URT. *AÑO ANT.*	ZENBATEK. *IMPORTE*	EGUN.% *%ACTUAL*	AURR. HIL. *MES ANT.*	AURR. URT. *AÑO ANT.*	ZENBATEK. *IMPORTE*	EGUN.% *%ACTUAL*	AURR. HIL. *MES ANT.*	AURR. URT. *AÑO ANT.*	ZENBATEK. *IMPORTE*	EGUN.% *%ACTUAL*	AURR. HIL. *MES ANT.*	AURR. URT. *AÑO ANT.*
00 LEGEBILTZARRA *PARLAMENTO*	31.500	15.750	50,0	41,7	50,0	15.750	50,0	41,7	50,0	15.750	50,0	41,7	50,0	15.750	50,0	41,7	50,0
01 JAURLARITZAREN LEHENDAKARITZA *LEHENDAKARITZA-PRESIDENCIA DEL GOBIERNO*	28.440	19.414	68,3	65,3	68,9	18.475	65,0	61,9	63,3	6.988	24,6	16,4	24,8	6.988	24,6	16,1	23,7
02 SEGURTASUNA *SEGURIDAD*	697.081	604.858	86,8	86,0	88,9	593.126	85,1	84,5	84,9	308.661	44,3	32,5	45,1	306.559	44,0	32,2	44,3
03 LANA ETA ENPLEGUA *TRABAJO Y EMPLEO*	945.446	926.469	98,0	98,0	98,5	923.391	97,7	97,8	98,1	418.033	44,2	37,9	47,0	418.033	44,2	37,9	47,0
04 GOBERNANTZA PUBLIKOA ETA AUTOGOBERNUA *GOBERNANZA PUBLICA Y AUTOGOBIERNO*	143.701	128.009	89,1	75,8	82,2	125.603	87,4	68,3	78,7	46.784	32,6	24,5	29,4	46.527	32,4	24,5	26,2
05 EKONOMIAREN GARAPENA, JASANGARRITAS. ETA INGURUM. *DESARROLLO ECONOMICO, SOSTENIBILIDAD Y MEDIO AMB.*	760.557	556.523	73,2	67,9	67,2	459.541	60,4	57,2	53,9	147.489	19,4	13,0	22,3	139.594	18,4	12,7	21,1
06 EKONOMIA ETA OGASUNA *ECONOMIA Y HACIENDA*	368.450	321.355	87,2	51,0	79,1	52.215	14,2	50,6	73,2	31.752	8,6	27,6	32,5	31.741	8,6	27,5	32,0
07 HEZKUNTZA *EDUCACION*	3.133.073	2.599.596	83,0	81,9	85,6	2.485.613	79,3	76,8	81,6	1.731.090	55,3	46,2	55,6	1.596.368	51,0	40,8	51,3
08 LURRALDE PLANGINTZA, ETXEBIZITZA ETA GARRAIOAK *PLANIFICACION TERRITORIAL, VIVIENDA Y TRANSPORTES*	526.807	485.136	92,1	91,2	93,3	468.049	88,8	87,9	86,1	175.199	33,3	28,4	29,7	173.926	33,0	23,4	29,1
09 OSASUNA *SALUD*	4.185.724	4.080.518	97,5	97,2	96,9	4.058.352	97,0	96,6	96,2	2.068.473	49,4	39,8	48,7	1.868.713	44,6	36,3	43,5
10 BERDINTASUNA, JUSTIZIA ETA GIZARTE POLITIKAK *IGUALDAD, JUSTICIA Y POLITICAS SOCIALES*	464.246	408.126	87,9	86,9	92,4	348.765	75,1	70,3	73,7	208.492	44,9	33,2	41,7	207.972	44,8	32,9	41,5
11 KULTURA ETA HIZKUNTZA POLITIKA *CULTURA Y POLITICA LINGÜISTICA*	302.608	284.528	94,0	93,9	95,9	271.806	89,8	89,9	90,8	149.136	49,3	41,3	49,9	148.015	48,9	37,2	48,0
12 TURISMOA, MERKATARITZA ETA KONTSUMOA *TURISMO, COMERCIO Y CONSUMO*	103.811	83.969	80,9	82,2	85,6	64.338	62,0	57,2	45,9	50.338	48,5	43,7	19,0	49.825	48,0	43,7	19,0

EAEko ADMINISTRAZIO OROKORRA - *ADMINISTRACION GENERAL DE LA CAE*

GASTU-AURREKONTUAREN BURUTZE GRADUA 2021KO EKAINAREN 30EAN - *GRADO DE EJECUCION DEL PRESUPUESTO DE GASTOS A 30 DE JUNIO DE 2021*

SEKZIOKAKO LABURPENA - *RESUMEN POR SECCIONES*

Milaka euro

Miles de euros

SEKZIOA *SECCION*	AURREKONTU EGUNERATUA *PRESUPUESTO ACTUALIZADO*	GASTU BAIMENAK *AUTORIZACIONES DE GASTOS*				GASTU DISPOSIZIOAK *DISPOSICIONES DE GASTOS*				AITORTUTAKO OBLIGAZIOAK *OBLIGACIONES RECONOCIDAS*				ORDAINKETAK *PAGOS*			
		ZENBATEK. *IMPORTE*	EGUN.% *%ACTUAL*	AURR. HIL. *MES ANT.*	AURR. URT. *AÑO ANT.*	ZENBATEK. *IMPORTE*	EGUN.% *%ACTUAL*	AURR. HIL. *MES ANT.*	AURR. URT. *AÑO ANT.*	ZENBATEK. *IMPORTE*	EGUN.% *%ACTUAL*	AURR. HIL. *MES ANT.*	AURR. URT. *AÑO ANT.*	ZENBATEK. *IMPORTE*	EGUN.% *%ACTUAL*	AURR. HIL. *MES ANT.*	AURR. URT. *AÑO ANT.*
51 LAN HARREMANEN KONTSEILUA *CONSEJO DE RELACIONES LABORALES*	2.610	1.305	50,0	50,0	50,0	1.305	50,0	50,0	50,0	1.305	50,0	50,0	50,0	1.305	50,0	50,0	50,0
52 EUSKADIKO EKONOMIA ETA GIZARTE ARAZOET. BATZORDEA *CONSEJO ECONOMICO Y SOCIAL VASCO*	1.479	739	50,0	50,0	50,0	739	50,0	50,0	50,0	739	50,0	50,0	50,0	739	50,0	50,0	50,0
53 EUSKADIKO KOOPERATIBEN GOREN KONTSEILUA *CONSEJO SUPERIOR DE COOPERATIVAS DE EUSKADI*	1.065	533	50,0	50,0	50,0	533	50,0	50,0	50,0	533	50,0	50,0	50,0	533	50,0	50,0	50,0
54 HERRI KONTUEN EUSKAL EPAITEGIA *TRIBUNAL VASCO DE CUENTAS PUBLICAS*	6.037	3.018	50,0	50,0	50,0	3.018	50,0	50,0	50,0	3.018	50,0	50,0	50,0	3.018	50,0	50,0	50,0
55 DATUAK BABESTEKO EUSKAL BULEGOA *AGENCIA VASCA DE PROTECCION DE DATOS*	1.817	909	50,0	50,0	50,0	909	50,0	50,0	50,0	909	50,0	50,0	50,0	909	50,0	50,0	50,0
90 ZOR PUBLIKOA *DEUDA PUBLICA*	983.214	527.188	53,6	53,4	72,6	527.188	53,6	53,4	72,6	527.127	53,6	53,4	72,6	527.127	53,6	53,4	72,6
95 ERAKUNDEEN BALIABIDEAK ETA KONPROMISOAK *RECURSOS Y COMPROMISOS INSTITUCIONALES*	85.910	57.273	66,7	0,0	66,7	57.273	66,7	0,0	66,7	57.273	66,7	0,0	66,7	57.273	66,7	0,0	66,7
99 HAINBAT SAIL *DIVERSOS DEPARTAMENTOS*	105.014	0	0,0	0,0	0,0	0	0,0	0,0	0,0	0	0,0	0,0	0,0	0	0,0	0,0	0,0
GUZTIRA ***TOTAL***	**12.878.593**	**11.105.215**	**86,2**	**84,1**	**87,2**	**10.475.989**	**81,3**	**80,8**	**83,5**	**5.949.089**	**46,2**	**38,6**	**47,9**	**5.600.916**	**43,5**	**35,7**	**44,9**

2021ko AURREKONTUA - PRESUPUESTO 2021
GASTU-AURREKONTUAREN BURUTZE GRADUA - GRADO DE EJECUCIÓN DEL PRESUPUESTO DE GASTOS
SEKZIOKAKO LABURPENA - RESUMEN POR SECCIONES

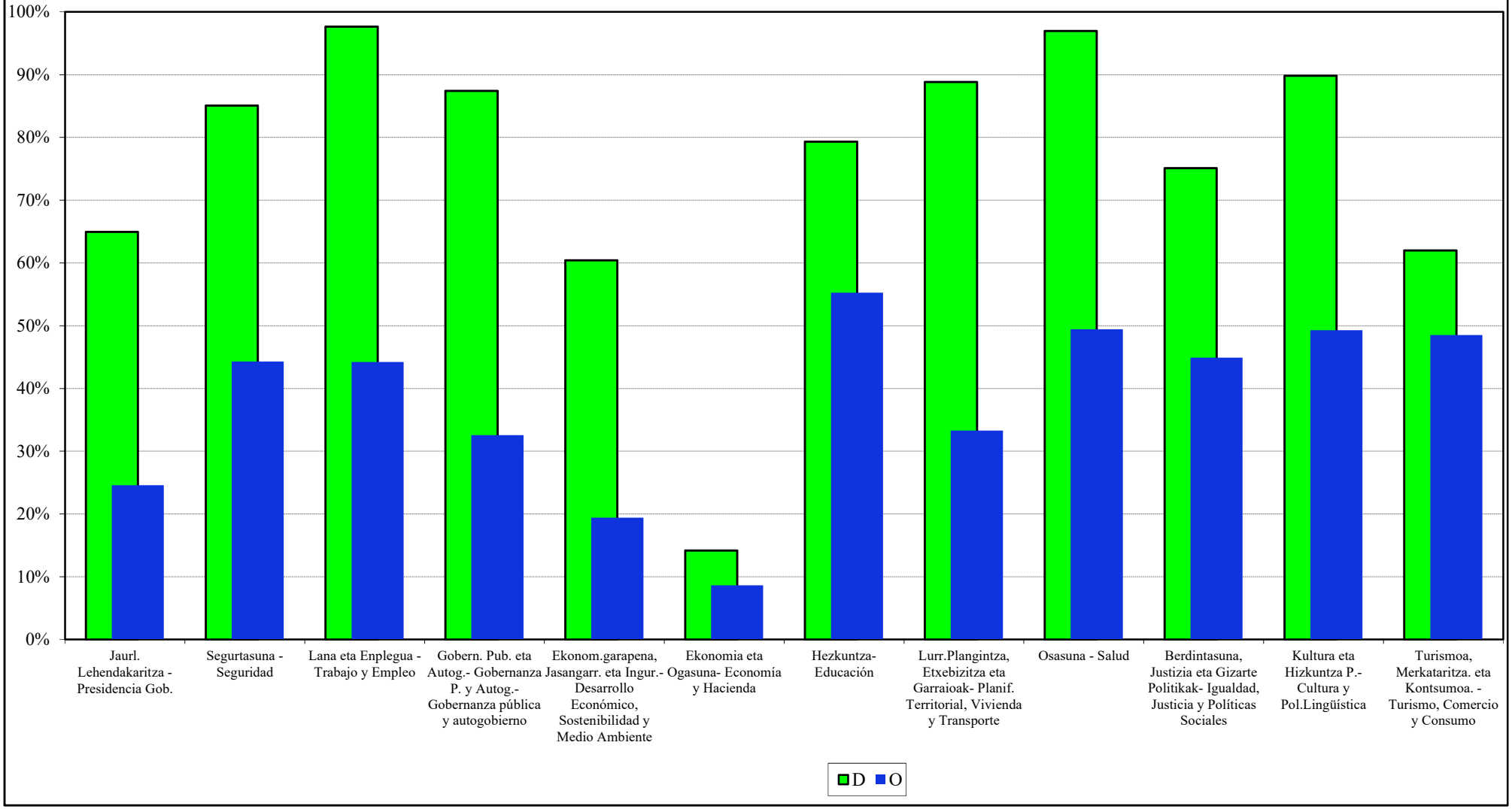

2021ko AURREKONTUA - PRESUPUESTO 2021
GASTU-AURREKONTUAREN BURUTZE GRADUA - GRADO DE EJECUCIÓN DEL PRESUPUESTO DE GASTOS
SEKZIO BATZUEN URTETIK URTERAKO KONPARAZIOA - COMPARAC. INTERANUAL DE ALGUNAS SECCIONES

GASTU DISPOSIZIOAK
DISPOSICIONES DE GASTOS

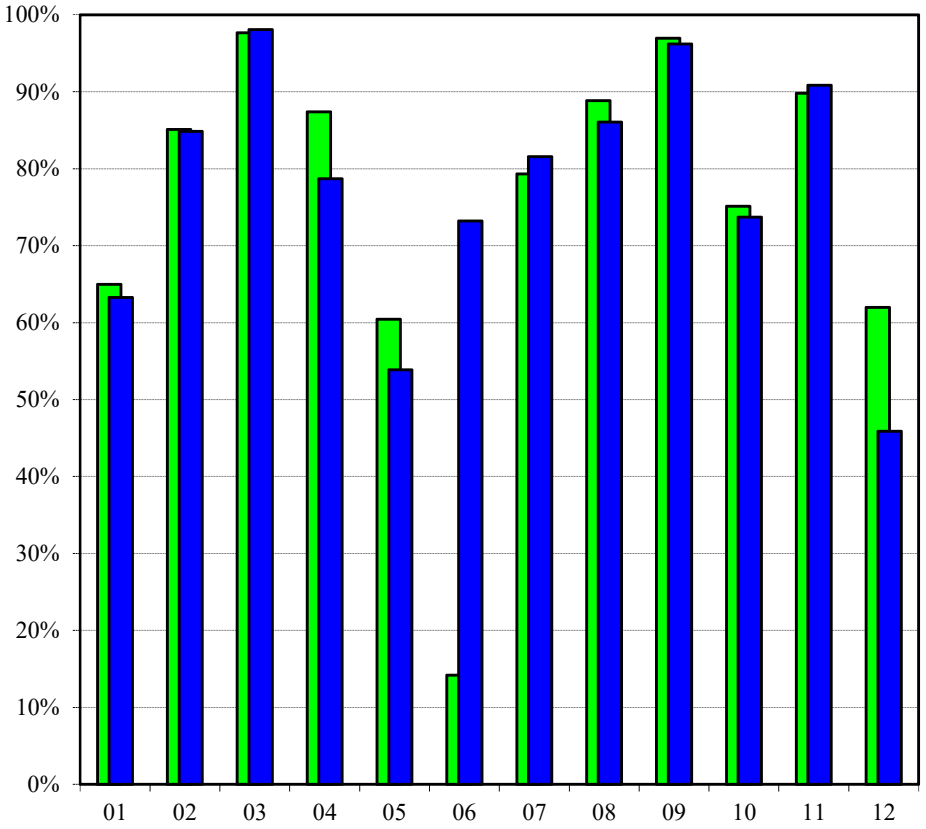

SEKZIOA - SECCIÓN

AITORTUTAKO OBLIGAZIOAK
OBLIGACIONES RECONOCIDAS

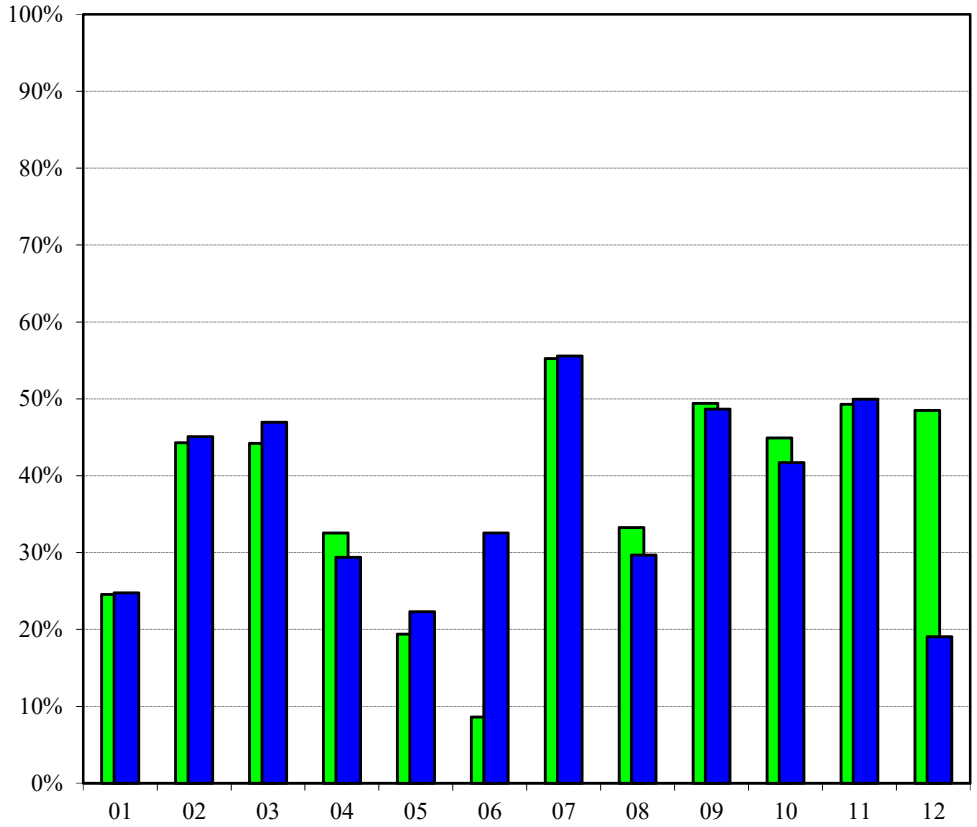

SEKZIOA - SECCIÓN

2021 2020

2021ko AURREKONTUA - PRESUPUESTO 2021

BURUTZE GRADUAREN URTETIK URTERAKO KONPARAZ. **- COMP. INTERANUAL DEL GRADO DE EJECUCIÓN**

GASTU-AURREKONTUA GUZTIRA **- TOTAL DEL PRESUPUESTO DE GASTOS**

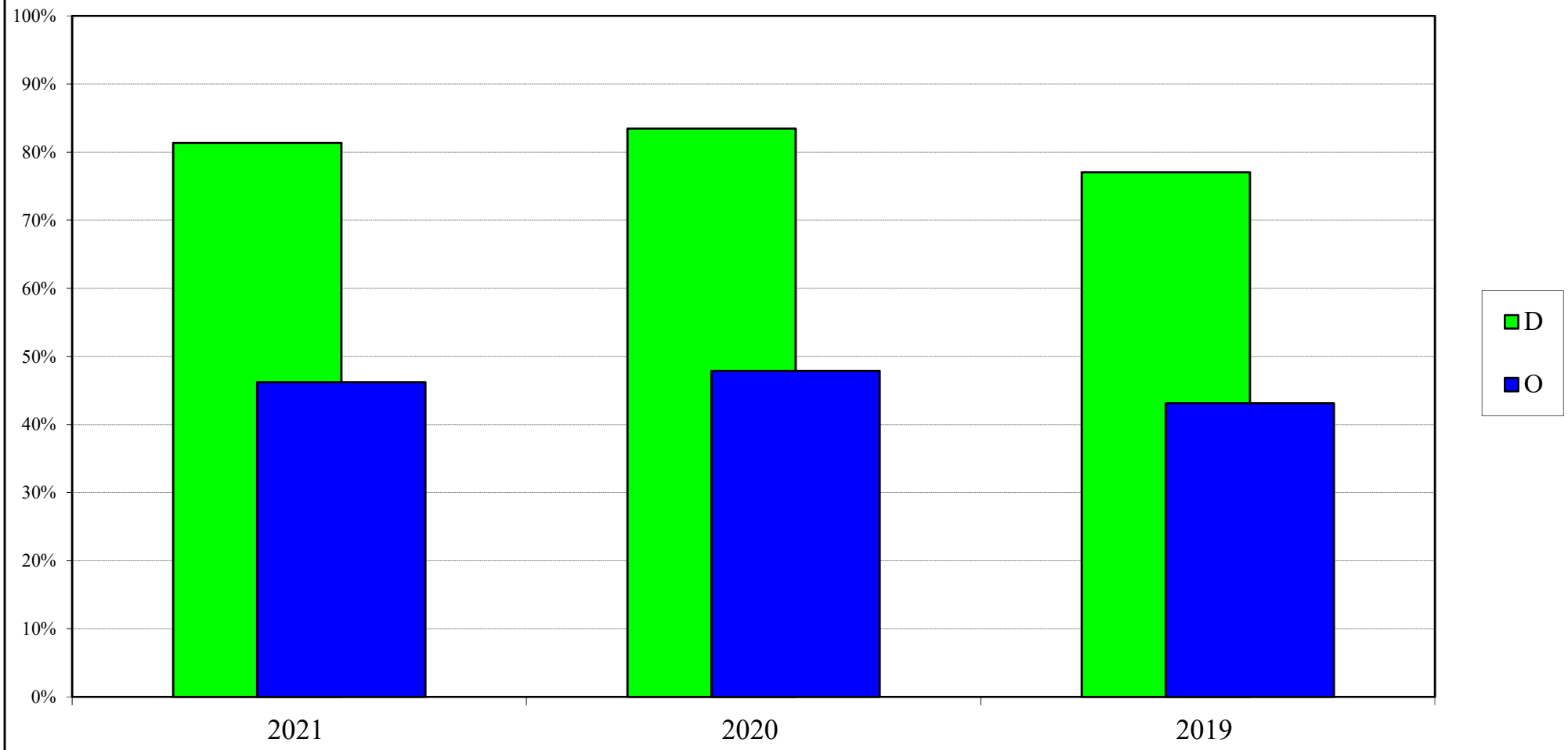

EAEko ADMINISTRAZIO OROKORRA
GASTU-AURREKONTUAREN BURUTZE GRADUA
Kapitulukako laburpena

ADMINISTRACIÓN GENERAL DE LA CAE
GRADO DE EJECUCIÓN DEL PRESUPUESTO DE GASTOS
Resumen por capítulos

EAEko ADMINISTRAZIO OROKORRA - *ADMINISTRACION GENERAL DE LA CAE*

GASTU-AURREKONTUAREN BURUTZE GRADUA 2021KO EKAINAREN 30EAN - *GRADO DE EJECUCION DEL PRESUPUESTO DE GASTOS A 30 DE JUNIO DE 2021*

KAPITULUKAKO LABURPENA - *RESUMEN POR CAPITULOS*

Milaka euro

Miles de euros

	KAPITULUA *CAPITULO*	AURREKONTU EGUNERATUA *PRESUPUESTO ACTUALIZADO*	GASTU BAIMENAK *AUTORIZACIONES DE GASTOS*				GASTU DISPOSIZIOAK *DISPOSICIONES DE GASTOS*				AITORTUTAKO OBLIGAZIOAK *OBLIGACIONES RECONOCIDAS*				ORDAINKETAK *PAGOS*			
			ZENBATEK. *IMPORTE*	EGUN.% *%ACTUAL*	AURR. HIL. *MES ANT.*	AURR. URT. *AÑO ANT.*	ZENBATEK. *IMPORTE*	EGUN.% *%ACTUAL*	AURR. HIL. *MES ANT.*	AURR. URT. *AÑO ANT.*	ZENBATEK. *IMPORTE*	EGUN.% *%ACTUAL*	AURR. HIL. *MES ANT.*	AURR. URT. *AÑO ANT.*	ZENBATEK. *IMPORTE*	EGUN.% *%ACTUAL*	AURR. HIL. *MES ANT.*	AURR. URT. *AÑO ANT.*
1	LANGILE-GASTUAK *GASTOS DE PERSONAL*	2.367.654	2.138.818	90,3	90,1	93,6	2.134.612	90,2	89,9	93,5	1.166.908	49,3	36,6	50,0	1.166.902	49,3	36,6	50,0
2	FUNTZIONAMENDU-GASTUAK *GASTOS DE FUNCIONAMIENTO*	4.088.371	3.844.848	94,0	91,8	92,0	3.792.413	92,8	90,4	89,9	1.973.014	48,3	38,5	46,0	1.775.588	43,4	34,8	40,4
3	FINANTZA-GASTUAK *GASTOS FINANCIEROS*	215.712	117.176	54,3	53,3	54,9	117.176	54,3	53,3	54,9	117.127	54,3	53,3	54,9	117.127	54,3	53,3	54,9
4	GASTU ARRUNTETARAKO TRANSF. ETA DIRULAGUNTZAK *TRANSFERENCIAS Y SUBVENCIONES GASTOS CORRIENTES*	4.237.800	3.772.451	89,0	85,9	88,3	3.276.770	77,3	78,9	81,7	2.050.923	48,4	43,6	52,0	1.913.052	45,1	38,8	48,5
6	INBERTSIO ERREALAK *INVERSIONES REALES*	309.365	202.057	65,3	53,5	79,0	172.920	55,9	43,7	61,4	52.434	16,9	6,4	15,5	52.434	16,9	6,3	14,6
7	KAPITAL ERAGIKETETAKO TRANSF. ETA DIRULAGUNTZAK *TRANSFERENCIAS Y SUBVENCIONES OPERACIONES CAPITAL*	839.590	596.664	71,1	69,9	71,8	553.617	65,9	65,4	63,2	161.184	19,2	15,5	19,0	148.313	17,7	13,2	18,0
8	FINANTZA-AKTIBOEN GEHIKUNTZA *AUMENTO DE ACTIVOS FINANCIEROS*	52.017	23.034	44,3	43,4	38,2	18.314	35,2	34,3	32,5	17.333	33,3	32,4	20,9	17.333	33,3	32,4	20,9
9	FINANTZA-PASIBOEN GUTXITZEA *DISMINUCION DE PASIVOS FINANCIEROS*	768.086	410.167	53,4	53,4	77,9	410.167	53,4	53,4	77,9	410.167	53,4	53,4	77,9	410.167	53,4	53,4	77,9
	GUZTIRA ***TOTAL***	**12.878.593**	**11.105.215**	**86,2**	**84,1**	**87,2**	**10.475.989**	**81,3**	**80,8**	**83,5**	**5.949.089**	**46,2**	**38,6**	**47,9**	**5.600.916**	**43,5**	**35,7**	**44,9**
	GASTU ARRUNTAK *GASTOS CORRIENTES*	10.909.536	9.873.294	90,5	88,5	90,2	9.320.972	85,4	85,2	86,9	5.307.971	48,7	40,3	49,3	4.972.669	45,6	37,1	45,8
	KAPITAL ERAGIKETA EZ-FINANTZARIOAK *OPERACIONES DE CAPITAL NO FINANCIERAS*	1.148.954	798.721	69,5	65,3	73,7	726.537	63,2	59,3	62,7	213.618	18,6	13,0	18,0	200.748	17,5	11,2	17,1
	ERAGIKETA FINANTZARIOAK *OPERACIONES FINANCIERAS*	820.103	433.200	52,8	52,8	69,4	428.480	52,2	52,2	68,2	427.500	52,1	52,1	65,8	427.500	52,1	52,1	65,8
	GUZTIRA ***TOTAL***	**12.878.593**	**11.105.215**	**86,2**	**84,1**	**87,2**	**10.475.989**	**81,3**	**80,8**	**83,5**	**5.949.089**	**46,2**	**38,6**	**47,9**	**5.600.916**	**43,5**	**35,7**	**44,9**

2021ko AURREKONTUA - PRESUPUESTO 2021
GASTU-AURREKONTUAREN BURUTZE GRADUA - GRADO DE EJECUCIÓN DEL PRESUPUESTO DE GASTOS
KAPITULUKAKO LABURPENA - RESUMEN POR CAPÍTULOS

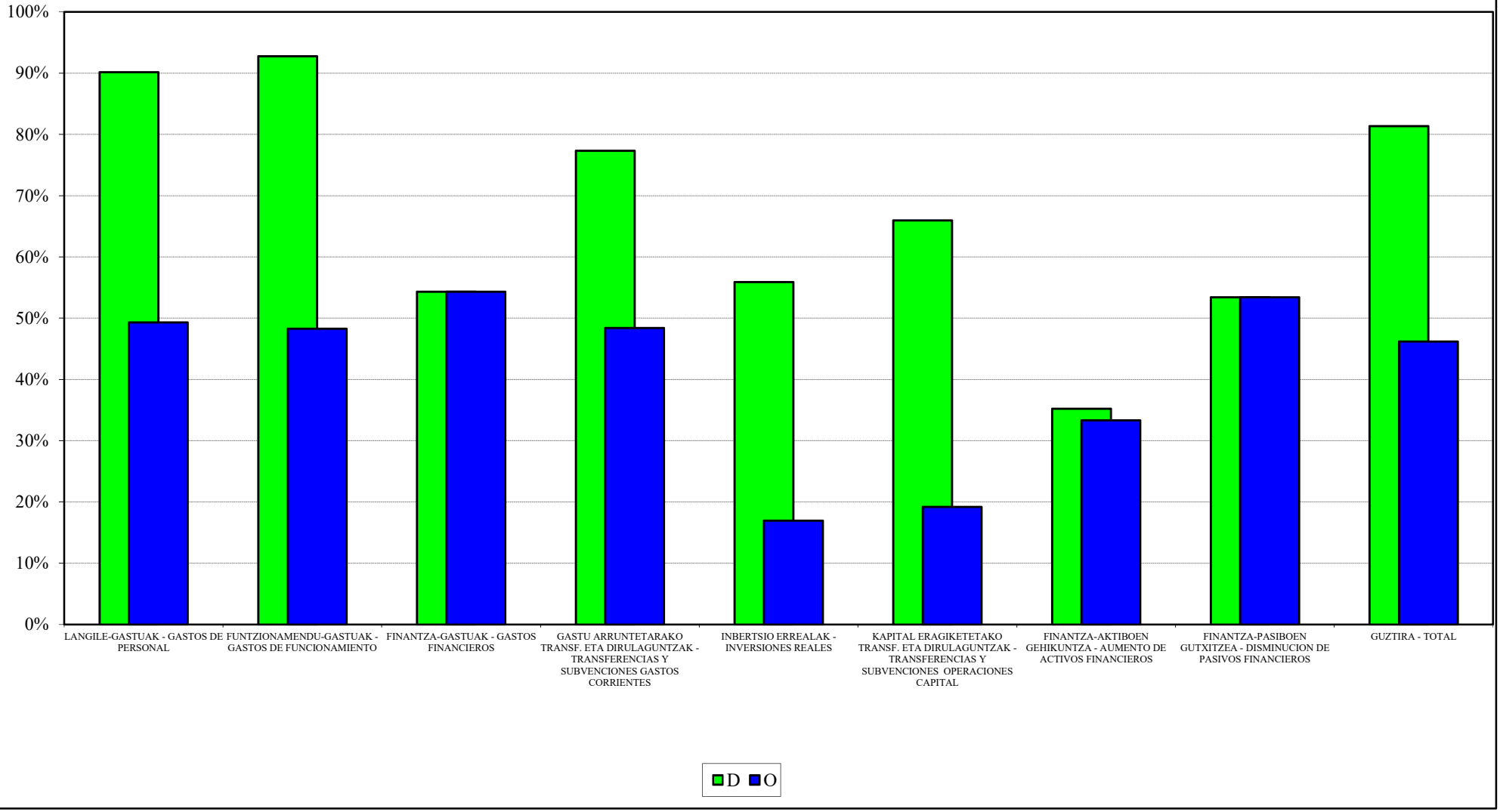

2021ko AURREKONTUA - PRESUPUESTO 2021
GASTU-AURREKONTUAREN BURUTZE GRADUA - GRADO DE EJECUCIÓN DEL PRESUPUESTO DE GASTOS
KAPITULUEN URTETIK URTERAKO KONPARAZIOA - COMPARACIÓN INTERANUAL POR CAPÍTULOS

GASTU DISPOSIZIOAK
DISPOSICIONES DE GASTOS

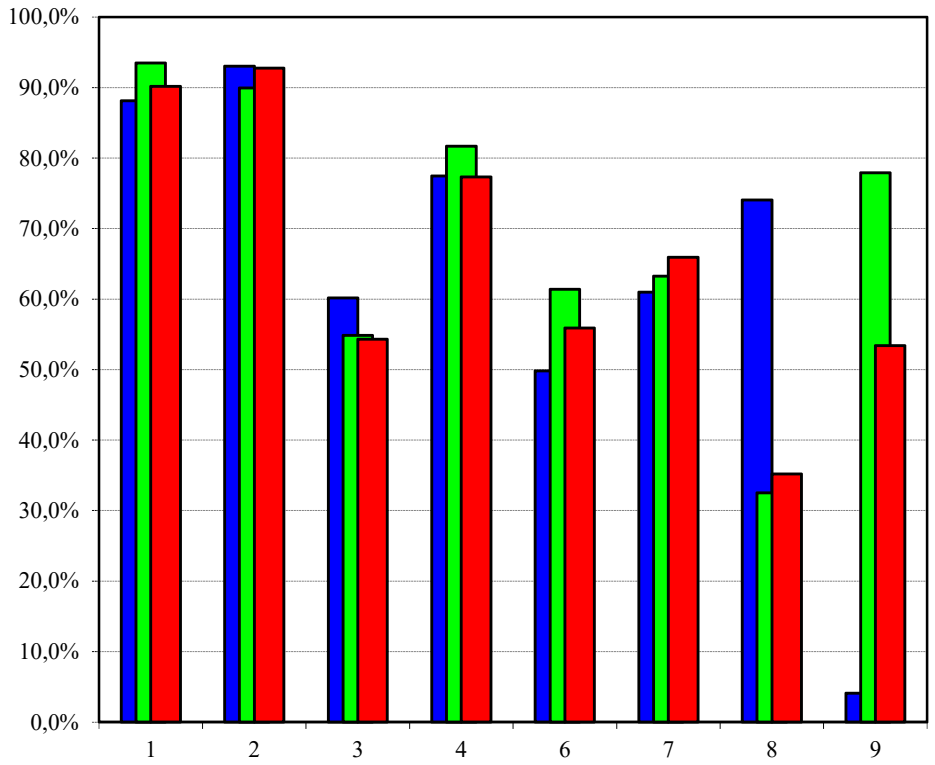

AITORTUTAKO OBLIGAZIOAK
OBLIGACIONES RECONOCIDAS

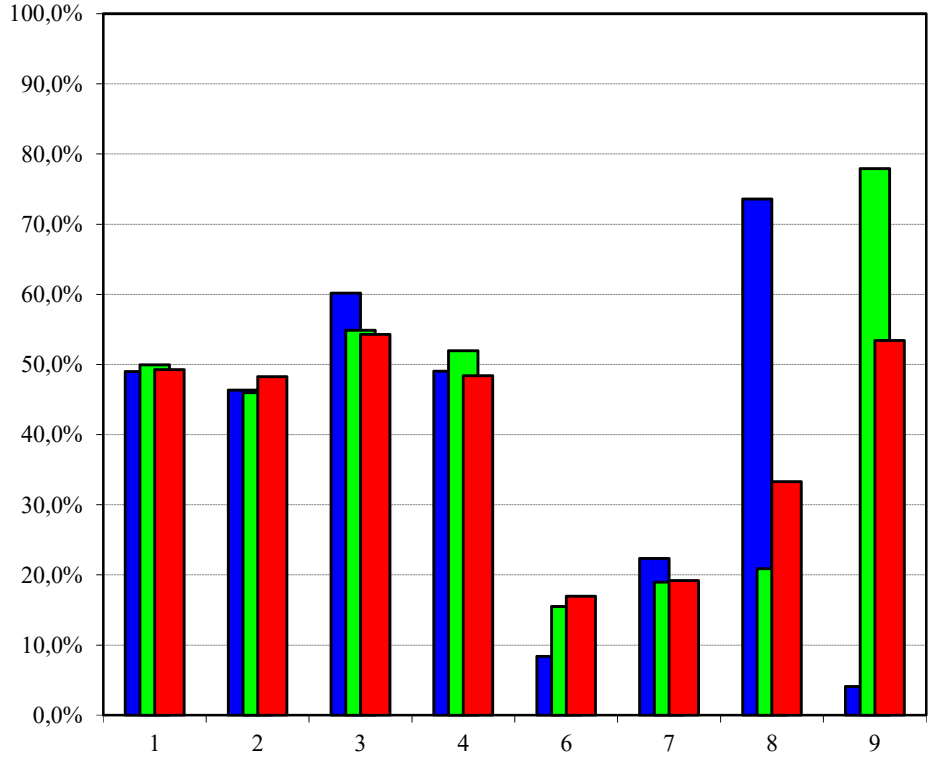

2019 2020 2021

2021ko AURREKONTUA - PRESUPUESTO 2021
GASTU-AURREKONTUAREN BURUTZE GRADUA - GRADO DE EJECUCIÓN DEL PRESUPUESTO DE GASTOS
KAPITULUKAKO SEKZIO BATZUREN XEHETASUNA - DETALLE DE ALGUNAS SECCIONES POR CAPÍTULOS

JAURLARITZAREN LEHENDAKARITZA
LEHENDAKARITZA-PRESIDENCIA DEL GOBIERNO

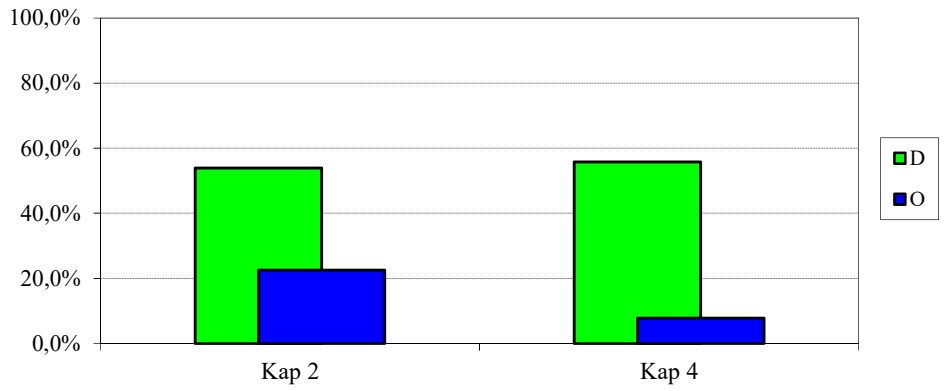

SEGURTASUNA
SEGURIDAD

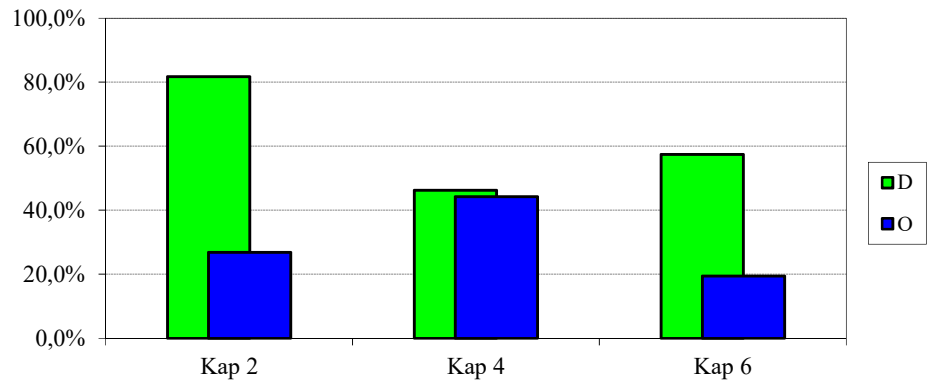

LANA ETA ENPLEGUA
TRABAJO Y EMPLEO

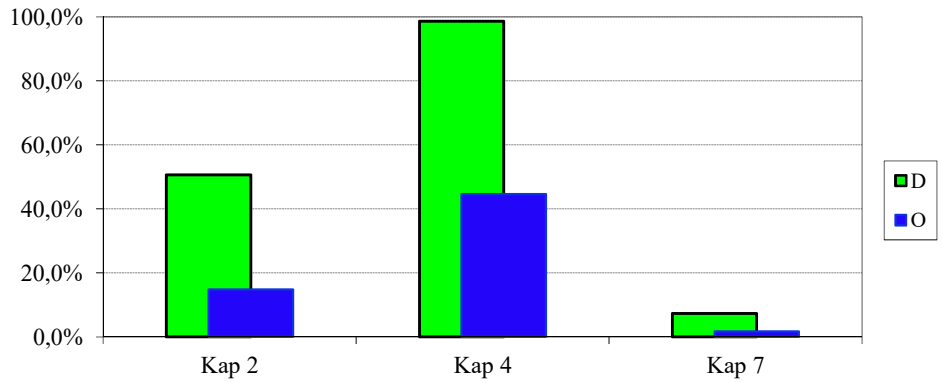

2021ko AURREKONTUA - PRESUPUESTO 2021
GASTU-AURREKONTUAREN BURUTZE GRADUA - GRADO DE EJECUCIÓN DEL PRESUPUESTO DE GASTOS
KAPITULUKAKO SEKZIO BATZUREN XEHETASUNA - DETALLE DE ALGUNAS SECCIONES POR CAPÍTULOS

GOBERNANTZA PUBLIKOA ETA AUTOGOBERNUA
GOBERNANZA PÚBLICA Y AUTOGOBIERNO

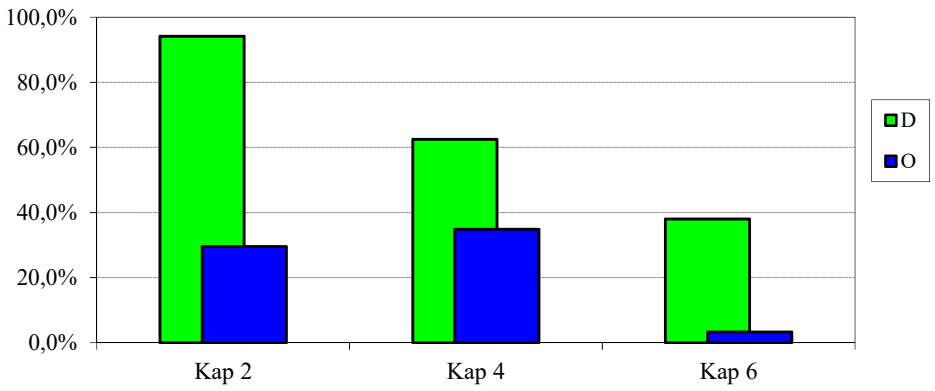

EKONOMIAREN GARAPENA, JASANGARRITAS. ETA INGURUMENA
DESARROLLO ECONÓMICO, SOSTENIBILIDAD Y MEDIO AMBIENTE

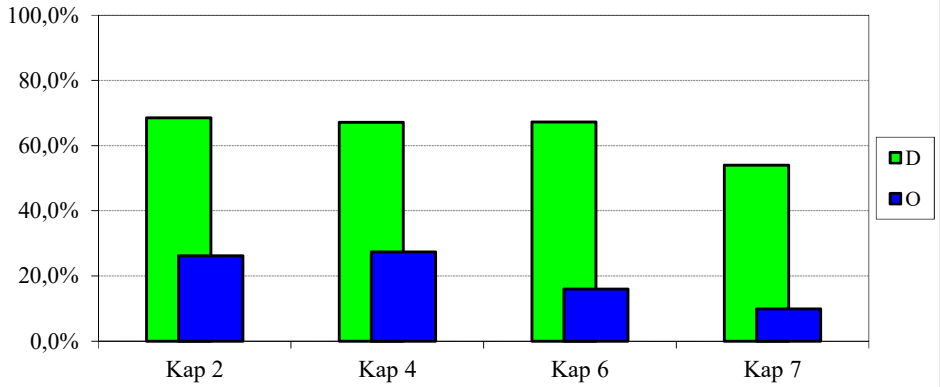

EKONOMIA ETA OGASUNA
ECONOMÍA Y HACIENDA

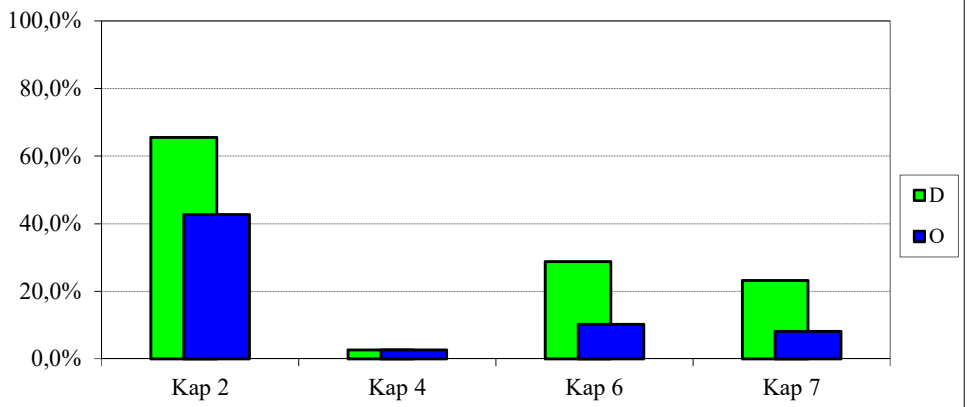

2021ko AURREKONTUA - PRESUPUESTO 2021
GASTU-AURREKONTUAREN BURUTZE GRADUA - GRADO DE EJECUCIÓN DEL PRESUPUESTO DE GASTOS
KAPITULUKAKO SEKZIO BATZUREN XEHETASUNA - DETALLE DE ALGUNAS SECCIONES POR CAPÍTULOS

HEZKUNTZA
EDUCACIÓN

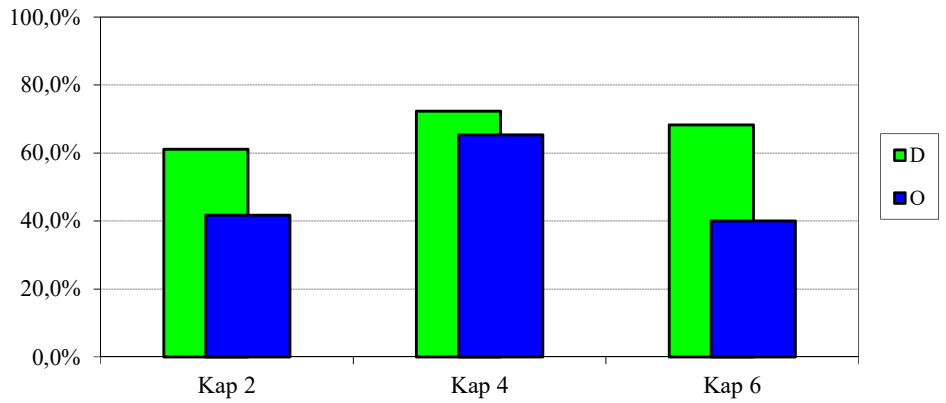

LURRALDE PLANGINTZA, ETXEBIZITZA ETA GARRAIOAK
ORDENACIÓN TERRITORIAL, VIVIENDA Y TRANSPORTES

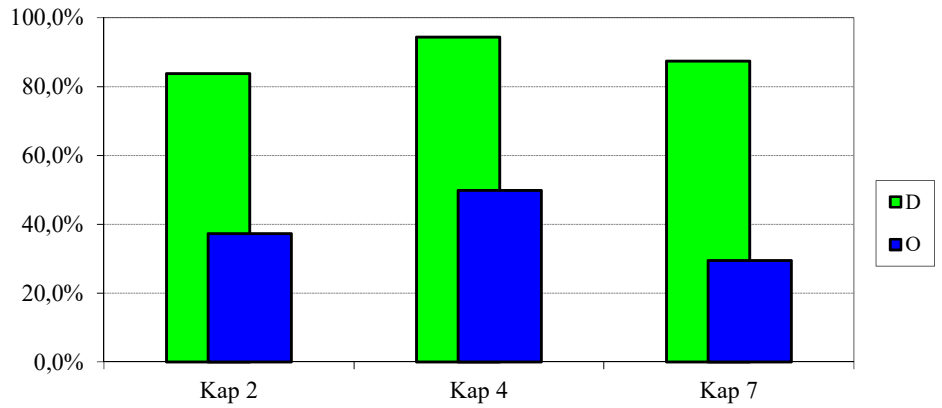

OSASUNA
SALUD

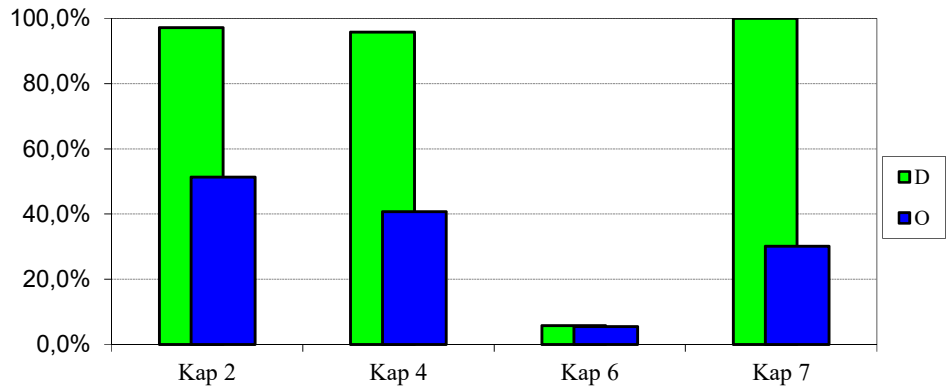

2021ko AURREKONTUA - PRESUPUESTO 2021
GASTU-AURREKONTUAREN BURUTZE GRADUA - GRADO DE EJECUCIÓN DEL PRESUPUESTO DE GASTOS
KAPITULUKAKO SEKZIO BATZUREN XEHETASUNA - DETALLE DE ALGUNAS SECCIONES POR CAPÍTULOS

BERDINTASUNA, JUSTIZIA ETA GIZARTE POLITIKAK
IGUALDAD, JUSTICIA Y POLÍTICAS SOCIALES

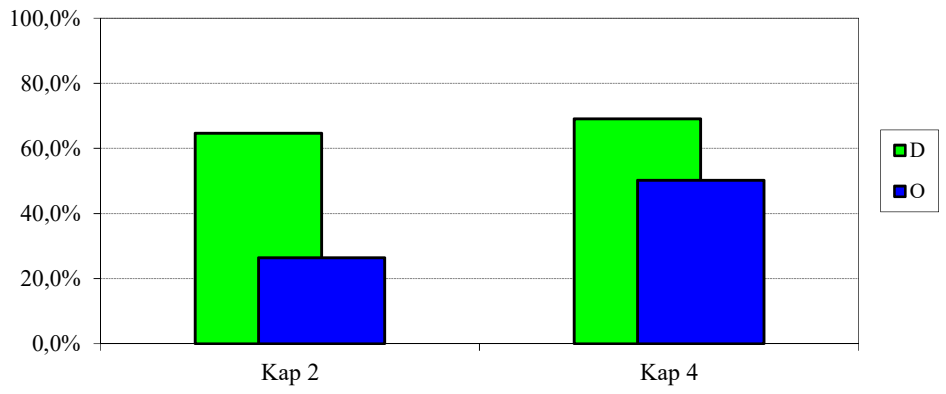

KULTURA ETA HIZKUNTZA POLITIKA
CULTURA Y POLÍTICA LINGÜÍSTICA

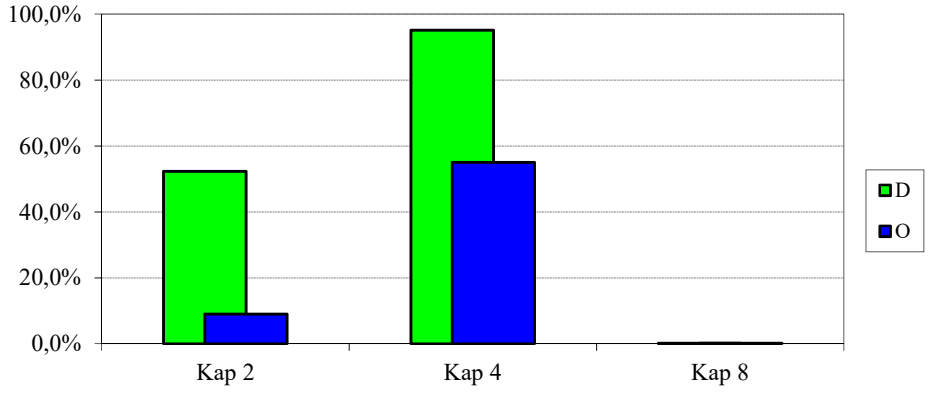

TURISMOA, MERKATARITZA ETA KONTSUMOA
TURISMO, COMERCIO Y CONSUMO

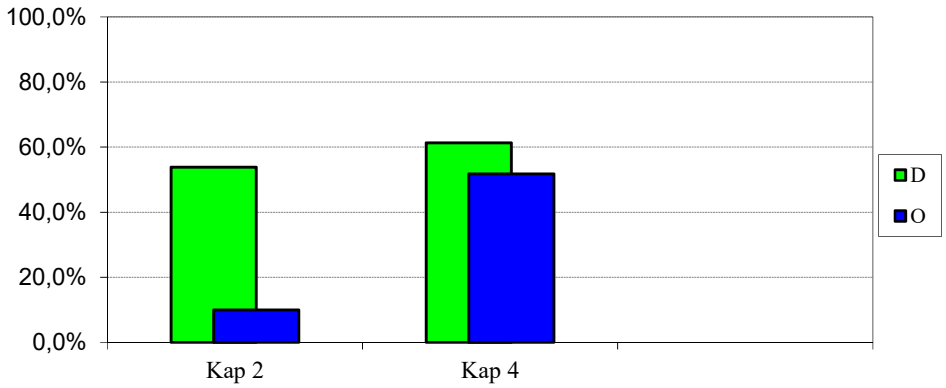

2021ko AURREKONTUA -PRESUPUESTO 2021
GASTU-AURREKONTUAREN BURUTZE GRADUA - GRADO DE EJECUCIÓN DEL PRESUPUESTO DE GASTOS
KAPITULU BATZUEN URTETIK URTERAKO KONPARAZIOA - COMPARACIÓN INTERANUAL DE ALGUNOS CAPÍTULOS

FUNTZIONAMENDU-GASTUAK
GASTOS DE FUNCIONAMIENTO

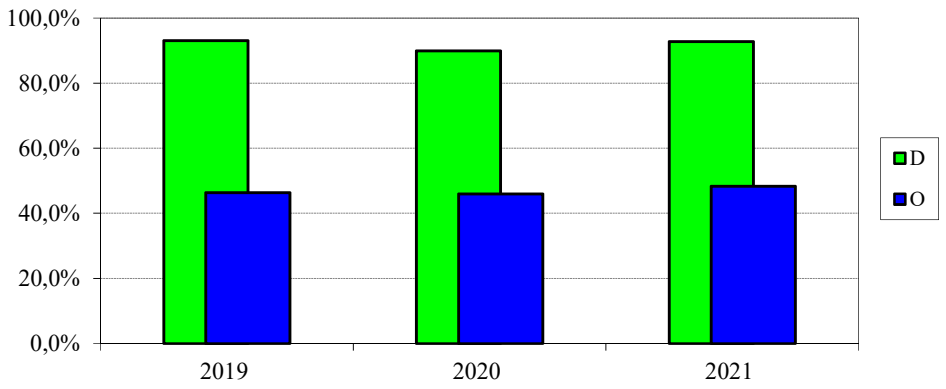

GASTU ARRUNTETARAKO TRANSFERENTZIAK
TRANSFERENCIAS PARA GASTOS CORRIENTES

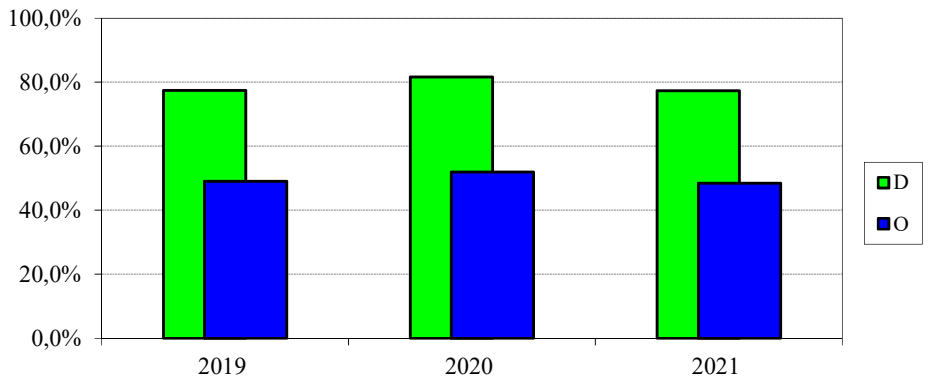

INBERTSIO ERREALAK
INVERSIONES REALES

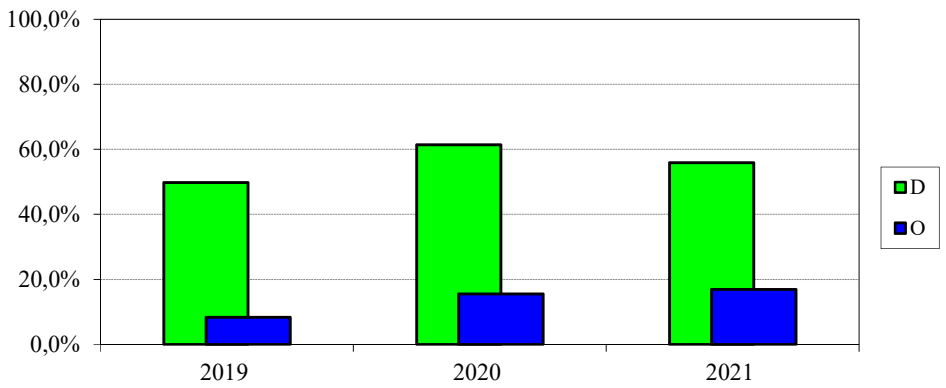

KAPITAL ERAGIKETETAKO TRANSFERENTZIAK
TRANSF. PARA OPERACIONES DE CAPITAL

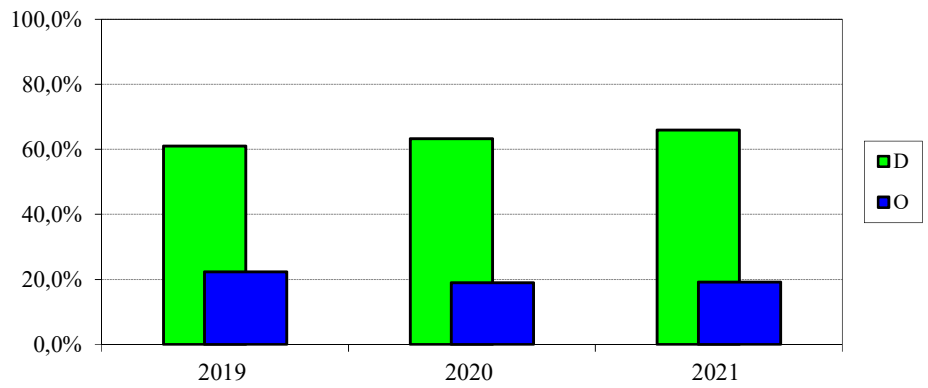

2021ko AURREKONTUA - PRESUPUESTO 2021

GASTU-AURREK. BURUTZE GRADUAREN HILEROKO EBOLUZIOA - EVOLUCIÓN MENSUAL DEL GRADO DE EJEC. DEL PRESUP. DE GASTOS

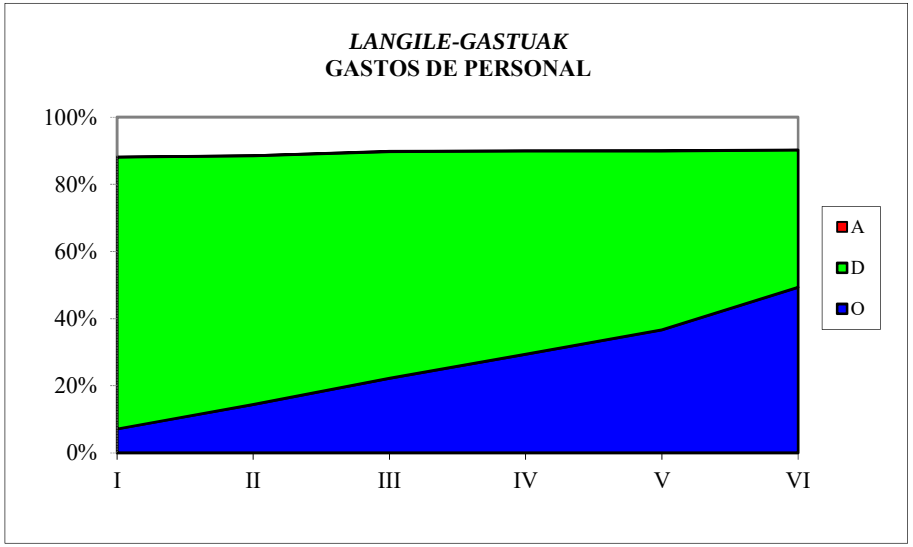

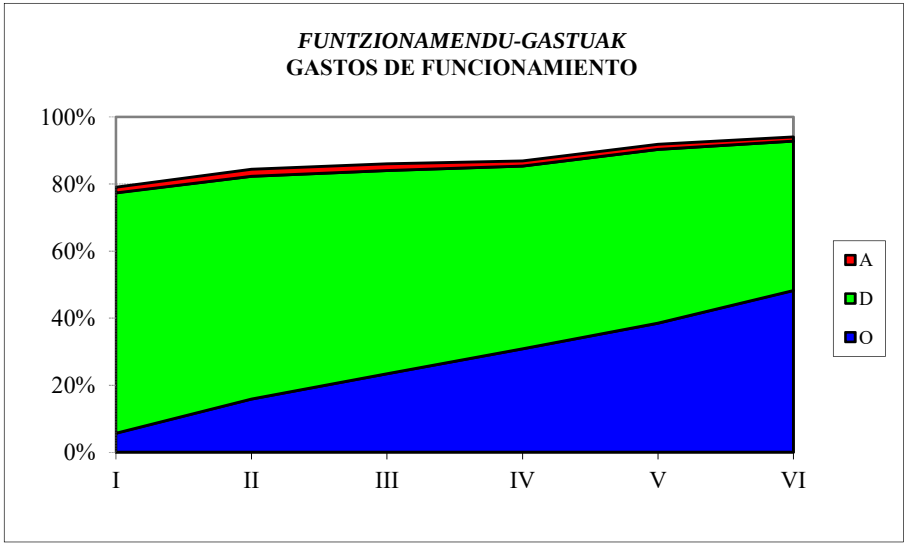

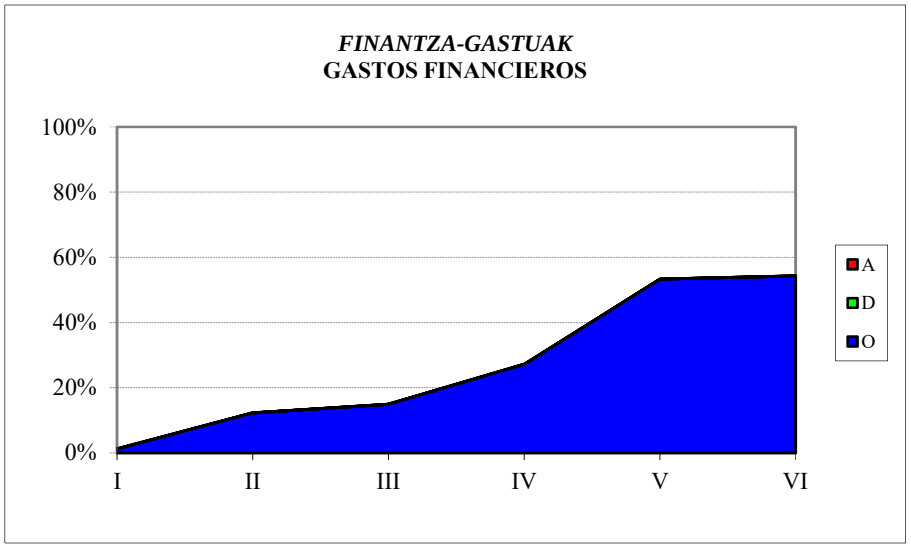

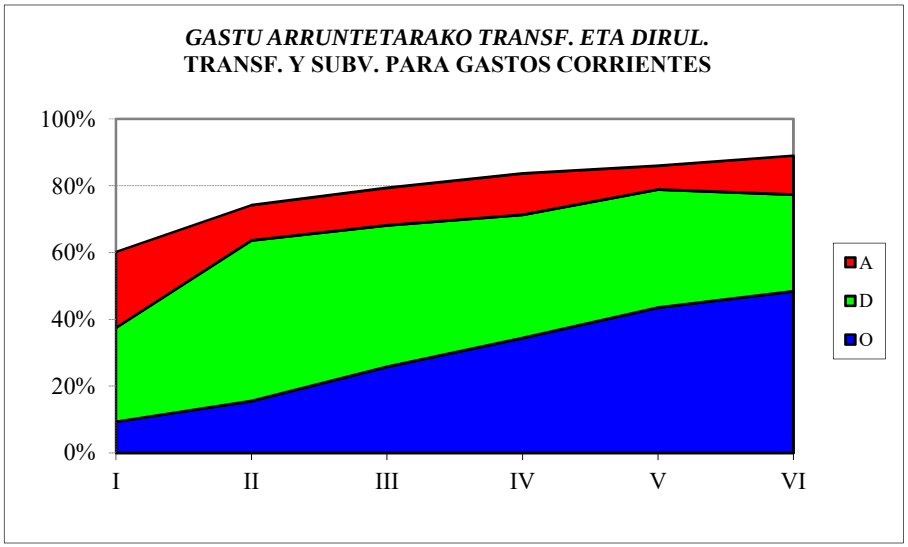

2021ko AURREKONTUA - PRESUPUESTO 2021

GASTU-AURREK. BURUTZE GRADUAREN HILEROKO EBOLUZIOA - EVOLUCIÓN MENSUAL DEL GRADO DE EJEC. DEL PRESUP. DE GASTOS

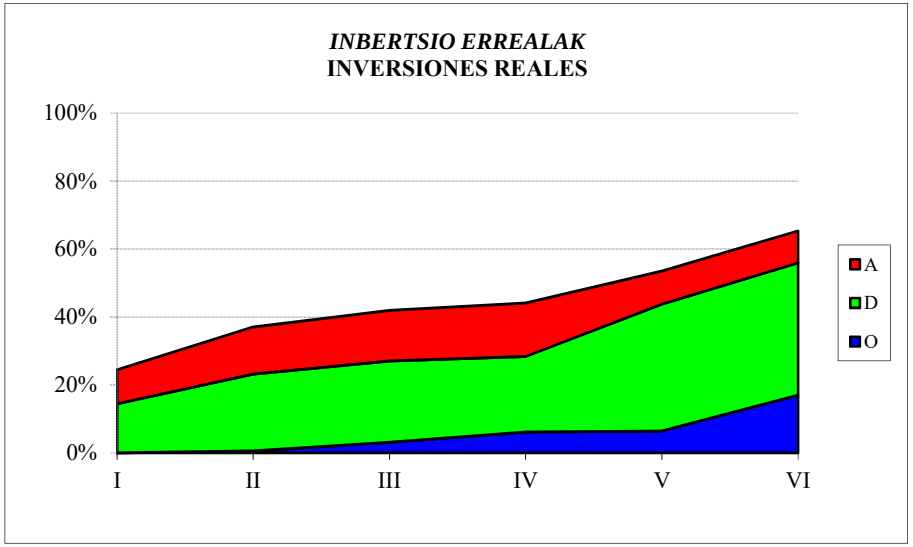

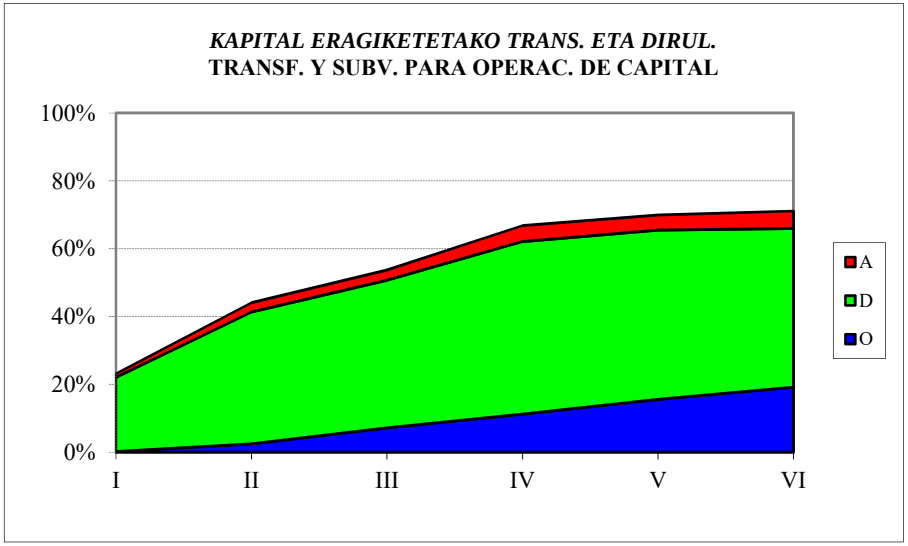

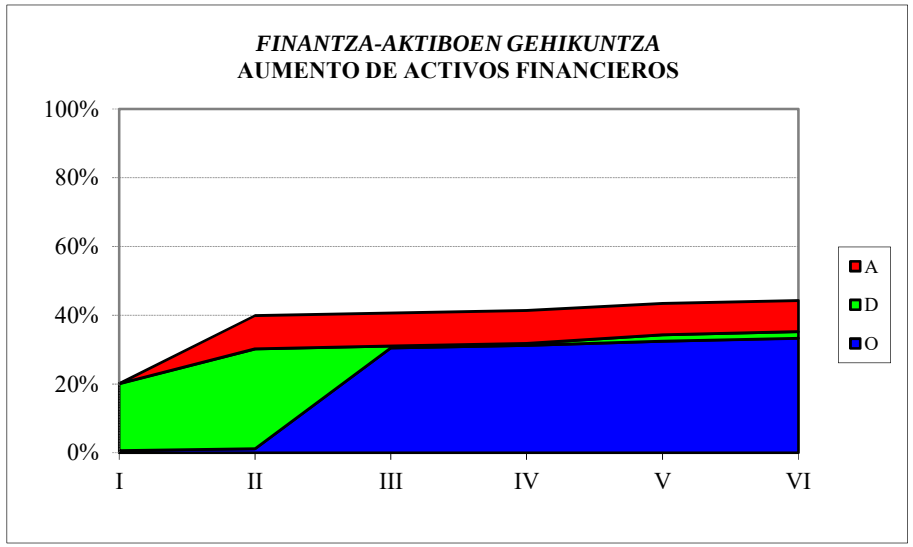

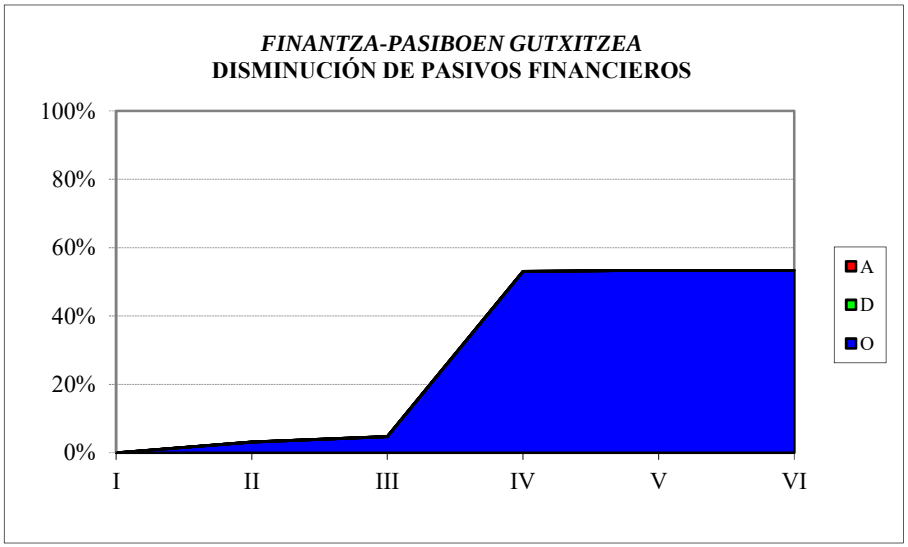

EAEko ADMINISTRAZIO OROKORRA
GASTU-AURREKONTUAREN BURUTZE GRADUA
Kapitulu 4aren sekziokako laburpena

ADMINISTRACIÓN GENERAL DE LA CAE
GRADO DE EJECUCIÓN DEL PRESUPUESTO DE GASTOS
Resumen del capítulo 4 por secciones

EAEko ADMINISTRAZIO OROKORRA - *ADMINISTRACION GENERAL DE LA CAE*

GASTU-AURREKONTUAREN BURUTZE GRADUA 2021KO EKAINAREN 30EAN - *GRADO DE EJECUCION DEL PRESUPUESTO DE GASTOS A 30 DE JUNIO DE 2021*

4. KAPITULUAREN SEKZIOKAKO LABURPENA - *RESUMEN DEL CAPITULO 4 POR SECCIONES*

Milaka euro

Miles de euros

SEKZIOA / *SECCION*	AURREKONTU EGUNERATUA / *PRESUPUESTO ACTUALIZADO*	GASTU BAIMENAK / *AUTORIZACIONES DE GASTOS*				GASTU DISPOSIZIOAK / *DISPOSICIONES DE GASTOS*				AITORTUTAKO OBLIGAZIOAK / *OBLIGACIONES RECONOCIDAS*				ORDAINKETAK / *PAGOS*			
		ZENBATEK. *IMPORTE*	EGUN.% *%ACTUAL*	AURR. HIL. *MES ANT.*	AURR. URT. *AÑO ANT.*	ZENBATEK. *IMPORTE*	EGUN.% *%ACTUAL*	AURR. HIL. *MES ANT.*	AURR. URT. *AÑO ANT.*	ZENBATEK. *IMPORTE*	EGUN.% *%ACTUAL*	AURR. HIL. *MES ANT.*	AURR. URT. *AÑO ANT.*	ZENBATEK. *IMPORTE*	EGUN.% *%ACTUAL*	AURR. HIL. *MES ANT.*	AURR. URT. *AÑO ANT.*
00 LEGEBILTZARRA *PARLAMENTO*	31.500	15.750	50,0	41,7	50,0	15.750	50,0	41,7	50,0	15.750	50,0	41,7	50,0	15.750	50,0	41,7	50,0
01 JAURLARITZAREN LEHENDAKARITZA *LEHENDAKARITZA-PRESIDENCIA DEL GOBIERNO*	8.939	5.203	58,2	55,6	61,6	4.985	55,8	53,4	51,6	698	7,8	4,2	13,4	698	7,8	3,9	10,6
02 SEGURTASUNA *SEGURIDAD*	32.322	15.141	46,8	45,1	50,3	14.941	46,2	45,1	45,9	14.290	44,2	43,0	43,9	14.290	44,2	43,0	43,9
03 LANA ETA ENPLEGUA *TRABAJO Y EMPLEO*	917.594	907.805	98,9	98,9	98,6	905.499	98,7	98,8	98,5	409.956	44,7	38,4	47,2	409.956	44,7	38,4	47,2
04 GOBERNANTZA PUBLIKOA ETA AUTOGOBERNUA *GOBERNANZA PUBLICA Y AUTOGOBIERNO*	23.861	14.922	62,5	62,5	45,2	14.922	62,5	35,3	45,0	8.322	34,9	34,9	17,6	8.322	34,9	34,9	17,6
05 EKONOMIAREN GARAPENA, JASANGARRITAS. ETA INGURUM. *DESARROLLO ECONOMICO, SOSTENIBILIDAD Y MEDIO AMB.*	230.502	207.488	90,0	81,3	89,8	154.688	67,1	61,5	65,6	63.091	27,4	16,4	31,6	55.845	24,2	16,4	29,6
06 EKONOMIA ETA OGASUNA *ECONOMIA Y HACIENDA*	283.044	275.546	97,4	50,2	50,0	7.545	2,7	50,1	50,0	7.527	2,7	50,0	50,0	7.527	2,7	50,0	50,0
07 HEZKUNTZA *EDUCACION*	1.305.551	1.020.350	78,2	78,0	78,1	944.429	72,3	69,5	73,0	852.605	65,3	60,9	67,2	724.518	55,5	48,2	57,4
08 LURRALDE PLANGINTZA, ETXEBIZITZA ETA GARRAIOAK *PLANIFICACION TERRITORIAL, VIVIENDA Y TRANSPORTES*	152.314	149.944	98,4	98,2	98,0	143.826	94,4	94,2	86,2	75.931	49,9	43,6	39,9	75.123	49,3	37,3	39,9
09 OSASUNA *SALUD*	564.143	550.843	97,6	96,8	98,6	540.188	95,8	95,3	96,6	229.902	40,8	32,4	42,4	229.879	40,7	32,4	42,4
10 BERDINTASUNA, JUSTIZIA ETA GIZARTE POLITIKAK *IGUALDAD, JUSTICIA Y POLITICAS SOCIALES*	241.959	222.041	91,8	90,1	90,9	167.008	69,0	60,7	58,4	121.503	50,2	36,1	41,5	121.278	50,1	35,4	41,4
11 KULTURA ETA HIZKUNTZA POLITIKA *CULTURA Y POLITICA LINGÜISTICA*	257.022	252.479	98,2	97,4	98,7	244.370	95,1	94,5	94,8	141.326	55,0	45,4	54,7	140.356	54,6	40,7	52,4
12 TURISMOA, MERKATARITZA ETA KONTSUMOA *TURISMO, COMERCIO Y CONSUMO*	89.672	71.308	79,5	81,3	84,0	54.988	61,3	56,0	37,6	46.390	51,7	47,1	17,5	45.877	51,2	47,0	17,5

EAEko ADMINISTRAZIO OROKORRA - *ADMINISTRACION GENERAL DE LA CAE*

GASTU-AURREKONTUAREN BURUTZE GRADUA 2021KO EKAINAREN 30EAN - *GRADO DE EJECUCION DEL PRESUPUESTO DE GASTOS A 30 DE JUNIO DE 2021*

4. KAPITULUAREN SEKZIOKAKO LABURPENA - *RESUMEN DEL CAPITULO 4 POR SECCIONES*

Milaka euro

Miles de euros

SEKZIOA *SECCION*	AURREKONTU EGUNERATUA *PRESUPUESTO ACTUALIZADO*	GASTU BAIMENAK *AUTORIZACIONES DE GASTOS*				GASTU DISPOSIZIOAK *DISPOSICIONES DE GASTOS*				AITORTUTAKO OBLIGAZIOAK *OBLIGACIONES RECONOCIDAS*				ORDAINKETAK *PAGOS*			
		ZENBATEK. *IMPORTE*	EGUN.% *%ACTUAL*	AURR. HIL. *MES ANT.*	AURR. URT. *AÑO ANT.*	ZENBATEK. *IMPORTE*	EGUN.% *%ACTUAL*	AURR. HIL. *MES ANT.*	AURR. URT. *AÑO ANT.*	ZENBATEK. *IMPORTE*	EGUN.% *%ACTUAL*	AURR. HIL. *MES ANT.*	AURR. URT. *AÑO ANT.*	ZENBATEK. *IMPORTE*	EGUN.% *%ACTUAL*	AURR. HIL. *MES ANT.*	AURR. URT. *AÑO ANT.*
51 LAN HARREMANEN KONTSEILUA *CONSEJO DE RELACIONES LABORALES*	2.583	1.291	50,0	50,0	50,0	1.291	50,0	50,0	50,0	1.291	50,0	50,0	50,0	1.291	50,0	50,0	50,0
52 EUSKADIKO EKONOMIA ETA GIZARTE ARAZOET. BATZORDEA *CONSEJO ECONOMICO Y SOCIAL VASCO*	1.466	733	50,0	50,0	50,0	733	50,0	50,0	50,0	733	50,0	50,0	50,0	733	50,0	50,0	50,0
53 EUSKADIKO KOOPERATIBEN GOREN KONTSEILUA *CONSEJO SUPERIOR DE COOPERATIVAS DE EUSKADI*	1.057	529	50,0	50,0	50,0	529	50,0	50,0	50,0	529	50,0	50,0	50,0	529	50,0	50,0	50,0
54 HERRI KONTUEN EUSKAL EPAITEGIA *TRIBUNAL VASCO DE CUENTAS PUBLICAS*	5.808	2.904	50,0	50,0	50,0	2.904	50,0	50,0	50,0	2.904	50,0	50,0	50,0	2.904	50,0	50,0	50,0
55 DATUAK BABESTEKO EUSKAL BULEGOA *AGENCIA VASCA DE PROTECCION DE DATOS*	1.802	901	50,0	50,0	50,0	901	50,0	50,0	50,0	901	50,0	50,0	50,0	901	50,0	50,0	50,0
95 ERAKUNDEEN BALIABIDEAK ETA KONPROMISOAK *RECURSOS Y COMPROMISOS INSTITUCIONALES*	85.910	57.273	66,7	0,0	66,7	57.273	66,7	0,0	66,7	57.273	66,7	0,0	66,7	57.273	66,7	0,0	66,7
99 HAINBAT SAIL *DIVERSOS DEPARTAMENTOS*	750	0	0,0	0,0	0,0	0	0,0	0,0	0,0	0	0,0	0,0	0,0	0	0,0	0,0	0,0
GUZTIRA ***TOTAL***	**4.237.800**	**3.772.451**	**89,0**	**85,9**	**88,3**	**3.276.770**	**77,3**	**78,9**	**81,7**	**2.050.923**	**48,4**	**43,6**	**52,0**	**1.913.052**	**45,1**	**38,8**	**48,5**

2021ko AURREKONTUA - PRESUPUESTO 2021
GASTU-AURREKONTUAREN BURUTZE GRADUA - GRADO DE EJECUCIÓN DEL PRESUPUESTO DE GASTOS
KAPITULU 4AREN SEKZIOKAKO XEHETASUNA - DETALLE DEL CAPÍTULO 4 POR SECCIONES

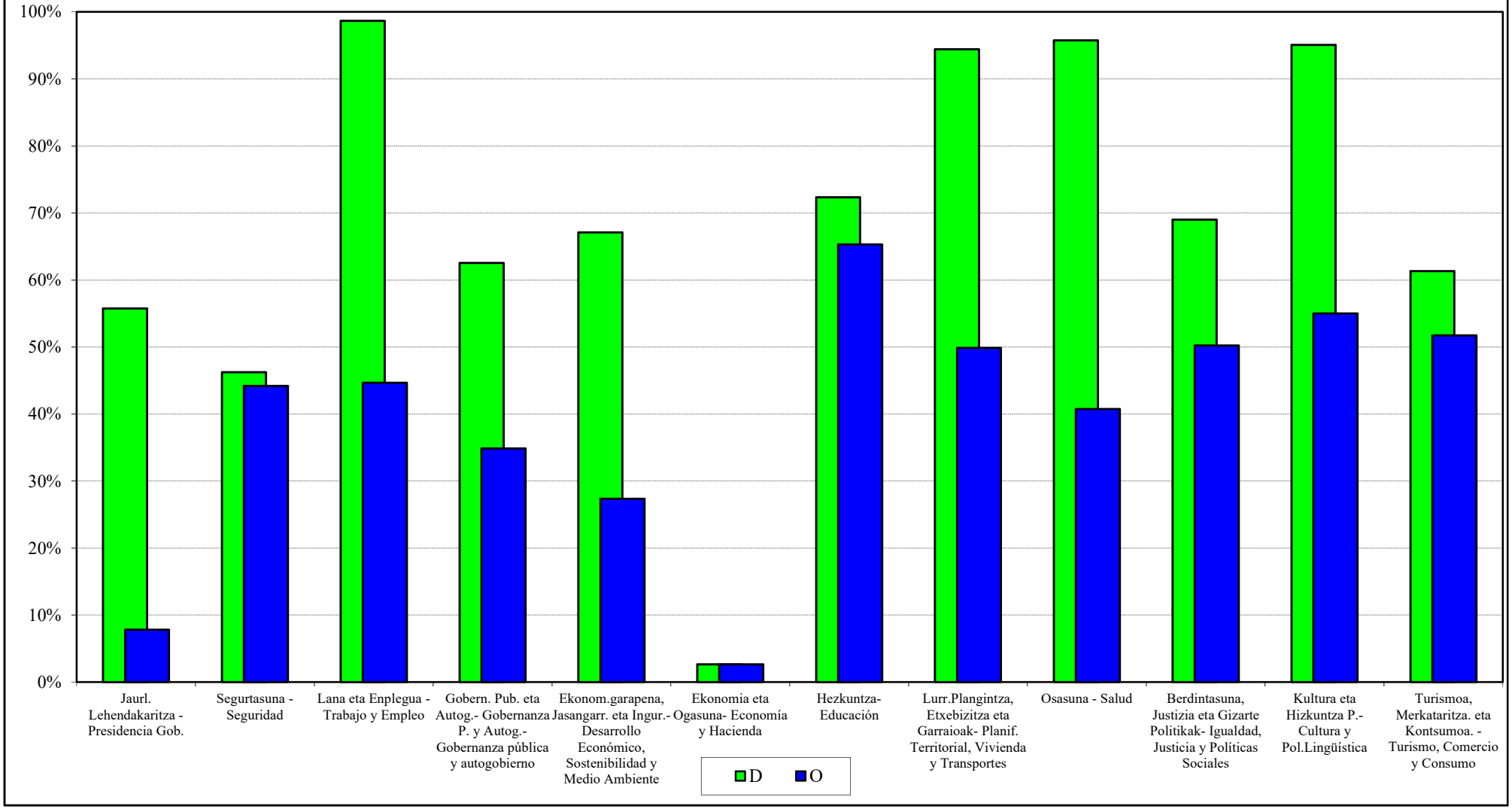

EAEko ADMINISTRAZIO OROKORRA
GASTU-AURREKONTUAREN BURUTZE GRADUA
Kapitulu 6aren sekziokako laburpena

ADMINISTRACIÓN GENERAL DE LA CAE
GRADO DE EJECUCIÓN DEL PRESUPUESTO DE GASTOS
Resumen del capítulo 6 por secciones

EAEko ADMINISTRAZIO OROKORRA - *ADMINISTRACION GENERAL DE LA CAE*

GASTU-AURREKONTUAREN BURUTZE GRADUA 2021KO EKAINAREN 30EAN - *GRADO DE EJECUCION DEL PRESUPUESTO DE GASTOS A 30 DE JUNIO DE 2021*

6. KAPITULUAREN SEKZIOKAKO LABURPENA - *RESUMEN DEL CAPITULO 6 POR SECCIONES*

Milaka euro

Miles de euros

SEKZIOA / *SECCION*	AURREKONTU EGUNERATUA / *PRESUPUESTO ACTUALIZADO*	GASTU BAIMENAK / *AUTORIZACIONES DE GASTOS*				GASTU DISPOSIZIOAK / *DISPOSICIONES DE GASTOS*				AITORTUTAKO OBLIGAZIOAK / *OBLIGACIONES RECONOCIDAS*				ORDAINKETAK / *PAGOS*			
		ZENBATEK. *IMPORTE*	EGUN.% *%ACTUAL*	AURR. HIL. *MES ANT.*	AURR. URT. *AÑO ANT.*	ZENBATEK. *IMPORTE*	EGUN.% *%ACTUAL*	AURR. HIL. *MES ANT.*	AURR. URT. *AÑO ANT.*	ZENBATEK. *IMPORTE*	EGUN.% *%ACTUAL*	AURR. HIL. *MES ANT.*	AURR. URT. *AÑO ANT.*	ZENBATEK. *IMPORTE*	EGUN.% *%ACTUAL*	AURR. HIL. *MES ANT.*	AURR. URT. *AÑO ANT.*
01 JAURLARITZAREN LEHENDAKARITZA *LEHENDAKARITZA-PRESIDENCIA DEL GOBIERNO*	680	388	57,0	54,1	17,4	209	30,8	27,8	17,4	146	21,4	5,0	11,6	146	21,4	4,7	11,6
02 SEGURTASUNA *SEGURIDAD*	23.730	19.022	80,2	76,7	82,9	13.629	57,4	56,4	54,1	4.622	19,5	16,3	20,0	4.622	19,5	16,2	20,0
03 LANA ETA ENPLEGUA *TRABAJO Y EMPLEO*	210	116	55,2	54,8	100,0	116	55,2	54,8	0,2	1	0,6	0,2	0,2	1	0,6	0,2	0,2
04 GOBERNANTZA PUBLIKOA ETA AUTOGOBERNUA *GOBERNANZA PUBLICA Y AUTOGOBIERNO*	4.623	3.131	67,7	39,9	53,3	1.759	38,0	37,1	37,1	152	3,3	0,9	5,2	152	3,3	0,9	4,9
05 EKONOMIAREN GARAPENA, JASANGARRITAS. ETA INGURUM. *DESARROLLO ECONOMICO, SOSTENIBILIDAD Y MEDIO AMB.*	28.550	21.484	75,3	55,8	83,5	19.182	67,2	46,5	50,9	4.576	16,0	12,9	15,2	4.576	16,0	12,7	15,1
06 EKONOMIA ETA OGASUNA *ECONOMIA Y HACIENDA*	3.103	894	28,8	27,9	82,6	894	28,8	27,9	82,6	316	10,2	9,8	17,0	316	10,2	9,8	17,0
07 HEZKUNTZA *EDUCACION*	65.846	58.571	89,0	57,8	77,6	44.953	68,3	32,3	44,5	26.339	40,0	9,5	15,8	26.339	40,0	9,0	15,8
08 LURRALDE PLANGINTZA, ETXEBIZITZA ETA GARRAIOAK *PLANIFICACION TERRITORIAL, VIVIENDA Y TRANSPORTES*	100.433	90.618	90,2	87,0	81,4	85.858	85,5	82,0	78,0	14.719	14,7	5,1	16,1	14.719	14,7	5,1	14,3
09 OSASUNA *SALUD*	3.621	459	12,7	12,3	65,3	209	5,8	5,3	41,1	197	5,5	1,2	0,9	197	5,5	1,2	0,9
10 BERDINTASUNA, JUSTIZIA ETA GIZARTE POLITIKAK *IGUALDAD, JUSTICIA Y POLITICAS SOCIALES*	13.765	7.071	51,4	55,2	87,4	6.111	44,4	47,7	35,7	1.365	9,9	8,2	12,0	1.365	9,9	8,2	12,0
11 KULTURA ETA HIZKUNTZA POLITIKA *CULTURA Y POLITICA LINGÜISTICA*	1.659	303	18,3	13,6	89,2	0	0,0	0,0	27,1	0	0,0	0,0	0,0	0	0,0	0,0	0,0
12 TURISMOA, MERKATARITZA ETA KONTSUMOA *TURISMO, COMERCIO Y CONSUMO*	275	0	0,0	0,0	96,0	0	0,0	0,0	96,0	0	0,0	0,0	0,0	0	0,0	0,0	0,0
99 HAINBAT SAIL *DIVERSOS DEPARTAMENTOS*	62.870	0	0,0	0,0	0,0	0	0,0	0,0	0,0	0	0,0	0,0	0,0	0	0,0	0,0	0,0

EAEko ADMINISTRAZIO OROKORRA - *ADMINISTRACION GENERAL DE LA CAE*

GASTU-AURREKONTUAREN BURUTZE GRADUA 2021KO EKAINAREN 30EAN - *GRADO DE EJECUCION DEL PRESUPUESTO DE GASTOS A 30 DE JUNIO DE 2021*

6. KAPITULUAREN SEKZIOKAKO LABURPENA - *RESUMEN DEL CAPITULO 6 POR SECCIONES*

Milaka euro

Miles de euros

SEKZIOA *SECCION*	AURREKONTU EGUNERATUA *PRESUPUESTO ACTUALIZADO*	GASTU BAIMENAK *AUTORIZACIONES DE GASTOS*				GASTU DISPOSIZIOAK *DISPOSICIONES DE GASTOS*				AITORTUTAKO OBLIGAZIOAK *OBLIGACIONES RECONOCIDAS*				ORDAINKETAK *PAGOS*			
		ZENBATEK. *IMPORTE*	EGUN.% *%ACTUAL*	AURR. HIL. *MES ANT.*	AURR. URT. *AÑO ANT.*	ZENBATEK. *IMPORTE*	EGUN.% *%ACTUAL*	AURR. HIL. *MES ANT.*	AURR. URT. *AÑO ANT.*	ZENBATEK. *IMPORTE*	EGUN.% *%ACTUAL*	AURR. HIL. *MES ANT.*	AURR. URT. *AÑO ANT.*	ZENBATEK. *IMPORTE*	EGUN.% *%ACTUAL*	AURR. HIL. *MES ANT.*	AURR. URT. *AÑO ANT.*
GUZTIRA ***TOTAL***	**309.365**	**202.057**	**65,3**	**53,5**	**79,0**	**172.920**	**55,9**	**43,7**	**61,4**	**52.434**	**16,9**	**6,4**	**15,5**	**52.434**	**16,9**	**6,3**	**14,6**

2021ko AURREKONTUA - PRESUPUESTO 2021
GASTU-AURREKONTUAREN BURUTZE GRADUA - GRADO DE EJECUCIÓN DEL PRESUPUESTO DE GASTOS
KAPITULU 6AREN SEKZIOKAKO XEHETASUNA - DETALLE DEL CAPÍTULO 6 POR SECCIONES

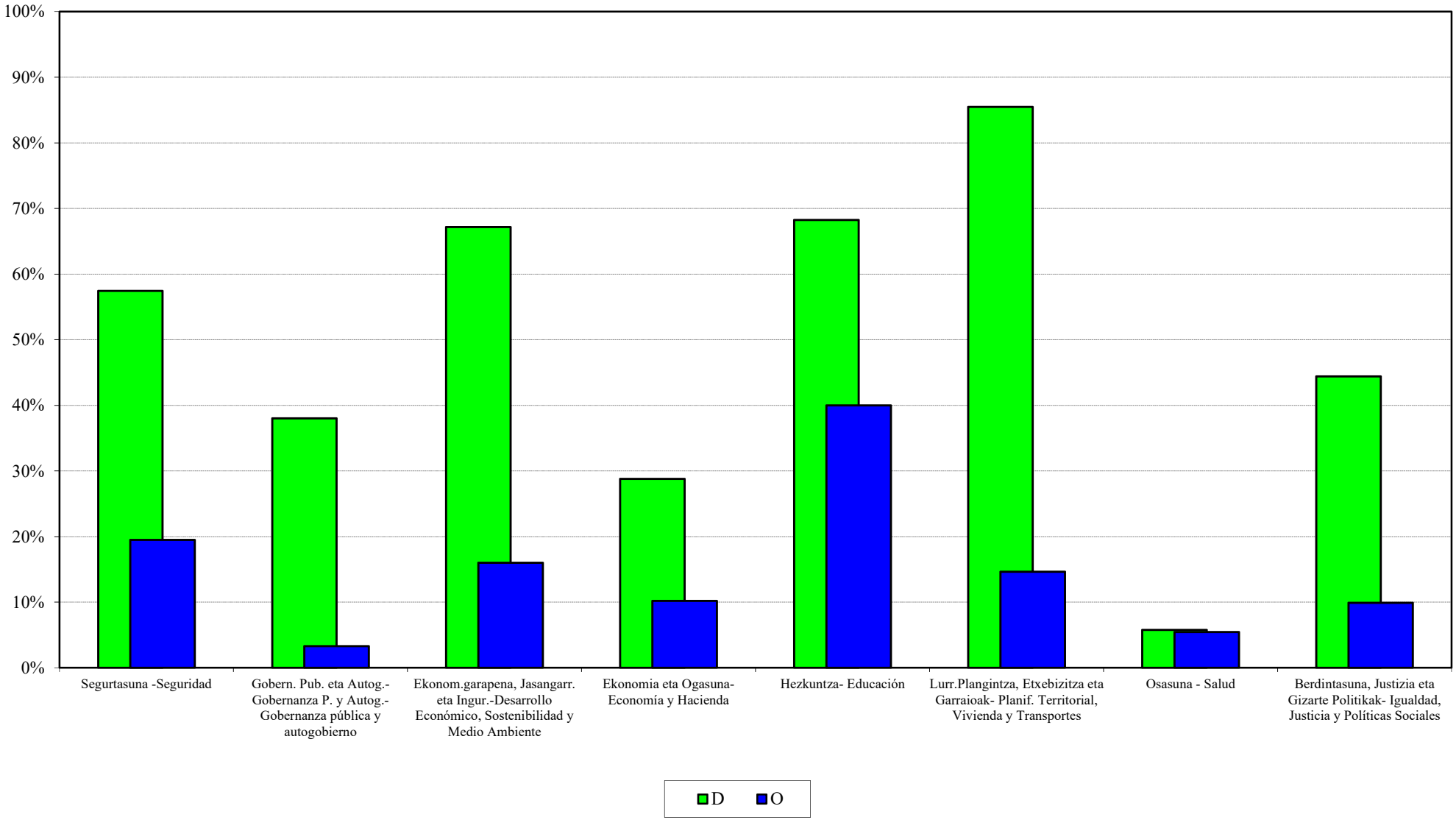

EAEko ADMINISTRAZIO OROKORRA
GASTU-AURREKONTUAREN BURUTZE GRADUA
Kapitulu 7aren sekziokako laburpena

ADMINISTRACIÓN GENERAL DE LA CAE
GRADO DE EJECUCIÓN DEL PRESUPUESTO DE GASTOS
Resumen del capítulo 7 por secciones

EAEko ADMINISTRAZIO OROKORRA - *ADMINISTRACION GENERAL DE LA CAE*
GASTU-AURREKONTUAREN BURUTZE GRADUA 2021KO EKAINAREN 30EAN - *GRADO DE EJECUCION DEL PRESUPUESTO DE GASTOS A 30 DE JUNIO DE 2021*
7. KAPITULUAREN SEKZIOKAKO LABURPENA - *RESUMEN DEL CAPITULO 7 POR SECCIONES*

Milaka euro
Miles de euros

SEKZIOA / *SECCION*	AURREKONTU EGUNERATUA / *PRESUPUESTO ACTUALIZADO*	GASTU BAIMENAK / *AUTORIZACIONES DE GASTOS*				GASTU DISPOSIZIOAK / *DISPOSICIONES DE GASTOS*				AITORTUTAKO OBLIGAZIOAK / *OBLIGACIONES RECONOCIDAS*				ORDAINKETAK / *PAGOS*			
		ZENBATEK. *IMPORTE*	EGUN.% *%ACTUAL*	AURR. HIL. *MES ANT.*	AURR. URT. *AÑO ANT.*	ZENBATEK. *IMPORTE*	EGUN.% *%ACTUAL*	AURR. HIL. *MES ANT.*	AURR. URT. *AÑO ANT.*	ZENBATEK. *IMPORTE*	EGUN.% *%ACTUAL*	AURR. HIL. *MES ANT.*	AURR. URT. *AÑO ANT.*	ZENBATEK. *IMPORTE*	EGUN.% *%ACTUAL*	AURR. HIL. *MES ANT.*	AURR. URT. *AÑO ANT.*
01 JAURLARITZAREN LEHENDAKARITZA *LEHENDAKARITZA-PRESIDENCIA DEL GOBIERNO*	212	102	48,0	14,3	99,9	102	48,0	14,3	84,9	48	22,7	6,5	26,6	48	22,7	5,3	26,6
02 SEGURTASUNA *SEGURIDAD*	120	120	100,0	100,0	100,0	120	100,0	100,0	100,0	0	0,0	0,0	100,0	0	0,0	0,0	100,0
03 LANA ETA ENPLEGUA *TRABAJO Y EMPLEO*	6.938	506	7,3	8,0	97,6	506	7,3	8,0	16,3	121	1,7	0,9	5,0	121	1,7	0,7	5,0
04 GOBERNANTZA PUBLIKOA ETA AUTOGOBERNUA *GOBERNANZA PUBLICA Y AUTOGOBIERNO*	4.830	4.740	98,1	98,1	100,0	4.740	98,1	25,7	95,2	0	0,0	0,0	0,0	0	0,0	0,0	0,0
05 EKONOMIAREN GARAPENA, JASANGARRITAS. ETA INGURUM. *DESARROLLO ECONOMICO, SOSTENIBILIDAD Y MEDIO AMB.*	388.572	241.572	62,2	58,9	62,8	209.784	54,0	53,2	51,4	38.680	10,0	5,6	13,6	38.341	9,9	5,6	12,1
06 EKONOMIA ETA OGASUNA *ECONOMIA Y HACIENDA*	37.886	8.774	23,2	22,9	99,2	8.774	23,2	22,9	80,7	3.090	8,2	6,5	2,1	3.090	8,2	6,5	2,1
07 HEZKUNTZA *EDUCACION*	78.520	45.641	58,1	60,2	83,4	45.641	58,1	59,5	80,8	27.810	35,4	29,9	36,9	22.281	28,4	26,7	33,7
08 LURRALDE PLANGINTZA, ETXEBIZITZA ETA GARRAIOAK *PLANIFICACION TERRITORIAL, VIVIENDA Y TRANSPORTES*	234.052	210.458	89,9	89,7	98,2	204.696	87,5	87,2	91,7	68.967	29,5	28,4	28,7	68.916	29,4	21,2	28,7
09 OSASUNA *SALUD*	69.729	69.729	100,0	100,0	0,0	69.729	100,0	100,0	0,0	21.008	30,1	20,3	0,0	14.148	20,3	19,9	0,0
10 BERDINTASUNA, JUSTIZIA ETA GIZARTE POLITIKAK *IGUALDAD, JUSTICIA Y POLITICAS SOCIALES*	290	174	60,0	60,0	100,0	29	10,0	10,0	99,6	29	10,0	10,0	40,0	29	10,0	10,0	40,0
11 KULTURA ETA HIZKUNTZA POLITIKA *CULTURA Y POLITICA LINGÜISTICA*	14.857	12.552	84,5	94,0	98,6	9.202	61,9	70,1	74,8	1.182	8,0	8,1	13,5	1.090	7,3	8,1	13,5
12 TURISMOA, MERKATARITZA ETA KONTSUMOA *TURISMO, COMERCIO Y CONSUMO*	2.182	2.150	98,5	100,0	87,8	148	6,8	0,7	20,4	103	4,7	0,7	0,4	103	4,7	0,7	0,4
51 LAN HARREMANEN KONTSEILUA *CONSEJO DE RELACIONES LABORALES*	27	14	50,0	50,0	50,0	14	50,0	50,0	50,0	14	50,0	50,0	50,0	14	50,0	50,0	50,0

EAEko ADMINISTRAZIO OROKORRA - *ADMINISTRACION GENERAL DE LA CAE*

GASTU-AURREKONTUAREN BURUTZE GRADUA 2021KO EKAINAREN 30EAN - *GRADO DE EJECUCION DEL PRESUPUESTO DE GASTOS A 30 DE JUNIO DE 2021*

7. KAPITULUAREN SEKZIOKAKO LABURPENA - *RESUMEN DEL CAPITULO 7 POR SECCIONES*

Milaka euro

Miles de euros

SEKZIOA *SECCION*	AURREKONTU EGUNERATUA *PRESUPUESTO ACTUALIZADO*	GASTU BAIMENAK *AUTORIZACIONES DE GASTOS*				GASTU DISPOSIZIOAK *DISPOSICIONES DE GASTOS*				AITORTUTAKO OBLIGAZIOAK *OBLIGACIONES RECONOCIDAS*				ORDAINKETAK *PAGOS*			
		ZENBATEK. *IMPORTE*	EGUN.% *%ACTUAL*	AURR. HIL. *MES ANT.*	AURR. URT. *AÑO ANT.*	ZENBATEK. *IMPORTE*	EGUN.% *%ACTUAL*	AURR. HIL. *MES ANT.*	AURR. URT. *AÑO ANT.*	ZENBATEK. *IMPORTE*	EGUN.% *%ACTUAL*	AURR. HIL. *MES ANT.*	AURR. URT. *AÑO ANT.*	ZENBATEK. *IMPORTE*	EGUN.% *%ACTUAL*	AURR. HIL. *MES ANT.*	AURR. URT. *AÑO ANT.*
52 EUSKADIKO EKONOMIA ETA GIZARTE ARAZOET. BATZORDEA *CONSEJO ECONOMICO Y SOCIAL VASCO*	13	6	50,0	50,0	50,0	6	50,0	50,0	50,0	6	50,0	50,0	50,0	6	50,0	50,0	50,0
53 EUSKADIKO KOOPERATIBEN GOREN KONTSEILUA *CONSEJO SUPERIOR DE COOPERATIVAS DE EUSKADI*	8	4	50,0	50,0	50,0	4	50,0	50,0	50,0	4	50,0	50,0	50,0	4	50,0	50,0	50,0
54 HERRI KONTUEN EUSKAL EPAITEGIA *TRIBUNAL VASCO DE CUENTAS PUBLICAS*	229	115	50,0	50,0	50,0	115	50,0	50,0	50,0	115	50,0	50,0	50,0	115	50,0	50,0	50,0
55 DATUAK BABESTEKO EUSKAL BULEGOA *AGENCIA VASCA DE PROTECCION DE DATOS*	15	8	50,0	50,0	50,0	8	50,0	50,0	50,0	8	50,0	50,0	50,0	8	50,0	50,0	50,0
99 HAINBAT SAIL *DIVERSOS DEPARTAMENTOS*	1.108	0	0,0	0,0	0,0	0	0,0	0,0	0,0	0	0,0	0,0	0,0	0	0,0	0,0	0,0
GUZTIRA *TOTAL*	**839.590**	**596.664**	**71,1**	**69,9**	**71,8**	**553.617**	**65,9**	**65,4**	**63,2**	**161.184**	**19,2**	**15,5**	**19,0**	**148.313**	**17,7**	**13,2**	**18,0**

2021ko AURREKONTUA - PRESUPUESTO 2021
GASTU-AURREKONTUAREN BURUTZE GRADUA - GRADO DE EJECUCIÓN DEL PRESUPUESTO DE GASTOS
KAPITULU 7AREN SEKZIOKAKO XEHETASUNA - DETALLE DEL CAPÍTULO 7 POR SECCIONES

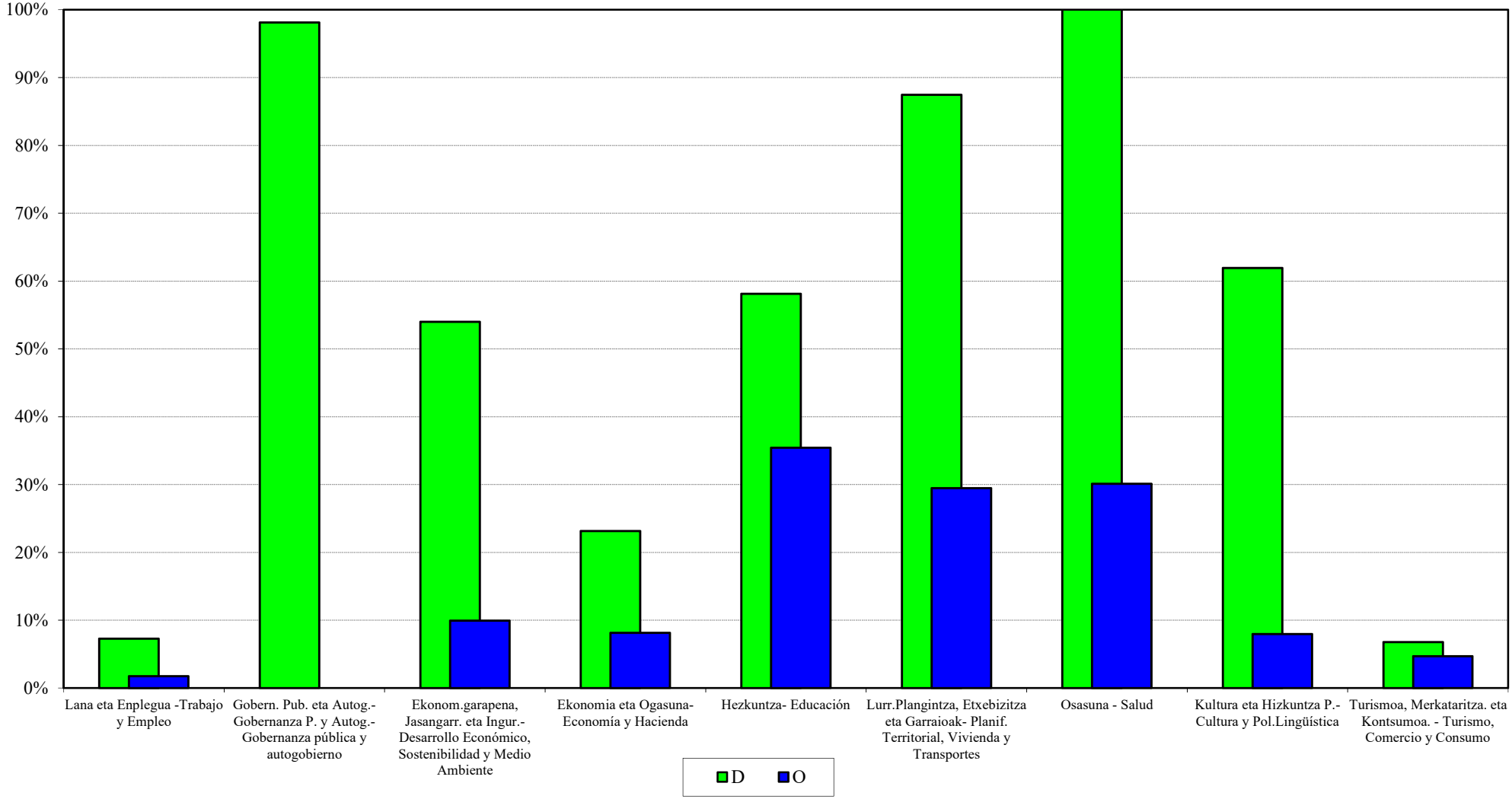

EAEko ADMINISTRAZIO OROKORRA
GASTU-AURREKONTUAREN BURUTZE GRADUA
Funtzioen araberako laburpena

ADMINISTRACIÓN GENERAL DE LA CAE
GRADO DE EJECUCIÓN DEL PRESUPUESTO DE GASTOS
Resumen por funciones

EAEko ADMINISTRAZIO OROKORRA - *ADMINISTRACION GENERAL DE LA CAE*

GASTU-AURREKONTUAREN BURUTZE GRADUA 2021KO EKAINAREN 30EAN - *GRADO DE EJECUCION DEL PRESUPUESTO DE GASTOS A 30 DE JUNIO DE 2021*

FUNTZIOEN ARABERAKO LABURPENA - *RESUMEN POR FUNCIONES*

Milaka euro
Miles de euros

FUNTZIO TALDEA - *GRUPO FUNCIONAL* FUNTZIOA / *FUNCION*	HASIERAKO AURREK. *PRESUPUESTO INICIAL*	AURREK. EGUNERATUA *PRESUP. ACTUALIZADO*	AITORTUTAKO OBLIGAZ. *OBLIGAC. RECONOCIDAS*	GAUZATZE % *% EJECUCION*
0 ZOR PUBLIKOA *DEUDA PUBLICA*	983.214	983.214	527.127	53,6
01 ZOR PUBLIKOA *DEUDA PUBLICA*	983.214	983.214	527.127	53,6
1 ZERBITZU OROKORRAK *SERVICIOS DE CARACTER GENERAL*	1.020.375	1.305.336	347.969	26,7
11 JAURLARITZAREN ETA E.A.E.AREN GOI MAILAKO ZUZTZA *ALTA DIRECCION DE LA COM. AUTONOMA Y DEL GOBIERNO*	56.015	55.761	24.610	44,1
12 ADMINISTRAZIO OROKORRA *ADMINISTRACION GENERAL*	706.844	990.902	199.302	20,1
13 KANPO HARREMANAK *RELACIONES EXTERIORES*	58.355	58.575	39.846	68,0
14 JUSTIZIA *JUSTICIA*	199.161	200.098	84.211	42,1
2 HERRI BABESA ETA HERRITARREN SEGURTASUNA *PROTECCION CIVIL Y SEGURIDAD CIUDADANA*	677.845	677.982	298.682	44,1
22 HERRI SEGURTASUNA ETA BABESA *SEGURIDAD Y PROTECCION CIVIL*	677.845	677.982	298.682	44,1
3 GIZARTE SEGURTASUNA, BABESA ETA SUSTAPENA *SEGURIDAD, PROTECCION Y PROMOCION SOCIAL*	1.114.179	1.115.371	490.841	44,0
31 GIZARTE SEGURTASUNA ETA BABESA *SEGURIDAD Y PROTECCION SOCIAL*	682.354	685.466	331.686	48,4
32 GIZARTE SUSTAPENA *PROMOCION SOCIAL*	431.825	429.905	159.155	37,0

EAEko ADMINISTRAZIO OROKORRA - *ADMINISTRACION GENERAL DE LA CAE*

GASTU-AURREKONTUAREN BURUTZE GRADUA 2021KO EKAINAREN 30EAN - *GRADO DE EJECUCION DEL PRESUPUESTO DE GASTOS A 30 DE JUNIO DE 2021*

FUNTZIOEN ARABERAKO LABURPENA - *RESUMEN POR FUNCIONES*

Milaka euro

Miles de euros

FUNTZIO TALDEA - *GRUPO FUNCIONAL* FUNTZIOA / *FUNCION*	HASIERAKO AURREK. *PRESUPUESTO INICIAL*	AURREK. EGUNERATUA *PRESUP. ACTUALIZADO*	AITORTUTAKO OBLIGAZ. *OBLIGAC. RECONOCIDAS*	GAUZATZE % *% EJECUCION*
4 IZAERA SOZIALEKO ONDASUN PUBLIKOEN EKOIZPENA *PRODUCCION DE BIENES PUBLICOS DE CARACTER SOCIAL*	7.452.249	7.510.621	3.922.874	52,2
41 OSASUNA *SANIDAD*	3.994.412	3.994.336	2.003.588	50,2
42 HEZKUNTZA *EDUCACION*	2.887.661	2.908.165	1.670.497	57,4
43 ETXEBIZITZA ETA HIRIGINTZA *VIVIENDA Y URBANISMO*	173.434	191.682	72.223	37,7
44 GIZARTE ONGIZATEA *BIENESTAR COMUNITARIO*	41.341	52.417	18.309	34,9
45 KULTURA *CULTURA*	220.741	226.909	98.401	43,4
46 KOMUNITATE ETA GIZARTE ZERBITZUAK *OTROS SERVICIOS COMUNITARIOS Y SOCIALES*	14.907	17.509	8.554	48,9
47 EUSKARAREN SUSTAPENA *PROMOCION DEL EUSKERA*	119.752	119.601	51.301	42,9
5 EKONOMIAZKO ONDASUN PUBLIKOEN EKOIZPENA *PRODUCCION BIENES PUBLICOS DE CARACTER ECONOMICO*	765.013	770.858	198.851	25,8
51 OINARRIZKO AZPIEGITURAK ETA GARRAIOA *INFRAESTRUCTURAS BASICAS Y TRANSPORTES*	380.689	384.051	117.129	30,5
54 IKERKETA ZIENTIFIKOA, TEKNIKOA ETA APLIKATUA *INVESTIGACION CIENTIFICA, TECNICA Y APLICADA*	366.997	369.479	73.397	19,9
55 OINARRIZKO INFORMAZIOA ETA ESTATISTIKOA *INFORMACION BASICA Y ESTADISTICA*	17.328	17.328	8.325	48,0
6 EKONOMIA-ARAUKETA OROKORRA *REGULACION ECONOMICA DE CARACTER GENERAL*	43.199	50.152	22.656	45,2
61 EKONOMIA-ARAUKETA *REGULACION ECONOMICA*	32.984	39.876	19.770	49,6
63 FINANTZA-ARAUKETA *REGULACION FINANCIERA*	10.215	10.277	2.887	28,1

EAEko ADMINISTRAZIO OROKORRA - *ADMINISTRACION GENERAL DE LA CAE*

GASTU-AURREKONTUAREN BURUTZE GRADUA 2021KO EKAINAREN 30EAN - *GRADO DE EJECUCION DEL PRESUPUESTO DE GASTOS A 30 DE JUNIO DE 2021*

FUNTZIOEN ARABERAKO LABURPENA - *RESUMEN POR FUNCIONES*

Milaka euro
Miles de euros

FUNTZIO TALDEA - *GRUPO FUNCIONAL* FUNTZIOA / *FUNCION*	HASIERAKO AURREK. *PRESUPUESTO INICIAL*	AURREK. EGUNERATUA *PRESUP. ACTUALIZADO*	AITORTUTAKO OBLIGAZ. *OBLIGAC. RECONOCIDAS*	GAUZATZE % *% EJECUCION*
7 EKOIZPEN-SEKTOREEN ARAUTZE EKONOMIKOA *REGULACION ECONOMICA DE SECTORES PRODUCTIVOS*	300.381	379.148	82.815	21,8
71 NEKAZARITZA, ABELTZAINTZA ETA ARRANTZA *AGRICULTURA, GANADERIA Y PESCA*	144.423	198.801	35.783	18,0
72 INDUSTRIA *INDUSTRIA*	94.255	101.185	31.169	30,8
73 ENERGIA *ENERGIA*	11.740	26.502	327	1,2
75 TURISMOA *TURISMO*	18.830	18.905	6.739	35,6
76 MERKATARITZA *COMERCIO*	31.133	33.755	8.796	26,1
9 BESTE ADM. PUBLIKO BATZUEKIKO FINANTZA-HARREMANAK *RELACIONES FINANCIERAS CON OTRAS ADMONES. PUBLICA*	85.910	85.910	57.273	66,7
91 EUSKAL ALOR PUBLIKOAREKIKO FINANTZA-HARREMANAK *RELACIONES FINANCIERAS CON EL SECTOR PUBLICO VASC*	85.910	85.910	57.273	66,7
GUZTIRA ***TOTAL***	**12.442.365**	**12.878.593**	**5.949.089**	**46,2**

2021ko AURREKONTUA -PRESUPUESTO 2021
GASTU-AURREKONTUAREN BURUTZE GRADUA- GRADO DE EJECUCIÓN DEL PRESUPUESTO DE GASTOS
FUNTZIO TALDEEN ARABERAKO LABURPENA - RESUMEN POR GRUPOS FUNCIONALES

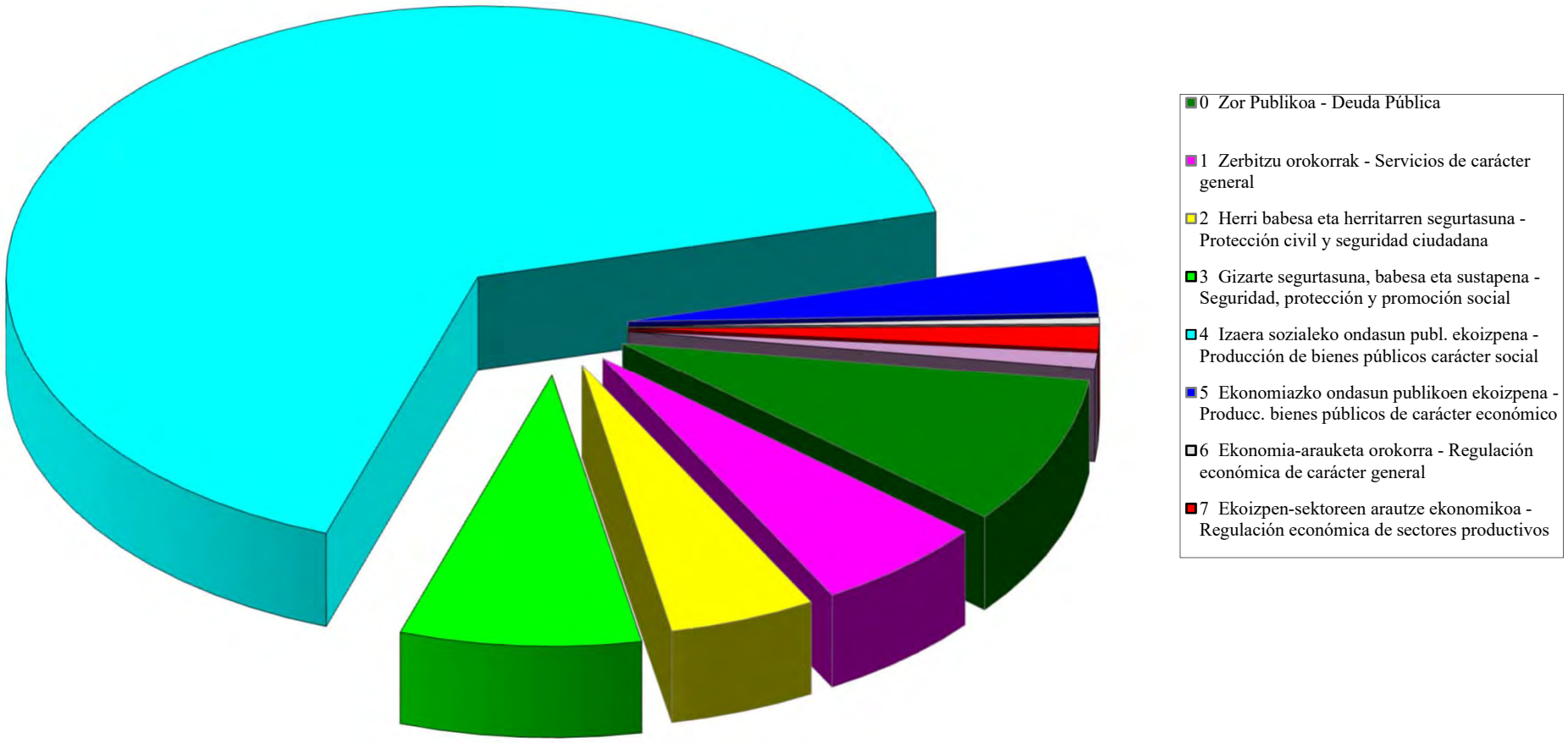

EAEko ADMINISTRAZIO OROKORRA
KONPROMISOZKO KREDITUAK
Ekitaldiaren konpromisozko kredituak. Sekziokako laburpena

ADMINISTRACIÓN GENERAL DE LA CAE
CRÉDITOS DE COMPROMISO
Créditos de compromiso del ejercicio. Resumen por secciones

EAEko ADMINISTRAZIO OROKORRA - *ADMINISTRACION GENERAL DE LA CAE*
EKITALDIAREN KONPROMISOZKO KREDITUAK 2021KO EKAINAREN 30EAN - *CREDITOS DE COMPROMISO DEL EJERCICIO A 30 DE JUNIO DE 2021*
SEKZIOKAKO LABURPENA - *RESUMEN POR SECCIONES*

Euroak
Euros

SEKZIOA *SECCION*		KONPROMISOZKO KREDITUEN URTE ANITZEKO BANAKETA *DISTRIBUCION PLURIANUAL CREDITOS DE COMPROMISO*					
		2022	2023	2024	2025	2026 eta... *y ss.*	GUZTIRA *TOTAL*
01 JAURLARITZAREN LEHENDAKARITZA *LEHENDAKARITZA-PRESIDENCIA DEL GOBIERNO*	HASIERAKO KREDITUA *CRÉDITO INICIAL*	3.200.143	680.300	10.600	5.400	0	3.896.443
	ALDAKETA *MODIFICACIÓN*	275.275	0	11.445	11.747	6.201	304.668
	KREDITU EGUNERATUA *CRÉDITO DEFINITIVO*	3.475.418	680.300	22.045	17.147	6.201	4.201.111
	BAIMENDUA *AUTORIZADO*	1.394.386	657.999	11.949	12.251	6.201	2.082.786
	KONPROMETITUTA *COMPROMETIDO*	1.083.011	640.000	0	0	0	1.723.011
02 SEGURTASUNA *SEGURIDAD*	HASIERAKO KREDITUA *CRÉDITO INICIAL*	64.270.112	38.243.979	7.319.179	4.440.000	4.240.000	118.513.270
	ALDAKETA *MODIFICACIÓN*	0	0	0	0	0	0
	KREDITU EGUNERATUA *CRÉDITO DEFINITIVO*	64.270.112	38.243.979	7.319.179	4.440.000	4.240.000	118.513.270
	BAIMENDUA *AUTORIZADO*	26.318.814	9.663.883	3.020.923	2.886.776	2.640.000	44.530.396
	KONPROMETITUTA *COMPROMETIDO*	11.523.189	3.237.677	1.000	0	0	14.761.866
03 LANA ETA ENPLEGUA *TRABAJO Y EMPLEO*	HASIERAKO KREDITUA *CRÉDITO INICIAL*	3.960.840	1.983.257	1.165.000	25.000	0	7.134.097
	ALDAKETA *MODIFICACIÓN*	4.225.520	-24.480	-24.480	0	0	4.176.560
	KREDITU EGUNERATUA *CRÉDITO DEFINITIVO*	8.186.360	1.958.777	1.140.520	25.000	0	11.310.657
	BAIMENDUA *AUTORIZADO*	778.362	48.755	32.476	10.043	0	869.636
	KONPROMETITUTA *COMPROMETIDO*	37.134	14.449	9.912	0	0	61.495

EAEko ADMINISTRAZIO OROKORRA - *ADMINISTRACION GENERAL DE LA CAE*
EKITALDIAREN KONPROMISOZKO KREDITUAK 2021KO EKAINAREN 30EAN - *CREDITOS DE COMPROMISO DEL EJERCICIO A 30 DE JUNIO DE 2021*
SEKZIOKAKO LABURPENA - *RESUMEN POR SECCIONES*

Euroak
Euros

SEKZIOA *SECCION*		KONPROMISOZKO KREDITUEN URTE ANITZEKO BANAKETA *DISTRIBUCION PLURIANUAL CREDITOS DE COMPROMISO*					
		2022	2023	2024	2025	2026 eta... *y ss.*	GUZTIRA *TOTAL*
04 GOBERNANTZA PUBLIKOA ETA AUTOGOBERNUA *GOBERNANZA PUBLICA Y AUTOGOBIERNO*	HASIERAKO KREDITUA *CRÉDITO INICIAL*	6.561.408	1.627.374	100.000	50.000	0	8.338.782
	ALDAKETA *MODIFICACIÓN*	12.471.487	11.584.845	10.162.754	92.074	0	34.311.159
	KREDITU EGUNERATUA *CRÉDITO DEFINITIVO*	19.032.895	13.212.219	10.262.754	142.074	0	42.649.941
	BAIMENDUA *AUTORIZADO*	17.558.716	12.864.565	10.260.794	141.094	0	40.825.168
	KONPROMETITUTA *COMPROMETIDO*	17.051.982	12.499.483	10.000.000	0	0	39.551.466
05 EKONOMIAREN GARAPENA, JASANGARRITAS. ETA INGURUM. *DESARROLLO ECONOMICO, SOSTENIBILIDAD Y MEDIO AMB.*	HASIERAKO KREDITUA *CRÉDITO INICIAL*	167.093.815	61.275.131	18.003.500	1.093.400	17.297.000	264.762.846
	ALDAKETA *MODIFICACIÓN*	33.812.640	19.149.850	-5.000.000	3.067.400	-3.067.400	47.962.490
	KREDITU EGUNERATUA *CRÉDITO DEFINITIVO*	200.906.455	80.424.981	13.003.500	4.160.800	14.229.600	312.725.336
	BAIMENDUA *AUTORIZADO*	76.588.200	26.535.744	3.919.530	4.160.800	14.229.600	125.433.874
	KONPROMETITUTA *COMPROMETIDO*	10.901.641	3.365.369	22.390	0	0	14.289.400
06 EKONOMIA ETA OGASUNA *ECONOMIA Y HACIENDA*	HASIERAKO KREDITUA *CRÉDITO INICIAL*	13.690.795	13.133.808	10.391.620	6.689.715	10.549.901	54.455.839
	ALDAKETA *MODIFICACIÓN*	0	0	0	0	0	0
	KREDITU EGUNERATUA *CRÉDITO DEFINITIVO*	13.690.795	13.133.808	10.391.620	6.689.715	10.549.901	54.455.839
	BAIMENDUA *AUTORIZADO*	1.822.796	1.530.180	1.388.000	174.000	452.000	5.366.977
	KONPROMETITUTA *COMPROMETIDO*	1.801.496	1.530.180	1.388.000	174.000	452.000	5.345.677

EAEko ADMINISTRAZIO OROKORRA - *ADMINISTRACION GENERAL DE LA CAE*
EKITALDIAREN KONPROMISOZKO KREDITUAK 2021KO EKAINAREN 30EAN - *CREDITOS DE COMPROMISO DEL EJERCICIO A 30 DE JUNIO DE 2021*
SEKZIOKAKO LABURPENA - *RESUMEN POR SECCIONES*

Euroak
Euros

SEKZIOA *SECCION*		KONPROMISOZKO KREDITUEN URTE ANITZEKO BANAKETA *DISTRIBUCION PLURIANUAL CREDITOS DE COMPROMISO*					
		2022	2023	2024	2025	2026 eta... *y ss.*	GUZTIRA *TOTAL*
07 HEZKUNTZA *EDUCACION*	HASIERAKO KREDITUA *CRÉDITO INICIAL*	286.943.209	101.679.715	19.828.257	7.725.524	7.880.036	424.056.741
	ALDAKETA *MODIFICACIÓN*	775.000	100.000	10.000.000	7.500.000	0	18.375.000
	KREDITU EGUNERATUA *CRÉDITO DEFINITIVO*	287.718.209	101.779.715	29.828.257	15.225.524	7.880.036	442.431.741
	BAIMENDUA *AUTORIZADO*	120.543.526	41.500.954	73.649	0	0	162.118.129
	KONPROMETITUTA *COMPROMETIDO*	17.623.207	1.336.565	73.649	0	0	19.033.421
08 LURRALDE PLANGINTZA, ETXEBIZITZA ETA GARRAIOAK *PLANIFICACION TERRITORIAL, VIVIENDA Y TRANSPORTES*	HASIERAKO KREDITUA *CRÉDITO INICIAL*	69.370.677	53.135.000	26.693.000	8.080.000	9.777.000	167.055.677
	ALDAKETA *MODIFICACIÓN*	9.961.250	6.067.500	0	0	0	16.028.750
	KREDITU EGUNERATUA *CRÉDITO DEFINITIVO*	79.331.927	59.202.500	26.693.000	8.080.000	9.777.000	183.084.427
	BAIMENDUA *AUTORIZADO*	42.626.998	26.833.761	5.658.285	1.030.000	9.727.000	85.876.045
	KONPROMETITUTA *COMPROMETIDO*	12.233.249	4.628.799	0	0	0	16.862.048
09 OSASUNA *SALUD*	HASIERAKO KREDITUA *CRÉDITO INICIAL*	123.748.999	103.392.501	66.795.000	62.519.500	21.500.000	377.956.000
	ALDAKETA *MODIFICACIÓN*	-59.520	-59.520	-59.520	-29.760	0	-208.320
	KREDITU EGUNERATUA *CRÉDITO DEFINITIVO*	123.689.479	103.332.981	66.735.480	62.489.740	21.500.000	377.747.680
	BAIMENDUA *AUTORIZADO*	79.209.732	60.473.764	22.510.332	7.466	0	162.201.294
	KONPROMETITUTA *COMPROMETIDO*	61.939.590	47.177.946	12.261.225	0	0	121.378.760

EAEko ADMINISTRAZIO OROKORRA - *ADMINISTRACION GENERAL DE LA CAE*
EKITALDIAREN KONPROMISOZKO KREDITUAK 2021KO EKAINAREN 30EAN - *CREDITOS DE COMPROMISO DEL EJERCICIO A 30 DE JUNIO DE 2021*
SEKZIOKAKO LABURPENA - *RESUMEN POR SECCIONES*

Euroak
Euros

SEKZIOA *SECCION*		KONPROMISOZKO KREDITUEN URTE ANITZEKO BANAKETA *DISTRIBUCION PLURIANUAL CREDITOS DE COMPROMISO*					
		2022	2023	2024	2025	2026 eta... *y ss.*	GUZTIRA *TOTAL*
10 BERDINTASUNA, JUSTIZIA ETA GIZARTE POLITIKAK *IGUALDAD, JUSTICIA Y POLITICAS SOCIALES*	HASIERAKO KREDITUA *CRÉDITO INICIAL*	56.174.401	29.946.895	20.391.547	4.355.000	1.160.000	112.027.843
	ALDAKETA *MODIFICACIÓN*	3.000	3.000	3.000	1.000	0	10.000
	KREDITU EGUNERATUA *CRÉDITO DEFINITIVO*	56.177.401	29.949.895	20.394.547	4.356.000	1.160.000	112.037.843
	BAIMENDUA *AUTORIZADO*	12.563.735	4.358.872	5.585	1.000	0	16.929.192
	KONPROMETITUTA *COMPROMETIDO*	5.398.831	1.150.103	2.585	0	0	6.551.520
11 KULTURA ETA HIZKUNTZA POLITIKA *CULTURA Y POLITICA LINGÜISTICA*	HASIERAKO KREDITUA *CRÉDITO INICIAL*	13.764.890	5.788.440	4.330.000	528.000	0	24.411.330
	ALDAKETA *MODIFICACIÓN*	12.318.000	1.266.500	0	0	0	13.584.500
	KREDITU EGUNERATUA *CRÉDITO DEFINITIVO*	26.082.890	7.054.940	4.330.000	528.000	0	37.995.830
	BAIMENDUA *AUTORIZADO*	10.458.249	2.039.523	418.000	132.000	0	13.047.771
	KONPROMETITUTA *COMPROMETIDO*	1.855.955	95.000	0	0	0	1.950.955
12 TURISMOA, MERKATARITZA ETA KONTSUMOA *TURISMO, COMERCIO Y CONSUMO*	HASIERAKO KREDITUA *CRÉDITO INICIAL*	2.394.700	0	0	0	0	2.394.700
	ALDAKETA *MODIFICACIÓN*	2.094.000	0	0	0	0	2.094.000
	KREDITU EGUNERATUA *CRÉDITO DEFINITIVO*	4.488.700	0	0	0	0	4.488.700
	BAIMENDUA *AUTORIZADO*	24.000	0	0	0	0	24.000
	KONPROMETITUTA *COMPROMETIDO*	24.000	0	0	0	0	24.000

EAEko ADMINISTRAZIO OROKORRA - *ADMINISTRACION GENERAL DE LA CAE*
EKITALDIAREN KONPROMISOZKO KREDITUAK 2021KO EKAINAREN 30EAN - *CREDITOS DE COMPROMISO DEL EJERCICIO A 30 DE JUNIO DE 2021*
SEKZIOKAKO LABURPENA - *RESUMEN POR SECCIONES*

Euroak
Euros

SEKZIOA *SECCION*		KONPROMISOZKO KREDITUEN URTE ANITZEKO BANAKETA *DISTRIBUCION PLURIANUAL CREDITOS DE COMPROMISO*					
		2022	2023	2024	2025	2026 eta... *y ss.*	GUZTIRA *TOTAL*
99 HAINBAT SAIL *DIVERSOS DEPARTAMENTOS*	HASIERAKO KREDITUA *CRÉDITO INICIAL*	32.275.000	31.156.666	24.608.333	12.000.000	23.000.000	123.039.999
	ALDAKETA *MODIFICACIÓN*	42.007.760	10.133.045	-10.593.199	-75.061	-6.201	41.466.345
	KREDITU EGUNERATUA *CRÉDITO DEFINITIVO*	74.282.760	41.289.711	14.015.134	11.924.939	22.993.799	164.506.344
	BAIMENDUA *AUTORIZADO*	0	0	0	0	0	0
	KONPROMETITUTA *COMPROMETIDO*	0	0	0	0	0	0
GUZTIRA ***TOTAL***	**HASIERAKO KREDITUA** ***CRÉDITO INICIAL***	**843.448.989**	**442.043.066**	**199.636.036**	**107.511.539**	**95.403.937**	**1.688.043.567**
	ALDAKETA ***MODIFICACIÓN***	**117.884.412**	**48.220.740**	**4.500.000**	**10.567.400**	**-3.067.400**	**178.105.152**
	KREDITU EGUNERATU ***CRÉDITO DEFINITIVO***	**961.333.401**	**490.263.806**	**204.136.036**	**118.078.939**	**92.336.537**	**1.866.148.719**
	BAIMENDUA ***AUTORIZADO***	**389.887.515**	**186.508.000**	**47.299.523**	**8.555.430**	**27.054.801**	**659.305.269**
	KONPROMETITUTA ***COMPROMETIDO***	**141.473.285**	**75.675.572**	**23.758.761**	**174.000**	**452.000**	**241.533.617**

EAEko ADMINISTRAZIO OROKORRA
GASTU-AURREKONTUAREN PARTIDA GARRANTZITSUENEN ANALISIA
Laburpen orokorra

ADMINISTRACIÓN GENERAL DE LA CAE
ANÁLISIS DE LAS PARTIDAS MÁS SIGNIFICATIVAS DEL PRESUPUESTO DE GASTOS
Resumen General

EAEko ADMINISTRAZIO OROKORRA - *ADMINISTRACION GENERAL DE LA CAE*
GASTU-AURREKONTUAREN PARTIDA GARRANTZITSUEN ANALISIA 2021KO EKAINAREN 30EAN
ANALISIS DE LAS PARTIDAS MAS SIGNIFICATIVAS DEL PRESUPUESTO DE GASTOS A 30 DE JUNIO DE 2021
LABURPEN OROKORRA - *RESUMEN GENERAL*

Euroak
Euros

	AURREKONTU EGUNERATUA *PRESUPUESTO ACTUALIZADO*	GASTU BAIMENAK *AUTORIZACIONES DE GASTOS*		GASTU DISPOSIZIOAK *DISPOSICIONES DE GASTOS*		AITORTUTAKO OBLIG. *OBLIGACIONES RECONOCID.*	
		ZENBATEKOA *IMPORTE*	%	ZENBATEKOA *IMPORTE*	%	ZENBATEKOA *IMPORTE*	%
ANALIZATUA GUZTIRA	12.244.565.266	10.653.644.215	87,0	10.102.295.834	82,5	5.797.538.188	47,3
TOTAL ANALIZADO							
%	95,1	95,9		96,4		97,5	
GAINERAKO PARTIDAK, ANALIZATU GABEKOAK	634.027.625	451.571.210	71,2	373.693.548	58,9	151.551.002	23,9
RESTO DE PARTIDAS SIN ANALIZAR							
%	4,9	4,1		3,6		2,5	
AURREKONTUA GUZTIRA	**12.878.592.891**	**11.105.215.425**	**86,2**	**10.475.989.382**	**81,3**	**5.949.089.190**	**46,2**
TOTAL PRESUPUESTO							
%	**100,0**	**100,0**		**100,0**		**100,0**	

EAEko ADMINISTRAZIO OROKORRA
GASTU-AURREKONTUAREN PARTIDA GARRANTZITSUENEN ANALISIA
Kapitulukako laburpena

ADMINISTRACIÓN GENERAL DE LA CAE
ANÁLISIS DE LAS PARTIDAS MÁS SIGNIFICATIVAS DEL PRESUPUESTO DE GASTOS
Resumen por capítulos

EAEko ADMINISTRAZIO OROKORRA - *ADMINISTRACION GENERAL DE LA CAE*
GASTU-AURREKONTUAREN PARTIDA GARRANTZITSUEN ANALISIA 2021KO EKAINAREN 30EAN
ANALISIS DE LAS PARTIDAS MAS SIGNIFICATIVAS DEL PRESUPUESTO DE GASTOS A 30 DE JUNIO DE 2021
KAPITULUKAKO LABURPENA - *RESUMEN POR CAPITULOS*

Euroak
Euros

KAPITULUAK *CAPITULOS*		AURREKONTU EGUNERATUA *PRESUPUESTO ACTUALIZADO*	GASTU BAIMENAK *AUTORIZACIONES DE GASTOS* ZENBATEKOA *IMPORTE*	%	GASTU DISPOSIZIOAK *DISPOSICIONES DE GASTOS* ZENBATEKOA *IMPORTE*	%	AITORTUTAKO OBLIG. *OBLIGACIONES RECONOCID.* ZENBATEKOA *IMPORTE*	%
1. LANGILE-GASTUAK *GASTOS DE PERSONAL*	**1. KAPITULUA GUZTIRA - *TOTAL CAPITULO 1***	**2.367.653.667**	**2.138.818.292**	**90,3**	**2.134.612.448**	**90,2**	**1.166.907.591**	**49,3**
	%	**100,0**	**100,0**		**100,0**		**100,0**	
2. FUNTZIONAMENDU-GASTUAK *GASTOS DE FUNCIONAMIENTO*	ANALIZATUA - *ANALIZADO*	3.834.218.265	3.664.789.190	95,6	3.631.323.876	94,7	1.909.258.249	49,8
	%	93,8	95,3		95,8		96,8	
	ANALIZATU GABEKOA - *RESTO SIN ANALIZAR*	254.152.499	180.059.025	70,8	161.089.394	63,4	63.755.700	25,1
	%	6,2	4,7		4,2		3,2	
	2. KAPITULUA GUZTIRA - *TOTAL CAPITULO 2*	**4.088.370.764**	**3.844.848.215**	**94,0**	**3.792.413.271**	**92,8**	**1.973.013.949**	**48,3**
	%	**100,0**	**100,0**		**100,0**		**100,0**	
3. FINANTZA-GASTUAK *GASTOS FINANCIEROS*	ANALIZATUA - *ANALIZADO*	215.365.805	116.992.599	54,3	116.992.599	54,3	116.943.231	54,3
	%	99,8	99,8		99,8		99,8	
	ANALIZATU GABEKOA - *RESTO SIN ANALIZAR*	345.745	183.685	53,1	183.685	53,1	183.685	53,1
	%	0,2	0,2		0,2		0,2	
	3. KAPITULUA GUZTIRA - *TOTAL CAPITULO 3*	**215.711.550**	**117.176.285**	**54,3**	**117.176.285**	**54,3**	**117.126.917**	**54,3**
	%	**100,0**	**100,0**		**100,0**		**100,0**	
4. GASTU ARRUNTETARAKO TRANSF. ETA DIRULAGUNTZAK *TRANSFERENCIAS Y SUBVENCIONES GASTOS CORRIENTES*	ANALIZATUA - *ANALIZADO*	4.032.296.253	3.617.948.213	89,7	3.156.627.496	78,3	1.987.857.145	49,3
	%	95,2	95,9		96,3		96,9	
	ANALIZATU GABEKOA - *RESTO SIN ANALIZAR*	205.503.349	154.502.883	75,2	120.142.199	58,5	63.065.487	30,7
	%	4,8	4,1		3,7		3,1	
	4. KAPITULUA GUZTIRA - *TOTAL CAPITULO 4*	**4.237.799.602**	**3.772.451.095**	**89,0**	**3.276.769.695**	**77,3**	**2.050.922.633**	**48,4**
	%	**100,0**	**100,0**		**100,0**		**100,0**	

EAEko ADMINISTRAZIO OROKORRA - *ADMINISTRACION GENERAL DE LA CAE*
GASTU-AURREKONTUAREN PARTIDA GARRANTZITSUEN ANALISIA 2021KO EKAINAREN 30EAN
ANALISIS DE LAS PARTIDAS MAS SIGNIFICATIVAS DEL PRESUPUESTO DE GASTOS A 30 DE JUNIO DE 2021
KAPITULUKAKO LABURPENA - *RESUMEN POR CAPITULOS*

Euroak
Euros

KAPITULUAK *CAPITULOS*		AURREKONTU EGUNERATUA *PRESUPUESTO ACTUALIZADO*	GASTU BAIMENAK *AUTORIZACIONES DE GASTOS* ZENBATEKOA *IMPORTE*	%	GASTU DISPOSIZIOAK *DISPOSICIONES DE GASTOS* ZENBATEKOA *IMPORTE*	%	AITORTUTAKO OBLIG. *OBLIGACIONES RECONOCID.* ZENBATEKOA *IMPORTE*	%
6. INBERTSIO ERREALAK	ANALIZATUA - *ANALIZADO*	251.624.900	162.083.738	64,4	145.466.987	57,8	39.723.916	15,8
INVERSIONES REALES	%	81,3	80,2		84,1		75,8	
	ANALIZATU GABEKOA - *RESTO SIN ANALIZAR*	57.739.849	39.972.989	69,2	27.453.191	47,5	12.710.293	22,0
	%	18,7	19,8		15,9		24,2	
	6. KAPITULUA GUZTIRA - *TOTAL CAPITULO 6*	**309.364.749**	**202.056.726**	**65,3**	**172.920.177**	**55,9**	**52.434.209**	**16,9**
	%	**100,0**	**100,0**		**100,0**		**100,0**	
7. KAPITAL ERAGIKETETAKO TRANSF. ETA DIRULAGUNTZAK	ANALIZATUA - *ANALIZADO*	733.892.201	523.401.158	71,3	491.961.401	67,0	152.517.753	20,8
TRANSFERENCIAS Y SUBVENCIONES OPERACIONES CAPITAL	%	87,4	87,7		88,9		94,6	
	ANALIZATU GABEKOA - *RESTO SIN ANALIZAR*	105.697.378	73.263.219	69,3	61.655.669	58,3	8.666.426	8,2
	%	12,6	12,3		11,1		5,4	
	7. KAPITULUA GUZTIRA - *TOTAL CAPITULO 7*	**839.589.579**	**596.664.376**	**71,1**	**553.617.070**	**65,9**	**161.184.179**	**19,2**
	%	**100,0**	**100,0**		**100,0**		**100,0**	
8. FINANTZA-AKTIBOEN GEHIKUNTZA	ANALIZATUA - *ANALIZADO*	41.782.998	19.444.360	46,5	15.144.360	36,2	14.163.636	33,9
AUMENTO DE ACTIVOS FINANCIEROS	%	80,3	84,4		82,7		81,7	
	ANALIZATU GABEKOA - *RESTO SIN ANALIZAR*	10.234.148	3.589.410	35,1	3.169.410	31,0	3.169.410	31,0
	%	19,7	15,6		17,3		18,3	
	8. KAPITULUA GUZTIRA - *TOTAL CAPITULO 8*	**52.017.146**	**23.033.770**	**44,3**	**18.313.770**	**35,2**	**17.333.046**	**33,3**
	%	**100,0**	**100,0**		**100,0**		**100,0**	

EAEko ADMINISTRAZIO OROKORRA - *ADMINISTRACION GENERAL DE LA CAE*
GASTU-AURREKONTUAREN PARTIDA GARRANTZITSUEN ANALISIA 2021KO EKAINAREN 30EAN
ANALISIS DE LAS PARTIDAS MAS SIGNIFICATIVAS DEL PRESUPUESTO DE GASTOS A 30 DE JUNIO DE 2021
KAPITULUKAKO LABURPENA - *RESUMEN POR CAPITULOS*

Euroak
Euros

KAPITULUAK *CAPITULOS*		AURREKONTU EGUNERATUA *PRESUPUESTO ACTUALIZADO*	GASTU BAIMENAK *AUTORIZACIONES DE GASTOS* ZENBATEKOA *IMPORTE*	%	GASTU DISPOSIZIOAK *DISPOSICIONES DE GASTOS* ZENBATEKOA *IMPORTE*	%	AITORTUTAKO OBLIG. *OBLIGACIONES RECONOCID.* ZENBATEKOA *IMPORTE*	%
9. FINANTZA-PASIBOEN GUTXITZEA	ANALIZATUA - *ANALIZADO*	767.731.176	410.166.667	53,4	410.166.667	53,4	410.166.667	53,4
DISMINUCION DE PASIVOS FINANCIEROS	%	100,0	100,0		100,0		100,0	
	ANALIZATU GABEKOA - *RESTO SIN ANALIZAR*	354.658	0	0,0	0	0,0	0	0,0
	%	0,0	0,0		0,0		0,0	
	9. KAPITULUA GUZTIRA - *TOTAL CAPITULO 9*	**768.085.834**	**410.166.667**	**53,4**	**410.166.667**	**53,4**	**410.166.667**	**53,4**
	%	**100,0**	**100,0**		**100,0**		**100,0**	

EAEko ADMINISTRAZIO OROKORRA
GASTU-AURREKONTUAREN PARTIDA GARRANTZITSUENEN ANALISIA
Sekziokako xehetasuna

ADMINISTRACIÓN GENERAL DE LA CAE
ANÁLISIS DE LAS PARTIDAS MÁS SIGNIFICATIVAS DEL PRESUPUESTO DE GASTOS
Detalle por secciones

EAEko ADMINISTRAZIO OROKORRA - *ADMINISTRACION GENERAL DE LA CAE*
GASTU-AURREKONTUAREN PARTIDA GARRANTZITSUEN ANALISIA 2021KO EKAINAREN 30EAN
ANALISIS DE LAS PARTIDAS MAS SIGNIFICATIVAS DEL PRESUPUESTO DE GASTOS A 30 DE JUNIO DE 2021
SEKZIOKAKO XEHETASUNA - *DETALLE POR SECCIONES*

00 SEKZIOA: LEGEBILTZARRA
SECCION 00: PARLAMENTO

Euroak
Euros

PROGRAMA *PROGRAMA*	CAC	PARTIDA *PARTIDA*	AURREKONTU EGUNERATUA *PRESUPUESTO ACTUALIZADO*	GASTU BAIMENAK *AUTORIZAC. DE GASTOS* ZENBATEKOA *IMPORTE*	%	GASTU DISPOSIZIOAK *DISPOSIC. DE GASTOS* ZENBATEKOA *IMPORTE*	%	AITORTUTAKO OBLIG. *OBLIG. RECONOCIDAS* ZENBATEKOA *IMPORTE*	%
1111 LEGEBILTZARRA *PARLAMENTO*									
	418	AURREKONT.EAEREN OROKORRETAN DITUZTEN ZPEEI *A EEDDPP CUYOS PPTOS. SE INCORPORAN EN GRALES.CAE*	31.500.000	15.750.000	50,0	15.750.000	50,0	15.750.000	50,0
		ANALIZATUA - *ANALIZADO*	31.500.000	15.750.000	50,0	15.750.000	50,0	15.750.000	50,0
		%	100,0	100,0		100,0		100,0	
		ANALIZATU GABEKOA - *RESTO SIN ANALIZAR*	0	0	-	0	-	0	-
		%	0,0	0,0		0,0		0,0	
		SEKZIOA GUZTIRA ***TOTAL SECCION***	**31.500.000**	**15.750.000**	**50,0**	**15.750.000**	**50,0**	**15.750.000**	**50,0**
		%	**100,0**	**100,0**		**100,0**		**100,0**	

EAEko ADMINISTRAZIO OROKORRA - *ADMINISTRACION GENERAL DE LA CAE*
GASTU-AURREKONTUAREN PARTIDA GARRANTZITSUEN ANALISIA 2021KO EKAINAREN 30EAN
ANALISIS DE LAS PARTIDAS MAS SIGNIFICATIVAS DEL PRESUPUESTO DE GASTOS A 30 DE JUNIO DE 2021
SEKZIOKAKO XEHETASUNA - *DETALLE POR SECCIONES*

Euroak
Euros

01 SEKZIOA: JAURLARITZAREN LEHENDAKARITZA
SECCION 01: LEHENDAKARITZA-PRESIDENCIA DEL GOBIERNO

PROGRAMA *PROGRAMA*	CAC	PARTIDA *PARTIDA*	AURREKONTU EGUNERATUA *PRESUPUESTO ACTUALIZADO*	GASTU BAIMENAK *AUTORIZAC. DE GASTOS* ZENBATEKOA *IMPORTE*	%	GASTU DISPOSIZIOAK *DISPOSIC. DE GASTOS* ZENBATEKOA *IMPORTE*	%	AITORTUTAKO OBLIG. *OBLIG. RECONOCIDAS* ZENBATEKOA *IMPORTE*	%
		LANGILE-GASTUAK GUZTIRA - *TOTAL GASTOS DE PERSONAL*	10.281.077	8.810.954	85,7	8.734.987	85,0	4.235.952	41,2
5414 BERRIKUNTZARAKO FUNTSA *FONDO DE INNOVACION*									
	454	BERRIKUNTZAREN EUSKAL AGENTZIA. INNOBASQUE. *AGENCIA VASCA DE INNOVACION. INNOBASQUE.*	3.500.000	3.500.000	100,0	3.500.000	100,0	175.000	5,0
		ANALIZATUA - *ANALIZADO*	13.781.077	12.310.954	89,3	12.234.987	88,8	4.410.952	32,0
		%	48,5	63,4		66,2		63,1	
		ANALIZATU GABEKOA - *RESTO SIN ANALIZAR*	14.659.273	7.103.081	48,5	6.239.593	42,6	2.576.686	17,6
		%	51,5	36,6		33,8		36,9	
		SEKZIOA GUZTIRA *TOTAL SECCION*	**28.440.350**	**19.414.036**	**68,3**	**18.474.580**	**65,0**	**6.987.638**	**24,6**
		%	**100,0**	**100,0**		**100,0**		**100,0**	

02 SEKZIOA: SEGURTASUNA
SECCION 02: SEGURIDAD

Euroak
Euros

PROGRAMA *PROGRAMA*	CAC	PARTIDA *PARTIDA*	AURREKONTU EGUNERATUA *PRESUPUESTO ACTUALIZADO*	GASTU BAIMENAK *AUTORIZAC. DE GASTOS* ZENBATEKOA *IMPORTE*	%	GASTU DISPOSIZIOAK *DISPOSIC. DE GASTOS* ZENBATEKOA *IMPORTE*	%	AITORTUTAKO OBLIG. *OBLIG. RECONOCIDAS* ZENBATEKOA *IMPORTE*	%
		LANGILE-GASTUAK GUZTIRA - *TOTAL GASTOS DE PERSONAL*	523.560.085	470.283.837	89,8	470.086.690	89,8	257.562.913	49,2
1229		COVID-19K ERAGINDAKO KRISIAREN AURKAKO NEURRIAK *MEDIDAS CONTRA LA CRISIS PROVOCADA POR COVID-19*							
	237	- OSAKIDETZAREKIN HITZARMENA: OSASUN-GAIAK (NBEAK) COVID-19 *CONVENIO OSAKIDETZA: MATERIAL SANITARIO (EPIS) COVID-19*	2.500.000	3.700.000	148,0	3.700.000	148,0	0	0,0
		- COVID - OSAKIDETZAREKIN HITZARMENA NBETARAKO. *COVID - CONVENIO OSAKIDETZA EPIS.*	1.563.000	1.008	0,1	1.008	0,1	1.008	0,1
2221		TRAFIKOA *TRAFICO*							
	238	TRAFIKOKO ZEHAPEN-PROZEDURAREN POSTA-ZERBITZUAK. *SERVICIOS POSTALES PROCEDIMIENTO SANCIONADOR TRAFICO.*	2.827.496	2.657.005	94,0	2.657.005	94,0	842.475	29,8
2223		ERTZAINTZA ZERBITZUAN *ERTZAINTZA EN SERVICIO*							
	215	- LIZENTZIAK BERRITZEA. *RENOVACION LICENCIAS.*	1.763.339	1.382.896	78,4	1.382.896	78,4	614.546	34,9
		- IBM HARDWARE ETA SOFTWAREAN EGUNERATZEA. *ACTUALIZACION DE HARDWARE Y SOFTWARE IBM.*	1.863.287	1.863.287	100,0	1.863.287	100,0	0	0,0
	216	- PATRUILA- IBILGAILUAK ALOKATZEA. *ARRENDAMIENTO DE VEHICULOS PATRULLA.*	3.771.289	3.771.289	100,0	3.771.289	100,0	1.392.425	36,9
		- LUR OROTAKO IBILGAILUAK ALOKATZEA. *ARRENDAMIENTO DE TODO TERRENOS.*	1.709.923	1.709.922	100,0	1.709.922	100,0	712.467	41,7
		- FURGONETAK ALOKATZEA BIDE-SEGURTASUNERAKO ETA ATESTATUETARAKO. *ARRENDAMIENTO DE FURGONETAS PARA LA SEGURIDAD VIAL Y ATESTADOS.*	1.635.000	1.635.000	100,0	1.635.000	100,0	678.715	41,5
	223	- INSTALAZIO TEKNIKOAK ETA BESTELAKO INSTALAZIOAK *INSTALACIONES TECNICAS Y OTRAS INSTALACIONES*	4.341	1.595.720	*	1.595.720	*	987.081	*
		- INSTALAZIOEN MANTENTZE-LANAK. *MANTENIMIENTO DE INSTALACIONES.*	1.517.464	617.464	40,7	617.464	40,7	223.748	14,7
		- INSTALAZIOEN MANTENTZE-LANAK. *MANTENIMIENTO DE INSTALACIONES.*	2.098.000	1.077.640	51,4	604.640	28,8	13.466	0,6
	237	- IBILGAILUEN ERREGAIA. *CARBURANTE VEHICULOS.*	5.400.000	5.400.000	100,0	5.400.000	100,0	1.715.830	31,8
		- ENERGIA ELEKTRIKOAREN HORNIDURA. *SUMINISTRO DE ENERGIA ELECTRICA.*	2.410.000	2.420.166	100,4	2.420.166	100,4	496.251	20,6

02 SEKZIOA: SEGURTASUNA
SECCION 02: SEGURIDAD

Euroak
Euros

PROGRAMA *PROGRAMA*	CAC	PARTIDA *PARTIDA*	AURREKONTU EGUNERATUA *PRESUPUESTO ACTUALIZADO*	GASTU BAIMENAK *AUTORIZAC. DE GASTOS* ZENBATEKOA *IMPORTE*	%	GASTU DISPOSIZIOAK *DISPOSIC. DE GASTOS* ZENBATEKOA *IMPORTE*	%	AITORTUTAKO OBLIG. *OBLIG. RECONOCIDAS* ZENBATEKOA *IMPORTE*	%
		- JANTZIAK. *VESTUARIO.*	2.816.937	2.771.725	98,4	2.771.725	98,4	96.591	3,4
	238	- GARBIKETA. *LIMPIEZA.*	7.806.110	7.806.110	100,0	7.806.110	100,0	2.168.229	27,8
		- PERTSONAK BABESTEKO ZERBITZUA. *SERVICIO PROTECCION DE PERSONAS.*	7.360.000	7.360.000	100,0	7.360.000	100,0	1.604.658	21,8
		- ZAINTZA- ETA SEGURTASUN-ZERBITZUA EGOITZETAN. *SERVICIO DE VIGILANCIA Y SEGURIDAD EN SEDES.*	1.500.000	1.000.000	66,7	1.000.000	66,7	353.317	23,6
		- ZAINTZA- ETA SEGURTASUN-ZERBITZUA EGOITZETAN. *SERVICIO DE VIGILANCIA Y SEGURIDAD EN SEDES.*	1.466.667	1.466.667	100,0	1.466.667	100,0	687.429	46,9
		- LOKOMOZIOA ETA EGONALDI-GASTUAK *LOCOMOCION Y GASTOS DE ESTANCIA*	4.440.000	1.422.267	32,0	1.422.267	32,0	1.422.267	32,0
		- LAGUNTZA TEKNIKOAK. *ASISTENCIAS TECNICAS.*	5.572.142	5.640.563	101,2	5.640.563	101,2	2.397.881	43,0
		- EJIERI TELEKOMUNIKAZIO ENKARGUA. *ENCARGO TELECOMUNICACIONES A EJIE.*	1.800.000	1.800.000	100,0	1.800.000	100,0	304.985	16,9
		- EJIERI ENKARGUA. *ENCARGO A EJIE.*	3.190.220	732.797	23,0	732.797	23,0	188.290	5,9
	412	POLIZIA ETA LARRIALDIETAKO EUSKAL AKADEMIA. *ACADEMIA VASCA DE POLICIA Y EMERGENCIAS.*	22.682.000	5.670.500	25,0	5.670.500	25,0	5.670.500	25,0
	622	GETXOKO ERTZAIN-ETXEA BIRGAITZEA ETA HANDITZEA. *REHABILITACION Y AMPLIACION COMISARIA DE GETXO.*	3.201.114	3.201.114	100,0	3.201.114	100,0	1.096.816	34,3
	626	HERRITARREN BABESERAKO FURGONETAK EROSTEA. *ADQUISICION DE FURGONETAS DE PROTECCION CIUDADANA.*	2.106.000	2.106.000	100,0	0	0,0	0	0,0
	632	HARDWAREA ETA SOFTWAREA EGUNERATZEA. *ACTUALIZACION DE HARDWARE Y SOFTWARE.*	2.055.087	2.055.087	100,0	2.055.087	100,0	0	0,0
	824	ERTZAINTZAKO LANGILEEN KREDITUAK. *CREDITOS DE PERSONAL DE LA ERTZAINTZA.*	3.900.000	1.743.745	44,7	1.743.745	44,7	1.743.745	44,7
2231 LARRIALDIEI AURRE EGITEA *ATENCION DE EMERGENCIAS*									
	238	EUSKADIKO LARRIALDI ETA TRAFIKO DEIAK ATENDITZEKO ZERBITZUA. *SERVICIO DE ATENCION DE LLAMADAS DE EMERGENCIAS Y DE TRAFICO DE EUSKADI.*	1.550.615	1.550.615	100,0	1.550.615	100,0	476.207	30,7
4611 HAUTESKUNDEAK *PROCESOS ELECTORALES*									

EAEko ADMINISTRAZIO OROKORRA - *ADMINISTRACION GENERAL DE LA CAE*
GASTU-AURREKONTUAREN PARTIDA GARRANTZITSUEN ANALISIA 2021KO EKAINAREN 30EAN
ANALISIS DE LAS PARTIDAS MAS SIGNIFICATIVAS DEL PRESUPUESTO DE GASTOS A 30 DE JUNIO DE 2021
SEKZIOKAKO XEHETASUNA - *DETALLE POR SECCIONES*

02 SEKZIOA: SEGURTASUNA
SECCION 02: SEGURIDAD

Euroak
Euros

PROGRAMA *PROGRAMA*	CAC	PARTIDA *PARTIDA*	AURREKONTU EGUNERATUA *PRESUPUESTO ACTUALIZADO*	GASTU BAIMENAK *AUTORIZAC. DE GASTOS* ZENBATEKOA *IMPORTE*	%	GASTU DISPOSIZIOAK *DISPOSIC. DE GASTOS* ZENBATEKOA *IMPORTE*	%	AITORTUTAKO OBLIG. *OBLIG. RECONOCIDAS* ZENBATEKOA *IMPORTE*	%
	454	- EUSKAL AUTONOMIA ERKIDEGOKO ALDERDI POLITIKOENTZAKO DIRU-LAGUNTZAK BEREN FUNTZIONAMENDU-GASTU ARRUNTEI AURRE EGITEKO. *SUBVENCIONES A PARTIDOS POLITICOS DE LA COMUNIDAD AUTONOMA DE EUSKADI PARA LA ATENCION A SUS GASTOS DE FUNCIONAMIENTO ORDINARIO.*	4.536.000	4.536.000	100,0	4.536.000	100,0	4.536.000	100,0
		- HAUTESKUNDE-DIRU-LAGUNTZEN AZKEN ORDAINKETA *PAGO FINAL SUBVENCIONES ELECTORALES*	2.571.061	2.571.061	100,0	2.571.061	100,0	2.571.061	100,0
		ANALIZATUA - *ANALIZADO*	631.177.177	551.549.483	87,4	548.773.337	86,9	290.558.898	46,0
		%	90,5	91,2		92,5		94,1	
		ANALIZATU GABEKOA - *RESTO SIN ANALIZAR*	65.903.884	53.308.172	80,9	44.352.481	67,3	18.102.298	27,5
		%	9,5	8,8		7,5		5,9	
		SEKZIOA GUZTIRA *TOTAL SECCION*	**697.081.061**	**604.857.655**	**86,8**	**593.125.818**	**85,1**	**308.661.196**	**44,3**
		%	**100,0**	**100,0**		**100,0**		**100,0**	

03 SEKZIOA: LANA ETA ENPLEGUA
SECCION 03: TRABAJO Y EMPLEO

Euroak
Euros

PROGRAMA *PROGRAMA*	CAC	PARTIDA *PARTIDA*	AURREKONTU EGUNERATUA *PRESUPUESTO ACTUALIZADO*	GASTU BAIMENAK *AUTORIZAC. DE GASTOS* ZENBATEKOA *IMPORTE*	%	GASTU DISPOSIZIOAK *DISPOSIC. DE GASTOS* ZENBATEKOA *IMPORTE*	%	AITORTUTAKO OBLIG. *OBLIG. RECONOCIDAS* ZENBATEKOA *IMPORTE*	%
		LANGILE-GASTUAK GUZTIRA - *TOTAL GASTOS DE PERSONAL*	16.314.094	15.365.340	94,2	15.064.550	92,3	7.305.713	44,8
1229 COVID-19K ERAGINDAKO KRISIAREN AURKAKO NEURRIAK *MEDIDAS CONTRA LA CRISIS PROVOCADA POR COVID-19*									
	412	LANBIDE *LANBIDE*	7.541.922	7.541.922	100,0	7.541.922	100,0	3.770.961	50,0
3110 LANA ETA ENPLEGUA. EGITURA ETA LAGUNTZA *ESTRUCTURA Y APOYO DE TRABAJO Y EMPLEO*									
	412	LANBIDE *LANBIDE*	20.390.493	20.390.493	100,0	20.390.493	100,0	10.195.247	50,0
	712	LANBIDE *LANBIDE*	3.554.496	0	0,0	0	0,0	0	0,0
3112 LANA *TRABAJO*									
	412	LANERAKO SEGURTASUN ETA OSASUNERAKO EUSKAL ERAKUNDEA - OSALAN. *INSTITUTO VASCO DE SEGURIDAD Y SALUD LABORALES - OSALAN.*	13.276.079	6.668.580	50,2	6.668.580	50,2	6.668.580	50,2
3121 GIZARTERATZEA *INCLUSION SOCIAL*									
	412	LANBIDE *LANBIDE*	462.372.394	462.372.394	100,0	462.372.394	100,0	236.216.267	51,1
3211 ENPLEGUA *EMPLEO*									
	412	LANBIDE *LANBIDE*	281.117.120	281.117.120	100,0	281.117.120	100,0	104.550.086	37,2
3212 GIZARTE EKONOMIA *ECONOMIA SOCIAL*									
	752	GIZARTE EKONOMIAREN ARLOKO EKIMENA 2021/22. *EMPRENDER EN ECONOMIA SOCIAL 2021/22.*	1.760.000	0	0,0	0	0,0	0	0,0
3231 PRESTAKUNTZA *FORMACION*									
	412	LANBIDE *LANBIDE*	124.773.575	124.773.575	100,0	124.773.575	100,0	47.478.218	38,1

EAEko ADMINISTRAZIO OROKORRA - *ADMINISTRACION GENERAL DE LA CAE*
GASTU-AURREKONTUAREN PARTIDA GARRANTZITSUEN ANALISIA 2021KO EKAINAREN 30EAN
ANALISIS DE LAS PARTIDAS MAS SIGNIFICATIVAS DEL PRESUPUESTO DE GASTOS A 30 DE JUNIO DE 2021
SEKZIOKAKO XEHETASUNA - *DETALLE POR SECCIONES*

03 SEKZIOA: LANA ETA ENPLEGUA
SECCION 03: TRABAJO Y EMPLEO

Euroak
Euros

PROGRAMA *PROGRAMA*	CAC	PARTIDA *PARTIDA*	AURREKONTU EGUNERATUA *PRESUPUESTO ACTUALIZADO*	GASTU BAIMENAK *AUTORIZAC. DE GASTOS* ZENBATEKOA *IMPORTE*	%	GASTU DISPOSIZIOAK *DISPOSIC. DE GASTOS* ZENBATEKOA *IMPORTE*	%	AITORTUTAKO OBLIG. *OBLIG. RECONOCIDAS* ZENBATEKOA *IMPORTE*	%
		ANALIZATUA - *ANALIZADO*	931.100.173	918.229.423	98,6	917.928.633	98,6	416.185.070	44,7
		%	98,5	99,1		99,4		99,6	
		ANALIZATU GABEKOA - *RESTO SIN ANALIZAR*	14.346.267	8.239.868	57,4	5.462.385	38,1	1.847.455	12,9
		%	1,5	0,9		0,6		0,4	
		SEKZIOA GUZTIRA *TOTAL SECCION*	**945.446.440**	**926.469.292**	**98,0**	**923.391.018**	**97,7**	**418.032.525**	**44,2**
		%	**100,0**	**100,0**		**100,0**		**100,0**	

04 SEKZIOA: GOBERNANTZA PUBLIKOA ETA AUTOGOBERNUA
SECCION 04: GOBERNANZA PUBLICA Y AUTOGOBIERNO

Euroak
Euros

PROGRAMA *PROGRAMA*	CAC	PARTIDA *PARTIDA*	AURREKONTU EGUNERATUA *PRESUPUESTO ACTUALIZADO*	GASTU BAIMENAK *AUTORIZAC. DE GASTOS* ZENBATEKOA *IMPORTE*	%	GASTU DISPOSIZIOAK *DISPOSIC. DE GASTOS* ZENBATEKOA *IMPORTE*	%	AITORTUTAKO OBLIG. *OBLIG. RECONOCIDAS* ZENBATEKOA *IMPORTE*	%
		LANGILE-GASTUAK GUZTIRA - *TOTAL GASTOS DE PERSONAL*	34.414.512	33.036.757	96,0	32.730.146	95,1	15.843.240	46,0
1211 GOBERNANTZA PUBLIKOA ETA AUT. EGITURA ETA LAGUNTZ *ESTRUCTURA Y APOYO DE GOBERNANZA PUBLICA Y AUTOG.*									
	238	APLIKAZIO INFORMATIKOEN MANTENIMENDUA ETA USTIAPENA *MANTENIMIENTO Y EXPLOTACION DE APLICACIONES INFORMATICAS*	1.780.172	1.780.172	100,0	1.780.172	100,0	538.145	30,2
1212 ZERBITZU OROKORRAK *SERVICIOS GENERALES*									
	238	- EGOITZETAKO GARBIKETA *LIMPIEZA DE EDIFICIOS*	3.072.599	3.436.836	111,9	3.418.008	111,2	846.312	27,5
		- EGOITZETAKO SEGURTASUNA (KONP) *SEGURIDAD DE EDIFICIOS (COMP)*	1.994.675	2.039.669	102,3	2.039.669	102,3	831.291	41,7
		- POSTA BIDEZKO KOMUNIKAZIOAK *COMUNICACIONES POSTALES*	2.650.285	3.095.212	116,8	3.095.212	116,8	829.384	31,3
	622	ERAIKINAK *CONSTRUCCIONES*	1.711.085	1.239.714	72,5	1.239.714	72,5	0	0,0
1213 F. PUBLIKOA, LANGILEEN HAUTAKETA ETA PRESTAKUNTZA *FUNCION PUBLICA, SELECCION Y FORMACION PERSONAL*									
	238	EIZU PROIEKTUA *PROYECTO EIZU*	3.612.555	3.612.515	100,0	3.612.515	100,0	0	0,0
	412	OHIKO GASTUETARAKO HAEERI EGIN BEHARREKO TRANSFERENTZIA. *TRANSFERENCIA AL IVAP-GASTO CORRIENTE.*	6.098.459	3.049.230	50,0	3.049.230	50,0	3.049.230	50,0
1214 INFORMATIKA ETA TELEKOMUNIKAZIOAK *INFORMATICA Y TELECOMUNICACIONES*									
	238	- LIZENTZIA KORPORATIBOAK MANTENTZEA. *MANTENIMIENTO DE LICENCIAS CORPORATIVAS.*	1.830.000	1.830.000	100,0	1.830.000	100,0	915.000	50,0
		- ERABILTZAILEEN POSTUKO ARRETA. *ATENCION PUESTO DE USUARIO.*	2.611.000	2.611.000	100,0	2.611.000	100,0	1.305.500	50,0
		- LAGUNTZA- ETA USTIAPEN-ZERBITZUAK. *SOPORTE Y SERVICIOS DE EXPLOTACION*	14.900.000	14.900.000	100,0	14.900.000	100,0	7.440.261	49,9
		- ZIBERSEGURTASUNEKO NEURRI GEHIGARRIAK *MEDIDAS ADICIONALES DE CIBERSEGURIDAD*	2.400.000	2.400.000	100,0	2.400.000	100,0	533.333	22,2
		- SISTEMA-INGENIARITZA. *INGENIERIA DE SISTEMAS.*	4.330.000	4.330.000	100,0	4.330.000	100,0	1.804.167	41,7

04 SEKZIOA: GOBERNANTZA PUBLIKOA ETA AUTOGOBERNUA
SECCION 04: GOBERNANZA PUBLICA Y AUTOGOBIERNO

Euroak
Euros

PROGRAMA *PROGRAMA*	CAC	PARTIDA *PARTIDA*	AURREKONTU EGUNERATUA *PRESUPUESTO ACTUALIZADO*	GASTU BAIMENAK *AUTORIZAC. DE GASTOS* ZENBATEKOA *IMPORTE*	%	GASTU DISPOSIZIOAK *DISPOSIC. DE GASTOS* ZENBATEKOA *IMPORTE*	%	AITORTUTAKO OBLIG. *OBLIG. RECONOCIDAS* ZENBATEKOA *IMPORTE*	%
		- PLATEA MANTENTZEA *MANTENIMIENTO PLATEA*	8.568.000	8.568.000	100,0	8.568.000	100,0	0	0,0
		- TELEFONIA FINKOA - IP AHOTSA *TELEFONIA FIJA - VOZ IP*	944.000	2.087.830	221,2	2.087.830	221,2	572.802	60,7
1217 ERAKUNDEEN HARREMANAK *RELACIONES INSTITUCIONALES*									
	422	VITORIA-GASTEIZ - KANONA EAE-KO ERAKUNDE KOMUNEN EGOITZA GISA - GASTU ARRUNTAK *VITORIA-GASTEIZ. CANON SEDE INSTITUCIONES COMUNES - GASTO CORRIENTE*	6.500.000	6.500.000	100,0	6.500.000	100,0	0	0,0
	722	VITORIA-GASTEIZ - KANONA EAE-KO ERAKUNDE KOMUNEN EGOITZA GISA - INBERTSIO GASTUAK *VITORIA-GASTEIZ. CANON SEDE INSTITUCIONES COMUNES - GASTOS INVERSION*	3.500.000	3.500.000	100,0	3.500.000	100,0	0	0,0
4712 ADMINISTRAZIO PUBLIKOAREN HIZKUNTZA NORMALKUNTZA *NORMALIZACION LINGÜISTICA DE LA ADMON. PUBLICA*									
	412	HAEERENTZAKO TRANSFERENTZIA. EUSKALDUNTZEA ETA HIZKUNTZA NORMALKUNTZA. *TRANSFERENCIA AL IVAP. EUSKALDUNIZACION Y NORMALIZACION LINGÜISTICA.*	10.545.051	5.272.526	50,0	5.272.526	50,0	5.272.526	50,0
5415 ERALDAKETA DIGITALA ETA EKINTZAILETZA BERRITZAILE *TRANSFORMACION DIGITAL Y EMPRENDIMIENTO INNOVADOR*									
	238	KZGUNEA. *KZGUNEA.*	4.000.000	4.000.000	100,0	4.000.000	100,0	1.459.316	36,5
		ANALIZATUA - *ANALIZADO*	115.462.393	107.289.460	92,9	106.964.020	92,6	41.240.507	35,7
		%	80,3	83,8		85,2		88,2	
		ANALIZATU GABEKOA - *RESTO SIN ANALIZAR*	28.238.969	20.719.860	73,4	18.639.120	66,0	5.543.860	19,6
		%	19,7	16,2		14,8		11,8	
		SEKZIOA GUZTIRA *TOTAL SECCION*	**143.701.362**	**128.009.320**	**89,1**	**125.603.140**	**87,4**	**46.784.367**	**32,6**
		%	**100,0**	**100,0**		**100,0**		**100,0**	

05 SEKZIOA: EKONOMIAREN GARAPENA, JASANGARRITAS. ETA INGURUM.
SECCION 05: DESARROLLO ECONOMICO, SOSTENIBILIDAD Y MEDIO AMB.

Euroak
Euros

PROGRAMA *PROGRAMA*	CAC	PARTIDA *PARTIDA*	AURREKONTU EGUNERATUA *PRESUPUESTO ACTUALIZADO*	GASTU BAIMENAK *AUTORIZAC. DE GASTOS* ZENBATEKOA *IMPORTE*	%	GASTU DISPOSIZIOAK *DISPOSIC. DE GASTOS* ZENBATEKOA *IMPORTE*	%	AITORTUTAKO OBLIG. *OBLIG. RECONOCIDAS* ZENBATEKOA *IMPORTE*	%
		LANGILE-GASTUAK GUZTIRA - *TOTAL GASTOS DE PERSONAL*	33.162.755	32.782.587	98,9	32.404.866	97,7	15.651.866	47,2
1229		COVID-19K ERAGINDAKO KRISIAREN AURKAKO NEURRIAK *MEDIDAS CONTRA LA CRISIS PROVOCADA POR COVID-19*							
	415	FUNDACIóN HAZI FUNDAZIOA.- BONOS ON EGIN BONOAK *FUNDACIóN HAZI FUNDAZIOA.- BONOS ON EGIN BONOAK*	1.800.000	1.800.000	100,0	1.800.000	100,0	0	0,0
	452	DESTILAZIORAKO DIRULAGUNTZAK *AYUDAS A LA DESTILACIóN*	10.000.000	10.000.000	100,0	0	0,0	0	0,0
	752	- FINKATZE PROGRAMA *PROGRAMA CONSOLIDACION.*	3.000.000	150.000	5,0	0	0,0	0	0,0
		- AHALMEN ETA DIBERTSIFIKATZE GARAPEN PROGRAMA. *PROGRAMA DE DESARROLLO DE CAPACIDADES Y DIVERSIFICACION.*	11.000.000	550.000	5,0	0	0,0	0	0,0
4421		INGURUMENAREN BABESA *PROTECCION DEL MEDIO AMBIENTE*							
	238	- ZALDIBARKO ZABORTEGIKO JARDUKETAK *ACTUACIONES VERTEDERO DE ZALDIBAR*	5.403.595	5.409.645	100,1	5.409.645	100,1	3.400.167	62,9
		- ZALDIBARKO ZABORTEGIKO JARDUKETAK. HANDITZEA 2/2021 *ACTUACIONES VERTEDERO DE ZALDIBAR. AMPLIACIóN 2/2021*	4.405.746	4.405.746	100,0	4.405.746	100,0	1.588.215	36,0
	414	IHOBE,S.A,RI UZTIAPEN GASTUETARAKO DIRULAGUNTZA. *IHOBE,S.A, SUBVENCION PARA GASTOS CORRIENTES.*	10.480.050	5.500.000	52,5	5.500.000	52,5	5.500.000	52,5
	722	DIRULAGUNTZAK UDALEI GARAPEN JASANGARRIA SUTATZEKO EKINTZAK EGITEN DITUZTENEI, 2019. *SUBVENCIONES A AYUNTAMIENTOS QUE REALICEN ACCIONES QUE PROMUEVAN EL DESARROLLO SOSTENIBLE, 2019.*	1.450.565	0	0,0	0	0,0	0	0,0
	752	DIRULAGUNTZAK ENPRESEI INGURUMENA BABESTEKO, 2021. *SUBVENCIONES A EMPRESAS PARA LA PROTECCION DEL MEDIO AMBIENTE, 2021.*	4.000.000	100.000	2,5	0	0,0	0	0,0
5121		URAREN PLANGINTZA ETA ADMINISTRAZIOA *PLANIFICACION Y ADMINISTRACION HIDRAULICA*							
	413	URAREN EUSKAL AGENTZIA. GASTU ARRUNTETARAKO DIRULAGUNTZA. *AGENCIA VASCA DEL AGUA. SUBVENCION PARA GASTO CORRIENTE.*	14.200.345	14.200.345	100,0	14.200.345	100,0	7.100.172	50,0
	713	URAREN EUSKAL AGENTZIA. INBERTSIOETARAKO DIRULAGUNTZA. *AGENCIA VASCA DEL AGUA. SUBVENCION PARA INVERSIONES.*	30.799.655	30.799.655	100,0	30.799.655	100,0	10.000.000	32,5
5151		PORTUAK *PUERTOS*							

05 SEKZIOA: EKONOMIAREN GARAPENA, JASANGARRITAS. ETA INGURUM.
SECCION 05: DESARROLLO ECONOMICO, SOSTENIBILIDAD Y MEDIO AMB.

Euroak
Euros

PROGRAMA *PROGRAMA*	CAC	PARTIDA *PARTIDA*	AURREKONTU EGUNERATUA *PRESUPUESTO ACTUALIZADO*	GASTU BAIMENAK *AUTORIZAC. DE GASTOS* ZENBATEKOA *IMPORTE*	%	GASTU DISPOSIZIOAK *DISPOSIC. DE GASTOS* ZENBATEKOA *IMPORTE*	%	AITORTUTAKO OBLIG. *OBLIG. RECONOCIDAS* ZENBATEKOA *IMPORTE*	%
	222	EAEKO PORTUKO UR-SAKONEREI EUSTEA *MANTENIMIENTO DE CALADOS EN PUERTOS DE LA CAPV.*	1.900.000	1.903.009	100,2	102.209	5,4	102.209	5,4
	612	- GIPUZKOAKO PORTUETAN HASTEKOAK DIREN OBRAK. *OBRAS A INICIAR EN PUERTOS DE GIPUZKOA.*	5.864.978	2.953.588	50,4	1.263.588	21,5	0	0,0
		- BIZKAIKO PORTUETAN HASTEKOAK DIREN OBRAK. *OBRAS A INICIAR EN PUERTOS DE BIZKAIA.*	3.776.276	1.099.971	29,1	954.971	25,3	0	0,0
		- BIZKAIKO PORTUETAN HASTEKOAK DIREN OBRAK. *OBRAS A INICIAR EN PUERTOS DE BIZKAIA.*	0	2.759.141	-	2.759.141	-	1.485.306	-
5411 NEKAZARITZA ETA ARRANTZA ALORREKO IKER. ETA GARAP *INVESTIGACION Y DESARROLLO AGROPESQUERO*									
	414	NEIKER SOZIETATE PUBLIKOAREN GASTUETARAKO DIRULAGUNTZA. *SUBVENCION GASTOS SOCIEDAD PUBLICA NEIKER.*	7.810.000	7.810.000	100,0	7.810.000	100,0	3.905.000	50,0
	454	- FUNDACION AZTI FUNDAZIOA. *FUNDACION AZTI FUNDAZIOA.*	2.120.000	2.120.000	100,0	2.120.000	100,0	1.060.000	50,0
		- FUNDACION AZTI FUNDAZIOA. *FUNDACION AZTI FUNDAZIOA.*	2.400.000	2.400.000	100,0	2.400.000	100,0	0	0,0
	752	- IKERTU, GARATU ETA BERRITZEKO (I+G+B) LAGUNTZA-PROGRAMA. *PROGRAMA DE AYUDAS A LA INVESTIGACION, DESARROLLO E INNOVACION (I+D+I).*	2.200.000	2.200.000	100,0	0	0,0	0	0,0
		- NEKAZAL EGURRA ELIKAGAIEN SEKTOREA DIGITALIZATZEKO PROGRAMA *PROGRAMA DE DIGITALIZACION DEL SECTOR ALIMENTARIO*	2.000.000	0	0,0	0	0,0	0	0,0
		- GASTROKOP PROGRAMA *PROGRAMA GASTROKOP*	2.050.000	2.050.000	100,0	0	0,0	0	0,0
5413 TEKNOLOGIA *TECNOLOGIA*									
	413	SPRI - TEKNOLOGIA ETA EKIMEN ESTRATEGIKOAK *SPRI - TECNOLOGIA E INICIATIVAS ESTRATEGICAS*	3.412.151	3.562.151	104,4	3.562.151	104,4	500.000	14,7
	718	ELKARTEK2020 *ELKARTEK2020*	2.031.150	2.031.150	100,0	2.031.150	100,0	0	0,0
	752	- HAZITEK 2018 ENPRESETAKO I+G LAGUNTZA-PROGRAMA (ESTRATEGIKOAK) *PROGRAMA DE APOYO I+D EMPRESARIAL HAZITEK 2018 (ESTRATEGICOS)*	5.000.000	4.985.446	99,7	4.985.446	99,7	2.292.011	45,8
		- HAZITEK 2019 ENPRESETAKO I+G LAGUNTZA-PROGRAMA (ESTRATEGIKOAK) *PROGRAMA DE APOYO I+D EMPRESARIAL HAZITEK 2019 (ESTRATEGICOS)*	14.186.077	14.020.853	98,8	14.020.853	98,8	5.521.923	38,9
		- HAZITEK 2020 ENPRESETAKO I+G LAGUNTZA-PROGRAMA (ESTRATEGIKOAK) *PROGRAMA DE APOYO I+D EMPRESARIAL HAZITEK 2020 (ESTRATEGICOS)*	16.994.210	16.924.020	99,6	16.924.020	99,6	5.788.045	34,1
		- HAZITEK 2020 ENPRESETAKO I+G LAGUNTZA-PROGRAMA (LEHIAKORRAK) *PROGRAMA DE APOYO I+D EMPRESARIAL HAZITEK 2020 (COMPETITIVOS)*	9.999.292	9.959.565	99,6	9.959.565	99,6	2.276.905	22,8

05 SEKZIOA: EKONOMIAREN GARAPENA, JASANGARRITAS. ETA INGURUM.
SECCION 05: DESARROLLO ECONOMICO, SOSTENIBILIDAD Y MEDIO AMB.

Euroak
Euros

PROGRAMA *PROGRAMA*	CAC	PARTIDA *PARTIDA*	AURREKONTU EGUNERATUA *PRESUPUESTO ACTUALIZADO*	GASTU BAIMENAK *AUTORIZAC. DE GASTOS* ZENBATEKOA *IMPORTE*	%	GASTU DISPOSIZIOAK *DISPOSIC. DE GASTOS* ZENBATEKOA *IMPORTE*	%	AITORTUTAKO OBLIG. *OBLIG. RECONOCIDAS* ZENBATEKOA *IMPORTE*	%
		- HAZITEK 2021 ENPRESETAKO I+G LAGUNTZA-PROGRAMA (ESTRATEGIKOAK)	2.000.000	0	0,0	0	0,0	0	0,0
		PROGRAMA DE APOYO I+D EMPRESARIAL HAZITEK 2021 (ESTRATEGICOS)							
		- HAZITEK 2021 ENPRESETAKO I+G LAGUNTZA-PROGRAMA (LEHIAKORRAK)	21.223.360	0	0,0	0	0,0	0	0,0
		PROGRAMA DE APOYO I+D EMPRESARIAL HAZITEK 2021 (COMPETITIVOS)							
	754	- ELKARTEK 2019 LANKIDETZA-IKERKETAK.	6.822.854	3.802.587	55,7	3.802.587	55,7	759.251	11,1
		INVESTIGACION COLABORATIVA ELKARTEK 2019.							
		- ELKARTEK 2020 LANKIDETZA-IKERKETAK.	15.098.131	8.365.813	55,4	8.365.813	55,4	136.574	0,9
		INVESTIGACION COLABORATIVA ELKARTEK 2020.							
		- ELKARTEK 2021 LANKIDETZA-IKERKETAK.	5.500.000	0	0,0	0	0,0	0	0,0
		INVESTIGACION COLABORATIVA ELKARTEK 2021.							
		- EMAITEK+ 2020. TEKNOLOGIA-ZENTROAK ETA KORPORAZIO ETA ALIANTZA TENOLOGIKOAK.	19.443.483	10.241.542	52,7	10.241.542	52,7	0	0,0
		EMAITEK+ 2020. CENTROS TECNOLOGICOS Y CORPORACIONES Y ALIANZAS TECNOLOGICAS.							
		- EMAITEK+ 2021. TEKNOLOGIA-ZENTROAK ETA KORPORAZIO ETA ALIANTZA TENOLOGIKOAK.	45.100.000	0	0,0	0	0,0	0	0,0
		EMAITEK+ 2021. CENTROS TECNOLOGICOS Y CORPORACIONES Y ALIANZAS TECNOLOGICAS.							
		- AZPIEGITURA ZIENTIFIKOKO PROGRAMA	4.250.905	4.260.918	100,2	10.013	0,2	0	0,0
		PROGRAMA DE INFRAESTRUCTURAS CIENTIFICAS.							
		- ELKARTEK 2020	0	6.623.970	-	6.623.970	-	194.553	-
		ELKARTEK 2020							
		- EMAITEK+ 2020	0	5.091.710	-	5.091.710	-	0	-
		EMAITEK+ 2020							
		- EMAITEK+ 2020	0	3.110.476	-	3.110.476	-	0	-
		EMAITEK+ 2020							
		- ELKARTEK 2019	0	3.110.465	-	3.110.465	-	761.517	-
		ELKARTEK 2019							
5414 BERRIKUNTZARAKO FUNTSA *FONDO DE INNOVACION*									
	752	- HAZITEK 2020 ENPRESETAKO I+G LAGUNTZA-PROGRAMA (LEHIAKORRAK)	5.000.000	0	0,0	0	0,0	0	0,0
		PROGRAMA DE APOYO I+D EMPRESARIAL HAZITEK 2020 (COMPETITIVOS)							
		- HAZITEK 2021 ENPRESETAKO I+G LAGUNTZA-PROGRAMA (ESTRATEGIKOAK)	5.000.000	0	0,0	0	0,0	0	0,0
		PROGRAMA DE APOYO I+D EMPRESARIAL HAZITEK 2021 (ESTRATEGICOS)							
	754	- ELKARTEK 2021 LANKIDETZA-IKERKETAK.	4.000.000	0	0,0	0	0,0	0	0,0
		INVESTIGACION COLABORATIVA ELKARTEK 2021.							

05 SEKZIOA: EKONOMIAREN GARAPENA, JASANGARRITAS. ETA INGURUM.
SECCION 05: DESARROLLO ECONOMICO, SOSTENIBILIDAD Y MEDIO AMB.

Euroak
Euros

PROGRAMA *PROGRAMA*	CAC	PARTIDA *PARTIDA*	AURREKONTU EGUNERATUA *PRESUPUESTO ACTUALIZADO*	GASTU BAIMENAK *AUTORIZAC. DE GASTOS* ZENBATEKOA *IMPORTE*	%	GASTU DISPOSIZIOAK *DISPOSIC. DE GASTOS* ZENBATEKOA *IMPORTE*	%	AITORTUTAKO OBLIG. *OBLIG. RECONOCIDAS* ZENBATEKOA *IMPORTE*	%
		- EMAITEK+ 2021. TEKNOLOGIA-ZENTROAK ETA KORPORAZIO ETA ALIANTZA TENOLOGIKOAK. *EMAITEK+ 2021. CENTROS TECNOLOGICOS Y CORPORACIONES Y ALIANZAS TECNOLOGICAS.*	2.500.000	0	0,0	0	0,0	0	0,0
5415		ERALDAKETA DIGITALA ETA EKINTZAILETZA BERRITZAILE *TRANSFORMACION DIGITAL Y EMPRENDIMIENTO INNOVADOR*							
	413	- SPRI - USTIAPEN TRANSFERENTZIA. *SPRI - TRANSFERENCIA A LA EXPLOTACION.*	2.515.886	2.515.886	100,0	2.515.886	100,0	1.000.000	39,7
		- SPRI - GAITASUN DIGITALAK . *SPRI -COMPETENCIAS DIGITALES .*	2.665.000	2.665.000	100,0	2.665.000	100,0	1.000.000	37,5
		- SPRI -ENPRESEN ERALDAKETA DIGITALA . *SPRI -TRANSFORMACION DIGITAL EMPRESARIAL .*	7.008.410	7.008.410	100,0	7.008.410	100,0	1.500.000	21,4
		- SPRI -ZIBERSEGURTASUNA ETA KONFIANTZA . *SPRI -CIBERSEGURIDAD Y CONFIANZA .*	2.723.695	2.723.695	100,0	2.723.695	100,0	750.000	27,5
		- SPRI - EKINTZAILE JARDUEREI LAGUNTZAK. *SPRI - AYUDAS A ACTIVIDADES EMPRENDEDORAS.*	3.825.940	3.825.940	100,0	3.825.940	100,0	1.300.000	34,0
	752	- HAZITEK 2019 ENPRESETAKO I+G LAGUNTZA-PROGRAMA (LEHIKORRAK) *PROGRAMA DE APOYO I+D EMPRESARIAL HAZITEK 2019 (COMPETITIVOS)*	1.743.113	1.735.860	99,6	1.735.860	99,6	468.356	26,9
		- HAZITEK 2020 ENPRESETAKO I+G LAGUNTZA-PROGRAMA (LEHIKORRAK). *PROGRAMA DE APOYO I+D EMPRESARIAL HAZITEK 2020 (COMPETITIVOS).*	4.101.173	0	0,0	0	0,0	0	0,0
7111		NEKAZARITZA, ETA LANDAREN ETA ITSASERTZAREN GAR. *AGRICULTURA Y DESARROLLO RURAL Y LITORAL*							
	415	HAZI FUNDAZIOA. *FUNDACION HAZI*	4.414.265	4.414.265	100,0	4.414.265	100,0	1.103.566	25,0
	421	FORU ALDUNDIKO LNGP 2015-2020 NEURRIAK. *MEDIDAS DEL PDR 2015-2020 DIPUTACIONES.*	9.075.680	0	0,0	0	0,0	0	0,0
	452	- OINARRIZKO ORDAINKETA. *PAGO BASICO.*	22.100.000	22.137.545	100,2	1.196.742	5,4	1.196.742	5,4
		- KLIMA ETA INFURUMENARAKO EGOKIAK DIREN JARDUNBIDEAK APLIKATZEKO ORDAINKETA (GREENING). *PAGO PARA LA APLICACION DE PRACTICAS BENEFICIOSAS PARA EL CLIMA Y MEDIO AMBIENTE (GREENING).*	1.171.781	11.437.874	976,1	639.099	54,5	639.099	54,5
		- 2021ko NBEF Finantzaketa gehigarria *Financiación adicional FEAGA 2021*	19.798.219	9.550.000	48,2	6.781.043	34,3	6.781.043	34,3
		- ARDOREN MEB. EUROPAKO FUNTSAK - NBEF. *OCM VINO. FONDOS EUROPEOS-FEAGA.*	3.000.000	1.500.000	50,0	0	0,0	0	0,0

05 SEKZIOA: EKONOMIAREN GARAPENA, JASANGARRITAS. ETA INGURUM.
SECCION 05: DESARROLLO ECONOMICO, SOSTENIBILIDAD Y MEDIO AMB.

Euroak
Euros

PROGRAMA *PROGRAMA*	CAC	PARTIDA *PARTIDA*	AURREKONTU EGUNERATUA *PRESUPUESTO ACTUALIZADO*	GASTU BAIMENAK *AUTORIZAC. DE GASTOS* ZENBATEKOA *IMPORTE*	%	GASTU DISPOSIZIOAK *DISPOSIC. DE GASTOS* ZENBATEKOA *IMPORTE*	%	AITORTUTAKO OBLIG. *OBLIG. RECONOCIDAS* ZENBATEKOA *IMPORTE*	%
		- ARDOREN MEB. EUROPAKO FUNTSAK - NBEF.	13.169.397	11.431.171	86,8	11.431.171	86,8	810.000	6,2
		OCM VINO. FONDOS EUROPEOS-FEAGA. CTDO							
		- LABORANTZA ESTENTSIBOAREN DIBERTSIFIKAZIORAKO NEKAZARITZA ETA INGURUMENEKO LAGUNTZA PROGRAMA.	1.651.000	1.000.000	60,6	0	0,0	0	0,0
		PROGRAMA DE AYUDAS AGROAMBIENTAL A LA DIVERSIFICACION DE CULTIVOS EXTENSIVOS.							
		- 2015-2020 LGPREN NEURRIAK. FORU ALDUNDIAK	0	5.895.019	-	5.895.019	-	5.895.019	-
		MEDIDAS PDR 2015-2020. DIPUTACIONES							
	721	FORU ALDUNDIKO LNGP 2015-2020 NEURRIAK.	3.324.251	0	0,0	0	0,0	0	0,0
		MEDIDAS DEL PDR 2015-2020 DIPUTACIONES.							
	722	- EREIN LAGUNTZA-PROGRAMA (ARLO PUBLIKOA).	3.200.000	3.200.000	100,0	1.721.091	53,8	0	0,0
		PROGRAMA DE AYUDAS EREIN (SECTOR PUBLICO).							
		- EREIN (ARLO PUBLIKOA).	1.681.670	1.659.295	98,7	1.659.295	98,7	174.683	10,4
		EREIN (SECTOR PUBLICO).							
		- LEADER LAGUNTZA-PROGRAMA. (ARLO PUBLIKOA).	2.289.053	2.751.124	120,2	2.751.118	120,2	164.663	7,2
		PROGRAMA AYUDAS LEADER. (SECTOR PUBLICO).							
	752	- EREIN LAGUNTZA-PROGRAMA (ARLO PRIBATUA).	1.760.000	1.760.000	100,0	1.759.596	100,0	0	0,0
		EREIN PROGRAMA DE AYUDAS(SECTOR PRIVADO).							
		- LEADER LAGUNTZA-PROGRAMA (ARLO PRIBATUA).	2.252.139	1.822.868	80,9	1.822.856	80,9	45.161	2,0
		PROGRAMA DE AYUDAS LEADER (SECTOR PRIVADO).							
		- ARDOREN MEB. EUROPAKO FUNTSAK - NBEF.	1.400.000	1.500.000	107,1	0	0,0	0	0,0
		OCM VINO. FONDOS EUROPEOS FEAGA.							
		- ARDOREN MEB. EUROPAKO FUNTSAK - NBEF.	6.634.183	5.093.625	76,8	5.093.625	76,8	926.995	14,0
		OCM VINO. FONDOS EUROPEOS-FEAGA. CTDO.							
		- LEHIATU LAGUNTZA PROGRAMA.	2.349.657	2.912.000	123,9	0	0,0	0	0,0
		PROGRAMA DE AYUDAS LEHIATU.							
		- LEHIATU LAGUNTZA PROGRAMA.	1.500.000	856.930	57,1	856.930	57,1	158.094	10,5
		PROGRAMA DE AYUDAS LEHIATU.							
7112 ARRANTZA									
PESCA									
	454	FUNDACION AZTI FUNDAZIOA. PNDB.	2.415.000	2.415.000	100,0	2.415.000	100,0	0	0,0
		FUNDACION AZTI FUNDAZIOA. PNDB.							
	622	- ONDARROAKO LONJA.	5.076.272	6.721.120	132,4	6.721.120	132,4	2.138.686	42,1
		LONJA DE ONDARROA.							
		- ONDARROAKO LONJA (ALDAKETA)	1.650.000	0	0,0	0	0,0	0	0,0
		LONJA DE ONDARROA (MOFIFICADO)							

05 SEKZIOA: EKONOMIAREN GARAPENA, JASANGARRITAS. ETA INGURUM.
SECCION 05: DESARROLLO ECONOMICO, SOSTENIBILIDAD Y MEDIO AMB.

Euroak
Euros

PROGRAMA *PROGRAMA*	CAC	PARTIDA *PARTIDA*	AURREKONTU EGUNERATUA *PRESUPUESTO ACTUALIZADO*	GASTU BAIMENAK *AUTORIZAC. DE GASTOS* ZENBATEKOA *IMPORTE*	%	GASTU DISPOSIZIOAK *DISPOSIC. DE GASTOS* ZENBATEKOA *IMPORTE*	%	AITORTUTAKO OBLIG. *OBLIG. RECONOCIDAS* ZENBATEKOA *IMPORTE*	%
	752	- MERKATARITZA- ETA ARRANTZA-EGITURAK HOBETZEA.- ARRANTZA SEKTORE. *MEJORA ESTRUCTURAS COMERCIALES Y PESQUERAS.- SECTOR PESQUERO.*	5.500.000	0	0,0	0	0,0	0	0,0
		- MERKATARITZA- ETA ARRANTZA-EGITURAK HOBETZEA. FEMP. *MEJORA ESTRUCTURAS COMERCIALES Y PESQUERAS. FEMP.*	5.651.595	4.975.027	88,0	4.820.881	85,3	1.127.221	19,9
		- EDLP. ITSASALDE GARAPENA. *DESARROLLO ZONAS PESQUERAS. EDLP.*	1.500.000	1.578.583	105,2	1.578.583	105,2	271.796	18,1
7113	ELIKAGAIEN SUSTAPENA ETA KALITATEA *PROMOCION Y CALIDAD ALIMENTARIA*								
	415	HAZI FUNDAZIOA. *FUNDACION HAZI.*	10.596.525	10.596.525	100,0	10.596.525	100,0	2.649.131	25,0
	752	- LEHIATU BERRIA. II KAPITULUA. LGENF-NEKAZARITZAKO ELIKAGAIA LERROA. *LEHIATU BERRIA. CAPITULO II. LINEA FEADER-AGRO.*	3.300.000	1.585.142	48,0	0	0,0	0	0,0
		- LEHIATU BERRIA. III KAPITULUA. LGENF-EGURRA LINEA. *LEHIATU BERRIA. CAPITULO III. LINEA FEADER-EGURRA.*	1.500.000	1.072.198	71,5	0	0,0	0	0,0
		- LEHIATU BERRIA. IV KAPITULUA. FEMP-ARRANTZA LINEA. *LEHIATU BERRIA. CAPITULO IV. LINEA FEMP-ARRANTZA.*	1.500.000	500.000	33,3	0	0,0	0	0,0
7211	EKONOMIAREN GARAPENA, JAS. IN. EGITURA ETA LAGUNT *ESTRUCTURA Y APOYO DESARROLLO ECON., SOSTEN. Y MA*								
	238	EJIEK EGINIKO LANAK. II. ERANSKINA. *TRABAJOS PRESTADOS POR EJIE. ANEXO II.*	2.196.000	2.195.301	100,0	2.195.301	100,0	992.739	45,2
7212	INDUSTRIA GARAPENA *DESARROLLO INDUSTRIAL*								
	413	SPRI. USTIAPEN TRANSFERENTZIA. *SPRI. TRANSFERENCIA A LA EXPLOTACION.*	1.553.191	1.553.191	100,0	1.553.191	100,0	500.000	32,2
	454	- EUSKADIKO AUTONOMIA-ERKIDEGOAREN KLUSTERRAK PROGRAMA. 2020. *PROGRAMA DE APOYO A LAS ORGANIZACIONES CLUSTER DE LA COMUNIDAD AUTONOMA DEL PAIS VASCO 2020.*	1.484.000	1.502.816	101,3	1.502.816	101,3	1.502.816	101,3
		- EUSKADIKO AUTONOMIA-ERKIDEGOAREN KLUSTERRAK PROGRAMA. 2021. *PROGRAMA DE APOYO A LAS ORGANIZACIONES CLUSTER DE LA COMUNIDAD AUTONOMA DEL PAIS VASCO 2021.*	1.534.000	0	0,0	0	0,0	0	0,0
	713	- SPRI - MAKINA ERREMINTA 2020 RENOVE *SPRI - RENOVE MAQUINA HERRAMIENTA 2020*	2.000.000	2.000.000	100,0	2.000.000	100,0	500.000	25,0
		- SPRI - INDUSTRIA 4.0 - 2020 *SPRI - INDUSTRIA 4.0 - 2020*	3.700.000	3.700.000	100,0	3.700.000	100,0	1.000.000	27,0
		- SPRI - INDUSTRIA 4.0 - 2021 *SPRI - INDUSTRIA 4.0 - 2021*	2.500.000	2.500.000	100,0	2.500.000	100,0	500.000	20,0

05 SEKZIOA: EKONOMIAREN GARAPENA, JASANGARRITAS. ETA INGURUM.
SECCION 05: DESARROLLO ECONOMICO, SOSTENIBILIDAD Y MEDIO AMB.

Euroak
Euros

PROGRAMA *PROGRAMA*	CAC	PARTIDA *PARTIDA*	AURREKONTU EGUNERATUA *PRESUPUESTO ACTUALIZADO*	GASTU BAIMENAK *AUTORIZAC. DE GASTOS* ZENBATEKOA *IMPORTE*	%	GASTU DISPOSIZIOAK *DISPOSIC. DE GASTOS* ZENBATEKOA *IMPORTE*	%	AITORTUTAKO OBLIG. *OBLIG. RECONOCIDAS* ZENBATEKOA *IMPORTE*	%
	752	- INDARTU PROGRAMA 2020 *PROGRAMA INDARTU 2020*	3.050.000	3.029.285	99,3	3.029.285	99,3	154.404	5,1
		- INDARTU PROGRAMA 2021 *PROGRAMA INDARTU 2021*	6.000.000	833.963	13,9	233.963	3,9	233.963	3,9
		- GESTAMP. ZENTRO IBILGAILU ELEKTRIKOA *GESTAMP. CENTRO VEHICULO ELECTRICO*	2.400.000	2.400.000	100,0	2.400.000	100,0	0	0,0
		- INDARTU 2019 *INDARTU 2019*	4.746.705	4.746.705	100,0	4.746.705	100,0	29.688	0,6
		- 2020KO INDARTU DIRULAGUNTZA PROGRAMA *PROGRAMA DE AYUDAS INDARTU 2020*	2.899.953	2.899.953	100,0	2.899.953	100,0	168.250	5,8
	811	- SPRI - SPRILUREN KAPITALA HANDITZEA *SPRI - AMPLIACION DE CAPITAL SPRILUR*	11.100.000	0	0,0	0	0,0	0	0,0
		- SPRI - PARKE TEKNOLOGIKOEN KAPITAL HANDITZEA *SPRI - AMPLIACION DE CAPITAL PARQUES TECNOLOGICOS*	3.047.249	0	0,0	0	0,0	0	0,0
	818	BILBAO EXHIBITION CENTRE *BILBAO EXHIBITION CENTRE*	5.800.000	5.800.000	100,0	5.800.000	100,0	5.800.000	100,0
	823	- GAUZATU BERRIA 2018. *GAUZATU BERRIA 2018.*	1.894.856	1.894.856	100,0	1.894.856	100,0	1.894.856	100,0
		- GAUZATU BERRIA 2019. *GAUZATU BERRIA 2019.*	2.722.021	2.722.020	100,0	2.722.020	100,0	2.441.296	89,7
		- GAUZATU BERRIA 2020. *GAUZATU BERRIA 2020.*	2.283.740	2.283.739	100,0	2.283.739	100,0	2.283.739	100,0
		- BIDERATU BERRIA 2021. *BIDERATU BERRIA 2021.*	5.000.000	5.000.000	100,0	700.000	14,0	0	0,0
7214 BERRIKUNTZA ETA LEHIAKORTASUN ESTRATEGIA *INNOVACION Y ESTRATEGIA DE COMPETITIVIDAD*									
	413	SPRI - BERRIKUNTZA ENPRESEN EHUNERA HEDATZEKO EKINTZAK. *SPRI - ACCIONES DE EXTENSION DE LA INNOVACION AL TEJIDO EMPRESARIAL.*	3.139.720	3.139.720	100,0	3.139.720	100,0	2.000.000	63,7
	713	SPRI-BERRIKUNTZA ENPRESEN EHUNERA HEDATZEKO PROGRAMA. *SPRI-PROGRAMA DE EXTENSION DE LA INNOVACION AL TEJIDO EMPRESARIAL.*	3.030.318	3.030.318	100,0	3.030.318	100,0	1.000.000	33,0
7311 ENERGIA ETA MEATZE POLITIKA ETA GARAPENA *POLITICA Y DESARROLLO ENERGETICO Y MINERO*									
	622	EZKERRALDEA/MEATZALDEA TEKNOLOGIA-PARKEAN ERAIKITZE BIDEKO ERAIIKINA. *CONSTRUCCION EDIFICIO EN EL PARQUE TECNOLOGICO EZKERRALDEA/MEATZALDEA.*	5.242.000	5.242.000	100,0	5.242.000	100,0	0	0,0

05 SEKZIOA: EKONOMIAREN GARAPENA, JASANGARRITAS. ETA INGURUM.
SECCION 05: DESARROLLO ECONOMICO, SOSTENIBILIDAD Y MEDIO AMB.

Euroak
Euros

PROGRAMA *PROGRAMA*	CAC	PARTIDA *PARTIDA*	AURREKONTU EGUNERATUA *PRESUPUESTO ACTUALIZADO*	GASTU BAIMENAK *AUTORIZAC. DE GASTOS* ZENBATEKOA *IMPORTE*	%	GASTU DISPOSIZIOAK *DISPOSIC. DE GASTOS* ZENBATEKOA *IMPORTE*	%	AITORTUTAKO OBLIG. *OBLIG. RECONOCIDAS* ZENBATEKOA *IMPORTE*	%
	752	- PROIEKTU ESTRATEGIKOAK. *PROYECTOS ESTRATEGICOS.*	5.000.000	0	0,0	0	0,0	0	0,0
		- AYUDAS EFICIENCIA ENERGÉTICA *EFIZIENTZIA ENERGETIKOENTZAT DIRU-LAGUNTZA*	14.761.297	7.000.000	47,4	0	0,0	0	0,0
		- EFIZIENTZIA ENERGETIKOENTZAT DIRULAGUNTZA *AYUDAS A EFICIENCIA ENERGETICA*	0	5.884.844	-	5.884.844	-	0	-
7613 NAZIOARTEKOTZEA *INTERNACIONALIZACION*									
	413	SPRI - NAZIOARTEKOTZE-AKZIOAK. *SPRI - ACCIONES DE INTERNACIONALIZACION.*	21.340.547	21.340.547	100,0	21.340.547	100,0	7.500.000	35,1
		ANALIZATUA - *ANALIZADO*	629.855.079	456.623.713	72,5	375.197.934	59,6	126.625.721	20,1
		%	82,8	82,0		81,6		85,9	
		ANALIZATU GABEKOA - *RESTO SIN ANALIZAR*	130.702.344	99.899.042	76,4	84.343.318	64,5	20.863.135	16,0
		%	17,2	18,0		18,4		14,1	
		SEKZIOA GUZTIRA *TOTAL SECCION*	**760.557.423**	**556.522.755**	**73,2**	**459.541.253**	**60,4**	**147.488.856**	**19,4**
		%	**100,0**	**100,0**		**100,0**		**100,0**	

06 SEKZIOA: EKONOMIA ETA OGASUNA
SECCION 06: ECONOMIA Y HACIENDA

Euroak
Euros

PROGRAMA *PROGRAMA*	CAC	PARTIDA *PARTIDA*	AURREKONTU EGUNERATUA *PRESUPUESTO ACTUALIZADO*	GASTU BAIMENAK *AUTORIZAC. DE GASTOS* ZENBATEKOA *IMPORTE*	%	GASTU DISPOSIZIOAK *DISPOSIC. DE GASTOS* ZENBATEKOA *IMPORTE*	%	AITORTUTAKO OBLIG. *OBLIG. RECONOCIDAS* ZENBATEKOA *IMPORTE*	%
		LANGILE-GASTUAK GUZTIRA - *TOTAL GASTOS DE PERSONAL*	22.805.053	22.001.742	96,5	20.890.423	91,6	11.625.009	51,0
1229		COVID-19K ERAGINDAKO KRISIAREN AURKAKO NEURRIAK *MEDIDAS CONTRA LA CRISIS PROVOCADA POR COVID-19*							
	452	- AUTONOMOENTZAKO ETA ENPRESENTZAKO ZUZENEKO LAGUNTZEN COVID LERROA *LÍNEA COVID DE AYUDAS DIRECTAS A AUTÓNOMOS Y EMPRESAS*	50.000.000	50.000.000	100,0	0	0,0	0	0,0
		- AUTONOMOENTZAKO ETA ENPRESENTZAKO ZUZENEKO LAGUNTZEN COVID LERROA *LÍNEA COVID DE AYUDAS DIRECTAS A AUTÓNOMOS Y EMPRESAS*	217.997.300	217.997.300	100,0	0	0,0	0	0,0
	751	- ELKARGIRI BERME-BALTZUAK HORNIDURA TEKNIKOEN FUNTSERAKO LAGUNTZA. LUZA DAITEKE *SUBVENCION FONDO DE PROVISIONES TECNICAS A ELKARGI. AMPLIABLE*	18.500.000	0	0,0	0	0,0	0	0,0
		- ETEEN FINANTZIAZIO-KOSTUA MURRIZTEKO DIRU LAGUNTZA - ABAL KOMISIOA *SUBVENCION REDUCCION COSTE FINANCIACION PYMES-COMISION DE AVAL*	9.794.501	3.205.121	32,7	3.205.121	32,7	1.814.228	18,5
	752	ETEEN FINANTZIAZIO-KOSTUA MURRIZTEKO DIRU LAGUNTZA. INTERES-TASA *SUBVENCION REDUCCION COSTE FINANCIACION PYMES-TIPO INTERES*	8.451.172	4.804.688	56,9	4.804.688	56,9	1.063.413	12,6
5511		ESTATISTIKA *ESTADISTICA*							
	412	OHIKO GASTUETARAKO EUSTATI EGIN BEHARREKO TRANSFERENTZIA. *TRANSFERENCIA AL IVE - GASTO CORRIENTE.*	13.674.110	6.837.055	50,0	6.837.055	50,0	6.837.055	50,0
6110		EKONOMIA ETA OGASUNA. EGITURA ETA LAGUNTZA *ESTRUCTURA Y APOYO DE ECONOMIA Y HACIENDA*							
	238	LAGUNTZA TEKNIKOA (BANAKAKOA). *ASISTENCIA TECNICA (PERSONAL).*	1.640.000	1.640.000	100,0	1.640.000	100,0	719.918	43,9
	632	EIKA 2021 MANTENTZE EBOLUTIBOA *MANTENIMIENTO EVOLUTIVO EIKA 2021*	1.965.000	0	0,0	0	0,0	0	0,0
6112		ZERGA-POLITIKA *POLITICA FISCAL*							
	281	OHZREN ETA TOKIKO ZERGEN ORDAINKETAK *PAGO DE IBI Y OTROS TRIBUTOS LOCALES*	5.000.000	3.275.755	65,5	3.275.755	65,5	3.275.755	65,5
6311		FINANTZA-POLITIKA *POLITICA FINANCIERA*							
	238	DIRU-BILKETA BETEARAZLEAREN KOSTUA. BESTE ENPRESA BATZUK. *COSTE RECAUDACION EJECUTIVA. OTRAS EMPRESAS.*	2.360.000	2.360.000	100,0	2.360.000	100,0	922.875	39,1

EAEko ADMINISTRAZIO OROKORRA - *ADMINISTRACION GENERAL DE LA CAE*
GASTU-AURREKONTUAREN PARTIDA GARRANTZITSUEN ANALISIA 2021KO EKAINAREN 30EAN
ANALISIS DE LAS PARTIDAS MAS SIGNIFICATIVAS DEL PRESUPUESTO DE GASTOS A 30 DE JUNIO DE 2021
SEKZIOKAKO XEHETASUNA - *DETALLE POR SECCIONES*

06 SEKZIOA: EKONOMIA ETA OGASUNA
SECCION 06: ECONOMIA Y HACIENDA

Euroak
Euros

PROGRAMA *PROGRAMA*	CAC	PARTIDA *PARTIDA*	AURREKONTU EGUNERATUA *PRESUPUESTO ACTUALIZADO*	GASTU BAIMENAK *AUTORIZAC. DE GASTOS* ZENBATEKOA *IMPORTE*	%	GASTU DISPOSIZIOAK *DISPOSIC. DE GASTOS* ZENBATEKOA *IMPORTE*	%	AITORTUTAKO OBLIG. *OBLIG. RECONOCIDAS* ZENBATEKOA *IMPORTE*	%
	282	BIRFINKAPEN ITUNAK. *CONVENIOS DE REAFIANZAMIENTO.*	3.715.400	541.357	14,6	541.357	14,6	541.357	14,6
		ANALIZATUA - *ANALIZADO*	355.902.536	312.663.018	87,9	43.554.399	12,2	26.799.609	7,5
		%	96,6	97,3		83,4		84,4	
		ANALIZATU GABEKOA - *RESTO SIN ANALIZAR*	12.547.654	8.691.728	69,3	8.660.147	69,0	4.952.309	39,5
		%	3,4	2,7		16,6		15,6	
		SEKZIOA GUZTIRA *TOTAL SECCION*	**368.450.190**	**321.354.746**	**87,2**	**52.214.547**	**14,2**	**31.751.918**	**8,6**
		%	**100,0**	**100,0**		**100,0**		**100,0**	

07 SEKZIOA: HEZKUNTZA
SECCION 07: EDUCACION

Euroak
Euros

PROGRAMA *PROGRAMA*	CAC	PARTIDA *PARTIDA*	AURREKONTU EGUNERATUA *PRESUPUESTO ACTUALIZADO*	GASTU BAIMENAK *AUTORIZAC. DE GASTOS* ZENBATEKOA *IMPORTE*	%	GASTU DISPOSIZIOAK *DISPOSIC. DE GASTOS* ZENBATEKOA *IMPORTE*	%	AITORTUTAKO OBLIG. *OBLIG. RECONOCIDAS* ZENBATEKOA *IMPORTE*	%
		LANGILE-GASTUAK GUZTIRA - *TOTAL GASTOS DE PERSONAL*	1.503.513.876	1.341.865.364	89,2	1.341.124.826	89,2	749.526.810	49,9
1229		COVID-19K ERAGINDAKO KRISIAREN AURKAKO NEURRIAK *MEDIDAS CONTRA LA CRISIS PROVOCADA POR COVID-19*							
	237	- IRAKASLEEN BABESERAKO MATERIALA *MATERIAL PROTECCION PROFESORADO*	6.409.058	0	0,0	0	0,0	0	0,0
		- CONVID-19 OSASUN MATERIALAREN OSAKIDETZAKO HITZARMENA *COVID-19 CONVENIO OSAKIDETZA MATERIAL SANITARIO*	0	4.207.649	-	4.207.649	-	3.008.198	-
	238	- KUDEAKETA ZUZENEKO JANTOKI-ZERBITZUA IKASTETXE PUBLIKOETAN. URTARRILA-EKAINA *SERVICIO DE COMEDORES DE GESTION DIRECTA EN CENTROS PUBLICOS. ENERO-JUNIO*	6.000.000	0	0,0	0	0,0	0	0,0
		- ZENTRO PUBLIKOEN DESINFEKZIO BEREZIA. *DESINFECCION ESPECIAL DE CENTROS PUBLICOS.*	1.773.961	3.143.797	177,2	2.725.225	153,6	1.422.712	80,2
	282	- ESKOLA JANTOKIEN KONTRATUEN KALTE ORDAINAK-COVID 19 *INDEMNIZACIONES CONTRATOS DE COMEDORES-COVID 19*	0	5.905.264	-	5.905.264	-	2.712.359	-
		- GARRAIO KONTRATUEN KALTE ORDAINAK-COVID 19 *INDEMNIZACIONES CONTRATOS DE TRANSPORTE ESCOLAR-COVID 19*	5.359.761	186.739	3,5	186.739	3,5	186.739	3,5
	416	HAURRESKOLAK KONTSORTZIOA FINANTZATZEA *FINANCIACION DEL CONSORCIO "HAURRESKOLAK"*	3.000.000	3.000.000	100,0	3.000.000	100,0	2.000.000	66,7
	455	HEZKUNTZAKO ITUNAK *CONCIERTOS EDUCATIVOS*	23.342.801	23.342.357	100,0	23.342.357	100,0	11.671.179	50,0
4211		HEZKUNTZA. EGITURA ETA LAGUNTZA *ESTRUCTURA Y APOYO DE EDUCACION*							
	238	INFORMATIKA ARLOKO LAGUNTZA TEKNIKOA. *ASISTENCIA TECNICA EN EL AREA INFORMATICA.*	3.919.247	3.919.248	100,0	3.919.248	100,0	1.727.943	44,1
4221		HAUR ETA LEHEN HEZKUNTZA *EDUCACION INFANTIL Y PRIMARIA*							
	237	HAUR ETA LEHEN HEZKUNTZAKO IKASTETXE FUNTZIONAMENDU-GASTUAK *GASTOS DE FUNCIONAMIENTO DE LOS CENTROS DE EDUCACION INFANTIL Y PRIMARIA.*	2.377.635	0	0,0	0	0,0	0	0,0
	238	- TELEKOMUNIKAZIO-AZPIEGITURAREN GASTUAK. *GASTOS DE SOPORTE DE TELECOMUNICACIONES.*	1.610.000	1.456.226	90,4	1.456.226	90,4	482.766	30,0
		- INFORMATIKA ARLOKO ZERBITZUENTZAKO HITZARMEN BEREZIAK. *CONVENIOS ESPECIALES PARA SERVICIOS AREA INFORMATICA.*	4.639.763	5.248.185	113,1	5.248.185	113,1	1.366.392	29,4

07 SEKZIOA: HEZKUNTZA
SECCION 07: EDUCACION

Euroak
Euros

PROGRAMA *PROGRAMA*	CAC	PARTIDA *PARTIDA*	AURREKONTU EGUNERATUA *PRESUPUESTO ACTUALIZADO*	GASTU BAIMENAK *AUTORIZAC. DE GASTOS* ZENBATEKOA *IMPORTE*	%	GASTU DISPOSIZIOAK *DISPOSIC. DE GASTOS* ZENBATEKOA *IMPORTE*	%	AITORTUTAKO OBLIG. *OBLIG. RECONOCIDAS* ZENBATEKOA *IMPORTE*	%
		- MATERIAL CURRICULARRA, DIGITALA ETA INPRIMATUA LEHEN HEZKUNTZA *MATERIAL CURRICULAR DIGITAL E IMPRESO DE PRIMARIA*	2.346.489	0	0,0	0	0,0	0	0,0
	282	HAUR ETA LEHEN HEZKUNTZAKO IKASTETXEEN FUNTZIONAMENDU-GASTUAK *GASTOS DE FUNCIONAMIENTO DE LOS CENTROS DE EDUCACION INFANTIL Y PRIMARIA*	446.327	3.846.147	861,7	2.508.884	562,1	2.508.884	562,1
	416	HAURRESKOLAK KONTSORTZIOA FINANTZATZEA *FINANCIACION DEL CONSORCIO "HAURRESKOLAK"*	54.756.553	54.756.553	100,0	54.756.553	100,0	35.269.811	64,4
	422	HAUR HEZKUNTZAKO HITZARMENA UDALEKIN. 20/21 DEIALDIA *CONVENIOS CON AYUNTAMIENTOS PARA LA EDUCACION INFANTIL. CONVOCATORIA 20/21*	3.500.000	2.892.356	82,6	2.892.356	82,6	867.707	24,8
	455	- HAUR ETA LEHEN HEZKUNTZAKO ITUNAK IKASTETXE PRIBATUEKIN *CONCIERTOS EDUCATIVOS EN EL NIVEL DE EDUCACION INFANTIL Y PRIMARIA*	286.211.661	189.810.771	66,3	171.769.328	60,0	171.769.328	60,0
		- HEZKUNTZA ITUNAK. HEZKUNTZA BEREZIKO GELA IREKIETAN LEHEN HEZKUNTZA *CONCIERTOS EDUCATIVOS. EDUCACION ESPECIAL AULAS ABIERTAS PRIMARIA*	15.883.732	16.922.251	106,5	9.863.517	62,1	9.863.517	62,1
		- ITUNPEKO ZENTROETARAKO DIRULAGUNTZA-ENPLEGUA MANTENTZEA ETA PLANTILLA GAZTETZEA. *SUBVENCIÑON CENTROS CONCERTADOS-MANTENIMIENTO DEL EMPLEO Y REJUVENECIMIENTO PLANTILLA.*	2.360.000	1.155.766	49,0	1.155.766	49,0	0	0,0
		- 0-3 URTEKOENTZAKO HAUR ESKOLA PRIBATUENTZAKO LAGUNTZAK.20/21 DEIALDIA *AYUDAS A ESCUELAS INFANTILES PRIVADAS 0-3 AÑOS. CONVOCATORIA 20/21*	24.391.767	24.391.767	100,0	24.391.767	100,0	24.301.401	99,6
		- HEZKUNTZA-LAGUNTZAKO ESPEZIALISTAK. ITUNPEKO IKASTETXEAK. 20/21 IKASTURTEA. *ESPECIALISTAS DE APOYO EDUCATIVO - CENTROS CONCERTADOS. CURSO 20/21*	9.305.492	10.868.955	116,8	10.868.955	116,8	5.566.191	59,8
		- HEZKUNTZA-LAGUNTZAKO ESPEZIALISTAK. ITUNPEKO IKASTETXEAK. 21/22 IKASTURTEA. *ESPECIALISTAS DE APOYO EDUCATIVO - CENTROS CONCERTADOS. CURSO 21/22*	3.776.030	0	0,0	0	0,0	0	0,0
	622	- HAUR ETA LEHEN HEZKUNTZAKO IKASTETXEETAKO OBRAK *OBRAS EN CENTROS DE EDUCACION INFANTIL Y PRIMARIA*	7.427.740	3.178.334	42,8	3.178.334	42,8	1.162.954	15,7
		- HAUR ETA LEHEN HEZKUNTZAKO IKASTETXEETAKO OBRAK. *OBRAS EN CENTROS DE EDUCACION INFANTIL Y PRIMARIA.*	8.986.441	10.445.021	116,2	5.866.934	65,3	454.500	5,1
	722	UDAL TITULARTASUNEKO IKASTETXEETAN KONPONKETA HANDIAK EGITEKO OBRAK. *OBRAS DE GRAN REPARACION EN CENTROS DOCENTES DE TITULARIDAD MUNICIPAL.*	8.408.540	8.280.463	98,5	8.280.463	98,5	1.627.772	19,4
	754	- KOOPERATIBA-TITULARTASUNA DUTEN ITUNPEKO SAREKO IKASTETXEETAN INBERTSIOAK FINANTZATZEKO DIRU-LAGUNTZA. HEZKOOP 2015. *SUBVENCION PARA LA FINANCIACION DE INVERSION EN CENTROS EDUCATIVOS DE LA RED CONCERTADA CUYA TITULARIDAD REVISTA LA FORMA DE COOPERATIVA. HEZKOOP 2015.*	1.577.280	1.577.280	100,0	1.577.280	100,0	788.640	50,0

07 SEKZIOA: HEZKUNTZA
SECCION 07: EDUCACION

Euroak
Euros

PROGRAMA *PROGRAMA*	CAC	PARTIDA *PARTIDA*	AURREKONTU EGUNERATUA *PRESUPUESTO ACTUALIZADO*	GASTU BAIMENAK *AUTORIZAC. DE GASTOS* ZENBATEKOA *IMPORTE*	%	GASTU DISPOSIZIOAK *DISPOSIC. DE GASTOS* ZENBATEKOA *IMPORTE*	%	AITORTUTAKO OBLIG. *OBLIG. RECONOCIDAS* ZENBATEKOA *IMPORTE*	%
		- KOOPERATIBA-TITULARTASUNA DUTEN ITUNPEKO SAREKO IKASTETXEETAN INBERTSIOAK FINANTZATZEKO DIRU-LAGUNTZA. HEZKOOP 2018 *SUBVENCION PARA LA FINANCIACION DE INVERSION EN CENTROS EDUCATIVOS DE LA RED CONCERTADA CUYA TITULARIDAD REVISTA LA FORMA DE COOPERATIVA. HEZKOOP 2018*	1.631.175	1.631.175	100,0	1.631.175	100,0	407.794	25,0
4222		BIGARREN HEZKUNTZA ETA LANBIDE HEZIKETA *EDUCACION SECUNDARIA Y FORMACION PROFESIONAL*							
	237	- BIGARREN HEZKUNTZAKO IKASTETXEETAKO DBH-GELEN FUNTZIONAMENDU-GASTUAK. *GASTOS DE FUNCIONAMIENTO DE AULAS DE ESO EN CENTROS DE EDUCACION SECUNDARIA.*	1.462.461	0	0,0	0	0,0	0	0,0
		- BIGARREN HEZKUNTZAKO IKASTETXEETAKO BATXILERGO-GELEN IFUNTZIONAMENDU-GASTUAK. *GASTOS DE FUNCIONAMIENTO DE AULAS DE BACHILLERATO EN CENTROS DE EDUCACION SECUNDARIA.*	4.197.651	0	0,0	0	0,0	0	0,0
		- BIGARREN HEZKUNTZAKO IKASTETXEETAKO LH-GELEN FUNTZIONAMENDU-GASTUAK *GASTOS DE FUNCIONAMIENTO DE AULAS DE FP EN CENTROS DE EDUCACION SECUNDARIA.*	3.037.462	0	0,0	0	0,0	0	0,0
	238	- BMH-KO IKASTETXEETAKO DBH-KO GELEN GARBIKETAREN KONTRATAZIOA. URTARRILA-ABUZTUA *CONTRATACION DEL SERVICIO DE LIMPIEZA AULAS ESO EN CENTROS DE EDUCACION SECUNDARIA. ENERO-AGOSTO*	4.529.787	3.257.791	71,9	3.257.791	71,9	3.000.237	66,2
		- BMH-KO IKASTETXEETAKO DBH-KO GELEN GARBIKETAREN KONTRATAZIOA. IRAILA-ABENDUA. *CONTRATACION DEL SERVICIO DE LIMPIEZA AULAS ESO EN CENTROS DE EDUCACION SECUNDARIA. SEPTIEMBRE-DICIEMBRE.*	3.214.720	2.900.868	90,2	2.041.154	63,5	0	0,0
		- BMH-KO IKASTETXEETAKO BATXILERGO GELEN GARBIKETAREN KONTRATAZIOA. URTARRILA-ABUZTUA *CONTRATACION DEL SERVICIO DE LIMPIEZA AULAS DE BACHILLERATO EN CENTROS DE EDUCACION SECUNDARIA. ENERO-AGOSTO*	4.429.222	2.952.720	66,7	2.952.720	66,7	2.649.093	59,8
		- BMH-KO IKASTETXEETAKO BATXILERGO GELEN GARBIKETAREN KONTRATAZIOA. IRAILA-ABENDUA. *CONTRATACION DEL SERVICIO DE LIMPIEZA AULAS DE BACHILLERATO EN CENTROS DE EDUCACION SECUNDARIA. SEPTIEMBRE-DICIEMBRE.*	3.009.490	2.632.875	87,5	1.797.131	59,7	0	0,0
		- BIGARREN HEZKUNTZA MAILAKO IKASTETXEETAKO LANBIDE HEZIKETAKO GELEN GARBIKETAREN KONTRATAZIOA. URTARRILA-ABUZTUA. *CONTRATACION DEL SERVICIO DE LIMPIEZA AULAS DE FORMACION PROFESIONAL EN CENTROS DE EDUCACION SECUNDARIA. ENERO-AGOSTO.*	4.234.170	2.913.843	68,8	2.913.843	68,8	2.713.305	64,1

07 SEKZIOA: HEZKUNTZA
SECCION 07: EDUCACION

Euroak
Euros

PROGRAMA *PROGRAMA*	CAC	PARTIDA *PARTIDA*	AURREKONTU EGUNERATUA *PRESUPUESTO ACTUALIZADO*	GASTU BAIMENAK *AUTORIZAC. DE GASTOS* ZENBATEKOA *IMPORTE*	%	GASTU DISPOSIZIOAK *DISPOSIC. DE GASTOS* ZENBATEKOA *IMPORTE*	%	AITORTUTAKO OBLIG. *OBLIG. RECONOCIDAS* ZENBATEKOA *IMPORTE*	%
		- BIGARREN HEZKUNTZA MAILAKO IKASTETXEETAKO LANBIDE HEZIKETAKO GELEN GARBIKETAREN KONTRATAZIOA. IRAILA-ABENDUA. *CONTRATACION DEL SERVICIO DE LIMPIEZA AULAS DE FORMACION PROFESIONAL EN CENTROS DE EDUCACION SECUNDARIA. SEPTIEMBRE-DICIEMBRE.*	2.770.871	2.649.593	95,6	1.950.159	70,4	0	0,0
		- INFORMATIKA ARLOKO ZERBITZUETARAKO HITZARMEN BEREZIAK *CONVENIOS ESPECIALES PARA SERVICIOS AREA INFORMATICA*	2.420.332	2.825.965	116,8	2.825.965	116,8	881.632	36,4
		- RENTING ORDENAGAILUAK *RENTING ORDENADORES*	3.334.046	0	0,0	0	0,0	0	0,0
		- MATERIAL CURRICULARRA, DIGITALA ETA INPRIMATUA DBH *MATERIAL CURRICULAR, DIGITAL E IMPRESO DE ESO*	2.272.868	0	0,0	0	0,0	0	0,0
		- BIGARREN HEZKUNTZAKO IKASTETXEETAKO LH-GELEN FUNTZIONAMENDU-GASTUAK *GASTOS DE FUNCIONAMIENTO DE AULAS DE FP EN CENTROS DE EDUCACION SECUNDARIA*	3.026.326	0	0,0	0	0,0	0	0,0
	282	- BIGARREN HEZKUNTZAKO IKASTETXEETAKO DBH-GELEN FUNTZIONAMENDU-GASTUAK *GASTOS DE FUNCIONAMIENTO DE AULAS DE ESO EN CENTROS DE EDUCACION SECUNDARIA*	104.152	2.929.108	*	1.916.625	*	1.916.625	*
		- BIGARREN HEZKUNTZAKO IKASTETXEETAKO BATXILERGO-GELEN FUNTZIONAMENDU-GASTUAK *GASTOS DE FUNCIONAMIENTO DE AULAS DE BACHILLERATO EN CENTROS DE EDUCACION SECUNDARIA*	972.836	8.799.924	904,6	5.719.951	588,0	5.719.951	588,0
		- BIGARREN HEZKUNTZAKO IKASTETXEETAKO LH-GELEN FUNTZIONAMENDU-GASTUAK *GASTOS DE FUNCIONAMIENTO DE AULAS DE FP EN CENTROS DE EDUCACION SECUNDARIA*	402.705	9.289.822	*	6.056.171	*	6.056.171	*
	422	ESKUMENENESKUORDETZA OINARRIZKO LH ZIKLOAK EMATEKO. UDALAK EAE. *DELEGACION DE COMPETENCIA PARA IMPARTIR CICLOS FORMATIVOS FP BASICA. MUNICIPIOS CAE.*	6.733.416	4.404.716	65,4	4.404.716	65,4	4.404.716	65,4
	455	- DERRIGORREZKO BIGARREN HEZKUNTZARAKO ITUNAK IKASTETXE PRIBATUEKIN *CONCIERTOS EDUCATIVOS EN EL NIVEL DE EDUCACION SECUNDARIA OBLIGATORIA*	187.588.947	125.919.709	67,1	113.550.071	60,5	113.550.071	60,5
		- HEZKUNTZA ITUNAK. HEZKUNTZA BEREZIKO GELA IREKIETAN BIGARREN HEZKUNTZA, BERARIAZKO HEZKUNTZA-ERREFORTZUKO PROIEKTUAK ETA CURRICULUM-ANIZTASUNEKOA *CONCIERTOS EDUCATIVOS. EDUCACION ESPECIAL AULAS ABIERTAS SECUNDARIA, PROYECTOS DE REFUERZO EDUCATIVO ESPECIFICO Y DIVER. CURRICULAR*	20.615.986	20.573.932	99,8	12.955.554	62,8	12.955.554	62,8
		- BATXILERGOKO ITUNAK IKASTETXE PRIBATUEKIN *CONCIERTOS EDUCATIVOS EN EL NIVEL DE BACHILLERATO*	66.114.488	44.458.823	67,2	44.458.823	67,2	44.458.823	67,2
		- LANBIDE HEZIKETARAKO ITUNAK IKASTETXE PRIBATUEKIN *CONCIERTOS EDUCATIVOS EN EL NIVEL DE FORMACION PROFESIONAL*	72.699.294	57.989.237	79,8	57.989.237	79,8	57.989.237	79,8

07 SEKZIOA: HEZKUNTZA
SECCION 07: EDUCACION

Euroak
Euros

PROGRAMA *PROGRAMA*	CAC	PARTIDA *PARTIDA*	AURREKONTU EGUNERATUA *PRESUPUESTO ACTUALIZADO*	GASTU BAIMENAK *AUTORIZAC. DE GASTOS* ZENBATEKOA *IMPORTE*	%	GASTU DISPOSIZIOAK *DISPOSIC. DE GASTOS* ZENBATEKOA *IMPORTE*	%	AITORTUTAKO OBLIG. *OBLIG. RECONOCIDAS* ZENBATEKOA *IMPORTE*	%
		- OINARRIZKO L H ZIKLOETAKO ITUNEK *CONCIERTOS FP BASICA*	11.873.613	0	0,0	0	0,0	0	0,0
	622	- BIGARREN HEZKUNTZAKO IKASTETXEETAKO OBRAK - DBH. *OBRAS EN CENTROS DE EDUCACION SECUNDARIA - ESO.*	8.309.643	6.877.028	82,8	6.877.028	82,8	1.600.637	19,3
		- BIGARREN HEZKUNTZAKO IKASTETXEETAKO OBRAK. *OBRAS EN CENTROS DE EDUCACION SECUNDARIA.*	12.062.471	6.939.373	57,5	1.851.073	15,3	440.042	3,6
		- BIGARREN HEZKUNTZAKO IKASTETXEETAKO OBRAK - LH *OBRAS EN CENTROS DE EDUCACIÓN SECUNDARIA - FP*	0	3.340.797	-	1.124.448	-	72.548	-
	624	- LANBIDE HEZIKETAKO IKASTETXE PUBLIKOETAN HEZIKETA-ZIKLOETARAKO EKIPAMENTUAK. LH ERALDAKETA PLANA. LH JASANGARRITASUN PLANA. *EQUIPAMIENTO PARA CICLOS FORMATIVOS. PLAN TRANSFORMACION DIGITAL FP. PLAN DE SOSTENIBILIDAD FP.*	5.715.785	5.715.785	100,0	5.715.785	100,0	5.715.785	100,0
		- LH.KO IKASTETXE PUBLIKO ETA IRAKASKUNTZAKO PLAN IRAUNKORRA *PLAN DIGITALIZACION SOSTENIBLE FP. CC.PÙBLICOS DOCENTES*	12.177.000	12.177.000	100,0	12.177.000	100,0	12.177.000	100,0
		- TKNIKA-HORNIKUNTZAK *TKNIKA-EQUIPAMIENTO*	1.500.000	900.000	60,0	900.000	60,0	900.000	60,0
	625	PREMIA EKIPAMENDUA *EQUIPAMIENTO PREMIA*	1.639.965	1.563.711	95,4	1.416.069	86,3	3.534	0,2
	754	- DIRU-LAGUNTZA, LANBIDE HEZIKETAKO ITUNPEKO IKASTETXEAK HORNITZEKO. LH ERALDAKETA DIGITALERAKO PLANA. LH JASANGARRITASUN PLANA. 4.0 INGURUAK. *SUBVENCION PARA EQUIPAMIENTO EN CENTROS CONCERTADOS DE FORMACION PROFESIONAL. PLAN TRANSFORMACION DIGITAL FP. PLAN DE SOSTENIBILIDAD FP. ENTORNOS 4.0*	2.256.106	0	0,0	0	0,0	0	0,0
		- LH.KO IKASTETXE PRIBATUAK ETA IRAKASKUNTZAKO PLAN IRAUNKORRA *PLAN DIGITALIZACION SOSTENIBLE FP. CC.PRIVADOS DOCENTES*	4.953.000	0	0,0	0	0,0	0	0,0
4223 UNIBERTSITATEKO IRAKASKUNTZA *ENSEÑANZA UNIVERSITARIA*									
	418	- UPV/EHU (EUSKAL HERRIKO UNIBERTSITATEA), OHIKO EKARPENA. *UPV/EHU (UNIVERSIDAD DEL PAIS VASCO), APORTACION ORDINARIA.*	282.060.404	282.060.404	100,0	282.060.404	100,0	282.060.404	100,0
		- UPV/EHU (EUSKAL HERRIKO UNIBERTSITATEA), BANAKAKO ORDAINSARI OSAGARRIAK *UPV/EHU (UNIVERSIDAD DEL PAIS VASCO), COMPLEMENTOS RETRIBUTIVOS INDIVIDUALES*	9.680.017	9.680.017	100,0	9.680.017	100,0	4.582.113	47,3
		- UPV/EHU (EUSKAL HERRIKO UNIBERTSITATEA), PROGRAMA-KONTRATUAK. "UNIBERTSITATE PLANA 2019-2022" *UPV/EHU (UNIVERSIDAD DEL PAIS VASCO), CONTRATOS-PROGRAMA. "PLAN UNIVERSITARIO 2019-2022"*	19.257.378	16.875.838	87,6	16.875.838	87,6	6.511.439	33,8

07 SEKZIOA: HEZKUNTZA
SECCION 07: EDUCACION

Euroak
Euros

PROGRAMA *PROGRAMA*	CAC	PARTIDA *PARTIDA*	AURREKONTU EGUNERATUA *PRESUPUESTO ACTUALIZADO*	GASTU BAIMENAK *AUTORIZAC. DE GASTOS* ZENBATEKOA *IMPORTE*	%	GASTU DISPOSIZIOAK *DISPOSIC. DE GASTOS* ZENBATEKOA *IMPORTE*	%	AITORTUTAKO OBLIG. *OBLIG. RECONOCIDAS* ZENBATEKOA *IMPORTE*	%
	454	- DEUSTUKO UNIBERTSITATEA, PROGRAMA-KONTRATUAK "UNIBERTSITATE PLANA 2019-2022" *UNIVERSIDAD DE DEUSTO, CONTRATOS-PROGRAMA "PLAN UNIVERSITARIO 2019-2022"*	5.823.234	3.352.392	57,6	3.352.392	57,6	1.816.519	31,2
		- MONDRAGON UNIBERTSITATEA, PROGRAMA-KONTRATUAK "UNIBERTSITATE PLANA 2019-2022". *MONDRAGON UNIBERTSITATEA, CONTRATOS-PROGRAMA "PLAN UNIVERSITARIO 2019-2022".*	5.053.776	2.859.973	56,6	2.859.973	56,6	1.529.575	30,3
	718	- UPV/EHU (EUSKAL HERRIKO UNIBERTSITATEA), OHIKO EKARPENA. *UPV/EHU (UNIVERSIDAD DEL PAIS VASCO), APORTACION ORDINARIA.*	1.800.000	1.800.000	100,0	1.800.000	100,0	1.800.000	100,0
		- UPV/EHU INBERTSIORAKO URTE ANITZEKO PLANA "UNIBERTSITATE PLANA 2019-2022" *PLAN PLURIANUAL DE INVERSIONES UPV/EHU "PLAN UNIVERSITARIO 2019-2022"*	4.023.072	0	0,0	0	0,0	0	0,0
		- UPV/EHU (EUSKAL HERRIKO UNIBERTSITATEA), PROGRAMA-KONTRATUAK "UNIBERTSITATE PLANA 2019-2022" *UPV/EHU (UNIVERSIDAD DEL PAIS VASCO), CONTRATOS-PROGRAMA "PLAN UNIVERSITARIO 2019-2022"*	9.580.698	6.133.586	64,0	6.133.586	64,0	3.354.378	35,0
	754	- DEUSTUKO UNIBERTSITATEA, PROGRAMA-KONTRATUAK "UNIBERTSITATE PLANA 2019-2022". *UNIVERSIDAD DE DEUSTO, CONTRATOS-PROGRAMA "PLAN UNIVERSITARIO 2019-2022".*	2.708.273	1.435.415	53,0	1.435.415	53,0	789.994	29,2
		- MONDRAGON UNIBERTSITATEA, PROGRAMA-KONTRATUAK "UNIBERTSITATE PLANA 2019-2022" *MONDRAGON UNIBERTSITATEA, CONTRATOS-PROGRAMA "PLAN UNIVERSITARIO 2019-2022"*	2.354.612	1.224.471	52,0	1.224.471	52,0	701.417	29,8
4224 ARAUBIDE BEREZIKO IRAKASKUNTZAK *ENSEÑANZAS DE REGIMEN ESPECIAL*									
	415	MUSIKENE (EUSKAL HERRIKO GOI-MAILAKO MUSIKA IKASTEGIA), USTIAPEN AURREKONTUA. *MUSIKENE (CENTRO SUPERIOR DE MUSICA DEL PAIS VASCO), PRESUPUESTO DE EXPLOTACION.*	9.565.359	9.565.359	100,0	9.565.359	100,0	9.565.359	100,0
	422	- UDAL FINANTZIAZIOA ETA TITULARTASUNA DUTEN MUSIKA-IRAKASKUNTZETAKO IKASTEGIEI EMAN BEHARREKO DIRULAGUNTZA 2021 *SUBVENCION A CENTROS DE ENSEÑANZA MUSICAL DE TITULARIDAD MUNICIPAL Y FINANCIACION MUNICIPAL 2021*	4.048.463	0	0,0	0	0,0	0	0,0
		- UDAL FINANTZIAZIOA ETA TITULARTASUNA DUTEN MUSIKA-IRAKASKUNTZETAKO IKASTEGIEI EMAN BEHARREKO DIRULAGUNTZA. *SUBVENCION A CENTROS DE ENSEÑANZA MUSICAL DE TITULARIDAD MUNICIPAL Y FINANCIACION MUNICIPAL.*	7.861.600	0	0,0	0	0,0	0	0,0
	454	- UDAL FINANTZIAZIOREKIN MUSIKA-IKASKETEN ELKARTEEI EMAN BEHARREKO DIRULAGUNTZAK. *SUBVENCION A ASOCIACIONES DE ESTUDIOS MUSICALES CON FINANCIACION MUNICIPAL.*	1.632.781	0	0,0	0	0,0	0	0,0

07 SEKZIOA: HEZKUNTZA
SECCION 07: EDUCACION

Euroak
Euros

PROGRAMA *PROGRAMA*	CAC	PARTIDA *PARTIDA*	AURREKONTU EGUNERATUA *PRESUPUESTO ACTUALIZADO*	GASTU BAIMENAK *AUTORIZAC. DE GASTOS* ZENBATEKOA *IMPORTE*	%	GASTU DISPOSIZIOAK *DISPOSIC. DE GASTOS* ZENBATEKOA *IMPORTE*	%	AITORTUTAKO OBLIG. *OBLIG. RECONOCIDAS* ZENBATEKOA *IMPORTE*	%
		- UDAL FINANTZIAZIOREKIN MUSIKA-IKASKETEN ELKARTEEI EMAN BEHARREKO DIRULAGUNTZAK 2021 *SUBVENCION A ASOCIACIONES DE ESTUDIOS MUSICALES CON FINANCIACION MUNICIPAL 2021*	178.919	1.660.618	928,1	0	0,0	0	0,0
4226 ETENGABEKO IKASKUNTZA ETA HELDUEN HEZKUNTZA *APRENDIZAJE PERMANENTE Y ED. PERSONAS ADULTAS EPA*									
	754	EKONOMIA ETA ENPLEGUA SUSPERTZEKO BERPIZTU PROGRAMA- L.H.ETAKO IKASTETXE ITUNAK *PROGRAMA BERPIZTU REACTIVACION ECONOMICA Y EMPLEO. CENTROS CONCERTADOS F.P.*	2.125.000	0	0,0	0	0,0	0	0,0
4231 HEZKUNTZA SUSTAPENA *PROMOCION EDUCATIVA*									
	238	- IKASTETXE PUBLIKOEN KUDEAKETA ZUZENEKO JANTOKIEN ZERBITZUA. URTARRILA-EKAINA *SERVICIO DE COMEDORES DE GESTION DIRECTA EN CENTROS PUBLICOS. ENERO-JUNIO*	17.026.185	17.252.443	101,3	17.252.443	101,3	17.252.443	101,3
		- IKASTETXE PUBLIKOEN KUDEAKETA ZUZENEKO JANTOKIEN ZERBITZUA. IRAILA-ABENDUA. *SERVICIO DE COMEDORES DE GESTION DIRECTA EN CENTROS PUBLICOS. SEPTIEMBRE-DICIEMBRE.*	9.200.000	0	0,0	0	0,0	0	0,0
		- ESKOLA GARRAIOA. URTARRILA-EKAINA. *TRANSPORTE ESCOLAR. ENERO-JUNIO.*	13.000.000	11.029.506	84,8	11.029.506	84,8	9.085.493	69,9
		- ESKOLA GARRAIOA. IRAILA-ABENDUA. *TRANSPORTE ESCOLAR. SEPTIEMBRE-DICIEMBRE.*	7.180.000	8.851.634	123,3	0	0,0	0	0,0
		- ESKOLA-GARRAIOKO LAGUNTZAILEAK. URTARRILA-EKAINA. *ACOMPAÑANTES TRANSPORTE ESCOLAR. ENERO-JUNIO.*	2.500.000	4.130.038	165,2	4.130.038	165,2	1.312.606	52,5
		- ESKOLA-GARRAIOKO LAGUNTZAILEAK. IRAILA-ABENDUA. *ACOMPAÑANTES TRANSPORTE ESCOLAR. SEPTIEMBRE-DICIEMBRE.*	2.000.000	0	0,0	0	0,0	0	0,0
	418	UPV/EHU, KIDE UGARIETAKO FAMILIEN ETA BESTE BATZUEN PREZIO PUBLIKOAK ETA ESKUBIDE AKADEMIKOAK *UPV/EHU, PRECIOS PUBLICOS Y DERECHOS ACADEMICOS A FAMILIAS NUMEROSAS Y OTROS*	2.441.469	0	0,0	0	0,0	0	0,0
	453	- UNIBERTSITATEKOAK EZ DIREN BEKAK. 20/21 IKASTURTEA *BECAS NO UNIVERSITARIAS. CURSO 20/21*	20.500.000	19.349.375	94,4	15.160.790	74,0	15.160.790	74,0
		- UNIBERTSITATEKOAK EZ DIREN BEKAK. 21/22 IKASTURTEA. *BECAS NO UNIVERSITARIAS. CURSO 21/22.*	37.000.000	0	0,0	0	0,0	0	0,0
		- DESGAITASUNA DUTEN IKASLEEN GARRAIORAKO LAGUNTZAK 21/22 *AYUDAS PARA TRANSPORTE ESCOLAR A ALUMNOS CON DISCAPACIDAD 21/22*	2.641.100	0	0,0	0	0,0	0	0,0

07 SEKZIOA: HEZKUNTZA
SECCION 07: EDUCACION

Euroak
Euros

PROGRAMA *PROGRAMA*	CAC	PARTIDA *PARTIDA*	AURREKONTU EGUNERATUA *PRESUPUESTO ACTUALIZADO*	GASTU BAIMENAK *AUTORIZAC. DE GASTOS* ZENBATEKOA *IMPORTE*	%	GASTU DISPOSIZIOAK *DISPOSIC. DE GASTOS* ZENBATEKOA *IMPORTE*	%	AITORTUTAKO OBLIG. *OBLIG. RECONOCIDAS* ZENBATEKOA *IMPORTE*	%
		- UNIBERTSITATE-BEKA OROKORRAK, DESGAITUAK GARRAIATZEKO BEKAK. 20/21 IKASTURTEA *BECAS UNIVERSITARIAS DE CARACTER GENERAL, TRANSPORTE DISCAPACITADOS. CURSO 20/21*	26.566.312	9.555.441	36,0	7.757.909	29,2	7.748.209	29,2
		- UNIBERTSITATE-BEKA OROKORRAK, DESGAITUAK GARRAIATZEKO BEKAK. 21/22 IKASTURTEA. *BECAS UNIVERSITARIAS DE CARACTER GENERAL, TRANSPORTE DISCAPACITADOS. CURSO 21/22.*	100.000	17.100.000	*	0	0,0	0	0,0
	454	IKASLE UNIBERTSITARIOENTZAKO NAZIOARTEKO MUGIKORTASUNEKO BEKAK *BECAS MOVILIDAD INTERNACIONAL ESTUDIANTES UNIVERSITARIOS.*	1.850.000	1.115.870	60,3	1.115.870	60,3	1.115.870	60,3
	753	GAILU DIGITALAK ESKURATZEA 21-22 *ADQUISICION DE DISPOSITIVOS DIGITALES 21-22*	2.000.000	0	0,0	0	0,0	0	0,0
5412 IKERKETA *INVESTIGACION*									
	418	- UPV/EHU BANAKAKO ORDAINSARI-OSAGARRIAK IKERKETA ETA TRANSFERENTZIA *UPV/EHU COMPLEMENTOS RETRIBUTIVOS INDIVIDUALES INVESTIGACION Y TRANSFERENCIA*	8.580.983	8.580.983	100,0	8.580.983	100,0	0	0,0
		- IKERTZAILEAK PRESTATZEKO DIRULAGUNTZAK 20/21 (ARLO OROKORRAK) *AYUDAS DE FORMACION DE INVESTIGADORES 20/21 (AREAS GENERALES)*	4.642.000	4.573.592	98,5	4.573.592	98,5	3.056.438	65,8
		- IKERTZAILEAK PRESTATZEKO DIRULAGUNTZAK 20/21 (ARLO OROKORRAK) *AYUDAS PERFECCIONAMIENTO DE DOCTORES 20/21 (AREAS GENERALES)*	1.474.000	1.443.193	97,9	1.443.193	97,9	959.501	65,1
		- IKERBASQUE FUNDAZIOAREKIN HITZARMENA *CONVENIO CON LA FUNDACION IKERBASQUE*	16.000.000	16.000.000	100,0	16.000.000	100,0	9.645.417	60,3
	453	- IKERTZAILEAK PRESTATZEKO DIRULAGUNTZAK 20/21 (ARLO OROKORRAK) *AYUDAS DE FORMACION DE INVESTIGADORES 20/21 (AREAS GENERALES)*	2.639.827	2.473.023	93,7	2.473.023	93,7	1.656.495	62,8
		- IKERTZAILEAK PRESTATZEKO DIRULAGUNTZAK 21/22 (ARLO OROKORRAK). *AYUDAS DE FORMACION DE INVESTIGADORES 21/22 (AREAS GENERALES).*	1.788.671	0	0,0	0	0,0	0	0,0
	718	- IKERKETA-TALDEAK. EUSKAL UNI. SISTEMA 16/21 *GRUPOS DE INVESTIGACION. SISTEMA UNIV. VASCO 16/21*	3.457.635	3.410.818	98,6	3.410.818	98,6	3.410.818	98,6
		- IKERKETA-TALDEAK. EUSKAL UNI. SISTEMA 19/21 *GRUPOS DE INVESTIGACION. SISTEMA UNIV. VASCO 19/21*	5.166.209	4.846.699	93,8	4.846.699	93,8	4.846.699	93,8
		- IKERKETA JARDUERA BERC 2018-2021 *ACTIVIDAD INVESTIGADORA BERC 2018-2021*	5.627.664	5.627.664	100,0	5.627.664	100,0	4.562.131	81,1

07 SEKZIOA: HEZKUNTZA
SECCION 07: EDUCACION

Euroak
Euros

PROGRAMA *PROGRAMA*	CAC	PARTIDA *PARTIDA*	AURREKONTU EGUNERATUA *PRESUPUESTO ACTUALIZADO*	GASTU BAIMENAK *AUTORIZAC. DE GASTOS* ZENBATEKOA *IMPORTE*	%	GASTU DISPOSIZIOAK *DISPOSIC. DE GASTOS* ZENBATEKOA *IMPORTE*	%	AITORTUTAKO OBLIG. *OBLIG. RECONOCIDAS* ZENBATEKOA *IMPORTE*	%
		- IKERBASQUE PROGRAMA LINKER - IKERKUNTZAN FUNTSEZKOA DEN BIKAINTASUNERAKO AZPIEGITURA HANDIAK (LARGE INFRASTRUCTURES FOR KEY EXCELENCE IN RESEARCH) *IKERBASQUE PROGRAMA LINKER - GRANDES INFRAESTRUCTURAS PARA LA EXCELENCIA CLAVE EN LA INVESTIGACION (LARGE INFRASTRUCTURES FOR KEY EXCELENCE IN RESEARCH)*	3.274.000	0	0,0	0	0,0	0	0,0
		- IKERBASQUE ESTRATEGIA IKUR LANKIDETZA-BIKAINTASUNEKO IKERKETA ESTRATEGIA *IKERBASQUE ESTRATEGIA IKUR DE INVESTIGACION DE EXCELENCIA COLABORATIVA*	4.000.000	0	0,0	0	0,0	0	0,0
		- IKERKETA JARDUERA BERC 2018-2021 *ACTIVIDAD INVESTIGADORA BERC 2018-2021*	4.872.336	4.872.336	100,0	4.872.336	100,0	4.142.797	85,0
5414	BERRIKUNTZARAKO FUNTSA *FONDO DE INNOVACION*								
	418	IKERBASQUE NAZIOARTEKO IKERTZAILEAK ERAKARTZEA - RESEARCH FELLOWS PROGRAMA: EUSKADI *ATRACCION DE INVESTIGADORES INTERNACIONALES.IKERBASQUE - PROGRAMA RESEARCH FELLOWS: EUSKADI*	2.000.000	2.000.000	100,0	2.000.000	100,0	0	0,0
		ANALIZATUA - *ANALIZADO*	3.025.896.120	2.532.904.975	83,7	2.429.970.660	80,3	1.702.565.457	56,3
		%	96,6	97,4		97,8		98,4	
		ANALIZATU GABEKOA - *RESTO SIN ANALIZAR*	107.176.867	66.690.777	62,2	55.642.714	51,9	28.525.030	26,6
		%	3,4	2,6		2,2		1,6	
		SEKZIOA GUZTIRA ***TOTAL SECCION***	**3.133.072.987**	**2.599.595.751**	**83,0**	**2.485.613.373**	**79,3**	**1.731.090.488**	**55,3**
		%	**100,0**	**100,0**		**100,0**		**100,0**	

08 SEKZIOA: LURRALDE PLANGINTZA, ETXEBIZITZA ETA GARRAIOAK
SECCION 08: PLANIFICACION TERRITORIAL, VIVIENDA Y TRANSPORTES

Euroak
Euros

PROGRAMA *PROGRAMA*	CAC	PARTIDA *PARTIDA*	AURREKONTU EGUNERATUA *PRESUPUESTO ACTUALIZADO*	GASTU BAIMENAK *AUTORIZAC. DE GASTOS* ZENBATEKOA *IMPORTE*	%	GASTU DISPOSIZIOAK *DISPOSIC. DE GASTOS* ZENBATEKOA *IMPORTE*	%	AITORTUTAKO OBLIG. *OBLIG. RECONOCIDAS* ZENBATEKOA *IMPORTE*	%
		LANGILE-GASTUAK GUZTIRA - *TOTAL GASTOS DE PERSONAL*	18.830.659	18.496.549	98,2	18.372.049	97,6	8.779.572	46,6
1229		COVID-19K ERAGINDAKO KRISIAREN AURKAKO NEURRIAK *MEDIDAS CONTRA LA CRISIS PROVOCADA POR COVID-19*							
	413	EUSKAL TRENBIDE SAREARI USTIAPENERAKO DIRU-LAGUNTZA. *SUBVENCION EXPLOTACION DE EUSKAL TRENBIDE SAREA.*	1.550.000	1.550.000	100,0	1.550.000	100,0	1.550.000	100,0
	414	EUSKO TRENBIDEAK SOZIETATEARI USTIAKETA DEFIZITERAKO DIRU-LAGUNTZA. *SUBVENCION DEFICIT EXPLOTACION EUSKO TRENBIDEAK.*	3.628.109	3.628.109	100,0	3.628.109	100,0	0	0,0
	718	BIZKAIKO GARRAIO PARTZUERGOARENTZAKO DIRU-LAGUNTZA BILBOKO METROPOLI-TRENBIDEA FINANTZATZEKO. *CONSORCIO DE TRANSPORTES DE BIZKAIA PARA FINANCIAR EL FERROCARRIL METROPOLITANO DE BILBAO.*	10.000.000	10.000.000	100,0	10.000.000	100,0	6.000.000	60,0
4312		ETXEBIZITZA *VIVIENDA*							
	238	- ALOKABIDE, SA, ALOKAIRUKO ETXEBIZITZEN PARKE PUBLIKOAREN KUDEAKETA-GASTUAK. *ALOKABIDE S.A., GASTOS GESTION PARQUE PUBLICO VIVIENDAS EN ALQUILER.*	2.750.000	2.622.744	95,4	2.622.744	95,4	657.112	23,9
		- BDD, ETXEBIDE, ETXELAGUNTZA, BIZILAGUN, ERAIKAL ETA ETXEBIZITZAREN EUSKAL BEHATOKIAREN MANTENTZE-LANEN ZERBITZUA. *MANTENIMIENTO BDD, ETXEBIDE, ETXELAGUNTZA, BIZILAGUN, ERAIKAL Y OBSERVATORIO DE LA VIVIENDA.*	2.600.000	2.500.000	96,2	2.500.000	96,2	1.137.343	43,7
	414	ALOKABIDE SA. *AOKABIDE S.A.*	33.127.274	33.127.274	100,0	33.127.274	100,0	24.845.456	75,0
	453	- ETXEBIZITZA ESKURATZEKO ESKUBIDE SUBJEKTIBOAREKIN LOTUTAKO PRESTAZIO EKONOMIKOAK. *PRESTACIONES ECONOMICAS VINCULADAS AL DERECHO SUBJETIVO DE VIVIENDA.*	5.000.000	5.000.000	100,0	2.777.332	55,5	1.389.555	27,8
		- GAZTELAGUN PROGRAMA 2019-2021. *PROGRAMA GAZTELAGUN 2019-2021.*	2.238.000	1.656.000	74,0	1.656.000	74,0	856.446	38,3
		- GAZTELAGUN PROGRAMA 2020-2022. *PROGRAMA GAZTELAGUN 2020-2022.*	2.250.000	2.832.000	125,9	2.832.000	125,9	1.969.177	87,5
		- GAZTELAGUN PROGRAMA 2021-2023. *PROGRAMA GAZTELAGUN 2021-2023.*	2.500.000	2.500.000	100,0	0	0,0	0	0,0
	621	SAILAK LURZORUA ESKURATZEA. *OBTENCION DE SUELO POR PARTE DEL DEPARTAMENTO.*	2.284.000	638.519	28,0	638.519	28,0	36.398	1,6
	622	- ETXEBIZITZA SUSTAPENAK EROSTEA. *ADQUISICION DE VIVIENDAS.*	3.830.000	518.351	13,5	166.162	4,3	166.162	4,3

08 SEKZIOA: LURRALDE PLANGINTZA, ETXEBIZITZA ETA GARRAIOAK
SECCION 08: PLANIFICACION TERRITORIAL, VIVIENDA Y TRANSPORTES

Euroak
Euros

PROGRAMA *PROGRAMA*	CAC	PARTIDA *PARTIDA*	AURREKONTU EGUNERATUA *PRESUPUESTO ACTUALIZADO*	GASTU BAIMENAK *AUTORIZAC. DE GASTOS* ZENBATEKOA *IMPORTE*	%	GASTU DISPOSIZIOAK *DISPOSIC. DE GASTOS* ZENBATEKOA *IMPORTE*	%	AITORTUTAKO OBLIG. *OBLIG. RECONOCIDAS* ZENBATEKOA *IMPORTE*	%
		- 92 ZUZKIDURA-BIZITOKI ERAIKITZEA LAKUABIZKARRAKO ORREAGA 5 KALEAN, VITORIA-GASTEIZ. *CONSTRUCCION 92 ADAS C/ RONCESVALLES 5-LAKUABIZKARRA VITORIA-GASTEIZ.*	2.000.000	1.581.758	79,1	1.581.758	79,1	0	0,0
		- 43 ZIZKUDURA-BIZITOKI ERAIKITZEA 6.1.01 SEKTOREKO LARZABAL IRUN. *CONSTRUCCION 43 ADAS SECTOR 6.1.01 "LARZABAL" IRUN.*	2.057.592	4.253.170	206,7	4.253.170	206,7	514.732	25,0
		- AZPEITIAN 45 ZUZKIDURA-BIZITOKI ERAIKITZEA. *CONSTRUCCION 45 ADAS CONVENTO AZPEITIA.*	1.681.675	793.819	47,2	793.819	47,2	8.589	0,5
		- 107 ZUZKIDURA-BIZITOKI ERAIKITZEA TXURDINAGAN, BILBAO. *CONSTRUCCION 107 ADAS TXURDINAGA, BILBAO.*	2.213.934	1.577.043	71,2	1.577.043	71,2	454.743	20,5
		- 27 ZUZKIDURA-BIZITOKI ERAIKITZEA EL CERRO SEKTOREAN, ABANTO *CONSTRUCCION 27 ADAS SECTOR EL CERRO, ABANTO.*	890.409	1.712.871	192,4	1.712.871	192,4	500.619	56,2
		- BASAURIKO SR-1 SAN MIGUEL SEKTOREAN 36 ZUZKIDURA-BIZITOKITARAKO ERAIKITZEA. *CONSTRUCCION 36 ADAS SECTOR SR-1 SAN MIGUEL, BASAURI.*	1.746.683	2.008.761	115,0	2.008.761	115,0	439.909	25,2
		- ERAIKUNTZAREN 55 ETXEBIZITZA SOZIAL ARANGOITIN, BILBAO. *CONSTRUCCION 55 VIVIENDAS SOCIALES ARANGOITI, BILBAO.*	1.519.243	2.452.458	161,4	2.452.458	161,4	0	0,0
		- OBRA BERRIA, ERAIKUNTZAK ETA ZERBITZU PROFESIONALAK. *OBRA NUEVA, EDIFICACIONES Y SERVICIOS PROFESIONALES.*	2.979.000	130.728	4,4	87.279	2,9	87.117	2,9
		- 20.20.038174 AMENABARRI 36 VPO EROSTEA LEGUTIANON *20.20.038174 COMPRA AMENABAR 36 VPO LEGUTIANO*	2.938.042	2.938.042	100,0	2.938.042	100,0	0	0,0
	714	- VISESA, ERAIKUNTZEN FINANTZAKETA. 2013KO PROGRAMA-KONTRATUA. BIZKAIKO SUSTAPENAK. *FINANCIACION EDIFICACIONES VISESA CONTRATO-PROGRAMA 2013. PROMOCIONES BIZKAIA.*	1.633.057	1.633.057	100,0	1.633.057	100,0	1.232.414	75,5
		- VISESA, ERAIKUNTZAK FINANTZATZEA. 2017KO PROGRAMA-KONTRATUA. BIZKAIKO ETA ARABAKO SUSTAPENAK. *FINANCIACION EDIFICACIONES VISESA CONTRATO-PROGRAMA 2017. PROMOCIONES BIZKAIA Y ALAVA.*	1.666.332	1.666.332	100,0	1.666.332	100,0	0	0,0
		- ALOKABIDE SAK ALOKATZEKO SUSTAPENAK EROSTEA. KONPROMISO KREDITUA: 2022: 19,1M.; 2023: 24,0 M.;2024: 40,4 M.;2025: 46,4M. *ALOKABIDE S.A. COMPRA PROMOCIONES ALQUILER. CREDITO DE COMPROMISO: 2022: 19,1M.; 2023: 24,0 M.;2024: 40,4 M.;2025: 46,4M.*	18.500.000	13.801.599	74,6	13.801.599	74,6	13.801.599	74,6
	722	- HIRI-INGURUNEAREN ETA ERAIKUNTZEN IRISGARRITASUNERAKO DIRU-LAGUNTZAK 2020. BIRGAITZEKO RENOVE PLANA. *SUBVENCIONES PARA LA ACCESIBILIDAD EN EL ENTORNO URBANO Y DE LAS EDIFICACIONES 2020. PLAN RENOVE REHABILITACION.*	2.497.400	2.070.400	82,9	2.070.400	82,9	0	0,0

08 SEKZIOA: LURRALDE PLANGINTZA, ETXEBIZITZA ETA GARRAIOAK
SECCION 08: PLANIFICACION TERRITORIAL, VIVIENDA Y TRANSPORTES

Euroak
Euros

PROGRAMA *PROGRAMA*	CAC	PARTIDA *PARTIDA*	AURREKONTU EGUNERATUA *PRESUPUESTO ACTUALIZADO*	GASTU BAIMENAK *AUTORIZAC. DE GASTOS* ZENBATEKOA *IMPORTE*	%	GASTU DISPOSIZIOAK *DISPOSIC. DE GASTOS* ZENBATEKOA *IMPORTE*	%	AITORTUTAKO OBLIG. *OBLIG. RECONOCIDAS* ZENBATEKOA *IMPORTE*	%
		- HIRI-INGURUNEAREN ETA ERAIKUNTZEN IRISGARRITASUNERAKO DIRU-LAGUNTZAK 2019. BIRGAITZEKO RENOVE PLANA. *SUBVENCIONES PARA LA ACCESIBILIDAD EN EL ENTORNO URBANO Y DE LAS EDIFICACIONES 2019. PLAN RENOVE REHABILITACION.*	1.743.435	1.743.434	100,0	1.743.434	100,0	514.699	29,5
		- ALOKAIRUAREN SUSTAPENA. *FOMENTO AL ARRENDAMIENTO.*	2.700.000	3.445.407	127,6	2.840.000	105,2	408.000	15,1
		- 20.20.038694/695/696/697/175/192/220/229 IRISGARRITASUNERAKO DIRU-LAGUNTZAK *20.20.038694/695/696/697/175/192/220/229 SUBVENCIONES PARA LA ACCESIBILIDAD*	2.000.000	94.635	4,7	94.635	4,7	94.635	4,7
	752	FINANTZA-HITZARMENEKO SOROSPENAK 90/2011. *SUBSIDIOS CONVENIO FINANCIERO 90/2011.*	1.679.099	500.000	29,8	500.000	29,8	65.342	3,9
	753	- ETXEBIZITZEN BIRGAITZE ERAGINKORRERAKO DIRULAGUNTZAK 2019. BIRGAITZEKO RENOVE PLANA. *SUBVENCIONES EN MATERIA DE REHABILITACION EFICIENTE DE VIVIENDAS 2019 . PLAN RENOVE REHABILITACION.*	1.564.013	954.685	61,0	954.685	61,0	0	0,0
		- ETXEBIZITZEN BIRGAITZE ERAGINKORRERAKO DIRU-LAGUNTZAK 2020. BIRGAITZEKO RENOVE PLANA. *SUBVENCIONES EN MATERIA DE REHABILITACION EFICIENTE DE VIVIENDAS 2020 . PLAN RENOVE REHABILITACION..*	2.000.000	2.000.000	100,0	2.000.000	100,0	0	0,0
		- ETXEBIZITZEN BIRGAITZE ERAGINKORRERAKO DIRULAGUNTZAK. BIRGAITZEKO RENOVE PLANA. *SUBVENCIONES EN MATERIA DE REHABILITACION EFICIENTE DE VIVIENDAS . PLAN RENOVE REHABILITACION.*	5.500.000	1.129.500	20,5	0	0,0	0	0,0
		- ETXEBIZITZAK BIRGAITZEKO DIRULAGUNTZAK 2020 . BIRGAITZEKO RENOVE PLANA. *SUBVENCIONES REHABILITACION VIVIENDAS 2020 . PLAN RENOVE REHABILITACION.*	6.450.000	7.950.675	123,3	7.950.675	123,3	1.744.370	27,0
		- ETXEBIZITZAK BIRGAITZEKO DIRULAGUNTZAK . BIRGAITZEKO RENOVE PLANA. *SUBVENCIONES REHABILITACION VIVIENDAS . PLAN RENOVE REHABILITACION.*	7.370.000	7.370.000	100,0	3.768.872	51,1	3.767.878	51,1
		- 20.20.038492/038493/038494 ETXEBIZITZAK BIRGAITZEKO DIRULAGUNTZAK 2019 *20.20.038492/038493/038494 SUBVENCIONES REHABILITACIóN VIVIENDAS 2019*	5.866.407	5.866.407	100,0	5.866.407	100,0	1.282.465	21,9
4313 LURRALDE ANTOLAMENDUA *ORDENACION TERRITORIAL*									
	282	KALTE-ORD.EROSKIRI, BASAURIKO ZABALANDI (BILBONDO KK) EREM. AZTERL.XEHAT.BALIOGA *INDEMNIZ.A EROSKI ANULACION ESTUD.DETALLE AREA C-ZABALANDI, BASAURI (CC BILBONDO*	2.428.879	2.428.879	100,0	2.428.879	100,0	2.428.879	100,0
	722	2018KO HIRI-BERRONERATZEKO DIRULAGUNTZA. OTXARKOAGA AUZOA, BILBAO. *SUBVENCION PARA LA REGENERACION URBANA 2018. BARRIO OTXARKOAGA, EN BILBAO.*	1.500.000	1.500.000	100,0	1.500.000	100,0	0	0,0

08 SEKZIOA: LURRALDE PLANGINTZA, ETXEBIZITZA ETA GARRAIOAK
SECCION 08: PLANIFICACION TERRITORIAL, VIVIENDA Y TRANSPORTES

Euroak
Euros

PROGRAMA *PROGRAMA*	CAC	PARTIDA *PARTIDA*	AURREKONTU EGUNERATUA *PRESUPUESTO ACTUALIZADO*	GASTU BAIMENAK *AUTORIZAC. DE GASTOS* ZENBATEKOA *IMPORTE*	%	GASTU DISPOSIZIOAK *DISPOSIC. DE GASTOS* ZENBATEKOA *IMPORTE*	%	AITORTUTAKO OBLIG. *OBLIG. RECONOCIDAS* ZENBATEKOA *IMPORTE*	%
5131 TRENBIDEKO GARRAIOAREN AZPIEGITURA ETA KUDEAKETA									
INFRAESTRUCTURA Y GESTION TRANSPORTE FERROVIARIO									
	413	EUSKAL TRENBIDE SAREARI USTIAPENERAKO DIRU-LAGUNTZA.	33.450.000	33.450.000	100,0	33.450.000	100,0	15.850.000	47,4
		SUBVENCION EXPLOTACION DE EUSKAL TRENBIDE SAREA.							
	414	EUSKO TRENBIDEAK SOZIETATEARI USTIAKETA DEFIZITERAKO DIRU-LAGUNTZA.	60.950.000	60.950.000	100,0	60.950.000	100,0	28.000.000	45,9
		SUBVENCION DEFICIT EXPLOTACION EUSKO TRENBIDEAK.							
	641	EUSKAL TRENBIDE SAREARI SAILAK EGINDAKO MANDATUA. EAEKO TRENBIDE SARE BERRIA. BEREZKO FINANTZAZIOA.	5.241.000	5.241.000	100,0	5.241.000	100,0	732.231	14,0
		ENCOMIENDA DEL DEPARTAMENTO A EUSKAL TRENBIDE SAREA. NUEVA RED FERROVIARIA DEL PAIS VASCO. FINANCIACION PROPIA.							
	713	DIRU LAGUNTZA EUSKAL TRENBIDE SAREA.	81.952.000	81.952.000	100,0	81.952.000	100,0	18.000.000	22,0
		SUBVENCION DE CAPITAL EUSKAL TRENBIDE SAREA.							
	714	EUSKO TRENBIDEAK SOZIETATEAREN KAPITALEKO DIRU-LAGUNTZA.	14.267.500	14.267.500	100,0	14.267.500	100,0	700.000	4,9
		SUBVENCION CAPITAL EUSKO TRENBIDEAK.							
	718	BIZKAIKO GARRAIO PARTZUERGOARENTZAKO DIRU-LAGUNTZA BILBOKO METROPOLI-TRENBIDEA FINANTZATZEKO.	39.000.000	39.000.000	100,0	39.000.000	100,0	20.000.000	51,3
		CONSORCIO DE TRANSPORTES DE BIZKAIA PARA FINANCIAR EL FERROCARRIL METROPOLITANO DE BILBAO.							
	813	EUSKO TRENBIDEAK EPE LUZEKO ZORRAK.	2.635.132	0	0,0	0	0,0	0	0,0
		DEUDAS A LARGO PLAZO EUSKO TRENBIDEAK.							
5135 EAE-KO TRENBIDE SARE BERRIA-KUDEAKETA KREDITOAK									
NUEVA RED FERROVIARIA EN LA CAE-CREDITOS GESTION									
	641	- GIPUZKOAKO BIDEGUNEKO LANAK. MENDEBALDEKO SEKTOREA [BERGARA-EZKIO ITSASO]. (TARTE-GORABEHERAK: ALDAKETAK, PREZIOAK BERRIKUSTEA).	1.100.000	1.683.343	153,0	1.683.343	153,0	1.683.343	153,0
		OBRAS TRAMO GUIPUZCOANO. SECTOR OESTE [BERGARA-EZKIO ITSASO]. (INCIDENCIAS TRAMOS: MODIFICADOS, REVISIONES DE PRECIOS).							
		- GIPUZKOAKO BIDEGUNEKO LANAK. ERDIALDEKO SEKTOREA [EZKIO ITSASO-TOLOSA]. (TARTE-GORABEHERAK: ALDAKETAK, PREZIOAK BERRIKUSTEA).	1.500.000	0	0,0	0	0,0	0	0,0
		OBRAS TRAMO GUIPUZCOANO. SECTOR CENTRAL [EZKIO ITSASO-TOLOSA] (INCIDENCIAS TRAMOS: MODIFICADOS, REVISIONES DE PRECIOS).							
		- GIPUZKOAKO BIDEGUNEKO LANAK. EKIALDEKO SEKTOREA [TOLOSA-OIARTZUN]. (TARTE-GORABEHERAK: ALDAKETAK, PREZIOAK BERRIKUSTEA).	6.100.000	25.175	0,4	25.175	0,4	25.175	0,4
		OBRAS TRAMO GUIPUZCOANO. SECTOR ESTE [TOLOSA-OIARTZUN]. (INCIDENCIAS TRAMOS: MODIFICADOS, REVISIONES DE PRECIOS.).							
		- ETSRI MANDATUA EAEKO TRENBIDE SARE BERRIAREN LANAK EGITEKO.	49.983.000	49.983.000	100,0	49.983.000	100,0	7.292.677	14,6
		ENCOMIENDA ETS EJECUCION OBRAS NUEVA RED FERROVIARIA PAIS VASCO.							
5136 BILBOKO HEGOALDEKO TREN SAIHESBIDEA-KUDEAKETA K.									
VARIANTE SUR FERROVIARIA DE BILBAO-C. DE GESTION									

EAEko ADMINISTRAZIO OROKORRA - *ADMINISTRACION GENERAL DE LA CAE*
GASTU-AURREKONTUAREN PARTIDA GARRANTZITSUEN ANALISIA 2021KO EKAINAREN 30EAN
ANALISIS DE LAS PARTIDAS MAS SIGNIFICATIVAS DEL PRESUPUESTO DE GASTOS A 30 DE JUNIO DE 2021
SEKZIOKAKO XEHETASUNA - *DETALLE POR SECCIONES*

08 SEKZIOA: LURRALDE PLANGINTZA, ETXEBIZITZA ETA GARRAIOAK
SECCION 08: PLANIFICACION TERRITORIAL, VIVIENDA Y TRANSPORTES

Euroak
Euros

PROGRAMA *PROGRAMA*	CAC	PARTIDA *PARTIDA*	AURREKONTU EGUNERATUA *PRESUPUESTO ACTUALIZADO*	GASTU BAIMENAK *AUTORIZAC. DE GASTOS* ZENBATEKOA *IMPORTE*	%	GASTU DISPOSIZIOAK *DISPOSIC. DE GASTOS* ZENBATEKOA *IMPORTE*	%	AITORTUTAKO OBLIG. *OBLIG. RECONOCIDAS* ZENBATEKOA *IMPORTE*	%
	641	ETSKO I FASEKO ERAIKUNTZA-PROIEKTUA (SERANTES-OLABEAGA TUNELA) ETA 2. FASEKO INFORMAZIO-AZTERLANA (BARAKALDO-BASAURI). *ENCOMIENDA A ETS PROYECTO CONSTRUCTIVO FASE I (TUNEL SERANTES-OLABEAGA) Y ESTUDIO INFORMATIVO FASE 2 (BARAKALDO-BASAURI).*	4.500.000	4.500.000	100,0	4.500.000	100,0	0	0,0
		ANALIZATUA - *ANALIZADO*	474.391.874	447.725.224	94,4	437.146.381	92,1	167.016.636	35,2
		%	90,1	92,3		93,4		95,3	
		ANALIZATU GABEKOA - *RESTO SIN ANALIZAR*	52.415.540	37.410.784	71,4	30.902.328	59,0	8.182.548	15,6
		%	9,9	7,7		6,6		4,7	
		SEKZIOA GUZTIRA *TOTAL SECCION*	**526.807.414**	**485.136.007**	**92,1**	**468.048.709**	**88,8**	**175.199.185**	**33,3**
		%	**100,0**	**100,0**		**100,0**		**100,0**	

09 SEKZIOA: OSASUNA
SECCION 09: SALUD

Euroak
Euros

PROGRAMA *PROGRAMA*	CAC	PARTIDA *PARTIDA*	AURREKONTU EGUNERATUA *PRESUPUESTO ACTUALIZADO*	GASTU BAIMENAK *AUTORIZAC. DE GASTOS* ZENBATEKOA *IMPORTE*	%	GASTU DISPOSIZIOAK *DISPOSIC. DE GASTOS* ZENBATEKOA *IMPORTE*	%	AITORTUTAKO OBLIG. *OBLIG. RECONOCIDAS* ZENBATEKOA *IMPORTE*	%
		LANGILE-GASTUAK GUZTIRA - *TOTAL GASTOS DE PERSONAL*	53.383.508	51.902.869	97,2	51.772.472	97,0	22.469.094	42,1
1229		COVID-19K ERAGINDAKO KRISIAREN AURKAKO NEURRIAK *MEDIDAS CONTRA LA CRISIS PROVOCADA POR COVID-19*							
	241	- COVID ARABAKO E.S.I. *COVID O.S.I. ARABA.*	31.390.488	20.292.439	64,6	20.292.439	64,6	10.146.219	32,3
		- COVID DONOSTIALDEAKO E.S.I. *COVID O.S.I DONOSTIALDEA.*	43.502.963	28.703.550	66,0	28.703.550	66,0	11.959.813	27,5
		- COVID DEBAGOIENAKO E.S.I. *COVID O.S.I. DEBAGOIENA*	0	2.055.537	-	2.055.537	-	856.474	-
		- COVID BIDASOAKO E.S.I. *COVID O.S.I. BIDASOA*	0	2.609.661	-	2.609.661	-	1.087.359	-
		- COVID GOIERRI-ALTO UROLAKO E.S.I. *COVID O.S.I. GOIERRI-ALTO UROLA*	0	4.031.854	-	4.031.854	-	1.679.939	-
		- COVID DEBABARRENAKO E.S.I. *COVID O.S.I. DEBABARRENA*	0	3.151.683	-	3.151.683	-	1.313.201	-
		- COVID EZKERALDEA-ENKARTERRI-CRUCESEKO E.S.I. *COVID O.S.I. EZKERRALDEA-ENKARTERRI-CRUCES.*	39.320.180	24.493.561	62,3	24.493.561	62,3	10.205.650	26,0
		- COVID BILBAO-BASURTOKO E.S.I. *COVID O.S.I. BILBAO-BASURTO*	33.760.654	23.081.559	68,4	23.081.559	68,4	9.617.315	28,5
		- COVID BARRUALDE GALDAKAOKO E.S.I. *COVID O.S.I. BARRUALDE GALDAKAO*	21.603.173	13.497.907	62,5	13.497.907	62,5	5.624.130	26,0
		- COVID URIBEKO E.S.I. *COVID O.S.I. URIBE*	0	5.073.966	-	5.073.966	-	2.114.155	-
		- COVID BARAKALDO-SESTAOKO E.S.I. *COVID O.S.I. BARAKALDO-SESTAO*	0	4.465.789	-	4.465.789	-	1.860.745	-
		- COVID SANTA MARINA OSPITALEA *COVID HOSPITAL DE SANTA MARINA*	0	1.875.734	-	1.875.734	-	781.555	-
		- COVID BIZKAIKO OSASUN MENTAL SAREA *COVID RED SALUD MENTAL BIZKAIA*	0	3.206.113	-	3.206.113	-	1.335.880	-
		- COVID ZUZENDARITZA NAGUSIA *COVID DIRECCION GENERAL.*	8.122.542	0	0,0	0	0,0	0	0,0
	242	COVID URGENTZIAKO GARRAIO SANITARIOKO SAREA BLO. *COVID RED TRANSPORTE SANITARIO URGENTE DTB.*	500.000	1.554.430	310,9	1.554.430	310,9	627.432	125,5

09 SEKZIOA: OSASUNA
SECCION 09: SALUD

Euroak
Euros

PROGRAMA *PROGRAMA*	CAC	PARTIDA *PARTIDA*	AURREKONTU EGUNERATUA *PRESUPUESTO ACTUALIZADO*	GASTU BAIMENAK *AUTORIZAC. DE GASTOS* ZENBATEKOA *IMPORTE*	%	GASTU DISPOSIZIOAK *DISPOSIC. DE GASTOS* ZENBATEKOA *IMPORTE*	%	AITORTUTAKO OBLIG. *OBLIG. RECONOCIDAS* ZENBATEKOA *IMPORTE*	%
	713	COVID ZUZENDARITZA NAGUSIA. *COVID DIRECCION GENERAL.*	4.000.000	4.000.000	100,0	4.000.000	100,0	1.200.000	30,0
4111 OSASUNA. EGITURA ETA LAGUNTZA *ESTRUCTURA Y APOYO DE SALUD*									
	238	EJIEREN LAGUNTZA TEKNIKOA *ASISTENCIA TECNICA EJIE.*	1.642.684	1.315.788	80,1	1.315.788	80,1	492.361	30,0
4112 OSASUN FINANTZAKETA ETA KONTRATAZIOA *FINANCIACION Y CONTRATACION SANITARIA*									
	241	- BARRUALDE GALDAKAOKO E.S.I. ALO. *O.S.I. BARRUALDE GALDAKAO. DTA.*	8.491.002	8.491.002	100,0	8.491.002	100,0	3.537.918	41,7
		- ARABAKO ESI. ALO *OSI ARABA. DTA*	404.855.105	409.717.937	101,2	409.717.937	101,2	250.581.707	61,9
		- ARABAKO ERRIOXA-RIOJA ALAVESA. ESI *OSI ARABAKO ERRIOXA-RIOJA ALAVESA*	13.306.624	12.585.495	94,6	12.585.495	94,6	5.963.458	44,8
		- ARABAKO OSASUN MENTAL SAREA. *RED SALUD MENTAL ARABA.*	29.395.741	27.685.592	94,2	27.685.592	94,2	13.116.590	44,6
		- TOLOSALDEAKO E.S.I. *O.S.I. TOLOSALDEA.*	15.907.490	14.824.232	93,2	14.824.232	93,2	7.892.198	49,6
		- DONOSTIALDEAKO E.S.I. *O.S.I. DONOSTIALDEA*	560.684.240	567.983.976	101,3	567.983.976	101,3	303.750.164	54,2
		- GOIERRI-UROLA GARAIKO E.S.I. *O.S.I. GOIERRI-ALTO UROLA.*	86.454.683	79.887.591	92,4	79.887.591	92,4	42.460.964	49,1
		- BIDASOAKO E.S.I.. *O.S.I. BIDASOA.*	61.339.498	57.133.931	93,1	57.133.931	93,1	30.396.793	49,6
		- DEBABARRENAKO E.S.I. GLO. *O.S.I. DEBABARRENA. DTG.*	73.187.393	68.246.503	93,2	68.246.503	93,2	36.229.459	49,5
		- DEBAGOIENAKO E.S.I. GLO. *O.S.I. DEBAGOIENA. DTG.*	49.880.651	46.993.121	94,2	46.993.121	94,2	25.063.177	50,2
		- DONOSTIALDEAKO E.S.I.-IKERKETA. *O.S.I. DONOSTIALDEA-INVESTIGACION.*	2.488.564	2.488.564	100,0	2.488.564	100,0	1.385.301	55,7
		- GIPUZKOAKO OSASUN MENTAL SAREA. *RED SALUD MENTAL GIPUZKOA.*	12.489.608	12.063.617	96,6	12.063.617	96,6	5.742.036	46,0
		- DEBABARRENAKO E.S.I. BLO. *O.S.I. DEBABARRENA. DTB.*	4.583.084	4.583.084	100,0	4.583.084	100,0	2.551.250	55,7
		- EZKERRALDEA-ENKARTERRI-CRUCES E.S.I. *O.S.I. EZKERRALDEA-ENKARTERRI-CRUCES.*	506.172.222	513.485.377	101,4	513.485.377	101,4	273.549.046	54,0

09 SEKZIOA: OSASUNA
SECCION 09: SALUD

Euroak
Euros

PROGRAMA *PROGRAMA*	CAC	PARTIDA *PARTIDA*	AURREKONTU EGUNERATUA *PRESUPUESTO ACTUALIZADO*	GASTU BAIMENAK *AUTORIZAC. DE GASTOS* ZENBATEKOA *IMPORTE*	%	GASTU DISPOSIZIOAK *DISPOSIC. DE GASTOS* ZENBATEKOA *IMPORTE*	%	AITORTUTAKO OBLIG. *OBLIG. RECONOCIDAS* ZENBATEKOA *IMPORTE*	%
		- BILBAO BASURTOKO E.S.I. *O.S.I. BILBAO BASURTO.*	436.750.164	439.713.838	100,7	439.713.838	100,7	234.074.805	53,6
		- BARRUALDE GALDAKAOKO E.S.I. BLO. *O.S.I. BARRUALDE GALDAKAO. DTB.*	270.863.800	274.861.682	101,5	274.861.682	101,5	146.255.751	54,0
		- BARAKALDO SESTAOKO E.S.I. *O.S.I. BARAKALDO SESTAO.*	90.657.079	85.143.730	93,9	85.143.730	93,9	45.387.064	50,1
		- URIBEKO E.S.I. *O.S.I. URIBE.*	112.373.319	107.299.353	95,5	107.299.353	95,5	58.099.220	51,7
		- SANTA MARINA OSPITALEA. *HOSPITAL SANTA MARINA.*	32.385.296	28.242.655	87,2	28.242.655	87,2	14.591.468	45,1
		- GORLIZ OSPITALEA. *HOSPITAL GORLIZ.*	26.633.540	24.596.139	92,4	24.596.139	92,4	14.924.198	56,0
		- EZKERRALDEA-ENKARTERRI-CRUCES E.S.I-IKERKETA. *O.S.I. EZKERRALDEA-ENKARTERRI-CRUCES- INVESTIGACION*	2.851.859	2.851.859	100,0	2.851.859	100,0	1.587.536	55,7
		- BIZKAIKO OSASUN MENTAL SAREA. *RED SALUD MENTAL BIZKAIA.*	76.996.534	73.532.122	95,5	73.532.122	95,5	34.902.131	45,3
		- ZUZENDARITZA NAGUSIA. *DIRECCION GENERAL.*	112.047.709	111.163.316	99,2	111.163.316	99,2	58.968.603	52,6
		- EMERGENTZIAKO LURRALDE UNITATEAK. *UNIDADES TERRITORIALES DE EMERGENCIAS.*	25.781.359	22.745.157	88,2	22.745.157	88,2	11.296.762	43,8
		- TRANSFUSIO ETA GIZA-EHUNEN EUSKAL ZENTROA. *CENTRO VASCO DE TRANSFUSION Y TEJIDOS HUMANOS.*	19.342.471	18.631.172	96,3	18.631.172	96,3	9.253.482	47,8
	242	- ARABAKO LURRALDE ORDEZKARITZA. *DELEGACION TERRITORIAL ARABA/ALAVA.*	2.117.613	1.281.257	60,5	1.281.257	60,5	605.861	28,6
		- PROGRAMATUTAKO GARRAIOA. ALO. *TRANSPORTE PROGRAMADO. DTA.*	4.771.618	10.607.533	222,3	10.607.533	222,3	3.659.608	76,7
		- URGENTZIAKO GARRAIO SANITARIOKO SAREA. ALO. *RED TRANSPORTE SANITARIO URGENTE. DTA.*	7.682.876	1.387.281	18,1	1.387.281	18,1	1.387.281	18,1
		- HEMODIALISI ETA DIALISI PERITONEALA.GLO. *HEMODIALISIS Y DIALISIS PERITONEAL.DTG.*	910.150	3.716.369	408,3	3.716.369	408,3	1.457.279	160,1
		- ETXEKO LARRIALDI-LAGUNTZA.GLO. *ASISTENCIA URGENTE DOMICILIARIA.DTG.*	2.806.220	0	0,0	0	0,0	0	0,0
		- PADI.GLO. *PADI.DTG.*	1.720.608	2.804.287	163,0	1.538.708	89,4	847.255	49,2

09 SEKZIOA: OSASUNA
SECCION 09: SALUD

Euroak
Euros

PROGRAMA *PROGRAMA*	CAC	PARTIDA *PARTIDA*	AURREKONTU EGUNERATUA *PRESUPUESTO ACTUALIZADO*	GASTU BAIMENAK *AUTORIZAC. DE GASTOS* ZENBATEKOA *IMPORTE*	%	GASTU DISPOSIZIOAK *DISPOSIC. DE GASTOS* ZENBATEKOA *IMPORTE*	%	AITORTUTAKO OBLIG. *OBLIG. RECONOCIDAS* ZENBATEKOA *IMPORTE*	%
		- BESTE ANBULATORIO BATZUK. GLO. *OTROS CENTROS AMBULATORIOS.DTG.*	1.994.140	596.693	29,9	596.693	29,9	413.124	20,7
		- ARNAS TERAPIA.GLO. *TERAPIAS RESPIRATORIAS.DTG.*	3.344.952	1.548.000	46,3	1.548.000	46,3	0	0,0
		- ARNAS TERAPIA.GLO. *TERAPIAS RESPIRATORIAS.DTG.*	615.000	3.344.952	543,9	3.344.952	543,9	1.869.919	304,1
		- GIPUZKOAKO LURRALDE ORDEZKARITZA *DELEGACION TERRITORIAL GIPUZKOA*	49.546.464	45.318.366	91,5	42.435.308	85,6	18.231.103	36,8
		- ZENTRO PSIKIATRIKOEK ESKAINITAKO ZERBITZUAK *SERVICIOS PRESTADOS POR CENTROS PSIQUIATRICOS*	27.659.764	14.008.213	50,6	14.008.213	50,6	11.059.683	40,0
		- URGENTZIAKO GARRAIO SANITARIOKO SAREA.GLO. *RED TRANSPORTE SANITARIO URGENTE.DTG.*	12.660.881	0	0,0	0	0,0	0	0,0
		- URGENTZIAKO GARRAIO SANITARIOKO SAREA.GLO. *RED TRANSPORTE SANITARIO URGENTE.DTG.*	1.848.242	1.856.818	100,5	1.856.818	100,5	787.281	42,6
		- PROGRAMATUTAKO GARRAIOA.GLO *TRANSPORTE PROGRAMADO. DTG.*	12.316.811	12.660.881	102,8	12.660.881	102,8	5.302.415	43,1
		- PROGRAMATUTAKO GARRAIOA.GLO *TRANSPORTE PROGRAMADO. DTG.*	0	8.077.038	-	8.077.038	-	804.352	-
		- PROGRAMATUTAKO GARRAIOA.GLO *TRANSPORTE PROGRAMADO. DTG.*	0	4.623.049	-	4.623.049	-	4.623.049	-
		- ARNAS TERAPIA.BLO. *TERAPIAS RESPIRATORIAS.DTB.*	0	4.639.440	-	4.639.440	-	2.899.650	-
		- HEMODIALISI ETA DIALISI PERITONEALA.BLO. *HEMODIALISIS Y DIALISIS PERITONEAL.DTB.*	3.502.826	3.655.400	104,4	3.655.400	104,4	2.044.137	58,4
		- PADI.BLO. *PADI.DTB.*	2.945.000	2.999.762	101,9	822.904	27,9	822.904	27,9
		- BESTE ANBULATORIO BATZUK.BLO. *OTROS CENTROS AMBULATORIOS.DTB.*	2.808.160	4.109.917	146,4	4.109.917	146,4	1.677.360	59,7
		- HEMODIALISI ETA DIALISI PERITONEALA.BLO. *HEMODIALISIS Y DIALISIS PERITONEAL.DTB.*	2.372.174	1.925.000	81,1	1.925.000	81,1	0	0,0
		- ARNAS TERAPIA.BLO. *TERAPIAS RESPIRATORIAS.DTB.*	6.999.864	2.360.424	33,7	2.360.424	33,7	0	0,0
		- BIZKAIKO LURRALDE ORDEZKARITZA. *DELEGACION TERRITORIAL BIZKAIA.*	15.485.766	15.453.331	99,8	15.403.331	99,5	6.841.971	44,2

09 SEKZIOA: OSASUNA
SECCION 09: SALUD

Euroak
Euros

PROGRAMA *PROGRAMA*	CAC	PARTIDA *PARTIDA*	AURREKONTU EGUNERATUA *PRESUPUESTO ACTUALIZADO*	GASTU BAIMENAK *AUTORIZAC. DE GASTOS* ZENBATEKOA *IMPORTE*	%	GASTU DISPOSIZIOAK *DISPOSIC. DE GASTOS* ZENBATEKOA *IMPORTE*	%	AITORTUTAKO OBLIG. *OBLIG. RECONOCIDAS* ZENBATEKOA *IMPORTE*	%
		- ZENTRO PSIKIATRIKOEK ESKAINITAKO ZERBITZUAK *SERVICIOS PRESTADOS POR CENTROS PSIQUIATRICOS*	4.335.333	2.307.241	53,2	2.307.241	53,2	1.962.145	45,3
		- POGRAMATUTAKO GARRAIOA.BLO. *TRANSPORTE PROGRAMADO.DTB.*	19.603.029	0	0,0	0	0,0	0	0,0
		- URGENTZAIAKO GARRAIO SANITARIOKO SAREA. BLO. *RED TRANSPORTE SANITARIO URGENTE. DTB.*	18.364.352	31.810.160	173,2	31.810.160	173,2	9.198.097	50,1
		- POGRAMATUTAKO GARRAIOA.BLO. *TRANSPORTE PROGRAMADO.DTB.*	0	8.012.228	-	8.012.228	-	7.688.284	-
		- HITZARMENAK ARABAKO FORU ALDUNDIAREKIN *CONVENIOS CON LA DIPUTACION FORAL DE ARABA*	4.050.464	0	0,0	0	0,0	0	0,0
		- HITZARMENAK GIPUZKOAKO FORU ALDUNDIAREKIN *CONVENIOS CON LA DIPUTACION FORAL DE GIPUZKOA*	10.733.010	9.515.411	88,7	9.515.411	88,7	1.752.608	16,3
		- BESTE HITZARMENAK SOZIOSANITARIO BATZUK GLO. *OTROS CONVENIOS SOCIO-SANITARIOS DTG.*	1.696.102	1.671.104	98,5	1.671.104	98,5	770.058	45,4
		- HITZARMENAK BIZKAIKO FORU ALDUNDIAREKIN *CONVENIOS CON LA DIPUTACION FORAL DE BIZKAIA*	3.542.554	3.549.000	100,2	3.549.000	100,2	0	0,0
		- BESTE HITZARMENAK SOZIOSANITARIO BATZUK BLO. *OTROS CONVENIOS SOCIO-SANITARIOS DTB.*	2.688.898	2.675.530	99,5	2.675.530	99,5	1.109.102	41,2
	421	- BFA HITZARMENA. ARRETA SOZIOSANITATIOA-NAHASMENDU MENTAL LARRIA. *CONVENIO DFB ATENCION SOCIOSANITRIA TRASTORNO MENTAL GRAVE.*	4.900.000	5.675.000	115,8	4.900.000	100,0	2.450.000	50,0
		- BFAREN HITZARMENA. EGOITZA-UNITATE SOZIOSANITARIOEN ARRETA *CONVENIO DFB ATENCION UNIDADES RESIDENCIALES SOCIOSANITARIAS*	1.970.000	0	0,0	0	0,0	0	0,0
	453	- PROTESIAK ETA EZINDUENTZAKO IBILGAILUAK. GIPUZKOA. *PROTESIS Y VEHICULOS PARA PERSONAS DISCAPACITADAS. GIPUZKOA.*	2.353.098	1.088.751	46,3	1.088.751	46,3	1.088.751	46,3
		- PROTESIAK ETA EZINDUENTZAKO IBILGAILUAK. BIZKAIA. *PROTESIS Y VEHICULOS PARA PERSONAS DISCAPACITADAS. BIZKAIA.*	4.267.139	1.518.679	35,6	1.518.679	35,6	1.518.679	35,6
	713	- ARABAKO ESI. *OSI ARABA.*	11.250.000	28.298	0,3	28.298	0,3	28.298	0,3
		- DONOSTIALDEAKO E.S.I. *O.S.I. DONOSTIALDEA.*	5.430.000	3.004	0,1	3.004	0,1	3.004	0,1
		- GOIERRI-UROLA GARAIA ESI. *OSI GOIERRI-ALTO UROLA.*	1.500.000	0	0,0	0	0,0	0	0,0
		- BIDASOAKO ESI. *OSI BIDASOA*	2.000.000	0	0,0	0	0,0	0	0,0

09 SEKZIOA: OSASUNA
SECCION 09: SALUD

Euroak
Euros

PROGRAMA *PROGRAMA*	CAC	PARTIDA *PARTIDA*	AURREKONTU EGUNERATUA *PRESUPUESTO ACTUALIZADO*	GASTU BAIMENAK *AUTORIZAC. DE GASTOS* ZENBATEKOA *IMPORTE*	%	GASTU DISPOSIZIOAK *DISPOSIC. DE GASTOS* ZENBATEKOA *IMPORTE*	%	AITORTUTAKO OBLIG. *OBLIG. RECONOCIDAS* ZENBATEKOA *IMPORTE*	%
		- DEBAGOIENAKO ESI. *OSI DEBAGOIENA*	2.640.000	0	0,0	0	0,0	0	0,0
		- URIBE ESI. *OSI URIBE*	1.550.000	43.410	2,8	43.410	2,8	43.410	2,8
		- EZKERRALDEA-ENKARTERRI-CRUCES E.S.I. *O.S.I. EZKERRALDEA-ENKARTERRI-CRUCES.*	4.925.000	11.117	0,2	11.117	0,2	11.117	0,2
		- BILBAO BASURTOKO E.S.I. *O.S.I. BILBAO BASURTO.*	2.280.000	125.436	5,5	125.436	5,5	125.436	5,5
		- BARRUALDE GALDAKAO E.S.I. *O.S.I. BARRUALDE GALDAKAO*	4.855.000	0	0,0	0	0,0	0	0,0
		- ZUZENDARITZA NAGUSIA. *DIRECCION GENERAL.*	23.222.400	65.438.658	281,8	65.438.658	281,8	19.530.952	84,1
4113 OSASUN PUBLIKOA *SALUD PUBLICA*									
	237	- ARABAKO TXERTOAK. *VACUNAS ARABA/ALAVA.*	2.049.932	1.823.132	88,9	1.823.132	88,9	262.363	12,8
		- GIPUZKOAKO TXERTOAK. *VACUNAS GIPUZKOA.*	5.034.428	4.430.383	88,0	4.430.383	88,0	781.334	15,5
		- BIZKAIKO TXERTOAK. *VACUNAS BIZKAIA.*	6.968.956	6.259.174	89,8	6.259.174	89,8	1.691.823	24,3
		- BIZKAIKO LABORATEGIA. *LABORATORIO BIZKAIA.*	1.359.879	2.002.288	147,2	1.924.320	141,5	249.809	18,4
	453	- TRATAMENDUEI ATXIKITZEKO LAGUNTZAK *AYUDAS DE ADHERENCIA A TRATAMIENTOS*	2.639.544	2.639.543	100,0	2.015.865	76,4	2.015.865	76,4
		- TRATAMENDUEI ATXIKITZEKO LAGUNTZAK *AYUDAS DE ADHERENCIA A TRATAMIENTOS*	4.790.256	2.467.512	51,5	0	0,0	0	0,0
4114 OSASUN IKERKETA ETA PLANGINTZA *INVESTIGACION Y PLANIFICACION SANITARIA*									
	415	BERRIKUNTZA ETA IKERKUNTZARAKO EUSKAL FUNDAZIOA. *FUNDACION VASCA DE INNOVACION E INVESTIGACION SANITARIA.*	3.732.630	3.732.630	100,0	3.732.630	100,0	1.866.315	50,0
	418	OSASUN IKERKETA INSTITUTUAK-BIOCRUCES-BIZKAIA. *INSTITUTOS DE INVESTIGACION SANITARIA-BIOCRUCES-BIZKAIA.*	1.630.118	1.630.118	100,0	1.630.118	100,0	0	0,0
4115 FARMAZIA *FARMACIA*									

09 SEKZIOA: OSASUNA
SECCION 09: SALUD

Euroak
Euros

PROGRAMA *PROGRAMA*	CAC	PARTIDA *PARTIDA*	AURREKONTU EGUNERATUA *PRESUPUESTO ACTUALIZADO*	GASTU BAIMENAK *AUTORIZAC. DE GASTOS* ZENBATEKOA *IMPORTE*	%	GASTU DISPOSIZIOAK *DISPOSIC. DE GASTOS* ZENBATEKOA *IMPORTE*	%	AITORTUTAKO OBLIG. *OBLIG. RECONOCIDAS* ZENBATEKOA *IMPORTE*	%
	238	- GERNU-IHESARENTZAKO XURGATZAILEZ HORNITU EAEKO ZENTRO SOZIOSANITARIOAK. *SUMINISTRO ABSORBENTES INCONTINENCIA URINARIA CENTROS SOCIOSANITARIOS CAPV.*	4.584	4.948.584	*	1.062.167	*	1.062.167	*
		- GERNU-IHESARENTZAKO XURGATZAILEZ HORNITU EAEKO ZENTRO SOZIOSANITARIOAK. *SUMINISTRO ABSORBENTES INCONTINENCIA URINARIA CENTROS SOCIOSANITARIOS CAPV.*	6.662.429	4.583	0,1	4.583	0,1	1.259	0,0
	453	- PRESTAZIO FARMAZEUTIKOAK. ARABAKO SENDAGAILEEN ELKARTEAK. *PRESTACIONES FARMACEUTICAS. COLEGIO OFICIAL DE FARMACEUTICOS ARABA.*	71.750.000	71.750.000	100,0	71.750.000	100,0	29.948.228	41,7
		- PRESTAZIO FARMAZEUTIKOAK. GIPUZKOAKO SENDAGAILEEN ELKARTEA. *PRESTACIONES FARMACEUTICAS. COLEGIO OFICIAL FARMACEUTICOS GIPUZKOA.*	154.500.000	154.500.000	100,0	154.500.000	100,0	64.381.580	41,7
		- PRESTAZIO FARMAZEUTIKOAK. BIZKAIKO SENDAGAILEEN ELKARTEA. *PRESTACIONES FARMACEUTICAS. COLEGIO OFICIAL DE FARMACEUTICOS BIZKAIA.*	292.470.050	292.470.050	100,0	292.470.050	100,0	123.337.420	42,2
4116 ADIKZIOAK *ADICCIONES*									
	422	TALDE TEKNIKOAK SORTU ETA MANTENTZEKO ETA PREBENTZIOKO UDAL-PROIEKTUETARAKO LAGUNTZAK. *AYUDAS PARA LA CREACION Y MANTENIMIENTO DE EQUIPOS TECNICOS Y PARA PROYECTOS MUNICIPALES DE PREVENCION.*	1.735.900	1.735.900	100,0	0	0,0	0	0,0
5414 BERRIKUNTZARAKO FUNTSA *FONDO DE INNOVACION*									
	418	I+D+I PROGRAMA ETA PROIEKTUETARAKO LAGUNTZAK (ELKARLAN) *AYUDAS PROGRAMAS Y PROYECTOS I+D+I (COLABORATIVO)*	2.500.000	2.500.000	100,0	0	0,0	0	0,0
		ANALIZATUA - *ANALIZADO*	4.133.239.441	4.043.604.421	97,8	4.025.032.051	97,4	2.053.144.738	49,7
		%	98,7	99,1		99,2		99,3	
		ANALIZATU GABEKOA - *RESTO SIN ANALIZAR*	52.484.999	36.913.344	70,3	33.320.232	63,5	15.328.410	29,2
		%	1,3	0,9		0,8		0,7	
		SEKZIOA GUZTIRA *TOTAL SECCION*	**4.185.724.440**	**4.080.517.765**	**97,5**	**4.058.352.283**	**97,0**	**2.068.473.148**	**49,4**
		%	**100,0**	**100,0**		**100,0**		**100,0**	

10 SEKZIOA: BERDINTASUNA, JUSTIZIA ETA GIZARTE POLITIKAK
SECCION 10: IGUALDAD, JUSTICIA Y POLITICAS SOCIALES

Euroak
Euros

PROGRAMA *PROGRAMA*	CAC	PARTIDA *PARTIDA*	AURREKONTU EGUNERATUA *PRESUPUESTO ACTUALIZADO*	GASTU BAIMENAK *AUTORIZAC. DE GASTOS* ZENBATEKOA *IMPORTE*	%	GASTU DISPOSIZIOAK *DISPOSIC. DE GASTOS* ZENBATEKOA *IMPORTE*	%	AITORTUTAKO OBLIG. *OBLIG. RECONOCIDAS* ZENBATEKOA *IMPORTE*	%
		LANGILE-GASTUAK GUZTIRA - *TOTAL GASTOS DE PERSONAL*	130.928.994	126.277.656	96,4	125.731.848	96,0	65.146.750	49,8
1229 COVID-19K ERAGINDAKO KRISIAREN AURKAKO NEURRIAK *MEDIDAS CONTRA LA CRISIS PROVOCADA POR COVID-19*									
	238	LOKALAK GARBITZEA (EPAITEGIAK). *LIMPIEZA DE LOCALES (JUZGADOS).*	1.800.000	464.834	25,8	464.834	25,8	464.834	25,8
	422	GIZARTE-LARRIALDIETARAKO LAGUNTZAK, GIZARTERATZEKO ETA DIRU-SARRERAK BERMATZEKO, 18/2008 LEGEARENAK. *AYUDAS DE EMERGENCIA SOCIAL DE LA LEY 18/2008 PARA LA GARANTIA DE INGRESOS Y PARA LA INCLUSION SOCIAL.*	15.000.000	13.285.174	88,6	13.285.174	88,6	6.642.628	44,3
	453	LAN- ETA FAMILIA-BIZITZA BATERAGARRI EGITEA: LANGILEENTZAT ADINGABEAK ZAINTZEKO. *CONCILIACION DE LA VIDA LABORAL Y FAMILIAR: A PERSONAS TRABAJADORAS PARA EL CUIDADO DE HIJOS O HIJAS.*	3.000.000	3.000.000	100,0	111.952	3,7	111.952	3,7
	454	- CARITAS BIZKAIARI, BIZKAIKO AZKEN SAREA INDARTZEN PROGRAMARAKO. *A CARITAS BIZKAIA, PARA PROGRAMA AZKEN SAREA INDARTZEN EN BIZKAIA.*	2.042.592	2.042.592	100,0	2.042.592	100,0	0	0,0
		- BAZTERKERIA-FUNTSA. *FONDO DE EXCLUSION.*	1.651.935	596.740	36,1	106.490	6,4	74.543	4,5
1312 GARAPEN LANKIDETZA *COOPERACION AL DESARROLLO*									
	413	TRANSFERENTZIA GARAPENERAKO LANKIDETZAREN EUSKAL AGENTZIAREN GASTU ARRUNTETARAKO. *TRANSFERENCIA PARA GASTOS CORRIENTES A LA AGENCIA VASCA DE COOPERACION PARA EL DESARROLLO.*	49.264.291	49.264.291	100,0	49.264.291	100,0	36.948.218	75,0
1411 JUSTIZI ADMINISTRAZIOA *ADMINISTRACION DE JUSTICIA*									
	222	ERAIKIN JUDIZIALEN MANTENTZEA. KONTRATUA ALDATZEA. *MANTENIMIENTO EDIFICIOS JUDICIALES. MODIFICACION DEL CONTRATO.*	710.000	1.925.689	271,2	1.925.689	271,2	638.533	89,9
	237	ENERGIA ELEKTRIKOA *ENERGIA ELECTRICA*	1.450.000	1.623.910	112,0	1.623.910	112,0	535.117	36,9
	238	- JUSTIZIA JAUREGIEN ETA ADIN TXIKIKOEN ZENTROETAKO ZAINTZA. *VIGILANCIA PALACIOS DE JUSTICIA Y CENTROS DE MENORES.*	4.304.074	1.040.963	24,2	1.040.963	24,2	1.040.963	24,2
		- LOKALEN ETA BESTE BATZUEN GARBIKETA. *LIMPIEZA DE LOCALES Y OTROS.*	3.431.000	562.430	16,4	562.430	16,4	562.430	16,4
		- APLIKAZIO INFORMATIKOEN MENTENIMENDU BEHARRAK. *NECESIDADES DE MANTENIMIENTO APLICACIONES INFORMATICAS.*	2.879.455	1.165.992	40,5	661.657	23,0	661.657	23,0

10 SEKZIOA: BERDINTASUNA, JUSTIZIA ETA GIZARTE POLITIKAK
SECCION 10: IGUALDAD, JUSTICIA Y POLITICAS SOCIALES

Euroak
Euros

PROGRAMA *PROGRAMA*	CAC	PARTIDA *PARTIDA*	AURREKONTU EGUNERATUA *PRESUPUESTO ACTUALIZADO*	GASTU BAIMENAK *AUTORIZAC. DE GASTOS* ZENBATEKOA *IMPORTE*	%	GASTU DISPOSIZIOAK *DISPOSIC. DE GASTOS* ZENBATEKOA *IMPORTE*	%	AITORTUTAKO OBLIG. *OBLIG. RECONOCIDAS* ZENBATEKOA *IMPORTE*	%
		- JUSTIZIA ADMINISTRAZIOKO LANPOSTUETARAKO INFORMATIKA EKIPOEN RENTING-A *RENTING DE EQUIPOS INFORMATICOS PARA PUESTOS DE LA ADMINISTRACION DE JUSTICIA*	1.496.000	1.496.000	100,0	1.496.000	100,0	503.651	33,7
		- EJIEREN LAGUNTZA TEKNIKOA. *ASISTENCIA TECNICA PRESTADA POR EJIE.*	6.431.367	686.703	10,7	686.703	10,7	0	0,0
	622	ERAIKIN JUDIZIALEN BIRGAITU ETA ERAIKITZEA. *REHABILITACION Y CONSTRUCCION EDIFICIOS JUDICIALES.*	3.491.352	3.210.626	92,0	2.960.891	84,8	214.122	6,1
	632	INBERTSIO BERRIAK INFORMATIKA-APLIKAZIOETAN. *NUEVAS INVERSIONES EN APLICACIONES INFORMATICAS.*	2.241.762	320.292	14,3	320.292	14,3	320.292	14,3
1412 JUSTIZIA *JUSTICIA*									
	238	- ANDOIUKO/GORBEIA ZENTROA. *CENTRO ANDOIU/GORBEIA.*	1.612.770	1.598.384	99,1	1.598.384	99,1	532.794	33,0
		- TXEMA FINEZ ZENTROA. *CENTRO TXEMA FINEZ*	2.093.143	2.074.472	99,1	2.074.472	99,1	864.363	41,3
		- URIBARRI ZENTROA *CENTRO URIBARRI*	1.695.270	1.680.148	99,1	1.680.148	99,1	700.062	41,3
		- ZIGORRAK KUDEATZEKO EUSKAL ZERBITZUA 2019/22. *SERVICIO VASCO DE GESTION DE PENAS 2019/22.*	1.843.463	1.834.463	99,5	1.834.463	99,5	764.359	41,5
		- ARRATIA ZENTROA *CENTRO ARRATIA*	2.009.141	1.991.220	99,1	1.991.220	99,1	829.675	41,3
	455	- DOAKO LAGUNTZA JURIDIKOA. ABOKATUEN ELKARGOEI ZUZENDUTAKOA, OFIZIOZKO TXANDAREN ETA GUARDIAKO TXANDAREN KONPENTSAZIO EKONOMIKORAKO. 2020KO 4. HIRUHILEKOA ETA 2021EKO LEHEN HIRU HIRUHILEKOAK. *ASISTENCIA JURIDICA GRATUITA. A COLEGIOS DE LA ABOGACIA DEL PAIS VASCO, PARA COMPENSACION ECONOMICA POR TURNO DE OFICIO Y TURNO DE GUARDIA. 4 TRIMESTRE 2020 Y TRES PRIMEROS 2021.*	11.500.000	11.500.000	100,0	6.076.159	52,8	6.075.835	52,8
		- DOAKO LAGUNTZA JURIDIKOA. ARABA, GIPUZKOA ETA BIZKAIKO ABOKATUEN ELKARGOEI, EMAKUMEAREN AURKAKO, FAMILIA BARRUKO ETA SEXU-ASKATASUNAREN AURKAKO DELITUEN BIKTIMEI BEREHALAKO LAGUNTZA JURIDIKOA EMATEKO HITZARMENEAN AURREIKUSITAKO JARDUKETEN KONPENTSAZIO EKONOMIKOA EMATEKO. 20KO 2. SEI ETA 21EKO 1 SEI *ASISTENCIA JURIDICA GRATUITA. A COLEGIOS DE LA ABOGACIA DEL PAIS VASCO, PARA COMPENSACION ECONOMICA ACTUACIONES PREVISTAS EN EL CONVENIO PARA ASISTENCIA JURIDICA INMEDIATA A PERSONAS VICTIMAS DE DELITOS DE VIOLENCIA SOBRE LA MUJER, INTRAFAMILIAR Y CONTRA LA LIBERTAD SEXUAL. 2 SEM 2020 Y 1 SEM 2021.*	1.950.000	1.950.000	100,0	1.950.000	100,0	997.166	51,1

EAEko ADMINISTRAZIO OROKORRA - *ADMINISTRACION GENERAL DE LA CAE*
GASTU-AURREKONTUAREN PARTIDA GARRANTZITSUEN ANALISIA 2021KO EKAINAREN 30EAN
ANALISIS DE LAS PARTIDAS MAS SIGNIFICATIVAS DEL PRESUPUESTO DE GASTOS A 30 DE JUNIO DE 2021
SEKZIOKAKO XEHETASUNA - *DETALLE POR SECCIONES*

10 SEKZIOA: BERDINTASUNA, JUSTIZIA ETA GIZARTE POLITIKAK
SECCION 10: IGUALDAD, JUSTICIA Y POLITICAS SOCIALES

Euroak
Euros

PROGRAMA *PROGRAMA*	CAC	PARTIDA *PARTIDA*	AURREKONTU EGUNERATUA *PRESUPUESTO ACTUALIZADO*	GASTU BAIMENAK *AUTORIZAC. DE GASTOS* ZENBATEKOA *IMPORTE*	%	GASTU DISPOSIZIOAK *DISPOSIC. DE GASTOS* ZENBATEKOA *IMPORTE*	%	AITORTUTAKO OBLIG. *OBLIG. RECONOCIDAS* ZENBATEKOA *IMPORTE*	%
3123 GIZARTE ZERBITZUAK *SERVICIOS SOCIALES*									
	238	TELELAGUNTZA-ZERBITZUAREN KONTRATAZIOA. LUZAPENA. *CONTRATACION DEL SERVICIO DE TELEASISTENCIA. PRORROGA.*	10.215.342	10.215.342	100,0	10.215.342	100,0	3.809.731	37,3
	421	KARTERAKO DEKRETUAN JATORRIA DUEN GIZARTE ZERBITZUETAKO FONDOA. *FONDO SERVICIOS SOCIALES DERIVADO DECRETO CARTERA.*	14.008.000	14.008.000	100,0	14.008.000	100,0	14.008.000	100,0
	422	- GIZARTE-LARRIALDIETARAKO LAGUNTZAK, GIZARTERATZEKO ETA DIRU-SARRERAK BERMATZEKO, 18/2008 LEGEARENAK. *AYUDAS DE EMERGENCIA SOCIAL DE LA LEY 18/2008 PARA LA GARANTIA DE INGRESOS Y PARA LA INCLUSION SOCIAL.*	23.000.000	20.370.601	88,6	20.370.601	88,6	10.185.326	44,3
		- GIZARTE LARRIALDIRAKO LAGUNTZAK. HORNITZEA, ESTALDURA EMATEKO EUSKADIKO TOKI ERAKUNDEEI BURUZKO APIRILAREN 7KO 2/2016 LEGEAN EZARRITAKOARI. *AYUDAS DE EMERGENCIA SOCIAL. DOTACION PARA DAR COBERTURA A LO ESTABLECIDO EN LA LEY 2/2016, DE 7 DE ABRIL DE INSTITUCIONES LOCALES DE EUSKADI.*	4.500.000	0	0,0	0	0,0	0	0,0
		- GIZARTE-LARRIALDIETARAKO LAGUNTZAK, GIZARTERATZEKO ETA DIRU-SARRERAK BERMATZEKO *AYUDAS DE EMERGENCIA SOCIAL DE LA LEY 18/2008 PARA LA GARANTIA DE INGRESOS Y PAR*	0	2.180.080	-	2.180.080	-	1.090.044	-
	453	BONU SOZIAL TERMIKOA *BONO SOCIAL TÉRMICO*	3.816.043	3.816.043	100,0	0	0,0	0	0,0
	454	ESKU-HARTZE SOZIALEKO PROIEKTUAK(ESKU-HARTZE SOZIALAREN ESPARRUAN HIRUGARREN SEKTOREKO JARDUERAK SUSTATZEKO DIRU-LAGUNTZAK ARAUTZEN DITUEN DEKRETUA). GIZ 21/22. *PROYECTOS DE INTERVENCION SOCIAL (DECRETO POR EL QUE SE REGULAN LAS SUBVENCIONES PARA EL FOMENTO DE ACTIVIDADES DEL TERCER SECTOR EN EL AMBITO DE LA INTERVENCION SOCIAL). GIZ 21/22.*	2.620.436	2.620.436	100,0	0	0,0	0	0,0
3124 FAMILIA ETA KOMUNITATE POLITIKA *POLITICA FAMILIAR Y COMUNITARIA*									
	238	ERRONKA DEMOGRAFIKOAREN ESTRATEGIA. *ESTRATEGIA RETO DEMOGRAFICO.*	2.000.000	0	0,0	0	0,0	0	0,0
	453	- 30/2015 DEKRETUA. SEME-ALABAK DITUZTEN FAMILIENTZAKO DIRU-LAGUNTZAK. *DECRETO 30/2015. AYUDAS ECONOMICAS A LAS FAMILIAS CON HIJOS E HIJAS.*	26.879.200	26.877.500	100,0	12.623.800	47,0	12.623.800	47,0
		- LAN- ETA FAMILIA-BIZITZA BATERAGARRI EGITEA: LANGILEENTZAT ADINGABEAK ZAINTZEKO. *CONCILIACION DE LA VIDA LABORAL Y FAMILIAR: A PERSONAS TRABAJADORAS PARA EL CUIDADO DE HIJOS O HIJAS.*	28.194.782	28.194.781	100,0	12.437.383	44,1	12.433.229	44,1

10 SEKZIOA: BERDINTASUNA, JUSTIZIA ETA GIZARTE POLITIKAK
SECCION 10: IGUALDAD, JUSTICIA Y POLITICAS SOCIALES

Euroak
Euros

PROGRAMA *PROGRAMA*	CAC	PARTIDA *PARTIDA*	AURREKONTU EGUNERATUA *PRESUPUESTO ACTUALIZADO*	GASTU BAIMENAK *AUTORIZAC. DE GASTOS* ZENBATEKOA *IMPORTE*	%	GASTU DISPOSIZIOAK *DISPOSIC. DE GASTOS* ZENBATEKOA *IMPORTE*	%	AITORTUTAKO OBLIG. *OBLIG. RECONOCIDAS* ZENBATEKOA *IMPORTE*	%
		- LAN- ETA FAMILIA-BIZITZA BATERAGARRI EGITEA: AMATASUN-BAIMENAZ GOZATU EZ DUTEN GURASOENTZAT. *CONCILIACION DE LA VIDA LABORAL Y FAMILIAR: A PROGENITORES QUE NO HAYAN DISFRUTADO DE LA LICENCIA DE MATERNIDAD.*	7.000.000	7.000.000	100,0	2.748.148	39,3	2.748.148	39,3
		- 3 ETA 13 URTE BITARTEKO SEME-ALABAK ZAINTZEKO LANGILEAK KONTRATATZEKO LAGUNTZAK. *AYUDAS PARA LA CONTRATACION DE PERSONAS TRABAJADORAS PARA EL CUIDADO DE HIJAS E HIJOS MENORES DE 3 A 13 AÑOS.*	2.880.000	0	0,0	0	0,0	0	0,0
3221		EMAKUMEEN AUKERA BERDINTASUNA SUSTATZEA *PROMOCION DE IGUALDAD OPORTUNIDADES PARA LA MUJER*							
	412	OHIKO GASTUETARAKO TRANSFERENTZIA EMAKUMEAREN EUSKAL INSTITUTUARI. *TRANSFERENCIA PARA GASTO CORRIENTE AL INSTITUTO VASCO DE LA MUJER.*	7.003.666	7.003.666	100,0	7.003.666	100,0	3.501.833	50,0
4621		BIKTIMAK ETA GIZA ESKUBIDEAK *VICTIMAS Y DERECHOS HUMANOS*							
	453	GIZA ESKUBIDEEN URRAKETEN BIKTIMEN ORDAINERAKO ARAUEN KUDEAKETA. *GESTION DE NORMAS DE REPARACION DE VICTIMAS DE VULNERACIONES DE DERECHOS HUMANOS.*	2.000.000	283.190	14,2	283.190	14,2	113.191	5,7
4622		MEMORIA, BIZIKIDETZA ETA GIZA ESKUBIDEEN INSTIT. *INSTITUTO DE LA MEMORIA, LA CONVIVENCIA Y DDHH*							
	412	OHIKO GASTUETARAKO TRANSFERENTZIA MEMORIA, BIZIKIDETZA ETA GIZA ESKUBIDEEN INSTITUTUARI *TRANSFERENCIA PARA GASTO CORRIENTE AL INSTITUTO DE LA MEMORIA, LA CONVIVENCIA Y DDHH*	2.067.151	2.067.151	100,0	2.067.151	100,0	0	0,0
		ANALIZATUA - *ANALIZADO*	389.011.230	354.229.368	91,1	303.427.921	78,0	185.143.248	47,6
		%	83,8	86,8		87,0		88,8	
		ANALIZATU GABEKOA - *RESTO SIN ANALIZAR*	75.235.107	53.896.799	71,6	45.337.179	60,3	23.348.512	31,0
		%	16,2	13,2		13,0		11,2	
		SEKZIOA GUZTIRA *TOTAL SECCION*	**464.246.336**	**408.126.167**	**87,9**	**348.765.100**	**75,1**	**208.491.761**	**44,9**
		%	**100,0**	**100,0**		**100,0**		**100,0**	

11 SEKZIOA: KULTURA ETA HIZKUNTZA POLITIKA
SECCION 11: CULTURA Y POLITICA LINGÜISTICA

Euroak
Euros

PROGRAMA *PROGRAMA*	CAC	PARTIDA *PARTIDA*	AURREKONTU EGUNERATUA *PRESUPUESTO ACTUALIZADO*	GASTU BAIMENAK *AUTORIZAC. DE GASTOS* ZENBATEKOA *IMPORTE*	%	GASTU DISPOSIZIOAK *DISPOSIC. DE GASTOS* ZENBATEKOA *IMPORTE*	%	AITORTUTAKO OBLIG. *OBLIG. RECONOCIDAS* ZENBATEKOA *IMPORTE*	%
		LANGILE-GASTUAK GUZTIRA - *TOTAL GASTOS DE PERSONAL*	11.194.563	10.975.361	98,0	10.944.661	97,8	5.372.714	48,0
1229		COVID-19K ERAGINDAKO KRISIAREN AURKAKO NEURRIAK *MEDIDAS CONTRA LA CRISIS PROVOCADA POR COVID-19*							
	452	- KULTURA JARDUERA: COVID-19AREN AURKA HARTUTAKO NEURRIEK KALTETUTAKO KULTUR-ERAGILEEN ARTEAN KULTURA JARDUERA AHALBIDERATZEKO DIRULAGUNTZAK. *ACTIVIDAD CULTURAL: SUBVENCIONES DESTINADAS A POSIBILITAR LA ACTIVIDAD CULTURAL ENTRE AGENTES CULTURALES QUE SE HAYAN VISTO AFECTADOS POR LAS MEDIDAS ADOPTADAS FRENTE A COVID-19.*	5.910.000	0	0,0	0	0,0	0	0,0
		- KULTURA SEKTOREKO PROFESIONALAK 2021 (COVID-19) *PROFESIONALES DE LA CULTURA 2021 (COVID-19)*	0	3.672.996	-	3.672.996	-	3.672.996	-
	453	KULTURA SEKTOREKO PROFESIONALAK 2021 (COVID-19) *PROFESIONALES DE LA CULTURA 2021 (COVID-19)*	0	2.009.766	-	2.009.766	-	2.009.766	-
4512		KIROLAK *DEPORTES*							
	218	FRANTZIAKO TOURRA EUSKADI IRTEERA HANDIA 2023 (KANONA) *TOUR DE FRANCIA PAÍS VASCO GRAN SALIDA 2023 (CÁNON)*	2.400.000	2.400.000	100,0	2.400.000	100,0	0	0,0
	454	- KIROL FEDERAZIOEN PROGRAMAK 2021: EUSKADIKO KIROL FEDERAZIOEN KIROL-PROGRAMAK FINANTZATZEKO DIRULAGUNTZAK. *PROGRAMAS DE FEDERACIONES DEPORTIVAS 2021: SUBVENCIONES PARA FINANCIAR LOS PROGRAMAS DEPORTIVOS DE LAS FEDERACIONES DEPORTIVAS VASCAS.*	2.475.000	0	0,0	0	0,0	0	0,0
		- KIROL FEDERAZIOEN PROGRAMAK 2021 *PROGRAMAS DE FEDERACIONES DEPORTIVAS 2021*	0	2.475.000	-	2.475.000	-	1.237.500	-
4513		KULTURAREN SUSTAPENA *PROMOCION DE LA CULTURA*							
	413	ETXEPARE EUSKAL INSTITUTUA, USTIAPEN AURREKONTUA. *INSTITUTO VASCO ETXEPARE, PRESUPUESTO DE EXPLOTACION.*	3.300.000	3.300.000	100,0	3.300.000	100,0	2.475.000	75,0
	414	EUSKADIKO ORKESTRA, S.A., USTIAPEN AURREKONTUA. *ORQUESTA DE EUSKADI, S.A., PRESUPUESTO DE EXPLOTACION.*	8.300.000	8.300.000	100,0	8.300.000	100,0	4.150.000	50,0
	451	TABAKALERA (KULTURA GARAIKIDEAREN NAZIOARTEKO GUNEA, SA-KGNG, SA), USTIAPEN AURREKONTUA. *TABAKALERA (CENTRO INTERNACIONAL DE CULTURA CONTEMPORANEA, SA-CICC, SA), PRESUPUESTO DE EXPLOTACION.*	1.690.000	1.690.000	100,0	1.690.000	100,0	359.216	21,3
4514		ONDARE HISTORIKO ARTISTIKOA *PATRIMONIO HISTORICO ARTISTICO*							

11 SEKZIOA: KULTURA ETA HIZKUNTZA POLITIKA
SECCION 11: CULTURA Y POLITICA LINGÜISTICA

Euroak
Euros

PROGRAMA *PROGRAMA*	CAC	PARTIDA *PARTIDA*	AURREKONTU EGUNERATUA *PRESUPUESTO ACTUALIZADO*	GASTU BAIMENAK *AUTORIZAC. DE GASTOS* ZENBATEKOA *IMPORTE*	%	GASTU DISPOSIZIOAK *DISPOSIC. DE GASTOS* ZENBATEKOA *IMPORTE*	%	AITORTUTAKO OBLIG. *OBLIG. RECONOCIDAS* ZENBATEKOA *IMPORTE*	%
	454	- BILBOKO GUGGENHEIM MUSEOA FUNDAZIOA (FMGB), FUNDAZIOAREN ERAGIKETA-GASTUEN AURREKONTUA. *FUNDACION MUSEO GUGGENHEIM DE BILBAO (FMGB), PRESUPUESTO DE GASTOS OPERATIVOS DE LA FUNDACION.*	4.415.000	4.415.000	100,0	4.415.000	100,0	2.207.500	50,0
		- BILBOKO ARTE EDERREN MUSEOA FUNDAZIOA, USTIAPEN AURREKONTUA. *FUNDACION MUSEO BELLAS ARTES DE BILBAO, PRESUPUESTO DE EXPLOTACION.*	1.902.519	1.866.666	98,1	1.866.666	98,1	1.400.000	73,6
4515 GIZARTE HEDABIDEAK *MEDIOS DE COMUNICACION SOCIAL*									
	413	EUSKAL IRRATI TELEBISTA (EITB), USTIAPEN AURREKONTUA. *RADIO TELEVISION VASCA (EITB), PRESUPUESTO DE EXPLOTACION.*	140.400.000	140.400.000	100,0	140.400.000	100,0	67.500.000	48,1
	714	EITB MEDIA SAU, KAPITAL AURREKONTUA (EUSKAL ZINEMA PROGRAMA). *EITB MEDIA SAU, PRESUPUESTO DE CAPITAL (PROGRAMA CINE VASCO).*	5.050.000	5.050.000	100,0	5.050.000	100,0	0	0,0
	811	EUSKAL IRRATI TELEBISTA (EITB), ERAKUNDEAREN FONDO SOZIALA HANDITZEA. *RADIO TELEVISION VASCA (EITB), AMPLIACION DEL FONDO SOCIAL DEL ENTE.*	3.400.000	0	0,0	0	0,0	0	0,0
4711 HIZKUNTZA POLITIKA *POLITICA LINGÜISTICA*									
	412	HABE (HELDUEN ALFABETATZE ETA BERREUSKALDUNTZERAKO ERAKUNDEA), GASTU ARRUNTAK. *HABE (INSTITUTO DE ALFABETIZACION Y REEUSKALDUNIZACION DE ADULTOS), GASTOS CORRIENTES.*	42.400.000	42.400.000	100,0	42.400.000	100,0	31.800.000	75,0
	421	TOKIKO EUSKARAZKO EGUNKARIAK ETA ALDIZKARIAK (FORU ALDUNDIAK) (19/22): UDALERRI, ESKUALDE ETA LURRALDE JAKINETAN ZABALTZEN DIREN EGUNKARIAK ETA INFORMAZIO OROKORREKO ALDIZKARIAK. *DIARIOS Y REVISTAS LOCALES EN EUSKERA (DIPUTACIONES FORALES) (19/22): DIARIOS Y REVISTAS DE INFORMACION GENERAL DISTRIBUIDOS EN MUNICIPIOS, COMARCAS O TERRITORIOS CONCRETOS.*	1.582.687	1.582.687	100,0	1.582.687	100,0	1.582.687	100,0
	452	- EUSKAL EDITOREA SL (19/22), BERRIA EGUNKARIA (EAE OSOAN ZABALTZEN DEN EGUNKARIA). *EUSKAL EDITOREA SL (19/22), PERIODICO BERRIA (DIARIO DISTRIBUIDO EN TODA LA CAE).*	2.320.000	2.320.000	100,0	2.320.000	100,0	2.320.000	100,0
		- EUSKARAZKO HEDABIDEAK (19/22): EUSKARAZKO HEDABIDEAK SENDOTU, ERAGINKORTU, GARATU ETA NORMALIZATZEKO DIRULAGUNTZAK. *MEDIOS DE COMUNICACION EN EUSKERA (19/22): SUBVENCIONES A LA CONSOLIDACION, PENETRACION, DESARROLLO Y NORMALIZACION DE LOS MEDIOS DE COMUNICACION EN EUSKERA.*	3.968.000	0	0,0	0	0,0	0	0,0
		- EUSKARAZKO HEDABIDEAK (19/22) *MEDIOS DE COMUNICACIÓN EN EUSKERA (19/22)*	0	3.215.692	-	3.215.692	-	2.724.234	-

EAEko ADMINISTRAZIO OROKORRA - *ADMINISTRACION GENERAL DE LA CAE*
GASTU-AURREKONTUAREN PARTIDA GARRANTZITSUEN ANALISIA 2021KO EKAINAREN 30EAN
ANALISIS DE LAS PARTIDAS MAS SIGNIFICATIVAS DEL PRESUPUESTO DE GASTOS A 30 DE JUNIO DE 2021
SEKZIOKAKO XEHETASUNA - *DETALLE POR SECCIONES*

11 SEKZIOA: KULTURA ETA HIZKUNTZA POLITIKA
SECCION 11: CULTURA Y POLITICA LINGÜISTICA

Euroak
Euros

PROGRAMA *PROGRAMA*	CAC	PARTIDA *PARTIDA*	AURREKONTU EGUNERATUA *PRESUPUESTO ACTUALIZADO*	GASTU BAIMENAK *AUTORIZAC. DE GASTOS* ZENBATEKOA *IMPORTE*	%	GASTU DISPOSIZIOAK *DISPOSIC. DE GASTOS* ZENBATEKOA *IMPORTE*	%	AITORTUTAKO OBLIG. *OBLIG. RECONOCIDAS* ZENBATEKOA *IMPORTE*	%
		ANALIZATUA - *ANALIZADO*	240.707.769	236.073.169	98,1	236.042.469	98,1	128.811.612	53,5
		%	79,5	83,0		86,8		86,4	
		ANALIZATU GABEKOA - *RESTO SIN ANALIZAR*	61.900.267	48.454.533	78,3	35.763.528	57,8	20.324.359	32,8
		%	20,5	17,0		13,2		13,6	
		SEKZIOA GUZTIRA *TOTAL SECCION*	**302.608.036**	**284.527.702**	**94,0**	**271.805.996**	**89,8**	**149.135.971**	**49,3**
		%	**100,0**	**100,0**		**100,0**		**100,0**	

12 SEKZIOA: TURISMOA, MERKATARITZA ETA KONTSUMOA
SECCION 12: TURISMO, COMERCIO Y CONSUMO

Euroak
Euros

PROGRAMA *PROGRAMA*	CAC	PARTIDA *PARTIDA*	AURREKONTU EGUNERATUA *PRESUPUESTO ACTUALIZADO*	GASTU BAIMENAK *AUTORIZAC. DE GASTOS* ZENBATEKOA *IMPORTE*	%	GASTU DISPOSIZIOAK *DISPOSIC. DE GASTOS* ZENBATEKOA *IMPORTE*	%	AITORTUTAKO OBLIG. *OBLIG. RECONOCIDAS* ZENBATEKOA *IMPORTE*	%
		LANGILE-GASTUAK GUZTIRA - *TOTAL GASTOS DE PERSONAL*	7.132.241	7.019.276	98,4	6.754.931	94,7	3.387.958	47,5
1229 COVID-19K ERAGINDAKO KRISIAREN AURKAKO NEURRIAK *MEDIDAS CONTRA LA CRISIS PROVOCADA POR COVID-19*									
	452	- TURISMOAREN SEKTOREA SUSPERTZEKO ETA LAGUNTZEKO PROGRAMA. *PROGRAMA DE ESTIMULO Y ACOMPAÑAMIENTO AL SECTOR TURISTICO.*	1.826.405	0	0,0	0	0,0	0	0,0
		- EUSKAL SEKTORE TURISTIKOARI EUSTEKO LAGUNTZAK *AYUDAS PARA EL SOSTENIMIENTO DEL SECTOR TURÍSTICO VASCO*	16.905.695	16.905.695	100,0	8.136.000	48,1	8.103.000	47,9
		- TOKIKO SALTOKI TXIKIAK BERRAKTIBATZEKO ETA KONTSUMORAKO PIZGARRIAK EMATEKO PLANA. *PLAN DE REACTIVACION DEL PEQUEÑO COMERCIO LOCAL E INCENTIVOS AL CONSUMO.*	7.000.000	0	0,0	0	0,0	0	0,0
		- EUSKAL TXIKIZKAKO MERKATARITZARI EUSTEKO LAGUNTZAK *AYUDAS PARA EL SOSTENIMIENTO DEL COMERCIO MINORISTA VASCO*	12.997.426	12.997.426	100,0	8.948.500	68,8	8.940.500	68,8
		- EUSKAL OSTALARITZA-SEKTOREARENTZAKO "COVID 19" LAGUNTZAK *AYUDAS COVID 19 AL SECTOR HOSTELERO VASCO*	23.042.500	23.042.500	100,0	21.707.500	94,2	21.701.000	94,2
	454	- MERKATARITZA BULEGO TEKNIKOAK (MBT) 2021-2022. *OFICINAS TECNICAS DE COMERCIO (OTC) 2021-2022.*	1.540.000	0	0,0	0	0,0	0	0,0
		- HIRIGUNE ELKARTEAK. ZONAKO ESTRATEGIAK GARATZEN LAGUNTZEKO. *HIRIGUNE ASOCIACIONES. APOYO AL DESARROLLO DE ESTRATEGIAS ZONALES.*	1.770.000	280.111	15,8	280.111	15,8	0	0,0
4431 KONTSUMOA *CONSUMO*									
	412	KONTSUMOBIDE-KONTSUMOKO EUSKAL INSTITUTUA *KONTSUMOBIDE-INSTITUTO VASCO DE CONSUMO*	5.881.543	5.881.543	100,0	5.881.543	100,0	2.940.772	50,0
7511 TURISMO ETA OSTALARITZA *TURISMO Y HOSTELERIA*									
	414	BASQUETOUR. *BASQUETOUR.*	8.302.578	8.302.578	100,0	8.302.578	100,0	4.000.000	48,2
7612 BARNE MERKATARITZA *COMERCIO INTERIOR*									
	454	2020 IZENDUNAK *NOMINATIVAS 2020*	2.467.663	0	0,0	0	0,0	0	0,0

EAEko ADMINISTRAZIO OROKORRA - *ADMINISTRACION GENERAL DE LA CAE*
GASTU-AURREKONTUAREN PARTIDA GARRANTZITSUEN ANALISIA 2021KO EKAINAREN 30EAN
ANALISIS DE LAS PARTIDAS MAS SIGNIFICATIVAS DEL PRESUPUESTO DE GASTOS A 30 DE JUNIO DE 2021
SEKZIOKAKO XEHETASUNA - *DETALLE POR SECCIONES*

12 SEKZIOA: TURISMOA, MERKATARITZA ETA KONTSUMOA
SECCION 12: TURISMO, COMERCIO Y CONSUMO

Euroak
Euros

PROGRAMA *PROGRAMA*	CAC	PARTIDA *PARTIDA*	AURREKONTU EGUNERATUA *PRESUPUESTO ACTUALIZADO*	GASTU BAIMENAK *AUTORIZAC. DE GASTOS* ZENBATEKOA *IMPORTE*	%	GASTU DISPOSIZIOAK *DISPOSIC. DE GASTOS* ZENBATEKOA *IMPORTE*	%	AITORTUTAKO OBLIG. *OBLIG. RECONOCIDAS* ZENBATEKOA *IMPORTE*	%
		ANALIZATUA - *ANALIZADO*	88.866.051	74.429.128	83,8	60.011.162	67,5	49.073.229	55,2
		%	85,6	88,6		93,3		97,5	
		ANALIZATU GABEKOA - *RESTO SIN ANALIZAR*	14.944.449	9.539.824	63,8	4.327.124	29,0	1.264.458	8,5
		%	14,4	11,4		6,7		2,5	
		SEKZIOA GUZTIRA *TOTAL SECCION*	**103.810.500**	**83.968.953**	**80,9**	**64.338.287**	**62,0**	**50.337.688**	**48,5**
		%	**100,0**	**100,0**		**100,0**		**100,0**	

EAEko ADMINISTRAZIO OROKORRA - *ADMINISTRACION GENERAL DE LA CAE*
GASTU-AURREKONTUAREN PARTIDA GARRANTZITSUEN ANALISIA 2021KO EKAINAREN 30EAN
ANALISIS DE LAS PARTIDAS MAS SIGNIFICATIVAS DEL PRESUPUESTO DE GASTOS A 30 DE JUNIO DE 2021
SEKZIOKAKO XEHETASUNA - *DETALLE POR SECCIONES*

Euroak
Euros

51 SEKZIOA: LAN HARREMANEN KONTSEILUA
SECCION 51: CONSEJO DE RELACIONES LABORALES

PROGRAMA *PROGRAMA*	CAC	PARTIDA *PARTIDA*	AURREKONTU EGUNERATUA *PRESUPUESTO ACTUALIZADO*	GASTU BAIMENAK *AUTORIZAC. DE GASTOS* ZENBATEKOA *IMPORTE*	%	GASTU DISPOSIZIOAK *DISPOSIC. DE GASTOS* ZENBATEKOA *IMPORTE*	%	AITORTUTAKO OBLIG. *OBLIG. RECONOCIDAS* ZENBATEKOA *IMPORTE*	%
3131 GIZARTE SOLASKIDETZAREN GARAPENA *DESARROLLO DE LA INTERLOCUCION SOCIAL*									
	418	AURREKON. EAEREN OROKORRETAN EZ DITUZTEN ZPEEI *A EEDDPP CUYOS PPTOS. NO SE INCORP. EN GRALES.CAE*	2.582.771	1.291.386	50,0	1.291.386	50,0	1.291.386	50,0
		ANALIZATUA - *ANALIZADO*	2.582.771	1.291.386	50,0	1.291.386	50,0	1.291.386	50,0
		%	99,0	99,0		99,0		99,0	
		ANALIZATU GABEKOA - *RESTO SIN ANALIZAR*	27.290	13.645	50,0	13.645	50,0	13.645	50,0
		%	1,0	1,0		1,0		1,0	
		SEKZIOA GUZTIRA *TOTAL SECCION*	**2.610.061**	**1.305.031**	**50,0**	**1.305.031**	**50,0**	**1.305.031**	**50,0**
		%	**100,0**	**100,0**		**100,0**		**100,0**	

EAEko ADMINISTRAZIO OROKORRA - *ADMINISTRACION GENERAL DE LA CAE*
GASTU-AURREKONTUAREN PARTIDA GARRANTZITSUEN ANALISIA 2021KO EKAINAREN 30EAN
ANALISIS DE LAS PARTIDAS MAS SIGNIFICATIVAS DEL PRESUPUESTO DE GASTOS A 30 DE JUNIO DE 2021
SEKZIOKAKO XEHETASUNA - *DETALLE POR SECCIONES*

Euroak
Euros

52 SEKZIOA: EUSKADIKO EKONOMIA ETA GIZARTE ARAZOET. BATZORDEA
SECCION 52: CONSEJO ECONOMICO Y SOCIAL VASCO

PROGRAMA *PROGRAMA*	CAC	PARTIDA *PARTIDA*	AURREKONTU EGUNERATUA *PRESUPUESTO ACTUALIZADO*	GASTU BAIMENAK *AUTORIZAC. DE GASTOS* ZENBATEKOA *IMPORTE*	%	GASTU DISPOSIZIOAK *DISPOSIC. DE GASTOS* ZENBATEKOA *IMPORTE*	%	AITORTUTAKO OBLIG. *OBLIG. RECONOCIDAS* ZENBATEKOA *IMPORTE*	%
1124	EUSKADIKO EKONOMIA ETA GIZARTE ARAZOET. BATZORDEA *CONSEJO ECONOMICO Y SOCIAL VASCO*								
	418	AURREKON. EAEREN OROKORRETAN EZ DITUZTEN ZPEEI *A EEDDPP CUYOS PPTOS. NO SE INCORP. EN GRALES.CAE*	1.465.709	732.855	50,0	732.855	50,0	732.855	50,0
		ANALIZATUA - *ANALIZADO*	1.465.709	732.855	50,0	732.855	50,0	732.855	50,0
		%	99,1	99,1		99,1		99,1	
		ANALIZATU GABEKOA - *RESTO SIN ANALIZAR*	12.955	6.478	50,0	6.478	50,0	6.478	50,0
		%	0,9	0,9		0,9		0,9	
		SEKZIOA GUZTIRA *TOTAL SECCION*	**1.478.664**	**739.332**	**50,0**	**739.332**	**50,0**	**739.332**	**50,0**
		%	**100,0**	**100,0**		**100,0**		**100,0**	

EAEko ADMINISTRAZIO OROKORRA - *ADMINISTRACION GENERAL DE LA CAE*
GASTU-AURREKONTUAREN PARTIDA GARRANTZITSUEN ANALISIA 2021KO EKAINAREN 30EAN
ANALISIS DE LAS PARTIDAS MAS SIGNIFICATIVAS DEL PRESUPUESTO DE GASTOS A 30 DE JUNIO DE 2021
SEKZIOKAKO XEHETASUNA - *DETALLE POR SECCIONES*

54 SEKZIOA: HERRI KONTUEN EUSKAL EPAITEGIA
SECCION 54: TRIBUNAL VASCO DE CUENTAS PUBLICAS

Euroak
Euros

PROGRAMA *PROGRAMA*	CAC	PARTIDA *PARTIDA*	AURREKONTU EGUNERATUA *PRESUPUESTO ACTUALIZADO*	GASTU BAIMENAK *AUTORIZAC. DE GASTOS* ZENBATEKOA *IMPORTE*	%	GASTU DISPOSIZIOAK *DISPOSIC. DE GASTOS* ZENBATEKOA *IMPORTE*	%	AITORTUTAKO OBLIG. *OBLIG. RECONOCIDAS* ZENBATEKOA *IMPORTE*	%
1112 HERRI KONTUEN EUSKAL EPAITEGIA *TRIBUNAL VASCO DE CUENTAS PUBLICAS*									
	418	AURREKONT.EAEREN OROKORRETAN DITUZTEN ZPEEI *A EEDDPP CUYOS PPTOS. SE INCORPORAN EN GRALES.CAE*	5.807.917	2.903.959	50,0	2.903.959	50,0	2.903.959	50,0
		ANALIZATUA - *ANALIZADO*	5.807.917	2.903.959	50,0	2.903.959	50,0	2.903.959	50,0
		%	96,2	96,2		96,2		96,2	
		ANALIZATU GABEKOA - *RESTO SIN ANALIZAR*	229.000	114.500	50,0	114.500	50,0	114.500	50,0
		%	3,8	3,8		3,8		3,8	
		SEKZIOA GUZTIRA *TOTAL SECCION*	**6.036.917**	**3.018.459**	**50,0**	**3.018.459**	**50,0**	**3.018.459**	**50,0**
		%	**100,0**	**100,0**		**100,0**		**100,0**	

EAEko ADMINISTRAZIO OROKORRA - *ADMINISTRACION GENERAL DE LA CAE*
GASTU-AURREKONTUAREN PARTIDA GARRANTZITSUEN ANALISIA 2021KO EKAINAREN 30EAN
ANALISIS DE LAS PARTIDAS MAS SIGNIFICATIVAS DEL PRESUPUESTO DE GASTOS A 30 DE JUNIO DE 2021
SEKZIOKAKO XEHETASUNA - *DETALLE POR SECCIONES*

55 SEKZIOA: DATUAK BABESTEKO EUSKAL BULEGOA
SECCION 55: AGENCIA VASCA DE PROTECCION DE DATOS

Euroak
Euros

PROGRAMA *PROGRAMA*	CAC	PARTIDA *PARTIDA*	AURREKONTU EGUNERATUA *PRESUPUESTO ACTUALIZADO*	GASTU BAIMENAK *AUTORIZAC. DE GASTOS* ZENBATEKOA *IMPORTE*	%	GASTU DISPOSIZIOAK *DISPOSIC. DE GASTOS* ZENBATEKOA *IMPORTE*	%	AITORTUTAKO OBLIG. *OBLIG. RECONOCIDAS* ZENBATEKOA *IMPORTE*	%
1113 DATUAK BABESTEKO EUSKAL BULEGOA *AGENCIA VASCA DE PROTECCION DE DATOS*									
	418	AURREKONT.EAEREN OROKORRETAN DITUZTEN ZPEEI *A EEDDPP CUYOS PPTOS. SE INCORPORAN EN GRALES.CAE*	1.802.261	901.131	50,0	901.131	50,0	901.131	50,0
		ANALIZATUA - *ANALIZADO*	1.802.261	901.131	50,0	901.131	50,0	901.131	50,0
		%	99,2	99,2		99,2		99,2	
		ANALIZATU GABEKOA - *RESTO SIN ANALIZAR*	15.000	7.500	50,0	7.500	50,0	7.500	50,0
		%	0,8	0,8		0,8		0,8	
		SEKZIOA GUZTIRA *TOTAL SECCION*	**1.817.261**	**908.631**	**50,0**	**908.631**	**50,0**	**908.631**	**50,0**
		%	**100,0**	**100,0**		**100,0**		**100,0**	

EAEko ADMINISTRAZIO OROKORRA - *ADMINISTRACION GENERAL DE LA CAE*
GASTU-AURREKONTUAREN PARTIDA GARRANTZITSUEN ANALISIA 2021KO EKAINAREN 30EAN
ANALISIS DE LAS PARTIDAS MAS SIGNIFICATIVAS DEL PRESUPUESTO DE GASTOS A 30 DE JUNIO DE 2021
SEKZIOKAKO XEHETASUNA - *DETALLE POR SECCIONES*

90 SEKZIOA: ZOR PUBLIKOA
SECCION 90: DEUDA PUBLICA

Euroak
Euros

PROGRAMA *PROGRAMA*	CAC	PARTIDA *PARTIDA*	AURREKONTU EGUNERATUA *PRESUPUESTO ACTUALIZADO*	GASTU BAIMENAK *AUTORIZAC. DE GASTOS* ZENBATEKOA *IMPORTE*	%	GASTU DISPOSIZIOAK *DISPOSIC. DE GASTOS* ZENBATEKOA *IMPORTE*	%	AITORTUTAKO OBLIG. *OBLIG. RECONOCIDAS* ZENBATEKOA *IMPORTE*	%
0111 ZOR PUBLIKOA *DEUDA PUBLICA*									
	311	BARNE ZOR PUBLIKOAREN EPE LABURREKO INTERESAK *INTERESES A CORTO PLAZO DE DEUDA PUBLICA INTERIOR*	123.997.040	99.002.851	79,8	99.002.851	79,8	99.002.851	79,8
	331	KREDITU-ERAKUNDEEKIKO ZORREN EPE LABURREKO INT. *A CORTO PLAZO CON ENTIDADES DE CREDITO*	74.354.866	14.831.617	19,9	14.831.617	19,9	14.831.617	19,9
	341	JASAP. ETA ANTZEKO JAULKPENAK FORMALIZATZEKO GAST. *GASTOS FORMALIZACION EMPRESTITOS Y EMISIO. ANALO.*	17.013.899	3.158.131	18,6	3.158.131	18,6	3.108.763	18,3
	911	EPE LABURREKO BARNE ZOR PUBLIKOA: OBLIG.ETA BONOAK *DEUDA PUBLICA INTERIOR A C/PLAZO, OBLIGA. Y BONOS*	313.500.000	313.500.000	100,0	313.500.000	100,0	313.500.000	100,0
	931	KREDITU-ERAKUNDEEN MAILEGUAK, EPE LABURRERA *PRESTAMOS A CORTO PLAZO DE ENTIDADES DE CREDITO*	454.231.176	96.666.667	21,3	96.666.667	21,3	96.666.667	21,3
		ANALIZATUA - *ANALIZADO*	983.096.981	527.159.266	53,6	527.159.266	53,6	527.109.898	53,6
		%	100,0	100,0		100,0		100,0	
		ANALIZATU GABEKOA - *RESTO SIN ANALIZAR*	117.000	28.634	24,5	28.634	24,5	17.176	14,7
		%	0,0	0,0		0,0		0,0	
		SEKZIOA GUZTIRA *TOTAL SECCION*	**983.213.981**	**527.187.900**	**53,6**	**527.187.900**	**53,6**	**527.127.074**	**53,6**
		%	**100,0**	**100,0**		**100,0**		**100,0**	

EAEko ADMINISTRAZIO OROKORRA - *ADMINISTRACION GENERAL DE LA CAE*
GASTU-AURREKONTUAREN PARTIDA GARRANTZITSUEN ANALISIA 2021KO EKAINAREN 30EAN
ANALISIS DE LAS PARTIDAS MAS SIGNIFICATIVAS DEL PRESUPUESTO DE GASTOS A 30 DE JUNIO DE 2021
SEKZIOKAKO XEHETASUNA - *DETALLE POR SECCIONES*

Euroak
Euros

95 SEKZIOA: ERAKUNDEEN BALIABIDEAK ETA KONPROMISOAK
SECCION 95: RECURSOS Y COMPROMISOS INSTITUCIONALES

PROGRAMA *PROGRAMA*	CAC	PARTIDA *PARTIDA*	AURREKONTU EGUNERATUA *PRESUPUESTO ACTUALIZADO*	GASTU BAIMENAK *AUTORIZAC. DE GASTOS* ZENBATEKOA *IMPORTE*	%	GASTU DISPOSIZIOAK *DISPOSIC. DE GASTOS* ZENBATEKOA *IMPORTE*	%	AITORTUTAKO OBLIG. *OBLIG. RECONOCIDAS* ZENBATEKOA *IMPORTE*	%
9119	BESTELAKO FINANTZA-HARR.,EUSKAL ALOR PUBLIKOAREKI *OTRAS RELACIONES FINANCIERAS CON SEC. PUBLI. VASC*								
	421	EGOKITZAPENERAKO FUNTS OROKORRA. *FONDO GENERAL DE AJUSTE.*	85.909.926	57.273.284	66,7	57.273.284	66,7	57.273.284	66,7
		ANALIZATUA - *ANALIZADO*	85.909.926	57.273.284	66,7	57.273.284	66,7	57.273.284	66,7
		%	100,0	100,0		100,0		100,0	
		ANALIZATU GABEKOA - *RESTO SIN ANALIZAR*	0	0	-	0	-	0	-
		%	0,0	0,0		0,0		0,0	
		SEKZIOA GUZTIRA *TOTAL SECCION*	**85.909.926**	**57.273.284**	**66,7**	**57.273.284**	**66,7**	**57.273.284**	**66,7**
		%	**100,0**	**100,0**		**100,0**		**100,0**	

99 SEKZIOA: HAINBAT SAIL
SECCION 99: DIVERSOS DEPARTAMENTOS

Euroak
Euros

PROGRAMA *PROGRAMA*	CAC	PARTIDA *PARTIDA*	AURREKONTU EGUNERATUA *PRESUPUESTO ACTUALIZADO*	GASTU BAIMENAK *AUTORIZAC. DE GASTOS* ZENBATEKOA *IMPORTE*	%	GASTU DISPOSIZIOAK *DISPOSIC. DE GASTOS* ZENBATEKOA *IMPORTE*	%	AITORTUTAKO OBLIG. *OBLIG. RECONOCIDAS* ZENBATEKOA *IMPORTE*	%
		LANGILE-GASTUAK GUZTIRA - *TOTAL GASTOS DE PERSONAL*	2.132.250	0	0,0	0	0,0	0	0,0
1221 HAINBAT SAIL *DIVERSOS DEPARTAMENTOS*									
	282	ABALEN BETEARAZPENA. *EJECUCION DE AVALES.*	10.000.000	0	0,0	0	0,0	0	0,0
	622	- ERAIKUNTZAK. *CONSTRUCCIONES.*	7.743.042	0	0,0	0	0,0	0	0,0
		- APARTEKO JARDUERAK ESKUALDE BEHARTSUAK/LEHENTASUNEZKO JARDUKETA-EREMUAK BULTZATU *ACTUACIóN SIGNIFIC. EXTRAORD. RELANZAM. COMARCAS DESFAVORECIDAS/ACTUACIóN PREFER*	51.337.308	0	0,0	0	0,0	0	0,0
1222 KREDITU OROKORRA *CREDITO GLOBAL*									
	622	KREDITU OROKORRA. *CREDITO GLOBAL.*	3.780.000	0	0,0	0	0,0	0	0,0
1229 COVID-19K ERAGINDAKO KRISIAREN AURKAKO NEURRIAK *MEDIDAS CONTRA LA CRISIS PROVOCADA POR COVID-19*									
	238	COVID-19AK ERAGINDAKO KRISIAREN AURKAKO NEURRIAK. *MEDIDAS CONTRA LA CRISIS PROVOCADA POR EL COVID-19.*	28.016.181	0	0,0	0	0,0	0	0,0
		ANALIZATUA - *ANALIZADO*	103.008.781	0	0,0	0	0,0	0	0,0
		%	98,1	-		-		-	
		ANALIZATU GABEKOA - *RESTO SIN ANALIZAR*	2.005.476	0	0,0	0	0,0	0	0,0
		%	1,9	-		-		-	
		SEKZIOA GUZTIRA *TOTAL SECCION*	**105.014.258**	**0**	**0,0**	**0**	**0,0**	**0**	**0,0**
		%	**100,0**	**-**		**-**		**-**	

EAEko ADMINISTRAZIO OROKORRA
SARRERA-AURREKONTUAREN BURUTZE GRADUA
Laburpen orokorra

ADMINISTRACIÓN GENERAL DE LA CAE
GRADO DE EJECUCIÓN DEL PRESUPUESTO DE INGRESOS
Resumen general

2021ko AURREKONTUA - PRESUPUESTO 2021

SARRERA-AURREKONTUAREN BURUTZE GRADUA- GRADO DE EJECUCIÓN DEL PRESUPUESTO DE INGRESOS

SARREREN JATORRIA - ORIGEN DE LOS INGRESOS

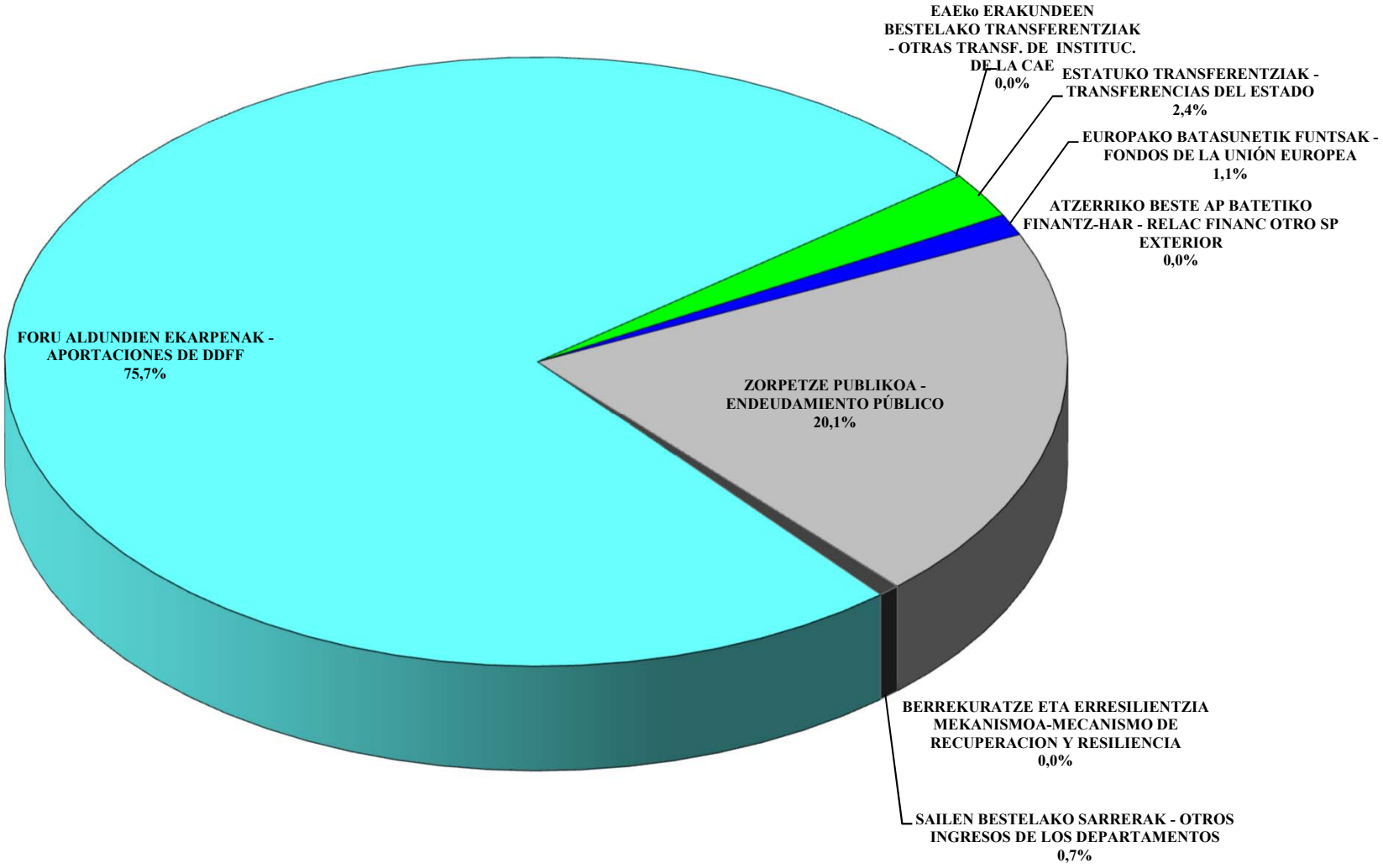

EAEko ADMINISTRAZIO OROKORRA - *ADMINISTRACION GENERAL DE LA CAE*
SARRERA-AURREKONTUAREN BURUTZE GRADUA 2021KO EKAINAREN 30EAN
GRADO DE EJECUCION DEL PRESUPUESTO DE INGRESOS A 30 DE JUNIO DE 2021
LABURPEN OROKORRA - *RESUMEN GENERAL*

Milaka euro
Miles de euros

KONTZEPTUA *CONCEPTO*	AURREKONTU EGUNERATUA *PRESUPUESTO ACTUALIZADO*	AITORTUTAKO ESKUBIDEAK *DERECHOS RECONOCIDOS*				BILDUTAKOA *RECAUDACIÓN*			
		ZENBATEK. *IMPORTE*	EGUN.% *%ACTUAL*	AURR. HIL. *MES ANT.*	AURR. URT. *AÑO ANT.*	ZENBATEK. *IMPORTE*	EGUN.% *%ACTUAL*	AURR. HIL. *MES ANT.*	AURR. URT. *AÑO ANT.*
FORU ALDUNDIEN EKARPENA *APORTACION DE LAS DIPUTACIONES FORALES*	9.619.130	4.808.605	50,0	41,7	50,3	4.278.605	44,5	32,6	29,6
EAEKO ERAKUNDEEN BESTELAKO TRANSF. *OTRAS TRANSF. DE INSTITUCIONES DE LA CAE*	147	0	0,0	0,0	0,0	0	0,0	0,0	0,0
ESTATUKO TRANSFERENTZIAK *TRANSFERENCIAS DEL ESTADO*	309.202	283.110	91,6	10,3	36,4	275.843	89,2	8,3	33,0
EUROPAKO BATASUNETIK FUNTSAK *FONDOS DE LA UNION EUROPEA*	145.726	71.694	49,2	48,2	44,7	71.694	49,2	48,2	44,7
ZORPETZE PUBLIKOA *ENDEUDAMIENTO PUBLICO*	2.552.400	1.165.110	45,6	45,6	83,7	1.165.110	45,6	45,6	83,7
SEKZIOEN BESTELAKO SARRERAK *OTROS INGRESOS DE LAS SECCIONES*	85.799	48.139	56,1	41,7	36,8	35.523	41,4	27,5	25,3
GERAKIN GABE AURREKONTUA GUZTIRA *TOTAL PRESUPUESTO SIN REMANENTES*	12.712.403	6.376.658	50,2	42,3	53,7	5.826.774	45,8	35,2	35,0
DIRUZAINTZAKO GERAKINAK *REMANENTES DE TESORERIA*	166.190								
GUZTIRA ***TOTAL***	**12.878.593**	**6.376.658**				**5.826.774**			

2021ko AURREKONTUA - PRESUPUESTO 2021

SARRERA-AURREKONTUAREN BURUTZE GRADUA- GRADO DE EJECUCIÓN DEL PRESUPUESTO DE INGRESOS

LABURPEN OROKORRA - RESUMEN GENERAL

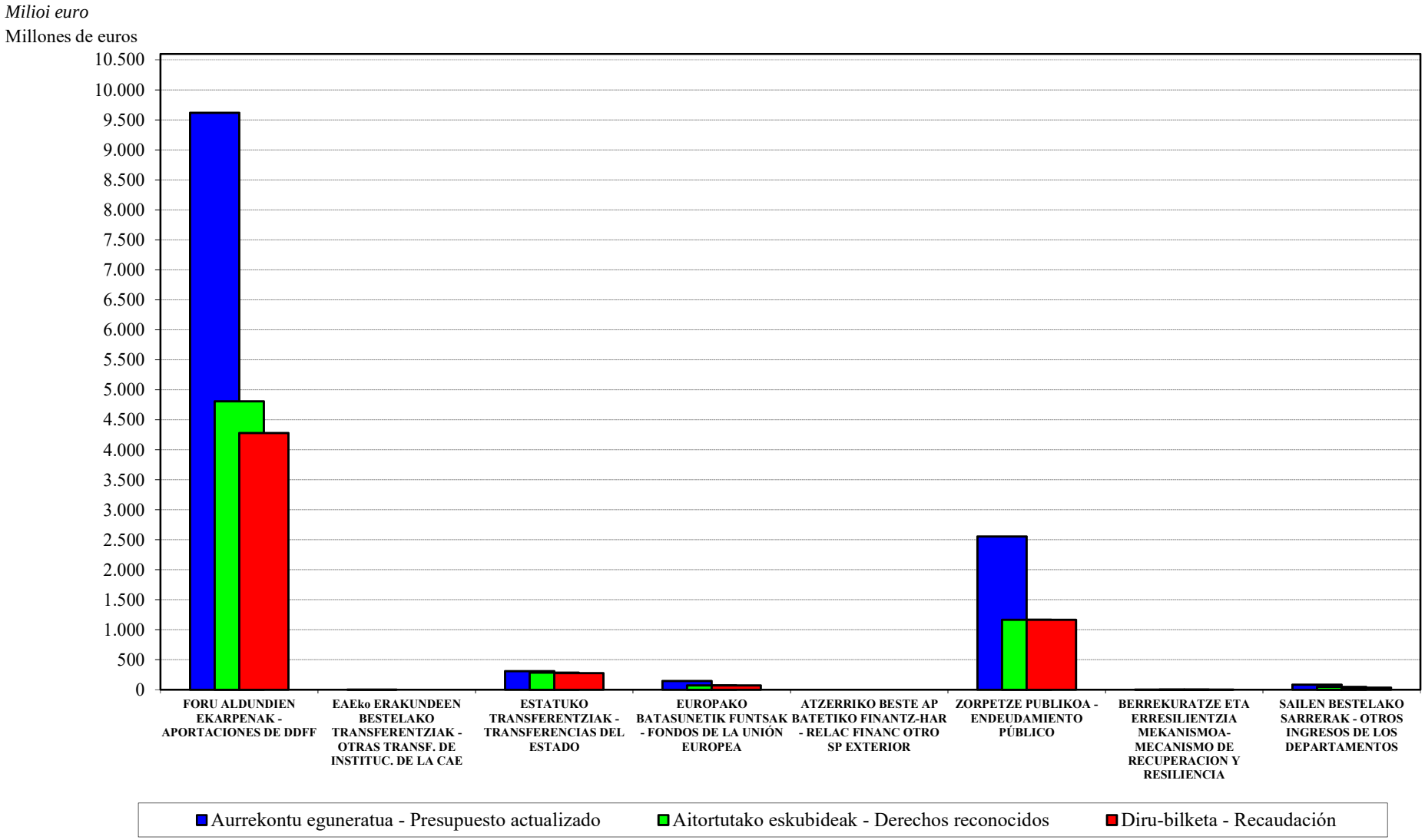

EAEko ADMINISTRAZIO OROKORRA
SARRERA-AURREKONTUAREN BURUTZE GRADUA
Sekzioen bestelako sarreren laburpena

ADMINISTRACIÓN GENERAL DE LA CAE
GRADO DE EJECUCIÓN DEL PRESUPUESTO DE INGRESOS
Resumen de otros ingresos de las secciones

EAEko ADMINISTRAZIO OROKORRA - *ADMINISTRACION GENERAL DE LA CAE*
SARRERA-AURREKONTUAREN BURUTZE GRADUA 2021KO EKAINAREN 30EAN - *GRADO DE EJECUCION DEL PRESUPUESTO DE INGRESOS A 30 DE JUNIO DE 2021*
SEKZIOEN BESTELAKO SARRERAK - *OTROS INGRESOS DE LAS SECCIONES*

Milaka euro
Miles de euros

	SEKZIOA *SECCION*	AURREKONTU EGUNERATUA *PRESUPUESTO ACTUALIZADO*	AITORTUTAKO ESKUBIDEAK *DERECHOS RECONOCIDOS*				BILDUTAKOA *RECAUDACIÓN*			
			ZENBATEK. *IMPORTE*	EGUN.% *%ACTUAL*	AURR. HIL. *MES ANT.*	AURR. URT. *AÑO ANT.*	ZENBATEK. *IMPORTE*	EGUN.% *%ACTUAL*	AURR. HIL. *MES ANT.*	AURR. URT. *AÑO ANT.*
01	JAURLARITZAREN LEHENDAKARITZA *LEHENDAKARITZA-PRESIDENCIA DEL GOBIERNO*	14	9	67,8	61,4	7138,3	9	67,8	61,4	7138,3
02	SEGURTASUNA *SEGURIDAD*	31.890	21.764	68,2	53,1	34,7	14.740	46,2	36,9	27,8
03	LANA ETA ENPLEGUA *TRABAJO Y EMPLEO*	2.233	1.280	57,3	51,2	49,2	1.038	46,5	42,0	39,4
04	GOBERNANTZA PUBLIKOA ETA AUTOGOBERNUA *GOBERNANZA PUBLICA Y AUTOGOBIERNO*	1.119	662	59,1	57,1	55,8	631	56,4	18,7	20,6
05	EKONOMIAREN GARAPENA, JASANGARRITAS. ETA INGURUM. *DESARROLLO ECONOMICO, SOSTENIBILIDAD Y MEDIO AMB.*	17.422	10.876	62,4	36,7	44,4	8.572	49,2	27,5	20,1
06	EKONOMIA ETA OGASUNA *ECONOMIA Y HACIENDA*	7.545	4.533	60,1	49,3	36,4	2.019	26,8	18,4	9,4
07	HEZKUNTZA *EDUCACION*	7.448	2.744	36,8	24,7	33,7	2.742	36,8	24,6	33,7
08	LURRALDE PLANGINTZA, ETXEBIZITZA ETA GARRAIOAK *PLANIFICACION TERRITORIAL, VIVIENDA Y TRANSPORTES*	11.964	3.311	27,7	24,4	8,7	2.945	24,6	6,6	7,6
09	OSASUNA *SALUD*	1.662	986	59,3	51,4	58,5	919	55,3	47,5	56,9
10	BERDINTASUNA, JUSTIZIA ETA GIZARTE POLITIKAK *IGUALDAD, JUSTICIA Y POLITICAS SOCIALES*	2.812	308	11,0	9,9	49,6	301	10,7	9,7	40,4
11	KULTURA ETA HIZKUNTZA POLITIKA *CULTURA Y POLITICA LINGÜISTICA*	211	328	155,2	153,9	74,2	328	155,2	153,9	73,8
12	TURISMOA, MERKATARITZA ETA KONTSUMOA *TURISMO, COMERCIO Y CONSUMO*	503	361	71,7	54,7	99,1	301	59,8	50,4	99,1
95	ERAKUNDEEN BALIABIDEAK ETA KONPROMISOAK *RECURSOS Y COMPROMISOS INSTITUCIONALES*	976	976	100,0	-	-	976	100,0	-	-
	GUZTIRA ***TOTAL***	**85.799**	**48.139**	**56,1**	**41,7**	**36,8**	**35.523**	**41,4**	**27,5**	**25,3**

2021ko AURREKONTUA - PRESUPUESTO 2021

SARRERA-AURREKONTUAREN BURUTZE GRADUA- GRADO DE EJECUCIÓN DEL PRESUPUESTO DE INGRESOS

SEKZIOEN BESTELAKO SARRERAK - OTROS INGRESOS POR SECCIONES

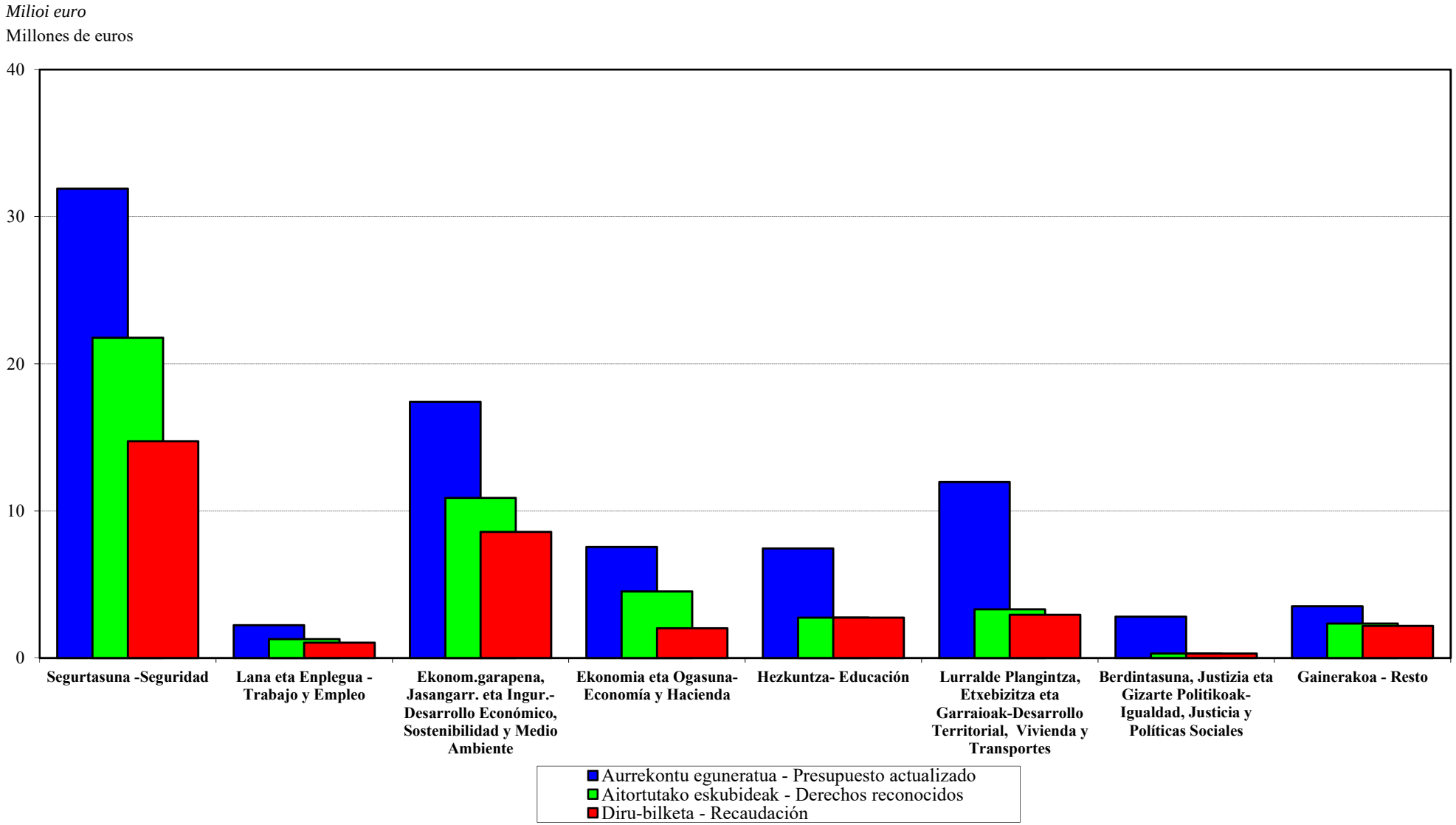

EAEko ADMINISTRAZIO OROKORRA
SARRERA-AURREKONTUAREN PARTIDA GARRANTZITSUENEN ANALISIA
Laburpen orokorra

ADMINISTRACIÓN GENERAL DE LA CAE
ANÁLISIS DE LAS PARTIDAS MÁS IMPORTANTES DEL PRESUPUESTO DE INGRESOS
Resumen general

EAEko ADMINISTRAZIO OROKORRA - *ADMINISTRACION GENERAL DE LA CAE*
SARRERA-AURREKONTUAREN PARTIDA GARRANTZITSUEN ANALISIA 2021KO EKAINAREN 30EAN
ANALISIS DE LAS PARTIDAS MAS SIGNIFICATIVAS DEL PRESUPUESTO DE INGRESOS A 30 DE JUNIO DE 2021
LABURPEN OROKORRA - *RESUMEN GENERAL*

Euroak
Euros

	AURREKONTU EGUNERATUA *PRESUPUESTO ACTUALIZADO*	AITORTUTAKO ESKUBIDEAK *DERECHOS RECONOCIDOS*			
		BORONDATEZKO ALDIA *PERIODO VOLUNTARIO*		EXEKUZIO ALDIA *PERIODO EJECUTIVO*	
		ZENBATEKOA *IMPORTE*	%	ZENBATEKOA *IMPORTE*	%
ANALIZATUA GUZTIRA *TOTAL ANALIZADO*	12.684.626.304	6.351.087.856	50,1	7.056.968	0,1
%	99,8	99,7		86,7	
GAINERAKO PARTIDAK, ANALIZATU GABEKOAK *RESTO PARTIDAS SIN ANALIZAR*	27.777.046	17.433.885	62,8	1.079.692	3,9
%	0,2	0,3		13,3	
GERAKIN GABE AURREKONTUA GUZTIRA *TOTAL PRESUPUESTO SIN REMANENTES*	12.712.403.350	6.368.521.741	50,1	8.136.661	0,1
%	98,7	100,0		100,0	
DIRUZAINTZAKO GERAKINAK *REMANENTES DE TESORERIA*	166.189.541				
AURREKONTUA GUZTIRA *TOTAL PRESUPUESTO*	**12.878.592.891**	**6.368.521.741**	**49,5**	**8.136.661**	**0,1**
%	**100,0**	**100,0**		**100,0**	

EAEko ADMINISTRAZIO OROKORRA
SARRERA-AURREKONTUAREN PARTIDA GARRANTZITSUENEN ANALISIA
Sekziokako xehetasuna

ADMINISTRACIÓN GENERAL DE LA CAE
ANÁLISIS DE LAS PARTIDAS MÁS IMPORTANTES DEL PRESUPUESTO DE INGRESOS
Detalle por secciones

EAEko ADMINISTRAZIO OROKORRA - *ADMINISTRACION GENERAL DE LA CAE*
SARRERA-AURREKONTUAREN PARTIDA GARRANTZITSUEN ANALISIA 2021KO EKAINAREN 30EAN
ANALISIS DE LAS PARTIDAS MAS SIGNIFICATIVAS DEL PRESUPUESTO DE INGRESOS A 30 DE JUNIO DE 2021
SEKZIOKAKO XEHETASUNA - *DETALLE POR SECCIONES*

Euroak
Euros

SEKZIO / PROGRAMA *SECCION / PROGRAMA*	CAC	PARTIDA *PARTIDA*	AURREKONTU EGUNERATUA *PRESUPUESTO ACTUALIZADO*	AITORTUTAKO ESKUBIDEAK *DERECHOS RECONOCIDOS*			
				BORONDATEZKO ALDIA *PERIODO VOLUNTARIO*		EXEKUZIO ALDIA *PERIODO EJECUTIVO*	
				ZENBATEKOA *IMPORTE*	%	ZENBATEKOA *IMPORTE*	%
02 SEKZIOA: SEGURTASUNA ***SECCION 02: SEGURIDAD***							
22210 TRAFIKOA *TRAFICO*							
	391	- ISUNAK ETA TRAFIKOKO ZIGORRAK. *MULTAS Y SANCIONES DE TRAFICO.*	16.000.000	8.187.960	51,2	2.142.955	13,4
		- ATZERRITARREI EZARRITAKO ISUNAK ETA TRAFIKOKO ZIGORRAK. *MULTAS Y SANCIONES DE TRAFICO IMPUESTAS A EXTRANJEROS.*	1.900.000	462.050	24,3	300	0,0
		- RADAR FINKOKO TRAFIKO ZIGORRAK ETA ONESPENAK. *MULTAS Y SANCIONES DE TRAFICO DE RADAR FIJO.*	7.500.000	3.732.960	49,8	1.424.676	19,0
22230 ERTZAINTZA ZERBITZUAN *ERTZAINTZA EN SERVICIO*							
	391	HERRITARREN SEGURTASUNEKO ZEHAPENAK *SANCIONES SEGURIDAD CIUDADANA.*	800.000	2.064.114	258,0	906.627	113,3
	824	- LANGILEEI EMANDAKO EPE LABURREKO KREDITUAK *CREDITOS A CORTO PLAZO AL PERSONAL*	0	1.695.622		0	
		- LANGILEEI EMANDAKO EPE LABURREKO KREDITUAK. *CREDITOS A CORTO PLAZO AL PERSONAL.*	4.000.000	0	0,0	0	0,0
05 SEKZIOA: EKONOMIAREN GARAPENA, JASANGARRITAS. ETA INGURUM. ***SECCION 05: DESARROLLO ECONOMICO, SOSTENIBILIDAD Y MEDIO AMB.***							
72120 INDUSTRIA GARAPENA *DESARROLLO INDUSTRIAL*							
	380	ITZULERAK *REINTEGROS*	1.500.000	2.929.003	195,3	0	0,0
	823	GAUZATU ETA BIDERATU-INDUSTRIAKO ITZULERAK. *REINTEGROS GAUZATU Y BIDERATU DE INDUSTRIA.*	5.350.000	1.885.717	35,2	0	0,0
72130 INDUSTRIA SEGURTASUNA *SEGURIDAD INDUSTRIAL*							

Euroak
Euros

SEKZIO / PROGRAMA *SECCION / PROGRAMA*	CAC	PARTIDA *PARTIDA*	AURREKONTU EGUNERATUA *PRESUPUESTO ACTUALIZADO*	AITORTUTAKO ESKUBIDEAK *DERECHOS RECONOCIDOS* BORONDATEZKO ALDIA *PERIODO VOLUNTARIO* ZENBATEKOA *IMPORTE*	%	EXEKUZIO ALDIA *PERIODO EJECUTIVO* ZENBATEKOA *IMPORTE*	%
	393	IAT URTEROKO KUOTA *CANON ANUAL ITVS*	3.150.000	338.224	10,7	0	0,0
06 SEKZIOA: EKONOMIA ETA OGASUNA ***SECCION 06: ECONOMIA Y HACIENDA***							
61120 ZERGA-POLITIKA *POLITICA FISCAL*							
	292	JOKOAREN GAINEKO TASAREN ERREKARGUA *RECARGO DE LA TASA SOBRE EL JUEGO*	3.110.000	122.733	3,9	0	0,0
63110 FINANTZA-POLITIKA *POLITICA FINANCIERA*							
	391	PREMIAMENDUZKO ERREKARGUAK *RECARGO DE APREMIO*	1.000.000	0	0,0	2.582.410	258,2
	394	GAUZATUTAKO ABALENGATIKO DIRU-SARRERAK *INGRESOS POR AVALES EJECUTADOS*	2.000.000	276.180	13,8	0	0,0
07 SEKZIOA: HEZKUNTZA ***SECCION 07: EDUCACION***							
42240 ARAUBIDE BEREZIKO IRAKASKUNTZAK *ENSEÑANZAS DE REGIMEN ESPECIAL*							
	321	IRAKASKUNTZA-PRESTAKUNTZA ZERBITZUAK *SERVICIOS DE ENSEÑANZA Y FORMACION*	2.378.000	287.052	12,1	0	0,0
08 SEKZIOA: LURRALDE PLANGINTZA, ETXEBIZITZA ETA GARRAIOAK ***SECCION 08: PLANIFICACION TERRITORIAL, VIVIENDA Y TRANSPORTES***							
43120 ETXEBIZITZA *VIVIENDA*							
	321	HIGIEZINEN ALOKAIRUA *ARRENDAMIENTO DE INMUEBLES*	8.600.000	2.079.152	24,2	0	0,0

EAEko ADMINISTRAZIO OROKORRA - *ADMINISTRACION GENERAL DE LA CAE*
SARRERA-AURREKONTUAREN PARTIDA GARRANTZITSUEN ANALISIA 2021KO EKAINAREN 30EAN
ANALISIS DE LAS PARTIDAS MAS SIGNIFICATIVAS DEL PRESUPUESTO DE INGRESOS A 30 DE JUNIO DE 2021
SEKZIOKAKO XEHETASUNA - *DETALLE POR SECCIONES*

Euroak
Euros

SEKZIO / PROGRAMA *SECCION / PROGRAMA*	CAC	PARTIDA *PARTIDA*	AURREKONTU EGUNERATUA *PRESUPUESTO ACTUALIZADO*	AITORTUTAKO ESKUBIDEAK *DERECHOS RECONOCIDOS*			
				BORONDATEZKO ALDIA *PERIODO VOLUNTARIO*		EXEKUZIO ALDIA *PERIODO EJECUTIVO*	
				ZENBATEKOA *IMPORTE*	%	ZENBATEKOA *IMPORTE*	%
10 SEKZIOA: BERDINTASUNA, JUSTIZIA ETA GIZARTE POLITIKAK ***SECCION 10: IGUALDAD, JUSTICIA Y POLITICAS SOCIALES***							
31230 GIZARTE ZERBITZUAK *SERVICIOS SOCIALES*							
	321	TELELAGUNTZA ZERBITZUA. *SERVICIO DE TELEASISTENCIA.*	2.500.000	0	0,0	0	0,0
90 SEKZIOA: ZOR PUBLIKOA ***SECCION 90: DEUDA PUBLICA***							
01110 ZOR PUBLIKOA *DEUDA PUBLICA*							
	911	E. LUZEKO BARNE ZOR PUBLIKOA, OBLIG. ETA BONOAK *DEUDA PUBLICA INTERIOR A L/PLAZO, OBLIGA. Y BONOS*	2.552.400.475	1.165.109.836	45,6	0	0,0
95 SEKZIOA: ERAKUNDEEN BALIABIDEAK ETA KONPROMISOAK ***SECCION 95: RECURSOS Y COMPROMISOS INSTITUCIONALES***							
91110 FORU ALDUNDIEN EKARPENAK *APORTACIONES DE LAS DIPUTACIONES FORALES*							
	421	ARABAKO FORU ALDUNDITIK *DE LA DIPUTACION FORAL DE ALAVA*					
		- EKARPEN OROKORRA *APORTACION GENERAL*	1.456.450.811	730.057.935	50,1	0	0,0
		- EKARPEN BEREZIA. ERTZAINTZA *APORTACION ESPECIFICA. POLICIA AUTONOMA*	5.556.561	2.706.928	48,7	0	0,0
		- EKARPEN BEREZIA. FINANTZAKETA BERRIA. *APORTACION ESPECIFICA. NUEVA FINANCIACION.*	28.485.071	13.876.760	48,7	0	0,0
		- EKARPEN BEREZIA. ESKUMEN BERRIAK. *APORTACION ESPECIFICA. NUEVAS COMPETENCIAS.*	69.730.430	33.314.113	47,8	0	0,0
	421	GIPUZKOAKO FORU ALDUNDITIK *DE LA DIPUTACION FORAL DE GIPUZKOA*					
		- EKARPEN OROKORRA *APORTACION GENERAL*	3.007.184.812	1.507.376.094	50,1	0	0,0
		- EKARPEN BEREZIA. ERTZAINTZA *APORTACION ESPECIFICA. POLICIA AUTONOMA*	11.472.827	5.589.092	48,7	0	0,0

Euroak
Euros

SEKZIO / PROGRAMA *SECCION / PROGRAMA*	CAC	PARTIDA *PARTIDA*	AURREKONTU EGUNERATUA *PRESUPUESTO ACTUALIZADO*	AITORTUTAKO ESKUBIDEAK *DERECHOS RECONOCIDOS* BORONDATEZKO ALDIA *PERIODO VOLUNTARIO* ZENBATEKOA *IMPORTE*	%	EXEKUZIO ALDIA *PERIODO EJECUTIVO* ZENBATEKOA *IMPORTE*	%
		- EKARPEN BEREZIA. FINANTZAKETA BERRIA. *APORTACION ESPECIFICA. NUEVA FINANCIACION.*	58.814.120	28.651.831	48,7	0	0,0
		- EKARPEN BEREZIA. ESKUMEN BERRIAK. *APORTACION ESPECIFICA. NUEVAS COMPETENCIAS.*	143.974.853	68.784.813	47,8	0	0,0
	421	BIZKAIKO FORU ALDUNDITIK *DE LA DIPUTACION FORAL DE BIZKAIA*					
		- EKARPEN OROKORRA *APORTACION GENERAL*	4.515.715.861	2.263.539.676	50,1	0	0,0
		- EKARPEN BEREZIA. ERTZAINTZA *APORTACION ESPECIFICA. POLICIA AUTONOMA*	17.228.082	8.392.816	48,7	0	0,0
		- EKARPEN BEREZIA. FINANTZAKETA BERRIA. *APORTACION ESPECIFICA. NUEVA FINANCIACION.*	88.317.769	43.024.799	48,7	0	0,0
		- EKARPEN BEREZIA. ESKUMEN BERRIAK. *APORTACION ESPECIFICA. NUEVAS COMPETENCIAS.*	216.198.727	103.290.183	47,8	0	0,0
92110	ESPAINIAKO ALOR PUBLIKOAREKIKO FINANTZA-HARREMANA *RELACIONES FINANCIERAS CON SECTOR PUBLICO ESPAÑOL*						
	431	ESTATUKO ADMINISTRAZIO ZENTRALETIK *DE LA ADMINISTRACION CENTRAL DEL ESTADO*					
		- ERTZAINTZAREN KOTIZAZIO GEHIGARRIAREN KOSTURAKO FINANTZA-LANKIDETZA. *COLABORACION FINANCIERA EN EL COSTE DE LA COTIZACION ADICIONAL DE LA ERTZAINTZA.*	19.892.969	7.424.663	37,3	0	0,0
		- EGF-REN DIRU-SARREREN PARTAIDETZA, ENPLEGU-POLITIKA AKTIBOENTZAKO *PARTICIPACIÓN EN INGRESOS DEL FSE PARA LAS POLÍTICAS ACTIVAS DE EMPLEO*	0	41.707.506		0	
		- AUTONOMOENTZAKO ETA ENPRESENTZAKO ZUZENEKO LAGUNTZEN COVID LERROA *LÍNEA COVID DE AYUDAS DIRECTAS A AUTÓNOMOS Y EMPRESAS*	217.997.300	217.997.300	100,0	0	0,0
	731	ESTATUKO ADMINISTRAZIO ZENTRALETIK *DE LA ADMINISTRACION CENTRAL DEL ESTADO*					
		- EAE-KO TRENBIDE SARE BERRIA-KUDEAKETA KREDITOAK. *NUEVA RED FERROVIARIA EN LA CAE-CREDITOS GESTION.*	58.683.000	8.951.047	15,3	0	0,0

Euroak
Euros

SEKZIO / PROGRAMA *SECCION / PROGRAMA*	CAC	PARTIDA *PARTIDA*	AURREKONTU EGUNERATUA *PRESUPUESTO ACTUALIZADO*	AITORTUTAKO ESKUBIDEAK *DERECHOS RECONOCIDOS*			
				BORONDATEZKO ALDIA *PERIODO VOLUNTARIO*		EXEKUZIO ALDIA *PERIODO EJECUTIVO*	
				ZENBATEKOA *IMPORTE*	%	ZENBATEKOA *IMPORTE*	%
		- BILBOKO HEGOALDEKO TREN SAIHESBIDEA-KUDEAKETA KREDITOAK. *VARIANTE SUR FERROVIARIA DE BILBAO-CREDITOS DE GESTION.*	4.500.000	0	0,0	0	0,0
	739	ESPAINIAKO ALOR PUBLIKOKO BESTE ERAK. BATZUETATIK *DE OTRAS ENTIDADES DEL SECTOR PUBLICO ESPAÑOL*					
		- ENPRESA HANDIETAN ETA ETETAN ENERGIA-EFIZIENTZIARAKO JARDUEREN LAGUNTZAK *AYUDAS A LAS ACTUACIONES DE EFICIENCIA ENERGÉTICA EN PYME Y GRAN EMPRESA*	7.000.000	7.000.000	100,0	0	0,0
93110 EUROPAR BATASUNAREKIKO FINANTZA-HARREMANAK *RELACIONES FINANCIERAS CON LA UNION EUROPEA*							
	441	EUROPAR BATASUNETIK - EGIF *DE LA UNION EUROPEA - FSE*					
		- EGF ENPLEGU POLITIKA AKTIBOAK. *FSE POLITICAS ACTIVAS DE EMPLEO.*	18.200.000	0	0,0	0	0,0
		- EUSKAL AUTONOMIA ERKIDEGOKO EGF PROGRAMA ERAGILEA. *PROGRAMA OPERATIVO FSE PAIS VASCO.*	3.236.000	593.655	18,3	0	0,0
		- GAZTEEN ENPLEGUA PE 2014-2020. *PO EMPLEO JUVENIL 2014-2020.*	2.000.000	1.001.502	50,1	0	0,0
	441	EUROPAR BATASUNETIK - LGENF *DE LA UNION EUROPEA - FEADER*					
		- LANDA GARAPENA. *DESARROLLO RURAL.*	12.621.493	1.286.687	10,2	0	0,0
	441	EUROPAR BATASUNETIK - NBEF *DE LA UNION EUROPEA - FEAGA*					
		- EUROPAKO BATASUNETIK - NBEF. *DE LA UNION EUROPEA - FEAGA.*	70.636.580	0	0,0	0	0,0
		- FEAGA: OINARRIZKO ORDAINKETA *FEAGA: PAGO BÁSICO*	0	20.168.232		0	
		- FEAGA: GREENING *FEAGA: GREENING*	0	10.347.255		0	
		- FEAGA: LAGUNTZA ELKARTUAK *FEAGA: AYUDAS ASOCIADAS*	0	6.948.268		0	

Euroak
Euros

SEKZIO / PROGRAMA *SECCION / PROGRAMA*	CAC	PARTIDA *PARTIDA*	AURREKONTU EGUNERATUA *PRESUPUESTO ACTUALIZADO*	AITORTUTAKO ESKUBIDEAK *DERECHOS RECONOCIDOS*			
				BORONDATEZKO ALDIA *PERIODO VOLUNTARIO*		EXEKUZIO ALDIA *PERIODO EJECUTIVO*	
				ZENBATEKOA *IMPORTE*	%	ZENBATEKOA *IMPORTE*	%
		- FEAGA: OCM *FEAGA: OCM*	0	4.117.038		0	
	741	EUROPAR BATASUNETIK - EGEF *DE LA UNION EUROPEA - FEDER*					
		- EUSKAL AUTONOMIA ERKIDEGOKO EGEF 2014-2020 PROGRAMA ERAGILEA. *PROGRAMA OPERATIVO FEDER PAIS VASCO 2014-2020.*	20.000.000	17.455.143	87,3	0	0,0
	741	EUROPAR BATASUNETIK - LGENF *DE LA UNION EUROPEA - FEADER*					
		- LANDA GARAPENA. *DESARROLLO RURAL.*	11.640.563	2.463.204	21,2	0	0,0
	741	EBETIK-ITSAS ETA ARRANTZAREN EUROPAKO FUNTSA IAEF *DE LA UE-FONDO EUROPEO MARITIMO Y DE PESCA FEMP*					
		- EUSKAL AUTONOMIA ERKIDEGOKO IAEF PROGRAMA ERAGILEA *PROGRAMA OPERATIVO PV. FE MARITIMO Y DE LA PESCA.*	6.900.000	5.850.712	84,8	0	0,0
GUZTIRA ***TOTAL***			**12.684.626.304**	**6.351.087.856**	**50,1**	**7.056.968**	**0,1**

ERAKUNDE AUTONOMO ADMINISTRATIBOAK
GASTU-AURREKONTUAREN BURUTZE GRADUA FUNTZIOEN ARABERA

ORGANISMOS AUTÓNOMOS ADMINISTRATIVOS
GRADO DE EJECUCIÓN DEL PRESUPUESTO DE GASTOS POR FUNCIONES

ERAKUNDE AUTONOMO ADMINISTRATIBOAK - *ORGANISMOS AUTÓNOMOS ADMINISTRATIVOS*
GASTU-AURREKONTUAREN BURUTZE GRADUA 2021KO EKAINAREN 30EAN - *GRADO DE EJECUCION DEL PRESUPUESTO DE GASTOS A 30 DE JUNIO DE 2021*
FUNTZIOEN ARABERAKO LABURPENA - *RESUMEN POR FUNCIONES*

Milaka euro
Miles de euros

FUNTZIO TALDEA - *GRUPO FUNCIONAL* FUNTZIOA / *FUNCION*	HASIERAKO AURREK. *PRESUPUESTO INICIAL*	AURREK. EGUNERATUA *PRESUP. ACTUALIZADO*	AITORTUTAKO OBLIGAZ. *OBLIGAC. RECONOCIDAS*	GAUZATZE % *% EJECUCION*
1 ZERBITZU OROKORRAK *SERVICIOS DE CARACTER GENERAL*	18.401	18.426	2.942	16,0
12 ADMINISTRAZIO OROKORRA *ADMINISTRACION GENERAL*	18.401	18.426	2.942	16,0
2 HERRI BABESA ETA HERRITARREN SEGURTASUNA *PROTECCION CIVIL Y SEGURIDAD CIUDADANA*	23.860	23.860	9.340	39,1
22 HERRI SEGURTASUNA ETA BABESA *SEGURIDAD Y PROTECCION CIVIL*	23.860	23.860	9.340	39,1
3 GIZARTE SEGURTASUNA, BABESA ETA SUSTAPENA *SEGURIDAD, PROTECCION Y PROMOCION SOCIAL*	940.509	965.270	327.154	33,9
31 GIZARTE SEGURTASUNA ETA BABESA *SEGURIDAD Y PROTECCION SOCIAL*	524.798	524.713	257.889	49,1
32 GIZARTE SUSTAPENA *PROMOCION SOCIAL*	415.711	440.557	69.265	15,7
4 IZAERA SOZIALEKO ONDASUN PUBLIKOEN EKOIZPENA *PRODUCCION DE BIENES PUBLICOS DE CARACTER SOCIAL*	71.333	72.086	34.180	47,4
44 GIZARTE ONGIZATEA *BIENESTAR COMUNITARIO*	7.078	7.078	2.251	31,8
46 KOMUNITATE ETA GIZARTE ZERBITZUAK *OTROS SERVICIOS COMUNITARIOS Y SOCIALES*	2.093	2.093	515	24,6
47 EUSKARAREN SUSTAPENA *PROMOCION DEL EUSKERA*	62.162	62.915	31.414	49,9
5 EKONOMIAZKO ONDASUN PUBLIKOEN EKOIZPENA *PRODUCCION BIENES PUBLICOS DE CARACTER ECONOMICO*	14.809	14.809	5.812	39,2
55 OINARRIZKO INFORMAZIOA ETA ESTATISTIKOA *INFORMACION BASICA Y ESTADISTICA*	14.809	14.809	5.812	39,2

ERAKUNDE AUTONOMO ADMINISTRATIBOAK - *ORGANISMOS AUTÓNOMOS ADMINISTRATIVOS*
GASTU-AURREKONTUAREN BURUTZE GRADUA 2021KO EKAINAREN 30EAN - *GRADO DE EJECUCION DEL PRESUPUESTO DE GASTOS A 30 DE JUNIO DE 2021*
FUNTZIOEN ARABERAKO LABURPENA - *RESUMEN POR FUNCIONES*

Milaka euro
Miles de euros

FUNTZIO TALDEA - *GRUPO FUNCIONAL* FUNTZIOA / *FUNCION*	HASIERAKO AURREK. *PRESUPUESTO INICIAL*	AURREK. EGUNERATUA *PRESUP. ACTUALIZADO*	AITORTUTAKO OBLIGAZ. *OBLIGAC. RECONOCIDAS*	GAUZATZE % *% EJECUCION*
6 EKONOMIA-ARAUKETA OROKORRA *REGULACION ECONOMICA DE CARACTER GENERAL*	1.663	1.663	584	35,1
61 EKONOMIA-ARAUKETA *REGULACION ECONOMICA*	1.663	1.663	584	35,1
GUZTIRA ***TOTAL***	**1.070.575**	**1.096.113**	**380.013**	**34,7**

***ERAKUNDE AUTONOMO ADMINISTRATIBOAK* - ORGANISMOS AUTÓNOMOS ADMINISTRATIVOS**

***2020ko AURREKONTUA*- PRESUPUESTO 2020**

GASTU-AURREKONTUAREN BURUTZE GRADUA FUNTZIOEN ARABERA- GRADO DE EJECUCIÓN DEL PRESUPUESTO DE GASTOS POR FUNCIONES

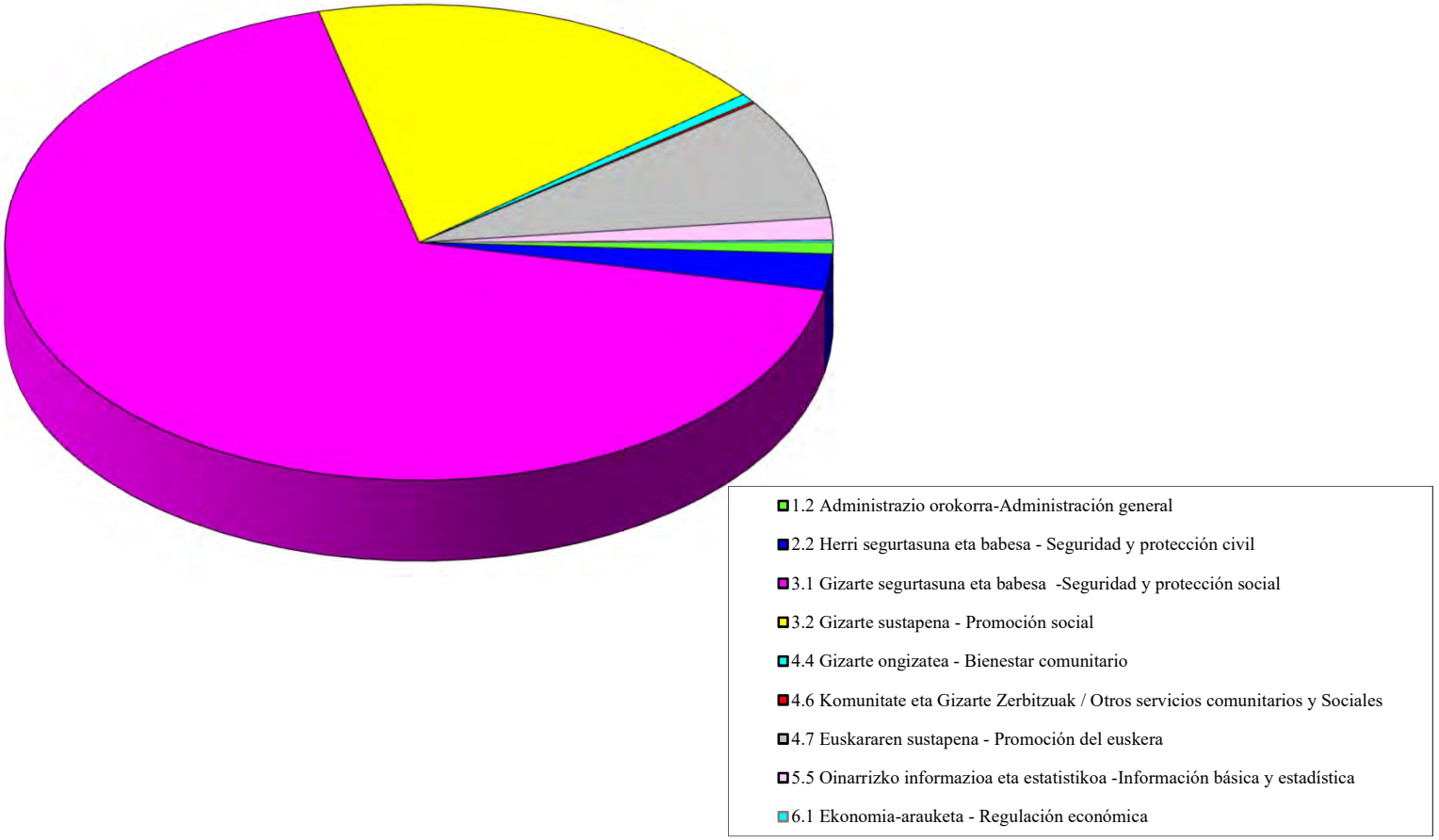

ERAKUNDE AUTONOMO ADMINISTRATIBOAK
KONPROMISOZKO KREDITUAK

ORGANISMOS AUTÓNOMOS ADMINISTRATIVOS
CRÉDITOS DE COMPROMISO

ERAKUNDE AUTONOMO ADMINISTRATIBOAK - *ORGANISMOS AUTÓNOMOS ADMINISTRATIVOS*
EKITALDIAREN KONPROMISOZKO KREDITUAK 2021KO EKAINAREN 30EAN - *CREDITOS DE COMPROMISO DEL EJERCICIO A 30 DE JUNIO DE 2021*
SEKZIOKAKO LABURPENA - *RESUMEN POR SECCIONES*

Euroak
Euros

SEKZIOA *SECCION*		KONPROMISOZKO KREDITUEN URTE ANITZEKO BANAKETA *DISTRIBUCION PLURIANUAL CREDITOS DE COMPROMISO*					
		2022	2023	2024	2025	2026 eta... *y ss.*	GUZTIRA *TOTAL*
40 LEHIAREN EUSKAL AGINTARITZA *AUTORIDAD VASCA DE LA COMPETENCIA*	HASIERAKO KREDITUA *CRÉDITO INICIAL*	50.000	0	0	0	0	50.000
	ALDAKETA *MODIFICACIÓN*	0	0	0	0	0	0
	KREDITU EGUNERATUA *CRÉDITO DEFINITIVO*	50.000	0	0	0	0	50.000
	BAIMENDUA *AUTORIZADO*	2.904	0	0	0	0	2.904
	KONPROMETITUTA *COMPROMETIDO*	2.904	0	0	0	0	2.904
41 LANBIDE-EUSKAL ENPLEGU ZERBITZUA *LANBIDE-SERVICIO VASCO DE EMPLEO*	HASIERAKO KREDITUA *CRÉDITO INICIAL*	71.946.959	24.891.867	1.900.600	31.200	92.444	98.863.070
	ALDAKETA *MODIFICACIÓN*	0	0	0	0	0	0
	KREDITU EGUNERATUA *CRÉDITO DEFINITIVO*	71.946.959	24.891.867	1.900.600	31.200	92.444	98.863.070
	BAIMENDUA *AUTORIZADO*	43.788.542	8.180.330	1.900.600	31.200	92.442	53.993.115
	KONPROMETITUTA *COMPROMETIDO*	5.167.528	774.421	0	0	0	5.941.948
42 MEMORIA, BIZIKIDETZA ETA GIZA ESKUBIDEEN INSTIT. *INSTITUTO DE LA MEMORIA, LA CONVIVENCIA Y DDHH*	HASIERAKO KREDITUA *CRÉDITO INICIAL*	98.000	25.000	0	0	0	123.000
	ALDAKETA *MODIFICACIÓN*	0	0	0	0	0	0
	KREDITU EGUNERATUA *CRÉDITO DEFINITIVO*	98.000	25.000	0	0	0	123.000
	BAIMENDUA *AUTORIZADO*	82.500	0	0	0	0	82.500
	KONPROMETITUTA *COMPROMETIDO*	0	0	0	0	0	0

ERAKUNDE AUTONOMO ADMINISTRATIBOAK - *ORGANISMOS AUTÓNOMOS ADMINISTRATIVOS*
EKITALDIAREN KONPROMISOZKO KREDITUAK 2021KO EKAINAREN 30EAN - *CREDITOS DE COMPROMISO DEL EJERCICIO A 30 DE JUNIO DE 2021*
SEKZIOKAKO LABURPENA - *RESUMEN POR SECCIONES*

Euroak
Euros

SEKZIOA *SECCION*		KONPROMISOZKO KREDITUEN URTE ANITZEKO BANAKETA *DISTRIBUCION PLURIANUAL CREDITOS DE COMPROMISO*					
		2022	2023	2024	2025	2026 eta... *y ss.*	GUZTIRA *TOTAL*
43 HERRI ARDURALARITZAREN EUSKAL ERAKUNDEA-HAEE *INSTITUTO VASCO DE ADMINISTRACION PUBLICA-IVAP*	HASIERAKO KREDITUA *CRÉDITO INICIAL*	3.009.500	2.367.500	2.343.000	1.740.000	0	9.460.000
	ALDAKETA *MODIFICACIÓN*	0	0	0	0	0	0
	KREDITU EGUNERATUA *CRÉDITO DEFINITIVO*	3.009.500	2.367.500	2.343.000	1.740.000	0	9.460.000
	BAIMENDUA *AUTORIZADO*	405.100	333.558	137.310	19.663	0	895.630
	KONPROMETITUTA *COMPROMETIDO*	69.800	19.058	19.360	19.663	0	127.880
44 HELDUEN ALFABET. BERREUSKALDUNTZERAKO ERAKUN-HABE *INSTITUTO ALFABET. REEUSKALDUNIZACION ADULTOS-HABE*	HASIERAKO KREDITUA *CRÉDITO INICIAL*	34.186.400	953.000	735.000	400.000	400.000	36.674.400
	ALDAKETA *MODIFICACIÓN*	0	0	0	0	0	0
	KREDITU EGUNERATUA *CRÉDITO DEFINITIVO*	34.186.400	953.000	735.000	400.000	400.000	36.674.400
	BAIMENDUA *AUTORIZADO*	13.308.804	200.000	35.000	0	0	13.543.804
	KONPROMETITUTA *COMPROMETIDO*	4.632	0	0	0	0	4.632
45 POLIZIA ETA LARRIALDIETAKO EUSKAL AKADEMIA *ACADEMIA VASCA DE POLICIA Y EMERGENCIAS*	HASIERAKO KREDITUA *CRÉDITO INICIAL*	3.451.191	1.680.000	840.000	500.000	0	6.471.191
	ALDAKETA *MODIFICACIÓN*	0	0	0	0	0	0
	KREDITU EGUNERATUA *CRÉDITO DEFINITIVO*	3.451.191	1.680.000	840.000	500.000	0	6.471.191
	BAIMENDUA *AUTORIZADO*	1.749.758	387.320	140.000	0	0	2.277.078
	KONPROMETITUTA *COMPROMETIDO*	1.409.758	139.000	0	0	0	1.548.758

ERAKUNDE AUTONOMO ADMINISTRATIBOAK - *ORGANISMOS AUTÓNOMOS ADMINISTRATIVOS*
EKITALDIAREN KONPROMISOZKO KREDITUAK 2021KO EKAINAREN 30EAN - *CREDITOS DE COMPROMISO DEL EJERCICIO A 30 DE JUNIO DE 2021*
SEKZIOKAKO LABURPENA - *RESUMEN POR SECCIONES*

Euroak
Euros

SEKZIOA *SECCION*		KONPROMISOZKO KREDITUEN URTE ANITZEKO BANAKETA *DISTRIBUCION PLURIANUAL CREDITOS DE COMPROMISO*					
		2022	2023	2024	2025	2026 eta... *y ss.*	GUZTIRA *TOTAL*
46 EUSKAL ESTATISTIKA ERAKUNDEA-EUSTAT *INSTITUTO VASCO DE ESTADISTICA-EUSTAT*	HASIERAKO KREDITUA *CRÉDITO INICIAL*	1.941.000	1.934.000	1.934.000	0	0	5.809.000
	ALDAKETA *MODIFICACIÓN*	0	0	0	0	0	0
	KREDITU EGUNERATUA *CRÉDITO DEFINITIVO*	1.941.000	1.934.000	1.934.000	0	0	5.809.000
	BAIMENDUA *AUTORIZADO*	82.292	0	0	0	0	82.292
	KONPROMETITUTA *COMPROMETIDO*	28.756	0	0	0	0	28.756
47 EMAKUNDE-EMAKUMEAREN EUSKAL ERAKUNDEA *EMAKUNDE-INSTITUTO VASCO DE LA MUJER*	HASIERAKO KREDITUA *CRÉDITO INICIAL*	717.564	180.093	40.000	0	0	937.657
	ALDAKETA *MODIFICACIÓN*	0	0	0	0	0	0
	KREDITU EGUNERATUA *CRÉDITO DEFINITIVO*	717.564	180.093	40.000	0	0	937.657
	BAIMENDUA *AUTORIZADO*	417.230	0	0	0	0	417.230
	KONPROMETITUTA *COMPROMETIDO*	123.541	0	0	0	0	123.541
48 OSALAN-LANEKO SEGURT. ETA OSASUN. EUSKAL ERAK. *OSALAN-INSTIT. VASCO SEGURIDAD Y SALUD LABORALES*	HASIERAKO KREDITUA *CRÉDITO INICIAL*	2.786.321	2.696.321	2.051.323	326.323	0	7.860.288
	ALDAKETA *MODIFICACIÓN*	0	0	0	0	0	0
	KREDITU EGUNERATUA *CRÉDITO DEFINITIVO*	2.786.321	2.696.321	2.051.323	326.323	0	7.860.288
	BAIMENDUA *AUTORIZADO*	326.173	109.637	0	0	0	435.810
	KONPROMETITUTA *COMPROMETIDO*	326.173	109.637	0	0	0	435.810

ERAKUNDE AUTONOMO ADMINISTRATIBOAK - *ORGANISMOS AUTÓNOMOS ADMINISTRATIVOS*
EKITALDIAREN KONPROMISOZKO KREDITUAK 2021KO EKAINAREN 30EAN - *CREDITOS DE COMPROMISO DEL EJERCICIO A 30 DE JUNIO DE 2021*
SEKZIOKAKO LABURPENA - *RESUMEN POR SECCIONES*

Euroak
Euros

SEKZIOA *SECCION*		KONPROMISOZKO KREDITUEN URTE ANITZEKO BANAKETA *DISTRIBUCION PLURIANUAL CREDITOS DE COMPROMISO*					
		2022	2023	2024	2025	2026 eta... *y ss.*	GUZTIRA *TOTAL*
49 KONTSUMOBIDE-KONTSUMOKO EUSKAL INSTITUTUA *KONTSUMOBIDE-INSTITUTO VASCO DE CONSUMO*	HASIERAKO KREDITUA *CRÉDITO INICIAL*	1.583.393	130.000	0	0	0	1.713.393
	ALDAKETA *MODIFICACIÓN*	0	0	0	0	0	0
	KREDITU EGUNERATUA *CRÉDITO DEFINITIVO*	1.583.393	130.000	0	0	0	1.713.393
	BAIMENDUA *AUTORIZADO*	345.182	0	0	0	0	345.182
	KONPROMETITUTA *COMPROMETIDO*	345.182	0	0	0	0	345.182
GUZTIRA ***TOTAL***	**HASIERAKO KREDITUA** ***CRÉDITO INICIAL***	**119.770.328**	**34.857.781**	**9.843.923**	**2.997.523**	**492.444**	**167.961.999**
	ALDAKETA ***MODIFICACIÓN***	**0**	**0**	**0**	**0**	**0**	**0**
	KREDITU EGUNERATU ***CRÉDITO DEFINITIVO***	**119.770.328**	**34.857.781**	**9.843.923**	**2.997.523**	**492.444**	**167.961.999**
	BAIMENDUA ***AUTORIZADO***	**60.508.486**	**9.210.845**	**2.212.910**	**50.863**	**92.442**	**72.075.545**
	KONPROMETITUTA ***COMPROMETIDO***	**7.478.273**	**1.042.116**	**19.360**	**19.663**	**0**	**8.559.411**

HABE
GASTU-AURREKONTUAREN BURUTZE GRADUA
Kapitulukako laburpena

GRADO DE EJECUCIÓN DEL PRESUPUESTO DE GASTOS
Resumen por capítulos

HABE - *HABE*

GASTU-AURREKONTUAREN BURUTZE GRADUA 2021KO EKAINAREN 30EAN - *GRADO DE EJECUCION DEL PRESUPUESTO DE GASTOS A 30 DE JUNIO DE 2021*

KAPITULUKAKO LABURPENA - *RESUMEN POR CAPITULOS*

Milaka euro

Miles de euros

	KAPITULUA *CAPITULO*	AURREKONTU EGUNERATUA *PRESUPUESTO ACTUALIZADO*	GASTU BAIMENAK *AUTORIZACIONES DE GASTOS*				GASTU DISPOSIZIOAK *DISPOSICIONES DE GASTOS*				AITORTUTAKO OBLIGAZIOAK *OBLIGACIONES RECONOCIDAS*				ORDAINKETAK *PAGOS*			
			ZENBATEK. *IMPORTE*	EGUN.% *%ACTUAL*	AURR. HIL. *MES ANT.*	AURR. URT. *AÑO ANT.*	ZENBATEK. *IMPORTE*	EGUN.% *%ACTUAL*	AURR. HIL. *MES ANT.*	AURR. URT. *AÑO ANT.*	ZENBATEK. *IMPORTE*	EGUN.% *%ACTUAL*	AURR. HIL. *MES ANT.*	AURR. URT. *AÑO ANT.*	ZENBATEK. *IMPORTE*	EGUN.% *%ACTUAL*	AURR. HIL. *MES ANT.*	AURR. URT. *AÑO ANT.*
1	LANGILE-GASTUAK *GASTOS DE PERSONAL*	4.292	3.672	85,6	85,3	93,6	3.628	84,5	83,6	93,3	1.744	40,6	30,5	45,4	1.744	40,6	30,5	45,4
2	FUNTZIONAMENDU-GASTUAK *GASTOS DE FUNCIONAMIENTO*	7.385	4.086	55,3	54,4	96,6	3.476	47,1	46,1	54,6	2.884	39,1	32,0	43,2	2.882	39,0	31,8	36,1
4	GASTU ARRUNTETARAKO TRANSF. ETA DIRULAGUNTZAK *TRANSFERENCIAS Y SUBVENCIONES GASTOS CORRIENTES*	39.402	32.696	83,0	72,6	82,9	28.602	72,6	72,6	74,2	23.912	60,7	47,0	59,5	23.909	60,7	47,0	59,5
6	INBERTSIO ERREALAK *INVERSIONES REALES*	600	50	8,4	18,8	89,0	50	8,4	18,8	89,0	50	8,4	3,3	0,0	50	8,4	3,3	0,0
8	FINANTZA-AKTIBOEN GEHIKUNTZA *AUMENTO DE ACTIVOS FINANCIEROS*	6	2	25,0	25,0	0,0	2	25,0	25,0	0,0	2	25,0	25,0	0,0	2	25,0	25,0	0,0
	GUZTIRA ***TOTAL***	**51.685**	**40.506**	**78,4**	**70,4**	**85,8**	**35.758**	**69,2**	**69,1**	**73,2**	**28.593**	**55,3**	**43,0**	**55,7**	**28.587**	**55,3**	**43,0**	**54,7**
	GASTU ARRUNTAK *GASTOS CORRIENTES*	51.079	40.454	79,2	71,0	85,8	35.706	69,9	69,7	73,2	28.541	55,9	43,5	55,9	28.535	55,9	43,4	54,9
	KAPITAL ERAGIKETA EZ-FINANTZARIOAK *OPERACIONES DE CAPITAL NO FINANCIERAS*	600	50	8,4	18,8	89,0	50	8,4	18,8	89,0	50	8,4	3,3	0,0	50	8,4	3,3	0,0
	ERAGIKETA FINANTZARIOAK *OPERACIONES FINANCIERAS*	6	2	25,0	25,0	0,0	2	25,0	25,0	0,0	2	25,0	25,0	0,0	2	25,0	25,0	0,0
	GUZTIRA ***TOTAL***	**51.685**	**40.506**	**78,4**	**70,4**	**85,8**	**35.758**	**69,2**	**69,1**	**73,2**	**28.593**	**55,3**	**43,0**	**55,7**	**28.587**	**55,3**	**43,0**	**54,7**

HABE
2021ko AURREKONTUA - PRESUPUESTO 2021
GASTU-AURREKONTUAREN BURUTZE GRADUA - GRADO DE EJECUCIÓN DEL PRESUPUESTO DE GASTOS
KAPITULUKAKO LABURPENA - RESUMEN POR CAPÍTULOS

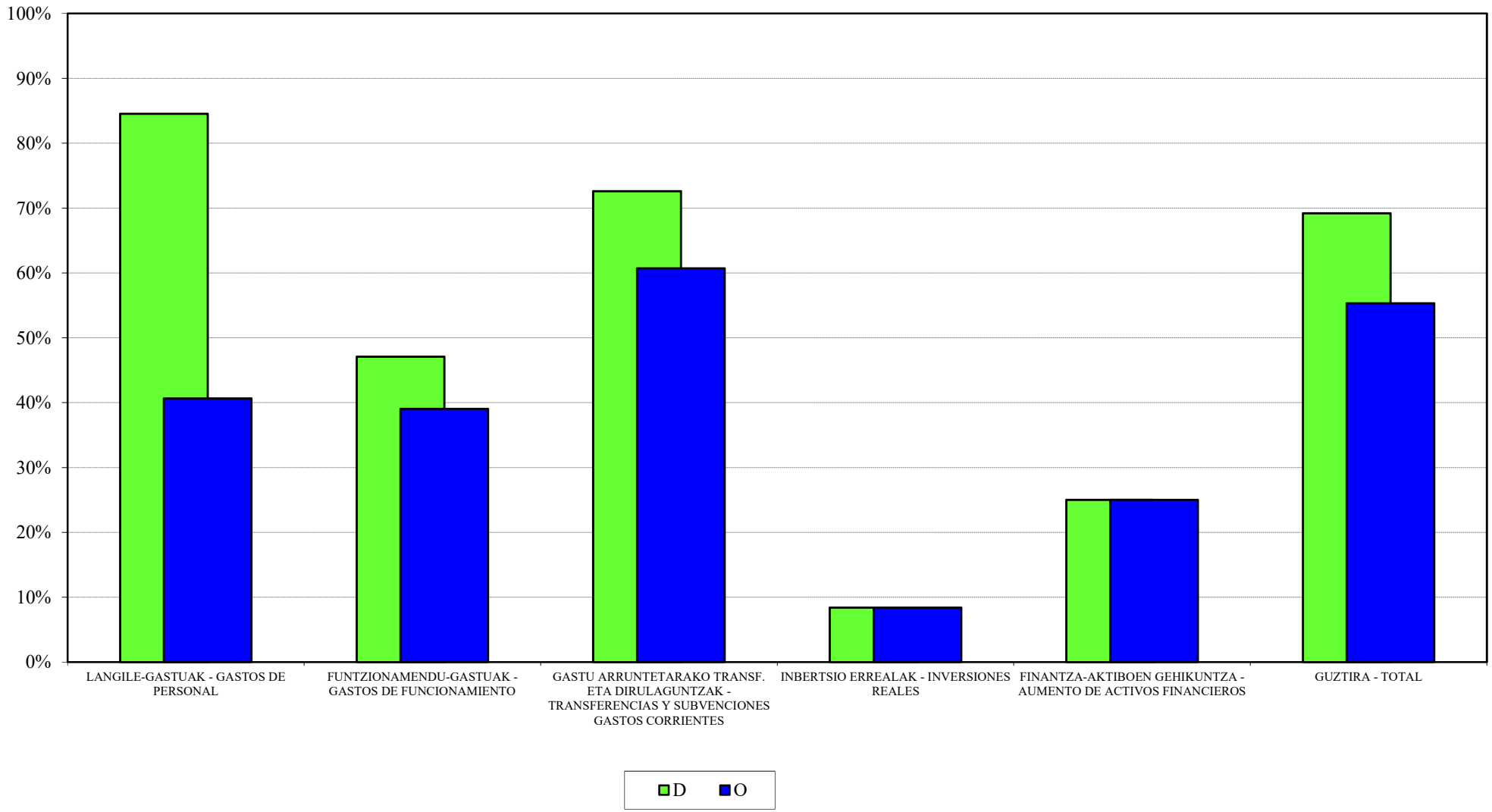

HABE
2021ko AURREKONTUA - PRESUPUESTO 2021
GASTU-AURREK. BURUTZE GRADUAREN HILEROKO EBOLUZIOA - EVOLUCIÓN MENSUAL DEL GRADO DE EJEC. DEL PRESUP. DE GASTOS

LANGILE-GASTUAK
GASTOS DE PERSONAL

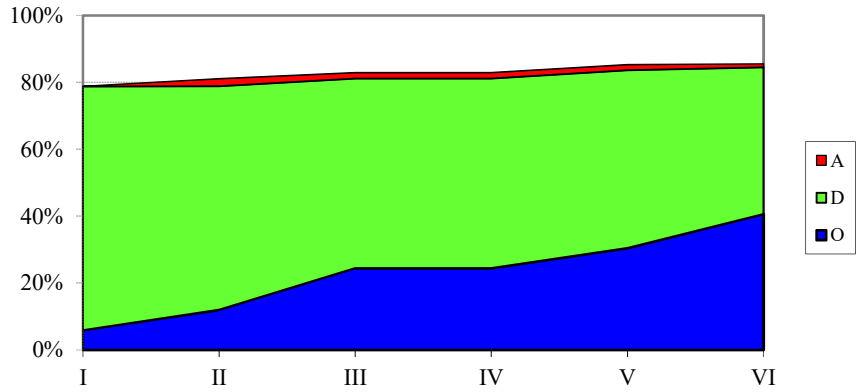

FUNTZIONAMENDU-GASTUAK
GASTOS DE FUNCIONAMIENTO

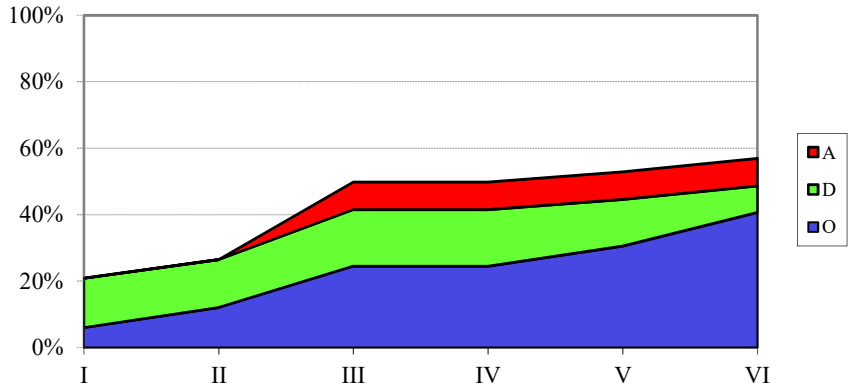

GASTU ARRUNTETARAKO TRANSF. ETA DIRUL.
TRANSF. Y SUBV. PARA GASTOS CORRIENTES

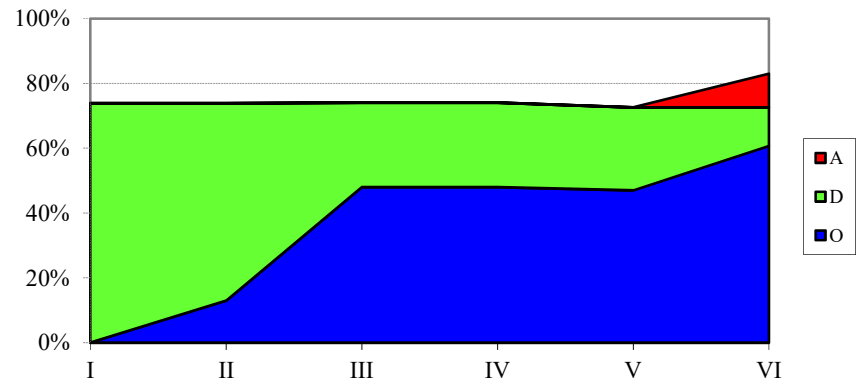

INBERTSIO ERREALAK
INVERSIONES REALES

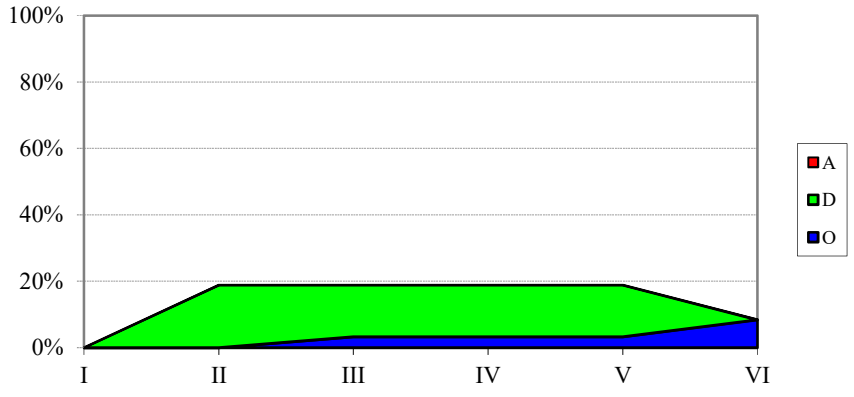

HABE
SARRERA-AURREKONTUAREN BURUTZE GRADUA
Kapitulukako laburpena

GRADO DE EJECUCIÓN DEL PRESUPUESTO DE INGRESOS
Resumen por capítulos

HABE - *HABE*

SARRERA-AURREKONTUAREN BURUTZE GRADUA 2021KO EKAINAREN 30EAN -

GRADO DE EJECUCION DEL PRESUPUESTO DE INGRESOS A 30 DE JUNIO DE 2021

KAPITULUKAKO LABURPENA - *RESUMEN POR CAPITULOS*

Milaka euro

Miles de euros

	KAPITULUA *CAPITULO*	AURREKONTU EGUNERATUA *PRESUPUESTO ACTUALIZADO*	AITORTUTAKO ESKUBIDEAK *DERECHOS RECONOCIDOS*				BILDUTAKOA *RECAUDACIÓN*			
			ZENBATEK. *IMPORTE*	EGUN.% *%ACTUAL*	AURR. HIL. *MES ANT.*	AURR. URT. *AÑO ANT.*	ZENBATEK. *IMPORTE*	EGUN.% *%ACTUAL*	AURR. HIL. *MES ANT.*	AURR. URT. *AÑO ANT.*
3	TASAK, SALNEURRIAK ETA ZUZB. PUBLIKOKO B. BATZUK *TASAS, PRECIOS PUBLICOS Y OTROS IN. DERECHO PUBL.*	7.904	970	12,3	11,8	24,9	970	12,3	11,8	24,8
4	GASTU ARRUNTETARAKO TRANSF. ETA DIRULAGUNTZAK *TRANSFERENCIAS Y SUBVEN. PARA GASTOS CORRIENTES*	42.400	31.800	75,0	50,0	75,5	31.800	75,0	50,0	75,5
5	ONDARE-SARRERAK *INGRESOS PATRIMONIALES*	0	0	0,0	0,0	0,0	0	0,0	0,0	0,0
7	KAPITAL ERAGIKETETARAKO TRANSF. ETA DIRULAGUNTZAK *TRANSFERENCIAS Y SUBV. PARA OPERACIONES DE CAPITAL*	200	0	0,0	0,0	-	0	0,0	0,0	-
8	FINANTZA-AKTIBOEN GUTXITZEA *DISMINUCION DE ACTIVOS FINANCIEROS*	1.181	14	1,2	1,2	0,0	14	1,2	1,2	0,0
	GUZTIRA ***TOTAL***	**51.685**	**32.784**	**63,4**	**42,9**	**67,2**	**32.784**	**63,4**	**42,8**	**67,2**

HAEE - IVAP
GASTU-AURREKONTUAREN BURUTZE GRADUA
Kapitulukako laburpena

GRADO DE EJECUCIÓN DEL PRESUPUESTO DE GASTOS
Resumen por capítulos

HAEE - *IVAP*

GASTU-AURREKONTUAREN BURUTZE GRADUA 2021KO EKAINAREN 30EAN - *GRADO DE EJECUCION DEL PRESUPUESTO DE GASTOS A 30 DE JUNIO DE 2021*

KAPITULUKAKO LABURPENA - *RESUMEN POR CAPITULOS*

Milaka euro

Miles de euros

	KAPITULUA *CAPITULO*	AURREKONTU EGUNERATUA *PRESUPUESTO ACTUALIZADO*	GASTU BAIMENAK *AUTORIZACIONES DE GASTOS*				GASTU DISPOSIZIOAK *DISPOSICIONES DE GASTOS*				AITORTUTAKO OBLIGAZIOAK *OBLIGACIONES RECONOCIDAS*				ORDAINKETAK *PAGOS*			
			ZENBATEK. *IMPORTE*	EGUN.% *%ACTUAL*	AURR. HIL. *MES ANT.*	AURR. URT. *AÑO ANT.*	ZENBATEK. *IMPORTE*	EGUN.% *%ACTUAL*	AURR. HIL. *MES ANT.*	AURR. URT. *AÑO ANT.*	ZENBATEK. *IMPORTE*	EGUN.% *%ACTUAL*	AURR. HIL. *MES ANT.*	AURR. URT. *AÑO ANT.*	ZENBATEK. *IMPORTE*	EGUN.% *%ACTUAL*	AURR. HIL. *MES ANT.*	AURR. URT. *AÑO ANT.*
1	LANGILE-GASTUAK *GASTOS DE PERSONAL*	8.046	7.896	98,1	98,1	98,9	7.853	97,6	97,2	98,1	3.809	47,3	35,6	46,9	3.809	47,3	35,6	46,9
2	FUNTZIONAMENDU-GASTUAK *GASTOS DE FUNCIONAMIENTO*	10.580	7.739	73,1	71,5	74,6	7.689	72,7	71,0	68,6	1.333	12,6	9,7	22,2	1.320	12,5	9,6	22,0
4	GASTU ARRUNTETARAKO TRANSF. ETA DIRULAGUNTZAK *TRANSFERENCIAS Y SUBVENCIONES GASTOS CORRIENTES*	1.875	1.875	100,0	100,0	99,9	55	2,9	2,9	1,8	6	0,3	0,3	0,3	6	0,3	0,3	0,3
6	INBERTSIO ERREALAK *INVERSIONES REALES*	31	0	0,0	0,0	60,2	0	0,0	0,0	0,0	0	0,0	0,0	0,0	0	0,0	0,0	0,0
8	FINANTZA-AKTIBOEN GEHIKUNTZA *AUMENTO DE ACTIVOS FINANCIEROS*	18	0	0,0	0,0	0,0	0	0,0	0,0	0,0	0	0,0	0,0	0,0	0	0,0	0,0	0,0
	GUZTIRA ***TOTAL***	**20.550**	**17.511**	**85,2**	**84,4**	**86,5**	**15.597**	**75,9**	**74,9**	**72,6**	**5.148**	**25,1**	**18,9**	**29,3**	**5.136**	**25,0**	**18,9**	**29,2**
	GASTU ARRUNTAK *GASTOS CORRIENTES*	20.501	17.511	85,4	84,6	86,7	15.597	76,1	75,1	72,8	5.148	25,1	19,0	29,4	5.136	25,1	19,0	29,3
	KAPITAL ERAGIKETA EZ-FINANTZARIOAK *OPERACIONES DE CAPITAL NO FINANCIERAS*	31	0	0,0	0,0	60,2	0	0,0	0,0	0,0	0	0,0	0,0	0,0	0	0,0	0,0	0,0
	ERAGIKETA FINANTZARIOAK *OPERACIONES FINANCIERAS*	18	0	0,0	0,0	0,0	0	0,0	0,0	0,0	0	0,0	0,0	0,0	0	0,0	0,0	0,0
	GUZTIRA ***TOTAL***	**20.550**	**17.511**	**85,2**	**84,4**	**86,5**	**15.597**	**75,9**	**74,9**	**72,6**	**5.148**	**25,1**	**18,9**	**29,3**	**5.136**	**25,0**	**18,9**	**29,2**

IVAP

***2021ko AURREKONTUA* - PRESUPUESTO 2021**

***GASTU-AURREKONTUAREN BURUTZE GRADUA* - GRADO DE EJECUCIÓN DEL PRESUPUESTO DE GASTOS**

***KAPITULUKAKO LABURPENA* - RESUMEN POR CAPÍTULOS**

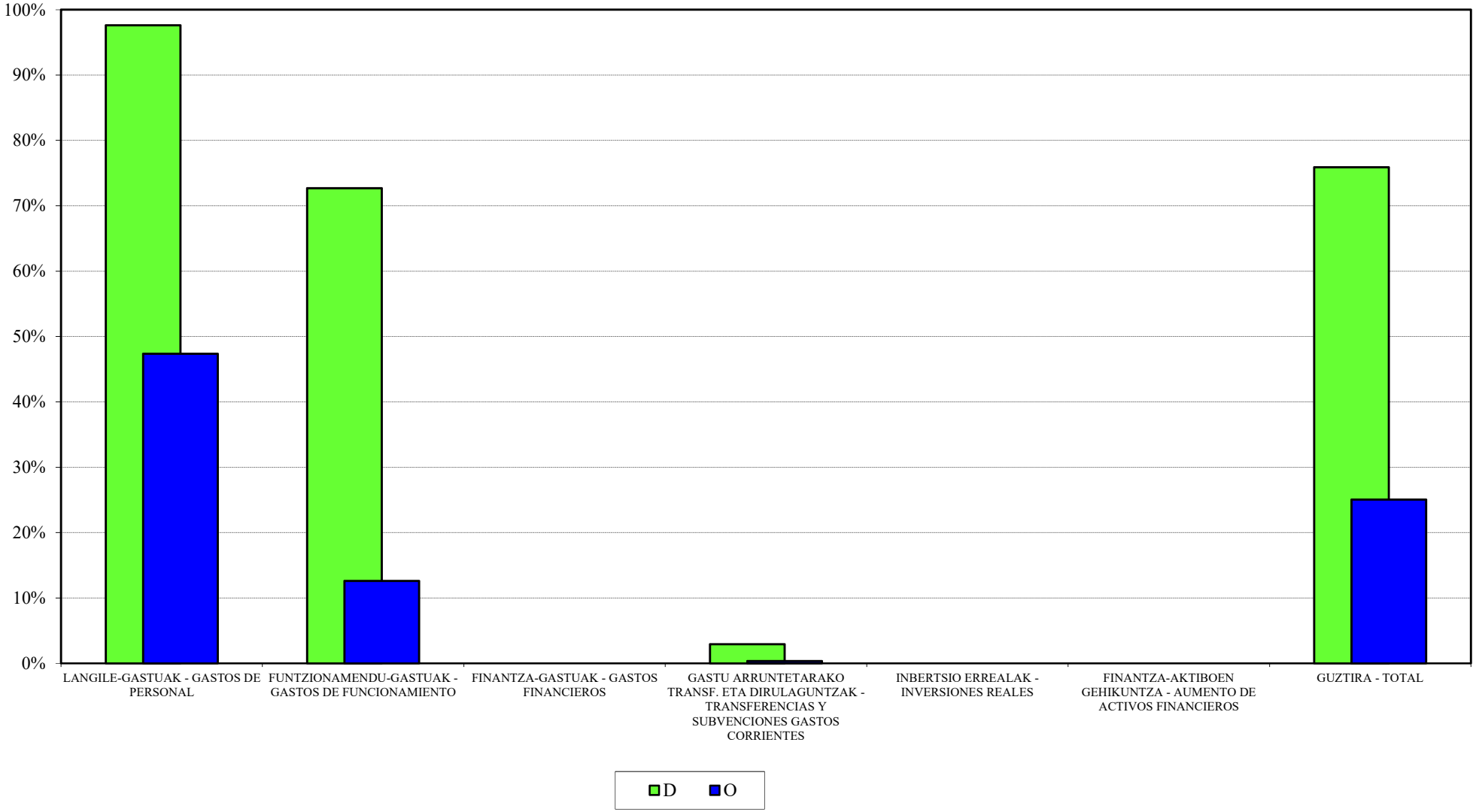

IVAP
2021ko AURREKONTUA - PRESUPUESTO 2021
GASTU-AURREK. BURUTZE GRADUAREN HILEROKO EBOLUZIOA - EVOLUCIÓN MENSUAL DEL GRADO DE EJEC. DEL PRESUP. DE GASTOS

LANGILE-GASTUAK
GASTOS DE PERSONAL

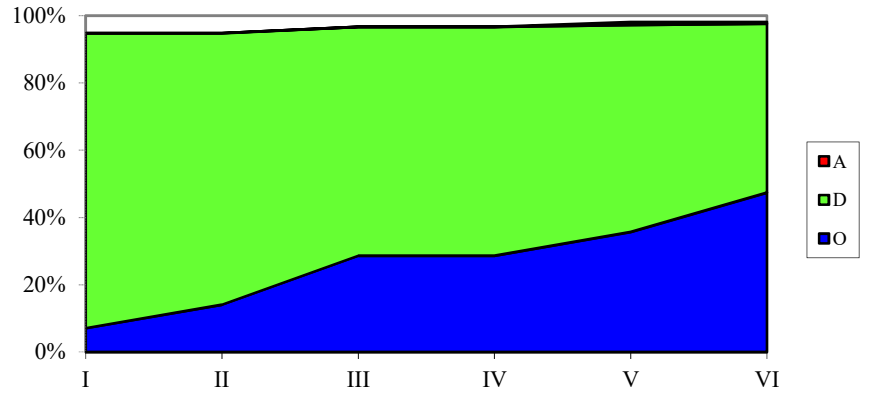

FUNTZIONAMENDU-GASTUAK
GASTOS DE FUNCIONAMIENTO

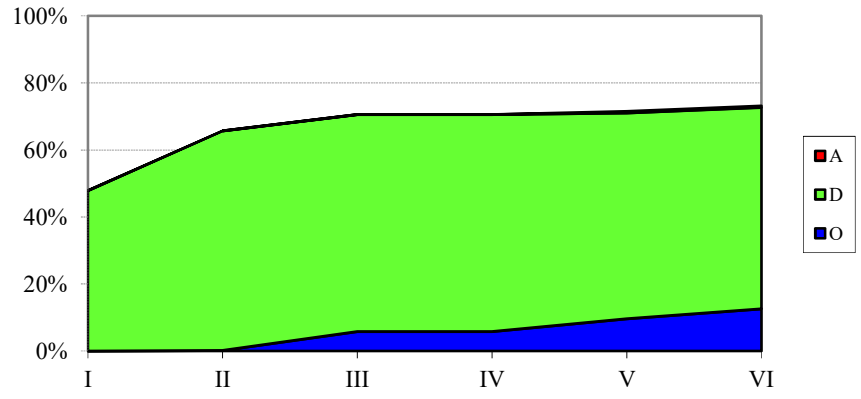

GASTU ARRUNTETARAKO TRANSF. ETA DIRUL.
TRANSF. Y SUBV. PARA GASTOS CORRIENTES

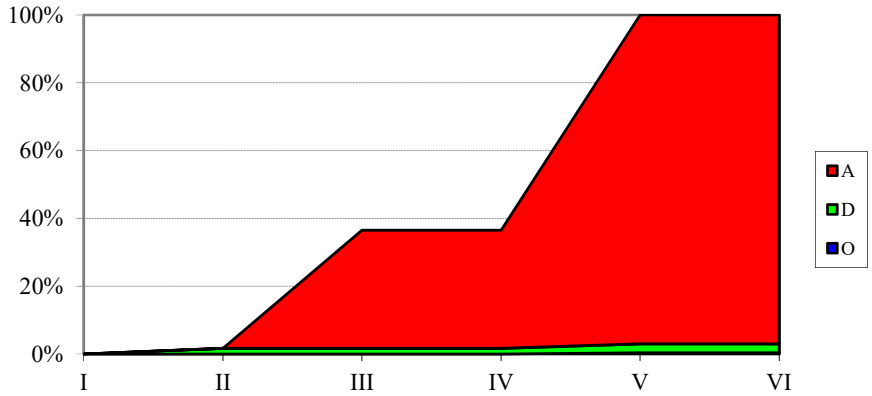

INBERTSIO ERREALAK
INVERSIONES REALES

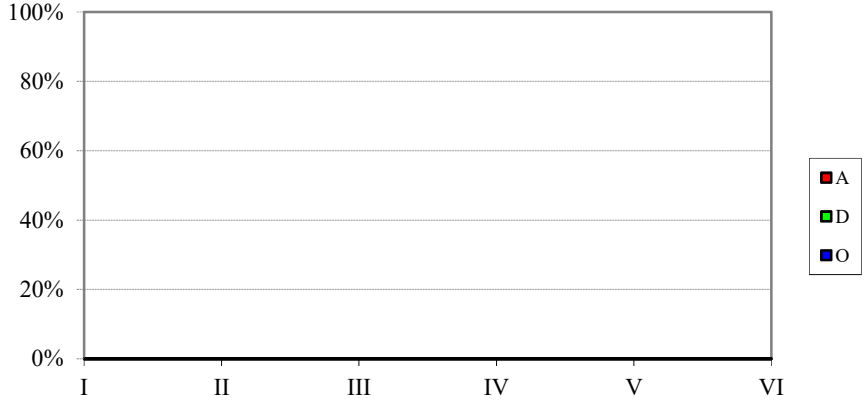

HAEE - IVAP
SARRERA-AURREKONTUAREN BURUTZE GRADUA
Kapitulukako laburpena

GRADO DE EJECUCIÓN DEL PRESUPUESTO DE INGRESOS
Resumen por capítulos

HAEE - *IVAP*

SARRERA-AURREKONTUAREN BURUTZE GRADUA 2021KO EKAINAREN 30EAN -

GRADO DE EJECUCION DEL PRESUPUESTO DE INGRESOS A 30 DE JUNIO DE 2021

KAPITULUKAKO LABURPENA - *RESUMEN POR CAPITULOS*

Milaka euro

Miles de euros

	KAPITULUA *CAPITULO*	AURREKONTU EGUNERATUA *PRESUPUESTO ACTUALIZADO*	AITORTUTAKO ESKUBIDEAK *DERECHOS RECONOCIDOS*				BILDUTAKOA *RECAUDACIÓN*			
			ZENBATEK. *IMPORTE*	EGUN.% *%ACTUAL*	AURR. HIL. *MES ANT.*	AURR. URT. *AÑO ANT.*	ZENBATEK. *IMPORTE*	EGUN.% *%ACTUAL*	AURR. HIL. *MES ANT.*	AURR. URT. *AÑO ANT.*
3	TASAK, SALNEURRIAK ETA ZUZB. PUBLIKOKO B. BATZUK *TASAS, PRECIOS PUBLICOS Y OTROS IN. DERECHO PUBL.*	1.588	577	36,3	32,4	29,5	555	34,9	30,2	26,3
4	GASTU ARRUNTETARAKO TRANSF. ETA DIRULAGUNTZAK *TRANSFERENCIAS Y SUBVEN. PARA GASTOS CORRIENTES*	16.644	8.322	50,0	50,0	25,0	8.322	50,0	50,0	25,0
8	FINANTZA-AKTIBOEN GUTXITZEA *DISMINUCION DE ACTIVOS FINANCIEROS*	2.318	4	0,2	0,1	0,3	4	0,2	0,1	0,3
	GUZTIRA ***TOTAL***	**20.550**	**8.902**	**43,3**	**43,0**	**22,9**	**8.880**	**43,2**	**42,8**	**22,7**

EUSTAT
GASTU-AURREKONTUAREN BURUTZE GRADUA
Kapitulukako laburpena

GRADO DE EJECUCIÓN DEL PRESUPUESTO DE GASTOS
Resumen por capítulos

EUSTAT - *EUSTAT*

GASTU-AURREKONTUAREN BURUTZE GRADUA 2021KO EKAINAREN 30EAN - *GRADO DE EJECUCION DEL PRESUPUESTO DE GASTOS A 30 DE JUNIO DE 2021*

KAPITULUKAKO LABURPENA - *RESUMEN POR CAPITULOS*

Milaka euro

Miles de euros

	KAPITULUA *CAPITULO*	AURREKONTU EGUNERATUA *PRESUPUESTO ACTUALIZADO*	GASTU BAIMENAK *AUTORIZACIONES DE GASTOS*				GASTU DISPOSIZIOAK *DISPOSICIONES DE GASTOS*				AITORTUTAKO OBLIGAZIOAK *OBLIGACIONES RECONOCIDAS*				ORDAINKETAK *PAGOS*			
			ZENBATEK. *IMPORTE*	EGUN.% *%ACTUAL*	AURR. HIL. *MES ANT.*	AURR. URT. *AÑO ANT.*	ZENBATEK. *IMPORTE*	EGUN.% *%ACTUAL*	AURR. HIL. *MES ANT.*	AURR. URT. *AÑO ANT.*	ZENBATEK. *IMPORTE*	EGUN.% *%ACTUAL*	AURR. HIL. *MES ANT.*	AURR. URT. *AÑO ANT.*	ZENBATEK. *IMPORTE*	EGUN.% *%ACTUAL*	AURR. HIL. *MES ANT.*	AURR. URT. *AÑO ANT.*
1	LANGILE-GASTUAK *GASTOS DE PERSONAL*	9.525	9.184	96,4	96,4	97,1	9.184	96,4	96,4	97,0	4.590	48,2	35,7	46,5	4.590	48,2	35,7	46,5
2	FUNTZIONAMENDU-GASTUAK *GASTOS DE FUNCIONAMIENTO*	4.817	3.639	75,5	75,2	75,6	3.220	66,9	66,5	67,5	1.203	25,0	15,5	24,8	1.165	24,2	14,0	22,7
3	FINANTZA-GASTUAK *GASTOS FINANCIEROS*	2	0	0,0	0,0	0,0	0	0,0	0,0	0,0	0	0,0	0,0	0,0	0	0,0	0,0	0,0
4	GASTU ARRUNTETARAKO TRANSF. ETA DIRULAGUNTZAK *TRANSFERENCIAS Y SUBVENCIONES GASTOS CORRIENTES*	44	33	76,0	76,0	76,0	32	73,2	73,2	0,0	16	35,7	28,7	0,0	13	29,3	20,8	0,0
6	INBERTSIO ERREALAK *INVERSIONES REALES*	400	75	18,7	18,7	15,6	75	18,7	18,7	15,6	3	0,8	0,8	0,7	3	0,8	0,8	0,7
8	FINANTZA-AKTIBOEN GEHIKUNTZA *AUMENTO DE ACTIVOS FINANCIEROS*	21	0	0,0	0,0	19,2	0	0,0	0,0	19,2	0	0,0	0,0	19,2	0	0,0	0,0	19,2
	GUZTIRA ***TOTAL***	**14.809**	**12.931**	**87,3**	**87,2**	**88,1**	**12.511**	**84,5**	**84,4**	**85,4**	**5.812**	**39,2**	**28,1**	**38,4**	**5.772**	**39,0**	**27,6**	**37,8**
	GASTU ARRUNTAK *GASTOS CORRIENTES*	14.388	12.856	89,4	89,3	90,2	12.436	86,4	86,3	87,4	5.809	40,4	28,9	39,5	5.768	40,1	28,4	38,9
	KAPITAL ERAGIKETA EZ-FINANTZARIOAK *OPERACIONES DE CAPITAL NO FINANCIERAS*	400	75	18,7	18,7	15,6	75	18,7	18,7	15,6	3	0,8	0,8	0,7	3	0,8	0,8	0,7
	ERAGIKETA FINANTZARIOAK *OPERACIONES FINANCIERAS*	21	0	0,0	0,0	19,2	0	0,0	0,0	19,2	0	0,0	0,0	19,2	0	0,0	0,0	19,2
	GUZTIRA ***TOTAL***	**14.809**	**12.931**	**87,3**	**87,2**	**88,1**	**12.511**	**84,5**	**84,4**	**85,4**	**5.812**	**39,2**	**28,1**	**38,4**	**5.772**	**39,0**	**27,6**	**37,8**

EUSTAT

***2021ko AURREKONTUA* - PRESUPUESTO 2021**

***GASTU-AURREKONTUAREN BURUTZE GRADUA* - GRADO DE EJECUCIÓN DEL PRESUPUESTO DE GASTOS**

***KAPITULUKAKO LABURPENA* - RESUMEN POR CAPÍTULOS**

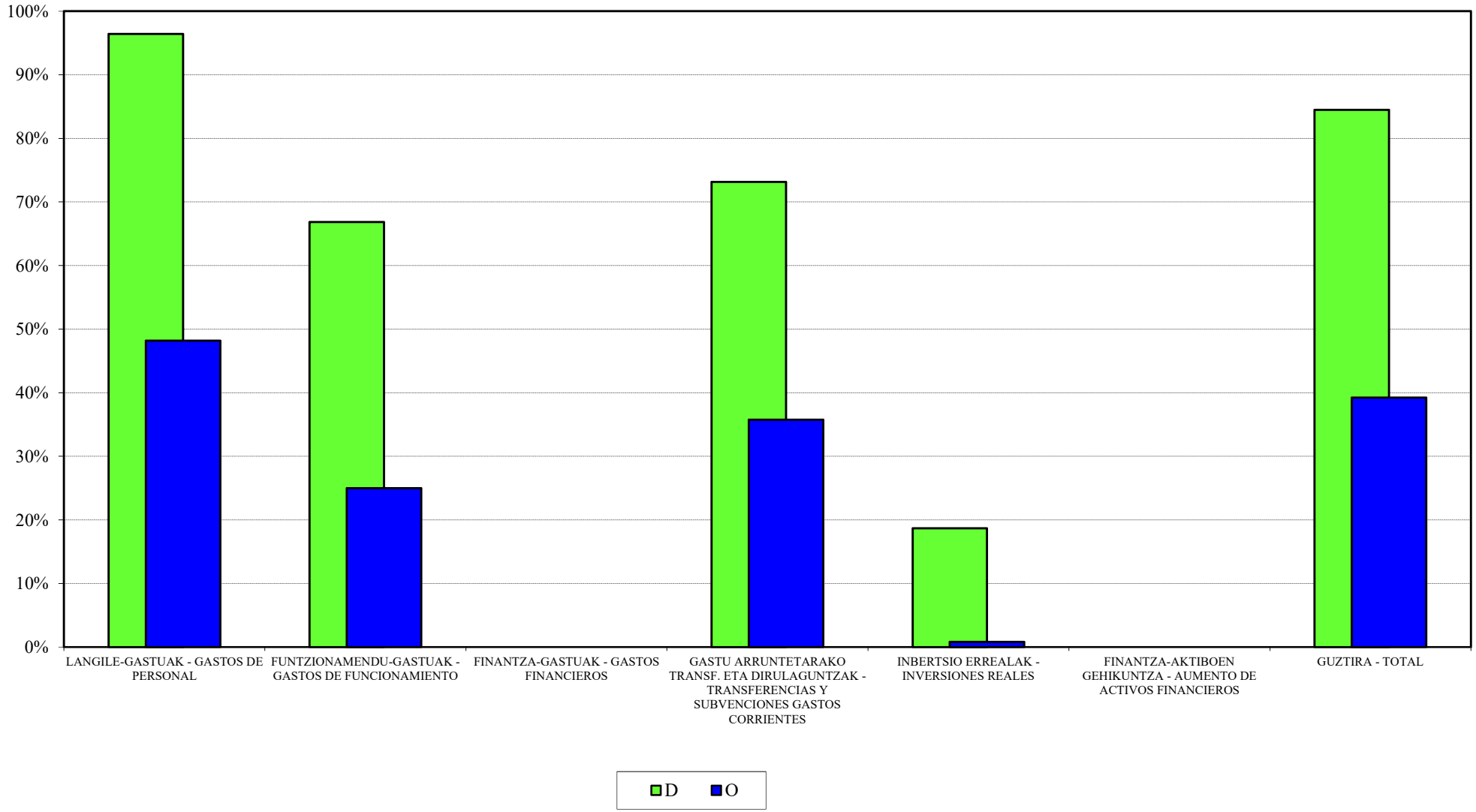

EUSTAT
2021ko AURREKONTUA - PRESUPUESTO 2021
GASTU-AURREK. BURUTZE GRADUAREN HILEROKO EBOLUZIOA - EVOLUCIÓN MENSUAL DEL GRADO DE EJEC. DEL PRESUP. DE GASTOS

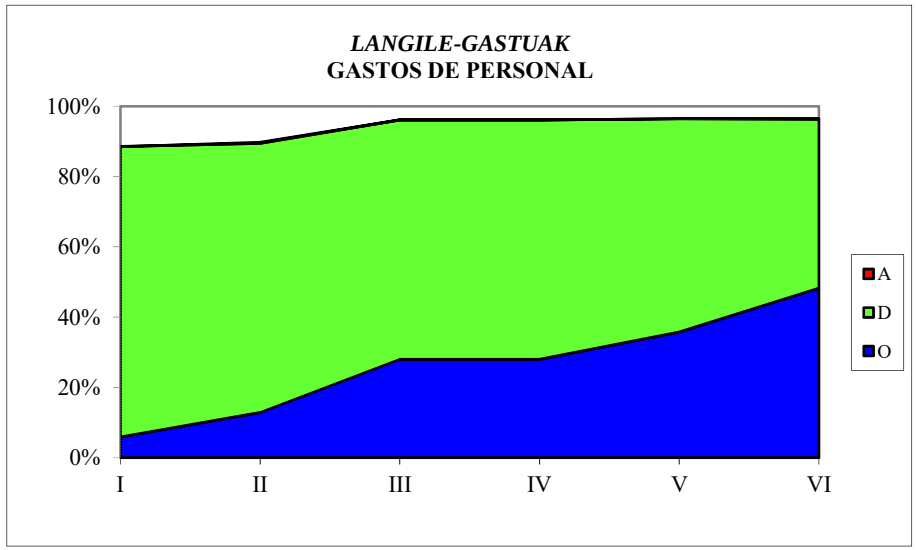

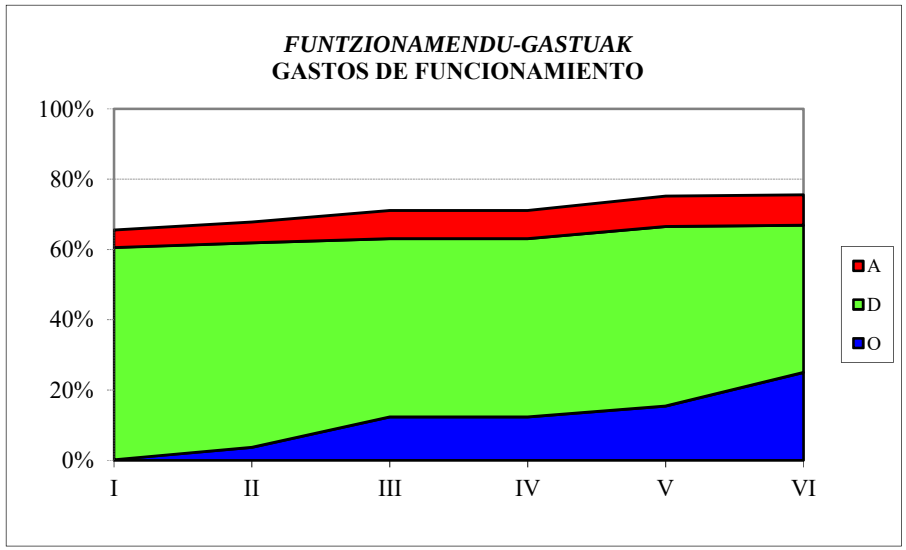

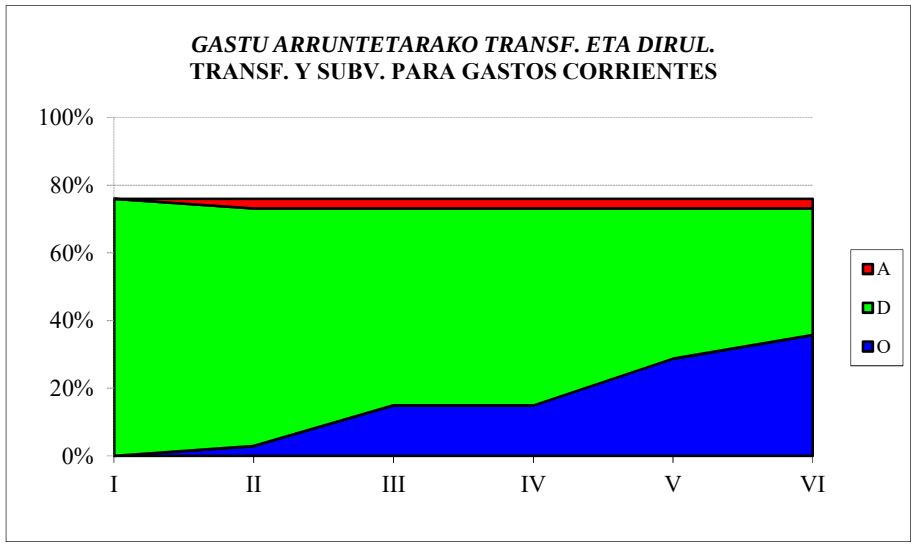

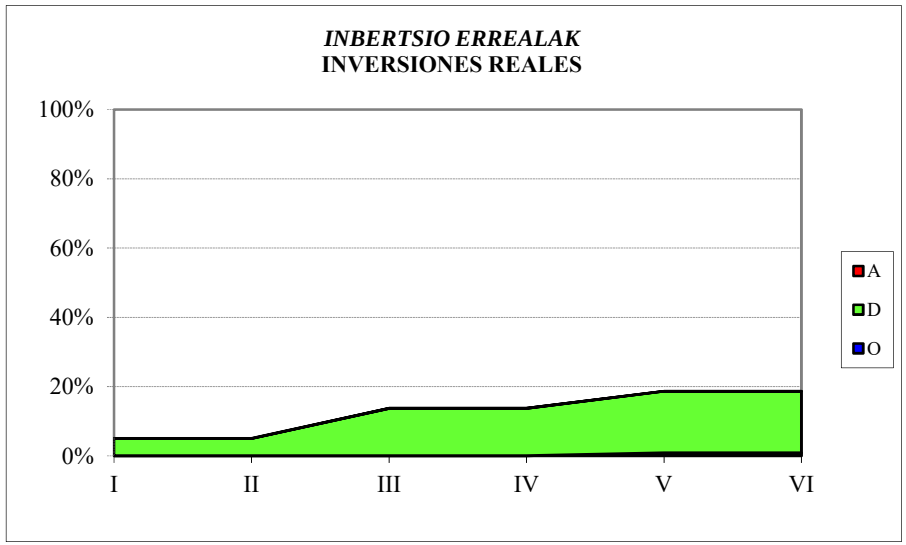

EUSTAT
SARRERA-AURREKONTUAREN BURUTZE GRADUA
Kapitulukako laburpena

GRADO DE EJECUCIÓN DEL PRESUPUESTO DE INGRESOS
Resumen por capítulos

EUSTAT - *EUSTAT*

SARRERA-AURREKONTUAREN BURUTZE GRADUA 2021KO EKAINAREN 30EAN - *GRADO DE EJECUCION DEL PRESUPUESTO DE INGRESOS A 30 DE JUNIO DE 2021*

KAPITULUKAKO LABURPENA - *RESUMEN POR CAPITULOS*

Milaka euro

Miles de euros

	KAPITULUA *CAPITULO*	AURREKONTU EGUNERATUA *PRESUPUESTO ACTUALIZADO*	AITORTUTAKO ESKUBIDEAK *DERECHOS RECONOCIDOS*				BILDUTAKOA *RECAUDACIÓN*			
			ZENBATEK. *IMPORTE*	EGUN.% *%ACTUAL*	AURR. HIL. *MES ANT.*	AURR. URT. *AÑO ANT.*	ZENBATEK. *IMPORTE*	EGUN.% *%ACTUAL*	AURR. HIL. *MES ANT.*	AURR. URT. *AÑO ANT.*
3	TASAK, SALNEURRIAK ETA ZUZB. PUBLIKOKO B. BATZUK *TASAS, PRECIOS PUBLICOS Y OTROS IN. DERECHO PUBL.*	12	6	49,3	44,9	82,8	6	49,3	44,9	82,8
4	GASTU ARRUNTETARAKO TRANSF. ETA DIRULAGUNTZAK *TRANSFERENCIAS Y SUBVEN. PARA GASTOS CORRIENTES*	13.874	6.837	49,3	49,3	48,7	6.837	49,3	49,3	48,7
5	ONDARE-SARRERAK *INGRESOS PATRIMONIALES*	2	0	0,0	0,0	0,0	0	0,0	0,0	0,0
7	KAPITAL ERAGIKETETARAKO TRANSF. ETA DIRULAGUNTZAK *TRANSFERENCIAS Y SUBV. PARA OPERACIONES DE CAPITAL*	400	200	50,0	50,0	50,0	200	50,0	50,0	50,0
8	FINANTZA-AKTIBOEN GUTXITZEA *DISMINUCION DE ACTIVOS FINANCIEROS*	521	1	0,2	0,2	0,1	1	0,2	0,2	0,1
	GUZTIRA ***TOTAL***	**14.809**	**7.044**	**47,6**	**47,6**	**47,6**	**7.044**	**47,6**	**47,6**	**47,6**

EMAKUNDE
GASTU-AURREKONTUAREN BURUTZE GRADUA
Kapitulukako laburpena

GRADO DE EJECUCIÓN DEL PRESUPUESTO DE GASTOS
Resumen por capítulos

EMAKUNDE - *EMAKUNDE*

GASTU-AURREKONTUAREN BURUTZE GRADUA 2021KO EKAINAREN 30EAN - *GRADO DE EJECUCION DEL PRESUPUESTO DE GASTOS A 30 DE JUNIO DE 2021*

KAPITULUKAKO LABURPENA - *RESUMEN POR CAPITULOS*

Milaka euro

Miles de euros

	KAPITULUA *CAPITULO*	AURREKONTU EGUNERATUA *PRESUPUESTO ACTUALIZADO*	GASTU BAIMENAK *AUTORIZACIONES DE GASTOS*				GASTU DISPOSIZIOAK *DISPOSICIONES DE GASTOS*				AITORTUTAKO OBLIGAZIOAK *OBLIGACIONES RECONOCIDAS*				ORDAINKETAK *PAGOS*			
			ZENBATEK. *IMPORTE*	EGUN.% *%ACTUAL*	AURR. HIL. *MES ANT.*	AURR. URT. *AÑO ANT.*	ZENBATEK. *IMPORTE*	EGUN.% *%ACTUAL*	AURR. HIL. *MES ANT.*	AURR. URT. *AÑO ANT.*	ZENBATEK. *IMPORTE*	EGUN.% *%ACTUAL*	AURR. HIL. *MES ANT.*	AURR. URT. *AÑO ANT.*	ZENBATEK. *IMPORTE*	EGUN.% *%ACTUAL*	AURR. HIL. *MES ANT.*	AURR. URT. *AÑO ANT.*
1	LANGILE-GASTUAK *GASTOS DE PERSONAL*	2.514	2.492	99,1	99,1	95,9	2.380	94,7	94,6	95,9	1.193	47,5	35,7	46,4	1.193	47,5	35,7	46,4
2	FUNTZIONAMENDU-GASTUAK *GASTOS DE FUNCIONAMIENTO*	2.760	1.657	60,0	54,3	59,5	1.608	58,2	53,8	56,1	756	27,4	22,7	20,7	754	27,3	22,2	20,5
4	GASTU ARRUNTETARAKO TRANSF. ETA DIRULAGUNTZAK *TRANSFERENCIAS Y SUBVENCIONES GASTOS CORRIENTES*	2.107	1.861	88,3	85,7	80,6	913	43,3	40,7	47,6	312	14,8	13,3	16,6	296	14,1	13,0	16,6
6	INBERTSIO ERREALAK *INVERSIONES REALES*	13	4	33,0	0,0	23,4	4	33,0	0,0	23,4	0	0,0	0,0	22,9	0	0,0	0,0	22,9
8	FINANTZA-AKTIBOEN GEHIKUNTZA *AUMENTO DE ACTIVOS FINANCIEROS*	12	0	0,0	0,0	50,0	0	0,0	0,0	50,0	0	0,0	0,0	50,0	0	0,0	0,0	50,0
	GUZTIRA ***TOTAL***	**7.406**	**6.015**	**81,2**	**78,3**	**77,5**	**4.905**	**66,2**	**63,7**	**66,8**	**2.261**	**30,5**	**24,4**	**28,1**	**2.243**	**30,3**	**24,1**	**28,0**
	GASTU ARRUNTAK *GASTOS CORRIENTES*	7.381	6.011	81,4	78,5	77,6	4.900	66,4	64,0	66,9	2.261	30,6	24,4	28,1	2.243	30,4	24,2	28,0
	KAPITAL ERAGIKETA EZ-FINANTZARIOAK *OPERACIONES DE CAPITAL NO FINANCIERAS*	13	4	33,0	0,0	23,4	4	33,0	0,0	23,4	0	0,0	0,0	22,9	0	0,0	0,0	22,9
	ERAGIKETA FINANTZARIOAK *OPERACIONES FINANCIERAS*	12	0	0,0	0,0	50,0	0	0,0	0,0	50,0	0	0,0	0,0	50,0	0	0,0	0,0	50,0
	GUZTIRA ***TOTAL***	**7.406**	**6.015**	**81,2**	**78,3**	**77,5**	**4.905**	**66,2**	**63,7**	**66,8**	**2.261**	**30,5**	**24,4**	**28,1**	**2.243**	**30,3**	**24,1**	**28,0**

EMAKUNDE

***2021ko AURREKONTUA* - PRESUPUESTO 2021**

***GASTU-AURREKONTUAREN BURUTZE GRADUA* - GRADO DE EJECUCIÓN DEL PRESUPUESTO DE GASTOS**

***KAPITULUKAKO LABURPENA* - RESUMEN POR CAPÍTULOS**

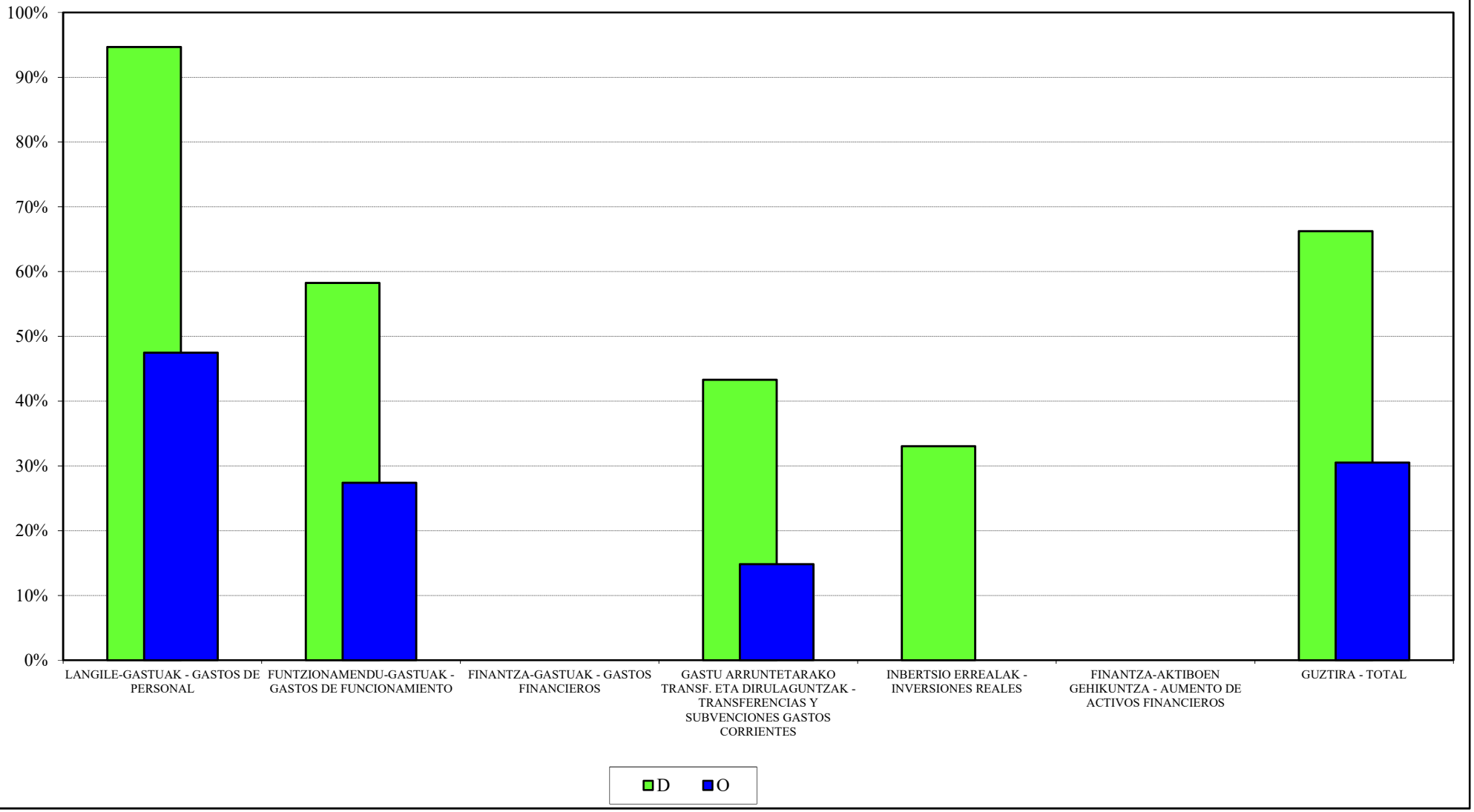

EMAKUNDE
2021ko AURREKONTUA - PRESUPUESTO 2021
GASTU-AURREK. BURUTZE GRADUAREN HILEROKO EBOLUZIOA - EVOLUCIÓN MENSUAL DEL GRADO DE EJEC. DEL PRESUP. DE GASTOS

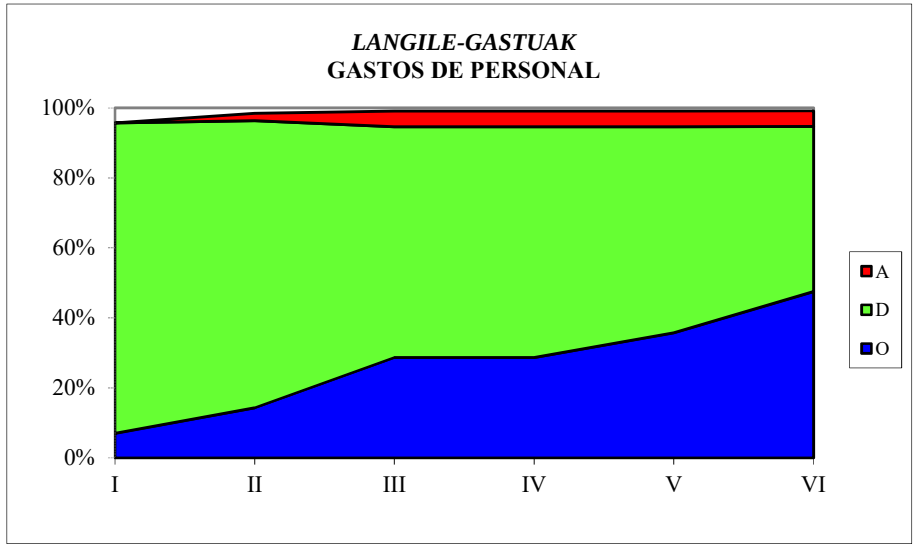

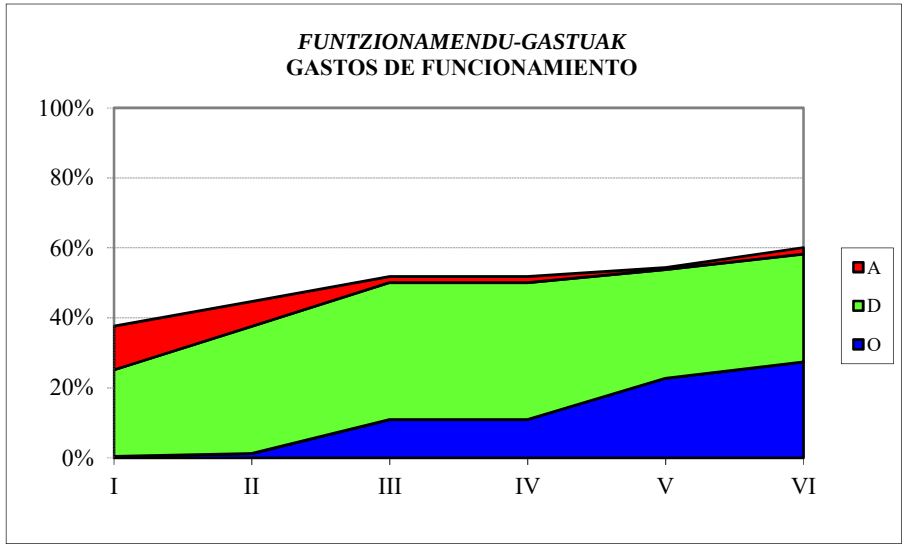

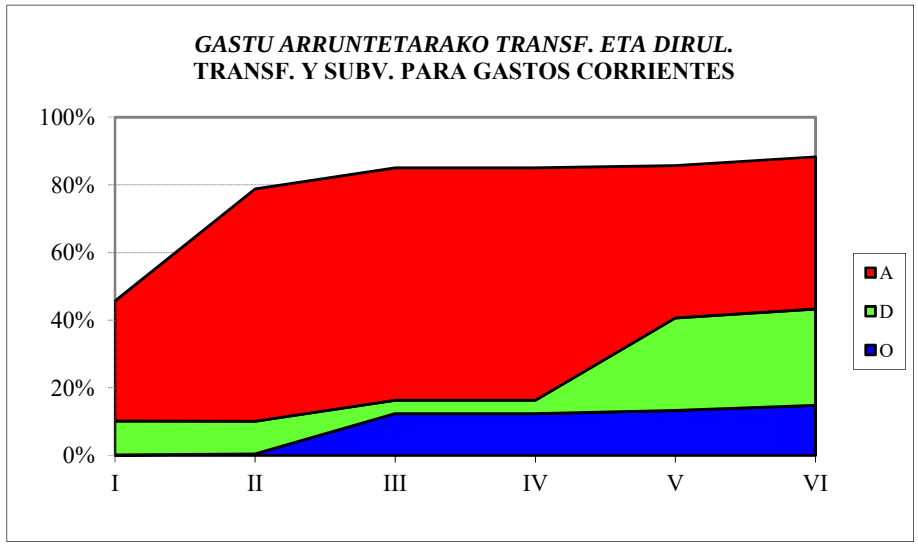

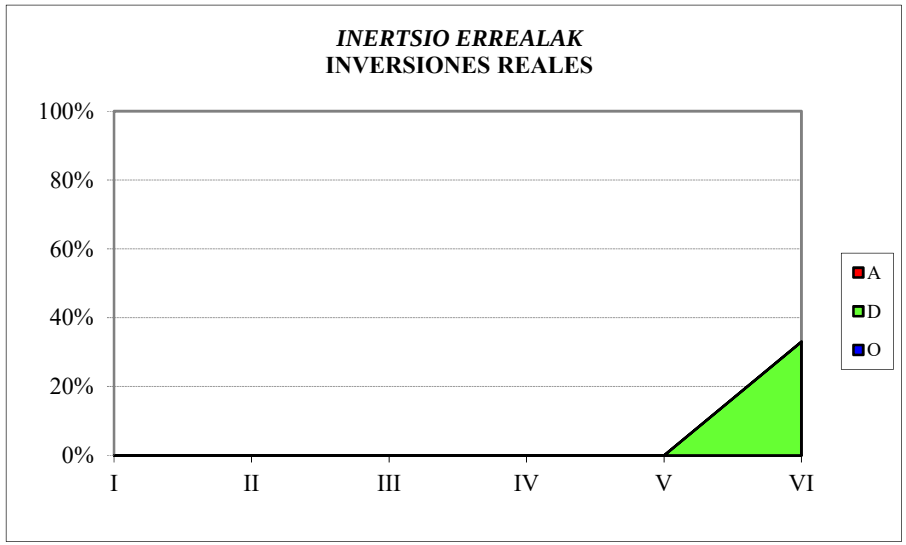

EMAKUNDE
SARRERA-AURREKONTUAREN BURUTZE GRADUA
Kapitulukako laburpena

GRADO DE EJECUCIÓN DEL PRESUPUESTO DE INGRESOS
Resumen por capítulos

EMAKUNDE - *EMAKUNDE*

SARRERA-AURREKONTUAREN BURUTZE GRADUA 2021KO EKAINAREN 30EAN - *GRADO DE EJECUCION DEL PRESUPUESTO DE INGRESOS A 30 DE JUNIO DE 2021*

KAPITULUKAKO LABURPENA - *RESUMEN POR CAPITULOS*

Milaka euro

Miles de euros

	KAPITULUA *CAPITULO*	AURREKONTU EGUNERATUA *PRESUPUESTO ACTUALIZADO*	AITORTUTAKO ESKUBIDEAK *DERECHOS RECONOCIDOS*				BILDUTAKOA *RECAUDACIÓN*			
			ZENBATEK. *IMPORTE*	EGUN.% *%ACTUAL*	AURR. HIL. *MES ANT.*	AURR. URT. *AÑO ANT.*	ZENBATEK. *IMPORTE*	EGUN.% *%ACTUAL*	AURR. HIL. *MES ANT.*	AURR. URT. *AÑO ANT.*
3	TASAK, SALNEURRIAK ETA ZUZB. PUBLIKOKO B. BATZUK *TASAS, PRECIOS PUBLICOS Y OTROS IN. DERECHO PUBL.*	0	6	-	-	-	6	-	-	-
4	GASTU ARRUNTETARAKO TRANSF. ETA DIRULAGUNTZAK *TRANSFERENCIAS Y SUBVEN. PARA GASTOS CORRIENTES*	7.076	3.502	49,5	24,7	49,5	3.502	49,5	24,7	49,5
8	FINANTZA-AKTIBOEN GUTXITZEA *DISMINUCION DE ACTIVOS FINANCIEROS*	330	2	0,5	0,4	0,6	2	0,5	0,4	0,6
	GUZTIRA ***TOTAL***	**7.406**	**3.510**	**47,4**	**23,7**	**47,3**	**3.510**	**47,4**	**23,7**	**47,3**

POLIZIA ETA LARRIALDIETAKO EUSKAL AKADEMIA - ACADEMIA VASCA DE POLICÍA Y EMERGENCIAS
GASTU-AURREKONTUAREN BURUTZE GRADUA
Kapitulukako laburpena

GRADO DE EJECUCIÓN DEL PRESUPUESTO DE GASTOS
Resumen por capítulos

POLIZIA ETA LARRIALDIETAKO EUSKAL AKADEMIA - *ACADEMIA VASCA DE POLICIA Y EMERGENCIAS*

GASTU-AURREKONTUAREN BURUTZE GRADUA 2021KO EKAINAREN 30EAN - *GRADO DE EJECUCION DEL PRESUPUESTO DE GASTOS A 30 DE JUNIO DE 2021*

KAPITULUKAKO LABURPENA - *RESUMEN POR CAPITULOS*

Milaka euro

Miles de euros

	KAPITULUA *CAPITULO*	AURREKONTU EGUNERATUA *PRESUPUESTO ACTUALIZADO*	GASTU BAIMENAK *AUTORIZACIONES DE GASTOS*				GASTU DISPOSIZIOAK *DISPOSICIONES DE GASTOS*				AITORTUTAKO OBLIGAZIOAK *OBLIGACIONES RECONOCIDAS*				ORDAINKETAK *PAGOS*			
			ZENBATEK. *IMPORTE*	EGUN.% *%ACTUAL*	AURR. HIL. *MES ANT.*	AURR. URT. *AÑO ANT.*	ZENBATEK. *IMPORTE*	EGUN.% *%ACTUAL*	AURR. HIL. *MES ANT.*	AURR. URT. *AÑO ANT.*	ZENBATEK. *IMPORTE*	EGUN.% *%ACTUAL*	AURR. HIL. *MES ANT.*	AURR. URT. *AÑO ANT.*	ZENBATEK. *IMPORTE*	EGUN.% *%ACTUAL*	AURR. HIL. *MES ANT.*	AURR. URT. *AÑO ANT.*
1	LANGILE-GASTUAK *GASTOS DE PERSONAL*	15.811	14.604	92,4	92,5	72,8	14.404	91,1	91,3	71,9	7.095	44,9	32,6	43,1	7.095	44,9	32,6	43,1
2	FUNTZIONAMENDU-GASTUAK *GASTOS DE FUNCIONAMIENTO*	7.045	5.686	80,7	80,1	81,7	5.310	75,4	74,7	71,7	1.863	26,4	21,1	26,5	1.858	26,4	21,0	26,4
3	FINANTZA-GASTUAK *GASTOS FINANCIEROS*	1	0	0,0	0,0	0,0	0	0,0	0,0	0,0	0	0,0	0,0	0,0	0	0,0	0,0	0,0
4	GASTU ARRUNTETARAKO TRANSF. ETA DIRULAGUNTZAK *TRANSFERENCIAS Y SUBVENCIONES GASTOS CORRIENTES*	655	655	100,0	100,0	96,1	655	100,0	100,0	96,1	328	50,0	50,0	41,4	328	50,0	50,0	41,4
6	INBERTSIO ERREALAK *INVERSIONES REALES*	1.050	667	63,5	56,5	95,3	213	20,3	13,3	56,5	100	9,5	2,2	6,1	40	3,8	2,2	5,6
8	FINANTZA-AKTIBOEN GEHIKUNTZA *AUMENTO DE ACTIVOS FINANCIEROS*	10	0	0,0	0,0	0,0	0	0,0	0,0	0,0	0	0,0	0,0	0,0	0	0,0	0,0	0,0
	GUZTIRA ***TOTAL***	**24.572**	**21.612**	**88,0**	**87,6**	**77,4**	**20.581**	**83,8**	**83,4**	**71,8**	**9.385**	**38,2**	**28,5**	**36,1**	**9.320**	**37,9**	**28,5**	**36,0**
	GASTU ARRUNTAK *GASTOS CORRIENTES*	23.512	20.945	89,1	89,0	76,4	20.368	86,6	86,6	72,7	9.285	39,5	29,7	37,8	9.280	39,5	29,6	37,8
	KAPITAL ERAGIKETA EZ-FINANTZARIOAK *OPERACIONES DE CAPITAL NO FINANCIERAS*	1.050	667	63,5	56,5	95,3	213	20,3	13,3	56,5	100	9,5	2,2	6,1	40	3,8	2,2	5,6
	ERAGIKETA FINANTZARIOAK *OPERACIONES FINANCIERAS*	10	0	0,0	0,0	0,0	0	0,0	0,0	0,0	0	0,0	0,0	0,0	0	0,0	0,0	0,0
	GUZTIRA ***TOTAL***	**24.572**	**21.612**	**88,0**	**87,6**	**77,4**	**20.581**	**83,8**	**83,4**	**71,8**	**9.385**	**38,2**	**28,5**	**36,1**	**9.320**	**37,9**	**28,5**	**36,0**

POLIZIA ETA LARRIALDIETAKO EUSKAL AKADEMIA - ACADEMIA VASCA DE POLICIA Y EMERGENCIAS
2021ko AURREKONTUA - PRESUPUESTO 2021
GASTU-AURREKONTUAREN BURUTZE GRADUA - GRADO DE EJECUCIÓN DEL PRESUPUESTO DE GASTOS
KAPITULUKAKO LABURPENA - RESUMEN POR CAPÍTULOS

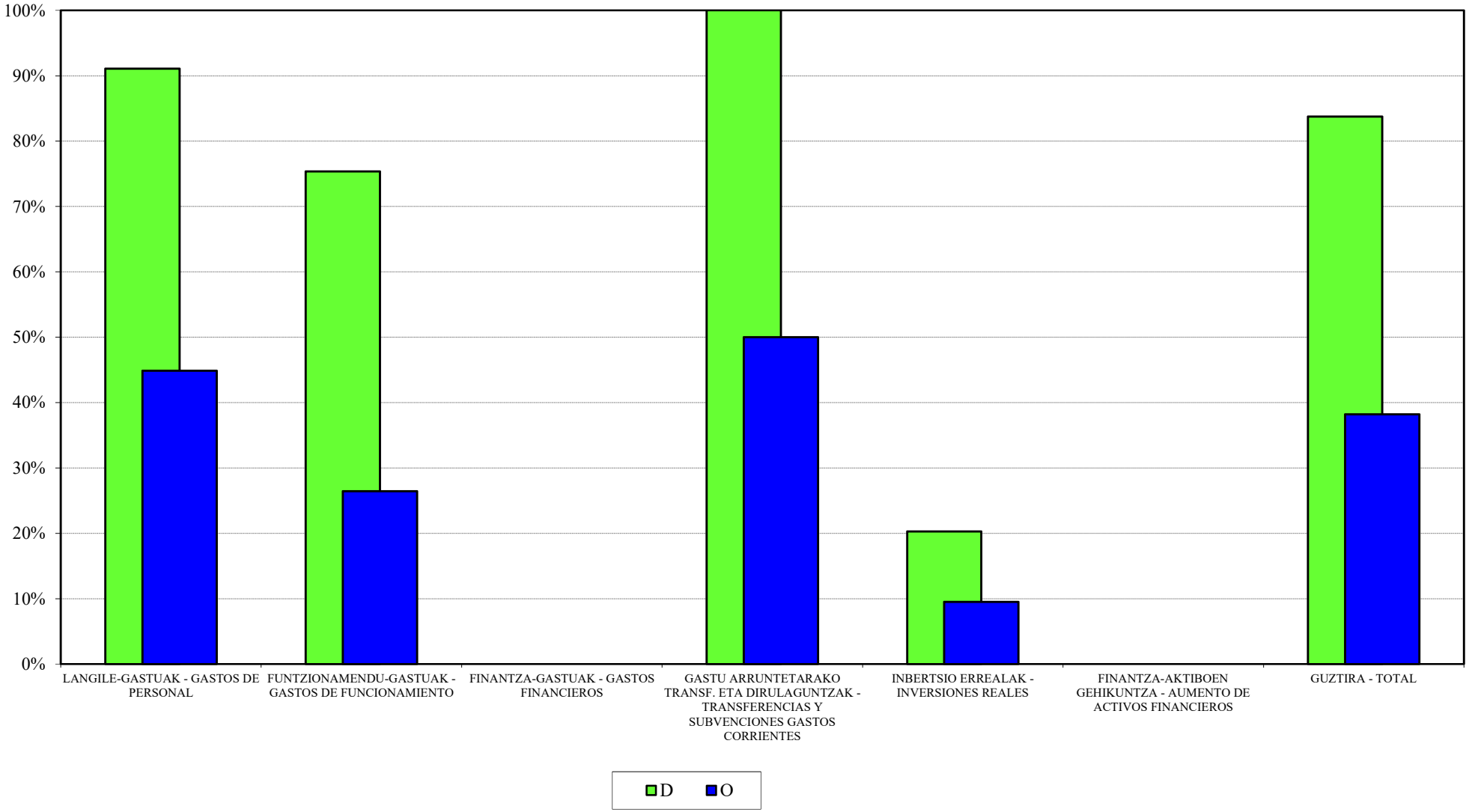

POLIZIA ETA LARRIALDIETAKO EUSKAL AKADEMIA- ACADEMIA VASCA DE POLICIA Y EMERGENCIAS
2021ko AURREKONTUA - PRESUPUESTO 2021
GASTU-AURREK. BURUTZE GRADUAREN HILEROKO EBOLUZIOA - EVOLUCIÓN MENSUAL DEL GRADO DE EJEC. DEL PRESUP. DE GASTOS

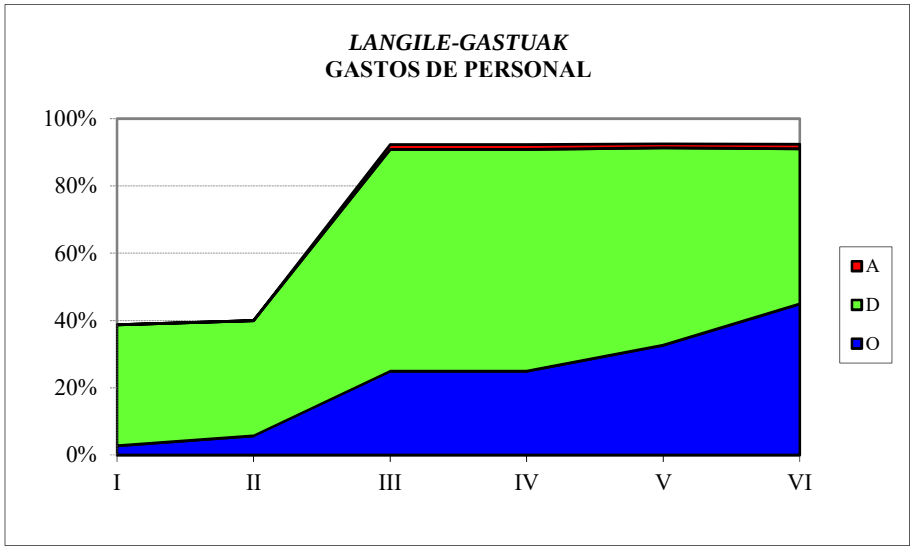

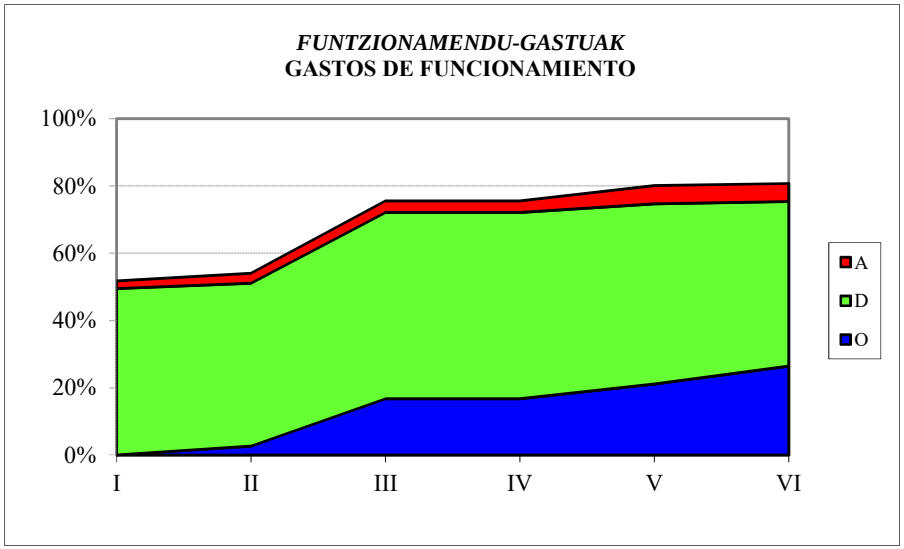

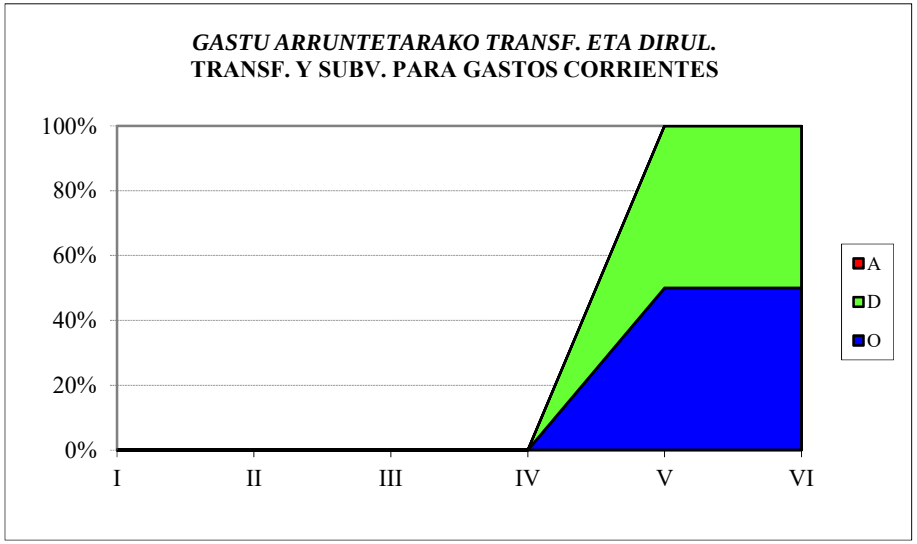

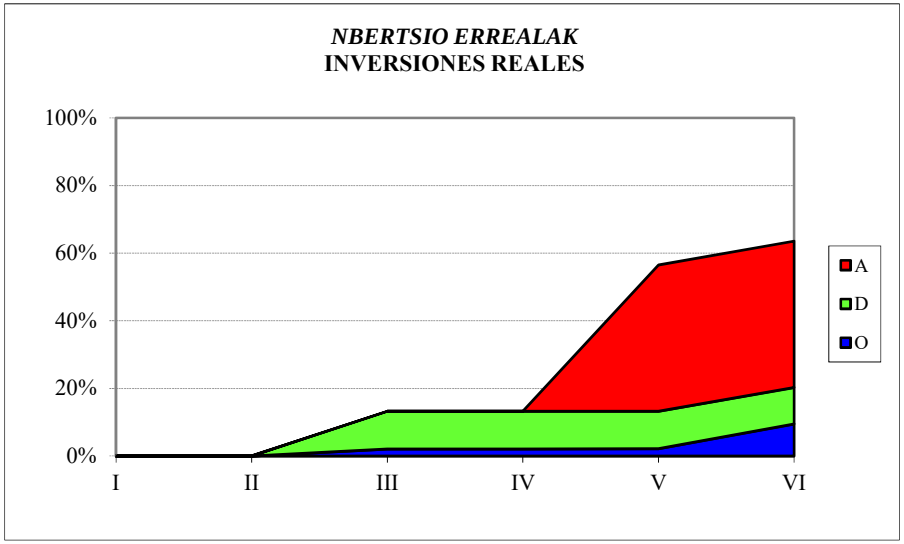

POLIZIA ETA LARRIALDIETAKO EUSKAL AKADEMIA - ACADEMIA VASCA DE POLICÍA Y EMERGENCIAS
SARRERA-AURREKONTUAREN BURUTZE GRADUA
Kapitulukako laburpena

GRADO DE EJECUCIÓN DEL PRESUPUESTO DE INGRESOS
Resumen por capítulos

POLIZIA ETA LARRIALDIETAKO EUSKAL AKADEMIA - *ACADEMIA VASCA DE POLICIA Y EMERGENCIAS*

SARRERA-AURREKONTUAREN BURUTZE GRADUA 2021KO EKAINAREN 30EAN -

GRADO DE EJECUCION DEL PRESUPUESTO DE INGRESOS A 30 DE JUNIO DE 2021

KAPITULUKAKO LABURPENA - *RESUMEN POR CAPITULOS*

Milaka euro

Miles de euros

	KAPITULUA *CAPITULO*	AURREKONTU EGUNERATUA *PRESUPUESTO ACTUALIZADO*	AITORTUTAKO ESKUBIDEAK *DERECHOS RECONOCIDOS*				BILDUTAKOA *RECAUDACIÓN*			
			ZENBATEK. *IMPORTE*	EGUN.% *%ACTUAL*	AURR. HIL. *MES ANT.*	AURR. URT. *AÑO ANT.*	ZENBATEK. *IMPORTE*	EGUN.% *%ACTUAL*	AURR. HIL. *MES ANT.*	AURR. URT. *AÑO ANT.*
3	TASAK, SALNEURRIAK ETA ZUZB. PUBLIKOKO B. BATZUK *TASAS, PRECIOS PUBLICOS Y OTROS IN. DERECHO PUBL.*	281	167	59,4	57,3	32,4	167	59,4	57,3	31,1
4	GASTU ARRUNTETARAKO TRANSF. ETA DIRULAGUNTZAK *TRANSFERENCIAS Y SUBVEN. PARA GASTOS CORRIENTES*	22.876	5.671	24,8	24,8	49,4	5.671	24,8	24,8	49,4
5	ONDARE-SARRERAK *INGRESOS PATRIMONIALES*	5	0	7,1	7,1	0,0	0	7,1	7,1	0,0
8	FINANTZA-AKTIBOEN GUTXITZEA *DISMINUCION DE ACTIVOS FINANCIEROS*	1.410	2	0,1	0,1	0,3	2	0,1	0,1	0,3
	GUZTIRA ***TOTAL***	**24.572**	**5.840**	**23,8**	**23,7**	**47,8**	**5.840**	**23,8**	**23,7**	**47,8**

OSALAN
GASTU-AURREKONTUAREN BURUTZE GRADUA
Kapitulukako laburpena

GRADO DE EJECUCIÓN DEL PRESUPUESTO DE GASTOS
Resumen por capítulos

OSALAN - *OSALAN*

GASTU-AURREKONTUAREN BURUTZE GRADUA 2021KO EKAINAREN 30EAN - *GRADO DE EJECUCION DEL PRESUPUESTO DE GASTOS A 30 DE JUNIO DE 2021*

KAPITULUKAKO LABURPENA - *RESUMEN POR CAPITULOS*

Milaka euro

Miles de euros

	KAPITULUA *CAPITULO*	AURREKONTU EGUNERATUA *PRESUPUESTO ACTUALIZADO*	GASTU BAIMENAK *AUTORIZACIONES DE GASTOS*				GASTU DISPOSIZIOAK *DISPOSICIONES DE GASTOS*				AITORTUTAKO OBLIGAZIOAK *OBLIGACIONES RECONOCIDAS*				ORDAINKETAK *PAGOS*			
			ZENBATEK. *IMPORTE*	EGUN.% *%ACTUAL*	AURR. HIL. *MES ANT.*	AURR. URT. *AÑO ANT.*	ZENBATEK. *IMPORTE*	EGUN.% *%ACTUAL*	AURR. HIL. *MES ANT.*	AURR. URT. *AÑO ANT.*	ZENBATEK. *IMPORTE*	EGUN.% *%ACTUAL*	AURR. HIL. *MES ANT.*	AURR. URT. *AÑO ANT.*	ZENBATEK. *IMPORTE*	EGUN.% *%ACTUAL*	AURR. HIL. *MES ANT.*	AURR. URT. *AÑO ANT.*
1	LANGILE-GASTUAK *GASTOS DE PERSONAL*	11.453	11.227	98,0	98,1	97,7	11.227	98,0	97,8	95,3	5.314	46,4	35,0	45,6	5.314	46,4	35,0	45,6
2	FUNTZIONAMENDU-GASTUAK *GASTOS DE FUNCIONAMIENTO*	2.276	1.171	51,4	54,8	84,4	1.171	51,4	44,9	58,3	484	21,2	11,3	19,3	415	18,2	11,3	18,5
3	FINANTZA-GASTUAK *GASTOS FINANCIEROS*	0	0	15,1	0,0	0,0	0	15,1	0,0	0,0	0	15,1	0,0	0,0	0	15,1	0,0	0,0
4	GASTU ARRUNTETARAKO TRANSF. ETA DIRULAGUNTZAK *TRANSFERENCIAS Y SUBVENCIONES GASTOS CORRIENTES*	1.492	816	54,7	51,3	96,4	537	36,0	14,7	60,8	307	20,6	7,5	7,1	307	20,6	7,5	6,9
6	INBERTSIO ERREALAK *INVERSIONES REALES*	291	95	32,5	31,6	8,3	95	32,5	31,6	8,3	45	15,4	11,6	5,4	43	14,7	11,6	5,4
8	FINANTZA-AKTIBOEN GEHIKUNTZA *AUMENTO DE ACTIVOS FINANCIEROS*	30	2	6,7	6,7	0,0	2	6,7	6,7	0,0	2	6,7	6,7	0,0	2	6,7	6,7	0,0
	GUZTIRA ***TOTAL***	**15.542**	**13.311**	**85,6**	**85,9**	**89,1**	**13.031**	**83,8**	**80,6**	**80,7**	**6.152**	**39,6**	**28,4**	**35,6**	**6.082**	**39,1**	**28,4**	**35,4**
	GASTU ARRUNTAK *GASTOS CORRIENTES*	15.221	13.214	86,8	87,1	95,7	12.934	85,0	81,7	86,6	6.105	40,1	28,7	38,0	6.037	39,7	28,7	37,9
	KAPITAL ERAGIKETA EZ-FINANTZARIOAK *OPERACIONES DE CAPITAL NO FINANCIERAS*	291	95	32,5	31,6	8,3	95	32,5	31,6	8,3	45	15,4	11,6	5,4	43	14,7	11,6	5,4
	ERAGIKETA FINANTZARIOAK *OPERACIONES FINANCIERAS*	30	2	6,7	6,7	0,0	2	6,7	6,7	0,0	2	6,7	6,7	0,0	2	6,7	6,7	0,0
	GUZTIRA ***TOTAL***	**15.542**	**13.311**	**85,6**	**85,9**	**89,1**	**13.031**	**83,8**	**80,6**	**80,7**	**6.152**	**39,6**	**28,4**	**35,6**	**6.082**	**39,1**	**28,4**	**35,4**

OSALAN
2021ko AURREKONTUA - PRESUPUESTO 2021
GASTU-AURREKONTUAREN BURUTZE GRADUA - GRADO DE EJECUCIÓN DEL PRESUPUESTO DE GASTOS
KAPITULUKAKO LABURPENA - RESUMEN POR CAPÍTULOS

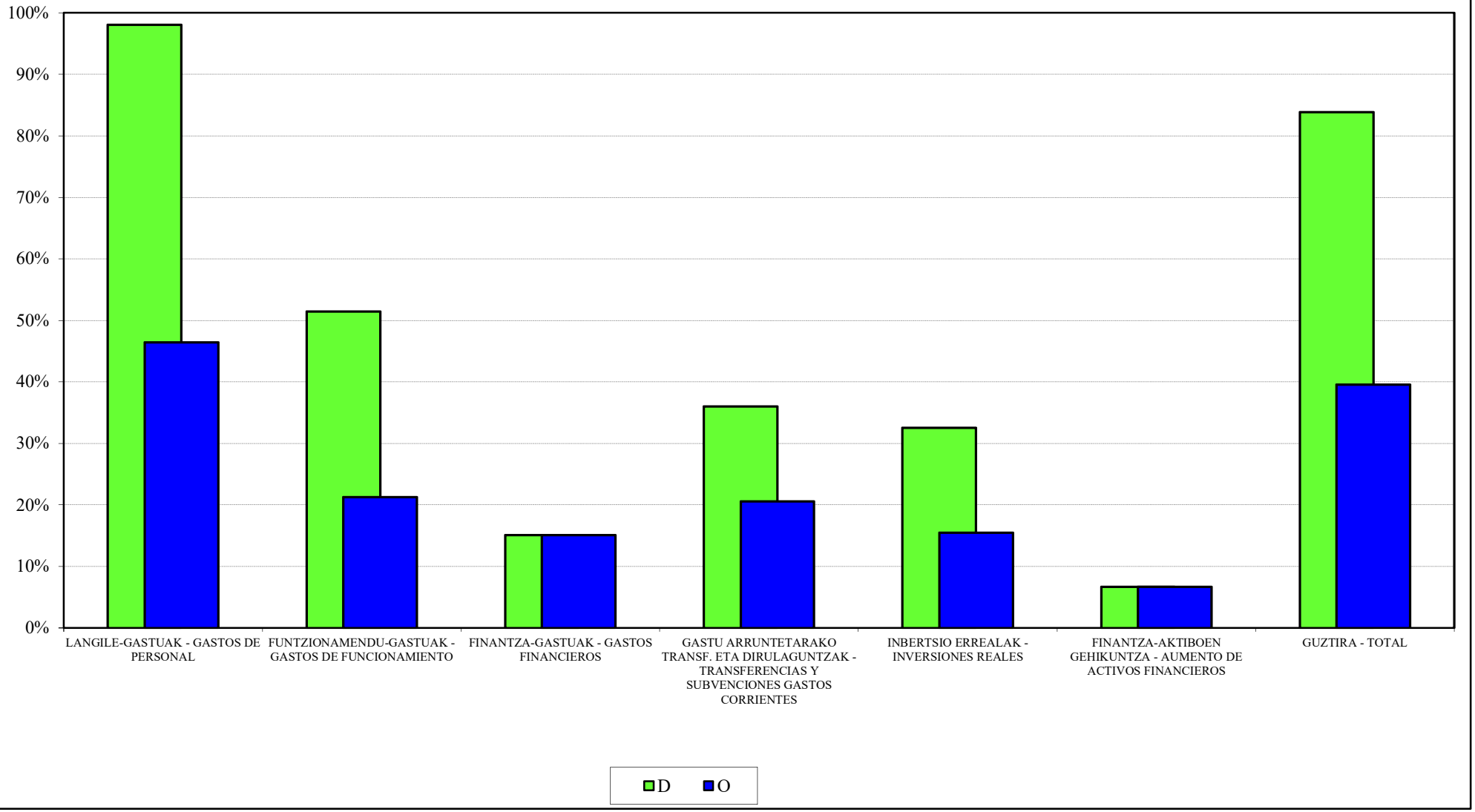

OSALAN
2021ko AURREKONTUA - PRESUPUESTO 2021
GASTU-AURREK. BURUTZE GRADUAREN HILEROKO EBOLUZIOA - EVOLUCIÓN MENSUAL DEL GRADO DE EJEC. DEL PRESUP. DE GASTOS

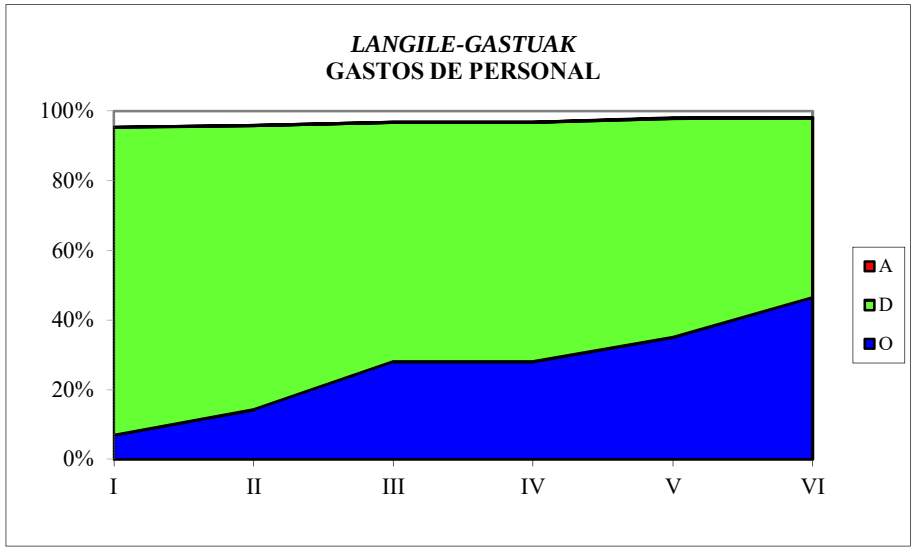

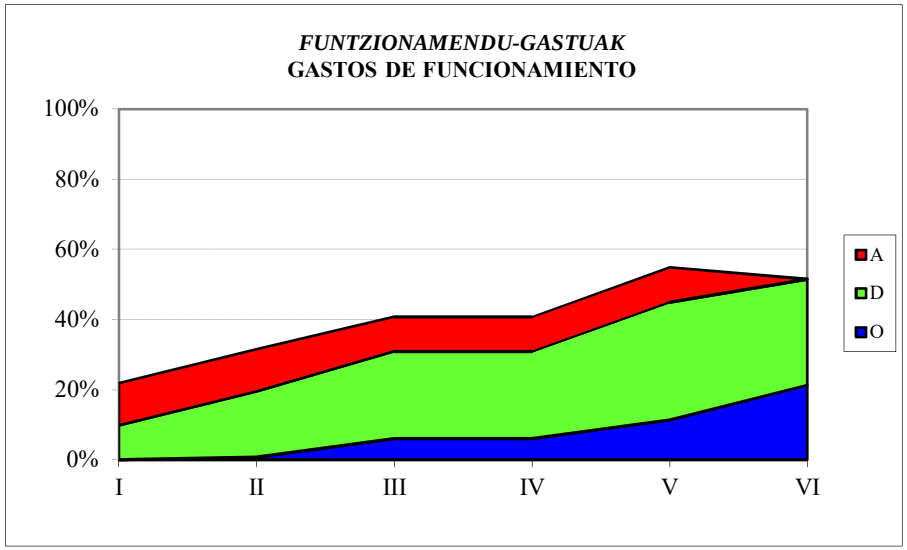

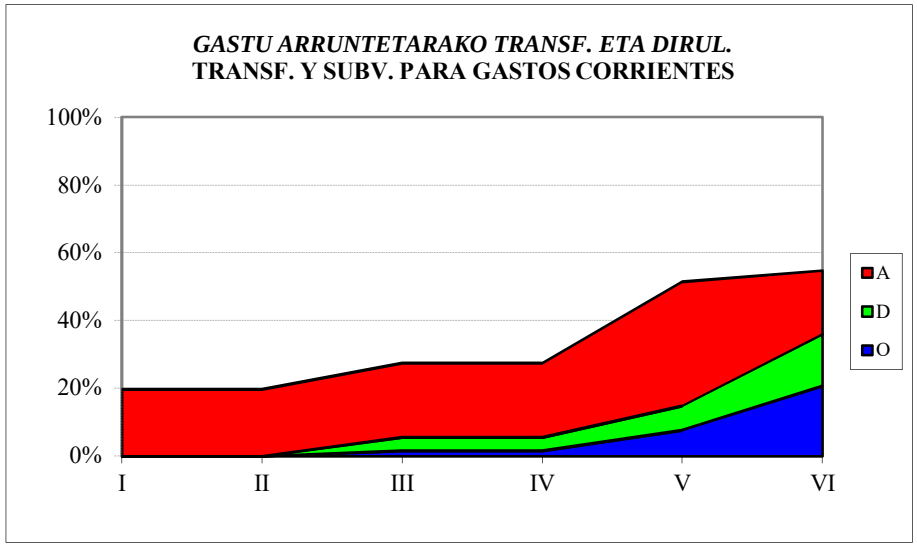

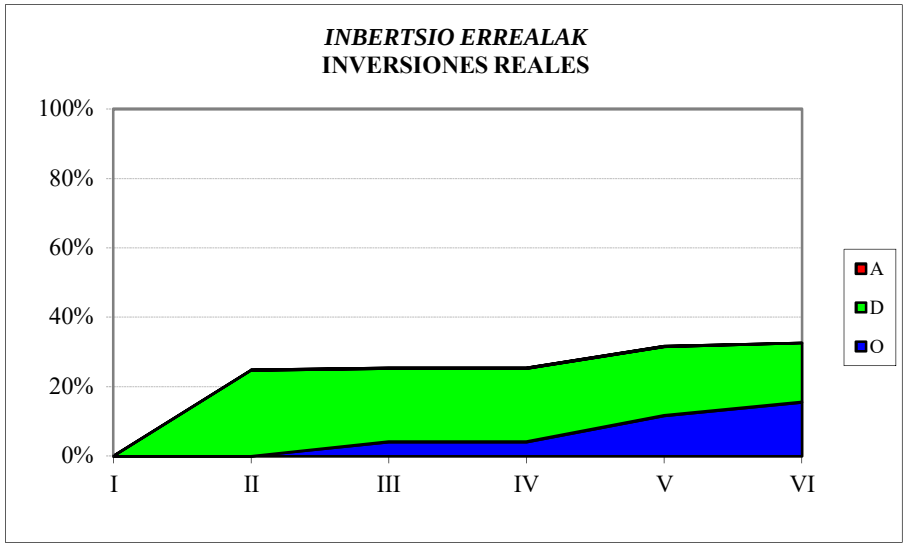

OSALAN
SARRERA-AURREKONTUAREN BURUTZE GRADUA
Kapitulukako laburpena

GRADO DE EJECUCIÓN DEL PRESUPUESTO DE INGRESOS
Resumen por capítulos

OSALAN - *OSALAN*

SARRERA-AURREKONTUAREN BURUTZE GRADUA 2021KO EKAINAREN 30EAN -

GRADO DE EJECUCION DEL PRESUPUESTO DE INGRESOS A 30 DE JUNIO DE 2021

KAPITULUKAKO LABURPENA - *RESUMEN POR CAPITULOS*

Milaka euro

Miles de euros

	KAPITULUA *CAPITULO*	AURREKONTU EGUNERATUA *PRESUPUESTO ACTUALIZADO*	AITORTUTAKO ESKUBIDEAK *DERECHOS RECONOCIDOS*				BILDUTAKOA *RECAUDACIÓN*			
			ZENBATEK. *IMPORTE*	EGUN.% *%ACTUAL*	AURR. HIL. *MES ANT.*	AURR. URT. *AÑO ANT.*	ZENBATEK. *IMPORTE*	EGUN.% *%ACTUAL*	AURR. HIL. *MES ANT.*	AURR. URT. *AÑO ANT.*
3	TASAK, SALNEURRIAK ETA ZUZB. PUBLIKOKO B. BATZUK *TASAS, PRECIOS PUBLICOS Y OTROS IN. DERECHO PUBL.*	36	10	28,8	25,7	20,5	10	28,8	25,7	20,5
4	GASTU ARRUNTETARAKO TRANSF. ETA DIRULAGUNTZAK *TRANSFERENCIAS Y SUBVEN. PARA GASTOS CORRIENTES*	13.276	6.669	50,2	50,2	25,0	6.669	50,2	50,2	25,0
5	ONDARE-SARRERAK *INGRESOS PATRIMONIALES*	0	0	0,0	0,0	0,0	0	0,0	0,0	0,0
8	FINANTZA-AKTIBOEN GUTXITZEA *DISMINUCION DE ACTIVOS FINANCIEROS*	2.230	5	0,2	0,2	0,2	5	0,2	0,2	0,2
	GUZTIRA ***TOTAL***	**15.542**	**6.684**	**43,0**	**43,0**	**20,3**	**6.684**	**43,0**	**43,0**	**20,3**

KONTSUMOBIDE
GASTU-AURREKONTUAREN BURUTZE GRADUA
Kapitulukako laburpena

GRADO DE EJECUCIÓN DEL PRESUPUESTO DE GASTOS
Resumen por capítulos

KONTSUMOBIDE - *INSTITUTO VASCO DE CONSUMO*

GASTU-AURREKONTUAREN BURUTZE GRADUA 2021KO EKAINAREN 30EAN - *GRADO DE EJECUCION DEL PRESUPUESTO DE GASTOS A 30 DE JUNIO DE 2021*

KAPITULUKAKO LABURPENA - *RESUMEN POR CAPITULOS*

Milaka euro

Miles de euros

KAPITULUA *CAPITULO*	AURREKONTU EGUNERATUA *PRESUPUESTO ACTUALIZADO*	GASTU BAIMENAK *AUTORIZACIONES DE GASTOS*				GASTU DISPOSIZIOAK *DISPOSICIONES DE GASTOS*				AITORTUTAKO OBLIGAZIOAK *OBLIGACIONES RECONOCIDAS*				ORDAINKETAK *PAGOS*			
		ZENBATEK. *IMPORTE*	EGUN.% *%ACTUAL*	AURR. HIL. *MES ANT.*	AURR. URT. *AÑO ANT.*	ZENBATEK. *IMPORTE*	EGUN.% *%ACTUAL*	AURR. HIL. *MES ANT.*	AURR. URT. *AÑO ANT.*	ZENBATEK. *IMPORTE*	EGUN.% *%ACTUAL*	AURR. HIL. *MES ANT.*	AURR. URT. *AÑO ANT.*	ZENBATEK. *IMPORTE*	EGUN.% *%ACTUAL*	AURR. HIL. *MES ANT.*	AURR. URT. *AÑO ANT.*
1 LANGILE-GASTUAK *GASTOS DE PERSONAL*	3.723	3.667	98,5	98,9	99,1	3.667	98,5	98,9	98,3	1.766	47,4	35,7	47,3	1.766	47,4	35,7	47,3
2 FUNTZIONAMENDU-GASTUAK *GASTOS DE FUNCIONAMIENTO*	1.899	1.233	64,9	58,1	85,2	1.124	59,2	49,9	84,0	421	22,2	18,8	38,6	402	21,1	16,6	38,4
3 FINANTZA-GASTUAK *GASTOS FINANCIEROS*	3	3	89,3	89,3	0,0	3	89,3	89,3	0,0	3	89,3	89,3	0,0	3	89,3	89,3	0,0
4 GASTU ARRUNTETARAKO TRANSF. ETA DIRULAGUNTZAK *TRANSFERENCIAS Y SUBVENCIONES GASTOS CORRIENTES*	1.380	1.372	99,4	99,4	97,2	1.372	99,4	24,7	22,3	80	5,8	0,0	5,2	80	5,8	0,0	5,2
6 INBERTSIO ERREALAK *INVERSIONES REALES*	84	55	65,7	65,7	95,1	55	65,7	65,7	95,1	0	0,2	0,2	0,2	0	0,2	0,2	0,2
7 KAPITAL ERAGIKETETAKO TRANSF. ETA DIRULAGUNTZAK *TRANSFERENCIAS Y SUBVENCIONES OPERACIONES CAPITAL*	9	9	100,0	100,0	100,0	9	100,0	52,0	25,0	0	0,0	0,0	0,0	0	0,0	0,0	0,0
8 FINANTZA-AKTIBOEN GEHIKUNTZA *AUMENTO DE ACTIVOS FINANCIEROS*	20	0	0,0	0,0	25,0	0	0,0	0,0	25,0	0	0,0	0,0	25,0	0	0,0	0,0	25,0
GUZTIRA ***TOTAL***	**7.118**	**6.339**	**89,1**	**87,4**	**95,2**	**6.230**	**87,5**	**70,7**	**79,4**	**2.269**	**31,9**	**23,7**	**35,3**	**2.250**	**31,6**	**23,1**	**35,2**
GASTU ARRUNTAK *GASTOS CORRIENTES*	7.005	6.274	89,6	87,9	95,4	6.166	88,0	71,0	79,3	2.269	32,4	24,1	36,5	2.250	32,1	23,5	36,5
KAPITAL ERAGIKETA EZ-FINANTZARIOAK *OPERACIONES DE CAPITAL NO FINANCIERAS*	93	64	69,1	69,1	95,5	64	69,1	64,3	89,4	0	0,2	0,2	0,2	0	0,2	0,2	0,2
ERAGIKETA FINANTZARIOAK *OPERACIONES FINANCIERAS*	20	0	0,0	0,0	25,0	0	0,0	0,0	25,0	0	0,0	0,0	25,0	0	0,0	0,0	25,0
GUZTIRA ***TOTAL***	**7.118**	**6.339**	**89,1**	**87,4**	**95,2**	**6.230**	**87,5**	**70,7**	**79,4**	**2.269**	**31,9**	**23,7**	**35,3**	**2.250**	**31,6**	**23,1**	**35,2**

KONTSUMOBIDE
2021ko AURREKONTUA - PRESUPUESTO 2021
GASTU-AURREKONTUAREN BURUTZE GRADUA - GRADO DE EJECUCIÓN DEL PRESUPUESTO DE GASTOS
KAPITULUKAKO LABURPENA - RESUMEN POR CAPÍTULOS

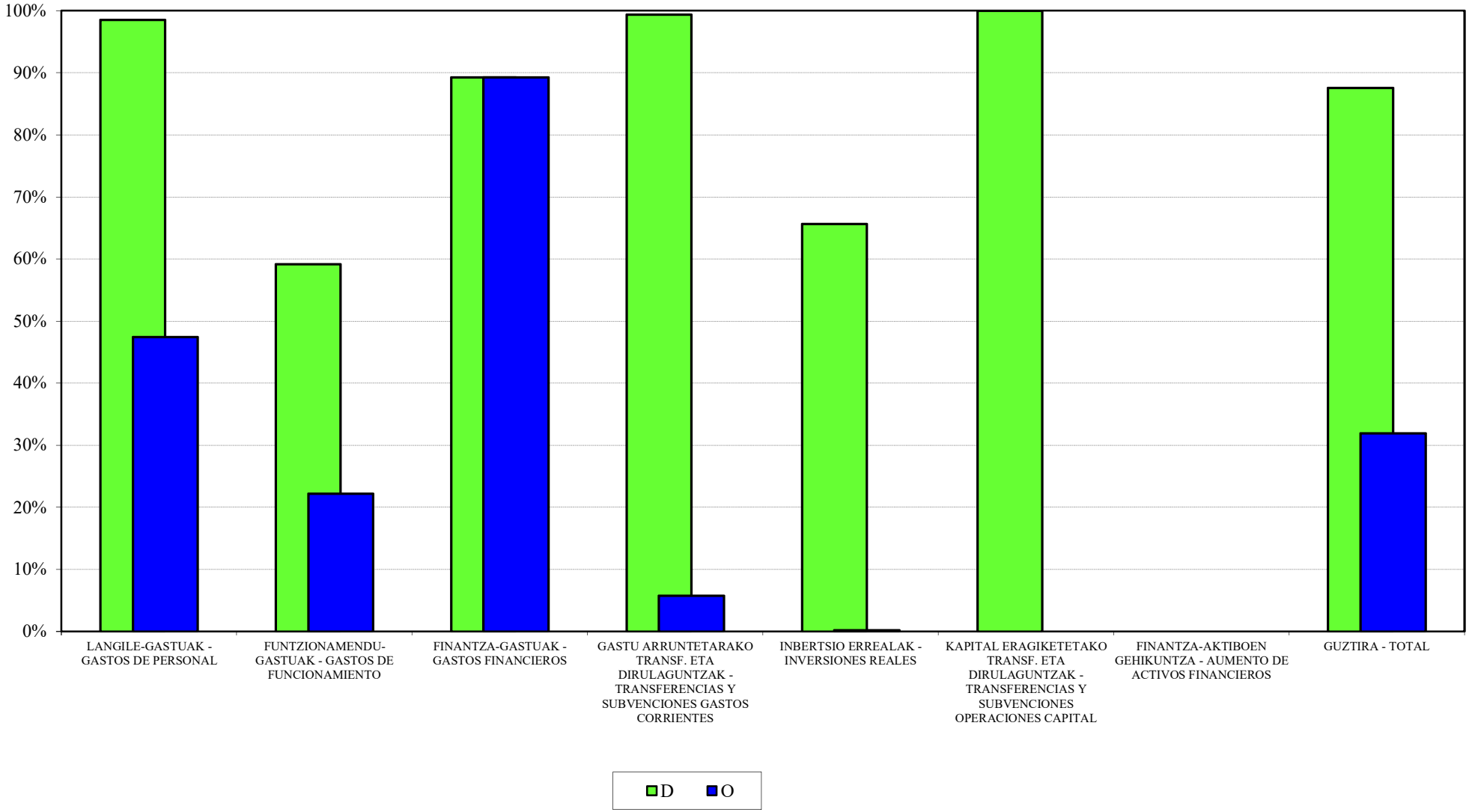

KONTSUMOBIDE
2021ko AURREKONTUA - PRESUPUESTO 2021
GASTU-AURREK. BURUTZE GRADUAREN HILEROKO EBOLUZIOA - EVOLUCIÓN MENSUAL DEL GRADO DE EJEC. DEL PRESUP. DE GASTOS

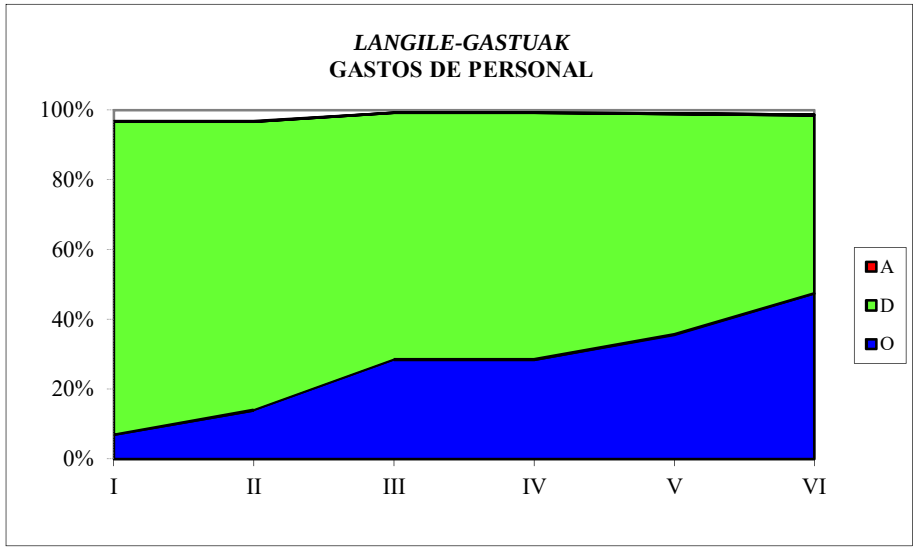

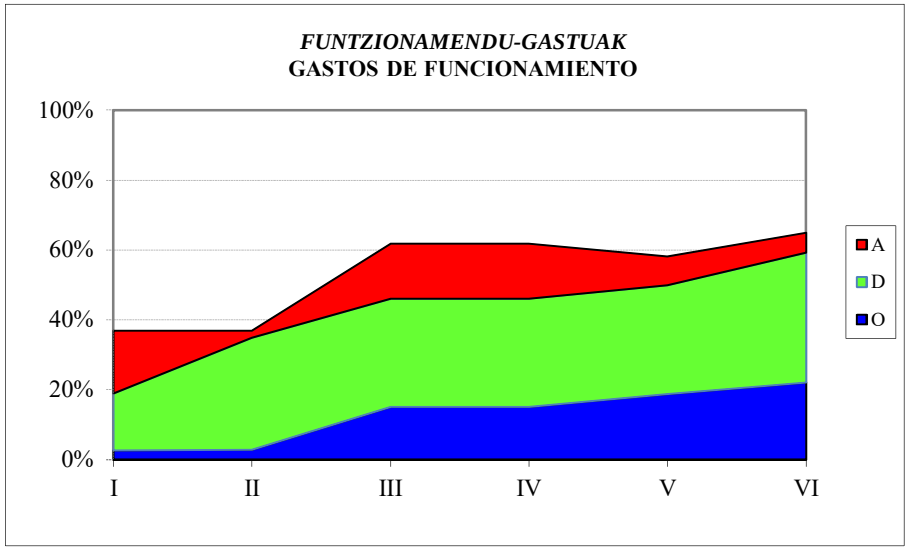

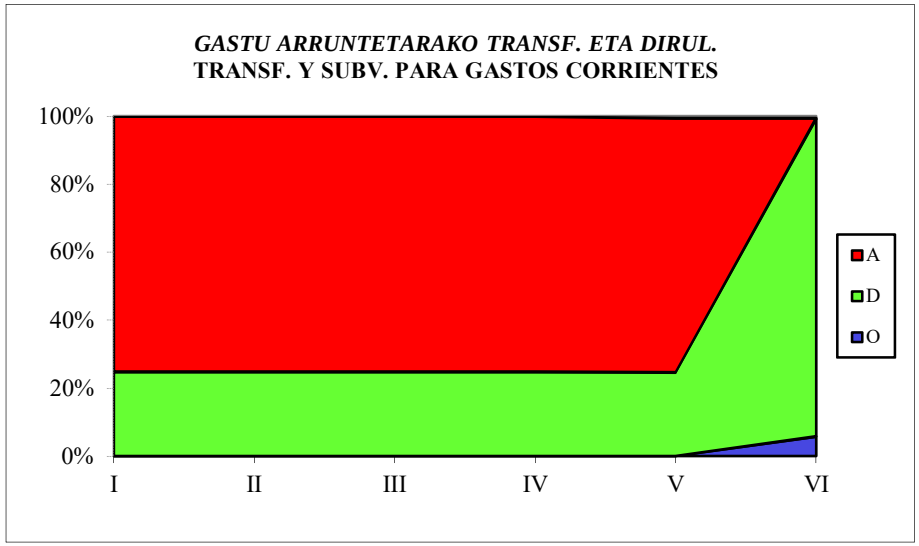

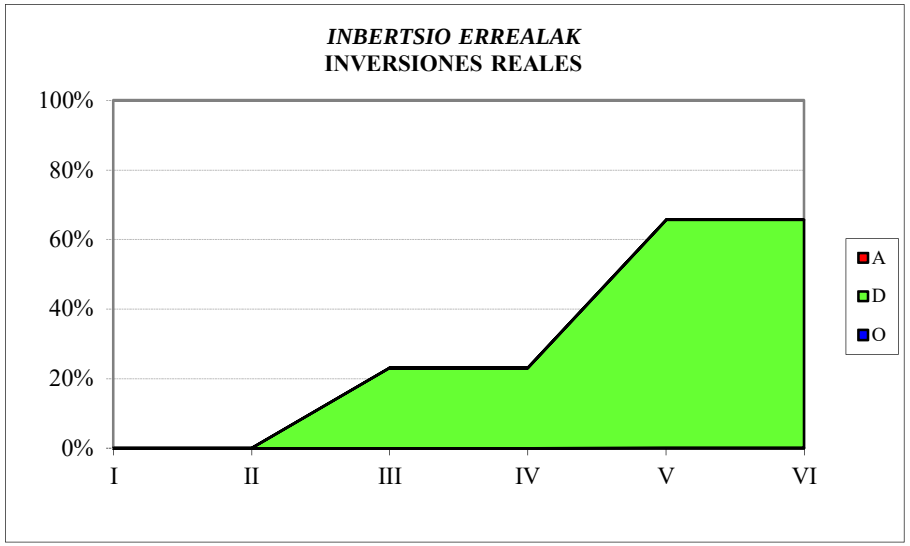

KONTSUMOBIDE
SARRERA-AURREKONTUAREN BURUTZE GRADUA
Kapitulukako laburpena

GRADO DE EJECUCIÓN DEL PRESUPUESTO DE INGRESOS
Resumen por capítulos

KONTSUMOBIDE - *INSTITUTO VASCO DE CONSUMO*

SARRERA-AURREKONTUAREN BURUTZE GRADUA 2021KO EKAINAREN 30EAN -

GRADO DE EJECUCION DEL PRESUPUESTO DE INGRESOS A 30 DE JUNIO DE 2021

KAPITULUKAKO LABURPENA - *RESUMEN POR CAPITULOS*

Milaka euro

Miles de euros

	KAPITULUA *CAPITULO*	AURREKONTU EGUNERATUA *PRESUPUESTO ACTUALIZADO*	AITORTUTAKO ESKUBIDEAK *DERECHOS RECONOCIDOS*				BILDUTAKOA *RECAUDACIÓN*			
			ZENBATEK. *IMPORTE*	EGUN.% *%ACTUAL*	AURR. HIL. *MES ANT.*	AURR. URT. *AÑO ANT.*	ZENBATEK. *IMPORTE*	EGUN.% *%ACTUAL*	AURR. HIL. *MES ANT.*	AURR. URT. *AÑO ANT.*
3	TASAK, SALNEURRIAK ETA ZUZB. PUBLIKOKO B. BATZUK *TASAS, PRECIOS PUBLICOS Y OTROS IN. DERECHO PUBL.*	416	550	132,1	111,3	355,8	429	103,0	84,4	239,9
4	GASTU ARRUNTETARAKO TRANSF. ETA DIRULAGUNTZAK *TRANSFERENCIAS Y SUBVEN. PARA GASTOS CORRIENTES*	5.882	3.012	51,2	50,7	50,0	3.012	51,2	50,7	50,0
8	FINANTZA-AKTIBOEN GUTXITZEA *DISMINUCION DE ACTIVOS FINANCIEROS*	820	1	0,2	0,1	0,3	1	0,2	0,1	0,3
	GUZTIRA ***TOTAL***	**7.118**	**3.563**	**50,1**	**48,4**	**59,8**	**3.442**	**48,4**	**46,8**	**53,9**

LANBIDE
GASTU-AURREKONTUAREN BURUTZE GRADUA
Kapitulukako laburpena

GRADO DE EJECUCIÓN DEL PRESUPUESTO DE GASTOS
Resumen por capítulos

LANBIDE - *LANBIDE*

GASTU-AURREKONTUAREN BURUTZE GRADUA 2021KO EKAINAREN 30EAN - *GRADO DE EJECUCION DEL PRESUPUESTO DE GASTOS A 30 DE JUNIO DE 2021*

KAPITULUKAKO LABURPENA - *RESUMEN POR CAPITULOS*

Milaka euro

Miles de euros

	KAPITULUA *CAPITULO*	AURREKONTU EGUNERATUA *PRESUPUESTO ACTUALIZADO*	GASTU BAIMENAK *AUTORIZACIONES DE GASTOS*				GASTU DISPOSIZIOAK *DISPOSICIONES DE GASTOS*				AITORTUTAKO OBLIGAZIOAK *OBLIGACIONES RECONOCIDAS*				ORDAINKETAK *PAGOS*			
			ZENBATEK. *IMPORTE*	EGUN.% *%ACTUAL*	AURR. HIL. *MES ANT.*	AURR. URT. *AÑO ANT.*	ZENBATEK. *IMPORTE*	EGUN.% *%ACTUAL*	AURR. HIL. *MES ANT.*	AURR. URT. *AÑO ANT.*	ZENBATEK. *IMPORTE*	EGUN.% *%ACTUAL*	AURR. HIL. *MES ANT.*	AURR. URT. *AÑO ANT.*	ZENBATEK. *IMPORTE*	EGUN.% *%ACTUAL*	AURR. HIL. *MES ANT.*	AURR. URT. *AÑO ANT.*
1	LANGILE-GASTUAK *GASTOS DE PERSONAL*	54.853	53.422	97,4	97,0	98,0	53.079	96,8	96,4	97,2	26.320	48,0	35,9	48,3	26.320	48,0	35,9	48,3
2	FUNTZIONAMENDU-GASTUAK *GASTOS DE FUNCIONAMIENTO*	32.748	24.982	76,3	75,5	69,7	23.624	72,1	69,1	67,1	9.211	28,1	11,4	10,4	8.944	27,3	10,7	10,0
3	FINANTZA-GASTUAK *GASTOS FINANCIEROS*	5	2	39,5	39,5	7,1	2	39,5	39,5	7,1	2	39,5	39,5	7,1	2	39,5	39,5	7,1
4	GASTU ARRUNTETARAKO TRANSF. ETA DIRULAGUNTZAK *TRANSFERENCIAS Y SUBVENCIONES GASTOS CORRIENTES*	849.435	684.102	80,5	75,0	87,3	588.329	69,3	64,9	72,3	281.459	33,1	23,8	36,7	277.358	32,7	23,8	36,5
6	INBERTSIO ERREALAK *INVERSIONES REALES*	12.054	9.123	75,7	75,5	69,7	8.464	70,2	62,2	28,0	2.277	18,9	13,5	8,8	2.171	18,0	11,8	8,0
7	KAPITAL ERAGIKETETAKO TRANSF. ETA DIRULAGUNTZAK *TRANSFERENCIAS Y SUBVENCIONES OPERACIONES CAPITAL*	1.500	1.500	100,0	66,7	100,0	0	0,0	0,0	0,0	0	0,0	0,0	0,0	0	0,0	0,0	0,0
8	FINANTZA-AKTIBOEN GEHIKUNTZA *AUMENTO DE ACTIVOS FINANCIEROS*	80	24	30,0	30,0	7,5	24	30,0	30,0	7,5	24	30,0	30,0	7,5	24	30,0	30,0	7,5
	GUZTIRA ***TOTAL***	**950.675**	**773.154**	**81,3**	**76,3**	**87,0**	**673.522**	**70,8**	**66,7**	**72,7**	**319.293**	**33,6**	**23,9**	**35,9**	**314.819**	**33,1**	**23,9**	**35,7**
	GASTU ARRUNTAK *GASTOS CORRIENTES*	937.041	762.507	81,4	76,3	87,3	665.034	71,0	66,9	73,6	316.991	33,8	24,1	36,4	312.624	33,4	24,1	36,2
	KAPITAL ERAGIKETA EZ-FINANTZARIOAK *OPERACIONES DE CAPITAL NO FINANCIERAS*	13.554	10.623	78,4	74,5	71,6	8.464	62,4	55,3	26,3	2.277	16,8	12,0	8,2	2.171	16,0	10,5	7,5
	ERAGIKETA FINANTZARIOAK *OPERACIONES FINANCIERAS*	80	24	30,0	30,0	7,5	24	30,0	30,0	7,5	24	30,0	30,0	7,5	24	30,0	30,0	7,5
	GUZTIRA ***TOTAL***	**950.675**	**773.154**	**81,3**	**76,3**	**87,0**	**673.522**	**70,8**	**66,7**	**72,7**	**319.293**	**33,6**	**23,9**	**35,9**	**314.819**	**33,1**	**23,9**	**35,7**

LANBIDE
2021ko AURREKONTUA - PRESUPUESTO 2021
GASTU-AURREKONTUAREN BURUTZE GRADUA - GRADO DE EJECUCIÓN DEL PRESUPUESTO DE GASTOS
KAPITULUKAKO LABURPENA - RESUMEN POR CAPÍTULOS

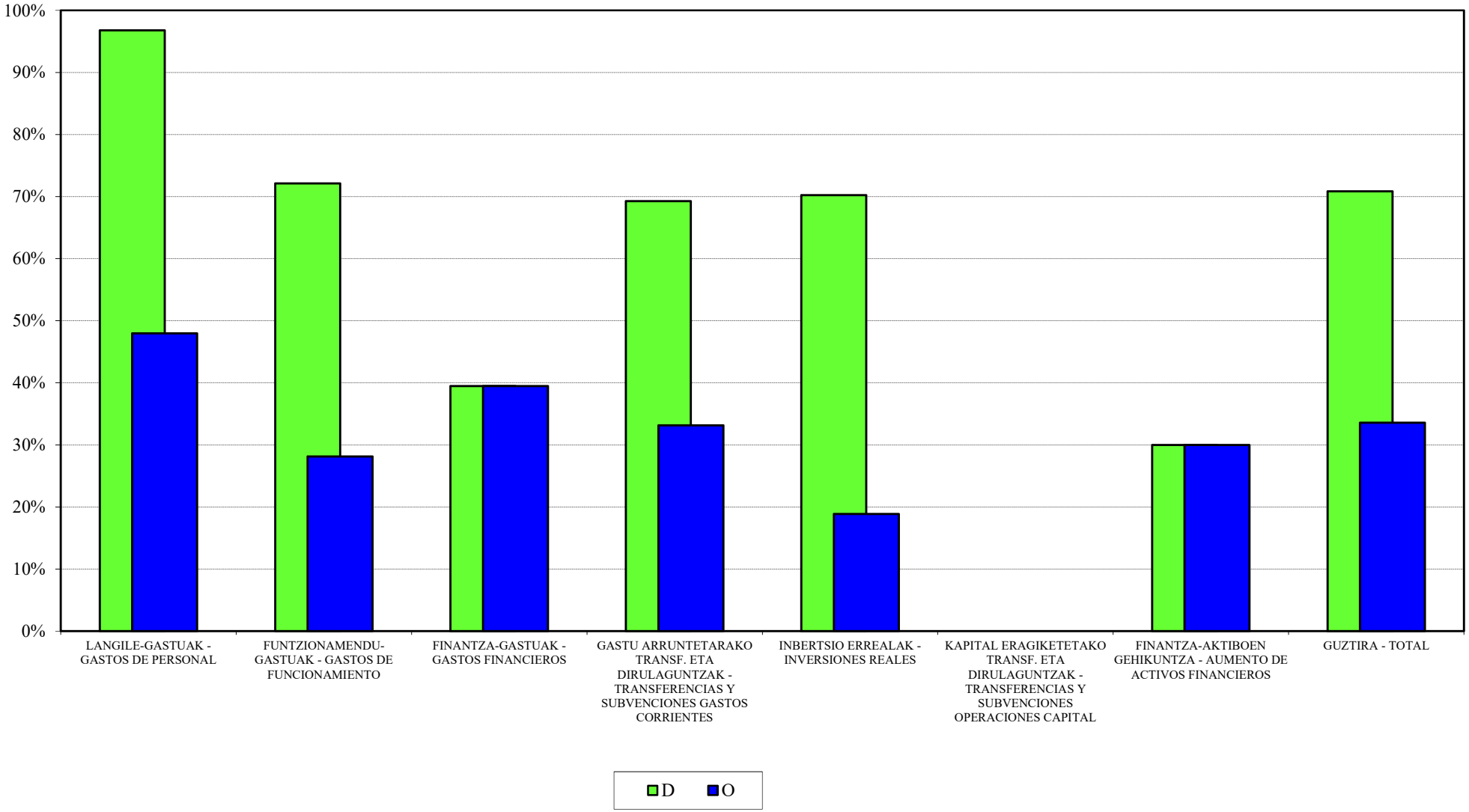

LANBIDE
2021ko AURREKONTUA - PRESUPUESTO 2021
GASTU-AURREK. BURUTZE GRADUAREN HILEROKO EBOLUZIOA - EVOLUCIÓN MENSUAL DEL GRADO DE EJEC. DEL PRESUP. DE GASTOS

LANGILE-GASTUAK
GASTOS DE PERSONAL

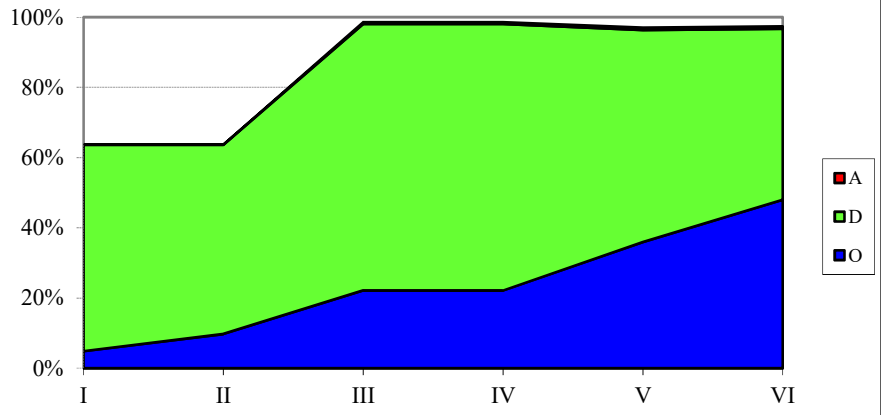

FUNTZIONAMENDU-GASTUAK
GASTOS DE FUNCIONAMIENTO

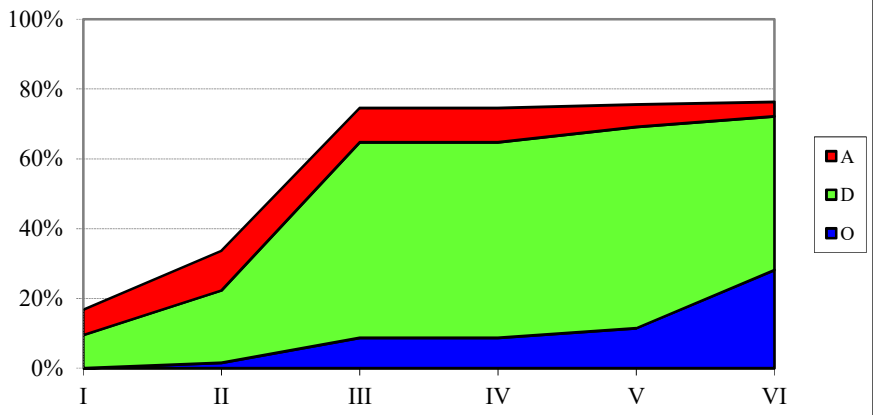

GASTU ARRUNTETARAKO TRANSF. ETA DIRUL.
TRANSF. Y SUBV. PARA GASTOS CORRIENTES

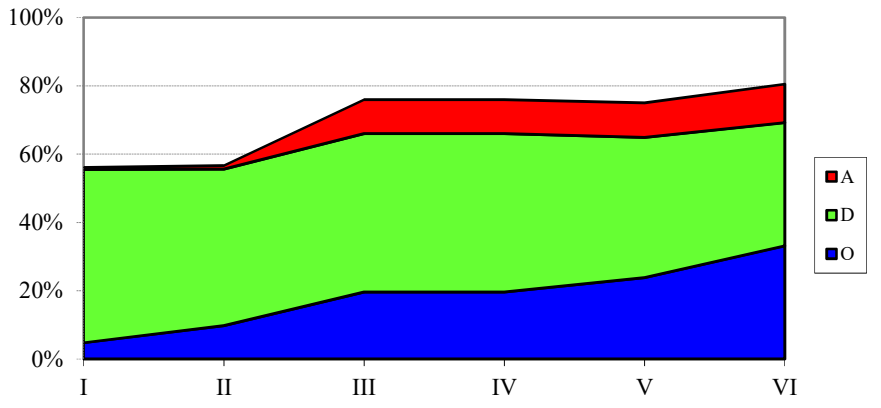

INBERTSIO ERREALAK
INVERSIONES REALES

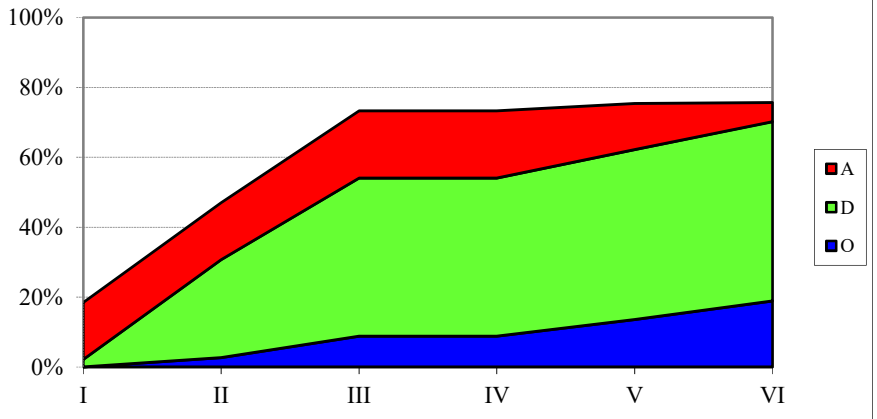

LANBIDE
SARRERA-AURREKONTUAREN BURUTZE GRADUA
Kapitulukako laburpena

GRADO DE EJECUCIÓN DEL PRESUPUESTO DE INGRESOS
Resumen por capítulos

LANBIDE - *LANBIDE*

SARRERA-AURREKONTUAREN BURUTZE GRADUA 2021KO EKAINAREN 30EAN -

GRADO DE EJECUCION DEL PRESUPUESTO DE INGRESOS A 30 DE JUNIO DE 2021

KAPITULUKAKO LABURPENA - *RESUMEN POR CAPITULOS*

Milaka euro

Miles de euros

	KAPITULUA *CAPITULO*	AURREKONTU EGUNERATUA *PRESUPUESTO ACTUALIZADO*	AITORTUTAKO ESKUBIDEAK *DERECHOS RECONOCIDOS*				BILDUTAKOA *RECAUDACIÓN*			
			ZENBATEK. *IMPORTE*	EGUN.% *%ACTUAL*	AURR. HIL. *MES ANT.*	AURR. URT. *AÑO ANT.*	ZENBATEK. *IMPORTE*	EGUN.% *%ACTUAL*	AURR. HIL. *MES ANT.*	AURR. URT. *AÑO ANT.*
3	TASAK, SALNEURRIAK ETA ZUZB. PUBLIKOKO B. BATZUK *TASAS, PRECIOS PUBLICOS Y OTROS IN. DERECHO PUBL.*	15.996	10.199	63,8	52,9	90,7	9.563	59,8	48,9	48,1
4	GASTU ARRUNTETARAKO TRANSF. ETA DIRULAGUNTZAK *TRANSFERENCIAS Y SUBVEN. PARA GASTOS CORRIENTES*	896.196	402.561	44,9	38,4	47,7	402.561	44,9	38,4	47,7
7	KAPITAL ERAGIKETETARAKO TRANSF. ETA DIRULAGUNTZAK *TRANSFERENCIAS Y SUBV. PARA OPERACIONES DE CAPITAL*	3.554	0	0,0	0,0	-	0	0,0	0,0	-
8	FINANTZA-AKTIBOEN GUTXITZEA *DISMINUCION DE ACTIVOS FINANCIEROS*	34.929	10	0,0	0,0	0,1	10	0,0	0,0	0,1
	GUZTIRA ***TOTAL***	**950.675**	**412.769**	**43,4**	**37,4**	**46,8**	**412.134**	**43,4**	**37,3**	**46,0**

LEHIAREN EUSKAL AGINTARITZA - AUTORIDAD VASCA DE DEFENSA DE LA COMPETENCIA
GASTU-AURREKONTUAREN BURUTZE GRADUA
Kapitulukako laburpena

GRADO DE EJECUCIÓN DEL PRESUPUESTO DE GASTOS
Resumen por capítulos

LEHIAREN EUSKAL AGINTARITZA - *AUTORIDAD VASCA DE LA COMPETENCIA*

GASTU-AURREKONTUAREN BURUTZE GRADUA 2021KO EKAINAREN 30EAN - *GRADO DE EJECUCION DEL PRESUPUESTO DE GASTOS A 30 DE JUNIO DE 2021*

KAPITULUKAKO LABURPENA - *RESUMEN POR CAPITULOS*

Milaka euro

Miles de euros

	KAPITULUA *CAPITULO*	AURREKONTU EGUNERATUA *PRESUPUESTO ACTUALIZADO*	GASTU BAIMENAK *AUTORIZACIONES DE GASTOS*				GASTU DISPOSIZIOAK *DISPOSICIONES DE GASTOS*				AITORTUTAKO OBLIGAZIOAK *OBLIGACIONES RECONOCIDAS*				ORDAINKETAK *PAGOS*			
			ZENBATEK. *IMPORTE*	EGUN.% *%ACTUAL*	AURR. HIL. *MES ANT.*	AURR. URT. *AÑO ANT.*	ZENBATEK. *IMPORTE*	EGUN.% *%ACTUAL*	AURR. HIL. *MES ANT.*	AURR. URT. *AÑO ANT.*	ZENBATEK. *IMPORTE*	EGUN.% *%ACTUAL*	AURR. HIL. *MES ANT.*	AURR. URT. *AÑO ANT.*	ZENBATEK. *IMPORTE*	EGUN.% *%ACTUAL*	AURR. HIL. *MES ANT.*	AURR. URT. *AÑO ANT.*
1	LANGILE-GASTUAK *GASTOS DE PERSONAL*	1.164	1.079	92,7	92,7	94,9	1.079	92,7	92,7	88,1	537	46,1	34,7	42,8	537	46,1	34,7	42,8
2	FUNTZIONAMENDU-GASTUAK *GASTOS DE FUNCIONAMIENTO*	482	97	20,2	19,1	37,5	97	20,2	19,1	36,7	47	9,8	8,0	19,7	47	9,8	7,6	17,0
4	GASTU ARRUNTETARAKO TRANSF. ETA DIRULAGUNTZAK *TRANSFERENCIAS Y SUBVENCIONES GASTOS CORRIENTES*	7	0	0,0	0,0	0,0	0	0,0	0,0	0,0	0	0,0	0,0	0,0	0	0,0	0,0	0,0
6	INBERTSIO ERREALAK *INVERSIONES REALES*	10	0	0,0	0,0	-	0	0,0	0,0	-	0	0,0	0,0	-	0	0,0	0,0	-
	GUZTIRA ***TOTAL***	**1.663**	**1.177**	**70,8**	**70,5**	**77,2**	**1.177**	**70,8**	**70,5**	**72,3**	**584**	**35,1**	**26,6**	**35,7**	**584**	**35,1**	**26,5**	**34,9**
	GASTU ARRUNTAK *GASTOS CORRIENTES*	1.653	1.177	71,2	70,9	77,2	1.177	71,2	70,9	72,3	584	35,3	26,8	35,7	584	35,3	26,6	34,9
	KAPITAL ERAGIKETA EZ-FINANTZARIOAK *OPERACIONES DE CAPITAL NO FINANCIERAS*	10	0	0,0	0,0	-	0	0,0	0,0	-	0	0,0	0,0	-	0	0,0	0,0	-
	ERAGIKETA FINANTZARIOAK *OPERACIONES FINANCIERAS*	0	0	-	-	-	0	-	-	-	0	-	-	-	0	-	-	-
	GUZTIRA ***TOTAL***	**1.663**	**1.177**	**70,8**	**70,5**	**77,2**	**1.177**	**70,8**	**70,5**	**72,3**	**584**	**35,1**	**26,6**	**35,7**	**584**	**35,1**	**26,5**	**34,9**

LEHIAREN EUSKAL AGINTARITZA - AUTORIDAD VASCA DE LA COMPETENCIA
2021ko AURREKONTUA - PRESUPUESTO 2021
GASTU-AURREKONTUAREN BURUTZE GRADUA - GRADO DE EJECUCIÓN DEL PRESUPUESTO DE GASTOS
KAPITULUKAKO LABURPENA - RESUMEN POR CAPÍTULOS

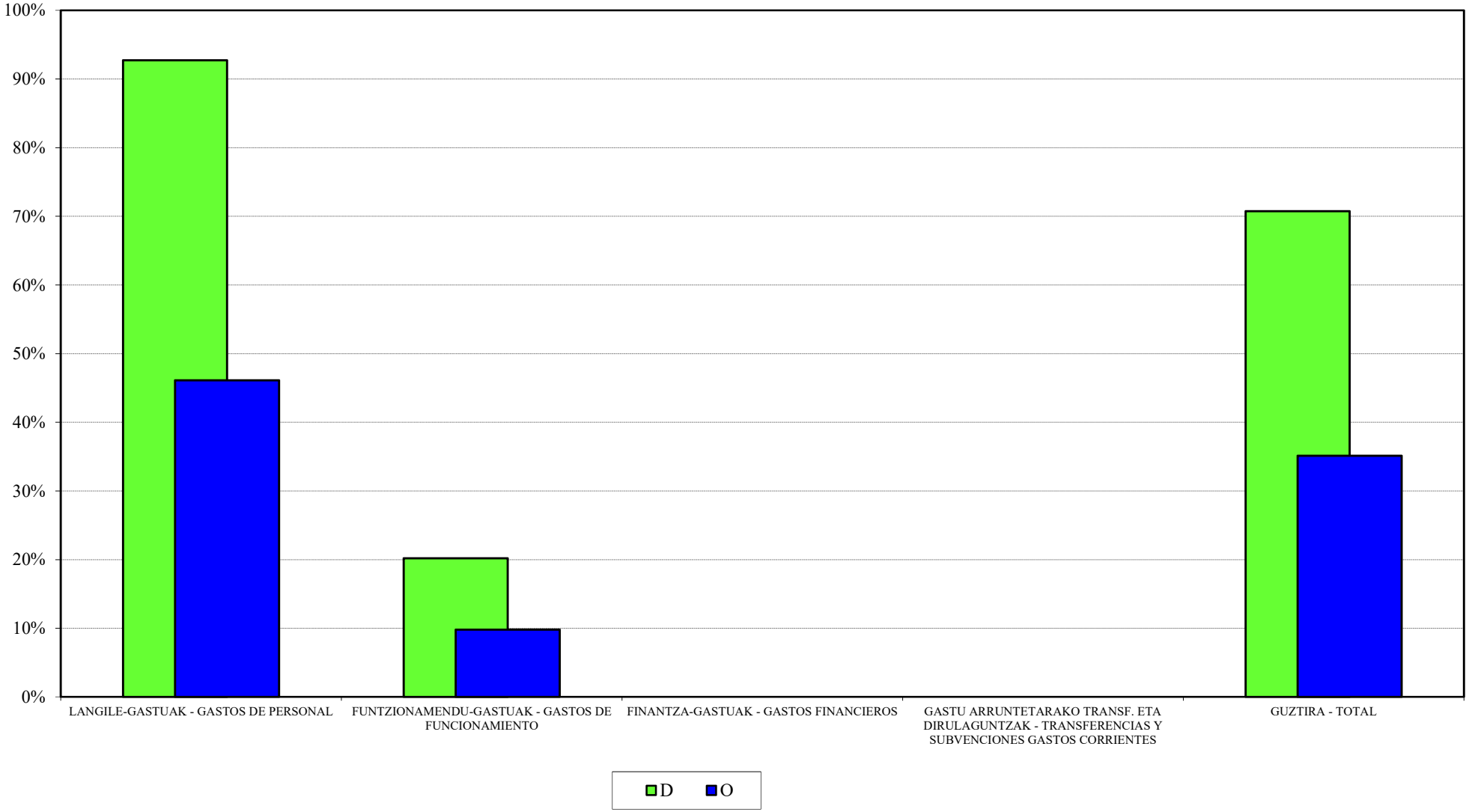

LEHIAREN EUSKAL AGINTARITZA - AUTORIDAD VASCA DE LA COMPETENCIA
2021ko AURREKONTUA - PRESUPUESTO 2021
GASTU-AURREK. BURUTZE GRADUAREN HILEROKO EBOLUZIOA - EVOLUCIÓN MENSUAL DEL GRADO DE EJEC. DEL PRESUP. DE GASTOS

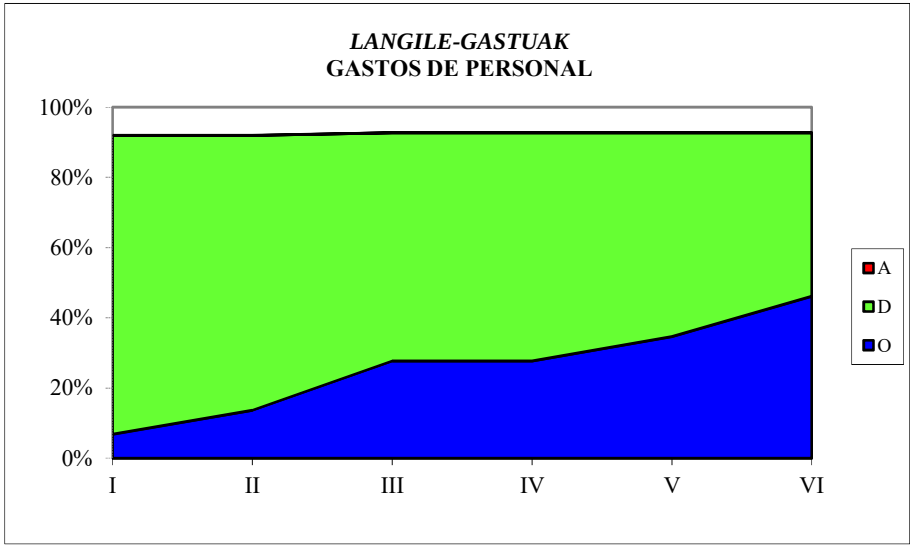

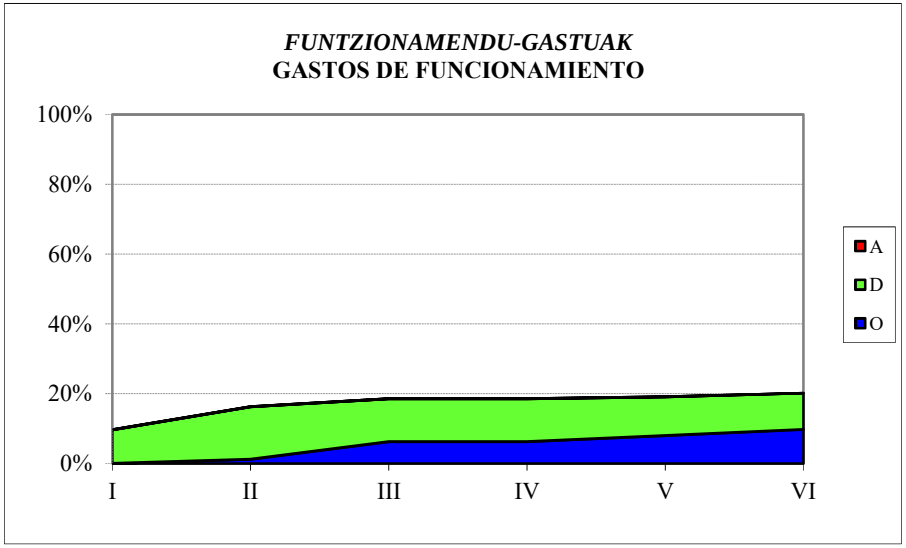

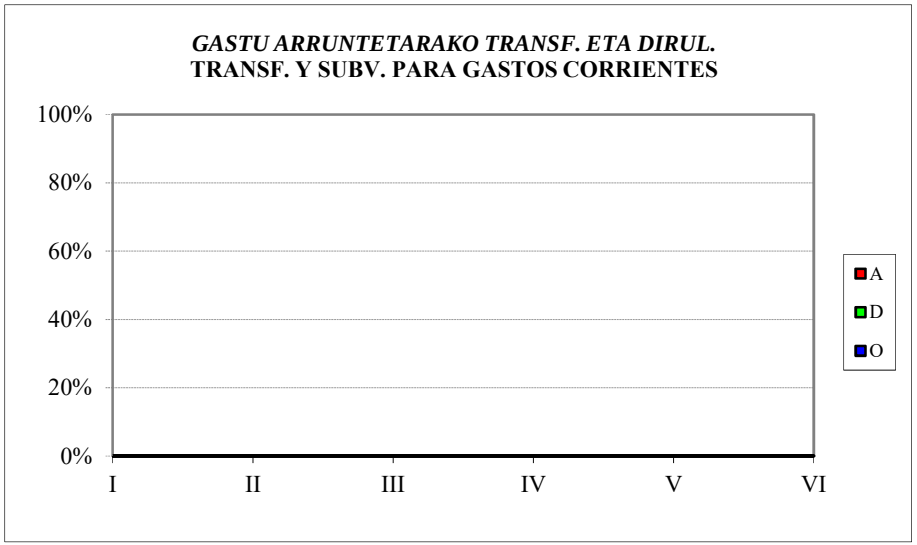

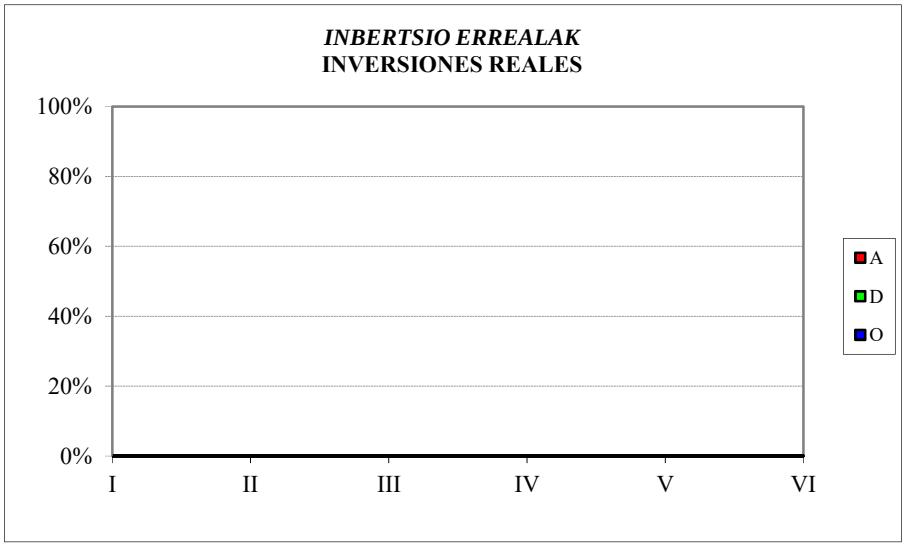

LEHIAREN EUSKAL AGINTARITZA - AUTORIDAD VASCA DE DEFENSA DE LA COMPETENCIA
SARRERA-AURREKONTUAREN BURUTZE GRADUA
Kapitulukako laburpena

GRADO DE EJECUCIÓN DEL PRESUPUESTO DE INGRESOS
Resumen por capítulos

LEHIAREN EUSKAL AGINTARITZA - *AUTORIDAD VASCA DE LA COMPETENCIA*

SARRERA-AURREKONTUAREN BURUTZE GRADUA 2021KO EKAINAREN 30EAN - *GRADO DE EJECUCION DEL PRESUPUESTO DE INGRESOS A 30 DE JUNIO DE 2021*

KAPITULUKAKO LABURPENA - *RESUMEN POR CAPITULOS*

Milaka euro

Miles de euros

	KAPITULUA *CAPITULO*	AURREKONTU EGUNERATUA *PRESUPUESTO ACTUALIZADO*	AITORTUTAKO ESKUBIDEAK *DERECHOS RECONOCIDOS*				BILDUTAKOA *RECAUDACIÓN*			
			ZENBATEK. *IMPORTE*	EGUN.% *%ACTUAL*	AURR. HIL. *MES ANT.*	AURR. URT. *AÑO ANT.*	ZENBATEK. *IMPORTE*	EGUN.% *%ACTUAL*	AURR. HIL. *MES ANT.*	AURR. URT. *AÑO ANT.*
3	TASAK, SALNEURRIAK ETA ZUZB. PUBLIKOKO B. BATZUK *TASAS, PRECIOS PUBLICOS Y OTROS IN. DERECHO PUBL.*	0	18	-	-	-	18	-	-	-
4	GASTU ARRUNTETARAKO TRANSF. ETA DIRULAGUNTZAK *TRANSFERENCIAS Y SUBVEN. PARA GASTOS CORRIENTES*	1.237	618	50,0	50,0	50,0	618	50,0	50,0	50,0
8	FINANTZA-AKTIBOEN GUTXITZEA *DISMINUCION DE ACTIVOS FINANCIEROS*	426	0	0,0	0,0	0,0	0	0,0	0,0	0,0
	GUZTIRA ***TOTAL***	**1.663**	**637**	**38,3**	**38,3**	**38,3**	**637**	**38,3**	**38,3**	**38,3**

GOGORA
GASTU-AURREKONTUAREN BURUTZE GRADUA
Kapitulukako laburpena

GRADO DE EJECUCIÓN DEL PRESUPUESTO DE GASTOS
Resumen por capítulos

GOGORA - *GOGORA*

GASTU-AURREKONTUAREN BURUTZE GRADUA 2021KO EKAINAREN 30EAN - *GRADO DE EJECUCION DEL PRESUPUESTO DE GASTOS A 30 DE JUNIO DE 2021*

KAPITULUKAKO LABURPENA - *RESUMEN POR CAPITULOS*

Milaka euro

Miles de euros

	KAPITULUA *CAPITULO*	AURREKONTU EGUNERATUA *PRESUPUESTO ACTUALIZADO*	GASTU BAIMENAK *AUTORIZACIONES DE GASTOS*				GASTU DISPOSIZIOAK *DISPOSICIONES DE GASTOS*				AITORTUTAKO OBLIGAZIOAK *OBLIGACIONES RECONOCIDAS*				ORDAINKETAK *PAGOS*			
			ZENBATEK. *IMPORTE*	EGUN.% *%ACTUAL*	AURR. HIL. *MES ANT.*	AURR. URT. *AÑO ANT.*	ZENBATEK. *IMPORTE*	EGUN.% *%ACTUAL*	AURR. HIL. *MES ANT.*	AURR. URT. *AÑO ANT.*	ZENBATEK. *IMPORTE*	EGUN.% *%ACTUAL*	AURR. HIL. *MES ANT.*	AURR. URT. *AÑO ANT.*	ZENBATEK. *IMPORTE*	EGUN.% *%ACTUAL*	AURR. HIL. *MES ANT.*	AURR. URT. *AÑO ANT.*
1	LANGILE-GASTUAK *GASTOS DE PERSONAL*	677	665	98,2	98,2	94,7	665	98,2	98,2	94,7	326	48,1	36,2	51,0	326	48,1	36,2	51,0
2	FUNTZIONAMENDU-GASTUAK *GASTOS DE FUNCIONAMIENTO*	500	241	48,2	41,6	79,2	179	35,8	35,8	68,3	48	9,6	8,8	21,5	48	9,6	7,5	15,2
4	GASTU ARRUNTETARAKO TRANSF. ETA DIRULAGUNTZAK *TRANSFERENCIAS Y SUBVENCIONES GASTOS CORRIENTES*	767	753	98,2	85,0	99,9	453	59,1	60,2	60,2	141	18,4	15,2	32,2	117	15,2	13,0	32,2
6	INBERTSIO ERREALAK *INVERSIONES REALES*	63	0	0,6	0,6	2,2	0	0,6	0,6	2,2	0	0,6	0,6	2,2	0	0,6	0,6	2,2
7	KAPITAL ERAGIKETETAKO TRANSF. ETA DIRULAGUNTZAK *TRANSFERENCIAS Y SUBVENCIONES OPERACIONES CAPITAL*	80	80	100,0	100,0	-	80	100,0	100,0	-	0	0,0	0,0	-	0	0,0	0,0	-
8	FINANTZA-AKTIBOEN GEHIKUNTZA *AUMENTO DE ACTIVOS FINANCIEROS*	6	0	0,0	0,0	0,0	0	0,0	0,0	0,0	0	0,0	0,0	0,0	0	0,0	0,0	0,0
	GUZTIRA ***TOTAL***	**2.093**	**1.740**	**83,1**	**76,7**	**82,4**	**1.378**	**65,8**	**66,3**	**66,2**	**515**	**24,6**	**19,4**	**31,5**	**491**	**23,4**	**18,3**	**29,8**
	GASTU ARRUNTAK *GASTOS CORRIENTES*	1.945	1.660	85,4	78,4	91,9	1.298	66,7	67,2	73,8	515	26,5	20,9	35,0	490	25,2	19,7	33,1
	KAPITAL ERAGIKETA EZ-FINANTZARIOAK *OPERACIONES DE CAPITAL NO FINANCIERAS*	143	80	56,4	56,4	2,2	80	56,4	56,4	2,2	0	0,3	0,3	2,2	0	0,3	0,3	2,2
	ERAGIKETA FINANTZARIOAK *OPERACIONES FINANCIERAS*	6	0	0,0	0,0	0,0	0	0,0	0,0	0,0	0	0,0	0,0	0,0	0	0,0	0,0	0,0
	GUZTIRA ***TOTAL***	**2.093**	**1.740**	**83,1**	**76,7**	**82,4**	**1.378**	**65,8**	**66,3**	**66,2**	**515**	**24,6**	**19,4**	**31,5**	**491**	**23,4**	**18,3**	**29,8**

GOGORA- GOGORA
2021ko AURREKONTUA - PRESUPUESTO 2021
GASTU-AURREKONTUAREN BURUTZE GRADUA - GRADO DE EJECUCIÓN DEL PRESUPUESTO DE GASTOS
KAPITULUKAKO LABURPENA - RESUMEN POR CAPÍTULOS

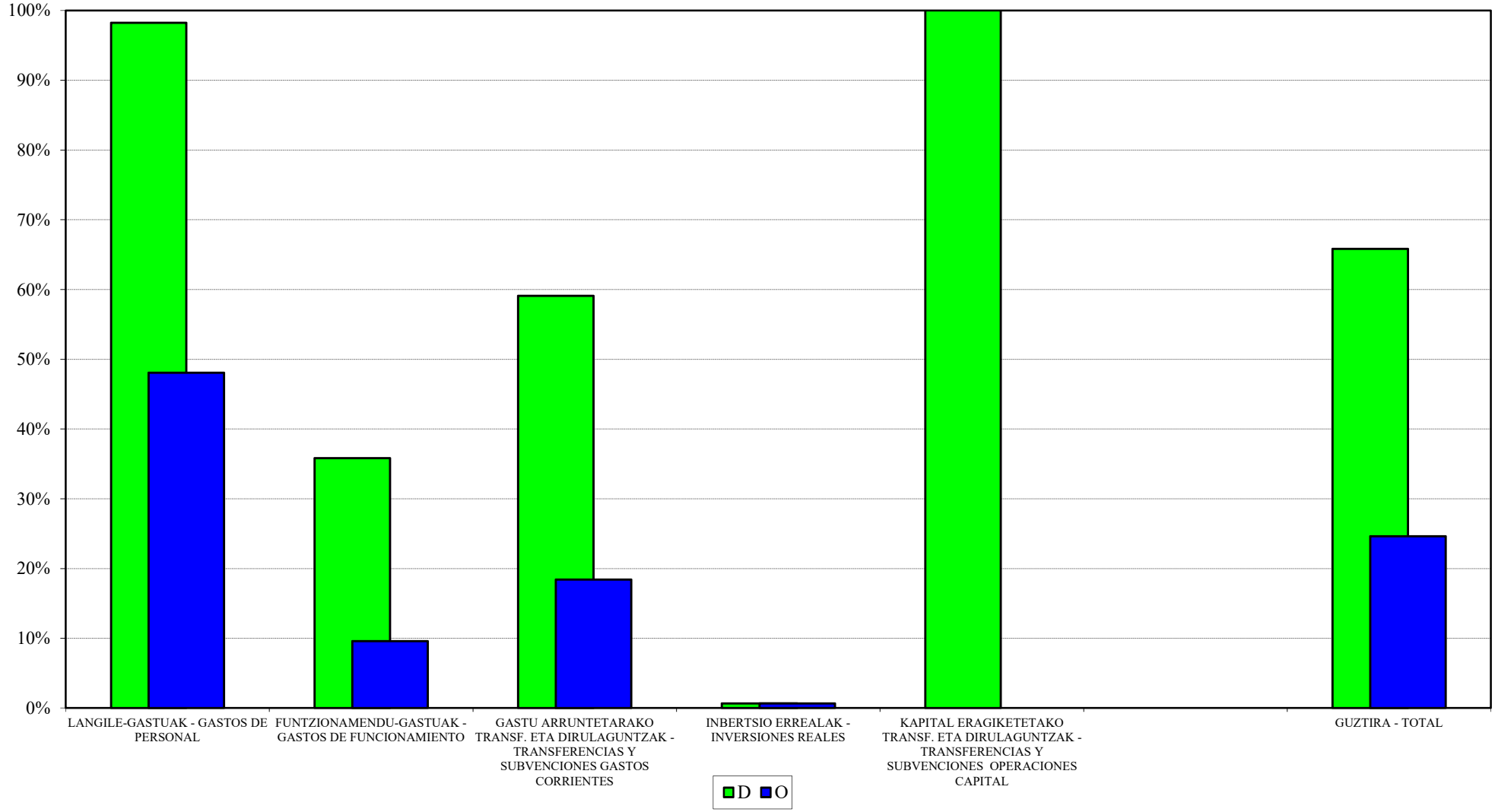

GOGORA- GOGORA
2021ko AURREKONTUA - PRESUPUESTO 2021
GASTU-AURREK. BURUTZE GRADUAREN HILEROKO EBOLUZIOA - EVOLUCIÓN MENSUAL DEL GRADO DE EJEC. DEL PRESUP. DE GASTOS

LANGILE-GASTUAK
GASTOS DE PERSONAL

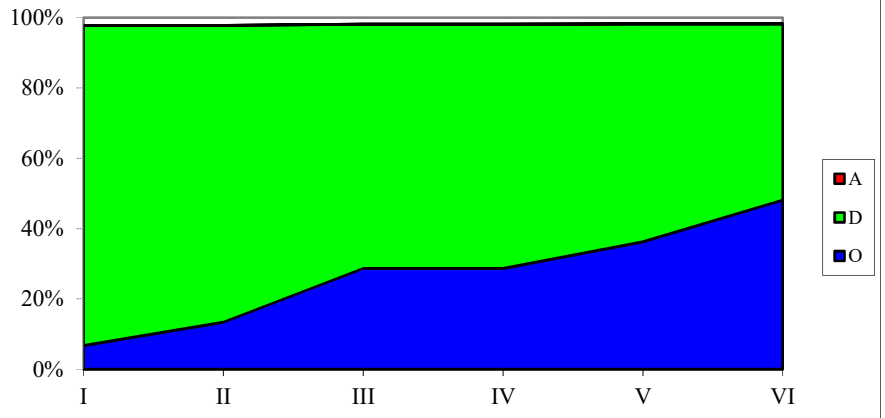

FUNTZIONAMENDU-GASTUAK
GASTOS DE FUNCIONAMIENTO

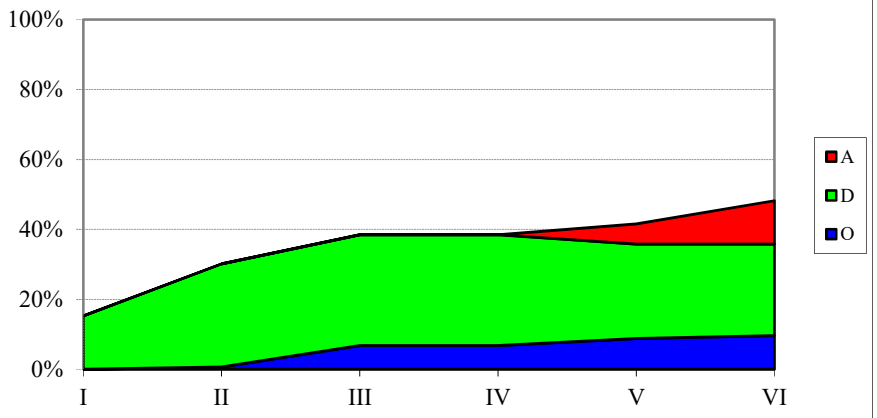

GASTU ARRUNTETARAKO TRANSF. ETA DIRUL.
TRANSF. Y SUBV. PARA GASTOS CORRIENTES

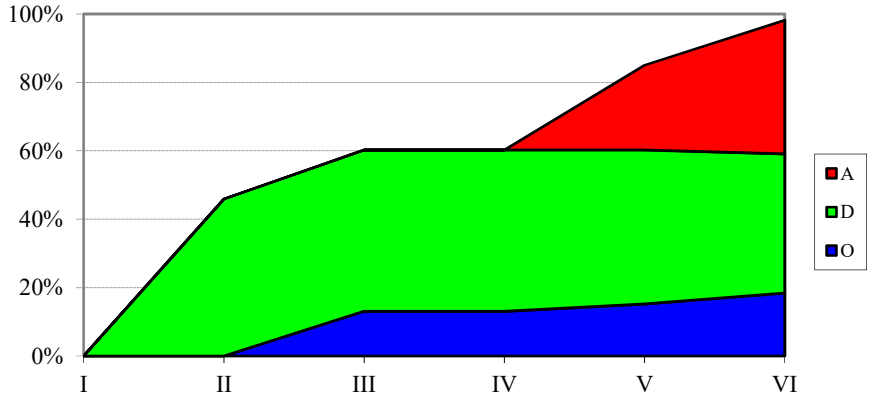

INBERTSIO ERREALAK
INVERSIONES REALES

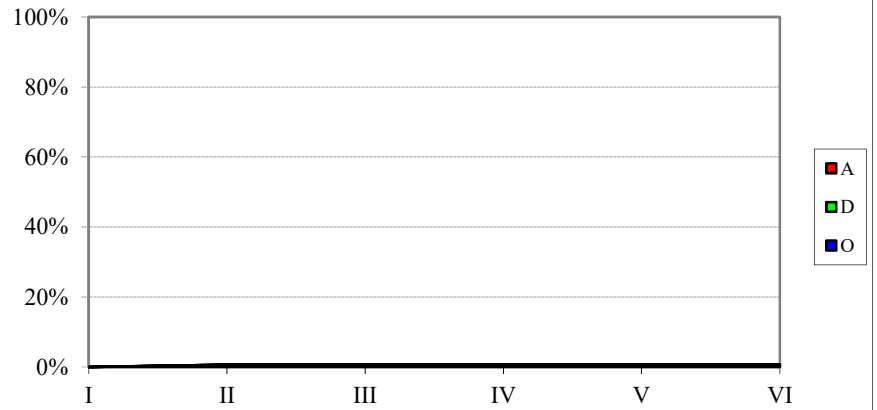

GOGORA
SARRERA-AURREKONTUAREN BURUTZE GRADUA
Kapitulukako laburpena

GRADO DE EJECUCIÓN DEL PRESUPUESTO DE INGRESOS
Resumen por capítulos

GOGORA - *GOGORA*

SARRERA-AURREKONTUAREN BURUTZE GRADUA 2021KO EKAINAREN 30EAN -

GRADO DE EJECUCION DEL PRESUPUESTO DE INGRESOS A 30 DE JUNIO DE 2021

KAPITULUKAKO LABURPENA - *RESUMEN POR CAPITULOS*

Milaka euro

Miles de euros

	KAPITULUA *CAPITULO*	AURREKONTU EGUNERATUA *PRESUPUESTO ACTUALIZADO*	AITORTUTAKO ESKUBIDEAK *DERECHOS RECONOCIDOS*				BILDUTAKOA *RECAUDACIÓN*			
			ZENBATEK. *IMPORTE*	EGUN.% *%ACTUAL*	AURR. HIL. *MES ANT.*	AURR. URT. *AÑO ANT.*	ZENBATEK. *IMPORTE*	EGUN.% *%ACTUAL*	AURR. HIL. *MES ANT.*	AURR. URT. *AÑO ANT.*
4	GASTU ARRUNTETARAKO TRANSF. ETA DIRULAGUNTZAK *TRANSFERENCIAS Y SUBVEN. PARA GASTOS CORRIENTES*	2.067	0	0,0	0,0	75,0	0	0,0	0,0	75,0
8	FINANTZA-AKTIBOEN GUTXITZEA *DISMINUCION DE ACTIVOS FINANCIEROS*	26	0	0,0	0,0	0,0	0	0,0	0,0	0,0
	GUZTIRA ***TOTAL***	**2.093**	**0**	**0,0**	**0,0**	**74,4**	**0**	**0,0**	**0,0**	**74,4**