EUSKO JAURLARITZA GOBIERNO VASCO

EKONOMIA ETA
OGASUN SAILA
Kontrol Ekonomikoko Bulegoa

DEPARTAMENTO DE ECONOMIA
Y HACIENDA
Oficina de Control Económico

AURREKONTU - EGOERAREN TXOSTENA
INFORME DE SITUACIÓN PRESUPUESTARIA

ABENDUA
DICIEMBRE ***2020***

AURKIBIDEA / Í *N D I C E*

ORRIALDEA
PÁGINA

SARRERA 1
INTRODUCCIÓN

1. EAEko ADMINISTRAZIO OROKORRA - *ADMINISTRACIÓN GENERAL DE LA CAE*

1.1. GASTU-AURREKONTUAREN BURUTZE GRADUA 2020-12-31n
GRADO DE EJECUCIÓN DEL PRESUPUESTO DE GASTOS A 31-12-2020

Sekziokako laburpena 3
Resumen por secciones
Kapitulukako laburpena 11
Resumen por capítulos
Kapitulu 4aren sekziokako laburpena 25
Resumen del capítulo 4 por seccion
Kapitulu 6aren sekziokako laburpena 31
Resumen del capítulo 6 por secciones
Kapitulu 7aren sekziokako laburpena 37
Resumen del capítulo 7 por secciones
Funtzioen araberako laburpena 43
Resumen por funciones

1.2. KONPROMISOZKO KREDITUAK
CRÉDITOS DE COMPROMISO

2020 ekitaldiaren konpromisozko kredituak. Sekziokako laburpena. 49
Créditos de compromiso del ejercicio 2020. Resumen por Secciones.

1.3. GASTU-AURREKONTUAREN PARTIDA GARRANTZITSUENEN ANALISIA 2020-12-31n
ANÁLISIS DE LAS PARTIDAS MÁS SIGNIFICATIVAS DEL PRESUPUESTO DE GASTOS AL 31-12-2020

Laburpen orokorra 57
Resumen general
Kapitulukako laburpena 61
Resumen por capítulos
Sekziokako xehetasuna 67
Detalle por secciones

1.4. SARRERA-AURREKONTUAREN BURUTZE GRADUA 2020-12-31n
GRADO DE EJECUCIÓN DEL PRESUPUESTO DE INGRESOS AL 31-12-2020

Laburpen orokorra..... 105
Resumen general
Sekzioen bestelako sarreren laburpena 111
Resumen de otros ingresos de las secciones

1.5. SARRERA-AURREKONTUAREN PARTIDA GARRANTZITSUENEN ANALISIA 2020-12-31n
ANÁLISIS DE LAS PARTIDAS MÁS SIGNIFICATIVAS DEL PRESUPUESTO DE INGRESOS AL 31-12-2020

Laburpen orokorra..... 117
Resumen general
Sekziokako xehetasuna 121
Detalle por secciones

2. ERAKUNDE AUTONOMO ADMINISTRATIBOAK - *ORGANISMOS AUTÓNOMOS ADMINISTRATIVOS*

2.1. GASTU-AURREKONTUAREN BURUTZE GRADUA FUNTZIOEN ARABERA 2020-12-31n..... 129
GRADO DE EJECUCIÓN DEL PRESUPUESTO DE GASTOS POR FUNCIONES AL 31-12-2020

2.2. KONPROMISOZKO KREDITUAK..... 135
CRÉDITOS DE COMPROMISO

2.3. HABE

Gastu-aurrekontuaren burutze gradua 2020-12-31n. Kapitulukako laburpena..... 141
Grado de ejecución del presupuesto de gastos al 31-12-2020. Resumen por capítulo
Sarrera-aurrekontuaren burutze gradua 2020-12-31n. Kapitulukako laburpena..... 147
Grado de ejecución del presupuesto de ingresos al 31-12-2020. Resumen por capítulos

2.4. IVAP

Gastu-aurrekontuaren burutze gradua 2020-12-31n. Kapitulukako laburpena..... 151
Grado de ejecución del presupuesto de gastos al 31-12-2020. Resumen por capítulos
Sarrera-aurrekontuaren burutze gradua 2020-12-31n. Kapitulukako laburpena..... 157
Grado de ejecución del presupuesto de ingresos al 31-12-2020. Resumen por capítulos

ORRIALDEA
PÁGINA

2.5. EUSTAT

Gastu-aurrekontuaren burutze gradua 2020-12-31n. Kapitulukako laburpena 161
Grado de ejecución del presupuesto de gastos al 31-12-2020. Resumen por capítulos
Sarrera-aurrekontuaren burutze gradua 2020-12-31n. Kapitulukako laburpena 167
Grado de ejecución del presupuesto de ingresos al 31-12-2020. Resumen por capítulos

2.6. EMAKUNDE

Gastu-aurrekontuaren burutze gradua 2020-12-31n. Kapitulukako laburpena 171
Grado de ejecución del presupuesto de gastos al 31-12-2020. Resumen por capítulos
Sarrera-aurrekontuaren burutze gradua 2020-12-31n. Kapitulukako laburpena 177
Grado de ejecución del presupuesto de ingresos al 31-12-2020. Resumen por capítulos

2.7. POLIZIA ETA LARRIALDIETAKO EUSKAL AKADEMIA – *ACADEMIA VASCA DE POLICIA Y EMERGENCIAS*

Gastu-aurrekontuaren burutze gradua 2020-12-31n. Kapitulukako laburpena 181
Grado de ejecución del presupuesto de gastos al 31-12-2020. Resumen por capítulos
Sarrera-aurrekontuaren burutze gradua 2020-12-31n. Kapitulukako laburpena 187
Grado de ejecución del presupuesto de ingresos al 31-12-2020. Resumen por capítulos

2.8. OSALAN

Gastu-aurrekontuaren burutze gradua 2020-12-31n. Kapitulukako laburpena 191
Grado de ejecución del presupuesto de gastos al 31-12-2020. Resumen por capítulos
Sarrera-aurrekontuaren burutze gradua 2020-12-31n. Kapitulukako laburpena 197
Grado de ejecución del presupuesto de ingresos al 31-12-2020. Resumen por capítulos

2.9. KONTSUMOBIDE

Gastu-aurrekontuaren burutze gradua 2020-12-31n. Kapitulukako laburpena 201
Grado de ejecución del presupuesto de gastos al 31-12-2020. Resumen por capítulos
Sarrera-aurrekontuaren burutze gradua 2020-12-31n Kapitulukako laburpena 207
Grado de ejecución del presupuesto de ingresos al 31-12-2020. Resumen por capítulos

2.10. LANBIDE

Gastu-aurrekontuaren burutze gradua 2020-12-31n. Kapitulukako laburpena 211
Grado de ejecución del presupuesto de gastos al 31-12-2020. Resumen por capítulos
Sarrera-aurrekontuaren burutze gradua 2020-12-31n. Kapitulukako laburpena 217
Grado de ejecución del presupuesto de ingresos al 31-12-2020. Resumen por capítulos

ORRIALDEA
PÁGINA

2.11. LEHIAREN EUSKAL AGINTARITZA – *AUTORIDAD VASCA DE LA COMPETENCIA*

Gastu-aurrekontuaren burutze gradua 2020-12-31n. Kapitulukako laburpena 221
Grado de ejecución del presupuesto de gastos al 31-12-2020. Resumen por capítulos
Sarrera-aurrekontuaren burutze gradua 2020-12-31n. Kapitulukako laburpena 227
Grado de ejecución del presupuesto de ingresos al 31-12-2020. Resumen por capítulos

2.12. GOGORA

Gastu-aurrekontuaren burutze gradua 2020-12-31n. Kapitulukako laburpena 231
Grado de ejecución del presupuesto de gastos al 31-12-2020. Resumen por capítulos
Sarrera-aurrekontuaren burutze gradua 2020-12-31n Kapitulukako laburpena 237
Grado de ejecución del presupuesto de ingresos al 31-12-2020. Resumen por capítulos

SARRERA

Txosten honek, Euskal Autonomia Erkidegoko Administrazio Orokorraren eta bere erakunde autonomoen aurrekontuen burutze gradua jasotzen du, hain zuzen ere, 2020 ekitaldiko abenduaren 31n.

- 1.1 atalak Administrazio Orokorraren gastu-aurrekontuaren burutze gradua erakusten du. Sekziokako eta kapitulukako laburpenez gain, 4., 6. eta 7. kapituluen sekzioen araberako laburpenak eta funtzioen araberako laburpena jasotzen ditu.
  20-12-31n burutze gradua %96.30 izan da, 20-11-30ean baino 12.30 puntu gehiago eta 0.20 puntu iaz data berearen zuen baino gutxiago.

- 1.2 atalak Administrazio Orokorrak 2020an konprometitutako konpromiso kredituak erakusten ditu. Sekzioen araberako laburpena gehitu da.

- 1.3 atalean gastuen aurrekontuko partidarik garrantzitsuenen analisia egin da. Arau orokorra, 1.450 mila euro baino gehiagoko kreditua duten partidak hartzea izan da. Laburpen orokor bat, kapitulukako laburpena eta aztertutako partiden sekzioen araberako xehetasun bat jasotzen dira.

INTRODUCCIÓN

El presente informe muestra el grado de ejecución presupuestaria del ejercicio 2020, a 31 de diciembre , tanto en la Administración General de la Comunidad Autónoma de Euskadi como en sus Organismos Autónomos.

- *El apartado 1.1 presenta el grado de ejecución del presupuesto de gastos de la Administración General. Este apartado incluye una serie de resúmenes por secciones, capítulos, resumen por secciones de los capítulos 4, 6 y 7 y finalmente, un resumen por funciones.*
  El grado de ejecución al 31-12-20 se sitúa en un 96.30 %, 12.30 puntos por encima del grado de ejecución al 30-11-20 y 0.20 puntos menos que el año pasado a la misma fecha.

- *El apartado 1.2 presenta los créditos de compromiso comprometidos en el año 2020, por la Administración General. Se incluye un resumen por secciones.*

- *En el apartado 1.3 se realiza un análisis de las partidas más significativas del presupuesto de gastos. Para este análisis se han considerado, como regla general, aquellas partidas cuyo crédito actualizado es superior a 1.450 miles de euros. Este apartado incluye un resumen general, un resumen por capítulos y un detalle por secciones de las partidas presupuestarias analizadas.*

- 1.4 atalak Administrazio Orokorraren diru-sarreren aurrekontuaren burutze gradua erakusten du. Atal honek bi koadro ditu: jatorri nagusienak xehatuta dituen laburpen orokor bat eta sekzioek berezkoak dituzten diru-sarreren laburpena. Burutze gradua 20-12-31n %104.4 izan da.

- 1.5 atalean diru-sarreren aurrekontuko partidarik garrantzitsuenen analisia egin da. Arau orokorra, 1.450 mila euro baino gehiagoko kreditua duten partidak hartzea izan da. Laburpen orokorraz gain, aztertutako partiden sekzioen araberako xehetasun bat jasotzen da.

- 2.1 atalak funtzioen arabera xehaturiko erakunde autonomoen gastu-aurrekontuaren burutze gradua jasotzen du.

- 2.2 atalean, erakunde autonomo bakoitzak 2020an konprometitu dituen konpromiso kredituen laburpen-koadro bat gehitu da.

- 2.3 eta hurrengo ataletan ondorengo erakunde autonomo hauen gastuen eta diru-sarreren aurrekontuen kapituluen araberako burutzeak erakusten dira: HABE, IVAP, EUSTAT, EMAKUNDE, PLEA, OSALAN, KONTSUMOBIDE, LANBIDE, LEHIAREN EUSKAL AGINTARITZA eta GOGORA.

- *El apartado 1.4 presenta el grado de ejecución del presupuesto de ingresos de la Administración General. Este apartado incluye dos cuadros: un resumen general donde se detallan los orígenes más importantes, y un resumen de los ingresos propios de las secciones. El grado de ejecución al 31-12-20 se sitúa en un 104.4%.*

- *En el apartado 1.5 se realiza un análisis de las partidas más significativas del presupuesto de ingresos. Para este análisis se han considerado, como regla general, aquellas partidas cuyo crédito actualizado es superior a 1.450 miles de euros. Este apartado incluye un resumen general y un detalle por secciones de las partidas presupuestarias analizadas.*

- *El apartado 2.1 presenta el grado de ejecución del presupuesto de gastos de los Organismos Autónomos, detallado por funciones.*

- *En el apartado 2.2 se incluye un cuadro resumen de los créditos de compromiso comprometidos en 2020 por cada Organismo Autónomo.*

- *El apartado 2.3 y siguientes presentan las ejecuciones de los presupuestos de gastos e ingresos por capítulos de los Organismos Autónomos: HABE, IVAP, EUSTAT, EMAKUNDE, AVPE, OSALAN, KONTSUMOBIDE, LANBIDE, AUTORIDAD VASCA DE LA COMPETENCIA y GOGORA.*

EAEko ADMINISTRAZIO OROKORRA
GASTU-AURREKONTUAREN BURUTZE GRADUA
Sekziokako laburpena

ADMINISTRACIÓN GENERAL DE LA CAE
GRADO DE EJECUCIÓN DEL PRESUPUESTO DE GASTOS
Resumen por secciones

EAEko ADMINISTRAZIO OROKORRA - *ADMINISTRACION GENERAL DE LA CAE*
GASTU-AURREKONTUAREN BURUTZE GRADUA 2020KO ABENDUAREN 31N - *GRADO DE EJECUCION DEL PRESUPUESTO DE GASTOS A 31 DE DICIEMBRE DE 2020*
SEKZIOKAKO LABURPENA - *RESUMEN POR SECCIONES*

Milaka euro

Miles de euros

SEKZIOA / *SECCION*	AURREKONTU EGUNERATUA / *PRESUPUESTO ACTUALIZADO*	GASTU BAIMENAK / *AUTORIZACIONES DE GASTOS*				GASTU DISPOSIZIOAK / *DISPOSICIONES DE GASTOS*				AITORTUTAKO OBLIGAZIOAK / *OBLIGACIONES RECONOCIDAS*				ORDAINKETAK / *PAGOS*			
		ZENBATEK. *IMPORTE*	EGUN.% *%ACTUAL*	AURR. HIL. *MES ANT.*	AURR. URT. *AÑO ANT.*	ZENBATEK. *IMPORTE*	EGUN.% *%ACTUAL*	AURR. HIL. *MES ANT.*	AURR. URT. *AÑO ANT.*	ZENBATEK. *IMPORTE*	EGUN.% *%ACTUAL*	AURR. HIL. *MES ANT.*	AURR. URT. *AÑO ANT.*	ZENBATEK. *IMPORTE*	EGUN.% *%ACTUAL*	AURR. HIL. *MES ANT.*	AURR. URT. *AÑO ANT.*
00 LEGEBILTZARRA *PARLAMENTO*	31.950	31.950	100,0	100,0	100,0	31.950	100,0	100,0	100,0	31.950	100,0	100,0	100,0	31.950	100,0	100,0	100,0
01 JAURLARITZAREN LEHENDAKARITZA *LEHENDAKARITZA-PRESIDENCIA DEL GOBIERNO*	87.870	82.270	93,6	90,9	95,9	81.524	92,8	89,5	94,7	79.818	90,8	82,5	94,0	76.803	87,4	82,4	88,5
02 GOBERNANTZA PUBLIKOA ETA AUTOGOBERNUA *GOBERNANZA PUBLICA Y AUTOGOBIERNO*	135.109	129.551	95,9	91,7	96,6	129.361	95,7	91,3	96,6	126.089	93,3	65,1	94,9	102.488	75,9	65,1	72,5
03 EKONOMIAREN GARAPENA ETA AZPIEGITURAK *DESARROLLO ECONOMICO E INFRAESTRUCTURAS*	402.619	402.441	100,0	100,0	83,6	402.441	100,0	100,0	81,0	402.441	100,0	100,0	80,2	402.441	100,0	100,0	60,9
04 ENPLEGUA ETA GIZARTE POLITIKAK *EMPLEO Y POLITICAS SOCIALES*	761.048	761.048	100,0	100,0	95,2	761.035	100,0	100,0	93,1	761.025	100,0	100,0	93,0	761.025	100,0	100,0	91,8
05 INGURUMENA, LURRALDE PLANGINTZA ETA ETXEBIZITZA *MEDIO AMBIENTE, PLANIFICAC.TERRITORIAL Y VIVIENDA*	127.850	127.850	100,0	100,0	95,6	127.850	100,0	100,0	94,2	125.907	98,5	97,9	93,3	125.907	98,5	97,9	80,0
06 EKONOMIA ETA OGASUNA *ECONOMIA Y HACIENDA*	84.837	80.705	95,1	93,1	92,3	80.656	95,1	90,9	92,0	77.165	91,0	57,2	88,8	54.842	64,6	57,1	82,7
07 HEZKUNTZA *EDUCACION*	3.061.596	3.051.158	99,7	96,2	99,5	3.049.906	99,6	92,8	99,4	3.047.202	99,5	88,0	99,2	2.914.139	95,2	87,8	96,2
08 OSASUNA *SALUD*	4.134.667	4.112.807	99,5	99,6	99,8	4.112.327	99,5	99,4	99,8	4.106.892	99,3	91,3	99,6	3.763.777	91,0	81,2	91,3
09 TURISMOA, MERKATARITZA ETA KONTSUMOA *TURISMO, COMERCIO Y CONSUMO*	99.036	97.995	98,9	99,0	95,1	73.285	74,0	37,0	94,9	68.515	69,2	23,6	93,2	31.618	31,9	23,6	65,1
10 KULTURA ETA HIZKUNTZA POLITIKA *CULTURA Y POLITICA LINGÜISTICA*	281.901	278.046	98,6	96,6	99,5	277.993	98,6	94,9	99,5	277.265	98,4	89,0	99,3	264.118	93,7	84,9	92,4
11 SEGURTASUNA *SEGURIDAD*	676.479	660.426	97,6	95,3	94,3	654.177	96,7	94,1	93,3	643.117	95,1	80,6	92,0	618.917	91,5	80,5	88,6
12 LANA ETA JUSTIZIA *TRABAJO Y JUSTICIA*	144.831	144.828	100,0	100,0	99,0	144.828	100,0	100,0	98,9	144.828	100,0	100,0	98,2	144.828	100,0	100,0	89,7

EAEko ADMINISTRAZIO OROKORRA - *ADMINISTRACION GENERAL DE LA CAE*
GASTU-AURREKONTUAREN BURUTZE GRADUA 2020KO ABENDUAREN 31N - *GRADO DE EJECUCION DEL PRESUPUESTO DE GASTOS A 31 DE DICIEMBRE DE 2020*
SEKZIOKAKO LABURPENA - *RESUMEN POR SECCIONES*

Milaka euro

Miles de euros

SEKZIOA *SECCION*	AURREKONTU EGUNERATUA *PRESUPUESTO ACTUALIZADO*	GASTU BAIMENAK *AUTORIZACIONES DE GASTOS*				GASTU DISPOSIZIOAK *DISPOSICIONES DE GASTOS*				AITORTUTAKO OBLIGAZIOAK *OBLIGACIONES RECONOCIDAS*				ORDAINKETAK *PAGOS*			
		ZENBATEK. *IMPORTE*	EGUN.% *%ACTUAL*	AURR. HIL. *MES ANT.*	AURR. URT. *AÑO ANT.*	ZENBATEK. *IMPORTE*	EGUN.% *%ACTUAL*	AURR. HIL. *MES ANT.*	AURR. URT. *AÑO ANT.*	ZENBATEK. *IMPORTE*	EGUN.% *%ACTUAL*	AURR. HIL. *MES ANT.*	AURR. URT. *AÑO ANT.*	ZENBATEK. *IMPORTE*	EGUN.% *%ACTUAL*	AURR. HIL. *MES ANT.*	AURR. URT. *AÑO ANT.*
13 LANA ETA ENPLEGUA *TRABAJO Y EMPLEO*	238.973	237.641	99,4	99,5	-	237.346	99,3	97,2	-	236.689	99,0	63,6	-	230.432	96,4	63,6	-
14 EKONOMIAREN GARAP., JASANGARRIT. ETA INGURUMENA *DESARROLLO ECONOM., SOSTENIBILIDAD Y MED. AMBIENTE*	586.136	551.510	94,1	93,6	-	535.819	91,4	75,6	-	504.835	86,1	39,0	-	371.498	63,4	38,5	-
15 LURRALDE PLANGINTZA, ETXEBIZITZA ETA GARRAIOAK *PLANIFICACIÓN TERRITORIAL, VIVIENDA Y TRANSPORTES*	267.917	208.016	77,6	85,3	-	204.034	76,2	81,4	-	155.730	58,1	32,7	-	118.298	44,2	22,0	-
16 BERDINTASUNA, JUSTIZIA ETA GIZARTE POLITIKAK *IGUALDAD, JUSTICIA Y POLITICAS SOCIALES*	156.593	130.047	83,0	85,1	-	106.106	67,8	53,5	-	102.404	65,4	28,1	-	79.997	51,1	27,8	-
51 LAN HARREMANEN KONTSEILUA *CONSEJO DE RELACIONES LABORALES*	2.574	2.574	100,0	100,0	100,0	2.574	100,0	100,0	100,0	2.574	100,0	100,0	100,0	2.574	100,0	100,0	100,0
52 EUSKADIKO EKONOMIA ETA GIZARTE ARAZOET. BATZORDEA *CONSEJO ECONOMICO Y SOCIAL VASCO*	1.458	1.458	100,0	100,0	100,0	1.458	100,0	100,0	100,0	1.458	100,0	100,0	100,0	1.458	100,0	100,0	100,0
53 EUSKADIKO KOOPERATIBEN GOREN KONTSEILUA *CONSEJO SUPERIOR DE COOPERATIVAS DE EUSKADI*	1.051	1.051	100,0	100,0	100,0	1.051	100,0	100,0	100,0	1.051	100,0	100,0	100,0	1.051	100,0	100,0	100,0
54 HERRI KONTUEN EUSKAL EPAITEGIA *TRIBUNAL VASCO DE CUENTAS PUBLICAS*	7.926	7.926	100,0	100,0	100,0	7.926	100,0	100,0	100,0	7.926	100,0	100,0	100,0	7.926	100,0	100,0	100,0
55 DATUAK BABESTEKO EUSKAL BULEGOA *AGENCIA VASCA DE PROTECCION DE DATOS*	1.792	1.792	100,0	100,0	100,0	1.792	100,0	100,0	100,0	1.792	100,0	100,0	100,0	1.792	100,0	100,0	100,0
90 ZOR PUBLIKOA *DEUDA PUBLICA*	866.515	832.112	96,0	87,3	99,9	832.112	96,0	87,3	99,9	832.106	96,0	87,3	99,9	831.807	96,0	87,3	99,9
95 ERAKUNDEEN BALIABIDEAK ETA KONPROMISOAK *RECURSOS Y COMPROMISOS INSTITUCIONALES*	64.451	40.897	63,5	66,7	100,0	40.897	63,5	66,7	100,0	40.897	63,5	66,7	100,0	27.612	42,8	66,7	53,3
99 HAINBAT SAIL *DIVERSOS DEPARTAMENTOS*	8.447	0	0,0	0,0	0,0	0	0,0	0,0	0,0	0	0,0	0,0	0,0	0	0,0	0,0	0,0

EAEko ADMINISTRAZIO OROKORRA - *ADMINISTRACION GENERAL DE LA CAE*

GASTU-AURREKONTUAREN BURUTZE GRADUA 2020KO ABENDUAREN 31N - *GRADO DE EJECUCION DEL PRESUPUESTO DE GASTOS A 31 DE DICIEMBRE DE 2020*

SEKZIOKAKO LABURPENA - *RESUMEN POR SECCIONES*

Milaka euro

Miles de euros

SEKZIOA *SECCION*	AURREKONTU EGUNERATUA *PRESUPUESTO ACTUALIZADO*	GASTU BAIMENAK *AUTORIZACIONES DE GASTOS*				GASTU DISPOSIZIOAK *DISPOSICIONES DE GASTOS*				AITORTUTAKO OBLIGAZIOAK *OBLIGACIONES RECONOCIDAS*				ORDAINKETAK *PAGOS*			
		ZENBATEK. *IMPORTE*	EGUN.% *%ACTUAL*	AURR. HIL. *MES ANT.*	AURR. URT. *AÑO ANT.*	ZENBATEK. *IMPORTE*	EGUN.% *%ACTUAL*	AURR. HIL. *MES ANT.*	AURR. URT. *AÑO ANT.*	ZENBATEK. *IMPORTE*	EGUN.% *%ACTUAL*	AURR. HIL. *MES ANT.*	AURR. URT. *AÑO ANT.*	ZENBATEK. *IMPORTE*	EGUN.% *%ACTUAL*	AURR. HIL. *MES ANT.*	AURR. URT. *AÑO ANT.*
GUZTIRA ***TOTAL***	**12.233.625**	**11.976.100**	**97,9**	**96,2**	**97,3**	**11.898.448**	**97,3**	**93,2**	**96,8**	**11.779.674**	**96,3**	**84,0**	**96,5**	**10.967.299**	**89,6**	**80,2**	**89,9**

2020ko AURREKONTUA - PRESUPUESTO 2020
GASTU-AURREKONTUAREN BURUTZE GRADUA - GRADO DE EJECUCIÓN DEL PRESUPUESTO DE GASTOS
SEKZIOKAKO LABURPENA - RESUMEN POR SECCIONES

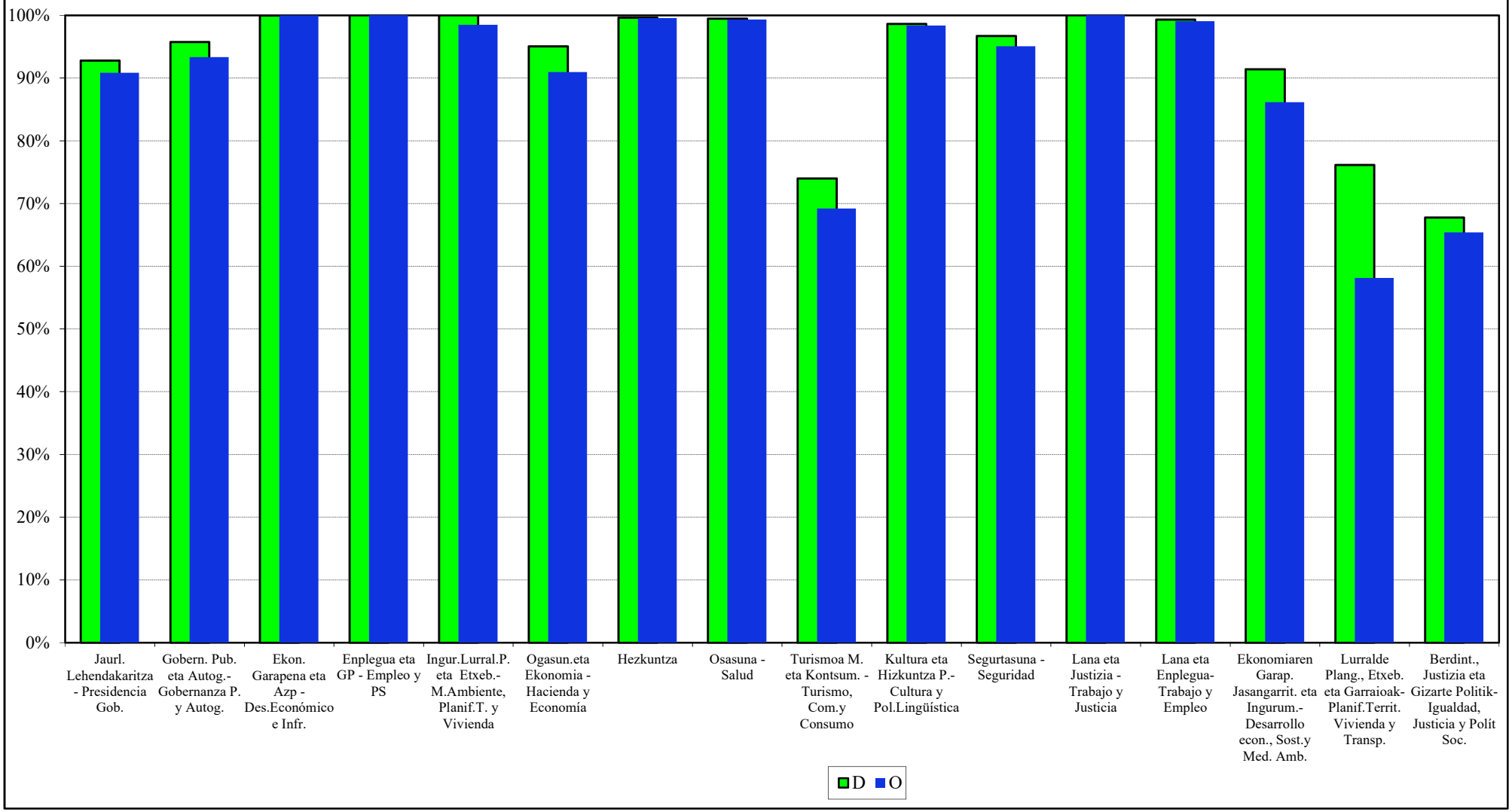

2020ko AURREKONTUA - PRESUPUESTO 2020
GASTU-AURREKONTUAREN BURUTZE GRADUA - GRADO DE EJECUCIÓN DEL PRESUPUESTO DE GASTOS
SEKZIO BATZUEN URTETIK URTERAKO KONPARAZIOA - COMPARAC. INTERANUAL DE ALGUNAS SECCIONES

GASTU DISPOSIZIOAK
DISPOSICIONES DE GASTOS

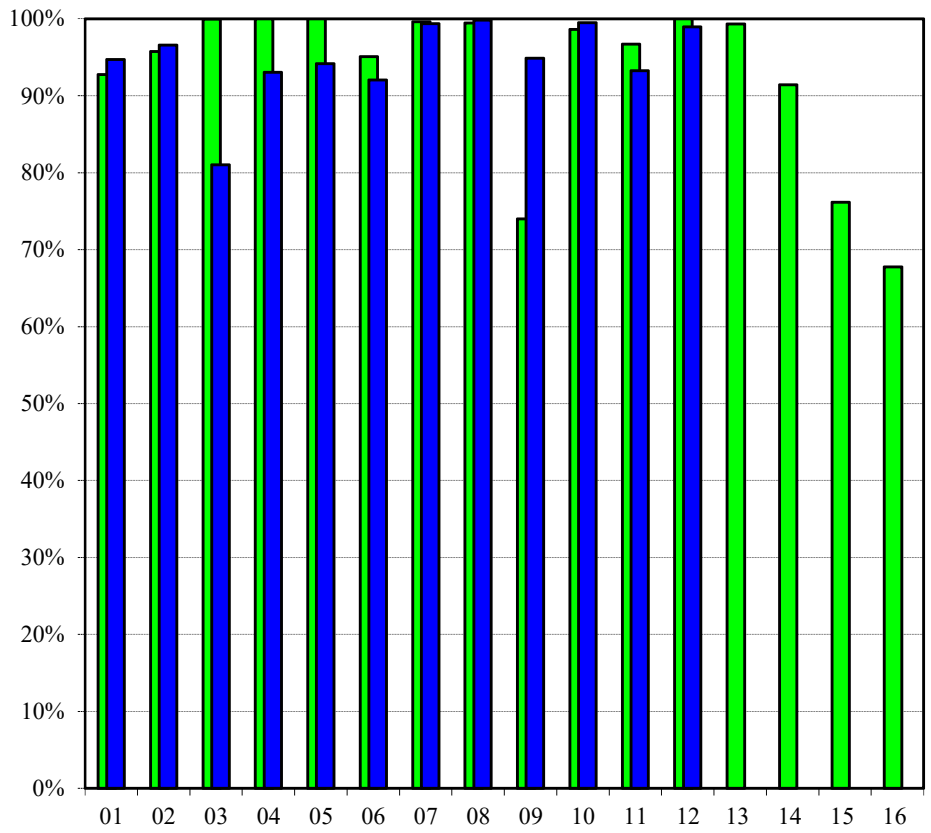

SEKZIOA - SECCIÓN

AITORTUTAKO OBLIGAZIOAK
OBLIGACIONES RECONOCIDAS

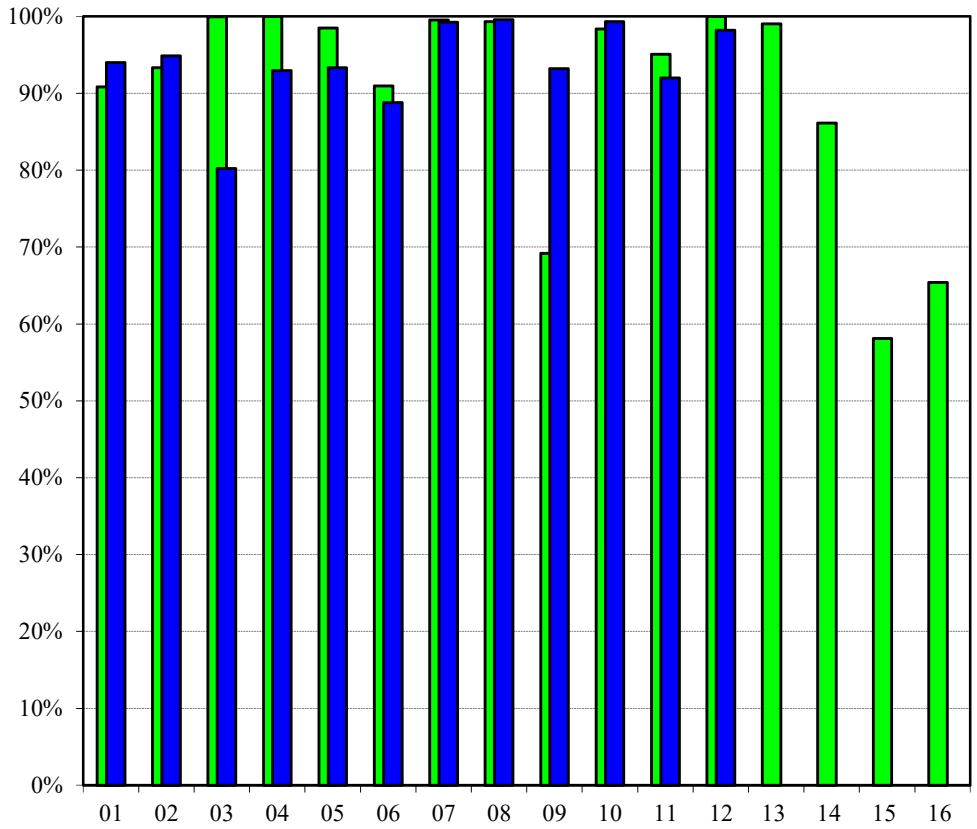

SEKZIOA - SECCIÓN

2020 2019

2020ko AURREKONTUA - PRESUPUESTO 2020

BURUTZE GRADUAREN URTETIK URTERAKO KONPARAZ. **- COMP. INTERANUAL DEL GRADO DE EJECUCIÓN**

GASTU-AURREKONTUA GUZTIRA **- TOTAL DEL PRESUPUESTO DE GASTOS**

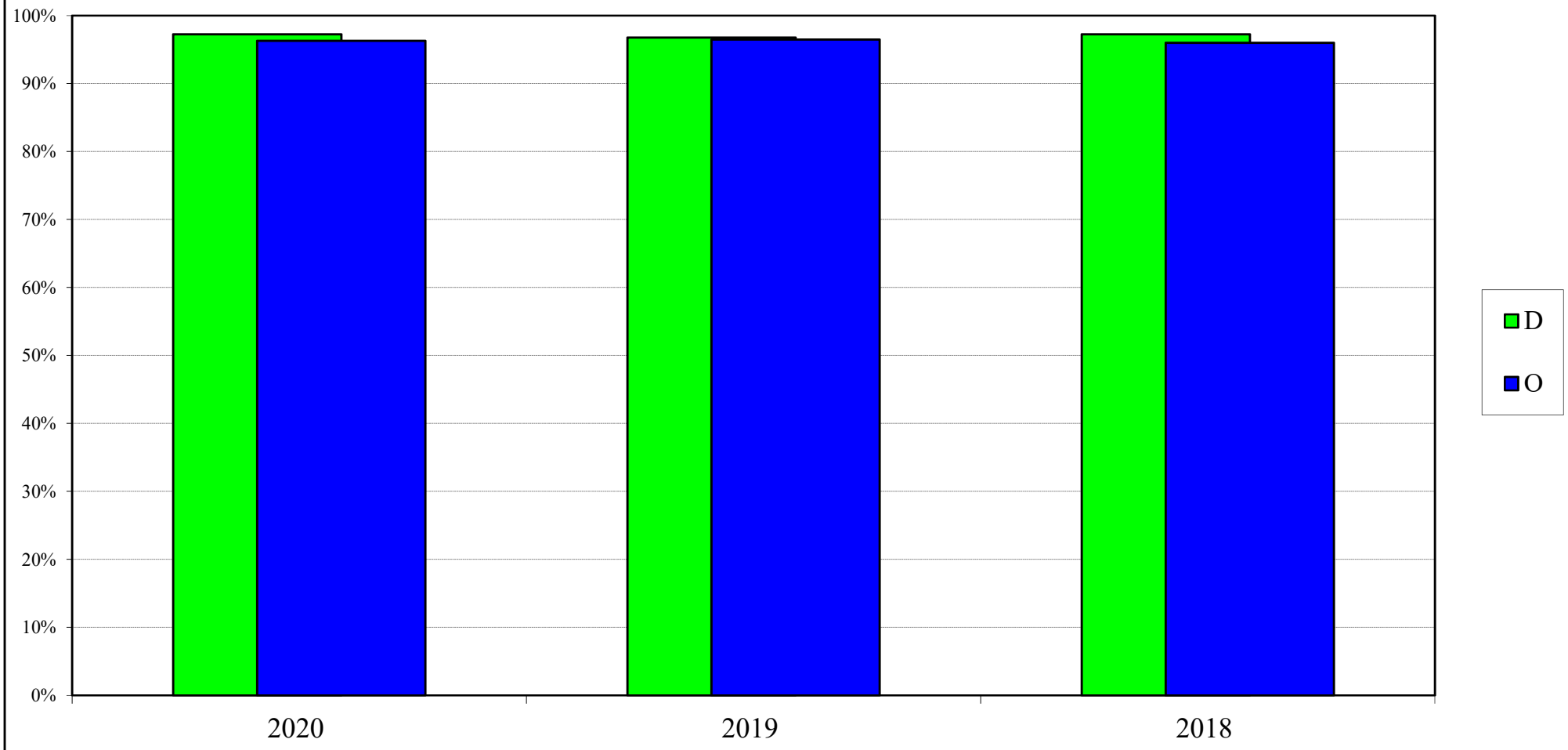

EAEko ADMINISTRAZIO OROKORRA
GASTU-AURREKONTUAREN BURUTZE GRADUA
Kapitulukako laburpena

ADMINISTRACIÓN GENERAL DE LA CAE
GRADO DE EJECUCIÓN DEL PRESUPUESTO DE GASTOS
Resumen por capítulos

EAEko ADMINISTRAZIO OROKORRA - *ADMINISTRACION GENERAL DE LA CAE*

GASTU-AURREKONTUAREN BURUTZE GRADUA 2020KO ABENDUAREN 31N - *GRADO DE EJECUCION DEL PRESUPUESTO DE GASTOS A 31 DE DICIEMBRE DE 2020*

KAPITULUKAKO LABURPENA - *RESUMEN POR CAPITULOS*

Milaka euro

Miles de euros

	KAPITULUA *CAPITULO*	AURREKONTU EGUNERATUA *PRESUPUESTO ACTUALIZADO*	GASTU BAIMENAK *AUTORIZACIONES DE GASTOS*				GASTU DISPOSIZIOAK *DISPOSICIONES DE GASTOS*				AITORTUTAKO OBLIGAZIOAK *OBLIGACIONES RECONOCIDAS*				ORDAINKETAK *PAGOS*			
			ZENBATEK. *IMPORTE*	EGUN.% *%ACTUAL*	AURR. HIL. *MES ANT.*	AURR. URT. *AÑO ANT.*	ZENBATEK. *IMPORTE*	EGUN.% *%ACTUAL*	AURR. HIL. *MES ANT.*	AURR. URT. *AÑO ANT.*	ZENBATEK. *IMPORTE*	EGUN.% *%ACTUAL*	AURR. HIL. *MES ANT.*	AURR. URT. *AÑO ANT.*	ZENBATEK. *IMPORTE*	EGUN.% *%ACTUAL*	AURR. HIL. *MES ANT.*	AURR. URT. *AÑO ANT.*
1	LANGILE-GASTUAK *GASTOS DE PERSONAL*	2.266.622	2.248.553	99,2	96,0	98,0	2.248.180	99,2	95,9	98,0	2.242.129	98,9	87,9	97,8	2.241.026	98,9	87,9	97,7
2	FUNTZIONAMENDU-GASTUAK *GASTOS DE FUNCIONAMIENTO*	4.018.862	3.987.654	99,2	98,5	99,3	3.981.755	99,1	98,1	99,1	3.958.282	98,5	90,1	98,5	3.650.475	90,8	80,3	89,7
3	FINANTZA-GASTUAK *GASTOS FINANCIEROS*	152.444	146.018	95,8	69,1	98,9	146.018	95,8	69,1	98,9	146.018	95,8	69,1	98,9	145.714	95,6	69,1	98,9
4	GASTU ARRUNTETARAKO TRANSF. ETA DIRULAGUNTZAK *TRANSFERENCIAS Y SUBVENCIONES GASTOS CORRIENTES*	3.827.692	3.754.151	98,1	97,5	97,1	3.700.820	96,7	91,6	96,2	3.685.860	96,3	84,8	96,1	3.457.701	90,3	84,0	90,2
6	INBERTSIO ERREALAK *INVERSIONES REALES*	250.175	176.396	70,5	82,3	55,1	170.340	68,1	73,1	52,4	155.054	62,0	33,4	50,3	105.653	42,2	32,9	37,0
7	KAPITAL ERAGIKETETAKO TRANSF. ETA DIRULAGUNTZAK *TRANSFERENCIAS Y SUBVENCIONES OPERACIONES CAPITAL*	777.616	755.641	97,2	94,7	95,5	744.021	95,7	83,0	92,7	685.017	88,1	50,9	92,4	459.417	59,1	44,9	61,2
8	FINANTZA-AKTIBOEN GEHIKUNTZA *AUMENTO DE ACTIVOS FINANCIEROS*	225.544	221.047	98,0	92,9	99,2	220.676	97,8	91,0	99,1	220.675	97,8	83,4	99,0	220.675	97,8	83,4	99,0
9	FINANTZA-PASIBOEN GUTXITZEA *DISMINUCION DE PASIVOS FINANCIEROS*	714.670	686.639	96,1	92,4	100,0	686.639	96,1	92,4	100,0	686.639	96,1	92,4	100,0	686.639	96,1	92,4	100,0
	GUZTIRA ***TOTAL***	**12.233.625**	**11.976.100**	**97,9**	**96,2**	**97,3**	**11.898.448**	**97,3**	**93,2**	**96,8**	**11.779.674**	**96,3**	**84,0**	**96,5**	**10.967.299**	**89,6**	**80,2**	**89,9**

	GASTU ARRUNTAK *GASTOS CORRIENTES*	10.265.620	10.136.377	98,7	97,0	98,2	10.076.773	98,2	94,6	97,8	10.032.289	97,7	87,2	97,5	9.494.914	92,5	83,2	91,9
	KAPITAL ERAGIKETA EZ-FINANTZARIOAK *OPERACIONES DE CAPITAL NO FINANCIERAS*	1.027.791	932.037	90,7	91,6	84,9	914.361	89,0	80,5	82,2	840.071	81,7	46,5	81,4	565.070	55,0	41,9	54,9
	ERAGIKETA FINANTZARIOAK *OPERACIONES FINANCIERAS*	940.214	907.686	96,5	92,5	99,8	907.315	96,5	92,1	99,8	907.314	96,5	90,5	99,8	907.314	96,5	90,5	99,8
	GUZTIRA ***TOTAL***	**12.233.625**	**11.976.100**	**97,9**	**96,2**	**97,3**	**11.898.448**	**97,3**	**93,2**	**96,8**	**11.779.674**	**96,3**	**84,0**	**96,5**	**10.967.299**	**89,6**	**80,2**	**89,9**

2020ko AURREKONTUA - PRESUPUESTO 2020
GASTU-AURREKONTUAREN BURUTZE GRADUA - GRADO DE EJECUCIÓN DEL PRESUPUESTO DE GASTOS
KAPITULUKAKO LABURPENA - RESUMEN POR CAPÍTULOS

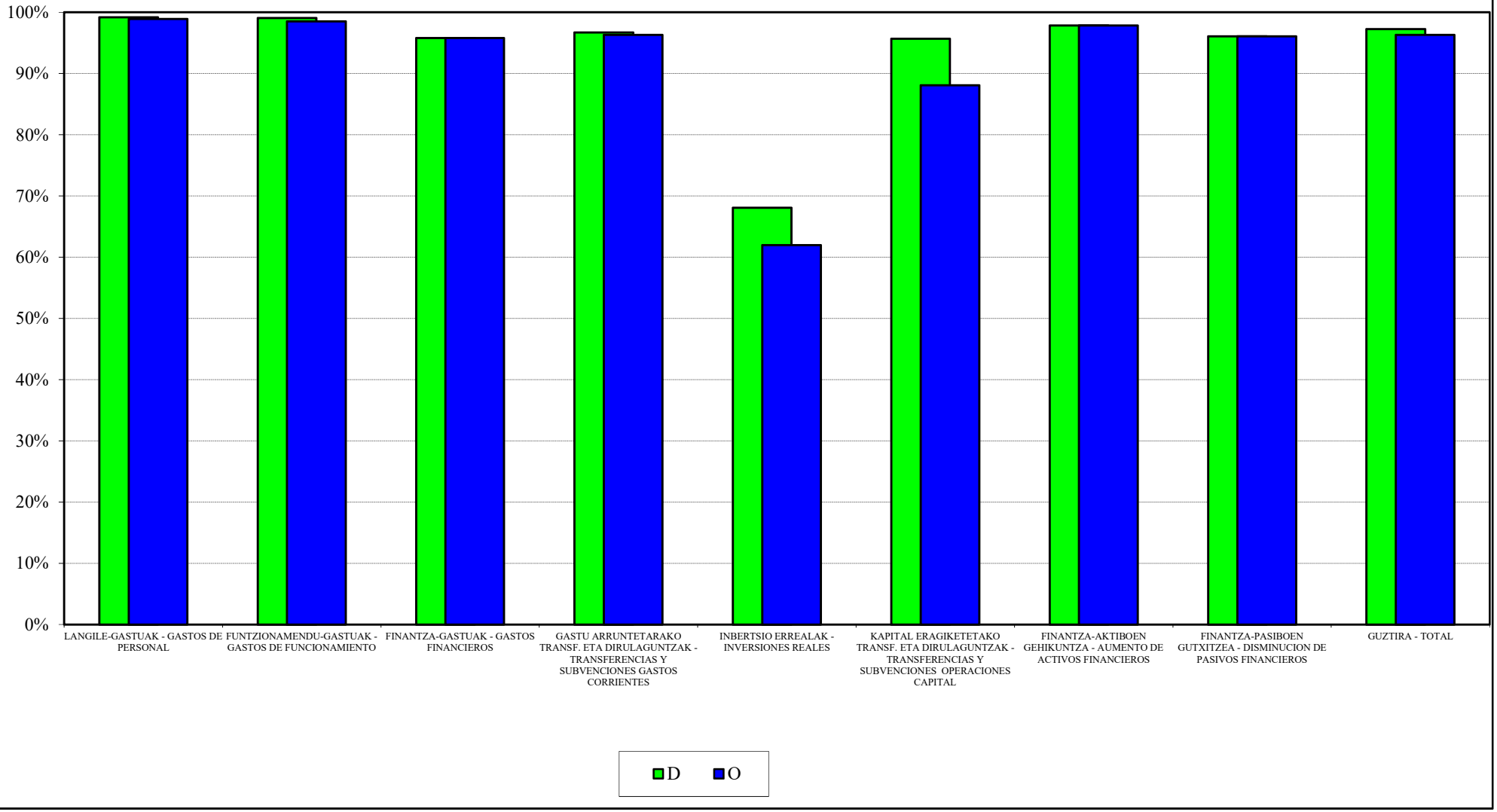

2020ko AURREKONTUA - PRESUPUESTO 2020
GASTU-AURREKONTUAREN BURUTZE GRADUA - GRADO DE EJECUCIÓN DEL PRESUPUESTO DE GASTOS
KAPITULUEN URTETIK URTERAKO KONPARAZIOA - COMPARACIÓN INTERANUAL POR CAPÍTULOS

GASTU DISPOSIZIOAK
DISPOSICIONES DE GASTOS

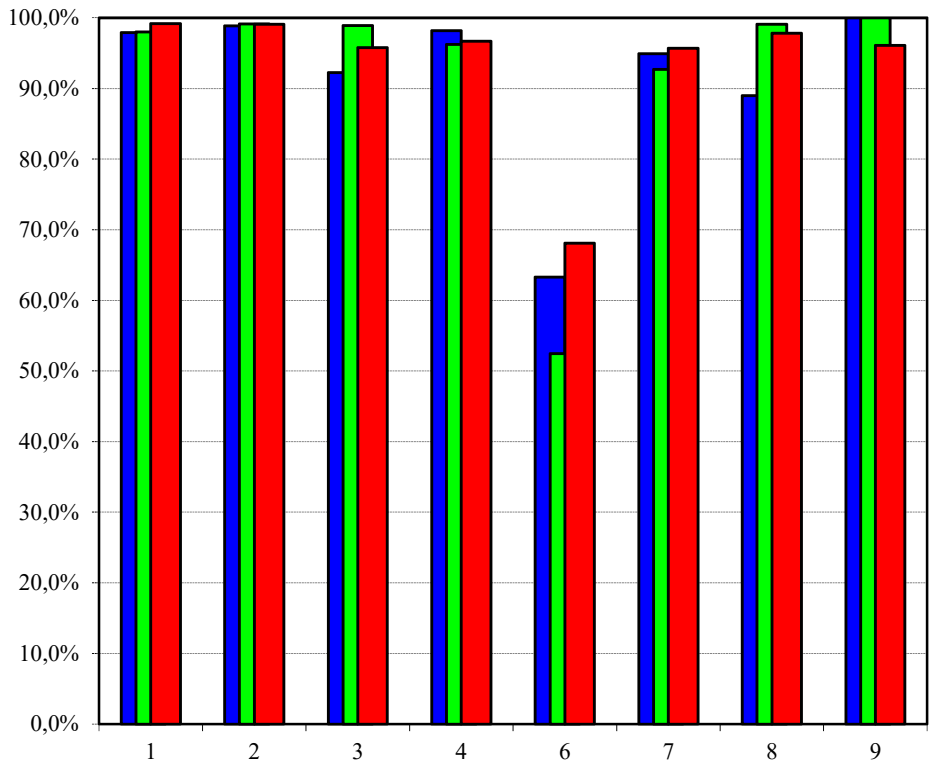

AITORTUTAKO OBLIGAZIOAK
OBLIGACIONES RECONOCIDAS

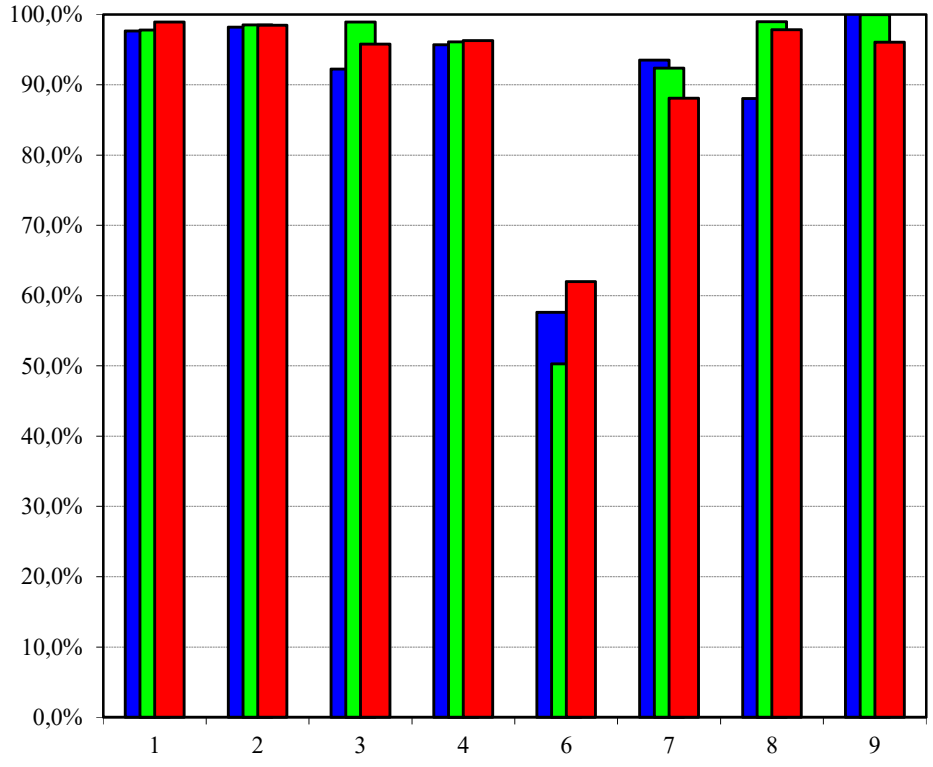

2018 2019 2020

2020ko AURREKONTUA - PRESUPUESTO 2020
GASTU-AURREKONTUAREN BURUTZE GRADUA - GRADO DE EJECUCIÓN DEL PRESUPUESTO DE GASTOS
KAPITULUKAKO SEKZIO BATZUREN XEHETASUNA - DETALLE DE ALGUNAS SECCIONES POR CAPÍTULOS

JAURLARITZAREN LEHENDAKARITZA
LEHENDAKARITZA-PRESIDENCIA DEL GOBIERNO

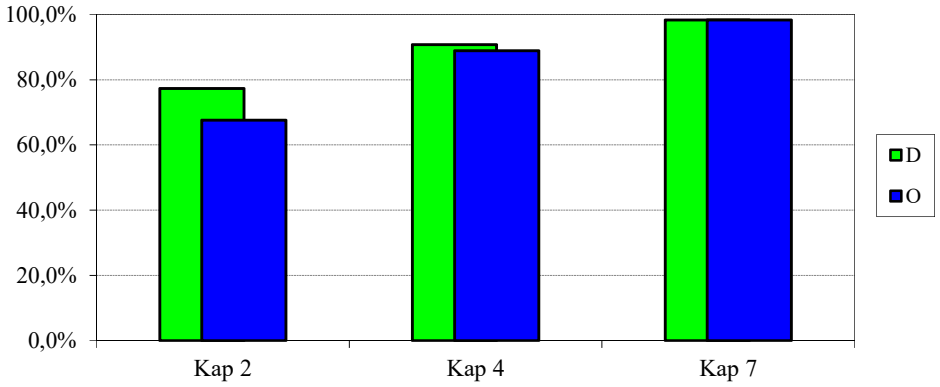

GOBERNANTZA PUBLIKOA ETA AUTOGOBERNUA
GOBERNANZA PÚBLICA Y AUTOGOBIERNO

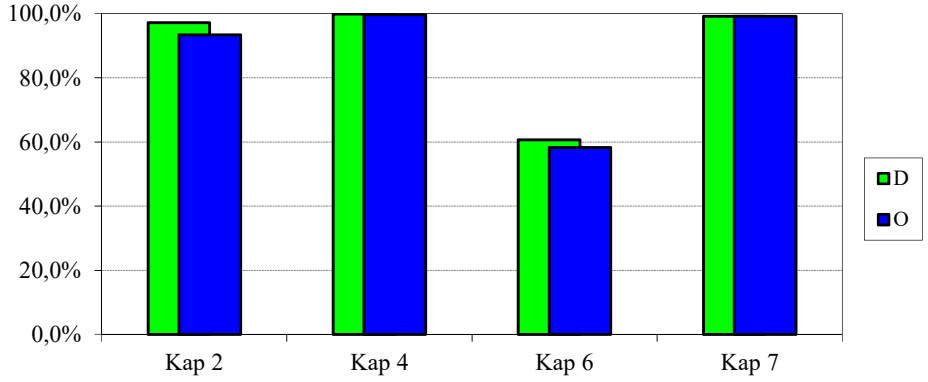

EKONOMIAREN GARAPENA ETA AZPIEGITURAK
DESARROLLO ECONOMICO E INFRAESTRUCTURAS

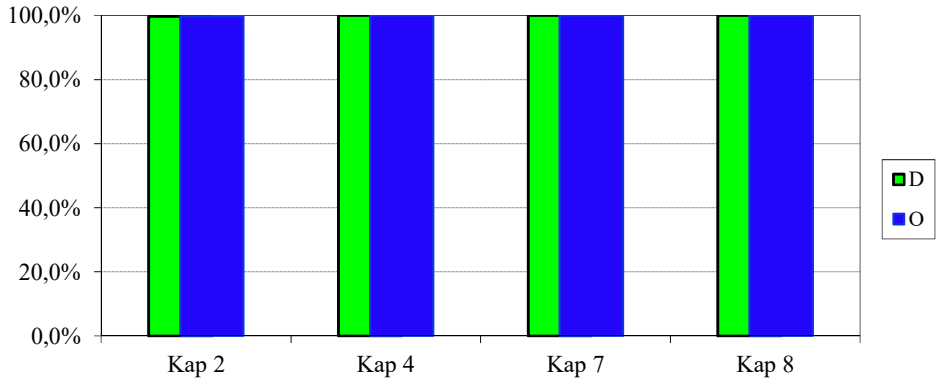

2020ko AURREKONTUA - PRESUPUESTO 2020
GASTU-AURREKONTUAREN BURUTZE GRADUA - GRADO DE EJECUCIÓN DEL PRESUPUESTO DE GASTOS
KAPITULUKAKO SEKZIO BATZUREN XEHETASUNA - DETALLE DE ALGUNAS SECCIONES POR CAPÍTULOS

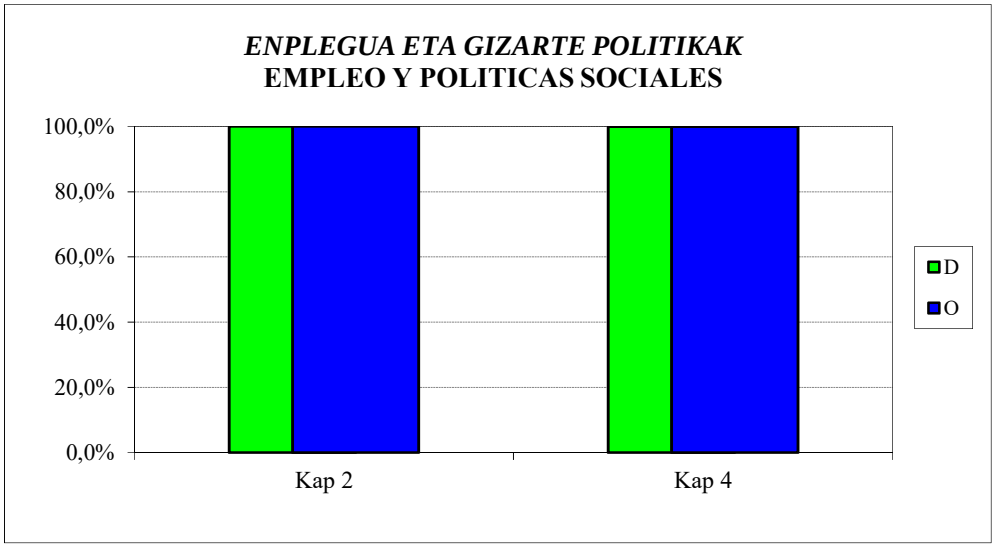

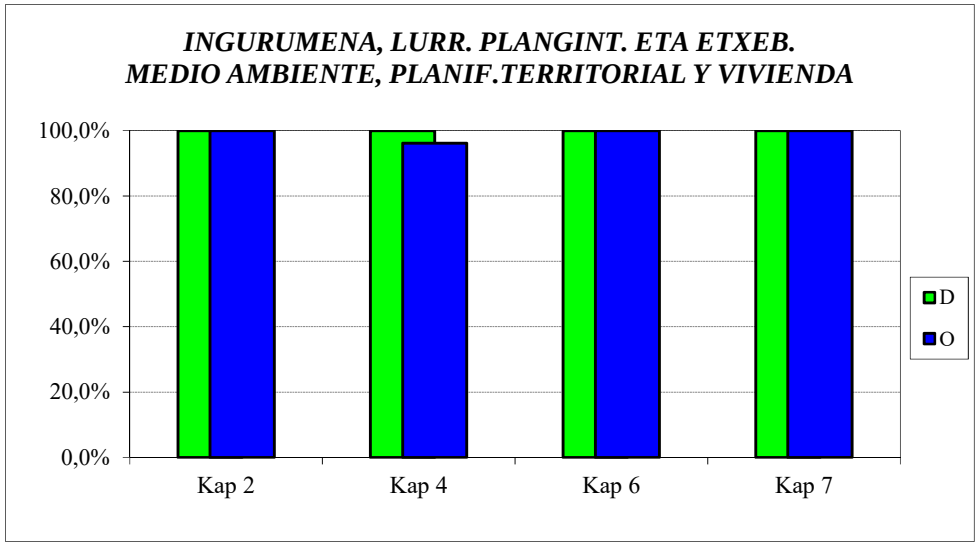

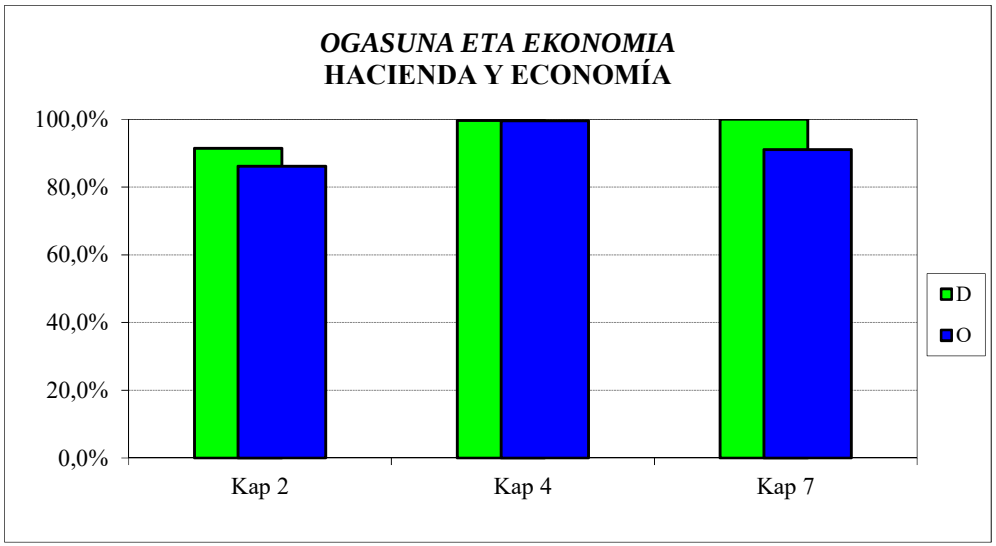

2020ko AURREKONTUA - PRESUPUESTO 2020
GASTU-AURREKONTUAREN BURUTZE GRADUA - GRADO DE EJECUCIÓN DEL PRESUPUESTO DE GASTOS
KAPITULUKAKO SEKZIO BATZUREN XEHETASUNA - DETALLE DE ALGUNAS SECCIONES POR CAPÍTULOS

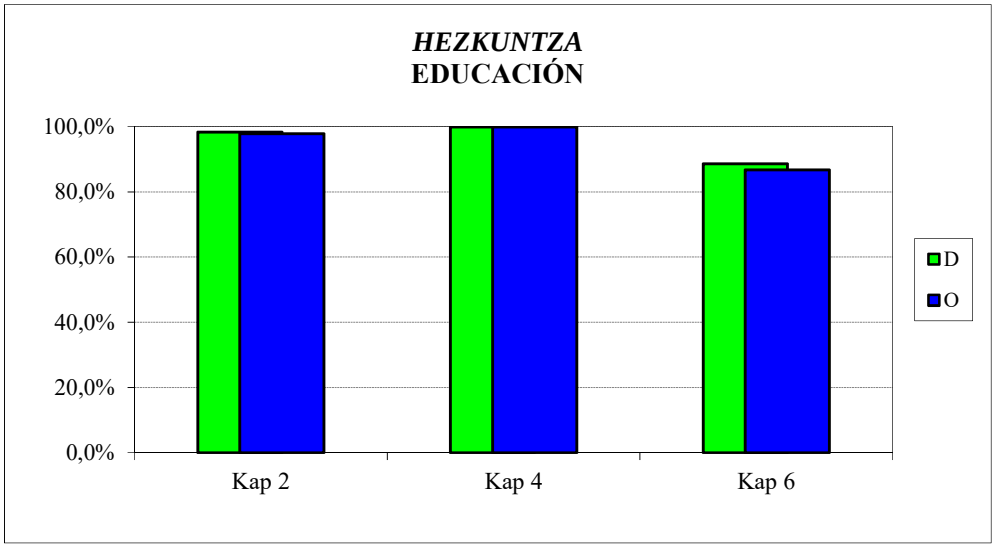

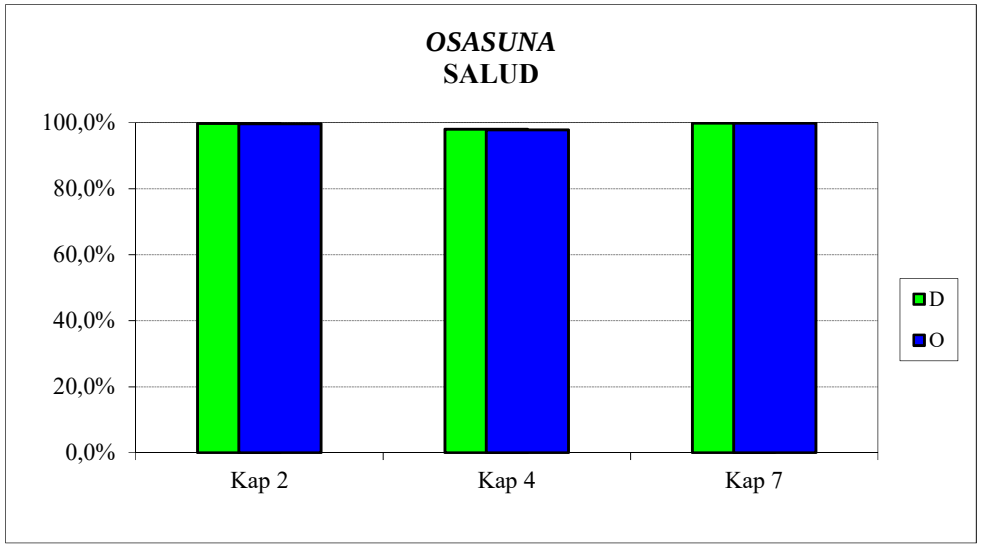

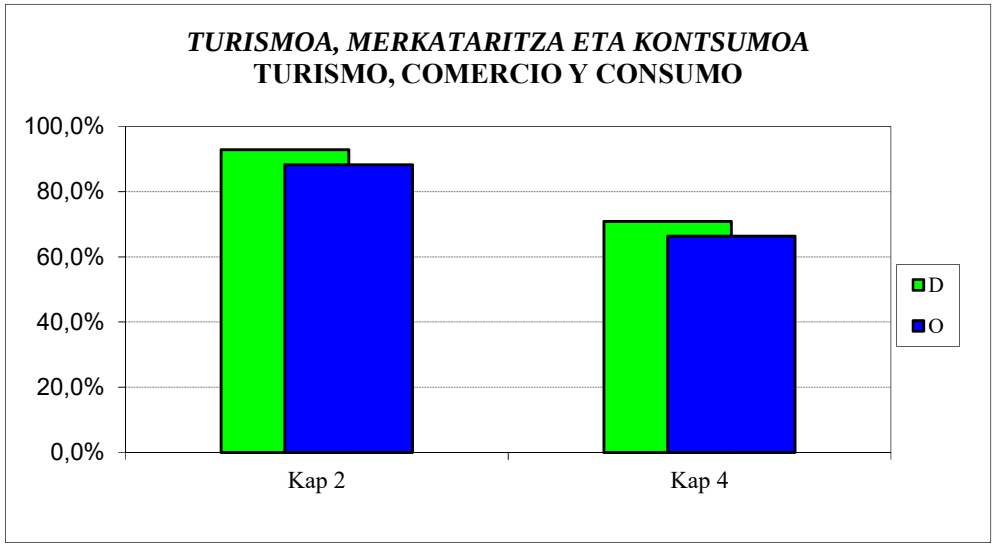

2020ko AURREKONTUA - PRESUPUESTO 2020
GASTU-AURREKONTUAREN BURUTZE GRADUA - GRADO DE EJECUCIÓN DEL PRESUPUESTO DE GASTOS
KAPITULUKAKO SEKZIO BATZUREN XEHETASUNA - DETALLE DE ALGUNAS SECCIONES POR CAPÍTULOS

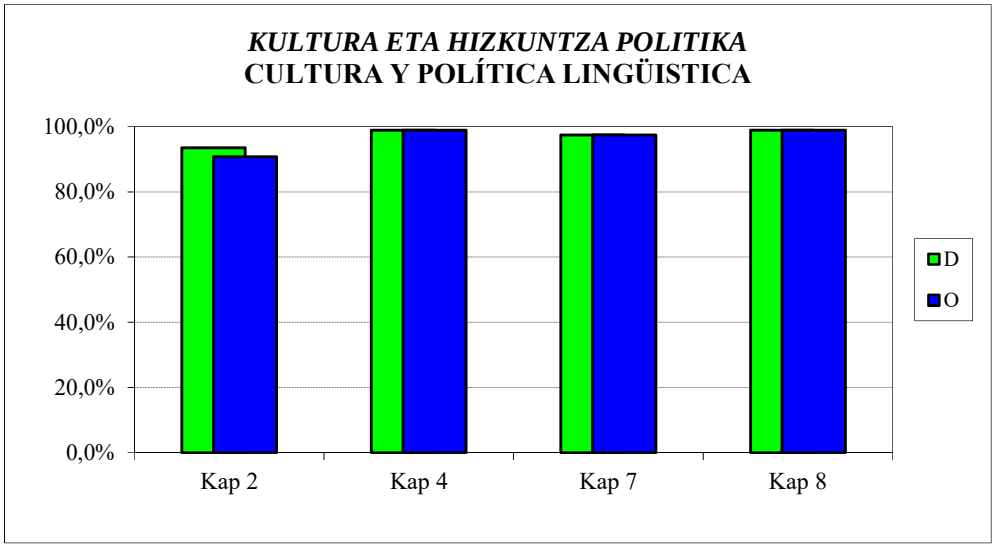

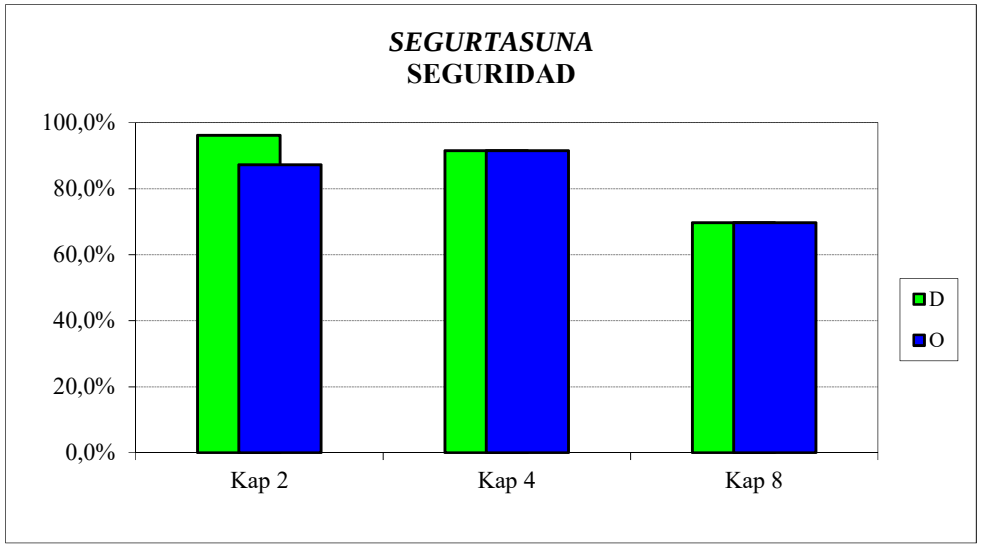

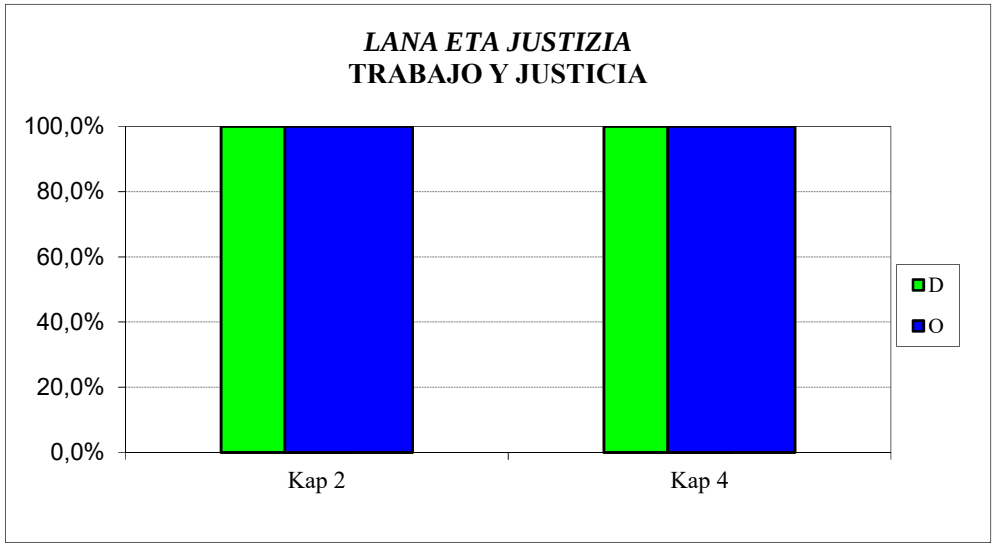

2020ko AURREKONTUA - PRESUPUESTO 2020
GASTU-AURREKONTUAREN BURUTZE GRADUA - GRADO DE EJECUCIÓN DEL PRESUPUESTO DE GASTOS
KAPITULUKAKO SEKZIO BATZUREN XEHETASUNA - DETALLE DE ALGUNAS SECCIONES POR CAPÍTULOS

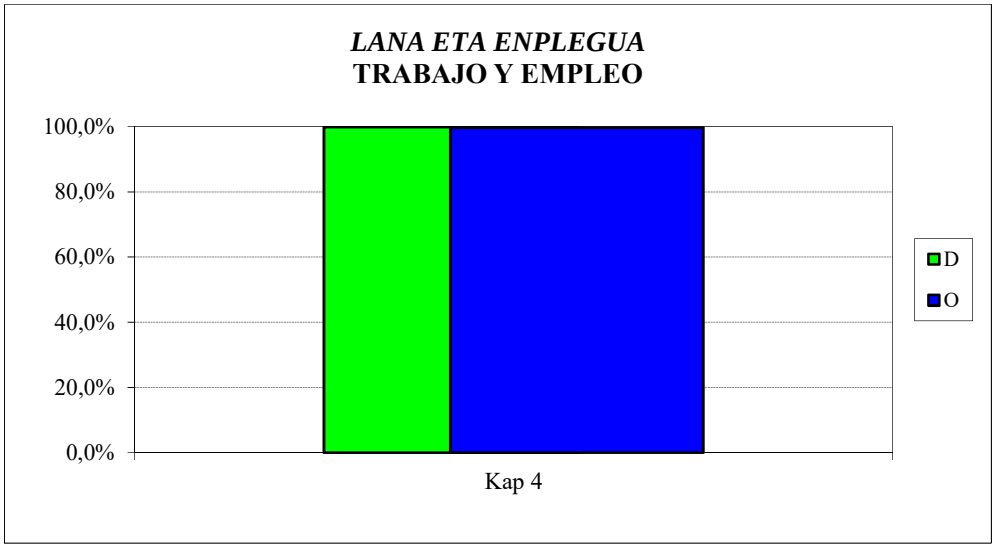

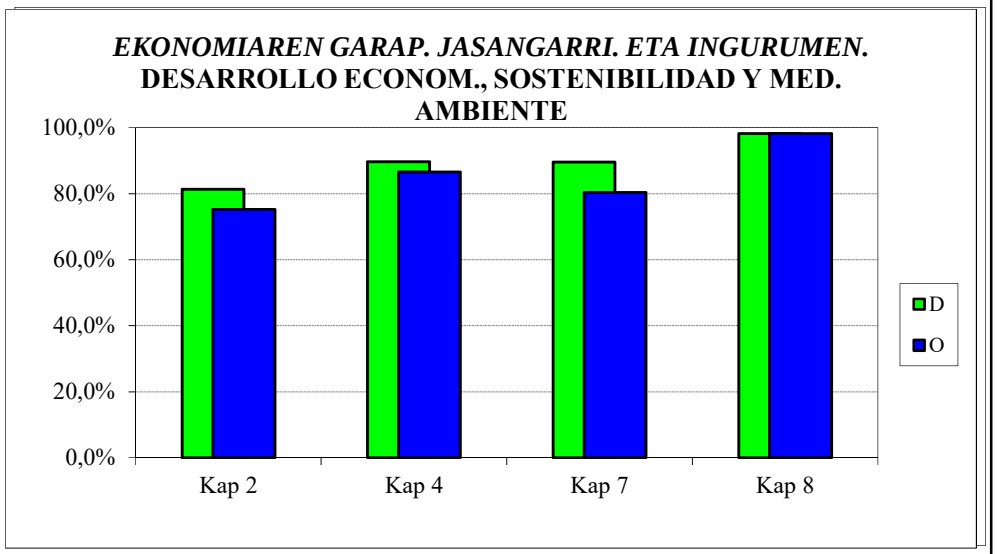

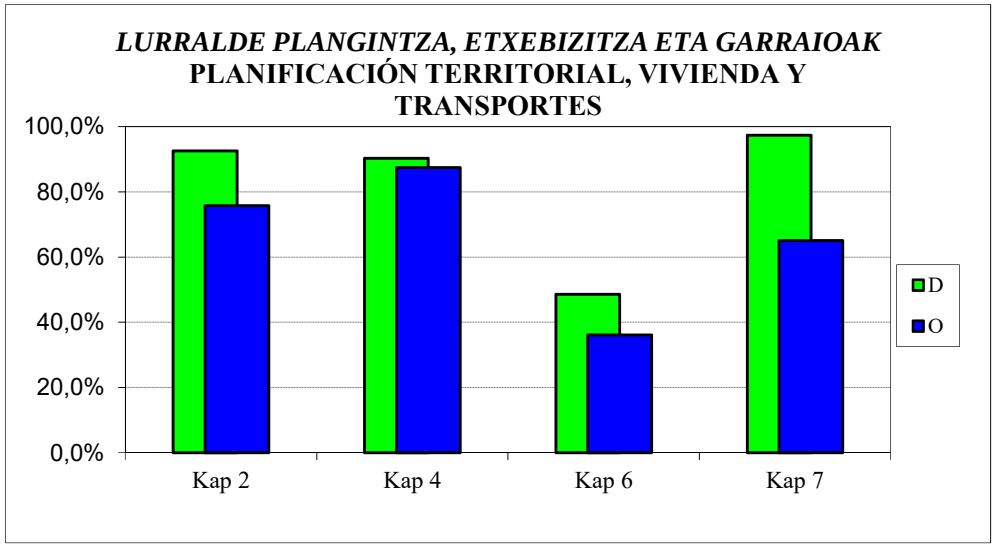

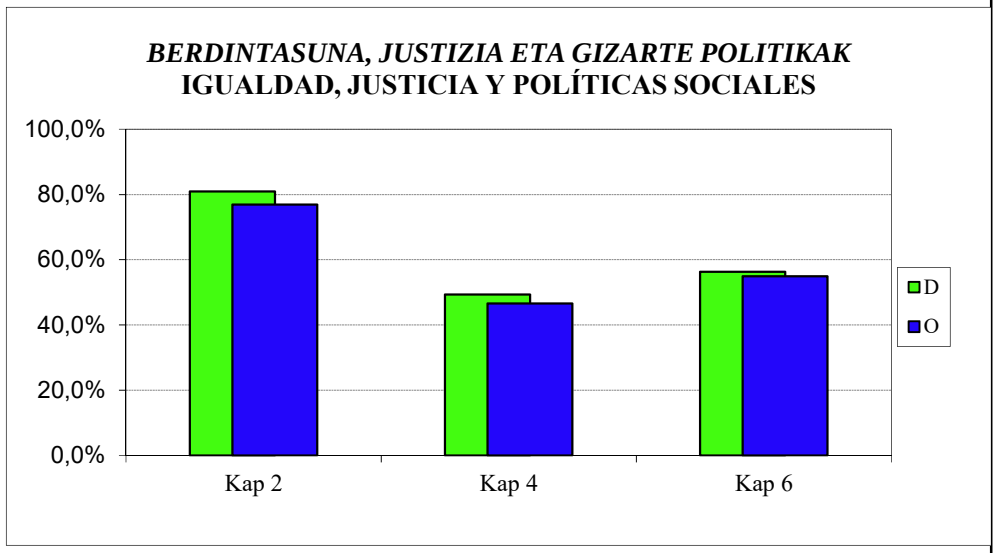

2020ko AURREKONTUA -PRESUPUESTO 2020
GASTU-AURREKONTUAREN BURUTZE GRADUA - GRADO DE EJECUCIÓN DEL PRESUPUESTO DE GASTOS
KAPITULU BATZUEN URTETIK URTERAKO KONPARAZIOA - COMPARACIÓN INTERANUAL DE ALGUNOS CAPÍTULOS

FUNTZIONAMENDU-GASTUAK
GASTOS DE FUNCIONAMIENTO

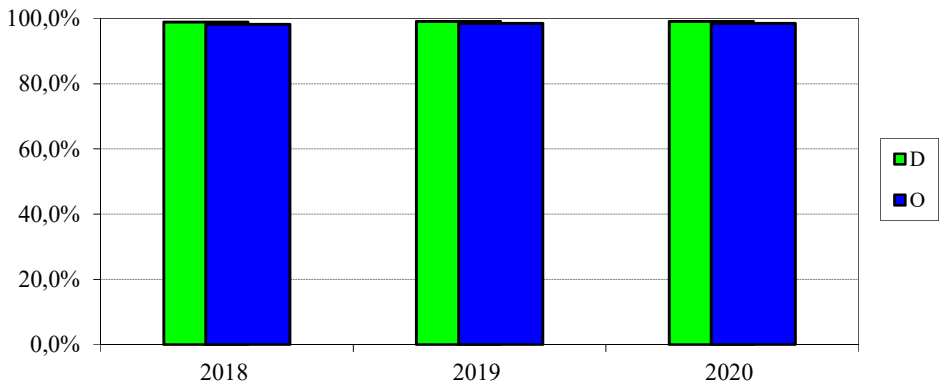

GASTU ARRUNTETARAKO TRANSFERENTZIAK
TRANSFERENCIAS PARA GASTOS CORRIENTES

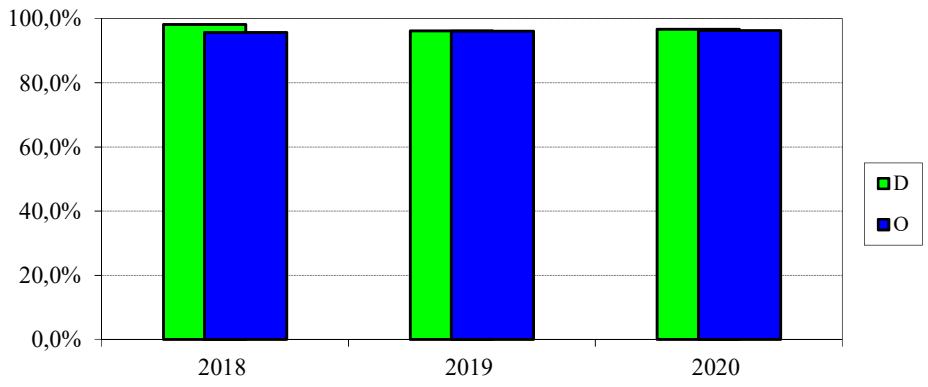

INBERTSIO ERREALAK
INVERSIONES REALES

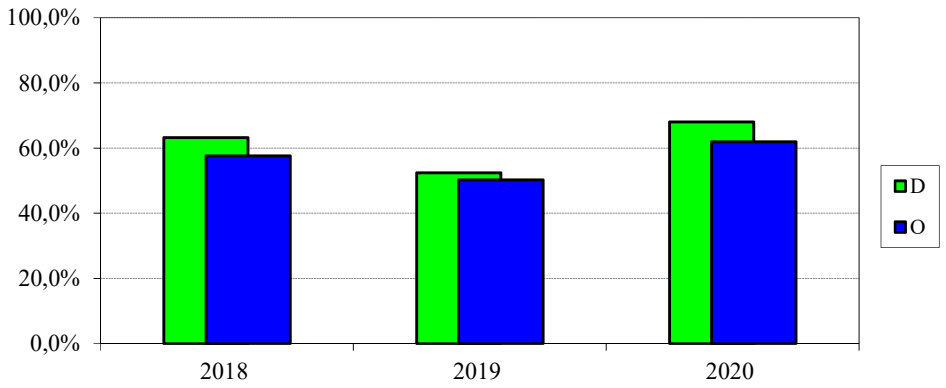

KAPITAL ERAGIKETETAKO TRANSFERENTZIAK
TRANSF. PARA OPERACIONES DE CAPITAL

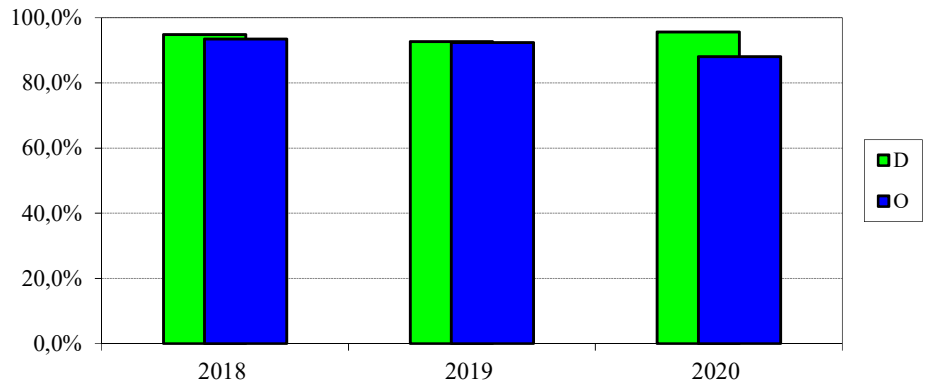

2020ko AURREKONTUA - PRESUPUESTO 2020

GASTU-AURREK. BURUTZE GRADUAREN HILEROKO EBOLUZIOA - EVOLUCIÓN MENSUAL DEL GRADO DE EJEC. DEL PRESUP. DE GASTOS

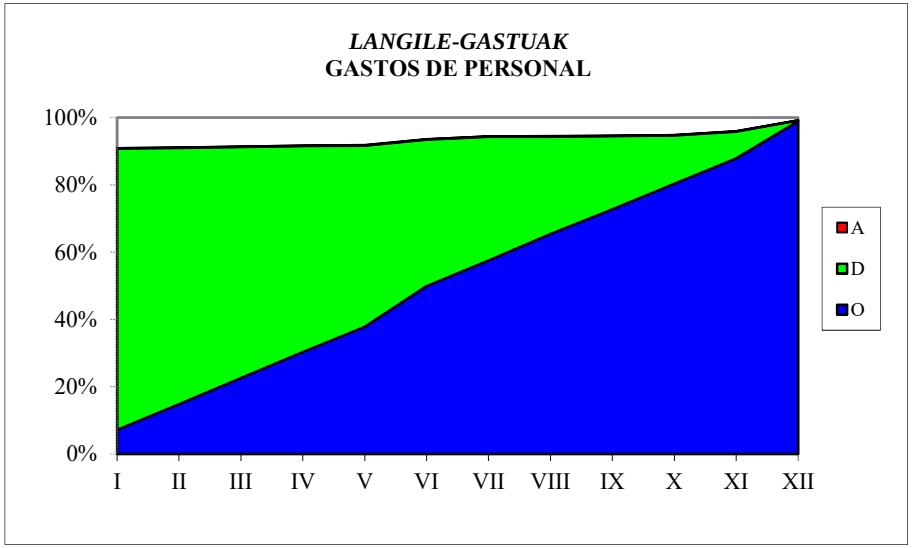

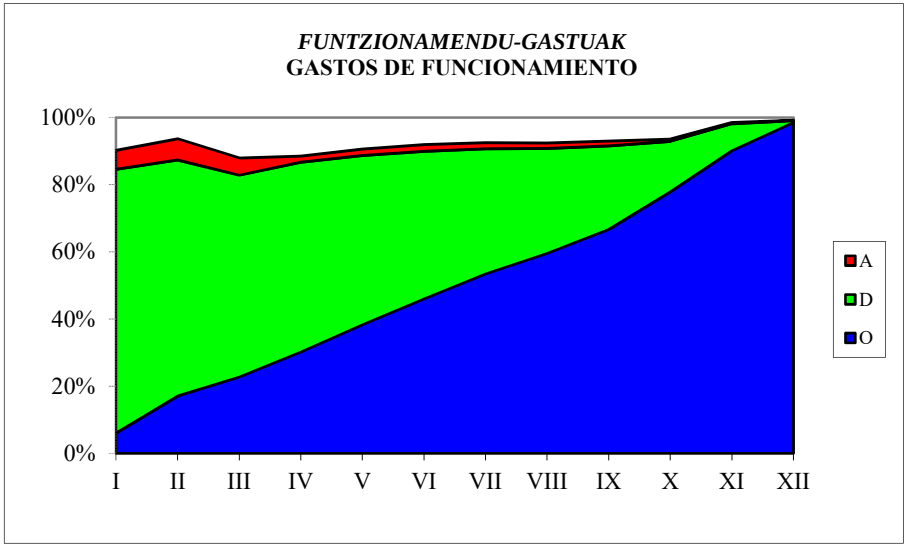

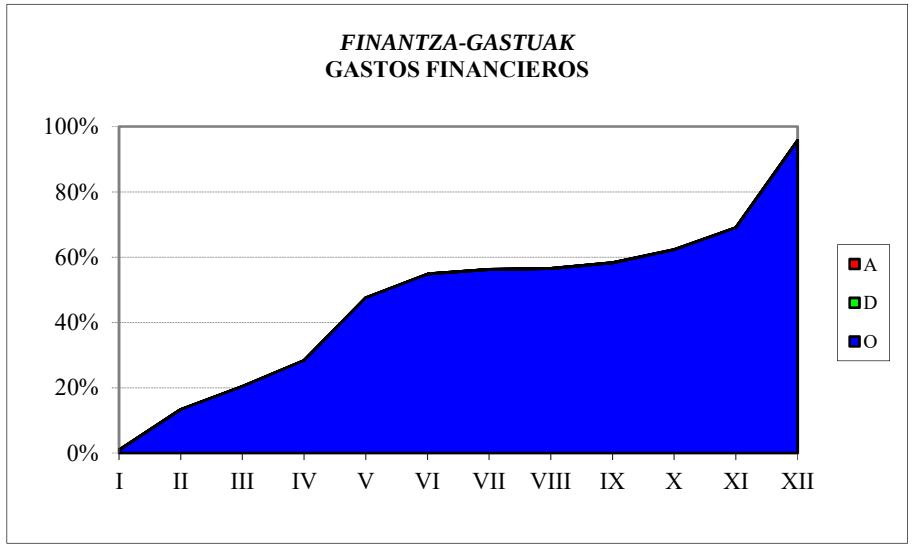

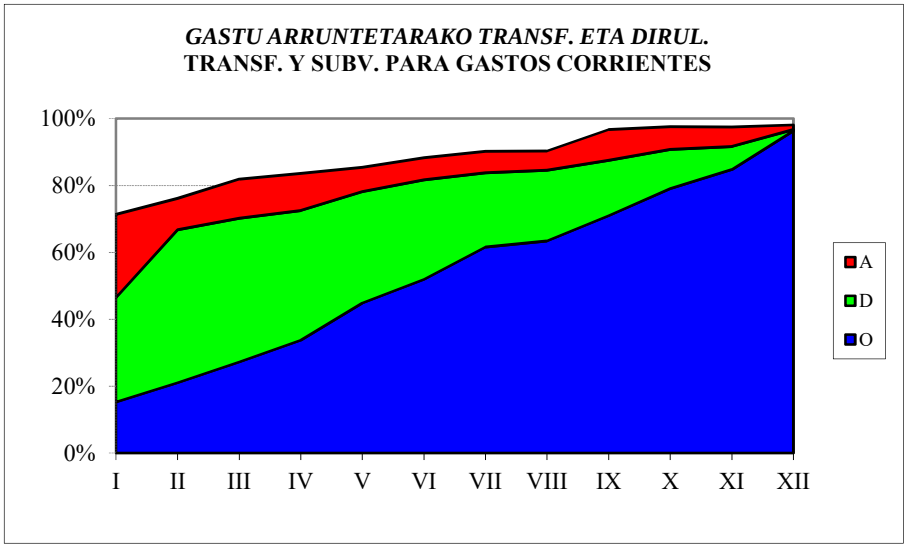

2020ko AURREKONTUA - PRESUPUESTO 2020

GASTU-AURREK. BURUTZE GRADUAREN HILEROKO EBOLUZIOA - EVOLUCIÓN MENSUAL DEL GRADO DE EJEC. DEL PRESUP. DE GASTOS

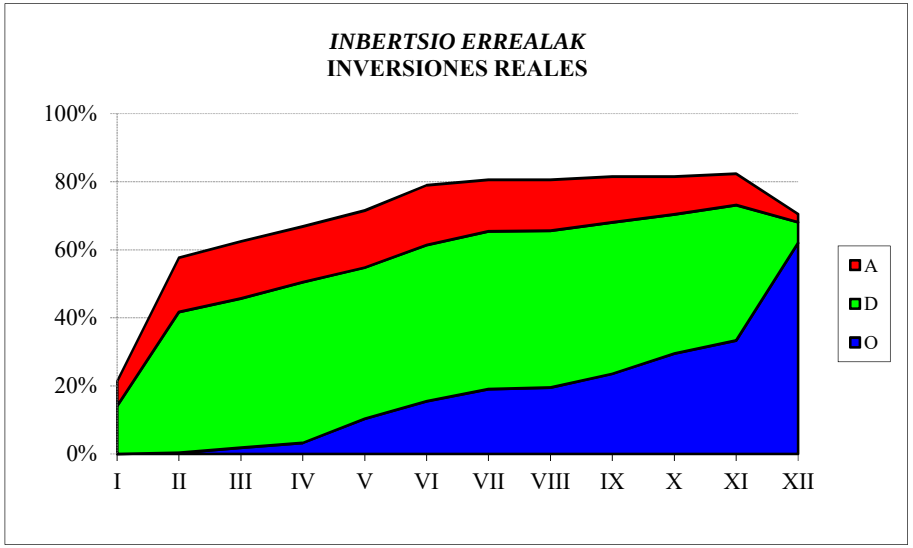

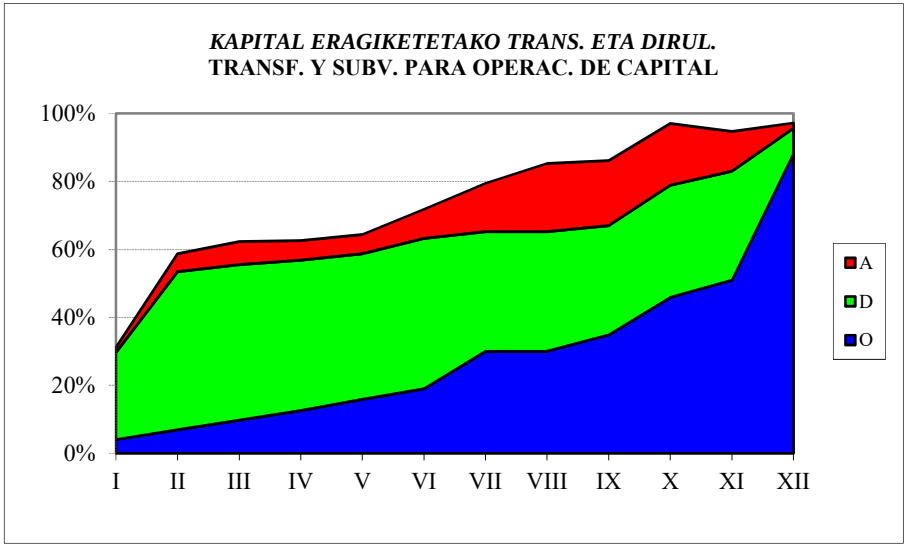

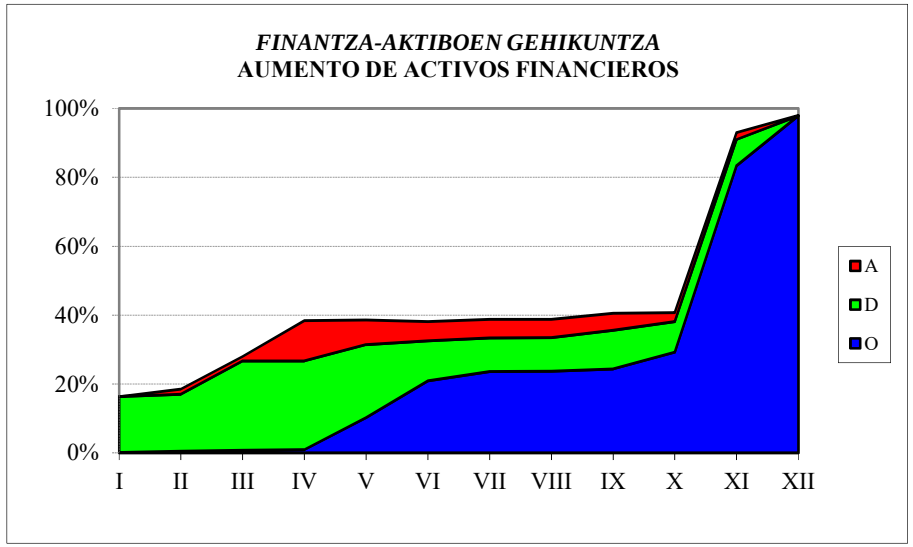

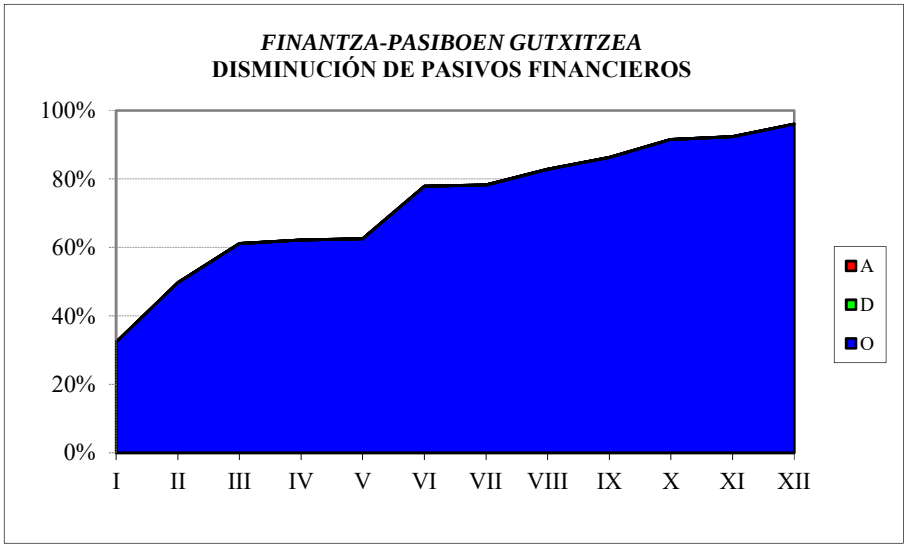

EAEko ADMINISTRAZIO OROKORRA
GASTU-AURREKONTUAREN BURUTZE GRADUA
Kapitulu 4aren sekziokako laburpena

ADMINISTRACIÓN GENERAL DE LA CAE
GRADO DE EJECUCIÓN DEL PRESUPUESTO DE GASTOS
Resumen del capítulo 4 por secciones

EAEko ADMINISTRAZIO OROKORRA - *ADMINISTRACION GENERAL DE LA CAE*

GASTU-AURREKONTUAREN BURUTZE GRADUA 2020KO ABENDUAREN 31N - *GRADO DE EJECUCION DEL PRESUPUESTO DE GASTOS A 31 DE DICIEMBRE DE 2020*

4. KAPITULUAREN SEKZIOKAKO LABURPENA - *RESUMEN DEL CAPITULO 4 POR SECCIONES*

Milaka euro

Miles de euros

SEKZIOA / *SECCION*	AURREKONTU EGUNERATUA / *PRESUPUESTO ACTUALIZADO*	GASTU BAIMENAK / *AUTORIZACIONES DE GASTOS*				GASTU DISPOSIZIOAK / *DISPOSICIONES DE GASTOS*				AITORTUTAKO OBLIGAZIOAK / *OBLIGACIONES RECONOCIDAS*				ORDAINKETAK / *PAGOS*			
		ZENBATEK. *IMPORTE*	EGUN.% *%ACTUAL*	AURR. HIL. *MES ANT.*	AURR. URT. *AÑO ANT.*	ZENBATEK. *IMPORTE*	EGUN.% *%ACTUAL*	AURR. HIL. *MES ANT.*	AURR. URT. *AÑO ANT.*	ZENBATEK. *IMPORTE*	EGUN.% *%ACTUAL*	AURR. HIL. *MES ANT.*	AURR. URT. *AÑO ANT.*	ZENBATEK. *IMPORTE*	EGUN.% *%ACTUAL*	AURR. HIL. *MES ANT.*	AURR. URT. *AÑO ANT.*
00 LEGEBILTZARRA *PARLAMENTO*	31.950	31.950	100,0	100,0	100,0	31.950	100,0	100,0	100,0	31.950	100,0	100,0	100,0	31.950	100,0	100,0	100,0
01 JAURLARITZAREN LEHENDAKARITZA *LEHENDAKARITZA-PRESIDENCIA DEL GOBIERNO*	28.935	26.876	92,9	93,1	95,3	26.270	90,8	90,6	92,5	25.711	88,9	81,2	92,0	23.793	82,2	81,2	83,2
02 GOBERNANTZA PUBLIKOA ETA AUTOGOBERNUA *GOBERNANZA PUBLICA Y AUTOGOBIERNO*	24.032	24.017	99,9	80,5	99,9	24.017	99,9	80,3	99,9	23.949	99,7	52,7	99,9	16.900	70,3	52,7	70,1
03 EKONOMIAREN GARAPENA ETA AZPIEGITURAK *DESARROLLO ECONOMICO E INFRAESTRUCTURAS*	141.181	141.181	100,0	100,0	90,6	141.181	100,0	100,0	88,9	141.181	100,0	100,0	88,6	141.181	100,0	100,0	82,8
04 ENPLEGUA ETA GIZARTE POLITIKAK *EMPLEO Y POLITICAS SOCIALES*	744.245	744.245	100,0	100,0	95,3	744.232	100,0	100,0	93,1	744.222	100,0	100,0	93,1	744.222	100,0	100,0	92,2
05 INGURUMENA, LURRALDE PLANGINTZA ETA ETXEBIZITZA *MEDIO AMBIENTE, PLANIFICAC.TERRITORIAL Y VIVIENDA*	50.155	50.155	100,0	100,0	93,5	50.155	100,0	100,0	92,0	48.217	96,1	94,7	92,0	48.217	96,1	94,7	88,6
06 EKONOMIA ETA OGASUNA *ECONOMIA Y HACIENDA*	14.905	14.860	99,7	99,6	99,8	14.858	99,7	99,5	99,8	14.850	99,6	99,5	99,8	14.849	99,6	99,5	99,5
07 HEZKUNTZA *EDUCACION*	1.306.115	1.304.465	99,9	98,2	99,7	1.304.264	99,9	91,9	99,5	1.304.050	99,8	91,1	99,5	1.219.313	93,4	90,9	94,9
08 OSASUNA *SALUD*	558.494	547.301	98,0	99,3	99,4	547.164	98,0	97,9	99,4	546.375	97,8	80,1	98,8	495.436	88,7	80,1	88,4
09 TURISMOA, MERKATARITZA ETA KONTSUMOA *TURISMO, COMERCIO Y CONSUMO*	85.686	85.416	99,7	99,8	95,8	60.754	70,9	30,4	95,6	56.889	66,4	18,5	95,2	22.630	26,4	18,5	64,8
10 KULTURA ETA HIZKUNTZA POLITIKA *CULTURA Y POLITICA LINGÜISTICA*	243.497	240.903	98,9	98,8	99,8	240.903	98,9	97,5	99,8	240.903	98,9	94,3	99,8	234.762	96,4	89,6	96,1
11 SEGURTASUNA *SEGURIDAD*	34.362	31.571	91,9	90,4	99,7	31.425	91,5	89,8	99,6	31.425	91,5	89,5	99,6	31.237	90,9	89,5	99,6
12 LANA ETA JUSTIZIA *TRABAJO Y JUSTICIA*	21.123	21.123	100,0	100,0	100,0	21.123	100,0	100,0	99,9	21.123	100,0	100,0	99,9	21.123	100,0	100,0	91,0

EAEko ADMINISTRAZIO OROKORRA - *ADMINISTRACION GENERAL DE LA CAE*

GASTU-AURREKONTUAREN BURUTZE GRADUA 2020KO ABENDUAREN 31N - *GRADO DE EJECUCION DEL PRESUPUESTO DE GASTOS A 31 DE DICIEMBRE DE 2020*

4. KAPITULUAREN SEKZIOKAKO LABURPENA - *RESUMEN DEL CAPITULO 4 POR SECCIONES*

Milaka euro

Miles de euros

SEKZIOA / *SECCION*	AURREKONTU EGUNERATUA / *PRESUPUESTO ACTUALIZADO*	GASTU BAIMENAK / *AUTORIZACIONES DE GASTOS*				GASTU DISPOSIZIOAK / *DISPOSICIONES DE GASTOS*				AITORTUTAKO OBLIGAZIOAK / *OBLIGACIONES RECONOCIDAS*				ORDAINKETAK / *PAGOS*			
		ZENBATEK. *IMPORTE*	EGUN.% *%ACTUAL*	AURR. HIL. *MES ANT.*	AURR. URT. *AÑO ANT.*	ZENBATEK. *IMPORTE*	EGUN.% *%ACTUAL*	AURR. HIL. *MES ANT.*	AURR. URT. *AÑO ANT.*	ZENBATEK. *IMPORTE*	EGUN.% *%ACTUAL*	AURR. HIL. *MES ANT.*	AURR. URT. *AÑO ANT.*	ZENBATEK. *IMPORTE*	EGUN.% *%ACTUAL*	AURR. HIL. *MES ANT.*	AURR. URT. *AÑO ANT.*
13 LANA ETA ENPLEGUA *TRABAJO Y EMPLEO*	229.840	229.787	100,0	99,7	-	229.621	99,9	98,5	-	229.020	99,6	65,1	-	225.923	98,3	65,1	-
14 EKONOMIAREN GARAP., JASANGARRIT. ETA INGURUMENA *DESARROLLO ECONOM., SOSTENIBILIDAD Y MED. AMBIENTE*	106.369	99.199	93,3	96,6	-	95.398	89,7	76,3	-	92.045	86,5	49,4	-	76.706	72,1	49,2	-
15 LURRALDE PLANGINTZA, ETXEBIZITZA ETA GARRAIOAK *PLANIFICACIÓN TERRITORIAL, VIVIENDA Y TRANSPORTES*	46.382	44.536	96,0	95,2	-	41.887	90,3	89,5	-	40.560	87,4	79,8	-	39.350	84,8	51,3	-
16 BERDINTASUNA, JUSTIZIA ETA GIZARTE POLITIKAK *IGUALDAD, JUSTICIA Y POLITICAS SOCIALES*	81.251	61.050	75,1	80,8	-	40.103	49,4	32,7	-	37.876	46,6	20,8	-	27.880	34,3	20,8	-
51 LAN HARREMANEN KONTSEILUA *CONSEJO DE RELACIONES LABORALES*	2.547	2.547	100,0	100,0	100,0	2.547	100,0	100,0	100,0	2.547	100,0	100,0	100,0	2.547	100,0	100,0	100,0
52 EUSKADIKO EKONOMIA ETA GIZARTE ARAZOET. BATZORDEA *CONSEJO ECONOMICO Y SOCIAL VASCO*	1.445	1.445	100,0	100,0	100,0	1.445	100,0	100,0	100,0	1.445	100,0	100,0	100,0	1.445	100,0	100,0	100,0
53 EUSKADIKO KOOPERATIBEN GOREN KONTSEILUA *CONSEJO SUPERIOR DE COOPERATIVAS DE EUSKADI*	1.042	1.042	100,0	100,0	100,0	1.042	100,0	100,0	100,0	1.042	100,0	100,0	100,0	1.042	100,0	100,0	100,0
54 HERRI KONTUEN EUSKAL EPAITEGIA *TRIBUNAL VASCO DE CUENTAS PUBLICAS*	7.806	7.806	100,0	100,0	100,0	7.806	100,0	100,0	100,0	7.806	100,0	100,0	100,0	7.806	100,0	100,0	100,0
55 DATUAK BABESTEKO EUSKAL BULEGOA *AGENCIA VASCA DE PROTECCION DE DATOS*	1.778	1.778	100,0	100,0	100,0	1.778	100,0	100,0	100,0	1.778	100,0	100,0	100,0	1.778	100,0	100,0	100,0
95 ERAKUNDEEN BALIABIDEAK ETA KONPROMISOAK *RECURSOS Y COMPROMISOS INSTITUCIONALES*	64.451	40.897	63,5	66,7	100,0	40.897	63,5	66,7	100,0	40.897	63,5	66,7	100,0	27.612	42,8	66,7	53,3
99 HAINBAT SAIL *DIVERSOS DEPARTAMENTOS*	100	0	0,0	0,0	0,0	0	0,0	0,0	0,0	0	0,0	0,0	0,0	0	0,0	0,0	0,0
GUZTIRA ***TOTAL***	**3.827.692**	**3.754.151**	**98,1**	**97,5**	**97,1**	**3.700.820**	**96,7**	**91,6**	**96,2**	**3.685.860**	**96,3**	**84,8**	**96,1**	**3.457.701**	**90,3**	**84,0**	**90,2**

2020ko AURREKONTUA - PRESUPUESTO 2020
GASTU-AURREKONTUAREN BURUTZE GRADUA - GRADO DE EJECUCIÓN DEL PRESUPUESTO DE GASTOS
KAPITULU 4AREN SEKZIOKAKO XEHETASUNA - DETALLE DEL CAPÍTULO 4 POR SECCIONES

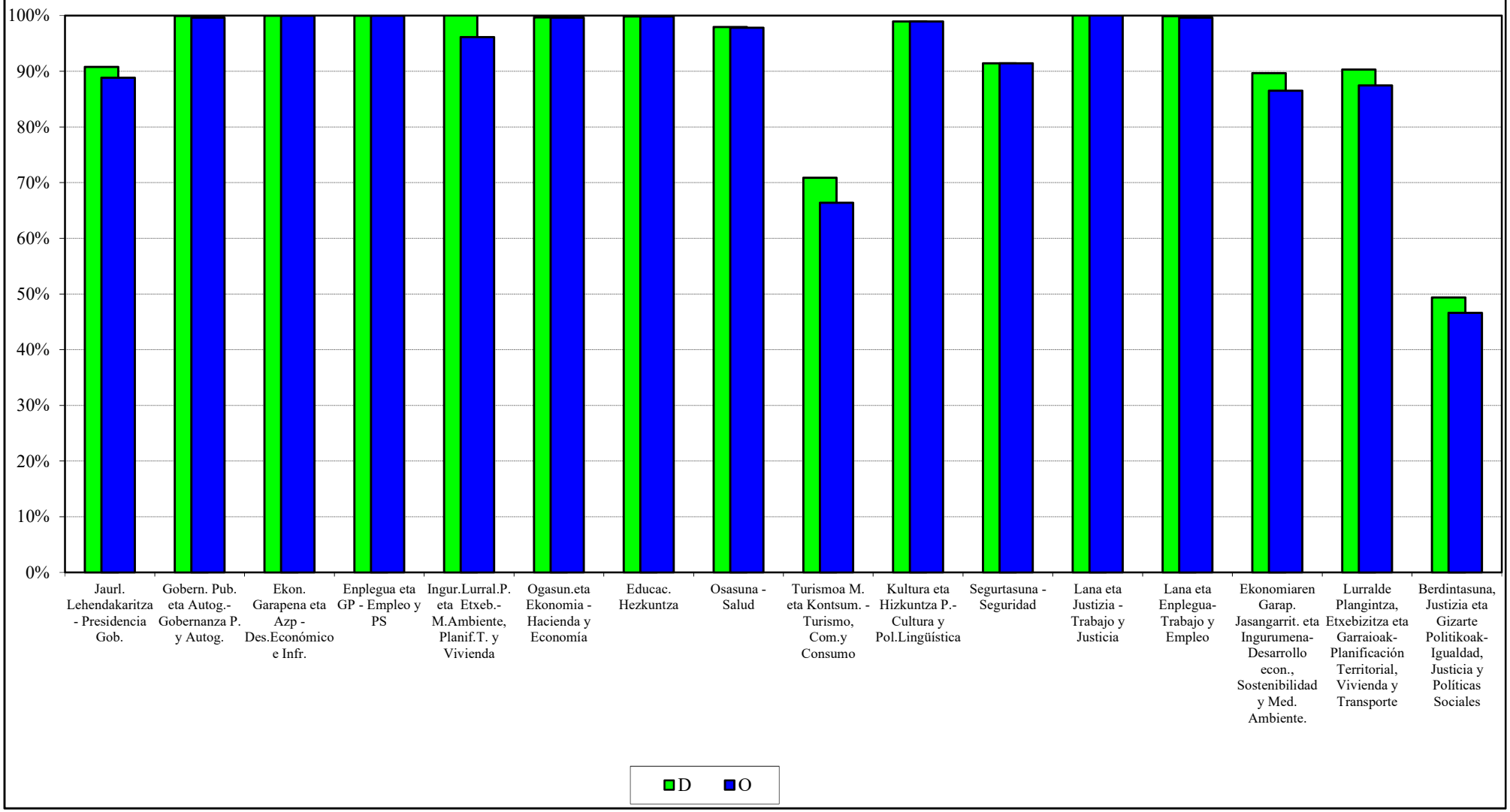

EAEko ADMINISTRAZIO OROKORRA
GASTU-AURREKONTUAREN BURUTZE GRADUA
Kapitulu 6aren sekziokako laburpena

ADMINISTRACIÓN GENERAL DE LA CAE
GRADO DE EJECUCIÓN DEL PRESUPUESTO DE GASTOS
Resumen del capítulo 6 por secciones

EAEko ADMINISTRAZIO OROKORRA - *ADMINISTRACION GENERAL DE LA CAE*
GASTU-AURREKONTUAREN BURUTZE GRADUA 2020KO ABENDUAREN 31N - *GRADO DE EJECUCION DEL PRESUPUESTO DE GASTOS A 31 DE DICIEMBRE DE 2020*
6. KAPITULUAREN SEKZIOKAKO LABURPENA - *RESUMEN DEL CAPITULO 6 POR SECCIONES*

Milaka euro
Miles de euros

SEKZIOA *SECCION*	AURREKONTU EGUNERATUA *PRESUPUESTO ACTUALIZADO*	GASTU BAIMENAK *AUTORIZACIONES DE GASTOS*				GASTU DISPOSIZIOAK *DISPOSICIONES DE GASTOS*				AITORTUTAKO OBLIGAZIOAK *OBLIGACIONES RECONOCIDAS*				ORDAINKETAK *PAGOS*			
		ZENBATEK. *IMPORTE*	EGUN.% *%ACTUAL*	AURR. HIL. *MES ANT.*	AURR. URT. *AÑO ANT.*	ZENBATEK. *IMPORTE*	EGUN.% *%ACTUAL*	AURR. HIL. *MES ANT.*	AURR. URT. *AÑO ANT.*	ZENBATEK. *IMPORTE*	EGUN.% *%ACTUAL*	AURR. HIL. *MES ANT.*	AURR. URT. *AÑO ANT.*	ZENBATEK. *IMPORTE*	EGUN.% *%ACTUAL*	AURR. HIL. *MES ANT.*	AURR. URT. *AÑO ANT.*
01 JAURLARITZAREN LEHENDAKARITZA *LEHENDAKARITZA-PRESIDENCIA DEL GOBIERNO*	678	305	45,0	83,8	27,0	304	44,9	40,1	27,0	246	36,3	21,2	26,7	144	21,2	21,1	15,1
02 GOBERNANTZA PUBLIKOA ETA AUTOGOBERNUA *GOBERNANZA PUBLICA Y AUTOGOBIERNO*	4.958	3.048	61,5	59,7	56,3	3.008	60,7	58,9	56,3	2.888	58,2	31,4	51,5	1.629	32,8	31,3	34,2
03 EKONOMIAREN GARAPENA ETA AZPIEGITURAK *DESARROLLO ECONOMICO E INFRAESTRUCTURAS*	31.571	31.424	99,5	100,0	23,0	31.424	99,5	100,0	23,0	31.424	99,5	100,0	20,5	31.424	99,5	100,0	13,1
04 ENPLEGUA ETA GIZARTE POLITIKAK *EMPLEO Y POLITICAS SOCIALES*	20	20	100,0	100,0	72,3	20	100,0	100,0	72,3	20	100,0	100,0	72,3	20	100,0	100,0	36,8
05 INGURUMENA, LURRALDE PLANGINTZA ETA ETXEBIZITZA *MEDIO AMBIENTE, PLANIFICAC.TERRITORIAL Y VIVIENDA*	6.263	6.263	100,0	100,0	78,2	6.263	100,0	100,0	72,8	6.263	100,0	100,0	69,0	6.263	100,0	100,0	62,8
06 EKONOMIA ETA OGASUNA *ECONOMIA Y HACIENDA*	2.709	2.004	74,0	49,1	92,4	2.004	74,0	49,1	92,4	1.895	70,0	26,8	92,4	810	29,9	26,8	69,2
07 HEZKUNTZA *EDUCACION*	50.053	44.914	89,7	88,5	88,7	44.349	88,6	70,9	85,9	43.428	86,8	42,9	84,7	32.866	65,7	42,3	63,6
08 OSASUNA *SALUD*	2.192	1.483	67,7	66,4	87,4	1.483	67,7	60,8	87,4	1.472	67,2	27,3	87,4	627	28,6	27,3	66,1
09 TURISMOA, MERKATARITZA ETA KONTSUMOA *TURISMO, COMERCIO Y CONSUMO*	571	548	96,0	96,0	100,0	548	96,0	96,0	100,0	548	96,0	71,4	100,0	408	71,4	71,4	50,0
10 KULTURA ETA HIZKUNTZA POLITIKA *CULTURA Y POLITICA LINGÜISTICA*	697	506	72,6	72,8	53,8	506	72,6	71,9	53,8	506	72,6	38,1	53,8	369	53,0	38,1	12,3
11 SEGURTASUNA *SEGURIDAD*	18.683	17.622	94,3	94,7	83,0	13.853	74,1	72,4	63,9	13.597	72,8	43,5	62,4	9.664	51,7	43,5	35,8
12 LANA ETA JUSTIZIA *TRABAJO Y JUSTICIA*	1.649	1.649	100,0	100,0	83,6	1.649	100,0	100,0	83,6	1.649	100,0	100,0	81,9	1.649	100,0	100,0	50,6
13 LANA ETA ENPLEGUA *TRABAJO Y EMPLEO*	55	1	0,9	100,0	-	1	0,9	0,0	-	1	0,9	0,0	-	0	0,0	0,0	-

EAEko ADMINISTRAZIO OROKORRA - *ADMINISTRACION GENERAL DE LA CAE*

GASTU-AURREKONTUAREN BURUTZE GRADUA 2020KO ABENDUAREN 31N - *GRADO DE EJECUCION DEL PRESUPUESTO DE GASTOS A 31 DE DICIEMBRE DE 2020*

6. KAPITULUAREN SEKZIOKAKO LABURPENA - *RESUMEN DEL CAPITULO 6 POR SECCIONES*

Milaka euro

Miles de euros

SEKZIOA *SECCION*	AURREKONTU EGUNERATUA *PRESUPUESTO ACTUALIZADO*	GASTU BAIMENAK *AUTORIZACIONES DE GASTOS*				GASTU DISPOSIZIOAK *DISPOSICIONES DE GASTOS*				AITORTUTAKO OBLIGAZIOAK *OBLIGACIONES RECONOCIDAS*				ORDAINKETAK *PAGOS*			
		ZENBATEK. *IMPORTE*	EGUN.% *%ACTUAL*	AURR. HIL. *MES ANT.*	AURR. URT. *AÑO ANT.*	ZENBATEK. *IMPORTE*	EGUN.% *%ACTUAL*	AURR. HIL. *MES ANT.*	AURR. URT. *AÑO ANT.*	ZENBATEK. *IMPORTE*	EGUN.% *%ACTUAL*	AURR. HIL. *MES ANT.*	AURR. URT. *AÑO ANT.*	ZENBATEK. *IMPORTE*	EGUN.% *%ACTUAL*	AURR. HIL. *MES ANT.*	AURR. URT. *AÑO ANT.*
14 EKONOMIAREN GARAP., JASANGARRIT. ETA INGURUMENA *DESARROLLO ECONOM., SOSTENIBILIDAD Y MED. AMBIENTE*	13.324	9.251	69,4	76,4	-	9.145	68,6	57,4	-	8.854	66,5	7,9	-	2.895	21,7	6,3	-
15 LURRALDE PLANGINTZA, ETXEBIZITZA ETA GARRAIOAK *PLANIFICACIÓN TERRITORIAL, VIVIENDA Y TRANSPORTES*	107.582	52.820	49,1	75,1	-	52.241	48,6	72,4	-	38.805	36,1	7,6	-	16.106	15,0	7,1	-
16 BERDINTASUNA, JUSTIZIA ETA GIZARTE POLITIKAK *IGUALDAD, JUSTICIA Y POLITICAS SOCIALES*	6.294	4.538	72,1	84,7	-	3.543	56,3	38,8	-	3.459	55,0	2,3	-	781	12,4	2,3	-
99 HAINBAT SAIL *DIVERSOS DEPARTAMENTOS*	2.878	0	0,0	0,0	0,0	0	0,0	0,0	0,0	0	0,0	0,0	0,0	0	0,0	0,0	0,0
GUZTIRA ***TOTAL***	**250.175**	**176.396**	**70,5**	**82,3**	**55,1**	**170.340**	**68,1**	**73,1**	**52,4**	**155.054**	**62,0**	**33,4**	**50,3**	**105.653**	**42,2**	**32,9**	**37,0**

2020ko AURREKONTUA - PRESUPUESTO 2020
GASTU-AURREKONTUAREN BURUTZE GRADUA - GRADO DE EJECUCIÓN DEL PRESUPUESTO DE GASTOS
KAPITULU 6AREN SEKZIOKAKO XEHETASUNA - DETALLE DEL CAPÍTULO 6 POR SECCIONES

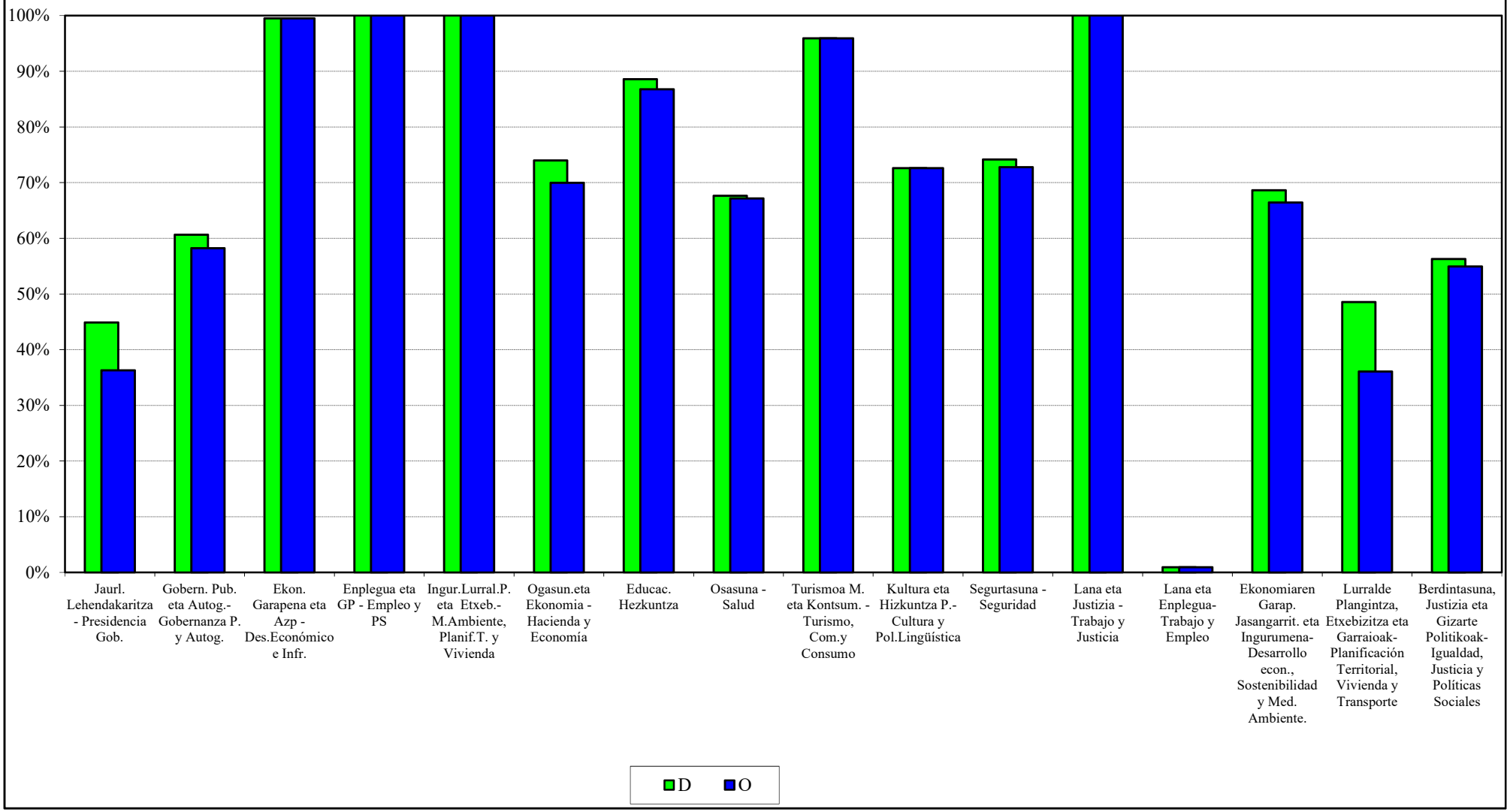

EAEko ADMINISTRAZIO OROKORRA
GASTU-AURREKONTUAREN BURUTZE GRADUA
Kapitulu 7aren sekziokako laburpena

ADMINISTRACIÓN GENERAL DE LA CAE
GRADO DE EJECUCIÓN DEL PRESUPUESTO DE GASTOS
Resumen del capítulo 7 por secciones

EAEko ADMINISTRAZIO OROKORRA - *ADMINISTRACION GENERAL DE LA CAE*

GASTU-AURREKONTUAREN BURUTZE GRADUA 2020KO ABENDUAREN 31N - *GRADO DE EJECUCION DEL PRESUPUESTO DE GASTOS A 31 DE DICIEMBRE DE 2020*

7. KAPITULUAREN SEKZIOKAKO LABURPENA - *RESUMEN DEL CAPITULO 7 POR SECCIONES*

Milaka euro

Miles de euros

SEKZIOA *SECCION*	AURREKONTU EGUNERATUA *PRESUPUESTO ACTUALIZADO*	GASTU BAIMENAK *AUTORIZACIONES DE GASTOS*				GASTU DISPOSIZIOAK *DISPOSICIONES DE GASTOS*				AITORTUTAKO OBLIGAZIOAK *OBLIGACIONES RECONOCIDAS*				ORDAINKETAK *PAGOS*			
		ZENBATEK. *IMPORTE*	EGUN.% *%ACTUAL*	AURR. HIL. *MES ANT.*	AURR. URT. *AÑO ANT.*	ZENBATEK. *IMPORTE*	EGUN.% *%ACTUAL*	AURR. HIL. *MES ANT.*	AURR. URT. *AÑO ANT.*	ZENBATEK. *IMPORTE*	EGUN.% *%ACTUAL*	AURR. HIL. *MES ANT.*	AURR. URT. *AÑO ANT.*	ZENBATEK. *IMPORTE*	EGUN.% *%ACTUAL*	AURR. HIL. *MES ANT.*	AURR. URT. *AÑO ANT.*
01 JAURLARITZAREN LEHENDAKARITZA *LEHENDAKARITZA-PRESIDENCIA DEL GOBIERNO*	39.407	38.745	98,3	93,6	99,7	38.745	98,3	93,6	99,7	38.739	98,3	92,3	99,7	38.221	97,0	92,3	98,7
02 GOBERNANTZA PUBLIKOA ETA AUTOGOBERNUA *GOBERNANZA PUBLICA Y AUTOGOBIERNO*	4.200	4.165	99,2	99,2	98,4	4.165	99,2	99,2	98,4	4.165	99,2	0,0	98,4	0	0,0	0,0	0,0
03 EKONOMIAREN GARAPENA ETA AZPIEGITURAK *DESARROLLO ECONOMICO E INFRAESTRUCTURAS*	155.205	155.205	100,0	100,0	92,7	155.205	100,0	100,0	88,2	155.205	100,0	100,0	87,8	155.205	100,0	100,0	51,9
04 ENPLEGUA ETA GIZARTE POLITIKAK *EMPLEO Y POLITICAS SOCIALES*	135	135	100,0	100,0	93,2	135	100,0	100,0	93,2	135	100,0	100,0	93,2	135	100,0	100,0	63,3
05 INGURUMENA, LURRALDE PLANGINTZA ETA ETXEBIZITZA *MEDIO AMBIENTE, PLANIFICAC.TERRITORIAL Y VIVIENDA*	32.414	32.414	100,0	100,0	99,3	32.414	100,0	100,0	97,9	32.408	100,0	100,0	97,9	32.408	100,0	100,0	67,9
06 EKONOMIA ETA OGASUNA *ECONOMIA Y HACIENDA*	25.800	25.800	100,0	100,0	92,3	25.800	100,0	93,4	92,3	23.491	91,1	4,0	62,4	4.512	17,5	4,0	33,2
07 HEZKUNTZA *EDUCACION*	69.730	69.058	99,0	86,0	98,0	69.058	99,0	73,5	98,0	68.577	98,3	60,6	98,0	45.946	65,9	60,6	81,7
08 OSASUNA *SALUD*	69.836	69.713	99,8	100,0	100,0	69.713	99,8	100,0	100,0	69.713	99,8	60,7	100,0	12.310	17,6	17,7	76,5
09 TURISMOA, MERKATARITZA ETA KONTSUMOA *TURISMO, COMERCIO Y CONSUMO*	2.824	2.479	87,8	87,8	83,0	2.442	86,5	20,4	82,4	1.974	69,9	0,4	78,2	375	13,3	0,4	24,8
10 KULTURA ETA HIZKUNTZA POLITIKA *CULTURA Y POLITICA LINGÜISTICA*	12.596	12.267	97,4	96,9	97,6	12.267	97,4	86,2	97,6	12.267	97,4	58,9	97,5	7.904	62,8	58,9	52,8
11 SEGURTASUNA *SEGURIDAD*	425	425	100,0	70,6	100,0	425	100,0	70,6	0,0	425	100,0	70,6	0,0	425	100,0	70,6	0,0
12 LANA ETA JUSTIZIA *TRABAJO Y JUSTICIA*	164	164	100,0	100,0	100,0	164	100,0	100,0	96,8	164	100,0	100,0	96,6	164	100,0	100,0	36,0
13 LANA ETA ENPLEGUA *TRABAJO Y EMPLEO*	2.530	2.517	99,5	85,9	-	2.461	97,3	8,9	-	2.444	96,6	0,0	-	39	1,5	0,0	-

EAEko ADMINISTRAZIO OROKORRA - *ADMINISTRACION GENERAL DE LA CAE*

GASTU-AURREKONTUAREN BURUTZE GRADUA 2020KO ABENDUAREN 31N - *GRADO DE EJECUCION DEL PRESUPUESTO DE GASTOS A 31 DE DICIEMBRE DE 2020*

7. KAPITULUAREN SEKZIOKAKO LABURPENA - *RESUMEN DEL CAPITULO 7 POR SECCIONES*

Milaka euro

Miles de euros

SEKZIOA *SECCION*	AURREKONTU EGUNERATUA *PRESUPUESTO ACTUALIZADO*	GASTU BAIMENAK *AUTORIZACIONES DE GASTOS*				GASTU DISPOSIZIOAK *DISPOSICIONES DE GASTOS*				AITORTUTAKO OBLIGAZIOAK *OBLIGACIONES RECONOCIDAS*				ORDAINKETAK *PAGOS*			
		ZENBATEK. *IMPORTE*	EGUN.% *%ACTUAL*	AURR. HIL. *MES ANT.*	AURR. URT. *AÑO ANT.*	ZENBATEK. *IMPORTE*	EGUN.% *%ACTUAL*	AURR. HIL. *MES ANT.*	AURR. URT. *AÑO ANT.*	ZENBATEK. *IMPORTE*	EGUN.% *%ACTUAL*	AURR. HIL. *MES ANT.*	AURR. URT. *AÑO ANT.*	ZENBATEK. *IMPORTE*	EGUN.% *%ACTUAL*	AURR. HIL. *MES ANT.*	AURR. URT. *AÑO ANT.*
14 EKONOMIAREN GARAP., JASANGARRIT. ETA INGURUMENA *DESARROLLO ECONOM., SOSTENIBILIDAD Y MED. AMBIENTE*	263.611	247.103	93,7	92,8	-	236.223	89,6	65,8	-	211.820	80,4	15,5	-	109.539	41,6	14,6	-
15 LURRALDE PLANGINTZA, ETXEBIZITZA ETA GARRAIOAK *PLANIFICACIÓN TERRITORIAL, VIVIENDA Y TRANSPORTES*	97.194	95.240	98,0	91,9	-	94.594	97,3	87,0	-	63.279	65,1	37,3	-	52.051	53,6	23,3	-
16 BERDINTASUNA, JUSTIZIA ETA GIZARTE POLITIKAK *IGUALDAD, JUSTICIA Y POLITICAS SOCIALES*	155	29	18,8	93,5	-	29	18,8	0,0	-	29	18,8	0,0	-	0	0,0	0,0	-
51 LAN HARREMANEN KONTSEILUA *CONSEJO DE RELACIONES LABORALES*	27	27	100,0	100,0	100,0	27	100,0	100,0	100,0	27	100,0	100,0	100,0	27	100,0	100,0	100,0
52 EUSKADIKO EKONOMIA ETA GIZARTE ARAZOET. BATZORDEA *CONSEJO ECONOMICO Y SOCIAL VASCO*	13	13	100,0	100,0	100,0	13	100,0	100,0	100,0	13	100,0	100,0	100,0	13	100,0	100,0	100,0
53 EUSKADIKO KOOPERATIBEN GOREN KONTSEILUA *CONSEJO SUPERIOR DE COOPERATIVAS DE EUSKADI*	8	8	100,0	100,0	100,0	8	100,0	100,0	100,0	8	100,0	100,0	100,0	8	100,0	100,0	100,0
54 HERRI KONTUEN EUSKAL EPAITEGIA *TRIBUNAL VASCO DE CUENTAS PUBLICAS*	120	120	100,0	100,0	100,0	120	100,0	100,0	100,0	120	100,0	100,0	100,0	120	100,0	100,0	100,0
55 DATUAK BABESTEKO EUSKAL BULEGOA *AGENCIA VASCA DE PROTECCION DE DATOS*	14	14	100,0	100,0	100,0	14	100,0	100,0	100,0	14	100,0	100,0	100,0	14	100,0	100,0	100,0
99 HAINBAT SAIL *DIVERSOS DEPARTAMENTOS*	1.208	0	0,0	0,0	-	0	0,0	0,0	-	0	0,0	0,0	-	0	0,0	0,0	-
GUZTIRA ***TOTAL***	**777.616**	**755.641**	**97,2**	**94,7**	**95,5**	**744.021**	**95,7**	**83,0**	**92,7**	**685.017**	**88,1**	**50,9**	**92,4**	**459.417**	**59,1**	**44,9**	**61,2**

2020ko AURREKONTUA - PRESUPUESTO 2020
GASTU-AURREKONTUAREN BURUTZE GRADUA - GRADO DE EJECUCIÓN DEL PRESUPUESTO DE GASTOS
KAPITULU 7AREN SEKZIOKAKO XEHETASUNA - DETALLE DEL CAPÍTULO 7 POR SECCIONES

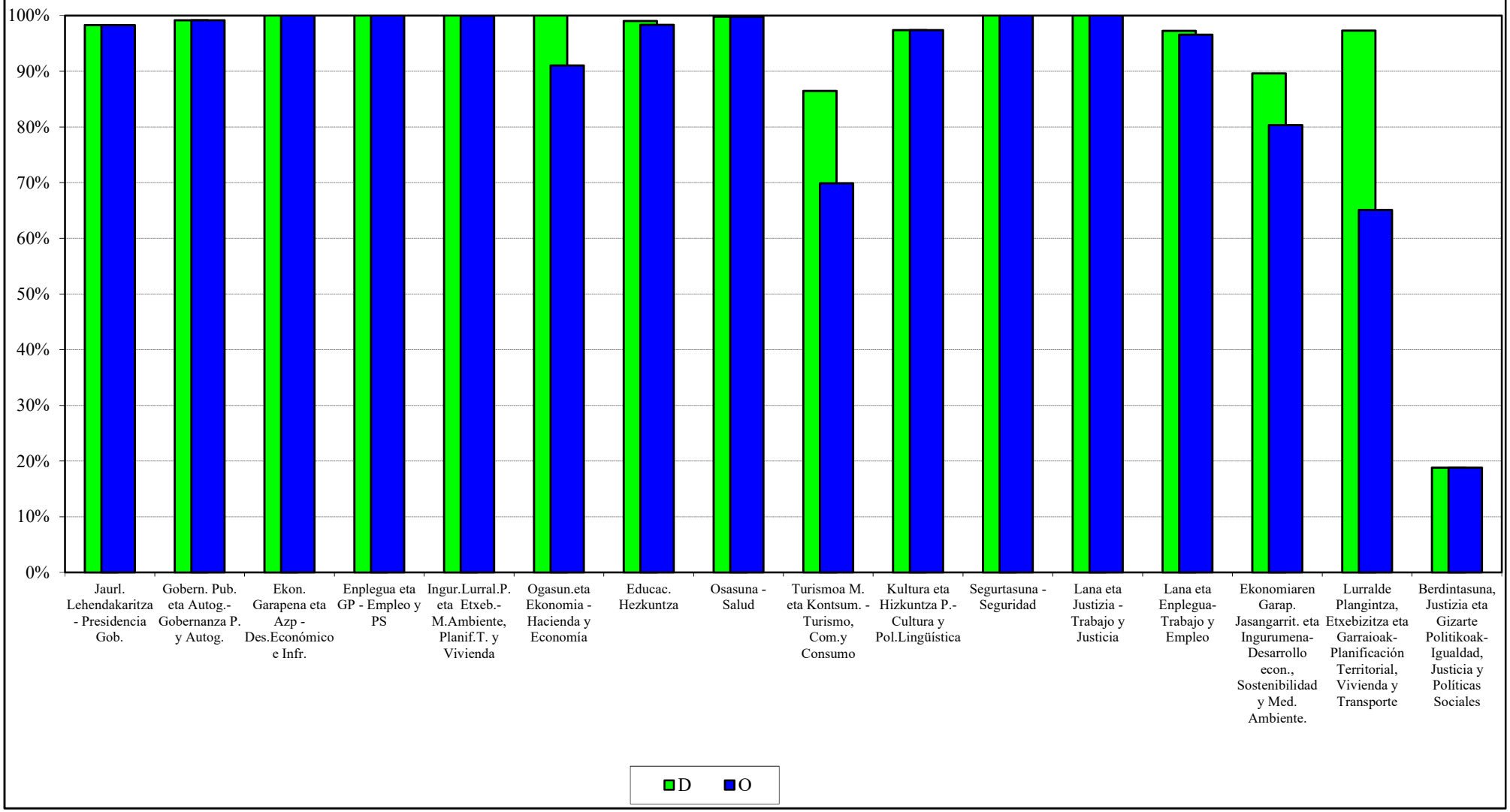

EAEko ADMINISTRAZIO OROKORRA
GASTU-AURREKONTUAREN BURUTZE GRADUA
Funtzioen araberako laburpena

ADMINISTRACIÓN GENERAL DE LA CAE
GRADO DE EJECUCIÓN DEL PRESUPUESTO DE GASTOS
Resumen por funciones

EAEko ADMINISTRAZIO OROKORRA - *ADMINISTRACION GENERAL DE LA CAE*

GASTU-AURREKONTUAREN BURUTZE GRADUA 2020KO ABENDUAREN 31N - *GRADO DE EJECUCION DEL PRESUPUESTO DE GASTOS A 31 DE DICIEMBRE DE 2020*

FUNTZIOEN ARABERAKO LABURPENA - *RESUMEN POR FUNCIONES*

Milaka euro

Miles de euros

FUNTZIO TALDEA - *GRUPO FUNCIONAL* FUNTZIOA / *FUNCION*	HASIERAKO AURREK. *PRESUPUESTO INICIAL*	AURREK. EGUNERATUA *PRESUP. ACTUALIZADO*	AITORTUTAKO OBLIGAZ. *OBLIGAC. RECONOCIDAS*	GAUZATZE % *% EJECUCION*
0 ZOR PUBLIKOA *DEUDA PUBLICA*	929.803	866.515	832.106	96,0
01 ZOR PUBLIKOA *DEUDA PUBLICA*	929.803	866.515	832.106	96,0
1 ZERBITZU OROKORRAK *SERVICIOS DE CARACTER GENERAL*	458.238	901.249	817.319	90,7
11 JAURLARITZAREN ETA E.A.E.AREN GOI MAILAKO ZUZTZA *ALTA DIRECCION DE LA COM. AUTONOMA Y DEL GOBIERNO*	55.729	55.176	52.392	95,0
12 ADMINISTRAZIO OROKORRA *ADMINISTRACION GENERAL*	154.674	597.404	528.560	88,5
13 KANPO HARREMANAK *RELACIONES EXTERIORES*	58.113	58.330	54.571	93,6
14 JUSTIZIA *JUSTICIA*	189.722	190.339	181.795	95,5
2 HERRI BABESA ETA HERRITARREN SEGURTASUNA *PROTECCION CIVIL Y SEGURIDAD CIUDADANA*	649.112	642.081	613.060	95,5
22 HERRI SEGURTASUNA ETA BABESA *SEGURIDAD Y PROTECCION CIVIL*	649.112	642.081	613.060	95,5
3 GIZARTE SEGURTASUNA, BABESA ETA SUSTAPENA *SEGURIDAD, PROTECCION Y PROMOCION SOCIAL*	1.089.342	1.080.510	1.037.669	96,0
31 GIZARTE SEGURTASUNA ETA BABESA *SEGURIDAD Y PROTECCION SOCIAL*	667.076	663.777	623.005	93,9
32 GIZARTE SUSTAPENA *PROMOCION SOCIAL*	422.266	416.733	414.665	99,5

EAEko ADMINISTRAZIO OROKORRA - *ADMINISTRACION GENERAL DE LA CAE*

GASTU-AURREKONTUAREN BURUTZE GRADUA 2020KO ABENDUAREN 31N - *GRADO DE EJECUCION DEL PRESUPUESTO DE GASTOS A 31 DE DICIEMBRE DE 2020*

FUNTZIOEN ARABERAKO LABURPENA - *RESUMEN POR FUNCIONES*

Milaka euro

Miles de euros

FUNTZIO TALDEA - *GRUPO FUNCIONAL* FUNTZIOA / *FUNCION*	HASIERAKO AURREK. *PRESUPUESTO INICIAL*	AURREK. EGUNERATUA *PRESUP. ACTUALIZADO*	AITORTUTAKO OBLIGAZ. *OBLIGAC. RECONOCIDAS*	GAUZATZE % *% EJECUCION*
4 IZAERA SOZIALEKO ONDASUN PUBLIKOEN EKOIZPENA *PRODUCCION DE BIENES PUBLICOS DE CARACTER SOCIAL*	7.331.886	7.369.940	7.293.020	99,0
41 OSASUNA *SANIDAD*	3.943.691	3.910.942	3.885.152	99,3
42 HEZKUNTZA *EDUCACION*	2.823.633	2.893.140	2.921.060	101,0
43 ETXEBIZITZA ETA HIRIGINTZA *VIVIENDA Y URBANISMO*	164.071	147.923	112.273	75,9
44 GIZARTE ONGIZATEA *BIENESTAR COMUNITARIO*	43.031	61.815	55.999	90,6
45 KULTURA *CULTURA*	216.153	215.232	212.236	98,6
46 KOMUNITATE ETA GIZARTE ZERBITZUAK *OTROS SERVICIOS COMUNITARIOS Y SOCIALES*	26.999	28.358	23.908	84,3
47 EUSKARAREN SUSTAPENA *PROMOCION DEL EUSKERA*	114.309	112.530	82.392	73,2
5 EKONOMIAZKO ONDASUN PUBLIKOEN EKOIZPENA *PRODUCCION BIENES PUBLICOS DE CARACTER ECONOMICO*	756.575	751.830	657.490	87,5
51 OINARRIZKO AZPIEGITURAK ETA GARRAIOA *INFRAESTRUCTURAS BASICAS Y TRANSPORTES*	412.088	412.676	331.047	80,2
54 IKERKETA ZIENTIFIKOA, TEKNIKOA ETA APLIKATUA *INVESTIGACION CIENTIFICA, TECNICA Y APLICADA*	327.284	321.722	309.231	96,1
55 OINARRIZKO INFORMAZIOA ETA ESTATISTIKOA *INFORMACION BASICA Y ESTADISTICA*	17.203	17.432	17.212	98,7
6 EKONOMIA-ARAUKETA OROKORRA *REGULACION ECONOMICA DE CARACTER GENERAL*	43.084	49.101	42.839	87,2
61 EKONOMIA-ARAUKETA *REGULACION ECONOMICA*	32.620	38.636	34.446	89,2
63 FINANTZA-ARAUKETA *REGULACION FINANCIERA*	10.465	10.465	8.393	80,2

EAEko ADMINISTRAZIO OROKORRA - *ADMINISTRACION GENERAL DE LA CAE*
GASTU-AURREKONTUAREN BURUTZE GRADUA 2020KO ABENDUAREN 31N - *GRADO DE EJECUCION DEL PRESUPUESTO DE GASTOS A 31 DE DICIEMBRE DE 2020*
FUNTZIOEN ARABERAKO LABURPENA - *RESUMEN POR FUNCIONES*

Milaka euro
Miles de euros

FUNTZIO TALDEA - *GRUPO FUNCIONAL* FUNTZIOA / *FUNCION*	HASIERAKO AURREK. *PRESUPUESTO INICIAL*	AURREK. EGUNERATUA *PRESUP. ACTUALIZADO*	AITORTUTAKO OBLIGAZ. *OBLIGAC. RECONOCIDAS*	GAUZATZE % *% EJECUCION*
7 EKOIZPEN-SEKTOREEN ARAUTZE EKONOMIKOA *REGULACION ECONOMICA DE SECTORES PRODUCTIVOS*	419.310	507.948	445.273	87,7
71 NEKAZARITZA, ABELTZAINTZA ETA ARRANTZA *AGRICULTURA, GANADERIA Y PESCA*	132.657	188.027	152.604	81,2
72 INDUSTRIA *INDUSTRIA*	221.994	260.562	248.598	95,4
73 ENERGIA *ENERGIA*	3.463	17.061	8.962	52,5
75 TURISMOA *TURISMO*	19.876	16.302	15.283	93,7
76 MERKATARITZA *COMERCIO*	41.319	25.996	19.825	76,3
9 BESTE ADM. PUBLIKO BATZUEKIKO FINANTZA-HARREMANAK *RELACIONES FINANCIERAS CON OTRAS ADMONES. PUBLICA*	96.651	64.451	40.897	63,5
91 EUSKAL ALOR PUBLIKOAREKIKO FINANTZA-HARREMANAK *RELACIONES FINANCIERAS CON EL SECTOR PUBLICO VASC*	96.651	64.451	40.897	63,5
GUZTIRA ***TOTAL***	**11.774.000**	**12.233.625**	**11.779.674**	**96,3**

2020ko AURREKONTUA -PRESUPUESTO 2020
GASTU-AURREKONTUAREN BURUTZE GRADUA- GRADO DE EJECUCIÓN DEL PRESUPUESTO DE GASTOS
FUNTZIO TALDEEN ARABERAKO LABURPENA - RESUMEN POR GRUPOS FUNCIONALES

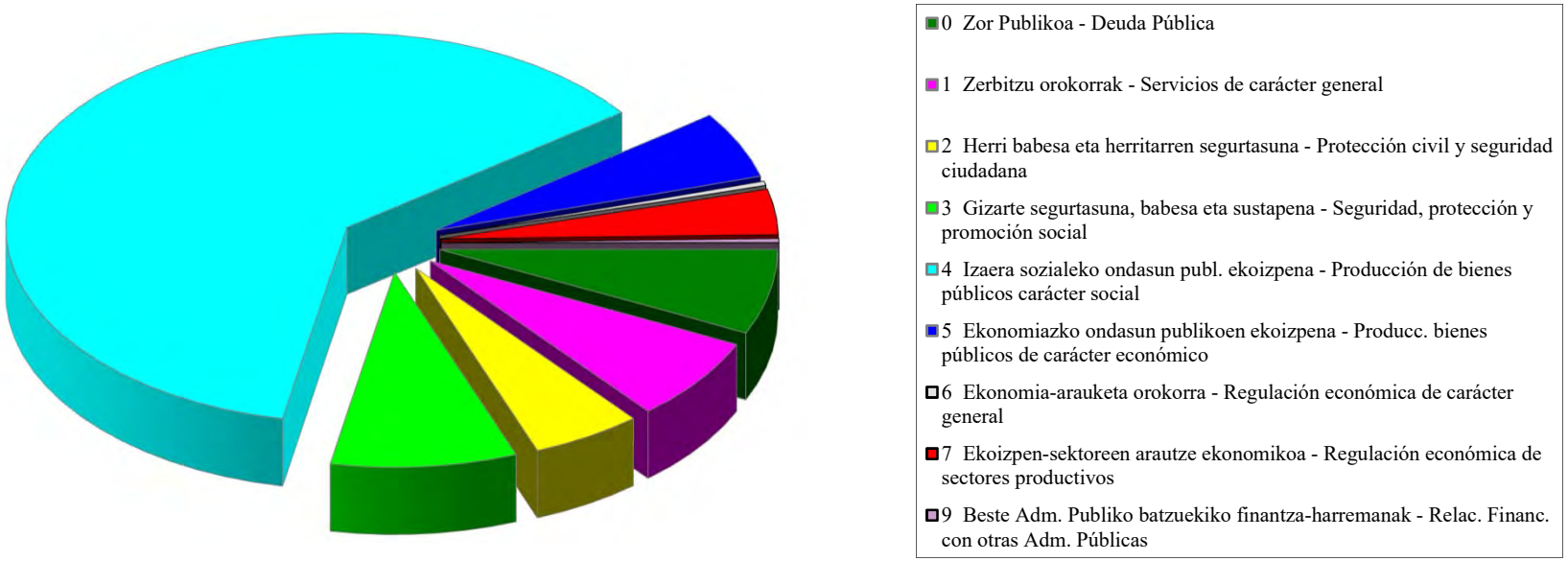

EAEko ADMINISTRAZIO OROKORRA
KONPROMISOZKO KREDITUAK
Ekitaldiaren konpromisozko kredituak. Sekziokako laburpena

ADMINISTRACIÓN GENERAL DE LA CAE
CRÉDITOS DE COMPROMISO
Créditos de compromiso del ejercicio. Resumen por secciones

EAEko ADMINISTRAZIO OROKORRA - *ADMINISTRACION GENERAL DE LA CAE*
EKITALDIAREN KONPROMISOZKO KREDITUAK 2020KO ABENDUAREN 31N - *CREDITOS DE COMPROMISO DEL EJERCICIO A 31 DE DICIEMBRE DE 2020*
SEKZIOKAKO LABURPENA - *RESUMEN POR SECCIONES*

Euroak
Euros

SEKZIOA *SECCION*		KONPROMISOZKO KREDITUEN URTE ANITZEKO BANAKETA *DISTRIBUCION PLURIANUAL CREDITOS DE COMPROMISO*					
		2021	2022	2023	2024	2025 eta... *y ss.*	GUZTIRA *TOTAL*
01 JAURLARITZAREN LEHENDAKARITZA *LEHENDAKARITZA-PRESIDENCIA DEL GOBIERNO*	HASIERAKO KREDITUA *CRÉDITO INICIAL*	8.213.061	1.422.000	150.000	0	0	9.785.061
	ALDAKETA *MODIFICACIÓN*	-4.700.080	-323.959	11.344	11.646	5.899	-4.995.150
	KREDITU EGUNERATUA *CRÉDITO DEFINITIVO*	3.512.981	1.098.041	161.344	11.646	5.899	4.789.911
	BAIMENDUA *AUTORIZADO*	1.561.398	186.041	11.344	11.646	5.899	1.776.328
	KONPROMETITUTA *COMPROMETIDO*	1.364.074	175.000	0	0	0	1.539.074
02 GOBERNANTZA PUBLIKOA ETA AUTOGOBERNUA *GOBERNANZA PUBLICA Y AUTOGOBIERNO*	HASIERAKO KREDITUA *CRÉDITO INICIAL*	12.018.656	4.243.477	35.478	0	0	16.297.611
	ALDAKETA *MODIFICACIÓN*	15.000	0	0	0	0	15.000
	KREDITU EGUNERATUA *CRÉDITO DEFINITIVO*	12.033.656	4.243.477	35.478	0	0	16.312.611
	BAIMENDUA *AUTORIZADO*	5.256.274	264.351	0	0	0	5.520.625
	KONPROMETITUTA *COMPROMETIDO*	5.135.289	225.167	0	0	0	5.360.456
03 EKONOMIAREN GARAPENA ETA AZPIEGITURAK *DESARROLLO ECONOMICO E INFRAESTRUCTURAS*	HASIERAKO KREDITUA *CRÉDITO INICIAL*	201.763.744	99.233.791	22.094.000	1.094.000	17.297.000	341.482.535
	ALDAKETA *MODIFICACIÓN*	-205.187.414	-100.901.014	-22.795.810	-1.795.810	-28.982.137	-359.662.185
	KREDITU EGUNERATUA *CRÉDITO DEFINITIVO*	-3.423.670	-1.667.223	-701.810	-701.810	-11.685.137	-18.179.650
	BAIMENDUA *AUTORIZADO*	0	0	0	0	0	0
	KONPROMETITUTA *COMPROMETIDO*	0	0	0	0	0	0

EAEko ADMINISTRAZIO OROKORRA - *ADMINISTRACION GENERAL DE LA CAE*
EKITALDIAREN KONPROMISOZKO KREDITUAK 2020KO ABENDUAREN 31N - *CREDITOS DE COMPROMISO DEL EJERCICIO A 31 DE DICIEMBRE DE 2020*
SEKZIOKAKO LABURPENA - *RESUMEN POR SECCIONES*

Euroak
Euros

SEKZIOA *SECCION*		KONPROMISOZKO KREDITUEN URTE ANITZEKO BANAKETA *DISTRIBUCION PLURIANUAL CREDITOS DE COMPROMISO*					
		2021	2022	2023	2024	2025 eta... *y ss.*	GUZTIRA *TOTAL*
04 ENPLEGUA ETA GIZARTE POLITIKAK *EMPLEO Y POLITICAS SOCIALES*	HASIERAKO KREDITUA *CRÉDITO INICIAL*	16.341.395	499.418	450.000	0	0	17.290.813
	ALDAKETA *MODIFICACIÓN*	-16.341.395	-499.418	-450.000	0	0	-17.290.813
	KREDITU EGUNERATUA *CRÉDITO DEFINITIVO*	0	0	0	0	0	0
	BAIMENDUA *AUTORIZADO*	0	0	0	0	0	0
	KONPROMETITUTA *COMPROMETIDO*	0	0	0	0	0	0
05 INGURUMENA, LURRALDE PLANGINTZA ETA ETXEBIZITZA *MEDIO AMBIENTE, PLANIFICAC.TERRITORIAL Y VIVIENDA*	HASIERAKO KREDITUA *CRÉDITO INICIAL*	67.680.485	45.402.066	17.220.000	2.530.000	9.727.000	142.559.551
	ALDAKETA *MODIFICACIÓN*	-77.756.323	-45.650.537	-15.503.936	-2.530.000	-9.727.000	-151.167.796
	KREDITU EGUNERATUA *CRÉDITO DEFINITIVO*	-10.075.838	-248.471	1.716.064	0	0	-8.608.245
	BAIMENDUA *AUTORIZADO*	0	0	0	0	0	0
	KONPROMETITUTA *COMPROMETIDO*	0	0	0	0	0	0
06 EKONOMIA ETA OGASUNA *ECONOMIA Y HACIENDA*	HASIERAKO KREDITUA *CRÉDITO INICIAL*	6.449.100	1.320.000	688.000	174.000	452.000	9.083.100
	ALDAKETA *MODIFICACIÓN*	8.648.438	11.050.781	7.527.344	6.207.656	1.441.407	34.875.626
	KREDITU EGUNERATUA *CRÉDITO DEFINITIVO*	15.097.538	12.370.781	8.215.344	6.381.656	1.893.407	43.958.726
	BAIMENDUA *AUTORIZADO*	12.775.404	10.532.673	7.128.201	5.968.170	1.361.578	37.766.026
	KONPROMETITUTA *COMPROMETIDO*	12.775.404	10.532.673	7.128.201	5.968.170	1.361.578	37.766.026

EAEko ADMINISTRAZIO OROKORRA - *ADMINISTRACION GENERAL DE LA CAE*
EKITALDIAREN KONPROMISOZKO KREDITUAK 2020KO ABENDUAREN 31N - *CREDITOS DE COMPROMISO DEL EJERCICIO A 31 DE DICIEMBRE DE 2020*
SEKZIOKAKO LABURPENA - *RESUMEN POR SECCIONES*

Euroak
Euros

SEKZIOA *SECCION*		KONPROMISOZKO KREDITUEN URTE ANITZEKO BANAKETA *DISTRIBUCION PLURIANUAL CREDITOS DE COMPROMISO*					
		2021	2022	2023	2024	2025 eta... *y ss.*	GUZTIRA *TOTAL*
07 HEZKUNTZA *EDUCACION*	HASIERAKO KREDITUA *CRÉDITO INICIAL*	251.605.389	68.113.562	37.596.000	2.238.000	0	359.552.951
	ALDAKETA *MODIFICACIÓN*	27.715.523	0	0	30.000	0	27.745.523
	KREDITU EGUNERATUA *CRÉDITO DEFINITIVO*	279.320.912	68.113.562	37.596.000	2.268.000	0	387.298.474
	BAIMENDUA *AUTORIZADO*	143.821.746	6.011.675	354.131	0	0	150.187.552
	KONPROMETITUTA *COMPROMETIDO*	74.754.817	5.224.289	354.131	0	0	80.333.237
08 OSASUNA *SALUD*	HASIERAKO KREDITUA *CRÉDITO INICIAL*	137.893.424	130.458.812	127.159.812	127.649.282	120.679.282	643.840.612
	ALDAKETA *MODIFICACIÓN*	0	0	0	0	0	0
	KREDITU EGUNERATUA *CRÉDITO DEFINITIVO*	137.893.424	130.458.812	127.159.812	127.649.282	120.679.282	643.840.612
	BAIMENDUA *AUTORIZADO*	59.647.202	49.011.323	25.790.906	12.862	0	134.462.292
	KONPROMETITUTA *COMPROMETIDO*	56.945.687	48.985.598	25.765.181	0	0	131.696.467
09 TURISMOA, MERKATARITZA ETA KONTSUMOA *TURISMO, COMERCIO Y CONSUMO*	HASIERAKO KREDITUA *CRÉDITO INICIAL*	2.621.600	500.000	0	0	0	3.121.600
	ALDAKETA *MODIFICACIÓN*	0	0	0	0	0	0
	KREDITU EGUNERATUA *CRÉDITO DEFINITIVO*	2.621.600	500.000	0	0	0	3.121.600
	BAIMENDUA *AUTORIZADO*	410.195	0	0	0	0	410.195
	KONPROMETITUTA *COMPROMETIDO*	405.079	0	0	0	0	405.079

EAEko ADMINISTRAZIO OROKORRA - *ADMINISTRACION GENERAL DE LA CAE*
EKITALDIAREN KONPROMISOZKO KREDITUAK 2020KO ABENDUAREN 31N - *CREDITOS DE COMPROMISO DEL EJERCICIO A 31 DE DICIEMBRE DE 2020*
SEKZIOKAKO LABURPENA - *RESUMEN POR SECCIONES*

Euroak
Euros

SEKZIOA *SECCION*		KONPROMISOZKO KREDITUEN URTE ANITZEKO BANAKETA *DISTRIBUCION PLURIANUAL CREDITOS DE COMPROMISO*					
		2021	2022	2023	2024	2025 eta... *y ss.*	GUZTIRA *TOTAL*
10 KULTURA ETA HIZKUNTZA POLITIKA *CULTURA Y POLITICA LINGÜISTICA*	HASIERAKO KREDITUA *CRÉDITO INICIAL*	12.642.875	4.788.225	3.280.000	50.000	0	20.761.100
	ALDAKETA *MODIFICACIÓN*	0	0	0	0	0	0
	KREDITU EGUNERATUA *CRÉDITO DEFINITIVO*	12.642.875	4.788.225	3.280.000	50.000	0	20.761.100
	BAIMENDUA *AUTORIZADO*	8.573.580	1.350.723	619.734	0	0	10.544.037
	KONPROMETITUTA *COMPROMETIDO*	8.573.580	1.350.723	619.734	0	0	10.544.037
11 SEGURTASUNA *SEGURIDAD*	HASIERAKO KREDITUA *CRÉDITO INICIAL*	72.473.713	25.439.325	10.056.080	5.450.970	2.385.000	115.805.088
	ALDAKETA *MODIFICACIÓN*	120.000	2.000.000	1.215.000	0	0	3.335.000
	KREDITU EGUNERATUA *CRÉDITO DEFINITIVO*	72.593.713	27.439.325	11.271.080	5.450.970	2.385.000	119.140.088
	BAIMENDUA *AUTORIZADO*	62.879.278	21.932.020	3.948.816	1.257.822	323.586	90.341.523
	KONPROMETITUTA *COMPROMETIDO*	55.073.942	17.602.741	3.282.092	1.257.822	323.586	77.540.184
12 LANA ETA JUSTIZIA *TRABAJO Y JUSTICIA*	HASIERAKO KREDITUA *CRÉDITO INICIAL*	26.635.506	17.944.124	9.141.500	2.780.000	960.000	57.461.130
	ALDAKETA *MODIFICACIÓN*	-26.695.266	-17.944.124	-9.141.500	-2.780.000	-960.000	-57.520.890
	KREDITU EGUNERATUA *CRÉDITO DEFINITIVO*	-59.760	0	0	0	0	-59.760
	BAIMENDUA *AUTORIZADO*	0	0	0	0	0	0
	KONPROMETITUTA *COMPROMETIDO*	0	0	0	0	0	0

EAEko ADMINISTRAZIO OROKORRA - *ADMINISTRACION GENERAL DE LA CAE*
EKITALDIAREN KONPROMISOZKO KREDITUAK 2020KO ABENDUAREN 31N - *CREDITOS DE COMPROMISO DEL EJERCICIO A 31 DE DICIEMBRE DE 2020*
SEKZIOKAKO LABURPENA - *RESUMEN POR SECCIONES*

Euroak
Euros

SEKZIOA *SECCION*		KONPROMISOZKO KREDITUEN URTE ANITZEKO BANAKETA *DISTRIBUCION PLURIANUAL CREDITOS DE COMPROMISO*					
		2021	2022	2023	2024	2025 eta... *y ss.*	GUZTIRA *TOTAL*
13 LANA ETA ENPLEGUA *TRABAJO Y EMPLEO*	HASIERAKO KREDITUA *CRÉDITO INICIAL*	0	0	0	0	0	0
	ALDAKETA *MODIFICACIÓN*	2.385.231	216.963	0	0	0	2.602.194
	KREDITU EGUNERATUA *CRÉDITO DEFINITIVO*	2.385.231	216.963	0	0	0	2.602.194
	BAIMENDUA *AUTORIZADO*	1.842.585	144.954	0	0	0	1.987.539
	KONPROMETITUTA *COMPROMETIDO*	1.659.668	96.638	0	0	0	1.756.306
14 EKONOMIAREN GARAP., JASANGARRIT. ETA INGURUMENA *DESARROLLO ECONOM., SOSTENIBILIDAD Y MED. AMBIENTE*	HASIERAKO KREDITUA *CRÉDITO INICIAL*	0	0	0	0	0	0
	ALDAKETA *MODIFICACIÓN*	189.899.914	74.361.514	22.714.020	1.975.810	28.982.137	317.933.395
	KREDITU EGUNERATUA *CRÉDITO DEFINITIVO*	189.899.914	74.361.514	22.714.020	1.975.810	28.982.137	317.933.395
	BAIMENDUA *AUTORIZADO*	123.039.687	47.642.172	13.487.724	1.093.400	17.297.000	202.559.984
	KONPROMETITUTA *COMPROMETIDO*	107.401.700	34.632.308	9.196.895	751.016	11.587.514	163.569.433
15 LURRALDE PLANGINTZA, ETXEBIZITZA ETA GARRAIOAK *PLANIFICACIÓN TERRITORIAL, VIVIENDA Y TRANSPORTES*	HASIERAKO KREDITUA *CRÉDITO INICIAL*	0	0	0	0	0	0
	ALDAKETA *MODIFICACIÓN*	95.013.823	76.445.036	20.355.376	3.306.443	9.753.443	204.874.122
	KREDITU EGUNERATUA *CRÉDITO DEFINITIVO*	95.013.823	76.445.036	20.355.376	3.306.443	9.753.443	204.874.122
	BAIMENDUA *AUTORIZADO*	42.532.526	42.754.411	10.395.833	2.817.172	9.744.277	108.244.220
	KONPROMETITUTA *COMPROMETIDO*	31.142.211	30.183.453	7.300.564	1.132.106	684.224	70.442.558

EAEko ADMINISTRAZIO OROKORRA - *ADMINISTRACION GENERAL DE LA CAE*
EKITALDIAREN KONPROMISOZKO KREDITUAK 2020KO ABENDUAREN 31N - *CREDITOS DE COMPROMISO DEL EJERCICIO A 31 DE DICIEMBRE DE 2020*
SEKZIOKAKO LABURPENA - *RESUMEN POR SECCIONES*

Euroak
Euros

SEKZIOA *SECCION*		KONPROMISOZKO KREDITUEN URTE ANITZEKO BANAKETA *DISTRIBUCION PLURIANUAL CREDITOS DE COMPROMISO*					
		2021	2022	2023	2024	2025 eta... *y ss.*	GUZTIRA *TOTAL*
16 BERDINTASUNA, JUSTIZIA ETA GIZARTE POLITIKAK *IGUALDAD, JUSTICIA Y POLITICAS SOCIALES*	HASIERAKO KREDITUA *CRÉDITO INICIAL*	0	0	0	0	0	0
	ALDAKETA *MODIFICACIÓN*	46.457.430	27.349.967	9.591.500	2.866.500	960.000	87.225.397
	KREDITU EGUNERATUA *CRÉDITO DEFINITIVO*	46.457.430	27.349.967	9.591.500	2.866.500	960.000	87.225.397
	BAIMENDUA *AUTORIZADO*	27.439.698	12.653.262	1.210.872	106.500	0	41.410.332
	KONPROMETITUTA *COMPROMETIDO*	25.095.478	12.008.941	1.190.872	86.500	0	38.381.790
99 HAINBAT SAIL *DIVERSOS DEPARTAMENTOS*	HASIERAKO KREDITUA *CRÉDITO INICIAL*	22.275.000	21.201.666	14.608.333	12.000.000	23.000.000	93.084.999
	ALDAKETA *MODIFICACIÓN*	-2.394.920	-6.654.428	-5.995.994	-1.084.590	-32.342	-16.162.275
	KREDITU EGUNERATUA *CRÉDITO DEFINITIVO*	19.880.080	14.547.238	8.612.339	10.915.410	22.967.658	76.922.724
	BAIMENDUA *AUTORIZADO*	0	0	0	0	0	0
	KONPROMETITUTA *COMPROMETIDO*	0	0	0	0	0	0
GUZTIRA ***TOTAL***	**HASIERAKO KREDITUA** ***CRÉDITO INICIAL***	**838.613.948**	**420.566.466**	**242.479.203**	**153.966.252**	**174.500.282**	**1.830.126.151**
	ALDAKETA ***MODIFICACIÓN***	**37.179.961**	**19.450.781**	**7.527.344**	**6.207.656**	**1.441.407**	**71.807.149**
	KREDITU EGUNERATU ***CRÉDITO DEFINITIVO***	**875.793.909**	**440.017.247**	**250.006.547**	**160.173.908**	**175.941.689**	**1.901.933.300**
	BAIMENDUA ***AUTORIZADO***	**489.779.571**	**192.483.607**	**62.947.561**	**11.267.573**	**28.732.340**	**785.210.651**
	KONPROMETITUTA ***COMPROMETIDO***	**380.326.930**	**161.017.530**	**54.837.671**	**9.195.615**	**13.956.901**	**619.334.648**

EAEko ADMINISTRAZIO OROKORRA
GASTU-AURREKONTUAREN PARTIDA GARRANTZITSUENEN ANALISIA
Laburpen orokorra

ADMINISTRACIÓN GENERAL DE LA CAE
ANÁLISIS DE LAS PARTIDAS MÁS SIGNIFICATIVAS DEL PRESUPUESTO DE GASTOS
Resumen General

EAEko ADMINISTRAZIO OROKORRA - *ADMINISTRACION GENERAL DE LA CAE*
GASTU-AURREKONTUAREN PARTIDA GARRANTZITSUEN ANALISIA 2020KO ABENDUAREN 31N
ANALISIS DE LAS PARTIDAS MAS SIGNIFICATIVAS DEL PRESUPUESTO DE GASTOS A 31 DE DICIEMBRE DE 2020
LABURPEN OROKORRA - *RESUMEN GENERAL*

Euroak
Euros

	AURREKONTU EGUNERATUA *PRESUPUESTO ACTUALIZADO*	GASTU BAIMENAK *AUTORIZACIONES DE GASTOS*		GASTU DISPOSIZIOAK *DISPOSICIONES DE GASTOS*		AITORTUTAKO OBLIG. *OBLIGACIONES RECONOCID.*	
		ZENBATEKOA *IMPORTE*	%	ZENBATEKOA *IMPORTE*	%	ZENBATEKOA *IMPORTE*	%
ANALIZATUA GUZTIRA *TOTAL ANALIZADO*	10.975.305.022	10.791.448.999	98,3	10.737.077.981	97,8	10.689.519.237	97,4
%	89,7	90,1		90,2		90,7	
GAINERAKO PARTIDAK, ANALIZATU GABEKOAK *RESTO DE PARTIDAS SIN ANALIZAR*	1.258.320.104	1.184.651.394	94,1	1.161.370.511	92,3	1.090.155.169	86,6
%	10,3	9,9		9,8		9,3	
AURREKONTUA GUZTIRA ***TOTAL PRESUPUESTO***	**12.233.625.126**	**11.976.100.393**	**97,9**	**11.898.448.492**	**97,3**	**11.779.674.406**	**96,3**
%	**100,0**	**100,0**		**100,0**		**100,0**	

EAEko ADMINISTRAZIO OROKORRA
GASTU-AURREKONTUAREN PARTIDA GARRANTZITSUENEN ANALISIA
Kapitulukako laburpena

ADMINISTRACIÓN GENERAL DE LA CAE
ANÁLISIS DE LAS PARTIDAS MÁS SIGNIFICATIVAS DEL PRESUPUESTO DE GASTOS
Resumen por capítulos

EAEko ADMINISTRAZIO OROKORRA - *ADMINISTRACION GENERAL DE LA CAE*
GASTU-AURREKONTUAREN PARTIDA GARRANTZITSUEN ANALISIA 2020KO ABENDUAREN 31N
ANALISIS DE LAS PARTIDAS MAS SIGNIFICATIVAS DEL PRESUPUESTO DE GASTOS A 31 DE DICIEMBRE DE 2020
KAPITULUKAKO LABURPENA - *RESUMEN POR CAPITULOS*

Euroak
Euros

KAPITULUAK *CAPITULOS*		AURREKONTU EGUNERATUA *PRESUPUESTO ACTUALIZADO*	GASTU BAIMENAK *AUTORIZACIONES DE GASTOS* ZENBATEKOA *IMPORTE*	%	GASTU DISPOSIZIOAK *DISPOSICIONES DE GASTOS* ZENBATEKOA *IMPORTE*	%	AITORTUTAKO OBLIG. *OBLIGACIONES RECONOCID.* ZENBATEKOA *IMPORTE*	%
1. LANGILE-GASTUAK *GASTOS DE PERSONAL*	**1. KAPITULUA GUZTIRA - *TOTAL CAPITULO 1***	**2.266.622.172**	**2.248.552.772**	**99,2**	**2.248.179.589**	**99,2**	**2.242.129.306**	**98,9**
	%	**100,0**	**100,0**		**100,0**		**100,0**	
2. FUNTZIONAMENDU-GASTUAK *GASTOS DE FUNCIONAMIENTO*	ANALIZATUA - *ANALIZADO*	3.553.490.301	3.517.245.082	99,0	3.517.226.699	99,0	3.513.225.888	98,9
	%	88,4	88,2		88,3		88,8	
	ANALIZATU GABEKOA - *RESTO SIN ANALIZAR*	465.371.641	470.409.379	101,1	464.527.937	99,8	445.055.743	95,6
	%	11,6	11,8		11,7		11,2	
	2. KAPITULUA GUZTIRA - *TOTAL CAPITULO 2*	**4.018.861.941**	**3.987.654.460**	**99,2**	**3.981.754.636**	**99,1**	**3.958.281.631**	**98,5**
	%	**100,0**	**100,0**		**100,0**		**100,0**	
3. FINANTZA-GASTUAK *GASTOS FINANCIEROS*	ANALIZATUA - *ANALIZADO*	152.077.617	145.799.604	95,9	145.799.604	95,9	145.799.604	95,9
	%	99,8	99,9		99,9		99,9	
	ANALIZATU GABEKOA - *RESTO SIN ANALIZAR*	366.032	218.585	59,7	218.585	59,7	218.585	59,7
	%	0,2	0,1		0,1		0,1	
	3. KAPITULUA GUZTIRA - *TOTAL CAPITULO 3*	**152.443.649**	**146.018.189**	**95,8**	**146.018.189**	**95,8**	**146.018.189**	**95,8**
	%	**100,0**	**100,0**		**100,0**		**100,0**	
4. GASTU ARRUNTETARAKO TRANSF. ETA DIRULAGUNTZAK *TRANSFERENCIAS Y SUBVENCIONES GASTOS CORRIENTES*	ANALIZATUA - *ANALIZADO*	3.456.015.703	3.403.439.113	98,5	3.357.623.228	97,2	3.351.565.659	97,0
	%	90,3	90,7		90,7		90,9	
	ANALIZATU GABEKOA - *RESTO SIN ANALIZAR*	371.676.433	350.712.325	94,4	343.197.158	92,3	334.294.309	89,9
	%	9,7	9,3		9,3		9,1	
	4. KAPITULUA GUZTIRA - *TOTAL CAPITULO 4*	**3.827.692.135**	**3.754.151.438**	**98,1**	**3.700.820.386**	**96,7**	**3.685.859.967**	**96,3**
	%	**100,0**	**100,0**		**100,0**		**100,0**	

EAEko ADMINISTRAZIO OROKORRA - *ADMINISTRACION GENERAL DE LA CAE*
GASTU-AURREKONTUAREN PARTIDA GARRANTZITSUEN ANALISIA 2020KO ABENDUAREN 31N
ANALISIS DE LAS PARTIDAS MAS SIGNIFICATIVAS DEL PRESUPUESTO DE GASTOS A 31 DE DICIEMBRE DE 2020
KAPITULUKAKO LABURPENA - *RESUMEN POR CAPITULOS*

Euroak
Euros

KAPITULUAK *CAPITULOS*		AURREKONTU EGUNERATUA *PRESUPUESTO ACTUALIZADO*	GASTU BAIMENAK *AUTORIZACIONES DE GASTOS* ZENBATEKOA *IMPORTE*	%	GASTU DISPOSIZIOAK *DISPOSICIONES DE GASTOS* ZENBATEKOA *IMPORTE*	%	AITORTUTAKO OBLIG. *OBLIGACIONES RECONOCID.* ZENBATEKOA *IMPORTE*	%
6. INBERTSIO ERREALAK	ANALIZATUA - *ANALIZADO*	126.071.203	76.774.241	60,9	76.620.056	60,8	68.399.452	54,3
INVERSIONES REALES	%	50,4	43,5		45,0		44,1	
	ANALIZATU GABEKOA - *RESTO SIN ANALIZAR*	124.104.254	99.621.816	80,3	93.720.089	75,5	86.654.729	69,8
	%	49,6	56,5		55,0		55,9	
	6. KAPITULUA GUZTIRA - *TOTAL CAPITULO 6*	**250.175.457**	**176.396.056**	**70,5**	**170.340.146**	**68,1**	**155.054.181**	**62,0**
	%	**100,0**	**100,0**		**100,0**		**100,0**	
7. KAPITAL ERAGIKETETAKO TRANSF. ETA DIRULAGUNTZAK	ANALIZATUA - *ANALIZADO*	517.152.887	523.794.138	101,3	516.017.520	99,8	492.788.047	95,3
TRANSFERENCIAS Y SUBVENCIONES OPERACIONES CAPITAL	%	66,5	69,3		69,4		71,9	
	ANALIZATU GABEKOA - *RESTO SIN ANALIZAR*	260.462.648	231.847.088	89,0	228.003.177	87,5	192.228.895	73,8
	%	33,5	30,7		30,6		28,1	
	7. KAPITULUA GUZTIRA - *TOTAL CAPITULO 7*	**777.615.535**	**755.641.227**	**97,2**	**744.020.697**	**95,7**	**685.016.942**	**88,1**
	%	**100,0**	**100,0**		**100,0**		**100,0**	
8. FINANTZA-AKTIBOEN GEHIKUNTZA	ANALIZATUA - *ANALIZADO*	189.554.453	189.554.453	100,0	189.321.688	99,9	189.321.685	99,9
AUMENTO DE ACTIVOS FINANCIEROS	%	84,0	85,8		85,8		85,8	
	ANALIZATU GABEKOA - *RESTO SIN ANALIZAR*	35.989.384	31.492.489	87,5	31.353.853	87,1	31.353.196	87,1
	%	16,0	14,2		14,2		14,2	
	8. KAPITULUA GUZTIRA - *TOTAL CAPITULO 8*	**225.543.836**	**221.046.941**	**98,0**	**220.675.541**	**97,8**	**220.674.881**	**97,8**
	%	**100,0**	**100,0**		**100,0**		**100,0**	

EAEko ADMINISTRAZIO OROKORRA - *ADMINISTRACION GENERAL DE LA CAE*
GASTU-AURREKONTUAREN PARTIDA GARRANTZITSUEN ANALISIA 2020KO ABENDUAREN 31N
ANALISIS DE LAS PARTIDAS MAS SIGNIFICATIVAS DEL PRESUPUESTO DE GASTOS A 31 DE DICIEMBRE DE 2020
KAPITULUKAKO LABURPENA - *RESUMEN POR CAPITULOS*

Euroak
Euros

KAPITULUAK *CAPITULOS*		AURREKONTU EGUNERATUA *PRESUPUESTO ACTUALIZADO*	GASTU BAIMENAK *AUTORIZACIONES DE GASTOS* ZENBATEKOA *IMPORTE*	%	GASTU DISPOSIZIOAK *DISPOSICIONES DE GASTOS* ZENBATEKOA *IMPORTE*	%	AITORTUTAKO OBLIG. *OBLIGACIONES RECONOCID.* ZENBATEKOA *IMPORTE*	%
9. FINANTZA-PASIBOEN GUTXITZEA	ANALIZATUA - *ANALIZADO*	714.320.687	686.289.597	96,1	686.289.597	96,1	686.289.597	96,1
DISMINUCION DE PASIVOS FINANCIEROS	%	100,0	99,9		99,9		99,9	
	ANALIZATU GABEKOA - *RESTO SIN ANALIZAR*	349.713	349.713	100,0	349.713	100,0	349.713	100,0
	%	0,0	0,1		0,1		0,1	
	9. KAPITULUA GUZTIRA - *TOTAL CAPITULO 9*	**714.670.400**	**686.639.309**	**96,1**	**686.639.309**	**96,1**	**686.639.309**	**96,1**
	%	**100,0**	**100,0**		**100,0**		**100,0**	

EAEko ADMINISTRAZIO OROKORRA
GASTU-AURREKONTUAREN PARTIDA GARRANTZITSUENEN ANALISIA
Sekziokako xehetasuna

ADMINISTRACIÓN GENERAL DE LA CAE
ANÁLISIS DE LAS PARTIDAS MÁS SIGNIFICATIVAS DEL PRESUPUESTO DE GASTOS
Detalle por secciones

EAEko ADMINISTRAZIO OROKORRA - *ADMINISTRACION GENERAL DE LA CAE*
GASTU-AURREKONTUAREN PARTIDA GARRANTZITSUEN ANALISIA 2020KO ABENDUAREN 31N
ANALISIS DE LAS PARTIDAS MAS SIGNIFICATIVAS DEL PRESUPUESTO DE GASTOS A 31 DE DICIEMBRE DE 2020
SEKZIOKAKO XEHETASUNA - *DETALLE POR SECCIONES*

Euroak
Euros

00 SEKZIOA: LEGEBILTZARRA
SECCION 00: PARLAMENTO

PROGRAMA *PROGRAMA*	CAC	PARTIDA *PARTIDA*	AURREKONTU EGUNERATUA *PRESUPUESTO ACTUALIZADO*	GASTU BAIMENAK *AUTORIZAC. DE GASTOS* ZENBATEKOA *IMPORTE*	%	GASTU DISPOSIZIOAK *DISPOSIC. DE GASTOS* ZENBATEKOA *IMPORTE*	%	AITORTUTAKO OBLIG. *OBLIG. RECONOCIDAS* ZENBATEKOA *IMPORTE*	%
1111 LEGEBILTZARRA *PARLAMENTO*									
	418	AURREKONT.EAEREN OROKORRETAN DITUZTEN ZPEEI *A EEDDPP CUYOS PPTOS. SE INCORPORAN EN GRALES.CAE*	31.950.000	31.950.000	100,0	31.950.000	100,0	31.950.000	100,0
		ANALIZATUA - *ANALIZADO*	31.950.000	31.950.000	100,0	31.950.000	100,0	31.950.000	100,0
		%	100,0	100,0		100,0		100,0	
		ANALIZATU GABEKOA - *RESTO SIN ANALIZAR*	0	0	-	0	-	0	-
		%	0,0	0,0		0,0		0,0	
		SEKZIOA GUZTIRA ***TOTAL SECCION***	**31.950.000**	**31.950.000**	**100,0**	**31.950.000**	**100,0**	**31.950.000**	**100,0**
		%	**100,0**	**100,0**		**100,0**		**100,0**	

EAEko ADMINISTRAZIO OROKORRA - *ADMINISTRACION GENERAL DE LA CAE*
GASTU-AURREKONTUAREN PARTIDA GARRANTZITSUEN ANALISIA 2020KO ABENDUAREN 31N
ANALISIS DE LAS PARTIDAS MAS SIGNIFICATIVAS DEL PRESUPUESTO DE GASTOS A 31 DE DICIEMBRE DE 2020
SEKZIOKAKO XEHETASUNA - *DETALLE POR SECCIONES*

01 SEKZIOA: JAURLARITZAREN LEHENDAKARITZA
SECCION 01: LEHENDAKARITZA-PRESIDENCIA DEL GOBIERNO

Euroak
Euros

PROGRAMA *PROGRAMA*	CAC	PARTIDA *PARTIDA*	AURREKONTU EGUNERATUA *PRESUPUESTO ACTUALIZADO*	GASTU BAIMENAK *AUTORIZAC. DE GASTOS* ZENBATEKOA *IMPORTE*	%	GASTU DISPOSIZIOAK *DISPOSIC. DE GASTOS* ZENBATEKOA *IMPORTE*	%	AITORTUTAKO OBLIG. *OBLIG. RECONOCIDAS* ZENBATEKOA *IMPORTE*	%
		LANGILE-GASTUAK GUZTIRA - *TOTAL GASTOS DE PERSONAL*	10.265.415	9.625.819	93,8	9.623.223	93,7	9.356.926	91,1
1312	GARAPEN LANKIDETZA *COOPERACION AL DESARROLLO*								
	413	TRANSFERENTZIA GARAPENERAKO LANKIDETZAREN EUSKAL AGENTZIAREN GASTU ARRUNTETARAKO. *TRANSFERENCIA PARA GASTOS CORRIENTES AGENCIA VASCA DE COOPERACION PARA EL DESARROLLO.*	11.012.485	11.012.485	100,0	11.012.485	100,0	11.012.485	100,0
	713	TRANSFERENTZIA GARAPENERAKO LANKIDETZAREN EUSKAL AGENTZIAREN KAPITAL ERAGIKETETARAKO. *TRANSFERENCIA PARA OPERACIONES DE CAPITAL AGENCIA VASCA DE COOPERACION PARA EL DESARROLLO.*	36.272.481	36.272.481	100,0	36.272.481	100,0	36.272.481	100,0
3221	EMAKUMEEN AUKERA BERDINTASUNA SUSTATZEA *PROMOCION DE IGUALDAD OPORTUNIDADES PARA LA MUJER*								
	412	OHIKO GASTUETARAKO TRANSFERENTZIA EMAKUMEAREN EUSKAL INSTITUTUARI. *TRANSFERENCIA PARA GASTO CORRIENTE AL INSTITUTO VASCO DE LA MUJER.*	5.192.750	5.192.750	100,0	5.192.750	100,0	5.192.750	100,0
		ANALIZATUA - *ANALIZADO*	62.743.130	62.103.534	99,0	62.100.939	99,0	61.834.641	98,6
		%	71,4	75,5		76,2		77,5	
		ANALIZATU GABEKOA - *RESTO SIN ANALIZAR*	25.126.699	20.166.303	80,3	19.423.500	77,3	17.983.573	71,6
		%	28,6	24,5		23,8		22,5	
		SEKZIOA GUZTIRA *TOTAL SECCION*	**87.869.829**	**82.269.837**	**93,6**	**81.524.439**	**92,8**	**79.818.214**	**90,8**
		%	**100,0**	**100,0**		**100,0**		**100,0**	

02 SEKZIOA: GOBERNANTZA PUBLIKOA ETA AUTOGOBERNUA
SECCION 02: GOBERNANZA PUBLICA Y AUTOGOBIERNO

Euroak
Euros

PROGRAMA *PROGRAMA*	CAC	PARTIDA *PARTIDA*	AURREKONTU EGUNERATUA *PRESUPUESTO ACTUALIZADO*	GASTU BAIMENAK *AUTORIZAC. DE GASTOS* ZENBATEKOA *IMPORTE*	%	GASTU DISPOSIZIOAK *DISPOSIC. DE GASTOS* ZENBATEKOA *IMPORTE*	%	AITORTUTAKO OBLIG. *OBLIG. RECONOCIDAS* ZENBATEKOA *IMPORTE*	%
		LANGILE-GASTUAK GUZTIRA - *TOTAL GASTOS DE PERSONAL*	33.717.478	32.024.412	95,0	31.932.071	94,7	31.416.813	93,2
1211 GOBERNANTZA PUBLIKOA ETA AUT. EGITURA ETA LAGUNTZ *ESTRUCTURA Y APOYO DE GOBERNANZA PUBLICA Y AUTOG.*									
	238	APLIKAZIO INFORMATIKOEN MANTENIMENDUA ETA USTIAPENA *MANTENIMIENTO Y EXPLOTACION DE APLICACIONES INFORMATICAS*	5.248.327	4.971.726	94,7	4.971.726	94,7	4.670.696	89,0
1213 F. PUBLIKOA, LANGILEEN HAUTAKETA ETA PRESTAKUNTZA *FUNCION PUBLICA, SELECCION Y FORMACION PERSONAL*									
	412	OHIKO GASTUETARAKO HAEERI EGIN BEHARREKO TRANSFERENTZIA. *TRANSFERENCIA AL IVAP-GASTO CORRIENTE.*	6.869.833	6.869.833	100,0	6.869.833	100,0	6.869.833	100,0
1214 INFORMATIKA ETA TELEKOMUNIKAZIOAK *INFORMATICA Y TELECOMUNICACIONES*									
	238	LAGUNTZA- ETA USTIAPEN-ZERBITZUAK. *SOPORTE Y SERVICIOS DE EXPLOTACION*	14.841.565	14.841.564	100,0	14.841.564	100,0	14.841.564	100,0
1215 BERRIKUNTZA ETA ADMINISTRAZIO ELEKTRONIKOA *INNOVACION Y ADMINISTRACION ELECTRONICA*									
	238	ADMZIO. ELEKTRONIKOAREN PLATAFORMA - ELKARRERAGINTASUNERAKO NODOA *PLATAFORMA ADMON. ELECTRONICA+NODO INTEROPERABILIDAD*	5.775.988	5.715.789	99,0	5.715.789	99,0	5.715.789	99,0
1217 ERAKUNDEEN HARREMANAK *RELACIONES INSTITUCIONALES*									
	422	VITORIA-GASTEIZ - KANONA EAE-KO ERAKUNDE KOMUNEN EGOITZA GISA - GASTU ARRUNTA *VITORIA-GASTEIZ - CANON INSTITUCIONES COMUNES - GASTO CORRIENTE*	6.500.000	6.500.000	100,0	6.500.000	100,0	6.500.000	100,0
4712 ADMINISTRAZIO PUBLIKOAREN HIZKUNTZA NORMALKUNTZA *NORMALIZACION LINGÜISTICA DE LA ADMON. PUBLICA*									
	412	HAEERENTZAKO TRANSFERENTZIA. EUSKALDUNTZEA ETA HIZKUNTZA NORMALKUNTZA. *TRANSFERENCIA AL IVAP. EUSKALDUNIZACION Y NORMALIZACION LINGÜISTICA.*	10.030.056	10.030.056	100,0	10.030.056	100,0	10.030.056	100,0

EAEko ADMINISTRAZIO OROKORRA - *ADMINISTRACION GENERAL DE LA CAE*
GASTU-AURREKONTUAREN PARTIDA GARRANTZITSUEN ANALISIA 2020KO ABENDUAREN 31N
ANALISIS DE LAS PARTIDAS MAS SIGNIFICATIVAS DEL PRESUPUESTO DE GASTOS A 31 DE DICIEMBRE DE 2020
SEKZIOKAKO XEHETASUNA - *DETALLE POR SECCIONES*

Euroak
Euros

02 SEKZIOA: GOBERNANTZA PUBLIKOA ETA AUTOGOBERNUA
SECCION 02: GOBERNANZA PUBLICA Y AUTOGOBIERNO

PROGRAMA *PROGRAMA*	CAC	PARTIDA *PARTIDA*	AURREKONTU EGUNERATUA *PRESUPUESTO ACTUALIZADO*	GASTU BAIMENAK *AUTORIZAC. DE GASTOS* ZENBATEKOA *IMPORTE*	%	GASTU DISPOSIZIOAK *DISPOSIC. DE GASTOS* ZENBATEKOA *IMPORTE*	%	AITORTUTAKO OBLIG. *OBLIG. RECONOCIDAS* ZENBATEKOA *IMPORTE*	%
		ANALIZATUA - *ANALIZADO*	82.983.247	80.953.379	97,6	80.861.039	97,4	80.044.750	96,5
		%	61,4	62,5		62,5		63,5	
		ANALIZATU GABEKOA - *RESTO SIN ANALIZAR*	52.126.010	48.597.921	93,2	48.499.581	93,0	46.044.628	88,3
		%	38,6	37,5		37,5		36,5	
		SEKZIOA GUZTIRA *TOTAL SECCION*	**135.109.257**	**129.551.301**	**95,9**	**129.360.620**	**95,7**	**126.089.378**	**93,3**
		%	**100,0**	**100,0**		**100,0**		**100,0**	

03 SEKZIOA: EKONOMIAREN GARAPENA ETA AZPIEGITURAK
SECCION 03: DESARROLLO ECONOMICO E INFRAESTRUCTURAS

Euroak
Euros

PROGRAMA *PROGRAMA*	CAC	PARTIDA *PARTIDA*	AURREKONTU EGUNERATUA *PRESUPUESTO ACTUALIZADO*	GASTU BAIMENAK *AUTORIZAC. DE GASTOS* ZENBATEKOA *IMPORTE*	%	GASTU DISPOSIZIOAK *DISPOSIC. DE GASTOS* ZENBATEKOA *IMPORTE*	%	AITORTUTAKO OBLIG. *OBLIG. RECONOCIDAS* ZENBATEKOA *IMPORTE*	%
		LANGILE-GASTUAK GUZTIRA - *TOTAL GASTOS DE PERSONAL*	18.990.843	18.990.843	100,0	18.990.843	100,0	18.990.843	100,0
1229		COVID-19K ERAGINDAKO KRISIAREN AURKAKO NEURRIAK *MEDIDAS CONTRA LA CRISIS PROVOCADA POR EL COVID-19*							
	823	BIDERATU COVID-19 *BIDERATU COVID-19*	15.023.984	15.023.984	100,0	15.023.984	100,0	15.023.984	100,0
5131		TRENBIDEKO GARRAIOAREN AZPIEGITURA ETA KUDEAKETA *INFRAESTRUCTURA Y GESTION TRANSPORTE FERROVIARIO*							
	413	EUSKAL TRENBIDE SAREARI USTIAPENERAKO DIRU-LAGUNTZA. *SUBVENCION EXPLOTACION DE EUSKAL TRENBIDE SAREA.*	25.087.500	25.087.500	100,0	25.087.500	100,0	25.087.500	100,0
	414	EUSKO TRENBIDEAK SOZIETATEARI USTIAKETA DEFIZITERAKO DIRU-LAGUNTZA. *SUBVENCION DEFICIT EXPLOTACION EUSKO TRENBIDEAK.*	42.000.000	42.000.000	100,0	42.000.000	100,0	42.000.000	100,0
	713	DIRU LAGUNTZA EUSKAL TRENBIDE SAREA. *SUBVENCION DE CAPITAL EUSKAL TRENBIDE SAREA.*	45.600.000	45.600.000	100,0	45.600.000	100,0	45.600.000	100,0
	718	BIZKAIKO GARRAIO PARTZUERGOARENTZAKO DIRU-LAGUNTZA BILBOKO METROPOLI-TRENBIDEA FINANTZATZEKO. *CONSORCIO DE TRANSPORTES DE BIZKAIA PARA FINANCIAR EL FMB.*	39.000.000	39.000.000	100,0	39.000.000	100,0	39.000.000	100,0
5135		EAE-KO TRENBIDE SARE BERRIA-KUDEAKETA KREDITOAK *NUEVA RED FERROVIARIA EN LA CAE-CREDITOS GESTION*							
	641	- GIPUZKOAKO BIDEGUNEKO LANAK. MENDEBALDEKO SEKTOREA [BERGARA-EZKIO ITSASO]. (TARTE-GORABEHERAK: ALDAKETAK, PREZIOAK BERRIKUSTEA). *OBRAS TRAMO GUIPUZCOANO. SECTOR OESTE [BERGARA-EZKIO ITSASO]. (INCIDENCIAS TRAMOS: MODIFICADOS, REVISIONES DE PRECIOS).*	10.411.768	10.411.768	100,0	10.411.768	100,0	10.411.768	100,0
		- ETSRI MANDATUA EAEKO TRENBIDE SARE BERRIAREN LANAK EGITEKO. *ENCOMIENDA ETS EJECUCION OBRAS NUEVA RED FERROVIARIA PV.*	11.946.280	11.946.280	100,0	11.946.280	100,0	11.946.280	100,0
5411		NEKAZARITZA ETA ARRANTZA ALORREKO IKER. ETA GARAP *INVESTIGACION Y DESARROLLO AGROPESQUERO*							
	414	NEIKER SOZIETATE PUBLIKOAREN GASTUETARAKO DIRULAGUNTZA. *SUBVENCION GASTOS SOCIEDAD PUBLICA NEIKER.*	5.857.500	5.857.500	100,0	5.857.500	100,0	5.857.500	100,0
5413		TEKNOLOGIA *TECNOLOGIA*							
	752	- HAZITEK 2018 ENPRESETAKO I+G LAGUNTZA-PROGRAMA (ESTRATEGIKOAK) *PROGRAMA DE APOYO I+D EMPRESARIAL HAZITEK 2018 (ESTRATEGICOS)*	9.564.282	7.941.753	83,0	7.941.753	83,0	7.941.753	83,0
		- HAZITEK 2019 ENPRESETAKO I+G LAGUNTZA-PROGRAMA (LEHIAKORRAK) *PROGRAMA DE APOYO I+D EMPRESARIAL HAZITEK 2019 (COMPETITIVOS)*	5.278.209	4.052.564	76,8	4.052.564	76,8	4.052.564	76,8

03 SEKZIOA: EKONOMIAREN GARAPENA ETA AZPIEGITURAK
SECCION 03: DESARROLLO ECONOMICO E INFRAESTRUCTURAS

Euroak
Euros

PROGRAMA *PROGRAMA*	CAC	PARTIDA *PARTIDA*	AURREKONTU EGUNERATUA *PRESUPUESTO ACTUALIZADO*	GASTU BAIMENAK *AUTORIZAC. DE GASTOS* ZENBATEKOA *IMPORTE*	%	GASTU DISPOSIZIOAK *DISPOSIC. DE GASTOS* ZENBATEKOA *IMPORTE*	%	AITORTUTAKO OBLIG. *OBLIG. RECONOCIDAS* ZENBATEKOA *IMPORTE*	%
	754	- EMAITEK+ 2019. TEKNOLOGIA-ZENTROAK ETA KORPORAZIO ETA ALIANTZA TENOLOGIKOAK. *EMAITEK+ 2019. CENTROS TECNOLOGICOS Y CORPORACIONES Y ALIANZAS TECNOLOGICAS.*	12.647.409	10.847.279	85,8	10.847.279	85,8	10.847.279	85,8
		- EMAITEK+ 2020. TEKNOLOGIA-ZENTROAK ETA KORPORAZIO ETA ALIANTZA TENOLOGIKOAK. *EMAITEK+ 2020. CENTROS TECNOLOGICOS Y CORPORACIONES Y ALIANZAS TECNOLOGICAS.*	5.392.658	0	0,0	0	0,0	0	0,0
		- EMAITEK+ 2019 *EMAITEK+ 2019*	0	7.727.030	-	7.727.030	-	7.727.030	-
5415	BERRIKUNTZA DIGITALAREN AGENDA *AGENDA DE INNOVACION DIGITAL*								
	413	SPRI - IKT, LEHIAKORTASUN TRESNA. *SPRI - TIC HERRAMIENTA COMPETITIVIDAD.*	5.000.000	5.000.000	100,0	5.000.000	100,0	5.000.000	100,0
7111	NEKAZARITZA, ETA LANDAREN ETA ITSASERTZAREN GAR. *AGRICULTURA Y DESARROLLO RURAL Y LITORAL*								
	452	- BORONDATEZKO LOTUTAKO ORDAINKETA. *PAGO ASOCIADO VOLUNTARIO.*	5.538.483	6.978.037	126,0	6.978.037	126,0	6.978.037	126,0
		- FORU ALDUNDIAK 2015 2020 LNGPKO NEURRIAK *MEDIDAS DEL PDR 2015 2020. DIPUTACIONES*	0	6.551.966	-	6.551.966	-	6.551.966	-
7113	ELIKAGAIEN SUSTAPENA ETA KALITATEA *PROMOCION Y CALIDAD ALIMENTARIA*								
	415	HAZI FUNDAZIOA. *FUNDACION HAZI.*	5.520.955	5.520.955	100,0	5.520.955	100,0	5.520.955	100,0
7212	INDUSTRIA GARAPENA ETA EKINTZAILEEN LAGUNTZA *DESARROLLO INDUSTRIAL Y APOYO A EMPRENDEDORES*								
	818	BILBAO EXHIBITION CENTRE *BILBAO EXHIBITION CENTRE*	17.520.000	17.520.000	100,0	17.520.000	100,0	17.520.000	100,0
7613	NAZIOARTEKOTZEA *INTERNACIONALIZACION*								
	413	SPRI - *SPRI - ACTUACIONES DE INTERNACIONALIZACION.*	8.500.000	8.500.000	100,0	8.500.000	100,0	8.500.000	100,0

EAEko ADMINISTRAZIO OROKORRA - *ADMINISTRACION GENERAL DE LA CAE*
GASTU-AURREKONTUAREN PARTIDA GARRANTZITSUEN ANALISIA 2020KO ABENDUAREN 31N
ANALISIS DE LAS PARTIDAS MAS SIGNIFICATIVAS DEL PRESUPUESTO DE GASTOS A 31 DE DICIEMBRE DE 2020
SEKZIOKAKO XEHETASUNA - *DETALLE POR SECCIONES*

Euroak
Euros

03 SEKZIOA: EKONOMIAREN GARAPENA ETA AZPIEGITURAK
SECCION 03: DESARROLLO ECONOMICO E INFRAESTRUCTURAS

PROGRAMA *PROGRAMA*	CAC	PARTIDA *PARTIDA*	AURREKONTU EGUNERATUA *PRESUPUESTO ACTUALIZADO*	GASTU BAIMENAK *AUTORIZAC. DE GASTOS* ZENBATEKOA *IMPORTE*	%	GASTU DISPOSIZIOAK *DISPOSIC. DE GASTOS* ZENBATEKOA *IMPORTE*	%	AITORTUTAKO OBLIG. *OBLIG. RECONOCIDAS* ZENBATEKOA *IMPORTE*	%
		ANALIZATUA - *ANALIZADO*	288.879.871	294.557.460	102,0	294.557.460	102,0	294.557.459	102,0
		%	71,8	73,2		73,2		73,2	
		ANALIZATU GABEKOA - *RESTO SIN ANALIZAR*	113.738.783	107.883.656	94,9	107.883.656	94,9	107.883.655	94,9
		%	28,2	26,8		26,8		26,8	
		SEKZIOA GUZTIRA *TOTAL SECCION*	**402.618.654**	**402.441.115**	**100,0**	**402.441.115**	**100,0**	**402.441.114**	**100,0**
		%	**100,0**	**100,0**		**100,0**		**100,0**	

04 SEKZIOA: ENPLEGUA ETA GIZARTE POLITIKAK
SECCION 04: EMPLEO Y POLITICAS SOCIALES

Euroak
Euros

PROGRAMA *PROGRAMA*	CAC	PARTIDA *PARTIDA*	AURREKONTU EGUNERATUA *PRESUPUESTO ACTUALIZADO*	GASTU BAIMENAK *AUTORIZAC. DE GASTOS* ZENBATEKOA *IMPORTE*	%	GASTU DISPOSIZIOAK *DISPOSIC. DE GASTOS* ZENBATEKOA *IMPORTE*	%	AITORTUTAKO OBLIG. *OBLIG. RECONOCIDAS* ZENBATEKOA *IMPORTE*	%
		LANGILE-GASTUAK GUZTIRA - *TOTAL GASTOS DE PERSONAL*	6.363.368	6.363.368	100,0	6.363.368	100,0	6.363.368	100,0
1229		COVID-19K ERAGINDAKO KRISIAREN AURKAKO NEURRIAK *MEDIDAS CONTRA LA CRISIS PROVOCADA POR EL COVID-19*							
	422	- FONDO COVID-19. INCREMENTO AYUDAS EMERGENCIA SOCIAL. *COVID-19 FUNTSA. GIZARTE-LARRIALDIETARAKO LAGUNTZAK.*	16.000.000	0	0,0	0	0,0	0	0,0
		- OVID-19 FUNTSA. GIZARTE-LARRIALDIETARAKO LAGUNTZAK *FONDO COVID-19. INCREMENTO AYUDAS EMERGENCIA SOCIAL*	0	14.217.956	-	14.217.956	-	14.217.956	-
3111		ENPLEGUA ETA GIZARTE POLIT. EGITURA ETA LAGUNTZA *ESTRUCTURA Y APOYO DE EMPLEO Y POLITICAS SOCIALES*							
	412	LANBIDE *LANBIDE*	13.007.543	13.007.543	100,0	13.007.543	100,0	13.007.543	100,0
3121		GIZARTERATZEA *INCLUSION SOCIAL*							
	412	LANBIDE *LANBIDE*	343.482.410	343.482.410	100,0	343.482.410	100,0	343.482.410	100,0
	422	- GIZARTE-LARRIALDIETARAKO LAGUNTZAK, GIZARTERATZEKO ETA DIRU-SARRERAK BERMATZEKO, 18/2008 LEGEARENAK. *AYUDAS DE EMERGENCIA SOCIAL DE LA LEY 18/2008 PARA LA GARANTIA DE INGRESOS Y PARA LA INCLUSION SOCIAL.*	22.876.533	20.438.456	89,3	20.438.456	89,3	20.438.456	89,3
		- GIZARTE LARRIALDIRAKO LAGUNTZAK. HORNITZEA, ESTALDURA EMATEKO EUSKADIKO TOKI ERAKUNDEEI BURUZKO APIRILAREN 7KO 2/2016 LEGEAN EZARRITAKOARI. *AYUDAS DE EMERGENCIA SOCIAL. DOTACION PARA DAR COBERTURA A LO ESTABLECIDO EN LA LEY 2/2016, DE 7 DE ABRIL DE INSTITUCIONES LOCALES DE EUSKADI.*	4.500.000	3.799.474	84,4	3.799.474	84,4	3.799.474	84,4
3123		GIZARTE ZERBITZUAK *SERVICIOS SOCIALES*							
	238	TELELAGUNTZA-ZERBITZUAREN KONTRATAZIOA. 2019 *CONTRATACION DEL SERVICIO DE TELEASISTENCIA. 2019*	5.965.586	5.965.586	100,0	5.965.586	100,0	5.965.586	100,0
	421	KARTERAKO DEKRETUAN JATORRIA DUEN GIZARTE ZERBITZUETAKO FONDOA. *FONDO SERVICIOS SOCIALES DERIVADO DECRETO CARTERA.*	14.008.000	14.008.000	100,0	14.008.000	100,0	14.008.000	100,0
3124		FAMILIA ETA KOMUNITATE POLITIKA *POLITICA FAMILIAR Y COMUNITARIA*							
	453	- 30/2015 DEKRETUA. SEME-ALABAK DITUZTEN FAMILIENTZAKO DIRU-LAGUNTZAK. *DECRETO 30/2015. AYUDAS ECONOMICAS A LAS FAMILIAS CON HIJOS E HIJAS.*	14.895.100	14.895.100	100,0	14.890.100	100,0	14.890.100	100,0

04 SEKZIOA: ENPLEGUA ETA GIZARTE POLITIKAK
SECCION 04: EMPLEO Y POLITICAS SOCIALES

Euroak
Euros

PROGRAMA *PROGRAMA*	CAC	PARTIDA *PARTIDA*	AURREKONTU EGUNERATUA *PRESUPUESTO ACTUALIZADO*	GASTU BAIMENAK *AUTORIZAC. DE GASTOS* ZENBATEKOA *IMPORTE*	%	GASTU DISPOSIZIOAK *DISPOSIC. DE GASTOS* ZENBATEKOA *IMPORTE*	%	AITORTUTAKO OBLIG. *OBLIG. RECONOCIDAS* ZENBATEKOA *IMPORTE*	%
		- LAN- ETA FAMILIA-BIZITZA BATERAGARRI EGITEA: LANGILEENTZAT ADINGABEAK ZAINTZEKO. *CONCILIACION DE LA VIDA LABORAL Y FAMILIAR: A TRABAJADORES POR CUIDADO DE MENORES.*	13.393.511	13.393.511	100,0	13.387.599	100,0	13.387.599	100,0
3211 ENPLEGUA *EMPLEO*									
	412	LANBIDE *LANBIDE*	202.368.165	202.368.165	100,0	202.368.165	100,0	202.368.165	100,0
3231 PRESTAKUNTZA *FORMACION*									
	412	LANBIDE *LANBIDE*	86.808.600	86.808.600	100,0	86.808.600	100,0	86.808.600	100,0
		ANALIZATUA - *ANALIZADO*	743.668.816	738.748.170	99,3	738.737.258	99,3	738.737.258	99,3
		%	97,7	97,1		97,1		97,1	
		ANALIZATU GABEKOA - *RESTO SIN ANALIZAR*	17.378.995	22.299.642	128,3	22.297.252	128,3	22.287.252	128,2
		%	2,3	2,9		2,9		2,9	
		SEKZIOA GUZTIRA *TOTAL SECCION*	**761.047.811**	**761.047.811**	**100,0**	**761.034.509**	**100,0**	**761.024.509**	**100,0**
		%	**100,0**	**100,0**		**100,0**		**100,0**	

05 SEKZIOA: INGURUMENA, LURRALDE PLANGINTZA ETA ETXEBIZITZA
SECCION 05: MEDIO AMBIENTE, PLANIFICAC.TERRITORIAL Y VIVIENDA

Euroak
Euros

PROGRAMA *PROGRAMA*	CAC	PARTIDA *PARTIDA*	AURREKONTU EGUNERATUA *PRESUPUESTO ACTUALIZADO*	GASTU BAIMENAK *AUTORIZAC. DE GASTOS* ZENBATEKOA *IMPORTE*	%	GASTU DISPOSIZIOAK *DISPOSIC. DE GASTOS* ZENBATEKOA *IMPORTE*	%	AITORTUTAKO OBLIG. *OBLIG. RECONOCIDAS* ZENBATEKOA *IMPORTE*	%
		LANGILE-GASTUAK GUZTIRA - *TOTAL GASTOS DE PERSONAL*	15.904.489	15.904.489	100,0	15.904.489	100,0	15.904.489	100,0
1229		COVID-19K ERAGINDAKO KRISIAREN AURKAKO NEURRIAK *MEDIDAS CONTRA LA CRISIS PROVOCADA POR EL COVID-19*							
	453	COVID-19 ETXEBIZITZA FUNTSAK ALOKAIRU LIBRES *FONDOS COVID-19 VIVIENDA ALQUILER LIBRE*	4.964.664	4.964.664	100,0	4.964.664	100,0	3.027.063	61,0
4312		ETXEBIZITZA *VIVIENDA*							
	414	ALOKABIDE SA. *ALOKABIDE S.A.*	22.895.456	22.895.456	100,0	22.895.456	100,0	22.895.456	100,0
	714	ALOKABIDE SAK ALOKATZEKO SUSTAPENAK EROSTEA. KONPROMISO KREDITUA: 2021: 18,5 M.; 2022: 12,0 M. *ALOKABIDE S.A. COMPRA PROMOCIONES ALQUILER. CREDITO DE COMPROMISO: 2021: 18,5 M.; 2022: 12,0 M.*	6.323.760	6.500.000	102,8	6.500.000	102,8	6.500.000	102,8
4421		INGURUMENAREN BABESA *PROTECCION DEL MEDIO AMBIENTE*							
	238	ZALDIBARKO ZABORTEGIKO JARDUKETAK *ACTUACIONES VERTEDERO ZALDIBAR*	11.877.017	11.877.017	100,0	11.877.017	100,0	11.877.017	100,0
	414	IHOBE,S.A,RI UZTIAPEN GASTUETARAKO DIRULAGUNTZA. *IHOBE,S.A, SUBVENCION PARA GASTOS CORRIENTES.*	5.050.000	5.050.000	100,0	5.050.000	100,0	5.050.000	100,0
5121		URAREN PLANGINTZA ETA ADMINISTRAZIOA *PLANIFICACION Y ADMINISTRACION HIDRAULICA*							
	413	URAREN EUSKAL AGENTZIA. GASTU ARRUNTETARAKO DIRULAGUNTZA. *AGENCIA VASCA DEL AGUA. SUBVENCION PARA GASTO CORRIENTE.*	11.200.345	11.200.345	100,0	11.200.345	100,0	11.200.345	100,0
	713	URAREN EUSKAL AGENTZIA. INBERTSIOETARAKO DIRULAGUNTZA. *AGENCIA VASCA DEL AGUA. SUBVENCION PARA INVERSIONES.*	18.799.655	18.799.655	100,0	18.799.655	100,0	18.799.655	100,0
		ANALIZATUA - *ANALIZADO*	97.015.385	97.191.626	100,2	97.191.626	100,2	95.254.024	98,2
		%	75,9	76,0		76,0		75,7	
		ANALIZATU GABEKOA - *RESTO SIN ANALIZAR*	30.834.703	30.658.463	99,4	30.658.463	99,4	30.652.712	99,4
		%	24,1	24,0		24,0		24,3	
		SEKZIOA GUZTIRA *TOTAL SECCION*	**127.850.089**	**127.850.089**	**100,0**	**127.850.089**	**100,0**	**125.906.737**	**98,5**
		%	**100,0**	**100,0**		**100,0**		**100,0**	

EAEko ADMINISTRAZIO OROKORRA - *ADMINISTRACION GENERAL DE LA CAE*
GASTU-AURREKONTUAREN PARTIDA GARRANTZITSUEN ANALISIA 2020KO ABENDUAREN 31N
ANALISIS DE LAS PARTIDAS MAS SIGNIFICATIVAS DEL PRESUPUESTO DE GASTOS A 31 DE DICIEMBRE DE 2020
SEKZIOKAKO XEHETASUNA - *DETALLE POR SECCIONES*

06 SEKZIOA: EKONOMIA ETA OGASUNA
SECCION 06: ECONOMIA Y HACIENDA

Euroak
Euros

PROGRAMA *PROGRAMA*	CAC	PARTIDA *PARTIDA*	AURREKONTU EGUNERATUA *PRESUPUESTO ACTUALIZADO*	GASTU BAIMENAK *AUTORIZAC. DE GASTOS* ZENBATEKOA *IMPORTE*	%	GASTU DISPOSIZIOAK *DISPOSIC. DE GASTOS* ZENBATEKOA *IMPORTE*	%	AITORTUTAKO OBLIG. *OBLIG. RECONOCIDAS* ZENBATEKOA *IMPORTE*	%
		LANGILE-GASTUAK GUZTIRA - *TOTAL GASTOS DE PERSONAL*	21.264.098	19.582.776	92,1	19.582.776	92,1	19.581.722	92,1
1229		COVID-19K ERAGINDAKO KRISIAREN AURKAKO NEURRIAK *MEDIDAS CONTRA LA CRISIS PROVOCADA POR EL COVID-19*							
	751	COVID 19A, ELKARGI, SGR HORNIDURA TEKNIKOEN FUNTSA INDARTZEA *COVID 19, REFORZAMIENTO FONDO PROVISIONES TéCNICAS ELKARGI, SGR*	18.000.000	18.000.000	100,0	18.000.000	100,0	18.000.000	100,0
5511		ESTATISTIKA *ESTADISTICA*							
	412	OHIKO GASTUETARAKO EUSTATI EGIN BEHARREKO TRANSFERENTZIA. *TRANSFERENCIA AL IVE - GASTO CORRIENTE.*	13.554.250	13.554.250	100,0	13.554.250	100,0	13.554.250	100,0
6112		ZERGA-POLITIKA *POLITICA FISCAL*							
	281	OHZREN ETA TOKIKO ZERGEN ORDAINKETAK *PAGO DE IBI Y OTROS TRIBUTOS LOCALES*	5.000.000	4.874.600	97,5	4.874.600	97,5	4.874.600	97,5
		ANALIZATUA - *ANALIZADO*	57.818.348	56.011.626	96,9	56.011.626	96,9	56.010.572	96,9
		%	68,2	69,4		69,4		72,6	
		ANALIZATU GABEKOA - *RESTO SIN ANALIZAR*	27.018.979	24.693.291	91,4	24.643.963	91,2	21.154.268	78,3
		%	31,8	30,6		30,6		27,4	
		SEKZIOA GUZTIRA *TOTAL SECCION*	**84.837.327**	**80.704.917**	**95,1**	**80.655.589**	**95,1**	**77.164.839**	**91,0**
		%	**100,0**	**100,0**		**100,0**		**100,0**	

07 SEKZIOA: HEZKUNTZA
SECCION 07: EDUCACION

Euroak
Euros

PROGRAMA *PROGRAMA*	CAC	PARTIDA *PARTIDA*	AURREKONTU EGUNERATUA *PRESUPUESTO ACTUALIZADO*	GASTU BAIMENAK *AUTORIZAC. DE GASTOS* ZENBATEKOA *IMPORTE*	%	GASTU DISPOSIZIOAK *DISPOSIC. DE GASTOS* ZENBATEKOA *IMPORTE*	%	AITORTUTAKO OBLIG. *OBLIG. RECONOCIDAS* ZENBATEKOA *IMPORTE*	%
		LANGILE-GASTUAK GUZTIRA - *TOTAL GASTOS DE PERSONAL*	1.438.105.461	1.437.858.013	100,0	1.437.858.013	100,0	1.437.822.374	100,0
1229		COVID-19K ERAGINDAKO KRISIAREN AURKAKO NEURRIAK							
		MEDIDAS CONTRA LA CRISIS PROVOCADA POR EL COVID-19							
	282	ESKOLA JANTOKIEN KONTRATUEN KALTE ORDAINAK-COVID 19	10.766.081	10.861.067	100,9	10.861.067	100,9	10.861.067	100,9
		INDEMNIZACIONES CONTRATOS DE COMEDORES ESCOLARES+COVID 19							
	455	ITUNPEKO ZENTROAK-FINANTZATZEA GASTU GEHIGARRIAK COVID-19	11.802.324	11.672.200	98,9	11.672.200	98,9	11.672.200	98,9
		CENTROS CONCERTADOS- FINANCIACION GASTOS ADICIONALES COVID-19							
4221		HAUR ETA LEHEN HEZKUNTZA							
		EDUCACION INFANTIL Y PRIMARIA							
	282	HAUR LEHEN MAILAKO HEZKUNTZA ZENTRUEN GASTUAK	5.283.705	45.332	0,9	45.332	0,9	45.332	0,9
		GASTOS CENTROS INFANTIL Y PRIMARIA							
	416	HAURRESKOLAK KONTSORTZIOA FINANTZATZEA	53.686.553	53.686.553	100,0	53.686.553	100,0	53.686.553	100,0
		FINANCIACION DEL CONSORCIO "HAURRESKOLAK"							
	455	- HAUR ETA LEHEN HEZKUNTZAKO ITUNAK IKASTETXE PRIBATUEKIN	290.647.793	289.941.269	99,8	289.941.269	99,8	289.941.269	99,8
		CONCIERTOS EDUCATIVOS EN EL NIVEL DE EDUCACION INFANTIL Y PRIMARIA							
		- HEZKUNTZA ITUNAK. HEZKUNTZA BEREZIKO GELA IREKIETAN LEHEN HEZKUNTZA	15.979.419	16.290.478	101,9	16.290.478	101,9	16.290.478	101,9
		CONCIERTOS EDUCATIVOS. EDUCACION ESPECIAL AULAS ABIERTAS PRIMARIA							
		- HEZKUNTZA-LAGUNTZAKO ESPEZIALISTAK. ITUNPEKO IKASTETXEAK. 19/20 IKASTURTEA.	9.305.492	9.183.265	98,7	9.183.265	98,7	9.183.265	98,7
		ESPECIALISTAS DE APOYO EDUCATIVO - CENTROS CONCERTADOS. CURSO 19/20.							
		- 0-3 URTEKOENTZAKO HAUR ESKOLA PRIBATUENTZAKO LAGUNTZAK. 19/20 DEIALDIA	26.595.745	26.595.745	100,0	26.595.745	100,0	26.595.745	100,0
		AYUDAS A ESCUELAS INFANTILES PRIVADAS 0-3 AÑOS. CONVOCATORIA 19/20							
	622	- HAUR ETA LEHEN HEZKUNTZAKO IKASTETXEETAKO OBRAK	5.720.969	8.599.847	150,3	8.599.847	150,3	8.387.134	146,6
		OBRAS EN CENTROS DE EDUCACION INFANTIL Y PRIMARIA							
		- HAUR ETA LEHEN HEZKUNTZAKO IKASTETXEETAKO OBRAK.	5.996.943	3.763.787	62,8	3.609.602	60,2	3.468.863	57,8
		OBRAS EN CENTROS DE EDUCACION INFANTIL Y PRIMARIA.							
	625	PREMIA-EKIPAMENDUA.	5.371.996	6.590.701	122,7	6.590.701	122,7	6.590.701	122,7
		EQUIPAMIENTO PREMIA.							
	722	UDAL TITULARTASUNEKO IKASTETXEETAN KONPONKETA HANDIAK EGITEKO OBRAK.	5.542.000	4.989.113	90,0	4.989.113	90,0	4.576.451	82,6
		OBRAS DE GRAN REPARACION EN CENTROS DOCENTES DE TITULARIDAD MUNICIPAL.							
4222		BIGARREN HEZKUNTZA ETA LANBIDE HEZIKETA							
		EDUCACION SECUNDARIA Y FORMACION PROFESIONAL							

07 SEKZIOA: HEZKUNTZA
SECCION 07: EDUCACION

Euroak
Euros

PROGRAMA *PROGRAMA*	CAC	PARTIDA *PARTIDA*	AURREKONTU EGUNERATUA *PRESUPUESTO ACTUALIZADO*	GASTU BAIMENAK *AUTORIZAC. DE GASTOS* ZENBATEKOA *IMPORTE*	%	GASTU DISPOSIZIOAK *DISPOSIC. DE GASTOS* ZENBATEKOA *IMPORTE*	%	AITORTUTAKO OBLIG. *OBLIG. RECONOCIDAS* ZENBATEKOA *IMPORTE*	%
	222	LANBIDE-HEZIKETA-BIGARREN HEZKUNTZAKO IKASTETXEAK - LANBIDE HEZIKETA ZENTRUEN GA *GASTOS CENTROS FORMACION PROFESIONAL-CENTROS DE EDUCACION SECUNDARIA - FORMACIO*	0	5.304.156	-	5.304.156	-	5.304.156	-
	238	LANBIDE-HEZIKETA-TKNIKA ZENTRUEN GASTUAK *GASTOS CENTROS FORMACION PROFESIONAL-TKNIKA*	9.916.295	1.135.813	11,5	1.135.813	11,5	1.135.813	11,5
	282	LANBIDE-HEZIKETA-BIGARREN HEZKUNTZAKO IKASTETXEAK - LANBIDE HEZIKETA ZENTRUEN GA *GASTOS CENTROS FORMACION PROFESIONAL-CENTROS DE EDUCACION SECUNDARIA - FORMACIO*	6.768.618	42.974	0,6	42.974	0,6	42.974	0,6
	422	ESKUMENENESKUORDETZA OINARRIZKO LH ZIKLOAK EMATEKO. UDALAK EAE. *DELEGACION DE COMPETENCIA PARA IMPARTIR CICLOS FORMATIVOS FP BASICA. MUNICIPIOS CAE.*	6.595.132	6.595.132	100,0	6.595.132	100,0	6.526.786	99,0
	455	- DERRIGORREZKO BIGARREN HEZKUNTZARAKO ITUNAK IKASTETXE PRIBATUEKIN *CONCIERTOS EDUCATIVOS EN EL NIVEL DE EDUCACION SECUNDARIA OBLIGATORIA*	194.780.769	191.368.966	98,2	191.368.966	98,2	191.368.966	98,2
		- HEZKUNTZA ITUNAK. HEZKUNTZA BEREZIKO GELA IREKIETAN BIGARREN HEZKUNTZA, BERARIAZKO HEZKUNTZA-ERREFORTZUKO PROIEKTUAK ETA CURRICULUM-ANIZTASUNEKOA *CONCIERTOS EDUCATIVOS. EDUCACION ESPECIAL AULAS ABIERTAS SECUNDARIA, PROYECTOS DE REFUERZO EDUCATIVO ESPECIFICO Y DIVER. CURRICULAR*	20.301.249	22.328.409	110,0	22.328.409	110,0	22.328.409	110,0
		- BATXILERGOKO ITUNAK IKASTETXE PRIBATUEKIN *CONCIERTOS EDUCATIVOS EN EL NIVEL DE BACHILLERATO*	65.598.466	65.134.502	99,3	65.134.502	99,3	65.134.502	99,3
		- LANBIDE HEZIKETARAKO ITUNAK IKASTETXE PRIBATUEKIN *CONCIERTOS EDUCATIVOS EN EL NIVEL DE FORMACION PROFESIONAL*	84.005.492	85.995.667	102,4	85.995.667	102,4	85.995.667	102,4
	624	LANBIDE HEZIKETAKO IKASTETXE PUBLIKOETAN HEZIKETA-ZIKLOAK *CICLOS FORMATIVOS EN CENTROS PUBLICOS DE FORMACION PROFESIONAL*	5.715.785	0	0,0	0	0,0	0	0,0
4223 UNIBERTSITATEKO IRAKASKUNTZA *ENSEÑANZA UNIVERSITARIA*									
	418	- UPV/EHU (EUSKAL HERRIKO UNIBERTSITATEA), OHIKO EKARPENA. *UPV/EHU (UNIVERSIDAD DEL PAIS VASCO), APORTACION ORDINARIA.*	274.719.826	274.719.826	100,0	274.719.826	100,0	274.719.826	100,0
		- UPV/EHU (EUSKAL HERRIKO UNIBERTSITATEA), BANAKAKO ORDAINSARI OSAGARRIAK *UPV/EHU (UNIVERSIDAD DEL PAIS VASCO), COMPLEMENTOS RETRIBUTIVOS INDIVIDUALES*	13.010.370	12.665.608	97,4	12.665.608	97,4	12.665.608	97,4
		- UPV/EHU (EUSKAL HERRIKO UNIBERTSITATEA), PROGRAMA-KONTRATUAK. "UNIBERTSITATE PLANA 2019-2022" *UPV/EHU (UNIVERSIDAD DEL PAIS VASCO), CONTRATOS-PROGRAMA. "PLAN UNIVERSITARIO 2019-2022"*	22.435.379	22.421.459	99,9	22.421.459	99,9	22.421.459	99,9

07 SEKZIOA: HEZKUNTZA
SECCION 07: EDUCACION

Euroak
Euros

PROGRAMA *PROGRAMA*	CAC	PARTIDA *PARTIDA*	AURREKONTU EGUNERATUA *PRESUPUESTO ACTUALIZADO*	GASTU BAIMENAK *AUTORIZAC. DE GASTOS* ZENBATEKOA *IMPORTE*	%	GASTU DISPOSIZIOAK *DISPOSIC. DE GASTOS* ZENBATEKOA *IMPORTE*	%	AITORTUTAKO OBLIG. *OBLIG. RECONOCIDAS* ZENBATEKOA *IMPORTE*	%
	454	- DEUSTUKO UNIBERTSITATEA, PROGRAMA-KONTRATUAK "UNIBERTSITATE PLANA 2019-2022" *UNIVERSIDAD DE DEUSTO, CONTRATOS-PROGRAMA "PLAN UNIVERSITARIO 2019-2022"*	7.628.563	7.626.030	100,0	7.626.030	100,0	7.626.030	100,0
		- MONDRAGON UNIBERTSITATEA, PROGRAMA-KONTRATUAK "UNIBERTSITATE PLANA 2019-2022". *MONDRAGON UNIBERTSITATEA, CONTRATOS-PROGRAMA "PLAN UNIVERSITARIO 2019-2022".*	6.662.108	6.656.108	99,9	6.656.108	99,9	6.656.108	99,9
	718	UPV/EHU (EUSKAL HERRIKO UNIBERTSITATEA), PROGRAMA-KONTRATUAK "UNIBERTSITATE PLANA 2019-2022" *UPV/EHU (UNIVERSIDAD DEL PAIS VASCO), CONTRATOS-PROGRAMA "PLAN UNIVERSITARIO 2019-2022"*	11.470.352	11.470.352	100,0	11.470.352	100,0	11.470.352	100,0
4224 ARAUBIDE BEREZIKO IRAKASKUNTZAK *ENSEÑANZAS DE REGIMEN ESPECIAL*									
	415	MUSIKENE (EUSKAL HERRIKO GOI-MAILAKO MUSIKA IKASTEGIA), USTIAPEN AURREKONTUA. *MUSIKENE (CENTRO SUPERIOR DE MUSICA DEL PAIS VASCO), PRESUPUESTO DE EXPLOTACION.*	9.300.266	9.300.266	100,0	9.300.266	100,0	9.300.266	100,0
	422	- UDAL FINANTZIAZIOA ETA TITULARTASUNA DUTEN MUSIKA-IRAKASKUNTZETAKO IKASTEGIEI EMAN BEHARREKO DIRULAGUNTZA 2020 *SUBVENCION A CENTROS DE ENSEÑANZA MUSICAL DE TITULARIDAD MUNICIPAL Y FINANCIACION MUNICIPAL 2020*	11.213.289	9.453.889	84,3	9.453.889	84,3	9.453.889	84,3
		- UDAL FINANTZIAZIOA ETA TITULARTASUNA DUTEN MUSIKA-IRAKASKUNTZETAKO IKASTEGIEI EMAN BEHARREKO DIRULAGUNTZA. *SUBVENCION A CENTROS DE ENSEÑANZA MUSICAL DE TITULARIDAD MUNICIPAL Y FINANCIACION MUNICIPAL.*	7.500.600	9.260.000	123,5	9.260.000	123,5	9.260.000	123,5
4231 HEZKUNTZA SUSTAPENA *PROMOCION EDUCATIVA*									
	238	- IKASTETXE PUBLIKOEN KUDEAKETA ZUZENEKO JANTOKIEN ZERBITZUA. URTARRILA-EKAINA *SERVICIO DE COMEDORES DE GESTION DIRECTA EN CENTROS PUBLICOS. ENERO-JUNIO*	6.328.410	0	0,0	0	0,0	0	0,0
		- IKASTETXE PUBLIKOEN KUDEAKETA ZUZENEKO JANTOKIEN ZERBITZUA. IRAILA-ABENDUA. *SERVICIO DE COMEDORES DE GESTION DIRECTA EN CENTROS PUBLICOS. SEPTIEMBRE-DICIEMBRE.*	5.307.100	0	0,0	0	0,0	0	0,0
		- ESKOLA JANTOKIEN GASTUAK ZENTRUEN GASTUAK *GASTOS CENTROS GASTOS COMEDORES ESCOLARES*	37.311.745	48.925.004	131,1	48.925.004	131,1	48.925.004	131,1
		- ESKOLA GARRAIOA. URTARRILA-EKAINA. *TRANSPORTE ESCOLAR. ENERO-JUNIO.*	5.073.528	4.387.664	86,5	4.387.664	86,5	4.386.647	86,5

07 SEKZIOA: HEZKUNTZA
SECCION 07: EDUCACION

Euroak
Euros

PROGRAMA *PROGRAMA*	CAC	PARTIDA *PARTIDA*	AURREKONTU EGUNERATUA *PRESUPUESTO ACTUALIZADO*	GASTU BAIMENAK *AUTORIZAC. DE GASTOS* ZENBATEKOA *IMPORTE*	%	GASTU DISPOSIZIOAK *DISPOSIC. DE GASTOS* ZENBATEKOA *IMPORTE*	%	AITORTUTAKO OBLIG. *OBLIG. RECONOCIDAS* ZENBATEKOA *IMPORTE*	%
		- ESKOLA GARRAIOA. IRAILA-ABENDUA. *TRANSPORTE ESCOLAR. SEPTIEMBRE-DICIEMBRE.*	7.800.000	7.470.923	95,8	7.470.923	95,8	7.327.322	93,9
	453	- UNIBERTSITATEKOAK EZ DIREN BEKAK. 19/20 IKASTURTEA *BECAS NO UNIVERSITARIAS. CURSO 19/20*	10.530.000	18.253.115	173,3	18.253.115	173,3	18.253.115	173,3
		- UNIBERTSITATEKOAK EZ DIREN BEKAK. 20/21 IKASTURTEA. *BECAS NO UNIVERSITARIAS. CURSO 20/21.*	45.469.717	37.150.625	81,7	37.150.625	81,7	37.150.625	81,7
		- UNIBERTSITATE-BEKA OROKORRAK, DESGAITUAK GARRAIATZEKO ETA BIKAINTASUN BEKAK. 19/20 IKASTURTEA *BECAS UNIVERSITARIAS DE CARACTER GENERAL, TRANSPORTE DISCAPACITADOS Y DE EXCELENCIA. CURSO 19/20*	26.480.000	12.341.562	46,6	12.340.716	46,6	12.340.716	46,6
		- UNIBERTSITATE-BEKA OROKORRAK, DESGAITUAK GARRAIATZEKO ETA BIKAINTASUN BEKAK. 20/21 IKASTURTEA. *BECAS UNIVERSITARIAS DE CARACTER GENERAL, TRANSPORTE DISCAPACITADOS Y DE EXCELENCIA. CURSO 20/21.*	4.100.000	18.958.713	462,4	18.958.713	462,4	18.958.713	462,4
5412 IKERKETA *INVESTIGACION*									
	418	- UPV/EHU BANAKAKO ORDAINSARI-OSAGARRIAK IKERKETA ETA TRANSFERENTZIA *UPV/EHU COMPLEMENTOS RETRIBUTIVOS INDIVIDUALES INVESTIGACION Y TRANSFERENCIA*	9.967.581	9.967.581	100,0	9.967.581	100,0	9.967.581	100,0
		- IKERTZAILEAK PRESTATZEKO LAGUNTZAK 19/20 (EREMU OROKORRAK) *AYUDAS DE FORMACION DE INVESTIGADORES 19/20 (AREAS GENERALES)*	4.906.618	4.736.485	96,5	4.736.485	96,5	4.736.485	96,5
		- IKERBASQUE FUNDAZIOAREKIN HITZARMENA *CONVENIO CON LA FUNDACION IKERBASQUE*	14.200.000	14.200.000	100,0	14.200.000	100,0	14.200.000	100,0
	718	- IKERKETA-TALDEAK. EUSKAL UNI. SISTEMA 19/21 *GRUPOS DE INVESTIGACION. SISTEMA UNIV. VASCO 19/21*	4.689.895	4.681.272	99,8	4.681.272	99,8	4.681.272	99,8
		- IKERKETA JARDUERA BERC 2018-2021 *ACTIVIDAD INVESTIGADORA BERC 2018-2021*	5.627.664	5.627.664	100,0	5.627.664	100,0	5.627.664	100,0
		- IKERKETA JARDUERA BERC 2018-2021 *ACTIVIDAD INVESTIGADORA BERC 2018-2021*	4.872.336	4.872.336	100,0	4.872.336	100,0	4.872.336	100,0

EAEko ADMINISTRAZIO OROKORRA - *ADMINISTRACION GENERAL DE LA CAE*
GASTU-AURREKONTUAREN PARTIDA GARRANTZITSUEN ANALISIA 2020KO ABENDUAREN 31N
ANALISIS DE LAS PARTIDAS MAS SIGNIFICATIVAS DEL PRESUPUESTO DE GASTOS A 31 DE DICIEMBRE DE 2020
SEKZIOKAKO XEHETASUNA - *DETALLE POR SECCIONES*

07 SEKZIOA: HEZKUNTZA
SECCION 07: EDUCACION

Euroak
Euros

PROGRAMA *PROGRAMA*	CAC	PARTIDA *PARTIDA*	AURREKONTU EGUNERATUA *PRESUPUESTO ACTUALIZADO*	GASTU BAIMENAK *AUTORIZAC. DE GASTOS* ZENBATEKOA *IMPORTE*	%	GASTU DISPOSIZIOAK *DISPOSIC. DE GASTOS* ZENBATEKOA *IMPORTE*	%	AITORTUTAKO OBLIG. *OBLIG. RECONOCIDAS* ZENBATEKOA *IMPORTE*	%
		ANALIZATUA - *ANALIZADO*	2.835.091.635	2.813.129.468	99,2	2.812.974.438	99,2	2.811.959.721	99,2
		%	92,6	92,2		92,2		92,3	
		ANALIZATU GABEKOA - *RESTO SIN ANALIZAR*	226.504.221	238.028.276	105,1	236.931.944	104,6	235.241.796	103,9
		%	7,4	7,8		7,8		7,7	
		SEKZIOA GUZTIRA *TOTAL SECCION*	**3.061.595.855**	**3.051.157.744**	**99,7**	**3.049.906.381**	**99,6**	**3.047.201.517**	**99,5**
		%	**100,0**	**100,0**		**100,0**		**100,0**	

08 SEKZIOA: OSASUNA
SECCION 08: SALUD

Euroak
Euros

PROGRAMA *PROGRAMA*	CAC	PARTIDA *PARTIDA*	AURREKONTU EGUNERATUA *PRESUPUESTO ACTUALIZADO*	GASTU BAIMENAK *AUTORIZAC. DE GASTOS* ZENBATEKOA *IMPORTE*	%	GASTU DISPOSIZIOAK *DISPOSIC. DE GASTOS* ZENBATEKOA *IMPORTE*	%	AITORTUTAKO OBLIG. *OBLIG. RECONOCIDAS* ZENBATEKOA *IMPORTE*	%
		LANGILE-GASTUAK GUZTIRA - *TOTAL GASTOS DE PERSONAL*	52.357.943	51.580.386	98,5	51.491.192	98,3	49.185.763	93,9
1229		COVID-19K ERAGINDAKO KRISIAREN AURKAKO NEURRIAK *MEDIDAS CONTRA LA CRISIS PROVOCADA POR EL COVID-19*							
	241	- COVID-OSI ARABA *COVID-OSI ARABA*	0	20.041.949	-	20.041.949	-	20.041.949	-
		- COVID-OSI DONOSTIALDEA *COVID-OSI DONOSTIALDEA*	0	18.538.017	-	18.538.017	-	18.538.017	-
		- COVID-OSI GOIERRI-ALTO UROLA *COVID-OSI GOIERRI-ALTO UROLA*	0	6.453.275	-	6.453.275	-	6.453.275	-
		- COVID-OSI EZKERRALDEA-ENKARTERRI-CRUCES *COVID-OSI EZKERRALDEA-ENKARTERRI-CRUCES*	0	19.616.198	-	19.616.198	-	19.616.198	-
		- COVID-OSI BILBAO BASURTO *COVID-OSI BILBAO BASURTO*	0	26.825.287	-	26.825.287	-	26.825.287	-
		- COVID-OSI BARRUALDE GALDAKAO *COVID-OSI BARRUALDE GALDAKAO*	0	18.417.084	-	18.417.084	-	18.417.084	-
		- COVID-OSI BARAKALDO SESTAO *COVID-OSI BARAKALDO SESTAO*	0	5.282.271	-	5.282.271	-	5.282.271	-
		- COVID-HOSPITAL SANTA MARINA *COVID-HOSPITAL SANTA MARINA*	0	6.095.998	-	6.095.998	-	6.095.998	-
		- COVID 2020 ZUZENDARITZA OROKORRAREN PROGRAMA-KONTRATUA *COVID 2020 CONTRATO-PROGRAMA DIRECCIÓN GENERAL*	177.525.006	39.148.702	22,1	39.148.702	22,1	39.148.702	22,1
	242	- OSASUN-ZENTROEK ESKAINITAKO ZERBITZUAK *SERVICIOS PRESTADOS POR CENTROS SANITARIOS*	7.500.000	934.888	12,5	934.888	12,5	934.888	12,5
		- OSASUN-ZENTROEK ESKAINITAKO ZERBITZUAK *SERVICIOS PRESTADOS POR CENTROS SANITARIOS*	1.266.000	4.993.397	394,4	4.993.397	394,4	4.993.397	394,4
	713	OSAKIDETZA - INBERTSIOAK COVID *OSAKIDETZA - INVERSIONES COVID*	30.123.000	30.000.000	99,6	30.000.000	99,6	30.000.000	99,6
4112		OSASUN FINANTZAKETA ETA KONTRATAZIOA *FINANCIACION Y CONTRATACION SANITARIA*							
	241	- BARRUALDE GALDAKAOKO E.S.I. ALO. *O.S.I. BARRUALDE GALDAKAO. DTA.*	8.831.436	8.491.002	96,1	8.491.002	96,1	8.491.002	96,1
		- ARABAKO ESI. ALO *OSI ARABA. DTA*	400.818.944	403.648.950	100,7	403.648.950	100,7	403.648.950	100,7

08 SEKZIOA: OSASUNA
SECCION 08: SALUD

Euroak
Euros

PROGRAMA *PROGRAMA*	CAC	PARTIDA *PARTIDA*	AURREKONTU EGUNERATUA *PRESUPUESTO ACTUALIZADO*	GASTU BAIMENAK *AUTORIZAC. DE GASTOS* ZENBATEKOA *IMPORTE*	%	GASTU DISPOSIZIOAK *DISPOSIC. DE GASTOS* ZENBATEKOA *IMPORTE*	%	AITORTUTAKO OBLIG. *OBLIG. RECONOCIDAS* ZENBATEKOA *IMPORTE*	%
		- ARABAKO ERRIOXA-RIOJA ALAVESA. ESI *OSI ARABAKO ERRIOXA-RIOJA ALAVESA*	12.490.648	12.412.847	99,4	12.412.847	99,4	12.412.847	99,4
		- ARABAKO OSASUN MENTAL SAREA. *RED SALUD MENTAL ARABA.*	27.851.369	27.318.512	98,1	27.318.512	98,1	27.318.512	98,1
		- TOLOSALDEAKO E.S.I. *O.S.I. TOLOSALDEA.*	14.865.600	14.459.095	97,3	14.459.095	97,3	14.459.095	97,3
		- DONOSTIALDEAKO E.S.I. *O.S.I. DONOSTIALDEA*	551.217.431	561.153.957	101,8	561.153.957	101,8	561.153.956	101,8
		- GOIERRI-UROLA GARAIKO E.S.I. *O.S.I. GOIERRI-ALTO UROLA.*	78.635.558	77.419.942	98,5	77.419.942	98,5	77.419.942	98,5
		- BIDASOAKO E.S.I.. *O.S.I. BIDASOA.*	56.161.727	55.580.572	99,0	55.580.572	99,0	55.580.572	99,0
		- DEBABARRENAKO E.S.I. GLO. *O.S.I. DEBABARRENA. DTG.*	64.759.765	66.504.996	102,7	66.504.996	102,7	66.504.996	102,7
		- DEBAGOIENAKO E.S.I. GLO. *O.S.I. ALTO DEBA. DTG.*	46.422.147	46.183.308	99,5	46.183.308	99,5	46.183.308	99,5
		- GIPUZKOAKO OSASUN MENTAL SAREA. *RED SALUD MENTAL GIPUZKOA.*	12.273.377	12.017.176	97,9	12.017.176	97,9	12.017.176	97,9
		- DEBABARRENAKO E.S.I. BLO. *O.S.I. DEBABARRENA. DTB.*	4.583.084	4.583.084	100,0	4.583.084	100,0	4.583.084	100,0
		- EZKERRALDEA-ENKARTERRI-CRUCES E.S.I. *O.S.I. EZKERRALDEA-ENKARTERRI-CRUCES.*	518.917.309	517.305.402	99,7	517.305.402	99,7	517.305.402	99,7
		- BILBAO BASURTOKO E.S.I. *O.S.I. BILBAO BASURTO.*	435.348.207	432.204.110	99,3	432.204.110	99,3	432.204.110	99,3
		- BARRUALDE GALDAKAOKO E.S.I. BLO. *O.S.I. BARRUALDE GALDAKAO. DTB.*	269.663.428	271.237.325	100,6	271.237.325	100,6	271.237.325	100,6
		- BARAKALDO SESTAOKO E.S.I. *O.S.I. BARAKALDO SESTAO.*	84.486.041	84.124.098	99,6	84.124.098	99,6	84.124.098	99,6
		- URIBEKO E.S.I. *O.S.I. URIBE.*	99.167.354	108.838.228	109,8	108.838.228	109,8	108.838.228	109,8
		- SANTA MARINA OSPITALEA. *HOSPITAL SANTA MARINA.*	25.736.219	26.036.183	101,2	26.036.183	101,2	26.036.183	101,2
		- GORLIZ OSPITALEA. *HOSPITAL GORLIZ.*	24.446.076	23.814.321	97,4	23.814.321	97,4	23.814.321	97,4

08 SEKZIOA: OSASUNA
SECCION 08: SALUD

Euroak
Euros

PROGRAMA *PROGRAMA*	CAC	PARTIDA *PARTIDA*	AURREKONTU EGUNERATUA *PRESUPUESTO ACTUALIZADO*	GASTU BAIMENAK *AUTORIZAC. DE GASTOS* ZENBATEKOA *IMPORTE*	%	GASTU DISPOSIZIOAK *DISPOSIC. DE GASTOS* ZENBATEKOA *IMPORTE*	%	AITORTUTAKO OBLIG. *OBLIG. RECONOCIDAS* ZENBATEKOA *IMPORTE*	%
		- BIZKAIKO OSASUN MENTAL SAREA. *RED SALUD MENTAL BIZKAIA.*	74.469.737	73.280.710	98,4	73.280.710	98,4	73.280.710	98,4
		- ZUZENDARITZA NAGUSIA. *DIRECCION GENERAL.*	138.455.838	124.147.035	89,7	124.147.035	89,7	124.147.035	89,7
		- EMERGENTZIAKO LURRALDE UNITATEAK. *UNIDADES TERRITORIALES DE EMERGENCIAS.*	23.080.355	22.745.157	98,5	22.745.157	98,5	22.745.157	98,5
		- TRANSFUSIO ETA GIZA-EHUNEN EUSKAL ZENTROA. *CENTRO VASCO DE TRANSFUSION Y TEJIDOS HUMANOS.*	19.425.235	18.631.172	95,9	18.631.172	95,9	18.631.172	95,9
	242	- URGENTZIAKO GARRAIO SANITARIOKO SAREA. ALO. *RED TRANSPORTE SANITARIO URGENTE. DTA.*	7.779.264	6.793.243	87,3	6.793.243	87,3	6.793.243	87,3
		- ARNAS TERAPIA.GLO. *TERAPIAS RESPIRATORIAS.DTG.*	0	4.504.099	-	4.504.099	-	4.341.829	-
		- GIPUZKOAKO LURRALDE ORDEZKARITZA *DELEGACION TERRITORIAL GIPUZKOA*	47.535.159	45.524.353	95,8	45.524.353	95,8	45.498.978	95,7
		- ZENTRO PSIKIATRIKOEK ESKAINITAKO ZERBITZUAK *SERVICIOS PRESTADOS POR CENTROS PSIQUIATRICOS*	27.223.265	26.921.877	98,9	26.921.877	98,9	26.910.805	98,9
		- URGENTZIAKO GARRAIO SANITARIOKO SAREA.GLO. *RED TRANSPORTE SANITARIO URGENTE.DTG.*	14.616.626	1.815.334	12,4	1.814.513	12,4	1.721.183	11,8
		- PROGRAMATUTAKO GARRAIOA.GLO *TRANSPORTE PROGRAMADO. DTG.*	3.131.812	13.531.728	432,1	13.531.728	432,1	13.531.728	432,1
		- PROGRAMATUTAKO GARRAIOA.GLO *TRANSPORTE PROGRAMADO. DTG.*	7.709.415	0	0,0	0	0,0	0	0,0
		- PROGRAMATUTAKO GARRAIOA.GLO *TRANSPORTE PROGRAMADO. DTG.*	0	10.926.750	-	10.926.750	-	10.926.729	-
		- HITZARMENAK GIPUZKOAKO FORU ALDUNDIAREKIN *CONVENIOS DIPUTACION FORAL DE GIPUZKOA*	10.408.016	9.594.220	92,2	9.594.220	92,2	9.567.683	91,9
		- ARNAS TERAPIA.BLO. *TERAPIAS RESPIRATORIAS.DTB.*	0	6.882.712	-	6.882.712	-	6.882.712	-
		- HEMODIALISI ETA DIALISI PERITONEALA.BLO. *HEMODIALISIS Y DIALISIS PERITONEAL.DTB.*	3.502.826	5.776.395	164,9	5.776.395	164,9	5.776.395	164,9
		- BIZKAIKO LURRALDE ORDEZKARITZA. *DELEGACION TERRITORIAL BIZKAIA.*	14.785.085	13.351.413	90,3	13.351.413	90,3	13.351.413	90,3
		- ZENTRO PSIKIATRIKOEK ESKAINITAKO ZERBITZUAK *SERVICIOS PRESTADOS POR CENTROS PSIQUIATRICOS*	4.926.423	4.912.692	99,7	4.912.692	99,7	4.912.692	99,7

08 SEKZIOA: OSASUNA
SECCION 08: SALUD

Euroak
Euros

PROGRAMA *PROGRAMA*	CAC	PARTIDA *PARTIDA*	AURREKONTU EGUNERATUA *PRESUPUESTO ACTUALIZADO*	GASTU BAIMENAK *AUTORIZAC. DE GASTOS* ZENBATEKOA *IMPORTE*	%	GASTU DISPOSIZIOAK *DISPOSIC. DE GASTOS* ZENBATEKOA *IMPORTE*	%	AITORTUTAKO OBLIG. *OBLIG. RECONOCIDAS* ZENBATEKOA *IMPORTE*	%
		- POGRAMATUTAKO GARRAIOA.BLO. *TRANSPORTE PROGRAMADO.DTB.*	5.435.262	0	0,0	0	0,0	0	0,0
		- POGRAMATUTAKO GARRAIOA.BLO. *TRANSPORTE PROGRAMADO.DTB.*	12.576.478	17.363.601	138,1	17.363.601	138,1	17.363.600	138,1
		- URGENTZAIAKO GARRAIO SANITARIOKO SAREA. BLO. *RED TRANSPORTE SANITARIO URGENTE. DTB.*	18.701.652	18.715.307	100,1	18.715.307	100,1	18.715.307	100,1
		- HITZARMENAK BIZKAIKO FORU ALDUNDIAREKIN *CONVENIOS DIPUTACION FORAL DE BIZKAIA*	4.544.327	4.024.656	88,6	4.024.656	88,6	4.024.656	88,6
	421	BFA HITZARMENA. ARRETA SOZIOSANITARIOA-NAHASMENDU MENTAL LARRIA *CONVENIO DFB. ATENCION SOCIOSANITARIA TRASTORNO MENTAL GRAVE.*	4.900.000	4.900.000	100,0	4.900.000	100,0	4.900.000	100,0
	713	- ARABAKO ESI. *OSI ARABA.*	14.700.000	0	0,0	0	0,0	0	0,0
		- DONOSTIALDEAKO E.S.I. *O.S.I. DONOSTIALDEA.*	9.000.000	0	0,0	0	0,0	0	0,0
		- ZUZENDARITZA NAGUSIA. *DIRECCION GENERAL.*	662.400	39.702.400	*	39.702.400	*	39.702.400	*
4113 OSASUN PUBLIKOA *SALUD PUBLICA*									
	237	BIZKAIKO TXERTOAK. *VACUNAS BIZKAIA.*	5.755.014	4.341.883	75,4	4.336.919	75,4	4.226.160	73,4
	453	TRATAMENDUEI ATXIKITZEKO LAGUNTZAK *AYUDAS DE ADHERENCIA A TRATAMIENTOS*	7.009.800	4.180.293	59,6	4.133.812	59,0	4.086.132	58,3
4115 FARMAZIA *FARMACIA*									
	238	GERNU-IHESARENTZAKO XURGATZAILEZ HORNITU EAEKO ZENTRO SOZIOSANITARIOAK. *SUMINISTRO ABSORBENTES INCONTINENCIA URINARIA CENTROS SOCIOSANITARIOS CAPV.*	3.748.563	5.289.889	141,1	5.289.889	141,1	5.034.561	134,3
	453	- PRESTAZIO FARMAZEUTIKOAK. ARABAKO SENDAGAILEEN ELKARTEAK. *PRESTACIONES FARMACEUTICAS. COLEGIO OFICIAL DE FARMACEUTICOS ARABA.*	72.000.000	69.751.177	96,9	69.751.177	96,9	69.751.177	96,9
		- PRESTAZIO FARMAZEUTIKOAK. GIPUZKOAKO SENDAGAILEEN ELKARTEA. *PRESTACIONES FARMACEUTICAS. COLEGIO OFICIAL FARMACEUTICOS GIPUZKOA.*	155.000.000	153.819.954	99,2	153.819.954	99,2	153.819.953	99,2
		- PRESTAZIO FARMAZEUTIKOAK. BIZKAIKO SENDAGAILEEN ELKARTEA. *PRESTACIONES FARMACEUTICAS. COLEGIO OFICIAL DE FARMACEUTICOS BIZKAIA.*	293.024.652	290.043.719	99,0	290.043.719	99,0	289.543.719	98,8

EAEko ADMINISTRAZIO OROKORRA - *ADMINISTRACION GENERAL DE LA CAE*
GASTU-AURREKONTUAREN PARTIDA GARRANTZITSUEN ANALISIA 2020KO ABENDUAREN 31N
ANALISIS DE LAS PARTIDAS MAS SIGNIFICATIVAS DEL PRESUPUESTO DE GASTOS A 31 DE DICIEMBRE DE 2020
SEKZIOKAKO XEHETASUNA - *DETALLE POR SECCIONES*

08 SEKZIOA: OSASUNA
SECCION 08: SALUD

Euroak
Euros

PROGRAMA *PROGRAMA*	CAC	PARTIDA *PARTIDA*	AURREKONTU EGUNERATUA *PRESUPUESTO ACTUALIZADO*	GASTU BAIMENAK *AUTORIZAC. DE GASTOS* ZENBATEKOA *IMPORTE*	%	GASTU DISPOSIZIOAK *DISPOSIC. DE GASTOS* ZENBATEKOA *IMPORTE*	%	AITORTUTAKO OBLIG. *OBLIG. RECONOCIDAS* ZENBATEKOA *IMPORTE*	%
		ANALIZATUA - *ANALIZADO*	4.009.554.873	4.002.732.329	99,8	4.002.590.868	99,8	3.999.053.065	99,7
		%	97,0	97,3		97,3		97,4	
		ANALIZATU GABEKOA - *RESTO SIN ANALIZAR*	125.111.663	110.075.126	88,0	109.736.483	87,7	107.838.569	86,2
		%	3,0	2,7		2,7		2,6	
		SEKZIOA GUZTIRA *TOTAL SECCION*	**4.134.666.536**	**4.112.807.455**	**99,5**	**4.112.327.351**	**99,5**	**4.106.891.634**	**99,3**
		%	**100,0**	**100,0**		**100,0**		**100,0**	

EAEko ADMINISTRAZIO OROKORRA - *ADMINISTRACION GENERAL DE LA CAE*
GASTU-AURREKONTUAREN PARTIDA GARRANTZITSUEN ANALISIA 2020KO ABENDUAREN 31N
ANALISIS DE LAS PARTIDAS MAS SIGNIFICATIVAS DEL PRESUPUESTO DE GASTOS A 31 DE DICIEMBRE DE 2020
SEKZIOKAKO XEHETASUNA - *DETALLE POR SECCIONES*

09 SEKZIOA: TURISMOA, MERKATARITZA ETA KONTSUMOA
SECCION 09: TURISMO, COMERCIO Y CONSUMO

Euroak
Euros

PROGRAMA *PROGRAMA*	CAC	PARTIDA *PARTIDA*	AURREKONTU EGUNERATUA *PRESUPUESTO ACTUALIZADO*	GASTU BAIMENAK *AUTORIZAC. DE GASTOS* ZENBATEKOA *IMPORTE*	%	GASTU DISPOSIZIOAK *DISPOSIC. DE GASTOS* ZENBATEKOA *IMPORTE*	%	AITORTUTAKO OBLIG. *OBLIG. RECONOCIDAS* ZENBATEKOA *IMPORTE*	%
		LANGILE-GASTUAK GUZTIRA - *TOTAL GASTOS DE PERSONAL*	6.059.751	5.938.596	98,0	5.938.596	98,0	5.679.039	93,7
1229		COVID-19K ERAGINDAKO KRISIAREN AURKAKO NEURRIAK *MEDIDAS CONTRA LA CRISIS PROVOCADA POR EL COVID-19*							
	452	- EUSKAL TURISMO-SEKTOREARENTZAKO "COVID 19" LAGUNTZAK *AYUDAS COVID 19 AL SECTOR TURÍSTICO VASCO*	0	15.000.000	-	13.874.966	-	13.580.774	-
		- EUSKAL OSTALARITZA-SEKTORERAKO "COVID 19" LAGUNTZAK *AYUDAS AL SECTOR DE LA HOSTELERÍA VASCA (COVID 19)*	0	30.450.000	-	7.407.500	-	7.407.500	-
		- EUSKAL MERKATARITZA-SEKTOREARENTZAKO "COVID 19" LAGUNTZAK *AYUDAS COVID 19 AL SECTOR COMERCIAL VASCO*	0	9.900.000	-	9.748.485	-	9.736.716	-
	454	- COVID 19 APARTEKO LAGUNTZAK EUSKAL TURISMO SEKTOREA *AYUDAS EXTRAORDINARIAS COVID 19 SECTOR TURÍSTICO VASCO*	15.000.000	0	0,0	0	0,0	0	0,0
		- EUSKAL OSTALARITZA-SEKTOREKO COVID 19 APARTEKO LAGUNTZAK *AYUDAS EXTRAORDINARIAS COVID 19 SECTOR HOSTELERO VASCO*	30.450.000	0	0,0	0	0,0	0	0,0
		- COVID 19 APARTEKO LAGUNTZAK EUSKAL MERKATARITZA SEKTOREA *AYUDAS EXTRAORDINARIAS COVID 19 SECTOR COMERCIAL VASCO*	9.900.000	0	0,0	0	0,0	0	0,0
4431		KONTSUMOA *CONSUMO*							
	412	KONTSUMOBIDE-KONTSUMOKO EUSKAL INSTITUTUA *KONTSUMOBIDE-INSTITUTO VASCO DE CONSUMO*	5.750.543	5.750.543	100,0	5.750.543	100,0	5.750.543	100,0
7511		TURISMO ETA OSTALARITZA *TURISMO Y HOSTELERIA*							
	414	BASQUETOUR. *BASQUETOUR.*	6.102.578	6.102.578	100,0	6.102.578	100,0	6.102.578	100,0
		ANALIZATUA - *ANALIZADO*	73.262.872	73.141.717	99,8	48.822.668	66,6	48.257.150	65,9
		%	74,0	74,6		66,6		70,4	
		ANALIZATU GABEKOA - *RESTO SIN ANALIZAR*	25.772.640	24.853.744	96,4	24.462.170	94,9	20.257.795	78,6
		%	26,0	25,4		33,4		29,6	
		SEKZIOA GUZTIRA *TOTAL SECCION*	**99.035.512**	**97.995.460**	**98,9**	**73.284.837**	**74,0**	**68.514.944**	**69,2**
		%	**100,0**	**100,0**		**100,0**		**100,0**	

10 SEKZIOA: KULTURA ETA HIZKUNTZA POLITIKA
SECCION 10: CULTURA Y POLITICA LINGÜISTICA

Euroak
Euros

PROGRAMA *PROGRAMA*	CAC	PARTIDA *PARTIDA*	AURREKONTU EGUNERATUA *PRESUPUESTO ACTUALIZADO*	GASTU BAIMENAK *AUTORIZAC. DE GASTOS* ZENBATEKOA *IMPORTE*	%	GASTU DISPOSIZIOAK *DISPOSIC. DE GASTOS* ZENBATEKOA *IMPORTE*	%	AITORTUTAKO OBLIG. *OBLIG. RECONOCIDAS* ZENBATEKOA *IMPORTE*	%
		LANGILE-GASTUAK GUZTIRA - *TOTAL GASTOS DE PERSONAL*	11.133.890	10.982.750	98,6	10.981.800	98,6	10.500.030	94,3
4513 KULTURAREN SUSTAPENA *PROMOCION DE LA CULTURA*									
	414	EUSKADIKO ORKESTRA, S.A., USTIAPEN AURREKONTUA. *ORQUESTA DE EUSKADI, S.A., PRESUPUESTO DE EXPLOTACION.*	8.195.000	8.195.000	100,0	8.195.000	100,0	8.195.000	100,0
4515 GIZARTE HEDABIDEAK *MEDIOS DE COMUNICACION SOCIAL*									
	413	EUSKAL IRRATI TELEBISTA (EITB), USTIAPEN AURREKONTUA. *RADIO TELEVISION VASCA (EITB), PRESUPUESTO DE EXPLOTACION.*	134.325.000	134.325.000	100,0	134.325.000	100,0	134.325.000	100,0
	714	EUSKAL TELEBISTA (ETB), KAPITAL AURREKONTUA (EUSKAL ZINEMA PROGRAMA). *TELEVISION VASCA (ETB), PRESUPUESTO DE CAPITAL (PROGRAMA CINE VASCO).*	5.050.000	5.050.000	100,0	5.050.000	100,0	5.050.000	100,0
4711 HIZKUNTZA POLITIKA *POLITICA LINGÜISTICA*									
	412	HABE (HELDUEN ALFABETATZE ETA BERREUSKALDUNTZERAKO ERAKUNDEA), GASTU ARRUNTAK. *HABE (INSTITUTO DE ALFABETIZACION Y REEUSKALDUNIZACION DE ADULTOS), GASTOS CORRIENTES.*	39.914.618	39.914.618	100,0	39.914.618	100,0	39.914.618	100,0
		ANALIZATUA - *ANALIZADO*	198.618.508	198.467.368	99,9	198.466.418	99,9	197.984.648	99,7
		%	70,5	71,4		71,4		71,4	
		ANALIZATU GABEKOA - *RESTO SIN ANALIZAR*	83.282.522	79.578.402	95,6	79.526.654	95,5	79.279.927	95,2
		%	29,5	28,6		28,6		28,6	
		SEKZIOA GUZTIRA *TOTAL SECCION*	**281.901.030**	**278.045.770**	**98,6**	**277.993.072**	**98,6**	**277.264.574**	**98,4**
		%	**100,0**	**100,0**		**100,0**		**100,0**	

EAEko ADMINISTRAZIO OROKORRA - *ADMINISTRACION GENERAL DE LA CAE*
GASTU-AURREKONTUAREN PARTIDA GARRANTZITSUEN ANALISIA 2020KO ABENDUAREN 31N
ANALISIS DE LAS PARTIDAS MAS SIGNIFICATIVAS DEL PRESUPUESTO DE GASTOS A 31 DE DICIEMBRE DE 2020
SEKZIOKAKO XEHETASUNA - *DETALLE POR SECCIONES*

11 SEKZIOA: SEGURTASUNA
SECCION 11: SEGURIDAD

Euroak
Euros

PROGRAMA *PROGRAMA*	CAC	PARTIDA *PARTIDA*	AURREKONTU EGUNERATUA *PRESUPUESTO ACTUALIZADO*	GASTU BAIMENAK *AUTORIZAC. DE GASTOS* ZENBATEKOA *IMPORTE*	%	GASTU DISPOSIZIOAK *DISPOSIC. DE GASTOS* ZENBATEKOA *IMPORTE*	%	AITORTUTAKO OBLIG. *OBLIG. RECONOCIDAS* ZENBATEKOA *IMPORTE*	%
		LANGILE-GASTUAK GUZTIRA - *TOTAL GASTOS DE PERSONAL*	498.075.516	489.647.285	98,3	489.554.446	98,3	489.500.893	98,3
1229		COVID-19K ERAGINDAKO KRISIAREN AURKAKO NEURRIAK *MEDIDAS CONTRA LA CRISIS PROVOCADA POR EL COVID-19*							
	237	BESTELAKO HORNIDURAK. COVID-19 *OTROS SUMINISTROS. COVID-19*	6.086.170	4.028.577	66,2	4.028.577	66,2	3.766.767	61,9
2223		ERTZAINTZA ZERBITZUAN *ERTZAINTZA EN SERVICIO*							
	238	- GARBIKETA. *LIMPIEZA.*	6.634.806	7.361.700	111,0	7.361.700	111,0	7.313.506	110,2
		- PERTSONAK BABESTEKO ZERBITZUA. *SERVICIO PROTECCION DE PERSONAS.*	7.800.000	7.800.000	100,0	7.800.000	100,0	5.970.047	76,5
		- LAGUNTZA TEKNIKOAK. *ASISTENCIAS TECNICAS.*	5.704.814	4.637.886	81,3	4.637.886	81,3	4.493.866	78,8
	412	POLIZIA ETA LARRIALDIETAKO EUSKAL AKADEMIA. *ACADEMIA VASCA DE POLICIA Y EMERGENCIAS.*	19.846.000	19.846.000	100,0	19.846.000	100,0	19.846.000	100,0
4611		HAUTESKUNDEAK *PROCESOS ELECTORALES*							
	238	2020 AUTONOMIA ERKIDEGOKO HAUTESKUNDEAK. *ELECCIONES AUTONOMICAS 2020.*	5.881.411	879.990	15,0	867.392	14,7	555.631	9,4
	454	- EUSKAL AUTONOMIA ERKIDEGOKO ALDERDI POLITIKOENTZAKO DIRU-LAGUNTZAK BEREN FUNTZIONAMENDU-GASTU ARRUNTEI AURRE EGITEKO. *SUBVENCIONES A PARTIDOS POLITICOS DE LA COMUNIDAD AUTONOMA DE EUSKADI PARA LA ATENCION A SUS GASTOS DE FUNCIONAMIENTO ORDINARIO.*	4.536.000	4.536.000	100,0	4.536.000	100,0	4.536.000	100,0
		- HAUTESKUNDE-DIRULAGUNTZAK. *SUBVENCIONES ELECTORALES.*	6.940.595	4.369.534	63,0	4.369.534	63,0	4.369.534	63,0
		ANALIZATUA - *ANALIZADO*	561.505.313	543.106.971	96,7	543.001.535	96,7	540.352.243	96,2
		%	83,0	82,2		83,0		84,0	
		ANALIZATU GABEKOA - *RESTO SIN ANALIZAR*	114.973.380	117.319.209	102,0	111.175.296	96,7	102.764.699	89,4
		%	17,0	17,8		17,0		16,0	
		SEKZIOA GUZTIRA *TOTAL SECCION*	**676.478.693**	**660.426.180**	**97,6**	**654.176.831**	**96,7**	**643.116.943**	**95,1**
		%	**100,0**	**100,0**		**100,0**		**100,0**	

EAEko ADMINISTRAZIO OROKORRA - *ADMINISTRACION GENERAL DE LA CAE*
GASTU-AURREKONTUAREN PARTIDA GARRANTZITSUEN ANALISIA 2020KO ABENDUAREN 31N
ANALISIS DE LAS PARTIDAS MAS SIGNIFICATIVAS DEL PRESUPUESTO DE GASTOS A 31 DE DICIEMBRE DE 2020
SEKZIOKAKO XEHETASUNA - *DETALLE POR SECCIONES*

12 SEKZIOA: LANA ETA JUSTIZIA
SECCION 12: TRABAJO Y JUSTICIA

Euroak
Euros

PROGRAMA *PROGRAMA*	CAC	PARTIDA *PARTIDA*	AURREKONTU EGUNERATUA *PRESUPUESTO ACTUALIZADO*	GASTU BAIMENAK *AUTORIZAC. DE GASTOS* ZENBATEKOA *IMPORTE*	%	GASTU DISPOSIZIOAK *DISPOSIC. DE GASTOS* ZENBATEKOA *IMPORTE*	%	AITORTUTAKO OBLIG. *OBLIG. RECONOCIDAS* ZENBATEKOA *IMPORTE*	%
		LANGILE-GASTUAK GUZTIRA - *TOTAL GASTOS DE PERSONAL*	94.872.405	94.872.405	100,0	94.872.405	100,0	94.872.405	100,0
1412 JUSTIZIA *JUSTICIA*									
	455	DOAKO LAGUNTZA JURIDIKOA. ABOKATUEN ELKARGOEI ZUZENDUTAKOA, OFIZIOZKO TXANDAGATIKO KONPENTSAZIO EKONOMIKOA. 2019KO AZKEN HIRUHILEKOA ETA 2020KO LEHEN HIRU HIRUHILEKOAK. *ASISTENCIA JURIDICA GRATUITA. A COLEGIOS DE LA ABOGACIA DEL PAIS VASCO, PARA COMPENSACION ECONOMICA POR TURNO DE OFICIO. CUARTO TRIMESTRE 2019 Y TRES PRIMEROS 2020.*	5.680.927	5.680.927	100,0	5.680.927	100,0	5.680.927	100,0
3112 LANA *TRABAJO*									
	412	LANERAKO SEGURTASUN ETA OSASUNERAKO EUSKAL ERAKUNDEA - OSALAN. *INSTITUTO VASCO DE SEGURIDAD Y SALUD LABORALES - OSALAN.*	9.234.654	9.234.654	100,0	9.234.654	100,0	9.234.654	100,0
		ANALIZATUA - *ANALIZADO*	109.787.986	109.787.986	100,0	109.787.986	100,0	109.787.986	100,0
		%	75,8	75,8		75,8		75,8	
		ANALIZATU GABEKOA - *RESTO SIN ANALIZAR*	35.043.275	35.040.012	100,0	35.040.012	100,0	35.040.012	100,0
		%	24,2	24,2		24,2		24,2	
		SEKZIOA GUZTIRA *TOTAL SECCION*	**144.831.261**	**144.827.998**	**100,0**	**144.827.998**	**100,0**	**144.827.998**	**100,0**
		%	**100,0**	**100,0**		**100,0**		**100,0**	

EAEko ADMINISTRAZIO OROKORRA - *ADMINISTRACION GENERAL DE LA CAE*
GASTU-AURREKONTUAREN PARTIDA GARRANTZITSUEN ANALISIA 2020KO ABENDUAREN 31N
ANALISIS DE LAS PARTIDAS MAS SIGNIFICATIVAS DEL PRESUPUESTO DE GASTOS A 31 DE DICIEMBRE DE 2020
SEKZIOKAKO XEHETASUNA - *DETALLE POR SECCIONES*

13 SEKZIOA: LANA ETA ENPLEGUA
SECCION 13: TRABAJO Y EMPLEO

Euroak
Euros

PROGRAMA *PROGRAMA*	CAC	PARTIDA *PARTIDA*	AURREKONTU EGUNERATUA *PRESUPUESTO ACTUALIZADO*	GASTU BAIMENAK *AUTORIZAC. DE GASTOS* ZENBATEKOA *IMPORTE*	%	GASTU DISPOSIZIOAK *DISPOSIC. DE GASTOS* ZENBATEKOA *IMPORTE*	%	AITORTUTAKO OBLIG. *OBLIG. RECONOCIDAS* ZENBATEKOA *IMPORTE*	%
		LANGILE-GASTUAK GUZTIRA - *TOTAL GASTOS DE PERSONAL*	5.101.297	4.065.148	79,7	4.065.148	79,7	4.052.387	79,4
3121 GIZARTERATZEA *INCLUSION SOCIAL*									
	412	LANBIDE *LANBIDE*	108.519.832	108.519.832	100,0	108.519.832	100,0	108.519.832	100,0
3211 ENPLEGUA *EMPLEO*									
	412	LANBIDE *LANBIDE*	78.979.833	78.979.833	100,0	78.979.833	100,0	78.456.379	99,3
3231 PRESTAKUNTZA *FORMACION*									
	412	LANBIDE *LANBIDE*	30.046.198	30.046.198	100,0	30.046.198	100,0	30.046.198	100,0
		ANALIZATUA - *ANALIZADO*	222.647.160	221.611.011	99,5	221.611.011	99,5	221.074.796	99,3
		%	93,2	93,3		93,4		93,4	
		ANALIZATU GABEKOA - *RESTO SIN ANALIZAR*	16.326.260	16.030.376	98,2	15.735.302	96,4	15.614.183	95,6
		%	6,8	6,7		6,6		6,6	
		SEKZIOA GUZTIRA *TOTAL SECCION*	**238.973.420**	**237.641.387**	**99,4**	**237.346.313**	**99,3**	**236.688.978**	**99,0**
		%	**100,0**	**100,0**		**100,0**		**100,0**	

14 SEKZIOA: EKONOMIAREN GARAP., JASANGARRIT. ETA INGURUMENA
SECCION 14: DESARROLLO ECONOM., SOSTENIBILIDAD Y MED. AMBIENTE

Euroak
Euros

PROGRAMA *PROGRAMA*	CAC	PARTIDA *PARTIDA*	AURREKONTU EGUNERATUA *PRESUPUESTO ACTUALIZADO*	GASTU BAIMENAK *AUTORIZAC. DE GASTOS* ZENBATEKOA *IMPORTE*	%	GASTU DISPOSIZIOAK *DISPOSIC. DE GASTOS* ZENBATEKOA *IMPORTE*	%	AITORTUTAKO OBLIG. *OBLIG. RECONOCIDAS* ZENBATEKOA *IMPORTE*	%
		LANGILE-GASTUAK GUZTIRA - *TOTAL GASTOS DE PERSONAL*	10.506.248	10.136.675	96,5	10.078.626	95,9	8.535.763	81,2
1229 COVID-19K ERAGINDAKO KRISIAREN AURKAKO NEURRIAK *MEDIDAS CONTRA LA CRISIS PROVOCADA POR EL COVID-19*									
	823	BIDERATU COVID-19 *BIDERATU COVID-19*	7.043.720	7.043.720	100,0	6.810.955	96,7	6.810.955	96,7
4421 INGURUMENAREN BABESA *PROTECCION DEL MEDIO AMBIENTE*									
	238	ZALDIBARKO ZABORTEGIKO JARDUKETAK *ACTUACIONES VERTEDERO ZALDIBAR*	7.342.055	7.363.315	100,3	7.363.315	100,3	7.088.584	96,5
5121 URAREN PLANGINTZA ETA ADMINISTRAZIOA *PLANIFICACION Y ADMINISTRACION HIDRAULICA*									
	713	URAREN EUSKAL AGENTZIA. INBERTSIOETARAKO DIRULAGUNTZA. *AGENCIA VASCA DEL AGUA. SUBVENCION PARA INVERSIONES.*	6.027.021	6.027.021	100,0	6.027.021	100,0	6.027.021	100,0
5413 TEKNOLOGIA *TECNOLOGIA*									
	752	- HAZITEK 2018 ENPRESETAKO I+G LAGUNTZA-PROGRAMA (ESTRATEGIKOAK) *PROGRAMA DE APOYO I+D EMPRESARIAL HAZITEK 2018 (ESTRATEGICOS)*	5.382.877	5.382.877	100,0	5.382.877	100,0	4.583.887	85,2
		- HAZITEK 2019 ENPRESETAKO I+G LAGUNTZA-PROGRAMA (ESTRATEGIKOAK) *PROGRAMA DE APOYO I+D EMPRESARIAL HAZITEK 2019 (ESTRATEGICOS)*	11.503.481	11.503.481	100,0	11.503.481	100,0	10.907.758	94,8
		- HAZITEK 2019 ENPRESETAKO I+G LAGUNTZA-PROGRAMA (LEHIAKORRAK) *PROGRAMA DE APOYO I+D EMPRESARIAL HAZITEK 2019 (COMPETITIVOS)*	5.437.267	5.437.267	100,0	5.437.267	100,0	4.819.160	88,6
		- HAZITEK 2020 ENPRESETAKO I+G LAGUNTZA-PROGRAMA (ESTRATEGIKOAK) *PROGRAMA DE APOYO I+D EMPRESARIAL HAZITEK 2020 (ESTRATEGICOS)*	5.215.538	6.948.064	133,2	6.948.064	133,2	6.933.585	132,9
		- HAZITEK 2020 ENPRESETAKO I+G LAGUNTZA-PROGRAMA (LEHIAKORRAK) *PROGRAMA DE APOYO I+D EMPRESARIAL HAZITEK 2020 (COMPETITIVOS)*	23.332.688	23.211.547	99,5	23.211.547	99,5	23.164.279	99,3
	754	- ELKARTEK 2019 LANKIDETZA-IKERKETAK. *INVESTIGACION COLABORATIVA ELKARTEK 2019.*	5.491.159	5.491.159	100,0	5.491.159	100,0	5.475.988	99,7
		- ELKARTEK 2020 LANKIDETZA-IKERKETAK. *INVESTIGACION COLABORATIVA ELKARTEK 2020.*	7.165.084	3.957.774	55,2	3.957.774	55,2	3.957.774	55,2
		- EMAITEK+ 2020. TEKNOLOGIA-ZENTROAK ETA KORPORAZIO ETA ALIANTZA TENOLOGIKOAK. *EMAITEK+ 2020. CENTROS TECNOLOGICOS Y CORPORACIONES Y ALIANZAS TECNOLOGICAS.*	47.185.126	23.896.932	50,6	23.896.932	50,6	23.896.932	50,6

14 SEKZIOA: EKONOMIAREN GARAP., JASANGARRIT. ETA INGURUMENA
SECCION 14: DESARROLLO ECONOM., SOSTENIBILIDAD Y MED. AMBIENTE

Euroak
Euros

PROGRAMA *PROGRAMA*	CAC	PARTIDA *PARTIDA*	AURREKONTU EGUNERATUA *PRESUPUESTO ACTUALIZADO*	GASTU BAIMENAK *AUTORIZAC. DE GASTOS* ZENBATEKOA *IMPORTE*	%	GASTU DISPOSIZIOAK *DISPOSIC. DE GASTOS* ZENBATEKOA *IMPORTE*	%	AITORTUTAKO OBLIG. *OBLIG. RECONOCIDAS* ZENBATEKOA *IMPORTE*	%
		- EMAITEK+ 2020 *EMAITEK+ 2020*	0	11.880.655	-	11.880.655	-	11.880.655	-
		- EMAITEK+ 2020 *EMAITEK+ 2020*	0	7.257.777	-	7.257.777	-	7.257.777	-
7111		NEKAZARITZA, ETA LANDAREN ETA ITSASERTZAREN GAR. *AGRICULTURA Y DESARROLLO RURAL Y LITORAL*							
	452	- OINARRIZKO ORDAINKETA. *PAGO BASICO.*	19.452.480	20.088.097	103,3	20.031.309	103,0	20.031.309	103,0
		- KLIMA ETA INFURUMENARAKO EGOKIAK DIREN JARDUNBIDEAK APLIKATZEKO ORDAINKETA (GREENING). *PAGO PARA LA APLICACION DE PRACTICAS BENEFICIOSAS PARA EL CLIMA Y MEDIO AMBIENTE (GREENING).*	10.394.885	10.394.977	100,0	10.092.235	97,1	10.092.235	97,1
		- ARDOREN MEB. EUROPAKO FUNTSAK - NBEF. *OCM VINO. FONDOS EUROPEOS-FEAGA. CTDO*	11.105.288	7.186.643	64,7	6.892.911	62,1	6.889.577	62,0
7113		ELIKAGAIEN SUSTAPENA ETA KALITATEA *PROMOCION Y CALIDAD ALIMENTARIA*							
	752	- LEHIATU BERRIA. II KAPITULUA. LGENF-NEKAZARITZAKO ELIKAGAIA LERROA. *LEHIATU BERRIA. CAPITULO II. LINEA FEADER-AGRO.*	6.388.740	6.071.849	95,0	6.071.849	95,0	6.071.849	95,0
		- LEHIATU BERRIA. II KAPITULUA. LGENF-NEKAZARITZAKO ELIKAGAIA LERROA. *LEHIATU BERRIA. CAPITULO II. LINEA FEADER-AGRO.*	6.894.040	10.184.009	147,7	10.168.708	147,5	10.168.708	147,5
		- LEHIATU BERRIA. V KAPITULUA. ELIKADURAKO BESTE EKOIZKIN BATZUK. *LEHIATU BERRIA. CAPITULO V. OTROS PRODUCTOS ALIMENTARIOS.*	6.700.000	3.735.985	55,8	3.735.965	55,8	3.735.965	55,8
7212		INDUSTRIA GARAPENA ETA EKINTZAILEEN LAGUNTZA *DESARROLLO INDUSTRIAL Y APOYO A EMPRENDEDORES*							
	714	SPRILUR - KAPITAL ERAGIKETETAKO TRANSF. *SPRILUR - TRANSFERENCIAS DE CAPITAL*	6.000.000	6.000.000	100,0	6.000.000	100,0	6.000.000	100,0
	752	INDARTU PROGRAMA 2019 *PROGRAMA INDARTU 2019*	6.372.599	6.232.678	97,8	6.232.678	97,8	474.722	7,4
	811	- SPRI - SPRILUREN KAPITALA HANDITZEA *SPRI - AMPLIACION DE CAPITAL SPRILUR*	11.100.000	11.100.000	100,0	11.100.000	100,0	11.100.000	100,0
		- SPRI - PARKE TEKNOLOGIKOEN KAPITAL HANDITZEA *SPRI - AMPLIACION DE CAPITAL PARQUES TECNOLOGICOS*	8.866.749	8.866.749	100,0	8.866.749	100,0	8.866.746	100,0
		- FINANTZEN EUSKAL INSTITUTUA-ENPRESENTZAKO KREDITU PROGRAMA. *INSTITUTO VASCO DE FINANZAS-PROGRAMA DE CREDITOS A EMPRESAS.*	130.000.000	130.000.000	100,0	130.000.000	100,0	130.000.000	100,0
7311		ENERGIA ETA MEATZE POLITIKA ETA GARAPENA *POLITICA Y DESARROLLO ENERGETICO Y MINERO*							

14 SEKZIOA: EKONOMIAREN GARAP., JASANGARRIT. ETA INGURUMENA
SECCION 14: DESARROLLO ECONOM., SOSTENIBILIDAD Y MED. AMBIENTE

Euroak
Euros

PROGRAMA *PROGRAMA*	CAC	PARTIDA *PARTIDA*	AURREKONTU EGUNERATUA *PRESUPUESTO ACTUALIZADO*	GASTU BAIMENAK *AUTORIZAC. DE GASTOS* ZENBATEKOA *IMPORTE*	%	GASTU DISPOSIZIOAK *DISPOSIC. DE GASTOS* ZENBATEKOA *IMPORTE*	%	AITORTUTAKO OBLIG. *OBLIG. RECONOCIDAS* ZENBATEKOA *IMPORTE*	%
	752	EFIZENTZIA ENERGETIKOENTZAT DIRU-LAGUNTZA *AYUDAS EFICIENCIA ENERGÉTICA*	15.000.000	15.000.000	100,0	7.238.703	48,3	7.218.898	48,1
7613 NAZIOARTEKOTZEA *INTERNACIONALIZACION*									
	413	SPRI - *SPRI - ACTUACIONES DE INTERNACIONALIZACION.*	6.800.000	6.800.000	100,0	6.800.000	100,0	4.129.936	60,7
		ANALIZATUA - *ANALIZADO*	386.707.044	377.199.250	97,5	368.478.556	95,3	356.120.063	92,1
		%	66,0	68,4		68,8		70,5	
		ANALIZATU GABEKOA - *RESTO SIN ANALIZAR*	199.429.037	174.311.031	87,4	167.340.293	83,9	148.714.567	74,6
		%	34,0	31,6		31,2		29,5	
		SEKZIOA GUZTIRA *TOTAL SECCION*	**586.136.081**	**551.510.281**	**94,1**	**535.818.849**	**91,4**	**504.834.629**	**86,1**
		%	**100,0**	**100,0**		**100,0**		**100,0**	

15 SEKZIOA: LURRALDE PLANGINTZA, ETXEBIZITZA ETA GARRAIOAK
SECCION 15: PLANIFICACIÓN TERRITORIAL, VIVIENDA Y TRANSPORTES

Euroak
Euros

PROGRAMA *PROGRAMA*	CAC	PARTIDA *PARTIDA*	AURREKONTU EGUNERATUA *PRESUPUESTO ACTUALIZADO*	GASTU BAIMENAK *AUTORIZAC. DE GASTOS* ZENBATEKOA *IMPORTE*	%	GASTU DISPOSIZIOAK *DISPOSIC. DE GASTOS* ZENBATEKOA *IMPORTE*	%	AITORTUTAKO OBLIG. *OBLIG. RECONOCIDAS* ZENBATEKOA *IMPORTE*	%
		LANGILE-GASTUAK GUZTIRA - *TOTAL GASTOS DE PERSONAL*	5.854.292	5.293.212	90,4	5.276.481	90,1	4.774.003	81,5
1229		COVID-19K ERAGINDAKO KRISIAREN AURKAKO NEURRIAK *MEDIDAS CONTRA LA CRISIS PROVOCADA POR EL COVID-19*							
	718	BIZKAIKO GARRAIO PARTZUERGOA, BILBOKO METROPOLI-TRENBIDEA FINANTZATZEA *CONSORCIO TRANSPORTES BIZKAIA FINANCIAR FERROCARRIL METROPOLITANO BILBAO*	6.000.000	6.000.000	100,0	6.000.000	100,0	6.000.000	100,0
4312		ETXEBIZITZA *VIVIENDA*							
	414	ALOKABIDE SA. *ALOKABIDE S.A.*	7.631.819	7.631.819	100,0	7.631.819	100,0	7.631.819	100,0
	622	ETXEBIZITZA SUSTAPENAK EROSTEA. *COMPRA PROMOCIONES DE VIVIENDA.*	2.938.044	5.221.892	177,7	5.221.892	177,7	2.283.848	77,7
	753	ETXEBIZITZAK BIRGAITZEKO DIRULAGUNTZAK 2019. BIRGAITZEKO RENOVE PLANA. *SUBENCIONES REHABILITACION VIVIENDAS 2019. PLAN RENOVE REHABILITACION.*	9.389.088	9.389.088	100,0	9.389.088	100,0	2.439.853	26,0
5131		TRENBIDEKO GARRAIOAREN AZPIEGITURA ETA KUDEAKETA *INFRAESTRUCTURA Y GESTION TRANSPORTE FERROVIARIO*							
	413	EUSKAL TRENBIDE SAREARI USTIAPENERAKO DIRU-LAGUNTZA. *SUBVENCION EXPLOTACION DE EUSKAL TRENBIDE SAREA.*	8.362.500	8.362.500	100,0	8.362.500	100,0	8.362.500	100,0
	414	EUSKO TRENBIDEAK SOZIETATEARI USTIAKETA DEFIZITERAKO DIRU-LAGUNTZA. *SUBVENCION DEFICIT EXPLOTACION EUSKO TRENBIDEAK.*	18.950.000	18.950.000	100,0	18.950.000	100,0	18.950.000	100,0
	641	EUSKAL TRENBIDE SAREARI SAILAK EGINDAKO ENKARGUA. EAEKO TRENBIDE SARE BERRIA. BEREZKO FINANTZAZIOA. *ENCARGO DEL DEPARTAMENTO A EUSKAL TRENBIDE SAREA. NUEVA RED FERROVIARIA DEL PAIS VASCO. FINANCIACION PROPIA.*	4.627.941	155.809	3,4	155.809	3,4	155.809	3,4
	713	DIRU LAGUNTZA EUSKAL TRENBIDE SAREA. *SUBVENCION DE CAPITAL EUSKAL TRENBIDE SAREA.*	36.652.078	36.652.078	100,0	36.652.078	100,0	28.652.000	78,2
	714	EUSKO TRENBIDEAK SOZIETATEAREN KAPITALEKO DIRU-LAGUNTZA. *SUBVENCION CAPITAL EUSKO TRENBIDEAK.*	12.400.000	12.400.000	100,0	12.400.000	100,0	12.400.000	100,0
5135		EAE-KO TRENBIDE SARE BERRIA-KUDEAKETA KREDITOAK *NUEVA RED FERROVIARIA EN LA CAE-CREDITOS GESTION*							
	641	- GIPUZKOAKO BIDEGUNEKO LANAK. ERDIALDEKO SEKTOREA [EZKIO ITSASO-TOLOSA]. (TARTE-GORABEHERAK: ALDAKETAK, PREZIOAK BERRIKUSTEA). *OBRAS TRAMO GUIPUZCOANO. SECTOR CENTRAL [EZKIO ITSASO-TOLOSA] (INCIDENCIAS TRAMOS: MODIFICADOS, REVISIONES DE PRECIOS).*	5.120.000	1.926.014	37,6	1.926.014	37,6	1.926.014	37,6

15 SEKZIOA: LURRALDE PLANGINTZA, ETXEBIZITZA ETA GARRAIOAK
SECCION 15: PLANIFICACIÓN TERRITORIAL, VIVIENDA Y TRANSPORTES

Euroak
Euros

PROGRAMA *PROGRAMA*	CAC	PARTIDA *PARTIDA*	AURREKONTU EGUNERATUA *PRESUPUESTO ACTUALIZADO*	GASTU BAIMENAK *AUTORIZAC. DE GASTOS* ZENBATEKOA *IMPORTE*	%	GASTU DISPOSIZIOAK *DISPOSIC. DE GASTOS* ZENBATEKOA *IMPORTE*	%	AITORTUTAKO OBLIG. *OBLIG. RECONOCIDAS* ZENBATEKOA *IMPORTE*	%
		- GIPUZKOAKO BIDEGUNEKO LANAK. EKIALDEKO SEKTOREA [TOLOSA-OIARTZUN]. (TARTE-GORABEHERAK: ALDAKETAK, PREZIOAK BERRIKUSTEA). *OBRAS TRAMO GUIPUZCOANO. SECTOR ESTE [TOLOSA-OIARTZUN]. (INCIDENCIAS TRAMOS: MODIFICADOS, REVISIONES DE PRECIOS.).*	12.288.487	8.811.811	71,7	8.811.811	71,7	8.811.811	71,7
		- ETSRI MANDATUA EAEKO TRENBIDE SARE BERRIAREN LANAK EGITEKO. *ENCOMIENDA ETS EJECUCION OBRAS NUEVA RED FERROVIARIA PV.*	50.930.720	14.344.063	28,2	14.344.063	28,2	14.344.063	28,2
5136		BILBOKO HEGOALDEKO TREN SAIHESBIDEA-KUDEAKETA K. *VARIANTE SUR FERROVIARIA DE BILBAO-C. DE GESTION*							
	641	ETSKO I FASEKO ERAIKUNTZA-PROIEKTUA (SERANTES-OLABEAGA TUNELA) ETA 2. FASEKO INFORMAZIO-AZTERLANA (BARAKALDO-BASAURI). *ENCOMIENDA A ETS PROYECTO CONSTRUCTIVO FASE I (TUNEL SERANTES-OLABEAGA) Y ESTUDIO INFORMATIVO FASE 2 (BARAKALDO-BASAURI).*	5.002.270	5.002.270	100,0	5.002.270	100,0	73.161	1,5
		ANALIZATUA - *ANALIZADO*	186.147.238	140.140.555	75,3	140.123.824	75,3	116.804.880	62,7
		%	69,5	67,4		68,7		75,0	
		ANALIZATU GABEKOA - *RESTO SIN ANALIZAR*	81.769.285	67.875.653	83,0	63.910.313	78,2	38.924.913	47,6
		%	30,5	32,6		31,3		25,0	
		SEKZIOA GUZTIRA *TOTAL SECCION*	**267.916.523**	**208.016.209**	**77,6**	**204.034.137**	**76,2**	**155.729.793**	**58,1**
		%	**100,0**	**100,0**		**100,0**		**100,0**	

EAEko ADMINISTRAZIO OROKORRA - *ADMINISTRACION GENERAL DE LA CAE*
GASTU-AURREKONTUAREN PARTIDA GARRANTZITSUEN ANALISIA 2020KO ABENDUAREN 31N
ANALISIS DE LAS PARTIDAS MAS SIGNIFICATIVAS DEL PRESUPUESTO DE GASTOS A 31 DE DICIEMBRE DE 2020
SEKZIOKAKO XEHETASUNA - *DETALLE POR SECCIONES*

16 SEKZIOA: BERDINTASUNA, JUSTIZIA ETA GIZARTE POLITIKAK
SECCION 16: IGUALDAD, JUSTICIA Y POLITICAS SOCIALES

Euroak
Euros

PROGRAMA *PROGRAMA*	CAC	PARTIDA *PARTIDA*	AURREKONTU EGUNERATUA *PRESUPUESTO ACTUALIZADO*	GASTU BAIMENAK *AUTORIZAC. DE GASTOS* ZENBATEKOA *IMPORTE*	%	GASTU DISPOSIZIOAK *DISPOSIC. DE GASTOS* ZENBATEKOA *IMPORTE*	%	AITORTUTAKO OBLIG. *OBLIG. RECONOCIDAS* ZENBATEKOA *IMPORTE*	%
		LANGILE-GASTUAK GUZTIRA - *TOTAL GASTOS DE PERSONAL*	35.769.429	35.686.594	99,8	35.666.112	99,7	35.592.491	99,5
3124 FAMILIA ETA KOMUNITATE POLITIKA *POLITICA FAMILIAR Y COMUNITARIA*									
	453	- 30/2015 DEKRETUA. SEME-ALABAK DITUZTEN FAMILIENTZAKO DIRU-LAGUNTZAK. *DECRETO 30/2015. AYUDAS ECONOMICAS A LAS FAMILIAS CON HIJOS E HIJAS.*	13.834.697	12.641.900	91,4	6.966.200	50,4	6.966.200	50,4
		- LAN- ETA FAMILIA-BIZITZA BATERAGARRI EGITEA: LANGILEENTZAT ADINGABEAK ZAINTZEKO. *CONCILIACION DE LA VIDA LABORAL Y FAMILIAR: A TRABAJADORES POR CUIDADO DE MENORES.*	16.650.965	8.115.589	48,7	6.325.135	38,0	6.324.006	38,0
		- LAN- ETA FAMILIA-BIZITZA BATERAGARRI EGITEA: AMATASUN-BAIMENAZ GOATU EZ DUTEN GURASOENTZAT. *CONCILIACION DE LA VIDA LABORAL Y FAMILIAR: A PROGENITORES QUE NO HAYAN DISFRUTADO DE LA LICENCIA DE MATERNIDAD.*	19.732.510	14.490.604	73,4	1.171.422	5,9	1.171.422	5,9
		ANALIZATUA - *ANALIZADO*	85.987.601	70.934.687	82,5	50.128.869	58,3	50.054.119	58,2
		%	54,9	54,5		47,2		48,9	
		ANALIZATU GABEKOA - *RESTO SIN ANALIZAR*	70.605.155	59.111.903	83,7	55.977.246	79,3	52.349.954	74,1
		%	45,1	45,5		52,8		51,1	
		SEKZIOA GUZTIRA *TOTAL SECCION*	**156.592.756**	**130.046.589**	**83,0**	**106.106.115**	**67,8**	**102.404.073**	**65,4**
		%	**100,0**	**100,0**		**100,0**		**100,0**	

EAEko ADMINISTRAZIO OROKORRA - *ADMINISTRACION GENERAL DE LA CAE*
GASTU-AURREKONTUAREN PARTIDA GARRANTZITSUEN ANALISIA 2020KO ABENDUAREN 31N
ANALISIS DE LAS PARTIDAS MAS SIGNIFICATIVAS DEL PRESUPUESTO DE GASTOS A 31 DE DICIEMBRE DE 2020
SEKZIOKAKO XEHETASUNA - *DETALLE POR SECCIONES*

54 SEKZIOA: HERRI KONTUEN EUSKAL EPAITEGIA
SECCION 54: TRIBUNAL VASCO DE CUENTAS PUBLICAS

Euroak
Euros

PROGRAMA *PROGRAMA*	CAC	PARTIDA *PARTIDA*	AURREKONTU EGUNERATUA *PRESUPUESTO ACTUALIZADO*	GASTU BAIMENAK *AUTORIZAC. DE GASTOS* ZENBATEKOA *IMPORTE*	%	GASTU DISPOSIZIOAK *DISPOSIC. DE GASTOS* ZENBATEKOA *IMPORTE*	%	AITORTUTAKO OBLIG. *OBLIG. RECONOCIDAS* ZENBATEKOA *IMPORTE*	%
1112 HERRI KONTUEN EUSKAL EPAITEGIA *TRIBUNAL VASCO DE CUENTAS PUBLICAS*									
	418	AURREKONT.EAEREN OROKORRETAN DITUZTEN ZPEEI *A EEDDPP CUYOS PPTOS. SE INCORPORAN EN GRALES.CAE*	7.806.445	7.806.445	100,0	7.806.445	100,0	7.806.445	100,0
		ANALIZATUA - *ANALIZADO*	7.806.445	7.806.445	100,0	7.806.445	100,0	7.806.445	100,0
		%	98,5	98,5		98,5		98,5	
		ANALIZATU GABEKOA - *RESTO SIN ANALIZAR*	119.870	119.870	100,0	119.870	100,0	119.870	100,0
		%	1,5	1,5		1,5		1,5	
		SEKZIOA GUZTIRA *TOTAL SECCION*	**7.926.315**	**7.926.315**	**100,0**	**7.926.315**	**100,0**	**7.926.315**	**100,0**
		%	**100,0**	**100,0**		**100,0**		**100,0**	

EAEko ADMINISTRAZIO OROKORRA - *ADMINISTRACION GENERAL DE LA CAE*
GASTU-AURREKONTUAREN PARTIDA GARRANTZITSUEN ANALISIA 2020KO ABENDUAREN 31N
ANALISIS DE LAS PARTIDAS MAS SIGNIFICATIVAS DEL PRESUPUESTO DE GASTOS A 31 DE DICIEMBRE DE 2020
SEKZIOKAKO XEHETASUNA - *DETALLE POR SECCIONES*

90 SEKZIOA: ZOR PUBLIKOA
SECCION 90: DEUDA PUBLICA

Euroak
Euros

PROGRAMA *PROGRAMA*	CAC	PARTIDA *PARTIDA*	AURREKONTU EGUNERATUA *PRESUPUESTO ACTUALIZADO*	GASTU BAIMENAK *AUTORIZAC. DE GASTOS* ZENBATEKOA *IMPORTE*	%	GASTU DISPOSIZIOAK *DISPOSIC. DE GASTOS* ZENBATEKOA *IMPORTE*	%	AITORTUTAKO OBLIG. *OBLIG. RECONOCIDAS* ZENBATEKOA *IMPORTE*	%
0111 ZOR PUBLIKOA *DEUDA PUBLICA*									
	311	BARNE ZOR PUBLIKOAREN EPE LABURREKO INTERESAK *INTERESES A CORTO PLAZO DE DEUDA PUBLICA INTERIOR*	97.011.144	96.699.419	99,7	96.699.419	99,7	96.699.419	99,7
	331	KREDITU-ERAKUNDEEKIKO ZORREN EPE LABURREKO INT. *A CORTO PLAZO CON ENTIDADES DE CREDITO*	49.340.762	44.899.892	91,0	44.899.892	91,0	44.899.892	91,0
	341	JASAP. ETA ANTZEKO JAULKPENAK FORMALIZATZEKO GAST. *GASTOS FORMALIZACION EMPRESTITOS Y EMISIO. ANALO.*	5.725.711	4.200.293	73,4	4.200.293	73,4	4.200.293	73,4
	911	EPE LABURREKO BARNE ZOR PUBLIKOA: OBLIG.ETA BONOAK *DEUDA PUBLICA INTERIOR A C/PLAZO, OBLIGA. Y BONOS*	81.330.000	81.330.000	100,0	81.330.000	100,0	81.330.000	100,0
	931	KREDITU-ERAKUNDEEN MAILEGUAK, EPE LABURRERA *PRESTAMOS A CORTO PLAZO DE ENTIDADES DE CREDITO*	632.990.687	604.959.597	95,6	604.959.597	95,6	604.959.597	95,6
		ANALIZATUA - *ANALIZADO*	866.398.304	832.089.200	96,0	832.089.200	96,0	832.089.200	96,0
		%	100,0	100,0		100,0		100,0	
		ANALIZATU GABEKOA - *RESTO SIN ANALIZAR*	117.000	22.872	19,5	22.872	19,5	17.154	14,7
		%	0,0	0,0		0,0		0,0	
		SEKZIOA GUZTIRA *TOTAL SECCION*	**866.515.304**	**832.112.072**	**96,0**	**832.112.072**	**96,0**	**832.106.354**	**96,0**
		%	**100,0**	**100,0**		**100,0**		**100,0**	

EAEko ADMINISTRAZIO OROKORRA - *ADMINISTRACION GENERAL DE LA CAE*
GASTU-AURREKONTUAREN PARTIDA GARRANTZITSUEN ANALISIA 2020KO ABENDUAREN 31N
ANALISIS DE LAS PARTIDAS MAS SIGNIFICATIVAS DEL PRESUPUESTO DE GASTOS A 31 DE DICIEMBRE DE 2020
SEKZIOKAKO XEHETASUNA - *DETALLE POR SECCIONES*

Euroak
Euros

95 SEKZIOA: ERAKUNDEEN BALIABIDEAK ETA KONPROMISOAK
SECCION 95: RECURSOS Y COMPROMISOS INSTITUCIONALES

PROGRAMA *PROGRAMA*	CAC	PARTIDA *PARTIDA*	AURREKONTU EGUNERATUA *PRESUPUESTO ACTUALIZADO*	GASTU BAIMENAK *AUTORIZAC. DE GASTOS* ZENBATEKOA *IMPORTE*	%	GASTU DISPOSIZIOAK *DISPOSIC. DE GASTOS* ZENBATEKOA *IMPORTE*	%	AITORTUTAKO OBLIG. *OBLIG. RECONOCIDAS* ZENBATEKOA *IMPORTE*	%
9119	BESTELAKO FINANTZA-HARR.,EUSKAL ALOR PUBLIKOAREKI *OTRAS RELACIONES FINANCIERAS CON SEC. PUBLI. VASC*								
	421	EGOKITZAPENERAKO FUNTS OROKORRA. *FONDO GENERAL DE AJUSTE.*	64.450.996	39.786.218	61,7	39.786.218	61,7	39.786.218	61,7
		ANALIZATUA - *ANALIZADO*	64.450.996	39.786.218	61,7	39.786.218	61,7	39.786.218	61,7
		%	100,0	97,3		97,3		97,3	
		ANALIZATU GABEKOA - *RESTO SIN ANALIZAR*	0	1.110.890	-	1.110.890	-	1.110.890	-
		%	0,0	2,7		2,7		2,7	
		SEKZIOA GUZTIRA *TOTAL SECCION*	**64.450.996**	**40.897.108**	**63,5**	**40.897.108**	**63,5**	**40.897.108**	**63,5**
		%	**100,0**	**100,0**		**100,0**		**100,0**	

EAEko ADMINISTRAZIO OROKORRA - *ADMINISTRACION GENERAL DE LA CAE*
GASTU-AURREKONTUAREN PARTIDA GARRANTZITSUEN ANALISIA 2020KO ABENDUAREN 31N
ANALISIS DE LAS PARTIDAS MAS SIGNIFICATIVAS DEL PRESUPUESTO DE GASTOS A 31 DE DICIEMBRE DE 2020
SEKZIOKAKO XEHETASUNA - *DETALLE POR SECCIONES*

99 SEKZIOA: HAINBAT SAIL
SECCION 99: DIVERSOS DEPARTAMENTOS

Euroak
Euros

PROGRAMA *PROGRAMA*	CAC	PARTIDA *PARTIDA*	AURREKONTU EGUNERATUA *PRESUPUESTO ACTUALIZADO*	GASTU BAIMENAK *AUTORIZAC. DE GASTOS* ZENBATEKOA *IMPORTE*	%	GASTU DISPOSIZIOAK *DISPOSIC. DE GASTOS* ZENBATEKOA *IMPORTE*	%	AITORTUTAKO OBLIG. *OBLIG. RECONOCIDAS* ZENBATEKOA *IMPORTE*	%
		LANGILE-GASTUAK GUZTIRA - *TOTAL GASTOS DE PERSONAL*	2.280.250	0	0,0	0	0,0	0	0,0
		ANALIZATUA - *ANALIZADO*	2.280.250	0	0,0	0	0,0	0	0,0
		%	27,0	-		-		-	
		ANALIZATU GABEKOA - *RESTO SIN ANALIZAR*	6.166.874	0	0,0	0	0,0	0	0,0
		%	73,0	-		-		-	
		SEKZIOA GUZTIRA *TOTAL SECCION*	**8.447.124**	**0**	**0,0**	**0**	**0,0**	**0**	**0,0**
		%	**100,0**	**-**		**-**		**-**	

EAEko ADMINISTRAZIO OROKORRA
SARRERA-AURREKONTUAREN BURUTZE GRADUA
Laburpen orokorra

ADMINISTRACIÓN GENERAL DE LA CAE
GRADO DE EJECUCIÓN DEL PRESUPUESTO DE INGRESOS
Resumen general

2020ko AURREKONTUA - PRESUPUESTO 2020

SARRERA-AURREKONTUAREN BURUTZE GRADUA- GRADO DE EJECUCIÓN DEL PRESUPUESTO DE INGRESOS

SARREREN JATORRIA - ORIGEN DE LOS INGRESOS

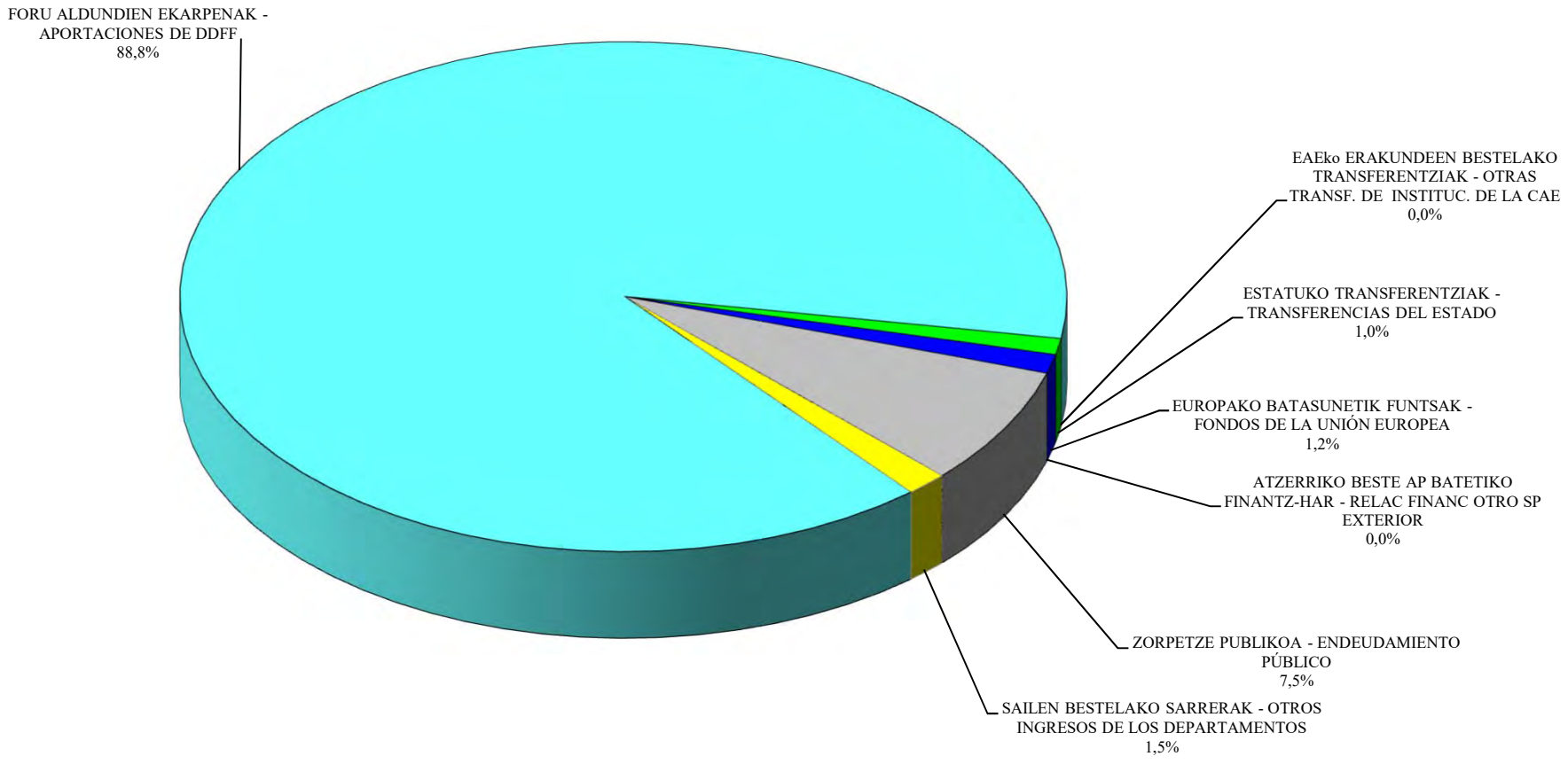

EAEko ADMINISTRAZIO OROKORRA - *ADMINISTRACION GENERAL DE LA CAE*

SARRERA-AURREKONTUAREN BURUTZE GRADUA 2020KO ABENDUAREN 31N

GRADO DE EJECUCION DEL PRESUPUESTO DE INGRESOS A 31 DE DICIEMBRE DE 2020

LABURPEN OROKORRA - *RESUMEN GENERAL*

Milaka euro

Miles de euros

KONTZEPTUA *CONCEPTO*	AURREKONTU EGUNERATUA *PRESUPUESTO ACTUALIZADO*	AITORTUTAKO ESKUBIDEAK *DERECHOS RECONOCIDOS*				BILDUTAKOA *RECAUDACIÓN*			
		ZENBATEK. *IMPORTE*	EGUN.% *%ACTUAL*	AURR. HIL. *MES ANT.*	AURR. URT. *AÑO ANT.*	ZENBATEK. *IMPORTE*	EGUN.% *%ACTUAL*	AURR. HIL. *MES ANT.*	AURR. URT. *AÑO ANT.*
FORU ALDUNDIEN EKARPENA *APORTACION DE LAS DIPUTACIONES FORALES*	10.473.247	9.217.812	88,0	75,9	102,1	8.929.428	85,3	75,9	100,6
EAEKO ERAKUNDEEN BESTELAKO TRANSF. *OTRAS TRANSF. DE INSTITUCIONES DE LA CAE*	79	86	109,9	109,9	-	86	109,9	109,9	-
ESTATUKO TRANSFERENTZIAK *TRANSFERENCIAS DEL ESTADO*	120.393	690.926	573,9	407,2	39,0	673.675	559,6	402,8	34,5
EUROPAKO BATASUNETIK FUNTSAK *FONDOS DE LA UNION EUROPEA*	141.682	92.606	65,4	57,3	64,6	92.606	65,4	57,3	64,6
ZORPETZE PUBLIKOA *ENDEUDAMIENTO PUBLICO*	886.311	2.092.610	236,1	210,2	69,1	2.092.610	236,1	210,2	69,1
SEKZIOEN BESTELAKO SARRERAK *OTROS INGRESOS DE LAS SECCIONES*	179.113	228.101	127,4	94,4	120,7	194.393	108,5	67,1	101,2
GERAKIN GABE AURREKONTUA GUZTIRA *TOTAL PRESUPUESTO SIN REMANENTES*	11.800.824	12.322.142	104,4	89,4	97,8	11.982.799	101,5	89,1	96,1
DIRUZAINTZAKO GERAKINAK *REMANENTES DE TESORERIA*	432.801								
GUZTIRA ***TOTAL***	**12.233.625**	**12.322.142**				**11.982.799**			

2020ko AURREKONTUA - PRESUPUESTO 2020

SARRERA-AURREKONTUAREN BURUTZE GRADUA- GRADO DE EJECUCIÓN DEL PRESUPUESTO DE INGRESOS

LABURPEN OROKORRA - RESUMEN GENERAL

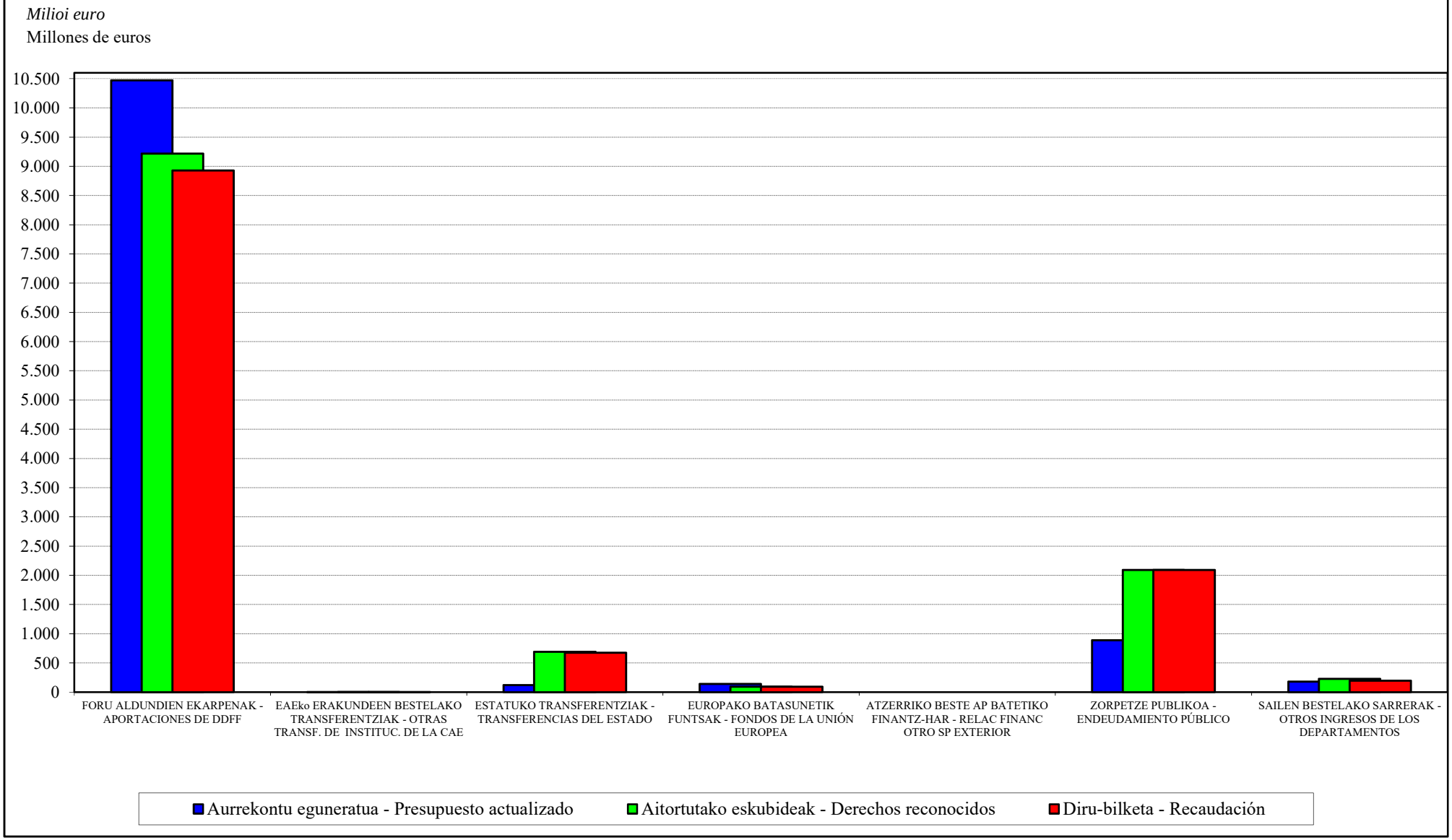

EAEko ADMINISTRAZIO OROKORRA
SARRERA-AURREKONTUAREN BURUTZE GRADUA
Sekzioen bestelako sarreren laburpena

ADMINISTRACIÓN GENERAL DE LA CAE
GRADO DE EJECUCIÓN DEL PRESUPUESTO DE INGRESOS
Resumen de otros ingresos de las secciones

EAEko ADMINISTRAZIO OROKORRA - *ADMINISTRACION GENERAL DE LA CAE*
SARRERA-AURREKONTUAREN BURUTZE GRADUA 2020KO ABENDUAREN 31N -
GRADO DE EJECUCION DEL PRESUPUESTO DE INGRESOS A 31 DE DICIEMBRE DE 2020
SEKZIOEN BESTELAKO SARRERAK - *OTROS INGRESOS DE LAS SECCIONES*

Milaka euro

Miles de euros

	SEKZIOA *SECCION*	AURREKONTU EGUNERATUA *PRESUPUESTO ACTUALIZADO*	AITORTUTAKO ESKUBIDEAK *DERECHOS RECONOCIDOS*				BILDUTAKOA *RECAUDACIÓN*			
			ZENBATEK. *IMPORTE*	EGUN.% *%ACTUAL*	AURR. HIL. *MES ANT.*	AURR. URT. *AÑO ANT.*	ZENBATEK. *IMPORTE*	EGUN.% *%ACTUAL*	AURR. HIL. *MES ANT.*	AURR. URT. *AÑO ANT.*
01	JAURLARITZAREN LEHENDAKARITZA *LEHENDAKARITZA-PRESIDENCIA DEL GOBIERNO*	29	1.204	4223,3	4198,3	98,7	1.204	4223,3	4198,3	98,7
02	GOBERNANTZA PUBLIKOA ETA AUTOGOBERNUA *GOBERNANZA PUBLICA Y AUTOGOBIERNO*	1.140	873	76,6	70,3	62,5	863	75,8	70,3	62,3
03	EKONOMIAREN GARAPENA ETA AZPIEGITURAK *DESARROLLO ECONOMICO E INFRAESTRUCTURAS*	19.851	8.814	44,4	42,6	150,9	8.465	42,6	42,6	107,3
04	ENPLEGUA ETA GIZARTE POLITIKAK *EMPLEO Y POLITICAS SOCIALES*	2.367	1.599	67,6	67,6	116,3	1.599	67,6	67,6	105,9
05	INGURUMENA, LURRALDE PLANGINTZA ETA ETXEBIZITZA *MEDIO AMBIENTE, PLANIFICAC.TERRITORIAL Y VIVIENDA*	11.408	5.755	50,4	50,4	121,9	5.754	50,4	50,4	107,0
06	EKONOMIA ETA OGASUNA *ECONOMIA Y HACIENDA*	8.410	9.735	115,8	87,8	118,8	4.515	53,7	33,8	64,9
07	HEZKUNTZA *EDUCACION*	69.291	66.347	95,8	82,0	107,6	66.270	95,6	81,9	107,4
08	OSASUNA *SALUD*	1.353	4.714	348,5	336,0	177,8	4.648	343,6	331,1	171,6
09	TURISMOA, MERKATARITZA ETA KONTSUMOA *TURISMO, COMERCIO Y CONSUMO*	682	1.499	219,9	139,6	308,8	918	134,7	126,1	293,0
10	KULTURA ETA HIZKUNTZA POLITIKA *CULTURA Y POLITICA LINGÜISTICA*	191	247	129,4	93,0	51,6	239	125,3	91,2	51,2
11	SEGURTASUNA *SEGURIDAD*	31.957	38.789	121,4	94,6	139,8	23.522	73,6	64,7	89,5
12	LANA ETA JUSTIZIA *TRABAJO Y JUSTICIA*	2.435	1.406	57,7	57,5	160,5	1.406	57,7	57,5	112,8
13	LANA ETA ENPLEGUA *TRABAJO Y EMPLEO*	0	997	-	-	-	504	-	-	-
14	EKONOMIAREN GARAP., JASANGARRIT. ETA INGURUMENA *DESARROLLO ECONOM., SOSTENIBILIDAD Y MED. AMBIENTE*	30.000	75.361	251,2	-	-	66.272	220,9	-	-

EAEko ADMINISTRAZIO OROKORRA - *ADMINISTRACION GENERAL DE LA CAE*
SARRERA-AURREKONTUAREN BURUTZE GRADUA 2020KO ABENDUAREN 31N -
GRADO DE EJECUCION DEL PRESUPUESTO DE INGRESOS A 31 DE DICIEMBRE DE 2020
SEKZIOEN BESTELAKO SARRERAK - *OTROS INGRESOS DE LAS SECCIONES*

Milaka euro

Miles de euros

	SEKZIOA *SECCION*	AURREKONTU EGUNERATUA *PRESUPUESTO ACTUALIZADO*	AITORTUTAKO ESKUBIDEAK *DERECHOS RECONOCIDOS*				BILDUTAKOA *RECAUDACIÓN*			
			ZENBATEK. *IMPORTE*	EGUN.% *%ACTUAL*	AURR. HIL. *MES ANT.*	AURR. URT. *AÑO ANT.*	ZENBATEK. *IMPORTE*	EGUN.% *%ACTUAL*	AURR. HIL. *MES ANT.*	AURR. URT. *AÑO ANT.*
15	LURRALDE PLANGINTZA, ETXEBIZITZA ETA GARRAIOAK *PLANIFICACIÓN TERRITORIAL, VIVIENDA Y TRANSPORTES*	0	9.585	-	-	-	7.264	-	-	-
16	BERDINTASUNA, JUSTIZIA ETA GIZARTE POLITIKAK *IGUALDAD, JUSTICIA Y POLITICAS SOCIALES*	0	1.177	-	-	-	950	-	-	-
	GUZTIRA ***TOTAL***	**179.113**	**228.101**	**127,4**	**94,4**	**120,7**	**194.393**	**108,5**	**67,1**	**101,2**

2020ko AURREKONTUA - PRESUPUESTO 2020

SARRERA-AURREKONTUAREN BURUTZE GRADUA- GRADO DE EJECUCIÓN DEL PRESUPUESTO DE INGRESOS

SEKZIOEN BESTELAKO SARRERAK - OTROS INGRESOS POR SECCIONES

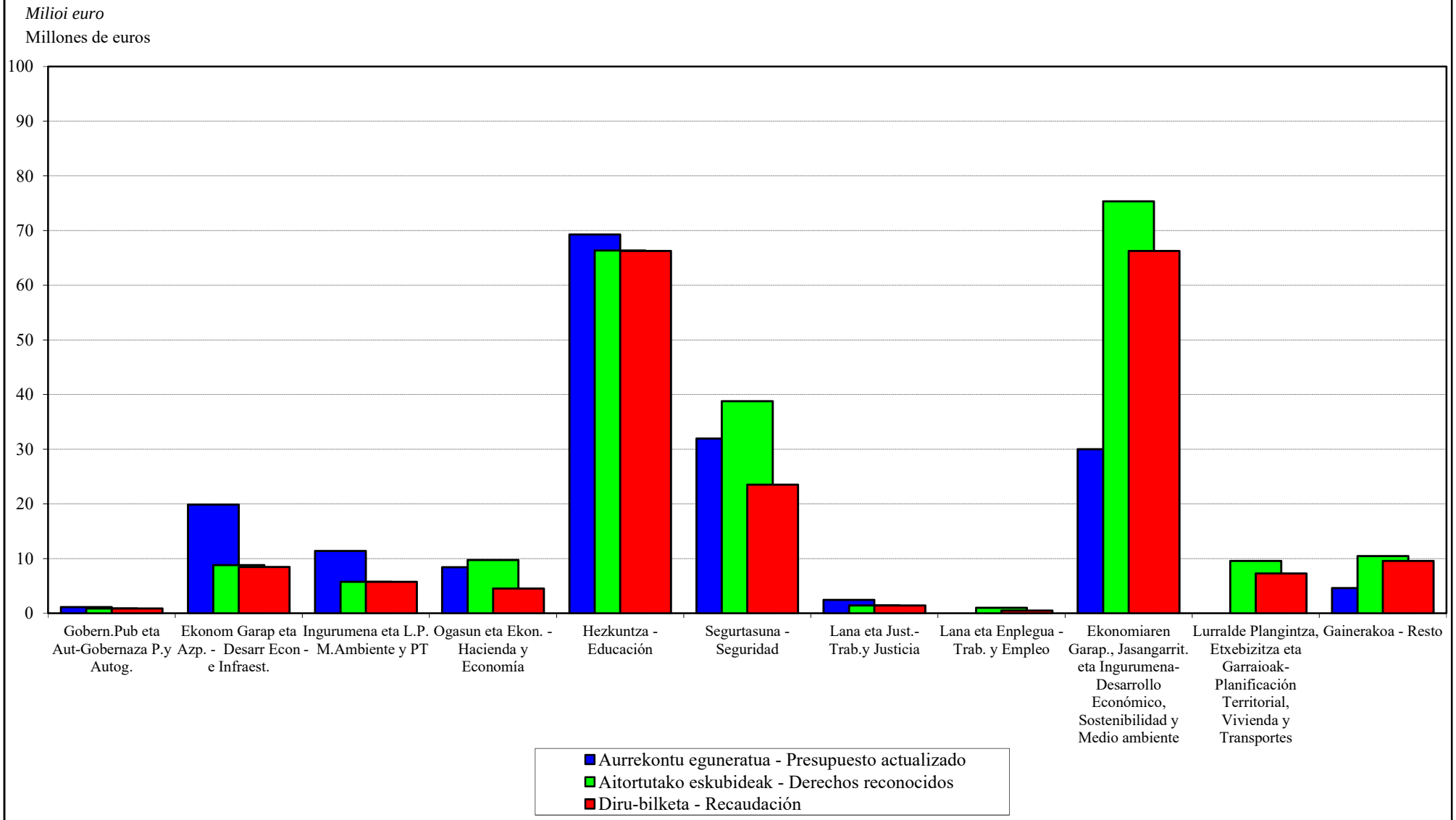

EAEko ADMINISTRAZIO OROKORRA
SARRERA-AURREKONTUAREN PARTIDA GARRANTZITSUENEN ANALISIA
Laburpen orokorra

ADMINISTRACIÓN GENERAL DE LA CAE
ANÁLISIS DE LAS PARTIDAS MÁS IMPORTANTES DEL PRESUPUESTO DE INGRESOS
Resumen general

EAEko ADMINISTRAZIO OROKORRA - *ADMINISTRACION GENERAL DE LA CAE*
SARRERA-AURREKONTUAREN PARTIDA GARRANTZITSUEN ANALISIA 2020KO ABENDUAREN 31N
ANALISIS DE LAS PARTIDAS MAS SIGNIFICATIVAS DEL PRESUPUESTO DE INGRESOS A 31 DE DICIEMBRE DE 2020
LABURPEN OROKORRA - *RESUMEN GENERAL*

Euroak
Euros

	AURREKONTU EGUNERATUA *PRESUPUESTO ACTUALIZADO*	AITORTUTAKO ESKUBIDEAK *DERECHOS RECONOCIDOS*			
		BORONDATEZKO ALDIA *PERIODO VOLUNTARIO*		EXEKUZIO ALDIA *PERIODO EJECUTIVO*	
		ZENBATEKOA *IMPORTE*	%	ZENBATEKOA *IMPORTE*	%
ANALIZATUA GUZTIRA *TOTAL ANALIZADO*	11.720.047.491	12.197.864.390	104,1	14.997.735	0,1
%	99,3	99,2		68,0	
GAINERAKO PARTIDAK, ANALIZATU GABEKOAK *RESTO PARTIDAS SIN ANALIZAR*	80.776.733	102.238.466	126,6	7.041.775	8,7
%	0,7	0,8		32,0	
GERAKIN GABE AURREKONTUA GUZTIRA *TOTAL PRESUPUESTO SIN REMANENTES*	11.800.824.225	12.300.102.856	104,2	22.039.510	0,2
%	96,5	100,0		100,0	
DIRUZAINTZAKO GERAKINAK *REMANENTES DE TESORERIA*	432.800.901				
AURREKONTUA GUZTIRA *TOTAL PRESUPUESTO*	**12.233.625.126**	**12.300.102.856**	**100,5**	**22.039.510**	**0,2**
%	**100,0**	**100,0**		**100,0**	

EAEko ADMINISTRAZIO OROKORRA
SARRERA-AURREKONTUAREN PARTIDA GARRANTZITSUENEN ANALISIA
Sekziokako xehetasuna

ADMINISTRACIÓN GENERAL DE LA CAE
ANÁLISIS DE LAS PARTIDAS MÁS IMPORTANTES DEL PRESUPUESTO DE INGRESOS
Detalle por secciones

EAEko ADMINISTRAZIO OROKORRA - *ADMINISTRACION GENERAL DE LA CAE*
SARRERA-AURREKONTUAREN PARTIDA GARRANTZITSUEN ANALISIA 2020KO ABENDUAREN 31N
ANALISIS DE LAS PARTIDAS MAS SIGNIFICATIVAS DEL PRESUPUESTO DE INGRESOS A 31 DE DICIEMBRE DE 2020
SEKZIOKAKO XEHETASUNA - *DETALLE POR SECCIONES*

Euroak
Euros

SEKZIO / PROGRAMA *SECCION / PROGRAMA*	CAC	PARTIDA *PARTIDA*	AURREKONTU EGUNERATUA *PRESUPUESTO ACTUALIZADO*	AITORTUTAKO ESKUBIDEAK *DERECHOS RECONOCIDOS*			
				BORONDATEZKO ALDIA *PERIODO VOLUNTARIO*		EXEKUZIO ALDIA *PERIODO EJECUTIVO*	
				ZENBATEKOA *IMPORTE*	%	ZENBATEKOA *IMPORTE*	%
03 SEKZIOA: EKONOMIAREN GARAPENA ETA AZPIEGITURAK ***SECCION 03: DESARROLLO ECONOMICO E INFRAESTRUCTURAS***							
72120 INDUSTRIA GARAPENA ETA EKINTZAILEEN LAGUNTZA *DESARROLLO INDUSTRIAL Y APOYO A EMPRENDEDORES*							
	823	GAUZATU ETA BIDERATU-INDUSTRIAKO ITZULERAK. *REINTEGROS GAUZATU Y BIDERATU DE INDUSTRIA.*	5.350.000	1.380.577	25,8	11.915	0,2
05 SEKZIOA: INGURUMENA, LURRALDE PLANGINTZA ETA ETXEBIZITZA ***SECCION 05: MEDIO AMBIENTE, PLANIFICAC.TERRITORIAL Y VIVIENDA***							
43120 ETXEBIZITZA *VIVIENDA*							
	321	HIGIEZINEN ALOKAIRUA *ARRENDAMIENTO DE INMUEBLES*	8.400.000	1.861.989	22,2	0	0,0
06 SEKZIOA: EKONOMIA ETA OGASUNA ***SECCION 06: ECONOMIA Y HACIENDA***							
63110 FINANTZA-POLITIKA *POLITICA FINANCIERA*							
	391	PREMIAMENDUZKO ERREKARGUAK *RECARGO DE APREMIO*	500.000	0	0,0	5.003.865	*
07 SEKZIOA: HEZKUNTZA ***SECCION 07: EDUCACION***							
42310 HEZKUNTZA SUSTAPENA *PROMOCION EDUCATIVA*							
	393	ZENTRUEN SARRERAK *INGRESOS CENTROS*	36.862.445	36.862.445	100,0	0	0,0
11 SEKZIOA: SEGURTASUNA ***SECCION 11: SEGURIDAD***							
22210 TRAFIKOA *TRAFICO*							

Euroak
Euros

SEKZIO / PROGRAMA *SECCION / PROGRAMA*	CAC	PARTIDA *PARTIDA*	AURREKONTU EGUNERATUA *PRESUPUESTO ACTUALIZADO*	AITORTUTAKO ESKUBIDEAK *DERECHOS RECONOCIDOS* BORONDATEZKO ALDIA *PERIODO VOLUNTARIO* ZENBATEKOA *IMPORTE*	%	EXEKUZIO ALDIA *PERIODO EJECUTIVO* ZENBATEKOA *IMPORTE*	%
	391	- ISUNAK ETA TRAFIKOKO ZIGORRAK. *MULTAS Y SANCIONES DE TRAFICO.*	16.000.000	11.395.458	71,2	7.227.946	45,2
		- RADAR FINKOKO TRAFIKO ZIGORRAK ETA ONESPENAK. *MULTAS Y SANCIONES DE TRAFICO DE RADAR FIJO.*	7.500.000	7.897.672	105,3	2.754.009	36,7
14 SEKZIOA: EKONOMIAREN GARAP., JASANGARRIT. ETA INGURUMENA ***SECCION 14: DESARROLLO ECONOM., SOSTENIBILIDAD Y MED. AMBIENTE***							
54130 TEKNOLOGIA *TECNOLOGIA*							
	814	ITZULERAK - FEI *REINTEGROS IVF*	30.000.000	30.000.000	100,0	0	0,0
73110 ENERGIA ETA MEATZE POLITIKA ETA GARAPENA *POLITICA Y DESARROLLO ENERGETICO Y MINERO*							
	511	EVE DIRU SARRERAK *INGRESOS EVE*	0	26.005.162		0	
15 SEKZIOA: LURRALDE PLANGINTZA, ETXEBIZITZA ETA GARRAIOAK ***SECCION 15: PLANIFICACIÓN TERRITORIAL, VIVIENDA Y TRANSPORTES***							
43120 ETXEBIZITZA *VIVIENDA*							
	321	HIGIEZINEN ALOKAIRUA *ARRENDAMIENTO DE INMUEBLES*	0	5.949.893		0	
90 SEKZIOA: ZOR PUBLIKOA ***SECCION 90: DEUDA PUBLICA***							
01110 ZOR PUBLIKOA *DEUDA PUBLICA*							
	911	E. LUZEKO BARNE ZOR PUBLIKOA, OBLIG. ETA BONOAK *DEUDA PUBLICA INTERIOR A L/PLAZO, OBLIGA. Y BONOS*	886.310.764	1.722.610.415	194,4	0	0,0
	931	MAILEGUAK *PRESTAMOS*	0	370.000.000		0	

EAEko ADMINISTRAZIO OROKORRA - *ADMINISTRACION GENERAL DE LA CAE*
SARRERA-AURREKONTUAREN PARTIDA GARRANTZITSUEN ANALISIA 2020KO ABENDUAREN 31N
ANALISIS DE LAS PARTIDAS MAS SIGNIFICATIVAS DEL PRESUPUESTO DE INGRESOS A 31 DE DICIEMBRE DE 2020
SEKZIOKAKO XEHETASUNA - *DETALLE POR SECCIONES*

Euroak
Euros

SEKZIO / PROGRAMA *SECCION / PROGRAMA*	CAC	PARTIDA *PARTIDA*	AURREKONTU EGUNERATUA *PRESUPUESTO ACTUALIZADO*	AITORTUTAKO ESKUBIDEAK *DERECHOS RECONOCIDOS*			
				BORONDATEZKO ALDIA *PERIODO VOLUNTARIO*		EXEKUZIO ALDIA *PERIODO EJECUTIVO*	
				ZENBATEKOA *IMPORTE*	%	ZENBATEKOA *IMPORTE*	%
95 SEKZIOA: ERAKUNDEEN BALIABIDEAK ETA KONPROMISOAK ***SECCION 95: RECURSOS Y COMPROMISOS INSTITUCIONALES***							
91110	FORU ALDUNDIEN EKARPENAK *APORTACIONES DE LAS DIPUTACIONES FORALES*						
	421	ARABAKO FORU ALDUNDITIK *DE LA DIPUTACION FORAL DE ALAVA*					
		- EKARPEN OROKORRA *APORTACION GENERAL*	1.581.873.767	1.392.942.798	88,1	0	0,0
		- EKARPEN BEREZIA. ERTZAINTZA *APORTACION ESPECIFICA. POLICIA AUTONOMA*	7.206.170	6.624.493	91,9	0	0,0
		- EKARPEN BEREZIA. FINANTZAKETA BERRIA. *APORTACION ESPECIFICA. NUEVA FINANCIACION.*	36.941.593	33.959.691	91,9	0	0,0
		- EKARPEN BEREZIA. ESKUMEN BERRIAK. *APORTACION ESPECIFICA. NUEVAS COMPETENCIAS.*	77.975.766	66.188.390	84,9	0	0,0
	421	GIPUZKOAKO FORU ALDUNDITIK *DE LA DIPUTACION FORAL DE GIPUZKOA*					
		- EKARPEN OROKORRA *APORTACION GENERAL*	3.241.528.666	2.854.376.944	88,1	0	0,0
		- EKARPEN BEREZIA. ERTZAINTZA *APORTACION ESPECIFICA. POLICIA AUTONOMA*	14.766.669	13.574.714	91,9	0	0,0
		- EKARPEN BEREZIA. FINANTZAKETA BERRIA. *APORTACION ESPECIFICA. NUEVA FINANCIACION.*	75.699.614	69.589.188	91,9	0	0,0
		- EKARPEN BEREZIA. ESKUMEN BERRIAK. *APORTACION ESPECIFICA. NUEVAS COMPETENCIAS.*	159.785.621	135.631.279	84,9	0	0,0
	421	BIZKAIKO FORU ALDUNDITIK *DE LA DIPUTACION FORAL DE BIZKAIA*					
		- EKARPEN OROKORRA *APORTACION GENERAL*	4.899.239.036	4.314.098.806	88,1	0	0,0
		- EKARPEN BEREZIA. ERTZAINTZA *APORTACION ESPECIFICA. POLICIA AUTONOMA*	22.318.311	20.516.793	91,9	0	0,0
		- EKARPEN BEREZIA. FINANTZAKETA BERRIA. *APORTACION ESPECIFICA. NUEVA FINANCIACION.*	114.412.223	105.176.941	91,9	0	0,0

Euroak
Euros

SEKZIO / PROGRAMA *SECCION / PROGRAMA*	CAC	PARTIDA *PARTIDA*	AURREKONTU EGUNERATUA *PRESUPUESTO ACTUALIZADO*	AITORTUTAKO ESKUBIDEAK *DERECHOS RECONOCIDOS* BORONDATEZKO ALDIA *PERIODO VOLUNTARIO* ZENBATEKOA *IMPORTE*	%	EXEKUZIO ALDIA *PERIODO EJECUTIVO* ZENBATEKOA *IMPORTE*	%
		- EKARPEN BEREZIA. ESKUMEN BERRIAK. *APORTACION ESPECIFICA. NUEVAS COMPETENCIAS.*	241.499.623	204.992.806	84,9	0	0,0
92110		ESPAINIAKO ALOR PUBLIKOAREKIKO FINANTZA-HARREMANA *RELACIONES FINANCIERAS CON SECTOR PUBLICO ESPAÑOL*					
	431	ESTATUKO ADMINISTRAZIO ZENTRALETIK *DE LA ADMINISTRACION CENTRAL DEL ESTADO*					
		- ERTZAINTZAREN KOTIZAZIO GEHIGARRIAREN KOSTURAKO FINANTZA-LANKIDETZA. *COLABORACION FINANCIERA EN EL COSTE DE LA COTIZACION ADICIONAL DE LA ERTZAINTZA.*	19.375.150	17.849.325	92,1	0	0,0
		- COVID-19REN ONDORIOZKO BEHARRREI ERANTZUTEA *ATENDER NECESIDADES DERIVADAS DEL COVID-19*	0	16.060.936		0	
		- EGF-REN DIRU-SARREREN PARTAIDETZA, EMPLEGU-POLITIKA AKTIBOENTZAKO *PARTICIPACIÓN EN INGRESOS DEL FSE PARA LAS POLÍTICAS ACTIVAS DE EMPLEO*	0	21.495.562		0	
		- GENERO-INDARKERIAREN ALORREKO ESTATU-ITUNEAN PARTAIDETZA *PARTIC. PACTO DE ESTADO CONTRA LA VIOLENCIA DE GÉNERO*	0	6.655.290		0	
		- COVID-19 FUNTSA, 1. TARTEA, OSASUN-GASTUA *FONDO COVID-19, TRAMO 1 GASTO SANITARIO*	0	328.630.880		0	
		- COVID-19 FUNTSA, 1. TARTEA, HEZKUNTZA-GASTUA *FONDO COVID-19, TRAMO 3 GASTO EN EDUCACIÓN*	0	87.230.700		0	
		- COVID-19 FUNTSA, 2. TARTEA, OSASUN-GATUA *FONDO COVID-19, TRAMO 2 GASTO SANITARIO*	0	152.317.210		0	
		- OSASUN SITEMA NAZIONALAREN ERAGINKORT. ETA IRAUNKORT. HOBETZEKO NEURRIAK *MEDIDAS PARA MEJORAR LA EFICIENC. Y SOSTENIB. DEL SISTEMA NACIONAL DE SALUD*	0	5.758.346		0	
	731	ESTATUKO ADMINISTRAZIO ZENTRALETIK *DE LA ADMINISTRACION CENTRAL DEL ESTADO*					
		- EAE-KO TRENBIDE SARE BERRIA-KUDEAKETA KREDITOAK. *NUEVA RED FERROVIARIA EN LA CAE-CREDITOS GESTION.*	95.297.000	46.970.255	49,3	0	0,0

Euroak
Euros

SEKZIO / PROGRAMA *SECCION / PROGRAMA*	CAC	PARTIDA *PARTIDA*	AURREKONTU EGUNERATUA *PRESUPUESTO ACTUALIZADO*	AITORTUTAKO ESKUBIDEAK *DERECHOS RECONOCIDOS* BORONDATEZKO ALDIA *PERIODO VOLUNTARIO* ZENBATEKOA *IMPORTE*	%	EXEKUZIO ALDIA *PERIODO EJECUTIVO* ZENBATEKOA *IMPORTE*	%
		- BILBOKO HEGOALDEKO TREN SAIHESBIDEA-KUDEAKETA KREDITOAK. *VARIANTE SUR FERROVIARIA DE BILBAO-CREDITOS DE GESTION.*	5.190.000	260.891	5,0	0	0,0
93110	EUROPAR BATASUNAREKIKO FINANTZA-HARREMANAK *RELACIONES FINANCIERAS CON LA UNION EUROPEA*						
	441	EUROPAR BATASUNETIK - EGIF *DE LA UNION EUROPEA - FSE*					
		- EGF ENPLEGU POLITIKA AKTIBOAK. *FSE POLITICAS ACTIVAS DE EMPLEO.*	26.114.310	0	0,0	0	0,0
	441	EUROPAR BATASUNETIK - LGENF *DE LA UNION EUROPEA - FEADER*					
		- LANDA GARAPENA. *DESARROLLO RURAL.*	6.212.647	12.752.480	205,3	0	0,0
	441	EUROPAR BATASUNETIK - NBEF *DE LA UNION EUROPEA - FEAGA*					
		- EUROPAKO BATASUNETIK - NBEF. *DE LA UNION EUROPEA - FEAGA.*	71.983.962	0	0,0	0	0,0
		- NBEF: OINARRIZKO ORDAINKETA *FEAGA: PAGO BÁSICO*	0	21.573.726		0	
		- NBEF: GREENING *FEAGA: GREENING*	0	11.219.631		0	
		- NBEF: LAGUNTZA ELKARTUAK *FEAGA: AYUDAS ASOCIADAS*	0	9.235.223		0	
		- NBEF: ARDOAREN MEB *FEAGA: OCM VINO*	0	7.151.099		0	
	741	EUROPAR BATASUNETIK - EGEF *DE LA UNION EUROPEA - FEDER*					
		- EUSKAL AUTONOMIA ERKIDEGOKO EGEF PROGRAMA ERAGILEA. *PROGRAMA OPERATIVO FEDER PAIS VASCO.*	10.000.000	5.940.841	59,4	0	0,0
	741	EUROPAR BATASUNETIK - LGENF *DE LA UNION EUROPEA - FEADER*					
		- LANDA GARAPENA. *DESARROLLO RURAL.*	12.176.012	5.224.874	42,9	0	0,0

EAEko ADMINISTRAZIO OROKORRA - *ADMINISTRACION GENERAL DE LA CAE*
SARRERA-AURREKONTUAREN PARTIDA GARRANTZITSUEN ANALISIA 2020KO ABENDUAREN 31N
ANALISIS DE LAS PARTIDAS MAS SIGNIFICATIVAS DEL PRESUPUESTO DE INGRESOS A 31 DE DICIEMBRE DE 2020
SEKZIOKAKO XEHETASUNA - *DETALLE POR SECCIONES*

Euroak
Euros

SEKZIO / PROGRAMA *SECCION / PROGRAMA*	CAC	PARTIDA *PARTIDA*	AURREKONTU EGUNERATUA *PRESUPUESTO ACTUALIZADO*	AITORTUTAKO ESKUBIDEAK *DERECHOS RECONOCIDOS*			
				BORONDATEZKO ALDIA *PERIODO VOLUNTARIO*		EXEKUZIO ALDIA *PERIODO EJECUTIVO*	
				ZENBATEKOA *IMPORTE*	%	ZENBATEKOA *IMPORTE*	%
	741	EBETIK-ITSAS ETA ARRANTZAREN EUROPAKO FUNTSA IAEF *DE LA UE-FONDO EUROPEO MARITIMO Y DE PESCA FEMP*					
		- EUSKAL AUTONOMIA ERKIDEGOKO IAEF PROGRAMA ERAGILEA *PROGRAMA OPERATIVO PV. FE MARITIMO Y DE LA PESCA.*	9.528.142	9.900.668	103,9	0	0,0
GUZTIRA ***TOTAL***			**11.720.047.491**	**12.197.864.390**	**104,1**	**14.997.735**	**0,1**

ERAKUNDE AUTONOMO ADMINISTRATIBOAK
GASTU-AURREKONTUAREN BURUTZE GRADUA FUNTZIOEN ARABERA

ORGANISMOS AUTÓNOMOS ADMINISTRATIVOS
GRADO DE EJECUCIÓN DEL PRESUPUESTO DE GASTOS POR FUNCIONES

ERAKUNDE AUTONOMO ADMINISTRATIBOAK - *ORGANISMOS AUTÓNOMOS ADMINISTRATIVOS*
GASTU-AURREKONTUAREN BURUTZE GRADUA 2020KO ABENDUAREN 31N - *GRADO DE EJECUCION DEL PRESUPUESTO DE GASTOS A 31 DE DICIEMBRE DE 2020*
FUNTZIOEN ARABERAKO LABURPENA - *RESUMEN POR FUNCIONES*

Milaka euro
Miles de euros

FUNTZIO TALDEA - *GRUPO FUNCIONAL* FUNTZIOA / *FUNCION*	HASIERAKO AURREK. *PRESUPUESTO INICIAL*	AURREK. EGUNERATUA *PRESUP. ACTUALIZADO*	AITORTUTAKO OBLIGAZ. *OBLIGAC. RECONOCIDAS*	GAUZATZE % *% EJECUCION*
1 ZERBITZU OROKORRAK *SERVICIOS DE CARACTER GENERAL*	9.442	49.184	28.558	58,1
12 ADMINISTRAZIO OROKORRA *ADMINISTRACION GENERAL*	9.442	49.184	28.558	58,1
2 HERRI BABESA ETA HERRITARREN SEGURTASUNA *PROTECCION CIVIL Y SEGURIDAD CIUDADANA*	21.312	21.432	16.075	75,0
22 HERRI SEGURTASUNA ETA BABESA *SEGURIDAD Y PROTECCION CIVIL*	21.312	21.432	16.075	75,0
3 GIZARTE SEGURTASUNA, BABESA ETA SUSTAPENA *SEGURIDAD, PROTECCION Y PROMOCION SOCIAL*	918.151	918.214	848.192	92,4
31 GIZARTE SEGURTASUNA ETA BABESA *SEGURIDAD Y PROTECCION SOCIAL*	511.193	521.735	512.138	98,2
32 GIZARTE SUSTAPENA *PROMOCION SOCIAL*	406.958	396.479	336.054	84,8
4 IZAERA SOZIALEKO ONDASUN PUBLIKOEN EKOIZPENA *PRODUCCION DE BIENES PUBLICOS DE CARACTER SOCIAL*	66.724	67.392	63.921	94,9
44 GIZARTE ONGIZATEA *BIENESTAR COMUNITARIO*	6.927	6.891	6.662	96,7
46 KOMUNITATE ETA GIZARTE ZERBITZUAK *OTROS SERVICIOS COMUNITARIOS Y SOCIALES*	2.083	2.082	1.648	79,1
47 EUSKARAREN SUSTAPENA *PROMOCION DEL EUSKERA*	57.714	58.418	55.611	95,2
5 EKONOMIAZKO ONDASUN PUBLIKOEN EKOIZPENA *PRODUCCION BIENES PUBLICOS DE CARACTER ECONOMICO*	14.689	14.666	13.273	90,5
55 OINARRIZKO INFORMAZIOA ETA ESTATISTIKOA *INFORMACION BASICA Y ESTADISTICA*	14.689	14.666	13.273	90,5

ERAKUNDE AUTONOMO ADMINISTRATIBOAK - *ORGANISMOS AUTÓNOMOS ADMINISTRATIVOS*
GASTU-AURREKONTUAREN BURUTZE GRADUA 2020KO ABENDUAREN 31N - *GRADO DE EJECUCION DEL PRESUPUESTO DE GASTOS A 31 DE DICIEMBRE DE 2020*
FUNTZIOEN ARABERAKO LABURPENA - *RESUMEN POR FUNCIONES*

Milaka euro
Miles de euros

FUNTZIO TALDEA - *GRUPO FUNCIONAL* FUNTZIOA / *FUNCION*	HASIERAKO AURREK. *PRESUPUESTO INICIAL*	AURREK. EGUNERATUA *PRESUP. ACTUALIZADO*	AITORTUTAKO OBLIGAZ. *OBLIGAC. RECONOCIDAS*	GAUZATZE % *% EJECUCION*
6 EKONOMIA-ARAUKETA OROKORRA *REGULACION ECONOMICA DE CARACTER GENERAL*	1.637	1.635	1.236	75,6
61 EKONOMIA-ARAUKETA *REGULACION ECONOMICA*	1.637	1.635	1.236	75,6
GUZTIRA ***TOTAL***	**1.031.955**	**1.072.522**	**971.256**	**90,6**

***ERAKUNDE AUTONOMO ADMINISTRATIBOAK* - ORGANISMOS AUTÓNOMOS ADMINISTRATIVOS**
***2020ko AURREKONTUA*- PRESUPUESTO 2020**
GASTU-AURREKONTUAREN BURUTZE GRADUA FUNTZIOEN ARABERA- GRADO DE EJECUCIÓN DEL PRESUPUESTO DE GASTOS POR FUNCIONES

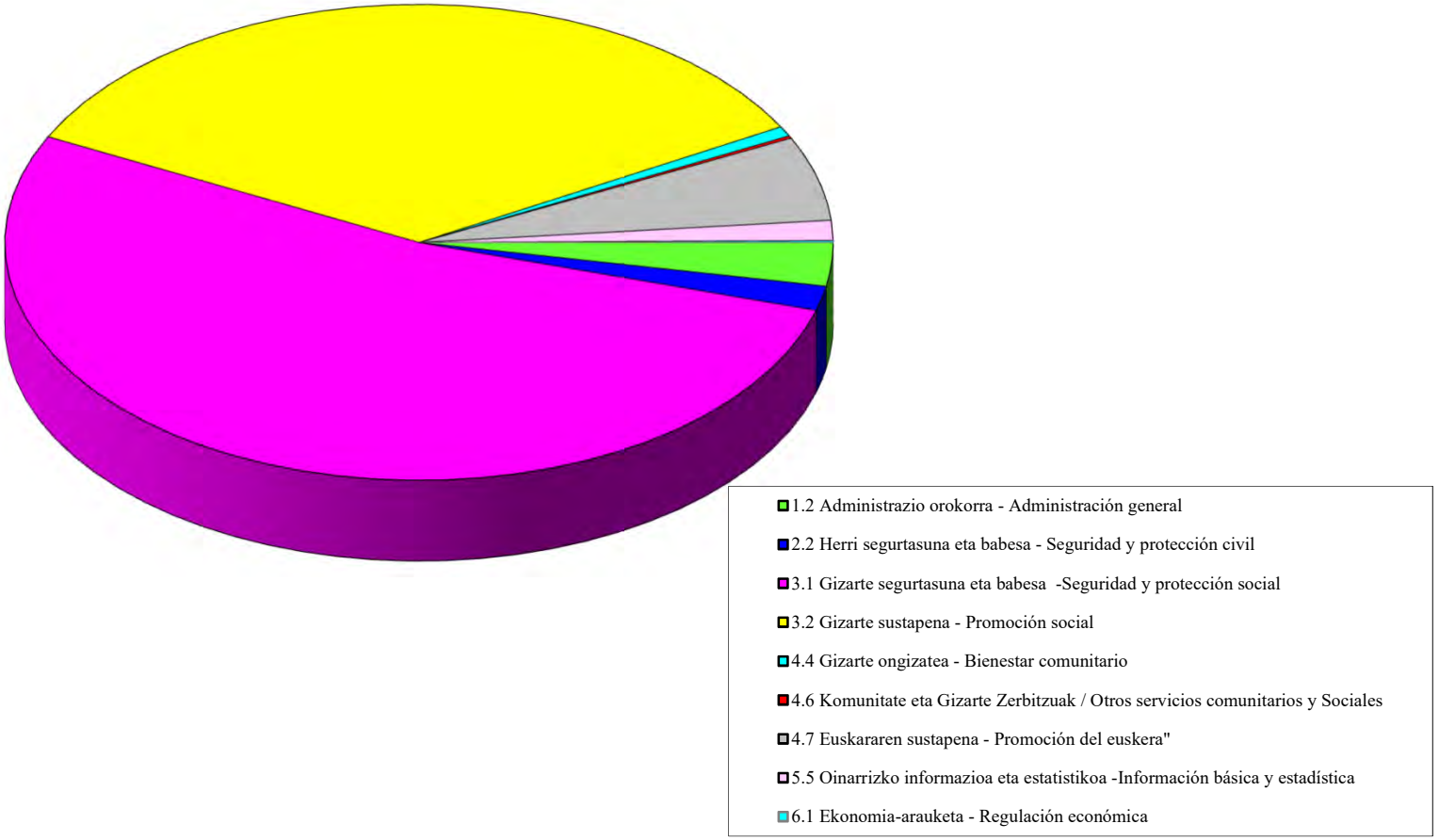

ERAKUNDE AUTONOMO ADMINISTRATIBOAK
KONPROMISOZKO KREDITUAK

ORGANISMOS AUTÓNOMOS ADMINISTRATIVOS
CRÉDITOS DE COMPROMISO

ERAKUNDE AUTONOMO ADMINISTRATIBOAK - *ORGANISMOS AUTÓNOMOS ADMINISTRATIVOS*
EKITALDIAREN KONPROMISOZKO KREDITUAK 2020KO ABENDUAREN 31N - *CREDITOS DE COMPROMISO DEL EJERCICIO A 31 DE DICIEMBRE DE 2020*
SEKZIOKAKO LABURPENA - *RESUMEN POR SECCIONES*

Euroak
Euros

SEKZIOA *SECCION*		KONPROMISOZKO KREDITUEN URTE ANITZEKO BANAKETA *DISTRIBUCION PLURIANUAL CREDITOS DE COMPROMISO*					
		2021	2022	2023	2024	2025 eta... *y ss.*	GUZTIRA *TOTAL*
40 LEHIAREN EUSKAL AGINTARITZA *AUTORIDAD VASCA DE LA COMPETENCIA*	HASIERAKO KREDITUA *CRÉDITO INICIAL*	96.970	50.000	0	0	0	146.970
	ALDAKETA *MODIFICACIÓN*	0	0	0	0	0	0
	KREDITU EGUNERATUA *CRÉDITO DEFINITIVO*	96.970	50.000	0	0	0	146.970
	BAIMENDUA *AUTORIZADO*	23.280	0	0	0	0	23.280
	KONPROMETITUTA *COMPROMETIDO*	19.416	0	0	0	0	19.416
41 LANBIDE-EUSKAL ENPLEGU ZERBITZUA *LANBIDE-SERVICIO VASCO DE EMPLEO*	HASIERAKO KREDITUA *CRÉDITO INICIAL*	127.394.427	69.024.633	30.460.920	31.200	92.442	227.003.622
	ALDAKETA *MODIFICACIÓN*	0	0	0	0	0	0
	KREDITU EGUNERATUA *CRÉDITO DEFINITIVO*	127.394.427	69.024.633	30.460.920	31.200	92.442	227.003.622
	BAIMENDUA *AUTORIZADO*	104.560.322	63.732.424	7.263.602	31.200	92.442	175.679.990
	KONPROMETITUTA *COMPROMETIDO*	96.228.132	40.398.951	6.490.526	0	0	143.117.609
42 MEMORIA, BIZIKIDETZA ETA GIZA ESKUBIDEEN INSTIT. *INSTITUTO DE LA MEMORIA, LA CONVIVENCIA Y DDHH*	HASIERAKO KREDITUA *CRÉDITO INICIAL*	73.000	0	0	0	0	73.000
	ALDAKETA *MODIFICACIÓN*	0	0	0	0	0	0
	KREDITU EGUNERATUA *CRÉDITO DEFINITIVO*	73.000	0	0	0	0	73.000
	BAIMENDUA *AUTORIZADO*	72.075	0	0	0	0	72.075
	KONPROMETITUTA *COMPROMETIDO*	72.075	0	0	0	0	72.075

ERAKUNDE AUTONOMO ADMINISTRATIBOAK - *ORGANISMOS AUTÓNOMOS ADMINISTRATIVOS*
EKITALDIAREN KONPROMISOZKO KREDITUAK 2020KO ABENDUAREN 31N - *CREDITOS DE COMPROMISO DEL EJERCICIO A 31 DE DICIEMBRE DE 2020*
SEKZIOKAKO LABURPENA - *RESUMEN POR SECCIONES*

Euroak
Euros

SEKZIOA *SECCION*		KONPROMISOZKO KREDITUEN URTE ANITZEKO BANAKETA *DISTRIBUCION PLURIANUAL CREDITOS DE COMPROMISO*					
		2021	2022	2023	2024	2025 eta... *y ss.*	GUZTIRA *TOTAL*
43 HERRI ARDURALARITZAREN EUSKAL ERAKUNDEA-HAEE *INSTITUTO VASCO DE ADMINISTRACION PUBLICA-IVAP*	HASIERAKO KREDITUA *CRÉDITO INICIAL*	3.414.500	729.750	559.000	190.000	0	4.893.250
	ALDAKETA *MODIFICACIÓN*	0	0	0	0	0	0
	KREDITU EGUNERATUA *CRÉDITO DEFINITIVO*	3.414.500	729.750	559.000	190.000	0	4.893.250
	BAIMENDUA *AUTORIZADO*	1.161.140	330.000	0	0	0	1.491.140
	KONPROMETITUTA *COMPROMETIDO*	1.161.140	330.000	0	0	0	1.491.140
44 HELDUEN ALFABET. BERREUSKALDUNTZERAKO ERAKUN-HABE *INSTITUTO ALFABET. REEUSKALDUNIZACION ADULTOS-HABE*	HASIERAKO KREDITUA *CRÉDITO INICIAL*	30.757.000	353.000	300.000	0	0	31.410.000
	ALDAKETA *MODIFICACIÓN*	0	0	0	0	0	0
	KREDITU EGUNERATUA *CRÉDITO DEFINITIVO*	30.757.000	353.000	300.000	0	0	31.410.000
	BAIMENDUA *AUTORIZADO*	29.721.631	6.680	0	0	0	29.728.311
	KONPROMETITUTA *COMPROMETIDO*	29.271.127	0	0	0	0	29.271.127
45 POLIZIA ETA LARRIALDIETAKO EUSKAL AKADEMIA *ACADEMIA VASCA DE POLICIA Y EMERGENCIAS*	HASIERAKO KREDITUA *CRÉDITO INICIAL*	2.432.758	800.000	0	0	0	3.232.758
	ALDAKETA *MODIFICACIÓN*	772.643	1.068.807	43.764	0	0	1.885.214
	KREDITU EGUNERATUA *CRÉDITO DEFINITIVO*	3.205.401	1.868.807	43.764	0	0	5.117.972
	BAIMENDUA *AUTORIZADO*	2.031.448	1.032.180	43.764	0	0	3.107.392
	KONPROMETITUTA *COMPROMETIDO*	1.969.196	1.003.960	43.764	0	0	3.016.920

ERAKUNDE AUTONOMO ADMINISTRATIBOAK - *ORGANISMOS AUTÓNOMOS ADMINISTRATIVOS*
EKITALDIAREN KONPROMISOZKO KREDITUAK 2020KO ABENDUAREN 31N - *CREDITOS DE COMPROMISO DEL EJERCICIO A 31 DE DICIEMBRE DE 2020*
SEKZIOKAKO LABURPENA - *RESUMEN POR SECCIONES*

Euroak
Euros

SEKZIOA *SECCION*		KONPROMISOZKO KREDITUEN URTE ANITZEKO BANAKETA *DISTRIBUCION PLURIANUAL CREDITOS DE COMPROMISO*					
		2021	2022	2023	2024	2025 eta... *y ss.*	GUZTIRA *TOTAL*
46 EUSKAL ESTATISTIKA ERAKUNDEA-EUSTAT *INSTITUTO VASCO DE ESTADISTICA-EUSTAT*	HASIERAKO KREDITUA *CRÉDITO INICIAL*	2.956.000	2.934.000	2.934.000	0	0	8.824.000
	ALDAKETA *MODIFICACIÓN*	0	0	0	0	0	0
	KREDITU EGUNERATUA *CRÉDITO DEFINITIVO*	2.956.000	2.934.000	2.934.000	0	0	8.824.000
	BAIMENDUA *AUTORIZADO*	509.873	22.960	0	0	0	532.833
	KONPROMETITUTA *COMPROMETIDO*	509.873	22.960	0	0	0	532.833
47 EMAKUNDE-EMAKUMEAREN EUSKAL ERAKUNDEA *EMAKUNDE-INSTITUTO VASCO DE LA MUJER*	HASIERAKO KREDITUA *CRÉDITO INICIAL*	585.721	150.000	40.000	0	0	775.721
	ALDAKETA *MODIFICACIÓN*	0	0	0	0	0	0
	KREDITU EGUNERATUA *CRÉDITO DEFINITIVO*	585.721	150.000	40.000	0	0	775.721
	BAIMENDUA *AUTORIZADO*	282.222	0	0	0	0	282.222
	KONPROMETITUTA *COMPROMETIDO*	277.734	0	0	0	0	277.734
48 OSALAN-LANEKO SEGURT. ETA OSASUN. EUSKAL ERAK. *OSALAN-INSTIT. VASCO SEGURIDAD Y SALUD LABORALES*	HASIERAKO KREDITUA *CRÉDITO INICIAL*	2.405.000	2.350.000	650.000	0	0	5.405.000
	ALDAKETA *MODIFICACIÓN*	0	0	0	0	0	0
	KREDITU EGUNERATUA *CRÉDITO DEFINITIVO*	2.405.000	2.350.000	650.000	0	0	5.405.000
	BAIMENDUA *AUTORIZADO*	293.063	141.088	0	0	0	434.151
	KONPROMETITUTA *COMPROMETIDO*	293.063	141.088	0	0	0	434.151

ERAKUNDE AUTONOMO ADMINISTRATIBOAK - *ORGANISMOS AUTÓNOMOS ADMINISTRATIVOS*
EKITALDIAREN KONPROMISOZKO KREDITUAK 2020KO ABENDUAREN 31N - *CREDITOS DE COMPROMISO DEL EJERCICIO A 31 DE DICIEMBRE DE 2020*
SEKZIOKAKO LABURPENA - *RESUMEN POR SECCIONES*

Euroak
Euros

SEKZIOA *SECCION*		KONPROMISOZKO KREDITUEN URTE ANITZEKO BANAKETA *DISTRIBUCION PLURIANUAL CREDITOS DE COMPROMISO*					
		2021	2022	2023	2024	2025 eta... *y ss.*	GUZTIRA *TOTAL*
49 KONTSUMOBIDE-KONTSUMOKO EUSKAL INSTITUTUA *KONTSUMOBIDE-INSTITUTO VASCO DE CONSUMO*	HASIERAKO KREDITUA *CRÉDITO INICIAL*	967.393	130.000	0	0	0	1.097.393
	ALDAKETA *MODIFICACIÓN*	0	0	0	0	0	0
	KREDITU EGUNERATUA *CRÉDITO DEFINITIVO*	967.393	130.000	0	0	0	1.097.393
	BAIMENDUA *AUTORIZADO*	359.706	0	0	0	0	359.706
	KONPROMETITUTA *COMPROMETIDO*	359.706	0	0	0	0	359.706
GUZTIRA ***TOTAL***	**HASIERAKO KREDITUA** ***CRÉDITO INICIAL***	**171.082.769**	**76.521.383**	**34.943.920**	**221.200**	**92.442**	**282.861.714**
	ALDAKETA ***MODIFICACIÓN***	**772.643**	**1.068.807**	**43.764**	**0**	**0**	**1.885.214**
	KREDITU EGUNERATU ***CRÉDITO DEFINITIVO***	**171.855.412**	**77.590.190**	**34.987.684**	**221.200**	**92.442**	**284.746.928**
	BAIMENDUA ***AUTORIZADO***	**139.014.760**	**65.265.332**	**7.307.366**	**31.200**	**92.442**	**211.711.100**
	KONPROMETITUTA ***COMPROMETIDO***	**130.161.462**	**41.896.959**	**6.534.290**	**0**	**0**	**178.592.711**

HABE
GASTU-AURREKONTUAREN BURUTZE GRADUA
Kapitulukako laburpena

GRADO DE EJECUCIÓN DEL PRESUPUESTO DE GASTOS
Resumen por capítulos

HABE - *HABE*

GASTU-AURREKONTUAREN BURUTZE GRADUA 2020KO ABENDUAREN 31N - *GRADO DE EJECUCION DEL PRESUPUESTO DE GASTOS A 31 DE DICIEMBRE DE 2020*

KAPITULUKAKO LABURPENA - *RESUMEN POR CAPITULOS*

Milaka euro

Miles de euros

KAPITULUA *CAPITULO*	AURREKONTU EGUNERATUA *PRESUPUESTO ACTUALIZADO*	GASTU BAIMENAK *AUTORIZACIONES DE GASTOS*				GASTU DISPOSIZIOAK *DISPOSICIONES DE GASTOS*				AITORTUTAKO OBLIGAZIOAK *OBLIGACIONES RECONOCIDAS*				ORDAINKETAK *PAGOS*			
		ZENBATEK. *IMPORTE*	EGUN.% *%ACTUAL*	AURR. HIL. *MES ANT.*	AURR. URT. *AÑO ANT.*	ZENBATEK. *IMPORTE*	EGUN.% *%ACTUAL*	AURR. HIL. *MES ANT.*	AURR. URT. *AÑO ANT.*	ZENBATEK. *IMPORTE*	EGUN.% *%ACTUAL*	AURR. HIL. *MES ANT.*	AURR. URT. *AÑO ANT.*	ZENBATEK. *IMPORTE*	EGUN.% *%ACTUAL*	AURR. HIL. *MES ANT.*	AURR. URT. *AÑO ANT.*
1 LANGILE-GASTUAK *GASTOS DE PERSONAL*	4.233	4.152	98,1	98,5	98,9	4.152	98,1	97,6	98,8	3.983	94,1	81,4	95,9	3.981	94,1	81,4	95,0
2 FUNTZIONAMENDU-GASTUAK *GASTOS DE FUNCIONAMIENTO*	6.719	6.573	97,8	95,8	97,4	6.569	97,8	80,1	97,4	6.569	97,8	73,1	97,3	5.014	74,6	69,7	77,5
4 GASTU ARRUNTETARAKO TRANSF. ETA DIRULAGUNTZAK *TRANSFERENCIAS Y SUBVENCIONES GASTOS CORRIENTES*	36.379	35.785	98,4	99,9	98,9	35.781	98,4	74,1	98,9	35.780	98,4	74,1	98,9	33.404	91,8	74,1	91,1
6 INBERTSIO ERREALAK *INVERSIONES REALES*	200	67	33,3	89,0	68,0	67	33,3	89,0	68,0	67	33,3	0,0	68,0	0	0,0	0,0	28,3
8 FINANTZA-AKTIBOEN GEHIKUNTZA *AUMENTO DE ACTIVOS FINANCIEROS*	24	24	100,0	50,0	0,0	24	100,0	50,0	0,0	24	100,0	50,0	0,0	24	100,0	50,0	0,0
GUZTIRA ***TOTAL***	**47.555**	**46.601**	**98,0**	**99,1**	**98,6**	**46.594**	**98,0**	**77,1**	**98,6**	**46.423**	**97,6**	**74,3**	**98,3**	**42.423**	**89,2**	**73,8**	**89,8**
GASTU ARRUNTAK *GASTOS CORRIENTES*	47.331	46.510	98,3	99,2	98,7	46.503	98,3	77,1	98,7	46.332	97,9	74,6	98,4	42.399	89,6	74,1	90,0
KAPITAL ERAGIKETA EZ-FINANTZARIOAK *OPERACIONES DE CAPITAL NO FINANCIERAS*	200	67	33,3	89,0	68,0	67	33,3	89,0	68,0	67	33,3	0,0	68,0	0	0,0	0,0	28,3
ERAGIKETA FINANTZARIOAK *OPERACIONES FINANCIERAS*	24	24	100,0	50,0	0,0	24	100,0	50,0	0,0	24	100,0	50,0	0,0	24	100,0	50,0	0,0
GUZTIRA ***TOTAL***	**47.555**	**46.601**	**98,0**	**99,1**	**98,6**	**46.594**	**98,0**	**77,1**	**98,6**	**46.423**	**97,6**	**74,3**	**98,3**	**42.423**	**89,2**	**73,8**	**89,8**

HABE
2020ko AURREKONTUA - PRESUPUESTO 2020
GASTU-AURREKONTUAREN BURUTZE GRADUA - GRADO DE EJECUCIÓN DEL PRESUPUESTO DE GASTOS
KAPITULUKAKO LABURPENA - RESUMEN POR CAPÍTULOS

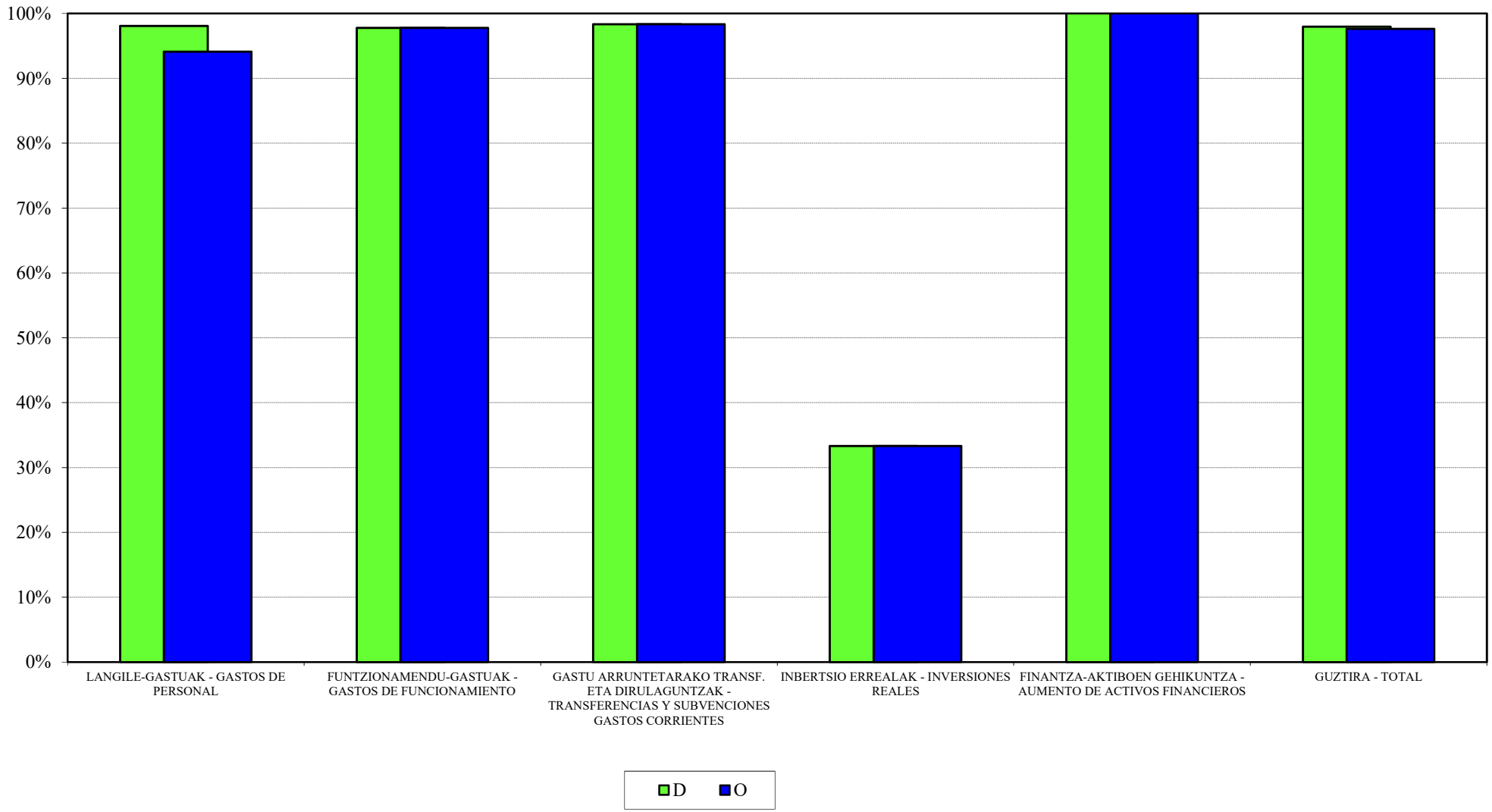

HABE
2020ko AURREKONTUA - PRESUPUESTO 2020
GASTU-AURREK. BURUTZE GRADUAREN HILEROKO EBOLUZIOA - EVOLUCIÓN MENSUAL DEL GRADO DE EJEC. DEL PRESUP. DE GASTOS

LANGILE-GASTUAK
GASTOS DE PERSONAL

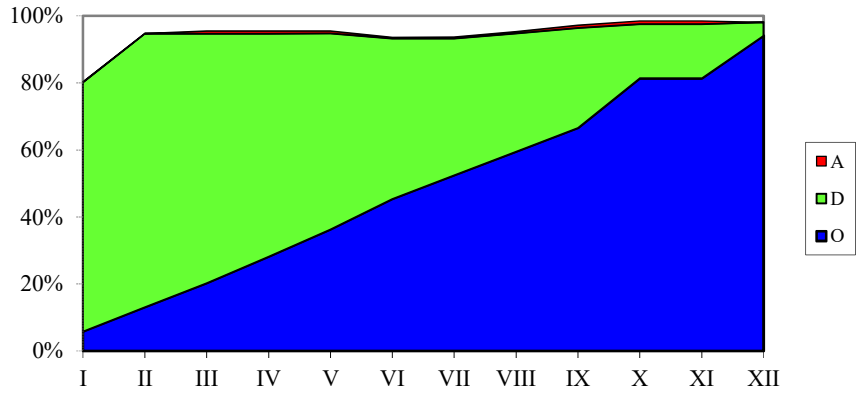

FUNTZIONAMENDU-GASTUAK
GASTOS DE FUNCIONAMIENTO

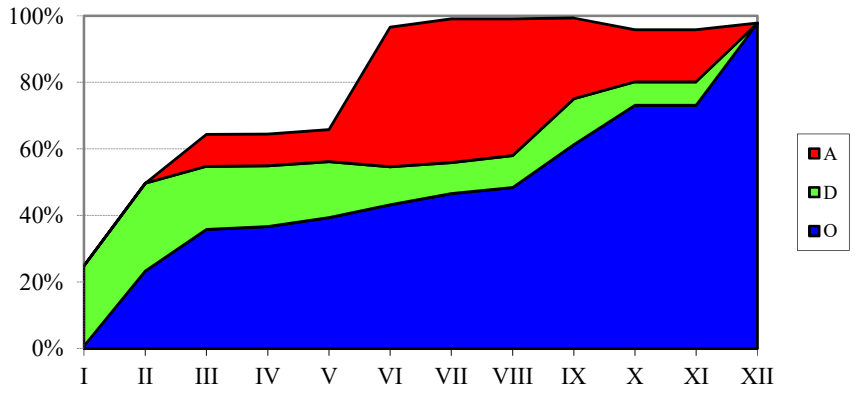

GASTU ARRUNTETARAKO TRANSF. ETA DIRUL.
TRANSF. Y SUBV. PARA GASTOS CORRIENTES

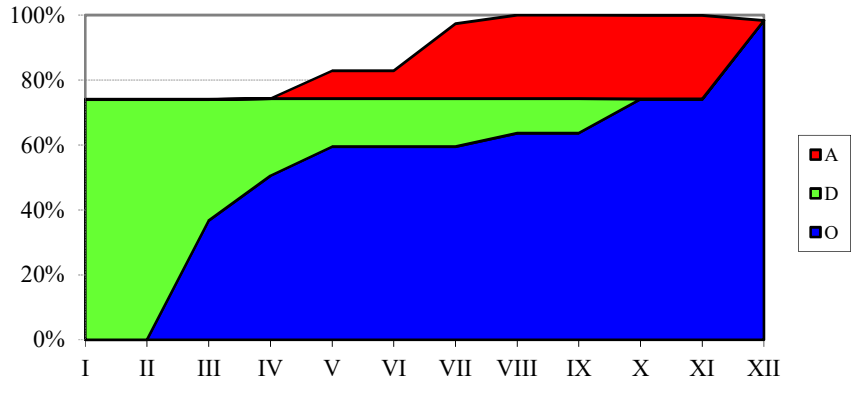

INBERTSIO ERREALAK
INVERSIONES REALES

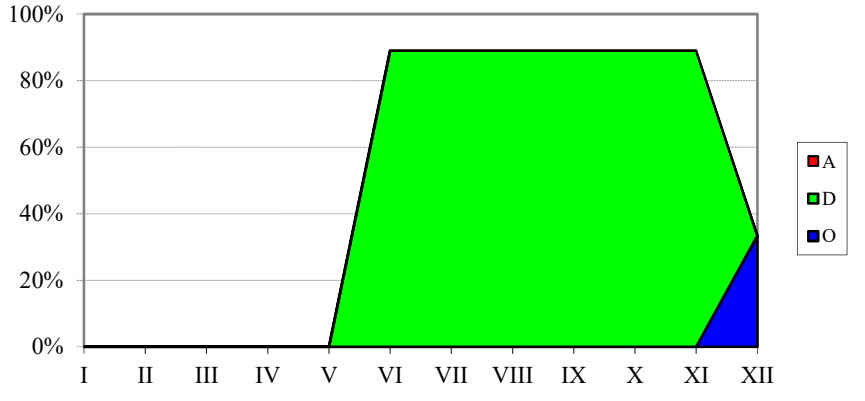

HABE
SARRERA-AURREKONTUAREN BURUTZE GRADUA
Kapitulukako laburpena

GRADO DE EJECUCIÓN DEL PRESUPUESTO DE INGRESOS
Resumen por capítulos

HABE - *HABE*

SARRERA-AURREKONTUAREN BURUTZE GRADUA 2020KO ABENDUAREN 31N -

GRADO DE EJECUCION DEL PRESUPUESTO DE INGRESOS A 31 DE DICIEMBRE DE 2020

KAPITULUKAKO LABURPENA - *RESUMEN POR CAPITULOS*

Milaka euro

Miles de euros

	KAPITULUA *CAPITULO*	AURREKONTU EGUNERATUA *PRESUPUESTO ACTUALIZADO*	AITORTUTAKO ESKUBIDEAK *DERECHOS RECONOCIDOS*				BILDUTAKOA *RECAUDACIÓN*			
			ZENBATEK. *IMPORTE*	EGUN.% *%ACTUAL*	AURR. HIL. *MES ANT.*	AURR. URT. *AÑO ANT.*	ZENBATEK. *IMPORTE*	EGUN.% *%ACTUAL*	AURR. HIL. *MES ANT.*	AURR. URT. *AÑO ANT.*
3	TASAK, SALNEURRIAK ETA ZUZB. PUBLIKOKO B. BATZUK *TASAS, PRECIOS PUBLICOS Y OTROS IN. DERECHO PUBL.*	7.239	6.889	95,2	67,7	113,8	6.844	94,5	67,7	113,1
4	GASTU ARRUNTETARAKO TRANSF. ETA DIRULAGUNTZAK *TRANSFERENCIAS Y SUBVEN. PARA GASTOS CORRIENTES*	39.915	39.915	100,0	100,0	100,0	39.915	100,0	100,0	100,0
5	ONDARE-SARRERAK *INGRESOS PATRIMONIALES*	0	0	0,0	0,0	0,0	0	0,0	0,0	0,0
8	FINANTZA-AKTIBOEN GUTXITZEA *DISMINUCION DE ACTIVOS FINANCIEROS*	401	0	0,1	0,0	1,9	0	0,1	0,0	1,9
	GUZTIRA ***TOTAL***	**47.555**	**46.804**	**98,4**	**94,2**	**101,4**	**46.759**	**98,3**	**94,2**	**101,3**

HAEE - IVAP
GASTU-AURREKONTUAREN BURUTZE GRADUA
Kapitulukako laburpena

GRADO DE EJECUCIÓN DEL PRESUPUESTO DE GASTOS
Resumen por capítulos

HAEE - *IVAP*

GASTU-AURREKONTUAREN BURUTZE GRADUA 2020KO ABENDUAREN 31N - *GRADO DE EJECUCION DEL PRESUPUESTO DE GASTOS A 31 DE DICIEMBRE DE 2020*

KAPITULUKAKO LABURPENA - *RESUMEN POR CAPITULOS*

Milaka euro

Miles de euros

	KAPITULUA *CAPITULO*	AURREKONTU EGUNERATUA *PRESUPUESTO ACTUALIZADO*	GASTU BAIMENAK *AUTORIZACIONES DE GASTOS*				GASTU DISPOSIZIOAK *DISPOSICIONES DE GASTOS*				AITORTUTAKO OBLIGAZIOAK *OBLIGACIONES RECONOCIDAS*				ORDAINKETAK *PAGOS*			
			ZENBATEK. *IMPORTE*	EGUN.% *%ACTUAL*	AURR. HIL. *MES ANT.*	AURR. URT. *AÑO ANT.*	ZENBATEK. *IMPORTE*	EGUN.% *%ACTUAL*	AURR. HIL. *MES ANT.*	AURR. URT. *AÑO ANT.*	ZENBATEK. *IMPORTE*	EGUN.% *%ACTUAL*	AURR. HIL. *MES ANT.*	AURR. URT. *AÑO ANT.*	ZENBATEK. *IMPORTE*	EGUN.% *%ACTUAL*	AURR. HIL. *MES ANT.*	AURR. URT. *AÑO ANT.*
1	LANGILE-GASTUAK *GASTOS DE PERSONAL*	7.828	7.697	98,3	97,3	98,9	7.697	98,3	97,3	98,9	7.506	95,9	83,1	97,6	7.502	95,8	83,1	97,6
2	FUNTZIONAMENDU-GASTUAK *GASTOS DE FUNCIONAMIENTO*	10.331	8.421	81,5	78,9	93,3	8.421	81,5	76,0	93,0	6.982	67,6	45,8	82,5	6.202	60,0	45,6	76,3
4	GASTU ARRUNTETARAKO TRANSF. ETA DIRULAGUNTZAK *TRANSFERENCIAS Y SUBVENCIONES GASTOS CORRIENTES*	2.185	2.178	99,7	99,9	93,9	1.989	91,1	64,1	89,1	1.767	80,9	38,2	89,0	1.186	54,3	38,2	86,9
6	INBERTSIO ERREALAK *INVERSIONES REALES*	45	30	66,9	63,6	32,8	30	66,9	3,3	32,8	30	66,9	3,3	32,6	3	6,7	3,3	6,8
8	FINANTZA-AKTIBOEN GEHIKUNTZA *AUMENTO DE ACTIVOS FINANCIEROS*	18	6	33,3	33,3	100,0	6	33,3	33,3	100,0	6	33,3	33,3	100,0	6	33,3	33,3	100,0
	GUZTIRA ***TOTAL***	**20.406**	**18.332**	**89,8**	**88,1**	**95,3**	**18.143**	**88,9**	**82,7**	**94,6**	**16.291**	**79,8**	**59,2**	**89,0**	**14.899**	**73,0**	**59,1**	**85,7**
	GASTU ARRUNTAK *GASTOS CORRIENTES*	20.343	18.296	89,9	88,2	95,6	18.107	89,0	82,9	94,8	16.255	79,9	59,3	89,2	14.890	73,2	59,2	86,0
	KAPITAL ERAGIKETA EZ-FINANTZARIOAK *OPERACIONES DE CAPITAL NO FINANCIERAS*	45	30	66,9	63,6	32,8	30	66,9	3,3	32,8	30	66,9	3,3	32,6	3	6,7	3,3	6,8
	ERAGIKETA FINANTZARIOAK *OPERACIONES FINANCIERAS*	18	6	33,3	33,3	100,0	6	33,3	33,3	100,0	6	33,3	33,3	100,0	6	33,3	33,3	100,0
	GUZTIRA ***TOTAL***	**20.406**	**18.332**	**89,8**	**88,1**	**95,3**	**18.143**	**88,9**	**82,7**	**94,6**	**16.291**	**79,8**	**59,2**	**89,0**	**14.899**	**73,0**	**59,1**	**85,7**

IVAP

***2020ko AURREKONTUA* - PRESUPUESTO 2020**

***GASTU-AURREKONTUAREN BURUTZE GRADUA* - GRADO DE EJECUCIÓN DEL PRESUPUESTO DE GASTOS**

***KAPITULUKAKO LABURPENA* - RESUMEN POR CAPÍTULOS**

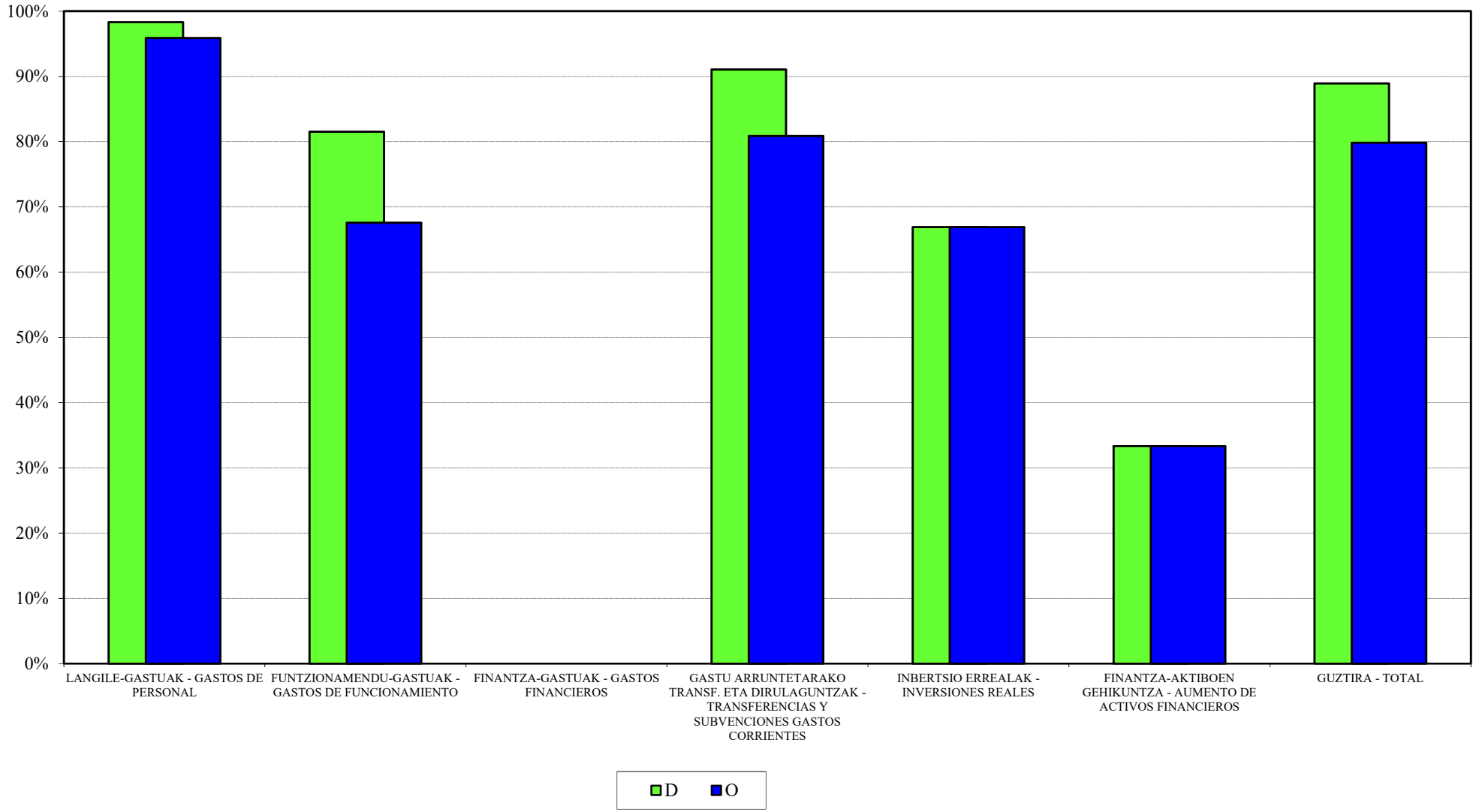

IVAP
2020ko AURREKONTUA - PRESUPUESTO 2020
GASTU-AURREK. BURUTZE GRADUAREN HILEROKO EBOLUZIOA - EVOLUCIÓN MENSUAL DEL GRADO DE EJEC. DEL PRESUP. DE GASTOS

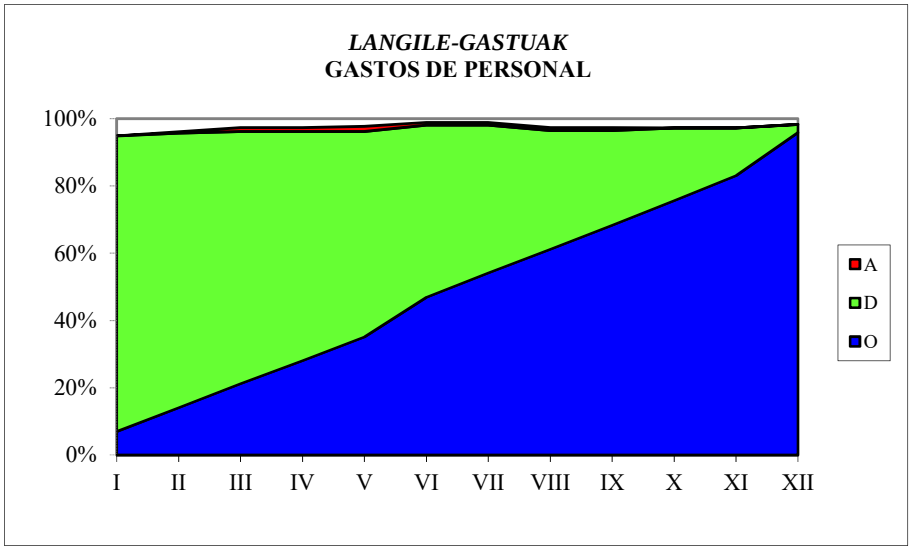

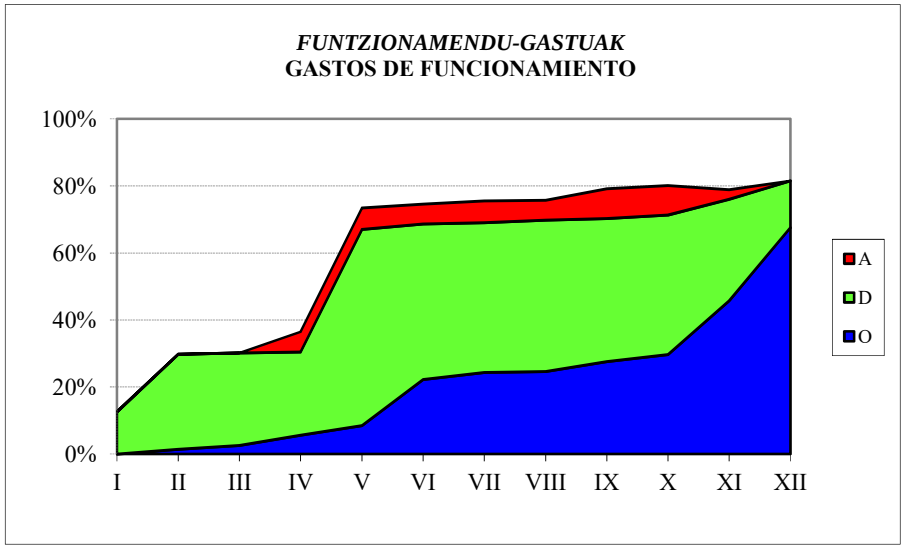

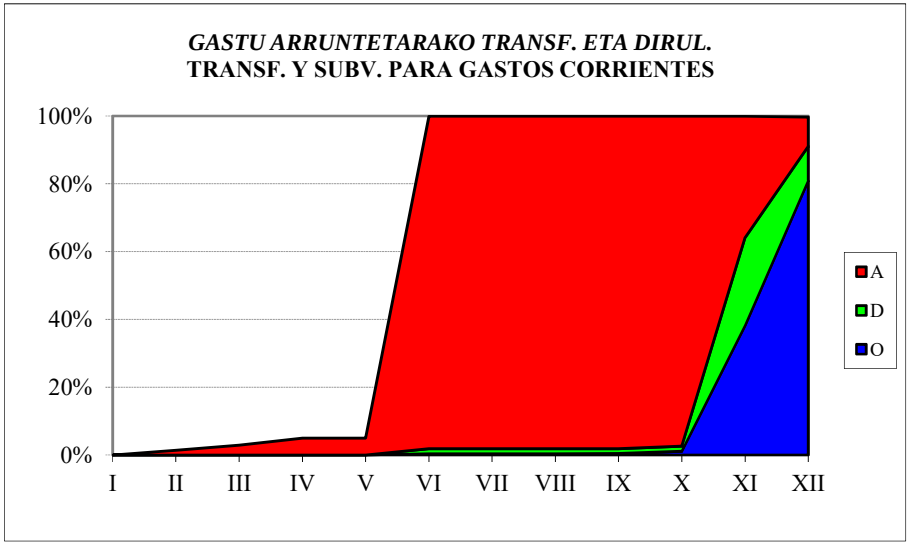

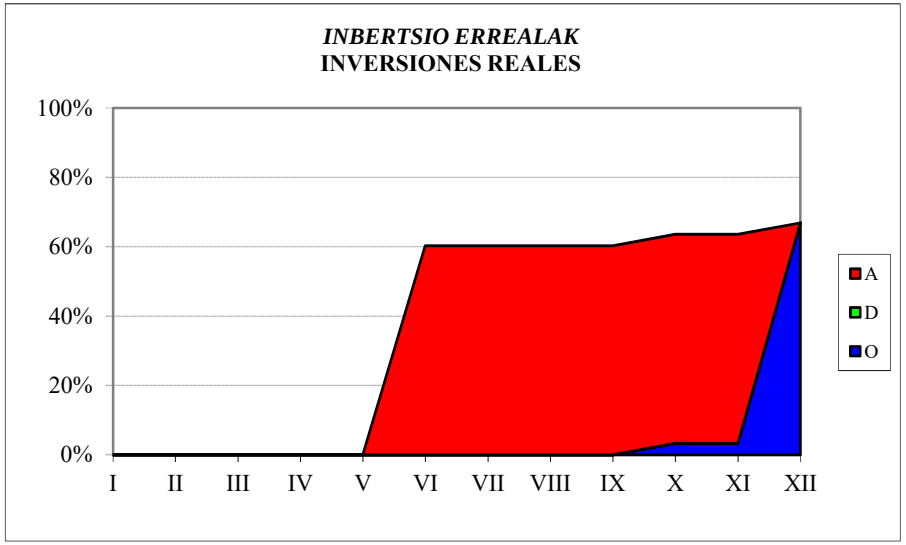

HAEE - IVAP
SARRERA-AURREKONTUAREN BURUTZE GRADUA
Kapitulukako laburpena

GRADO DE EJECUCIÓN DEL PRESUPUESTO DE INGRESOS
Resumen por capítulos

HAEE - *IVAP*

SARRERA-AURREKONTUAREN BURUTZE GRADUA 2020KO ABENDUAREN 31N -

GRADO DE EJECUCION DEL PRESUPUESTO DE INGRESOS A 31 DE DICIEMBRE DE 2020

KAPITULUKAKO LABURPENA - *RESUMEN POR CAPITULOS*

Milaka euro

Miles de euros

	KAPITULUA *CAPITULO*	AURREKONTU EGUNERATUA *PRESUPUESTO ACTUALIZADO*	AITORTUTAKO ESKUBIDEAK *DERECHOS RECONOCIDOS*				BILDUTAKOA *RECAUDACIÓN*			
			ZENBATEK. *IMPORTE*	EGUN.% *%ACTUAL*	AURR. HIL. *MES ANT.*	AURR. URT. *AÑO ANT.*	ZENBATEK. *IMPORTE*	EGUN.% *%ACTUAL*	AURR. HIL. *MES ANT.*	AURR. URT. *AÑO ANT.*
3	TASAK, SALNEURRIAK ETA ZUZB. PUBLIKOKO B. BATZUK *TASAS, PRECIOS PUBLICOS Y OTROS IN. DERECHO PUBL.*	1.496	1.175	78,5	57,6	146,3	1.018	68,0	54,9	136,5
4	GASTU ARRUNTETARAKO TRANSF. ETA DIRULAGUNTZAK *TRANSFERENCIAS Y SUBVEN. PARA GASTOS CORRIENTES*	16.900	16.900	100,0	75,0	100,0	16.900	100,0	75,0	100,0
8	FINANTZA-AKTIBOEN GUTXITZEA *DISMINUCION DE ACTIVOS FINANCIEROS*	2.010	11	0,5	0,5	0,6	11	0,5	0,5	0,6
	GUZTIRA ***TOTAL***	**20.406**	**18.086**	**88,6**	**66,4**	**94,4**	**17.929**	**87,9**	**66,2**	**93,7**

EUSTAT
GASTU-AURREKONTUAREN BURUTZE GRADUA
Kapitulukako laburpena

GRADO DE EJECUCIÓN DEL PRESUPUESTO DE GASTOS
Resumen por capítulos

EUSTAT - *EUSTAT*

GASTU-AURREKONTUAREN BURUTZE GRADUA 2020KO ABENDUAREN 31N - *GRADO DE EJECUCION DEL PRESUPUESTO DE GASTOS A 31 DE DICIEMBRE DE 2020*

KAPITULUKAKO LABURPENA - *RESUMEN POR CAPITULOS*

Milaka euro

Miles de euros

KAPITULUA *CAPITULO*	AURREKONTU EGUNERATUA *PRESUPUESTO ACTUALIZADO*	GASTU BAIMENAK *AUTORIZACIONES DE GASTOS*				GASTU DISPOSIZIOAK *DISPOSICIONES DE GASTOS*				AITORTUTAKO OBLIGAZIOAK *OBLIGACIONES RECONOCIDAS*				ORDAINKETAK *PAGOS*			
		ZENBATEK. *IMPORTE*	EGUN.% *%ACTUAL*	AURR. HIL. *MES ANT.*	AURR. URT. *AÑO ANT.*	ZENBATEK. *IMPORTE*	EGUN.% *%ACTUAL*	AURR. HIL. *MES ANT.*	AURR. URT. *AÑO ANT.*	ZENBATEK. *IMPORTE*	EGUN.% *%ACTUAL*	AURR. HIL. *MES ANT.*	AURR. URT. *AÑO ANT.*	ZENBATEK. *IMPORTE*	EGUN.% *%ACTUAL*	AURR. HIL. *MES ANT.*	AURR. URT. *AÑO ANT.*
1 LANGILE-GASTUAK *GASTOS DE PERSONAL*	9.740	9.601	98,6	97,4	99,4	9.601	98,6	97,4	99,4	9.226	94,7	84,0	98,4	9.216	94,6	84,0	98,4
2 FUNTZIONAMENDU-GASTUAK *GASTOS DE FUNCIONAMIENTO*	4.483	4.095	91,4	87,3	89,2	4.095	91,4	87,3	86,7	3.931	87,7	45,9	81,8	2.161	48,2	44,4	63,6
3 FINANTZA-GASTUAK *GASTOS FINANCIEROS*	2	0	0,3	0,3	100,0	0	0,3	0,3	100,0	0	0,3	0,3	100,0	0	0,3	0,3	100,0
4 GASTU ARRUNTETARAKO TRANSF. ETA DIRULAGUNTZAK *TRANSFERENCIAS Y SUBVENCIONES GASTOS CORRIENTES*	44	10	23,8	23,8	0,0	10	23,8	23,8	0,0	10	23,8	11,9	0,0	10	23,8	11,9	0,0
6 INBERTSIO ERREALAK *INVERSIONES REALES*	400	121	30,3	29,5	31,2	121	30,3	29,5	31,2	121	30,3	6,1	31,2	37	9,4	6,1	20,9
8 FINANTZA-AKTIBOEN GEHIKUNTZA *AUMENTO DE ACTIVOS FINANCIEROS*	21	4	19,2	19,2	0,0	4	19,2	19,2	0,0	4	19,2	19,2	0,0	4	19,2	19,2	0,0
GUZTIRA *TOTAL*	**14.689**	**13.831**	**94,2**	**92,1**	**94,5**	**13.831**	**94,2**	**92,1**	**93,7**	**13.292**	**90,5**	**70,0**	**91,7**	**11.429**	**77,8**	**69,5**	**86,2**
GASTU ARRUNTAK *GASTOS CORRIENTES*	14.268	13.706	96,1	94,0	96,1	13.706	96,1	94,0	95,3	13.167	92,3	71,8	93,2	11.387	79,8	71,4	87,8
KAPITAL ERAGIKETA EZ-FINANTZARIOAK *OPERACIONES DE CAPITAL NO FINANCIERAS*	400	121	30,3	29,5	31,2	121	30,3	29,5	31,2	121	30,3	6,1	31,2	37	9,4	6,1	20,9
ERAGIKETA FINANTZARIOAK *OPERACIONES FINANCIERAS*	21	4	19,2	19,2	0,0	4	19,2	19,2	0,0	4	19,2	19,2	0,0	4	19,2	19,2	0,0
GUZTIRA *TOTAL*	**14.689**	**13.831**	**94,2**	**92,1**	**94,5**	**13.831**	**94,2**	**92,1**	**93,7**	**13.292**	**90,5**	**70,0**	**91,7**	**11.429**	**77,8**	**69,5**	**86,2**

EUSTAT

***2020ko AURREKONTUA* - PRESUPUESTO 2020**

***GASTU-AURREKONTUAREN BURUTZE GRADUA* - GRADO DE EJECUCIÓN DEL PRESUPUESTO DE GASTOS**

***KAPITULUKAKO LABURPENA* - RESUMEN POR CAPÍTULOS**

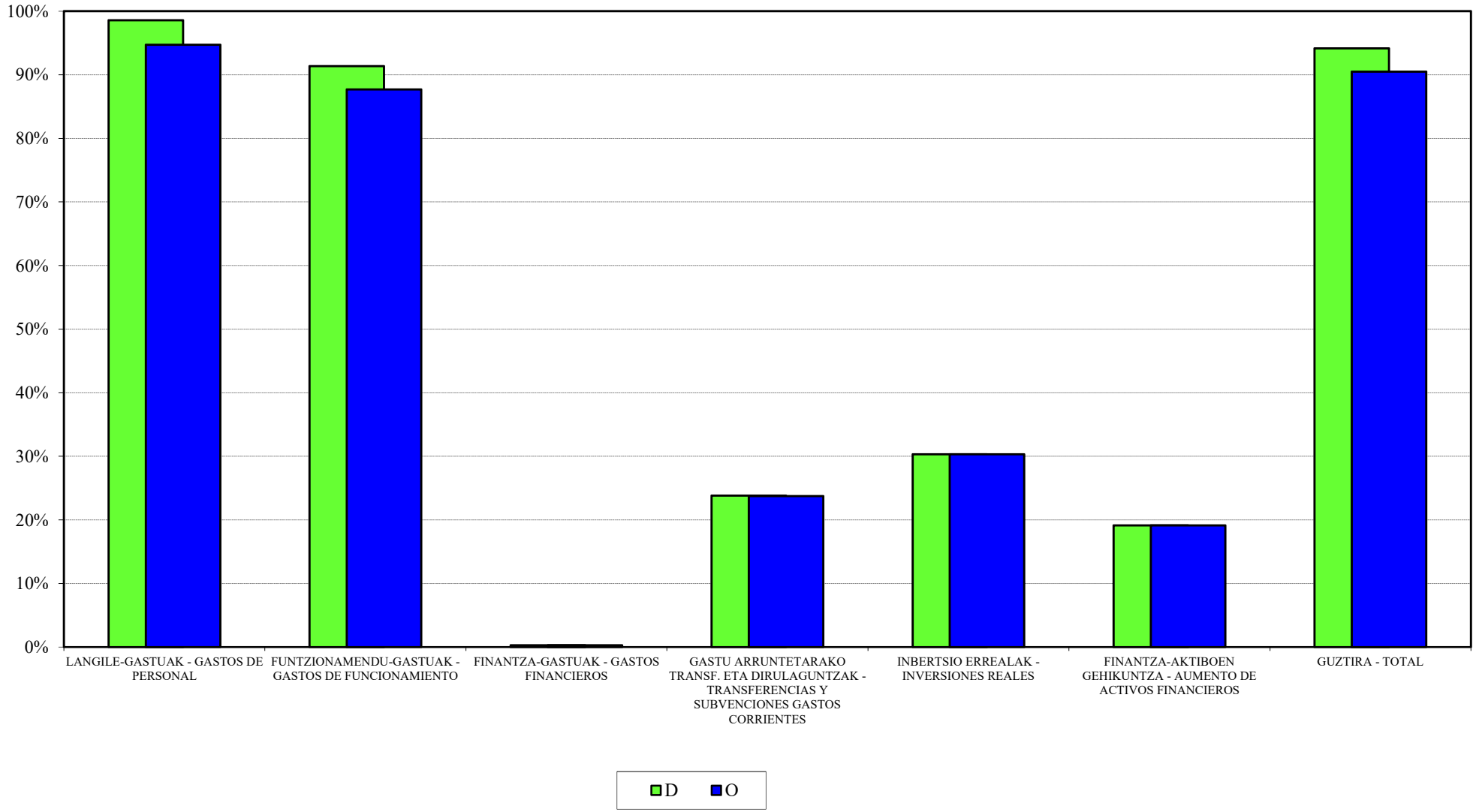

EUSTAT
2020ko AURREKONTUA - PRESUPUESTO 2020
GASTU-AURREK. BURUTZE GRADUAREN HILEROKO EBOLUZIOA - EVOLUCIÓN MENSUAL DEL GRADO DE EJEC. DEL PRESUP. DE GASTOS

LANGILE-GASTUAK
GASTOS DE PERSONAL

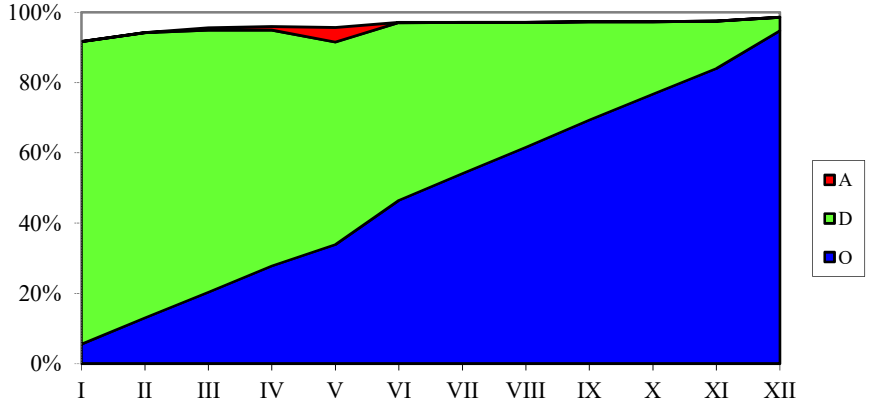

FUNTZIONAMENDU-GASTUAK
GASTOS DE FUNCIONAMIENTO

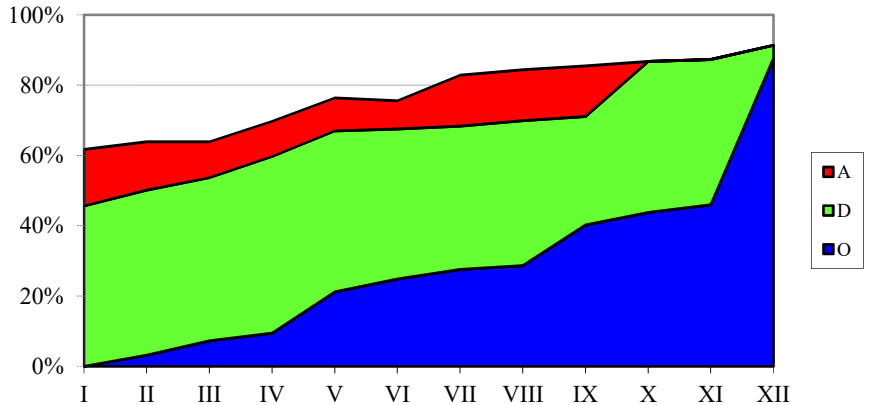

GASTU ARRUNTETARAKO TRANSF. ETA DIRUL.
TRANSF. Y SUBV. PARA GASTOS CORRIENTES

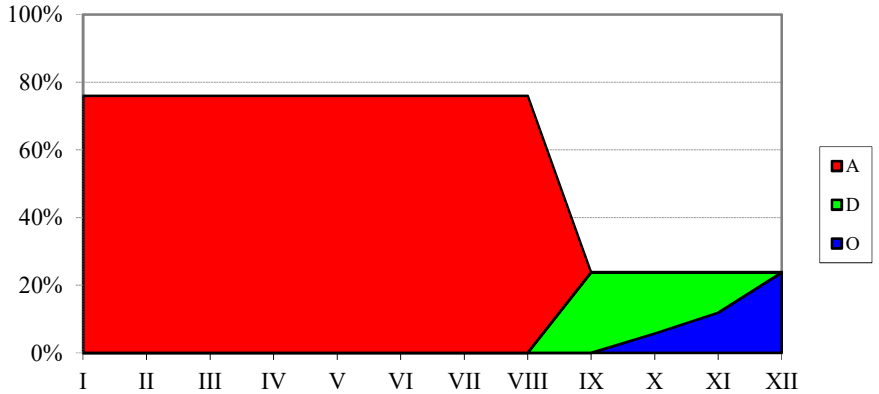

INBERTSIO ERREALAK
INVERSIONES REALES

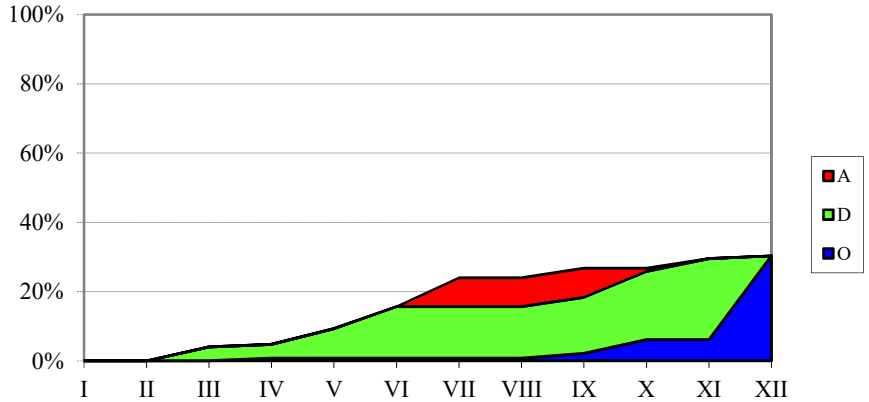

EUSTAT
SARRERA-AURREKONTUAREN BURUTZE GRADUA
Kapitulukako laburpena

GRADO DE EJECUCIÓN DEL PRESUPUESTO DE INGRESOS
Resumen por capítulos

EUSTAT - *EUSTAT*

SARRERA-AURREKONTUAREN BURUTZE GRADUA 2020KO ABENDUAREN 31N -

GRADO DE EJECUCION DEL PRESUPUESTO DE INGRESOS A 31 DE DICIEMBRE DE 2020

KAPITULUKAKO LABURPENA - *RESUMEN POR CAPITULOS*

Milaka euro

Miles de euros

	KAPITULUA *CAPITULO*	AURREKONTU EGUNERATUA *PRESUPUESTO ACTUALIZADO*	AITORTUTAKO ESKUBIDEAK *DERECHOS RECONOCIDOS*				BILDUTAKOA *RECAUDACIÓN*			
			ZENBATEK. *IMPORTE*	EGUN.% *%ACTUAL*	AURR. HIL. *MES ANT.*	AURR. URT. *AÑO ANT.*	ZENBATEK. *IMPORTE*	EGUN.% *%ACTUAL*	AURR. HIL. *MES ANT.*	AURR. URT. *AÑO ANT.*
3	TASAK, SALNEURRIAK ETA ZUZB. PUBLIKOKO B. BATZUK *TASAS, PRECIOS PUBLICOS Y OTROS IN. DERECHO PUBL.*	12	19	155,9	130,9	8,6	19	155,9	130,9	8,6
4	GASTU ARRUNTETARAKO TRANSF. ETA DIRULAGUNTZAK *TRANSFERENCIAS Y SUBVEN. PARA GASTOS CORRIENTES*	13.904	13.554	97,5	97,5	99,9	13.554	97,5	97,5	99,9
5	ONDARE-SARRERAK *INGRESOS PATRIMONIALES*	2	0	0,0	0,0	0,0	0	0,0	0,0	0,0
7	KAPITAL ERAGIKETETARAKO TRANSF. ETA DIRULAGUNTZAK *TRANSFERENCIAS Y SUBV. PARA OPERACIONES DE CAPITAL*	401	401	100,0	100,0	100,0	401	100,0	100,0	100,0
8	FINANTZA-AKTIBOEN GUTXITZEA *DISMINUCION DE ACTIVOS FINANCIEROS*	370	2	0,4	0,4	0,0	2	0,4	0,4	0,0
	GUZTIRA ***TOTAL***	**14.689**	**13.975**	**95,1**	**95,1**	**98,1**	**13.975**	**95,1**	**95,1**	**98,1**

EMAKUNDE
GASTU-AURREKONTUAREN BURUTZE GRADUA
Kapitulukako laburpena

GRADO DE EJECUCIÓN DEL PRESUPUESTO DE GASTOS
Resumen por capítulos

EMAKUNDE - *EMAKUNDE*

GASTU-AURREKONTUAREN BURUTZE GRADUA 2020KO ABENDUAREN 31N - *GRADO DE EJECUCION DEL PRESUPUESTO DE GASTOS A 31 DE DICIEMBRE DE 2020*

KAPITULUKAKO LABURPENA - *RESUMEN POR CAPITULOS*

Milaka euro

Miles de euros

	KAPITULUA *CAPITULO*	AURREKONTU EGUNERATUA *PRESUPUESTO ACTUALIZADO*	GASTU BAIMENAK *AUTORIZACIONES DE GASTOS*				GASTU DISPOSIZIOAK *DISPOSICIONES DE GASTOS*				AITORTUTAKO OBLIGAZIOAK *OBLIGACIONES RECONOCIDAS*				ORDAINKETAK *PAGOS*			
			ZENBATEK. *IMPORTE*	EGUN.% *%ACTUAL*	AURR. HIL. *MES ANT.*	AURR. URT. *AÑO ANT.*	ZENBATEK. *IMPORTE*	EGUN.% *%ACTUAL*	AURR. HIL. *MES ANT.*	AURR. URT. *AÑO ANT.*	ZENBATEK. *IMPORTE*	EGUN.% *%ACTUAL*	AURR. HIL. *MES ANT.*	AURR. URT. *AÑO ANT.*	ZENBATEK. *IMPORTE*	EGUN.% *%ACTUAL*	AURR. HIL. *MES ANT.*	AURR. URT. *AÑO ANT.*
1	LANGILE-GASTUAK *GASTOS DE PERSONAL*	2.424	2.346	96,8	96,7	99,8	2.346	96,8	96,7	99,8	2.281	94,1	81,8	95,1	2.280	94,0	81,8	95,1
2	FUNTZIONAMENDU-GASTUAK *GASTOS DE FUNCIONAMIENTO*	2.797	2.042	73,0	72,5	91,3	2.025	72,4	67,8	91,3	1.965	70,2	44,7	88,3	1.636	58,5	44,7	65,3
4	GASTU ARRUNTETARAKO TRANSF. ETA DIRULAGUNTZAK *TRANSFERENCIAS Y SUBVENCIONES GASTOS CORRIENTES*	2.079	1.708	82,1	82,1	98,7	1.700	81,8	81,8	98,7	1.656	79,6	47,3	97,9	1.011	48,6	47,3	55,4
6	INBERTSIO ERREALAK *INVERSIONES REALES*	13	3	23,4	23,4	98,8	3	23,4	23,4	98,8	3	22,9	22,9	98,8	3	22,9	22,9	4,4
8	FINANTZA-AKTIBOEN GEHIKUNTZA *AUMENTO DE ACTIVOS FINANCIEROS*	12	6	50,0	50,0	0,0	6	50,0	50,0	0,0	6	50,0	50,0	0,0	6	50,0	50,0	0,0
	GUZTIRA ***TOTAL***	**7.326**	**6.104**	**83,3**	**83,1**	**96,4**	**6.081**	**83,0**	**81,2**	**96,4**	**5.910**	**80,7**	**57,7**	**93,4**	**4.936**	**67,4**	**57,7**	**73,6**
	GASTU ARRUNTAK *GASTOS CORRIENTES*	7.301	6.095	83,5	83,3	96,6	6.071	83,2	81,4	96,6	5.901	80,8	57,8	93,6	4.927	67,5	57,8	74,0
	KAPITAL ERAGIKETA EZ-FINANTZARIOAK *OPERACIONES DE CAPITAL NO FINANCIERAS*	13	3	23,4	23,4	98,8	3	23,4	23,4	98,8	3	22,9	22,9	98,8	3	22,9	22,9	4,4
	ERAGIKETA FINANTZARIOAK *OPERACIONES FINANCIERAS*	12	6	50,0	50,0	0,0	6	50,0	50,0	0,0	6	50,0	50,0	0,0	6	50,0	50,0	0,0
	GUZTIRA ***TOTAL***	**7.326**	**6.104**	**83,3**	**83,1**	**96,4**	**6.081**	**83,0**	**81,2**	**96,4**	**5.910**	**80,7**	**57,7**	**93,4**	**4.936**	**67,4**	**57,7**	**73,6**

EMAKUNDE
2020ko AURREKONTUA - PRESUPUESTO 2020
GASTU-AURREKONTUAREN BURUTZE GRADUA - GRADO DE EJECUCIÓN DEL PRESUPUESTO DE GASTOS
KAPITULUKAKO LABURPENA - RESUMEN POR CAPÍTULOS

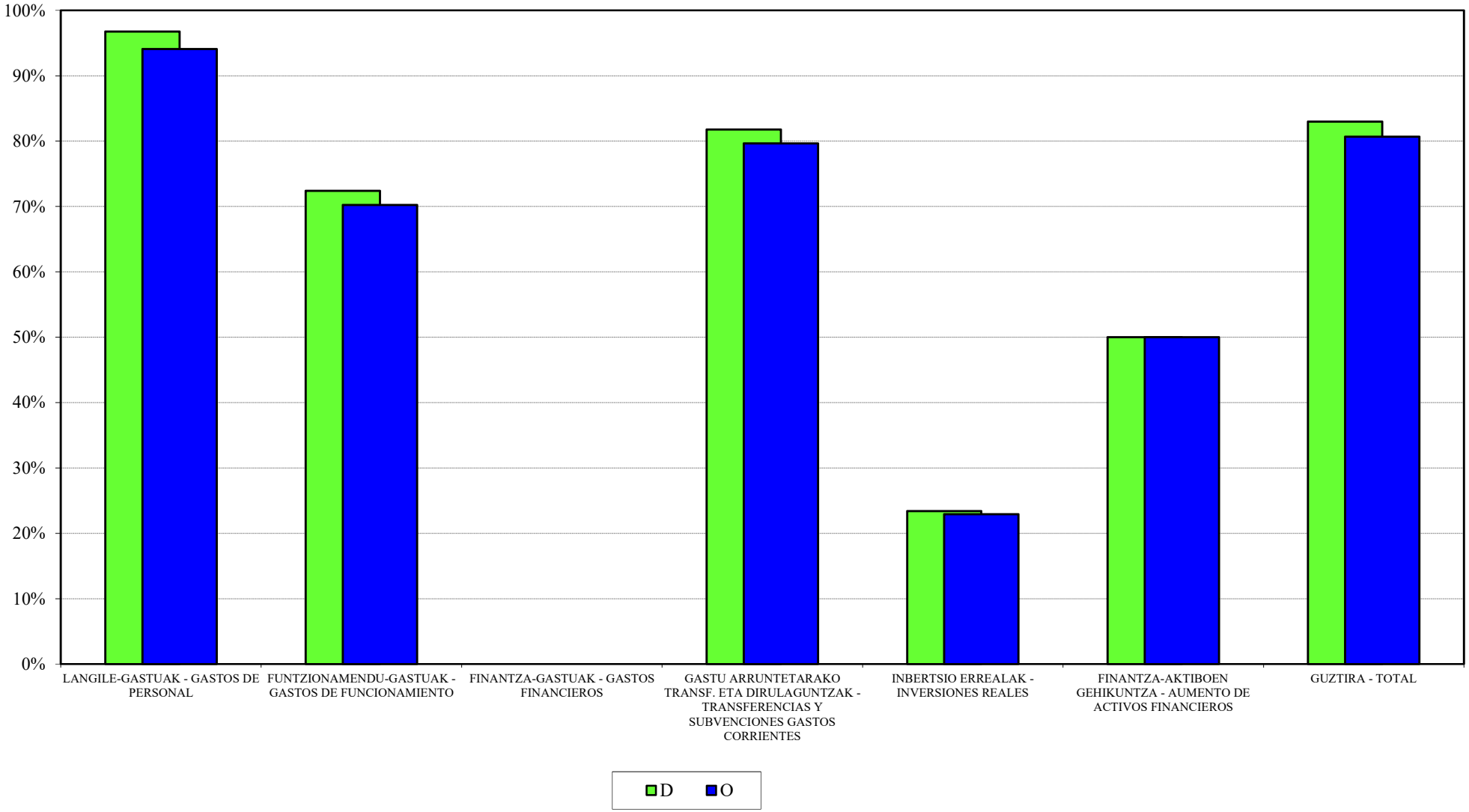

EMAKUNDE
2020ko AURREKONTUA - PRESUPUESTO 2020
GASTU-AURREK. BURUTZE GRADUAREN HILEROKO EBOLUZIOA - EVOLUCIÓN MENSUAL DEL GRADO DE EJEC. DEL PRESUP. DE GASTOS

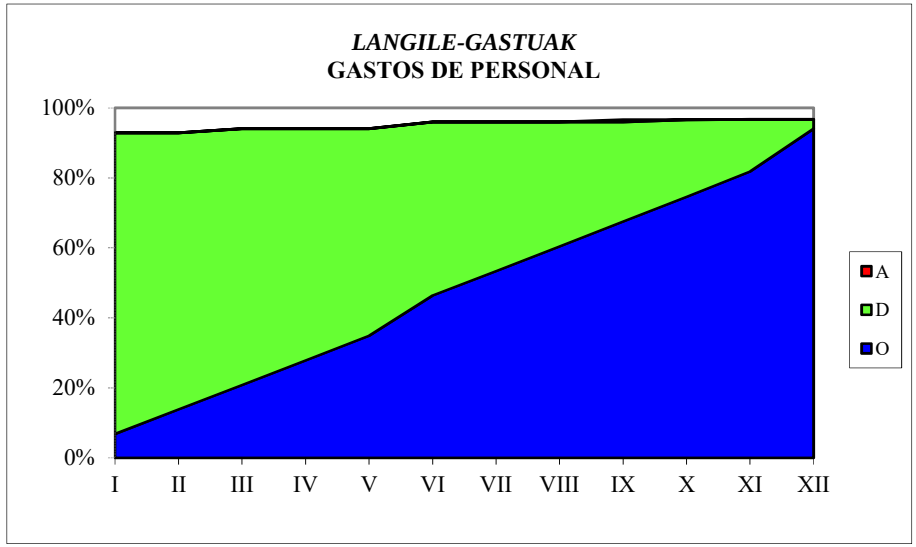

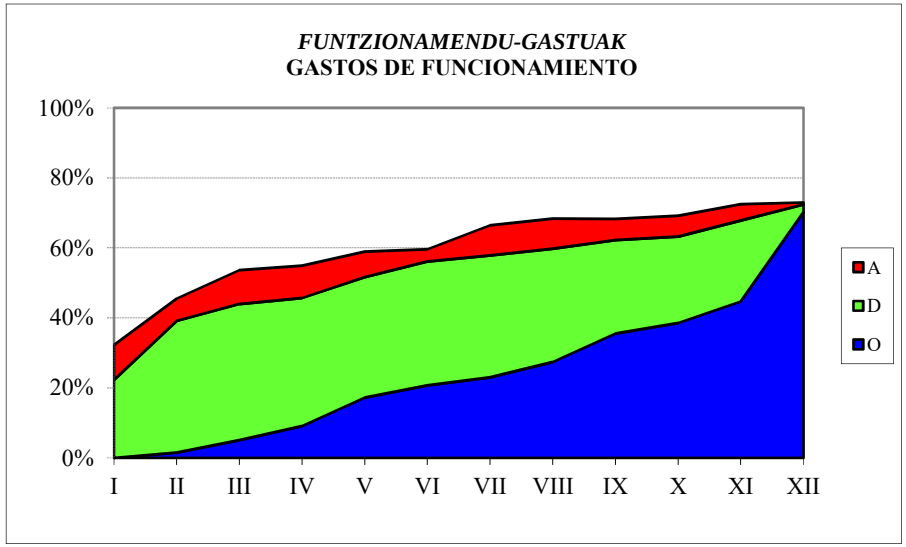

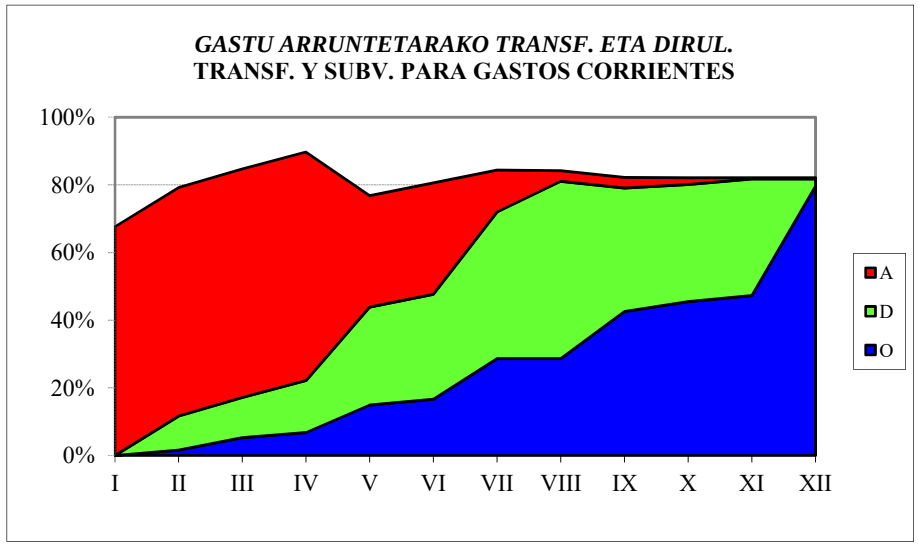

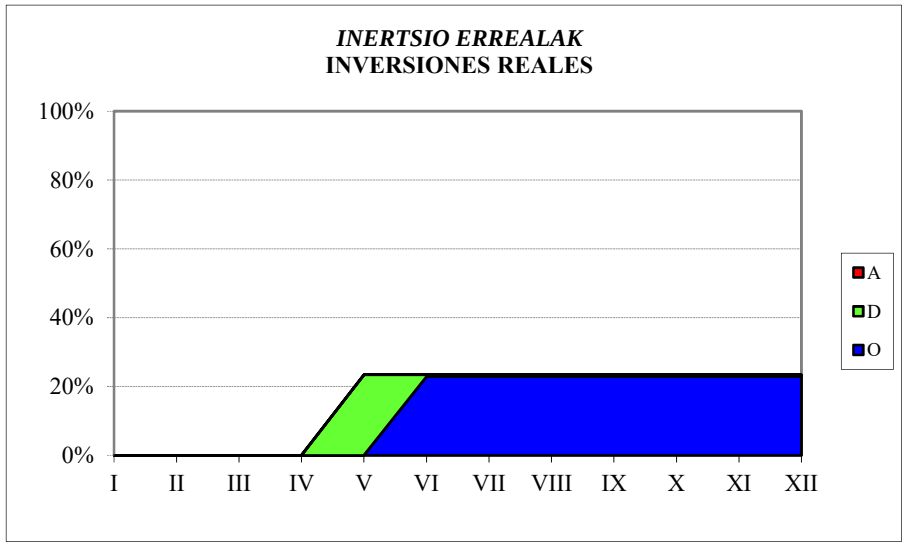

EMAKUNDE
SARRERA-AURREKONTUAREN BURUTZE GRADUA
Kapitulukako laburpena

GRADO DE EJECUCIÓN DEL PRESUPUESTO DE INGRESOS
Resumen por capítulos

EMAKUNDE - *EMAKUNDE*
SARRERA-AURREKONTUAREN BURUTZE GRADUA 2020KO ABENDUAREN 31N -
GRADO DE EJECUCION DEL PRESUPUESTO DE INGRESOS A 31 DE DICIEMBRE DE 2020
KAPITULUKAKO LABURPENA - *RESUMEN POR CAPITULOS*

Milaka euro

Miles de euros

	KAPITULUA *CAPITULO*	AURREKONTU EGUNERATUA *PRESUPUESTO ACTUALIZADO*	AITORTUTAKO ESKUBIDEAK *DERECHOS RECONOCIDOS*				BILDUTAKOA *RECAUDACIÓN*			
			ZENBATEK. *IMPORTE*	EGUN.% *%ACTUAL*	AURR. HIL. *MES ANT.*	AURR. URT. *AÑO ANT.*	ZENBATEK. *IMPORTE*	EGUN.% *%ACTUAL*	AURR. HIL. *MES ANT.*	AURR. URT. *AÑO ANT.*
3	TASAK, SALNEURRIAK ETA ZUZB. PUBLIKOKO B. BATZUK *TASAS, PRECIOS PUBLICOS Y OTROS IN. DERECHO PUBL.*	0	5	-	-	-	5	-	-	-
4	GASTU ARRUNTETARAKO TRANSF. ETA DIRULAGUNTZAK *TRANSFERENCIAS Y SUBVEN. PARA GASTOS CORRIENTES*	6.996	6.990	99,9	99,0	93,9	6.990	99,9	99,0	93,3
5	ONDARE-SARRERAK *INGRESOS PATRIMONIALES*	0	0	0,0	0,0	0,0	0	0,0	0,0	0,0
8	FINANTZA-AKTIBOEN GUTXITZEA *DISMINUCION DE ACTIVOS FINANCIEROS*	330	4	1,1	1,0	0,6	4	1,1	1,0	0,6
	GUZTIRA ***TOTAL***	**7.326**	**6.998**	**95,5**	**94,6**	**86,2**	**6.998**	**95,5**	**94,6**	**85,6**

POLIZIA ETA LARRIALDIETAKO EUSKAL AKADEMIA - ACADEMIA VASCA DE POLICÍA Y EMERGENCIAS
GASTU-AURREKONTUAREN BURUTZE GRADUA
Kapitulukako laburpena

GRADO DE EJECUCIÓN DEL PRESUPUESTO DE GASTOS
Resumen por capítulos

POLIZIA ETA LARRIALDIETAKO EUSKAL AKADEMIA - *ACADEMIA VASCA DE POLICIA Y EMERGENCIAS*
GASTU-AURREKONTUAREN BURUTZE GRADUA 2020KO ABENDUAREN 31N - *GRADO DE EJECUCION DEL PRESUPUESTO DE GASTOS A 31 DE DICIEMBRE DE 2020*
KAPITULUKAKO LABURPENA - *RESUMEN POR CAPITULOS*

Milaka euro

Miles de euros

	KAPITULUA *CAPITULO*	AURREKONTU EGUNERATUA *PRESUPUESTO ACTUALIZADO*	GASTU BAIMENAK *AUTORIZACIONES DE GASTOS*				GASTU DISPOSIZIOAK *DISPOSICIONES DE GASTOS*				AITORTUTAKO OBLIGAZIOAK *OBLIGACIONES RECONOCIDAS*				ORDAINKETAK *PAGOS*			
			ZENBATEK. *IMPORTE*	EGUN.% *%ACTUAL*	AURR. HIL. *MES ANT.*	AURR. URT. *AÑO ANT.*	ZENBATEK. *IMPORTE*	EGUN.% *%ACTUAL*	AURR. HIL. *MES ANT.*	AURR. URT. *AÑO ANT.*	ZENBATEK. *IMPORTE*	EGUN.% *%ACTUAL*	AURR. HIL. *MES ANT.*	AURR. URT. *AÑO ANT.*	ZENBATEK. *IMPORTE*	EGUN.% *%ACTUAL*	AURR. HIL. *MES ANT.*	AURR. URT. *AÑO ANT.*
1	LANGILE-GASTUAK *GASTOS DE PERSONAL*	13.220	9.663	73,1	72,3	100,0	9.587	72,5	71,5	99,9	9.490	71,8	65,4	99,9	9.487	71,8	65,4	99,9
2	FUNTZIONAMENDU-GASTUAK *GASTOS DE FUNCIONAMIENTO*	6.456	6.065	93,9	95,6	100,0	5.918	91,7	93,2	99,9	4.893	75,8	58,9	97,6	4.315	66,8	58,4	91,1
3	FINANTZA-GASTUAK *GASTOS FINANCIEROS*	1	0	0,0	0,0	100,0	0	0,0	0,0	100,0	0	0,0	0,0	100,0	0	0,0	0,0	100,0
4	GASTU ARRUNTETARAKO TRANSF. ETA DIRULAGUNTZAK *TRANSFERENCIAS Y SUBVENCIONES GASTOS CORRIENTES*	760	730	96,1	96,1	66,7	730	96,1	96,1	66,7	674	88,7	64,5	66,7	490	64,5	64,5	0,0
6	INBERTSIO ERREALAK *INVERSIONES REALES*	1.164	1.146	98,5	96,8	99,7	1.138	97,8	96,1	99,7	1.138	97,8	32,8	99,3	652	56,0	31,7	52,7
8	FINANTZA-AKTIBOEN GEHIKUNTZA *AUMENTO DE ACTIVOS FINANCIEROS*	10	0	0,0	0,0	50,0	0	0,0	0,0	50,0	0	0,0	0,0	50,0	0	0,0	0,0	50,0
	GUZTIRA ***TOTAL***	**21.612**	**17.604**	**81,5**	**81,4**	**99,8**	**17.373**	**80,4**	**80,1**	**99,7**	**16.195**	**74,9**	**61,6**	**98,9**	**14.944**	**69,1**	**61,4**	**95,7**
	GASTU ARRUNTAK *GASTOS CORRIENTES*	20.438	16.458	80,5	80,6	99,8	16.235	79,4	79,3	99,7	15.057	73,7	63,3	98,9	14.292	69,9	63,1	96,2
	KAPITAL ERAGIKETA EZ-FINANTZARIOAK *OPERACIONES DE CAPITAL NO FINANCIERAS*	1.164	1.146	98,5	96,8	99,7	1.138	97,8	96,1	99,7	1.138	97,8	32,8	99,3	652	56,0	31,7	52,7
	ERAGIKETA FINANTZARIOAK *OPERACIONES FINANCIERAS*	10	0	0,0	0,0	50,0	0	0,0	0,0	50,0	0	0,0	0,0	50,0	0	0,0	0,0	50,0
	GUZTIRA ***TOTAL***	**21.612**	**17.604**	**81,5**	**81,4**	**99,8**	**17.373**	**80,4**	**80,1**	**99,7**	**16.195**	**74,9**	**61,6**	**98,9**	**14.944**	**69,1**	**61,4**	**95,7**

POLIZIA ETA LARRIALDIETAKO EUSKAL AKADEMIA - ACADEMIA VASCA DE POLICIA Y EMERGENCIAS
2020ko AURREKONTUA - PRESUPUESTO 2020
GASTU-AURREKONTUAREN BURUTZE GRADUA - GRADO DE EJECUCIÓN DEL PRESUPUESTO DE GASTOS
KAPITULUKAKO LABURPENA - RESUMEN POR CAPÍTULOS

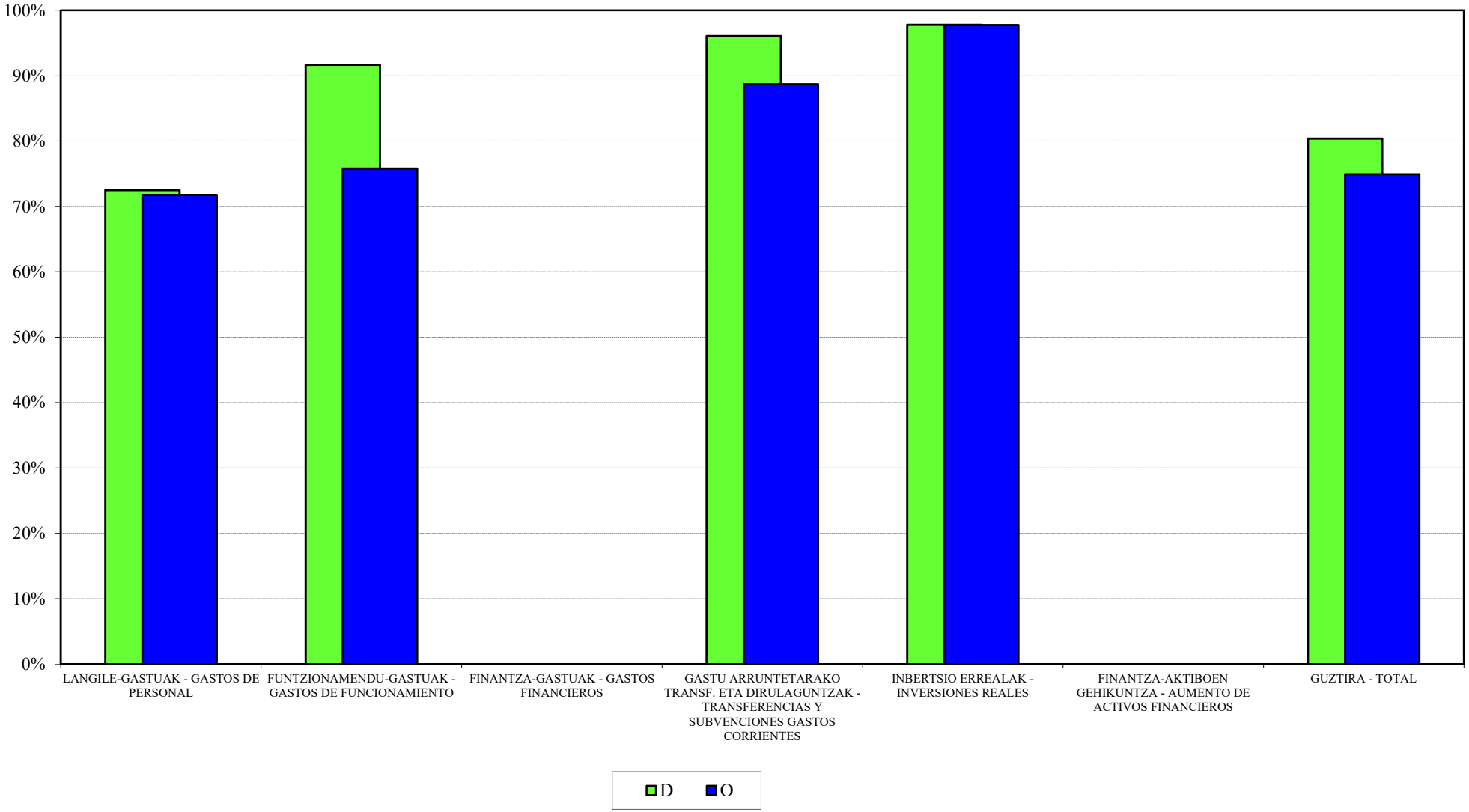

POLIZIA ETA LARRIALDIETAKO EUSKAL AKADEMIA- ACADEMIA VASCA DE POLICIA Y EMERGENCIAS
2020ko AURREKONTUA - PRESUPUESTO 2020
GASTU-AURREK. BURUTZE GRADUAREN HILEROKO EBOLUZIOA - EVOLUCIÓN MENSUAL DEL GRADO DE EJEC. DEL PRESUP. DE GASTOS

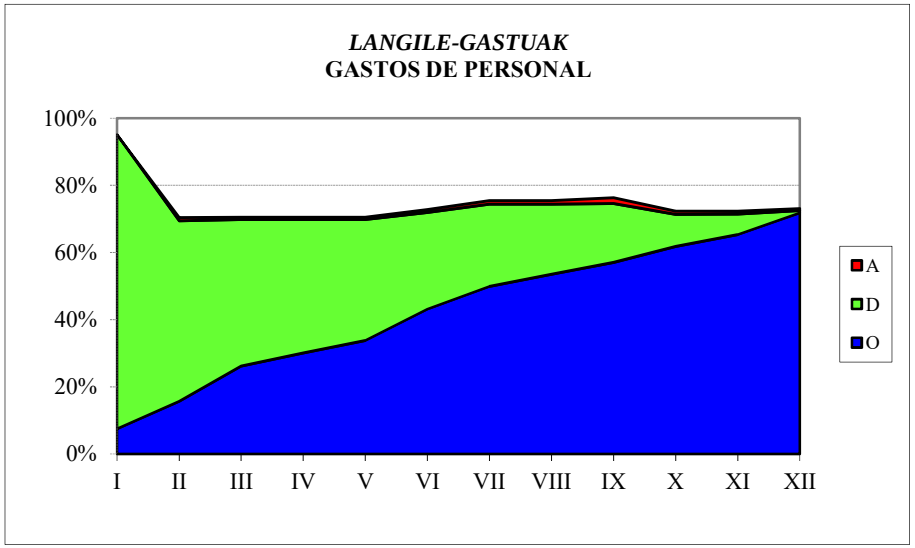

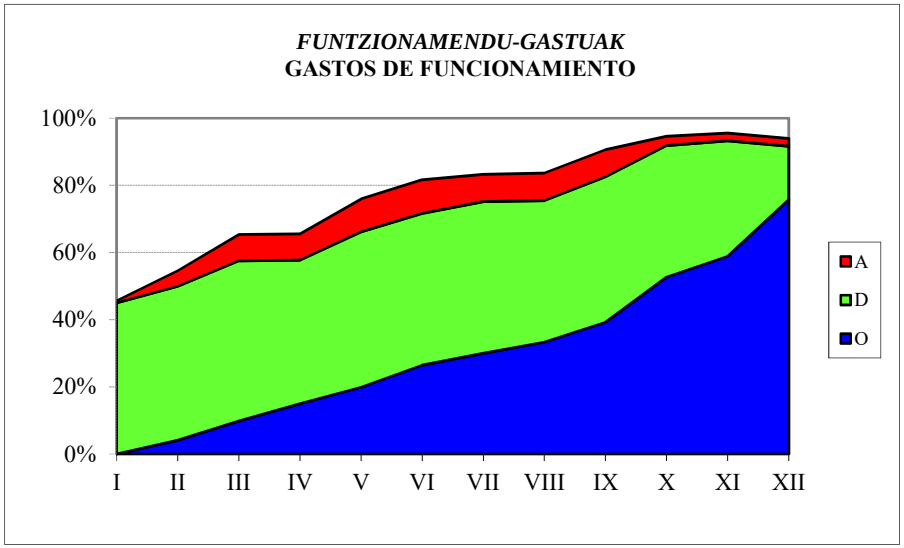

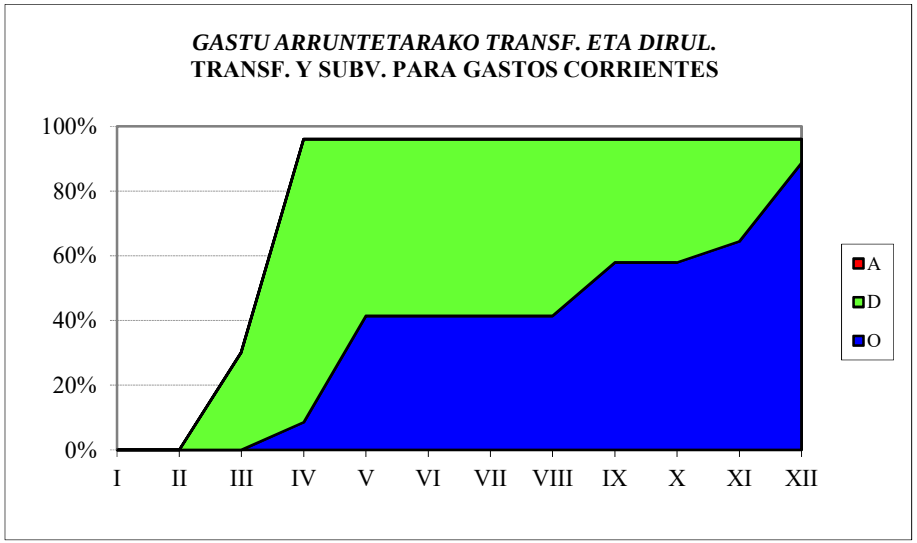

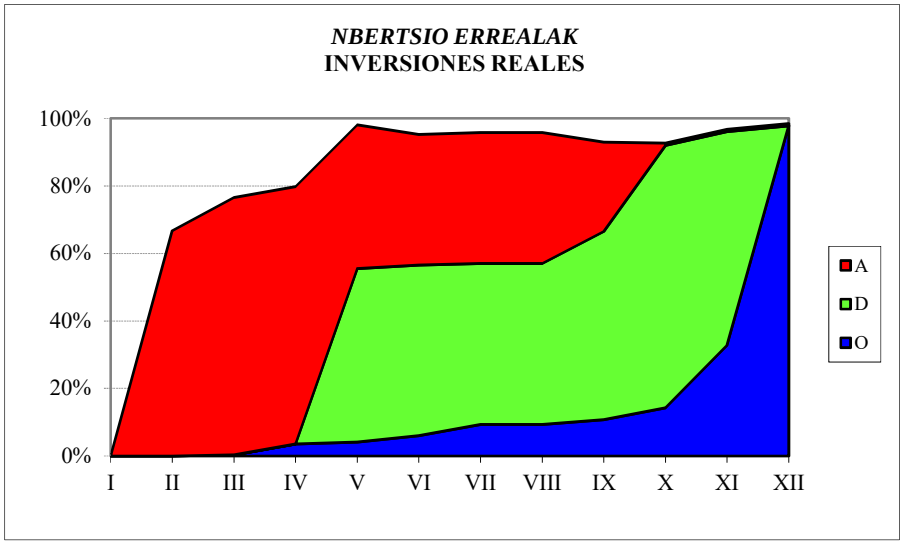

POLIZIA ETA LARRIALDIETAKO EUSKAL AKADEMIA - ACADEMIA VASCA DE POLICÍA Y EMERGENCIAS
SARRERA-AURREKONTUAREN BURUTZE GRADUA
Kapitulukako laburpena

GRADO DE EJECUCIÓN DEL PRESUPUESTO DE INGRESOS
Resumen por capítulos

POLIZIA ETA LARRIALDIETAKO EUSKAL AKADEMIA - *ACADEMIA VASCA DE POLICIA Y EMERGENCIAS*

SARRERA-AURREKONTUAREN BURUTZE GRADUA 2020KO ABENDUAREN 31N -

GRADO DE EJECUCION DEL PRESUPUESTO DE INGRESOS A 31 DE DICIEMBRE DE 2020

KAPITULUKAKO LABURPENA - *RESUMEN POR CAPITULOS*

Milaka euro

Miles de euros

	KAPITULUA *CAPITULO*	AURREKONTU EGUNERATUA *PRESUPUESTO ACTUALIZADO*	AITORTUTAKO ESKUBIDEAK *DERECHOS RECONOCIDOS*				BILDUTAKOA *RECAUDACIÓN*			
			ZENBATEK. *IMPORTE*	EGUN.% *%ACTUAL*	AURR. HIL. *MES ANT.*	AURR. URT. *AÑO ANT.*	ZENBATEK. *IMPORTE*	EGUN.% *%ACTUAL*	AURR. HIL. *MES ANT.*	AURR. URT. *AÑO ANT.*
3	TASAK, SALNEURRIAK ETA ZUZB. PUBLIKOKO B. BATZUK *TASAS, PRECIOS PUBLICOS Y OTROS IN. DERECHO PUBL.*	321	136	42,5	38,1	70,8	136	42,5	36,9	69,4
4	GASTU ARRUNTETARAKO TRANSF. ETA DIRULAGUNTZAK *TRANSFERENCIAS Y SUBVEN. PARA GASTOS CORRIENTES*	20.076	20.076	100,0	100,0	100,0	20.076	100,0	100,0	100,0
5	ONDARE-SARRERAK *INGRESOS PATRIMONIALES*	5	0	0,0	0,0	0,0	0	0,0	0,0	0,0
7	KAPITAL ERAGIKETETARAKO TRANSF. ETA DIRULAGUNTZAK *TRANSFERENCIAS Y SUBV. PARA OPERACIONES DE CAPITAL*	300	300	100,0	100,0	-	300	100,0	100,0	-
8	FINANTZA-AKTIBOEN GUTXITZEA *DISMINUCION DE ACTIVOS FINANCIEROS*	910	5	0,6	0,5	0,4	5	0,6	0,5	0,4
	GUZTIRA ***TOTAL***	**21.612**	**20.518**	**94,9**	**94,9**	**92,4**	**20.518**	**94,9**	**94,9**	**92,4**

OSALAN
GASTU-AURREKONTUAREN BURUTZE GRADUA
Kapitulukako laburpena

GRADO DE EJECUCIÓN DEL PRESUPUESTO DE GASTOS
Resumen por capítulos

OSALAN - *OSALAN*

GASTU-AURREKONTUAREN BURUTZE GRADUA 2020KO ABENDUAREN 31N - *GRADO DE EJECUCION DEL PRESUPUESTO DE GASTOS A 31 DE DICIEMBRE DE 2020*

KAPITULUKAKO LABURPENA - *RESUMEN POR CAPITULOS*

Milaka euro

Miles de euros

	KAPITULUA *CAPITULO*	AURREKONTU EGUNERATUA *PRESUPUESTO ACTUALIZADO*	GASTU BAIMENAK *AUTORIZACIONES DE GASTOS*				GASTU DISPOSIZIOAK *DISPOSICIONES DE GASTOS*				AITORTUTAKO OBLIGAZIOAK *OBLIGACIONES RECONOCIDAS*				ORDAINKETAK *PAGOS*			
			ZENBATEK. *IMPORTE*	EGUN.% *%ACTUAL*	AURR. HIL. *MES ANT.*	AURR. URT. *AÑO ANT.*	ZENBATEK. *IMPORTE*	EGUN.% *%ACTUAL*	AURR. HIL. *MES ANT.*	AURR. URT. *AÑO ANT.*	ZENBATEK. *IMPORTE*	EGUN.% *%ACTUAL*	AURR. HIL. *MES ANT.*	AURR. URT. *AÑO ANT.*	ZENBATEK. *IMPORTE*	EGUN.% *%ACTUAL*	AURR. HIL. *MES ANT.*	AURR. URT. *AÑO ANT.*
1	LANGILE-GASTUAK *GASTOS DE PERSONAL*	10.570	10.528	99,6	99,1	96,6	10.349	97,9	96,8	95,8	9.974	94,4	81,5	93,5	9.969	94,3	81,5	93,5
2	FUNTZIONAMENDU-GASTUAK *GASTOS DE FUNCIONAMIENTO*	1.821	1.733	95,2	93,3	83,3	1.693	93,0	83,3	82,2	1.450	79,6	48,0	76,5	1.152	63,3	48,0	57,2
3	FINANTZA-GASTUAK *GASTOS FINANCIEROS*	0	0	0,0	0,0	100,0	0	0,0	0,0	100,0	0	0,0	0,0	100,0	0	0,0	0,0	100,0
4	GASTU ARRUNTETARAKO TRANSF. ETA DIRULAGUNTZAK *TRANSFERENCIAS Y SUBVENCIONES GASTOS CORRIENTES*	1.394	1.392	99,8	99,8	98,1	1.220	87,5	61,2	93,0	1.184	84,9	31,8	89,6	774	55,5	31,8	52,3
6	INBERTSIO ERREALAK *INVERSIONES REALES*	773	152	19,6	19,6	33,2	152	19,6	19,6	25,2	113	14,7	11,9	19,0	92	11,9	11,9	2,3
8	FINANTZA-AKTIBOEN GEHIKUNTZA *AUMENTO DE ACTIVOS FINANCIEROS*	30	0	0,0	0,0	74,5	0	0,0	0,0	74,5	0	0,0	0,0	74,5	0	0,0	0,0	74,5
	GUZTIRA ***TOTAL***	**14.589**	**13.805**	**94,6**	**94,0**	**90,3**	**13.413**	**91,9**	**87,4**	**88,5**	**12.721**	**87,2**	**68,7**	**85,4**	**11.987**	**82,2**	**68,7**	**77,9**
	GASTU ARRUNTAK *GASTOS CORRIENTES*	13.786	13.654	99,0	98,4	94,5	13.262	96,2	91,4	93,2	12.608	91,5	72,0	90,2	11.895	86,3	72,0	83,4
	KAPITAL ERAGIKETA EZ-FINANTZARIOAK *OPERACIONES DE CAPITAL NO FINANCIERAS*	773	152	19,6	19,6	33,2	152	19,6	19,6	25,2	113	14,7	11,9	19,0	92	11,9	11,9	2,3
	ERAGIKETA FINANTZARIOAK *OPERACIONES FINANCIERAS*	30	0	0,0	0,0	74,5	0	0,0	0,0	74,5	0	0,0	0,0	74,5	0	0,0	0,0	74,5
	GUZTIRA ***TOTAL***	**14.589**	**13.805**	**94,6**	**94,0**	**90,3**	**13.413**	**91,9**	**87,4**	**88,5**	**12.721**	**87,2**	**68,7**	**85,4**	**11.987**	**82,2**	**68,7**	**77,9**

OSALAN
2020ko AURREKONTUA - PRESUPUESTO 2020
GASTU-AURREKONTUAREN BURUTZE GRADUA - GRADO DE EJECUCIÓN DEL PRESUPUESTO DE GASTOS
KAPITULUKAKO LABURPENA - RESUMEN POR CAPÍTULOS

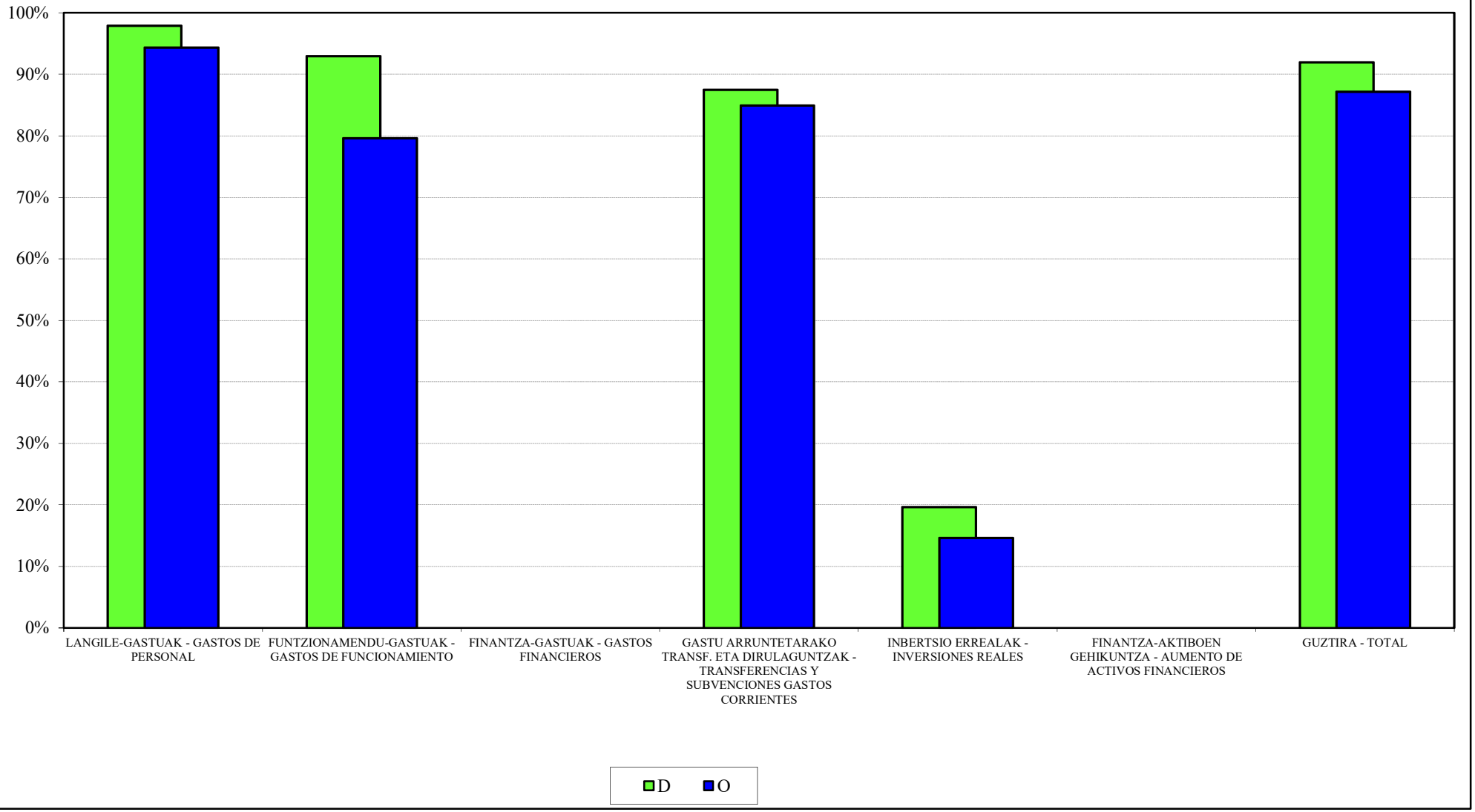

OSALAN
2020ko AURREKONTUA - PRESUPUESTO 2020
GASTU-AURREK. BURUTZE GRADUAREN HILEROKO EBOLUZIOA - EVOLUCIÓN MENSUAL DEL GRADO DE EJEC. DEL PRESUP. DE GASTOS

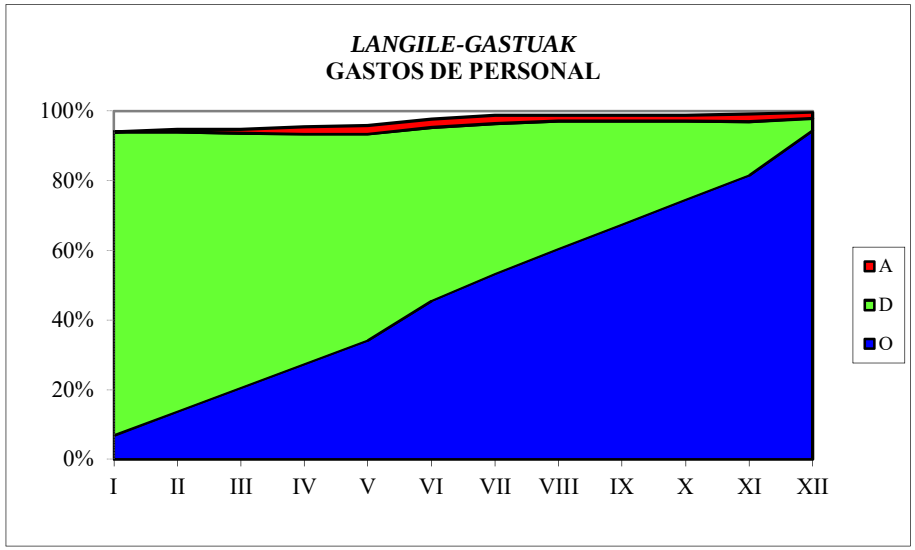

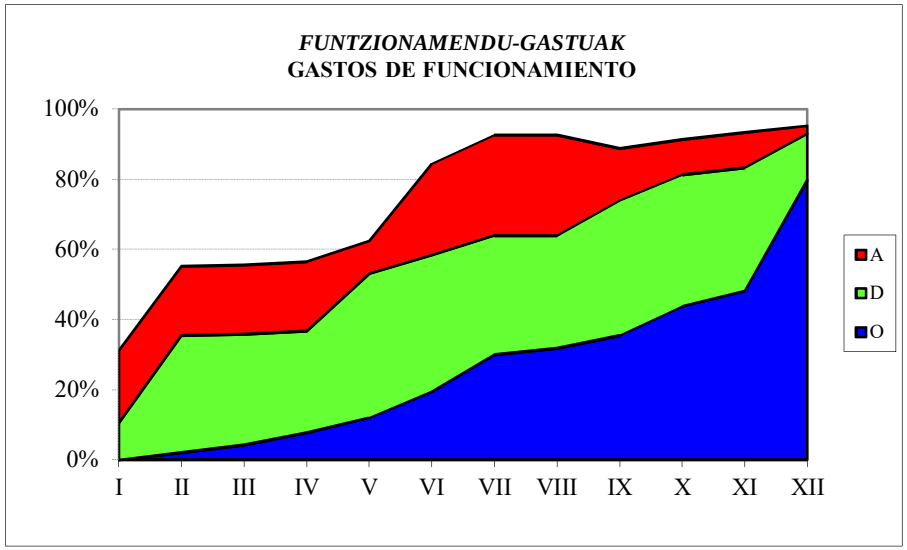

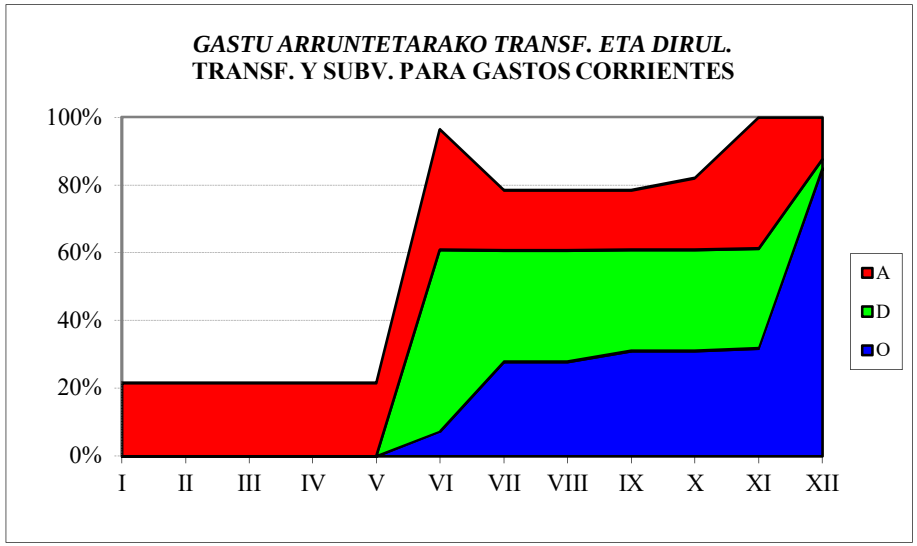

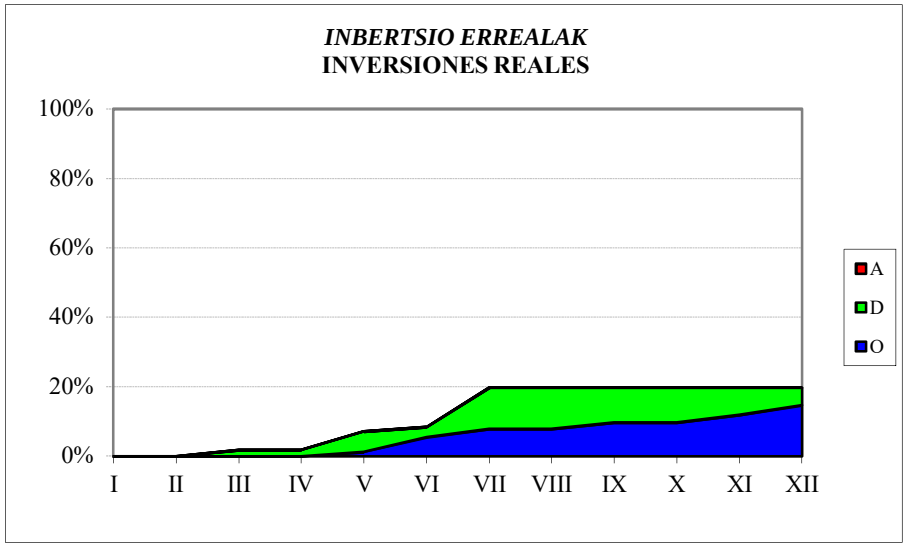

OSALAN
SARRERA-AURREKONTUAREN BURUTZE GRADUA
Kapitulukako laburpena

GRADO DE EJECUCIÓN DEL PRESUPUESTO DE INGRESOS
Resumen por capítulos

OSALAN - *OSALAN*

SARRERA-AURREKONTUAREN BURUTZE GRADUA 2020KO ABENDUAREN 31N -

GRADO DE EJECUCION DEL PRESUPUESTO DE INGRESOS A 31 DE DICIEMBRE DE 2020

KAPITULUKAKO LABURPENA - *RESUMEN POR CAPITULOS*

Milaka euro

Miles de euros

	KAPITULUA *CAPITULO*	AURREKONTU EGUNERATUA *PRESUPUESTO ACTUALIZADO*	AITORTUTAKO ESKUBIDEAK *DERECHOS RECONOCIDOS*				BILDUTAKOA *RECAUDACIÓN*			
			ZENBATEK. *IMPORTE*	EGUN.% *%ACTUAL*	AURR. HIL. *MES ANT.*	AURR. URT. *AÑO ANT.*	ZENBATEK. *IMPORTE*	EGUN.% *%ACTUAL*	AURR. HIL. *MES ANT.*	AURR. URT. *AÑO ANT.*
3	TASAK, SALNEURRIAK ETA ZUZB. PUBLIKOKO B. BATZUK *TASAS, PRECIOS PUBLICOS Y OTROS IN. DERECHO PUBL.*	39	18	45,3	40,3	400,3	18	45,3	40,3	400,3
4	GASTU ARRUNTETARAKO TRANSF. ETA DIRULAGUNTZAK *TRANSFERENCIAS Y SUBVEN. PARA GASTOS CORRIENTES*	11.699	11.699	100,0	100,0	100,0	11.699	100,0	100,0	100,0
5	ONDARE-SARRERAK *INGRESOS PATRIMONIALES*	0	0	0,0	0,0	0,0	0	0,0	0,0	0,0
8	FINANTZA-AKTIBOEN GUTXITZEA *DISMINUCION DE ACTIVOS FINANCIEROS*	2.851	9	0,3	0,3	0,5	9	0,3	0,3	0,5
	GUZTIRA ***TOTAL***	**14.589**	**11.726**	**80,4**	**80,4**	**87,2**	**11.726**	**80,4**	**80,4**	**87,2**

KONTSUMOBIDE
GASTU-AURREKONTUAREN BURUTZE GRADUA
Kapitulukako laburpena

GRADO DE EJECUCIÓN DEL PRESUPUESTO DE GASTOS
Resumen por capítulos

KONTSUMOBIDE - *INSTITUTO VASCO DE CONSUMO*

GASTU-AURREKONTUAREN BURUTZE GRADUA 2020KO ABENDUAREN 31N - *GRADO DE EJECUCION DEL PRESUPUESTO DE GASTOS A 31 DE DICIEMBRE DE 2020*

KAPITULUKAKO LABURPENA - *RESUMEN POR CAPITULOS*

Milaka euro

Miles de euros

KAPITULUA *CAPITULO*	AURREKONTU EGUNERATUA *PRESUPUESTO ACTUALIZADO*	GASTU BAIMENAK *AUTORIZACIONES DE GASTOS*				GASTU DISPOSIZIOAK *DISPOSICIONES DE GASTOS*				AITORTUTAKO OBLIGAZIOAK *OBLIGACIONES RECONOCIDAS*				ORDAINKETAK *PAGOS*			
		ZENBATEK. *IMPORTE*	EGUN.% *%ACTUAL*	AURR. HIL. *MES ANT.*	AURR. URT. *AÑO ANT.*	ZENBATEK. *IMPORTE*	EGUN.% *%ACTUAL*	AURR. HIL. *MES ANT.*	AURR. URT. *AÑO ANT.*	ZENBATEK. *IMPORTE*	EGUN.% *%ACTUAL*	AURR. HIL. *MES ANT.*	AURR. URT. *AÑO ANT.*	ZENBATEK. *IMPORTE*	EGUN.% *%ACTUAL*	AURR. HIL. *MES ANT.*	AURR. URT. *AÑO ANT.*
1 LANGILE-GASTUAK *GASTOS DE PERSONAL*	3.692	3.677	99,6	97,7	97,8	3.676	99,6	96,9	97,8	3.521	95,4	81,3	97,5	3.519	95,3	81,3	97,5
2 FUNTZIONAMENDU-GASTUAK *GASTOS DE FUNCIONAMIENTO*	1.657	1.618	97,6	93,5	99,8	1.618	97,6	92,5	99,8	1.612	97,3	76,1	99,8	1.430	86,3	74,9	78,9
3 FINANTZA-GASTUAK *GASTOS FINANCIEROS*	3	2	99,6	99,6	100,0	2	99,6	99,6	100,0	2	99,6	99,6	100,0	2	99,6	99,6	100,0
4 GASTU ARRUNTETARAKO TRANSF. ETA DIRULAGUNTZAK *TRANSFERENCIAS Y SUBVENCIONES GASTOS CORRIENTES*	1.327	1.327	100,0	100,0	100,0	1.327	100,0	100,0	100,0	1.327	100,0	100,0	98,1	1.327	100,0	100,0	98,1
6 INBERTSIO ERREALAK *INVERSIONES REALES*	215	215	100,0	100,0	99,9	215	100,0	100,0	99,9	215	100,0	70,0	99,9	151	70,0	70,0	63,5
7 KAPITAL ERAGIKETETAKO TRANSF. ETA DIRULAGUNTZAK *TRANSFERENCIAS Y SUBVENCIONES OPERACIONES CAPITAL*	15	15	100,0	100,0	100,0	15	100,0	100,0	100,0	15	100,0	100,0	100,0	15	100,0	100,0	100,0
8 FINANTZA-AKTIBOEN GEHIKUNTZA *AUMENTO DE ACTIVOS FINANCIEROS*	18	5	27,3	27,3	0,0	5	27,3	27,3	0,0	5	27,3	27,3	0,0	5	27,3	27,3	0,0
GUZTIRA ***TOTAL***	**6.927**	**6.860**	**99,0**	**97,0**	**98,6**	**6.858**	**99,0**	**96,3**	**98,6**	**6.698**	**96,7**	**83,2**	**98,1**	**6.449**	**93,1**	**82,9**	**91,9**
GASTU ARRUNTAK *GASTOS CORRIENTES*	6.678	6.625	99,2	97,1	98,8	6.623	99,2	96,4	98,7	6.463	96,8	83,8	98,2	6.279	94,0	83,4	93,2
KAPITAL ERAGIKETA EZ-FINANTZARIOAK *OPERACIONES DE CAPITAL NO FINANCIERAS*	230	230	100,0	100,0	99,9	230	100,0	100,0	99,9	230	100,0	71,9	99,9	166	71,9	71,9	66,0
ERAGIKETA FINANTZARIOAK *OPERACIONES FINANCIERAS*	18	5	27,3	27,3	0,0	5	27,3	27,3	0,0	5	27,3	27,3	0,0	5	27,3	27,3	0,0
GUZTIRA ***TOTAL***	**6.927**	**6.860**	**99,0**	**97,0**	**98,6**	**6.858**	**99,0**	**96,3**	**98,6**	**6.698**	**96,7**	**83,2**	**98,1**	**6.449**	**93,1**	**82,9**	**91,9**

KONTSUMOBIDE

***2020ko AURREKONTUA* - PRESUPUESTO 2020**

***GASTU-AURREKONTUAREN BURUTZE GRADUA* - GRADO DE EJECUCIÓN DEL PRESUPUESTO DE GASTOS**

***KAPITULUKAKO LABURPENA* - RESUMEN POR CAPÍTULOS**

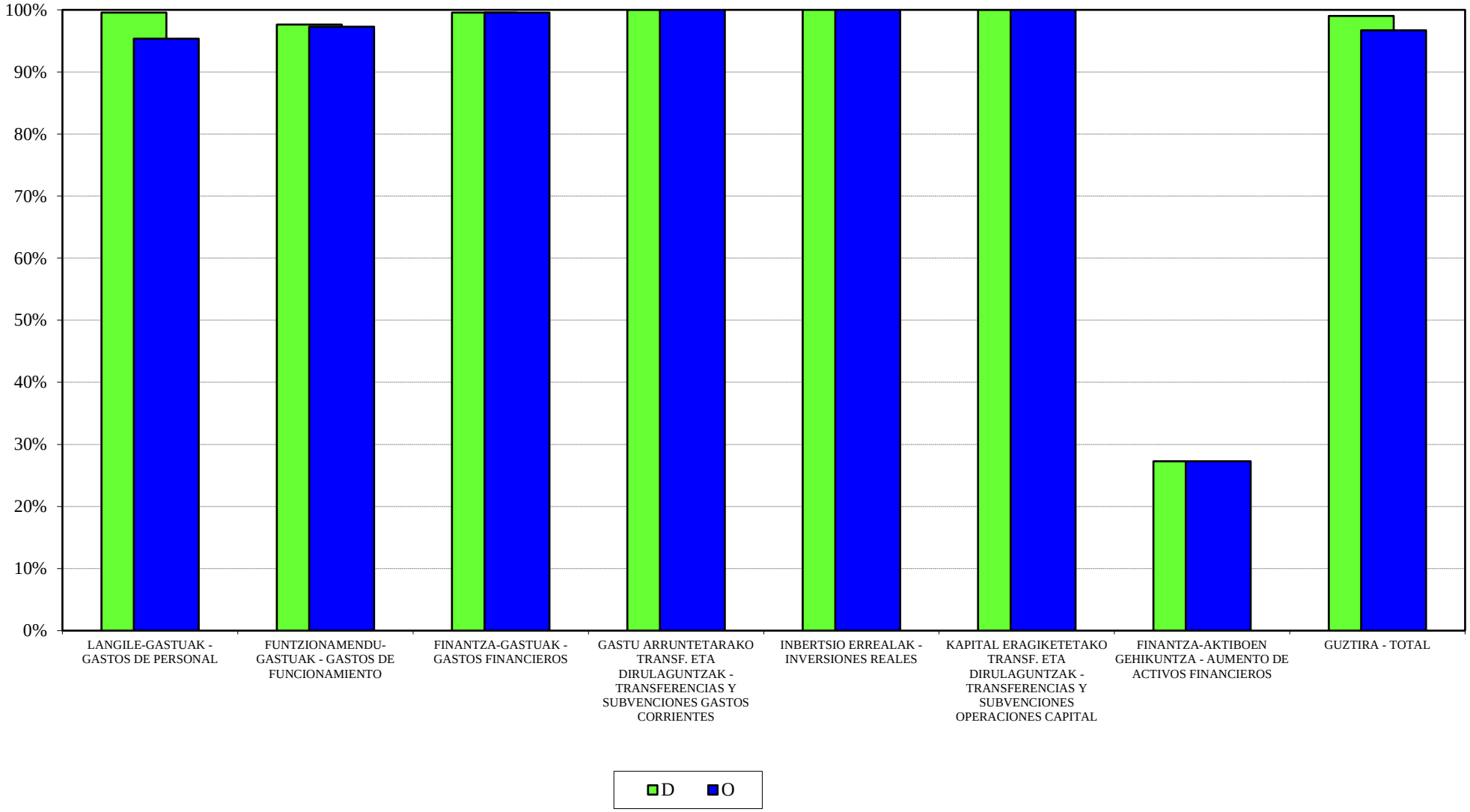

KONTSUMOBIDE
2020ko AURREKONTUA - PRESUPUESTO 2020
GASTU-AURREK. BURUTZE GRADUAREN HILEROKO EBOLUZIOA - EVOLUCIÓN MENSUAL DEL GRADO DE EJEC. DEL PRESUP. DE GASTOS

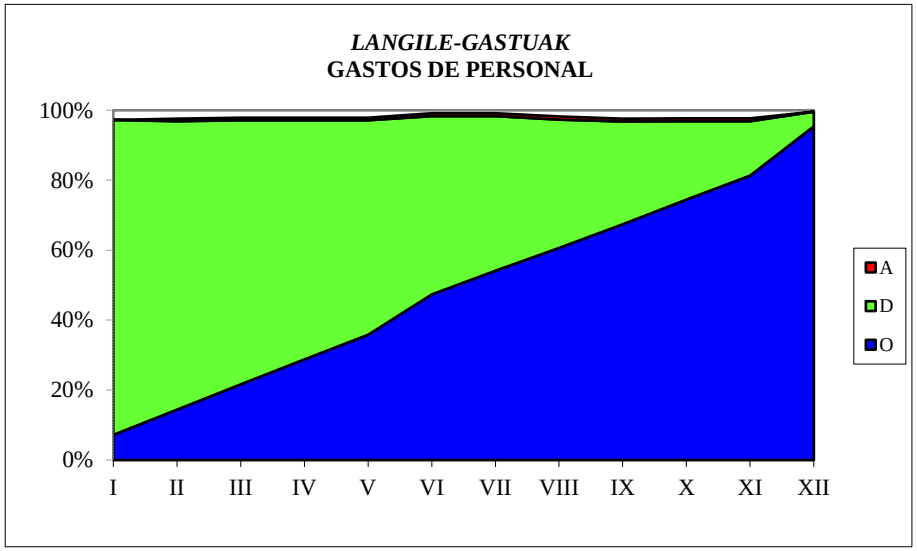

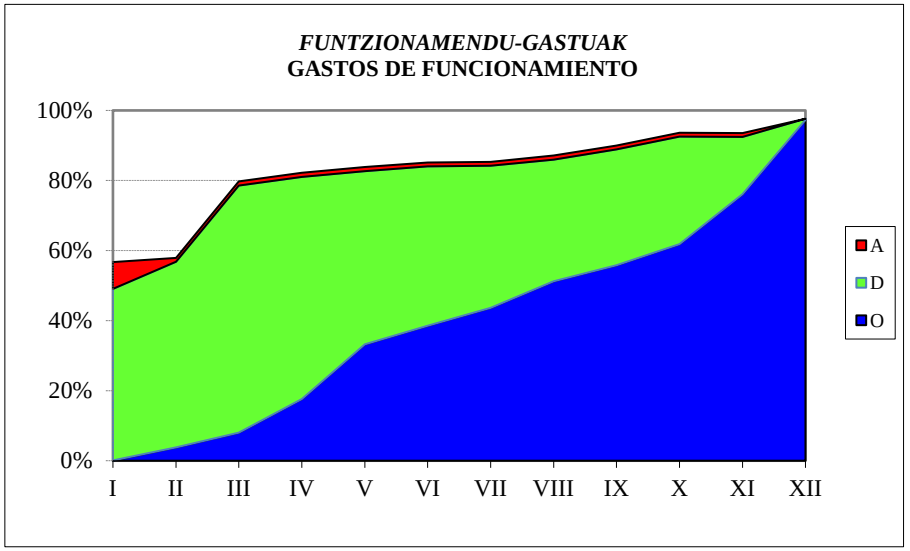

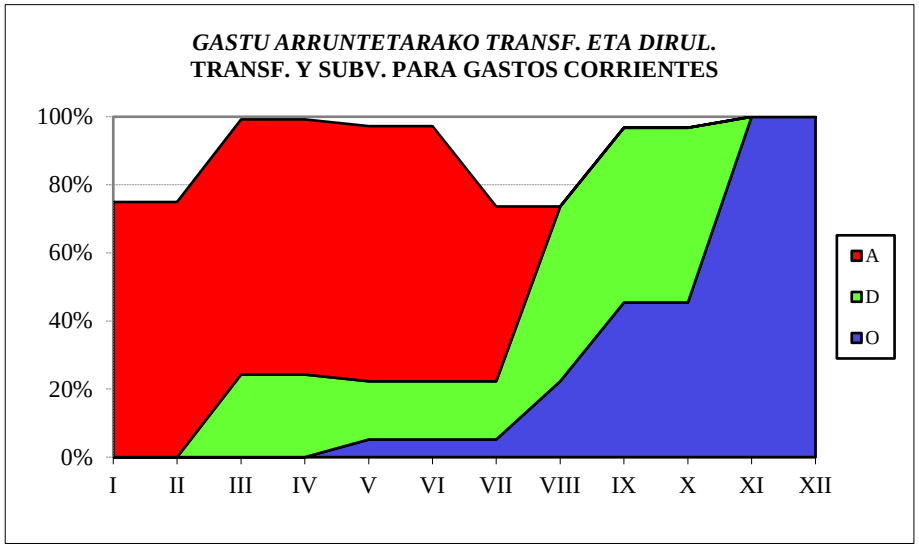

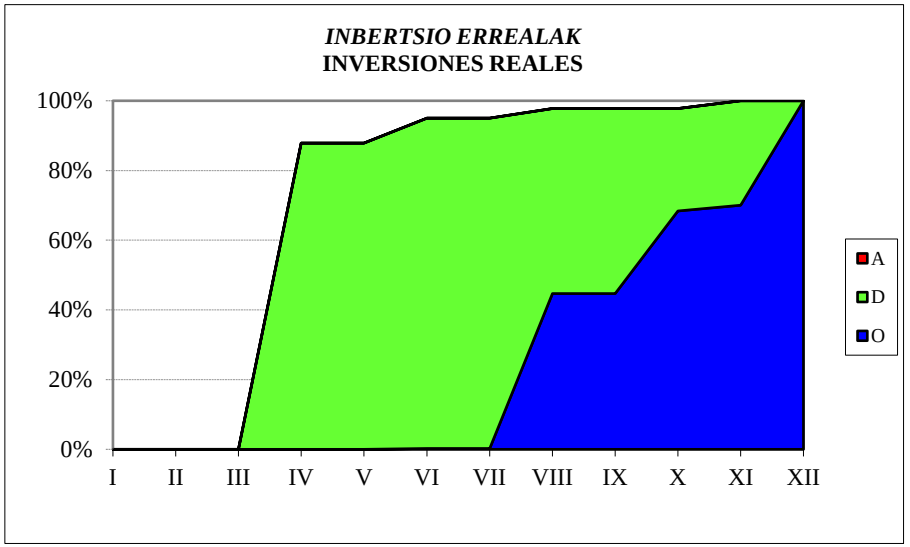

KONTSUMOBIDE
SARRERA-AURREKONTUAREN BURUTZE GRADUA
Kapitulukako laburpena

GRADO DE EJECUCIÓN DEL PRESUPUESTO DE INGRESOS
Resumen por capítulos

KONTSUMOBIDE - *INSTITUTO VASCO DE CONSUMO*

SARRERA-AURREKONTUAREN BURUTZE GRADUA 2020KO ABENDUAREN 31N -

GRADO DE EJECUCION DEL PRESUPUESTO DE INGRESOS A 31 DE DICIEMBRE DE 2020

KAPITULUKAKO LABURPENA - *RESUMEN POR CAPITULOS*

Milaka euro

Miles de euros

	KAPITULUA *CAPITULO*	AURREKONTU EGUNERATUA *PRESUPUESTO ACTUALIZADO*	AITORTUTAKO ESKUBIDEAK *DERECHOS RECONOCIDOS*				BILDUTAKOA *RECAUDACIÓN*			
			ZENBATEK. *IMPORTE*	EGUN.% *%ACTUAL*	AURR. HIL. *MES ANT.*	AURR. URT. *AÑO ANT.*	ZENBATEK. *IMPORTE*	EGUN.% *%ACTUAL*	AURR. HIL. *MES ANT.*	AURR. URT. *AÑO ANT.*
3	TASAK, SALNEURRIAK ETA ZUZB. PUBLIKOKO B. BATZUK *TASAS, PRECIOS PUBLICOS Y OTROS IN. DERECHO PUBL.*	356	2.081	583,7	592,5	473,3	1.716	481,4	453,3	382,6
4	GASTU ARRUNTETARAKO TRANSF. ETA DIRULAGUNTZAK *TRANSFERENCIAS Y SUBVEN. PARA GASTOS CORRIENTES*	5.751	5.817	101,1	100,0	100,8	5.817	101,1	100,0	100,8
8	FINANTZA-AKTIBOEN GUTXITZEA *DISMINUCION DE ACTIVOS FINANCIEROS*	820	3	0,4	0,4	0,4	3	0,4	0,4	0,4
	GUZTIRA ***TOTAL***	**6.927**	**7.901**	**114,1**	**113,5**	**102,3**	**7.536**	**108,8**	**106,4**	**98,9**

LANBIDE
GASTU-AURREKONTUAREN BURUTZE GRADUA
Kapitulukako laburpena

GRADO DE EJECUCIÓN DEL PRESUPUESTO DE GASTOS
Resumen por capítulos

LANBIDE - *LANBIDE*

GASTU-AURREKONTUAREN BURUTZE GRADUA 2020KO ABENDUAREN 31N - *GRADO DE EJECUCION DEL PRESUPUESTO DE GASTOS A 31 DE DICIEMBRE DE 2020*

KAPITULUKAKO LABURPENA - *RESUMEN POR CAPITULOS*

Milaka euro

Miles de euros

	KAPITULUA *CAPITULO*	AURREKONTU EGUNERATUA *PRESUPUESTO ACTUALIZADO*	GASTU BAIMENAK *AUTORIZACIONES DE GASTOS*				GASTU DISPOSIZIOAK *DISPOSICIONES DE GASTOS*				AITORTUTAKO OBLIGAZIOAK *OBLIGACIONES RECONOCIDAS*				ORDAINKETAK *PAGOS*			
			ZENBATEK. *IMPORTE*	EGUN.% *%ACTUAL*	AURR. HIL. *MES ANT.*	AURR. URT. *AÑO ANT.*	ZENBATEK. *IMPORTE*	EGUN.% *%ACTUAL*	AURR. HIL. *MES ANT.*	AURR. URT. *AÑO ANT.*	ZENBATEK. *IMPORTE*	EGUN.% *%ACTUAL*	AURR. HIL. *MES ANT.*	AURR. URT. *AÑO ANT.*	ZENBATEK. *IMPORTE*	EGUN.% *%ACTUAL*	AURR. HIL. *MES ANT.*	AURR. URT. *AÑO ANT.*
1	LANGILE-GASTUAK *GASTOS DE PERSONAL*	54.964	54.770	99,6	98,8	98,9	54.660	99,4	97,9	98,8	53.986	98,2	82,3	97,6	53.960	98,2	82,3	97,6
2	FUNTZIONAMENDU-GASTUAK *GASTOS DE FUNCIONAMIENTO*	25.773	25.174	97,7	78,0	94,0	24.776	96,1	75,9	94,0	19.280	74,8	25,3	84,2	8.842	34,3	24,7	56,5
3	FINANTZA-GASTUAK *GASTOS FINANCIEROS*	5	1	22,7	17,0	22,9	1	22,7	17,0	22,9	1	22,7	17,0	22,9	1	22,7	16,5	22,8
4	GASTU ARRUNTETARAKO TRANSF. ETA DIRULAGUNTZAK *TRANSFERENCIAS Y SUBVENCIONES GASTOS CORRIENTES*	838.436	832.004	99,2	93,6	98,3	803.310	95,8	83,7	98,2	771.537	92,0	70,2	93,5	680.871	81,2	70,1	85,6
6	INBERTSIO ERREALAK *INVERSIONES REALES*	15.433	10.980	71,1	70,6	48,0	5.611	36,4	35,4	47,6	5.423	35,1	22,4	46,7	3.980	25,8	22,4	40,2
7	KAPITAL ERAGIKETETAKO TRANSF. ETA DIRULAGUNTZAK *TRANSFERENCIAS Y SUBVENCIONES OPERACIONES CAPITAL*	1.008	1.008	100,0	100,0	28,8	626	62,1	10,7	28,8	605	60,0	0,7	28,8	390	38,7	0,7	27,3
8	FINANTZA-AKTIBOEN GEHIKUNTZA *AUMENTO DE ACTIVOS FINANCIEROS*	80	6	7,5	7,5	82,2	6	7,5	7,5	82,2	6	7,5	7,5	82,2	6	7,5	7,5	82,2
	GUZTIRA ***TOTAL***	**935.698**	**923.943**	**98,7**	**93,0**	**97,2**	**888.989**	**95,0**	**83,4**	**97,1**	**850.838**	**90,9**	**68,5**	**92,5**	**748.050**	**79,9**	**68,4**	**84,5**
	GASTU ARRUNTAK *GASTOS CORRIENTES*	919.177	911.949	99,2	93,4	98,2	882.746	96,0	84,3	98,1	844.805	91,9	69,3	93,5	743.674	80,9	69,3	85,4
	KAPITAL ERAGIKETA EZ-FINANTZARIOAK *OPERACIONES DE CAPITAL NO FINANCIERAS*	16.441	11.988	72,9	72,4	46,9	6.237	37,9	33,9	46,6	6.028	36,7	21,0	45,7	4.370	26,6	21,0	39,4
	ERAGIKETA FINANTZARIOAK *OPERACIONES FINANCIERAS*	80	6	7,5	7,5	82,2	6	7,5	7,5	82,2	6	7,5	7,5	82,2	6	7,5	7,5	82,2
	GUZTIRA ***TOTAL***	**935.698**	**923.943**	**98,7**	**93,0**	**97,2**	**888.989**	**95,0**	**83,4**	**97,1**	**850.838**	**90,9**	**68,5**	**92,5**	**748.050**	**79,9**	**68,4**	**84,5**

LANBIDE
2020ko AURREKONTUA - PRESUPUESTO 2020
GASTU-AURREKONTUAREN BURUTZE GRADUA - GRADO DE EJECUCIÓN DEL PRESUPUESTO DE GASTOS
KAPITULUKAKO LABURPENA - RESUMEN POR CAPÍTULOS

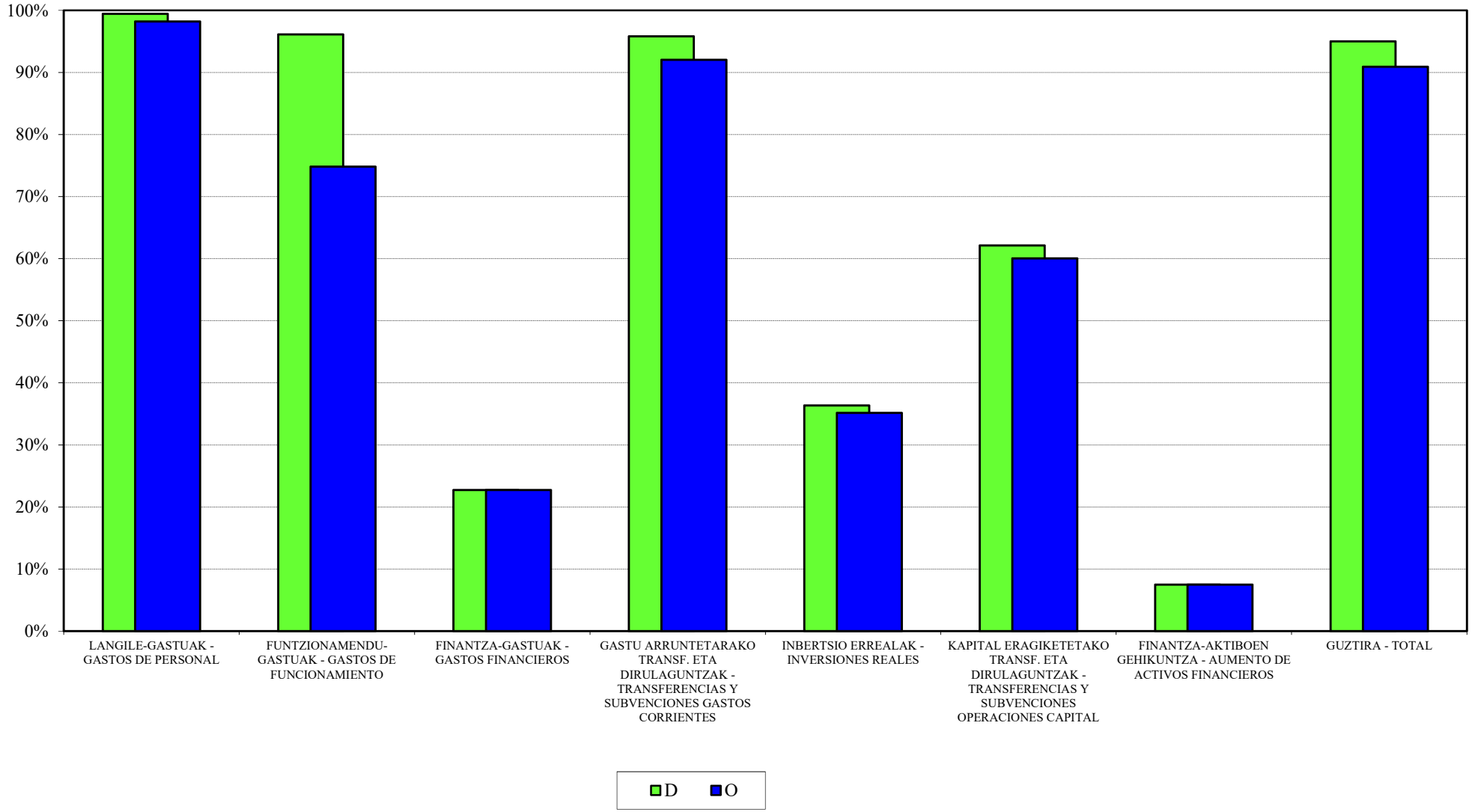

LANBIDE
2020ko AURREKONTUA - PRESUPUESTO 2020
GASTU-AURREK. BURUTZE GRADUAREN HILEROKO EBOLUZIOA - EVOLUCIÓN MENSUAL DEL GRADO DE EJEC. DEL PRESUP. DE GASTOS

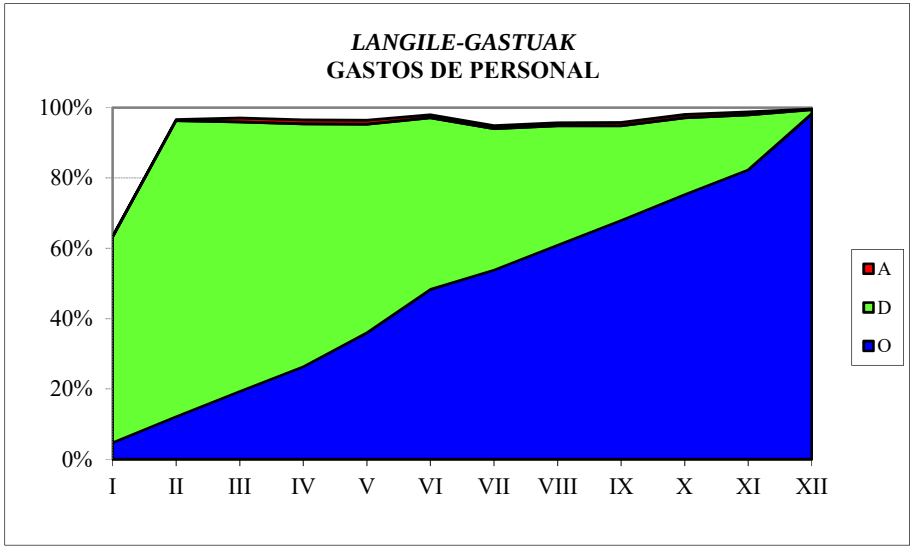

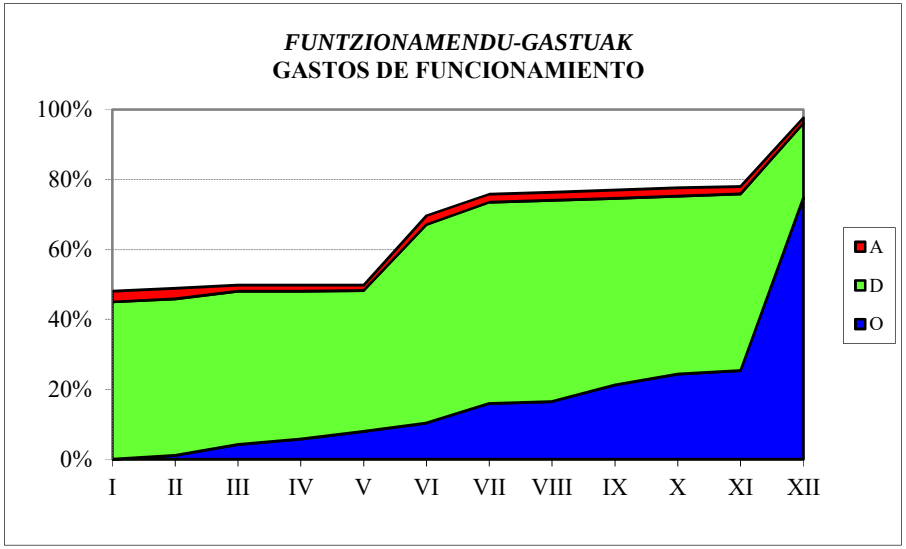

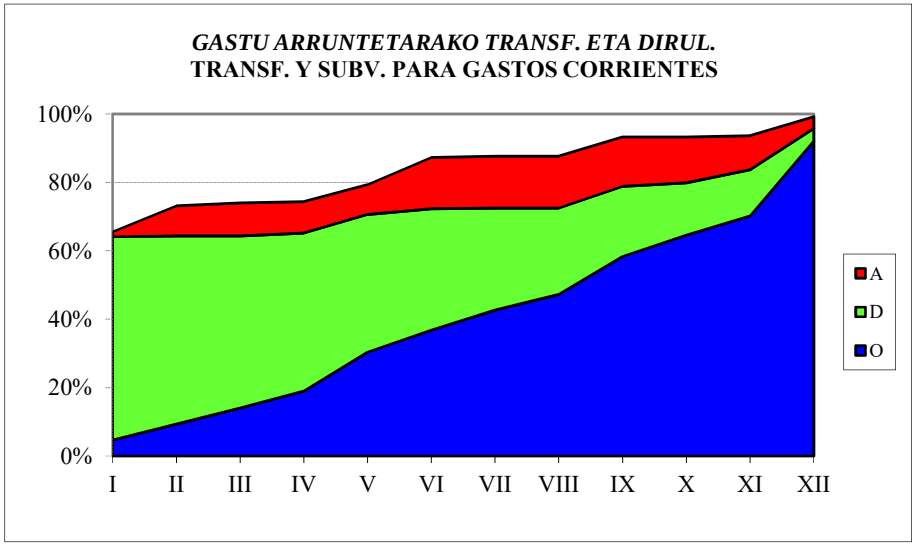

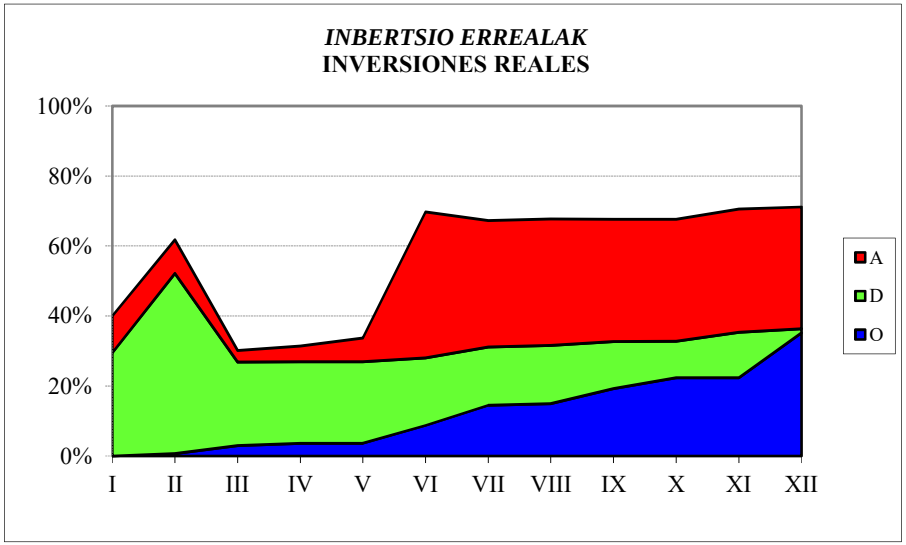

LANBIDE
SARRERA-AURREKONTUAREN BURUTZE GRADUA
Kapitulukako laburpena

GRADO DE EJECUCIÓN DEL PRESUPUESTO DE INGRESOS
Resumen por capítulos

LANBIDE - *LANBIDE*

SARRERA-AURREKONTUAREN BURUTZE GRADUA 2020KO ABENDUAREN 31N -

GRADO DE EJECUCION DEL PRESUPUESTO DE INGRESOS A 31 DE DICIEMBRE DE 2020

KAPITULUKAKO LABURPENA - *RESUMEN POR CAPITULOS*

Milaka euro

Miles de euros

	KAPITULUA *CAPITULO*	AURREKONTU EGUNERATUA *PRESUPUESTO ACTUALIZADO*	AITORTUTAKO ESKUBIDEAK *DERECHOS RECONOCIDOS*				BILDUTAKOA *RECAUDACIÓN*			
			ZENBATEK. *IMPORTE*	EGUN.% *%ACTUAL*	AURR. HIL. *MES ANT.*	AURR. URT. *AÑO ANT.*	ZENBATEK. *IMPORTE*	EGUN.% *%ACTUAL*	AURR. HIL. *MES ANT.*	AURR. URT. *AÑO ANT.*
3	TASAK, SALNEURRIAK ETA ZUZB. PUBLIKOKO B. BATZUK *TASAS, PRECIOS PUBLICOS Y OTROS IN. DERECHO PUBL.*	18.615	28.695	154,2	135,7	156,7	20.855	112,0	93,4	115,4
4	GASTU ARRUNTETARAKO TRANSF. ETA DIRULAGUNTZAK *TRANSFERENCIAS Y SUBVEN. PARA GASTOS CORRIENTES*	867.548	867.031	99,9	91,4	94,6	867.031	99,9	91,4	94,6
5	ONDARE-SARRERAK *INGRESOS PATRIMONIALES*	0	1	-	-	-	1	-	-	-
8	FINANTZA-AKTIBOEN GUTXITZEA *DISMINUCION DE ACTIVOS FINANCIEROS*	49.535	33	0,1	0,1	0,2	33	0,1	0,1	0,2
	GUZTIRA ***TOTAL***	**935.698**	**895.761**	**95,7**	**87,4**	**94,0**	**887.920**	**94,9**	**86,6**	**93,2**

LEHIAREN EUSKAL AGINTARITZA - AUTORIDAD VASCA DE DEFENSA DE LA COMPETENCIA
GASTU-AURREKONTUAREN BURUTZE GRADUA
Kapitulukako laburpena

GRADO DE EJECUCIÓN DEL PRESUPUESTO DE GASTOS
Resumen por capítulos

LEHIAREN EUSKAL AGINTARITZA - *AUTORIDAD VASCA DE LA COMPETENCIA*

GASTU-AURREKONTUAREN BURUTZE GRADUA 2020KO ABENDUAREN 31N - *GRADO DE EJECUCION DEL PRESUPUESTO DE GASTOS A 31 DE DICIEMBRE DE 2020*

KAPITULUKAKO LABURPENA - *RESUMEN POR CAPITULOS*

Milaka euro

Miles de euros

	KAPITULUA *CAPITULO*	AURREKONTU EGUNERATUA *PRESUPUESTO ACTUALIZADO*	GASTU BAIMENAK *AUTORIZACIONES DE GASTOS*				GASTU DISPOSIZIOAK *DISPOSICIONES DE GASTOS*				AITORTUTAKO OBLIGAZIOAK *OBLIGACIONES RECONOCIDAS*				ORDAINKETAK *PAGOS*			
			ZENBATEK. *IMPORTE*	EGUN.% *%ACTUAL*	AURR. HIL. *MES ANT.*	AURR. URT. *AÑO ANT.*	ZENBATEK. *IMPORTE*	EGUN.% *%ACTUAL*	AURR. HIL. *MES ANT.*	AURR. URT. *AÑO ANT.*	ZENBATEK. *IMPORTE*	EGUN.% *%ACTUAL*	AURR. HIL. *MES ANT.*	AURR. URT. *AÑO ANT.*	ZENBATEK. *IMPORTE*	EGUN.% *%ACTUAL*	AURR. HIL. *MES ANT.*	AURR. URT. *AÑO ANT.*
1	LANGILE-GASTUAK *GASTOS DE PERSONAL*	1.138	1.090	95,7	95,0	90,2	1.051	92,4	91,6	90,2	1.006	88,4	76,5	87,3	1.005	88,3	76,5	87,3
2	FUNTZIONAMENDU-GASTUAK *GASTOS DE FUNCIONAMIENTO*	492	263	53,5	51,8	96,1	259	52,7	51,0	96,1	232	47,2	32,7	95,6	171	34,7	32,3	84,3
4	GASTU ARRUNTETARAKO TRANSF. ETA DIRULAGUNTZAK *TRANSFERENCIAS Y SUBVENCIONES GASTOS CORRIENTES*	7	0	0,0	0,0	-	0	0,0	0,0	-	0	0,0	0,0	-	0	0,0	0,0	-
	GUZTIRA ***TOTAL***	**1.637**	**1.353**	**82,7**	**81,6**	**91,8**	**1.311**	**80,1**	**79,0**	**91,8**	**1.238**	**75,6**	**63,0**	**89,5**	**1.176**	**71,9**	**62,9**	**86,5**
	GASTU ARRUNTAK *GASTOS CORRIENTES*	1.637	1.353	82,7	81,6	91,8	1.311	80,1	79,0	91,8	1.238	75,6	63,0	89,5	1.176	71,9	62,9	86,5
	KAPITAL ERAGIKETA EZ-FINANTZARIOAK *OPERACIONES DE CAPITAL NO FINANCIERAS*	0	0	-	-	-	0	-	-	-	0	-	-	-	0	-	-	-
	ERAGIKETA FINANTZARIOAK *OPERACIONES FINANCIERAS*	0	0	-	-	-	0	-	-	-	0	-	-	-	0	-	-	-
	GUZTIRA ***TOTAL***	**1.637**	**1.353**	**82,7**	**81,6**	**91,8**	**1.311**	**80,1**	**79,0**	**91,8**	**1.238**	**75,6**	**63,0**	**89,5**	**1.176**	**71,9**	**62,9**	**86,5**

LEHIAREN EUSKAL AGINTARITZA - AUTORIDAD VASCA DE LA COMPETENCIA
2020ko AURREKONTUA - PRESUPUESTO 2020
GASTU-AURREKONTUAREN BURUTZE GRADUA - GRADO DE EJECUCIÓN DEL PRESUPUESTO DE GASTOS
KAPITULUKAKO LABURPENA - RESUMEN POR CAPÍTULOS

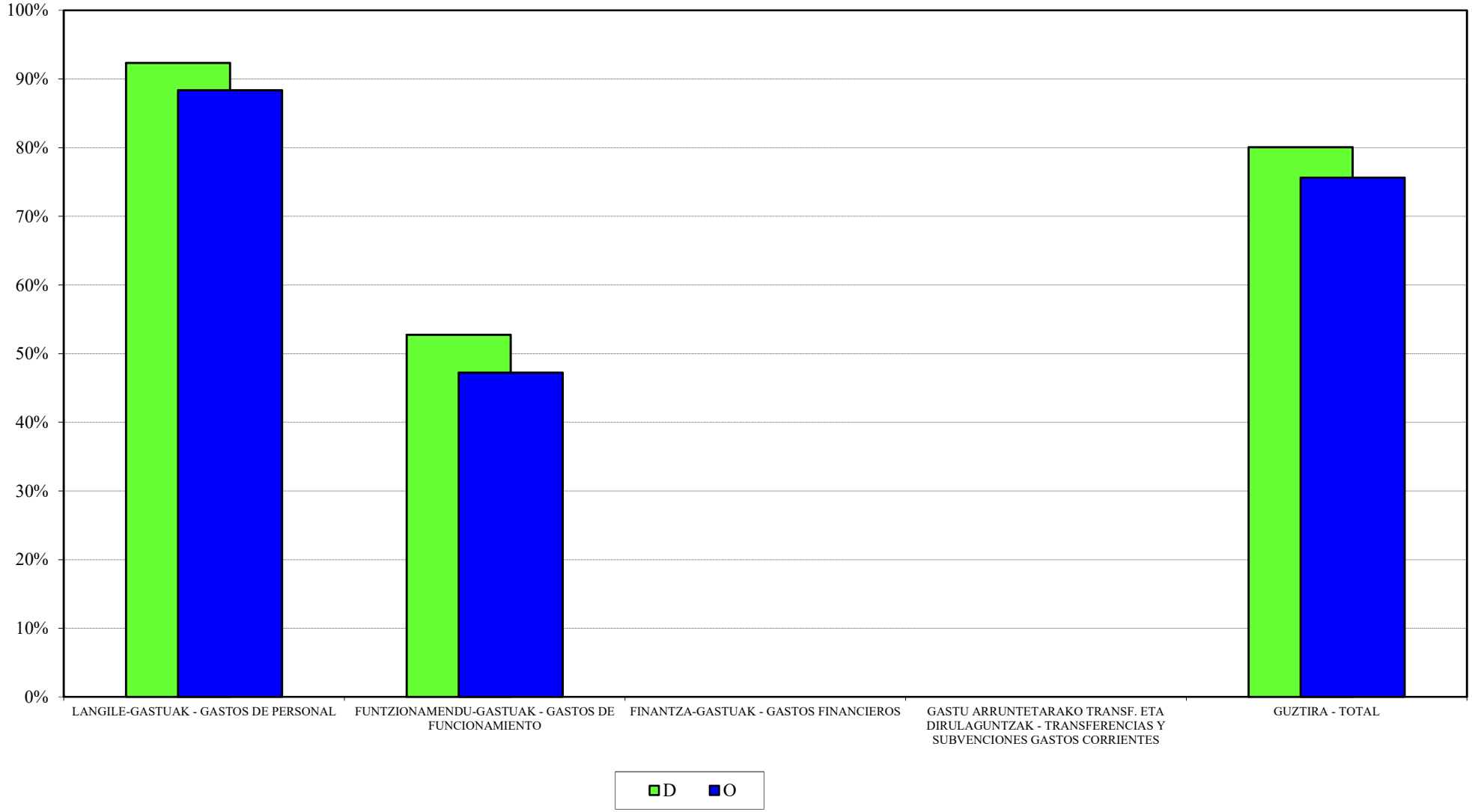

LEHIAREN EUSKAL AGINTARITZA - AUTORIDAD VASCA DE LA COMPETENCIA
2020ko AURREKONTUA - PRESUPUESTO 2020
GASTU-AURREK. BURUTZE GRADUAREN HILEROKO EBOLUZIOA - EVOLUCIÓN MENSUAL DEL GRADO DE EJEC. DEL PRESUP. DE GASTOS

LANGILE-GASTUAK
GASTOS DE PERSONAL

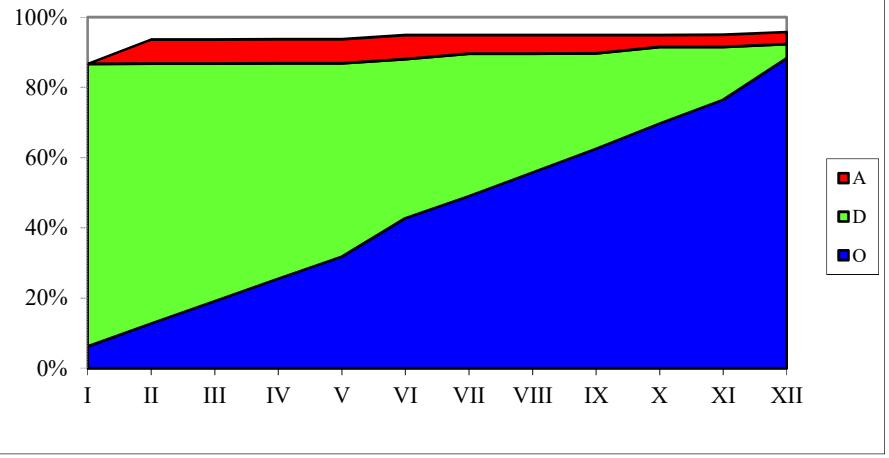

FUNTZIONAMENDU-GASTUAK
GASTOS DE FUNCIONAMIENTO

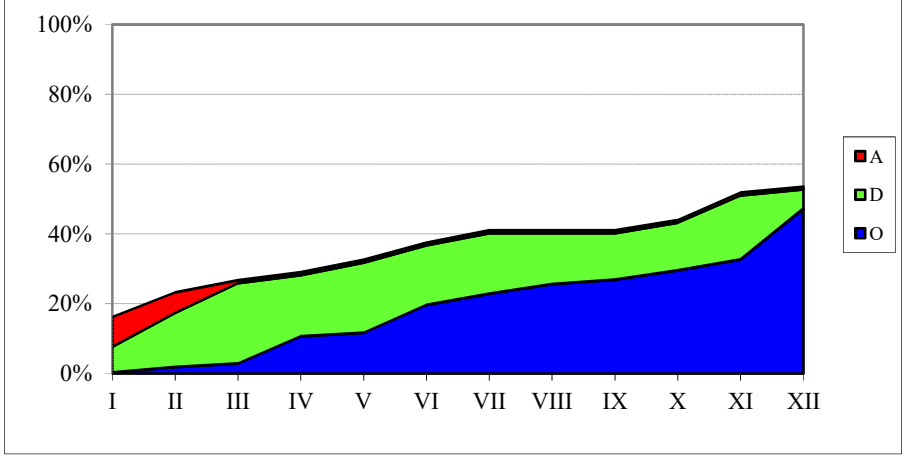

GASTU ARRUNTETARAKO TRANSF. ETA DIRUL.
TRANSF. Y SUBV. PARA GASTOS CORRIENTES

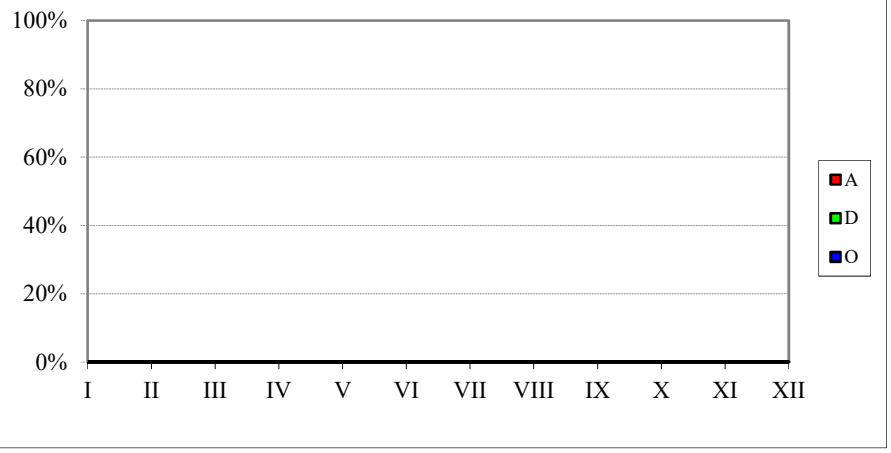

INBERTSIO ERREALAK
INVERSIONES REALES

LEHIAREN EUSKAL AGINTARITZA - AUTORIDAD VASCA DE DEFENSA DE LA COMPETENCIA
SARRERA-AURREKONTUAREN BURUTZE GRADUA
Kapitulukako laburpena

GRADO DE EJECUCIÓN DEL PRESUPUESTO DE INGRESOS
Resumen por capítulos

LEHIAREN EUSKAL AGINTARITZA - *AUTORIDAD VASCA DE LA COMPETENCIA*
SARRERA-AURREKONTUAREN BURUTZE GRADUA 2020KO ABENDUAREN 31N -
GRADO DE EJECUCION DEL PRESUPUESTO DE INGRESOS A 31 DE DICIEMBRE DE 2020
KAPITULUKAKO LABURPENA - *RESUMEN POR CAPITULOS*

Milaka euro

Miles de euros

	KAPITULUA *CAPITULO*	AURREKONTU EGUNERATUA *PRESUPUESTO ACTUALIZADO*	AITORTUTAKO ESKUBIDEAK *DERECHOS RECONOCIDOS*				BILDUTAKOA *RECAUDACIÓN*			
			ZENBATEK. *IMPORTE*	EGUN.% *%ACTUAL*	AURR. HIL. *MES ANT.*	AURR. URT. *AÑO ANT.*	ZENBATEK. *IMPORTE*	EGUN.% *%ACTUAL*	AURR. HIL. *MES ANT.*	AURR. URT. *AÑO ANT.*
3	TASAK, SALNEURRIAK ETA ZUZB. PUBLIKOKO B. BATZUK *TASAS, PRECIOS PUBLICOS Y OTROS IN. DERECHO PUBL.*	0	72	-	-	-	72	-	-	-
4	GASTU ARRUNTETARAKO TRANSF. ETA DIRULAGUNTZAK *TRANSFERENCIAS Y SUBVEN. PARA GASTOS CORRIENTES*	1.211	1.211	100,0	100,0	100,0	1.211	100,0	100,0	100,0
8	FINANTZA-AKTIBOEN GUTXITZEA *DISMINUCION DE ACTIVOS FINANCIEROS*	426	0	0,0	0,0	0,0	0	0,0	0,0	0,0
	GUZTIRA ***TOTAL***	**1.637**	**1.283**	**78,4**	**78,4**	**84,7**	**1.283**	**78,4**	**78,4**	**84,4**

GOGORA
GASTU-AURREKONTUAREN BURUTZE GRADUA
Kapitulukako laburpena

GRADO DE EJECUCIÓN DEL PRESUPUESTO DE GASTOS
Resumen por capítulos

GOGORA - *GOGORA*

GASTU-AURREKONTUAREN BURUTZE GRADUA 2020KO ABENDUAREN 31N - *GRADO DE EJECUCION DEL PRESUPUESTO DE GASTOS A 31 DE DICIEMBRE DE 2020*

KAPITULUKAKO LABURPENA - *RESUMEN POR CAPITULOS*

Milaka euro

Miles de euros

	KAPITULUA *CAPITULO*	AURREKONTU EGUNERATUA *PRESUPUESTO ACTUALIZADO*	GASTU BAIMENAK *AUTORIZACIONES DE GASTOS*				GASTU DISPOSIZIOAK *DISPOSICIONES DE GASTOS*				AITORTUTAKO OBLIGAZIOAK *OBLIGACIONES RECONOCIDAS*				ORDAINKETAK *PAGOS*			
			ZENBATEK. *IMPORTE*	EGUN.% *%ACTUAL*	AURR. HIL. *MES ANT.*	AURR. URT. *AÑO ANT.*	ZENBATEK. *IMPORTE*	EGUN.% *%ACTUAL*	AURR. HIL. *MES ANT.*	AURR. URT. *AÑO ANT.*	ZENBATEK. *IMPORTE*	EGUN.% *%ACTUAL*	AURR. HIL. *MES ANT.*	AURR. URT. *AÑO ANT.*	ZENBATEK. *IMPORTE*	EGUN.% *%ACTUAL*	AURR. HIL. *MES ANT.*	AURR. URT. *AÑO ANT.*
1	LANGILE-GASTUAK *GASTOS DE PERSONAL*	602	598	99,4	97,1	99,2	598	99,4	95,5	99,2	598	99,4	86,2	94,0	598	99,3	86,2	94,0
2	FUNTZIONAMENDU-GASTUAK *GASTOS DE FUNCIONAMIENTO*	567	335	59,0	85,5	99,1	335	59,0	85,5	97,3	335	59,0	31,7	84,0	201	35,5	31,7	60,6
4	GASTU ARRUNTETARAKO TRANSF. ETA DIRULAGUNTZAK *TRANSFERENCIAS Y SUBVENCIONES GASTOS CORRIENTES*	693	687	99,1	99,7	99,9	687	99,1	99,7	99,9	687	99,1	67,3	99,4	466	67,3	67,3	78,0
6	INBERTSIO ERREALAK *INVERSIONES REALES*	215	29	13,5	13,8	97,4	29	13,5	13,8	96,9	29	13,5	2,2	96,9	5	2,2	2,2	95,5
8	FINANTZA-AKTIBOEN GEHIKUNTZA *AUMENTO DE ACTIVOS FINANCIEROS*	6	0	0,0	0,0	0,0	0	0,0	0,0	0,0	0	0,0	0,0	0,0	0	0,0	0,0	0,0
	GUZTIRA ***TOTAL***	**2.083**	**1.649**	**79,2**	**85,9**	**99,1**	**1.649**	**79,2**	**85,5**	**98,3**	**1.649**	**79,2**	**56,1**	**91,3**	**1.270**	**61,0**	**56,1**	**75,6**
	GASTU ARRUNTAK *GASTOS CORRIENTES*	1.862	1.620	87,0	94,5	99,4	1.620	87,0	94,0	98,7	1.620	87,0	62,5	91,5	1.265	68,0	62,5	75,5
	KAPITAL ERAGIKETA EZ-FINANTZARIOAK *OPERACIONES DE CAPITAL NO FINANCIERAS*	215	29	13,5	13,8	97,4	29	13,5	13,8	96,9	29	13,5	2,2	96,9	5	2,2	2,2	95,5
	ERAGIKETA FINANTZARIOAK *OPERACIONES FINANCIERAS*	6	0	0,0	0,0	0,0	0	0,0	0,0	0,0	0	0,0	0,0	0,0	0	0,0	0,0	0,0
	GUZTIRA ***TOTAL***	**2.083**	**1.649**	**79,2**	**85,9**	**99,1**	**1.649**	**79,2**	**85,5**	**98,3**	**1.649**	**79,2**	**56,1**	**91,3**	**1.270**	**61,0**	**56,1**	**75,6**

GOGORA- GOGORA

***2020ko AURREKONTUA* - PRESUPUESTO 2020**

GASTU-AURREKONTUAREN BURUTZE GRADUA - GRADO DE EJECUCIÓN DEL PRESUPUESTO DE GASTOS

KAPITULUKAKO LABURPENA - RESUMEN POR CAPÍTULOS

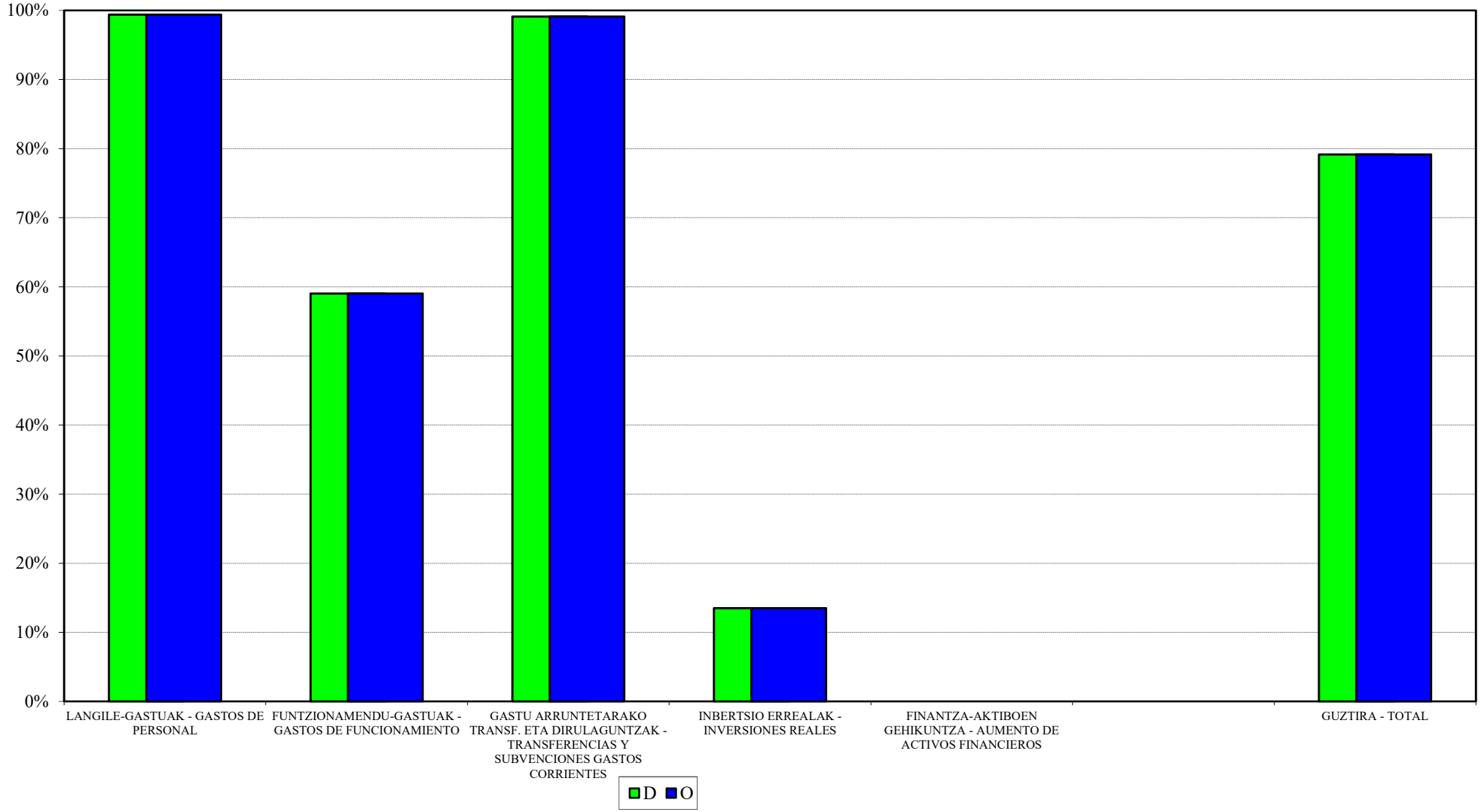

GOGORA- GOGORA
2020ko AURREKONTUA - PRESUPUESTO 2020
GASTU-AURREK. BURUTZE GRADUAREN HILEROKO EBOLUZIOA - EVOLUCIÓN MENSUAL DEL GRADO DE EJEC. DEL PRESUP. DE GASTOS

LANGILE-GASTUAK
GASTOS DE PERSONAL

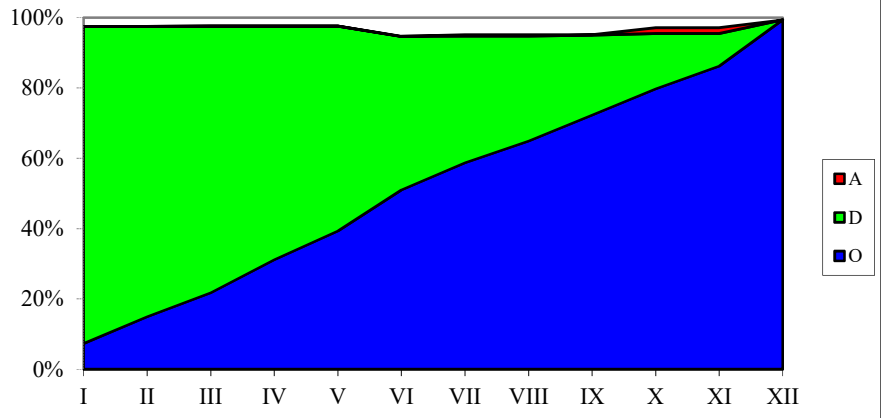

FUNTZIONAMENDU-GASTUAK
GASTOS DE FUNCIONAMIENTO

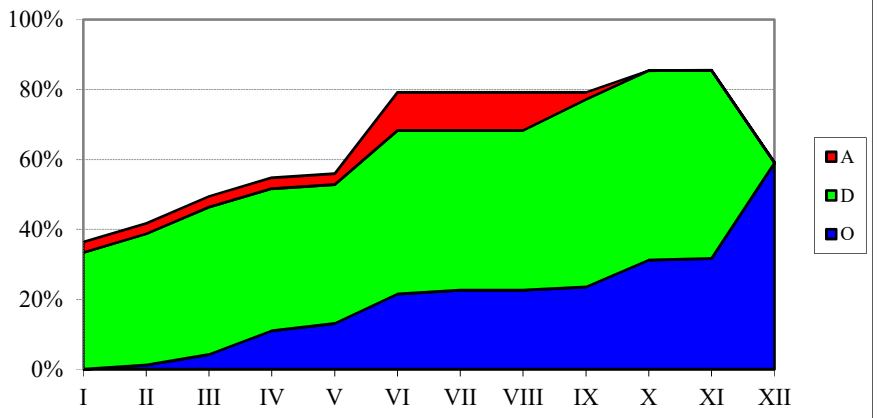

GASTU ARRUNTETARAKO TRANSF. ETA DIRUL.
TRANSF. Y SUBV. PARA GASTOS CORRIENTES

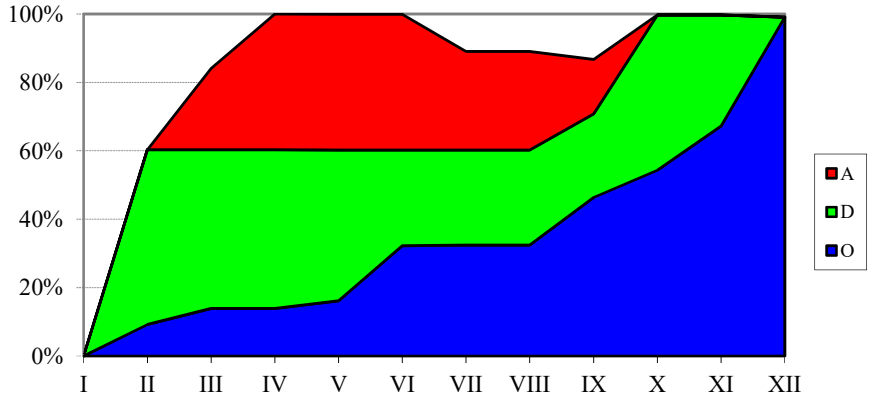

INBERTSIO ERREALAK
INVERSIONES REALES

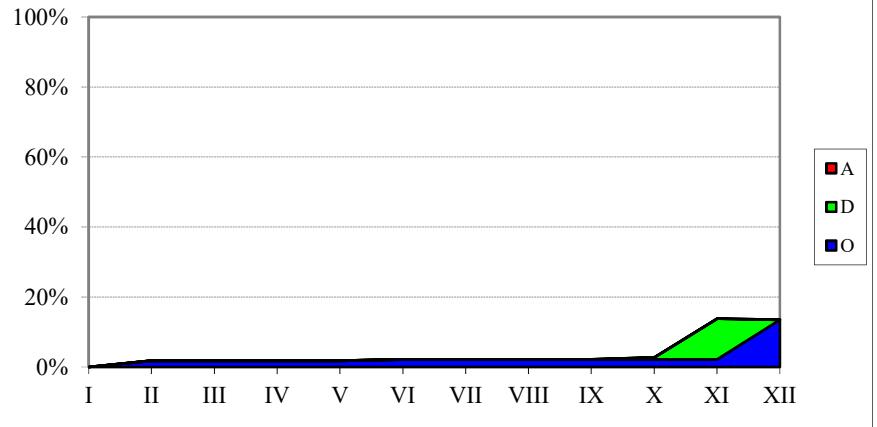

GOGORA
SARRERA-AURREKONTUAREN BURUTZE GRADUA
Kapitulukako laburpena

GRADO DE EJECUCIÓN DEL PRESUPUESTO DE INGRESOS
Resumen por capítulos

GOGORA - *GOGORA*

SARRERA-AURREKONTUAREN BURUTZE GRADUA 2020KO ABENDUAREN 31N -

GRADO DE EJECUCION DEL PRESUPUESTO DE INGRESOS A 31 DE DICIEMBRE DE 2020

KAPITULUKAKO LABURPENA - *RESUMEN POR CAPITULOS*

Milaka euro

Miles de euros

	KAPITULUA *CAPITULO*	AURREKONTU EGUNERATUA *PRESUPUESTO ACTUALIZADO*	AITORTUTAKO ESKUBIDEAK *DERECHOS RECONOCIDOS*				BILDUTAKOA *RECAUDACIÓN*			
			ZENBATEK. *IMPORTE*	EGUN.% *%ACTUAL*	AURR. HIL. *MES ANT.*	AURR. URT. *AÑO ANT.*	ZENBATEK. *IMPORTE*	EGUN.% *%ACTUAL*	AURR. HIL. *MES ANT.*	AURR. URT. *AÑO ANT.*
3	TASAK, SALNEURRIAK ETA ZUZB. PUBLIKOKO B. BATZUK *TASAS, PRECIOS PUBLICOS Y OTROS IN. DERECHO PUBL.*	0	6	-	-	-	6	-	-	-
4	GASTU ARRUNTETARAKO TRANSF. ETA DIRULAGUNTZAK *TRANSFERENCIAS Y SUBVEN. PARA GASTOS CORRIENTES*	2.067	2.067	100,0	100,0	100,0	2.067	100,0	100,0	100,0
8	FINANTZA-AKTIBOEN GUTXITZEA *DISMINUCION DE ACTIVOS FINANCIEROS*	16	0	0,0	0,0	0,0	0	0,0	0,0	0,0
	GUZTIRA ***TOTAL***	**2.083**	**2.073**	**99,5**	**99,2**	**102,2**	**2.073**	**99,5**	**99,2**	**102,2**