EUSKO JAURLARITZA GOBIERNO VASCO

OGASUN ETA
EKONOMIA SAILA
Kontrol Ekonomikoko Bulegoa

DEPARTAMENTO DE HACIENDA
Y ECONOMIA
Oficina de Control Económico

AURREKONTU - EGOERAREN TXOSTENA
INFORME DE SITUACIÓN PRESUPUESTARIA

ABUZTUA
AGOSTO ***2020***

AURKIBIDEA / Í *N D I C E*

ORRIALDEA
PÁGINA

SARRERA 1
INTRODUCCIÓN

1. EAEko ADMINISTRAZIO OROKORRA - *ADMINISTRACIÓN GENERAL DE LA CAE*

1.1. GASTU-AURREKONTUAREN BURUTZE GRADUA 2020-08-31N
GRADO DE EJECUCIÓN DEL PRESUPUESTO DE GASTOS A 31-08-2020

Sekziokako laburpena 3
Resumen por secciones
Kapitulukako laburpena 11
Resumen por capítulos
Kapitulu 4aren sekziokako laburpena 23
Resumen del capítulo 4 por seccion
Kapitulu 6aren sekziokako laburpena 29
Resumen del capítulo 6 por secciones
Kapitulu 7aren sekziokako laburpena 33
Resumen del capítulo 7 por secciones
Funtzioen araberako laburpena 39
Resumen por funciones

1.2. KONPROMISOZKO KREDITUAK
CRÉDITOS DE COMPROMISO

2020 ekitaldiaren konpromisozko kredituak. Sekziokako laburpena. 45
Créditos de compromiso del ejercicio 2020. Resumen por Secciones.

1.3. GASTU-AURREKONTUAREN PARTIDA GARRANTZITSUENEN ANALISIA 2020-08-31N
ANÁLISIS DE LAS PARTIDAS MÁS SIGNIFICATIVAS DEL PRESUPUESTO DE GASTOS AL 31-08-2020

Laburpen orokorra 53
Resumen general
Kapitulukako laburpena 57
Resumen por capítulos
Sekziokako xehetasuna 63
Detalle por secciones

1.4. SARRERA-AURREKONTUAREN BURUTZE GRADUA 2020-08-31N
GRADO DE EJECUCIÓN DEL PRESUPUESTO DE INGRESOS AL 31-08-2020

Laburpen orokorra 117
Resumen general
Sekzioen bestelako sarreren laburpena 123
Resumen de otros ingresos de las secciones

1.5. SARRERA-AURREKONTUAREN PARTIDA GARRANTZITSUENEN ANALISIA 2020-08-31N
ANÁLISIS DE LAS PARTIDAS MÁS SIGNIFICATIVAS DEL PRESUPUESTO DE INGRESOS AL 31-08-2020

Laburpen orokorra 129
Resumen general
Sekziokako xehetasuna 133
Detalle por secciones

2. ERAKUNDE AUTONOMO ADMINISTRATIBOAK - *ORGANISMOS AUTÓNOMOS ADMINISTRATIVOS*

2.1. GASTU-AURREKONTUAREN BURUTZE GRADUA FUNTZIOEN ARABERA 2020-08-31N 141
GRADO DE EJECUCIÓN DEL PRESUPUESTO DE GASTOS POR FUNCIONES AL 31-08-2020

2.2. KONPROMISOZKO KREDITUAK 147
CRÉDITOS DE COMPROMISO

2.3. HABE

Gastu-aurrekontuaren burutze gradua 2020-08-31N. Kapitulukako laburpena 153
Grado de ejecución del presupuesto de gastos al 31-08-2020. Resumen por capítulo
Sarrera-aurrekontuaren burutze gradua 2020-08-31N. Kapitulukako laburpena 159
Grado de ejecución del presupuesto de ingresos al 31-08-2020. Resumen por capítulos

2.4. IVAP

Gastu-aurrekontuaren burutze gradua 2020-08-31N. Kapitulukako laburpena 163
Grado de ejecución del presupuesto de gastos al 31-08-2020. Resumen por capítulos
Sarrera-aurrekontuaren burutze gradua 2020-08-31N. Kapitulukako laburpena 169
Grado de ejecución del presupuesto de ingresos al 31-08-2020. Resumen por capítulos

2.5. EUSTAT

Gastu-aurrekontuaren burutze gradua 2020-08-31N. Kapitulukako laburpena 173
Grado de ejecución del presupuesto de gastos al 31-08-2020. Resumen por capítulos
Sarrera-aurrekontuaren burutze gradua 2020-08-31N. Kapitulukako laburpena 179
Grado de ejecución del presupuesto de ingresos al 31-08-2020. Resumen por capítulos

2.6. EMAKUNDE

Gastu-aurrekontuaren burutze gradua 2020-08-31N. Kapitulukako laburpena 183
Grado de ejecución del presupuesto de gastos al 31-08-2020. Resumen por capítulos
Sarrera-aurrekontuaren burutze gradua 2020-08-31N. Kapitulukako laburpena 189
Grado de ejecución del presupuesto de ingresos al 31-08-2020. Resumen por capítulos

2.7. POLIZIA ETA LARRIALDIETAKO EUSKAL AKADEMIA – *ACADEMIA VASCA DE POLICIA Y EMERGENCIAS*

Gastu-aurrekontuaren burutze gradua 2020-08-31N. Kapitulukako laburpena 193
Grado de ejecución del presupuesto de gastos al 31-08-2020. Resumen por capítulos
Sarrera-aurrekontuaren burutze gradua 2020-08-31N. Kapitulukako laburpena 199
Grado de ejecución del presupuesto de ingresos al 31-08-2020. Resumen por capítulos

2.8. OSALAN

Gastu-aurrekontuaren burutze gradua 2020-08-31N. Kapitulukako laburpena 203
Grado de ejecución del presupuesto de gastos al 31-08-2020. Resumen por capítulos
Sarrera-aurrekontuaren burutze gradua 2020-08-31N. Kapitulukako laburpena 209
Grado de ejecución del presupuesto de ingresos al 31-08-2020. Resumen por capítulos

2.9. KONTSUMOBIDE

Gastu-aurrekontuaren burutze gradua 2020-08-31N. Kapitulukako laburpena 213
Grado de ejecución del presupuesto de gastos al 31-08-2020. Resumen por capítulos
Sarrera-aurrekontuaren burutze gradua 2020-08-31N Kapitulukako laburpena 219
Grado de ejecución del presupuesto de ingresos al 31-08-2020. Resumen por capítulos

2.10. LANBIDE

Gastu-aurrekontuaren burutze gradua 2020-08-31N. Kapitulukako laburpena 223
Grado de ejecución del presupuesto de gastos al 31-08-2020. Resumen por capítulos
Sarrera-aurrekontuaren burutze gradua 2020-08-31N. Kapitulukako laburpena 229
Grado de ejecución del presupuesto de ingresos al 31-08-2020. Resumen por capítulos

ORRIALDEA
PÁGINA

2.11. LEHIAREN EUSKAL AGINTARITZA – *AUTORIDAD VASCA DE LA COMPETENCIA*

Gastu-aurrekontuaren burutze gradua 2020-08-31N. Kapitulukako laburpena 233
Grado de ejecución del presupuesto de gastos al 31-08-2020. Resumen por capítulos
Sarrera-aurrekontuaren burutze gradua 2020-08-31N. Kapitulukako laburpena 239
Grado de ejecución del presupuesto de ingresos al 31-08-2020. Resumen por capítulos

2.12. GOGORA

Gastu-aurrekontuaren burutze gradua 2020-08-31N. Kapitulukako laburpena 243
Grado de ejecución del presupuesto de gastos al 31-08-2020. Resumen por capítulos
Sarrera-aurrekontuaren burutze gradua 2020-08-31N Kapitulukako laburpena 249
Grado de ejecución del presupuesto de ingresos al 31-08-2020. Resumen por capítulos

SARRERA

Txosten honek, Euskal Autonomia Erkidegoko Administrazio Orokorraren eta bere erakunde autonomoen aurrekontuen burutze gradua jasotzen du, hain zuzen ere, 2020 ekitaldiko abuztuaren 31n.

- 1.1 atalak Administrazio Orokorraren gastu-aurrekontuaren burutze gradua erakusten du. Sekziokako eta kapitulukako laburpenez gain, 4., 6. eta 7. kapituluen sekzioen araberako laburpenak eta funtzioen araberako laburpena jasotzen ditu.

  20-08-31n burutze gradua %59.9 izan da, 20-07-31n baino 4.4 puntu gehiago eta 4.60 puntu iaz data berearen zuen baino gehiago.

- 1.2 atalak Administrazio Orokorrak 2020an konprometitutako konpromiso kredituak erakusten ditu. Sekzioen araberako laburpena gehitu da.

- 1.3 atalean gastuen aurrekontuko partidarik garrantzitsuenen analisia egin da. Arau orokorra, 1.450 mila euro baino gehiagoko kreditua duten partidak hartzea izan da. Laburpen orokor bat, kapitulukako laburpena eta aztertutako partiden sekzioen araberako xehetasun bat jasotzen dira.

INTRODUCCIÓN

El presente informe muestra el grado de ejecución presupuestaria del ejercicio 2020, a 31 de agosto, tanto en la Administración General de la Comunidad Autónoma de Euskadi como en sus Organismos Autónomos.

- *El apartado 1.1 presenta el grado de ejecución del presupuesto de gastos de la Administración General. Este apartado incluye una serie de resúmenes por secciones, capítulos, resumen por secciones de los capítulos 4, 6 y 7 y finalmente, un resumen por funciones.*

  El grado de ejecución al 31-08-20 se sitúa en un 59.9%, 4.4 puntos por encima del grado de ejecución al 31-07-20 y 4.60 puntos más que el año pasado a la misma fecha.

- *El apartado 1.2 presenta los créditos de compromiso comprometidos en el año 2020, por la Administración General. Se incluye un resumen por secciones.*

- *En el apartado 1.3 se realiza un análisis de las partidas más significativas del presupuesto de gastos. Para este análisis se han considerado, como regla general, aquellas partidas cuyo crédito actualizado es superior a 1.450 miles de euros. Este apartado incluye un resumen general, un resumen por capítulos y un detalle por secciones de las partidas presupuestarias analizadas.*

- 1.4 atalak Administrazio Orokorraren diru-sarreren aurrekontuaren burutze gradua erakusten du. Atal honek bi koadro ditu: jatorri nagusienak xehatuta dituen laburpen orokor bat eta sekzioek berezkoak dituzten diru-sarreren laburpena. Burutze gradua 20-08-31n %50.6 izan da.

- 1.5 atalean diru-sarreren aurrekontuko partidarik garrantzitsuenen analisia egin da. Arau orokorra, 1.450 mila euro baino gehiagoko kreditua duten partidak hartzea izan da. Laburpen orokorraz gain, aztertutako partiden sekzioen araberako xehetasun bat jasotzen da.

- 2.1 atalak funtzioen arabera xehaturiko erakunde autonomoen gastu-aurrekontuaren burutze gradua jasotzen du.

- 2.2 atalean, erakunde autonomo bakoitzak 2020an konprometitu dituen konpromiso kredituen laburpen-koadro bat gehitu da.

- 2.3 eta hurrengo ataletan ondorengo erakunde autonomo hauen gastuen eta diru-sarreren aurrekontuen kapituluen araberako burutzeak erakusten dira: HABE, IVAP, EUSTAT, EMAKUNDE, PLEA, OSALAN, KONTSUMOBIDE, LANBIDE, LEHIAREN EUSKAL AGINTARITZA eta GOGORA.

- *El apartado 1.4 presenta el grado de ejecución del presupuesto de ingresos de la Administración General. Este apartado incluye dos cuadros: un resumen general donde se detallan los orígenes más importantes, y un resumen de los ingresos propios de las secciones. El grado de ejecución al 31-08-20 se sitúa en un 50.6%.*

- *En el apartado 1.5 se realiza un análisis de las partidas más significativas del presupuesto de ingresos. Para este análisis se han considerado, como regla general, aquellas partidas cuyo crédito actualizado es superior a 1.450 miles de euros. Este apartado incluye un resumen general y un detalle por secciones de las partidas presupuestarias analizadas.*

- *El apartado 2.1 presenta el grado de ejecución del presupuesto de gastos de los Organismos Autónomos, detallado por funciones.*

- *En el apartado 2.2 se incluye un cuadro resumen de los créditos de compromiso comprometidos en 2020 por cada Organismo Autónomo.*

- *El apartado 2.3 y siguientes presentan las ejecuciones de los presupuestos de gastos e ingresos por capítulos de los Organismos Autónomos: HABE, IVAP, EUSTAT, EMAKUNDE, AVPE, OSALAN, KONTSUMOBIDE, LANBIDE, AUTORIDAD VASCA DE LA COMPETENCIA y GOGORA.*

EAEko ADMINISTRAZIO OROKORRA
GASTU-AURREKONTUAREN BURUTZE GRADUA
Sekziokako laburpena

ADMINISTRACIÓN GENERAL DE LA CAE
GRADO DE EJECUCIÓN DEL PRESUPUESTO DE GASTOS
Resumen por secciones

EAEko ADMINISTRAZIO OROKORRA - *ADMINISTRACION GENERAL DE LA CAE*
GASTU-AURREKONTUAREN BURUTZE GRADUA 2020KO ABUZTUAREN 31N - *GRADO DE EJECUCION DEL PRESUPUESTO DE GASTOS A 31 DE AGOSTO DE 2020*
SEKZIOKAKO LABURPENA - *RESUMEN POR SECCIONES*

Milaka euro

Miles de euros

SEKZIOA *SECCION*	AURREKONTU EGUNERATUA *PRESUPUESTO ACTUALIZADO*	GASTU BAIMENAK *AUTORIZACIONES DE GASTOS*				GASTU DISPOSIZIOAK *DISPOSICIONES DE GASTOS*				AITORTUTAKO OBLIGAZIOAK *OBLIGACIONES RECONOCIDAS*				ORDAINKETAK *PAGOS*			
		ZENBATEK. *IMPORTE*	EGUN.% *%ACTUAL*	AURR. HIL. *MES ANT.*	AURR. URT. *AÑO ANT.*	ZENBATEK. *IMPORTE*	EGUN.% *%ACTUAL*	AURR. HIL. *MES ANT.*	AURR. URT. *AÑO ANT.*	ZENBATEK. *IMPORTE*	EGUN.% *%ACTUAL*	AURR. HIL. *MES ANT.*	AURR. URT. *AÑO ANT.*	ZENBATEK. *IMPORTE*	EGUN.% *%ACTUAL*	AURR. HIL. *MES ANT.*	AURR. URT. *AÑO ANT.*
00 LEGEBILTZARRA *PARLAMENTO*	31.950	23.963	75,0	75,0	75,0	23.963	75,0	75,0	75,0	23.963	75,0	75,0	75,0	23.963	75,0	75,0	75,0
01 JAURLARITZAREN LEHENDAKARITZA *LEHENDAKARITZA-PRESIDENCIA DEL GOBIERNO*	102.994	86.975	84,4	83,9	91,1	83.767	81,3	80,7	88,2	48.000	46,6	45,8	53,3	48.000	46,6	45,7	53,3
02 GOBERNANTZA PUBLIKOA ETA AUTOGOBERNUA *GOBERNANZA PUBLICA Y AUTOGOBIERNO*	134.707	113.710	84,4	84,3	92,0	109.989	81,7	81,4	89,9	48.198	35,8	33,1	44,7	48.054	35,7	32,6	44,7
03 EKONOMIAREN GARAPENA ETA AZPIEGITURAK *DESARROLLO ECONOMICO E INFRAESTRUCTURAS*	1.077.404	919.598	85,4	81,3	71,3	729.158	67,7	67,7	54,0	364.154	33,8	33,6	31,0	337.167	31,3	28,9	30,9
04 ENPLEGUA ETA GIZARTE POLITIKAK *EMPLEO Y POLITICAS SOCIALES*	1.078.556	1.058.015	98,1	98,2	97,9	997.944	92,5	92,2	93,6	663.165	61,5	61,1	53,1	663.159	61,5	57,5	53,1
05 INGURUMENA, LURRALDE PLANGINTZA ETA ETXEBIZITZA *MEDIO AMBIENTE, PLANIFICAC.TERRITORIAL Y VIVIENDA*	263.911	236.828	89,7	89,7	67,8	214.817	81,4	81,4	59,5	122.388	46,4	45,6	29,9	118.856	45,0	43,3	29,9
06 OGASUNA ETA EKONOMIA *HACIENDA Y ECONOMIA*	82.347	69.492	84,4	84,1	78,7	64.596	78,4	78,2	77,9	34.037	41,3	39,0	57,0	34.037	41,3	39,0	57,0
07 HEZKUNTZA *EDUCACION*	2.937.049	2.535.124	86,3	86,5	91,8	2.438.235	83,0	82,6	80,8	1.943.505	66,2	61,4	65,7	1.886.211	64,2	58,4	63,8
08 OSASUNA *SALUD*	3.955.833	3.843.829	97,2	97,1	98,5	3.824.682	96,7	96,5	98,0	2.510.965	63,5	56,3	65,8	2.326.088	58,8	51,8	57,1
09 TURISMOA, MERKATARITZA ETA KONTSUMOA *TURISMO, COMERCIO Y CONSUMO*	58.686	57.562	98,1	97,9	85,6	25.175	42,9	42,6	60,5	14.555	24,8	23,3	31,4	14.546	24,8	23,3	31,4
10 KULTURA ETA HIZKUNTZA POLITIKA *CULTURA Y POLITICA LINGÜISTICA*	281.751	271.966	96,5	96,6	95,7	260.547	92,5	91,4	91,2	187.342	66,5	65,3	63,3	174.709	62,0	56,8	59,0
11 SEGURTASUNA *SEGURIDAD*	675.654	626.921	92,8	92,7	88,2	607.749	89,9	89,5	85,0	392.222	58,1	52,3	56,5	392.132	58,0	52,2	56,5

EAEko ADMINISTRAZIO OROKORRA - *ADMINISTRACION GENERAL DE LA CAE*
GASTU-AURREKONTUAREN BURUTZE GRADUA 2020KO ABUZTUAREN 31N - *GRADO DE EJECUCION DEL PRESUPUESTO DE GASTOS A 31 DE AGOSTO DE 2020*
SEKZIOKAKO LABURPENA - *RESUMEN POR SECCIONES*

Milaka euro

Miles de euros

SEKZIOA *SECCION*	AURREKONTU EGUNERATUA *PRESUPUESTO ACTUALIZADO*	GASTU BAIMENAK *AUTORIZACIONES DE GASTOS*				GASTU DISPOSIZIOAK *DISPOSICIONES DE GASTOS*				AITORTUTAKO OBLIGAZIOAK *OBLIGACIONES RECONOCIDAS*				ORDAINKETAK *PAGOS*			
		ZENBATEK. *IMPORTE*	EGUN.% *%ACTUAL*	AURR. HIL. *MES ANT.*	AURR. URT. *AÑO ANT.*	ZENBATEK. *IMPORTE*	EGUN.% *%ACTUAL*	AURR. HIL. *MES ANT.*	AURR. URT. *AÑO ANT.*	ZENBATEK. *IMPORTE*	EGUN.% *%ACTUAL*	AURR. HIL. *MES ANT.*	AURR. URT. *AÑO ANT.*	ZENBATEK. *IMPORTE*	EGUN.% *%ACTUAL*	AURR. HIL. *MES ANT.*	AURR. URT. *AÑO ANT.*
12 LANA ETA JUSTIZIA *TRABAJO Y JUSTICIA*	227.950	220.021	96,5	96,5	93,0	194.788	85,5	85,3	84,6	126.904	55,7	50,9	53,9	126.904	55,7	50,7	53,9
51 LAN HARREMANEN KONTSEILUA *CONSEJO DE RELACIONES LABORALES*	2.574	1.930	75,0	75,0	75,0	1.930	75,0	75,0	75,0	1.930	75,0	75,0	75,0	1.930	75,0	75,0	75,0
52 EUSKADIKO EKONOMIA ETA GIZARTE ARAZOET. BATZORDEA *CONSEJO ECONOMICO Y SOCIAL VASCO*	1.458	1.094	75,0	75,0	75,0	1.094	75,0	75,0	75,0	1.094	75,0	75,0	75,0	1.094	75,0	75,0	75,0
53 EUSKADIKO KOOPERATIBEN GOREN KONTSEILUA *CONSEJO SUPERIOR DE COOPERATIVAS DE EUSKADI*	1.051	788	75,0	75,0	75,0	788	75,0	75,0	75,0	788	75,0	75,0	75,0	788	75,0	75,0	75,0
54 HERRI KONTUEN EUSKAL EPAITEGIA *TRIBUNAL VASCO DE CUENTAS PUBLICAS*	7.926	5.945	75,0	75,0	75,0	5.945	75,0	75,0	75,0	5.945	75,0	75,0	75,0	5.945	75,0	75,0	75,0
55 DATUAK BABESTEKO EUSKAL BULEGOA *AGENCIA VASCA DE PROTECCION DE DATOS*	1.792	1.344	75,0	75,0	50,0	1.344	75,0	75,0	50,0	1.344	75,0	75,0	50,0	1.344	75,0	75,0	50,0
90 ZOR PUBLIKOA *DEUDA PUBLICA*	929.803	713.582	76,7	73,2	18,8	713.582	76,7	73,2	18,8	713.582	76,7	73,2	18,8	713.582	76,7	73,2	18,8
95 ERAKUNDEEN BALIABIDEAK ETA KONPROMISOAK *RECURSOS Y COMPROMISOS INSTITUCIONALES*	96.651	64.434	66,7	66,7	54,9	64.434	66,7	66,7	54,9	64.434	66,7	66,7	54,9	64.434	66,7	66,7	54,9
99 HAINBAT SAIL *DIVERSOS DEPARTAMENTOS*	193.525	0	0,0	0,0	0,0	0	0,0	0,0	0,0	0	0,0	0,0	0,0	0	0,0	0,0	0,0
GUZTIRA ***TOTAL***	**12.143.574**	**10.853.120**	**89,4**	**88,7**	**85,0**	**10.364.527**	**85,3**	**84,8**	**79,6**	**7.268.514**	**59,9**	**55,5**	**55,3**	**6.982.942**	**57,5**	**52,3**	**51,7**

2020ko AURREKONTUA - PRESUPUESTO 2020
GASTU-AURREKONTUAREN BURUTZE GRADUA - GRADO DE EJECUCIÓN DEL PRESUPUESTO DE GASTOS
SEKZIOKAKO LABURPENA - RESUMEN POR SECCIONES

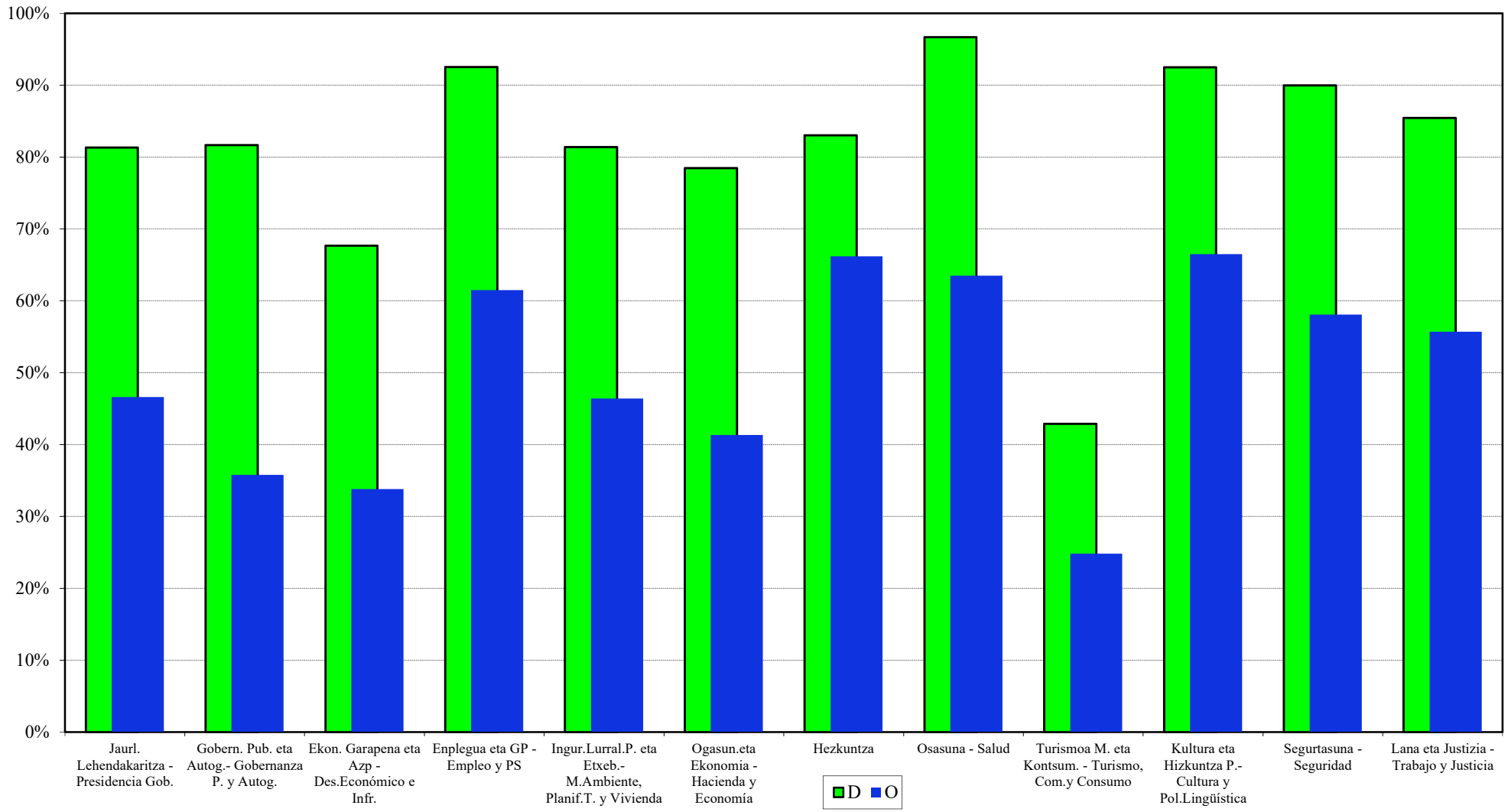

2020ko AURREKONTUA - PRESUPUESTO 2020
GASTU-AURREKONTUAREN BURUTZE GRADUA - GRADO DE EJECUCIÓN DEL PRESUPUESTO DE GASTOS
SEKZIO BATZUEN URTETIK URTERAKO KONPARAZIOA - COMPARAC. INTERANUAL DE ALGUNAS SECCIONES

GASTU DISPOSIZIOAK
DISPOSICIONES DE GASTOS

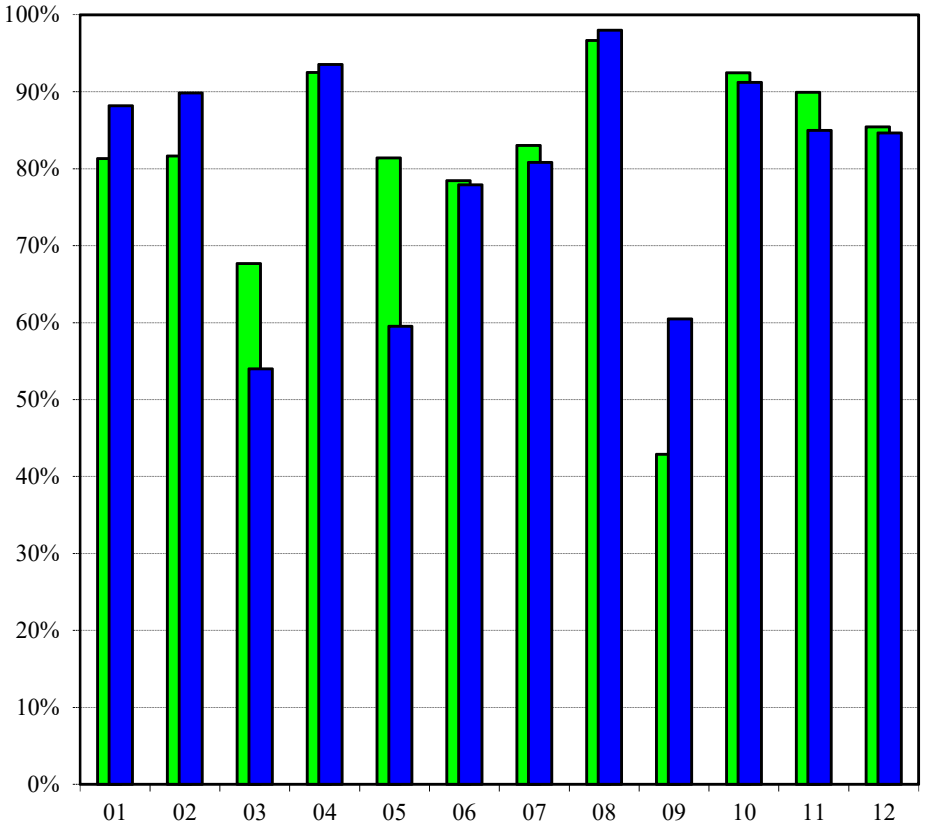

SEKZIOA - SECCIÓN

AITORTUTAKO OBLIGAZIOAK
OBLIGACIONES RECONOCIDAS

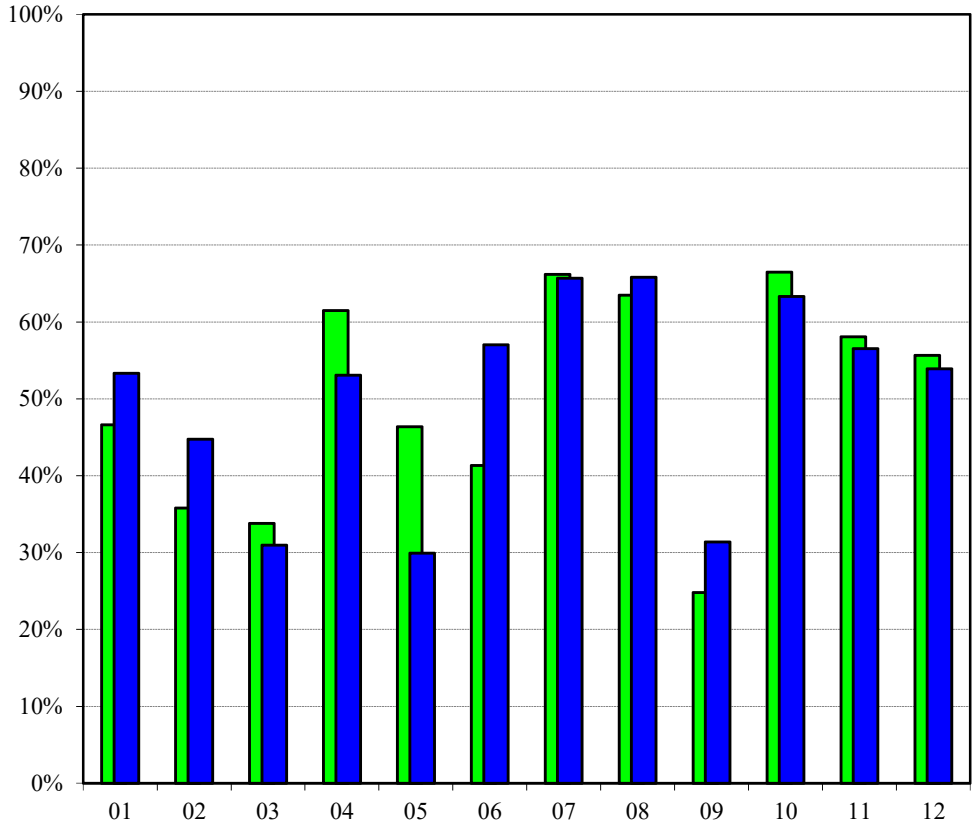

SEKZIOA - SECCIÓN

2020 2019

2020ko AURREKONTUA - PRESUPUESTO 2020

BURUTZE GRADUAREN URTETIK URTERAKO KONPARAZ. **- COMP. INTERANUAL DEL GRADO DE EJECUCIÓN**

GASTU-AURREKONTUA GUZTIRA **- TOTAL DEL PRESUPUESTO DE GASTOS**

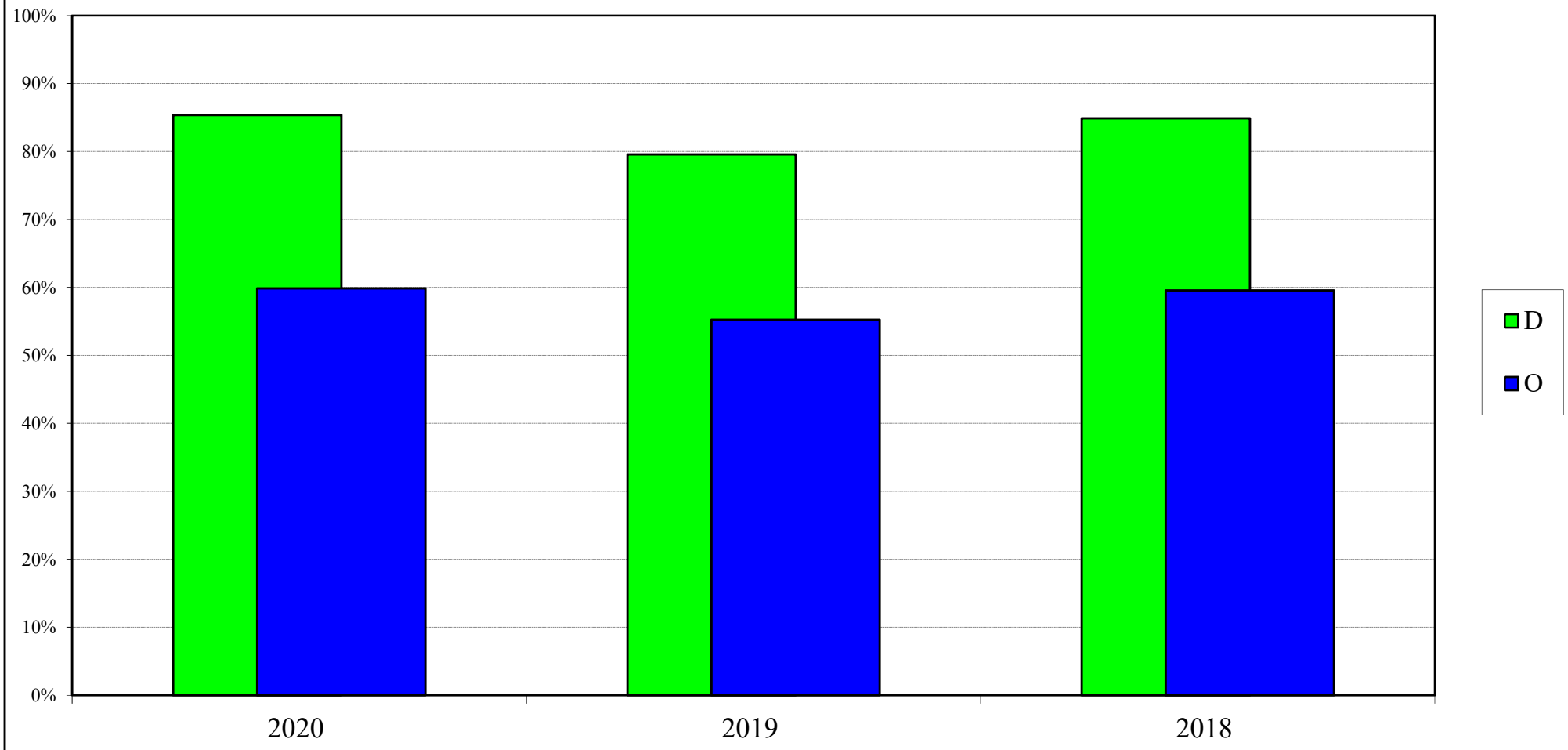

EAEko ADMINISTRAZIO OROKORRA
GASTU-AURREKONTUAREN BURUTZE GRADUA
Kapitulukako laburpena

ADMINISTRACIÓN GENERAL DE LA CAE
GRADO DE EJECUCIÓN DEL PRESUPUESTO DE GASTOS
Resumen por capítulos

EAEko ADMINISTRAZIO OROKORRA - *ADMINISTRACION GENERAL DE LA CAE*

GASTU-AURREKONTUAREN BURUTZE GRADUA 2020KO ABUZTUAREN 31N - *GRADO DE EJECUCION DEL PRESUPUESTO DE GASTOS A 31 DE AGOSTO DE 2020*

KAPITULUKAKO LABURPENA - *RESUMEN POR CAPITULOS*

Milaka euro

Miles de euros

KAPITULUA *CAPITULO*	AURREKONTU EGUNERATUA *PRESUPUESTO ACTUALIZADO*	GASTU BAIMENAK *AUTORIZACIONES DE GASTOS*				GASTU DISPOSIZIOAK *DISPOSICIONES DE GASTOS*				AITORTUTAKO OBLIGAZIOAK *OBLIGACIONES RECONOCIDAS*				ORDAINKETAK *PAGOS*			
		ZENBATEK. *IMPORTE*	EGUN.% *%ACTUAL*	AURR. HIL. *MES ANT.*	AURR. URT. *AÑO ANT.*	ZENBATEK. *IMPORTE*	EGUN.% *%ACTUAL*	AURR. HIL. *MES ANT.*	AURR. URT. *AÑO ANT.*	ZENBATEK. *IMPORTE*	EGUN.% *%ACTUAL*	AURR. HIL. *MES ANT.*	AURR. URT. *AÑO ANT.*	ZENBATEK. *IMPORTE*	EGUN.% *%ACTUAL*	AURR. HIL. *MES ANT.*	AURR. URT. *AÑO ANT.*
1 LANGILE-GASTUAK *GASTOS DE PERSONAL*	2.234.832	2.112.370	94,5	94,5	89,0	2.109.939	94,4	94,4	88,9	1.461.695	65,4	57,5	64,0	1.461.689	65,4	57,5	64,0
2 FUNTZIONAMENDU-GASTUAK *GASTOS DE FUNCIONAMIENTO*	3.970.458	3.670.478	92,4	92,5	96,7	3.602.868	90,7	90,7	95,3	2.365.247	59,6	53,4	63,3	2.179.710	54,9	48,8	58,0
3 FINANTZA-GASTUAK *GASTOS FINANCIEROS*	215.596	121.828	56,5	56,2	63,5	121.828	56,5	56,2	63,5	121.828	56,5	56,2	63,5	121.828	56,5	56,2	63,5
4 GASTU ARRUNTETARAKO TRANSF. ETA DIRULAGUNTZAK *TRANSFERENCIAS Y SUBVENCIONES GASTOS CORRIENTES*	3.795.583	3.425.778	90,3	90,2	92,5	3.208.172	84,5	83,8	81,1	2.405.155	63,4	61,6	59,2	2.325.435	61,3	57,1	57,4
6 INBERTSIO ERREALAK *INVERSIONES REALES*	270.108	217.658	80,6	80,5	63,4	177.229	65,6	65,5	53,3	52.638	19,5	19,0	13,4	52.529	19,4	19,0	13,4
7 KAPITAL ERAGIKETETAKO TRANSF. ETA DIRULAGUNTZAK *TRANSFERENCIAS Y SUBVENCIONES OPERACIONES CAPITAL*	747.865	637.777	85,3	79,5	78,6	487.656	65,2	65,2	60,6	224.086	30,0	30,0	28,9	203.886	27,3	24,8	26,2
8 FINANTZA-AKTIBOEN GEHIKUNTZA *AUMENTO DE ACTIVOS FINANCIEROS*	194.462	75.460	38,8	38,7	87,0	65.064	33,5	33,4	86,3	46.094	23,7	23,6	84,9	46.094	23,7	23,6	25,8
9 FINANTZA-PASIBOEN GUTXITZEA *DISMINUCION DE PASIVOS FINANCIEROS*	714.670	591.772	82,8	78,3	8,3	591.772	82,8	78,3	8,3	591.772	82,8	78,3	8,3	591.772	82,8	78,3	8,3
GUZTIRA ***TOTAL***	**12.143.574**	**10.853.120**	**89,4**	**88,7**	**85,0**	**10.364.527**	**85,3**	**84,8**	**79,6**	**7.268.514**	**59,9**	**55,5**	**55,3**	**6.982.942**	**57,5**	**52,3**	**51,7**
GASTU ARRUNTAK *GASTOS CORRIENTES*	10.216.469	9.330.453	91,3	91,3	92,7	9.042.807	88,5	88,2	87,9	6.353.925	62,2	57,4	61,9	6.088.662	59,6	54,0	59,3
KAPITAL ERAGIKETA EZ-FINANTZARIOAK *OPERACIONES DE CAPITAL NO FINANCIERAS*	1.017.973	855.435	84,0	79,7	74,4	664.885	65,3	65,3	58,6	276.723	27,2	27,1	24,7	256.415	25,2	23,3	22,7
ERAGIKETA FINANTZARIOAK *OPERACIONES FINANCIERAS*	909.132	667.231	73,4	69,8	25,2	656.835	72,2	68,7	25,1	637.866	70,2	66,6	24,7	637.866	70,2	66,6	12,1

GUZTIRA *TOTAL*	**12.143.574**	**10.853.120**	**89,4**	**88,7**	**85,0**	**10.364.527**	**85,3**	**84,8**	**79,6**	**7.268.514**	**59,9**	**55,5**	**55,3**	**6.982.942**	**57,5**	**52,3**	**51,7**

2020ko AURREKONTUA - PRESUPUESTO 2020
GASTU-AURREKONTUAREN BURUTZE GRADUA - GRADO DE EJECUCIÓN DEL PRESUPUESTO DE GASTOS
KAPITULUKAKO LABURPENA - RESUMEN POR CAPÍTULOS

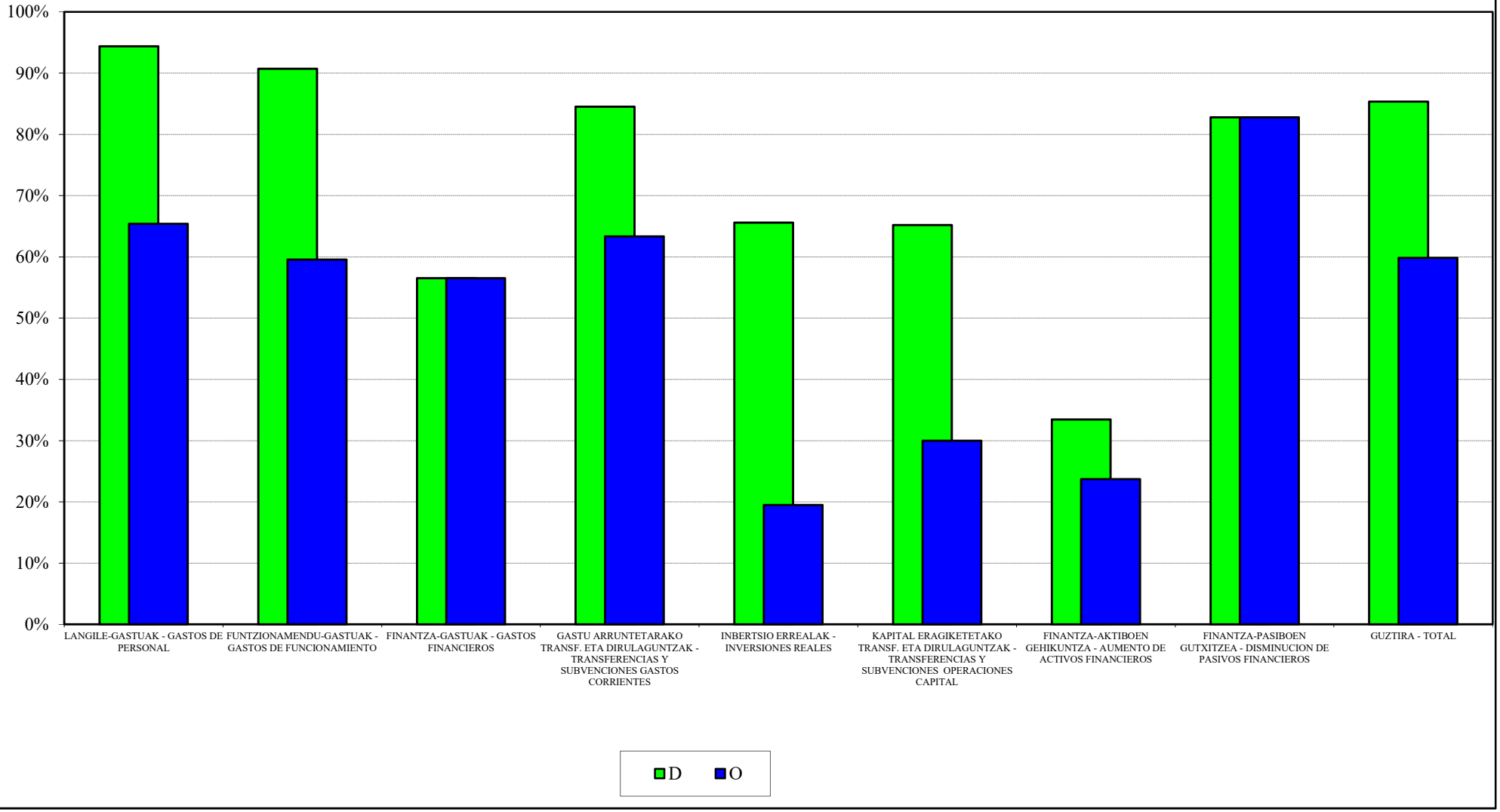

2020ko AURREKONTUA - PRESUPUESTO 2020
GASTU-AURREKONTUAREN BURUTZE GRADUA - GRADO DE EJECUCIÓN DEL PRESUPUESTO DE GASTOS
KAPITULUEN URTETIK URTERAKO KONPARAZIOA - COMPARACIÓN INTERANUAL POR CAPÍTULOS

GASTU DISPOSIZIOAK
DISPOSICIONES DE GASTOS

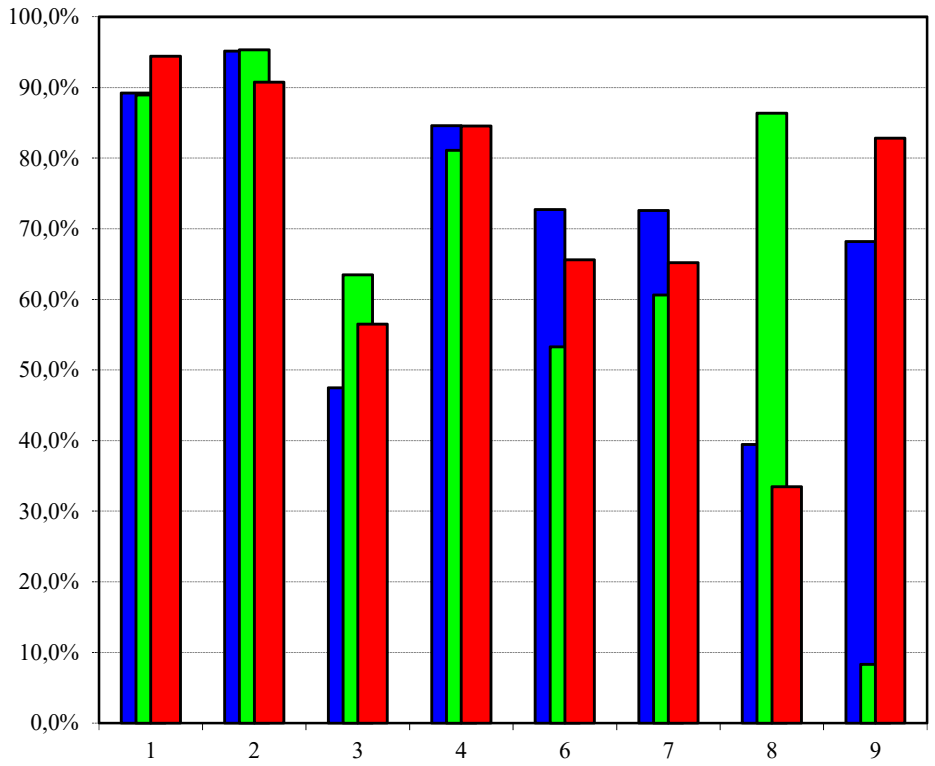

AITORTUTAKO OBLIGAZIOAK
OBLIGACIONES RECONOCIDAS

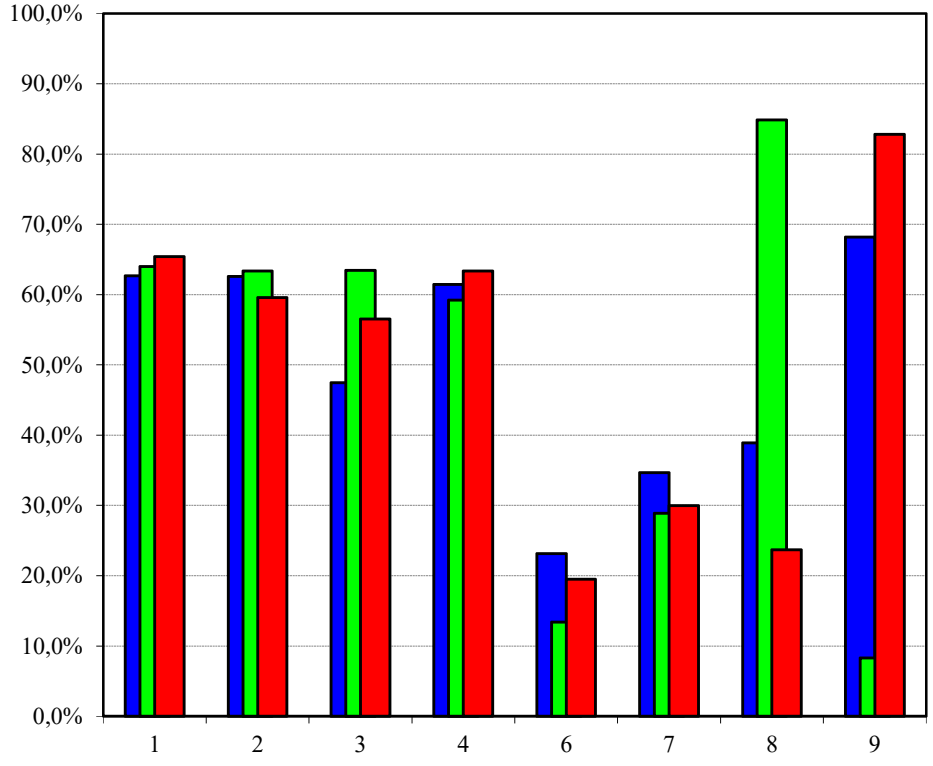

2018 2019 2020

2020ko AURREKONTUA - PRESUPUESTO 2020
GASTU-AURREKONTUAREN BURUTZE GRADUA - GRADO DE EJECUCIÓN DEL PRESUPUESTO DE GASTOS
KAPITULUKAKO SEKZIO BATZUREN XEHETASUNA - DETALLE DE ALGUNAS SECCIONES POR CAPÍTULOS

JAURLARITZAREN LEHENDAKARITZA
LEHENDAKARITZA-PRESIDENCIA DEL GOBIERNO

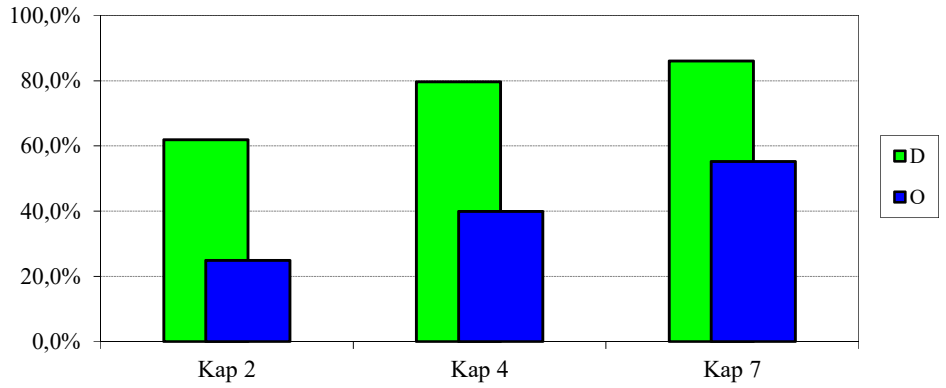

GOBERNANTZA PUBLIKOA ETA AUTOGOBERNUA
GOBERNANZA PÚBLICA Y AUTOGOBIERNO

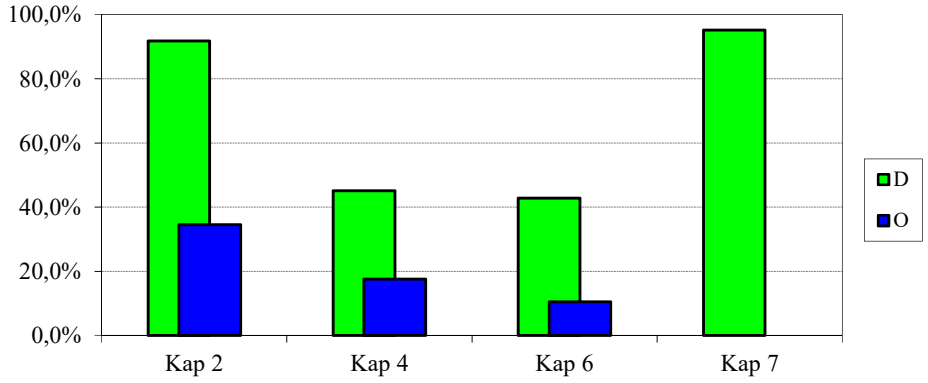

EKONOMIAREN GARAPENA ETA AZPIEGITURAK
DESARROLLO ECONOMICO E INFRAESTRUCTURAS

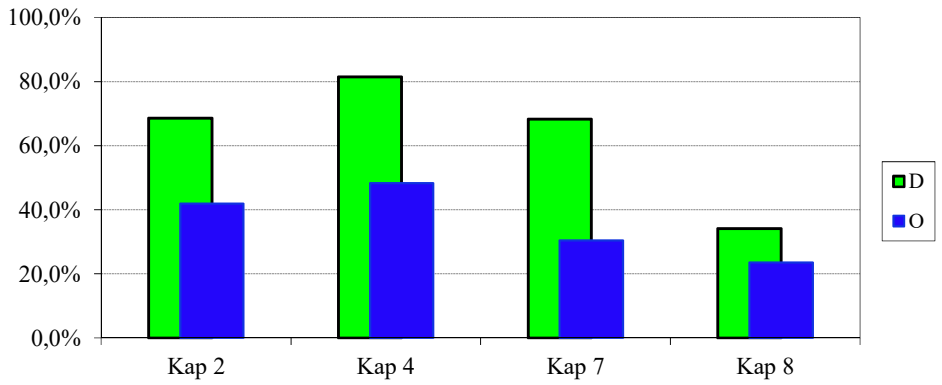

2020ko AURREKONTUA - PRESUPUESTO 2020
GASTU-AURREKONTUAREN BURUTZE GRADUA - GRADO DE EJECUCIÓN DEL PRESUPUESTO DE GASTOS
KAPITULUKAKO SEKZIO BATZUREN XEHETASUNA - DETALLE DE ALGUNAS SECCIONES POR CAPÍTULOS

ENPLEGUA ETA GIZARTE POLITIKAK
EMPLEO Y POLITICAS SOCIALES

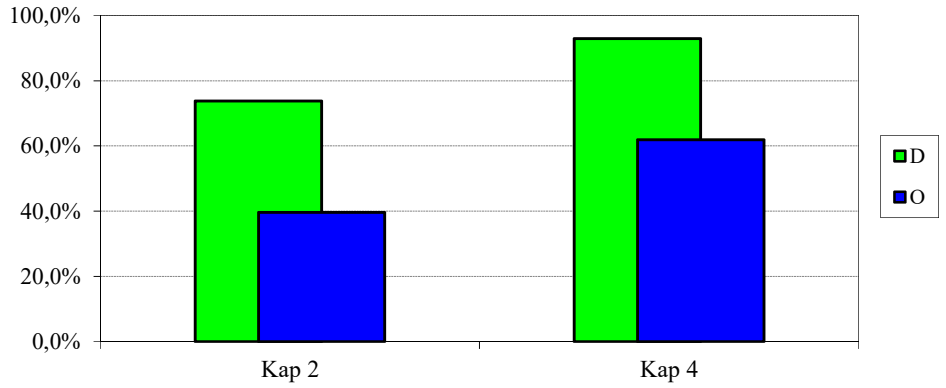

INGURUMENA, LURR. PLANGINT. ETA ETXEB.
MEDIO AMBIENTE, PLANIF.TERRITORIAL Y VIVIENDA

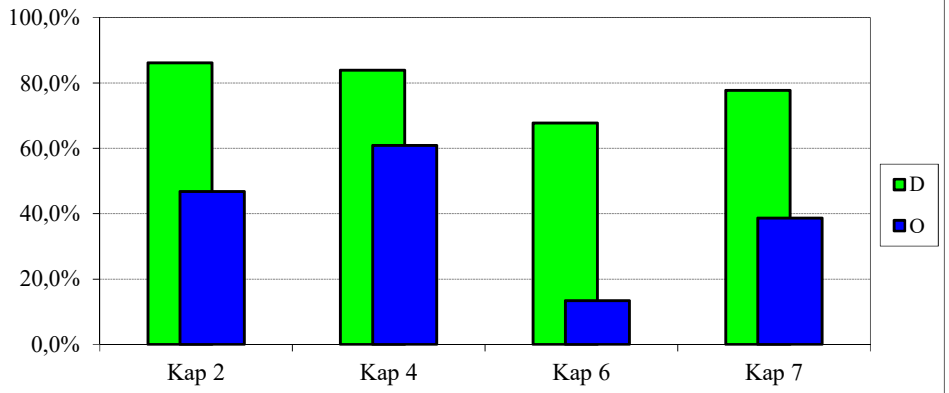

OGASUNA ETA EKONOMIA
HACIENDA Y ECONOMÍA

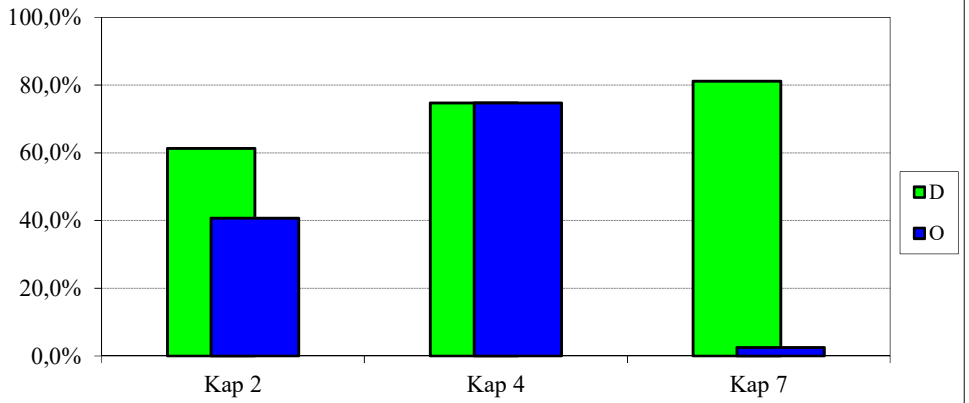

2020ko AURREKONTUA - PRESUPUESTO 2020
GASTU-AURREKONTUAREN BURUTZE GRADUA - GRADO DE EJECUCIÓN DEL PRESUPUESTO DE GASTOS
KAPITULUKAKO SEKZIO BATZUREN XEHETASUNA - DETALLE DE ALGUNAS SECCIONES POR CAPÍTULOS

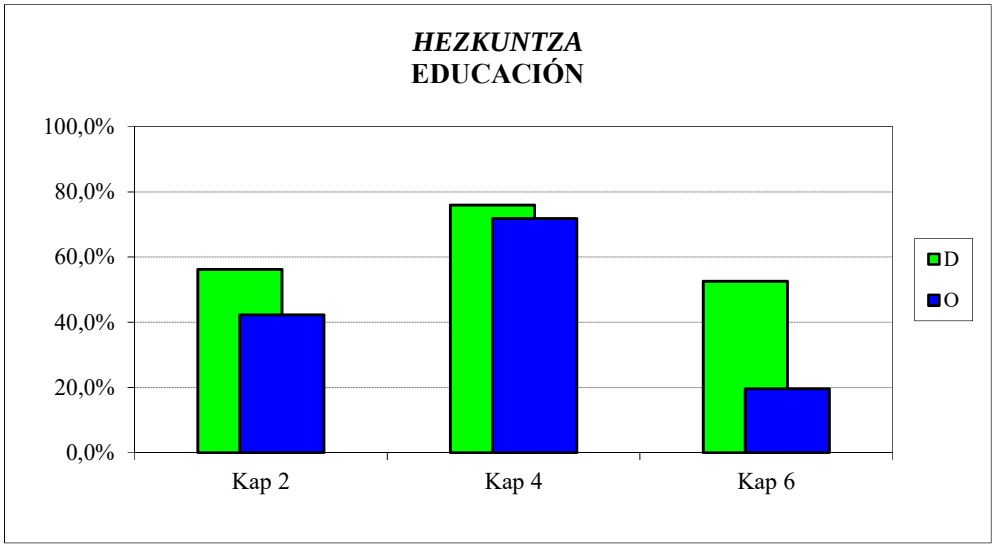

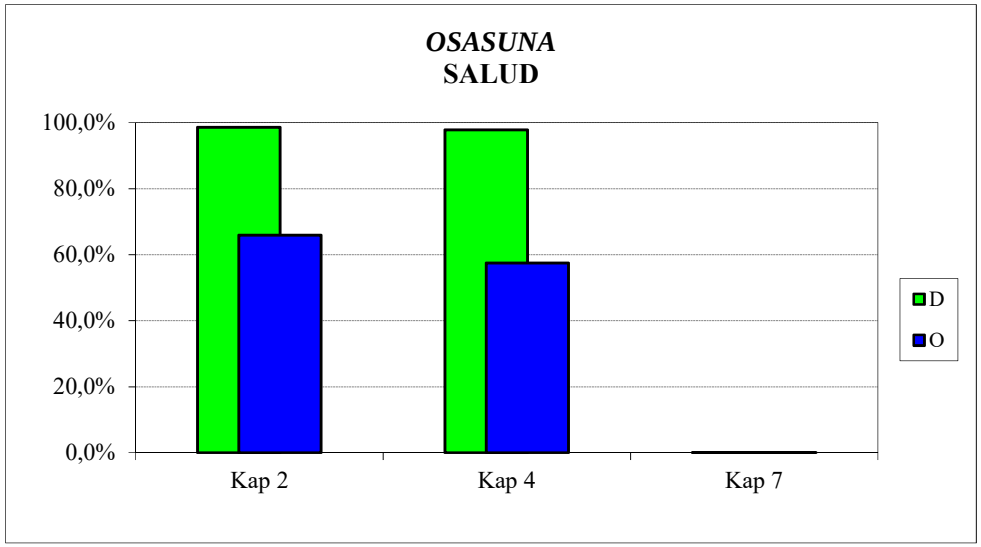

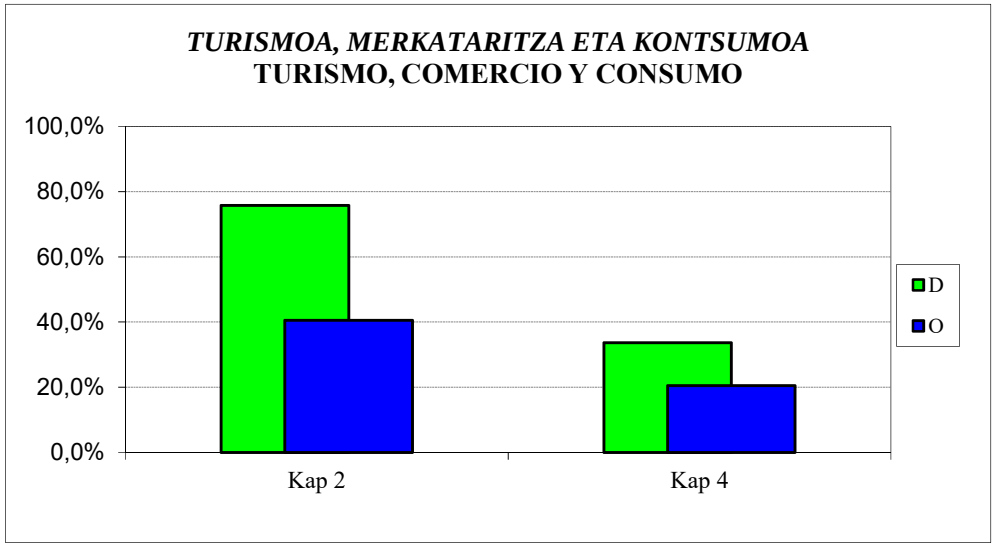

2020ko AURREKONTUA - PRESUPUESTO 2020
GASTU-AURREKONTUAREN BURUTZE GRADUA - GRADO DE EJECUCIÓN DEL PRESUPUESTO DE GASTOS
KAPITULUKAKO SEKZIO BATZUREN XEHETASUNA - DETALLE DE ALGUNAS SECCIONES POR CAPÍTULOS

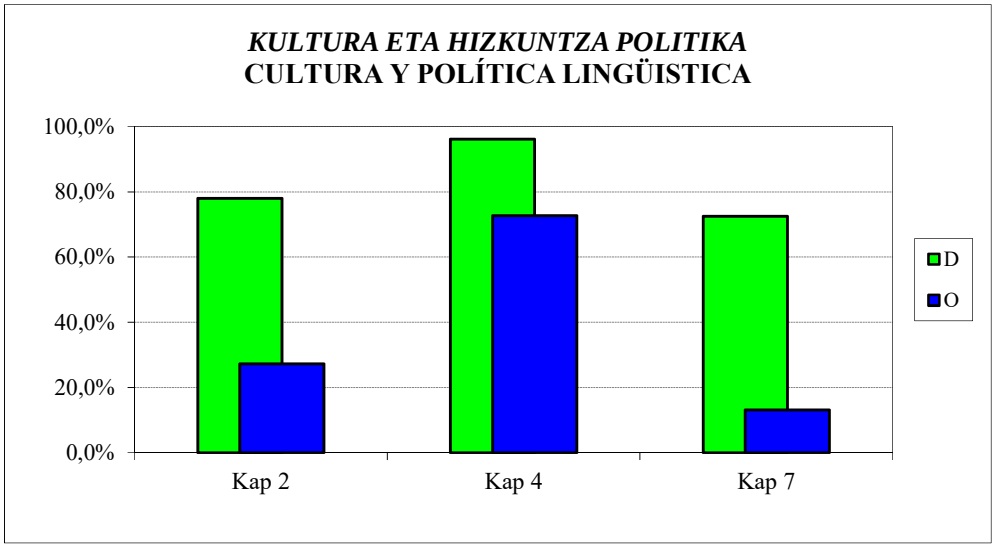

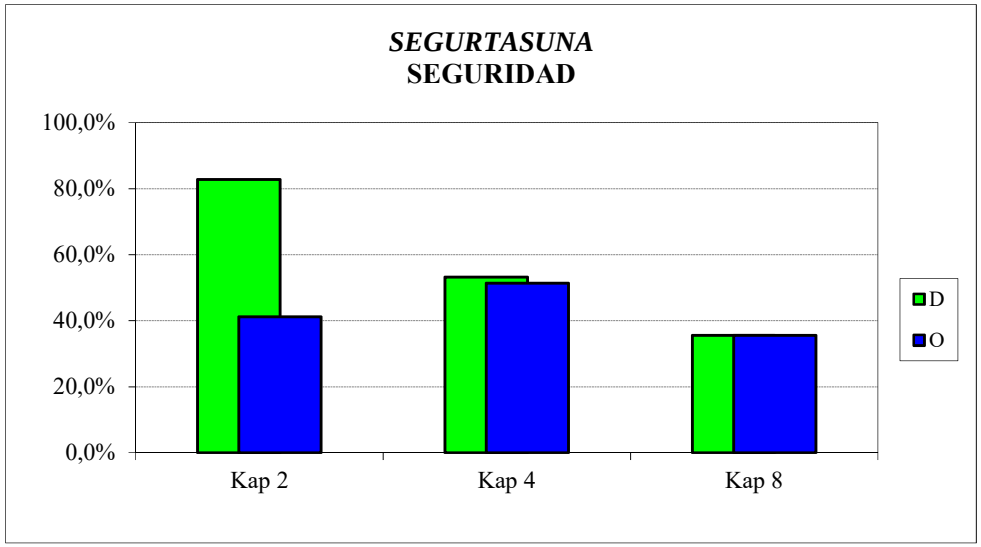

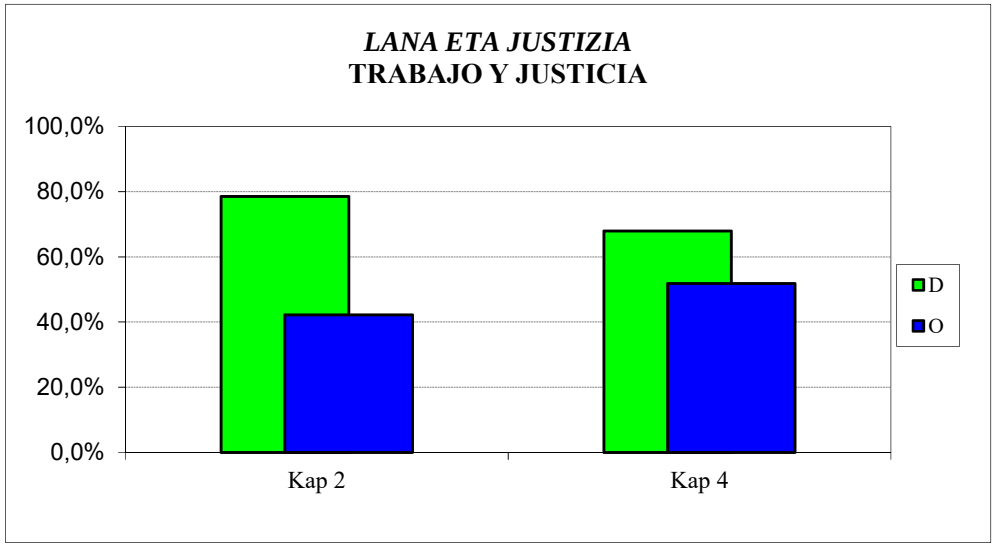

2020ko AURREKONTUA -PRESUPUESTO 2020
GASTU-AURREKONTUAREN BURUTZE GRADUA - GRADO DE EJECUCIÓN DEL PRESUPUESTO DE GASTOS
KAPITULU BATZUEN URTETIK URTERAKO KONPARAZIOA - COMPARACIÓN INTERANUAL DE ALGUNOS CAPÍTULOS

FUNTZIONAMENDU-GASTUAK
GASTOS DE FUNCIONAMIENTO

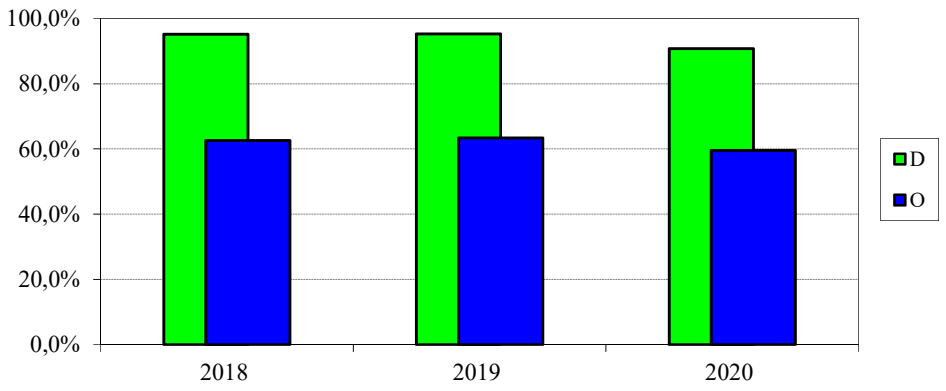

GASTU ARRUNTETARAKO TRANSFERENTZIAK
TRANSFERENCIAS PARA GASTOS CORRIENTES

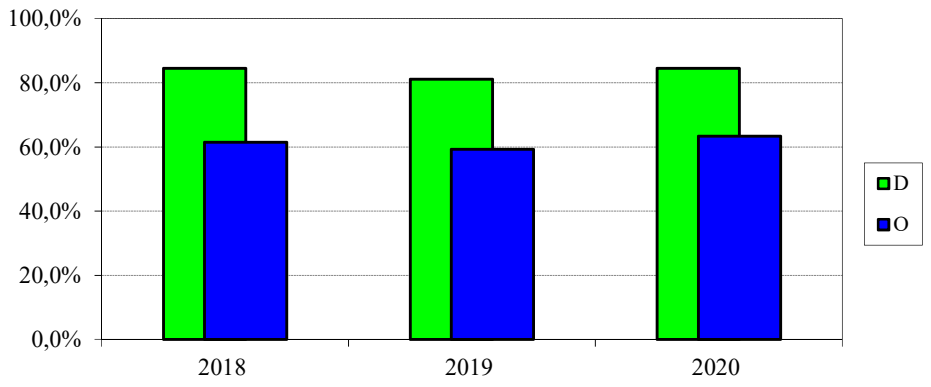

INBERTSIO ERREALAK
INVERSIONES REALES

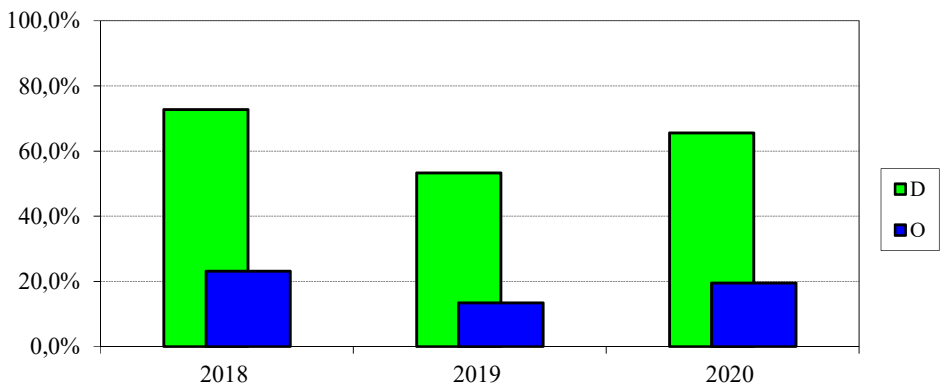

KAPITAL ERAGIKETETAKO TRANSFERENTZIAK
TRANSF. PARA OPERACIONES DE CAPITAL

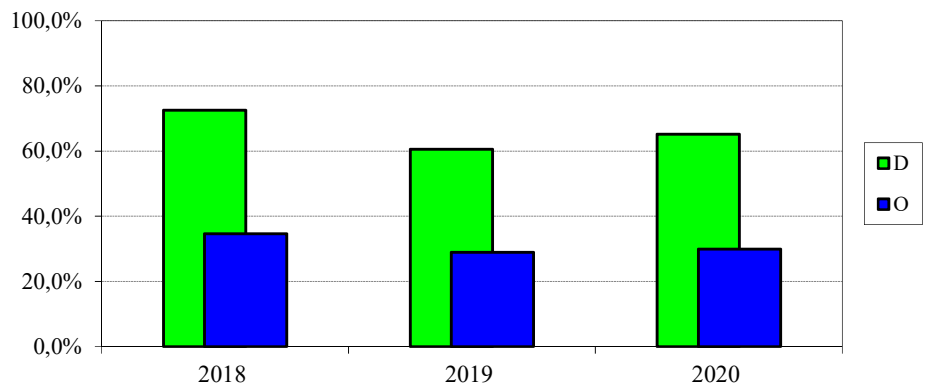

2020ko AURREKONTUA - PRESUPUESTO 2020

GASTU-AURREK. BURUTZE GRADUAREN HILEROKO EBOLUZIOA - EVOLUCIÓN MENSUAL DEL GRADO DE EJEC. DEL PRESUP. DE GASTOS

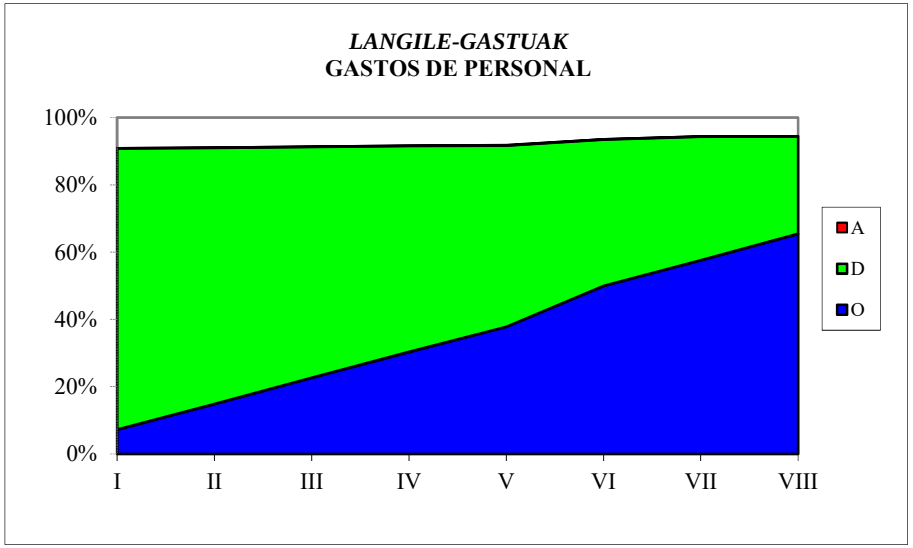

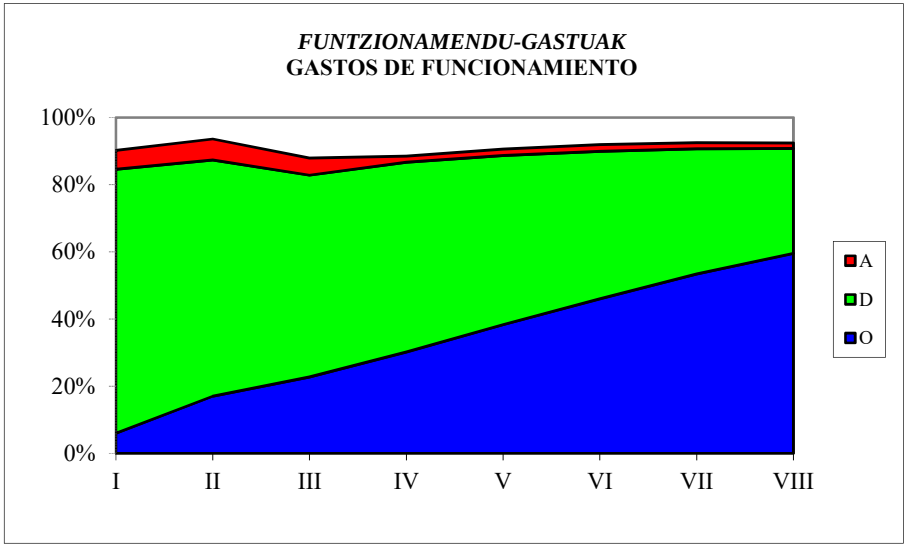

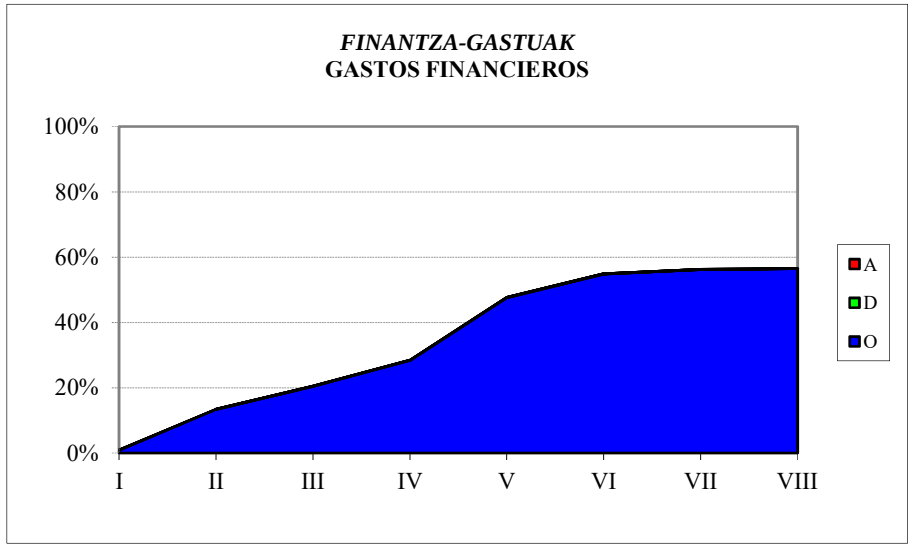

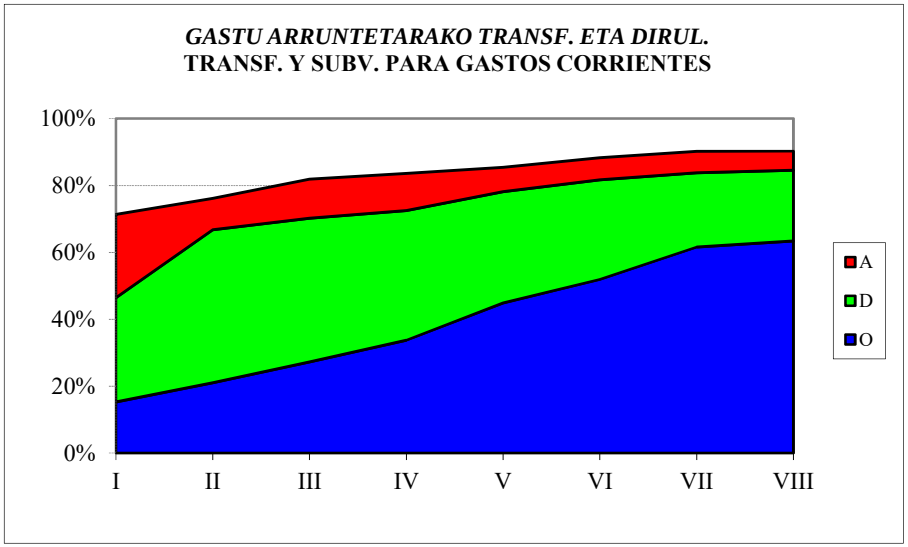

2020ko AURREKONTUA - PRESUPUESTO 2020

GASTU-AURREK. BURUTZE GRADUAREN HILEROKO EBOLUZIOA - EVOLUCIÓN MENSUAL DEL GRADO DE EJEC. DEL PRESUP. DE GASTOS

INBERTSIO ERREALAK
INVERSIONES REALES

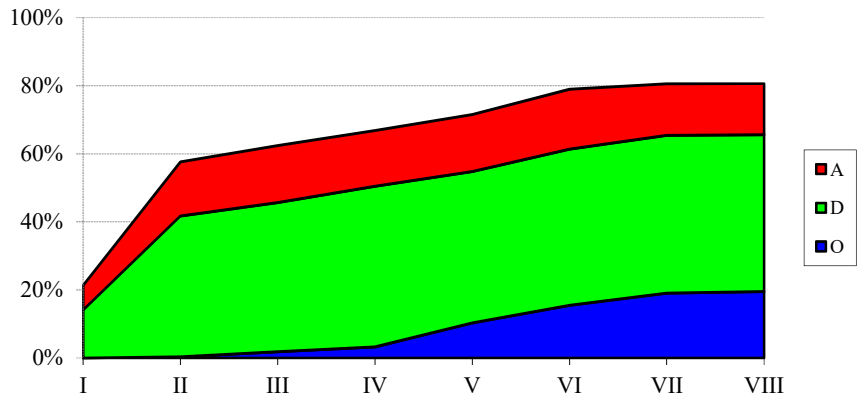

KAPITAL ERAGIKETETAKO TRANS. ETA DIRUL.
TRANSF. Y SUBV. PARA OPERAC. DE CAPITAL

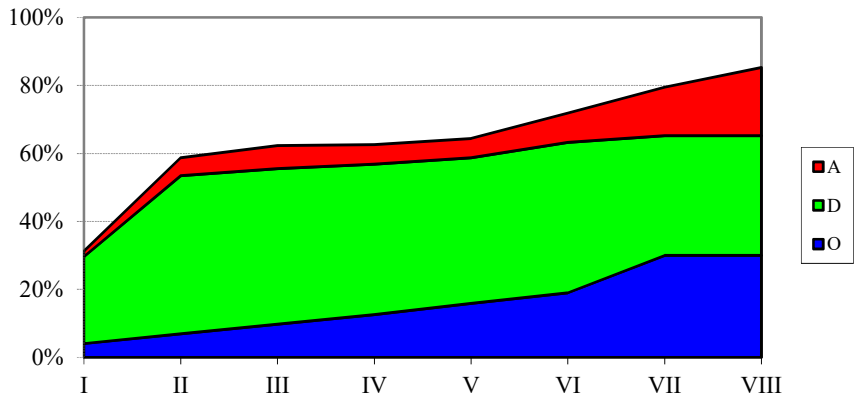

FINANTZA-AKTIBOEN GEHIKUNTZA
AUMENTO DE ACTIVOS FINANCIEROS

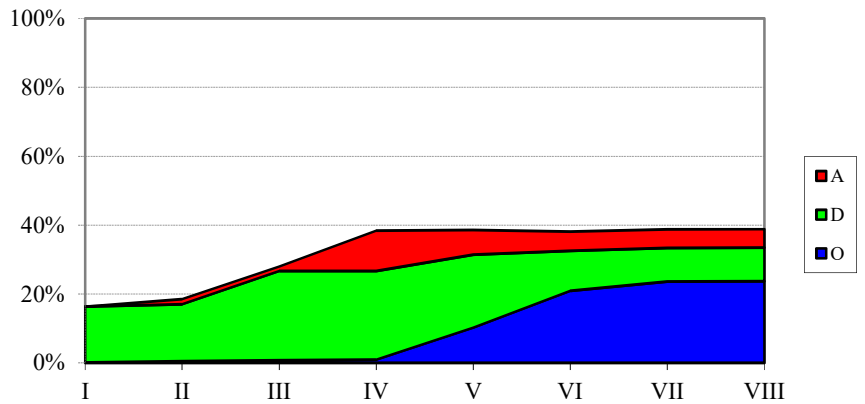

FINANTZA-PASIBOEN GUTXITZEA
DISMINUCIÓN DE PASIVOS FINANCIEROS

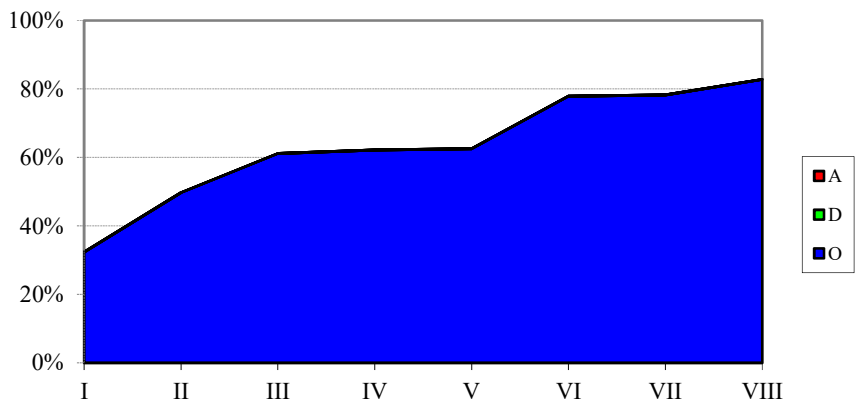

EAEko ADMINISTRAZIO OROKORRA
GASTU-AURREKONTUAREN BURUTZE GRADUA
Kapitulu 4aren sekziokako laburpena

ADMINISTRACIÓN GENERAL DE LA CAE
GRADO DE EJECUCIÓN DEL PRESUPUESTO DE GASTOS
Resumen del capítulo 4 por secciones

EAEko ADMINISTRAZIO OROKORRA - *ADMINISTRACION GENERAL DE LA CAE*

GASTU-AURREKONTUAREN BURUTZE GRADUA 2020KO ABUZTUAREN 31N - *GRADO DE EJECUCION DEL PRESUPUESTO DE GASTOS A 31 DE AGOSTO DE 2020*

4. KAPITULUAREN SEKZIOKAKO LABURPENA - *RESUMEN DEL CAPITULO 4 POR SECCIONES*

Milaka euro

Miles de euros

SEKZIOA *SECCION*	AURREKONTU EGUNERATUA *PRESUPUESTO ACTUALIZADO*	GASTU BAIMENAK *AUTORIZACIONES DE GASTOS*				GASTU DISPOSIZIOAK *DISPOSICIONES DE GASTOS*				AITORTUTAKO OBLIGAZIOAK *OBLIGACIONES RECONOCIDAS*				ORDAINKETAK *PAGOS*			
		ZENBATEK. *IMPORTE*	EGUN.% *%ACTUAL*	AURR. HIL. *MES ANT.*	AURR. URT. *AÑO ANT.*	ZENBATEK. *IMPORTE*	EGUN.% *%ACTUAL*	AURR. HIL. *MES ANT.*	AURR. URT. *AÑO ANT.*	ZENBATEK. *IMPORTE*	EGUN.% *%ACTUAL*	AURR. HIL. *MES ANT.*	AURR. URT. *AÑO ANT.*	ZENBATEK. *IMPORTE*	EGUN.% *%ACTUAL*	AURR. HIL. *MES ANT.*	AURR. URT. *AÑO ANT.*
00 LEGEBILTZARRA *PARLAMENTO*	31.950	23.963	75,0	75,0	75,0	23.963	75,0	75,0	75,0	23.963	75,0	75,0	75,0	23.963	75,0	75,0	75,0
01 JAURLARITZAREN LEHENDAKARITZA *LEHENDAKARITZA-PRESIDENCIA DEL GOBIERNO*	39.453	34.354	87,1	86,4	90,4	31.438	79,7	78,7	84,1	15.762	40,0	39,9	47,8	15.762	40,0	39,7	47,8
02 GOBERNANTZA PUBLIKOA ETA AUTOGOBERNUA *GOBERNANZA PUBLICA Y AUTOGOBIERNO*	24.017	10.887	45,3	45,3	80,1	10.825	45,1	45,1	80,0	4.225	17,6	17,6	52,6	4.225	17,6	17,6	52,6
03 EKONOMIAREN GARAPENA ETA AZPIEGITURAK *DESARROLLO ECONOMICO E INFRAESTRUCTURAS*	273.203	269.217	98,5	98,5	65,9	222.614	81,5	81,5	49,6	131.991	48,3	48,3	38,1	123.203	45,1	42,2	38,1
04 ENPLEGUA ETA GIZARTE POLITIKAK *EMPLEO Y POLITICAS SOCIALES*	1.048.205	1.030.991	98,4	98,4	98,0	973.682	92,9	92,5	93,7	649.280	61,9	61,6	53,3	649.274	61,9	57,9	53,3
05 INGURUMENA, LURRALDE PLANGINTZA ETA ETXEBIZITZA *MEDIO AMBIENTE, PLANIFICAC.TERRITORIAL Y VIVIENDA*	88.269	78.500	88,9	88,9	81,6	74.044	83,9	83,9	78,5	53.776	60,9	60,9	50,6	52.759	59,8	58,9	50,6
06 OGASUNA ETA EKONOMIA *HACIENDA Y ECONOMIA*	14.905	11.149	74,8	74,8	74,5	11.146	74,8	74,8	74,5	11.146	74,8	74,8	74,5	11.146	74,8	74,8	74,5
07 HEZKUNTZA *EDUCACION*	1.251.224	1.000.256	79,9	79,9	97,1	949.981	75,9	74,6	73,7	898.566	71,8	70,3	69,8	841.283	67,2	63,2	65,4
08 OSASUNA *SALUD*	557.597	552.951	99,2	98,9	97,7	545.435	97,8	97,2	95,6	320.447	57,5	49,7	56,4	320.447	57,5	49,7	56,4
09 TURISMOA, MERKATARITZA ETA KONTSUMOA *TURISMO, COMERCIO Y CONSUMO*	45.336	45.162	99,6	99,6	84,5	15.257	33,7	33,4	60,1	9.312	20,5	20,4	34,0	9.303	20,5	20,4	34,0
10 KULTURA ETA HIZKUNTZA POLITIKA *CULTURA Y POLITICA LINGÜISTICA*	242.483	241.074	99,4	99,4	98,7	233.211	96,2	95,0	95,0	176.395	72,7	72,1	70,2	163.776	67,5	62,1	65,2
11 SEGURTASUNA *SEGURIDAD*	32.056	17.270	53,9	53,9	99,4	17.046	53,2	53,2	99,2	16.480	51,4	51,4	83,3	16.480	51,4	51,4	83,3

EAEko ADMINISTRAZIO OROKORRA - *ADMINISTRACION GENERAL DE LA CAE*
GASTU-AURREKONTUAREN BURUTZE GRADUA 2020KO ABUZTUAREN 31N - *GRADO DE EJECUCION DEL PRESUPUESTO DE GASTOS A 31 DE AGOSTO DE 2020*
4. KAPITULUAREN SEKZIOKAKO LABURPENA - *RESUMEN DEL CAPITULO 4 POR SECCIONES*

Milaka euro

Miles de euros

SEKZIOA *SECCION*	AURREKONTU EGUNERATUA *PRESUPUESTO ACTUALIZADO*	GASTU BAIMENAK *AUTORIZACIONES DE GASTOS*				GASTU DISPOSIZIOAK *DISPOSICIONES DE GASTOS*				AITORTUTAKO OBLIGAZIOAK *OBLIGACIONES RECONOCIDAS*				ORDAINKETAK *PAGOS*			
		ZENBATEK. *IMPORTE*	EGUN.% *%ACTUAL*	AURR. HIL. *MES ANT.*	AURR. URT. *AÑO ANT.*	ZENBATEK. *IMPORTE*	EGUN.% *%ACTUAL*	AURR. HIL. *MES ANT.*	AURR. URT. *AÑO ANT.*	ZENBATEK. *IMPORTE*	EGUN.% *%ACTUAL*	AURR. HIL. *MES ANT.*	AURR. URT. *AÑO ANT.*	ZENBATEK. *IMPORTE*	EGUN.% *%ACTUAL*	AURR. HIL. *MES ANT.*	AURR. URT. *AÑO ANT.*
12 LANA ETA JUSTIZIA *TRABAJO Y JUSTICIA*	35.517	34.606	97,4	97,4	81,2	24.132	67,9	67,9	49,6	18.416	51,9	51,9	46,6	18.416	51,9	51,9	46,6
51 LAN HARREMANEN KONTSEILUA *CONSEJO DE RELACIONES LABORALES*	2.547	1.910	75,0	75,0	75,0	1.910	75,0	75,0	75,0	1.910	75,0	75,0	75,0	1.910	75,0	75,0	75,0
52 EUSKADIKO EKONOMIA ETA GIZARTE ARAZOET. BATZORDEA *CONSEJO ECONOMICO Y SOCIAL VASCO*	1.445	1.084	75,0	75,0	75,0	1.084	75,0	75,0	75,0	1.084	75,0	75,0	75,0	1.084	75,0	75,0	75,0
53 EUSKADIKO KOOPERATIBEN GOREN KONTSEILUA *CONSEJO SUPERIOR DE COOPERATIVAS DE EUSKADI*	1.042	782	75,0	75,0	75,0	782	75,0	75,0	75,0	782	75,0	75,0	75,0	782	75,0	75,0	75,0
54 HERRI KONTUEN EUSKAL EPAITEGIA *TRIBUNAL VASCO DE CUENTAS PUBLICAS*	7.806	5.855	75,0	75,0	75,0	5.855	75,0	75,0	75,0	5.855	75,0	75,0	75,0	5.855	75,0	75,0	75,0
55 DATUAK BABESTEKO EUSKAL BULEGOA *AGENCIA VASCA DE PROTECCION DE DATOS*	1.778	1.334	75,0	75,0	50,0	1.334	75,0	75,0	50,0	1.334	75,0	75,0	50,0	1.334	75,0	75,0	50,0
95 ERAKUNDEEN BALIABIDEAK ETA KONPROMISOAK *RECURSOS Y COMPROMISOS INSTITUCIONALES*	96.651	64.434	66,7	66,7	54,9	64.434	66,7	66,7	54,9	64.434	66,7	66,7	54,9	64.434	66,7	66,7	54,9
99 HAINBAT SAIL *DIVERSOS DEPARTAMENTOS*	100	0	0,0	0,0	0,0	0	0,0	0,0	0,0	0	0,0	0,0	0,0	0	0,0	0,0	0,0
GUZTIRA ***TOTAL***	**3.795.583**	**3.425.778**	**90,3**	**90,2**	**92,5**	**3.208.172**	**84,5**	**83,8**	**81,1**	**2.405.155**	**63,4**	**61,6**	**59,2**	**2.325.435**	**61,3**	**57,1**	**57,4**

2020ko AURREKONTUA - PRESUPUESTO 2020
GASTU-AURREKONTUAREN BURUTZE GRADUA - GRADO DE EJECUCIÓN DEL PRESUPUESTO DE GASTOS
KAPITULU 4AREN SEKZIOKAKO XEHETASUNA - DETALLE DEL CAPÍTULO 4 POR SECCIONES

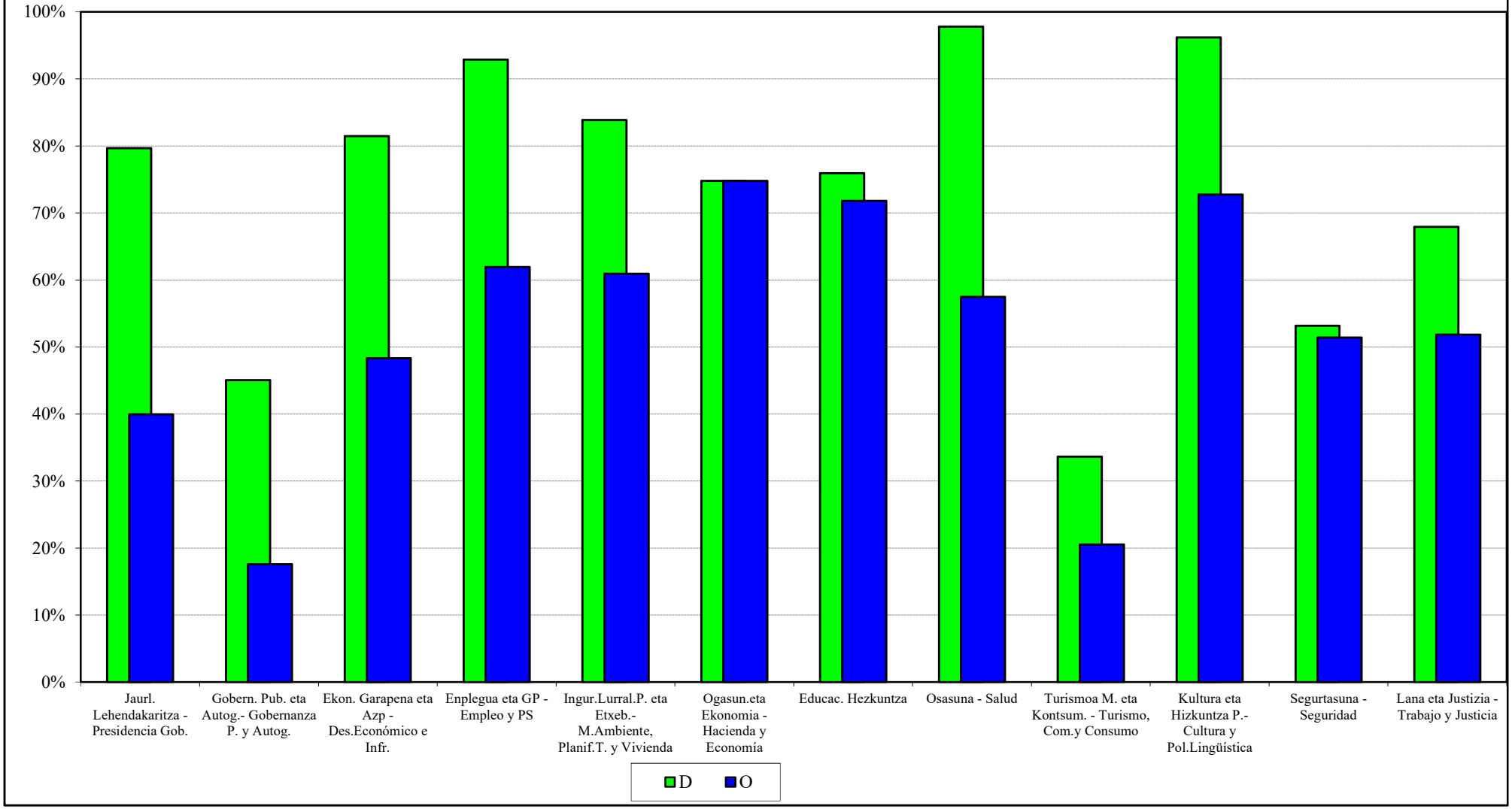

EAEko ADMINISTRAZIO OROKORRA
GASTU-AURREKONTUAREN BURUTZE GRADUA
Kapitulu 6aren sekziokako laburpena

ADMINISTRACIÓN GENERAL DE LA CAE
GRADO DE EJECUCIÓN DEL PRESUPUESTO DE GASTOS
Resumen del capítulo 6 por secciones

EAEko ADMINISTRAZIO OROKORRA - *ADMINISTRACION GENERAL DE LA CAE*

GASTU-AURREKONTUAREN BURUTZE GRADUA 2020KO ABUZTUAREN 31N - *GRADO DE EJECUCION DEL PRESUPUESTO DE GASTOS A 31 DE AGOSTO DE 2020*

6. KAPITULUAREN SEKZIOKAKO LABURPENA - *RESUMEN DEL CAPITULO 6 POR SECCIONES*

Milaka euro

Miles de euros

SEKZIOA *SECCION*	AURREKONTU EGUNERATUA *PRESUPUESTO ACTUALIZADO*	GASTU BAIMENAK *AUTORIZACIONES DE GASTOS*				GASTU DISPOSIZIOAK *DISPOSICIONES DE GASTOS*				AITORTUTAKO OBLIGAZIOAK *OBLIGACIONES RECONOCIDAS*				ORDAINKETAK *PAGOS*			
		ZENBATEK. *IMPORTE*	EGUN.% *%ACTUAL*	AURR. HIL. *MES ANT.*	AURR. URT. *AÑO ANT.*	ZENBATEK. *IMPORTE*	EGUN.% *%ACTUAL*	AURR. HIL. *MES ANT.*	AURR. URT. *AÑO ANT.*	ZENBATEK. *IMPORTE*	EGUN.% *%ACTUAL*	AURR. HIL. *MES ANT.*	AURR. URT. *AÑO ANT.*	ZENBATEK. *IMPORTE*	EGUN.% *%ACTUAL*	AURR. HIL. *MES ANT.*	AURR. URT. *AÑO ANT.*
01 JAURLARITZAREN LEHENDAKARITZA *LEHENDAKARITZA-PRESIDENCIA DEL GOBIERNO*	695	250	36,0	35,4	2,6	177	25,5	24,9	2,6	114	16,3	15,8	2,6	114	16,3	13,7	2,6
02 GOBERNANTZA PUBLIKOA ETA AUTOGOBERNUA *GOBERNANZA PUBLICA Y AUTOGOBIERNO*	4.942	3.058	61,9	61,9	78,1	2.116	42,8	42,8	53,8	515	10,4	6,9	22,8	515	10,4	6,9	22,4
03 EKONOMIAREN GARAPENA ETA AZPIEGITURAK *DESARROLLO ECONOMICO E INFRAESTRUCTURAS*	125.154	99.963	79,9	79,9	46,6	96.137	76,8	76,8	44,8	26.218	20,9	20,9	6,0	26.218	20,9	20,8	6,0
04 ENPLEGUA ETA GIZARTE POLITIKAK *EMPLEO Y POLITICAS SOCIALES*	493	71	14,3	14,3	72,1	71	14,3	14,3	72,1	20	4,1	4,1	1,4	20	4,1	4,1	1,4
05 INGURUMENA, LURRALDE PLANGINTZA ETA ETXEBIZITZA *MEDIO AMBIENTE, PLANIFICAC.TERRITORIAL Y VIVIENDA*	32.007	28.807	90,0	90,0	68,5	21.705	67,8	67,9	52,6	4.276	13,4	13,0	10,5	4.167	13,0	13,0	10,5
06 OGASUNA ETA EKONOMIA *HACIENDA Y ECONOMIA*	1.619	1.343	82,9	82,9	83,2	1.246	77,0	77,0	83,2	257	15,8	15,8	32,8	257	15,8	15,8	32,8
07 HEZKUNTZA *EDUCACION*	69.891	54.778	78,4	78,3	83,5	36.726	52,5	52,3	69,8	13.737	19,7	19,6	28,4	13.737	19,7	19,5	28,4
08 OSASUNA *SALUD*	2.192	1.442	65,8	65,8	87,8	1.212	55,3	55,3	81,2	27	1,3	1,1	0,7	27	1,3	1,1	0,7
09 TURISMOA, MERKATARITZA ETA KONTSUMOA *TURISMO, COMERCIO Y CONSUMO*	571	548	96,0	96,0	64,8	548	96,0	96,0	64,8	0	0,0	0,0	0,0	0	0,0	0,0	0,0
10 KULTURA ETA HIZKUNTZA POLITIKA *CULTURA Y POLITICA LINGÜISTICA*	697	507	72,8	81,9	47,0	457	65,6	65,6	32,8	54	7,7	0,0	7,2	54	7,7	0,0	7,2
11 SEGURTASUNA *SEGURIDAD*	19.881	19.046	95,8	95,3	82,0	13.231	66,6	66,0	46,8	5.839	29,4	26,7	14,6	5.839	29,4	26,7	14,6
12 LANA ETA JUSTIZIA *TRABAJO Y JUSTICIA*	8.000	7.847	98,1	98,0	69,8	3.605	45,1	42,7	44,6	1.581	19,8	17,4	16,0	1.581	19,8	17,3	15,9

EAEko ADMINISTRAZIO OROKORRA - *ADMINISTRACION GENERAL DE LA CAE*

GASTU-AURREKONTUAREN BURUTZE GRADUA 2020KO ABUZTUAREN 31N - *GRADO DE EJECUCION DEL PRESUPUESTO DE GASTOS A 31 DE AGOSTO DE 2020*

6. KAPITULUAREN SEKZIOKAKO LABURPENA - *RESUMEN DEL CAPITULO 6 POR SECCIONES*

Milaka euro

Miles de euros

SEKZIOA *SECCION*	AURREKONTU EGUNERATUA *PRESUPUESTO ACTUALIZADO*	GASTU BAIMENAK *AUTORIZACIONES DE GASTOS*				GASTU DISPOSIZIOAK *DISPOSICIONES DE GASTOS*				AITORTUTAKO OBLIGAZIOAK *OBLIGACIONES RECONOCIDAS*				ORDAINKETAK *PAGOS*			
		ZENBATEK. *IMPORTE*	EGUN.% *%ACTUAL*	AURR. HIL. *MES ANT.*	AURR. URT. *AÑO ANT.*	ZENBATEK. *IMPORTE*	EGUN.% *%ACTUAL*	AURR. HIL. *MES ANT.*	AURR. URT. *AÑO ANT.*	ZENBATEK. *IMPORTE*	EGUN.% *%ACTUAL*	AURR. HIL. *MES ANT.*	AURR. URT. *AÑO ANT.*	ZENBATEK. *IMPORTE*	EGUN.% *%ACTUAL*	AURR. HIL. *MES ANT.*	AURR. URT. *AÑO ANT.*
99 HAINBAT SAIL *DIVERSOS DEPARTAMENTOS*	3.968	0	0,0	0,0	0,0	0	0,0	0,0	0,0	0	0,0	0,0	0,0	0	0,0	0,0	0,0
GUZTIRA *TOTAL*	**270.108**	**217.658**	**80,6**	**80,5**	**63,4**	**177.229**	**65,6**	**65,5**	**53,3**	**52.638**	**19,5**	**19,0**	**13,4**	**52.529**	**19,4**	**19,0**	**13,4**

2020ko AURREKONTUA - PRESUPUESTO 2020
GASTU-AURREKONTUAREN BURUTZE GRADUA - GRADO DE EJECUCIÓN DEL PRESUPUESTO DE GASTOS
KAPITULU 6AREN SEKZIOKAKO XEHETASUNA - DETALLE DEL CAPÍTULO 6 POR SECCIONES

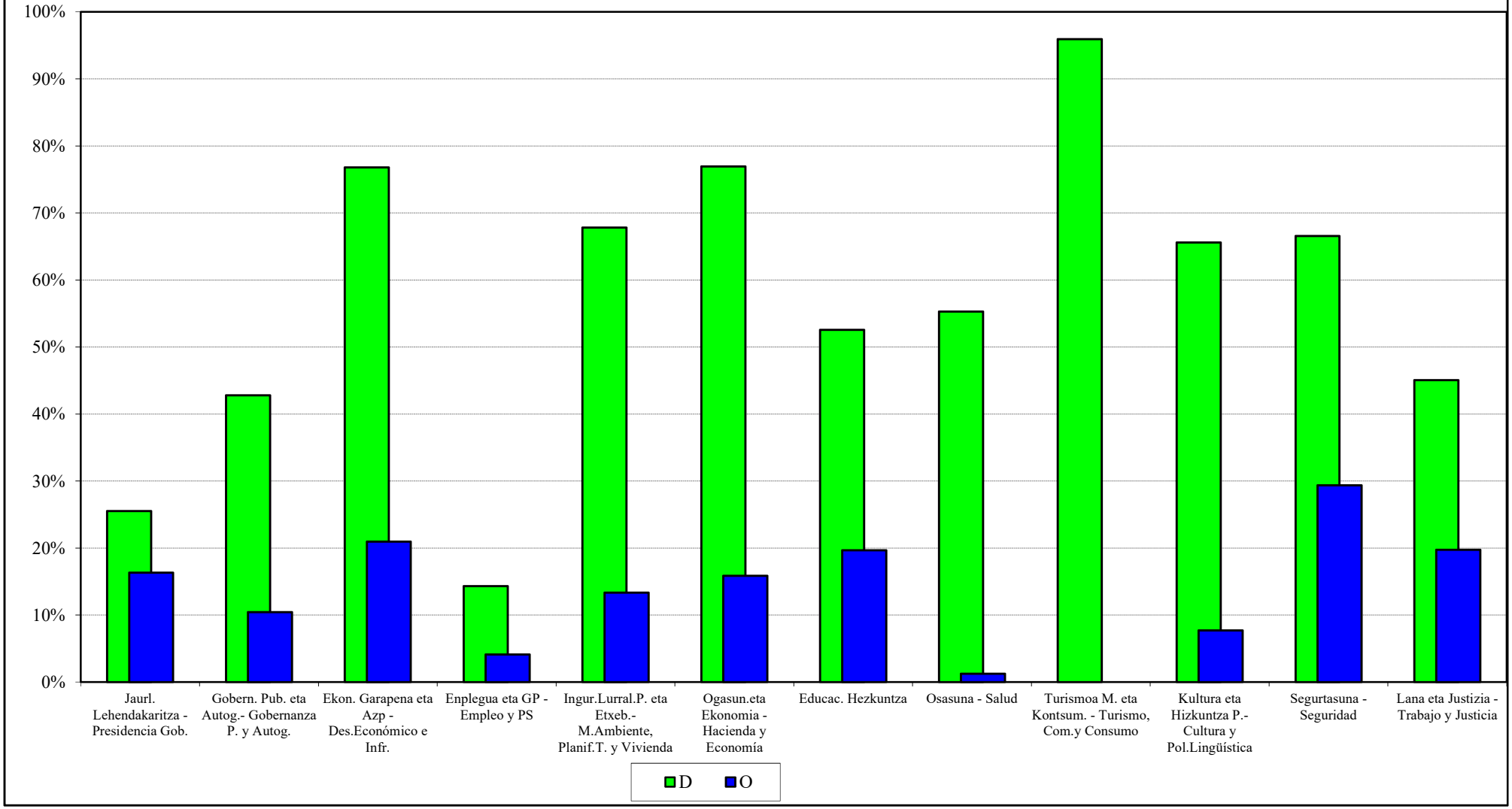

EAEko ADMINISTRAZIO OROKORRA
GASTU-AURREKONTUAREN BURUTZE GRADUA
Kapitulu 7aren sekziokako laburpena

ADMINISTRACIÓN GENERAL DE LA CAE
GRADO DE EJECUCIÓN DEL PRESUPUESTO DE GASTOS
Resumen del capítulo 7 por secciones

EAEko ADMINISTRAZIO OROKORRA - *ADMINISTRACION GENERAL DE LA CAE*

GASTU-AURREKONTUAREN BURUTZE GRADUA 2020KO ABUZTUAREN 31N - *GRADO DE EJECUCION DEL PRESUPUESTO DE GASTOS A 31 DE AGOSTO DE 2020*

7. KAPITULUAREN SEKZIOKAKO LABURPENA - *RESUMEN DEL CAPITULO 7 POR SECCIONES*

Milaka euro

Miles de euros

SEKZIOA *SECCION*	AURREKONTU EGUNERATUA *PRESUPUESTO ACTUALIZADO*	GASTU BAIMENAK *AUTORIZACIONES DE GASTOS*				GASTU DISPOSIZIOAK *DISPOSICIONES DE GASTOS*				AITORTUTAKO OBLIGAZIOAK *OBLIGACIONES RECONOCIDAS*				ORDAINKETAK *PAGOS*			
		ZENBATEK. *IMPORTE*	EGUN.% *%ACTUAL*	AURR. HIL. *MES ANT.*	AURR. URT. *AÑO ANT.*	ZENBATEK. *IMPORTE*	EGUN.% *%ACTUAL*	AURR. HIL. *MES ANT.*	AURR. URT. *AÑO ANT.*	ZENBATEK. *IMPORTE*	EGUN.% *%ACTUAL*	AURR. HIL. *MES ANT.*	AURR. URT. *AÑO ANT.*	ZENBATEK. *IMPORTE*	EGUN.% *%ACTUAL*	AURR. HIL. *MES ANT.*	AURR. URT. *AÑO ANT.*
01 JAURLARITZAREN LEHENDAKARITZA *LEHENDAKARITZA-PRESIDENCIA DEL GOBIERNO*	42.867	36.895	86,1	86,1	98,0	36.895	86,1	86,0	97,9	23.666	55,2	55,2	63,1	23.666	55,2	55,2	63,1
02 GOBERNANTZA PUBLIKOA ETA AUTOGOBERNUA *GOBERNANZA PUBLICA Y AUTOGOBIERNO*	4.200	4.200	100,0	100,0	78,4	4.000	95,2	95,2	78,4	0	0,0	0,0	0,0	0	0,0	0,0	0,0
03 EKONOMIAREN GARAPENA ETA AZPIEGITURAK *DESARROLLO ECONOMICO E INFRAESTRUCTURAS*	444.694	430.830	96,9	87,1	80,2	303.655	68,3	68,3	53,2	135.536	30,5	30,5	25,6	117.336	26,4	22,8	25,5
04 ENPLEGUA ETA GIZARTE POLITIKAK *EMPLEO Y POLITICAS SOCIALES*	290	280	96,5	96,5	95,5	135	46,5	46,5	30,3	135	46,5	46,5	30,3	135	46,5	46,5	30,3
05 INGURUMENA, LURRALDE PLANGINTZA ETA ETXEBIZITZA *MEDIO AMBIENTE, PLANIFICAC.TERRITORIAL Y VIVIENDA*	82.252	73.864	89,8	89,7	59,7	63.988	77,8	77,8	49,7	31.822	38,7	38,7	22,1	29.822	36,3	33,7	22,1
06 OGASUNA ETA EKONOMIA *HACIENDA Y ECONOMIA*	24.325	24.225	99,6	99,6	60,0	19.741	81,2	81,2	60,0	616	2,5	2,5	28,2	616	2,5	2,5	28,2
07 HEZKUNTZA *EDUCACION*	60.087	50.096	83,4	83,4	94,3	48.706	81,1	81,1	90,7	30.036	50,0	50,0	39,0	30.036	50,0	50,0	39,0
08 OSASUNA *SALUD*	69.713	10	0,0	0,0	73,7	10	0,0	0,0	73,7	8	0,0	0,0	40,3	8	0,0	0,0	18,6
09 TURISMOA, MERKATARITZA ETA KONTSUMOA *TURISMO, COMERCIO Y CONSUMO*	2.824	2.479	87,8	87,8	83,7	577	20,4	20,4	13,0	10	0,4	0,4	0,3	10	0,4	0,4	0,3
10 KULTURA ETA HIZKUNTZA POLITIKA *CULTURA Y POLITICA LINGÜISTICA*	12.585	12.124	96,3	96,3	100,0	9.122	72,5	72,5	84,3	1.657	13,2	13,2	11,0	1.657	13,2	13,2	10,9
11 SEGURTASUNA *SEGURIDAD*	300	300	100,0	100,0	100,0	300	100,0	100,0	100,0	300	100,0	100,0	0,0	300	100,0	100,0	0,0
12 LANA ETA JUSTIZIA *TRABAJO Y JUSTICIA*	2.337	2.337	100,0	100,0	72,7	390	16,7	16,7	13,0	164	7,0	7,0	3,8	164	7,0	7,0	3,8

EAEko ADMINISTRAZIO OROKORRA - *ADMINISTRACION GENERAL DE LA CAE*
GASTU-AURREKONTUAREN BURUTZE GRADUA 2020KO ABUZTUAREN 31N - *GRADO DE EJECUCION DEL PRESUPUESTO DE GASTOS A 31 DE AGOSTO DE 2020*
7. KAPITULUAREN SEKZIOKAKO LABURPENA - *RESUMEN DEL CAPITULO 7 POR SECCIONES*

Milaka euro

Miles de euros

SEKZIOA *SECCION*	AURREKONTU EGUNERATUA *PRESUPUESTO ACTUALIZADO*	GASTU BAIMENAK *AUTORIZACIONES DE GASTOS*				GASTU DISPOSIZIOAK *DISPOSICIONES DE GASTOS*				AITORTUTAKO OBLIGAZIOAK *OBLIGACIONES RECONOCIDAS*				ORDAINKETAK *PAGOS*			
		ZENBATEK. *IMPORTE*	EGUN.% *%ACTUAL*	AURR. HIL. *MES ANT.*	AURR. URT. *AÑO ANT.*	ZENBATEK. *IMPORTE*	EGUN.% *%ACTUAL*	AURR. HIL. *MES ANT.*	AURR. URT. *AÑO ANT.*	ZENBATEK. *IMPORTE*	EGUN.% *%ACTUAL*	AURR. HIL. *MES ANT.*	AURR. URT. *AÑO ANT.*	ZENBATEK. *IMPORTE*	EGUN.% *%ACTUAL*	AURR. HIL. *MES ANT.*	AURR. URT. *AÑO ANT.*
51 LAN HARREMANEN KONTSEILUA *CONSEJO DE RELACIONES LABORALES*	27	20	75,0	75,0	75,0	20	75,0	75,0	75,0	20	75,0	75,0	75,0	20	75,0	75,0	75,0
52 EUSKADIKO EKONOMIA ETA GIZARTE ARAZOET. BATZORDEA *CONSEJO ECONOMICO Y SOCIAL VASCO*	13	10	75,0	75,0	75,0	10	75,0	75,0	75,0	10	75,0	75,0	75,0	10	75,0	75,0	75,0
53 EUSKADIKO KOOPERATIBEN GOREN KONTSEILUA *CONSEJO SUPERIOR DE COOPERATIVAS DE EUSKADI*	8	6	75,0	75,0	75,0	6	75,0	75,0	75,0	6	75,0	75,0	75,0	6	75,0	75,0	75,0
54 HERRI KONTUEN EUSKAL EPAITEGIA *TRIBUNAL VASCO DE CUENTAS PUBLICAS*	120	90	75,0	75,0	75,0	90	75,0	75,0	75,0	90	75,0	75,0	75,0	90	75,0	75,0	75,0
55 DATUAK BABESTEKO EUSKAL BULEGOA *AGENCIA VASCA DE PROTECCION DE DATOS*	14	11	75,0	75,0	50,0	11	75,0	75,0	50,0	11	75,0	75,0	50,0	11	75,0	75,0	50,0
99 HAINBAT SAIL *DIVERSOS DEPARTAMENTOS*	1.208	0	0,0	0,0	-	0	0,0	0,0	-	0	0,0	0,0	-	0	0,0	0,0	-
GUZTIRA ***TOTAL***	**747.865**	**637.777**	**85,3**	**79,5**	**78,6**	**487.656**	**65,2**	**65,2**	**60,6**	**224.086**	**30,0**	**30,0**	**28,9**	**203.886**	**27,3**	**24,8**	**26,2**

2020ko AURREKONTUA - PRESUPUESTO 2020
GASTU-AURREKONTUAREN BURUTZE GRADUA - GRADO DE EJECUCIÓN DEL PRESUPUESTO DE GASTOS
KAPITULU 7AREN SEKZIOKAKO XEHETASUNA - DETALLE DEL CAPÍTULO 7 POR SECCIONES

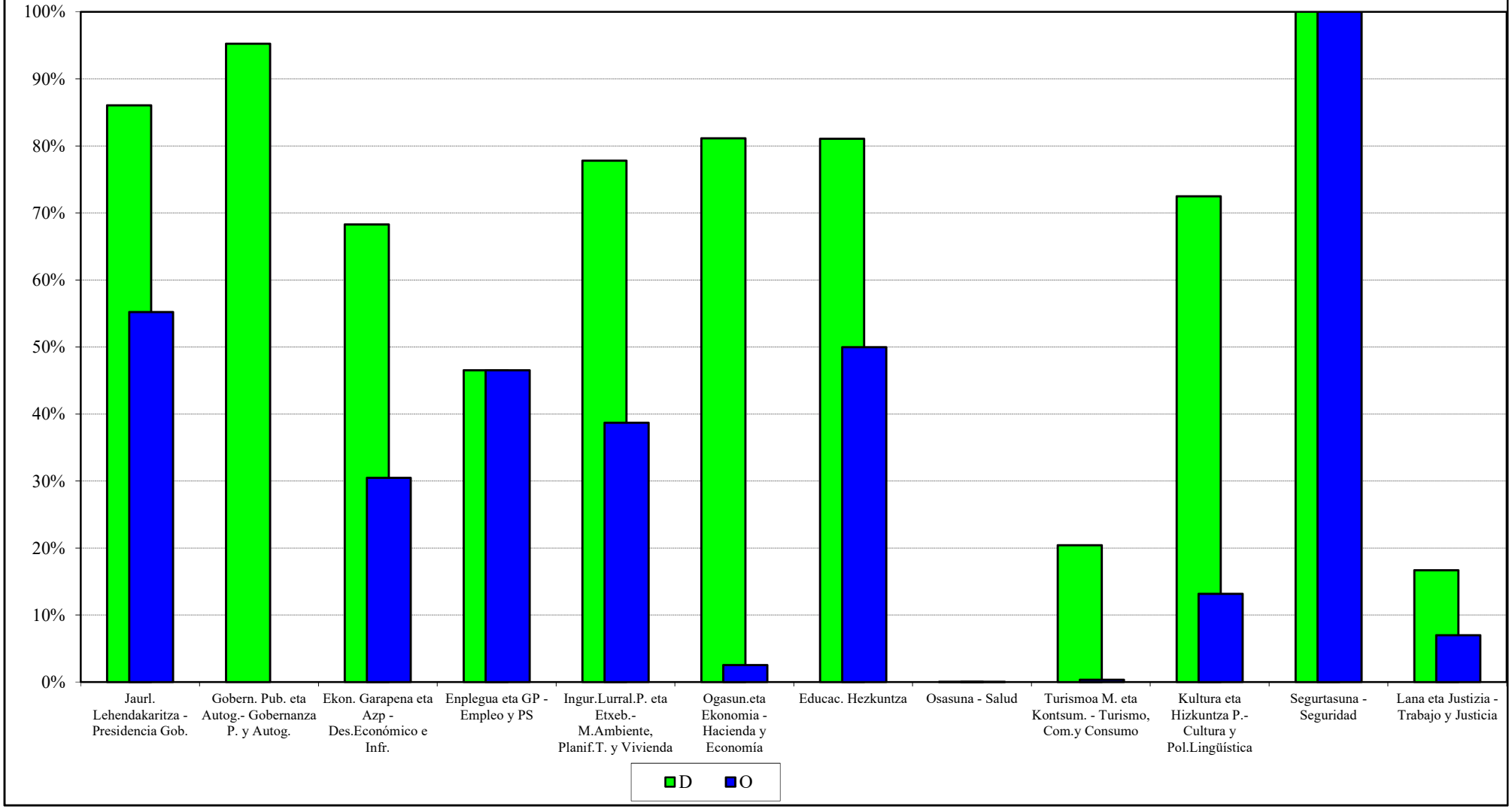

EAEko ADMINISTRAZIO OROKORRA
GASTU-AURREKONTUAREN BURUTZE GRADUA
Funtzioen araberako laburpena

ADMINISTRACIÓN GENERAL DE LA CAE
GRADO DE EJECUCIÓN DEL PRESUPUESTO DE GASTOS
Resumen por funciones

EAEko ADMINISTRAZIO OROKORRA - *ADMINISTRACION GENERAL DE LA CAE*

GASTU-AURREKONTUAREN BURUTZE GRADUA 2020KO ABUZTUAREN 31N - *GRADO DE EJECUCION DEL PRESUPUESTO DE GASTOS A 31 DE AGOSTO DE 2020*

FUNTZIOEN ARABERAKO LABURPENA - *RESUMEN POR FUNCIONES*

Milaka euro

Miles de euros

FUNTZIO TALDEA - *GRUPO FUNCIONAL* FUNTZIOA / *FUNCION*	HASIERAKO AURREK. *PRESUPUESTO INICIAL*	AURREK. EGUNERATUA *PRESUP. ACTUALIZADO*	AITORTUTAKO OBLIGAZ. *OBLIGAC. RECONOCIDAS*	GAUZATZE % *% EJECUCION*
0 ZOR PUBLIKOA *DEUDA PUBLICA*	929.803	929.803	713.582	76,7
01 ZOR PUBLIKOA *DEUDA PUBLICA*	929.803	929.803	713.582	76,7
1 ZERBITZU OROKORRAK *SERVICIOS DE CARACTER GENERAL*	458.238	801.225	289.604	36,1
11 JAURLARITZAREN ETA E.A.E.AREN GOI MAILAKO ZUZTZA *ALTA DIRECCION DE LA COM. AUTONOMA Y DEL GOBIERNO*	55.729	55.961	37.770	67,5
12 ADMINISTRAZIO OROKORRA *ADMINISTRACION GENERAL*	154.674	498.930	111.156	22,3
13 KANPO HARREMANAK *RELACIONES EXTERIORES*	58.113	58.312	33.669	57,7
14 JUSTIZIA *JUSTICIA*	189.722	188.021	107.009	56,9
2 HERRI BABESA ETA HERRITARREN SEGURTASUNA *PROTECCION CIVIL Y SEGURIDAD CIUDADANA*	649.112	645.126	375.278	58,2
22 HERRI SEGURTASUNA ETA BABESA *SEGURIDAD Y PROTECCION CIVIL*	649.112	645.126	375.278	58,2
3 GIZARTE SEGURTASUNA, BABESA ETA SUSTAPENA *SEGURIDAD, PROTECCION Y PROMOCION SOCIAL*	1.089.342	1.082.547	672.162	62,1
31 GIZARTE SEGURTASUNA ETA BABESA *SEGURIDAD Y PROTECCION SOCIAL*	667.076	666.172	421.301	63,2
32 GIZARTE SUSTAPENA *PROMOCION SOCIAL*	422.266	416.375	250.861	60,2

EAEko ADMINISTRAZIO OROKORRA - *ADMINISTRACION GENERAL DE LA CAE*
GASTU-AURREKONTUAREN BURUTZE GRADUA 2020KO ABUZTUAREN 31N - *GRADO DE EJECUCION DEL PRESUPUESTO DE GASTOS A 31 DE AGOSTO DE 2020*
FUNTZIOEN ARABERAKO LABURPENA - *RESUMEN POR FUNCIONES*

Milaka euro
Miles de euros

FUNTZIO TALDEA - *GRUPO FUNCIONAL* FUNTZIOA / *FUNCION*	HASIERAKO AURREK. *PRESUPUESTO INICIAL*	AURREK. EGUNERATUA *PRESUP. ACTUALIZADO*	AITORTUTAKO OBLIGAZ. *OBLIGAC. RECONOCIDAS*	GAUZATZE % *% EJECUCION*
4 IZAERA SOZIALEKO ONDASUN PUBLIKOEN EKOIZPENA *PRODUCCION DE BIENES PUBLICOS DE CARACTER SOCIAL*	7.331.886	7.317.172	4.684.026	64,0
41 OSASUNA *SANIDAD*	3.943.691	3.943.648	2.505.333	63,5
42 HEZKUNTZA *EDUCACION*	2.823.633	2.811.364	1.885.303	67,1
43 ETXEBIZITZA ETA HIRIGINTZA *VIVIENDA Y URBANISMO*	164.071	146.719	59.423	40,5
44 GIZARTE ONGIZATEA *BIENESTAR COMUNITARIO*	43.031	58.100	25.284	43,5
45 KULTURA *CULTURA*	216.153	216.460	143.576	66,3
46 KOMUNITATE ETA GIZARTE ZERBITZUAK *OTROS SERVICIOS COMUNITARIOS Y SOCIALES*	26.999	26.447	12.432	47,0
47 EUSKARAREN SUSTAPENA *PROMOCION DEL EUSKERA*	114.309	114.433	52.675	46,0
5 EKONOMIAZKO ONDASUN PUBLIKOEN EKOIZPENA *PRODUCCION BIENES PUBLICOS DE CARACTER ECONOMICO*	756.575	757.938	323.679	42,7
51 OINARRIZKO AZPIEGITURAK ETA GARRAIOA *INFRAESTRUCTURAS BASICAS Y TRANSPORTES*	412.088	415.085	215.866	52,0
54 IKERKETA ZIENTIFIKOA, TEKNIKOA ETA APLIKATUA *INVESTIGACION CIENTIFICA, TECNICA Y APLICADA*	327.284	325.421	95.795	29,4
55 OINARRIZKO INFORMAZIOA ETA ESTATISTIKOA *INFORMACION BASICA Y ESTADISTICA*	17.203	17.432	12.018	68,9
6 EKONOMIA-ARAUKETA OROKORRA *REGULACION ECONOMICA DE CARACTER GENERAL*	43.084	48.017	24.613	51,3
61 EKONOMIA-ARAUKETA *REGULACION ECONOMICA*	32.620	37.552	20.946	55,8
63 FINANTZA-ARAUKETA *REGULACION FINANCIERA*	10.465	10.465	3.667	35,0

EAEko ADMINISTRAZIO OROKORRA - *ADMINISTRACION GENERAL DE LA CAE*
GASTU-AURREKONTUAREN BURUTZE GRADUA 2020KO ABUZTUAREN 31N - *GRADO DE EJECUCION DEL PRESUPUESTO DE GASTOS A 31 DE AGOSTO DE 2020*
FUNTZIOEN ARABERAKO LABURPENA - *RESUMEN POR FUNCIONES*

Milaka euro
Miles de euros

FUNTZIO TALDEA - *GRUPO FUNCIONAL* FUNTZIOA / *FUNCION*	HASIERAKO AURREK. *PRESUPUESTO INICIAL*	AURREK. EGUNERATUA *PRESUP. ACTUALIZADO*	AITORTUTAKO OBLIGAZ. *OBLIGAC. RECONOCIDAS*	GAUZATZE % *% EJECUCION*
7 EKOIZPEN-SEKTOREEN ARAUTZE EKONOMIKOA *REGULACION ECONOMICA DE SECTORES PRODUCTIVOS*	419.310	465.094	121.136	26,0
71 NEKAZARITZA, ABELTZAINTZA ETA ARRANTZA *AGRICULTURA, GANADERIA Y PESCA*	132.657	174.006	48.532	27,9
72 INDUSTRIA *INDUSTRIA*	221.994	228.465	53.385	23,4
73 ENERGIA *ENERGIA*	3.463	18.785	430	2,3
75 TURISMOA *TURISMO*	19.876	16.346	8.404	51,4
76 MERKATARITZA *COMERCIO*	41.319	27.491	10.385	37,8
9 BESTE ADM. PUBLIKO BATZUEKIKO FINANTZA-HARREMANAK *RELACIONES FINANCIERAS CON OTRAS ADMONES. PUBLICA*	96.651	96.651	64.434	66,7
91 EUSKAL ALOR PUBLIKOAREKIKO FINANTZA-HARREMANAK *RELACIONES FINANCIERAS CON EL SECTOR PUBLICO VASC*	96.651	96.651	64.434	66,7
GUZTIRA ***TOTAL***	**11.774.000**	**12.143.574**	**7.268.514**	**59.9**

2020ko AURREKONTUA -PRESUPUESTO 2020
GASTU-AURREKONTUAREN BURUTZE GRADUA- GRADO DE EJECUCIÓN DEL PRESUPUESTO DE GASTOS
FUNTZIO TALDEEN ARABERAKO LABURPENA - RESUMEN POR GRUPOS FUNCIONALES

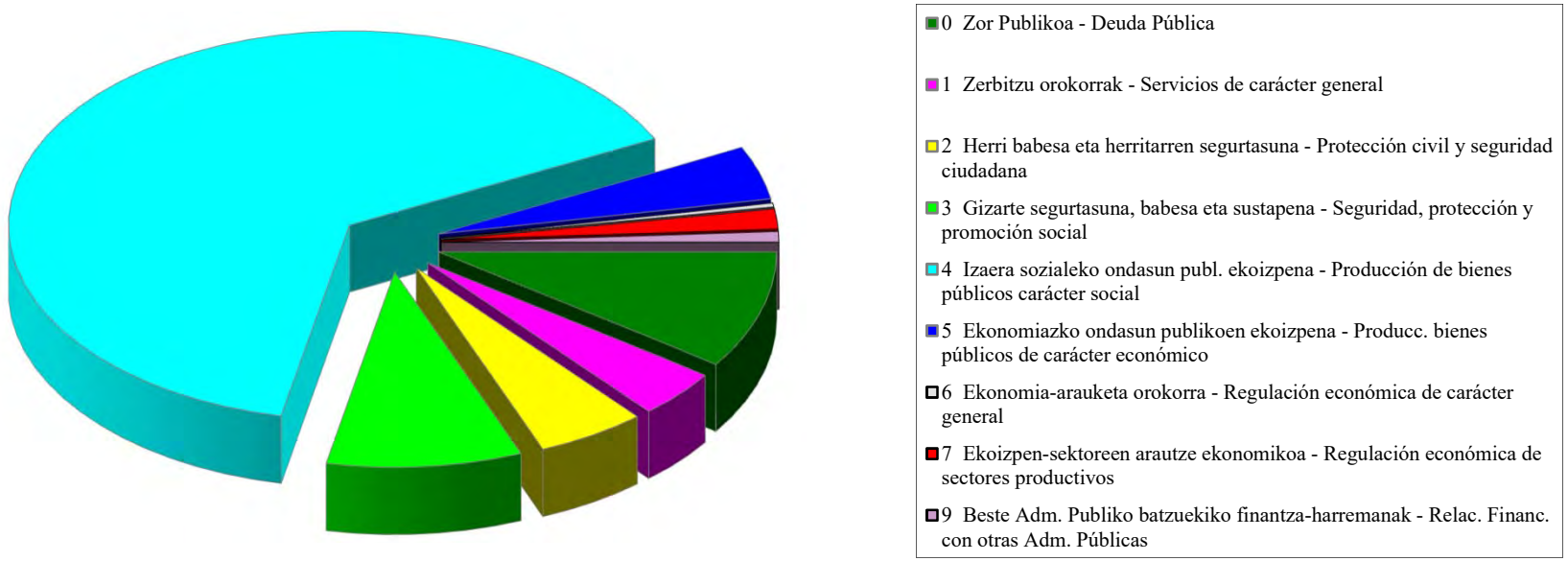

EAEko ADMINISTRAZIO OROKORRA
KONPROMISOZKO KREDITUAK
Ekitaldiaren konpromisozko kredituak. Sekziokako laburpena

ADMINISTRACIÓN GENERAL DE LA CAE
CRÉDITOS DE COMPROMISO
Créditos de compromiso del ejercicio. Resumen por secciones

EAEko ADMINISTRAZIO OROKORRA - *ADMINISTRACION GENERAL DE LA CAE*
EKITALDIAREN KONPROMISOZKO KREDITUAK 2020KO ABUZTUAREN 31N - *CREDITOS DE COMPROMISO DEL EJERCICIO A 31 DE AGOSTO DE 2020*
SEKZIOKAKO LABURPENA - *RESUMEN POR SECCIONES*

Euroak
Euros

SEKZIOA *SECCION*		KONPROMISOZKO KREDITUEN URTE ANITZEKO BANAKETA *DISTRIBUCION PLURIANUAL CREDITOS DE COMPROMISO*					
		2021	2022	2023	2024	2025 eta... *y ss.*	GUZTIRA *TOTAL*
01 JAURLARITZAREN LEHENDAKARITZA *LEHENDAKARITZA-PRESIDENCIA DEL GOBIERNO*	HASIERAKO KREDITUA *CRÉDITO INICIAL*	8.213.061	1.422.000	150.000	0	0	9.785.061
	ALDAKETA *MODIFICACIÓN*	250.470	11.041	11.344	11.646	5.899	290.400
	KREDITU EGUNERATUA *CRÉDITO DEFINITIVO*	8.463.531	1.433.041	161.344	11.646	5.899	10.075.461
	BAIMENDUA *AUTORIZADO*	4.053.416	298.541	11.344	11.646	5.899	4.380.846
	KONPROMETITUTA *COMPROMETIDO*	2.844.252	287.500	0	0	0	3.131.752
02 GOBERNANTZA PUBLIKOA ETA AUTOGOBERNUA *GOBERNANZA PUBLICA Y AUTOGOBIERNO*	HASIERAKO KREDITUA *CRÉDITO INICIAL*	12.018.656	4.243.477	35.478	0	0	16.297.611
	ALDAKETA *MODIFICACIÓN*	0	0	0	0	0	0
	KREDITU EGUNERATUA *CRÉDITO DEFINITIVO*	12.018.656	4.243.477	35.478	0	0	16.297.611
	BAIMENDUA *AUTORIZADO*	5.431.292	461.537	0	0	0	5.892.829
	KONPROMETITUTA *COMPROMETIDO*	2.250.887	115.958	0	0	0	2.366.845
03 EKONOMIAREN GARAPENA ETA AZPIEGITURAK *DESARROLLO ECONOMICO E INFRAESTRUCTURAS*	HASIERAKO KREDITUA *CRÉDITO INICIAL*	201.763.744	99.233.791	22.094.000	1.094.000	17.297.000	341.482.535
	ALDAKETA *MODIFICACIÓN*	740.000	750.000	750.000	750.000	0	2.990.000
	KREDITU EGUNERATUA *CRÉDITO DEFINITIVO*	202.503.744	99.983.791	22.844.000	1.844.000	17.297.000	344.472.535
	BAIMENDUA *AUTORIZADO*	133.502.490	60.987.114	13.441.500	1.843.400	17.297.000	227.071.503
	KONPROMETITUTA *COMPROMETIDO*	15.427.399	354.250	358.750	94.500	0	16.234.899

EAEko ADMINISTRAZIO OROKORRA - *ADMINISTRACION GENERAL DE LA CAE*
EKITALDIAREN KONPROMISOZKO KREDITUAK 2020KO ABUZTUAREN 31N - *CREDITOS DE COMPROMISO DEL EJERCICIO A 31 DE AGOSTO DE 2020*
SEKZIOKAKO LABURPENA - *RESUMEN POR SECCIONES*

Euroak
Euros

SEKZIOA *SECCION*		KONPROMISOZKO KREDITUEN URTE ANITZEKO BANAKETA *DISTRIBUCION PLURIANUAL CREDITOS DE COMPROMISO*					
		2021	2022	2023	2024	2025 eta... *y ss.*	GUZTIRA *TOTAL*
04 ENPLEGUA ETA GIZARTE POLITIKAK *EMPLEO Y POLITICAS SOCIALES*	HASIERAKO KREDITUA *CRÉDITO INICIAL*	16.341.395	499.418	450.000	0	0	17.290.813
	ALDAKETA *MODIFICACIÓN*	816.000	8.400.000	0	0	0	9.216.000
	KREDITU EGUNERATUA *CRÉDITO DEFINITIVO*	17.157.395	8.899.418	450.000	0	0	26.506.813
	BAIMENDUA *AUTORIZADO*	15.946.910	8.521.801	0	0	0	24.468.711
	KONPROMETITUTA *COMPROMETIDO*	3.644.298	121.801	0	0	0	3.766.098
05 INGURUMENA, LURRALDE PLANGINTZA ETA ETXEBIZITZA *MEDIO AMBIENTE, PLANIFICAC.TERRITORIAL Y VIVIENDA*	HASIERAKO KREDITUA *CRÉDITO INICIAL*	67.680.485	45.402.066	17.220.000	2.530.000	9.727.000	142.559.551
	ALDAKETA *MODIFICACIÓN*	1.230.000	3.504.999	921.440	206.443	26.443	5.889.326
	KREDITU EGUNERATUA *CRÉDITO DEFINITIVO*	68.910.485	48.907.065	18.141.440	2.736.443	9.753.443	148.448.877
	BAIMENDUA *AUTORIZADO*	49.283.931	36.168.540	13.531.064	2.099.208	9.753.443	110.836.185
	KONPROMETITUTA *COMPROMETIDO*	14.749.725	9.466.720	3.228.933	1.019.895	0	28.465.273
06 OGASUNA ETA EKONOMIA *HACIENDA Y ECONOMIA*	HASIERAKO KREDITUA *CRÉDITO INICIAL*	6.449.100	1.320.000	688.000	174.000	452.000	9.083.100
	ALDAKETA *MODIFICACIÓN*	8.648.438	11.050.781	7.527.344	6.207.656	1.441.407	34.875.626
	KREDITU EGUNERATUA *CRÉDITO DEFINITIVO*	15.097.538	12.370.781	8.215.344	6.381.656	1.893.407	43.958.726
	BAIMENDUA *AUTORIZADO*	13.382.128	11.108.817	7.527.344	6.207.656	1.441.407	39.667.352
	KONPROMETITUTA *COMPROMETIDO*	4.724.665	58.036	0	0	0	4.782.701

EAEko ADMINISTRAZIO OROKORRA - *ADMINISTRACION GENERAL DE LA CAE*
EKITALDIAREN KONPROMISOZKO KREDITUAK 2020KO ABUZTUAREN 31N - *CREDITOS DE COMPROMISO DEL EJERCICIO A 31 DE AGOSTO DE 2020*
SEKZIOKAKO LABURPENA - *RESUMEN POR SECCIONES*

Euroak
Euros

SEKZIOA *SECCION*		KONPROMISOZKO KREDITUEN URTE ANITZEKO BANAKETA *DISTRIBUCION PLURIANUAL CREDITOS DE COMPROMISO*					
		2021	2022	2023	2024	2025 eta... *y ss.*	GUZTIRA *TOTAL*
07 HEZKUNTZA *EDUCACION*	HASIERAKO KREDITUA *CRÉDITO INICIAL*	251.605.389	68.113.562	37.596.000	2.238.000	0	359.552.951
	ALDAKETA *MODIFICACIÓN*	0	0	0	30.000	0	30.000
	KREDITU EGUNERATUA *CRÉDITO DEFINITIVO*	251.605.389	68.113.562	37.596.000	2.268.000	0	359.582.951
	BAIMENDUA *AUTORIZADO*	121.910.605	25.066.513	1.334.574	30.000	0	148.341.693
	KONPROMETITUTA *COMPROMETIDO*	3.152.577	320.948	106.574	0	0	3.580.099
08 OSASUNA *SALUD*	HASIERAKO KREDITUA *CRÉDITO INICIAL*	137.893.424	130.458.812	127.159.812	127.649.282	120.679.282	643.840.612
	ALDAKETA *MODIFICACIÓN*	0	0	0	0	0	0
	KREDITU EGUNERATUA *CRÉDITO DEFINITIVO*	137.893.424	130.458.812	127.159.812	127.649.282	120.679.282	643.840.612
	BAIMENDUA *AUTORIZADO*	98.290.537	86.349.391	57.142.236	61.125	0	241.843.289
	KONPROMETITUTA *COMPROMETIDO*	52.633.062	48.483.486	25.149.181	0	0	126.265.729
09 TURISMOA, MERKATARITZA ETA KONTSUMOA *TURISMO, COMERCIO Y CONSUMO*	HASIERAKO KREDITUA *CRÉDITO INICIAL*	2.621.600	500.000	0	0	0	3.121.600
	ALDAKETA *MODIFICACIÓN*	0	0	0	0	0	0
	KREDITU EGUNERATUA *CRÉDITO DEFINITIVO*	2.621.600	500.000	0	0	0	3.121.600
	BAIMENDUA *AUTORIZADO*	403.200	0	0	0	0	403.200
	KONPROMETITUTA *COMPROMETIDO*	41.300	0	0	0	0	41.300

EAEko ADMINISTRAZIO OROKORRA - *ADMINISTRACION GENERAL DE LA CAE*
EKITALDIAREN KONPROMISOZKO KREDITUAK 2020KO ABUZTUAREN 31N - *CREDITOS DE COMPROMISO DEL EJERCICIO A 31 DE AGOSTO DE 2020*
SEKZIOKAKO LABURPENA - *RESUMEN POR SECCIONES*

Euroak
Euros

SEKZIOA *SECCION*		KONPROMISOZKO KREDITUEN URTE ANITZEKO BANAKETA *DISTRIBUCION PLURIANUAL CREDITOS DE COMPROMISO*					
		2021	2022	2023	2024	2025 eta... *y ss.*	GUZTIRA *TOTAL*
10 KULTURA ETA HIZKUNTZA POLITIKA *CULTURA Y POLITICA LINGÜISTICA*	HASIERAKO KREDITUA *CRÉDITO INICIAL*	12.642.875	4.788.225	3.280.000	50.000	0	20.761.100
	ALDAKETA *MODIFICACIÓN*	0	0	0	0	0	0
	KREDITU EGUNERATUA *CRÉDITO DEFINITIVO*	12.642.875	4.788.225	3.280.000	50.000	0	20.761.100
	BAIMENDUA *AUTORIZADO*	8.923.248	1.430.622	620.000	0	0	10.973.869
	KONPROMETITUTA *COMPROMETIDO*	2.834.469	246.584	200.000	0	0	3.281.053
11 SEGURTASUNA *SEGURIDAD*	HASIERAKO KREDITUA *CRÉDITO INICIAL*	72.473.713	25.439.325	10.056.080	5.450.970	2.385.000	115.805.088
	ALDAKETA *MODIFICACIÓN*	0	0	0	0	0	0
	KREDITU EGUNERATUA *CRÉDITO DEFINITIVO*	72.473.713	25.439.325	10.056.080	5.450.970	2.385.000	115.805.088
	BAIMENDUA *AUTORIZADO*	65.305.828	20.509.797	2.746.816	1.090.822	323.586	89.976.850
	KONPROMETITUTA *COMPROMETIDO*	42.318.732	12.796.866	2.080.092	1.090.822	323.586	58.610.099
12 LANA ETA JUSTIZIA *TRABAJO Y JUSTICIA*	HASIERAKO KREDITUA *CRÉDITO INICIAL*	26.635.506	17.944.124	9.141.500	2.780.000	960.000	57.461.130
	ALDAKETA *MODIFICACIÓN*	0	297.000	0	86.500	0	383.500
	KREDITU EGUNERATUA *CRÉDITO DEFINITIVO*	26.635.506	18.241.124	9.141.500	2.866.500	960.000	57.844.630
	BAIMENDUA *AUTORIZADO*	12.988.258	4.084.534	1.210.872	106.500	0	18.390.164
	KONPROMETITUTA *COMPROMETIDO*	6.422.391	3.254.556	1.190.872	86.500	0	10.954.319

EAEko ADMINISTRAZIO OROKORRA - *ADMINISTRACION GENERAL DE LA CAE*
EKITALDIAREN KONPROMISOZKO KREDITUAK 2020KO ABUZTUAREN 31N - *CREDITOS DE COMPROMISO DEL EJERCICIO A 31 DE AGOSTO DE 2020*
SEKZIOKAKO LABURPENA - *RESUMEN POR SECCIONES*

Euroak
Euros

SEKZIOA *SECCION*		KONPROMISOZKO KREDITUEN URTE ANITZEKO BANAKETA *DISTRIBUCION PLURIANUAL CREDITOS DE COMPROMISO*					
		2021	2022	2023	2024	2025 eta... *y ss.*	GUZTIRA *TOTAL*
99 HAINBAT SAIL *DIVERSOS DEPARTAMENTOS*	HASIERAKO KREDITUA *CRÉDITO INICIAL*	22.275.000	21.201.666	14.608.333	12.000.000	23.000.000	93.084.999
	ALDAKETA *MODIFICACIÓN*	-2.220.470	-4.563.040	-1.682.784	-1.084.590	-32.342	-9.583.227
	KREDITU EGUNERATUA *CRÉDITO DEFINITIVO*	20.054.530	16.638.626	12.925.549	10.915.410	22.967.658	83.501.773
	BAIMENDUA *AUTORIZADO*	0	0	0	0	0	0
	KONPROMETITUTA *COMPROMETIDO*	0	0	0	0	0	0
GUZTIRA ***TOTAL***	**HASIERAKO KREDITUA** ***CRÉDITO INICIAL***	**838.613.948**	**420.566.466**	**242.479.203**	**153.966.252**	**174.500.282**	**1.830.126.151**
	ALDAKETA ***MODIFICACIÓN***	**9.464.438**	**19.450.781**	**7.527.344**	**6.207.656**	**1.441.407**	**44.091.626**
	KREDITU EGUNERATU ***CRÉDITO DEFINITIVO***	**848.078.386**	**440.017.247**	**250.006.547**	**160.173.908**	**175.941.689**	**1.874.217.777**
	BAIMENDUA ***AUTORIZADO***	**529.421.843**	**254.987.205**	**97.565.750**	**11.450.357**	**28.821.335**	**922.246.490**
	KONPROMETITUTA ***COMPROMETIDO***	**151.043.755**	**75.506.704**	**32.314.403**	**2.291.718**	**323.586**	**261.480.166**

EAEko ADMINISTRAZIO OROKORRA
GASTU-AURREKONTUAREN PARTIDA GARRANTZITSUENEN ANALISIA
Laburpen orokorra

ADMINISTRACIÓN GENERAL DE LA CAE
ANÁLISIS DE LAS PARTIDAS MÁS SIGNIFICATIVAS DEL PRESUPUESTO DE GASTOS
Resumen General

EAEko ADMINISTRAZIO OROKORRA - *ADMINISTRACION GENERAL DE LA CAE*
GASTU-AURREKONTUAREN PARTIDA GARRANTZITSUEN ANALISIA 2020KO ABUZTUAREN 31N
ANALISIS DE LAS PARTIDAS MAS SIGNIFICATIVAS DEL PRESUPUESTO DE GASTOS A 31 DE AGOSTO DE 2020
LABURPEN OROKORRA - *RESUMEN GENERAL*

Euroak
Euros

	AURREKONTU EGUNERATUA *PRESUPUESTO ACTUALIZADO*	GASTU BAIMENAK *AUTORIZACIONES DE GASTOS*		GASTU DISPOSIZIOAK *DISPOSICIONES DE GASTOS*		AITORTUTAKO OBLIG. *OBLIGACIONES RECONOCID.*	
		ZENBATEKOA *IMPORTE*	%	ZENBATEKOA *IMPORTE*	%	ZENBATEKOA *IMPORTE*	%
ANALIZATUA GUZTIRA	11.562.494.803	10.367.072.909	89,7	9.983.187.552	86,3	7.083.295.476	61,3
TOTAL ANALIZADO							
%	95,2	95,5		96,3		97,5	
GAINERAKO PARTIDAK, ANALIZATU GABEKOAK	581.078.720	486.047.108	83,6	381.339.890	65,6	185.218.276	31,9
RESTO DE PARTIDAS SIN ANALIZAR							
%	4,8	4,5		3,7		2,5	
AURREKONTUA GUZTIRA	**12.143.573.523**	**10.853.120.017**	**89,4**	**10.364.527.442**	**85,3**	**7.268.513.752**	**59,9**
TOTAL PRESUPUESTO							
%	**100,0**	**100,0**		**100,0**		**100,0**	

EAEko ADMINISTRAZIO OROKORRA
GASTU-AURREKONTUAREN PARTIDA GARRANTZITSUENEN ANALISIA
Kapitulukako laburpena

ADMINISTRACIÓN GENERAL DE LA CAE
ANÁLISIS DE LAS PARTIDAS MÁS SIGNIFICATIVAS DEL PRESUPUESTO DE GASTOS
Resumen por capítulos

EAEko ADMINISTRAZIO OROKORRA - *ADMINISTRACION GENERAL DE LA CAE*
GASTU-AURREKONTUAREN PARTIDA GARRANTZITSUEN ANALISIA 2020KO ABUZTUAREN 31N
ANALISIS DE LAS PARTIDAS MAS SIGNIFICATIVAS DEL PRESUPUESTO DE GASTOS A 31 DE AGOSTO DE 2020
KAPITULUKAKO LABURPENA - *RESUMEN POR CAPITULOS*

Euroak
Euros

KAPITULUAK *CAPITULOS*		AURREKONTU EGUNERATUA *PRESUPUESTO ACTUALIZADO*	GASTU BAIMENAK *AUTORIZACIONES DE GASTOS* ZENBATEKOA *IMPORTE*	%	GASTU DISPOSIZIOAK *DISPOSICIONES DE GASTOS* ZENBATEKOA *IMPORTE*	%	AITORTUTAKO OBLIG. *OBLIGACIONES RECONOCID.* ZENBATEKOA *IMPORTE*	%
1. LANGILE-GASTUAK *GASTOS DE PERSONAL*	**1. KAPITULUA GUZTIRA - *TOTAL CAPITULO 1***	**2.234.832.035**	**2.112.369.552**	**94,5**	**2.109.939.334**	**94,4**	**1.461.694.672**	**65,4**
	%	**100,0**	**100,0**		**100,0**		**100,0**	
2. FUNTZIONAMENDU-GASTUAK *GASTOS DE FUNCIONAMIENTO*	ANALIZATUA - *ANALIZADO*	3.725.335.900	3.476.857.609	93,3	3.431.262.911	92,1	2.276.429.033	61,1
	%	93,8	94,7		95,2		96,2	
	ANALIZATU GABEKOA - *RESTO SIN ANALIZAR*	245.121.907	193.620.504	79,0	171.604.772	70,0	88.817.849	36,2
	%	6,2	5,3		4,8		3,8	
	2. KAPITULUA GUZTIRA - *TOTAL CAPITULO 2*	**3.970.457.807**	**3.670.478.113**	**92,4**	**3.602.867.682**	**90,7**	**2.365.246.882**	**59,6**
	%	**100,0**	**100,0**		**100,0**		**100,0**	
3. FINANTZA-GASTUAK *GASTOS FINANCIEROS*	ANALIZATUA - *ANALIZADO*	215.365.805	121.810.607	56,6	121.810.607	56,6	121.810.607	56,6
	%	99,9	100,0		100,0		100,0	
	ANALIZATU GABEKOA - *RESTO SIN ANALIZAR*	230.392	17.339	7,5	17.339	7,5	17.339	7,5
	%	0,1	0,0		0,0		0,0	
	3. KAPITULUA GUZTIRA - *TOTAL CAPITULO 3*	**215.596.197**	**121.827.946**	**56,5**	**121.827.946**	**56,5**	**121.827.946**	**56,5**
	%	**100,0**	**100,0**		**100,0**		**100,0**	
4. GASTU ARRUNTETARAKO TRANSF. ETA DIRULAGUNTZAK *TRANSFERENCIAS Y SUBVENCIONES GASTOS CORRIENTES*	ANALIZATUA - *ANALIZADO*	3.596.599.354	3.246.873.243	90,3	3.078.132.824	85,6	2.332.187.252	64,8
	%	94,8	94,8		95,9		97,0	
	ANALIZATU GABEKOA - *RESTO SIN ANALIZAR*	198.983.651	178.904.513	89,9	130.039.385	65,4	72.968.094	36,7
	%	5,2	5,2		4,1		3,0	
	4. KAPITULUA GUZTIRA - *TOTAL CAPITULO 4*	**3.795.583.005**	**3.425.777.756**	**90,3**	**3.208.172.209**	**84,5**	**2.405.155.346**	**63,4**
	%	**100,0**	**100,0**		**100,0**		**100,0**	

EAEko ADMINISTRAZIO OROKORRA - *ADMINISTRACION GENERAL DE LA CAE*
GASTU-AURREKONTUAREN PARTIDA GARRANTZITSUEN ANALISIA 2020KO ABUZTUAREN 31N
ANALISIS DE LAS PARTIDAS MAS SIGNIFICATIVAS DEL PRESUPUESTO DE GASTOS A 31 DE AGOSTO DE 2020
KAPITULUKAKO LABURPENA - *RESUMEN POR CAPITULOS*

Euroak
Euros

KAPITULUAK *CAPITULOS*		AURREKONTU EGUNERATUA *PRESUPUESTO ACTUALIZADO*	GASTU BAIMENAK *AUTORIZACIONES DE GASTOS* ZENBATEKOA *IMPORTE*	%	GASTU DISPOSIZIOAK *DISPOSICIONES DE GASTOS* ZENBATEKOA *IMPORTE*	%	AITORTUTAKO OBLIG. *OBLIGACIONES RECONOCID.* ZENBATEKOA *IMPORTE*	%
6. INBERTSIO ERREALAK *INVERSIONES REALES*	ANALIZATUA - *ANALIZADO*	218.998.199	173.281.474	79,1	146.670.954	67,0	42.915.295	19,6
	%	81,1	79,6		82,8		81,5	
	ANALIZATU GABEKOA - *RESTO SIN ANALIZAR*	51.109.792	44.376.650	86,8	30.558.300	59,8	9.722.215	19,0
	%	18,9	20,4		17,2		18,5	
	6. KAPITULUA GUZTIRA - *TOTAL CAPITULO 6*	**270.107.991**	**217.658.124**	**80,6**	**177.229.254**	**65,6**	**52.637.510**	**19,5**
	%	**100,0**	**100,0**		**100,0**		**100,0**	
7. KAPITAL ERAGIKETETAKO TRANSF. ETA DIRULAGUNTZAK *TRANSFERENCIAS Y SUBVENCIONES OPERACIONES CAPITAL*	ANALIZATUA - *ANALIZADO*	669.983.300	574.917.903	85,8	444.384.418	66,3	214.713.862	32,0
	%	89,6	90,1		91,1		95,8	
	ANALIZATU GABEKOA - *RESTO SIN ANALIZAR*	77.881.221	62.859.133	80,7	43.271.125	55,6	9.371.678	12,0
	%	10,4	9,9		8,9		4,2	
	7. KAPITULUA GUZTIRA - *TOTAL CAPITULO 7*	**747.864.521**	**637.777.035**	**85,3**	**487.655.543**	**65,2**	**224.085.539**	**30,0**
	%	**100,0**	**100,0**		**100,0**		**100,0**	
8. FINANTZA-AKTIBOEN GEHIKUNTZA *AUMENTO DE ACTIVOS FINANCIEROS*	ANALIZATUA - *ANALIZADO*	187.059.522	69.190.853	37,0	59.214.837	31,7	41.773.088	22,3
	%	96,2	91,7		91,0		90,6	
	ANALIZATU GABEKOA - *RESTO SIN ANALIZAR*	7.402.044	6.268.969	84,7	5.848.969	79,0	4.321.102	58,4
	%	3,8	8,3		9,0		9,4	
	8. KAPITULUA GUZTIRA - *TOTAL CAPITULO 8*	**194.461.566**	**75.459.822**	**38,8**	**65.063.806**	**33,5**	**46.094.190**	**23,7**
	%	**100,0**	**100,0**		**100,0**		**100,0**	

EAEko ADMINISTRAZIO OROKORRA - *ADMINISTRACION GENERAL DE LA CAE*
GASTU-AURREKONTUAREN PARTIDA GARRANTZITSUEN ANALISIA 2020KO ABUZTUAREN 31N
ANALISIS DE LAS PARTIDAS MAS SIGNIFICATIVAS DEL PRESUPUESTO DE GASTOS A 31 DE AGOSTO DE 2020
KAPITULUKAKO LABURPENA - *RESUMEN POR CAPITULOS*

Euroak
Euros

KAPITULUAK *CAPITULOS*		AURREKONTU EGUNERATUA *PRESUPUESTO ACTUALIZADO*	GASTU BAIMENAK *AUTORIZACIONES DE GASTOS* ZENBATEKOA *IMPORTE*	%	GASTU DISPOSIZIOAK *DISPOSICIONES DE GASTOS* ZENBATEKOA *IMPORTE*	%	AITORTUTAKO OBLIG. *OBLIGACIONES RECONOCID.* ZENBATEKOA *IMPORTE*	%
9. FINANTZA-PASIBOEN GUTXITZEA	ANALIZATUA - *ANALIZADO*	714.320.687	591.771.667	82,8	591.771.667	82,8	591.771.667	82,8
DISMINUCION DE PASIVOS FINANCIEROS	%	100,0	100,0		100,0		100,0	
	ANALIZATU GABEKOA - *RESTO SIN ANALIZAR*	349.713	0	0,0	0	0,0	0	0,0
	%	0,0	0,0		0,0		0,0	
	9. KAPITULUA GUZTIRA - *TOTAL CAPITULO 9*	**714.670.400**	**591.771.667**	**82,8**	**591.771.667**	**82,8**	**591.771.667**	**82,8**
	%	**100,0**	**100,0**		**100,0**		**100,0**	

EAEko ADMINISTRAZIO OROKORRA
GASTU-AURREKONTUAREN PARTIDA GARRANTZITSUENEN ANALISIA
Sekziokako xehetasuna

ADMINISTRACIÓN GENERAL DE LA CAE
ANÁLISIS DE LAS PARTIDAS MÁS SIGNIFICATIVAS DEL PRESUPUESTO DE GASTOS
Detalle por secciones

EAEko ADMINISTRAZIO OROKORRA - *ADMINISTRACION GENERAL DE LA CAE*
GASTU-AURREKONTUAREN PARTIDA GARRANTZITSUEN ANALISIA 2020KO ABUZTUAREN 31N
ANALISIS DE LAS PARTIDAS MAS SIGNIFICATIVAS DEL PRESUPUESTO DE GASTOS A 31 DE AGOSTO DE 2020
SEKZIOKAKO XEHETASUNA - *DETALLE POR SECCIONES*

Euroak
Euros

00 SEKZIOA: LEGEBILTZARRA
SECCION 00: PARLAMENTO

PROGRAMA *PROGRAMA*	CAC	PARTIDA *PARTIDA*	AURREKONTU EGUNERATUA *PRESUPUESTO ACTUALIZADO*	GASTU BAIMENAK *AUTORIZAC. DE GASTOS* ZENBATEKOA *IMPORTE*	%	GASTU DISPOSIZIOAK *DISPOSIC. DE GASTOS* ZENBATEKOA *IMPORTE*	%	AITORTUTAKO OBLIG. *OBLIG. RECONOCIDAS* ZENBATEKOA *IMPORTE*	%
1111 LEGEBILTZARRA *PARLAMENTO*									
	418	AURREKONT.EAEREN OROKORRETAN DITUZTEN ZPEEI *A EEDDPP CUYOS PPTOS. SE INCORPORAN EN GRALES.CAE*	31.950.000	23.962.500	75,0	23.962.500	75,0	23.962.500	75,0
		ANALIZATUA - *ANALIZADO*	31.950.000	23.962.500	75,0	23.962.500	75,0	23.962.500	75,0
		%	100,0	100,0		100,0		100,0	
		ANALIZATU GABEKOA - *RESTO SIN ANALIZAR*	0	0	-	0	-	0	-
		%	0,0	0,0		0,0		0,0	
		SEKZIOA GUZTIRA *TOTAL SECCION*	**31.950.000**	**23.962.500**	**75,0**	**23.962.500**	**75,0**	**23.962.500**	**75,0**
		%	**100,0**	**100,0**		**100,0**		**100,0**	

01 SEKZIOA: JAURLARITZAREN LEHENDAKARITZA
SECCION 01: LEHENDAKARITZA-PRESIDENCIA DEL GOBIERNO

Euroak
Euros

PROGRAMA *PROGRAMA*	CAC	PARTIDA *PARTIDA*	AURREKONTU EGUNERATUA *PRESUPUESTO ACTUALIZADO*	GASTU BAIMENAK *AUTORIZAC. DE GASTOS* ZENBATEKOA *IMPORTE*	%	GASTU DISPOSIZIOAK *DISPOSIC. DE GASTOS* ZENBATEKOA *IMPORTE*	%	AITORTUTAKO OBLIG. *OBLIG. RECONOCIDAS* ZENBATEKOA *IMPORTE*	%
		LANGILE-GASTUAK GUZTIRA - *TOTAL GASTOS DE PERSONAL*	10.534.270	9.489.951	90,1	9.457.755	89,8	6.123.836	58,1
1312	GARAPEN LANKIDETZA *COOPERACION AL DESARROLLO*								
	413	TRANSFERENTZIA GARAPENERAKO LANKIDETZAREN EUSKAL AGENTZIAREN GASTU ARRUNTETARAKO. *TRANSFERENCIA PARA GASTOS CORRIENTES AGENCIA VASCA DE COOPERACION PARA EL DESARROLLO.*	12.961.906	12.961.906	100,0	12.961.906	100,0	6.123.936	47,2
	713	TRANSFERENTZIA GARAPENERAKO LANKIDETZAREN EUSKAL AGENTZIAREN KAPITAL ERAGIKETETARAKO. *TRANSFERENCIA PARA OPERACIONES DE CAPITAL AGENCIA VASCA DE COOPERACION PARA EL DESARROLLO.*	36.272.481	36.272.481	100,0	36.272.481	100,0	23.598.113	65,1
3221	EMAKUMEEN AUKERA BERDINTASUNA SUSTATZEA *PROMOCION DE IGUALDAD OPORTUNIDADES PARA LA MUJER*								
	412	OHIKO GASTUETARAKO TRANSFERENTZIA EMAKUMEAREN EUSKAL INSTITUTUARI. *TRANSFERENCIA PARA GASTO CORRIENTE AL INSTITUTO VASCO DE LA MUJER.*	6.923.666	6.923.666	100,0	6.923.666	100,0	5.192.750	75,0
4622	MEMORIA, BIZIKIDETZA ETA GIZA ESKUBIDEEN INSTIT. *INSTITUTO DE LA MEMORIA, LA CONVIVENCIA Y DDHH*								
	412	OHIKO GASTUETARAKO TRANSFERENTZIA MEMORIA, BIZIKIDETZA ETA GIZA ESKUBIDEEN INSTITUTUARI *TRANSFERENCIA PARA GASTO CORRIENTE AL INSTITUTO DE LA MEMORIA, LA CONVIVENCIA Y DDHH*	2.067.151	2.067.151	100,0	2.067.151	100,0	1.550.363	75,0
5414	BERRIKUNTZARAKO FUNTSA *FONDO DE INNOVACION*								
	454	- BERRIKUNTZAREN EUSKAL AGENTZIA. INNOBASQUE. *AGENCIA VASCA DE INNOVACION. INNOBASQUE.*	3.500.000	3.500.000	100,0	3.500.000	100,0	700.000	20,0
		- ENPRESA-DINAMIZAZIO ET EUROPAKO IKERKETAREN PROIEKTU BERRIEN BULTZADA *DINAMIZACION EMPRESARIAL E IMPULSO DE NUEVOS PROYECTOS DE INVESTIGACION EUROPEOS*	1.650.000	360.000	21,8	360.000	21,8	108.000	6,5
	754	- IKERKETA INDUSTRIALA ESTRATEGIKOEN PROIEPROIEKTUETAKO BULKADA *IMPULSO PROYECTOS ESTRATEGICOS DE INVESTIGACION INDUSTRIAL*	1.900.000	0	0,0	0	0,0	0	0,0
		- LEHENTASUN ESTRATEGIKOETAKO IKERKETA PROIEKTUAK *PROYECTOS DE INVESTIGACION EN PRIORIDADES ESTRATEGICAS*	2.724.500	0	0,0	0	0,0	0	0,0

EAEko ADMINISTRAZIO OROKORRA - *ADMINISTRACION GENERAL DE LA CAE*
GASTU-AURREKONTUAREN PARTIDA GARRANTZITSUEN ANALISIA 2020KO ABUZTUAREN 31N
ANALISIS DE LAS PARTIDAS MAS SIGNIFICATIVAS DEL PRESUPUESTO DE GASTOS A 31 DE AGOSTO DE 2020
SEKZIOKAKO XEHETASUNA - *DETALLE POR SECCIONES*

01 SEKZIOA: JAURLARITZAREN LEHENDAKARITZA
SECCION 01: LEHENDAKARITZA-PRESIDENCIA DEL GOBIERNO

Euroak
Euros

PROGRAMA *PROGRAMA*	CAC	PARTIDA *PARTIDA*	AURREKONTU EGUNERATUA *PRESUPUESTO ACTUALIZADO*	GASTU BAIMENAK *AUTORIZAC. DE GASTOS* ZENBATEKOA *IMPORTE*	%	GASTU DISPOSIZIOAK *DISPOSIC. DE GASTOS* ZENBATEKOA *IMPORTE*	%	AITORTUTAKO OBLIG. *OBLIG. RECONOCIDAS* ZENBATEKOA *IMPORTE*	%
		- TALENTUAREN SUSTAPENA. NAZIOARTEKO IKERLARIEN EKARPENA (IKERBASQUE) *PROMOCION DEL TALENTO. ATRACCION DE INVESTIGADORES INTERNACIONALES (IKERBASQUE)*	1.850.000	0	0,0	0	0,0	0	0,0
		ANALIZATUA - *ANALIZADO*	80.383.974	71.575.155	89,0	71.542.959	89,0	43.396.997	54,0
		%	78,0	82,3		85,4		90,4	
		ANALIZATU GABEKOA - *RESTO SIN ANALIZAR*	22.610.412	15.400.079	68,1	12.224.096	54,1	4.602.593	20,4
		%	22,0	17,7		14,6		9,6	
		SEKZIOA GUZTIRA *TOTAL SECCION*	**102.994.386**	**86.975.234**	**84,4**	**83.767.056**	**81,3**	**47.999.590**	**46,6**
		%	**100,0**	**100,0**		**100,0**		**100,0**	

EAEko ADMINISTRAZIO OROKORRA - *ADMINISTRACION GENERAL DE LA CAE*
GASTU-AURREKONTUAREN PARTIDA GARRANTZITSUEN ANALISIA 2020KO ABUZTUAREN 31N
ANALISIS DE LAS PARTIDAS MAS SIGNIFICATIVAS DEL PRESUPUESTO DE GASTOS A 31 DE AGOSTO DE 2020
SEKZIOKAKO XEHETASUNA - *DETALLE POR SECCIONES*

02 SEKZIOA: GOBERNANTZA PUBLIKOA ETA AUTOGOBERNUA
SECCION 02: GOBERNANZA PUBLICA Y AUTOGOBIERNO

Euroak
Euros

PROGRAMA *PROGRAMA*	CAC	PARTIDA *PARTIDA*	AURREKONTU EGUNERATUA *PRESUPUESTO ACTUALIZADO*	GASTU BAIMENAK *AUTORIZAC. DE GASTOS* ZENBATEKOA *IMPORTE*	%	GASTU DISPOSIZIOAK *DISPOSIC. DE GASTOS* ZENBATEKOA *IMPORTE*	%	AITORTUTAKO OBLIG. *OBLIG. RECONOCIDAS* ZENBATEKOA *IMPORTE*	%
		LANGILE-GASTUAK GUZTIRA - *TOTAL GASTOS DE PERSONAL*	33.717.478	31.277.765	92,8	30.837.914	91,5	20.035.578	59,4
1211		GOBERNANTZA PUBLIKOA ETA AUT. EGITURA ETA LAGUNTZ *ESTRUCTURA Y APOYO DE GOBERNANZA PUBLICA Y AUTOG.*							
	238	APLIKAZIO INFORMATIKOEN MANTENIMENDUA ETA USTIAPENA *MANTENIMIENTO Y EXPLOTACION DE APLICACIONES INFORMATICAS*	5.248.327	4.971.726	94,7	4.971.726	94,7	902.768	17,2
1212		ZERBITZU OROKORRAK *SERVICIOS GENERALES*							
	238	- EGOITZETAKO GARBIKETA *LIMPIEZA DE EDIFICIOS*	1.993.000	2.319.049	116,4	2.188.415	109,8	324.737	16,3
		- EGOITZETAKO SEGURTASUNA *SEGURIDAD DE EDIFICIOS*	2.025.388	1.662.229	82,1	0	0,0	0	0,0
		- POSTA BIDEZKO KOMUNIKAZIOAK *COMUNICACIONES POSTALES*	1.389.600	1.546.000	111,3	1.546.000	111,3	0	0,0
	622	ERAIKINAK *CONSTRUCCIONES*	1.545.000	521.699	33,8	521.699	33,8	99.199	6,4
1213		F. PUBLIKOA, LANGILEEN HAUTAKETA ETA PRESTAKUNTZA *FUNCION PUBLICA, SELECCION Y FORMACION PERSONAL*							
	412	OHIKO GASTUETARAKO HAEERI EGIN BEHARREKO TRANSFERENTZIA. *TRANSFERENCIA AL IVAP-GASTO CORRIENTE.*	6.869.833	1.717.458	25,0	1.717.458	25,0	1.717.458	25,0
1214		INFORMATIKA ETA TELEKOMUNIKAZIOAK *INFORMATICA Y TELECOMUNICACIONES*							
	238	- LIZENTZIA KORPORATIBOAK MANTENTZEA. *MANTENIMIENTO DE LICENCIAS CORPORATIVAS.*	1.600.000	1.600.000	100,0	1.600.000	100,0	933.333	58,3
		- ERABILTZAILEEN POSTUKO ARRETA. *ATENCION PUESTO DE USUARIO.*	1.910.000	1.910.000	100,0	1.910.000	100,0	1.114.167	58,3
		- LAGUNTZA- ETA USTIAPEN-ZERBITZUAK. *SOPORTE Y SERVICIOS DE EXPLOTACION*	14.841.565	14.841.564	100,0	14.841.564	100,0	8.657.579	58,3
		- SISTEMA-INGENIARITZA. *INGENIERIA DE SISTEMAS.*	4.130.000	4.130.000	100,0	4.130.000	100,0	2.065.000	50,0
1215		BERRIKUNTZA ETA ADMINISTRAZIO ELEKTRONIKOA *INNOVACION Y ADMINISTRACION ELECTRONICA*							
	238	- ADMZIO. ELEKTRONIKOAREN PLATAFORMA - ELKARRERAGINTASUNERAKO NODOA *PLATAFORMA ADMON. ELECTRONICA+NODO INTEROPERABILIDAD*	5.775.988	5.715.789	99,0	5.715.789	99,0	0	0,0

02 SEKZIOA: GOBERNANTZA PUBLIKOA ETA AUTOGOBERNUA
SECCION 02: GOBERNANZA PUBLICA Y AUTOGOBIERNO

Euroak
Euros

PROGRAMA *PROGRAMA*	CAC	PARTIDA *PARTIDA*	AURREKONTU EGUNERATUA *PRESUPUESTO ACTUALIZADO*	GASTU BAIMENAK *AUTORIZAC. DE GASTOS* ZENBATEKOA *IMPORTE*	%	GASTU DISPOSIZIOAK *DISPOSIC. DE GASTOS* ZENBATEKOA *IMPORTE*	%	AITORTUTAKO OBLIG. *OBLIG. RECONOCIDAS* ZENBATEKOA *IMPORTE*	%
		- INTERNETEN PRESENTZIA + ZERBITZU ELEKTRONIKOEN ESKAINTZA + USAGARRITASUNA HOBETZEA + HERRITARREN KARPETA *PRESENCIA EN INTERNET+OFERTA SERVICIOS ELECTRONICOS+MEJORA USABILIDAD+CARPETA CIUDADANA*	1.546.745	1.680.532	108,6	1.680.532	108,6	0	0,0
1217 ERAKUNDEEN HARREMANAK *RELACIONES INSTITUCIONALES*									
	422	VITORIA-GASTEIZ - KANONA EAE-KO ERAKUNDE KOMUNEN EGOITZA GISA - GASTU ARRUNTA *VITORIA-GASTEIZ - CANON INSTITUCIONES COMUNES - GASTO CORRIENTE*	6.500.000	6.500.000	100,0	6.500.000	100,0	0	0,0
	722	VITORIA-GASTEIZ - KANONA EAE-KO ERAKUNDE KOMUNEN EGOITZA GISA - INBERTSIO GASTUAK *VITORIA-GASTEIZ - CANON INSTITUCIONES COMUNES - GASTO INVERSION*	2.500.000	2.500.000	100,0	2.500.000	100,0	0	0,0
4712 ADMINISTRAZIO PUBLIKOAREN HIZKUNTZA NORMALKUNTZA *NORMALIZACION LINGÜISTICA DE LA ADMON. PUBLICA*									
	412	HAEERENTZAKO TRANSFERENTZIA. EUSKALDUNTZEA ETA HIZKUNTZA NORMALKUNTZA. *TRANSFERENCIA AL IVAP. EUSKALDUNIZACION Y NORMALIZACION LINGÜISTICA.*	10.030.056	2.507.514	25,0	2.507.514	25,0	2.507.514	25,0
5415 BERRIKUNTZA DIGITALAREN AGENDA *AGENDA DE INNOVACION DIGITAL*									
	238	KZGUNEA. *KZGUNEA.*	4.300.000	4.300.000	100,0	4.300.000	100,0	1.459.316	33,9
		ANALIZATUA - *ANALIZADO*	105.922.980	89.701.326	84,7	87.468.612	82,6	39.816.649	37,6
		%	78,6	78,9		79,5		82,6	
		ANALIZATU GABEKOA - *RESTO SIN ANALIZAR*	28.783.814	24.008.390	83,4	22.520.287	78,2	8.381.077	29,1
		%	21,4	21,1		20,5		17,4	
		SEKZIOA GUZTIRA *TOTAL SECCION*	**134.706.793**	**113.709.716**	**84,4**	**109.988.899**	**81,7**	**48.197.725**	**35,8**
		%	**100,0**	**100,0**		**100,0**		**100,0**	

03 SEKZIOA: EKONOMIAREN GARAPENA ETA AZPIEGITURAK
SECCION 03: DESARROLLO ECONOMICO E INFRAESTRUCTURAS

Euroak
Euros

PROGRAMA *PROGRAMA*	CAC	PARTIDA *PARTIDA*	AURREKONTU EGUNERATUA *PRESUPUESTO ACTUALIZADO*	GASTU BAIMENAK *AUTORIZAC. DE GASTOS* ZENBATEKOA *IMPORTE*	%	GASTU DISPOSIZIOAK *DISPOSIC. DE GASTOS* ZENBATEKOA *IMPORTE*	%	AITORTUTAKO OBLIG. *OBLIG. RECONOCIDAS* ZENBATEKOA *IMPORTE*	%
		LANGILE-GASTUAK GUZTIRA - *TOTAL GASTOS DE PERSONAL*	27.964.730	27.607.125	98,7	27.430.614	98,1	16.999.236	60,8
1229		COVID-19K ERAGINDAKO KRISIAREN AURKAKO NEURRIAK *MEDIDAS CONTRA LA CRISIS PROVOCADA POR EL COVID-19*							
	237	KONTSUMITZEKO ETA BIRJATZEKO OSASUN-GAIAK. *MATERIAL SANITARIO PARA CONSUMO Y REPOSICIóN.*	3.070.050	3.070.050	100,0	3.070.050	100,0	3.070.050	100,0
	452	- ARRANTZA-JARDUERAREN LEHIAKORTASUNA MANTENTZEA, COVID19. *MANTENIMIENTO DE LA COMPETITIVIDAD DE LA ACTIVIDAD PESQUERA, COVID19.*	3.000.000	3.000.000	100,0	0	0,0	0	0,0
		- NEKAZ.,ELIK. ETA ARRANT. SEKT. EKOIZPEN ETA MERKATARITZA JARDUERARI LAGUNTZA. *AYUDA MANT. ACTIVIDAD PRODUCT EN SECTORES AGRARIO, ALIMENTARIO Y PESQUERO.*	3.000.000	2.000.000	66,7	806.105	26,9	659.957	22,0
	751	HORNIDURA TEKNIKOEN FUNTSERAKO ZUZKIDURA. *DOTACIóN AL FONDO DE PROVISIONES TéCNICAS.*	1.500.000	1.500.000	100,0	0	0,0	0	0,0
	754	I+D DIRU-LAGUNTZAK - COVID-19 *AYUDAS I+D - COVID-19*	1.489.680	508.138	34,1	0	0,0	0	0,0
	814	NEKAFIN PROGRAMA *PROGRAMA NEKAFIN*	2.000.000	2.000.000	100,0	0	0,0	0	0,0
	823	BIDERATU COVID-19 *BIDERATU COVID-19*	20.000.000	20.000.000	100,0	14.623.984	73,1	14.148.984	70,7
5131		TRENBIDEKO GARRAIOAREN AZPIEGITURA ETA KUDEAKETA *INFRAESTRUCTURA Y GESTION TRANSPORTE FERROVIARIO*							
	413	EUSKAL TRENBIDE SAREARI USTIAPENERAKO DIRU-LAGUNTZA. *SUBVENCION EXPLOTACION DE EUSKAL TRENBIDE SAREA.*	33.450.000	33.450.000	100,0	33.450.000	100,0	25.087.500	75,0
	414	EUSKO TRENBIDEAK SOZIETATEARI USTIAKETA DEFIZITERAKO DIRU-LAGUNTZA. *SUBVENCION DEFICIT EXPLOTACION EUSKO TRENBIDEAK.*	60.950.000	60.950.000	100,0	60.950.000	100,0	42.000.000	68,9
	641	- ETSRI MANDATUA SANTURTZIKO ETXEBIZITZAK. *ENCOMIENDA A ETS VIVIENDAS DE SANTURTZI.*	1.715.000	1.665.000	97,1	1.665.000	97,1	223.272	13,0
		- EUSKAL TRENBIDE SAREARI SAILAK EGINDAKO ENKARGUA. EAEKO TRENBIDE SARE BERRIA. BEREZKO FINANTZAZIOA. *ENCARGO DEL DEPARTAMENTO A EUSKAL TRENBIDE SAREA. NUEVA RED FERROVIARIA DEL PAIS VASCO. FINANCIACION PROPIA.*	5.635.000	5.635.000	100,0	5.635.000	100,0	912.541	16,2
	713	DIRU LAGUNTZA EUSKAL TRENBIDE SAREA. *SUBVENCION DE CAPITAL EUSKAL TRENBIDE SAREA.*	82.252.078	82.252.078	100,0	82.252.078	100,0	45.600.000	55,4

03 SEKZIOA: EKONOMIAREN GARAPENA ETA AZPIEGITURAK
SECCION 03: DESARROLLO ECONOMICO E INFRAESTRUCTURAS

Euroak
Euros

PROGRAMA *PROGRAMA*	CAC	PARTIDA *PARTIDA*	AURREKONTU EGUNERATUA *PRESUPUESTO ACTUALIZADO*	GASTU BAIMENAK *AUTORIZAC. DE GASTOS* ZENBATEKOA *IMPORTE*	%	GASTU DISPOSIZIOAK *DISPOSIC. DE GASTOS* ZENBATEKOA *IMPORTE*	%	AITORTUTAKO OBLIG. *OBLIG. RECONOCIDAS* ZENBATEKOA *IMPORTE*	%
	714	EUSKO TRENBIDEAK SOZIETATEAREN KAPITALEKO DIRU-LAGUNTZA. *SUBVENCION CAPITAL EUSKO TRENBIDEAK.*	16.250.000	16.250.000	100,0	16.250.000	100,0	3.850.000	23,7
	718	BIZKAIKO GARRAIO PARTZUERGOARENTZAKO DIRU-LAGUNTZA BILBOKO METROPOLI-TRENBIDEA FINANTZATZEKO. *CONSORCIO DE TRANSPORTES DE BIZKAIA PARA FINANCIAR EL FMB.*	39.000.000	39.000.000	100,0	39.000.000	100,0	39.000.000	100,0
	722	GASTEIZKO UDALA (BEI-BEA) BUS ELEKTRIKO ESARTZEKO *IMPLANTACION BUS ELECTRICO (BEI-BEA) EN VITORIA-GASTEIZ*	3.836.577	3.836.577	100,0	0	0,0	0	0,0
5135	EAE-KO TRENBIDE SARE BERRIA-KUDEAKETA KREDITOAK *NUEVA RED FERROVIARIA EN LA CAE-CREDITOS GESTION*								
	641	- GIPUZKOAKO BIDEGUNEKO LANAK. MENDEBALDEKO SEKTOREA [BERGARA-EZKIO ITSASO]. (TARTE-GORABEHERAK: ALDAKETAK, PREZIOAK BERRIKUSTEA). *OBRAS TRAMO GUIPUZCOANO. SECTOR OESTE [BERGARA-EZKIO ITSASO]. (INCIDENCIAS TRAMOS: MODIFICADOS, REVISIONES DE PRECIOS).*	14.900.000	10.592.482	71,1	10.592.482	71,1	10.411.768	69,9
		- GIPUZKOAKO BIDEGUNEKO LANAK. ERDIALDEKO SEKTOREA [EZKIO ITSASO-TOLOSA]. (TARTE-GORABEHERAK: ALDAKETAK, PREZIOAK BERRIKUSTEA). *OBRAS TRAMO GUIPUZCOANO. SECTOR CENTRAL [EZKIO ITSASO-TOLOSA] (INCIDENCIAS TRAMOS: MODIFICADOS, REVISIONES DE PRECIOS).*	5.120.000	0	0,0	0	0,0	0	0,0
		- GIPUZKOAKO BIDEGUNEKO LANAK. EKIALDEKO SEKTOREA [TOLOSA-OIARTZUN]. (TARTE-GORABEHERAK: ALDAKETAK, PREZIOAK BERRIKUSTEA). *OBRAS TRAMO GUIPUZCOANO. SECTOR ESTE [TOLOSA-OIARTZUN]. (INCIDENCIAS TRAMOS: MODIFICADOS, REVISIONES DE PRECIOS.).*	12.400.000	111.513	0,9	111.513	0,9	111.513	0,9
		- ETSRI MANDATUA EAEKO TRENBIDE SARE BERRIAREN LANAK EGITEKO. *ENCOMIENDA ETS EJECUCION OBRAS NUEVA RED FERROVIARIA PV.*	62.877.000	62.877.000	100,0	62.877.000	100,0	9.700.822	15,4
5136	BILBOKO HEGOALDEKO TREN SAIHESBIDEA-KUDEAKETA K. *VARIANTE SUR FERROVIARIA DE BILBAO-C. DE GESTION*								
	641	ETSKO I FASEKO ERAIKUNTZA-PROIEKTUA (SERANTES-OLABEAGA TUNELA) ETA 2. FASEKO INFORMAZIO-AZTERLANA (BARAKALDO-BASAURI). *ENCOMIENDA A ETS PROYECTO CONSTRUCTIVO FASE I (TUNEL SERANTES-OLABEAGA) Y ESTUDIO INFORMATIVO FASE 2 (BARAKALDO-BASAURI).*	5.190.000	5.190.000	100,0	5.190.000	100,0	163.182	3,1
5151	PORTUAK *PUERTOS*								
	238	PORTUKO TASAK BILTZEKO KUDEAKETA-GOMENDIOA. EKP *ENCOMIENDA DE GESTION RECAUDACION TASAS PORTUARIAS. E.K.P.*	2.460.000	0	0,0	0	0,0	0	0,0
	612	GIPUZKOAKO PORTUETAN HASITAKO OBRAK. *OBRAS INICIADAS EN PUERTOS DE GIPUZKOA.*	2.370.660	1.367.679	57,7	1.367.679	57,7	735.123	31,0
	714	EUSKADIKO KIROL PORTUA. *EUSKADIKO KIROL PORTUA.*	2.300.000	121.972	5,3	121.972	5,3	121.972	5,3

03 SEKZIOA: EKONOMIAREN GARAPENA ETA AZPIEGITURAK
SECCION 03: DESARROLLO ECONOMICO E INFRAESTRUCTURAS

Euroak
Euros

PROGRAMA *PROGRAMA*	CAC	PARTIDA *PARTIDA*	AURREKONTU EGUNERATUA *PRESUPUESTO ACTUALIZADO*	GASTU BAIMENAK *AUTORIZAC. DE GASTOS* ZENBATEKOA *IMPORTE*	%	GASTU DISPOSIZIOAK *DISPOSIC. DE GASTOS* ZENBATEKOA *IMPORTE*	%	AITORTUTAKO OBLIG. *OBLIG. RECONOCIDAS* ZENBATEKOA *IMPORTE*	%
5411 NEKAZARITZA ETA ARRANTZA ALORREKO IKER. ETA GARAP *INVESTIGACION Y DESARROLLO AGROPESQUERO*									
	414	NEIKER SOZIETATE PUBLIKOAREN GASTUETARAKO DIRULAGUNTZA. *SUBVENCION GASTOS SOCIEDAD PUBLICA NEIKER.*	7.810.000	7.810.000	100,0	7.810.000	100,0	5.857.500	75,0
	454	- FUNDACION AZTI FUNDAZIOA. *FUNDACION AZTI FUNDAZIOA.*	2.000.000	2.000.000	100,0	2.000.000	100,0	1.000.000	50,0
		- FUNDACION AZTI FUNDAZIOA. *FUNDACION AZTI FUNDAZIOA.*	2.400.000	2.400.000	100,0	2.400.000	100,0	1.200.000	50,0
	752	IKERTU, GARATU ETA BERRITZEKO (I+G+B) LAGUNTZA-PROGRAMA. *PROGRAMA DE AYUDAS A LA INVESTIGACION, DESARROLLO E INNOVACION (I+D+I).*	2.200.000	2.150.000	97,7	0	0,0	0	0,0
5413 TEKNOLOGIA *TECNOLOGIA*									
	413	SPRI - TEKNOLOGIA ETA EKIMEN ESTRATEGIKOAK *SPRI - TECNOLOGIA E INICIATIVAS ESTRATEGICAS*	1.828.769	1.828.769	100,0	1.828.769	100,0	1.000.000	54,7
	718	- ELKARTEK 2019 *ELKARTEK 2019*	1.945.694	1.943.803	99,9	1.943.803	99,9	211.064	10,8
		- ELKARTEK 2019 *ELKARTEK 2019*	1.571.023	1.542.840	98,2	1.542.840	98,2	88.894	5,7
	739	ESPALAZIO BIDEZKO NEUTROI ITURRIA. *FUENTE DE NEUTRONES POR ESPALACION.*	1.902.825	1.902.825	100,0	1.902.825	100,0	0	0,0
	752	- HAZITEK 2017 ENPRESETAKO I+G LAGUNTZA-PROGRAMA (ESTRATEGIKOAK) *PROGRAMA DE APOYO I+D EMPRESARIAL HAZITEK 2017 (ESTRATEGICOS)*	5.000.000	4.979.794	99,6	4.979.794	99,6	2.782.510	55,7
		- HAZITEK 2018 ENPRESETAKO I+G LAGUNTZA-PROGRAMA (ESTRATEGIKOAK) *PROGRAMA DE APOYO I+D EMPRESARIAL HAZITEK 2018 (ESTRATEGICOS)*	13.500.000	13.324.630	98,7	13.324.630	98,7	6.428.317	47,6
		- HAZITEK 2019 ENPRESETAKO I+G LAGUNTZA-PROGRAMA (ESTRATEGIKOAK) *PROGRAMA DE APOYO I+D EMPRESARIAL HAZITEK 2019 (ESTRATEGICOS)*	14.935.064	14.768.888	98,9	14.768.888	98,9	2.030.909	13,6
		- HAZITEK 2019 ENPRESETAKO I+G LAGUNTZA-PROGRAMA (LEHIAKORRAK) *PROGRAMA DE APOYO I+D EMPRESARIAL HAZITEK 2019 (COMPETITIVOS)*	9.948.055	9.489.830	95,4	9.489.830	95,4	2.664.194	26,8
		- HAZITEK 2020 ENPRESETAKO I+G LAGUNTZA-PROGRAMA (ESTRATEGIKOAK) *PROGRAMA DE APOYO I+D EMPRESARIAL HAZITEK 2020 (ESTRATEGICOS)*	7.000.000	7.000.000	100,0	0	0,0	0	0,0
		- HAZITEK 2020 ENPRESETAKO I+G LAGUNTZA-PROGRAMA (LEHIAKORRAK) *PROGRAMA DE APOYO I+D EMPRESARIAL HAZITEK 2020 (COMPETITIVOS)*	23.548.827	23.332.688	99,1	0	0,0	0	0,0
	754	- ELKARTEK 2018 LANKIDETZA-IKERKETAK. *INVESTIGACION COLABORATIVA ELKARTEK 2018.*	7.286.992	3.694.689	50,7	3.694.689	50,7	215.401	3,0

03 SEKZIOA: EKONOMIAREN GARAPENA ETA AZPIEGITURAK
SECCION 03: DESARROLLO ECONOMICO E INFRAESTRUCTURAS

Euroak
Euros

PROGRAMA *PROGRAMA*	CAC	PARTIDA *PARTIDA*	AURREKONTU EGUNERATUA *PRESUPUESTO ACTUALIZADO*	GASTU BAIMENAK *AUTORIZAC. DE GASTOS* ZENBATEKOA *IMPORTE*	%	GASTU DISPOSIZIOAK *DISPOSIC. DE GASTOS* ZENBATEKOA *IMPORTE*	%	AITORTUTAKO OBLIG. *OBLIG. RECONOCIDAS* ZENBATEKOA *IMPORTE*	%
		- ELKARTEK 2019 LANKIDETZA-IKERKETAK. *INVESTIGACION COLABORATIVA ELKARTEK 2019.*	13.686.029	7.557.091	55,2	7.557.091	55,2	667.380	4,9
		- ELKARTEK 2020 LANKIDETZA-IKERKETAK. *INVESTIGACION COLABORATIVA ELKARTEK 2020.*	9.000.000	9.000.000	100,0	0	0,0	0	0,0
		- EMAITEK+ 2019. TEKNOLOGIA-ZENTROAK ETA KORPORAZIO ETA ALIANTZA TENOLOGIKOAK. *EMAITEK+ 2019. CENTROS TECNOLOGICOS Y CORPORACIONES Y ALIANZAS TECNOLOGICAS.*	17.374.309	10.847.279	62,4	10.847.279	62,4	10.847.279	62,4
		- EMAITEK+ 2020. TEKNOLOGIA-ZENTROAK ETA KORPORAZIO ETA ALIANTZA TENOLOGIKOAK. *EMAITEK+ 2020. CENTROS TECNOLOGICOS Y CORPORACIONES Y ALIANZAS TECNOLOGICAS.*	45.500.000	45.500.000	100,0	0	0,0	0	0,0
		- ELKARTEK 2018 *ELKARTEK 2018*	0	3.592.302	-	3.592.302	-	401.727	-
		- ELKARTEK 2019 *ELKARTEK 2019*	0	6.127.135	-	6.127.135	-	1.305.105	-
		- EMAITEK+ 2019 *EMAITEK+ 2019*	0	7.727.030	-	7.727.030	-	2.443.308	-
5415	BERRIKUNTZA DIGITALAREN AGENDA *AGENDA DE INNOVACION DIGITAL*								
	413	- SPRI - USTIAPEN TRANSFERENTZIA. *SPRI - TRANSFERENCIA A LA EXPLOTACION.*	2.345.724	2.345.724	100,0	2.345.724	100,0	1.000.000	42,6
		- SPRI - TREBAKUNTZA ETA PRESTAKUNTZA DIGITALA. *SPRI - CAPACITACION Y FORMACION DIGITALES.*	2.235.000	2.235.000	100,0	2.235.000	100,0	500.000	22,4
		- SPRI - IKT, LEHIAKORTASUN TRESNA. *SPRI - TIC HERRAMIENTA COMPETITIVIDAD.*	5.341.967	5.341.967	100,0	5.341.967	100,0	3.000.000	56,2
		- SPRI - AGENDA DIGITALA. *SPRI - AGENDA DIGITAL.*	1.995.000	1.995.000	100,0	1.995.000	100,0	500.000	25,1
	752	- HAZITEK 2019 ENPRESETAKO I+G LAGUNTZA-PROGRAMA (LEHIKORRAK) *PROGRAMA DE APOYO I+D EMPRESARIAL HAZITEK 2019 (COMPETITIVOS)*	1.743.113	1.638.722	94,0	1.638.722	94,0	612.618	35,1
		- HAZITEK 2020 ENPRESETAKO I+G LAGUNTZA-PROGRAMA (LEHIKORRAK). *PROGRAMA DE APOYO I+D EMPRESARIAL HAZITEK 2020 (COMPETITIVOS).*	4.101.173	4.101.173	100,0	0	0,0	0	0,0
7111	NEKAZARITZA, ETA LANDAREN ETA ITSASERTZAREN GAR. *AGRICULTURA Y DESARROLLO RURAL Y LITORAL*								
	415	HAZI FUNDAZIOA. *FUNDACION HAZI*	4.414.265	4.414.265	100,0	4.414.265	100,0	3.310.699	75,0

03 SEKZIOA: EKONOMIAREN GARAPENA ETA AZPIEGITURAK
SECCION 03: DESARROLLO ECONOMICO E INFRAESTRUCTURAS

Euroak
Euros

PROGRAMA *PROGRAMA*	CAC	PARTIDA *PARTIDA*	AURREKONTU EGUNERATUA *PRESUPUESTO ACTUALIZADO*	GASTU BAIMENAK *AUTORIZAC. DE GASTOS* ZENBATEKOA *IMPORTE*	%	GASTU DISPOSIZIOAK *DISPOSIC. DE GASTOS* ZENBATEKOA *IMPORTE*	%	AITORTUTAKO OBLIG. *OBLIG. RECONOCIDAS* ZENBATEKOA *IMPORTE*	%
	421	FORU ALDUNDIKO LNGP 2015-2020 NEURRIAK.	3.590.000	0	0,0	0	0,0	0	0,0
		MEDIDAS DEL PDR 2015-2020 DIPUTACIONES.							
	452	- OINARRIZKO ORDAINKETA.	22.000.000	21.067.309	95,8	1.614.273	7,3	1.614.273	7,3
		PAGO BASICO.							
		- KLIMA ETA INFURUMENARAKO EGOKIAK DIREN JARDUNBIDEAK APLIKATZEKO ORDAINKETA (GREENING).	11.500.000	11.239.135	97,7	843.963	7,3	843.963	7,3
		PAGO PARA LA APLICACION DE PRACTICAS BENEFICIOSAS PARA EL CLIMA Y MEDIO AMBIENTE (GREENING).							
		- BORONDATEZKO LOTUTAKO ORDAINKETA.	9.860.000	9.761.965	99,0	6.977.898	70,8	6.977.898	70,8
		PAGO ASOCIADO VOLUNTARIO.							
		- NEKAZAL USTIAPEN TXIKIENTZAKO ARAUBIDE ERRAZTUA.	1.900.000	1.481.102	78,0	21.414	1,1	21.414	1,1
		REGIMEN SIMPLIFICADO PEQUEÑAS EXPLOTACIONES AGRARIAS.							
		- ARDOREN MEB. EUROPAKO FUNTSAK - NBEF.	3.000.000	1.500.000	50,0	1.500.000	50,0	0	0,0
		OCM VINO. FONDOS EUROPEOS-FEAGA.							
		- ARDOREN MEB. EUROPAKO FUNTSAK - NBEF.	11.215.972	11.963.938	106,7	11.670.206	104,0	1.111.419	9,9
		OCM VINO. FONDOS EUROPEOS-FEAGA. CTDO							
		- ARDOA BILTEGIRATZEKO LAGUNTZA.	1.841.425	1.841.425	100,0	1.841.425	100,0	0	0,0
		AYUDA AL ALMACENAMIENTO DEL VINO.							
		- FORU ALDUNDIAK 2015 2020 LNGPKO NEURRIAK	0	6.551.966	-	6.551.966	-	6.551.966	-
		MEDIDAS DEL PDR 2015 2020. DIPUTACIONES							
	721	FORU ALDUNDIKO LNGP 2015-2020 NEURRIAK.	3.691.012	0	0,0	0	0,0	0	0,0
		MEDIDAS DEL PDR 2015-2020 DIPUTACIONES.							
	722	- EREIN LAGUNTZA-PROGRAMA (ARLO PUBLIKOA).	1.474.672	1.474.632	100,0	0	0,0	0	0,0
		PROGRAMA DE AYUDAS EREIN (SECTOR PUBLICO).							
		- EREIN (ARLO PUBLIKOA).	2.055.410	2.000.781	97,3	2.000.781	97,3	635.154	30,9
		EREIN (SECTOR PUBLICO).							
		- LEADER LAGUNTZA-PROGRAMA. (ARLO PUBLIKOA).	1.600.000	847.867	53,0	106.867	6,7	0	0,0
		PROGRAMA AYUDAS LEADER. (SECTOR PUBLICO).							
		- LEADER LAGUNTZA-PROGRAMA. (ARLO PUBLIKOA).	2.522.380	2.733.852	108,4	2.733.846	108,4	0	0,0
		PROGRAMA AYUDAS LEADER. (SECTOR PUBLICO).							
		- LEADER LAGUNTZA PROGRAMA. (PUBLIKOAK).	500.000	2.282.603	456,5	2.282.603	456,5	545.497	109,1
		PROGRAMA DE AYUDAS LEADER. (PUBLICOS).							
		- LEADER 2019 DIRULAGUNTZA EBAZTEKO KREDITU SARTZEA.	1.594.541	1.594.541	100,0	1.594.535	100,0	0	0,0
		INCORPORACIóN DE CRéDITOS PARA RESOLVER LA AYUDA LEADER 2019.							

03 SEKZIOA: EKONOMIAREN GARAPENA ETA AZPIEGITURAK
SECCION 03: DESARROLLO ECONOMICO E INFRAESTRUCTURAS

Euroak
Euros

PROGRAMA *PROGRAMA*	CAC	PARTIDA *PARTIDA*	AURREKONTU EGUNERATUA *PRESUPUESTO ACTUALIZADO*	GASTU BAIMENAK *AUTORIZAC. DE GASTOS* ZENBATEKOA *IMPORTE*	%	GASTU DISPOSIZIOAK *DISPOSIC. DE GASTOS* ZENBATEKOA *IMPORTE*	%	AITORTUTAKO OBLIG. *OBLIG. RECONOCIDAS* ZENBATEKOA *IMPORTE*	%
	752	- EREIN LAGUNTZA-PROGRAMA (ARLO PRIBATUA). *EREIN PROGRAMA DE AYUDAS(SECTOR PRIVADO).*	1.457.350	1.558.973	107,0	1.558.973	107,0	529.682	36,3
		- LEADER LAGUNTZA-PROGRAMA (ARLO PRIBATUA). *PROGRAMA DE AYUDAS LEADER (SECTOR PRIVADO).*	1.667.620	1.684.297	101,0	1.684.280	101,0	0	0,0
		- ARDOREN MEB. EUROPAKO FUNTSAK - NBEF. *OCM VINO. FONDOS EUROPEOS FEAGA.*	1.400.000	1.500.000	107,1	0	0,0	0	0,0
		- ARDOREN MEB. EUROPAKO FUNTSAK - NBEF. *OCM VINO. FONDOS EUROPEOS-FEAGA. CTDO.*	6.634.183	4.047.429	61,0	4.047.429	61,0	119.975	1,8
		- LEADER LAGUNTZA PROGRAMA. (PRIBATUAK). *PROGRAMA DE AYUDAS LEADER. (PRIVADOS).*	1.280.317	2.110.892	164,9	2.110.892	164,9	1.005.432	78,5
		- LEHIATU LAGUNTZA PROGRAMA. *PROGRAMA DE AYUDAS LEHIATU.*	1.500.000	1.843.696	122,9	1.843.696	122,9	837.684	55,8
		- LANKIDETZARAKO LAGUNTZA PROGRAMA. *PROGRAMA DE AYUDAS A LA COOPERACION.*	500.000	2.286.715	457,3	2.199.511	439,9	640.091	128,0
	814	LORATU PROGRAMA *PROGRAMA LORATU*	2.600.000	0	0,0	0	0,0	0	0,0
7112	ARRANTZA *PESCA*								
	454	FUNDACION AZTI FUNDAZIOA. PNDB. *FUNDACION AZTI FUNDAZIOA. PNDB.*	2.300.000	2.300.000	100,0	2.300.000	100,0	0	0,0
	622	- ONDARROAKO LONJA. *LONJA DE ONDARROA.*	4.500.000	4.500.000	100,0	4.500.000	100,0	1.687.580	37,5
		- ONDARROAKO LONJAREN OBRAKO KREDITUAK SARTZEA. *INCORPORACIóN DE CRéDITOS DE LA OBRA D ELA LONJA DE ONDARROA.*	1.500.000	1.500.000	100,0	1.500.000	100,0	1.500.000	100,0
	752	- MERKATARITZA- ETA ARRANTZA-EGITURAK HOBETZEA.- ARRANTZA SEKTORE. *MEJORA ESTRUCTURAS COMERCIALES Y PESQUERAS.- SECTOR PESQUERO.*	1.228.145	1.626.683	132,5	483	0,0	483	0,0
		- MERKATARITZA- ETA ARRANTZA-EGITURAK HOBETZEA. FEMP. *MEJORA ESTRUCTURAS COMERCIALES Y PESQUERAS. FEMP.*	3.880.676	3.339.881	86,1	3.339.881	86,1	1.282.925	33,1
		- EDLP. ITSASALDE GARAPENA. *DESARROLLO ZONAS PESQUERAS. EDLP.*	1.600.000	1.597.167	99,8	1.597.167	99,8	644.111	40,3
7113	ELIKAGAIEN SUSTAPENA ETA KALITATEA *PROMOCION Y CALIDAD ALIMENTARIA*								
	415	HAZI FUNDAZIOA. *FUNDACION HAZI.*	7.361.273	7.361.273	100,0	7.361.273	100,0	5.520.955	75,0

03 SEKZIOA: EKONOMIAREN GARAPENA ETA AZPIEGITURAK
SECCION 03: DESARROLLO ECONOMICO E INFRAESTRUCTURAS

Euroak
Euros

PROGRAMA *PROGRAMA*	CAC	PARTIDA *PARTIDA*	AURREKONTU EGUNERATUA *PRESUPUESTO ACTUALIZADO*	GASTU BAIMENAK *AUTORIZAC. DE GASTOS* ZENBATEKOA *IMPORTE*	%	GASTU DISPOSIZIOAK *DISPOSIC. DE GASTOS* ZENBATEKOA *IMPORTE*	%	AITORTUTAKO OBLIG. *OBLIG. RECONOCIDAS* ZENBATEKOA *IMPORTE*	%
	752	- LEHIATU BERRIA. II KAPITULUA. LGENF-NEKAZARITZAKO ELIKAGAIA LERROA. *LEHIATU BERRIA. CAPITULO II. LINEA FEADER-AGRO.*	3.800.000	6.779.753	178,4	6.779.753	178,4	388.725	10,2
		- LEHIATU BERRIA. II KAPITULUA. LGENF-NEKAZARITZAKO ELIKAGAIA LERROA. *LEHIATU BERRIA. CAPITULO II. LINEA FEADER-AGRO.*	3.920.000	850.000	21,7	0	0,0	0	0,0
7211	EKONOMIAREN GARAPENA ETA AZ. EGITURA ETA LAGUNTZA *ESTRUCTURA Y APOYO DE DESARROLLO ECONOMICO E INFR*								
	238	EJIEK EGINIKO LANAK. II. ERANSKINA. *TRABAJOS PRESTADOS POR EJIE. ANEXO II.*	1.215.000	1.886.247	155,2	1.886.247	155,2	1.007.728	82,9
7212	INDUSTRIA GARAPENA ETA EKINTZAILEEN LAGUNTZA *DESARROLLO INDUSTRIAL Y APOYO A EMPRENDEDORES*								
	413	- SPRI - EKINTZAILE JARDUEREI LAGUNTZAK. *SPRI - AYUDAS A ACTIVIDADES EMPRENDEDORAS.*	3.825.940	3.825.940	100,0	3.825.940	100,0	2.000.000	52,3
		- SPRI - EBZEN FINANTZAKETA *SPRI - FINANCIACION CEIS*	1.457.755	1.457.755	100,0	1.457.755	100,0	0	0,0
	713	- SPRI - INDUSTRIA 4.0 - 2020 *SPRI - INDUSTRIA 4.0 - 2020*	3.900.000	2.900.000	74,4	2.900.000	74,4	0	0,0
		- SPRI. RENOVE INDUSTRIALDEAK. *SPRI. RENOVE POLIGONOS INDUSTRIALES.*	2.000.000	2.000.000	100,0	2.000.000	100,0	500.000	25,0
		- RENOVE MAKINERIA *RENOVE MAQUINA HERRAMIENTA*	3.000.000	0	0,0	0	0,0	0	0,0
	714	SPRILUR. *SPRILUR.POLIGONO RIBERA DE AXPE ERANDIO.*	3.322.405	3.322.405	100,0	3.322.405	100,0	3.322.405	100,0
	752	- INDARTU PROGRAMA 2019 *PROGRAMA INDARTU 2019*	6.000.000	6.915.597	115,3	6.915.597	115,3	542.998	9,0
		- INDARTU PROGRAMA 2020 *PROGRAMA INDARTU 2020*	6.954.000	6.000.000	86,3	1.195.053	17,2	0	0,0
		- GESTAMP NORTH EUROPE SERVICES S.L.-RI DIRU-LAGUNTZA ZUZENA *SUBVENCIóN DIRECTA A GESTAMP NORTH EUROPE SERVICES S.L.*	5.600.000	5.600.000	100,0	5.600.000	100,0	1.400.000	25,0
	811	- SPRI - SPRILUREN KAPITALA HANDITZEA *SPRI - AMPLIACION DE CAPITAL SPRILUR*	11.100.000	8.100.000	73,0	8.100.000	73,0	0	0,0
		- SPRI - PARKE TEKNOLOGIKOEN KAPITAL HANDITZEA *SPRI - AMPLIACION DE CAPITAL PARQUES TECNOLOGICOS*	8.866.749	8.866.749	100,0	8.866.749	100,0	0	0,0
		- FINANTZEN EUSKAL INSTITUTUA-ENPRESENTZAKO KREDITU PROGRAMA. *INSTITUTO VASCO DE FINANZAS-PROGRAMA DE CREDITOS A EMPRESAS.*	100.000.000	0	0,0	0	0,0	0	0,0

03 SEKZIOA: EKONOMIAREN GARAPENA ETA AZPIEGITURAK
SECCION 03: DESARROLLO ECONOMICO E INFRAESTRUCTURAS

Euroak
Euros

PROGRAMA *PROGRAMA*	CAC	PARTIDA *PARTIDA*	AURREKONTU EGUNERATUA *PRESUPUESTO ACTUALIZADO*	GASTU BAIMENAK *AUTORIZAC. DE GASTOS* ZENBATEKOA *IMPORTE*	%	GASTU DISPOSIZIOAK *DISPOSIC. DE GASTOS* ZENBATEKOA *IMPORTE*	%	AITORTUTAKO OBLIG. *OBLIG. RECONOCIDAS* ZENBATEKOA *IMPORTE*	%
	818	BILBAO EXHIBITION CENTRE *BILBAO EXHIBITION CENTRE*	17.520.000	17.520.000	100,0	17.520.000	100,0	17.520.000	100,0
	821	ARRISKU-KAPITALEKO FUNTSA *FONDO CAPITAL RIESGO*	1.736.480	0	0,0	0	0,0	0	0,0
	823	- GAUZATU BERRIA 2017. *GAUZATU BERRIA 2017.*	1.686.133	1.686.133	100,0	1.686.133	100,0	1.686.133	100,0
		- GAUZATU BERRIA 2018. *GAUZATU BERRIA 2018.*	3.441.160	3.441.160	100,0	3.441.160	100,0	3.441.160	100,0
		- GAUZATU BERRIA 2019. *GAUZATU BERRIA 2019.*	2.909.000	2.441.296	83,9	2.441.296	83,9	2.441.296	83,9
		- BIDERATU BERRIA 2020. *BIDERATU BERRIA 2020.*	2.900.000	2.900.000	100,0	300.000	10,3	300.000	10,3
7213 INDUSTRIA SEGURTASUNA *SEGURIDAD INDUSTRIAL*									
	454	- EUSKADIKO AUTONOMIA-ERKIDEGOAREN KLUSTERRAK PROGRAMA. 2019. *PROGRAMA DE APOYO A LAS ORGANIZACIONES CLUSTER DE LA COMUNIDAD AUTONOMA DEL PAIS VASCO 2019.*	1.484.000	1.484.000	100,0	1.484.000	100,0	1.484.000	100,0
		- EUSKADIKO AUTONOMIA-ERKIDEGOAREN KLUSTERRAK PROGRAMA. 2020. *PROGRAMA DE APOYO A LAS ORGANIZACIONES CLUSTER DE LA COMUNIDAD AUTONOMA DEL PAIS VASCO 2020.*	1.484.000	1.484.000	100,0	0	0,0	0	0,0
7214 BERRIKUNTZA ETA LEHIAKORTASUN ESTRATEGIA *INNOVACION Y ESTRATEGIA DE COMPETITIVIDAD*									
	413	SPRI - BERRIKUNTZA ENPRESEN EHUNERA HEDATZEKO EKINTZAK. *SPRI - ACCIONES DE EXTENSION DE LA INNOVACION AL TEJIDO EMPRESARIAL.*	2.962.000	2.962.000	100,0	2.962.000	100,0	1.600.000	54,0
	713	SPRI-BERRIKUNTZA ENPRESEN EHUNERA HEDATZEKO PROGRAMA. *SPRI-PROGRAMA DE EXTENSION DE LA INNOVACION AL TEJIDO EMPRESARIAL.*	2.858.791	2.858.791	100,0	2.858.791	100,0	1.000.000	35,0
7311 ENERGIA ETA MEATZE POLITIKA ETA GARAPENA *POLITICA Y DESARROLLO ENERGETICO Y MINERO*									
	622	EZKERRALDEA/MEATZALDEA TEKNOLOGIA-PARKEAN ERAIKITZE BIDEKO ERAIIKINA. *CONSTRUCCION EDIFICIO EN EL PARQUE TECNOLOGICO EZKERRALDEA/MEATZALDEA.*	2.090.750	2.090.750	100,0	0	0,0	0	0,0
	752	EFIZENTZIA ENERGETIKOENTZAT DIRU-LAGUNTZA *AYUDAS EFICIENCIA ENERGÉTICA*	15.000.000	15.000.000	100,0	3.972.163	26,5	0	0,0
7613 NAZIOARTEKOTZEA *INTERNACIONALIZACION*									

EAEko ADMINISTRAZIO OROKORRA - *ADMINISTRACION GENERAL DE LA CAE*
GASTU-AURREKONTUAREN PARTIDA GARRANTZITSUEN ANALISIA 2020KO ABUZTUAREN 31N
ANALISIS DE LAS PARTIDAS MAS SIGNIFICATIVAS DEL PRESUPUESTO DE GASTOS A 31 DE AGOSTO DE 2020
SEKZIOKAKO XEHETASUNA - *DETALLE POR SECCIONES*

03 SEKZIOA: EKONOMIAREN GARAPENA ETA AZPIEGITURAK
SECCION 03: DESARROLLO ECONOMICO E INFRAESTRUCTURAS

Euroak
Euros

PROGRAMA *PROGRAMA*	CAC	PARTIDA *PARTIDA*	AURREKONTU EGUNERATUA *PRESUPUESTO ACTUALIZADO*	GASTU BAIMENAK *AUTORIZAC. DE GASTOS* ZENBATEKOA *IMPORTE*	%	GASTU DISPOSIZIOAK *DISPOSIC. DE GASTOS* ZENBATEKOA *IMPORTE*	%	AITORTUTAKO OBLIG. *OBLIG. RECONOCIDAS* ZENBATEKOA *IMPORTE*	%
	413	SPRI - *SPRI - ACTUACIONES DE INTERNACIONALIZACION.*	16.585.218	16.585.218	100,0	16.585.218	100,0	8.000.000	48,2
		ANALIZATUA - *ANALIZADO*	978.718.959	836.131.973	85,4	664.784.682	67,9	339.567.774	34,7
		%	90,8	90,9		91,2		93,2	
		ANALIZATU GABEKOA - *RESTO SIN ANALIZAR*	98.685.491	83.465.795	84,6	64.373.033	65,2	24.586.682	24,9
		%	9,2	9,1		8,8		6,8	
		SEKZIOA GUZTIRA *TOTAL SECCION*	**1.077.404.450**	**919.597.768**	**85,4**	**729.157.715**	**67,7**	**364.154.456**	**33,8**
		%	**100,0**	**100,0**		**100,0**		**100,0**	

04 SEKZIOA: ENPLEGUA ETA GIZARTE POLITIKAK
SECCION 04: EMPLEO Y POLITICAS SOCIALES

Euroak
Euros

PROGRAMA *PROGRAMA*	CAC	PARTIDA *PARTIDA*	AURREKONTU EGUNERATUA *PRESUPUESTO ACTUALIZADO*	GASTU BAIMENAK *AUTORIZAC. DE GASTOS* ZENBATEKOA *IMPORTE*	%	GASTU DISPOSIZIOAK *DISPOSIC. DE GASTOS* ZENBATEKOA *IMPORTE*	%	AITORTUTAKO OBLIG. *OBLIG. RECONOCIDAS* ZENBATEKOA *IMPORTE*	%
		LANGILE-GASTUAK GUZTIRA - *TOTAL GASTOS DE PERSONAL*	9.244.550	9.097.436	98,4	9.097.436	98,4	5.684.385	61,5
1229		COVID-19K ERAGINDAKO KRISIAREN AURKAKO NEURRIAK *MEDIDAS CONTRA LA CRISIS PROVOCADA POR EL COVID-19*							
	422	- FONDO COVID-19. INCREMENTO AYUDAS EMERGENCIA SOCIAL. *COVID-19 FUNTSA. GIZARTE-LARRIALDIETARAKO LAGUNTZAK.*	16.000.000	0	0,0	0	0,0	0	0,0
		- OVID-19 FUNTSA. GIZARTE-LARRIALDIETARAKO LAGUNTZAK *FONDO COVID-19. INCREMENTO AYUDAS EMERGENCIA SOCIAL*	0	14.217.956	-	14.217.956	-	14.217.956	-
		- OVID-19 FUNTSA. GIZARTE-LARRIALDIETARAKO LAGUNTZAK *FONDO COVID-19. INCREMENTO AYUDAS EMERGENCIA SOCIAL*	0	1.491.277	-	1.491.277	-	1.491.277	-
	453	AYUDAS PARA LA CONCILIACION HIJOS/AS. FONDO COVID-19. *SEME-ALABAK BATERAGARRI EGITEKO LAGUNTZAK. COVID-19 FUNTSA.*	15.000.000	15.000.000	100,0	0	0,0	0	0,0
	454	DIRU LAGUNTZA ZUZENA CARITAS EUSKADIRENTZAT GUZTION ARTEAN PROGRAMARAKO ETA AZKE *SUBVENCION DIRECTA CARITAS EUSKADI PROGRAMA GUZTION ARTEAN-AZKEN SAREA INDARTZEN*	4.930.547	4.930.547	100,0	4.930.547	100,0	378.987	7,7
3111		ENPLEGUA ETA GIZARTE POLIT. EGITURA ETA LAGUNTZA *ESTRUCTURA Y APOYO DE EMPLEO Y POLITICAS SOCIALES*							
	412	LANBIDE *LANBIDE*	17.343.391	17.343.391	100,0	17.343.391	100,0	13.007.543	75,0
3121		GIZARTERATZEA *INCLUSION SOCIAL*							
	412	LANBIDE *LANBIDE*	452.002.242	452.002.242	100,0	452.002.242	100,0	304.231.831	67,3
	422	- GIZARTE-LARRIALDIETARAKO LAGUNTZAK, GIZARTERATZEKO ETA DIRU-SARRERAK BERMATZEKO, 18/2008 LEGEARENAK. *AYUDAS DE EMERGENCIA SOCIAL DE LA LEY 18/2008 PARA LA GARANTIA DE INGRESOS Y PARA LA INCLUSION SOCIAL.*	23.000.000	20.438.456	88,9	20.438.456	88,9	15.328.890	66,6
		- GIZARTE LARRIALDIRAKO LAGUNTZAK. HORNITZEA, ESTALDURA EMATEKO EUSKADIKO TOKI ERAKUNDEEI BURUZKO APIRILAREN 7KO 2/2016 LEGEAN EZARRITAKOARI. *AYUDAS DE EMERGENCIA SOCIAL. DOTACION PARA DAR COBERTURA A LO ESTABLECIDO EN LA LEY 2/2016, DE 7 DE ABRIL DE INSTITUCIONES LOCALES DE EUSKADI.*	4.500.000	3.799.474	84,4	3.799.474	84,4	3.799.474	84,4

04 SEKZIOA: ENPLEGUA ETA GIZARTE POLITIKAK
SECCION 04: EMPLEO Y POLITICAS SOCIALES

Euroak
Euros

PROGRAMA *PROGRAMA*	CAC	PARTIDA *PARTIDA*	AURREKONTU EGUNERATUA *PRESUPUESTO ACTUALIZADO*	GASTU BAIMENAK *AUTORIZAC. DE GASTOS* ZENBATEKOA *IMPORTE*	%	GASTU DISPOSIZIOAK *DISPOSIC. DE GASTOS* ZENBATEKOA *IMPORTE*	%	AITORTUTAKO OBLIG. *OBLIG. RECONOCIDAS* ZENBATEKOA *IMPORTE*	%
		- GIZARTE-LARRIALDIETARAKO LAGUNTZAK, GIZARTERATZEKO ETA DIRU-SARRERAK BERMATZEKO, *AYUDAS DE EMERGENCIA SOCIAL DE LA LEY 18/2008 PARA LA GARANTIA DE INGRESOS Y PAR*	0	2.143.638	-	2.143.638	-	1.607.736	-
3123 GIZARTE ZERBITZUAK *SERVICIOS SOCIALES*									
	238	- TELELAGUNTZA-ZERBITZUAREN KONTRATAZIOA. 2019 *CONTRATACION DEL SERVICIO DE TELEASISTENCIA. 2019*	7.615.062	7.615.062	100,0	7.615.062	100,0	4.442.099	58,3
		- TELELAGUNTZA-ZERBITZUAREN KONTRATAZIOA. LUZAPENA *CONTRATACION DEL SERVICIO DE TELEASISTENCIA. PRORROGA*	1.423.032	2.389.548	167,9	0	0,0	0	0,0
	421	KARTERAKO DEKRETUAN JATORRIA DUEN GIZARTE ZERBITZUETAKO FONDOA. *FONDO SERVICIOS SOCIALES DERIVADO DECRETO CARTERA.*	14.008.000	14.008.000	100,0	14.008.000	100,0	14.008.000	100,0
	454	- ESKU-HARTZE SOZIALEKO PROIEKTUAK(ESKU-HARTZE SOZIALAREN ESPARRUAN HIRUGARREN SEKTOREKO JARDUERAK SUSTATZEKO DIRU-LAGUNTZAK ARAUTZEN DITUEN DEKRETUA). GIZ *PROYECTOS DE INTERVENCION SOCIAL (DECRETO POR EL QUE SE REGULAN LAS SUBVENCIONES PARA EL FOMENTO DE ACTIVIDADES DEL TERCER SECTOR EN EL AMBITO DE LA INTERVENCION SOCIAL). GIZ*	2.620.436	0	0,0	0	0,0	0	0,0
		- ESKU-HARTZE SOZIALAREN EREMUAN HIRUGARREN SEKTOREKO JARDUERAK SUSTATZEKO DIRU-LA *SUBVENCIONES PARA EL FOMENTO DE ACTIVIDADES TERCER SECTOR ÁMBITO INTERV SOCIAL*	0	1.946.876	-	0	-	0	-
3124 FAMILIA ETA KOMUNITATE POLITIKA *POLITICA FAMILIAR Y COMUNITARIA*									
	453	- 30/2015 DEKRETUA. SEME-ALABAK DITUZTEN FAMILIENTZAKO DIRU-LAGUNTZAK. *DECRETO 30/2015. AYUDAS ECONOMICAS A LAS FAMILIAS CON HIJOS E HIJAS.*	28.600.000	28.599.600	100,0	14.360.200	50,2	14.360.200	50,2
		- LAN- ETA FAMILIA-BIZITZA BATERAGARRI EGITEA: LANGILEENTZAT ADINGABEAK ZAINTZEKO. *CONCILIACION DE LA VIDA LABORAL Y FAMILIAR: A TRABAJADORES POR CUIDADO DE MENORES.*	30.194.782	21.509.100	71,2	12.905.932	42,7	12.874.650	42,6
		- LAN- ETA FAMILIA-BIZITZA BATERAGARRI EGITEA: AMATASUN-BAIMENAZ GOATU EZ DUTEN GURASOENTZAT. *CONCILIACION DE LA VIDA LABORAL Y FAMILIAR: A PROGENITORES QUE NO HAYAN DISFRUTADO DE LA LICENCIA DE MATERNIDAD.*	20.505.839	14.607.100	71,2	71.213	0,3	71.213	0,3
3211 ENPLEGUA *EMPLEO*									
	412	LANBIDE *LANBIDE*	281.347.998	281.347.998	100,0	281.347.998	100,0	165.293.199	58,8

EAEko ADMINISTRAZIO OROKORRA - *ADMINISTRACION GENERAL DE LA CAE*
GASTU-AURREKONTUAREN PARTIDA GARRANTZITSUEN ANALISIA 2020KO ABUZTUAREN 31N
ANALISIS DE LAS PARTIDAS MAS SIGNIFICATIVAS DEL PRESUPUESTO DE GASTOS A 31 DE AGOSTO DE 2020
SEKZIOKAKO XEHETASUNA - *DETALLE POR SECCIONES*

04 SEKZIOA: ENPLEGUA ETA GIZARTE POLITIKAK
SECCION 04: EMPLEO Y POLITICAS SOCIALES

Euroak
Euros

PROGRAMA *PROGRAMA*	CAC	PARTIDA *PARTIDA*	AURREKONTU EGUNERATUA *PRESUPUESTO ACTUALIZADO*	GASTU BAIMENAK *AUTORIZAC. DE GASTOS* ZENBATEKOA *IMPORTE*	%	GASTU DISPOSIZIOAK *DISPOSIC. DE GASTOS* ZENBATEKOA *IMPORTE*	%	AITORTUTAKO OBLIG. *OBLIG. RECONOCIDAS* ZENBATEKOA *IMPORTE*	%
3231 PRESTAKUNTZA *FORMACION*									
	412	LANBIDE *LANBIDE*	116.854.798	116.854.798	100,0	116.854.798	100,0	76.681.060	65,6
		ANALIZATUA - *ANALIZADO*	1.045.190.677	1.029.342.500	98,5	972.627.620	93,1	647.478.499	61,9
		%	96,9	97,3		97,5		97,6	
		ANALIZATU GABEKOA - *RESTO SIN ANALIZAR*	33.365.630	28.672.549	85,9	25.316.670	75,9	15.686.093	47,0
		%	3,1	2,7		2,5		2,4	
		SEKZIOA GUZTIRA *TOTAL SECCION*	**1.078.556.307**	**1.058.015.049**	**98,1**	**997.944.290**	**92,5**	**663.164.593**	**61,5**
		%	**100,0**	**100,0**		**100,0**		**100,0**	

05 SEKZIOA: INGURUMENA, LURRALDE PLANGINTZA ETA ETXEBIZITZA
SECCION 05: MEDIO AMBIENTE, PLANIFICAC.TERRITORIAL Y VIVIENDA

Euroak
Euros

PROGRAMA *PROGRAMA*	CAC	PARTIDA *PARTIDA*	AURREKONTU EGUNERATUA *PRESUPUESTO ACTUALIZADO*	GASTU BAIMENAK *AUTORIZAC. DE GASTOS* ZENBATEKOA *IMPORTE*	%	GASTU DISPOSIZIOAK *DISPOSIC. DE GASTOS* ZENBATEKOA *IMPORTE*	%	AITORTUTAKO OBLIG. *OBLIG. RECONOCIDAS* ZENBATEKOA *IMPORTE*	%
		LANGILE-GASTUAK GUZTIRA - *TOTAL GASTOS DE PERSONAL*	23.266.531	22.263.594	95,7	22.075.744	94,9	14.014.951	60,2
1229		COVID-19K ERAGINDAKO KRISIAREN AURKAKO NEURRIAK *MEDIDAS CONTRA LA CRISIS PROVOCADA POR EL COVID-19*							
	414	KIDE-19 ETXEBIZITZA FUNTSAK *FONDOS COVID-19 VIVIENDA*	1.875.000	1.875.000	100,0	1.875.000	100,0	1.875.000	100,0
	453	COVID-19 ETXEBIZITZA FUNTSAK ALOKAIRU LIBRES *FONDOS COVID-19 VIVIENDA ALQUILER LIBRE*	15.529.328	15.529.328	100,0	15.529.328	100,0	7.764.664	50,0
4312		ETXEBIZITZA *VIVIENDA*							
	238	- ALOKABIDE, SA, ALOKAIRUKO ETXEBIZITZEN PARKE PUBLIKOAREN KUDEAKETA-GASTUAK. *ALOKABIDE, S.A, GASTOS GESTION PARQUE PUBLICO VIVIENDAS EN ALQUILER.*	2.750.000	2.616.792	95,2	2.616.792	95,2	649.920	23,6
		- BDD, ETXEBIDE, ETXELAGUNTZA, BIZILAGUN, ERAIKAL ETA ETXEBIZITZAREN EUSKAL BEHATOKIAREN MANTENTZE-LANEN ZERBITZUA. *MANTENIMIENTO BDD, ETXEBIDE, ETXELAGUNTZA, BIZILAGUN, ERAIKAL Y OBSERVATORIO DE LA VIVIENDA.*	2.050.000	2.213.894	108,0	2.213.894	108,0	1.026.797	50,1
	282	ITUNDUEN SUSTAPENEN KALTE-ORDAINAK *INDEMNIZACIONES PROMOCIONES CONCERTADAS*	2.924.660	2.924.660	100,0	2.924.660	100,0	2.924.660	100,0
	414	ALOKABIDE SA. *ALOKABIDE S.A.*	30.527.274	30.527.274	100,0	30.527.274	100,0	22.895.456	75,0
	453	- ETXEBIZITZA ESKURATZEKO ESKUBIDE SUBJEKTIBOAREKIN LOTUTAKO PRESTAZIO EKONOMIKOAK. *PRESTACIONES ECONOMICAS VINCULADAS AL DERECHO SUBJETIVO DE VIVIENDA.*	5.000.000	5.000.000	100,0	2.099.241	42,0	1.403.552	28,1
		- GAZTELAGUN PROGRAMA 2018-2020. *PROGRAMA GAZTELAGUN. 2018-2020.*	2.500.000	2.061.000	82,4	2.061.000	82,4	1.316.640	52,7
		- GAZTELAGUN PROGRAMA 2020-2022. *PROGRAMA GAZTELAGUN 2020-2022.*	1.800.000	1.800.000	100,0	1.800.000	100,0	657.038	36,5
	621	- SAILAK LURZORUA ESKURATZEA. *OBTENCION DE SUELO POR PARTE DEL DEPARTAMENTO.*	3.504.200	1.730.881	49,4	74	0,0	0	0,0
		- URBANIZAZIO OBRAK LURZORU PUBLIKOKO BIZITEGI-EREMUETAN. *OBRAS DE URBANIZACION EN AREAS RESIDENCIALES DE SUELO PUBLICO.*	4.290.049	2.214.468	51,6	1.284.017	29,9	406.983	9,5
	622	- ERRENTERIAKO ARRAMENDIN 51 ZUZKIDURA-BIZITOKIREN ERAIKUNTZA. *CONSTRUCCION 51 ADAS ARRAMENDI, RENTERIA.*	1.830.034	2.314.063	126,4	2.314.063	126,4	1.470.633	80,4

05 SEKZIOA: INGURUMENA, LURRALDE PLANGINTZA ETA ETXEBIZITZA
SECCION 05: MEDIO AMBIENTE, PLANIFICAC.TERRITORIAL Y VIVIENDA

Euroak
Euros

PROGRAMA *PROGRAMA*	CAC	PARTIDA *PARTIDA*	AURREKONTU EGUNERATUA *PRESUPUESTO ACTUALIZADO*	GASTU BAIMENAK *AUTORIZAC. DE GASTOS* ZENBATEKOA *IMPORTE*	%	GASTU DISPOSIZIOAK *DISPOSIC. DE GASTOS* ZENBATEKOA *IMPORTE*	%	AITORTUTAKO OBLIG. *OBLIG. RECONOCIDAS* ZENBATEKOA *IMPORTE*	%
		- 34 ZUZKIDURA-BIZITOKI ERAIKITZEA, 6.2.01 SEKTOREA, OINAURRE, IRUN. *CONSTRUCCION 34 ADAS SECTOR 6.2.01 OINAURRE, IRUN.*	2.132.394	2.392.712	112,2	2.392.712	112,2	677.356	31,8
		- 107 ZUZKIDURA-BIZITOKI ERAIKITZEA TXURDINAGAN, BILBAO. *CONSTRUCCION 107 ADAS TXURDINAGA, BILBAO.*	2.435.820	1.475.867	60,6	1.475.867	60,6	0	0,0
		- 27 ZUZKIDURA-BIZITOKI ERAIKITZEA EL CERRO SEKTOREAN, ABANTO *CONSTRUCCION 27 ADAS SECTOR EL CERRO, ABANTO.*	2.026.479	1.326.605	65,5	1.326.605	65,5	0	0,0
		- BASAURIKO SR-1 SAN MIGUEL SEKTOREAN 36 ZUZKIDURA-BIZITOKITARAKO EXEKUZIO-PROIEKTUA. *CONSTRUCCION 36 ADAS SECTOR SR-1 SAN MIGUEL, BASAURI.*	1.813.754	1.267.802	69,9	1.267.802	69,9	0	0,0
		- OBRA BERRIA, ERAIKUNTZAK ETA ZERBITZU PROFESIONALAK. *OBRA NUEVA, EDIFICACIONES Y SERVICIOS PROFESIONALES.*	1.999.998	802.816	40,1	485.190	24,3	63.691	3,2
		- ETXEBIZITZA SUSTAPENAK EROSTEA. *COMPRA PROMOCIONES DE VIVIENDA.*	0	2.938.044	-	2.938.044	-	0	-
	714	- VISESA, ERAIKUNTZAK FINANTZATZEA. 2017KO PROGRAMA-KONTRATUA. BIZKAIKO SUSTAPENAK. *FINANCIACION EDIFICACIONES VISESA CONTRATO-PROGRAMA 2017. PROMOCIONES BIZKAIA.*	1.461.963	1.461.963	100,0	1.461.963	100,0	0	0,0
		- ALOKABIDE SAK ALOKATZEKO SUSTAPENAK EROSTEA. KONPROMISO KREDITUA: 2021: 18,5 M.; 2022: 12,0 M. *ALOKABIDE S.A. COMPRA PROMOCIONES ALQUILER. CREDITO DE COMPROMISO: 2021: 18,5 M.; 2022: 12,0 M.*	6.500.000	6.500.000	100,0	6.500.000	100,0	6.500.000	100,0
	722	- 2018KO HIRI-INGURUNEAREN ETA ERAIKUNTZEN IRISGARRITASUNERAKO DIRULAGUNTZAK. BIRGAITZEKO RENOVE PLANA. *SUBVENCIONES PARA LA ACCESIBILIDAD EN EL ENTORNO URBANO Y DE LAS EDIFICACIONES 2018. PLAN RENOVE REHABILITACION.*	1.540.230	1.540.229	100,0	1.540.229	100,0	0	0,0
		- 2019KO HIRI-INGURUNEAREN ETA ERAIKUNTZEN IRISGARRITASUNERAKO DIRULAGUNTZAK. BIRGAITZEKO RENOVE PLANA. *SUBVENCIONES PARA LA ACCESIBILIDAD EN EL ENTORNO URBANO Y DE LAS EDIFICACIONES 2019. PLAN RENOVE REHABILITACION.*	2.860.000	2.837.901	99,2	2.837.901	99,2	0	0,0
		- ALOKAIRUAREN SUSTAPENA. *FOMENTO AL ARRENDAMIENTO.*	2.319.000	2.522.000	108,8	2.022.000	87,2	742.000	32,0
	753	- ETXEBIZITZEN BIRGAITZE ERAGINKORRERAKO DIRULAGUNTZAK 2019. BIRGAITZEKO RENOVE PLANA. *SUBVENCIONES EN MATERIA DE REHABILITACION EFICIENTE DE VIVIENDAS 2019 . PLAN RENOVE REHABILITACION.*	1.950.000	1.950.000	100,0	1.950.000	100,0	0	0,0
		- ETXEBIZITZAK BIRGAITZEKO DIRULAGUNTZAK 2019. BIRGAITZEKO RENOVE PLANA. *SUBENCIONES REHABILITACION VIVIENDAS 2019. PLAN RENOVE REHABILITACION.*	8.040.565	10.998.600	136,8	10.998.600	136,8	1.373.392	17,1

EAEko ADMINISTRAZIO OROKORRA - *ADMINISTRACION GENERAL DE LA CAE*
GASTU-AURREKONTUAREN PARTIDA GARRANTZITSUEN ANALISIA 2020KO ABUZTUAREN 31N
ANALISIS DE LAS PARTIDAS MAS SIGNIFICATIVAS DEL PRESUPUESTO DE GASTOS A 31 DE AGOSTO DE 2020
SEKZIOKAKO XEHETASUNA - *DETALLE POR SECCIONES*

05 SEKZIOA: INGURUMENA, LURRALDE PLANGINTZA ETA ETXEBIZITZA
SECCION 05: MEDIO AMBIENTE, PLANIFICAC.TERRITORIAL Y VIVIENDA

Euroak
Euros

PROGRAMA *PROGRAMA*	CAC	PARTIDA *PARTIDA*	AURREKONTU EGUNERATUA *PRESUPUESTO ACTUALIZADO*	GASTU BAIMENAK *AUTORIZAC. DE GASTOS* ZENBATEKOA *IMPORTE*	%	GASTU DISPOSIZIOAK *DISPOSIC. DE GASTOS* ZENBATEKOA *IMPORTE*	%	AITORTUTAKO OBLIG. *OBLIG. RECONOCIDAS* ZENBATEKOA *IMPORTE*	%
		- ETXEBIZITZAK BIRGAITZEKO DIRULAGUNTZA. BIRGAITZEKO RENOVE PLANA. *SUBVENCIONES REHABILITACION VIVIENDA. PLAN RENOVE REHABILITACION.*	8.500.000	6.400.000	75,3	1.891.315	22,3	1.857.113	21,8
4313 LURRALDE ANTOLAMENDUA *ORDENACION TERRITORIAL*									
	722	2018KO HIRI-BERRONERATZEKO DIRULAGUNTZA. OTXARKOAGA AUZOA, BILBAO. *SUBVENCION PARA LA REGENERACION URBANA 2018. BARRIO OTXARKOAGA, EN BILBAO.*	1.525.000	0	0,0	0	0,0	0	0,0
4421 INGURUMENAREN BABESA *PROTECCION DEL MEDIO AMBIENTE*									
	238	ZALDIBARKO ZABORTEGIKO JARDUKETAK *ACTUACIONES VERTEDERO ZALDIBAR*	15.085.067	13.419.072	89,0	13.419.072	89,0	8.730.121	57,9
	414	IHOBE,S.A,RI UZTIAPEN GASTUETARAKO DIRULAGUNTZA. *IHOBE,S.A, SUBVENCION PARA GASTOS CORRIENTES.*	8.064.000	5.050.000	62,6	5.050.000	62,6	5.050.000	62,6
	612	LAGA-LAIDA ARTEKO OINEZK.IBILBID.EGOKITZ.2019.FINANTZA.JASANGARRIAK DIREN INBERT *ADEC.ITIN.PEAT.LAGA-LAIDA.URDAIBAI. INVERS.FINAC.SOSTENIBLES 2019*	1.982.333	1.982.333	100,0	0	0,0	0	0,0
	752	DIRULAGUNTZAK ENPRESEI INGURUMENA BABESTEKO, 2020. *SUBVENCIONES A EMPRESAS PARA LA PROTECCION DEL MEDIO AMBIENTE, 2020.*	2.000.000	2.000.000	100,0	0	0,0	0	0,0
5121 URAREN PLANGINTZA ETA ADMINISTRAZIOA *PLANIFICACION Y ADMINISTRACION HIDRAULICA*									
	413	URAREN EUSKAL AGENTZIA. GASTU ARRUNTETARAKO DIRULAGUNTZA. *AGENCIA VASCA DEL AGUA. SUBVENCION PARA GASTO CORRIENTE.*	14.200.345	11.200.345	78,9	11.200.345	78,9	11.200.345	78,9
	713	URAREN EUSKAL AGENTZIA. INBERTSIOETARAKO DIRULAGUNTZA. *AGENCIA VASCA DEL AGUA. SUBVENCION PARA INVERSIONES.*	23.340.403	18.799.655	80,5	18.799.655	80,5	18.799.655	80,5
		ANALIZATUA - *ANALIZADO*	207.624.426	189.936.899	91,5	174.878.389	84,2	111.399.967	53,7
		%	78,7	80,2		81,4		91,0	
		ANALIZATU GABEKOA - *RESTO SIN ANALIZAR*	56.286.188	46.891.063	83,3	39.938.275	71,0	10.987.969	19,5
		%	21,3	19,8		18,6		9,0	
		SEKZIOA GUZTIRA *TOTAL SECCION*	**263.910.615**	**236.827.963**	**89,7**	**214.816.664**	**81,4**	**122.387.936**	**46,4**
		%	**100,0**	**100,0**		**100,0**		**100,0**	

06 SEKZIOA: OGASUNA ETA EKONOMIA
SECCION 06: HACIENDA Y ECONOMIA

Euroak
Euros

PROGRAMA *PROGRAMA*	CAC	PARTIDA *PARTIDA*	AURREKONTU EGUNERATUA *PRESUPUESTO ACTUALIZADO*	GASTU BAIMENAK *AUTORIZAC. DE GASTOS* ZENBATEKOA *IMPORTE*	%	GASTU DISPOSIZIOAK *DISPOSIC. DE GASTOS* ZENBATEKOA *IMPORTE*	%	AITORTUTAKO OBLIG. *OBLIG. RECONOCIDAS* ZENBATEKOA *IMPORTE*	%
		LANGILE-GASTUAK GUZTIRA - *TOTAL GASTOS DE PERSONAL*	21.264.097	20.270.865	95,3	20.082.765	94,4	13.805.134	64,9
1229		COVID-19K ERAGINDAKO KRISIAREN AURKAKO NEURRIAK *MEDIDAS CONTRA LA CRISIS PROVOCADA POR EL COVID-19*							
	751	- COVID 19A, ELKARGI, SGR HORNIDURA TEKNIKOEN FUNTSA INDARTZEA *COVID 19, REFORZAMIENTO FONDO PROVISIONES TéCNICAS ELKARGI, SGR*	18.000.000	18.000.000	100,0	18.000.000	100,0	0	0,0
		- COVID 19A, ELKARGIRI DIRULAGUNTZA ETEN FINANTZAZIO-KOSTUA MURRIZTELO *COVID 19, SUBVENCIóN AL ELKARGI, SGR PARA LA REDUCCIóN COSTE FINANCIACIóN PYMES*	1.921.875	1.921.875	100,0	0	0,0	0	0,0
	752	COVID 19A, FINANTZA ERAKUNDEEI DIRULAGUNTZA ETEEN FINTZAZIO-KOSTUA MURRIZTEKO *COVID 19, SUBVENCIóN ENTID. FINANCIERAS PARA REDUCCIóN COSTE DE FINANC. PYMES*	2.562.500	2.562.500	100,0	0	0,0	0	0,0
5511		ESTATISTIKA *ESTADISTICA*							
	412	OHIKO GASTUETARAKO EUSTATI EGIN BEHARREKO TRANSFERENTZIA. *TRANSFERENCIA AL IVE - GASTO CORRIENTE.*	13.554.250	10.165.688	75,0	10.165.688	75,0	10.165.688	75,0
6110		OGASUNA ETA EKONOMIA. EGITURA ETA LAGUNTZA *ESTRUCTURA Y APOYO DE HACIENDA Y ECONOMIA*							
	238	LAGUNTZA TEKNIKOA (BANAKAKOA). *ASISTENCIA TECNICA (PERSONAL).*	2.140.000	2.310.486	108,0	2.310.486	108,0	1.097.089	51,3
6112		ZERGA-POLITIKA *POLITICA FISCAL*							
	281	OHZREN ETA TOKIKO ZERGEN ORDAINKETAK *PAGO DE IBI Y OTROS TRIBUTOS LOCALES*	5.000.000	1.621.573	32,4	1.621.573	32,4	1.621.573	32,4
6311		FINANTZA-POLITIKA *POLITICA FINANCIERA*							
	238	DIRU-BILKETA BETEARAZLEAREN KOSTUA. BESTE ENPRESA BATZUK. *COSTE RECAUDACION EJECUTIVA. OTRAS EMPRESAS.*	2.360.000	2.360.000	100,0	2.360.000	100,0	883.491	37,4
	282	BIRFINKAPEN ITUNAK. *CONVENIOS DE REAFIANZAMIENTO.*	3.347.000	647.654	19,4	647.654	19,4	647.654	19,4

EAEko ADMINISTRAZIO OROKORRA - *ADMINISTRACION GENERAL DE LA CAE*
GASTU-AURREKONTUAREN PARTIDA GARRANTZITSUEN ANALISIA 2020KO ABUZTUAREN 31N
ANALISIS DE LAS PARTIDAS MAS SIGNIFICATIVAS DEL PRESUPUESTO DE GASTOS A 31 DE AGOSTO DE 2020
SEKZIOKAKO XEHETASUNA - *DETALLE POR SECCIONES*

06 SEKZIOA: OGASUNA ETA EKONOMIA
SECCION 06: HACIENDA Y ECONOMIA

Euroak
Euros

PROGRAMA *PROGRAMA*	CAC	PARTIDA *PARTIDA*	AURREKONTU EGUNERATUA *PRESUPUESTO ACTUALIZADO*	GASTU BAIMENAK *AUTORIZAC. DE GASTOS* ZENBATEKOA *IMPORTE*	%	GASTU DISPOSIZIOAK *DISPOSIC. DE GASTOS* ZENBATEKOA *IMPORTE*	%	AITORTUTAKO OBLIG. *OBLIG. RECONOCIDAS* ZENBATEKOA *IMPORTE*	%
		ANALIZATUA - *ANALIZADO*	70.149.722	59.860.641	85,3	55.188.166	78,7	28.220.629	40,2
		%	85,2	86,1		85,4		82,9	
		ANALIZATU GABEKOA - *RESTO SIN ANALIZAR*	12.197.605	9.631.800	79,0	9.408.253	77,1	5.816.759	47,7
		%	14,8	13,9		14,6		17,1	
		SEKZIOA GUZTIRA *TOTAL SECCION*	**82.347.327**	**69.492.441**	**84,4**	**64.596.420**	**78,4**	**34.037.388**	**41,3**
		%	**100,0**	**100,0**		**100,0**		**100,0**	

07 SEKZIOA: HEZKUNTZA
SECCION 07: EDUCACION

Euroak
Euros

PROGRAMA *PROGRAMA*	CAC	PARTIDA *PARTIDA*	AURREKONTU EGUNERATUA *PRESUPUESTO ACTUALIZADO*	GASTU BAIMENAK *AUTORIZAC. DE GASTOS* ZENBATEKOA *IMPORTE*	%	GASTU DISPOSIZIOAK *DISPOSIC. DE GASTOS* ZENBATEKOA *IMPORTE*	%	AITORTUTAKO OBLIG. *OBLIG. RECONOCIDAS* ZENBATEKOA *IMPORTE*	%
		LANGILE-GASTUAK GUZTIRA - *TOTAL GASTOS DE PERSONAL*	1.407.288.901	1.320.121.667	93,8	1.319.940.736	93,8	938.636.036	66,7
1229		COVID-19K ERAGINDAKO KRISIAREN AURKAKO NEURRIAK *MEDIDAS CONTRA LA CRISIS PROVOCADA POR EL COVID-19*							
	282	ESKOLA JANTOKIEN KONTRATUEN KALTE ORDAINAK-COVID 19 *INDEMNIZACIONES CONTRATOS DE COMEDORES ESCOLARES+COVID 19*	9.081.590	7.498.507	82,6	7.498.507	82,6	7.498.507	82,6
4211		HEZKUNTZA. EGITURA ETA LAGUNTZA *ESTRUCTURA Y APOYO DE EDUCACION*							
	238	INFORMATIKA ARLOKO LAGUNTZA TEKNIKOA. *ASISTENCIA TECNICA EN EL AREA INFORMATICA.*	3.886.401	3.859.889	99,3	3.859.889	99,3	1.488.402	38,3
	824	LANGILERIARI EMANDAKO MAILEGUAK *PRESTAMOS AL PERSONAL*	2.000.000	635.448	31,8	635.448	31,8	635.448	31,8
4221		HAUR ETA LEHEN HEZKUNTZA *EDUCACION INFANTIL Y PRIMARIA*							
	225	IKASTETXE ETA BERRITZEGUNEETAKO TRESNA INFORMATIKOAK MANTENTZEA. *MANTENIMIENTO DE EQUIPOS INFORMATICOS DE CENTROS DOCENTES Y DE APOYO.*	2.389.749	0	0,0	0	0,0	0	0,0
	237	HAUR ETA LEHEN HEZKUNTZAKO IKASTETXE FUNTZIONAMENDU-GASTUAK *GASTOS DE FUNCIONAMIENTO DE LOS CENTROS DE EDUCACION INFANTIL Y PRIMARIA.*	2.603.250	0	0,0	0	0,0	0	0,0
	238	- TELEKOMUNIKAZIO-AZPIEGITURAREN GASTUAK. *GASTOS DE SOPORTE DE TELECOMUNICACIONES.*	1.610.000	1.457.412	90,5	1.457.412	90,5	725.841	45,1
		- INFORMATIKA ARLOKO ZERBITZUENTZAKO HITZARMENAK. CAU-FUNTZIONALA. *CONVENIOS PARA SERVICIOS AREA INFORMATICA. CAU-FUNCIONAL.*	285.000	1.454.031	510,2	1.454.031	510,2	789.040	276,9
		- INFORMATIKA ARLOKO ZERBITZUENTZAKO HITZARMEN BEREZIAK. *CONVENIOS ESPECIALES PARA SERVICIOS AREA INFORMATICA.*	1.110.600	1.519.207	136,8	1.519.207	136,8	285.163	25,7
		- MATERIAL CURRICULARRA, DIGITALA ETA INPRIMATUA LEHEN HEZKUNTZA *MATERIAL CURRICULAR DIGITAL E IMPRESO DE PRIMARIA*	2.346.489	0	0,0	0	0,0	0	0,0
	282	HAUR ETA LEHEN HEZKUNTZAKO IKASTETXEEN FUNTZIONAMENDU-GASTUAK *GASTOS DE FUNCIONAMIENTO DE LOS CENTROS DE EDUCACION INFANTIL Y PRIMARIA*	447.380	3.977.455	889,1	2.585.345	577,9	2.585.345	577,9
	416	HAURRESKOLAK KONTSORTZIOA FINANTZATZEA *FINANCIACION DEL CONSORCIO "HAURRESKOLAK"*	53.686.553	53.686.553	100,0	53.686.553	100,0	38.570.374	71,8
	422	HAUR HEZKUNTZAKO HITZARMENA UDALEKIN. 19/20 DEIALDIA *CONVENIOS CON AYUNTAMIENTOS PARA LA EDUCACION INFANTIL. CONVOCATORIA 19/20*	3.500.000	3.500.000	100,0	3.500.000	100,0	3.122.788	89,2

07 SEKZIOA: HEZKUNTZA
SECCION 07: EDUCACION

Euroak
Euros

PROGRAMA *PROGRAMA*	CAC	PARTIDA *PARTIDA*	AURREKONTU EGUNERATUA *PRESUPUESTO ACTUALIZADO*	GASTU BAIMENAK *AUTORIZAC. DE GASTOS* ZENBATEKOA *IMPORTE*	%	GASTU DISPOSIZIOAK *DISPOSIC. DE GASTOS* ZENBATEKOA *IMPORTE*	%	AITORTUTAKO OBLIG. *OBLIG. RECONOCIDAS* ZENBATEKOA *IMPORTE*	%
	455	- HAUR ETA LEHEN HEZKUNTZAKO ITUNAK IKASTETXE PRIBATUEKIN *CONCIERTOS EDUCATIVOS EN EL NIVEL DE EDUCACION INFANTIL Y PRIMARIA*	283.977.793	189.376.702	66,7	189.376.702	66,7	189.359.894	66,7
		- HEZKUNTZA ITUNAK. HEZKUNTZA BEREZIKO GELA IREKIETAN LEHEN HEZKUNTZA *CONCIERTOS EDUCATIVOS. EDUCACION ESPECIAL AULAS ABIERTAS PRIMARIA*	15.641.240	15.669.098	100,2	10.438.990	66,7	10.438.990	66,7
		- HEZKUNTZA-LAGUNTZAKO ESPEZIALISTAK. ITUNPEKO IKASTETXEAK. 19/20 IKASTURTEA. *ESPECIALISTAS DE APOYO EDUCATIVO - CENTROS CONCERTADOS. CURSO 19/20.*	9.305.492	9.278.428	99,7	9.278.428	99,7	4.697.030	50,5
		- HEZKUNTZA-LAGUNTZAKO ESPEZIALISTAK. ITUNPEKO IKASTETXEAK. 20/21 IKASTURTEA. *ESPECIALISTAS DE APOYO EDUCATIVO - CENTROS CONCERTADOS. CURSO 20/21.*	3.776.030	3.776.845	100,0	0	0,0	0	0,0
		- 0-3 URTEKOENTZAKO HAUR ESKOLA PRIBATUENTZAKO LAGUNTZAK. 19/20 DEIALDIA *AYUDAS A ESCUELAS INFANTILES PRIVADAS 0-3 AÑOS. CONVOCATORIA 19/20*	26.595.745	26.595.745	100,0	26.595.745	100,0	26.594.537	100,0
	622	- HAUR ETA LEHEN HEZKUNTZAKO IKASTETXEETAKO OBRAK *OBRAS EN CENTROS DE EDUCACION INFANTIL Y PRIMARIA*	7.800.969	11.277.942	144,6	10.861.693	139,2	3.090.946	39,6
		- HAUR ETA LEHEN HEZKUNTZAKO IKASTETXEETAKO OBRAK. *OBRAS EN CENTROS DE EDUCACION INFANTIL Y PRIMARIA.*	10.096.943	6.965.646	69,0	1.492.549	14,8	466.350	4,6
		- EUSKAL SARE PUBLIKOKO IKASTETXEEN SAREA HOBETZEA. *MEJORAR LA RED DE CENTROS EDUCATIVOS DE LA RED PUBLICA VASCA.*	4.000.000	223.482	5,6	188.876	4,7	38.944	1,0
	625	- PREMIA-EKIPAMENDUA. *EQUIPAMIENTO PREMIA.*	5.356.886	6.581.653	122,9	4.480.087	83,6	0	0,0
		- SAREHEZKUNTZA EKIPAMENDUA *EQUIPAMIENTO SAREHEZKUNTZA*	1.600.000	0	0,0	0	0,0	0	0,0
	722	UDAL TITULARTASUNEKO IKASTETXEETAN KONPONKETA HANDIAK EGITEKO OBRAK. *OBRAS DE GRAN REPARACION EN CENTROS DOCENTES DE TITULARIDAD MUNICIPAL.*	6.000.000	5.698.495	95,0	5.698.495	95,0	854.774	14,2
	754	- KOOPERATIBA-TITULARTASUNA DUTEN ITUNPEKO SAREKO IKASTETXEETAN INBERTSIOAK FINANTZATZEKO DIRU-LAGUNTZA. HEZKOOP 2015. *SUBVENCION PARA LA FINANCIACION DE INVERSION EN CENTROS EDUCATIVOS DE LA RED CONCERTADA CUYA TITULARIDAD REVISTA LA FORMA DE COOPERATIVA. HEZKOOP 2015.*	1.577.280	1.577.280	100,0	1.577.280	100,0	788.640	50,0
		- KOOPERATIBA-TITULARTASUNA DUTEN ITUNPEKO SAREKO IKASTETXEETAN INBERTSIOAK FINANTZATZEKO DIRU-LAGUNTZA. HEZKOOP 2018 *SUBVENCION PARA LA FINANCIACION DE INVERSION EN CENTROS EDUCATIVOS DE LA RED CONCERTADA CUYA TITULARIDAD REVISTA LA FORMA DE COOPERATIVA. HEZKOOP 2018*	1.631.175	1.631.175	100,0	1.631.175	100,0	815.588	50,0
4222	BIGARREN HEZKUNTZA ETA LANBIDE HEZIKETA *EDUCACION SECUNDARIA Y FORMACION PROFESIONAL*								

07 SEKZIOA: HEZKUNTZA
SECCION 07: EDUCACION

Euroak
Euros

PROGRAMA *PROGRAMA*	CAC	PARTIDA *PARTIDA*	AURREKONTU EGUNERATUA *PRESUPUESTO ACTUALIZADO*	GASTU BAIMENAK *AUTORIZAC. DE GASTOS* ZENBATEKOA *IMPORTE*	%	GASTU DISPOSIZIOAK *DISPOSIC. DE GASTOS* ZENBATEKOA *IMPORTE*	%	AITORTUTAKO OBLIG. *OBLIG. RECONOCIDAS* ZENBATEKOA *IMPORTE*	%
	237	- BIGARREN HEZKUNTZAKO IKASTETXEETAKO DBH-GELEN FUNTZIONAMENDU-GASTUAK. *GASTOS DE FUNCIONAMIENTO DE AULAS DE ESO EN CENTROS DE EDUCACION SECUNDARIA.*	1.462.461	0	0,0	0	0,0	0	0,0
		- BIGARREN HEZKUNTZAKO IKASTETXEETAKO BATXILERGO-GELEN IFUNTZIONAMENDU-GASTUAK. *GASTOS DE FUNCIONAMIENTO DE AULAS DE BACHILLERATO EN CENTROS DE EDUCACION SECUNDARIA.*	4.197.651	0	0,0	0	0,0	0	0,0
		- BIGARREN HEZKUNTZAKO IKASTETXEETAKO LH-GELEN FUNTZIONAMENDU-GASTUAK *GASTOS DE FUNCIONAMIENTO DE AULAS DE FP EN CENTROS DE EDUCACION SECUNDARIA.*	2.027.940	0	0,0	0	0,0	0	0,0
	238	- BMH-KO IKASTETXEETAKO DBH-KO GELEN GARBIKETAREN KONTRATAZIOA. URTARRILA-ABUZTUA *CONTRATACION DEL SERVICIO DE LIMPIEZA AULAS ESO EN CENTROS DE EDUCACION SECUNDARIA. ENERO-AGOSTO*	3.778.011	3.944.086	104,4	3.944.086	104,4	3.700.690	98,0
		- BMH-KO IKASTETXEETAKO DBH-KO GELEN GARBIKETAREN KONTRATAZIOA. IRAILA-ABENDUA. *CONTRATACION DEL SERVICIO DE LIMPIEZA AULAS ESO EN CENTROS DE EDUCACION SECUNDARIA. SEPTIEMBRE-DICIEMBRE.*	2.681.196	2.617.907	97,6	860.012	32,1	0	0,0
		- BMH-KO IKASTETXEETAKO BATXILERGO GELEN GARBIKETAREN KONTRATAZIOA. URTARRILA-ABUZTUA *CONTRATACION DEL SERVICIO DE LIMPIEZA AULAS DE BACHILLERATO EN CENTROS DE EDUCACION SECUNDARIA. ENERO-AGOSTO*	3.637.136	3.597.412	98,9	3.597.412	98,9	3.431.926	94,4
		- BMH-KO IKASTETXEETAKO BATXILERGO GELEN GARBIKETAREN KONTRATAZIOA. IRAILA-ABENDUA. *CONTRATACION DEL SERVICIO DE LIMPIEZA AULAS DE BACHILLERATO EN CENTROS DE EDUCACION SECUNDARIA. SEPTIEMBRE-DICIEMBRE.*	2.510.027	2.405.566	95,8	835.745	33,3	0	0,0
		- BIGARREN HEZKUNTZA MAILAKO IKASTETXEETAKO LANBIDE HEZIKETAKO GELEN GARBIKETAREN KONTRATAZIOA. URTARRILA-ABUZTUA. *CONTRATACION DEL SERVICIO DE LIMPIEZA AULAS DE FORMACION PROFESIONAL EN CENTROS DE EDUCACION SECUNDARIA. ENERO-AGOSTO.*	3.531.455	3.469.412	98,2	3.469.412	98,2	3.388.087	95,9
		- BIGARREN HEZKUNTZA MAILAKO IKASTETXEETAKO LANBIDE HEZIKETAKO GELEN GARBIKETAREN KONTRATAZIOA. IRAILA-ABENDUA. *CONTRATACION DEL SERVICIO DE LIMPIEZA AULAS DE FORMACION PROFESIONAL EN CENTROS DE EDUCACION SECUNDARIA. SEPTIEMBRE-DICIEMBRE.*	2.311.009	2.387.876	103,3	704.610	30,5	0	0,0
		- MATERIAL CURRICULARRA, DIGITALA ETA INPRIMATUA DBH *MATERIAL CURRICULAR, DIGITAL E IMPRESO DE ESO*	2.272.868	0	0,0	0	0,0	0	0,0

EAEko ADMINISTRAZIO OROKORRA - *ADMINISTRACION GENERAL DE LA CAE*
GASTU-AURREKONTUAREN PARTIDA GARRANTZITSUEN ANALISIA 2020KO ABUZTUAREN 31N
ANALISIS DE LAS PARTIDAS MAS SIGNIFICATIVAS DEL PRESUPUESTO DE GASTOS A 31 DE AGOSTO DE 2020
SEKZIOKAKO XEHETASUNA - *DETALLE POR SECCIONES*

07 SEKZIOA: HEZKUNTZA
SECCION 07: EDUCACION

Euroak
Euros

PROGRAMA *PROGRAMA*	CAC	PARTIDA *PARTIDA*	AURREKONTU EGUNERATUA *PRESUPUESTO ACTUALIZADO*	GASTU BAIMENAK *AUTORIZAC. DE GASTOS* ZENBATEKOA *IMPORTE*	%	GASTU DISPOSIZIOAK *DISPOSIC. DE GASTOS* ZENBATEKOA *IMPORTE*	%	AITORTUTAKO OBLIG. *OBLIG. RECONOCIDAS* ZENBATEKOA *IMPORTE*	%
		- BIGARREN HEZKUNTZAKO IKASTETXEETAKO LH-GELEN FUNTZIONAMENDU-GASTUAK *GASTOS DE FUNCIONAMIENTO DE AULAS DE FP EN CENTROS DE EDUCACION SECUNDARIA*	3.026.326	0	0,0	0	0,0	0	0,0
	282	- BIGARREN HEZKUNTZAKO IKASTETXEETAKO DBH-GELEN FUNTZIONAMENDU-GASTUAK *GASTOS DE FUNCIONAMIENTO DE AULAS DE ESO EN CENTROS DE EDUCACION SECUNDARIA*	29.152	2.822.914	*	1.839.129	*	1.839.129	*
		- BIGARREN HEZKUNTZAKO IKASTETXEETAKO BATXILERGO-GELEN FUNTZIONAMENDU-GASTUAK *GASTOS DE FUNCIONAMIENTO DE AULAS DE BACHILLERATO EN CENTROS DE EDUCACION SECUNDARIA*	795.536	8.673.714	*	5.637.914	708,7	5.637.914	708,7
		- BIGARREN HEZKUNTZAKO IKASTETXEETAKO LH-GELEN FUNTZIONAMENDU-GASTUAK *GASTOS DE FUNCIONAMIENTO DE AULAS DE FP EN CENTROS DE EDUCACION SECUNDARIA*	351.885	8.262.165	*	5.380.739	*	5.380.739	*
	422	ESKUMENENESKUORDETZA OINARRIZKO LH ZIKLOAK EMATEKO. UDALAK EAE. *DELEGACION DE COMPETENCIA PARA IMPARTIR CICLOS FORMATIVOS FP BASICA. MUNICIPIOS CAE.*	6.725.534	6.725.534	100,0	4.377.064	65,1	4.345.541	64,6
	455	- DERRIGORREZKO BIGARREN HEZKUNTZARAKO ITUNAK IKASTETXE PRIBATUEKIN *CONCIERTOS EDUCATIVOS EN EL NIVEL DE EDUCACION SECUNDARIA OBLIGATORIA*	186.118.569	124.278.263	66,8	124.278.263	66,8	124.278.263	66,8
		- HEZKUNTZA ITUNAK. HEZKUNTZA BEREZIKO GELA IREKIETAN BIGARREN HEZKUNTZA, BERARIAZKO HEZKUNTZA-ERREFORTZUKO PROIEKTUAK ETA CURRICULUM-ANIZTASUNEKOA *CONCIERTOS EDUCATIVOS. EDUCACION ESPECIAL AULAS ABIERTAS SECUNDARIA, PROYECTOS DE REFUERZO EDUCATIVO ESPECIFICO Y DIVER. CURRICULAR*	20.301.249	21.424.695	105,5	14.611.059	72,0	14.611.059	72,0
		- BATXILERGOKO ITUNAK IKASTETXE PRIBATUEKIN *CONCIERTOS EDUCATIVOS EN EL NIVEL DE BACHILLERATO*	65.598.466	42.795.246	65,2	42.795.246	65,2	42.795.246	65,2
		- LANBIDE HEZIKETARAKO ITUNAK IKASTETXE PRIBATUEKIN *CONCIERTOS EDUCATIVOS EN EL NIVEL DE FORMACION PROFESIONAL*	84.005.492	57.141.683	68,0	57.141.683	68,0	57.141.683	68,0
	622	- BIGARREN HEZKUNTZAKO IKASTETXEETAKO OBRAK - DBH. *OBRAS EN CENTROS DE EDUCACION SECUNDARIA - ESO.*	7.985.265	3.145.158	39,4	2.959.605	37,1	1.137.691	14,2
		- BIGARREN HEZKUNTZAKO IKASTETXEETAKO OBRAK. *OBRAS EN CENTROS DE EDUCACION SECUNDARIA.*	13.363.285	8.694.104	65,1	2.657.282	19,9	65.458	0,5
		- EUSKAL SARE PUBLIKOKO IKASTETXEEN SAREA HOBETZEA. *MEJORAR LA RED DE CENTROS EDUCATIVOS DE LA RED PUBLICA VASCA.*	4.000.000	1.474.388	36,9	572.239	14,3	19.755	0,5

07 SEKZIOA: HEZKUNTZA
SECCION 07: EDUCACION

Euroak
Euros

PROGRAMA *PROGRAMA*	CAC	PARTIDA *PARTIDA*	AURREKONTU EGUNERATUA *PRESUPUESTO ACTUALIZADO*	GASTU BAIMENAK *AUTORIZAC. DE GASTOS* ZENBATEKOA *IMPORTE*	%	GASTU DISPOSIZIOAK *DISPOSIC. DE GASTOS* ZENBATEKOA *IMPORTE*	%	AITORTUTAKO OBLIG. *OBLIG. RECONOCIDAS* ZENBATEKOA *IMPORTE*	%
		- G-060/14-CUB IRUN-IES HIRUBIDE-RETIRADA FIBROCEMENTO AMIANTO AISLAMIEN REPA-OBRA *G-060/14-CUB IRUN-IES HIRUBIDE-RETIRADA FIBROCEMENTO AMIANTO AISLAMIEN REPA-OBRA*	0	2.057.553	-	2.057.553	-	222.255	-
	624	LANBIDE HEZIKETAKO IKASTETXE PUBLIKOETAN HEZIKETA-ZIKLOAK *CICLOS FORMATIVOS EN CENTROS PUBLICOS DE FORMACION PROFESIONAL*	5.715.785	5.715.785	100,0	5.715.785	100,0	5.715.785	100,0
	625	PREMIA EKIPAMENDUA *EQUIPAMIENTO PREMIA*	1.478.665	1.673.007	113,1	1.257.684	85,1	0	0,0
4223 UNIBERTSITATEKO IRAKASKUNTZA *ENSEÑANZA UNIVERSITARIA*									
	418	- UPV/EHU (EUSKAL HERRIKO UNIBERTSITATEA), OHIKO EKARPENA. *UPV/EHU (UNIVERSIDAD DEL PAIS VASCO), APORTACION ORDINARIA.*	274.719.826	274.719.826	100,0	274.719.826	100,0	274.719.826	100,0
		- UPV/EHU (EUSKAL HERRIKO UNIBERTSITATEA), BANAKAKO ORDAINSARI OSAGARRIAK *UPV/EHU (UNIVERSIDAD DEL PAIS VASCO), COMPLEMENTOS RETRIBUTIVOS INDIVIDUALES*	9.924.767	9.924.767	100,0	9.924.767	100,0	9.924.767	100,0
		- UPV/EHU (EUSKAL HERRIKO UNIBERTSITATEA), PROGRAMA-KONTRATUAK. "UNIBERTSITATE PLANA 2019-2022" *UPV/EHU (UNIVERSIDAD DEL PAIS VASCO), CONTRATOS-PROGRAMA. "PLAN UNIVERSITARIO 2019-2022"*	17.901.566	15.428.311	86,2	15.428.311	86,2	7.208.920	40,3
	454	- DEUSTUKO UNIBERTSITATEA, PROGRAMA-KONTRATUAK "UNIBERTSITATE PLANA 2019-2022" *UNIVERSIDAD DE DEUSTO, CONTRATOS-PROGRAMA "PLAN UNIVERSITARIO 2019-2022"*	5.569.655	5.459.588	98,0	5.459.588	98,0	1.808.449	32,5
		- MONDRAGON UNIBERTSITATEA, PROGRAMA-KONTRATUAK "UNIBERTSITATE PLANA 2019-2022". *MONDRAGON UNIBERTSITATEA, CONTRATOS-PROGRAMA "PLAN UNIVERSITARIO 2019-2022".*	4.769.562	4.659.792	97,7	4.659.792	97,7	4.476.792	93,9
	718	- UPV/EHU (EUSKAL HERRIKO UNIBERTSITATEA), OHIKO EKARPENA. *UPV/EHU (UNIVERSIDAD DEL PAIS VASCO), APORTACION ORDINARIA.*	1.500.000	1.500.000	100,0	1.500.000	100,0	1.500.000	100,0
		- UPV/EHU INBERTSIORAKO URTE ANITZEKO PLANA "UNIBERTSITATE PLANA 2019-2022" *PLAN PLURIANUAL DE INVERSIONES UPV/EHU "PLAN UNIVERSITARIO 2019-2022"*	1.843.000	0	0,0	0	0,0	0	0,0
		- UPV/EHU (EUSKAL HERRIKO UNIBERTSITATEA), PROGRAMA-KONTRATUAK "UNIBERTSITATE PLANA 2019-2022" *UPV/EHU (UNIVERSIDAD DEL PAIS VASCO), CONTRATOS-PROGRAMA "PLAN UNIVERSITARIO 2019-2022"*	11.024.774	9.172.361	83,2	9.172.361	83,2	3.335.050	30,3

07 SEKZIOA: HEZKUNTZA
SECCION 07: EDUCACION

Euroak
Euros

PROGRAMA *PROGRAMA*	CAC	PARTIDA *PARTIDA*	AURREKONTU EGUNERATUA *PRESUPUESTO ACTUALIZADO*	GASTU BAIMENAK *AUTORIZAC. DE GASTOS* ZENBATEKOA *IMPORTE*	%	GASTU DISPOSIZIOAK *DISPOSIC. DE GASTOS* ZENBATEKOA *IMPORTE*	%	AITORTUTAKO OBLIG. *OBLIG. RECONOCIDAS* ZENBATEKOA *IMPORTE*	%
	754	- DEUSTUKO UNIBERTSITATEA, PROGRAMA-KONTRATUAK "UNIBERTSITATE PLANA 2019-2022". *UNIVERSIDAD DE DEUSTO, CONTRATOS-PROGRAMA "PLAN UNIVERSITARIO 2019-2022".*	2.554.974	2.535.335	99,2	2.535.335	99,2	774.504	30,3
		- MONDRAGON UNIBERTSITATEA, PROGRAMA-KONTRATUAK "UNIBERTSITATE PLANA 2019-2022" *MONDRAGON UNIBERTSITATEA, CONTRATOS-PROGRAMA "PLAN UNIVERSITARIO 2019-2022"*	2.268.501	2.265.886	99,9	2.265.886	99,9	2.237.886	98,7
4224 ARAUBIDE BEREZIKO IRAKASKUNTZAK *ENSEÑANZAS DE REGIMEN ESPECIAL*									
	415	MUSIKENE (EUSKAL HERRIKO GOI-MAILAKO MUSIKA IKASTEGIA), USTIAPEN AURREKONTUA. *MUSIKENE (CENTRO SUPERIOR DE MUSICA DEL PAIS VASCO), PRESUPUESTO DE EXPLOTACION.*	9.355.266	9.355.266	100,0	9.355.266	100,0	9.355.266	100,0
	422	- UDAL FINANTZIAZIOA ETA TITULARTASUNA DUTEN MUSIKA-IRAKASKUNTZETAKO IKASTEGIEI EMAN BEHARREKO DIRULAGUNTZA 2020 *SUBVENCION A CENTROS DE ENSEÑANZA MUSICAL DE TITULARIDAD MUNICIPAL Y FINANCIACION MUNICIPAL 2020*	1.844.485	0	0,0	0	0,0	0	0,0
		- UDAL FINANTZIAZIOA ETA TITULARTASUNA DUTEN MUSIKA-IRAKASKUNTZETAKO IKASTEGIEI EMAN BEHARREKO DIRULAGUNTZA. *SUBVENCION A CENTROS DE ENSEÑANZA MUSICAL DE TITULARIDAD MUNICIPAL Y FINANCIACION MUNICIPAL.*	7.500.600	9.260.000	123,5	9.260.000	123,5	9.260.000	123,5
	454	UDAL FINANTZIAZIOREKIN MUSIKA-IKASKETEN ELKARTEEI EMAN BEHARREKO DIRULAGUNTZAK. *SUBVENCION A ASOCIACIONES DE ESTUDIOS MUSICALES CON FINANCIACION MUNICIPAL.*	1.632.781	1.745.544	106,9	1.745.544	106,9	1.745.544	106,9
4231 HEZKUNTZA SUSTAPENA *PROMOCION EDUCATIVA*									
	238	- IKASTETXE PUBLIKOEN KUDEAKETA ZUZENEKO JANTOKIEN ZERBITZUA. URTARRILA-EKAINA *SERVICIO DE COMEDORES DE GESTION DIRECTA EN CENTROS PUBLICOS. ENERO-JUNIO*	8.128.410	14.483.438	178,2	5.283.438	65,0	5.283.438	65,0
		- IKASTETXE PUBLIKOEN KUDEAKETA ZUZENEKO JANTOKIEN ZERBITZUA. IRAILA-ABENDUA. *SERVICIO DE COMEDORES DE GESTION DIRECTA EN CENTROS PUBLICOS. SEPTIEMBRE-DICIEMBRE.*	9.200.000	0	0,0	0	0,0	0	0,0
		- ESKOLA GARRAIOA. URTARRILA-EKAINA. *TRANSPORTE ESCOLAR. ENERO-JUNIO.*	11.873.528	4.390.543	37,0	4.390.543	37,0	4.378.526	36,9
		- ESKOLA GARRAIOA. IRAILA-ABENDUA. *TRANSPORTE ESCOLAR. SEPTIEMBRE-DICIEMBRE.*	8.000.000	5.739.953	71,7	4.798.695	60,0	0	0,0

07 SEKZIOA: HEZKUNTZA
SECCION 07: EDUCACION

Euroak
Euros

PROGRAMA *PROGRAMA*	CAC	PARTIDA *PARTIDA*	AURREKONTU EGUNERATUA *PRESUPUESTO ACTUALIZADO*	GASTU BAIMENAK *AUTORIZAC. DE GASTOS* ZENBATEKOA *IMPORTE*	%	GASTU DISPOSIZIOAK *DISPOSIC. DE GASTOS* ZENBATEKOA *IMPORTE*	%	AITORTUTAKO OBLIG. *OBLIG. RECONOCIDAS* ZENBATEKOA *IMPORTE*	%
		- ESKOLA-GARRAIOKO LAGUNTZAILEAK. URTARRILA-EKAINA. *ACOMPAÑANTES TRANSPORTE ESCOLAR. ENERO-JUNIO.*	1.876.865	1.035.855	55,2	1.035.855	55,2	1.035.855	55,2
		- ESKOLA-GARRAIOKO LAGUNTZAILEAK. IRAILA-ABENDUA. *ACOMPAÑANTES TRANSPORTE ESCOLAR. SEPTIEMBRE-DICIEMBRE.*	1.600.000	0	0,0	0	0,0	0	0,0
	418	UPV/EHU, KIDE UGARIETAKO FAMILIEN ETA BESTE BATZUEN PREZIO PUBLIKOAK ETA ESKUBIDE AKADEMIKOAK *UPV/EHU, PRECIOS PUBLICOS Y DERECHOS ACADEMICOS A FAMILIAS NUMEROSAS Y OTROS*	2.123.554	2.091.469	98,5	2.091.469	98,5	1.950.620	91,9
	453	- UNIBERTSITATEKOAK EZ DIREN BEKAK. 19/20 IKASTURTEA *BECAS NO UNIVERSITARIAS. CURSO 19/20*	11.500.000	19.255.892	167,4	18.326.123	159,4	18.326.123	159,4
		- UNIBERTSITATEKOAK EZ DIREN BEKAK. 20/21 IKASTURTEA. *BECAS NO UNIVERSITARIAS. CURSO 20/21.*	45.500.000	0	0,0	0	0,0	0	0,0
		- DESGAITASUNA DUTEN IKASLEEN GARRAIORAKO LAGUNTZAK 20/21. *AYUDAS PARA TRANSPORTE ESCOLAR A ALUMNOS CON DISCAPACIDAD 20/21.*	2.678.830	2.641.100	98,6	0	0,0	0	0,0
		- UNIBERTSITATE-BEKA OROKORRAK, DESGAITUAK GARRAIATZEKO ETA BIKAINTASUN BEKAK. 19/20 IKASTURTEA *BECAS UNIVERSITARIAS DE CARACTER GENERAL, TRANSPORTE DISCAPACITADOS Y DE EXCELENCIA. CURSO 19/20*	26.480.000	13.942.638	52,7	9.680.472	36,6	9.679.626	36,6
		- UNIBERTSITATE-BEKA OROKORRAK, DESGAITUAK GARRAIATZEKO ETA BIKAINTASUN BEKAK. 20/21 IKASTURTEA. *BECAS UNIVERSITARIAS DE CARACTER GENERAL, TRANSPORTE DISCAPACITADOS Y DE EXCELENCIA. CURSO 20/21.*	100.000	12.000.000	*	0	0,0	0	0,0
	454	IKASLE UNIBERTSITARIOENTZAKO NAZIOARTEKO MUGIKORTASUNEKO BEKAK *BECAS MOVILIDAD INTERNACIONAL ESTUDIANTES UNIVERSITARIOS.*	1.850.000	1.850.000	100,0	1.850.000	100,0	1.850.000	100,0
5412 IKERKETA *INVESTIGACION*									
	418	- UPV/EHU BANAKAKO ORDAINSARI-OSAGARRIAK IKERKETA ETA TRANSFERENTZIA *UPV/EHU COMPLEMENTOS RETRIBUTIVOS INDIVIDUALES INVESTIGACION Y TRANSFERENCIA*	8.083.946	8.083.946	100,0	8.083.946	100,0	3.964.806	49,0
		- IKERTZAILEAK PRESTATZEKO DIRULAGUNTZAK 19/20 (ARLO OROKORRAK) *AYUDAS DE FORMACION DE INVESTIGADORES 19/20 (AREAS GENERALES)*	1.505.340	1.504.740	100,0	1.504.740	100,0	1.003.140	66,6
		- IKERTZAILEAK PRESTATZEKO LAGUNTZAK 19/20 (EREMU OROKORRAK) *AYUDAS DE FORMACION DE INVESTIGADORES 19/20 (AREAS GENERALES)*	4.906.618	4.780.789	97,4	4.780.789	97,4	3.185.066	64,9
		- IKERBASQUE FUNDAZIOAREKIN HITZARMENA *CONVENIO CON LA FUNDACION IKERBASQUE*	14.200.000	14.200.000	100,0	14.200.000	100,0	10.318.603	72,7
	453	IKERTZAILEAK PRESTATZEKO DIRULAGUNTZAK 19/20 (ARLO OROKORRAK) *AYUDAS DE FORMACION DE INVESTIGADORES 19/20 (AREAS GENERALES)*	2.566.263	2.457.776	95,8	2.457.776	95,8	1.637.128	63,8

EAEko ADMINISTRAZIO OROKORRA - *ADMINISTRACION GENERAL DE LA CAE*
GASTU-AURREKONTUAREN PARTIDA GARRANTZITSUEN ANALISIA 2020KO ABUZTUAREN 31N
ANALISIS DE LAS PARTIDAS MAS SIGNIFICATIVAS DEL PRESUPUESTO DE GASTOS A 31 DE AGOSTO DE 2020
SEKZIOKAKO XEHETASUNA - *DETALLE POR SECCIONES*

07 SEKZIOA: HEZKUNTZA
SECCION 07: EDUCACION

Euroak
Euros

PROGRAMA *PROGRAMA*	CAC	PARTIDA *PARTIDA*	AURREKONTU EGUNERATUA *PRESUPUESTO ACTUALIZADO*	GASTU BAIMENAK *AUTORIZAC. DE GASTOS* ZENBATEKOA *IMPORTE*	%	GASTU DISPOSIZIOAK *DISPOSIC. DE GASTOS* ZENBATEKOA *IMPORTE*	%	AITORTUTAKO OBLIG. *OBLIG. RECONOCIDAS* ZENBATEKOA *IMPORTE*	%
	718	- IKERKETA-TALDEAK. EUSKAL UNI. SISTEMA 16/21 *GRUPOS DE INVESTIGACION. SISTEMA UNIV. VASCO 16/21*	3.753.228	3.690.032	98,3	3.690.032	98,3	3.690.032	98,3
		- IKERKETA-TALDEAK. EUSKAL UNI. SISTEMA 19/21 *GRUPOS DE INVESTIGACION. SISTEMA UNIV. VASCO 19/21*	4.689.895	4.681.272	99,8	4.681.272	99,8	4.681.272	99,8
		- IKERKETA JARDUERA BERC 2018-2021 *ACTIVIDAD INVESTIGADORA BERC 2018-2021*	5.627.664	5.627.664	100,0	5.627.664	100,0	5.627.664	100,0
		- ROADMAP BERC-EUSKADI OINARRIZKO IKERKETAKO AZPIEGITURA BEREZI HANDIAK *ROADMAP GRANDES INFRAESTRUCTURAS SINGULARES DE INVESTIGACION BASICA BERC-EUSKADI*	4.453.791	0	0,0	0	0,0	0	0,0
		- IKERKETA JARDUERA BERC 2018-2021 *ACTIVIDAD INVESTIGADORA BERC 2018-2021*	4.872.336	4.872.336	100,0	4.872.336	100,0	4.872.336	100,0
	739	EUROPAKO NEUTROIEN ESPALAZIO ITURRIAREN HITZARMENA *FUENTE EUROPEA DE NEUTRONES POR ESPALACION-CONVENIO*	1.902.825	1.902.825	100,0	1.902.825	100,0	0	0,0
		ANALIZATUA - *ANALIZADO*	2.835.383.280	2.464.928.069	86,9	2.387.734.319	84,2	1.913.025.094	67,5
		%	96,5	97,2		97,9		98,4	
		ANALIZATU GABEKOA - *RESTO SIN ANALIZAR*	101.666.195	70.195.983	69,0	50.500.571	49,7	30.479.792	30,0
		%	3,5	2,8		2,1		1,6	
		SEKZIOA GUZTIRA *TOTAL SECCION*	**2.937.049.475**	**2.535.124.052**	**86,3**	**2.438.234.890**	**83,0**	**1.943.504.885**	**66,2**
		%	**100,0**	**100,0**		**100,0**		**100,0**	

08 SEKZIOA: OSASUNA
SECCION 08: SALUD

Euroak
Euros

PROGRAMA *PROGRAMA*	CAC	PARTIDA *PARTIDA*	AURREKONTU EGUNERATUA *PRESUPUESTO ACTUALIZADO*	GASTU BAIMENAK *AUTORIZAC. DE GASTOS* ZENBATEKOA *IMPORTE*	%	GASTU DISPOSIZIOAK *DISPOSIC. DE GASTOS* ZENBATEKOA *IMPORTE*	%	AITORTUTAKO OBLIG. *OBLIG. RECONOCIDAS* ZENBATEKOA *IMPORTE*	%
		LANGILE-GASTUAK GUZTIRA - *TOTAL GASTOS DE PERSONAL*	51.204.943	50.686.102	99,0	50.623.184	98,9	31.782.865	62,1
1229		COVID-19K ERAGINDAKO KRISIAREN AURKAKO NEURRIAK *MEDIDAS CONTRA LA CRISIS PROVOCADA POR EL COVID-19*							
	242	- OSASUN-ZENTROEK ESKAINITAKO ZERBITZUAK *SERVICIOS PRESTADOS POR CENTROS SANITARIOS*	7.500.000	934.888	12,5	934.888	12,5	934.888	12,5
		- OSASUN-ZENTROEK ESKAINITAKO ZERBITZUAK *SERVICIOS PRESTADOS POR CENTROS SANITARIOS*	0	2.074.264	-	2.074.264	-	2.074.264	-
4112		OSASUN FINANTZAKETA ETA KONTRATAZIOA *FINANCIACION Y CONTRATACION SANITARIA*							
	241	- BARRUALDE GALDAKAOKO E.S.I. ALO. *O.S.I. BARRUALDE GALDAKAO. DTA.*	8.831.436	8.491.002	96,1	8.491.002	96,1	4.953.085	56,1
		- ARABAKO ESI. ALO *OSI ARABA. DTA*	400.818.944	400.802.958	100,0	400.802.958	100,0	276.261.377	68,9
		- ARABAKO ERRIOXA-RIOJA ALAVESA. ESI *OSI ARABAKO ERRIOXA-RIOJA ALAVESA*	12.490.648	12.325.655	98,7	12.325.655	98,7	7.792.903	62,4
		- ARABAKO OSASUN MENTAL SAREA. *RED SALUD MENTAL ARABA.*	27.851.369	27.126.618	97,4	27.126.618	97,4	15.024.295	53,9
		- TOLOSALDEAKO E.S.I. *O.S.I. TOLOSALDEA.*	14.865.600	14.357.530	96,6	14.357.530	96,6	9.908.943	66,7
		- DONOSTIALDEAKO E.S.I. *O.S.I. DONOSTIALDEA*	551.217.431	557.103.557	101,1	557.103.557	101,1	377.162.648	68,4
		- GOIERRI-UROLA GARAIKO E.S.I. *O.S.I. GOIERRI-ALTO UROLA.*	78.635.558	76.876.120	97,8	76.876.120	97,8	52.932.668	67,3
		- BIDASOAKO E.S.I.. *O.S.I. BIDASOA.*	56.161.727	55.190.157	98,3	55.190.157	98,3	38.010.920	67,7
		- DEBABARRENAKO E.S.I. GLO. *O.S.I. DEBABARRENA. DTG.*	64.759.765	66.005.651	101,9	66.005.651	101,9	45.526.281	70,3
		- DEBAGOIENAKO E.S.I. GLO. *O.S.I. ALTO DEBA. DTG.*	46.422.147	45.857.578	98,8	45.857.578	98,8	31.635.888	68,1
		- DONOSTIALDEAKO E.S.I.-IKERKETA. *O.S.I. DONOSTIALDEA-INVESTIGACION.*	2.488.564	2.488.564	100,0	2.488.564	100,0	1.451.662	58,3
		- GIPUZKOAKO OSASUN MENTAL SAREA. *RED SALUD MENTAL GIPUZKOA.*	12.273.377	11.978.878	97,6	11.978.878	97,6	7.567.192	61,7

08 SEKZIOA: OSASUNA
SECCION 08: SALUD

Euroak
Euros

PROGRAMA *PROGRAMA*	CAC	PARTIDA *PARTIDA*	AURREKONTU EGUNERATUA *PRESUPUESTO ACTUALIZADO*	GASTU BAIMENAK *AUTORIZAC. DE GASTOS* ZENBATEKOA *IMPORTE*	%	GASTU DISPOSIZIOAK *DISPOSIC. DE GASTOS* ZENBATEKOA *IMPORTE*	%	AITORTUTAKO OBLIG. *OBLIG. RECONOCIDAS* ZENBATEKOA *IMPORTE*	%
		- DEBABARRENAKO E.S.I. BLO. *O.S.I. DEBABARRENA. DTB.*	4.583.084	4.583.084	100,0	4.583.084	100,0	3.223.442	70,3
		- EZKERRALDEA-ENKARTERRI-CRUCES E.S.I. *O.S.I. EZKERRALDEA-ENKARTERRI-CRUCES.*	518.917.309	508.528.457	98,0	508.528.457	98,0	351.716.938	67,8
		- BILBAO BASURTOKO E.S.I. *O.S.I. BILBAO BASURTO.*	435.348.207	429.166.050	98,6	429.166.050	98,6	295.845.683	68,0
		- BARRUALDE GALDAKAOKO E.S.I. BLO. *O.S.I. BARRUALDE GALDAKAO. DTB.*	269.663.428	269.270.237	99,9	269.270.237	99,9	185.105.203	68,6
		- BARAKALDO SESTAOKO E.S.I. *O.S.I. BARAKALDO SESTAO.*	84.486.041	83.533.184	98,9	83.533.184	98,9	50.859.035	60,2
		- URIBEKO E.S.I. *O.S.I. URIBE.*	99.167.354	113.150.799	114,1	113.150.799	114,1	76.418.360	77,1
		- SANTA MARINA OSPITALEA. *HOSPITAL SANTA MARINA.*	25.736.219	25.853.297	100,5	25.853.297	100,5	14.962.714	58,1
		- GORLIZ OSPITALEA. *HOSPITAL GORLIZ.*	24.446.076	23.647.042	96,7	23.647.042	96,7	18.450.494	75,5
		- EZKERRALDEA-ENKARTERRI-CRUCES E.S.I-IKERKETA. *O.S.I. EZKERRALDEA-ENKARTERRI-CRUCES- INVESTIGACION*	2.851.859	2.851.859	100,0	2.851.859	100,0	1.663.585	58,3
		- BIZKAIKO OSASUN MENTAL SAREA. *RED SALUD MENTAL BIZKAIA.*	74.469.737	72.765.964	97,7	72.765.964	97,7	47.124.401	63,3
		- ZUZENDARITZA NAGUSIA. *DIRECCION GENERAL.*	138.455.838	124.147.035	89,7	124.147.035	89,7	82.490.428	59,6
		- EMERGENTZIAKO LURRALDE UNITATEAK. *UNIDADES TERRITORIALES DE EMERGENCIAS.*	23.080.355	22.745.157	98,5	22.745.157	98,5	14.941.987	64,7
		- TRANSFUSIO ETA GIZA-EHUNEN EUSKAL ZENTROA. *CENTRO VASCO DE TRANSFUSION Y TEJIDOS HUMANOS.*	19.425.235	18.631.172	95,9	18.631.172	95,9	12.327.366	63,5
	242	- ARNAS TERAPIA.ALO. *TERAPIAS RESPIRATORIAS.DTA.*	2.032.480	2.032.480	100,0	2.032.480	100,0	1.179.262	58,0
		- ARABAKO LURRALDE ORDEZKARITZA. *DELEGACION TERRITORIAL ARABA/ALAVA.*	1.822.774	2.291.999	125,7	2.291.999	125,7	735.030	40,3
		- PROGRAMATUTAKO GARRAIOA. ALO. *TRANSPORTE PROGRAMADO. DTA.*	1.931.484	1.181.301	61,2	607.561	31,5	423.879	21,9
		- PROGRAMATUTAKO GARRAIOA. ALO. *TRANSPORTE PROGRAMADO. DTA.*	1.385.730	3.144.119	226,9	3.144.119	226,9	223.002	16,1

EAEko ADMINISTRAZIO OROKORRA - *ADMINISTRACION GENERAL DE LA CAE*
GASTU-AURREKONTUAREN PARTIDA GARRANTZITSUEN ANALISIA 2020KO ABUZTUAREN 31N
ANALISIS DE LAS PARTIDAS MAS SIGNIFICATIVAS DEL PRESUPUESTO DE GASTOS A 31 DE AGOSTO DE 2020
SEKZIOKAKO XEHETASUNA - *DETALLE POR SECCIONES*

08 SEKZIOA: OSASUNA
SECCION 08: SALUD

Euroak
Euros

PROGRAMA *PROGRAMA*	CAC	PARTIDA *PARTIDA*	AURREKONTU EGUNERATUA *PRESUPUESTO ACTUALIZADO*	GASTU BAIMENAK *AUTORIZAC. DE GASTOS* ZENBATEKOA *IMPORTE*	%	GASTU DISPOSIZIOAK *DISPOSIC. DE GASTOS* ZENBATEKOA *IMPORTE*	%	AITORTUTAKO OBLIG. *OBLIG. RECONOCIDAS* ZENBATEKOA *IMPORTE*	%
		- URGENTZIAKO GARRAIO SANITARIOKO SAREA. ALO. *RED TRANSPORTE SANITARIO URGENTE. DTA.*	7.779.264	6.097.913	78,4	6.097.913	78,4	5.585.160	71,8
		- HITZARMENAK ARABAKO FORU ALDUNDIAREKIN *CONVENIOS CON LA DIPUTACION FORAL DE ARABA*	3.884.651	3.872.295	99,7	3.872.295	99,7	476.119	12,3
		- ARNAS TERAPIA.GLO. *TERAPIAS RESPIRATORIAS.DTG.*	0	4.625.869	-	4.625.869	-	2.438.287	-
		- ETXEKO LARRIALDI-LAGUNTZA.GLO. *ASISTENCIA URGENTE DOMICILIARIA.DTG.*	2.800.000	1.511.354	54,0	1.511.354	54,0	354.705	12,7
		- PADI.GLO. *PADI.DTG.*	1.676.721	1.559.606	93,0	535.463	31,9	535.167	31,9
		- BESTE ANBULATORIO BATZUK. GLO. *OTROS CENTROS AMBULATORIOS.DTG.*	1.730.466	2.351.064	135,9	2.327.655	134,5	1.677.974	97,0
		- ARNAS TERAPIA.GLO. *TERAPIAS RESPIRATORIAS.DTG.*	3.892.729	265.800	6,8	265.800	6,8	106.906	2,7
		- GIPUZKOAKO LURRALDE ORDEZKARITZA *DELEGACION TERRITORIAL GIPUZKOA*	47.535.159	46.554.206	97,9	46.554.206	97,9	24.495.726	51,5
		- ZENTRO PSIKIATRIKOEK ESKAINITAKO ZERBITZUAK *SERVICIOS PRESTADOS POR CENTROS PSIQUIATRICOS*	27.223.265	26.802.999	98,5	26.802.999	98,5	15.721.463	57,8
		- URGENTZIAKO GARRAIO SANITARIOKO SAREA.GLO. *RED TRANSPORTE SANITARIO URGENTE.DTG.*	14.616.626	1.744.406	11,9	1.664.047	11,4	997.502	6,8
		- PROGRAMATUTAKO GARRAIOA.GLO *TRANSPORTE PROGRAMADO. DTG.*	3.131.812	13.531.728	432,1	13.531.728	432,1	8.229.313	262,8
		- PROGRAMATUTAKO GARRAIOA.GLO *TRANSPORTE PROGRAMADO. DTG.*	7.709.415	2.218.955	28,8	0	0,0	0	0,0
		- PROGRAMATUTAKO GARRAIOA.GLO *TRANSPORTE PROGRAMADO. DTG.*	0	7.709.414	-	7.709.414	-	6.373.925	-
		- HITZARMENAK GIPUZKOAKO FORU ALDUNDIAREKIN *CONVENIOS DIPUTACION FORAL DE GIPUZKOA*	10.408.016	9.455.313	90,8	9.455.313	90,8	687.911	6,6
		- BESTE HITZARMEN SOZIOSANITARIO BATZUK.GLO. *OTROS CONVENIOS SOCIO-SANITARIOS.DTG.*	1.654.785	1.646.219	99,5	1.646.219	99,5	1.077.587	65,1
		- ARNAS TERAPIA.BLO. *TERAPIAS RESPIRATORIAS.DTB.*	0	6.882.712	-	6.882.712	-	3.992.618	-
		- HEMODIALISI ETA DIALISI PERITONEALA.BLO. *HEMODIALISIS Y DIALISIS PERITONEAL.DTB.*	3.502.826	3.448.163	98,4	3.448.163	98,4	2.215.249	63,2

EAEko ADMINISTRAZIO OROKORRA - *ADMINISTRACION GENERAL DE LA CAE*
GASTU-AURREKONTUAREN PARTIDA GARRANTZITSUEN ANALISIA 2020KO ABUZTUAREN 31N
ANALISIS DE LAS PARTIDAS MAS SIGNIFICATIVAS DEL PRESUPUESTO DE GASTOS A 31 DE AGOSTO DE 2020
SEKZIOKAKO XEHETASUNA - *DETALLE POR SECCIONES*

08 SEKZIOA: OSASUNA
SECCION 08: SALUD

Euroak
Euros

PROGRAMA *PROGRAMA*	CAC	PARTIDA *PARTIDA*	AURREKONTU EGUNERATUA *PRESUPUESTO ACTUALIZADO*	GASTU BAIMENAK *AUTORIZAC. DE GASTOS* ZENBATEKOA *IMPORTE*	%	GASTU DISPOSIZIOAK *DISPOSIC. DE GASTOS* ZENBATEKOA *IMPORTE*	%	AITORTUTAKO OBLIG. *OBLIG. RECONOCIDAS* ZENBATEKOA *IMPORTE*	%
		- PADI.BLO. *PADI.DTB.*	2.945.000	2.962.692	100,6	1.004.814	34,1	1.004.068	34,1
		- BESTE ANBULATORIO BATZUK.BLO. *OTROS CENTROS AMBULATORIOS.DTB.*	3.048.291	2.541.156	83,4	2.307.143	75,7	1.168.446	38,3
		- HEMODIALISI ETA DIALISI PERITONEALA.BLO. *HEMODIALISIS Y DIALISIS PERITONEAL.DTB.*	2.091.574	0	0,0	0	0,0	0	0,0
		- ARNAS TERAPIA.BLO. *TERAPIAS RESPIRATORIAS.DTB.*	6.882.712	0	0,0	0	0,0	0	0,0
		- BIZKAIKO LURRALDE ORDEZKARITZA. *DELEGACION TERRITORIAL BIZKAIA.*	14.785.085	14.786.973	100,0	14.740.586	99,7	6.070.046	41,1
		- ZENTRO PSIKIATRIKOEK ESKAINITAKO ZERBITZUAK *SERVICIOS PRESTADOS POR CENTROS PSIQUIATRICOS*	4.926.423	4.906.844	99,6	4.906.844	99,6	2.907.114	59,0
		- POGRAMATUTAKO GARRAIOA.BLO. *TRANSPORTE PROGRAMADO.DTB.*	6.733.109	3.460.963	51,4	0	0,0	0	0,0
		- POGRAMATUTAKO GARRAIOA.BLO. *TRANSPORTE PROGRAMADO.DTB.*	12.576.478	14.636.830	116,4	14.636.830	116,4	10.285.175	81,8
		- URGENTZAIAKO GARRAIO SANITARIOKO SAREA. BLO. *RED TRANSPORTE SANITARIO URGENTE. DTB.*	18.701.652	18.585.975	99,4	18.585.975	99,4	10.766.940	57,6
		- HITZARMENAK BIZKAIKO FORU ALDUNDIAREKIN *CONVENIOS DIPUTACION FORAL DE BIZKAIA*	4.544.327	4.756.888	104,7	4.756.888	104,7	499.150	11,0
		- BESTE HITZARMEN SOZIOSANITARIO BATZUK.BLO. *OTROS CONVENIOS SOCIO-SANITARIOS.DTB.*	2.878.883	2.681.120	93,1	2.681.120	93,1	1.482.305	51,5
	421	BFA HITZARMENA. ARRETA SOZIOSANITARIOA-NAHASMENDU MENTAL LARRIA *CONVENIO DFB. ATENCION SOCIOSANITARIA TRASTORNO MENTAL GRAVE.*	4.900.000	4.900.000	100,0	4.900.000	100,0	2.450.000	50,0
	453	- PROTESIAK ETA EZINDUENTZAKO IBILGAILUAK. GIPUZKOA. *PROTESIS Y VEHICULOS PARA PERSONAS DISCAPACITADAS. GIPUZKOA.*	2.081.656	1.402.246	67,4	1.402.246	67,4	1.402.246	67,4
		- PROTESIAK ETA EZINDUENTZAKO IBILGAILUAK. BIZKAIA. *PROTESIS Y VEHICULOS PARA PERSONAS DISCAPACITADAS. BIZKAIA.*	3.167.139	2.760.695	87,2	2.760.695	87,2	2.760.695	87,2
	713	- ARABAKO ESI. *OSI ARABA.*	14.700.000	0	0,0	0	0,0	0	0,0
		- DONOSTIALDEAKO E.S.I. *O.S.I. DONOSTIALDEA.*	9.000.000	0	0,0	0	0,0	0	0,0
		- GOIERRI-UROLA GARAIA ESI. *OSI GOIERRI-ALTO UROLA.*	2.800.000	0	0,0	0	0,0	0	0,0

08 SEKZIOA: OSASUNA
SECCION 08: SALUD

Euroak
Euros

PROGRAMA *PROGRAMA*	CAC	PARTIDA *PARTIDA*	AURREKONTU EGUNERATUA *PRESUPUESTO ACTUALIZADO*	GASTU BAIMENAK *AUTORIZAC. DE GASTOS* ZENBATEKOA *IMPORTE*	%	GASTU DISPOSIZIOAK *DISPOSIC. DE GASTOS* ZENBATEKOA *IMPORTE*	%	AITORTUTAKO OBLIG. *OBLIG. RECONOCIDAS* ZENBATEKOA *IMPORTE*	%
		- BIDASOAKO ESI. *OSI BIDASOA*	2.000.000	0	0,0	0	0,0	0	0,0
		- DEBAGOIENAKO ESI. *OSI DEBAGOIENA*	2.300.000	0	0,0	0	0,0	0	0,0
		- EZKERRALDEA-ENKARTERRI-CRUCES E.S.I. *O.S.I. EZKERRALDEA-ENKARTERRI-CRUCES.*	4.390.000	0	0,0	0	0,0	0	0,0
		- BILBAO BASURTOKO E.S.I. *O.S.I. BILBAO BASURTO.*	3.800.000	0	0,0	0	0,0	0	0,0
		- ZUZENDARITZA NAGUSIA. *DIRECCION GENERAL.*	26.662.400	0	0,0	0	0,0	0	0,0
4113 OSASUN PUBLIKOA *SALUD PUBLICA*									
	237	- ARABAKO TXERTOAK. *VACUNAS ARABA/ALAVA.*	284.394	2.106.598	740,7	2.043.879	718,7	467.880	164,5
		- ARABAKO TXERTOAK. *VACUNAS ARABA/ALAVA.*	2.049.766	0	0,0	0	0,0	0	0,0
		- GIPUZKOAKO TXERTOAK. *VACUNAS GIPUZKOA.*	4.023.579	3.518.632	87,5	3.363.470	83,6	769.331	19,1
		- BIZKAIKO TXERTOAK. *VACUNAS BIZKAIA.*	5.755.014	5.123.956	89,0	4.846.342	84,2	2.082.982	36,2
		- BIZKAIKO LABORATEGIA. *LABORATORIO BIZKAIA.*	1.245.000	1.483.679	119,2	1.483.679	119,2	786.728	63,2
	453	TRATAMENDUEI ATXIKITZEKO LAGUNTZAK *AYUDAS DE ADHERENCIA A TRATAMIENTOS*	7.009.800	6.038.131	86,1	2.809.835	40,1	2.794.434	39,9
4114 OSASUN IKERKETA ETA PLANGINTZA *INVESTIGACION Y PLANIFICACION SANITARIA*									
	415	BERRIKUNTZA ETA IKERKUNTZARAKO EUSKAL FUNDAZIOA. *FUNDACION VASCA DE INNOVACION E INVESTIGACION SANITARIA.*	2.616.929	2.616.929	100,0	2.616.929	100,0	1.962.697	75,0
	418	OSASUN IKERKETA INSTITUTUAK-BIOCRUCES-BIZKAIA. *INSTITUTOS DE INVESTIGACION SANITARIA-BIOCRUCES-BIZKAIA.*	1.270.850	1.465.086	115,3	1.465.086	115,3	1.147.374	90,3
4115 FARMAZIA *FARMACIA*									

08 SEKZIOA: OSASUNA
SECCION 08: SALUD

Euroak
Euros

PROGRAMA *PROGRAMA*	CAC	PARTIDA *PARTIDA*	AURREKONTU EGUNERATUA *PRESUPUESTO ACTUALIZADO*	GASTU BAIMENAK *AUTORIZAC. DE GASTOS* ZENBATEKOA *IMPORTE*	%	GASTU DISPOSIZIOAK *DISPOSIC. DE GASTOS* ZENBATEKOA *IMPORTE*	%	AITORTUTAKO OBLIG. *OBLIG. RECONOCIDAS* ZENBATEKOA *IMPORTE*	%
	238	- GERNU-IHESARENTZAKO XURGATZAILEZ HORNITU EAEKO ZENTRO SOZIOSANITARIOAK. *SUMINISTRO ABSORBENTES INCONTINENCIA URINARIA CENTROS SOCIOSANITARIOS CAPV.*	3.348.563	3.592.742	107,3	3.592.742	107,3	2.345.502	70,0
		- GERNU-IHESARENTZAKO XURGATZAILEZ HORNITU EAEKO ZENTRO SOZIOSANITARIOAK. *SUMINISTRO ABSORBENTES INCONTINENCIA URINARIA CENTROS SOCIOSANITARIOS CAPV.*	1.648.956	50.412	3,1	50.412	3,1	4.338	0,3
	453	- PRESTAZIO FARMAZEUTIKOAK. ARABAKO SENDAGAILEEN ELKARTEAK. *PRESTACIONES FARMACEUTICAS. COLEGIO OFICIAL DE FARMACEUTICOS ARABA.*	72.000.000	71.998.705	100,0	71.998.705	100,0	41.078.885	57,1
		- PRESTAZIO FARMAZEUTIKOAK. GIPUZKOAKO SENDAGAILEEN ELKARTEA. *PRESTACIONES FARMACEUTICAS. COLEGIO OFICIAL FARMACEUTICOS GIPUZKOA.*	155.000.000	154.998.609	100,0	154.998.609	100,0	90.719.019	58,5
		- PRESTAZIO FARMAZEUTIKOAK. BIZKAIKO SENDAGAILEEN ELKARTEA. *PRESTACIONES FARMACEUTICAS. COLEGIO OFICIAL DE FARMACEUTICOS BIZKAIA.*	293.424.652	293.415.276	100,0	293.415.276	100,0	172.219.981	58,7
4116 ADIKZIOAK *ADICCIONES*									
	422	TALDE TEKNIKOAK SORTU ETA MANTENTZEKO ETA PREBENTZIOKO UDAL-PROIEKTUETARAKO LAGUNTZAK. *AYUDAS PARA LA CREACION Y MANTENIMIENTO DE EQUIPOS TECNICOS Y PARA PROYECTOS MUNICIPALES DE PREVENCION.*	1.740.657	1.735.900	99,7	0	0,0	0	0,0
5414 BERRIKUNTZARAKO FUNTSA *FONDO DE INNOVACION*									
	418	- OSASUN-IKERKETAKO PROIEKTUETARAKO LAGUNTZAK 2020 *AYUDAS A PROYECTOS DE INVESTIGACIÓN SANITARIA 2020*	1.467.046	0	0,0	0	0,0	0	0,0
		- GAILU ETA TEKNOLOGIA MEDIKOAK BALIOZKOTZEA ETA ERAKUSTEA (MEDTECH) *VALIDACIÓN Y DEMOSTRACIÓN DISPOSITIVOS Y TECNOLOGIAS MÉDICAS (MEDTECH)*	1.500.000	1.500.000	100,0	1.500.000	100,0	540.000	36,0
		ANALIZATUA - *ANALIZADO*	3.911.170.389	3.808.127.809	97,4	3.792.985.352	97,0	2.493.391.638	63,8
		%	98,9	99,1		99,2		99,3	
		ANALIZATU GABEKOA - *RESTO SIN ANALIZAR*	44.662.722	35.701.078	79,9	31.696.341	71,0	17.573.845	39,3
		%	1,1	0,9		0,8		0,7	
		SEKZIOA GUZTIRA *TOTAL SECCION*	**3.955.833.112**	**3.843.828.887**	**97,2**	**3.824.681.693**	**96,7**	**2.510.965.483**	**63,5**
		%	**100,0**	**100,0**		**100,0**		**100,0**	

09 SEKZIOA: TURISMOA, MERKATARITZA ETA KONTSUMOA
SECCION 09: TURISMO, COMERCIO Y CONSUMO

Euroak
Euros

PROGRAMA *PROGRAMA*	CAC	PARTIDA *PARTIDA*	AURREKONTU EGUNERATUA *PRESUPUESTO ACTUALIZADO*	GASTU BAIMENAK *AUTORIZAC. DE GASTOS* ZENBATEKOA *IMPORTE*	%	GASTU DISPOSIZIOAK *DISPOSIC. DE GASTOS* ZENBATEKOA *IMPORTE*	%	AITORTUTAKO OBLIG. *OBLIG. RECONOCIDAS* ZENBATEKOA *IMPORTE*	%
		LANGILE-GASTUAK GUZTIRA - *TOTAL GASTOS DE PERSONAL*	5.867.351	5.763.714	98,2	5.705.183	97,2	3.579.981	61,0
1229		COVID-19K ERAGINDAKO KRISIAREN AURKAKO NEURRIAK *MEDIDAS CONTRA LA CRISIS PROVOCADA POR EL COVID-19*							
	453	MERKATARITZA BONOA *BONO COMERCIO*	3.700.000	0	0,0	0	0,0	0	0,0
	454	- COVID 19 APARTEKO LAGUNTZAK EUSKAL TURISMO SEKTOREA *AYUDAS EXTRAORDINARIAS COVID 19 SECTOR TURÍSTICO VASCO*	7.500.000	7.500.000	100,0	0	0,0	0	0,0
		- COVID 19 TURISMO BONOA *BONO TURISMO COVID 19*	2.000.000	2.000.000	100,0	0	0,0	0	0,0
		- COVID 19 APARTEKO LAGUNTZAK EUSKAL MERKATARITZA SEKTOREA *AYUDAS EXTRAORDINARIAS COVID 19 SECTOR COMERCIAL VASCO*	7.500.000	7.500.000	100,0	0	0,0	0	0,0
		- HIRIGUNE ELKARTEAL COVID 19. EREMUKO ESTRATEGIAK GARATZEKO LAGUNTZAK. *HIRIGUNE ASOCIACIONES ANTE LA COVID 19. APOYO AL DESARROLLO ESTRATEGIAS ZONALES.*	1.950.000	1.950.000	100,0	0	0,0	0	0,0
		- BONO COMERCIO *MERKATARITZA BONOA*	0	3.700.000	-	0	-	0	-
4431		KONTSUMOA *CONSUMO*							
	412	KONTSUMOBIDE-KONTSUMOKO EUSKAL INSTITUTUA *KONTSUMOBIDE-INSTITUTO VASCO DE CONSUMO*	5.750.543	5.750.543	100,0	5.750.543	100,0	2.875.272	50,0
7511		TURISMO ETA OSTALARITZA *TURISMO Y HOSTELERIA*							
	414	BASQUETOUR. *BASQUETOUR.*	6.102.578	6.102.578	100,0	6.102.578	100,0	4.600.000	75,4

EAEko ADMINISTRAZIO OROKORRA - *ADMINISTRACION GENERAL DE LA CAE*
GASTU-AURREKONTUAREN PARTIDA GARRANTZITSUEN ANALISIA 2020KO ABUZTUAREN 31N
ANALISIS DE LAS PARTIDAS MAS SIGNIFICATIVAS DEL PRESUPUESTO DE GASTOS A 31 DE AGOSTO DE 2020
SEKZIOKAKO XEHETASUNA - *DETALLE POR SECCIONES*

Euroak
Euros

09 SEKZIOA: TURISMOA, MERKATARITZA ETA KONTSUMOA
SECCION 09: TURISMO, COMERCIO Y CONSUMO

PROGRAMA *PROGRAMA*	CAC	PARTIDA *PARTIDA*	AURREKONTU EGUNERATUA *PRESUPUESTO ACTUALIZADO*	GASTU BAIMENAK *AUTORIZAC. DE GASTOS* ZENBATEKOA *IMPORTE*	%	GASTU DISPOSIZIOAK *DISPOSIC. DE GASTOS* ZENBATEKOA *IMPORTE*	%	AITORTUTAKO OBLIG. *OBLIG. RECONOCIDAS* ZENBATEKOA *IMPORTE*	%
		ANALIZATUA - *ANALIZADO*	40.370.472	40.266.835	99,7	17.558.304	43,5	11.055.253	27,4
		%	68,8	70,0		69,7		76,0	
		ANALIZATU GABEKOA - *RESTO SIN ANALIZAR*	18.315.040	17.295.322	94,4	7.617.055	41,6	3.499.320	19,1
		%	31,2	30,0		30,3		24,0	
		SEKZIOA GUZTIRA *TOTAL SECCION*	**58.685.512**	**57.562.157**	**98,1**	**25.175.360**	**42,9**	**14.554.573**	**24,8**
		%	**100,0**	**100,0**		**100,0**		**100,0**	

10 SEKZIOA: KULTURA ETA HIZKUNTZA POLITIKA
SECCION 10: CULTURA Y POLITICA LINGÜISTICA

Euroak
Euros

PROGRAMA *PROGRAMA*	CAC	PARTIDA *PARTIDA*	AURREKONTU EGUNERATUA *PRESUPUESTO ACTUALIZADO*	GASTU BAIMENAK *AUTORIZAC. DE GASTOS* ZENBATEKOA *IMPORTE*	%	GASTU DISPOSIZIOAK *DISPOSIC. DE GASTOS* ZENBATEKOA *IMPORTE*	%	AITORTUTAKO OBLIG. *OBLIG. RECONOCIDAS* ZENBATEKOA *IMPORTE*	%
		LANGILE-GASTUAK GUZTIRA - *TOTAL GASTOS DE PERSONAL*	11.133.890	10.844.979	97,4	10.817.734	97,2	6.809.450	61,2
1229		COVID-19K ERAGINDAKO KRISIAREN AURKAKO NEURRIAK *MEDIDAS CONTRA LA CRISIS PROVOCADA POR EL COVID-19*							
	452	KULTURA SEKTOREARENTZAKO APARTEKO LAGUNTZAK(COVID-19) *AYUDAS EXTRAORDINARIAS AL SECTOR CULTURA (COVID-19)*	2.000.000	2.000.000	100,0	0	0,0	0	0,0
4512		KIROLAK *DEPORTES*							
	454	- KIROL FEDERAZIOEN PROGRAMAK 2020: EUSKADIKO KIROL FEDERAZIOEN KIROL-PROGRAMAK FINANTZATZEKO DIRULAGUNTZAK. *PROGRAMAS DE FEDERACIONES DEPORTIVAS 2020: SUBVENCIONES PARA FINANCIAR LOS PROGRAMAS DEPORTIVOS DE LAS FEDERACIONES DEPORTIVAS VASCAS.*	2.475.000	0	0,0	0	0,0	0	0,0
		- KIROL FEDERAZIOEN PROGRAMAK 2020 *PROGRAMAS DE FEDERACIONES DEPORTIVAS 2020*	0	2.475.000	-	2.475.000	-	1.240.360	-
4513		KULTURAREN SUSTAPENA *PROMOCION DE LA CULTURA*							
	413	ETXEPARE EUSKAL INSTITUTUA, USTIAPEN AURREKONTUA. *INSTITUTO VASCO ETXEPARE, PRESUPUESTO DE EXPLOTACION.*	3.060.000	3.060.000	100,0	3.060.000	100,0	2.295.000	75,0
	414	EUSKADIKO ORKESTRA, S.A., USTIAPEN AURREKONTUA. *ORQUESTA DE EUSKADI, S.A., PRESUPUESTO DE EXPLOTACION.*	8.195.000	8.195.000	100,0	8.195.000	100,0	6.146.250	75,0
	451	TABAKALERA (KULTURA GARAIKIDEAREN NAZIOARTEKO GUNEA, SA-KGNG, SA), USTIAPEN AURREKONTUA. *TABAKALERA (CENTRO INTERNACIONAL DE CULTURA CONTEMPORANEA, SA-CICC, SA), PRESUPUESTO DE EXPLOTACION.*	1.793.000	1.792.163	100,0	1.792.163	100,0	180.000	10,0
4514		ONDARE HISTORIKO ARTISTIKOA *PATRIMONIO HISTORICO ARTISTICO*							
	454	- BILBOKO GUGGENHEIM MUSEOA FUNDAZIOA (FMGB), FUNDAZIOAREN ERAGIKETA-GASTUEN AURREKONTUA. *FUNDACION MUSEO GUGGENHEIM DE BILBAO (FMGB), PRESUPUESTO DE GASTOS OPERATIVOS DE LA FUNDACION.*	4.415.000	4.415.000	100,0	4.415.000	100,0	3.752.750	85,0
		- BILBOKO GUGGENHEIM MUSEOA FUNDAZIOA (FMGB), FUNDAZIOAREN ERAGIKETA-GASTUEN AURREKONTUA (2013-2016 EPEALDIAN EUSKO JAURLARITZAK EGIN GABEKO EKARPENEN ZATI BATEN KITAPENA). *FUNDACION MUSEO GUGGENHEIM DE BILBAO (FMGB), PRESUPUESTO DE GASTOS OPERATIVOS DE LA FUNDACION (LIQUIDACION PARCIAL DE LA APORTACION NO EFECTUADA POR PARTE DEL GOBIERNO VASCO EN EL PERIODO 2013-2016).*	1.915.128	1.915.128	100,0	1.915.128	100,0	1.627.859	85,0

10 SEKZIOA: KULTURA ETA HIZKUNTZA POLITIKA
SECCION 10: CULTURA Y POLITICA LINGÜISTICA

Euroak
Euros

PROGRAMA *PROGRAMA*	CAC	PARTIDA *PARTIDA*	AURREKONTU EGUNERATUA *PRESUPUESTO ACTUALIZADO*	GASTU BAIMENAK *AUTORIZAC. DE GASTOS* ZENBATEKOA *IMPORTE*	%	GASTU DISPOSIZIOAK *DISPOSIC. DE GASTOS* ZENBATEKOA *IMPORTE*	%	AITORTUTAKO OBLIG. *OBLIG. RECONOCIDAS* ZENBATEKOA *IMPORTE*	%
		- BILBOKO ARTE EDERREN MUSEOA FUNDAZIOA, USTIAPEN AURREKONTUA. *FUNDACION MUSEO BELLAS ARTES DE BILBAO, PRESUPUESTO DE EXPLOTACION.*	2.089.000	2.089.000	100,0	2.089.000	100,0	1.566.750	75,0
	818	GUGGENHEIM MUSEOAREN BEREZKO BILDUMARAKO ARTE-FUNTSAK ESKURATZEA: BILBOKO ARTE MODERNO ETA GARAIKIDEA SOZIETATE EDUKITZAILEA PARTAIDETUTAKO SOZIETATEAREN KAPITAL GEHIKUNTZAN EAEKO ADMINISTRAZIOAREN PARTE-HARTZEA, GUGGENHEIM MUSEOAREN BEREZKO BILDUMARAKO ARTE-FUNTSAK ESKURATZEKO. *ADQUISICION FONDOS COLECCION PROPIA MUSEO GUGGENHEIM: TOMA PARTICIPACION ADMON. CAE EN AMPLIACION CAPITAL DE LA SOCIEDAD PARTICIPADA TENEDORA MUSEO DE ARTE MODERNO Y CONTEMPORANEO DE BILBAO S.L., PARA LA ADQUISICION DE LOS FONDOS ARTISTICOS DE LA COLECCION PROPIA DEL MUSEO GUGGENHEIM.*	1.500.000	0	0,0	0	0,0	0	0,0
4515 GIZARTE HEDABIDEAK *MEDIOS DE COMUNICACION SOCIAL*									
	413	EUSKAL IRRATI TELEBISTA (EITB), USTIAPEN AURREKONTUA. *RADIO TELEVISION VASCA (EITB), PRESUPUESTO DE EXPLOTACION.*	134.325.000	134.325.000	100,0	134.325.000	100,0	103.500.000	77,1
	714	EUSKAL TELEBISTA (ETB), KAPITAL AURREKONTUA (EUSKAL ZINEMA PROGRAMA). *TELEVISION VASCA (ETB), PRESUPUESTO DE CAPITAL (PROGRAMA CINE VASCO).*	5.050.000	5.050.000	100,0	5.050.000	100,0	0	0,0
	811	EUSKAL IRRATI TELEBISTA (EITB), ERAKUNDEAREN FONDO SOZIALA HANDITZEA. *RADIO TELEVISION VASCA (EITB), AMPLIACION DEL FONDO SOCIAL DEL ENTE.*	4.400.000	0	0,0	0	0,0	0	0,0
4711 HIZKUNTZA POLITIKA *POLITICA LINGÜISTICA*									
	412	HABE (HELDUEN ALFABETATZE ETA BERREUSKALDUNTZERAKO ERAKUNDEA), GASTU ARRUNTAK. *HABE (INSTITUTO DE ALFABETIZACION Y REEUSKALDUNIZACION DE ADULTOS), GASTOS CORRIENTES.*	39.914.618	39.914.618	100,0	39.914.618	100,0	30.137.118	75,5
	452	- EUSKARAZKO HEDABIDEAK (19/22): EUSKARAZKO HEDABIDEAK SENDOTU, ERAGINKORTU, GARATU ETA NORMALIZATZEKO DIRULAGUNTZAK. *MEDIOS DE COMUNICACION EN EUSKERA (19/22): SUBVENCIONES A LA CONSOLIDACION, PENETRACION, DESARROLLO Y NORMALIZACION DE LOS MEDIOS DE COMUNICACION EN EUSKERA.*	4.055.300	0	0,0	0	0,0	0	0,0
		- EUSKAL EDITOREA SL (19/22), BERRIA EGUNKARIA (EAE OSOAN ZABALTZEN DEN EGUNKARIA). *EUSKAL EDITOREA SL (19/22), PERIODICO BERRIA (DIARIO DISTRIBUIDO EN TODA LA CAE).*	2.320.000	2.320.000	100,0	2.320.000	100,0	2.320.000	100,0
		- EUSKARAZKO HEDABIDEAK (19/22) *MEDIOS DE COMUNICACIÓN EN EUSKERA (19/22)*	0	3.249.084	-	3.249.084	-	3.249.084	-

EAEko ADMINISTRAZIO OROKORRA - *ADMINISTRACION GENERAL DE LA CAE*
GASTU-AURREKONTUAREN PARTIDA GARRANTZITSUEN ANALISIA 2020KO ABUZTUAREN 31N
ANALISIS DE LAS PARTIDAS MAS SIGNIFICATIVAS DEL PRESUPUESTO DE GASTOS A 31 DE AGOSTO DE 2020
SEKZIOKAKO XEHETASUNA - *DETALLE POR SECCIONES*

Euroak
Euros

10 SEKZIOA: KULTURA ETA HIZKUNTZA POLITIKA
SECCION 10: CULTURA Y POLITICA LINGÜISTICA

PROGRAMA *PROGRAMA*	CAC	PARTIDA *PARTIDA*	AURREKONTU EGUNERATUA *PRESUPUESTO ACTUALIZADO*	GASTU BAIMENAK *AUTORIZAC. DE GASTOS* ZENBATEKOA *IMPORTE*	%	GASTU DISPOSIZIOAK *DISPOSIC. DE GASTOS* ZENBATEKOA *IMPORTE*	%	AITORTUTAKO OBLIG. *OBLIG. RECONOCIDAS* ZENBATEKOA *IMPORTE*	%
		ANALIZATUA - *ANALIZADO*	228.640.936	221.644.972	96,9	219.617.727	96,1	162.824.621	71,2
		%	81,1	81,5		84,3		86,9	
		ANALIZATU GABEKOA - *RESTO SIN ANALIZAR*	53.110.094	50.320.799	94,7	40.929.766	77,1	24.517.249	46,2
		%	18,9	18,5		15,7		13,1	
		SEKZIOA GUZTIRA *TOTAL SECCION*	**281.751.030**	**271.965.771**	**96,5**	**260.547.493**	**92,5**	**187.341.870**	**66,5**
		%	**100,0**	**100,0**		**100,0**		**100,0**	

EAEko ADMINISTRAZIO OROKORRA - *ADMINISTRACION GENERAL DE LA CAE*
GASTU-AURREKONTUAREN PARTIDA GARRANTZITSUEN ANALISIA 2020KO ABUZTUAREN 31N
ANALISIS DE LAS PARTIDAS MAS SIGNIFICATIVAS DEL PRESUPUESTO DE GASTOS A 31 DE AGOSTO DE 2020
SEKZIOKAKO XEHETASUNA - *DETALLE POR SECCIONES*

11 SEKZIOA: SEGURTASUNA
SECCION 11: SEGURIDAD

Euroak
Euros

PROGRAMA *PROGRAMA*	CAC	PARTIDA *PARTIDA*	AURREKONTU EGUNERATUA *PRESUPUESTO ACTUALIZADO*	GASTU BAIMENAK *AUTORIZAC. DE GASTOS* ZENBATEKOA *IMPORTE*	%	GASTU DISPOSIZIOAK *DISPOSIC. DE GASTOS* ZENBATEKOA *IMPORTE*	%	AITORTUTAKO OBLIG. *OBLIG. RECONOCIDAS* ZENBATEKOA *IMPORTE*	%
		LANGILE-GASTUAK GUZTIRA - *TOTAL GASTOS DE PERSONAL*	500.016.111	477.589.344	95,5	477.254.395	95,4	319.061.184	63,8
1229		COVID-19K ERAGINDAKO KRISIAREN AURKAKO NEURRIAK *MEDIDAS CONTRA LA CRISIS PROVOCADA POR EL COVID-19*							
	237	BESTELAKO HORNIDURAK. COVID-19 *OTROS SUMINISTROS. COVID-19*	6.086.170	4.234.662	69,6	3.996.958	65,7	3.314.284	54,5
	238	GARBIKETA ETA HIGIENEA. COVID-19 *LIMPIEZA Y ASEO. COVID-19*	1.693.830	1.642.788	97,0	1.085.396	64,1	231.755	13,7
2223		ERTZAINTZA ZERBITZUAN *ERTZAINTZA EN SERVICIO*							
	215	- INFORMAZIO PROZESUETAKO EKIPOAK *EQUIPOS PARA PROCESOS DE INFORMACION*	3.555.319	1.145.884	32,2	951.762	26,8	660.607	18,6
		- IBM HARDWARE ETA SOFTWAREAN EGUNERATZEA. *ACTUALIZACION DE HARDWARE Y SOFTWARE IBM.*	2.120.505	2.120.505	100,0	2.114.879	99,7	430.678	20,3
	216	- PATRUILA- IBILGAILUAK ALOKATZEA. *ARRENDAMIENTO VEHICULOS PATRULLA.*	3.733.416	3.764.976	100,8	3.764.976	100,8	1.871.590	50,1
		- BEREIZGARRIRIK GABEKO IBILGAILUAK ALOKATZEA. *ARRENDAMIENTO DE VEHICULOS SIN DISTINTIVO.*	1.517.920	1.517.920	100,0	1.517.920	100,0	1.234.852	81,4
		- LUR OROTAKO IBILGAILUAK ALOKATZEA. *ARRENDAMIENTO TODO TERRENOS.*	1.709.923	1.709.922	100,0	1.709.922	100,0	981.012	57,4
		- FURGONETAK ALOKATZEA. *ARRENDAMIENTO FURGONETAS.*	1.635.000	1.635.000	100,0	1.635.000	100,0	950.200	58,1
		- BEREZIGARRIK GABEKO IBILGAILUAK ALOKATZEA (LUZAPENA). *ARRENDAMIENTO VEHICULOS SIN DISTINTIVO (PRORROGA).*	1.460.000	1.364.500	93,5	0	0,0	0	0,0
	234	IBILGAILUEN POLIZAK. *POLIZAS VEHICULOS.*	1.594.000	883.616	55,4	883.616	55,4	883.616	55,4
	237	- IBILGAILUEN ERREGAIA (LUZAPENA). *CARBURANTE VEHICULOS (PRORROGA).*	2.700.000	2.250.000	83,3	2.250.000	83,3	0	0,0
		- IBILGAILUEN ERREGAIA. *CARBURANTE VEHICULOS.*	3.000.000	3.000.000	100,0	3.000.000	100,0	2.201.381	73,4
		- ENERGIA ELEKTRIKOAREN HORNIDURA. *SUMINISTRO DE ENERGIA ELECTRICA.*	2.410.000	2.410.000	100,0	2.410.000	100,0	268.089	11,1
		- ASKTOARIKO JANTZIAK. *VESTUARIO VARIOS.*	1.636.400	1.361.195	83,2	403.964	24,7	72.449	4,4

11 SEKZIOA: SEGURTASUNA
SECCION 11: SEGURIDAD

Euroak
Euros

PROGRAMA *PROGRAMA*	CAC	PARTIDA *PARTIDA*	AURREKONTU EGUNERATUA *PRESUPUESTO ACTUALIZADO*	GASTU BAIMENAK *AUTORIZAC. DE GASTOS* ZENBATEKOA *IMPORTE*	%	GASTU DISPOSIZIOAK *DISPOSIC. DE GASTOS* ZENBATEKOA *IMPORTE*	%	AITORTUTAKO OBLIG. *OBLIG. RECONOCIDAS* ZENBATEKOA *IMPORTE*	%
	238	- GARBIKETA. *LIMPIEZA.*	6.634.806	7.361.700	111,0	7.361.700	111,0	2.745.940	41,4
		- GARBIKETA. *LIMPIEZA.*	1.761.500	0	0,0	0	0,0	0	0,0
		- PERTSONAK BABESTEKO ZERBITZUA. *SERVICIO PROTECCION DE PERSONAS.*	7.800.000	7.800.000	100,0	7.800.000	100,0	3.176.867	40,7
		- ERANDIOKO ZAINTZA ZERBITZUA. *SERVICIO VIGILANCIA ERANDIO.*	1.600.000	1.600.000	100,0	1.600.000	100,0	812.848	50,8
		- LOKOMOZIOA ETA EGONALDI-GASTUAK *LOCOMOCION Y GASTOS DE ESTANCIA*	3.250.000	1.275.829	39,3	1.275.829	39,3	1.275.829	39,3
		- LAGUNTZA TEKNIKOAK. *ASISTENCIAS TECNICAS.*	5.704.814	4.637.886	81,3	4.637.886	81,3	2.416.450	42,4
		- SOFTWAREAREN LIZENTZIA. *LICENCIA DE SOFTWARE.*	1.748.569	2.339.238	133,8	2.339.238	133,8	1.982.997	113,4
		- OPERADOREEN TELEKOMUNIKAZIOETAKO ZERBITZUAK. EJIERI ENKARGUA. *SERVICIOS TELECOMUNICACIONES DE OPERADORES. ENCARGO A EJIE.*	2.017.320	2.050.000	101,6	2.050.000	101,6	0	0,0
	412	POLIZIA ETA LARRIALDIETAKO EUSKAL AKADEMIA. *ACADEMIA VASCA DE POLICIA Y EMERGENCIAS.*	19.846.000	9.923.000	50,0	9.923.000	50,0	9.923.000	50,0
	625	IBM HARDWARE ETA SOFTWAREAN EGUNERATZEA. *ACTUALIZACION DE HARDWARE Y SOFTWARE IBM.*	1.376.742	1.503.863	109,2	1.503.863	109,2	1.503.863	109,2
	632	- GARAPEN INFORMATIKOAK. *DESARROLLOS INFORMATICOS.*	1.053.710	3.358.401	318,7	623.910	59,2	0	0,0
		- MAINFRAME IBM ZOS AZPIEGITURATIK SISTEMA IREKIETARA BILAKAERA-BERRITU. *EVOLUCION DE LA INFRAESTRUCTURA MAINFRAME IBM ZOS A SISTEMAS ABIERTOS-BERRITU.*	3.285.128	0	0,0	0	0,0	0	0,0
		- IBM HARDWARE ETA SOFTWAREAN EGUNERATZEA. *ACTUALIZACION DE HARDWARE Y SOFTWARE IBM.*	2.338.782	2.338.781	100,0	2.338.781	100,0	1.208.582	51,7
	824	ERTZAINTZAKO LANGILEEN KREDITUAK. *CREDITOS DE PERSONAL DE LA ERTZAINTZA.*	4.400.000	1.600.068	36,4	1.600.068	36,4	1.600.068	36,4
4611 HAUTESKUNDEAK *PROCESOS ELECTORALES*									
	238	- ENCARGO 19/118 EJIE_CóDIGO TRAMITAGUNE: AAAA_ORD_2249/19_11 ELECCIONES PARLAMENT *ENCARGO 19/118 EJIE_CóDIGO TRAMITAGUNE: AAAA_ORD_2249/19_11 ELECCIONES PARLAMENT*	0	2.000.000	-	2.000.000	-	526.697	-

EAEko ADMINISTRAZIO OROKORRA - *ADMINISTRACION GENERAL DE LA CAE*
GASTU-AURREKONTUAREN PARTIDA GARRANTZITSUEN ANALISIA 2020KO ABUZTUAREN 31N
ANALISIS DE LAS PARTIDAS MAS SIGNIFICATIVAS DEL PRESUPUESTO DE GASTOS A 31 DE AGOSTO DE 2020
SEKZIOKAKO XEHETASUNA - *DETALLE POR SECCIONES*

11 SEKZIOA: SEGURTASUNA
SECCION 11: SEGURIDAD

Euroak
Euros

PROGRAMA *PROGRAMA*	CAC	PARTIDA *PARTIDA*	AURREKONTU EGUNERATUA *PRESUPUESTO ACTUALIZADO*	GASTU BAIMENAK *AUTORIZAC. DE GASTOS* ZENBATEKOA *IMPORTE*	%	GASTU DISPOSIZIOAK *DISPOSIC. DE GASTOS* ZENBATEKOA *IMPORTE*	%	AITORTUTAKO OBLIG. *OBLIG. RECONOCIDAS* ZENBATEKOA *IMPORTE*	%
		- 2020KO HAUTESKUNDEETAKO FUNTZIONAMENDU-GASTUAK *GASTOS DE FUNCIONAMIENTO ORDINARIO ELECCIONES 2020*	0	3.117.429	-	2.477.901	-	2.468.134	-
		- 2020 AUTONOMIA ERKIDEGOKO HAUTESKUNDEAK. *ELECCIONES AUTONOMICAS 2020.*	5.881.411	842.232	14,3	829.634	14,1	507.953	8,6
	454	- EUSKAL AUTONOMIA ERKIDEGOKO ALDERDI POLITIKOENTZAKO DIRU-LAGUNTZAK BEREN FUNTZIONAMENDU-GASTU ARRUNTEI AURRE EGITEKO. *SUBVENCIONES A PARTIDOS POLITICOS DE LA COMUNIDAD AUTONOMA DE EUSKADI PARA LA ATENCION A SUS GASTOS DE FUNCIONAMIENTO ORDINARIO.*	4.536.000	2.404.327	53,0	2.404.327	53,0	2.404.327	53,0
		- HAUTESKUNDE-DIRULAGUNTZAK. *SUBVENCIONES ELECTORALES.*	5.000.000	2.538.091	50,8	2.538.091	50,8	2.538.091	50,8
5512 METEOROLOGIA ETA KLIMATOLOGIA *METEOROLOGIA Y CLIMATOLOGIA*									
	238	ZAINTZA ETA IRAGARPEN METEOROLOGIKOA. *VIGILANCIA Y PREDICCION METEOROLOGICA.*	2.000.000	2.000.000	100,0	2.000.000	100,0	1.000.000	50,0
		ANALIZATUA - *ANALIZADO*	615.103.377	565.321.159	91,9	558.283.015	90,8	368.253.340	59,9
		%	91,0	90,2		91,9		93,9	
		ANALIZATU GABEKOA - *RESTO SIN ANALIZAR*	60.550.316	61.599.514	101,7	49.466.020	81,7	23.968.642	39,6
		%	9,0	9,8		8,1		6,1	
		SEKZIOA GUZTIRA *TOTAL SECCION*	**675.653.693**	**626.920.674**	**92,8**	**607.749.035**	**89,9**	**392.221.982**	**58,1**
		%	**100,0**	**100,0**		**100,0**		**100,0**	

EAEko ADMINISTRAZIO OROKORRA - *ADMINISTRACION GENERAL DE LA CAE*
GASTU-AURREKONTUAREN PARTIDA GARRANTZITSUEN ANALISIA 2020KO ABUZTUAREN 31N
ANALISIS DE LAS PARTIDAS MAS SIGNIFICATIVAS DEL PRESUPUESTO DE GASTOS A 31 DE AGOSTO DE 2020
SEKZIOKAKO XEHETASUNA - *DETALLE POR SECCIONES*

12 SEKZIOA: LANA ETA JUSTIZIA
SECCION 12: TRABAJO Y JUSTICIA

Euroak
Euros

PROGRAMA *PROGRAMA*	CAC	PARTIDA *PARTIDA*	AURREKONTU EGUNERATUA *PRESUPUESTO ACTUALIZADO*	GASTU BAIMENAK *AUTORIZAC. DE GASTOS* ZENBATEKOA *IMPORTE*	%	GASTU DISPOSIZIOAK *DISPOSIC. DE GASTOS* ZENBATEKOA *IMPORTE*	%	AITORTUTAKO OBLIG. *OBLIG. RECONOCIDAS* ZENBATEKOA *IMPORTE*	%
		LANGILE-GASTUAK GUZTIRA - *TOTAL GASTOS DE PERSONAL*	131.048.933	127.357.010	97,2	126.615.873	96,6	85.162.037	65,0
1411 JUSTIZI ADMINISTRAZIOA *ADMINISTRACION DE JUSTICIA*									
	222	ERAIKIN JUDIZIALEN MANTENTZEA. *MANTENIMIENTO EDIFICIOS JUDICIALES.*	1.743.191	1.595.976	91,6	1.595.976	91,6	823.166	47,2
	237	- ENERGIA ELEKTRIKOA *ENERGIA ELECTRICA*	1.679.489	1.740.055	103,6	1.740.055	103,6	422.447	25,2
		- ERAIKIN JUDIZIALEN MANTENUA. ORDEZKO PIEZAK. *MANTENIMIENTO DE EDIFICIOS JUDICIALES. REPUESTOS.*	1.780.292	1.800.000	101,1	1.800.000	101,1	798.563	44,9
	238	- JUSTIZIA JAUREGIEN ETA ADIN TXIKIKOEN ZENTROETAKO ZAINTZA 2020/21. *VIGILANCIA PALACIOS DE JUSTICIA Y CENTROS DE MENORES 2020/21.*	4.178.713	4.066.319	97,3	1.908.211	45,7	1.908.211	45,7
		- LOKALEN ETA BESTE BATZUEN GARBIKETA. *LIMPIEZA DE LOCALES Y OTROS.*	2.495.507	2.583.253	103,5	2.583.253	103,5	1.449.742	58,1
		- APLIKAZIO INFORMATIKOEN MENTENIMENDU BEHARRAK. *NECESIDADES DE MANTENIMIENTO APLICACIONES INFORMATICAS.*	3.168.733	3.292.071	103,9	1.567.298	49,5	1.567.298	49,5
		- EJIEREN LAGUNTZA TEKNIKOA. *ASISTENCIA TECNICA PRESTADA POR EJIE.*	3.055.479	3.996.892	130,8	3.996.892	130,8	860.695	28,2
	622	ERAIKIN JUDIZIALEN BIRGAITU ETA ERAIKITZEA. *REHABILITACION Y CONSTRUCCION EDIFICIOS JUDICIALES.*	1.519.458	1.466.019	96,5	1.466.019	96,5	231.725	15,3
	632	INBERTSIO BERRIAK INFORMATIKA-APLIKAZIOETAN. *NUEVAS INVERSIONES EN APLICACIONES INFORMATICAS.*	2.500.000	2.308.979	92,4	1.050.279	42,0	1.050.279	42,0
1412 JUSTIZIA *JUSTICIA*									
	238	- ANDOIUKO/GORBEIA ZENTROA. *CENTRO ANDOIU/GORBEIA.*	1.567.041	1.175.281	75,0	1.175.281	75,0	914.107	58,3
		- TXEMA FINEZ ZENTROA. *CENTRO TXEMA FINEZ*	2.259.096	1.757.700	77,8	1.757.700	77,8	1.367.100	60,5
		- URIBARRI ZENTROA *CENTRO URIBARRI*	1.860.150	1.395.113	75,0	1.395.113	75,0	1.085.088	58,3
		- ZIGORRAK KUDEATZEKO EUSKAL ZERBITZUA 2019/22. *SERVICIO VASCO DE GESTION DE PENAS 2019/22.*	1.877.910	1.439.046	76,6	1.439.046	76,6	516.719	27,5
		- ARRATIA ZENTROA *CENTRO ARRATIA*	1.620.000	1.991.220	122,9	1.991.220	122,9	1.161.545	71,7

EAEko ADMINISTRAZIO OROKORRA - *ADMINISTRACION GENERAL DE LA CAE*
GASTU-AURREKONTUAREN PARTIDA GARRANTZITSUEN ANALISIA 2020KO ABUZTUAREN 31N
ANALISIS DE LAS PARTIDAS MAS SIGNIFICATIVAS DEL PRESUPUESTO DE GASTOS A 31 DE AGOSTO DE 2020
SEKZIOKAKO XEHETASUNA - *DETALLE POR SECCIONES*

12 SEKZIOA: LANA ETA JUSTIZIA
SECCION 12: TRABAJO Y JUSTICIA

Euroak
Euros

PROGRAMA *PROGRAMA*	CAC	PARTIDA *PARTIDA*	AURREKONTU EGUNERATUA *PRESUPUESTO ACTUALIZADO*	GASTU BAIMENAK *AUTORIZAC. DE GASTOS* ZENBATEKOA *IMPORTE*	%	GASTU DISPOSIZIOAK *DISPOSIC. DE GASTOS* ZENBATEKOA *IMPORTE*	%	AITORTUTAKO OBLIG. *OBLIG. RECONOCIDAS* ZENBATEKOA *IMPORTE*	%
	455	- DOAKO LAGUNTZA JURIDIKOA. ABOKATUEN ELKARGOEI ZUZENDUTAKOA, OFIZIOZKO TXANDAGATIKO KONPENTSAZIO EKONOMIKOA. 2019KO AZKEN HIRUHILEKOA ETA 2020KO LEHEN HIRU HIRUHILEKOAK. *ASISTENCIA JURIDICA GRATUITA. A COLEGIOS DE LA ABOGACIA DEL PAIS VASCO, PARA COMPENSACION ECONOMICA POR TURNO DE OFICIO. CUARTO TRIMESTRE 2019 Y TRES PRIMEROS 2020.*	8.220.000	8.220.000	100,0	4.385.552	53,4	4.384.691	53,3
		- DOAKO LAGUNTZA JURIDIKOA. BIZKAIKO ABOKATUEN ELKARGOARI ZUZENDUTAKOA, ZAINTZA TXANDAGATIKO KONPENTSAZIO EKONOMIKOA, EAEKO DOAKO LAGUNTZA JURIDIKOAREN GAINEKO DEKRETUAREN ERANSKINAK EZARRI BEZALA. 2019KO AZKEN HIRUHILEKOA ETA 2020KO LEHEN HIRU HIRUHILEKOAK. *ASISTENCIA JURIDICA GRATUITA. AL COLEGIO DE LA ABOGACIA DE BIZKAIA PARA COMPENSACION ECONOMICA POR TURNO DE GUARDIA, SEGUN ANEXO DEL DECRETO DE ASISTENCIA JURIDICA GRATUITA DEL PAIS VASCO. CUARTO TRIMESTRE 2019 Y TRES PRIMEROS 2020.*	1.783.083	1.274.661	71,5	1.274.661	71,5	849.774	47,7
3112 LANA *TRABAJO*									
	412	LANERAKO SEGURTASUN ETA OSASUNERAKO EUSKAL ERAKUNDEA - OSALAN. *INSTITUTO VASCO DE SEGURIDAD Y SALUD LABORALES - OSALAN.*	11.698.803	11.698.803	100,0	11.698.803	100,0	9.234.654	78,9
		ANALIZATUA - *ANALIZADO*	184.055.878	179.158.397	97,3	169.441.232	92,1	113.787.842	61,8
		%	80,7	81,4		87,0		89,7	
		ANALIZATU GABEKOA - *RESTO SIN ANALIZAR*	43.894.533	40.862.337	93,1	25.347.124	57,7	13.115.857	29,9
		%	19,3	18,6		13,0		10,3	
		SEKZIOA GUZTIRA *TOTAL SECCION*	**227.950.412**	**220.020.734**	**96,5**	**194.788.356**	**85,5**	**126.903.698**	**55,7**
		%	**100,0**	**100,0**		**100,0**		**100,0**	

EAEko ADMINISTRAZIO OROKORRA - *ADMINISTRACION GENERAL DE LA CAE*
GASTU-AURREKONTUAREN PARTIDA GARRANTZITSUEN ANALISIA 2020KO ABUZTUAREN 31N
ANALISIS DE LAS PARTIDAS MAS SIGNIFICATIVAS DEL PRESUPUESTO DE GASTOS A 31 DE AGOSTO DE 2020
SEKZIOKAKO XEHETASUNA - *DETALLE POR SECCIONES*

Euroak
Euros

51 SEKZIOA: LAN HARREMANEN KONTSEILUA
SECCION 51: CONSEJO DE RELACIONES LABORALES

PROGRAMA *PROGRAMA*	CAC	PARTIDA *PARTIDA*	AURREKONTU EGUNERATUA *PRESUPUESTO ACTUALIZADO*	GASTU BAIMENAK *AUTORIZAC. DE GASTOS* ZENBATEKOA *IMPORTE*	%	GASTU DISPOSIZIOAK *DISPOSIC. DE GASTOS* ZENBATEKOA *IMPORTE*	%	AITORTUTAKO OBLIG. *OBLIG. RECONOCIDAS* ZENBATEKOA *IMPORTE*	%
3131 GIZARTE SOLASKIDETZAREN GARAPENA *DESARROLLO DE LA INTERLOCUCION SOCIAL*									
	418	AURREKON. EAEREN OROKORRETAN EZ DITUZTEN ZPEEI *A EEDDPP CUYOS PPTOS. NO SE INCORP. EN GRALES.CAE*	2.546.690	1.910.018	75,0	1.910.018	75,0	1.910.018	75,0
		ANALIZATUA - *ANALIZADO*	2.546.690	1.910.018	75,0	1.910.018	75,0	1.910.018	75,0
		%	98,9	98,9		98,9		98,9	
		ANALIZATU GABEKOA - *RESTO SIN ANALIZAR*	27.290	20.468	75,0	20.468	75,0	20.468	75,0
		%	1,1	1,1		1,1		1,1	
		SEKZIOA GUZTIRA *TOTAL SECCION*	**2.573.980**	**1.930.485**	**75,0**	**1.930.485**	**75,0**	**1.930.485**	**75,0**
		%	**100,0**	**100,0**		**100,0**		**100,0**	

EAEko ADMINISTRAZIO OROKORRA - *ADMINISTRACION GENERAL DE LA CAE*
GASTU-AURREKONTUAREN PARTIDA GARRANTZITSUEN ANALISIA 2020KO ABUZTUAREN 31N
ANALISIS DE LAS PARTIDAS MAS SIGNIFICATIVAS DEL PRESUPUESTO DE GASTOS A 31 DE AGOSTO DE 2020
SEKZIOKAKO XEHETASUNA - *DETALLE POR SECCIONES*

54 SEKZIOA: HERRI KONTUEN EUSKAL EPAITEGIA
SECCION 54: TRIBUNAL VASCO DE CUENTAS PUBLICAS

Euroak
Euros

PROGRAMA *PROGRAMA*	CAC	PARTIDA *PARTIDA*	AURREKONTU EGUNERATUA *PRESUPUESTO ACTUALIZADO*	GASTU BAIMENAK *AUTORIZAC. DE GASTOS* ZENBATEKOA *IMPORTE*	%	GASTU DISPOSIZIOAK *DISPOSIC. DE GASTOS* ZENBATEKOA *IMPORTE*	%	AITORTUTAKO OBLIG. *OBLIG. RECONOCIDAS* ZENBATEKOA *IMPORTE*	%
1112 HERRI KONTUEN EUSKAL EPAITEGIA *TRIBUNAL VASCO DE CUENTAS PUBLICAS*									
	418	AURREKONT.EAEREN OROKORRETAN DITUZTEN ZPEEI *A EEDDPP CUYOS PPTOS. SE INCORPORAN EN GRALES.CAE*	7.806.445	5.854.834	75,0	5.854.834	75,0	5.854.834	75,0
		ANALIZATUA - *ANALIZADO*	7.806.445	5.854.834	75,0	5.854.834	75,0	5.854.834	75,0
		%	98,5	98,5		98,5		98,5	
		ANALIZATU GABEKOA - *RESTO SIN ANALIZAR*	119.870	89.903	75,0	89.903	75,0	89.903	75,0
		%	1,5	1,5		1,5		1,5	
		SEKZIOA GUZTIRA *TOTAL SECCION*	**7.926.315**	**5.944.736**	**75,0**	**5.944.736**	**75,0**	**5.944.736**	**75,0**
		%	**100,0**	**100,0**		**100,0**		**100,0**	

EAEko ADMINISTRAZIO OROKORRA - *ADMINISTRACION GENERAL DE LA CAE*
GASTU-AURREKONTUAREN PARTIDA GARRANTZITSUEN ANALISIA 2020KO ABUZTUAREN 31N
ANALISIS DE LAS PARTIDAS MAS SIGNIFICATIVAS DEL PRESUPUESTO DE GASTOS A 31 DE AGOSTO DE 2020
SEKZIOKAKO XEHETASUNA - *DETALLE POR SECCIONES*

Euroak
Euros

55 SEKZIOA: DATUAK BABESTEKO EUSKAL BULEGOA
SECCION 55: AGENCIA VASCA DE PROTECCION DE DATOS

PROGRAMA *PROGRAMA*	CAC	PARTIDA *PARTIDA*	AURREKONTU EGUNERATUA *PRESUPUESTO ACTUALIZADO*	GASTU BAIMENAK *AUTORIZAC. DE GASTOS* ZENBATEKOA *IMPORTE*	%	GASTU DISPOSIZIOAK *DISPOSIC. DE GASTOS* ZENBATEKOA *IMPORTE*	%	AITORTUTAKO OBLIG. *OBLIG. RECONOCIDAS* ZENBATEKOA *IMPORTE*	%
1113 DATUAK BABESTEKO EUSKAL BULEGOA *AGENCIA VASCA DE PROTECCION DE DATOS*									
	418	AURREKONT.EAEREN OROKORRETAN DITUZTEN ZPEEI *A EEDDPP CUYOS PPTOS. SE INCORPORAN EN GRALES.CAE*	1.778.069	1.333.552	75,0	1.333.552	75,0	1.333.552	75,0
		ANALIZATUA - *ANALIZADO*	1.778.069	1.333.552	75,0	1.333.552	75,0	1.333.552	75,0
		%	99,2	99,2		99,2		99,2	
		ANALIZATU GABEKOA - *RESTO SIN ANALIZAR*	14.000	10.500	75,0	10.500	75,0	10.500	75,0
		%	0,8	0,8		0,8		0,8	
		SEKZIOA GUZTIRA *TOTAL SECCION*	**1.792.069**	**1.344.052**	**75,0**	**1.344.052**	**75,0**	**1.344.052**	**75,0**
		%	**100,0**	**100,0**		**100,0**		**100,0**	

EAEko ADMINISTRAZIO OROKORRA - *ADMINISTRACION GENERAL DE LA CAE*
GASTU-AURREKONTUAREN PARTIDA GARRANTZITSUEN ANALISIA 2020KO ABUZTUAREN 31N
ANALISIS DE LAS PARTIDAS MAS SIGNIFICATIVAS DEL PRESUPUESTO DE GASTOS A 31 DE AGOSTO DE 2020
SEKZIOKAKO XEHETASUNA - *DETALLE POR SECCIONES*

90 SEKZIOA: ZOR PUBLIKOA
SECCION 90: DEUDA PUBLICA

Euroak
Euros

PROGRAMA *PROGRAMA*	CAC	PARTIDA *PARTIDA*	AURREKONTU EGUNERATUA *PRESUPUESTO ACTUALIZADO*	GASTU BAIMENAK *AUTORIZAC. DE GASTOS* ZENBATEKOA *IMPORTE*	%	GASTU DISPOSIZIOAK *DISPOSIC. DE GASTOS* ZENBATEKOA *IMPORTE*	%	AITORTUTAKO OBLIG. *OBLIG. RECONOCIDAS* ZENBATEKOA *IMPORTE*	%
0111 ZOR PUBLIKOA *DEUDA PUBLICA*									
	311	BARNE ZOR PUBLIKOAREN EPE LABURREKO INTERESAK *INTERESES A CORTO PLAZO DE DEUDA PUBLICA INTERIOR*	119.011.144	93.914.019	78,9	93.914.019	78,9	93.914.019	78,9
	331	KREDITU-ERAKUNDEEKIKO ZORREN EPE LABURREKO INT. *A CORTO PLAZO CON ENTIDADES DE CREDITO*	79.340.762	26.140.658	32,9	26.140.658	32,9	26.140.658	32,9
	341	JASAP. ETA ANTZEKO JAULKPENAK FORMALIZATZEKO GAST. *GASTOS FORMALIZACION EMPRESTITOS Y EMISIO. ANALO.*	17.013.899	1.755.931	10,3	1.755.931	10,3	1.755.931	10,3
	911	EPE LABURREKO BARNE ZOR PUBLIKOA: OBLIG.ETA BONOAK *DEUDA PUBLICA INTERIOR A C/PLAZO, OBLIGA. Y BONOS*	81.330.000	81.330.000	100,0	81.330.000	100,0	81.330.000	100,0
	931	KREDITU-ERAKUNDEEN MAILEGUAK, EPE LABURRERA *PRESTAMOS A CORTO PLAZO DE ENTIDADES DE CREDITO*	632.990.687	510.441.667	80,6	510.441.667	80,6	510.441.667	80,6
		ANALIZATUA - *ANALIZADO*	929.686.492	713.582.274	76,8	713.582.274	76,8	713.582.274	76,8
		%	100,0	100,0		100,0		100,0	
		ANALIZATU GABEKOA - *RESTO SIN ANALIZAR*	117.000	0	0,0	0	0,0	0	0,0
		%	0,0	0,0		0,0		0,0	
		SEKZIOA GUZTIRA *TOTAL SECCION*	**929.803.492**	**713.582.274**	**76,7**	**713.582.274**	**76,7**	**713.582.274**	**76,7**
		%	**100,0**	**100,0**		**100,0**		**100,0**	

EAEko ADMINISTRAZIO OROKORRA - *ADMINISTRACION GENERAL DE LA CAE*
GASTU-AURREKONTUAREN PARTIDA GARRANTZITSUEN ANALISIA 2020KO ABUZTUAREN 31N
ANALISIS DE LAS PARTIDAS MAS SIGNIFICATIVAS DEL PRESUPUESTO DE GASTOS A 31 DE AGOSTO DE 2020
SEKZIOKAKO XEHETASUNA - *DETALLE POR SECCIONES*

Euroak
Euros

95 SEKZIOA: ERAKUNDEEN BALIABIDEAK ETA KONPROMISOAK
SECCION 95: RECURSOS Y COMPROMISOS INSTITUCIONALES

PROGRAMA *PROGRAMA*	CAC	PARTIDA *PARTIDA*	AURREKONTU EGUNERATUA *PRESUPUESTO ACTUALIZADO*	GASTU BAIMENAK *AUTORIZAC. DE GASTOS* ZENBATEKOA *IMPORTE*	%	GASTU DISPOSIZIOAK *DISPOSIC. DE GASTOS* ZENBATEKOA *IMPORTE*	%	AITORTUTAKO OBLIG. *OBLIG. RECONOCIDAS* ZENBATEKOA *IMPORTE*	%
9119 BESTELAKO FINANTZA-HARR.,EUSKAL ALOR PUBLIKOAREKI *OTRAS RELACIONES FINANCIERAS CON SEC. PUBLI. VASC*									
	421	EGOKITZAPENERAKO FUNTS OROKORRA. *FONDO GENERAL DE AJUSTE.*	96.650.996	64.433.997	66,7	64.433.997	66,7	64.433.997	66,7
		ANALIZATUA - *ANALIZADO*	96.650.996	64.433.997	66,7	64.433.997	66,7	64.433.997	66,7
		%	100,0	100,0		100,0		100,0	
		ANALIZATU GABEKOA - *RESTO SIN ANALIZAR*	0	0	-	0	-	0	-
		%	0,0	0,0		0,0		0,0	
		SEKZIOA GUZTIRA *TOTAL SECCION*	**96.650.996**	**64.433.997**	**66,7**	**64.433.997**	**66,7**	**64.433.997**	**66,7**
		%	**100,0**	**100,0**		**100,0**		**100,0**	

EAEko ADMINISTRAZIO OROKORRA - *ADMINISTRACION GENERAL DE LA CAE*
GASTU-AURREKONTUAREN PARTIDA GARRANTZITSUEN ANALISIA 2020KO ABUZTUAREN 31N
ANALISIS DE LAS PARTIDAS MAS SIGNIFICATIVAS DEL PRESUPUESTO DE GASTOS A 31 DE AGOSTO DE 2020
SEKZIOKAKO XEHETASUNA - *DETALLE POR SECCIONES*

99 SEKZIOA: HAINBAT SAIL
SECCION 99: DIVERSOS DEPARTAMENTOS

Euroak
Euros

PROGRAMA *PROGRAMA*	CAC	PARTIDA *PARTIDA*	AURREKONTU EGUNERATUA *PRESUPUESTO ACTUALIZADO*	GASTU BAIMENAK *AUTORIZAC. DE GASTOS* ZENBATEKOA *IMPORTE*	%	GASTU DISPOSIZIOAK *DISPOSIC. DE GASTOS* ZENBATEKOA *IMPORTE*	%	AITORTUTAKO OBLIG. *OBLIG. RECONOCIDAS* ZENBATEKOA *IMPORTE*	%
		LANGILE-GASTUAK GUZTIRA - *TOTAL GASTOS DE PERSONAL*	2.280.250	0	0,0	0	0,0	0	0,0
1221 HAINBAT SAIL *DIVERSOS DEPARTAMENTOS*									
	282	ABALEN BETEARAZPENA. *EJECUCION DE AVALES.*	10.000.000	0	0,0	0	0,0	0	0,0
	622	ERAIKUNTZAK. *CONSTRUCCIONES.*	1.468.110	0	0,0	0	0,0	0	0,0
	632	EJIE KG EKONOMIA ETA FINANTZA SISTEMEN BILAKAERA SAP PLATAFORMA. *EG EJIE EVOLUCION SISTEMAS ECONOMICO-FINANCIERO A PLATAFORMA SAP.*	2.200.000	0	0,0	0	0,0	0	0,0
1229 COVID-19K ERAGINDAKO KRISIAREN AURKAKO NEURRIAK *MEDIDAS CONTRA LA CRISIS PROVOCADA POR EL COVID-19*									
	238	COVID-19AK ERAGINDAKO KRISIAREN AURKAKO NEURRIAK *MEDIDAS CONTRA LA CRISIS PROVOCADA POR EL COVID-19*	173.412.680	0	0,0	0	0,0	0	0,0
		ANALIZATUA - *ANALIZADO*	189.361.040	0	0,0	0	0,0	0	0,0
		%	97,8	-		-		-	
		ANALIZATU GABEKOA - *RESTO SIN ANALIZAR*	4.163.816	0	0,0	0	0,0	0	0,0
		%	2,2	-		-		-	
		SEKZIOA GUZTIRA *TOTAL SECCION*	**193.524.855**	**0**	**0,0**	**0**	**0,0**	**0**	**0,0**
		%	**100,0**	**-**		**-**		**-**	

EAEko ADMINISTRAZIO OROKORRA
SARRERA-AURREKONTUAREN BURUTZE GRADUA
Laburpen orokorra

ADMINISTRACIÓN GENERAL DE LA CAE
GRADO DE EJECUCIÓN DEL PRESUPUESTO DE INGRESOS
Resumen general

2020ko AURREKONTUA - PRESUPUESTO 2020
SARRERA-AURREKONTUAREN BURUTZE GRADUA- GRADO DE EJECUCIÓN DEL PRESUPUESTO DE INGRESOS
SARREREN JATORRIA - ORIGEN DE LOS INGRESOS

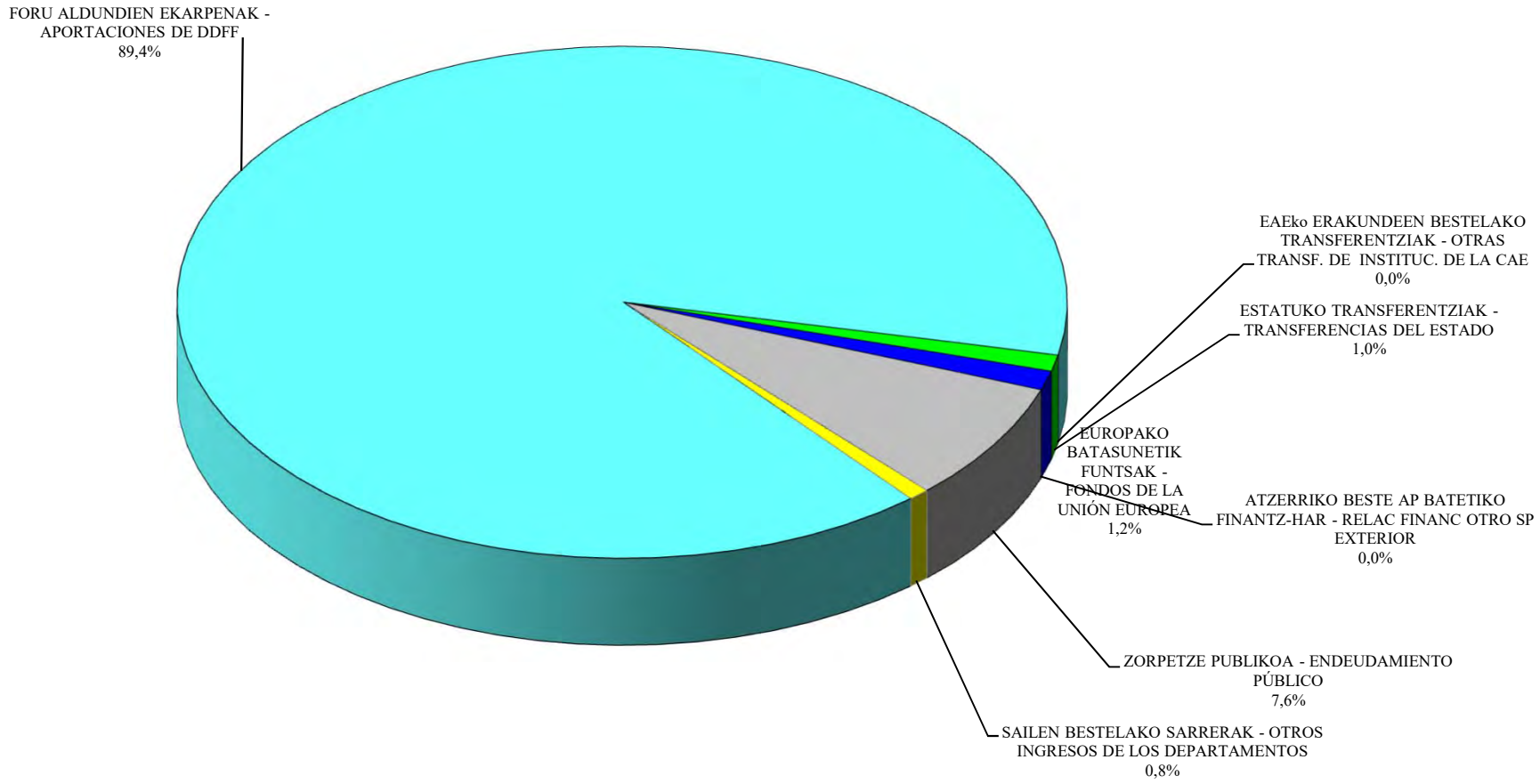

EAEko ADMINISTRAZIO OROKORRA - *ADMINISTRACION GENERAL DE LA CAE*
SARRERA-AURREKONTUAREN BURUTZE GRADUA 2020KO ABUZTUAREN 31N
GRADO DE EJECUCION DEL PRESUPUESTO DE INGRESOS A 31 DE AGOSTO DE 2020
LABURPEN OROKORRA - *RESUMEN GENERAL*

Milaka euro

Miles de euros

KONTZEPTUA *CONCEPTO*	AURREKONTU EGUNERATUA *PRESUPUESTO ACTUALIZADO*	AITORTUTAKO ESKUBIDEAK *DERECHOS RECONOCIDOS*				BILDUTAKOA *RECAUDACIÓN*			
		ZENBATEK. *IMPORTE*	EGUN.% *%ACTUAL*	AURR. HIL. *MES ANT.*	AURR. URT. *AÑO ANT.*	ZENBATEK. *IMPORTE*	EGUN.% *%ACTUAL*	AURR. HIL. *MES ANT.*	AURR. URT. *AÑO ANT.*
FORU ALDUNDIEN EKARPENA *APORTACION DE LAS DIPUTACIONES FORALES*	10.473.031	4.872.035	46,5	46,5	67,2	4.872.035	46,5	41,3	66,7
EAEKO ERAKUNDEEN BESTELAKO TRANSF. *OTRAS TRANSF. DE INSTITUCIONES DE LA CAE*	79	0	0,0	0,0	-	0	0,0	0,0	-
ESTATUKO TRANSFERENTZIAK *TRANSFERENCIAS DEL ESTADO*	120.360	49.598	41,2	41,2	21,1	41.103	34,1	34,1	19,5
EUROPAKO BATASUNETIK FUNTSAK *FONDOS DE LA UNION EUROPEA*	141.682	67.495	47,6	47,6	52,7	67.495	47,6	47,6	52,7
ZORPETZE PUBLIKOA *ENDEUDAMIENTO PUBLICO*	886.311	882.009	99,5	99,5	62,3	882.009	99,5	99,5	62,3
SEKZIOEN BESTELAKO SARRERAK *OTROS INGRESOS DE LAS SECCIONES*	89.310	52.506	58,8	54,1	62,2	38.033	42,6	39,6	43,9
GERAKIN GABE AURREKONTUA GUZTIRA *TOTAL PRESUPUESTO SIN REMANENTES*	11.710.773	5.923.643	50,6	50,5	65,9	5.900.676	50,4	45,7	65,3
DIRUZAINTZAKO GERAKINAK *REMANENTES DE TESORERIA*	432.801								
GUZTIRA ***TOTAL***	**12.143.574**	**5.923.643**				**5.900.676**			

2020ko AURREKONTUA - PRESUPUESTO 2020

SARRERA-AURREKONTUAREN BURUTZE GRADUA- GRADO DE EJECUCIÓN DEL PRESUPUESTO DE INGRESOS

LABURPEN OROKORRA - RESUMEN GENERAL

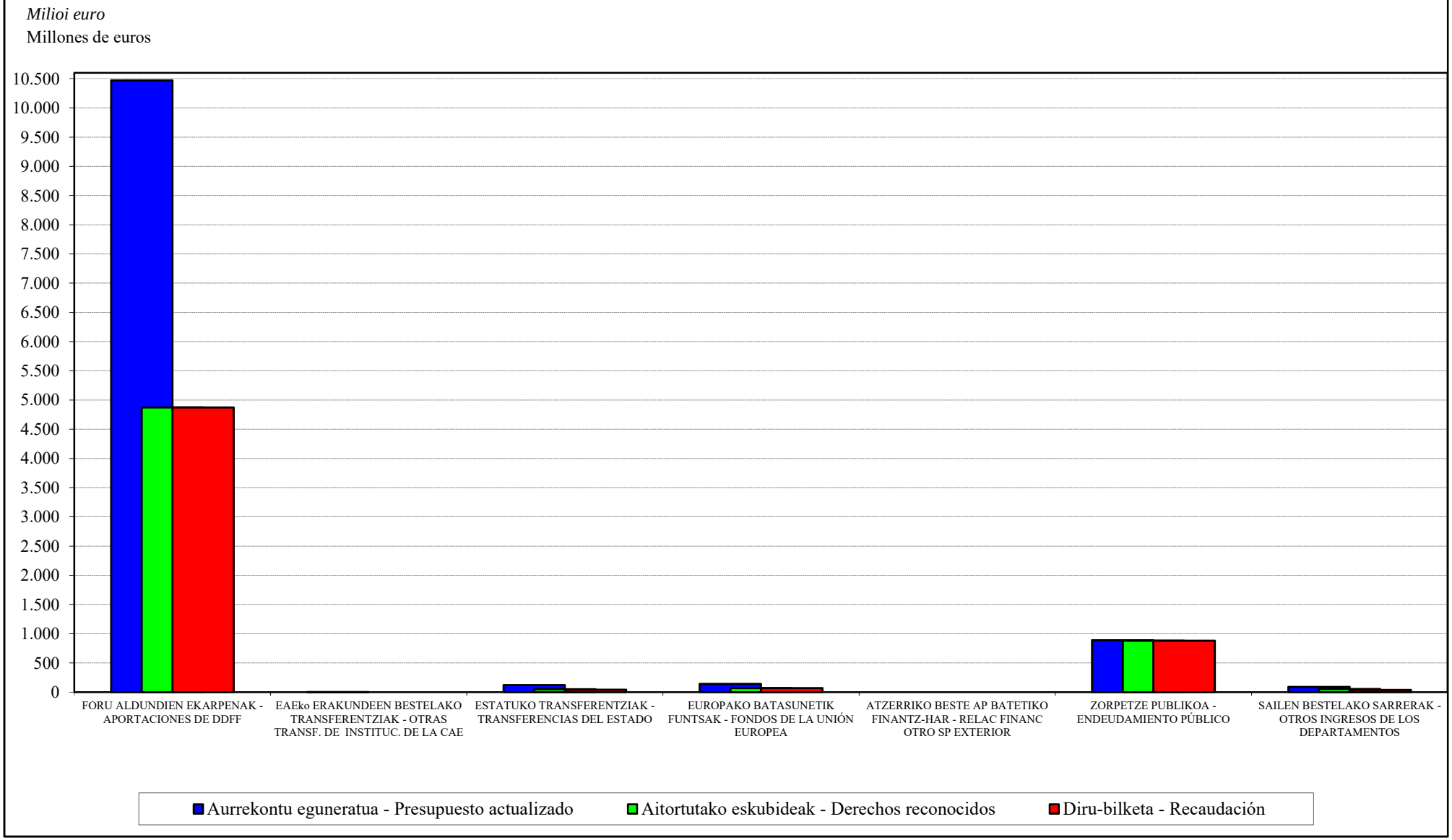

EAEko ADMINISTRAZIO OROKORRA
SARRERA-AURREKONTUAREN BURUTZE GRADUA
Sekzioen bestelako sarreren laburpena

ADMINISTRACIÓN GENERAL DE LA CAE
GRADO DE EJECUCIÓN DEL PRESUPUESTO DE INGRESOS
Resumen de otros ingresos de las secciones

EAEko ADMINISTRAZIO OROKORRA - *ADMINISTRACION GENERAL DE LA CAE*
SARRERA-AURREKONTUAREN BURUTZE GRADUA 2020KO ABUZTUAREN 31N - *GRADO DE EJECUCION DEL PRESUPUESTO DE INGRESOS A 31 DE AGOSTO DE 2020*
SEKZIOEN BESTELAKO SARRERAK - *OTROS INGRESOS DE LAS SECCIONES*

Milaka euro

Miles de euros

	SEKZIOA *SECCION*	AURREKONTU EGUNERATUA *PRESUPUESTO ACTUALIZADO*	AITORTUTAKO ESKUBIDEAK *DERECHOS RECONOCIDOS*				BILDUTAKOA *RECAUDACIÓN*			
			ZENBATEK. *IMPORTE*	EGUN.% *%ACTUAL*	AURR. HIL. *MES ANT.*	AURR. URT. *AÑO ANT.*	ZENBATEK. *IMPORTE*	EGUN.% *%ACTUAL*	AURR. HIL. *MES ANT.*	AURR. URT. *AÑO ANT.*
01	JAURLARITZAREN LEHENDAKARITZA *LEHENDAKARITZA-PRESIDENCIA DEL GOBIERNO*	29	1.189	4172,5	4172,5	32,7	1.189	4172,5	4172,5	32,7
02	GOBERNANTZA PUBLIKOA ETA AUTOGOBERNUA *GOBERNANZA PUBLICA Y AUTOGOBIERNO*	1.140	689	60,4	58,7	49,0	288	25,3	23,5	48,9
03	EKONOMIAREN GARAPENA ETA AZPIEGITURAK *DESARROLLO ECONOMICO E INFRAESTRUCTURAS*	19.851	12.121	61,1	57,3	55,8	6.653	33,5	30,8	37,0
04	ENPLEGUA ETA GIZARTE POLITIKAK *EMPLEO Y POLITICAS SOCIALES*	2.367	1.373	58,0	58,0	58,5	1.159	49,0	48,9	49,0
05	INGURUMENA, LURRALDE PLANGINTZA ETA ETXEBIZITZA *MEDIO AMBIENTE, PLANIFICAC.TERRITORIAL Y VIVIENDA*	11.408	5.808	50,9	50,2	34,2	5.470	48,0	47,2	33,1
06	OGASUNA ETA EKONOMIA *HACIENDA Y ECONOMIA*	8.410	3.701	44,0	40,7	61,2	906	10,8	10,8	30,8
07	HEZKUNTZA *EDUCACION*	9.488	4.892	51,6	50,7	47,8	4.892	51,6	50,7	47,8
08	OSASUNA *SALUD*	1.353	2.328	172,1	168,7	119,2	2.303	170,3	167,1	115,0
09	TURISMOA, MERKATARITZA ETA KONTSUMOA *TURISMO, COMERCIO Y CONSUMO*	682	721	105,8	105,8	174,8	721	105,8	105,8	162,0
10	KULTURA ETA HIZKUNTZA POLITIKA *CULTURA Y POLITICA LINGÜISTICA*	191	165	86,2	85,9	8,3	164	85,9	85,6	8,3
11	SEGURTASUNA *SEGURIDAD*	31.957	18.026	56,4	47,4	81,4	13.062	40,9	35,2	53,5
12	LANA ETA JUSTIZIA *TRABAJO Y JUSTICIA*	2.435	1.494	61,4	57,9	117,6	1.227	50,4	47,0	82,1
	GUZTIRA ***TOTAL***	**89.310**	**52.506**	**58,8**	**54,1**	**62,2**	**38.033**	**42,6**	**39,6**	**43,9**

2020ko AURREKONTUA - PRESUPUESTO 2020

SARRERA-AURREKONTUAREN BURUTZE GRADUA- GRADO DE EJECUCIÓN DEL PRESUPUESTO DE INGRESOS

SEKZIOEN BESTELAKO SARRERAK - OTROS INGRESOS POR SECCIONES

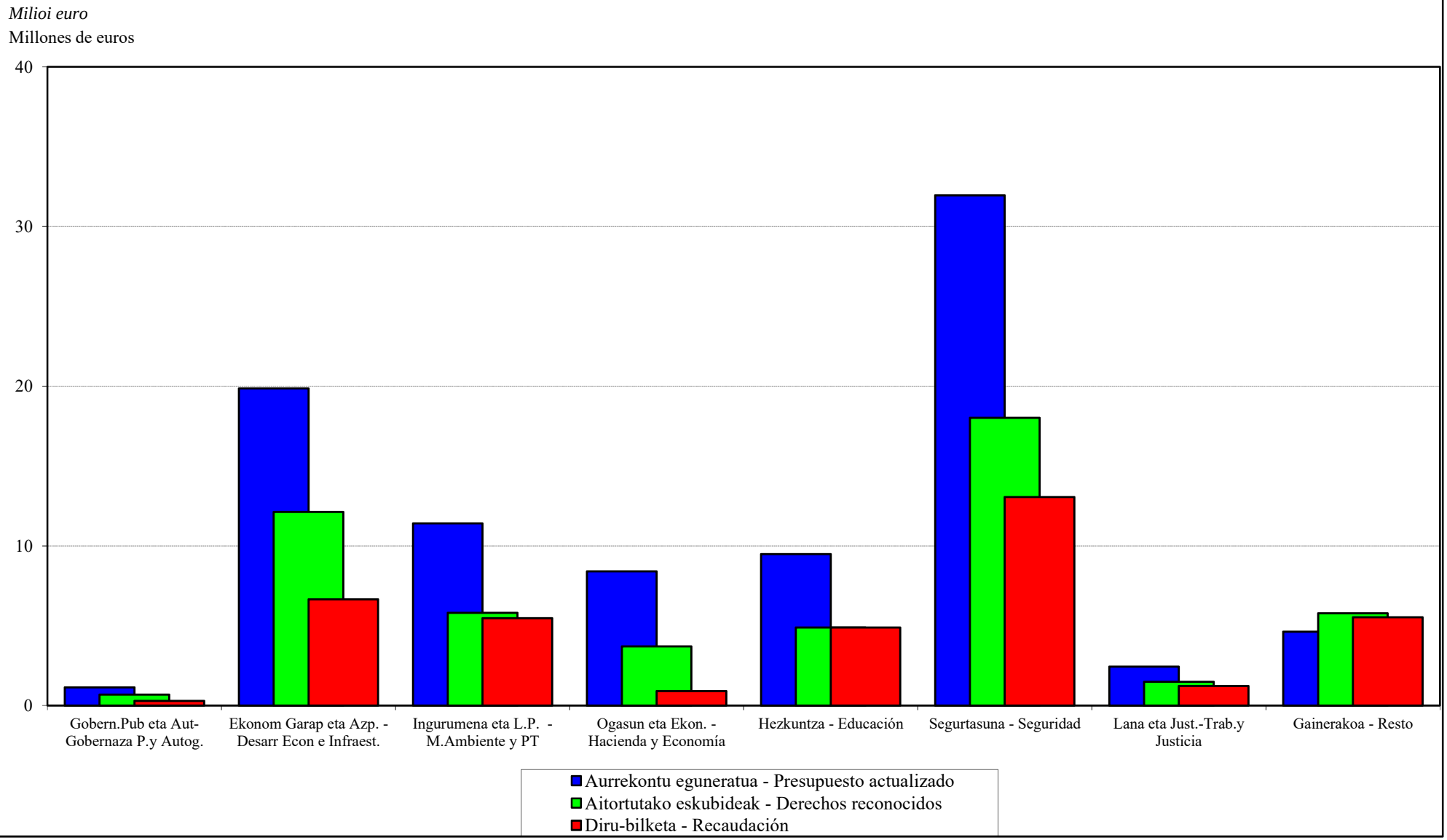

EAEko ADMINISTRAZIO OROKORRA
SARRERA-AURREKONTUAREN PARTIDA GARRANTZITSUENEN ANALISIA
Laburpen orokorra

ADMINISTRACIÓN GENERAL DE LA CAE
ANÁLISIS DE LAS PARTIDAS MÁS IMPORTANTES DEL PRESUPUESTO DE INGRESOS
Resumen general

EAEko ADMINISTRAZIO OROKORRA - *ADMINISTRACION GENERAL DE LA CAE*

SARRERA-AURREKONTUAREN PARTIDA GARRANTZITSUEN ANALISIA 2020KO ABUZTUAREN 31N

ANALISIS DE LAS PARTIDAS MAS SIGNIFICATIVAS DEL PRESUPUESTO DE INGRESOS A 31 DE AGOSTO DE 2020

LABURPEN OROKORRA - *RESUMEN GENERAL*

Euroak
Euros

	AURREKONTU EGUNERATUA *PRESUPUESTO ACTUALIZADO*	AITORTUTAKO ESKUBIDEAK *DERECHOS RECONOCIDOS*			
		BORONDATEZKO ALDIA *PERIODO VOLUNTARIO*		EXEKUZIO ALDIA *PERIODO EJECUTIVO*	
		ZENBATEKOA *IMPORTE*	%	ZENBATEKOA *IMPORTE*	%
ANALIZATUA GUZTIRA *TOTAL ANALIZADO*	11.684.227.379	5.891.125.220	50,4	6.868.915	0,1
%	99,8	99,6		81,0	
GAINERAKO PARTIDAK, ANALIZATU GABEKOAK *RESTO PARTIDAS SIN ANALIZAR*	26.545.242	24.039.419	90,6	1.609.484	6,1
%	0,2	0,4		19,0	
GERAKIN GABE AURREKONTUA GUZTIRA *TOTAL PRESUPUESTO SIN REMANENTES*	11.710.772.621	5.915.164.639	50,5	8.478.399	0,1
%	96,4	100,0		100,0	
DIRUZAINTZAKO GERAKINAK *REMANENTES DE TESORERIA*	432.800.901				
AURREKONTUA GUZTIRA *TOTAL PRESUPUESTO*	**12.143.573.523**	**5.915.164.639**	**48,7**	**8.478.399**	**0,1**
%	**100,0**	**100,0**		**100,0**	

EAEko ADMINISTRAZIO OROKORRA
SARRERA-AURREKONTUAREN PARTIDA GARRANTZITSUENEN ANALISIA
Sekziokako xehetasuna

ADMINISTRACIÓN GENERAL DE LA CAE
ANÁLISIS DE LAS PARTIDAS MÁS IMPORTANTES DEL PRESUPUESTO DE INGRESOS
Detalle por secciones

EAEko ADMINISTRAZIO OROKORRA - *ADMINISTRACION GENERAL DE LA CAE*
SARRERA-AURREKONTUAREN PARTIDA GARRANTZITSUEN ANALISIA 2020KO ABUZTUAREN 31N
ANALISIS DE LAS PARTIDAS MAS SIGNIFICATIVAS DEL PRESUPUESTO DE INGRESOS A 31 DE AGOSTO DE 2020
SEKZIOKAKO XEHETASUNA - *DETALLE POR SECCIONES*

Euroak
Euros

SEKZIO / PROGRAMA *SECCION / PROGRAMA*	CAC	PARTIDA *PARTIDA*	AURREKONTU EGUNERATUA *PRESUPUESTO ACTUALIZADO*	AITORTUTAKO ESKUBIDEAK *DERECHOS RECONOCIDOS* BORONDATEZKO ALDIA *PERIODO VOLUNTARIO* ZENBATEKOA *IMPORTE*	%	EXEKUZIO ALDIA *PERIODO EJECUTIVO* ZENBATEKOA *IMPORTE*	%
03 SEKZIOA: EKONOMIAREN GARAPENA ETA AZPIEGITURAK ***SECCION 03: DESARROLLO ECONOMICO E INFRAESTRUCTURAS***							
51510 PORTUAK *PUERTOS*							
	312	T-5. KIROL-ONTZIAK. GIPUZKOA. *T-5. EMBARCACIONES DEPORTIVAS. GIPUZKOA.*	2.562.744	1.269.736	49,5	5.122	0,2
72120 INDUSTRIA GARAPENA ETA EKINTZAILEEN LAGUNTZA *DESARROLLO INDUSTRIAL Y APOYO A EMPRENDEDORES*							
	380	ITZULERAK *REINTEGROS*	1.500.000	525.000	35,0	0	0,0
	823	GAUZATU ETA BIDERATU-INDUSTRIAKO ITZULERAK. *REINTEGROS GAUZATU Y BIDERATU DE INDUSTRIA.*	5.350.000	4.889.073	91,4	198.179	3,7
72130 INDUSTRIA SEGURTASUNA *SEGURIDAD INDUSTRIAL*							
	393	IAT URTEROKO KUOTA *CANON ANUAL ITVS*	3.500.000	0	0,0	0	0,0
04 SEKZIOA: ENPLEGUA ETA GIZARTE POLITIKAK ***SECCION 04: EMPLEO Y POLITICAS SOCIALES***							
31230 GIZARTE ZERBITZUAK *SERVICIOS SOCIALES*							
	321	TELELAGUNTZA ZERBITZUA. *SERVICIO DE TELEASISTENCIA.*	2.250.000	1.256.199	55,8	0	0,0
05 SEKZIOA: INGURUMENA, LURRALDE PLANGINTZA ETA ETXEBIZITZA ***SECCION 05: MEDIO AMBIENTE, PLANIFICAC.TERRITORIAL Y VIVIENDA***							
43120 ETXEBIZITZA *VIVIENDA*							

Euroak
Euros

SEKZIO / PROGRAMA *SECCION / PROGRAMA*	CAC	PARTIDA *PARTIDA*	AURREKONTU EGUNERATUA *PRESUPUESTO ACTUALIZADO*	AITORTUTAKO ESKUBIDEAK *DERECHOS RECONOCIDOS*			
				BORONDATEZKO ALDIA *PERIODO VOLUNTARIO*		EXEKUZIO ALDIA *PERIODO EJECUTIVO*	
				ZENBATEKOA *IMPORTE*	%	ZENBATEKOA *IMPORTE*	%
	321	HIGIEZINEN ALOKAIRUA *ARRENDAMIENTO DE INMUEBLES*	8.400.000	2.059.085	24,5	0	0,0
06 SEKZIOA: OGASUNA ETA EKONOMIA ***SECCION 06: HACIENDA Y ECONOMIA***							
61120 ZERGA-POLITIKA *POLITICA FISCAL*							
	292	JOKOAREN GAINEKO TASAREN ERREKARGUA *RECARGO DE LA TASA SOBRE EL JUEGO*	4.275.000	51.065	1,2	0	0,0
63110 FINANTZA-POLITIKA *POLITICA FINANCIERA*							
	391	PREMIAMENDUZKO ERREKARGUAK *RECARGO DE APREMIO*	500.000	0	0,0	2.814.343	562,9
	394	GAUZATUTAKO ABALENGATIKO DIRU-SARRERAK *INGRESOS POR AVALES EJECUTADOS*	2.000.000	198.772	9,9	0	0,0
07 SEKZIOA: HEZKUNTZA ***SECCION 07: EDUCACION***							
42230 UNIBERTSITATEKO IRAKASKUNTZA *ENSEÑANZA UNIVERSITARIA*							
	818	UPV/EHURI EMANDAKO MAILEGUAK AMORTIZATZEA *POR AMORTIZACION DE PRESTAMOS A LA UPV/EHU*	1.534.329	1.534.329	100,0	0	0,0
42240 ARAUBIDE BEREZIKO IRAKASKUNTZAK *ENSEÑANZAS DE REGIMEN ESPECIAL*							
	321	IRAKASKUNTZA-PRESTAKUNTZA ZERBITZUAK *SERVICIOS DE ENSEÑANZA Y FORMACION*	2.500.000	340.164	13,6	0	0,0
11 SEKZIOA: SEGURTASUNA ***SECCION 11: SEGURIDAD***							

EAEko ADMINISTRAZIO OROKORRA - *ADMINISTRACION GENERAL DE LA CAE*
SARRERA-AURREKONTUAREN PARTIDA GARRANTZITSUEN ANALISIA 2020KO ABUZTUAREN 31N
ANALISIS DE LAS PARTIDAS MAS SIGNIFICATIVAS DEL PRESUPUESTO DE INGRESOS A 31 DE AGOSTO DE 2020
SEKZIOKAKO XEHETASUNA - *DETALLE POR SECCIONES*

Euroak
Euros

SEKZIO / PROGRAMA *SECCION / PROGRAMA*	CAC	PARTIDA *PARTIDA*	AURREKONTU EGUNERATUA *PRESUPUESTO ACTUALIZADO*	AITORTUTAKO ESKUBIDEAK *DERECHOS RECONOCIDOS*			
				BORONDATEZKO ALDIA *PERIODO VOLUNTARIO*		EXEKUZIO ALDIA *PERIODO EJECUTIVO*	
				ZENBATEKOA *IMPORTE*	%	ZENBATEKOA *IMPORTE*	%
22210 TRAFIKOA *TRAFICO*							
	391	- ISUNAK ETA TRAFIKOKO ZIGORRAK. *MULTAS Y SANCIONES DE TRAFICO.*	16.000.000	5.535.203	34,6	2.812.682	17,6
		- ATZERRITARREI EZARRITAKO ISUNAK ETA TRAFIKOKO ZIGORRAK. *MULTAS Y SANCIONES DE TRAFICO IMPUESTAS A EXTRANJEROS.*	1.900.000	389.380	20,5	0	0,0
		- RADAR FINKOKO TRAFIKO ZIGORRAK ETA ONESPENAK. *MULTAS Y SANCIONES DE TRAFICO DE RADAR FIJO.*	7.500.000	3.496.370	46,6	1.038.589	13,8
22230 ERTZAINTZA ZERBITZUAN *ERTZAINTZA EN SERVICIO*							
	824	- LANGILEEI EMANDAKO EPE LABURREKO KREDITUAK *CREDIDOS A CORTO PLAZO AL PERSONAL*	0	2.269.129		0	
		- LANGILEEI EMANDAKO EPE LABURREKO KREDITUAK. *CREDITOS A CORTO PLAZO AL PERSONAL.*	4.000.000	808	0,0	0	0,0
90 SEKZIOA: ZOR PUBLIKOA ***SECCION 90: DEUDA PUBLICA***							
01110 ZOR PUBLIKOA *DEUDA PUBLICA*							
	911	E. LUZEKO BARNE ZOR PUBLIKOA, OBLIG. ETA BONOAK *DEUDA PUBLICA INTERIOR A L/PLAZO, OBLIGA. Y BONOS*	886.310.764	742.009.355	83,7	0	0,0
	931	MAILEGUAK *PRESTAMOS*	0	140.000.000		0	
95 SEKZIOA: ERAKUNDEEN BALIABIDEAK ETA KONPROMISOAK ***SECCION 95: RECURSOS Y COMPROMISOS INSTITUCIONALES***							
91110 FORU ALDUNDIEN EKARPENAK *APORTACIONES DE LAS DIPUTACIONES FORALES*							
	421	ARABAKO FORU ALDUNDITIK *DE LA DIPUTACION FORAL DE ALAVA*					

Euroak
Euros

SEKZIO / PROGRAMA *SECCION / PROGRAMA*	CAC	PARTIDA *PARTIDA*	AURREKONTU EGUNERATUA *PRESUPUESTO ACTUALIZADO*	AITORTUTAKO ESKUBIDEAK *DERECHOS RECONOCIDOS*			
				BORONDATEZKO ALDIA *PERIODO VOLUNTARIO*		EXEKUZIO ALDIA *PERIODO EJECUTIVO*	
				ZENBATEKOA *IMPORTE*	%	ZENBATEKOA *IMPORTE*	%
		- EKARPEN OROKORRA *APORTACION GENERAL*	1.581.873.767	720.704.760	45,6	0	0,0
		- EKARPEN BEREZIA. ERTZAINTZA *APORTACION ESPECIFICA. POLICIA AUTONOMA*	7.206.170	3.985.470	55,3	0	0,0
		- EKARPEN BEREZIA. FINANTZAKETA BERRIA. *APORTACION ESPECIFICA. NUEVA FINANCIACION.*	36.941.593	20.431.048	55,3	0	0,0
		- EKARPEN BEREZIA. ESKUMEN BERRIAK. *APORTACION ESPECIFICA. NUEVAS COMPETENCIAS.*	77.940.665	47.558.856	61,0	0	0,0
	421	GIPUZKOAKO FORU ALDUNDITIK *DE LA DIPUTACION FORAL DE GIPUZKOA*					
		- EKARPEN OROKORRA *APORTACION GENERAL*	3.241.528.666	1.476.846.753	45,6	0	0,0
		- EKARPEN BEREZIA. ERTZAINTZA *APORTACION ESPECIFICA. POLICIA AUTONOMA*	14.766.669	8.166.907	55,3	0	0,0
		- EKARPEN BEREZIA. FINANTZAKETA BERRIA. *APORTACION ESPECIFICA. NUEVA FINANCIACION.*	75.699.614	41.866.699	55,3	0	0,0
		- EKARPEN BEREZIA. ESKUMEN BERRIAK. *APORTACION ESPECIFICA. NUEVAS COMPETENCIAS.*	159.713.693	97.456.193	61,0	0	0,0
	421	BIZKAIKO FORU ALDUNDITIK *DE LA DIPUTACION FORAL DE BIZKAIA*					
		- EKARPEN OROKORRA *APORTACION GENERAL*	4.899.239.036	2.232.102.813	45,6	0	0,0
		- EKARPEN BEREZIA. ERTZAINTZA *APORTACION ESPECIFICA. POLICIA AUTONOMA*	22.318.311	12.343.445	55,3	0	0,0
		- EKARPEN BEREZIA. FINANTZAKETA BERRIA. *APORTACION ESPECIFICA. NUEVA FINANCIACION.*	114.412.223	63.277.233	55,3	0	0,0
		- EKARPEN BEREZIA. ESKUMEN BERRIAK. *APORTACION ESPECIFICA. NUEVAS COMPETENCIAS.*	241.390.912	147.295.067	61,0	0	0,0
92110		ESPAINIAKO ALOR PUBLIKOAREKIKO FINANTZA-HARREMANA *RELACIONES FINANCIERAS CON SECTOR PUBLICO ESPAÑOL*					
	431	ESTATUKO ADMINISTRAZIO ZENTRALETIK *DE LA ADMINISTRACION CENTRAL DEL ESTADO*					

Euroak
Euros

SEKZIO / PROGRAMA *SECCION / PROGRAMA*	CAC	PARTIDA *PARTIDA*	AURREKONTU EGUNERATUA *PRESUPUESTO ACTUALIZADO*	AITORTUTAKO ESKUBIDEAK *DERECHOS RECONOCIDOS* BORONDATEZKO ALDIA *PERIODO VOLUNTARIO* ZENBATEKOA *IMPORTE*	%	EXEKUZIO ALDIA *PERIODO EJECUTIVO* ZENBATEKOA *IMPORTE*	%
		- ERTZAINTZAREN KOTIZAZIO GEHIGARRIAREN KOSTURAKO FINANTZA-LANKIDETZA. *COLABORACION FINANCIERA EN EL COSTE DE LA COTIZACION ADICIONAL DE LA ERTZAINTZA.*	19.375.150	5.567.802	28,7	0	0,0
		- COVID-19REN ONDORIOZKO BEHARRREI ERANTZUTEA *ATENDER NECESIDADES DERIVADAS DEL COVID-19*	0	16.060.936		0	
		- EGF-REN DIRU-SARREREN PARTAIDETZA, EMPLEGU-POLITIKA AKTIBOENTZAKO *PARTICIPACIÓN EN INGRESOS DEL FSE PARA LAS POLÍTICAS ACTIVAS DE EMPLEO*	0	4.086.022		0	
		- GENERO-INDARKERIAREN ALORREKO ESTATU-ITUNEAN PARTAIDETZA *PARTIC. PACTO DE ESTADO CONTRA LA VIOLENCIA DE GÉNERO*	0	2.218.430		0	
	731	ESTATUKO ADMINISTRAZIO ZENTRALETIK *DE LA ADMINISTRACION CENTRAL DEL ESTADO*					
		- EAE-KO TRENBIDE SARE BERRIA-KUDEAKETA KREDITOAK. *NUEVA RED FERROVIARIA EN LA CAE-CREDITOS GESTION.*	95.297.000	20.112.591	21,1	0	0,0
		- BILBOKO HEGOALDEKO TREN SAIHESBIDEA-KUDEAKETA KREDITOAK. *VARIANTE SUR FERROVIARIA DE BILBAO-CREDITOS DE GESTION.*	5.190.000	163.182	3,1	0	0,0
93110	EUROPAR BATASUNAREKIKO FINANTZA-HARREMANAK *RELACIONES FINANCIERAS CON LA UNION EUROPEA*						
	441	EUROPAR BATASUNETIK - EGIF *DE LA UNION EUROPEA - FSE*					
		- EGF ENPLEGU POLITIKA AKTIBOAK. *FSE POLITICAS ACTIVAS DE EMPLEO.*	26.114.310	0	0,0	0	0,0
		- EUSKAL AUTONOMIA ERKIDEGOKO EGF PROGRAMA ERAGILEA. *PROGRAMA OPERATIVO FSE PAIS VASCO.*	3.236.000	839.535	25,9	0	0,0
		- GAZTEEN ENPLEGUA PE 2014-2020. *PO EMPLEO JUVENIL 2014-2020.*	2.000.000	3.353.784	167,7	0	0,0
	441	EUROPAR BATASUNETIK - LGENF *DE LA UNION EUROPEA - FEADER*					
		- LANDA GARAPENA. *DESARROLLO RURAL.*	6.212.647	6.226.105	100,2	0	0,0

EAEko ADMINISTRAZIO OROKORRA - *ADMINISTRACION GENERAL DE LA CAE*
SARRERA-AURREKONTUAREN PARTIDA GARRANTZITSUEN ANALISIA 2020KO ABUZTUAREN 31N
ANALISIS DE LAS PARTIDAS MAS SIGNIFICATIVAS DEL PRESUPUESTO DE INGRESOS A 31 DE AGOSTO DE 2020
SEKZIOKAKO XEHETASUNA - *DETALLE POR SECCIONES*

Euroak
Euros

SEKZIO / PROGRAMA *SECCION / PROGRAMA*	CAC	PARTIDA *PARTIDA*	AURREKONTU EGUNERATUA *PRESUPUESTO ACTUALIZADO*	AITORTUTAKO ESKUBIDEAK *DERECHOS RECONOCIDOS*			
				BORONDATEZKO ALDIA *PERIODO VOLUNTARIO*		EXEKUZIO ALDIA *PERIODO EJECUTIVO*	
				ZENBATEKOA *IMPORTE*	%	ZENBATEKOA *IMPORTE*	%
	441	EUROPAR BATASUNETIK - NBEF *DE LA UNION EUROPEA - FEAGA*					
		- EUROPAKO BATASUNETIK - NBEF. *DE LA UNION EUROPEA - FEAGA.*	71.983.962	0	0,0	0	0,0
		- NBEF: OINARRIZKO ORDAINKETA *FEAGA: PAGO BÁSICO*	0	20.373.118		0	
		- NBEF: GREENING *FEAGA: GREENING*	0	10.526.048		0	
		- NBEF: LAGUNTZA ELKARTUAK *FEAGA: AYUDAS ASOCIADAS*	0	6.939.860		0	
	741	EUROPAR BATASUNETIK - EGEF *DE LA UNION EUROPEA - FEDER*					
		- EUSKAL AUTONOMIA ERKIDEGOKO EGEF PROGRAMA ERAGILEA. *PROGRAMA OPERATIVO FEDER PAIS VASCO.*	10.000.000	5.427.100	54,3	0	0,0
	741	EUROPAR BATASUNETIK - LGENF *DE LA UNION EUROPEA - FEADER*					
		- LANDA GARAPENA. *DESARROLLO RURAL.*	12.176.012	2.554.133	21,0	0	0,0
	741	EBETIK-ITSAS ETA ARRANTZAREN EUROPAKO FUNTSA IAEF *DE LA UE-FONDO EUROPEO MARITIMO Y DE PESCA FEMP*					
		- EUSKAL AUTONOMIA ERKIDEGOKO IAEF PROGRAMA ERAGILEA *PROGRAMA OPERATIVO PV. FE MARITIMO Y DE LA PESCA.*	9.528.142	8.817.668	92,5	0	0,0
GUZTIRA ***TOTAL***			**11.684.227.379**	**5.891.125.220**	**50,4**	**6.868.915**	**0,1**

ERAKUNDE AUTONOMO ADMINISTRATIBOAK
GASTU-AURREKONTUAREN BURUTZE GRADUA FUNTZIOEN ARABERA

ORGANISMOS AUTÓNOMOS ADMINISTRATIVOS
GRADO DE EJECUCIÓN DEL PRESUPUESTO DE GASTOS POR FUNCIONES

ERAKUNDE AUTONOMO ADMINISTRATIBOAK - *ORGANISMOS AUTÓNOMOS ADMINISTRATIVOS*
GASTU-AURREKONTUAREN BURUTZE GRADUA 2020KO ABUZTUAREN 31N - *GRADO DE EJECUCION DEL PRESUPUESTO DE GASTOS A 31 DE AGOSTO DE 2020*
FUNTZIOEN ARABERAKO LABURPENA - *RESUMEN POR FUNCIONES*

Milaka euro
Miles de euros

FUNTZIO TALDEA - *GRUPO FUNCIONAL* FUNTZIOA / *FUNCION*	HASIERAKO AURREK. *PRESUPUESTO INICIAL*	AURREK. EGUNERATUA *PRESUP. ACTUALIZADO*	AITORTUTAKO OBLIGAZ. *OBLIGAC. RECONOCIDAS*	GAUZATZE % *% EJECUCION*
1 ZERBITZU OROKORRAK *SERVICIOS DE CARACTER GENERAL*	9.442	50.557	14.655	29,0
12 ADMINISTRAZIO OROKORRA *ADMINISTRACION GENERAL*	9.442	50.557	14.655	29,0
2 HERRI BABESA ETA HERRITARREN SEGURTASUNA *PROTECCION CIVIL Y SEGURIDAD CIUDADANA*	21.312	21.432	9.587	44,7
22 HERRI SEGURTASUNA ETA BABESA *SEGURIDAD Y PROTECCION CIVIL*	21.312	21.432	9.587	44,7
3 GIZARTE SEGURTASUNA, BABESA ETA SUSTAPENA *SEGURIDAD, PROTECCION Y PROMOCION SOCIAL*	918.151	916.751	432.638	47,2
31 GIZARTE SEGURTASUNA ETA BABESA *SEGURIDAD Y PROTECCION SOCIAL*	511.193	511.381	331.840	64,9
32 GIZARTE SUSTAPENA *PROMOCION SOCIAL*	406.958	405.370	100.798	24,9
4 IZAERA SOZIALEKO ONDASUN PUBLIKOEN EKOIZPENA *PRODUCCION DE BIENES PUBLICOS DE CARACTER SOCIAL*	66.724	67.468	37.669	55,8
44 GIZARTE ONGIZATEA *BIENESTAR COMUNITARIO*	6.927	6.906	3.455	50,0
46 KOMUNITATE ETA GIZARTE ZERBITZUAK *OTROS SERVICIOS COMUNITARIOS Y SOCIALES*	2.083	2.082	748	35,9
47 EUSKARAREN SUSTAPENA *PROMOCION DEL EUSKERA*	57.714	58.480	33.466	57,2
5 EKONOMIAZKO ONDASUN PUBLIKOEN EKOIZPENA *PRODUCCION BIENES PUBLICOS DE CARACTER ECONOMICO*	14.689	14.676	7.289	49,7
55 OINARRIZKO INFORMAZIOA ETA ESTATISTIKOA *INFORMACION BASICA Y ESTADISTICA*	14.689	14.676	7.289	49,7

ERAKUNDE AUTONOMO ADMINISTRATIBOAK - *ORGANISMOS AUTÓNOMOS ADMINISTRATIVOS*
GASTU-AURREKONTUAREN BURUTZE GRADUA 2020KO ABUZTUAREN 31N - *GRADO DE EJECUCION DEL PRESUPUESTO DE GASTOS A 31 DE AGOSTO DE 2020*
FUNTZIOEN ARABERAKO LABURPENA - *RESUMEN POR FUNCIONES*

Milaka euro
Miles de euros

FUNTZIO TALDEA - *GRUPO FUNCIONAL* FUNTZIOA / *FUNCION*	HASIERAKO AURREK. *PRESUPUESTO INICIAL*	AURREK. EGUNERATUA *PRESUP. ACTUALIZADO*	AITORTUTAKO OBLIGAZ. *OBLIGAC. RECONOCIDAS*	GAUZATZE % *% EJECUCION*
6 EKONOMIA-ARAUKETA OROKORRA *REGULACION ECONOMICA DE CARACTER GENERAL*	1.637	1.637	762	46,5
61 EKONOMIA-ARAUKETA *REGULACION ECONOMICA*	1.637	1.637	762	46,5
GUZTIRA ***TOTAL***	**1.031.955**	**1.072.522**	**502.600**	**46,9**

***ERAKUNDE AUTONOMO ADMINISTRATIBOAK* - ORGANISMOS AUTÓNOMOS ADMINISTRATIVOS**
***2020ko AURREKONTUA*- PRESUPUESTO 2020**
GASTU-AURREKONTUAREN BURUTZE GRADUA FUNTZIOEN ARABERA- GRADO DE EJECUCIÓN DEL PRESUPUESTO DE GASTOS POR FUNCIONES

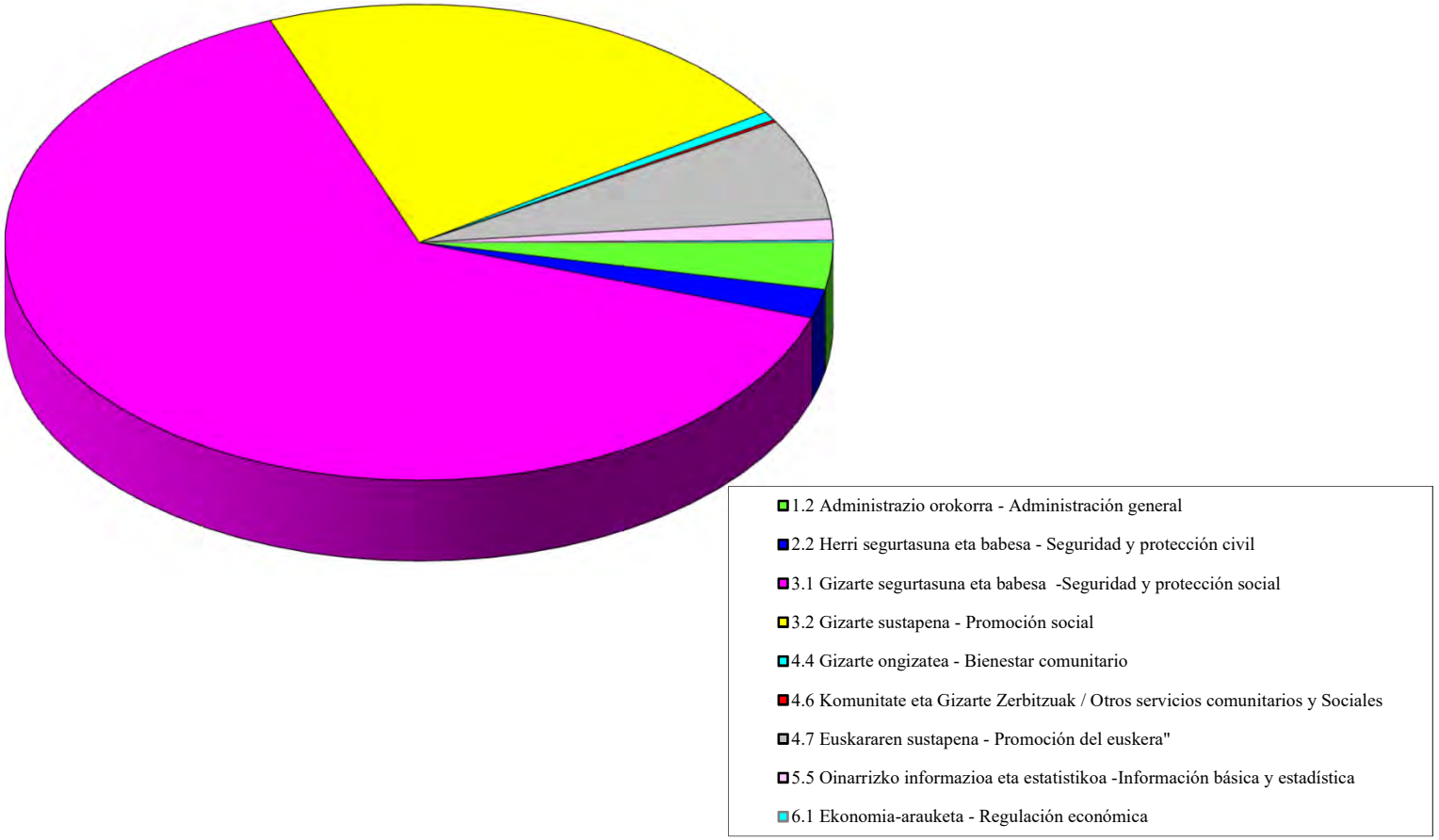

ERAKUNDE AUTONOMO ADMINISTRATIBOAK
KONPROMISOZKO KREDITUAK

ORGANISMOS AUTÓNOMOS ADMINISTRATIVOS
CRÉDITOS DE COMPROMISO

ERAKUNDE AUTONOMO ADMINISTRATIBOAK - *ORGANISMOS AUTÓNOMOS ADMINISTRATIVOS*
EKITALDIAREN KONPROMISOZKO KREDITUAK 2020KO ABUZTUAREN 31N - *CREDITOS DE COMPROMISO DEL EJERCICIO A 31 DE AGOSTO DE 2020*
SEKZIOKAKO LABURPENA - *RESUMEN POR SECCIONES*

Euroak
Euros

SEKZIOA *SECCION*		KONPROMISOZKO KREDITUEN URTE ANITZEKO BANAKETA *DISTRIBUCION PLURIANUAL CREDITOS DE COMPROMISO*					
		2021	2022	2023	2024	2025 eta... *y ss.*	GUZTIRA *TOTAL*
40 LEHIAREN EUSKAL AGINTARITZA *AUTORIDAD VASCA DE LA COMPETENCIA*	HASIERAKO KREDITUA *CRÉDITO INICIAL*	96.970	50.000	0	0	0	146.970
	ALDAKETA *MODIFICACIÓN*	0	0	0	0	0	0
	KREDITU EGUNERATUA *CRÉDITO DEFINITIVO*	96.970	50.000	0	0	0	146.970
	BAIMENDUA *AUTORIZADO*	23.280	0	0	0	0	23.280
	KONPROMETITUTA *COMPROMETIDO*	19.416	0	0	0	0	19.416
41 LANBIDE-EUSKAL ENPLEGU ZERBITZUA *LANBIDE-SERVICIO VASCO DE EMPLEO*	HASIERAKO KREDITUA *CRÉDITO INICIAL*	127.394.427	69.024.633	30.460.920	31.200	92.442	227.003.622
	ALDAKETA *MODIFICACIÓN*	0	0	0	0	0	0
	KREDITU EGUNERATUA *CRÉDITO DEFINITIVO*	127.394.427	69.024.633	30.460.920	31.200	92.442	227.003.622
	BAIMENDUA *AUTORIZADO*	101.643.239	41.305.578	7.204.592	31.200	92.442	150.277.051
	KONPROMETITUTA *COMPROMETIDO*	17.671.848	13.923.174	5.303.992	0	0	36.899.014
42 MEMORIA, BIZIKIDETZA ETA GIZA ESKUBIDEEN INSTIT. *INSTITUTO DE LA MEMORIA, LA CONVIVENCIA Y DDHH*	HASIERAKO KREDITUA *CRÉDITO INICIAL*	73.000	0	0	0	0	73.000
	ALDAKETA *MODIFICACIÓN*	0	0	0	0	0	0
	KREDITU EGUNERATUA *CRÉDITO DEFINITIVO*	73.000	0	0	0	0	73.000
	BAIMENDUA *AUTORIZADO*	72.075	0	0	0	0	72.075
	KONPROMETITUTA *COMPROMETIDO*	0	0	0	0	0	0

ERAKUNDE AUTONOMO ADMINISTRATIBOAK - *ORGANISMOS AUTÓNOMOS ADMINISTRATIVOS*
EKITALDIAREN KONPROMISOZKO KREDITUAK 2020KO ABUZTUAREN 31N - *CREDITOS DE COMPROMISO DEL EJERCICIO A 31 DE AGOSTO DE 2020*
SEKZIOKAKO LABURPENA - *RESUMEN POR SECCIONES*

Euroak
Euros

SEKZIOA *SECCION*		KONPROMISOZKO KREDITUEN URTE ANITZEKO BANAKETA *DISTRIBUCION PLURIANUAL CREDITOS DE COMPROMISO*					
		2021	2022	2023	2024	2025 eta... *y ss.*	GUZTIRA *TOTAL*
43 HERRI ARDURALARITZAREN EUSKAL ERAKUNDEA-HAEE *INSTITUTO VASCO DE ADMINISTRACION PUBLICA-IVAP*	HASIERAKO KREDITUA *CRÉDITO INICIAL*	3.414.500	729.750	559.000	190.000	0	4.893.250
	ALDAKETA *MODIFICACIÓN*	0	0	0	0	0	0
	KREDITU EGUNERATUA *CRÉDITO DEFINITIVO*	3.414.500	729.750	559.000	190.000	0	4.893.250
	BAIMENDUA *AUTORIZADO*	1.379.940	145.250	0	0	0	1.525.190
	KONPROMETITUTA *COMPROMETIDO*	116.940	42.500	0	0	0	159.440
44 HELDUEN ALFABET. BERREUSKALDUNTZERAKO ERAKUN-HABE *INSTITUTO ALFABET. REEUSKALDUNIZACION ADULTOS-HABE*	HASIERAKO KREDITUA *CRÉDITO INICIAL*	30.757.000	353.000	300.000	0	0	31.410.000
	ALDAKETA *MODIFICACIÓN*	0	0	0	0	0	0
	KREDITU EGUNERATUA *CRÉDITO DEFINITIVO*	30.757.000	353.000	300.000	0	0	31.410.000
	BAIMENDUA *AUTORIZADO*	30.046.825	6.680	0	0	0	30.053.505
	KONPROMETITUTA *COMPROMETIDO*	38.404	0	0	0	0	38.404
45 POLIZIA ETA LARRIALDIETAKO EUSKAL AKADEMIA *ACADEMIA VASCA DE POLICIA Y EMERGENCIAS*	HASIERAKO KREDITUA *CRÉDITO INICIAL*	2.432.758	800.000	0	0	0	3.232.758
	ALDAKETA *MODIFICACIÓN*	772.643	1.068.807	43.764	0	0	1.885.214
	KREDITU EGUNERATUA *CRÉDITO DEFINITIVO*	3.205.401	1.868.807	43.764	0	0	5.117.972
	BAIMENDUA *AUTORIZADO*	1.992.609	763.328	43.764	0	0	2.799.700
	KONPROMETITUTA *COMPROMETIDO*	1.149.459	325.528	43.764	0	0	1.518.750

ERAKUNDE AUTONOMO ADMINISTRATIBOAK - *ORGANISMOS AUTÓNOMOS ADMINISTRATIVOS*
EKITALDIAREN KONPROMISOZKO KREDITUAK 2020KO ABUZTUAREN 31N - *CREDITOS DE COMPROMISO DEL EJERCICIO A 31 DE AGOSTO DE 2020*
SEKZIOKAKO LABURPENA - *RESUMEN POR SECCIONES*

Euroak
Euros

SEKZIOA *SECCION*		KONPROMISOZKO KREDITUEN URTE ANITZEKO BANAKETA *DISTRIBUCION PLURIANUAL CREDITOS DE COMPROMISO*					
		2021	2022	2023	2024	2025 eta... *y ss.*	GUZTIRA *TOTAL*
46 EUSKAL ESTATISTIKA ERAKUNDEA-EUSTAT *INSTITUTO VASCO DE ESTADISTICA-EUSTAT*	HASIERAKO KREDITUA *CRÉDITO INICIAL*	2.956.000	2.934.000	2.934.000	0	0	8.824.000
	ALDAKETA *MODIFICACIÓN*	0	0	0	0	0	0
	KREDITU EGUNERATUA *CRÉDITO DEFINITIVO*	2.956.000	2.934.000	2.934.000	0	0	8.824.000
	BAIMENDUA *AUTORIZADO*	493.345	0	0	0	0	493.345
	KONPROMETITUTA *COMPROMETIDO*	25.349	0	0	0	0	25.349
47 EMAKUNDE-EMAKUMEAREN EUSKAL ERAKUNDEA *EMAKUNDE-INSTITUTO VASCO DE LA MUJER*	HASIERAKO KREDITUA *CRÉDITO INICIAL*	585.721	150.000	40.000	0	0	775.721
	ALDAKETA *MODIFICACIÓN*	0	0	0	0	0	0
	KREDITU EGUNERATUA *CRÉDITO DEFINITIVO*	585.721	150.000	40.000	0	0	775.721
	BAIMENDUA *AUTORIZADO*	280.045	0	0	0	0	280.045
	KONPROMETITUTA *COMPROMETIDO*	170.104	0	0	0	0	170.104
48 OSALAN-LANEKO SEGURT. ETA OSASUN. EUSKAL ERAK. *OSALAN-INSTIT. VASCO SEGURIDAD Y SALUD LABORALES*	HASIERAKO KREDITUA *CRÉDITO INICIAL*	2.405.000	2.350.000	650.000	0	0	5.405.000
	ALDAKETA *MODIFICACIÓN*	0	0	0	0	0	0
	KREDITU EGUNERATUA *CRÉDITO DEFINITIVO*	2.405.000	2.350.000	650.000	0	0	5.405.000
	BAIMENDUA *AUTORIZADO*	281.384	107.760	0	0	0	389.144
	KONPROMETITUTA *COMPROMETIDO*	109.505	19.441	0	0	0	128.946

ERAKUNDE AUTONOMO ADMINISTRATIBOAK - *ORGANISMOS AUTÓNOMOS ADMINISTRATIVOS*
EKITALDIAREN KONPROMISOZKO KREDITUAK 2020KO ABUZTUAREN 31N - *CREDITOS DE COMPROMISO DEL EJERCICIO A 31 DE AGOSTO DE 2020*
SEKZIOKAKO LABURPENA - *RESUMEN POR SECCIONES*

Euroak
Euros

SEKZIOA *SECCION*		KONPROMISOZKO KREDITUEN URTE ANITZEKO BANAKETA *DISTRIBUCION PLURIANUAL CREDITOS DE COMPROMISO*					
		2021	2022	2023	2024	2025 eta... *y ss.*	GUZTIRA *TOTAL*
49 KONTSUMOBIDE-KONTSUMOKO EUSKAL INSTITUTUA *KONTSUMOBIDE-INSTITUTO VASCO DE CONSUMO*	HASIERAKO KREDITUA *CRÉDITO INICIAL*	967.393	130.000	0	0	0	1.097.393
	ALDAKETA *MODIFICACIÓN*	0	0	0	0	0	0
	KREDITU EGUNERATUA *CRÉDITO DEFINITIVO*	967.393	130.000	0	0	0	1.097.393
	BAIMENDUA *AUTORIZADO*	253.943	0	0	0	0	253.943
	KONPROMETITUTA *COMPROMETIDO*	253.943	0	0	0	0	253.943
GUZTIRA ***TOTAL***	**HASIERAKO KREDITUA** ***CRÉDITO INICIAL***	**171.082.769**	**76.521.383**	**34.943.920**	**221.200**	**92.442**	**282.861.714**
	ALDAKETA ***MODIFICACIÓN***	**772.643**	**1.068.807**	**43.764**	**0**	**0**	**1.885.214**
	KREDITU EGUNERATU ***CRÉDITO DEFINITIVO***	**171.855.412**	**77.590.190**	**34.987.684**	**221.200**	**92.442**	**284.746.928**
	BAIMENDUA ***AUTORIZADO***	**136.466.686**	**42.328.596**	**7.248.356**	**31.200**	**92.442**	**186.167.279**
	KONPROMETITUTA ***COMPROMETIDO***	**19.554.967**	**14.310.643**	**5.347.756**	**0**	**0**	**39.213.365**

HABE
GASTU-AURREKONTUAREN BURUTZE GRADUA
Kapitulukako laburpena

GRADO DE EJECUCIÓN DEL PRESUPUESTO DE GASTOS
Resumen por capítulos

HABE - *HABE*

GASTU-AURREKONTUAREN BURUTZE GRADUA 2020KO ABUZTUAREN 31N - *GRADO DE EJECUCION DEL PRESUPUESTO DE GASTOS A 31 DE AGOSTO DE 2020*

KAPITULUKAKO LABURPENA - *RESUMEN POR CAPITULOS*

Milaka euro

Miles de euros

KAPITULUA *CAPITULO*	AURREKONTU EGUNERATUA *PRESUPUESTO ACTUALIZADO*	GASTU BAIMENAK *AUTORIZACIONES DE GASTOS*				GASTU DISPOSIZIOAK *DISPOSICIONES DE GASTOS*				AITORTUTAKO OBLIGAZIOAK *OBLIGACIONES RECONOCIDAS*				ORDAINKETAK *PAGOS*			
		ZENBATEK. *IMPORTE*	EGUN.% *%ACTUAL*	AURR. HIL. *MES ANT.*	AURR. URT. *AÑO ANT.*	ZENBATEK. *IMPORTE*	EGUN.% *%ACTUAL*	AURR. HIL. *MES ANT.*	AURR. URT. *AÑO ANT.*	ZENBATEK. *IMPORTE*	EGUN.% *%ACTUAL*	AURR. HIL. *MES ANT.*	AURR. URT. *AÑO ANT.*	ZENBATEK. *IMPORTE*	EGUN.% *%ACTUAL*	AURR. HIL. *MES ANT.*	AURR. URT. *AÑO ANT.*
1 LANGILE-GASTUAK *GASTOS DE PERSONAL*	4.256	4.055	95,3	93,6	95,5	4.037	94,9	93,3	94,8	2.530	59,5	52,4	61,6	2.530	59,5	52,4	61,6
2 FUNTZIONAMENDU-GASTUAK *GASTOS DE FUNCIONAMIENTO*	6.719	6.655	99,1	99,1	70,1	3.896	58,0	55,9	55,1	3.251	48,4	46,5	45,0	3.251	48,4	46,5	45,0
4 GASTU ARRUNTETARAKO TRANSF. ETA DIRULAGUNTZAK *TRANSFERENCIAS Y SUBVENCIONES GASTOS CORRIENTES*	36.379	36.374	100,0	97,3	100,0	27.003	74,2	74,2	74,6	23.152	63,6	59,5	63,1	23.152	63,6	59,5	63,1
6 INBERTSIO ERREALAK *INVERSIONES REALES*	200	178	89,0	89,0	67,3	178	89,0	89,0	67,3	0	0,0	0,0	8,6	0	0,0	0,0	8,6
8 FINANTZA-AKTIBOEN GEHIKUNTZA *AUMENTO DE ACTIVOS FINANCIEROS*	1	0	0,0	0,0	0,0	0	0,0	0,0	0,0	0	0,0	0,0	0,0	0	0,0	0,0	0,0
GUZTIRA ***TOTAL***	**47.555**	**47.263**	**99,4**	**97,2**	**96,3**	**35.113**	**73,8**	**73,4**	**74,4**	**28.933**	**60,8**	**56,8**	**60,9**	**28.933**	**60,8**	**56,8**	**60,9**
GASTU ARRUNTAK *GASTOS CORRIENTES*	47.354	47.085	99,4	97,2	96,4	34.935	73,8	73,3	74,4	28.933	61,1	57,0	61,1	28.933	61,1	57,0	61,1
KAPITAL ERAGIKETA EZ-FINANTZARIOAK *OPERACIONES DE CAPITAL NO FINANCIERAS*	200	178	89,0	89,0	67,3	178	89,0	89,0	67,3	0	0,0	0,0	8,6	0	0,0	0,0	8,6
ERAGIKETA FINANTZARIOAK *OPERACIONES FINANCIERAS*	1	0	0,0	0,0	0,0	0	0,0	0,0	0,0	0	0,0	0,0	0,0	0	0,0	0,0	0,0
GUZTIRA ***TOTAL***	**47.555**	**47.263**	**99,4**	**97,2**	**96,3**	**35.113**	**73,8**	**73,4**	**74,4**	**28.933**	**60,8**	**56,8**	**60,9**	**28.933**	**60,8**	**56,8**	**60,9**

HABE

***2020ko AURREKONTUA* - PRESUPUESTO 2020**

***GASTU-AURREKONTUAREN BURUTZE GRADUA* - GRADO DE EJECUCIÓN DEL PRESUPUESTO DE GASTOS**

***KAPITULUKAKO LABURPENA* - RESUMEN POR CAPÍTULOS**

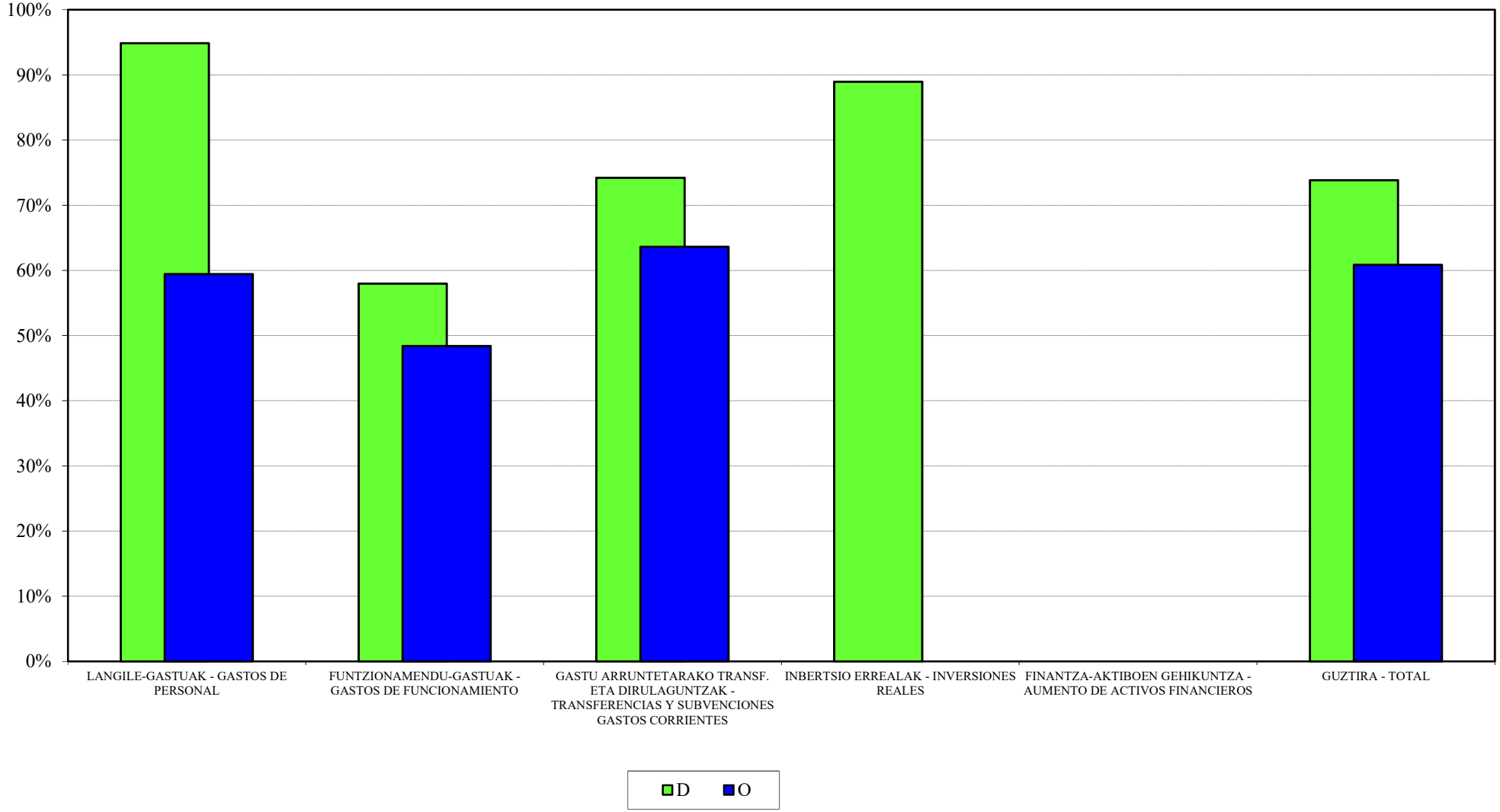

HABE
2020ko AURREKONTUA - PRESUPUESTO 2020
GASTU-AURREK. BURUTZE GRADUAREN HILEROKO EBOLUZIOA - EVOLUCIÓN MENSUAL DEL GRADO DE EJEC. DEL PRESUP. DE GASTOS

LANGILE-GASTUAK
GASTOS DE PERSONAL

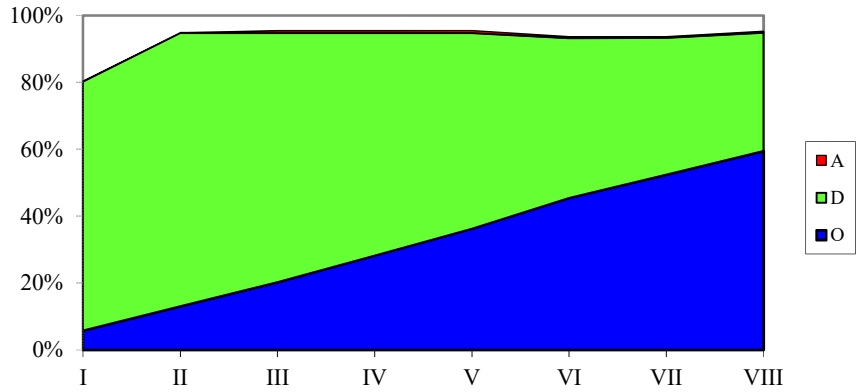

FUNTZIONAMENDU-GASTUAK
GASTOS DE FUNCIONAMIENTO

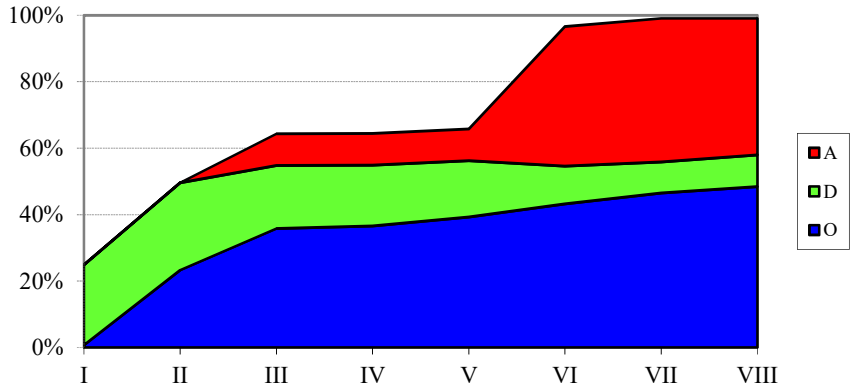

GASTU ARRUNTETARAKO TRANSF. ETA DIRUL.
TRANSF. Y SUBV. PARA GASTOS CORRIENTES

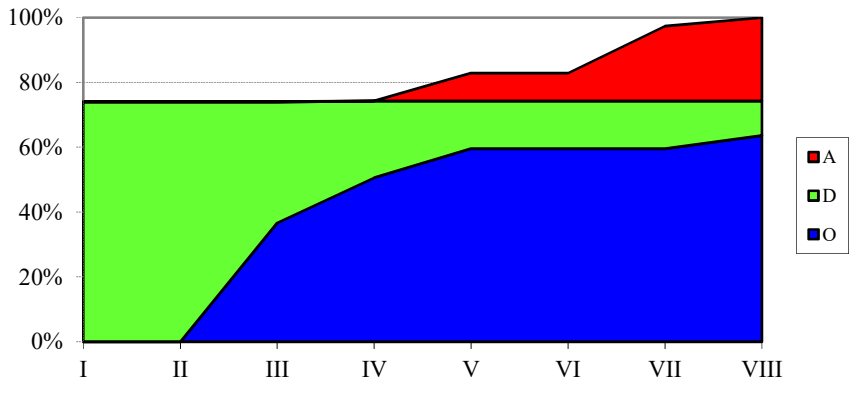

INBERTSIO ERREALAK
INVERSIONES REALES

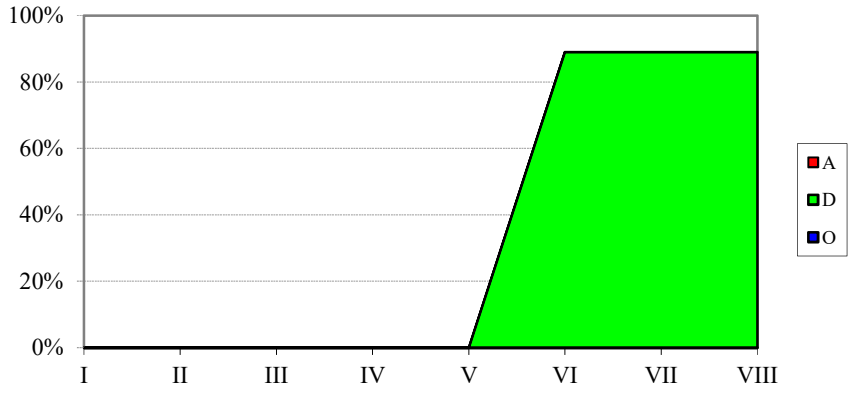

HABE
SARRERA-AURREKONTUAREN BURUTZE GRADUA
Kapitulukako laburpena

GRADO DE EJECUCIÓN DEL PRESUPUESTO DE INGRESOS
Resumen por capítulos

HABE - *HABE*

SARRERA-AURREKONTUAREN BURUTZE GRADUA 2020KO ABUZTUAREN 31N -

GRADO DE EJECUCION DEL PRESUPUESTO DE INGRESOS A 31 DE AGOSTO DE 2020

KAPITULUKAKO LABURPENA - *RESUMEN POR CAPITULOS*

Milaka euro

Miles de euros

	KAPITULUA *CAPITULO*	AURREKONTU EGUNERATUA *PRESUPUESTO ACTUALIZADO*	AITORTUTAKO ESKUBIDEAK *DERECHOS RECONOCIDOS*				BILDUTAKOA *RECAUDACIÓN*			
			ZENBATEK. *IMPORTE*	EGUN.% *%ACTUAL*	AURR. HIL. *MES ANT.*	AURR. URT. *AÑO ANT.*	ZENBATEK. *IMPORTE*	EGUN.% *%ACTUAL*	AURR. HIL. *MES ANT.*	AURR. URT. *AÑO ANT.*
3	TASAK, SALNEURRIAK ETA ZUZB. PUBLIKOKO B. BATZUK *TASAS, PRECIOS PUBLICOS Y OTROS IN. DERECHO PUBL.*	7.239	2.355	32,5	32,6	41,8	2.354	32,5	32,5	41,6
4	GASTU ARRUNTETARAKO TRANSF. ETA DIRULAGUNTZAK *TRANSFERENCIAS Y SUBVEN. PARA GASTOS CORRIENTES*	39.915	30.137	75,5	75,5	74,5	30.137	75,5	75,5	74,5
5	ONDARE-SARRERAK *INGRESOS PATRIMONIALES*	0	0	0,0	0,0	0,0	0	0,0	0,0	0,0
8	FINANTZA-AKTIBOEN GUTXITZEA *DISMINUCION DE ACTIVOS FINANCIEROS*	401	0	0,0	0,0	1,9	0	0,0	0,0	1,9
	GUZTIRA ***TOTAL***	**47.555**	**32.492**	**68,3**	**68,3**	**69,7**	**32.491**	**68,3**	**68,3**	**69,6**

HAEE - IVAP
GASTU-AURREKONTUAREN BURUTZE GRADUA
Kapitulukako laburpena

GRADO DE EJECUCIÓN DEL PRESUPUESTO DE GASTOS
Resumen por capítulos

HAEE - *IVAP*

GASTU-AURREKONTUAREN BURUTZE GRADUA 2020KO ABUZTUAREN 31N - *GRADO DE EJECUCION DEL PRESUPUESTO DE GASTOS A 31 DE AGOSTO DE 2020*

KAPITULUKAKO LABURPENA - *RESUMEN POR CAPITULOS*

Milaka euro

Miles de euros

	KAPITULUA *CAPITULO*	AURREKONTU EGUNERATUA *PRESUPUESTO ACTUALIZADO*	GASTU BAIMENAK *AUTORIZACIONES DE GASTOS*				GASTU DISPOSIZIOAK *DISPOSICIONES DE GASTOS*				AITORTUTAKO OBLIGAZIOAK *OBLIGACIONES RECONOCIDAS*				ORDAINKETAK *PAGOS*			
			ZENBATEK. *IMPORTE*	EGUN.% *%ACTUAL*	AURR. HIL. *MES ANT.*	AURR. URT. *AÑO ANT.*	ZENBATEK. *IMPORTE*	EGUN.% *%ACTUAL*	AURR. HIL. *MES ANT.*	AURR. URT. *AÑO ANT.*	ZENBATEK. *IMPORTE*	EGUN.% *%ACTUAL*	AURR. HIL. *MES ANT.*	AURR. URT. *AÑO ANT.*	ZENBATEK. *IMPORTE*	EGUN.% *%ACTUAL*	AURR. HIL. *MES ANT.*	AURR. URT. *AÑO ANT.*
1	LANGILE-GASTUAK *GASTOS DE PERSONAL*	7.828	7.617	97,3	98,9	94,8	7.552	96,5	98,1	94,8	4.789	61,2	54,2	63,5	4.789	61,2	54,2	63,5
2	FUNTZIONAMENDU-GASTUAK *GASTOS DE FUNCIONAMIENTO*	10.331	7.827	75,8	75,5	85,5	7.211	69,8	69,0	84,2	2.540	24,6	24,3	36,7	2.537	24,6	24,3	36,6
4	GASTU ARRUNTETARAKO TRANSF. ETA DIRULAGUNTZAK *TRANSFERENCIAS Y SUBVENCIONES GASTOS CORRIENTES*	2.185	2.182	99,9	99,9	93,3	39	1,8	1,8	3,2	7	0,3	0,3	0,2	7	0,3	0,3	0,2
6	INBERTSIO ERREALAK *INVERSIONES REALES*	45	27	60,2	60,2	6,8	0	0,0	0,0	6,8	0	0,0	0,0	6,8	0	0,0	0,0	6,8
8	FINANTZA-AKTIBOEN GEHIKUNTZA *AUMENTO DE ACTIVOS FINANCIEROS*	18	0	0,0	0,0	100,0	0	0,0	0,0	100,0	0	0,0	0,0	100,0	0	0,0	0,0	100,0
	GUZTIRA ***TOTAL***	**20.406**	**17.653**	**86,5**	**87,0**	**89,8**	**14.802**	**72,5**	**72,8**	**77,7**	**7.335**	**35,9**	**33,1**	**42,4**	**7.332**	**35,9**	**33,1**	**42,4**
	GASTU ARRUNTAK *GASTOS CORRIENTES*	20.343	17.626	86,6	87,1	90,1	14.802	72,8	73,0	78,0	7.335	36,1	33,2	42,5	7.332	36,0	33,2	42,5
	KAPITAL ERAGIKETA EZ-FINANTZARIOAK *OPERACIONES DE CAPITAL NO FINANCIERAS*	45	27	60,2	60,2	6,8	0	0,0	0,0	6,8	0	0,0	0,0	6,8	0	0,0	0,0	6,8
	ERAGIKETA FINANTZARIOAK *OPERACIONES FINANCIERAS*	18	0	0,0	0,0	100,0	0	0,0	0,0	100,0	0	0,0	0,0	100,0	0	0,0	0,0	100,0
	GUZTIRA ***TOTAL***	**20.406**	**17.653**	**86,5**	**87,0**	**89,8**	**14.802**	**72,5**	**72,8**	**77,7**	**7.335**	**35,9**	**33,1**	**42,4**	**7.332**	**35,9**	**33,1**	**42,4**

IVAP

***2020ko AURREKONTUA* - PRESUPUESTO 2020**

***GASTU-AURREKONTUAREN BURUTZE GRADUA* - GRADO DE EJECUCIÓN DEL PRESUPUESTO DE GASTOS**

***KAPITULUKAKO LABURPENA* - RESUMEN POR CAPÍTULOS**

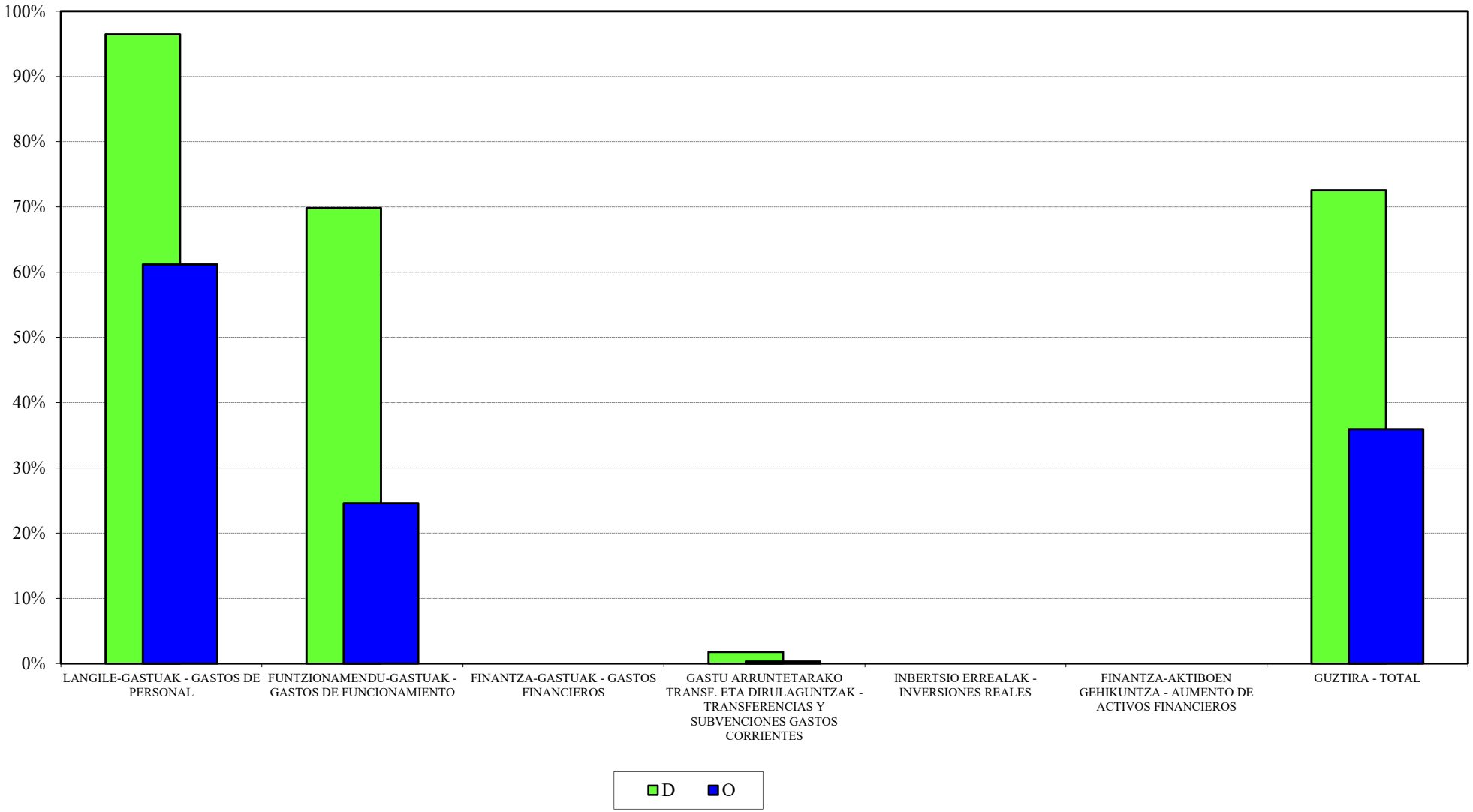

IVAP
2020ko AURREKONTUA - PRESUPUESTO 2020
GASTU-AURREK. BURUTZE GRADUAREN HILEROKO EBOLUZIOA - EVOLUCIÓN MENSUAL DEL GRADO DE EJEC. DEL PRESUP. DE GASTOS

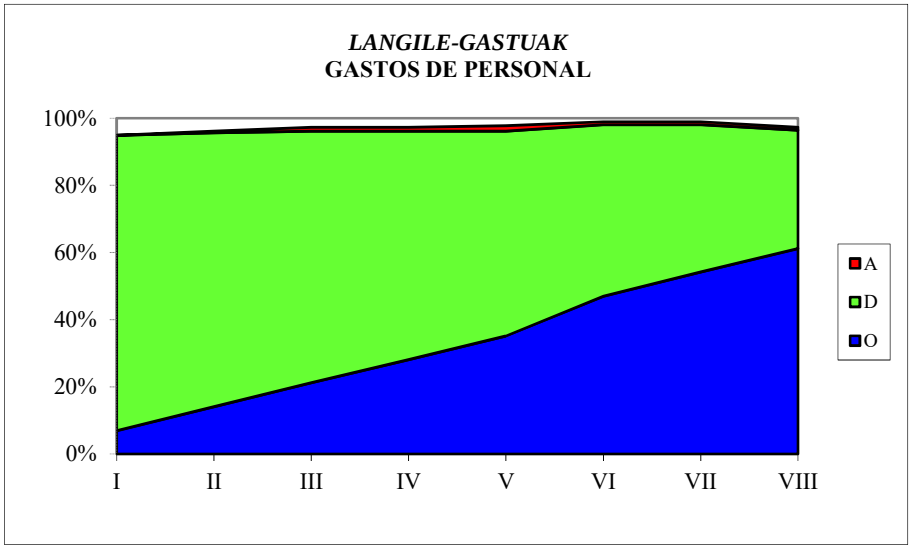

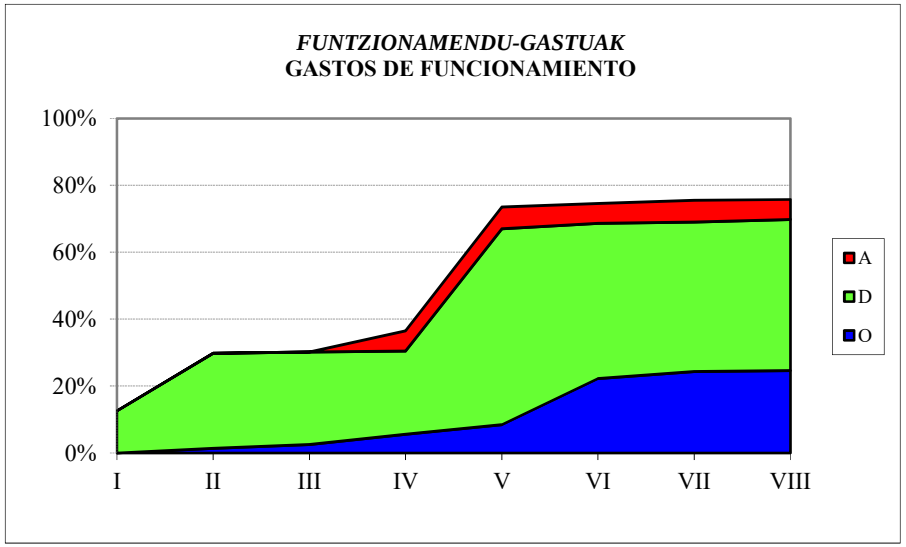

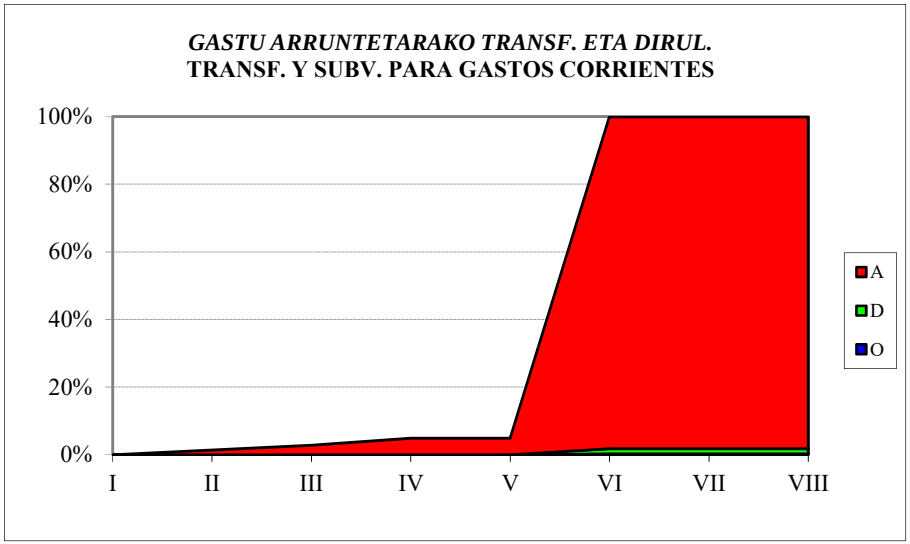

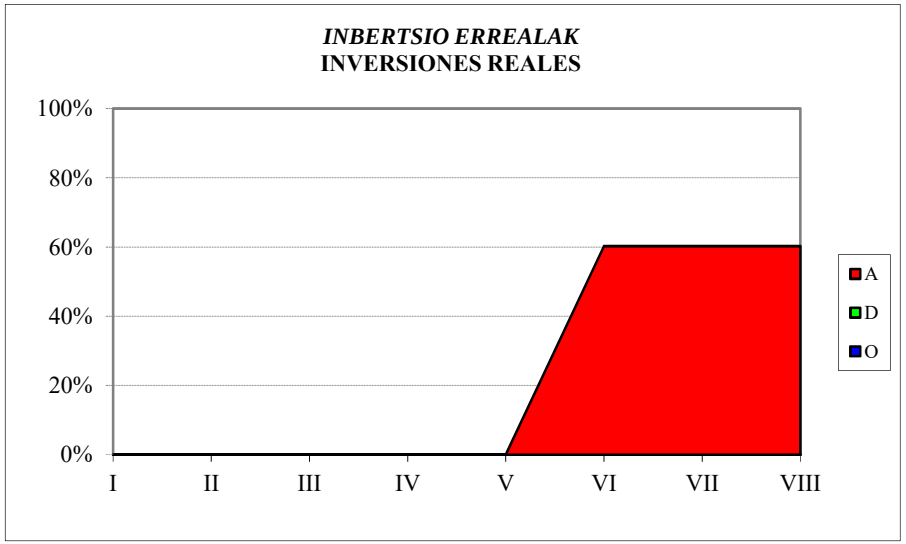

HAEE - IVAP
SARRERA-AURREKONTUAREN BURUTZE GRADUA
Kapitulukako laburpena

GRADO DE EJECUCIÓN DEL PRESUPUESTO DE INGRESOS
Resumen por capítulos

HAEE - *IVAP*

SARRERA-AURREKONTUAREN BURUTZE GRADUA 2020KO ABUZTUAREN 31N -

GRADO DE EJECUCION DEL PRESUPUESTO DE INGRESOS A 31 DE AGOSTO DE 2020

KAPITULUKAKO LABURPENA - *RESUMEN POR CAPITULOS*

Milaka euro

Miles de euros

	KAPITULUA *CAPITULO*	AURREKONTU EGUNERATUA *PRESUPUESTO ACTUALIZADO*	AITORTUTAKO ESKUBIDEAK *DERECHOS RECONOCIDOS*				BILDUTAKOA *RECAUDACIÓN*			
			ZENBATEK. *IMPORTE*	EGUN.% *%ACTUAL*	AURR. HIL. *MES ANT.*	AURR. URT. *AÑO ANT.*	ZENBATEK. *IMPORTE*	EGUN.% *%ACTUAL*	AURR. HIL. *MES ANT.*	AURR. URT. *AÑO ANT.*
3	TASAK, SALNEURRIAK ETA ZUZB. PUBLIKOKO B. BATZUK *TASAS, PRECIOS PUBLICOS Y OTROS IN. DERECHO PUBL.*	1.496	665	44,4	39,8	295,4	536	35,8	32,5	252,5
4	GASTU ARRUNTETARAKO TRANSF. ETA DIRULAGUNTZAK *TRANSFERENCIAS Y SUBVEN. PARA GASTOS CORRIENTES*	16.900	4.225	25,0	25,0	59,8	4.225	25,0	25,0	59,8
8	FINANTZA-AKTIBOEN GUTXITZEA *DISMINUCION DE ACTIVOS FINANCIEROS*	2.010	7	0,3	0,3	0,3	7	0,3	0,3	0,3
	GUZTIRA ***TOTAL***	**20.406**	**4.896**	**24,0**	**23,7**	**70,3**	**4.768**	**23,4**	**23,1**	**67,5**

EUSTAT
GASTU-AURREKONTUAREN BURUTZE GRADUA
Kapitulukako laburpena

GRADO DE EJECUCIÓN DEL PRESUPUESTO DE GASTOS
Resumen por capítulos

EUSTAT - *EUSTAT*

GASTU-AURREKONTUAREN BURUTZE GRADUA 2020KO ABUZTUAREN 31N - *GRADO DE EJECUCION DEL PRESUPUESTO DE GASTOS A 31 DE AGOSTO DE 2020*

KAPITULUKAKO LABURPENA - *RESUMEN POR CAPITULOS*

Milaka euro

Miles de euros

	KAPITULUA *CAPITULO*	AURREKONTU EGUNERATUA *PRESUPUESTO ACTUALIZADO*	GASTU BAIMENAK *AUTORIZACIONES DE GASTOS*				GASTU DISPOSIZIOAK *DISPOSICIONES DE GASTOS*				AITORTUTAKO OBLIGAZIOAK *OBLIGACIONES RECONOCIDAS*				ORDAINKETAK *PAGOS*			
			ZENBATEK. *IMPORTE*	EGUN.% *%ACTUAL*	AURR. HIL. *MES ANT.*	AURR. URT. *AÑO ANT.*	ZENBATEK. *IMPORTE*	EGUN.% *%ACTUAL*	AURR. HIL. *MES ANT.*	AURR. URT. *AÑO ANT.*	ZENBATEK. *IMPORTE*	EGUN.% *%ACTUAL*	AURR. HIL. *MES ANT.*	AURR. URT. *AÑO ANT.*	ZENBATEK. *IMPORTE*	EGUN.% *%ACTUAL*	AURR. HIL. *MES ANT.*	AURR. URT. *AÑO ANT.*
1	LANGILE-GASTUAK *GASTOS DE PERSONAL*	9.740	9.459	97,1	97,1	90,4	9.459	97,1	97,1	90,0	5.998	61,6	54,1	64,6	5.998	61,6	54,1	64,6
2	FUNTZIONAMENDU-GASTUAK *GASTOS DE FUNCIONAMIENTO*	4.483	3.782	84,4	82,8	81,1	3.132	69,9	68,3	77,4	1.285	28,7	27,5	24,9	1.285	28,7	27,5	24,9
3	FINANTZA-GASTUAK *GASTOS FINANCIEROS*	2	0	0,0	0,0	0,0	0	0,0	0,0	0,0	0	0,0	0,0	0,0	0	0,0	0,0	0,0
4	GASTU ARRUNTETARAKO TRANSF. ETA DIRULAGUNTZAK *TRANSFERENCIAS Y SUBVENCIONES GASTOS CORRIENTES*	44	33	76,0	76,0	0,0	0	0,0	0,0	0,0	0	0,0	0,0	0,0	0	0,0	0,0	0,0
6	INBERTSIO ERREALAK *INVERSIONES REALES*	400	96	24,0	24,0	22,0	62	15,6	15,6	6,0	3	0,7	0,7	0,0	3	0,7	0,7	0,0
8	FINANTZA-AKTIBOEN GEHIKUNTZA *AUMENTO DE ACTIVOS FINANCIEROS*	21	4	19,2	19,2	0,0	4	19,2	19,2	0,0	4	19,2	19,2	0,0	4	19,2	19,2	0,0
	GUZTIRA ***TOTAL***	**14.689**	**13.375**	**91,1**	**90,6**	**85,7**	**12.658**	**86,2**	**85,7**	**84,1**	**7.290**	**49,6**	**44,3**	**51,4**	**7.290**	**49,6**	**44,3**	**51,4**
	GASTU ARRUNTAK *GASTOS CORRIENTES*	14.268	13.275	93,0	92,5	87,3	12.591	88,2	87,8	86,0	7.283	51,0	45,6	52,7	7.283	51,0	45,6	52,7
	KAPITAL ERAGIKETA EZ-FINANTZARIOAK *OPERACIONES DE CAPITAL NO FINANCIERAS*	400	96	24,0	24,0	22,0	62	15,6	15,6	6,0	3	0,7	0,7	0,0	3	0,7	0,7	0,0
	ERAGIKETA FINANTZARIOAK *OPERACIONES FINANCIERAS*	21	4	19,2	19,2	0,0	4	19,2	19,2	0,0	4	19,2	19,2	0,0	4	19,2	19,2	0,0
	GUZTIRA ***TOTAL***	**14.689**	**13.375**	**91,1**	**90,6**	**85,7**	**12.658**	**86,2**	**85,7**	**84,1**	**7.290**	**49,6**	**44,3**	**51,4**	**7.290**	**49,6**	**44,3**	**51,4**

EUSTAT

***2020ko AURREKONTUA* - PRESUPUESTO 2020**

***GASTU-AURREKONTUAREN BURUTZE GRADUA* - GRADO DE EJECUCIÓN DEL PRESUPUESTO DE GASTOS**

***KAPITULUKAKO LABURPENA* - RESUMEN POR CAPÍTULOS**

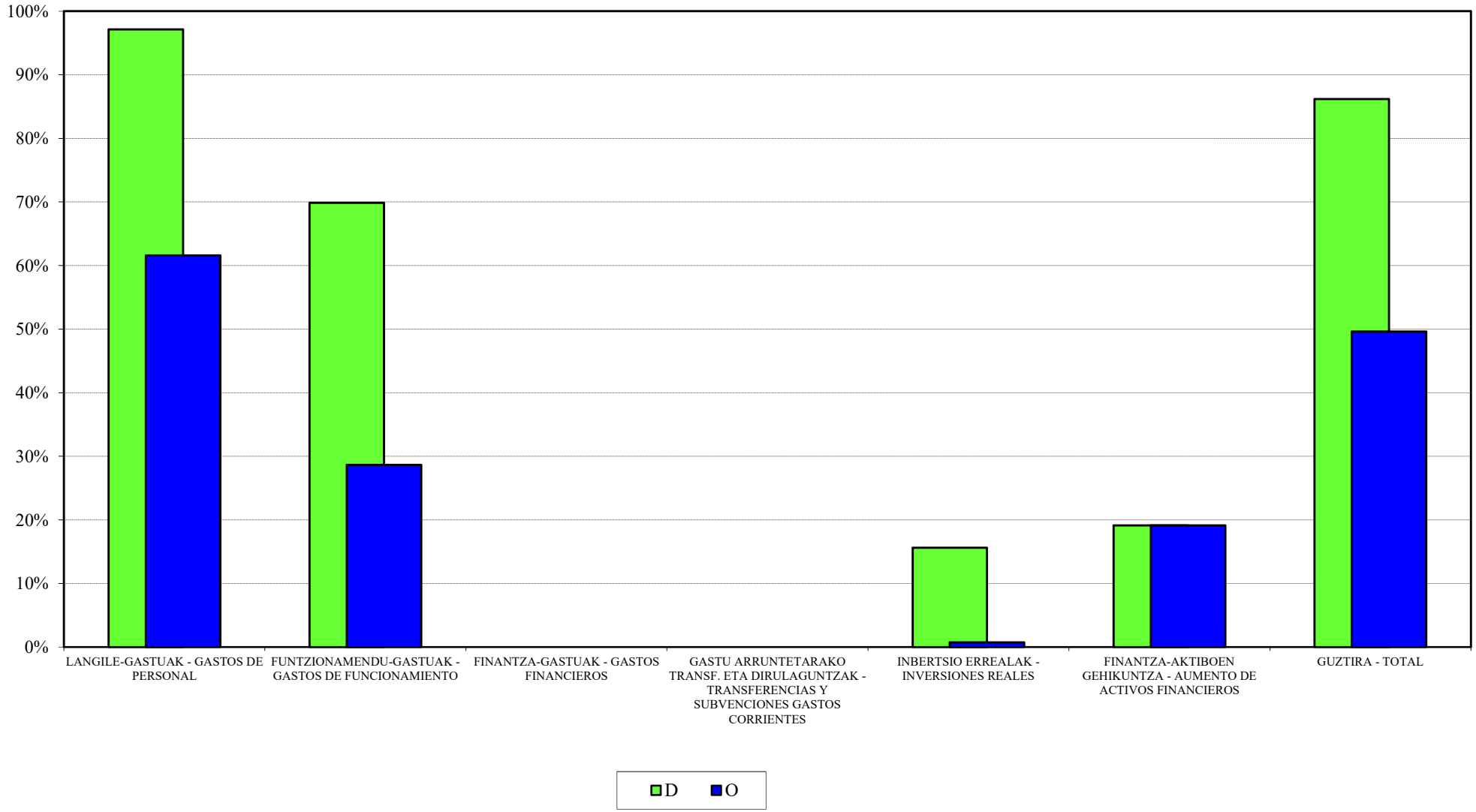

EUSTAT
2020ko AURREKONTUA - PRESUPUESTO 2020
GASTU-AURREK. BURUTZE GRADUAREN HILEROKO EBOLUZIOA - EVOLUCIÓN MENSUAL DEL GRADO DE EJEC. DEL PRESUP. DE GASTOS

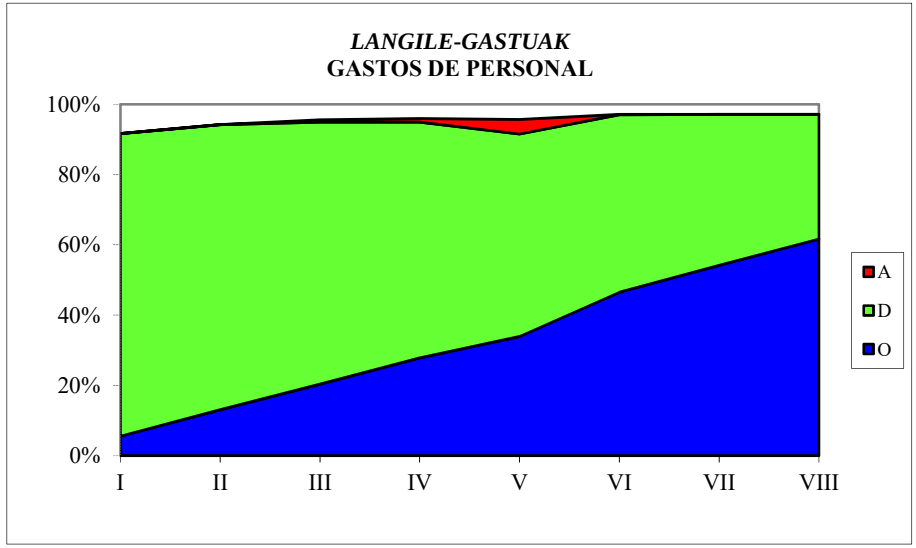

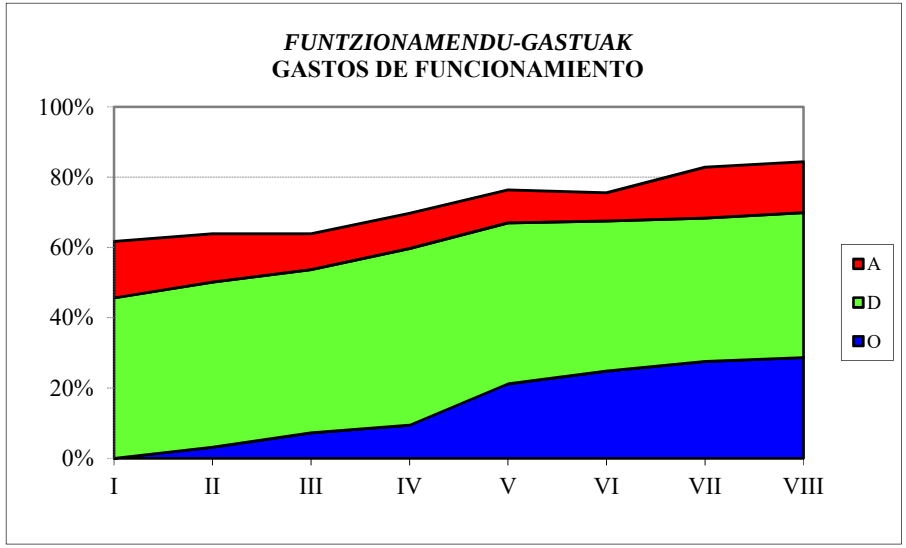

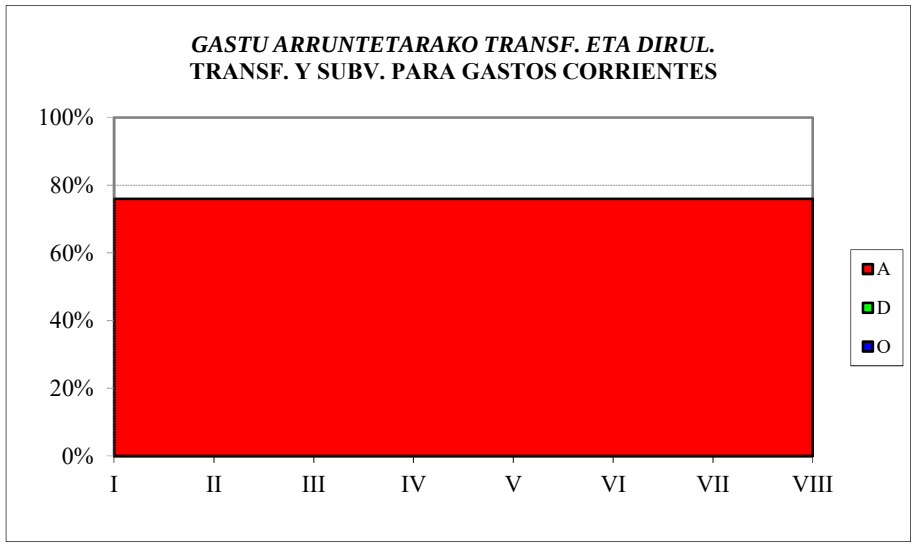

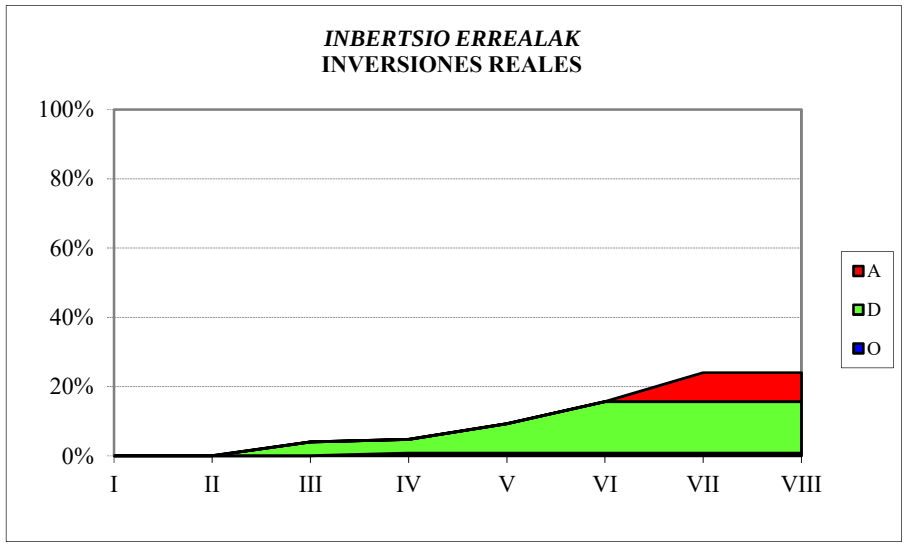

EUSTAT
SARRERA-AURREKONTUAREN BURUTZE GRADUA
Kapitulukako laburpena

GRADO DE EJECUCIÓN DEL PRESUPUESTO DE INGRESOS
Resumen por capítulos

EUSTAT - *EUSTAT*

SARRERA-AURREKONTUAREN BURUTZE GRADUA 2020KO ABUZTUAREN 31N -

GRADO DE EJECUCION DEL PRESUPUESTO DE INGRESOS A 31 DE AGOSTO DE 2020

KAPITULUKAKO LABURPENA - *RESUMEN POR CAPITULOS*

Milaka euro

Miles de euros

	KAPITULUA *CAPITULO*	AURREKONTU EGUNERATUA *PRESUPUESTO ACTUALIZADO*	AITORTUTAKO ESKUBIDEAK *DERECHOS RECONOCIDOS*				BILDUTAKOA *RECAUDACIÓN*			
			ZENBATEK. *IMPORTE*	EGUN.% *%ACTUAL*	AURR. HIL. *MES ANT.*	AURR. URT. *AÑO ANT.*	ZENBATEK. *IMPORTE*	EGUN.% *%ACTUAL*	AURR. HIL. *MES ANT.*	AURR. URT. *AÑO ANT.*
3	TASAK, SALNEURRIAK ETA ZUZB. PUBLIKOKO B. BATZUK *TASAS, PRECIOS PUBLICOS Y OTROS IN. DERECHO PUBL.*	12	10	86,8	82,8	2,7	10	86,8	82,8	2,7
4	GASTU ARRUNTETARAKO TRANSF. ETA DIRULAGUNTZAK *TRANSFERENCIAS Y SUBVEN. PARA GASTOS CORRIENTES*	13.904	10.166	73,1	73,1	74,7	10.166	73,1	73,1	74,7
5	ONDARE-SARRERAK *INGRESOS PATRIMONIALES*	2	0	0,0	0,0	0,0	0	0,0	0,0	0,0
7	KAPITAL ERAGIKETETARAKO TRANSF. ETA DIRULAGUNTZAK *TRANSFERENCIAS Y SUBV. PARA OPERACIONES DE CAPITAL*	401	301	75,0	75,0	75,0	301	75,0	75,0	75,0
8	FINANTZA-AKTIBOEN GUTXITZEA *DISMINUCION DE ACTIVOS FINANCIEROS*	370	1	0,2	0,2	0,0	1	0,2	0,2	0,0
	GUZTIRA ***TOTAL***	**14.689**	**10.478**	**71,3**	**71,3**	**73,3**	**10.478**	**71,3**	**71,3**	**73,3**

EMAKUNDE
GASTU-AURREKONTUAREN BURUTZE GRADUA
Kapitulukako laburpena

GRADO DE EJECUCIÓN DEL PRESUPUESTO DE GASTOS
Resumen por capítulos

EMAKUNDE - *EMAKUNDE*

GASTU-AURREKONTUAREN BURUTZE GRADUA 2020KO ABUZTUAREN 31N - *GRADO DE EJECUCION DEL PRESUPUESTO DE GASTOS A 31 DE AGOSTO DE 2020*

KAPITULUKAKO LABURPENA - *RESUMEN POR CAPITULOS*

Milaka euro

Miles de euros

	KAPITULUA *CAPITULO*	AURREKONTU EGUNERATUA *PRESUPUESTO ACTUALIZADO*	GASTU BAIMENAK *AUTORIZACIONES DE GASTOS*				GASTU DISPOSIZIOAK *DISPOSICIONES DE GASTOS*				AITORTUTAKO OBLIGAZIOAK *OBLIGACIONES RECONOCIDAS*				ORDAINKETAK *PAGOS*			
			ZENBATEK. *IMPORTE*	EGUN.% *%ACTUAL*	AURR. HIL. *MES ANT.*	AURR. URT. *AÑO ANT.*	ZENBATEK. *IMPORTE*	EGUN.% *%ACTUAL*	AURR. HIL. *MES ANT.*	AURR. URT. *AÑO ANT.*	ZENBATEK. *IMPORTE*	EGUN.% *%ACTUAL*	AURR. HIL. *MES ANT.*	AURR. URT. *AÑO ANT.*	ZENBATEK. *IMPORTE*	EGUN.% *%ACTUAL*	AURR. HIL. *MES ANT.*	AURR. URT. *AÑO ANT.*
1	LANGILE-GASTUAK *GASTOS DE PERSONAL*	2.424	2.327	96,0	95,9	98,1	2.327	96,0	95,9	98,1	1.465	60,4	53,3	61,7	1.465	60,4	53,3	61,7
2	FUNTZIONAMENDU-GASTUAK *GASTOS DE FUNCIONAMIENTO*	2.797	1.911	68,3	66,4	76,7	1.671	59,7	57,9	73,2	765	27,3	22,9	42,1	765	27,3	22,9	42,1
4	GASTU ARRUNTETARAKO TRANSF. ETA DIRULAGUNTZAK *TRANSFERENCIAS Y SUBVENCIONES GASTOS CORRIENTES*	2.079	1.751	84,2	84,4	95,6	1.686	81,1	72,0	80,6	595	28,6	28,6	22,2	595	28,6	27,9	22,2
6	INBERTSIO ERREALAK *INVERSIONES REALES*	13	3	23,4	23,4	6,5	3	23,4	23,4	6,5	3	22,9	22,9	6,5	3	22,9	22,9	6,5
8	FINANTZA-AKTIBOEN GEHIKUNTZA *AUMENTO DE ACTIVOS FINANCIEROS*	12	6	50,0	50,0	0,0	6	50,0	50,0	0,0	6	50,0	50,0	0,0	6	50,0	50,0	0,0
	GUZTIRA ***TOTAL***	**7.326**	**5.998**	**81,9**	**81,2**	**89,3**	**5.694**	**77,7**	**74,4**	**84,3**	**2.834**	**38,7**	**34,6**	**44,4**	**2.834**	**38,7**	**34,4**	**44,4**
	GASTU ARRUNTAK *GASTOS CORRIENTES*	7.301	5.989	82,0	81,3	89,7	5.685	77,9	74,5	84,6	2.825	38,7	34,6	44,5	2.825	38,7	34,4	44,5
	KAPITAL ERAGIKETA EZ-FINANTZARIOAK *OPERACIONES DE CAPITAL NO FINANCIERAS*	13	3	23,4	23,4	6,5	3	23,4	23,4	6,5	3	22,9	22,9	6,5	3	22,9	22,9	6,5
	ERAGIKETA FINANTZARIOAK *OPERACIONES FINANCIERAS*	12	6	50,0	50,0	0,0	6	50,0	50,0	0,0	6	50,0	50,0	0,0	6	50,0	50,0	0,0
	GUZTIRA ***TOTAL***	**7.326**	**5.998**	**81,9**	**81,2**	**89,3**	**5.694**	**77,7**	**74,4**	**84,3**	**2.834**	**38,7**	**34,6**	**44,4**	**2.834**	**38,7**	**34,4**	**44,4**

EMAKUNDE

***2020ko AURREKONTUA* - PRESUPUESTO 2020**

***GASTU-AURREKONTUAREN BURUTZE GRADUA* - GRADO DE EJECUCIÓN DEL PRESUPUESTO DE GASTOS**

***KAPITULUKAKO LABURPENA* - RESUMEN POR CAPÍTULOS**

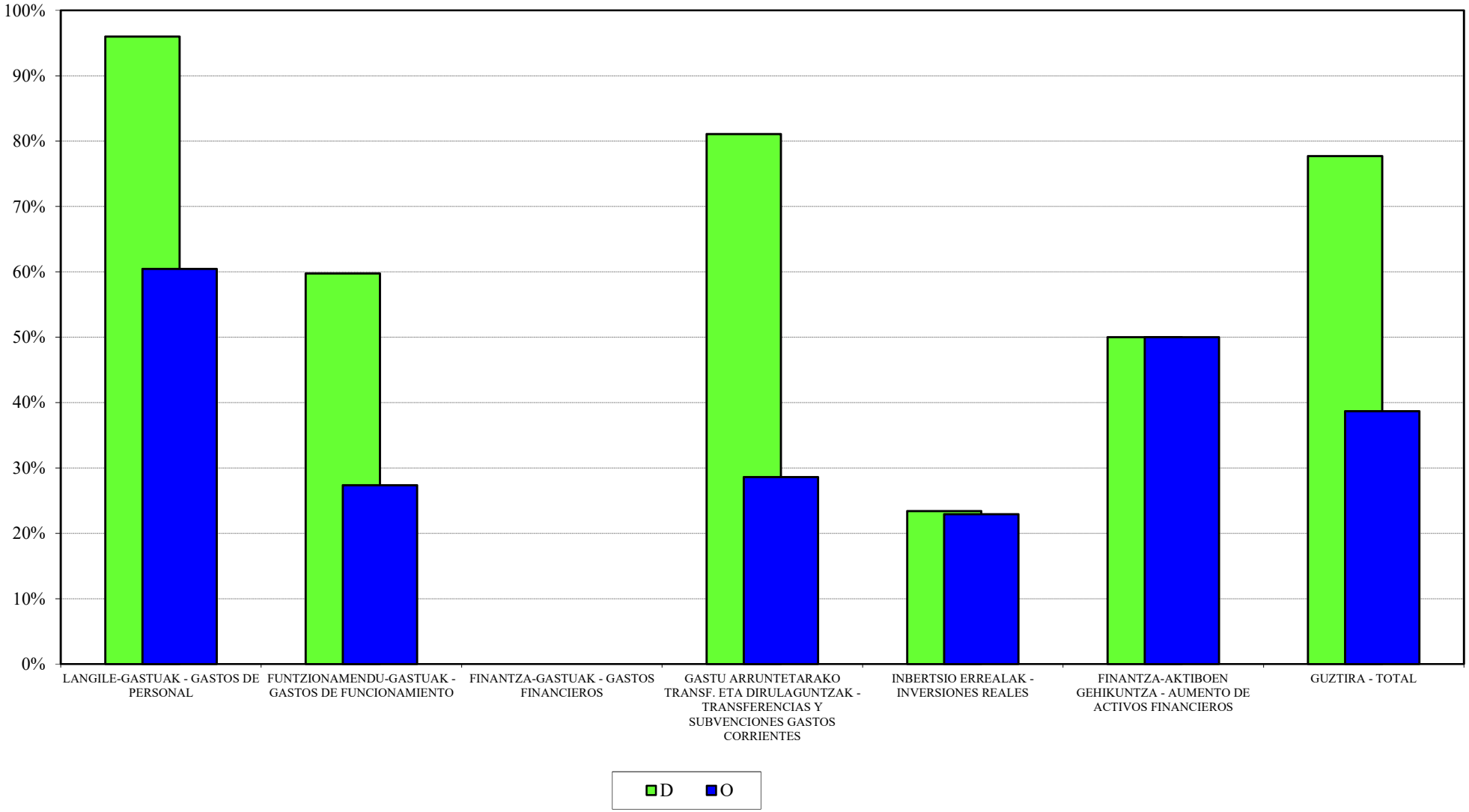

EMAKUNDE
2020ko AURREKONTUA - PRESUPUESTO 2020
GASTU-AURREK. BURUTZE GRADUAREN HILEROKO EBOLUZIOA - EVOLUCIÓN MENSUAL DEL GRADO DE EJEC. DEL PRESUP. DE GASTOS

LANGILE-GASTUAK
GASTOS DE PERSONAL

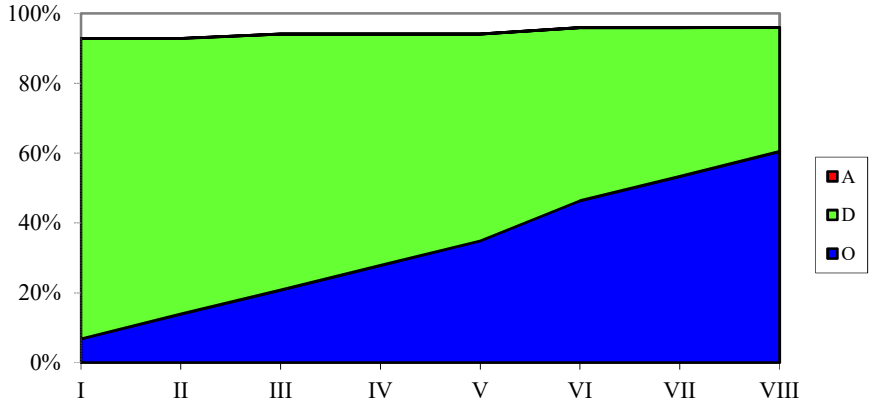

FUNTZIONAMENDU-GASTUAK
GASTOS DE FUNCIONAMIENTO

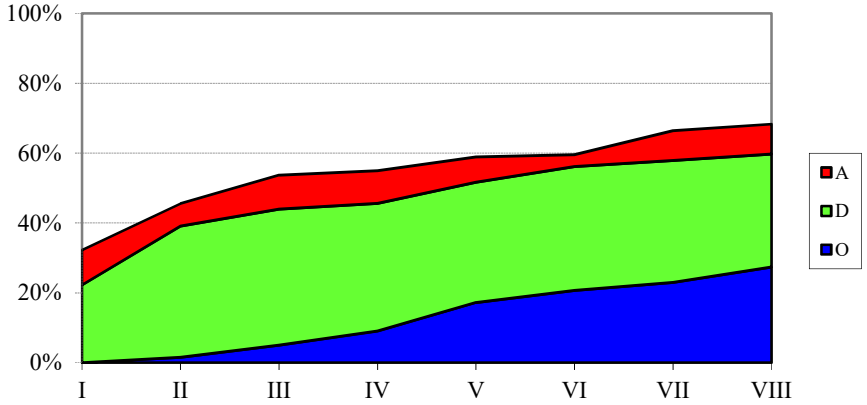

GASTU ARRUNTETARAKO TRANSF. ETA DIRUL.
TRANSF. Y SUBV. PARA GASTOS CORRIENTES

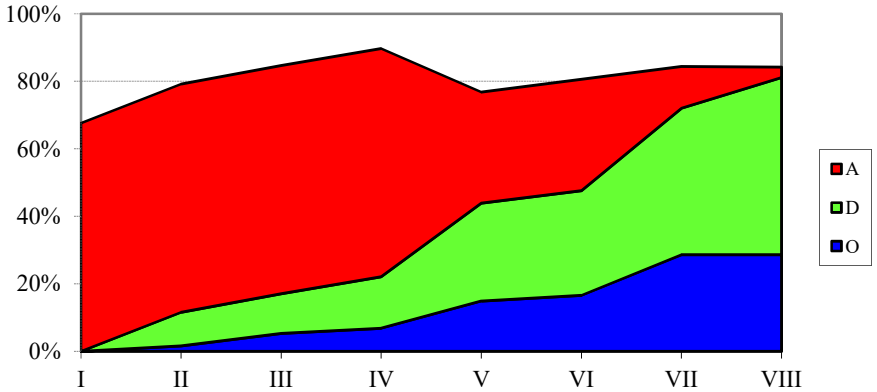

INERTSIO ERREALAK
INVERSIONES REALES

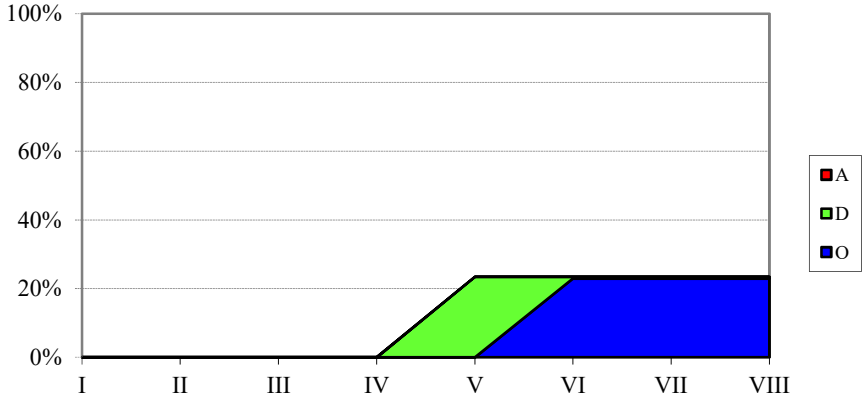

EMAKUNDE
SARRERA-AURREKONTUAREN BURUTZE GRADUA
Kapitulukako laburpena

GRADO DE EJECUCIÓN DEL PRESUPUESTO DE INGRESOS
Resumen por capítulos

EMAKUNDE - *EMAKUNDE*

SARRERA-AURREKONTUAREN BURUTZE GRADUA 2020KO ABUZTUAREN 31N -

GRADO DE EJECUCION DEL PRESUPUESTO DE INGRESOS A 31 DE AGOSTO DE 2020

KAPITULUKAKO LABURPENA - *RESUMEN POR CAPITULOS*

Milaka euro

Miles de euros

	KAPITULUA *CAPITULO*	AURREKONTU EGUNERATUA *PRESUPUESTO ACTUALIZADO*	AITORTUTAKO ESKUBIDEAK *DERECHOS RECONOCIDOS*				BILDUTAKOA *RECAUDACIÓN*			
			ZENBATEK. *IMPORTE*	EGUN.% *%ACTUAL*	AURR. HIL. *MES ANT.*	AURR. URT. *AÑO ANT.*	ZENBATEK. *IMPORTE*	EGUN.% *%ACTUAL*	AURR. HIL. *MES ANT.*	AURR. URT. *AÑO ANT.*
3	TASAK, SALNEURRIAK ETA ZUZB. PUBLIKOKO B. BATZUK *TASAS, PRECIOS PUBLICOS Y OTROS IN. DERECHO PUBL.*	0	5	-	-	-	5	-	-	-
4	GASTU ARRUNTETARAKO TRANSF. ETA DIRULAGUNTZAK *TRANSFERENCIAS Y SUBVEN. PARA GASTOS CORRIENTES*	6.996	5.193	74,2	74,2	69,4	5.193	74,2	74,2	69,4
5	ONDARE-SARRERAK *INGRESOS PATRIMONIALES*	0	0	0,0	0,0	0,0	0	0,0	0,0	0,0
8	FINANTZA-AKTIBOEN GUTXITZEA *DISMINUCION DE ACTIVOS FINANCIEROS*	330	3	0,8	0,7	0,4	3	0,8	0,7	0,4
	GUZTIRA ***TOTAL***	**7.326**	**5.200**	**71,0**	**71,0**	**63,8**	**5.200**	**71,0**	**71,0**	**63,8**

POLIZIA ETA LARRIALDIETAKO EUSKAL AKADEMIA - ACADEMIA VASCA DE POLICÍA Y EMERGENCIAS
GASTU-AURREKONTUAREN BURUTZE GRADUA
Kapitulukako laburpena

GRADO DE EJECUCIÓN DEL PRESUPUESTO DE GASTOS
Resumen por capítulos

POLIZIA ETA LARRIALDIETAKO EUSKAL AKADEMIA - *ACADEMIA VASCA DE POLICIA Y EMERGENCIAS*

GASTU-AURREKONTUAREN BURUTZE GRADUA 2020KO ABUZTUAREN 31N - *GRADO DE EJECUCION DEL PRESUPUESTO DE GASTOS A 31 DE AGOSTO DE 2020*

KAPITULUKAKO LABURPENA - *RESUMEN POR CAPITULOS*

Milaka euro

Miles de euros

	KAPITULUA *CAPITULO*	AURREKONTU EGUNERATUA *PRESUPUESTO ACTUALIZADO*	GASTU BAIMENAK *AUTORIZACIONES DE GASTOS*				GASTU DISPOSIZIOAK *DISPOSICIONES DE GASTOS*				AITORTUTAKO OBLIGAZIOAK *OBLIGACIONES RECONOCIDAS*				ORDAINKETAK *PAGOS*			
			ZENBATEK. *IMPORTE*	EGUN.% *%ACTUAL*	AURR. HIL. *MES ANT.*	AURR. URT. *AÑO ANT.*	ZENBATEK. *IMPORTE*	EGUN.% *%ACTUAL*	AURR. HIL. *MES ANT.*	AURR. URT. *AÑO ANT.*	ZENBATEK. *IMPORTE*	EGUN.% *%ACTUAL*	AURR. HIL. *MES ANT.*	AURR. URT. *AÑO ANT.*	ZENBATEK. *IMPORTE*	EGUN.% *%ACTUAL*	AURR. HIL. *MES ANT.*	AURR. URT. *AÑO ANT.*
1	LANGILE-GASTUAK *GASTOS DE PERSONAL*	13.220	9.970	75,4	75,4	79,6	9.833	74,4	74,4	78,5	7.081	53,6	49,9	57,1	7.081	53,6	49,9	57,1
2	FUNTZIONAMENDU-GASTUAK *GASTOS DE FUNCIONAMIENTO*	6.456	5.400	83,6	83,3	99,9	4.874	75,5	75,2	98,9	2.149	33,3	30,0	42,8	2.149	33,3	30,0	42,8
3	FINANTZA-GASTUAK *GASTOS FINANCIEROS*	1	0	0,0	0,0	0,0	0	0,0	0,0	0,0	0	0,0	0,0	0,0	0	0,0	0,0	0,0
4	GASTU ARRUNTETARAKO TRANSF. ETA DIRULAGUNTZAK *TRANSFERENCIAS Y SUBVENCIONES GASTOS CORRIENTES*	760	730	96,1	96,1	-	730	96,1	96,1	-	315	41,4	41,4	-	315	41,4	41,4	-
6	INBERTSIO ERREALAK *INVERSIONES REALES*	1.164	1.115	95,8	95,8	89,2	664	57,0	57,0	89,2	109	9,4	9,4	20,1	109	9,4	9,4	20,1
8	FINANTZA-AKTIBOEN GEHIKUNTZA *AUMENTO DE ACTIVOS FINANCIEROS*	10	0	0,0	0,0	50,0	0	0,0	0,0	50,0	0	0,0	0,0	50,0	0	0,0	0,0	50,0
	GUZTIRA ***TOTAL***	**21.612**	**17.215**	**79,7**	**79,6**	**86,9**	**16.101**	**74,5**	**74,4**	**85,8**	**9.654**	**44,7**	**41,5**	**51,7**	**9.654**	**44,7**	**41,5**	**51,7**
	GASTU ARRUNTAK *GASTOS CORRIENTES*	20.438	16.100	78,8	78,7	86,9	15.437	75,5	75,4	85,7	9.545	46,7	43,3	52,0	9.545	46,7	43,3	52,0
	KAPITAL ERAGIKETA EZ-FINANTZARIOAK *OPERACIONES DE CAPITAL NO FINANCIERAS*	1.164	1.115	95,8	95,8	89,2	664	57,0	57,0	89,2	109	9,4	9,4	20,1	109	9,4	9,4	20,1
	ERAGIKETA FINANTZARIOAK *OPERACIONES FINANCIERAS*	10	0	0,0	0,0	50,0	0	0,0	0,0	50,0	0	0,0	0,0	50,0	0	0,0	0,0	50,0
	GUZTIRA ***TOTAL***	**21.612**	**17.215**	**79,7**	**79,6**	**86,9**	**16.101**	**74,5**	**74,4**	**85,8**	**9.654**	**44,7**	**41,5**	**51,7**	**9.654**	**44,7**	**41,5**	**51,7**

***POLIZIA ETA LARRIALDIETAKO EUSKAL AKADEMIA* - ACADEMIA VASCA DE POLICIA Y EMERGENCIAS**

***2020ko AURREKONTUA* - PRESUPUESTO 2020**

***GASTU-AURREKONTUAREN BURUTZE GRADUA* - GRADO DE EJECUCIÓN DEL PRESUPUESTO DE GASTOS**

***KAPITULUKAKO LABURPENA* - RESUMEN POR CAPÍTULOS**

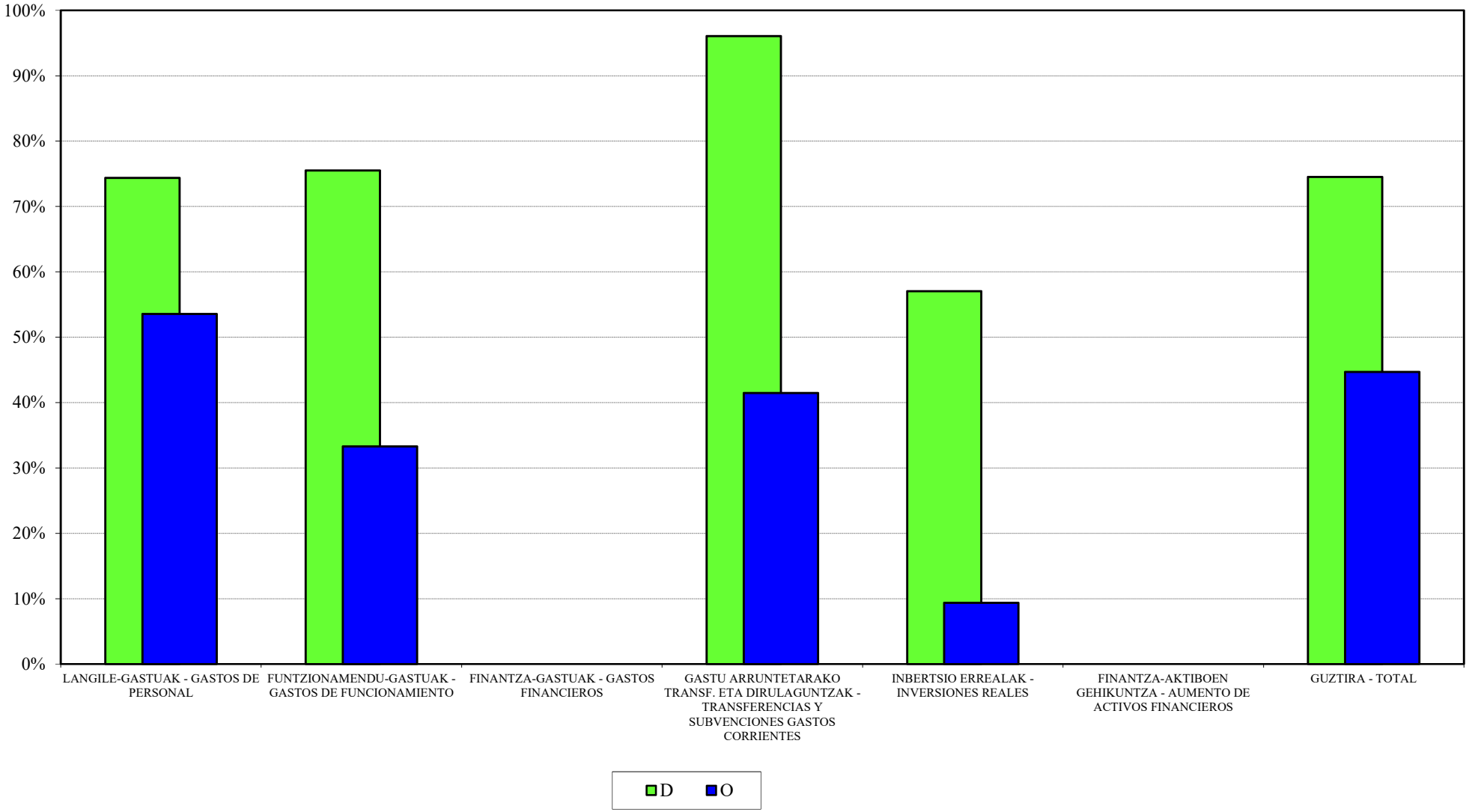

POLIZIA ETA LARRIALDIETAKO EUSKAL AKADEMIA- ACADEMIA VASCA DE POLICIA Y EMERGENCIAS
2020ko AURREKONTUA - PRESUPUESTO 2020
GASTU-AURREK. BURUTZE GRADUAREN HILEROKO EBOLUZIOA - EVOLUCIÓN MENSUAL DEL GRADO DE EJEC. DEL PRESUP. DE GASTOS

LANGILE-GASTUAK
GASTOS DE PERSONAL

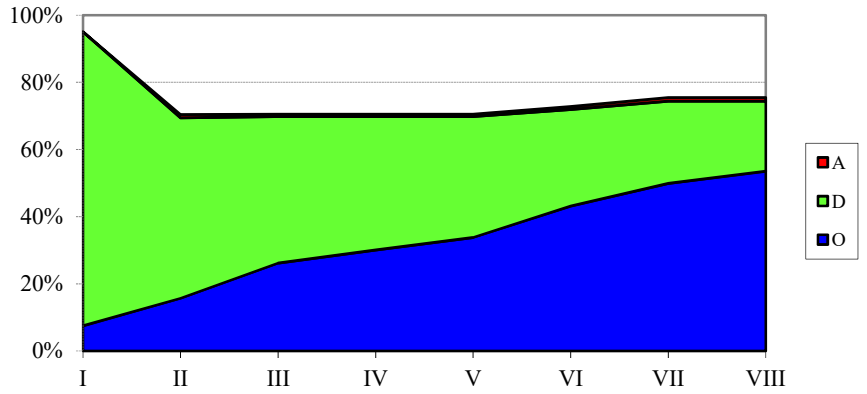

FUNTZIONAMENDU-GASTUAK
GASTOS DE FUNCIONAMIENTO

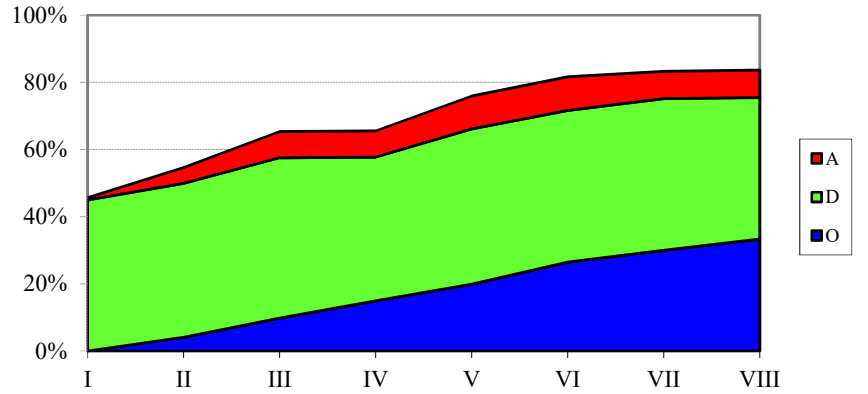

GASTU ARRUNTETARAKO TRANSF. ETA DIRUL.
TRANSF. Y SUBV. PARA GASTOS CORRIENTES

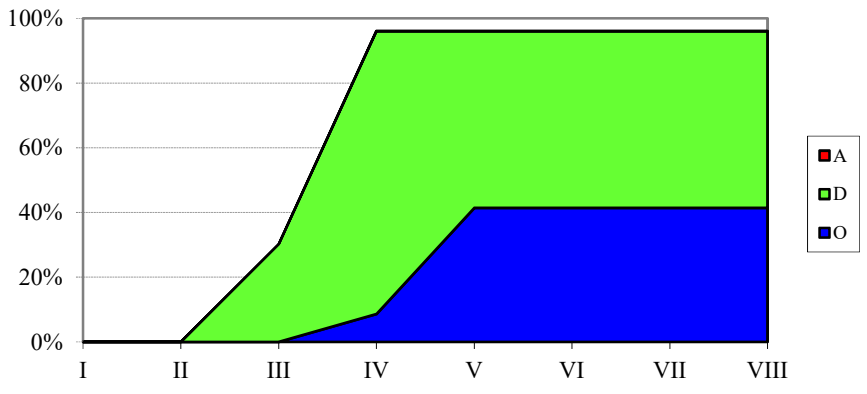

NBERTSIO ERREALAK
INVERSIONES REALES

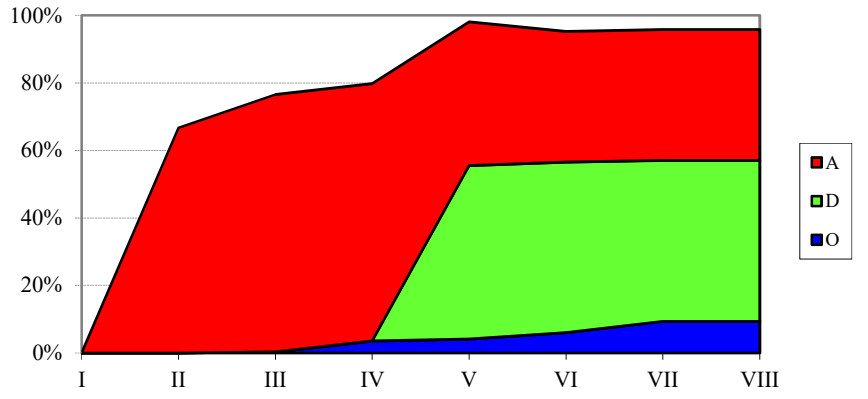

POLIZIA ETA LARRIALDIETAKO EUSKAL AKADEMIA - ACADEMIA VASCA DE POLICÍA Y EMERGENCIAS
SARRERA-AURREKONTUAREN BURUTZE GRADUA
Kapitulukako laburpena

GRADO DE EJECUCIÓN DEL PRESUPUESTO DE INGRESOS
Resumen por capítulos

POLIZIA ETA LARRIALDIETAKO EUSKAL AKADEMIA - *ACADEMIA VASCA DE POLICIA Y EMERGENCIAS*

SARRERA-AURREKONTUAREN BURUTZE GRADUA 2020KO ABUZTUAREN 31N -

GRADO DE EJECUCION DEL PRESUPUESTO DE INGRESOS A 31 DE AGOSTO DE 2020

KAPITULUKAKO LABURPENA - *RESUMEN POR CAPITULOS*

Milaka euro

Miles de euros

	KAPITULUA *CAPITULO*	AURREKONTU EGUNERATUA *PRESUPUESTO ACTUALIZADO*	AITORTUTAKO ESKUBIDEAK *DERECHOS RECONOCIDOS*				BILDUTAKOA *RECAUDACIÓN*			
			ZENBATEK. *IMPORTE*	EGUN.% *%ACTUAL*	AURR. HIL. *MES ANT.*	AURR. URT. *AÑO ANT.*	ZENBATEK. *IMPORTE*	EGUN.% *%ACTUAL*	AURR. HIL. *MES ANT.*	AURR. URT. *AÑO ANT.*
3	TASAK, SALNEURRIAK ETA ZUZB. PUBLIKOKO B. BATZUK *TASAS, PRECIOS PUBLICOS Y OTROS IN. DERECHO PUBL.*	321	106	33,0	32,6	38,1	106	33,0	32,6	38,1
4	GASTU ARRUNTETARAKO TRANSF. ETA DIRULAGUNTZAK *TRANSFERENCIAS Y SUBVEN. PARA GASTOS CORRIENTES*	20.076	9.923	49,4	49,4	76,4	9.923	49,4	49,4	76,4
5	ONDARE-SARRERAK *INGRESOS PATRIMONIALES*	5	0	0,0	0,0	0,0	0	0,0	0,0	0,0
7	KAPITAL ERAGIKETETARAKO TRANSF. ETA DIRULAGUNTZAK *TRANSFERENCIAS Y SUBV. PARA OPERACIONES DE CAPITAL*	300	300	100,0	100,0	-	300	100,0	100,0	-
8	FINANTZA-AKTIBOEN GUTXITZEA *DISMINUCION DE ACTIVOS FINANCIEROS*	910	3	0,4	0,3	0,2	3	0,4	0,3	0,2
	GUZTIRA ***TOTAL***	**21.612**	**10.332**	**47,8**	**47,8**	**70,4**	**10.332**	**47,8**	**47,8**	**70,4**

OSALAN
GASTU-AURREKONTUAREN BURUTZE GRADUA
Kapitulukako laburpena

GRADO DE EJECUCIÓN DEL PRESUPUESTO DE GASTOS
Resumen por capítulos

OSALAN - *OSALAN*

GASTU-AURREKONTUAREN BURUTZE GRADUA 2020KO ABUZTUAREN 31N - *GRADO DE EJECUCION DEL PRESUPUESTO DE GASTOS A 31 DE AGOSTO DE 2020*

KAPITULUKAKO LABURPENA - *RESUMEN POR CAPITULOS*

Milaka euro

Miles de euros

	KAPITULUA *CAPITULO*	AURREKONTU EGUNERATUA *PRESUPUESTO ACTUALIZADO*	GASTU BAIMENAK *AUTORIZACIONES DE GASTOS*				GASTU DISPOSIZIOAK *DISPOSICIONES DE GASTOS*				AITORTUTAKO OBLIGAZIOAK *OBLIGACIONES RECONOCIDAS*				ORDAINKETAK *PAGOS*			
			ZENBATEK. *IMPORTE*	EGUN.% *%ACTUAL*	AURR. HIL. *MES ANT.*	AURR. URT. *AÑO ANT.*	ZENBATEK. *IMPORTE*	EGUN.% *%ACTUAL*	AURR. HIL. *MES ANT.*	AURR. URT. *AÑO ANT.*	ZENBATEK. *IMPORTE*	EGUN.% *%ACTUAL*	AURR. HIL. *MES ANT.*	AURR. URT. *AÑO ANT.*	ZENBATEK. *IMPORTE*	EGUN.% *%ACTUAL*	AURR. HIL. *MES ANT.*	AURR. URT. *AÑO ANT.*
1	LANGILE-GASTUAK *GASTOS DE PERSONAL*	10.570	10.431	98,7	98,7	93,0	10.258	97,0	96,3	92,1	6.372	60,3	53,1	60,5	6.372	60,3	53,1	60,5
2	FUNTZIONAMENDU-GASTUAK *GASTOS DE FUNCIONAMIENTO*	1.821	1.685	92,5	92,5	67,4	1.163	63,9	63,9	63,1	579	31,8	30,0	27,8	579	31,8	30,0	27,8
3	FINANTZA-GASTUAK *GASTOS FINANCIEROS*	0	0	0,0	0,0	0,0	0	0,0	0,0	0,0	0	0,0	0,0	0,0	0	0,0	0,0	0,0
4	GASTU ARRUNTETARAKO TRANSF. ETA DIRULAGUNTZAK *TRANSFERENCIAS Y SUBVENCIONES GASTOS CORRIENTES*	1.394	1.092	78,3	78,3	97,6	845	60,6	60,6	83,3	387	27,8	27,8	41,1	387	27,8	27,8	41,1
6	INBERTSIO ERREALAK *INVERSIONES REALES*	773	152	19,6	19,6	12,1	152	19,6	19,6	0,3	60	7,7	7,7	0,3	60	7,7	7,7	0,3
8	FINANTZA-AKTIBOEN GEHIKUNTZA *AUMENTO DE ACTIVOS FINANCIEROS*	30	0	0,0	0,0	88,7	0	0,0	0,0	88,7	0	0,0	0,0	88,7	0	0,0	0,0	88,7
	GUZTIRA ***TOTAL***	**14.589**	**13.360**	**91,6**	**91,6**	**83,7**	**12.418**	**85,1**	**84,6**	**80,4**	**7.397**	**50,7**	**45,3**	**49,5**	**7.397**	**50,7**	**45,3**	**49,5**
	GASTU ARRUNTAK *GASTOS CORRIENTES*	13.786	13.208	95,8	95,8	89,0	12.266	89,0	88,4	86,3	7.337	53,2	47,5	53,0	7.337	53,2	47,5	53,0
	KAPITAL ERAGIKETA EZ-FINANTZARIOAK *OPERACIONES DE CAPITAL NO FINANCIERAS*	773	152	19,6	19,6	12,1	152	19,6	19,6	0,3	60	7,7	7,7	0,3	60	7,7	7,7	0,3
	ERAGIKETA FINANTZARIOAK *OPERACIONES FINANCIERAS*	30	0	0,0	0,0	88,7	0	0,0	0,0	88,7	0	0,0	0,0	88,7	0	0,0	0,0	88,7
	GUZTIRA ***TOTAL***	**14.589**	**13.360**	**91,6**	**91,6**	**83,7**	**12.418**	**85,1**	**84,6**	**80,4**	**7.397**	**50,7**	**45,3**	**49,5**	**7.397**	**50,7**	**45,3**	**49,5**

OSALAN
2020ko AURREKONTUA - PRESUPUESTO 2020
GASTU-AURREKONTUAREN BURUTZE GRADUA - GRADO DE EJECUCIÓN DEL PRESUPUESTO DE GASTOS
KAPITULUKAKO LABURPENA - RESUMEN POR CAPÍTULOS

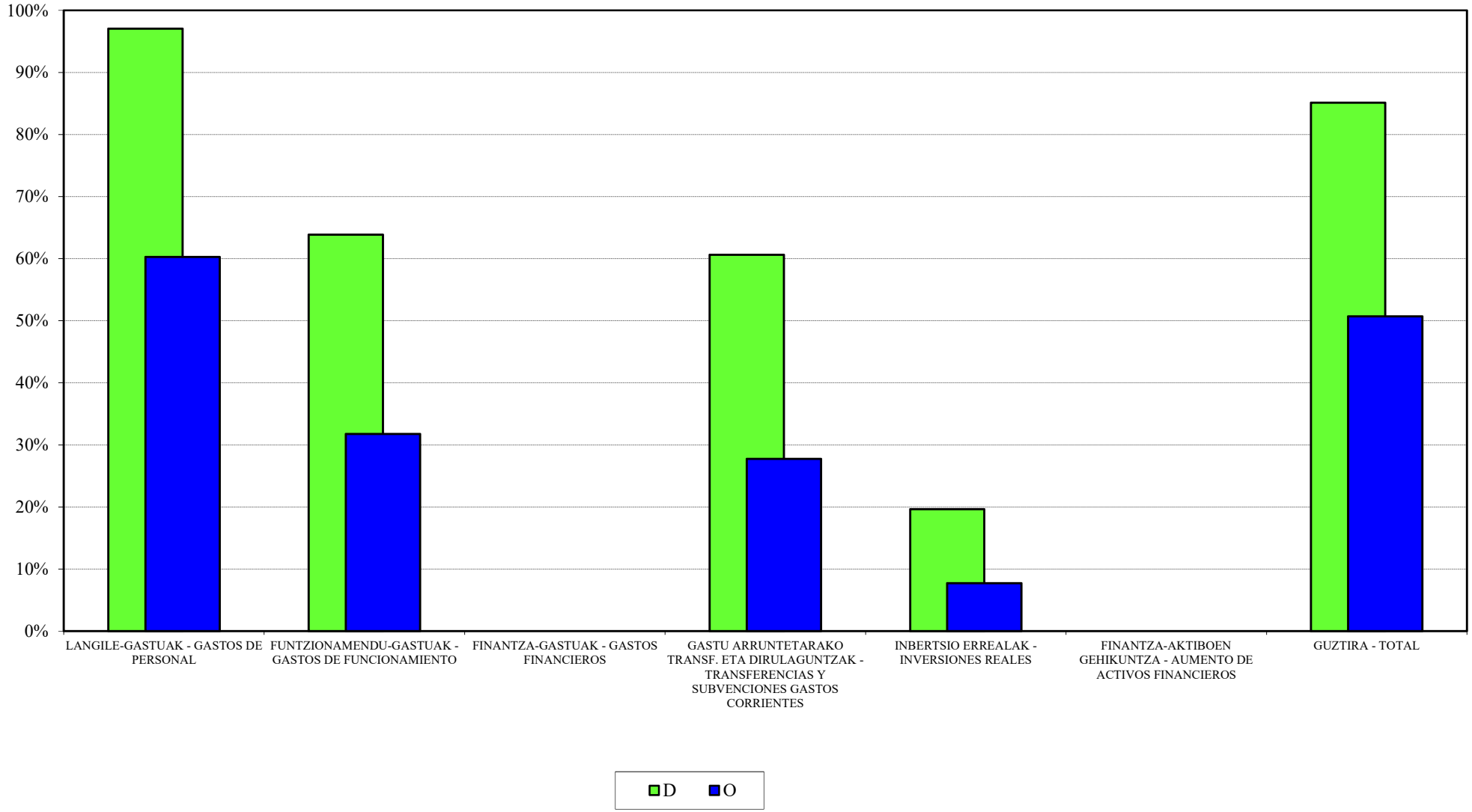

OSALAN
2020ko AURREKONTUA - PRESUPUESTO 2020
GASTU-AURREK. BURUTZE GRADUAREN HILEROKO EBOLUZIOA - EVOLUCIÓN MENSUAL DEL GRADO DE EJEC. DEL PRESUP. DE GASTOS

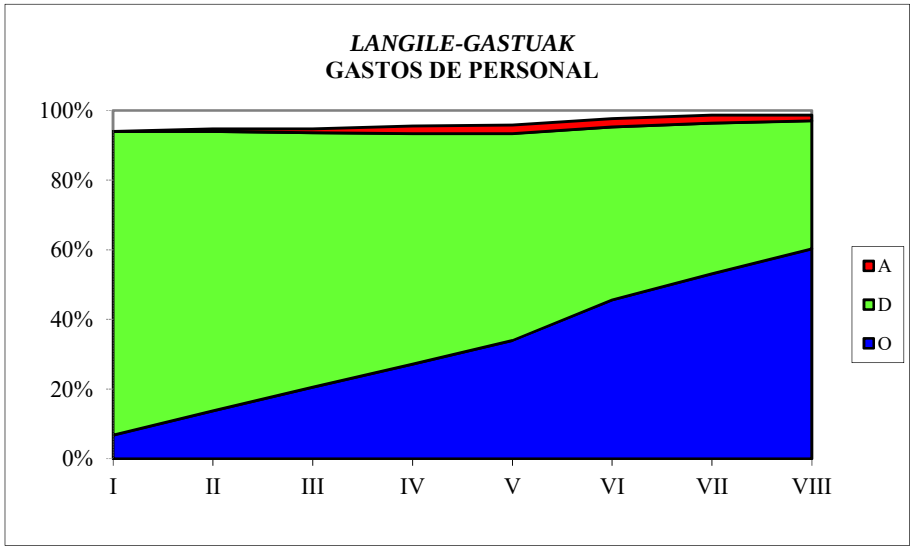

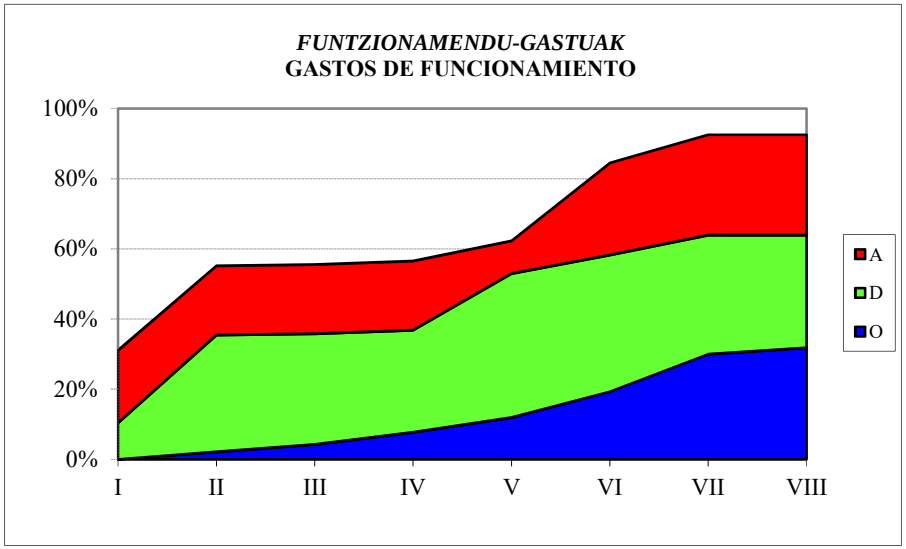

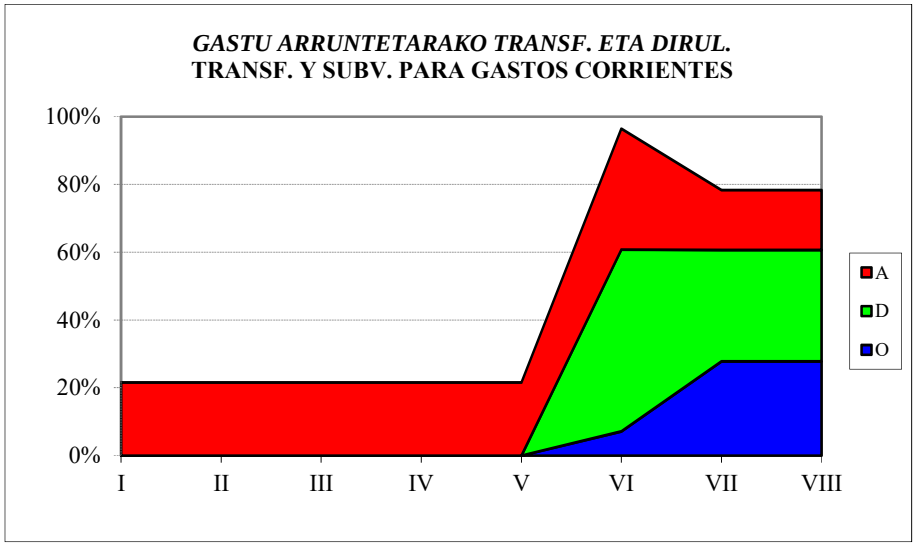

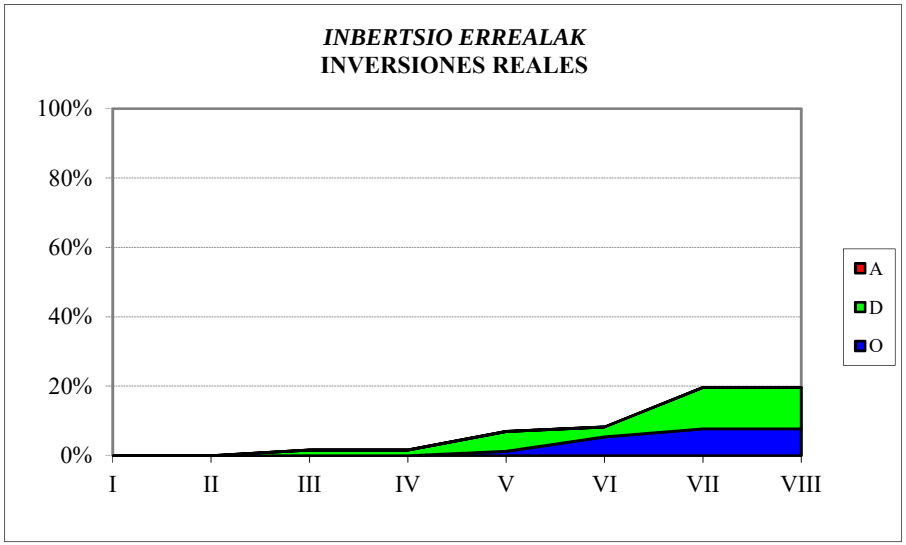

OSALAN
SARRERA-AURREKONTUAREN BURUTZE GRADUA
Kapitulukako laburpena

GRADO DE EJECUCIÓN DEL PRESUPUESTO DE INGRESOS
Resumen por capítulos

OSALAN - *OSALAN*

SARRERA-AURREKONTUAREN BURUTZE GRADUA 2020KO ABUZTUAREN 31N -

GRADO DE EJECUCION DEL PRESUPUESTO DE INGRESOS A 31 DE AGOSTO DE 2020

KAPITULUKAKO LABURPENA - *RESUMEN POR CAPITULOS*

Milaka euro

Miles de euros

	KAPITULUA *CAPITULO*	AURREKONTU EGUNERATUA *PRESUPUESTO ACTUALIZADO*	AITORTUTAKO ESKUBIDEAK *DERECHOS RECONOCIDOS*				BILDUTAKOA *RECAUDACIÓN*			
			ZENBATEK. *IMPORTE*	EGUN.% *%ACTUAL*	AURR. HIL. *MES ANT.*	AURR. URT. *AÑO ANT.*	ZENBATEK. *IMPORTE*	EGUN.% *%ACTUAL*	AURR. HIL. *MES ANT.*	AURR. URT. *AÑO ANT.*
3	TASAK, SALNEURRIAK ETA ZUZB. PUBLIKOKO B. BATZUK *TASAS, PRECIOS PUBLICOS Y OTROS IN. DERECHO PUBL.*	39	10	25,4	24,3	383,8	10	25,4	24,3	274,8
4	GASTU ARRUNTETARAKO TRANSF. ETA DIRULAGUNTZAK *TRANSFERENCIAS Y SUBVEN. PARA GASTOS CORRIENTES*	11.699	9.235	78,9	78,9	49,2	9.235	78,9	78,9	49,2
5	ONDARE-SARRERAK *INGRESOS PATRIMONIALES*	0	0	0,0	0,0	0,0	0	0,0	0,0	0,0
8	FINANTZA-AKTIBOEN GUTXITZEA *DISMINUCION DE ACTIVOS FINANCIEROS*	2.851	6	0,2	0,2	0,3	6	0,2	0,2	0,3
	GUZTIRA ***TOTAL***	**14.589**	**9.251**	**63,4**	**63,4**	**41,0**	**9.251**	**63,4**	**63,4**	**40,7**

KONTSUMOBIDE
GASTU-AURREKONTUAREN BURUTZE GRADUA
Kapitulukako laburpena

GRADO DE EJECUCIÓN DEL PRESUPUESTO DE GASTOS
Resumen por capítulos

KONTSUMOBIDE - *INSTITUTO VASCO DE CONSUMO*

GASTU-AURREKONTUAREN BURUTZE GRADUA 2020KO ABUZTUAREN 31N - *GRADO DE EJECUCION DEL PRESUPUESTO DE GASTOS A 31 DE AGOSTO DE 2020*

KAPITULUKAKO LABURPENA - *RESUMEN POR CAPITULOS*

Milaka euro

Miles de euros

	KAPITULUA *CAPITULO*	AURREKONTU EGUNERATUA *PRESUPUESTO ACTUALIZADO*	GASTU BAIMENAK *AUTORIZACIONES DE GASTOS*				GASTU DISPOSIZIOAK *DISPOSICIONES DE GASTOS*				AITORTUTAKO OBLIGAZIOAK *OBLIGACIONES RECONOCIDAS*				ORDAINKETAK *PAGOS*			
			ZENBATEK. *IMPORTE*	EGUN.% *%ACTUAL*	AURR. HIL. *MES ANT.*	AURR. URT. *AÑO ANT.*	ZENBATEK. *IMPORTE*	EGUN.% *%ACTUAL*	AURR. HIL. *MES ANT.*	AURR. URT. *AÑO ANT.*	ZENBATEK. *IMPORTE*	EGUN.% *%ACTUAL*	AURR. HIL. *MES ANT.*	AURR. URT. *AÑO ANT.*	ZENBATEK. *IMPORTE*	EGUN.% *%ACTUAL*	AURR. HIL. *MES ANT.*	AURR. URT. *AÑO ANT.*
1	LANGILE-GASTUAK *GASTOS DE PERSONAL*	3.692	3.626	98,2	99,1	92,1	3.594	97,4	98,3	92,1	2.239	60,6	54,1	62,3	2.239	60,6	54,1	62,3
2	FUNTZIONAMENDU-GASTUAK *GASTOS DE FUNCIONAMIENTO*	1.604	1.397	87,1	85,3	85,4	1.379	86,0	84,2	85,4	821	51,2	43,7	37,4	729	45,4	43,6	37,4
3	FINANTZA-GASTUAK *GASTOS FINANCIEROS*	0	0	0,0	0,0	1,8	0	0,0	0,0	1,8	0	0,0	0,0	1,8	0	0,0	0,0	1,8
4	GASTU ARRUNTETARAKO TRANSF. ETA DIRULAGUNTZAK *TRANSFERENCIAS Y SUBVENCIONES GASTOS CORRIENTES*	1.371	1.010	73,6	73,6	97,1	1.010	73,6	22,3	97,1	306	22,3	5,2	60,5	71	5,2	5,2	60,5
6	INBERTSIO ERREALAK *INVERSIONES REALES*	220	215	97,7	95,1	94,2	215	97,7	95,1	65,4	99	44,7	0,2	34,1	4	2,0	0,2	34,1
7	KAPITAL ERAGIKETETAKO TRANSF. ETA DIRULAGUNTZAK *TRANSFERENCIAS Y SUBVENCIONES OPERACIONES CAPITAL*	19	19	100,0	100,0	100,0	19	100,0	25,0	100,0	0	1,6	0,0	96,4	0	0,0	0,0	91,3
8	FINANTZA-AKTIBOEN GEHIKUNTZA *AUMENTO DE ACTIVOS FINANCIEROS*	20	5	25,0	25,0	0,0	5	25,0	25,0	0,0	5	25,0	25,0	0,0	5	25,0	25,0	0,0
	GUZTIRA ***TOTAL***	**6.927**	**6.273**	**90,6**	**90,5**	**91,5**	**6.223**	**89,8**	**79,5**	**90,6**	**3.469**	**50,1**	**40,0**	**55,3**	**3.048**	**44,0**	**40,0**	**55,3**
	GASTU ARRUNTAK *GASTOS CORRIENTES*	6.667	6.033	90,5	90,6	91,6	5.983	89,7	79,3	91,6	3.366	50,5	41,5	56,0	3.038	45,6	41,5	56,0
	KAPITAL ERAGIKETA EZ-FINANTZARIOAK *OPERACIONES DE CAPITAL NO FINANCIERAS*	240	235	97,9	95,5	94,6	235	97,9	89,4	68,2	99	41,2	0,2	39,1	4	1,9	0,2	38,7
	ERAGIKETA FINANTZARIOAK *OPERACIONES FINANCIERAS*	20	5	25,0	25,0	0,0	5	25,0	25,0	0,0	5	25,0	25,0	0,0	5	25,0	25,0	0,0
	GUZTIRA ***TOTAL***	**6.927**	**6.273**	**90,6**	**90,5**	**91,5**	**6.223**	**89,8**	**79,5**	**90,6**	**3.469**	**50,1**	**40,0**	**55,3**	**3.048**	**44,0**	**40,0**	**55,3**

KONTSUMOBIDE
2020ko AURREKONTUA - PRESUPUESTO 2020
GASTU-AURREKONTUAREN BURUTZE GRADUA - GRADO DE EJECUCIÓN DEL PRESUPUESTO DE GASTOS
KAPITULUKAKO LABURPENA - RESUMEN POR CAPÍTULOS

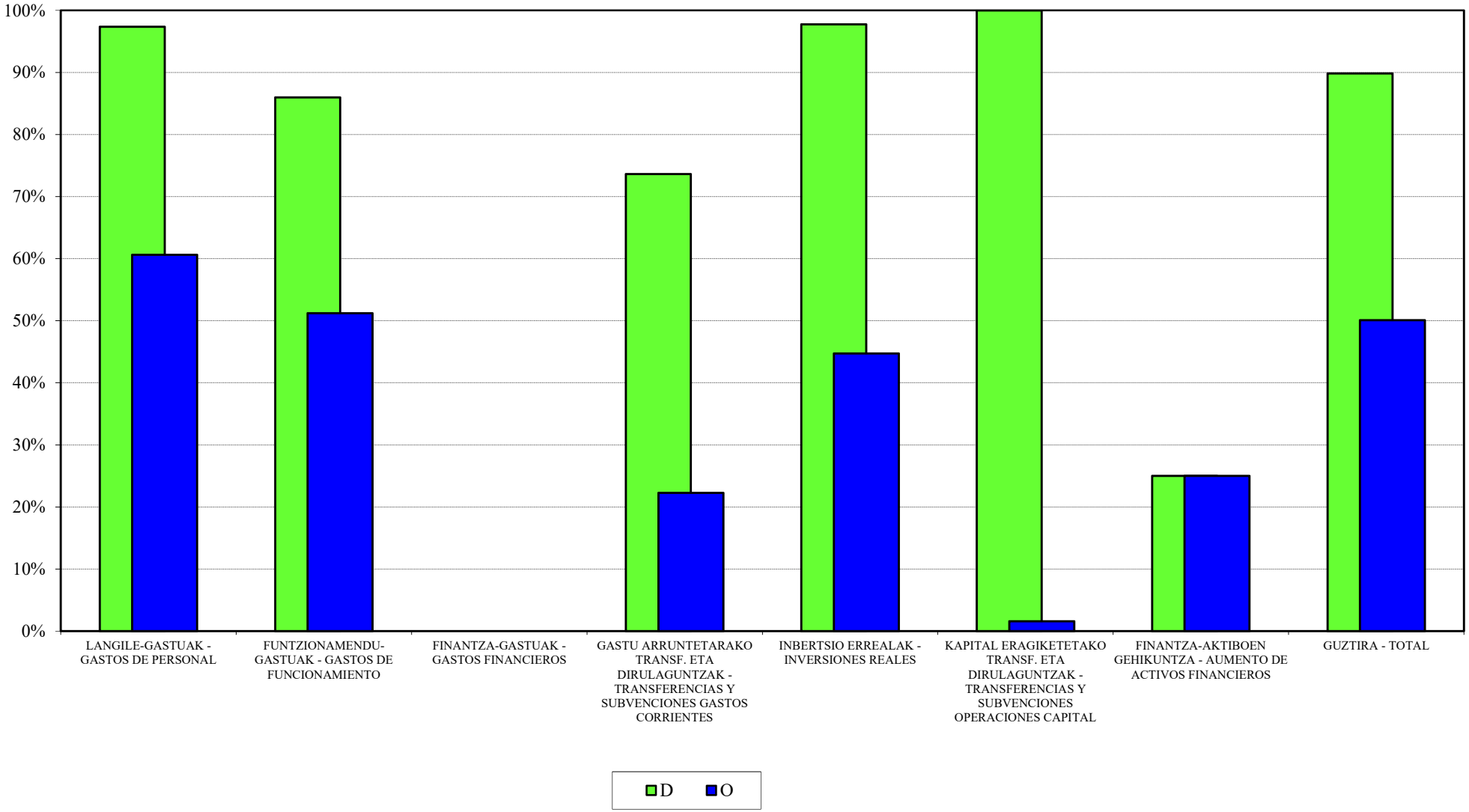

KONTSUMOBIDE
2020ko AURREKONTUA - PRESUPUESTO 2020
GASTU-AURREK. BURUTZE GRADUAREN HILEROKO EBOLUZIOA - EVOLUCIÓN MENSUAL DEL GRADO DE EJEC. DEL PRESUP. DE GASTOS

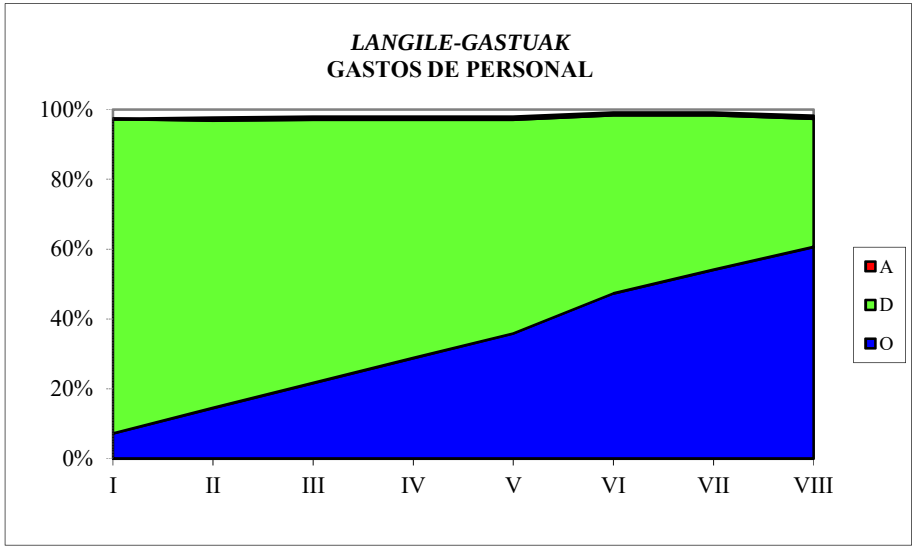

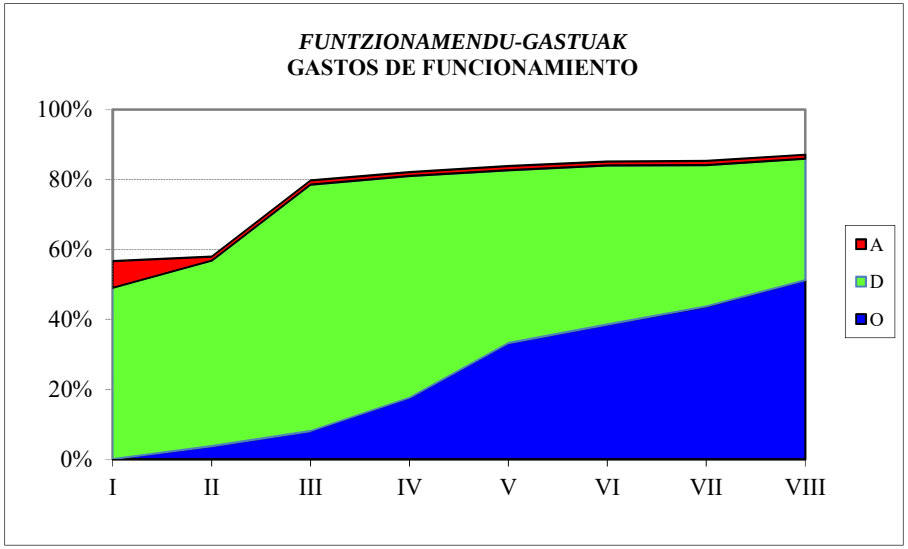

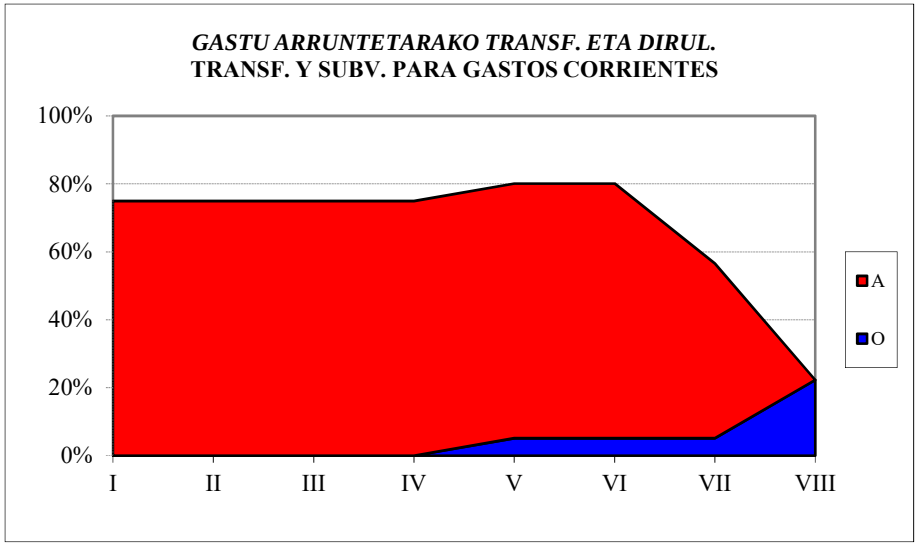

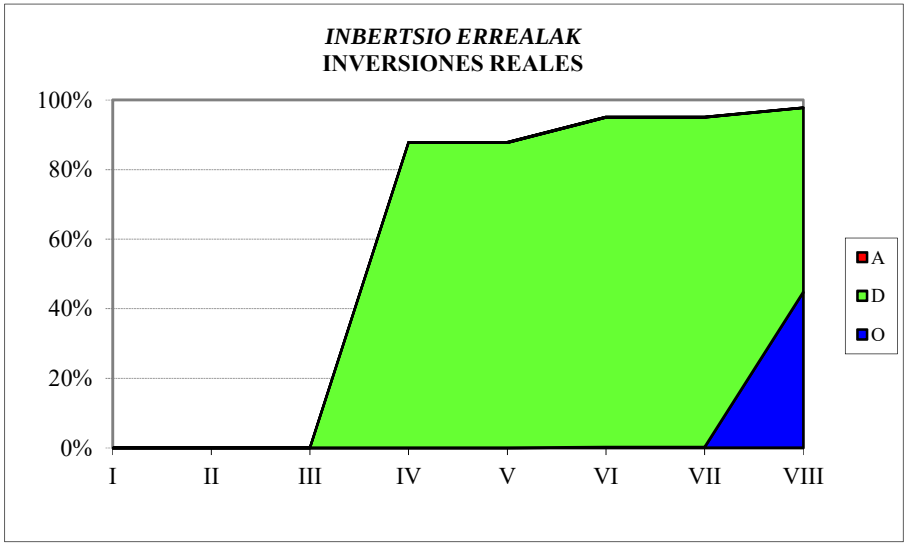

KONTSUMOBIDE
SARRERA-AURREKONTUAREN BURUTZE GRADUA
Kapitulukako laburpena

GRADO DE EJECUCIÓN DEL PRESUPUESTO DE INGRESOS
Resumen por capítulos

KONTSUMOBIDE - *INSTITUTO VASCO DE CONSUMO*

SARRERA-AURREKONTUAREN BURUTZE GRADUA 2020KO ABUZTUAREN 31N -

GRADO DE EJECUCION DEL PRESUPUESTO DE INGRESOS A 31 DE AGOSTO DE 2020

KAPITULUKAKO LABURPENA - *RESUMEN POR CAPITULOS*

Milaka euro

Miles de euros

	KAPITULUA *CAPITULO*	AURREKONTU EGUNERATUA *PRESUPUESTO ACTUALIZADO*	AITORTUTAKO ESKUBIDEAK *DERECHOS RECONOCIDOS*				BILDUTAKOA *RECAUDACIÓN*			
			ZENBATEK. *IMPORTE*	EGUN.% *%ACTUAL*	AURR. HIL. *MES ANT.*	AURR. URT. *AÑO ANT.*	ZENBATEK. *IMPORTE*	EGUN.% *%ACTUAL*	AURR. HIL. *MES ANT.*	AURR. URT. *AÑO ANT.*
3	TASAK, SALNEURRIAK ETA ZUZB. PUBLIKOKO B. BATZUK *TASAS, PRECIOS PUBLICOS Y OTROS IN. DERECHO PUBL.*	356	1.315	368,9	383,3	363,6	1.121	314,4	310,9	266,6
4	GASTU ARRUNTETARAKO TRANSF. ETA DIRULAGUNTZAK *TRANSFERENCIAS Y SUBVEN. PARA GASTOS CORRIENTES*	5.751	2.875	50,0	50,0	50,8	2.875	50,0	50,0	50,8
8	FINANTZA-AKTIBOEN GUTXITZEA *DISMINUCION DE ACTIVOS FINANCIEROS*	820	3	0,3	0,3	0,2	3	0,3	0,3	0,2
	GUZTIRA ***TOTAL***	**6.927**	**4.193**	**60,5**	**61,3**	**56,2**	**3.998**	**57,7**	**57,5**	**52,6**

LANBIDE
GASTU-AURREKONTUAREN BURUTZE GRADUA
Kapitulukako laburpena

GRADO DE EJECUCIÓN DEL PRESUPUESTO DE GASTOS
Resumen por capítulos

LANBIDE - *LANBIDE*

GASTU-AURREKONTUAREN BURUTZE GRADUA 2020KO ABUZTUAREN 31N - *GRADO DE EJECUCION DEL PRESUPUESTO DE GASTOS A 31 DE AGOSTO DE 2020*

KAPITULUKAKO LABURPENA - *RESUMEN POR CAPITULOS*

Milaka euro

Miles de euros

	KAPITULUA *CAPITULO*	AURREKONTU EGUNERATUA *PRESUPUESTO ACTUALIZADO*	GASTU BAIMENAK *AUTORIZACIONES DE GASTOS*				GASTU DISPOSIZIOAK *DISPOSICIONES DE GASTOS*				AITORTUTAKO OBLIGAZIOAK *OBLIGACIONES RECONOCIDAS*				ORDAINKETAK *PAGOS*			
			ZENBATEK. *IMPORTE*	EGUN.% *%ACTUAL*	AURR. HIL. *MES ANT.*	AURR. URT. *AÑO ANT.*	ZENBATEK. *IMPORTE*	EGUN.% *%ACTUAL*	AURR. HIL. *MES ANT.*	AURR. URT. *AÑO ANT.*	ZENBATEK. *IMPORTE*	EGUN.% *%ACTUAL*	AURR. HIL. *MES ANT.*	AURR. URT. *AÑO ANT.*	ZENBATEK. *IMPORTE*	EGUN.% *%ACTUAL*	AURR. HIL. *MES ANT.*	AURR. URT. *AÑO ANT.*
1	LANGILE-GASTUAK *GASTOS DE PERSONAL*	54.964	52.589	95,7	94,8	98,1	52.128	94,8	94,1	97,3	33.459	60,9	53,9	64,1	33.430	60,8	53,9	64,1
2	FUNTZIONAMENDU-GASTUAK *GASTOS DE FUNCIONAMIENTO*	32.069	24.499	76,4	75,9	90,3	23.749	74,1	73,5	85,7	5.290	16,5	16,0	22,7	5.117	16,0	14,4	22,7
3	FINANTZA-GASTUAK *GASTOS FINANCIEROS*	5	0	8,9	8,9	7,4	0	8,9	8,9	7,4	0	8,9	8,9	7,4	0	8,9	7,1	7,4
4	GASTU ARRUNTETARAKO TRANSF. ETA DIRULAGUNTZAK *TRANSFERENCIAS Y SUBVENCIONES GASTOS CORRIENTES*	832.147	729.237	87,6	87,6	85,0	603.338	72,5	72,5	81,0	393.122	47,2	42,6	50,0	393.122	47,2	42,4	50,0
6	INBERTSIO ERREALAK *INVERSIONES REALES*	15.433	10.447	67,7	67,3	44,1	4.878	31,6	31,2	40,0	2.301	14,9	14,5	12,8	2.301	14,9	11,0	12,8
7	KAPITAL ERAGIKETETAKO TRANSF. ETA DIRULAGUNTZAK *TRANSFERENCIAS Y SUBVENCIONES OPERACIONES CAPITAL*	1.000	1.000	100,0	100,0	100,0	0	0,0	0,0	0,0	0	0,0	0,0	0,0	0	0,0	0,0	0,0
8	FINANTZA-AKTIBOEN GEHIKUNTZA *AUMENTO DE ACTIVOS FINANCIEROS*	80	6	7,5	7,5	80,4	6	7,5	7,5	80,4	6	7,5	7,5	80,4	6	7,5	7,5	80,4
	GUZTIRA *TOTAL*	**935.698**	**817.778**	**87,4**	**87,3**	**85,2**	**684.100**	**73,1**	**73,0**	**81,2**	**434.178**	**46,4**	**41,8**	**49,2**	**433.975**	**46,4**	**41,5**	**49,2**
	GASTU ARRUNTAK *GASTOS CORRIENTES*	919.185	806.325	87,7	87,7	86,0	679.216	73,9	73,8	82,1	431.871	47,0	42,4	50,0	431.668	47,0	42,1	50,0
	KAPITAL ERAGIKETA EZ-FINANTZARIOAK *OPERACIONES DE CAPITAL NO FINANCIERAS*	16.433	11.447	69,7	69,2	47,2	4.878	29,7	29,3	37,7	2.301	14,0	13,6	12,1	2.301	14,0	10,3	12,1
	ERAGIKETA FINANTZARIOAK *OPERACIONES FINANCIERAS*	80	6	7,5	7,5	80,4	6	7,5	7,5	80,4	6	7,5	7,5	80,4	6	7,5	7,5	80,4
	GUZTIRA *TOTAL*	**935.698**	**817.778**	**87,4**	**87,3**	**85,2**	**684.100**	**73,1**	**73,0**	**81,2**	**434.178**	**46,4**	**41,8**	**49,2**	**433.975**	**46,4**	**41,5**	**49,2**

LANBIDE
2020ko AURREKONTUA - PRESUPUESTO 2020
GASTU-AURREKONTUAREN BURUTZE GRADUA - GRADO DE EJECUCIÓN DEL PRESUPUESTO DE GASTOS
KAPITULUKAKO LABURPENA - RESUMEN POR CAPÍTULOS

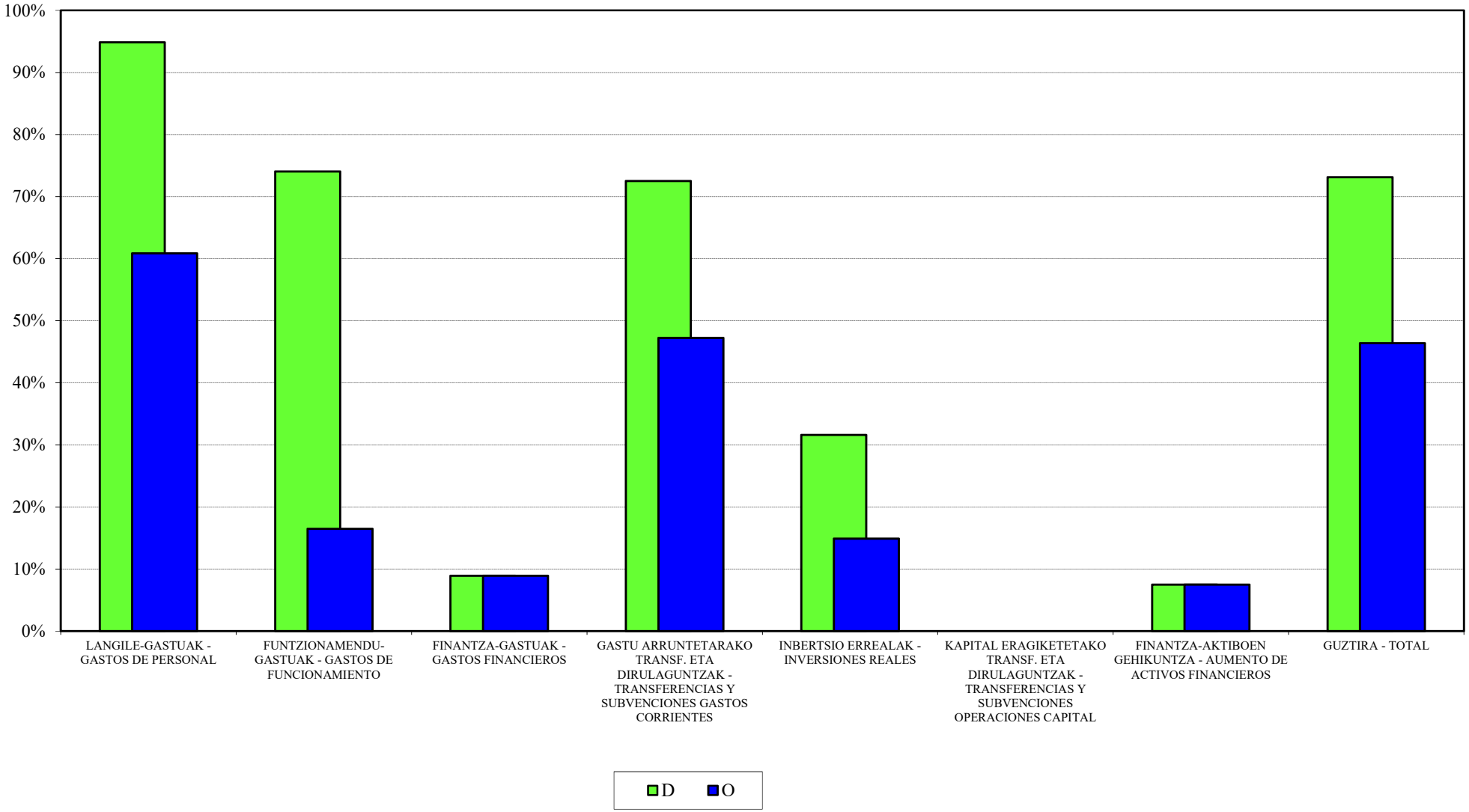

LANBIDE
2020ko AURREKONTUA - PRESUPUESTO 2020
GASTU-AURREK. BURUTZE GRADUAREN HILEROKO EBOLUZIOA - EVOLUCIÓN MENSUAL DEL GRADO DE EJEC. DEL PRESUP. DE GASTOS

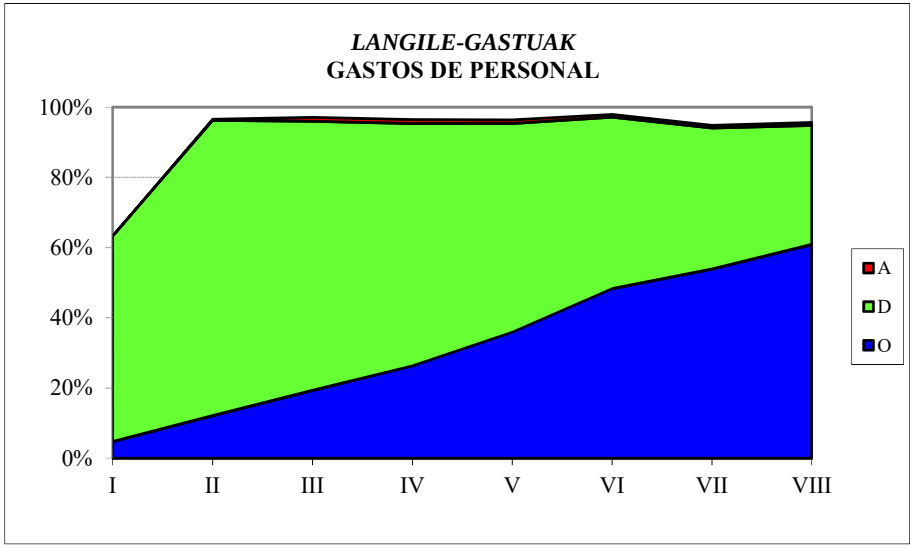

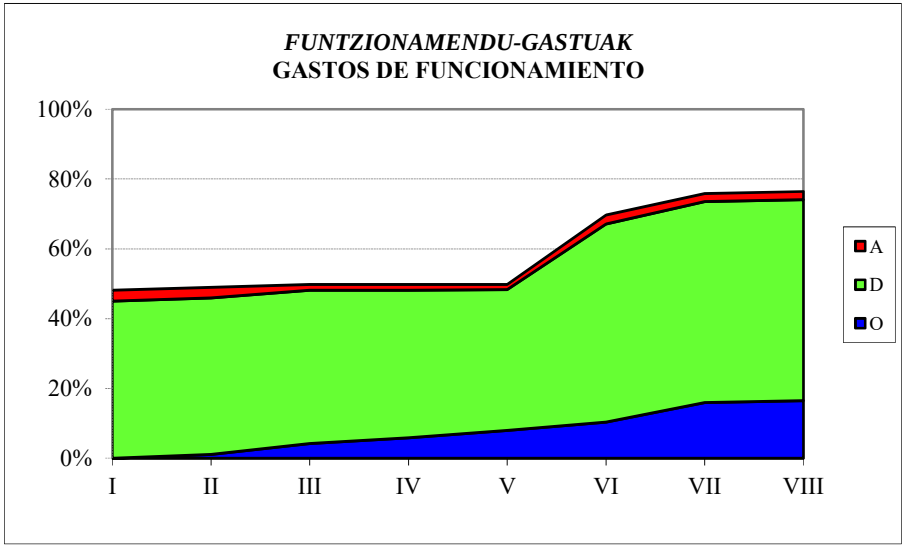

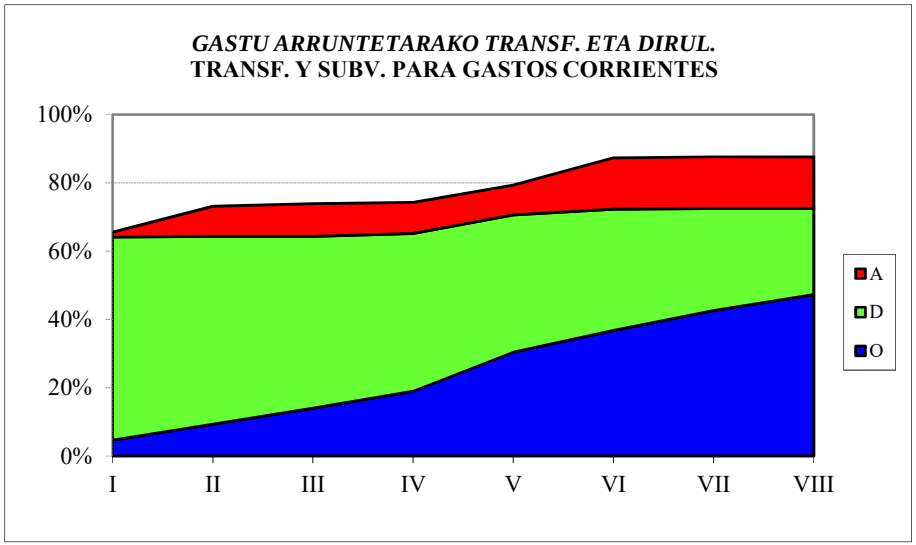

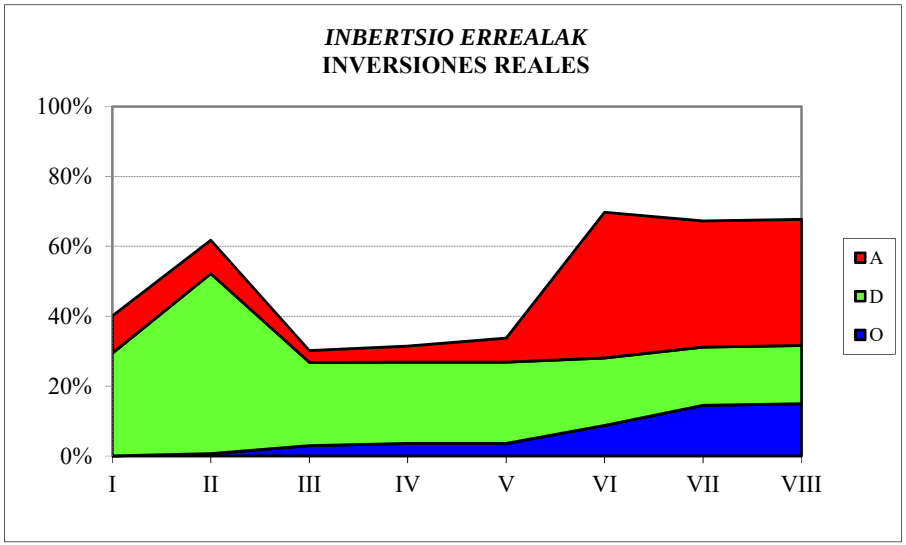

LANBIDE
SARRERA-AURREKONTUAREN BURUTZE GRADUA
Kapitulukako laburpena

GRADO DE EJECUCIÓN DEL PRESUPUESTO DE INGRESOS
Resumen por capítulos

LANBIDE - *LANBIDE*

SARRERA-AURREKONTUAREN BURUTZE GRADUA 2020KO ABUZTUAREN 31N -

GRADO DE EJECUCION DEL PRESUPUESTO DE INGRESOS A 31 DE AGOSTO DE 2020

KAPITULUKAKO LABURPENA - *RESUMEN POR CAPITULOS*

Milaka euro

Miles de euros

	KAPITULUA *CAPITULO*	AURREKONTU EGUNERATUA *PRESUPUESTO ACTUALIZADO*	AITORTUTAKO ESKUBIDEAK *DERECHOS RECONOCIDOS*				BILDUTAKOA *RECAUDACIÓN*			
			ZENBATEK. *IMPORTE*	EGUN.% *%ACTUAL*	AURR. HIL. *MES ANT.*	AURR. URT. *AÑO ANT.*	ZENBATEK. *IMPORTE*	EGUN.% *%ACTUAL*	AURR. HIL. *MES ANT.*	AURR. URT. *AÑO ANT.*
3	TASAK, SALNEURRIAK ETA ZUZB. PUBLIKOKO B. BATZUK *TASAS, PRECIOS PUBLICOS Y OTROS IN. DERECHO PUBL.*	18.615	20.369	109,4	96,8	78,2	12.454	66,9	54,4	70,4
4	GASTU ARRUNTETARAKO TRANSF. ETA DIRULAGUNTZAK *TRANSFERENCIAS Y SUBVEN. PARA GASTOS CORRIENTES*	867.548	559.220	64,5	60,0	52,4	559.220	64,5	60,0	52,4
8	FINANTZA-AKTIBOEN GUTXITZEA *DISMINUCION DE ACTIVOS FINANCIEROS*	49.535	27	0,1	0,1	0,1	27	0,1	0,1	0,1
	GUZTIRA ***TOTAL***	**935.698**	**579.615**	**61,9**	**57,6**	**51,9**	**571.700**	**61,1**	**56,7**	**51,7**

LEHIAREN EUSKAL AGINTARITZA - AUTORIDAD VASCA DE DEFENSA DE LA COMPETENCIA
GASTU-AURREKONTUAREN BURUTZE GRADUA
Kapitulukako laburpena

GRADO DE EJECUCIÓN DEL PRESUPUESTO DE GASTOS
Resumen por capítulos

LEHIAREN EUSKAL AGINTARITZA - *AUTORIDAD VASCA DE LA COMPETENCIA*

GASTU-AURREKONTUAREN BURUTZE GRADUA 2020KO ABUZTUAREN 31N - *GRADO DE EJECUCION DEL PRESUPUESTO DE GASTOS A 31 DE AGOSTO DE 2020*

KAPITULUKAKO LABURPENA - *RESUMEN POR CAPITULOS*

Milaka euro

Miles de euros

	KAPITULUA *CAPITULO*	AURREKONTU EGUNERATUA *PRESUPUESTO ACTUALIZADO*	GASTU BAIMENAK *AUTORIZACIONES DE GASTOS*				GASTU DISPOSIZIOAK *DISPOSICIONES DE GASTOS*				AITORTUTAKO OBLIGAZIOAK *OBLIGACIONES RECONOCIDAS*				ORDAINKETAK *PAGOS*			
			ZENBATEK. *IMPORTE*	EGUN.% *%ACTUAL*	AURR. HIL. *MES ANT.*	AURR. URT. *AÑO ANT.*	ZENBATEK. *IMPORTE*	EGUN.% *%ACTUAL*	AURR. HIL. *MES ANT.*	AURR. URT. *AÑO ANT.*	ZENBATEK. *IMPORTE*	EGUN.% *%ACTUAL*	AURR. HIL. *MES ANT.*	AURR. URT. *AÑO ANT.*	ZENBATEK. *IMPORTE*	EGUN.% *%ACTUAL*	AURR. HIL. *MES ANT.*	AURR. URT. *AÑO ANT.*
1	LANGILE-GASTUAK *GASTOS DE PERSONAL*	1.138	1.080	94,9	94,9	81,9	1.021	89,7	89,7	80,0	636	55,8	49,0	52,0	636	55,8	49,0	52,0
2	FUNTZIONAMENDU-GASTUAK *GASTOS DE FUNCIONAMIENTO*	492	202	41,0	41,0	73,4	198	40,2	40,2	73,4	126	25,6	22,8	64,8	126	25,6	22,8	64,8
4	GASTU ARRUNTETARAKO TRANSF. ETA DIRULAGUNTZAK *TRANSFERENCIAS Y SUBVENCIONES GASTOS CORRIENTES*	7	0	0,0	0,0	-	0	0,0	0,0	-	0	0,0	0,0	-	0	0,0	0,0	-
	GUZTIRA ***TOTAL***	**1.637**	**1.282**	**78,3**	**78,3**	**80,0**	**1.218**	**74,4**	**74,4**	**78,5**	**762**	**46,5**	**40,9**	**54,9**	**762**	**46,5**	**40,9**	**54,9**
	GASTU ARRUNTAK *GASTOS CORRIENTES*	1.637	1.282	78,3	78,3	80,0	1.218	74,4	74,4	78,5	762	46,5	40,9	54,9	762	46,5	40,9	54,9
	KAPITAL ERAGIKETA EZ-FINANTZARIOAK *OPERACIONES DE CAPITAL NO FINANCIERAS*	0	0	-	-	-	0	-	-	-	0	-	-	-	0	-	-	-
	ERAGIKETA FINANTZARIOAK *OPERACIONES FINANCIERAS*	0	0	-	-	-	0	-	-	-	0	-	-	-	0	-	-	-
	GUZTIRA ***TOTAL***	**1.637**	**1.282**	**78,3**	**78,3**	**80,0**	**1.218**	**74,4**	**74,4**	**78,5**	**762**	**46,5**	**40,9**	**54,9**	**762**	**46,5**	**40,9**	**54,9**

LEHIAREN EUSKAL AGINTARITZA - AUTORIDAD VASCA DE LA COMPETENCIA
2020ko AURREKONTUA - PRESUPUESTO 2020
GASTU-AURREKONTUAREN BURUTZE GRADUA - GRADO DE EJECUCIÓN DEL PRESUPUESTO DE GASTOS
KAPITULUKAKO LABURPENA - RESUMEN POR CAPÍTULOS

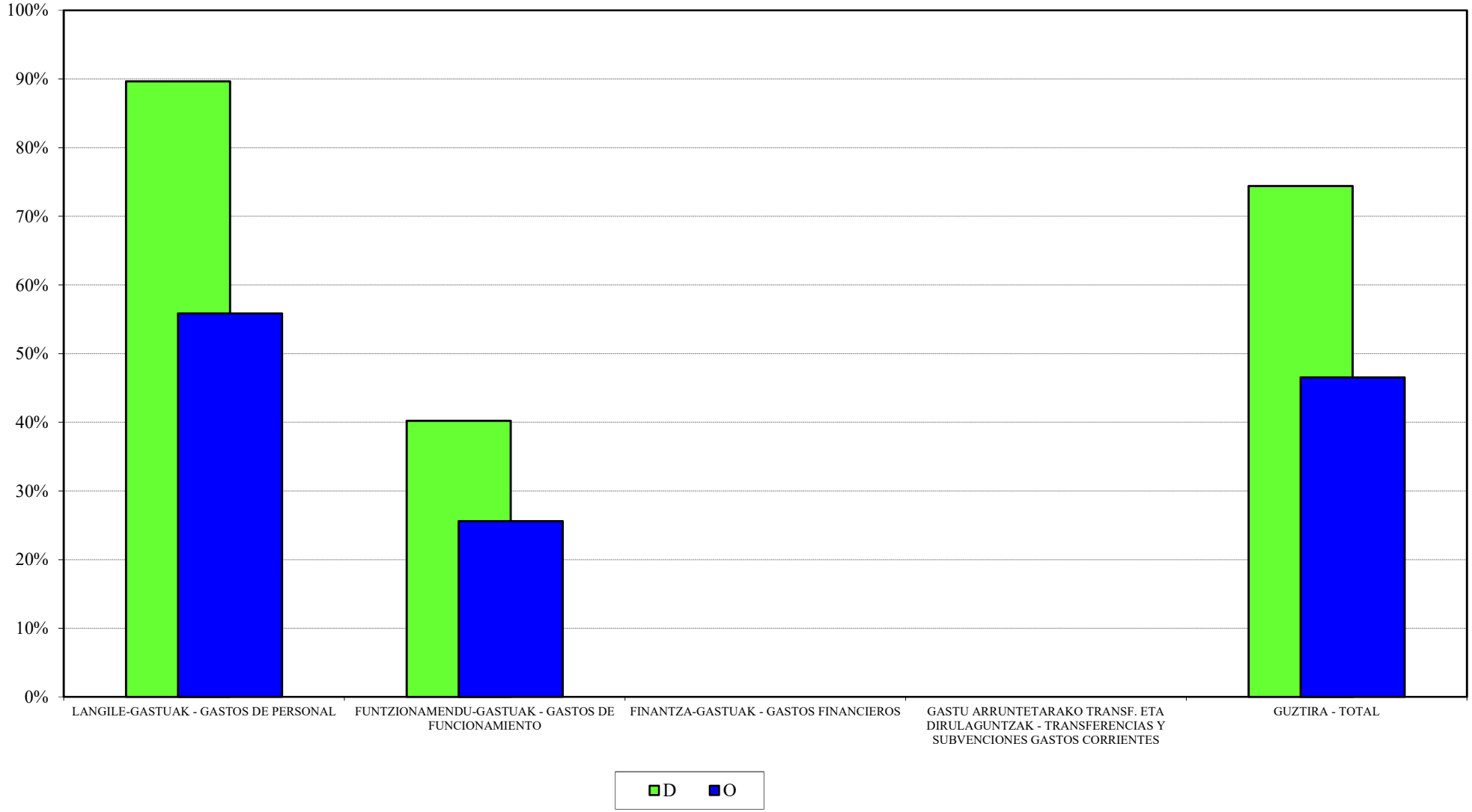

LEHIAREN EUSKAL AGINTARITZA - AUTORIDAD VASCA DE LA COMPETENCIA
2020ko AURREKONTUA - PRESUPUESTO 2020
GASTU-AURREK. BURUTZE GRADUAREN HILEROKO EBOLUZIOA - EVOLUCIÓN MENSUAL DEL GRADO DE EJEC. DEL PRESUP. DE GASTOS

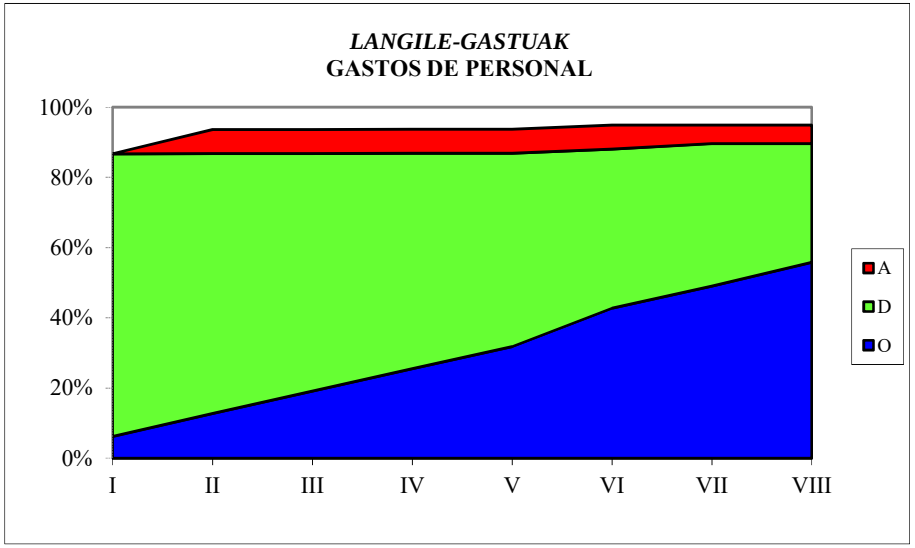

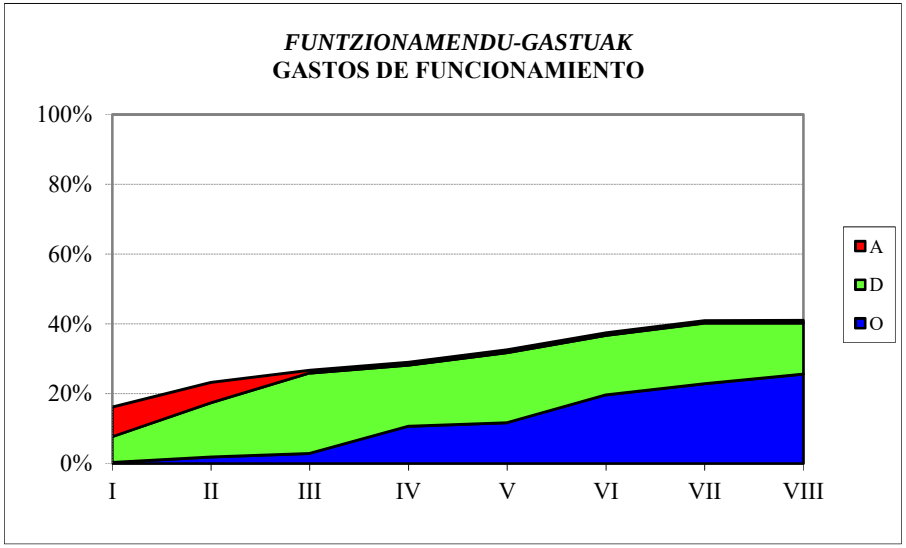

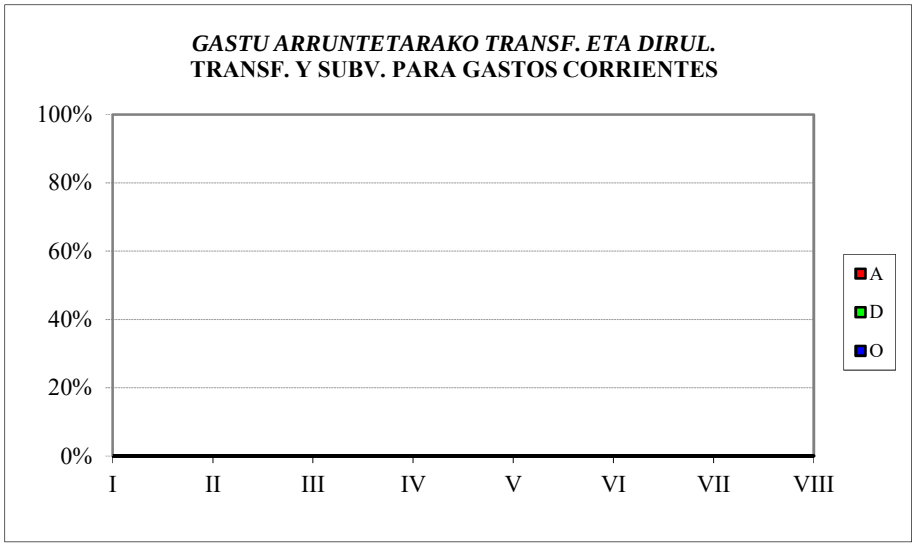

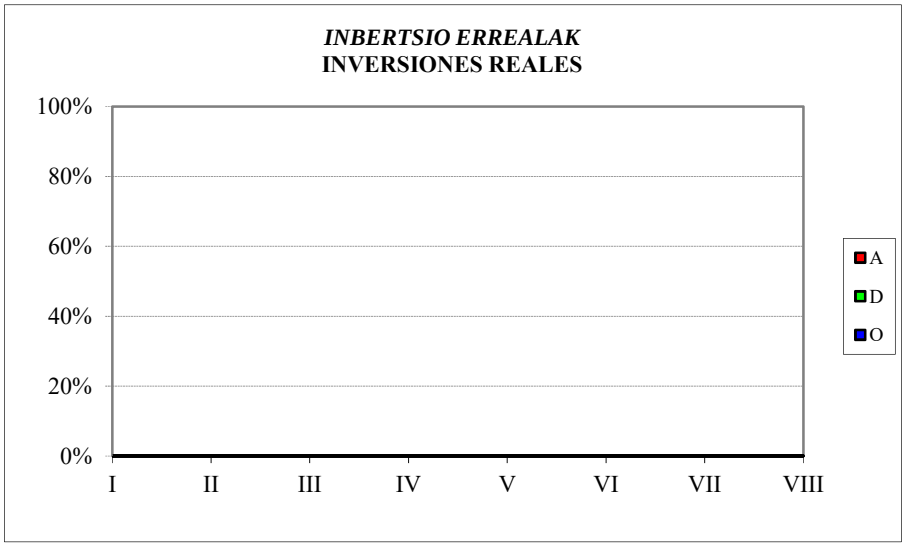

LEHIAREN EUSKAL AGINTARITZA - AUTORIDAD VASCA DE DEFENSA DE LA COMPETENCIA
SARRERA-AURREKONTUAREN BURUTZE GRADUA
Kapitulukako laburpena

GRADO DE EJECUCIÓN DEL PRESUPUESTO DE INGRESOS
Resumen por capítulos

LEHIAREN EUSKAL AGINTARITZA - *AUTORIDAD VASCA DE LA COMPETENCIA*

SARRERA-AURREKONTUAREN BURUTZE GRADUA 2020KO ABUZTUAREN 31N -

GRADO DE EJECUCION DEL PRESUPUESTO DE INGRESOS A 31 DE AGOSTO DE 2020

KAPITULUKAKO LABURPENA - *RESUMEN POR CAPITULOS*

Milaka euro

Miles de euros

	KAPITULUA *CAPITULO*	AURREKONTU EGUNERATUA *PRESUPUESTO ACTUALIZADO*	AITORTUTAKO ESKUBIDEAK *DERECHOS RECONOCIDOS*				BILDUTAKOA *RECAUDACIÓN*			
			ZENBATEK. *IMPORTE*	EGUN.% *%ACTUAL*	AURR. HIL. *MES ANT.*	AURR. URT. *AÑO ANT.*	ZENBATEK. *IMPORTE*	EGUN.% *%ACTUAL*	AURR. HIL. *MES ANT.*	AURR. URT. *AÑO ANT.*
3	TASAK, SALNEURRIAK ETA ZUZB. PUBLIKOKO B. BATZUK *TASAS, PRECIOS PUBLICOS Y OTROS IN. DERECHO PUBL.*	0	24	-	-	-	24	-	-	-
4	GASTU ARRUNTETARAKO TRANSF. ETA DIRULAGUNTZAK *TRANSFERENCIAS Y SUBVEN. PARA GASTOS CORRIENTES*	1.211	908	75,0	75,0	73,9	908	75,0	75,0	73,9
8	FINANTZA-AKTIBOEN GUTXITZEA *DISMINUCION DE ACTIVOS FINANCIEROS*	426	0	0,0	0,0	0,0	0	0,0	0,0	0,0
	GUZTIRA ***TOTAL***	**1.637**	**932**	**57,0**	**57,0**	**63,0**	**932**	**57,0**	**57,0**	**59,3**

GOGORA
GASTU-AURREKONTUAREN BURUTZE GRADUA
Kapitulukako laburpena

GRADO DE EJECUCIÓN DEL PRESUPUESTO DE GASTOS
Resumen por capítulos

GOGORA - *GOGORA*

GASTU-AURREKONTUAREN BURUTZE GRADUA 2020KO ABUZTUAREN 31N - *GRADO DE EJECUCION DEL PRESUPUESTO DE GASTOS A 31 DE AGOSTO DE 2020*

KAPITULUKAKO LABURPENA - *RESUMEN POR CAPITULOS*

Milaka euro

Miles de euros

	KAPITULUA *CAPITULO*	AURREKONTU EGUNERATUA *PRESUPUESTO ACTUALIZADO*	GASTU BAIMENAK *AUTORIZACIONES DE GASTOS*				GASTU DISPOSIZIOAK *DISPOSICIONES DE GASTOS*				AITORTUTAKO OBLIGAZIOAK *OBLIGACIONES RECONOCIDAS*				ORDAINKETAK *PAGOS*			
			ZENBATEK. *IMPORTE*	EGUN.% *%ACTUAL*	AURR. HIL. *MES ANT.*	AURR. URT. *AÑO ANT.*	ZENBATEK. *IMPORTE*	EGUN.% *%ACTUAL*	AURR. HIL. *MES ANT.*	AURR. URT. *AÑO ANT.*	ZENBATEK. *IMPORTE*	EGUN.% *%ACTUAL*	AURR. HIL. *MES ANT.*	AURR. URT. *AÑO ANT.*	ZENBATEK. *IMPORTE*	EGUN.% *%ACTUAL*	AURR. HIL. *MES ANT.*	AURR. URT. *AÑO ANT.*
1	LANGILE-GASTUAK *GASTOS DE PERSONAL*	602	572	95,1	95,1	92,7	571	94,8	94,8	92,6	391	64,9	58,7	61,3	391	64,9	58,7	61,3
2	FUNTZIONAMENDU-GASTUAK *GASTOS DE FUNCIONAMIENTO*	567	449	79,2	79,2	75,1	388	68,3	68,3	42,0	129	22,6	22,6	26,3	129	22,6	22,6	26,3
4	GASTU ARRUNTETARAKO TRANSF. ETA DIRULAGUNTZAK *TRANSFERENCIAS Y SUBVENCIONES GASTOS CORRIENTES*	693	617	89,1	89,1	99,1	417	60,2	60,2	73,7	225	32,4	32,4	51,0	225	32,4	32,4	51,0
6	INBERTSIO ERREALAK *INVERSIONES REALES*	215	5	2,2	2,2	66,2	5	2,2	2,2	66,2	5	2,2	2,2	66,2	5	2,2	2,2	66,2
8	FINANTZA-AKTIBOEN GEHIKUNTZA *AUMENTO DE ACTIVOS FINANCIEROS*	6	0	0,0	0,0	0,0	0	0,0	0,0	0,0	0	0,0	0,0	0,0	0	0,0	0,0	0,0
	GUZTIRA ***TOTAL***	**2.083**	**1.643**	**78,9**	**78,9**	**86,5**	**1.380**	**66,3**	**66,3**	**65,6**	**749**	**35,9**	**34,1**	**43,7**	**749**	**35,9**	**34,1**	**43,7**
	GASTU ARRUNTAK *GASTOS CORRIENTES*	1.862	1.639	88,0	88,0	87,1	1.376	73,9	73,9	65,8	744	39,9	37,9	43,5	744	39,9	37,9	43,5
	KAPITAL ERAGIKETA EZ-FINANTZARIOAK *OPERACIONES DE CAPITAL NO FINANCIERAS*	215	5	2,2	2,2	66,2	5	2,2	2,2	66,2	5	2,2	2,2	66,2	5	2,2	2,2	66,2
	ERAGIKETA FINANTZARIOAK *OPERACIONES FINANCIERAS*	6	0	0,0	0,0	0,0	0	0,0	0,0	0,0	0	0,0	0,0	0,0	0	0,0	0,0	0,0
	GUZTIRA ***TOTAL***	**2.083**	**1.643**	**78,9**	**78,9**	**86,5**	**1.380**	**66,3**	**66,3**	**65,6**	**749**	**35,9**	**34,1**	**43,7**	**749**	**35,9**	**34,1**	**43,7**

GOGORA- GOGORA

***2020ko AURREKONTUA* - PRESUPUESTO 2020**

GASTU-AURREKONTUAREN BURUTZE GRADUA - GRADO DE EJECUCIÓN DEL PRESUPUESTO DE GASTOS

KAPITULUKAKO LABURPENA - RESUMEN POR CAPÍTULOS

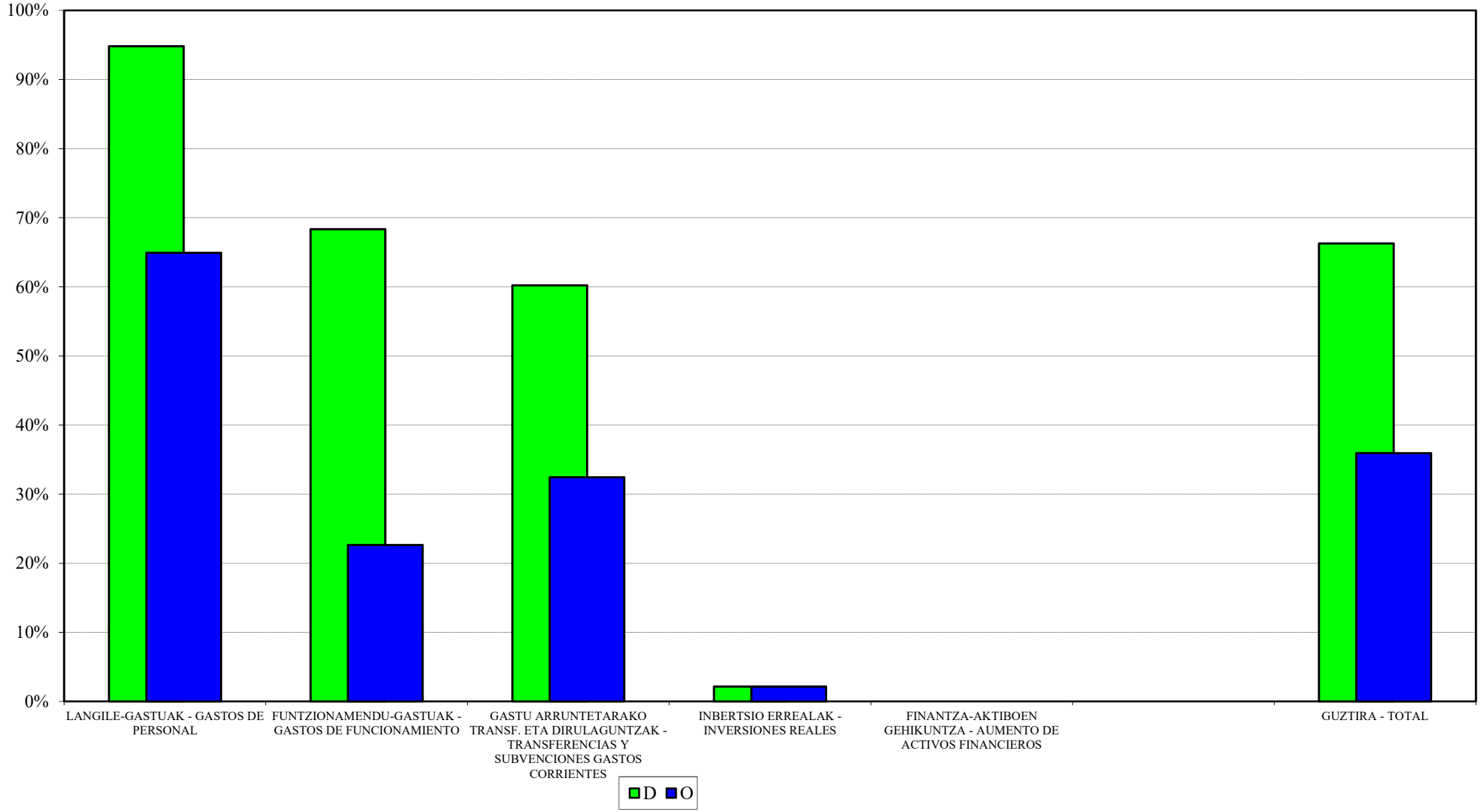

GOGORA- GOGORA
2020ko AURREKONTUA - PRESUPUESTO 2020
GASTU-AURREK. BURUTZE GRADUAREN HILEROKO EBOLUZIOA - EVOLUCIÓN MENSUAL DEL GRADO DE EJEC. DEL PRESUP. DE GASTOS

LANGILE-GASTUAK
GASTOS DE PERSONAL

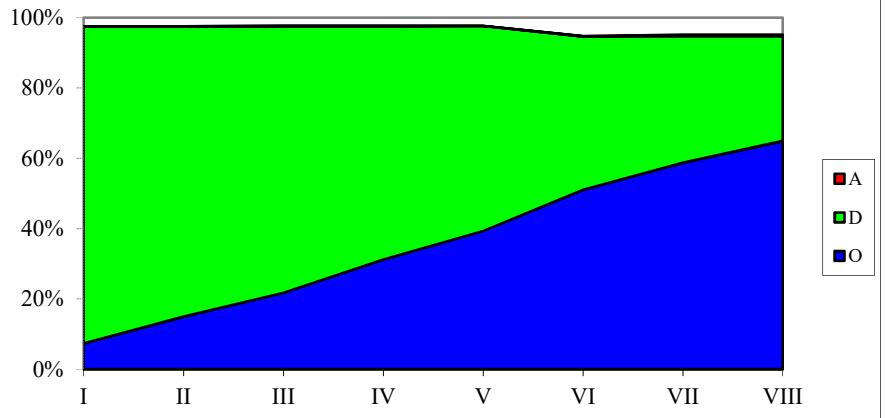

FUNTZIONAMENDU-GASTUAK
GASTOS DE FUNCIONAMIENTO

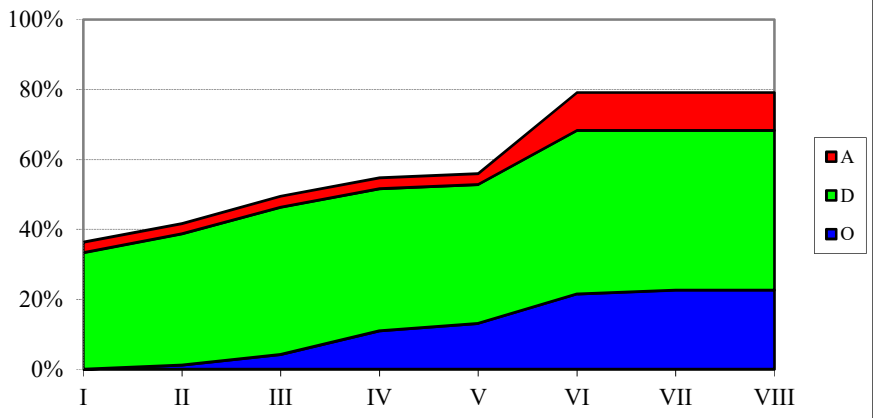

GASTU ARRUNTETARAKO TRANSF. ETA DIRUL.
TRANSF. Y SUBV. PARA GASTOS CORRIENTES

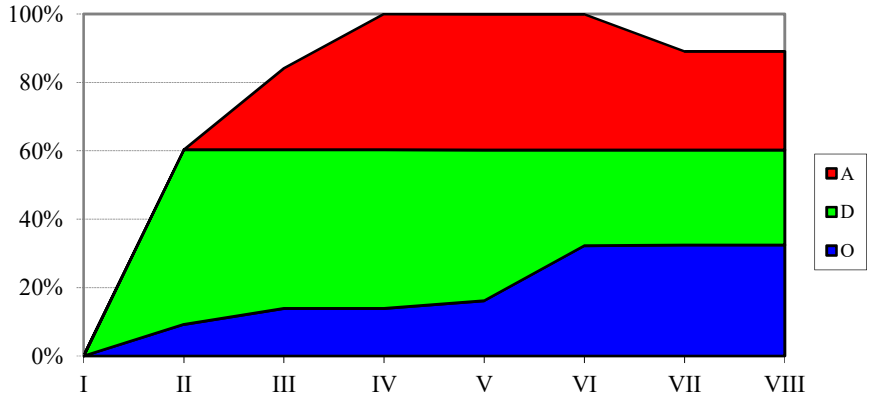

INBERTSIO ERREALAK
INVERSIONES REALES

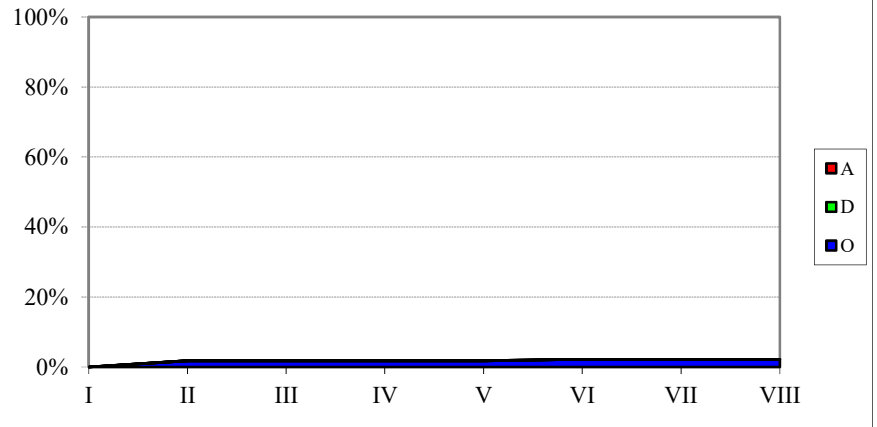

GOGORA
SARRERA-AURREKONTUAREN BURUTZE GRADUA
Kapitulukako laburpena

GRADO DE EJECUCIÓN DEL PRESUPUESTO DE INGRESOS
Resumen por capítulos

GOGORA - *GOGORA*

SARRERA-AURREKONTUAREN BURUTZE GRADUA 2020KO ABUZTUAREN 31N -

GRADO DE EJECUCION DEL PRESUPUESTO DE INGRESOS A 31 DE AGOSTO DE 2020

KAPITULUKAKO LABURPENA - *RESUMEN POR CAPITULOS*

Milaka euro

Miles de euros

	KAPITULUA *CAPITULO*	AURREKONTU EGUNERATUA *PRESUPUESTO ACTUALIZADO*	AITORTUTAKO ESKUBIDEAK *DERECHOS RECONOCIDOS*				BILDUTAKOA *RECAUDACIÓN*			
			ZENBATEK. *IMPORTE*	EGUN.% *%ACTUAL*	AURR. HIL. *MES ANT.*	AURR. URT. *AÑO ANT.*	ZENBATEK. *IMPORTE*	EGUN.% *%ACTUAL*	AURR. HIL. *MES ANT.*	AURR. URT. *AÑO ANT.*
4	GASTU ARRUNTETARAKO TRANSF. ETA DIRULAGUNTZAK *TRANSFERENCIAS Y SUBVEN. PARA GASTOS CORRIENTES*	2.067	1.550	75,0	75,0	74,5	1.550	75,0	75,0	74,5
8	FINANTZA-AKTIBOEN GUTXITZEA *DISMINUCION DE ACTIVOS FINANCIEROS*	16	0	0,0	0,0	0,0	0	0,0	0,0	0,0
	GUZTIRA ***TOTAL***	**2.083**	**1.550**	**74,4**	**74,4**	**76,8**	**1.550**	**74,4**	**74,4**	**76,8**