

EUSKO JAURLARITZA



GOBIERNO VASCO

OGASUN ETA
EKONOMIA SAILA
Kontrol Ekonomikoko Bulegoa

DEPARTAMENTO DE HACIENDA
Y ECONOMIA
Oficina de Control Económico

AURREKONTU - EGOERAREN TXOSTENA ***INFORME DE SITUACIÓN PRESUPUESTARIA***

UZTAILA **2020**
JULIO

AURKIBIDEA / ÍNDICE

ORRIALDEA
PÁGINA

SARRERA	1
<i>INTRODUCCIÓN</i>	
1. <u>EAEko ADMINISTRAZIO OROKORRA - ADMINISTRACIÓN GENERAL DE LA CAE</u>	
1.1. GASTU-AURREKONTUAREN BURUTZE GRADUA 2020-07-31n <i>GRADO DE EJECUCIÓN DEL PRESUPUESTO DE GASTOS A 31-07-2020</i>	
Sekziokako laburpena	3
<i>Resumen por secciones</i>	
Kapitulukako laburpena	11
<i>Resumen por capítulos</i>	
Kapitulu 4aren sekziokako laburpena	23
<i>Resumen del capítulo 4 por seccion</i>	
Kapitulu 6aren sekziokako laburpena	29
<i>Resumen del capítulo 6 por secciones</i>	
Kapitulu 7aren sekziokako laburpena	35
<i>Resumen del capítulo 7 por secciones</i>	
Funtzioen araberako laburpena	41
<i>Resumen por funciones</i>	
1.2. KONPROMISOZKO KREDITUAK <i>CRÉDITOS DE COMPROMISO</i>	
2020 ekitaldiaren konpromisozko kredituak. Sekziokako laburpena.	49
<i>Créditos de compromiso del ejercicio 2020. Resumen por Secciones.</i>	
1.3. GASTU-AURREKONTUAREN PARTIDA GARRANTZITSUENEN ANALISIA 2020-07-31n <i>ANÁLISIS DE LAS PARTIDAS MÁS SIGNIFICATIVAS DEL PRESUPUESTO DE GASTOS AL 31-07-2020</i>	
Laburpen orokorra	57
<i>Resumen general</i>	
Kapitulukako laburpena	61
<i>Resumen por capítulos</i>	
Sekziokako xehetasuna	67
<i>Detalle por secciones</i>	

1.4.	SARRERA-AURREKONTUAREN BURUTZE GRADUA 2020-07-31n GRADO DE EJECUCIÓN DEL PRESUPUESTO DE INGRESOS AL 31-07-2020	
	Laburpen orokorra.....	121
	<i>Resumen general</i>	
	Sekzioen bestelako sarreren laburpena	127
	<i>Resumen de otros ingresos de las secciones</i>	
1.5.	SARRERA-AURREKONTUAREN PARTIDA GARRANTZITSUENEN ANALISIA 2020-07-31n ANÁLISIS DE LAS PARTIDAS MÁS SIGNIFICATIVAS DEL PRESUPUESTO DE INGRESOS AL 31-07-2020	
	Laburpen orokorra.....	131
	<i>Resumen general</i>	
	Sekziokako xehetasuna	135
	<i>Detalle por secciones</i>	
2.	<u>ERAKUNDE AUTONOMO ADMINISTRATIBOAK - ORGANISMOS AUTÓNOMOS ADMINISTRATIVOS</u>	
2.1.	GASTU-AURREKONTUAREN BURUTZE GRADUA FUNTZIOEN ARABERA 2020-07-31n..... GRADO DE EJECUCIÓN DEL PRESUPUESTO DE GASTOS POR FUNCIONES AL 31-07-2020	143
2.2.	KONPROMISOZKO KREDITUAK CRÉDITOS DE COMPROMISO	149
2.3.	HABE	
	Gastu-aurrekontuaren burutze gradua 2020-07-31n. Kapitulukako laburpena.....	155
	<i>Grado de ejecución del presupuesto de gastos al 31-07-2020. Resumen por capítulo</i>	
	Sarrera-aurrekontuaren burutze gradua 2020-07-31n. Kapitulukako laburpena.....	161
	<i>Grado de ejecución del presupuesto de ingresos al 31-07-2020. Resumen por capítulos</i>	
2.4.	IVAP	
	Gastu-aurrekontuaren burutze gradua 2020-07-31n. Kapitulukako laburpena.....	165
	<i>Grado de ejecución del presupuesto de gastos al 31-07-2020. Resumen por capítulos</i>	
	Sarrera-aurrekontuaren burutze gradua 2020-07-31n. Kapitulukako laburpena.....	171
	<i>Grado de ejecución del presupuesto de ingresos al 31-07-2020. Resumen por capítulos</i>	

2.5. EUSTAT

Gastu-aurrekontuaren burutze gradua 2020-07-31n. Kapitulukako laburpena.....	175
<i>Grado de ejecución del presupuesto de gastos al 31-07-2020. Resumen por capítulos</i>	
Sarrera-aurrekontuaren burutze gradua 2020-07-31n. Kapitulukako laburpena.....	181
<i>Grado de ejecución del presupuesto de ingresos al 31-07-2020. Resumen por capítulos</i>	

2.6. EMAKUNDE

Gastu-aurrekontuaren burutze gradua 2020-07-31n. Kapitulukako laburpena.....	185
<i>Grado de ejecución del presupuesto de gastos al 31-07-2020. Resumen por capítulos</i>	
Sarrera-aurrekontuaren burutze gradua 2020-07-31n. Kapitulukako laburpena.....	191
<i>Grado de ejecución del presupuesto de ingresos al 31-07-2020. Resumen por capítulos</i>	

2.7. POLIZIA ETA LARRIALDIETAKO EUSKAL AKADEMIA – ACADEMIA VASCA DE POLICIA Y EMERGENCIAS

Gastu-aurrekontuaren burutze gradua 2020-07-31n. Kapitulukako laburpena.....	195
<i>Grado de ejecución del presupuesto de gastos al 31-07-2020. Resumen por capítulos</i>	
Sarrera-aurrekontuaren burutze gradua 2020-07-31n. Kapitulukako laburpena.....	201
<i>Grado de ejecución del presupuesto de ingresos al 31-07-2020. Resumen por capítulos</i>	

2.8. OSALAN

Gastu-aurrekontuaren burutze gradua 2020-07-31n. Kapitulukako laburpena.....	205
<i>Grado de ejecución del presupuesto de gastos al 31-07-2020. Resumen por capítulos</i>	
Sarrera-aurrekontuaren burutze gradua 2020-07-31n. Kapitulukako laburpena.....	211
<i>Grado de ejecución del presupuesto de ingresos al 31-07-2020. Resumen por capítulos</i>	

2.9. KONTSUMOBIDE

Gastu-aurrekontuaren burutze gradua 2020-07-31n. Kapitulukako laburpena.....	215
<i>Grado de ejecución del presupuesto de gastos al 31-07-2020. Resumen por capítulos</i>	
Sarrera-aurrekontuaren burutze gradua 2020-07-31n. Kapitulukako laburpena.....	221
<i>Grado de ejecución del presupuesto de ingresos al 31-07-2020. Resumen por capítulos</i>	

2.10. LANBIDE

Gastu-aurrekontuaren burutze gradua 2020-07-31n. Kapitulukako laburpena.....	225
<i>Grado de ejecución del presupuesto de gastos al 31-07-2020. Resumen por capítulos</i>	
Sarrera-aurrekontuaren burutze gradua 2020-07-31n. Kapitulukako laburpena.....	231
<i>Grado de ejecución del presupuesto de ingresos al 31-07-2020. Resumen por capítulos</i>	

2.11. LEHIAREN EUSKAL AGINTARITZA – AUTORIDAD VASCA DE LA COMPETENCIA

Gastu-aurrekontuaren burutze gradua 2020-07-31n. Kapitulukako laburpena.....	235
<i>Grado de ejecución del presupuesto de gastos al 31-07-2020. Resumen por capítulos</i>	
Sarrera-aurrekontuaren burutze gradua 2020-07-31n. Kapitulukako laburpena.....	241
<i>Grado de ejecución del presupuesto de ingresos al 31-07-2020. Resumen por capítulos</i>	

2.12. GOGORA

Gastu-aurrekontuaren burutze gradua 2020-07-31n. Kapitulukako laburpena.....	245
<i>Grado de ejecución del presupuesto de gastos al 31-07-2020. Resumen por capítulos</i>	
Sarrera-aurrekontuaren burutze gradua 2020-07-31n Kapitulukako laburpena.....	251
<i>Grado de ejecución del presupuesto de ingresos al 31-07-2020. Resumen por capítulos</i>	

SARRERA

Txosten honek, Euskal Autonomia Erkidegoko Administrazio Orokorraren eta bere erakunde autonomoen aurrekontuen burutze gradua jasotzen du, hain zuzen ere, 2020 ekitaldiko uztailaren 31n.

- 1.1 atalak Administrazio Orokorraren gastu-aurrekontuaren burutze gradua erakusten du. Sekziokako eta kapitulukako laburpenez gain, 4., 6. eta 7. kapituluaren sekzioen araberako laburpenak eta funtzioen araberako laburpena jasotzen ditu.

20-07-31n burutze gradua %55.5 izan da, 20-06-30ean baino 7.60 puntu gehiago eta 5 puntu ia data berearen zuen baino gehiago.

- 1.2 atalak Administrazio Orokorrak 2020an konprometitutako konpromiso kredituak erakusten ditu. Sekzioen araberako laburpena gehitu da.
- 1.3 atalean gastuen aurrekontuko partidarik garrantzitsuenen analisisa egin da. Arau orokorra, 1.450 mila euro baino gehiagoko kreditua duten partidak hartzea izan da. Laburpen orokor bat, kapitulukako laburpena eta aztertutako partiden sekzioen araberako xehetasun bat jasotzen dira.

INTRODUCCIÓN

El presente informe muestra el grado de ejecución presupuestaria del ejercicio 2020, a 31 de julio, tanto en la Administración General de la Comunidad Autónoma de Euskadi como en sus Organismos Autónomos.

- *El apartado 1.1 presenta el grado de ejecución del presupuesto de gastos de la Administración General. Este apartado incluye una serie de resúmenes por secciones, capítulos, resumen por secciones de los capítulos 4, 6 y 7 y finalmente, un resumen por funciones.*

El grado de ejecución al 31-07-20 se sitúa en un 55.5%, 7.60 puntos por encima del grado de ejecución al 30-06-20 y 5 puntos más que el año pasado a la misma fecha.

- *El apartado 1.2 presenta los créditos de compromiso comprometidos en el año 2020, por la Administración General. Se incluye un resumen por secciones.*
- *En el apartado 1.3 se realiza un análisis de las partidas más significativas del presupuesto de gastos. Para este análisis se han considerado, como regla general, aquellas partidas cuyo crédito actualizado es superior a 1.450 miles de euros. Este apartado incluye un resumen general, un resumen por capítulos y un detalle por secciones de las partidas presupuestarias analizadas.*

- 1.4 atalak Administrazio Orokorraren diru-sarreraren aurrekontuaren burutze gradua erakusten du. Atal honek bi koadro ditu: jatorri nagusienak xehatuta dituen laburpen orokor bat eta sekzioek berezkoak dituzten diru-sarreraren laburpena. Burutze gradua 20-07-31n %50.5 izan da.
- 1.5 atalean diru-sarreraren aurrekontuko partidarik garrantzitsuenen analisia egin da. Arau orokorra, 1.450 mila euro baino gehiagoko kreditua duten partidak hartzea izan da. Laburpen orokorraz gain, aztertutako partiden sekzioen araberako xehetasun bat jasotzen da.
- 2.1 atalak funtzioen arabera xehaturiko erakunde autonomoen gastu-aurrekontuaren burutze gradua jasotzen du.
- 2.2 atalean, erakunde autonomo bakoitzak 2020an konprometitu dituen konpromiso kredituen laburpen-koadro bat gehitu da.
- 2.3 eta hurrengo ataletan ondorengo erakunde autonomo hauen gastuen eta diru-sarreraren aurrekontuen kapituluaren arabeko burutzeak erakusten dira: HABE, IVAP, EUSTAT, EMAKUNDE, PLEA, OSALAN, KONTSUMOBIDE, LANBIDE, LEHIAREN EUSKAL AGINTARITZA eta GOGORA.
- *El apartado 1.4 presenta el grado de ejecución del presupuesto de ingresos de la Administración General. Este apartado incluye dos cuadros: un resumen general donde se detallan los orígenes más importantes, y un resumen de los ingresos propios de las secciones. El grado de ejecución al 31-07-20 se sitúa en un 50.5%.*
- *En el apartado 1.5 se realiza un análisis de las partidas más significativas del presupuesto de ingresos. Para este análisis se han considerado, como regla general, aquellas partidas cuyo crédito actualizado es superior a 1.450 miles de euros. Este apartado incluye un resumen general y un detalle por secciones de las partidas presupuestarias analizadas.*
- *El apartado 2.1 presenta el grado de ejecución del presupuesto de gastos de los Organismos Autónomos, detallado por funciones.*
- *En el apartado 2.2 se incluye un cuadro resumen de los créditos de compromiso comprometidos en 2020 por cada Organismo Autónomo.*
- *El apartado 2.3 y siguientes presentan las ejecuciones de los presupuestos de gastos e ingresos por capítulos de los Organismos Autónomos: HABE, IVAP, EUSTAT, EMAKUNDE, AVPE, OSALAN, KONTSUMOBIDE, LANBIDE, AUTORIDAD VASCA DE LA COMPETENCIA y GOGORA.*

**EAEko ADMINISTRAZIO OROKORRA
GASTU-AURREKONTUAREN BURUTZE GRADUA
Sekziokako laburpena**

***ADMINISTRACIÓN GENERAL DE LA CAE
GRADO DE EJECUCIÓN DEL PRESUPUESTO DE GASTOS
Resumen por secciones***

EAEko ADMINISTRAZIO OROKORRA - ADMINISTRACION GENERAL DE LA CAE
GASTU-AURREKONTUAREN BURUTZE GRADUA 2020KO UZTAILAREN 31N - GRADO DE EJECUCION DEL PRESUPUESTO DE GASTOS A 31 DE JULIO DE 2020
SEKZIOKAKO LABURPENA - RESUMEN POR SECCIONES

Milaka euro
Miles de euros

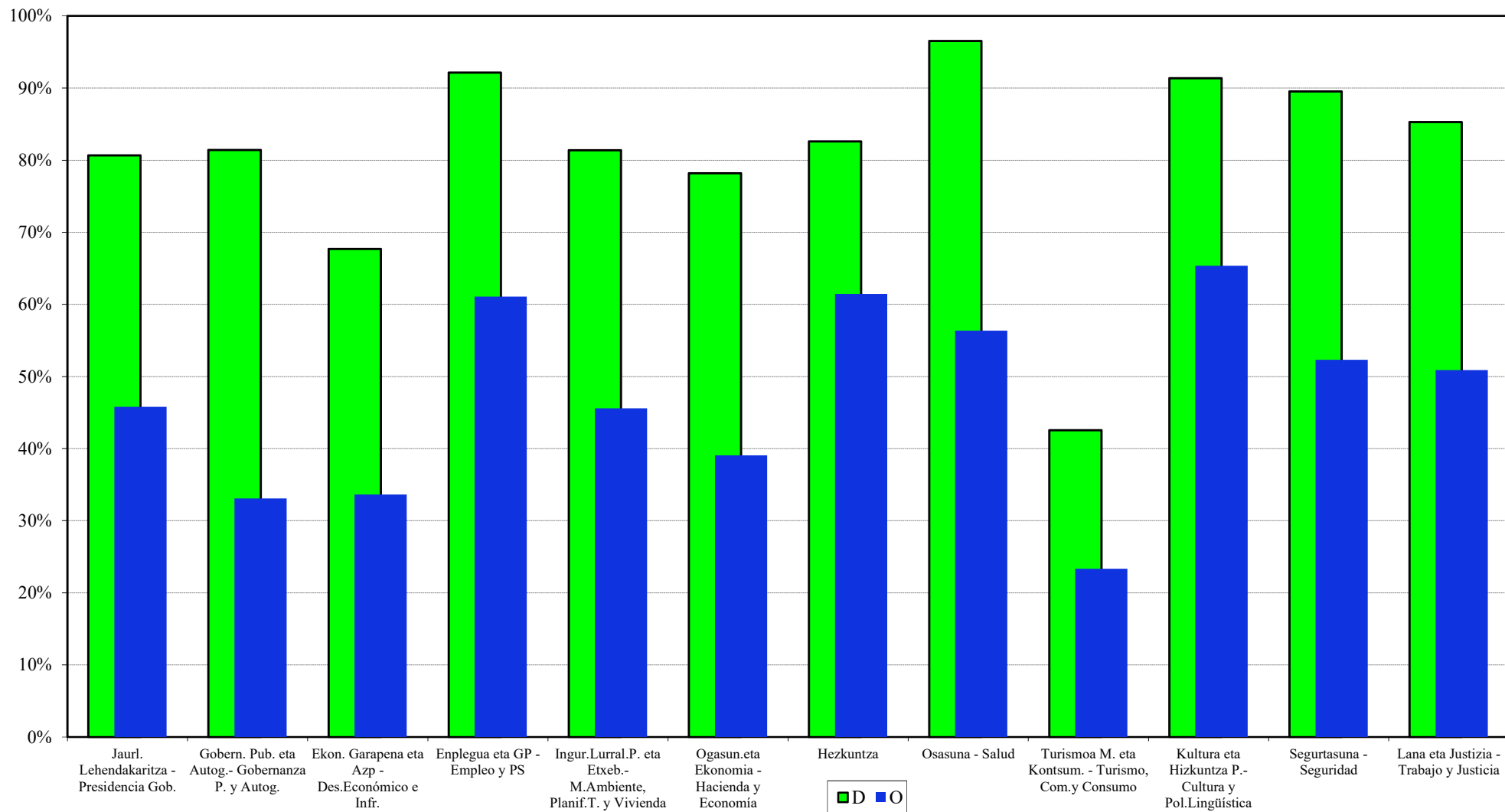
SEKZIOA SECCION	AURREKONTU EGUNERATUA PRESUPUESTO ACTUALIZADO	GASTU BAIMENAK AUTORIZACIONES DE GASTOS				GASTU DISPOSIZIOAK DISPOSICIONES DE GASTOS				AITORTUTAKO OBLIGAZIOAK OBLIGACIONES RECONOCIDAS				ORDAINKETAK PAGOS			
		ZENBATEK. IMPORTE	EGUN.% %ACTUAL	AURR. HIL. MES ANT.	AURR. URT. AÑO ANT.	ZENBATEK. IMPORTE	EGUN.% %ACTUAL	AURR. HIL. MES ANT.	AURR. URT. AÑO ANT.	ZENBATEK. IMPORTE	EGUN.% %ACTUAL	AURR. HIL. MES ANT.	AURR. URT. AÑO ANT.	ZENBATEK. IMPORTE	EGUN.% %ACTUAL	AURR. HIL. MES ANT.	AURR. URT. AÑO ANT.
00 LEGEBILTZARRA PARLAMENTO	31.950	23.963	75,0	50,0	75,0	23.963	75,0	50,0	75,0	23.963	75,0	50,0	75,0	23.963	75,0	50,0	75,0
01 JAURLARITZAREN LEHENDAKARITZA LEHENDAKARITZA-PRESIDENCIA DEL GOBIERNO	102.994	86.442	83,9	83,0	90,6	83.095	80,7	79,7	86,0	47.141	45,8	30,6	51,2	47.038	45,7	30,3	51,1
02 GOBERNANTZA PUBLIKOA ETA AUTOGOBERNUA GOBERNANZA PUBLICA Y AUTOGOBIERNO	134.707	113.545	84,3	82,3	91,9	109.664	81,4	78,7	89,5	44.560	33,1	29,4	39,9	43.969	32,6	26,2	39,9
03 EKONOMIAREN GARAPENA ETA AZPIEGITURAK DESARROLLO ECONOMICO E INFRAESTRUCTURAS	1.077.404	875.964	81,3	76,5	67,5	729.158	67,7	66,6	53,7	362.078	33,6	23,9	30,5	311.011	28,9	22,8	30,3
04 ENPLEGUA ETA GIZARTE POLITIKAK EMPLEO Y POLITICAS SOCIALES	1.078.556	1.058.760	98,2	97,9	97,8	993.933	92,2	91,5	93,2	658.510	61,1	46,5	52,2	620.050	57,5	46,5	48,7
05 INGURUMENA, LURRALDE PLANGINTZA ETA ETXEBIZITZA MEDIO AMBIENTE, PLANIFICAC.TERRITORIAL Y VIVIENDA	263.911	236.681	89,7	83,1	67,0	214.762	81,4	67,9	59,1	120.271	45,6	31,0	28,2	114.402	43,3	30,6	28,1
06 OGASUNA ETA EKONOMIA HACIENDA Y ECONOMIA	82.347	69.270	84,1	79,1	78,7	64.374	78,2	73,2	77,9	32.139	39,0	32,5	55,1	32.136	39,0	32,0	53,9
07 HEZKUNTZA EDUCACION	2.937.049	2.539.773	86,5	85,6	82,8	2.426.426	82,6	81,6	79,5	1.804.814	61,4	55,6	60,4	1.715.686	58,4	51,3	57,3
08 OSASUNA SALUD	3.955.833	3.840.101	97,1	96,9	98,5	3.819.089	96,5	96,2	97,9	2.228.665	56,3	48,7	58,5	2.049.021	51,8	43,5	49,9
09 TURISMOA, MERKATARITZA ETA KONTSUMOA TURISMO, COMERCIO Y CONSUMO	58.686	57.472	97,9	85,6	83,8	24.975	42,6	45,9	57,4	13.684	23,3	19,0	30,4	13.684	23,3	19,0	30,4
10 KULTURA ETA HIZKUNTZA POLITIKA CULTURA Y POLITICA LINGÜISTICA	281.751	272.117	96,6	95,9	94,3	257.447	91,4	90,8	90,5	184.079	65,3	49,9	61,2	159.932	56,8	48,0	53,0
11 SEGURTASUNA SEGURIDAD	675.654	626.427	92,7	88,9	87,8	604.992	89,5	84,9	84,8	353.392	52,3	45,1	50,8	352.676	52,2	44,3	50,8

EAEko ADMINISTRAZIO OROKORRA - ADMINISTRACION GENERAL DE LA CAE
GASTU-AURREKONTUAREN BURUTZE GRADUA 2020KO UZTAILAREN 31N - GRADO DE EJECUCION DEL PRESUPUESTO DE GASTOS A 31 DE JULIO DE 2020
SEKZIOKAKO LABURPENA - RESUMEN POR SECCIONES

Milaka euro
Miles de euros

SEKZIOA SECCION	AURREKONTU EGUNERATUA PRESUPUESTO ACTUALIZADO	GASTU BAIMENAK AUTORIZACIONES DE GASTOS				GASTU DISPOSIZIOAK DISPOSICIONES DE GASTOS				AITORTUTAKO OBLIGAZIOAK OBLIGACIONES RECONOCIDAS				ORDAINKETAK PAGOS			
		ZENBATEK. IMPORTE	EGUN.% %ACTUAL	AURR. HIL. MES ANT.	AURR. URT. AÑO ANT.	ZENBATEK. IMPORTE	EGUN.% %ACTUAL	AURR. HIL. MES ANT.	AURR. URT. AÑO ANT.	ZENBATEK. IMPORTE	EGUN.% %ACTUAL	AURR. HIL. MES ANT.	AURR. URT. AÑO ANT.	ZENBATEK. IMPORTE	EGUN.% %ACTUAL	AURR. HIL. MES ANT.	AURR. URT. AÑO ANT.
12 LANA ETA JUSTIZIA TRABAJO Y JUSTICIA	227.950	219.891	96,5	89,5	93,6	194.431	85,3	80,3	85,0	115.977	50,9	41,6	49,3	115.470	50,7	41,2	48,8
51 LAN HARREMANEN KONTSEILUA CONSEJO DE RELACIONES LABORALES	2.574	1.930	75,0	50,0	75,0	1.930	75,0	50,0	75,0	1.930	75,0	50,0	75,0	1.930	75,0	50,0	75,0
52 EUSKADIKO EKONOMIA ETA GIZARTE ARAZOET. BATZORDEA CONSEJO ECONOMICO Y SOCIAL VASCO	1.458	1.094	75,0	50,0	75,0	1.094	75,0	50,0	75,0	1.094	75,0	50,0	75,0	1.094	75,0	50,0	75,0
53 EUSKADIKO KOOPERATIBEN GOREN KONTSEILUA CONSEJO SUPERIOR DE COOPERATIVAS DE EUSKADI	1.051	788	75,0	50,0	75,0	788	75,0	50,0	75,0	788	75,0	50,0	75,0	788	75,0	50,0	75,0
54 HERRI KONTUEN EUSKAL EPAITEGIA TRIBUNAL VASCO DE CUENTAS PUBLICAS	7.926	5.945	75,0	50,0	75,0	5.945	75,0	50,0	75,0	5.945	75,0	50,0	75,0	5.945	75,0	50,0	75,0
55 DATUAK BABESTEKO EUSKAL BULEGOA AGENCIA VASCA DE PROTECCION DE DATOS	1.792	1.344	75,0	50,0	50,0	1.344	75,0	50,0	50,0	1.344	75,0	50,0	50,0	1.344	75,0	50,0	50,0
90 ZOR PUBLIKOA DEUDA PUBLICA	929.803	680.525	73,2	72,6	15,6	680.525	73,2	72,6	15,6	680.525	73,2	72,6	15,6	680.525	73,2	72,6	15,6
95 ERAKUNDEEN BALIABIDEAK ETA KONPROMISOAK RECURSOS Y COMPROMISOS INSTITUCIONALES	96.651	64.434	66,7	66,7	54,9	64.434	66,7	66,7	54,9	64.434	66,7	66,7	54,9	64.434	66,7	66,7	54,9
99 HAINBAT SAIL DIVERSOS DEPARTAMENTOS	193.525	0	0,0	0,0	0,0	0	0,0	0,0	0,0	0	0,0	0,0	0,0	0	0,0	0,0	0,0
GUZTIRA TOTAL	12.143.574	10.776.466	88,7	87,2	82,1	10.302.366	84,8	83,5	78,8	6.745.332	55,5	47,9	50,5	6.355.096	52,3	44,9	46,3

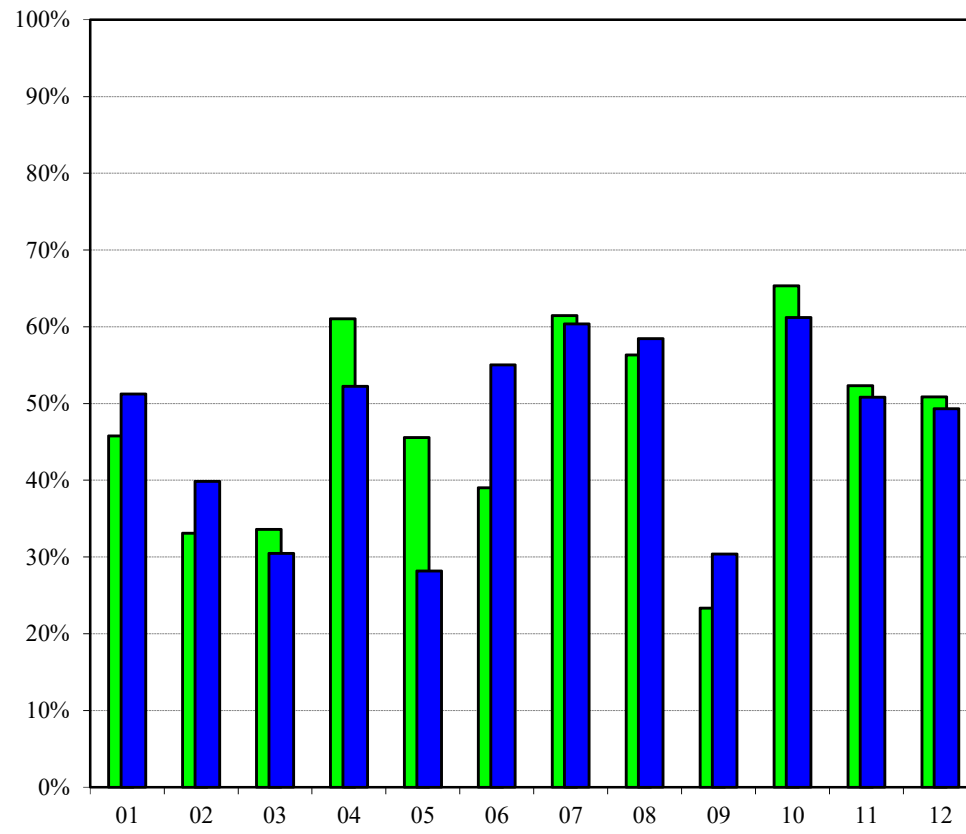
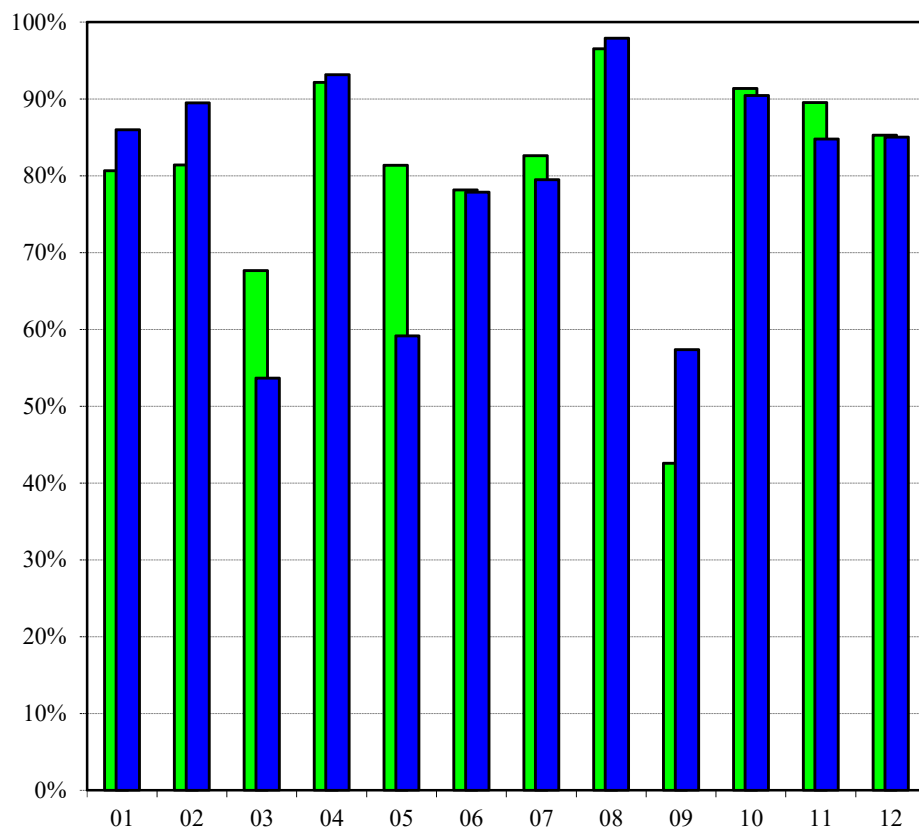
2020ko AURREKONTUA - PRESUPUESTO 2020
GASTU-AURREKONTUAREN BURUTZE GRADUA - GRADO DE EJECUCIÓN DEL PRESUPUESTO DE GASTOS
SEKZIOKAKO LABURPENA - RESUMEN POR SECCIONES



2020ko AURREKONTUA - PRESUPUESTO 2020
GASTU-AURREKONTUAREN BURUTZE GRADUA - GRADO DE EJECUCIÓN DEL PRESUPUESTO DE GASTOS
SEKZIO BATZUEN URTETIK URTERAKO KONPARAZIOA - COMPARAC. INTERANUAL DE ALGUNAS SECCIONES

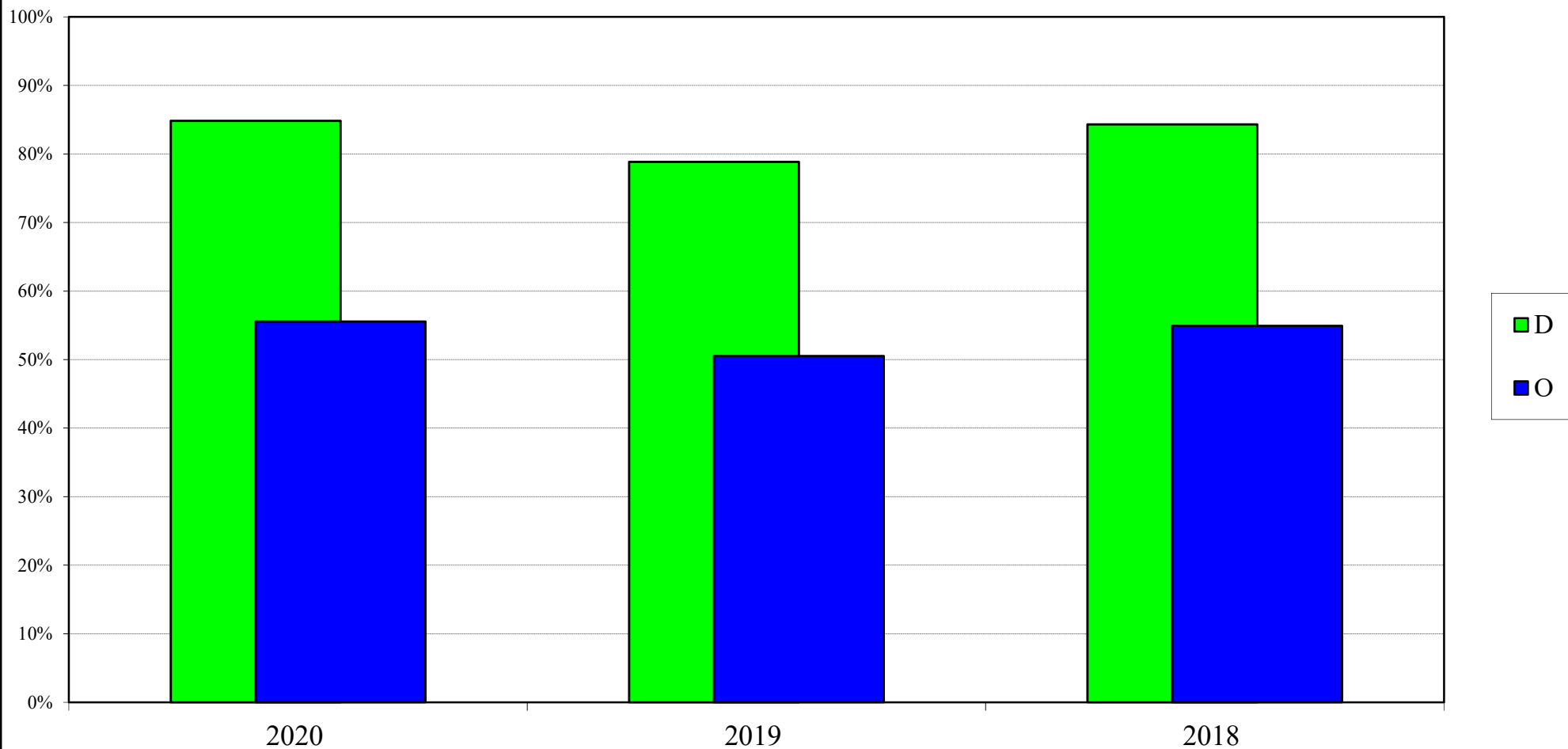
GASTU DISPOSIZIOAK
DISPOSICIONES DE GASTOS

AITORTUTAKO OBLIGAZIOAK
OBLIGACIONES RECONOCIDAS



■ 2020 ■ 2019

2020ko AURREKONTUA - PRESUPUESTO 2020
BURUTZE GRADUAREN URTETIK URTERAKO KONPARAZ. - COMP. INTERANUAL DEL GRADO DE EJECUCIÓN
GASTU-AURREKONTUA GUZTIRA - TOTAL DEL PRESUPUESTO DE GASTOS



**EAEko ADMINISTRAZIO OROKORRA
GASTU-AURREKONTUAREN BURUTZE GRADUA
Kapitulukako laburpena**

***ADMINISTRACIÓN GENERAL DE LA CAE
GRADO DE EJECUCIÓN DEL PRESUPUESTO DE GASTOS
Resumen por capítulos***

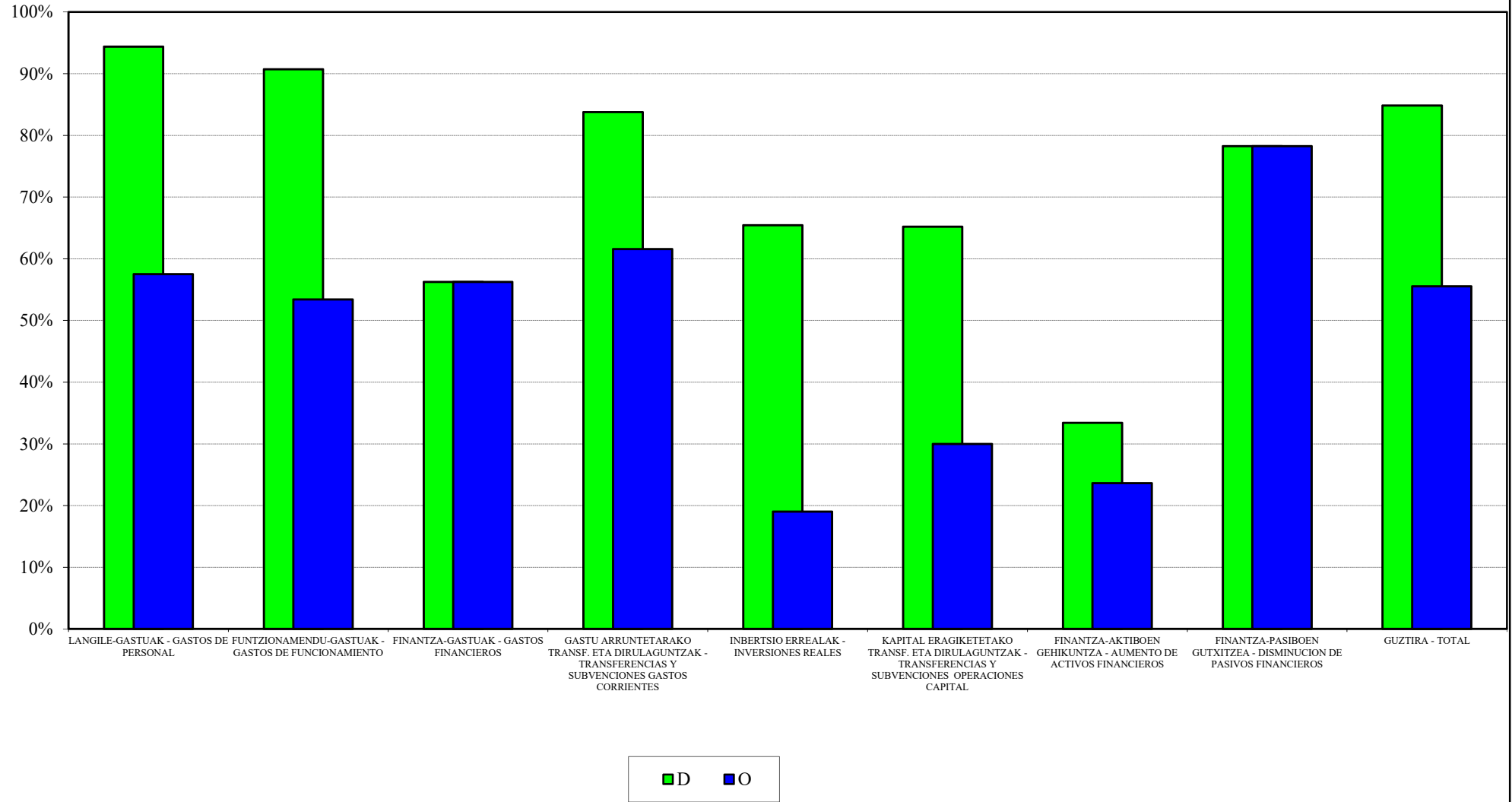
EAEko ADMINISTRAZIO OROKORRA - ADMINISTRACION GENERAL DE LA CAE
GASTU-AURREKONTUAREN BURUTZE GRADUA 2020KO UZTAILAREN 31N - GRADO DE EJECUCION DEL PRESUPUESTO DE GASTOS A 31 DE JULIO DE 2020
KAPITULUKAKO LABURPENA - RESUMEN POR CAPITULOS

Milaka euro
Miles de euros

KAPITULUA CAPITULO	AURREKONTU EGUNERATUA PRESUPUESTO ACTUALIZADO	GASTU BAIMENAK AUTORIZACIONES DE GASTOS				GASTU DISPOSIZIOAK DISPOSICIONES DE GASTOS				AITORTUTAKO OBLIGAZIOAK OBLIGACIONES RECONOCIDAS				ORDAINKETAK PAGOS			
		ZENBATEK.	EGUN.%	AURR. HIL.	AURR. URT.	ZENBATEK.	EGUN.%	AURR. HIL.	AURR. URT.	ZENBATEK.	EGUN.%	AURR. HIL.	AURR. URT.	ZENBATEK.	EGUN.%	AURR. HIL.	AURR. URT.
		IMPORTE	%ACTUAL	MES ANT.	AÑO ANT.	IMPORTE	%ACTUAL	MES ANT.	AÑO ANT.	IMPORTE	%ACTUAL	MES ANT.	AÑO ANT.	IMPORTE	%ACTUAL	MES ANT.	AÑO ANT.
1 LANGILE-GASTUAK GASTOS DE PERSONAL	2.234.832	2.112.098	94,5	93,6	88,6	2.109.508	94,4	93,5	88,5	1.285.208	57,5	50,0	56,5	1.285.208	57,5	50,0	56,5
2 FUNTZIONAMENDU-GASTUAK GASTOS DE FUNCIONAMIENTO	3.970.458	3.672.708	92,5	92,0	96,6	3.602.217	90,7	89,9	95,2	2.121.147	53,4	46,0	56,2	1.939.118	48,8	40,4	51,3
3 FINANTZA-GASTUAK GASTOS FINANCIEROS	215.596	121.270	56,2	54,9	63,3	121.270	56,2	54,9	63,3	121.270	56,2	54,9	63,3	121.270	56,2	54,9	63,3
4 GASTU ARRUNTETARAKO TRANSF. ETA DIRULAGUNTZAK TRANSFERENCIAS Y SUBVENCIONES GASTOS CORRIENTES	3.795.583	3.423.988	90,2	88,3	85,6	3.180.735	83,8	81,7	80,3	2.336.955	61,6	52,0	56,7	2.167.257	57,1	48,5	52,7
6 INBERTSIO ERREALAK INVERSIONES REALES	270.108	217.555	80,5	79,0	62,1	176.790	65,5	61,4	51,5	51.408	19,0	15,5	11,9	51.320	19,0	14,6	11,8
7 KAPITAL ERAGIKETETAKO TRANSF. ETA DIRULAGUNTZAK TRANSFERENCIAS Y SUBVENCIONES OPERACIONES CAPITAL	747.865	594.243	79,5	71,8	73,6	487.638	65,2	63,2	60,2	224.105	30,0	19,0	27,7	185.684	24,8	18,0	23,7
8 FINANTZA-AKTIBOEN GEHIKUNTZA AUMENTO DE ACTIVOS FINANCIEROS	194.462	75.333	38,7	38,2	87,0	64.937	33,4	32,5	85,7	45.968	23,6	20,9	84,9	45.968	23,6	20,9	25,8
9 FINANTZA-PASIBOEN GUTXITZEA DISMINUCION DE PASIVOS FINANCIEROS	714.670	559.272	78,3	77,9	4,4	559.272	78,3	77,9	4,4	559.272	78,3	77,9	4,4	559.272	78,3	77,9	4,4
GUZTIRA TOTAL	12.143.574	10.776.466	88,7	87,2	82,1	10.302.366	84,8	83,5	78,8	6.745.332	55,5	47,9	50,5	6.355.096	52,3	44,9	46,3
GASTU ARRUNTAK GASTOS CORRIENTES	10.216.469	9.330.063	91,3	90,2	90,0	9.013.730	88,2	86,9	87,4	5.864.580	57,4	49,3	56,6	5.512.854	54,0	45,8	53,3
KAPITAL ERAGIKETA EZ-FINANTZARIOAK OPERACIONES DE CAPITAL NO FINANCIERAS	1.017.973	811.798	79,7	73,7	70,5	664.428	65,3	62,7	57,8	275.513	27,1	18,0	23,4	237.004	23,3	17,1	20,5
ERAGIKETA FINANTZARIOAK OPERACIONES FINANCIERAS	909.132	634.605	69,8	69,4	22,1	624.209	68,7	68,2	21,9	605.239	66,6	65,8	21,7	605.239	66,6	65,8	9,0

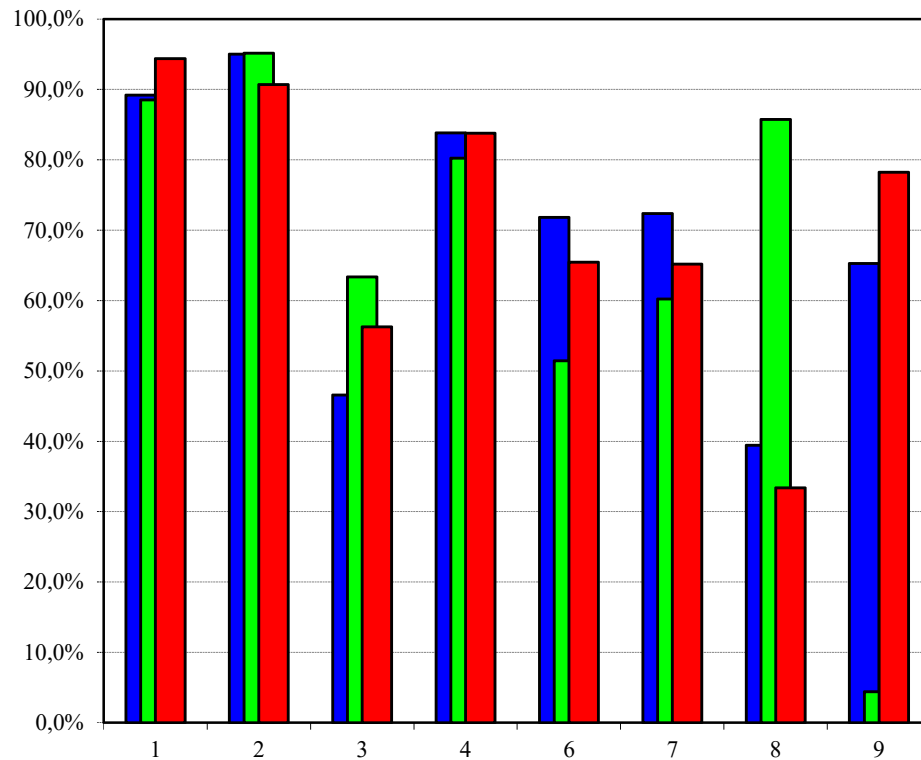
GUZTIRA	12.143.574	10.776.466	88,7	87,2	82,1	10.302.366	84,8	83,5	78,8	6.745.332	55,5	47,9	50,5	6.355.096	52,3	44,9	46,3
TOTAL																	

2020ko AURREKONTUA - PRESUPUESTO 2020
GASTU-AURREKONTUAREN BURUTZE GRADUA - GRADO DE EJECUCIÓN DEL PRESUPUESTO DE GASTOS
KAPITULUKAKO LABURPENA - RESUMEN POR CAPÍTULOS

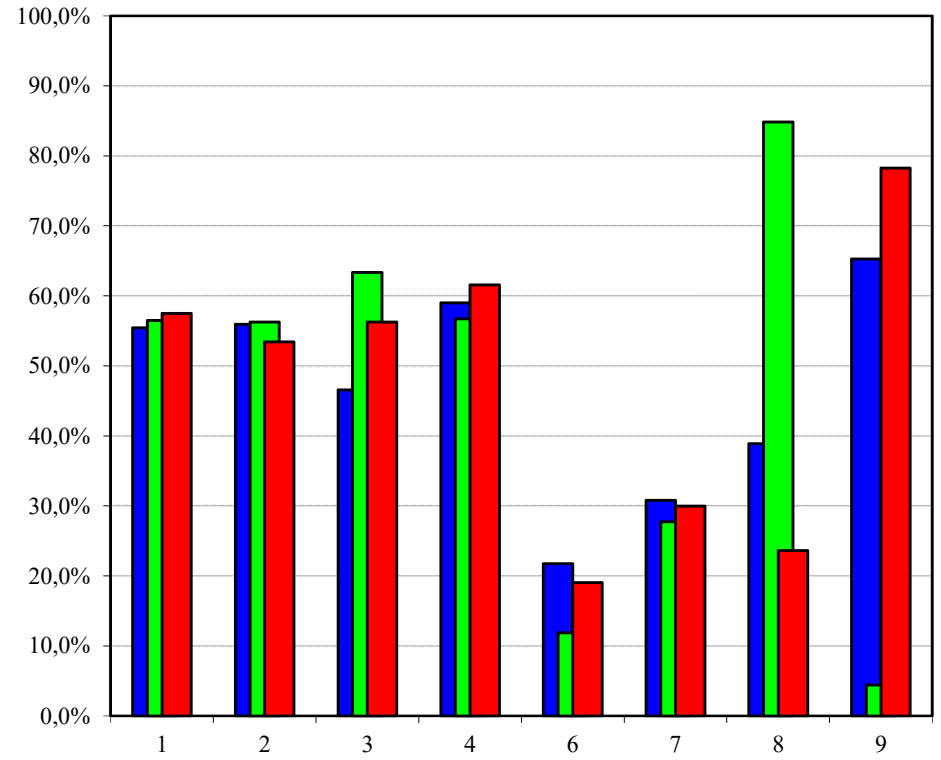


2020ko AURREKONTUA - PRESUPUESTO 2020
GASTU-AURREKONTUAREN BURUTZE GRADUA - GRADO DE EJECUCIÓN DEL PRESUPUESTO DE GASTOS
KAPITULUEN URTETIK URTERAKO KONPARAZIOA - COMPARACIÓN INTERANUAL POR CAPÍTULOS

GASTU DISPOSIZIOAK
DISPOSICIONES DE GASTOS



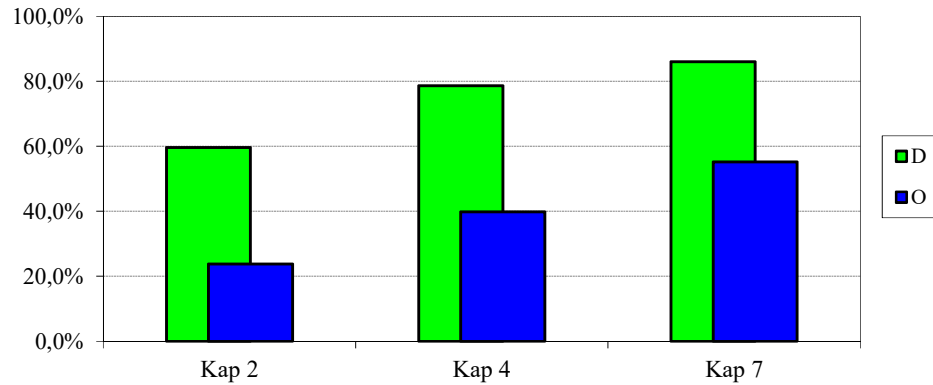
AITORTUTAKO OBLIGAZIOAK
OBLIGACIONES RECONOCIDAS



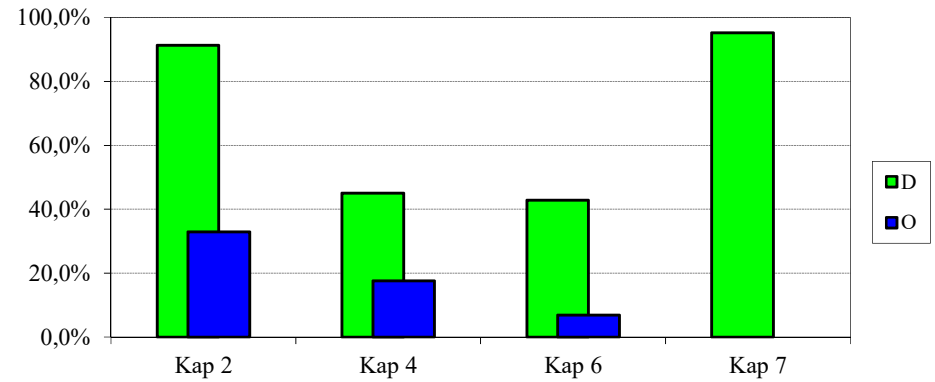
■ 2018 ■ 2019 ■ 2020

2020ko AURREKONTUA - PRESUPUESTO 2020
GASTU-AURREKONTUAREN BURUTZE GRADUA - GRADO DE EJECUCIÓN DEL PRESUPUESTO DE GASTOS
KAPITULUKAKO SEKZIO BATZUREN XEHETASUNA - DETALLE DE ALGUNAS SECCIONES POR CAPÍTULOS

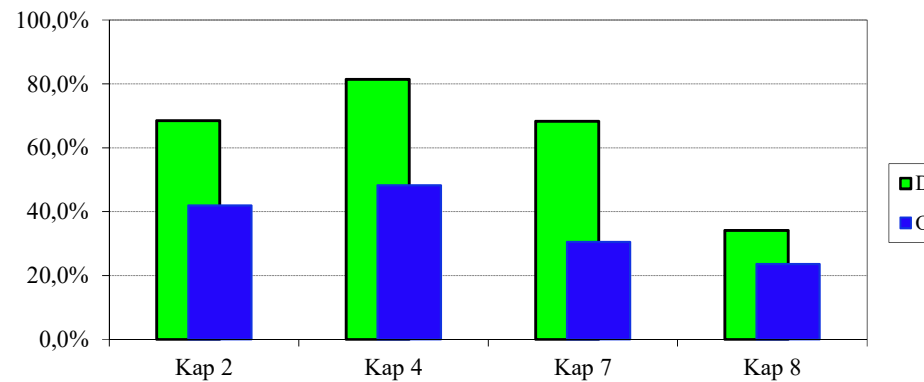
JAURLARITZAREN LEHENDAKARITZA
LEHENDAKARITZA-PRESIDENCIA DEL GOBIERNO



GOBERNANTZA PUBLIKOA ETA AUTOGOBERNUA
GOBERNANZA PÚBLICA Y AUTOGOBIERNO

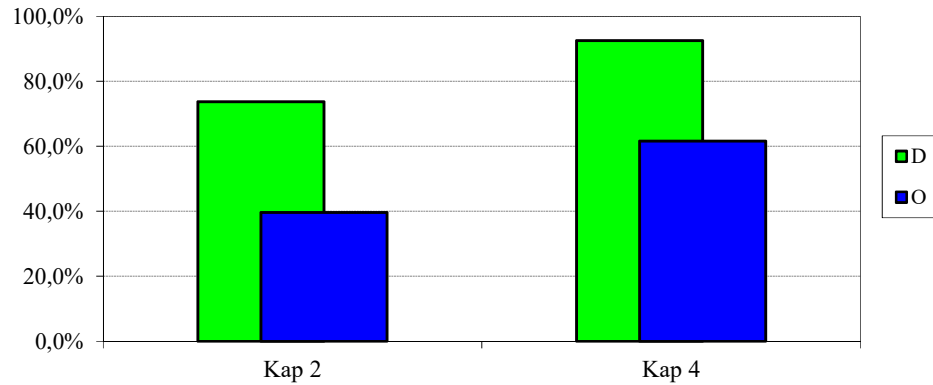


EKONOMIAREN GARAPENA ETA AZPIEGITURAK
DESARROLLO ECONOMICO E INFRAESTRUCTURAS

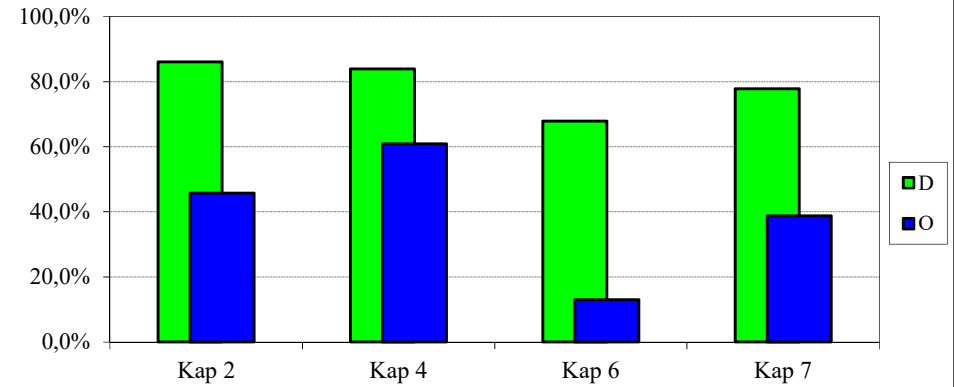


2020ko AURREKONTUA - PRESUPUESTO 2020
GASTU-AURREKONTUAREN BURUTZE GRADUA - GRADO DE EJECUCIÓN DEL PRESUPUESTO DE GASTOS
KAPITULUKAKO SEKZIO BATZUREN XEHETASUNA - DETALLE DE ALGUNAS SECCIONES POR CAPÍTULOS

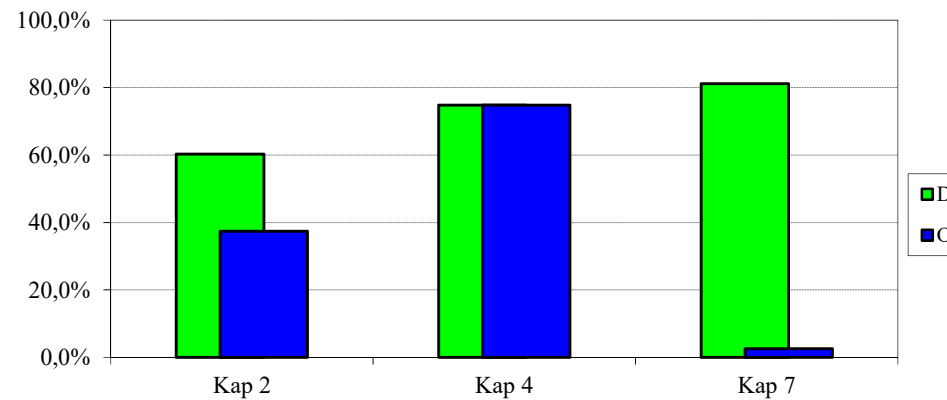
ENPLEGUA ETA GIZARTE POLITIKAK
EMPLEO Y POLÍTICAS SOCIALES



INGURUMENA, LURR. PLANGINT. ETA ETXEB.
MEDIO AMBIENTE, PLANIF. TERRITORIAL Y VIVIENDA



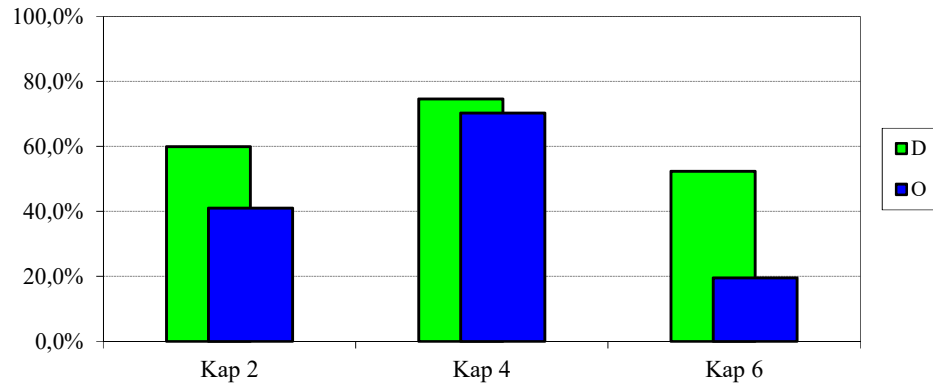
OGASUNA ETA EKONOMIA
HACIENDA Y ECONOMÍA



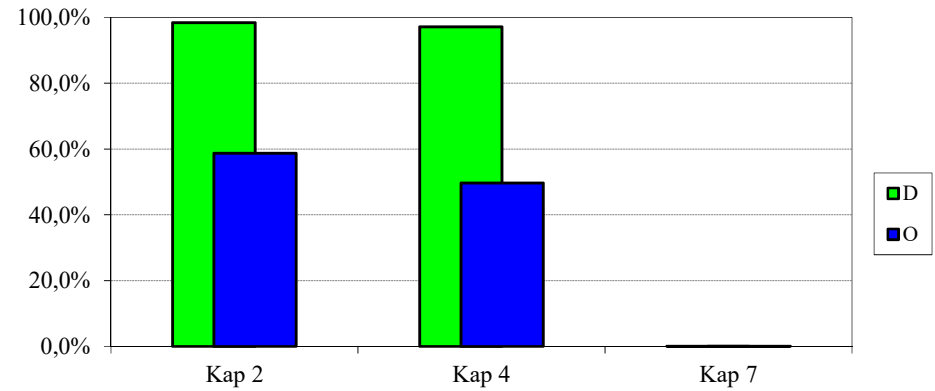
2020ko AURREKONTUA - PRESUPUESTO 2020

**GASTU-AURREKONTUAREN BURUTZE GRADUA - GRADO DE EJECUCIÓN DEL PRESUPUESTO DE GASTOS
KAPITULUKAKO SEKZIO BATZUREN XEHETASUNA - DETALLE DE ALGUNAS SECCIONES POR CAPÍTULOS**

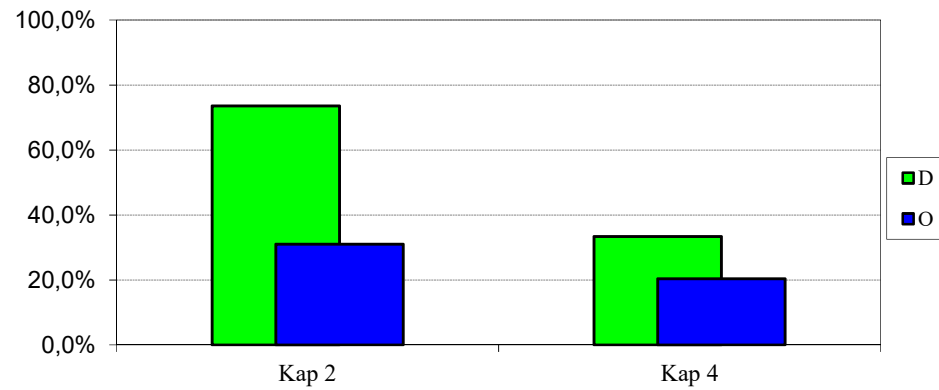
**HEZKUNTZA
EDUCACIÓN**



**OSASUNA
SALUD**



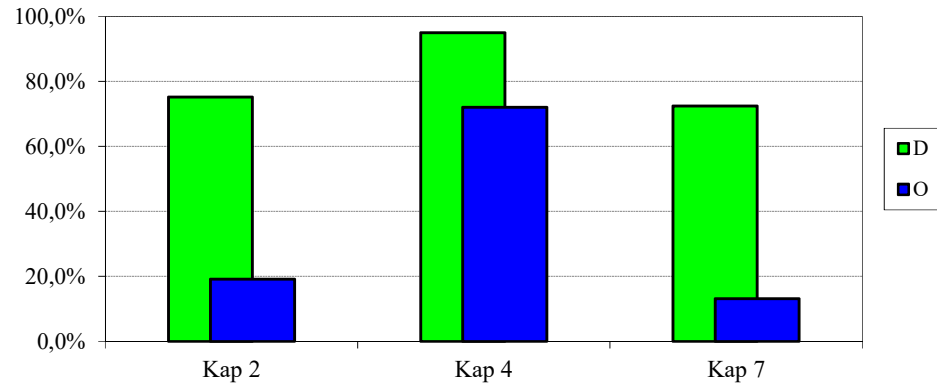
**TURISMOA, MERKATARITZA ETA KONTSUMOA
TURISMO, COMERCIO Y CONSUMO**



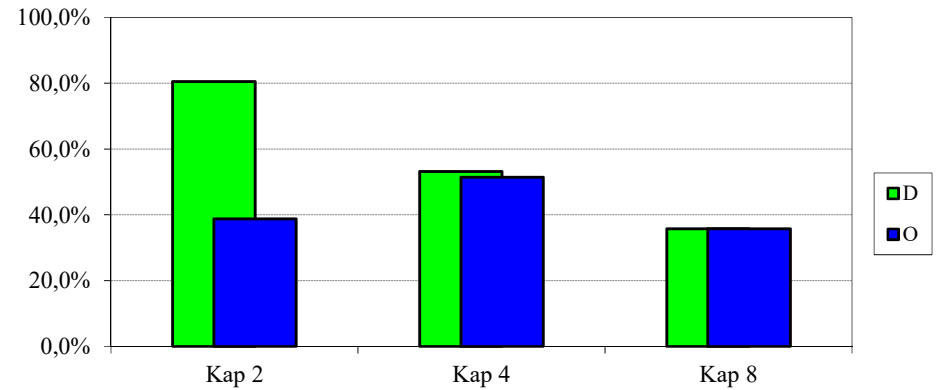
2020ko AURREKONTUA - PRESUPUESTO 2020

**GASTU-AURREKONTUAREN BURUTZE GRADUA - GRADO DE EJECUCIÓN DEL PRESUPUESTO DE GASTOS
KAPITULUKAKO SEKZIO BATZUREN XEHETASUNA - DETALLE DE ALGUNAS SECCIONES POR CAPÍTULOS**

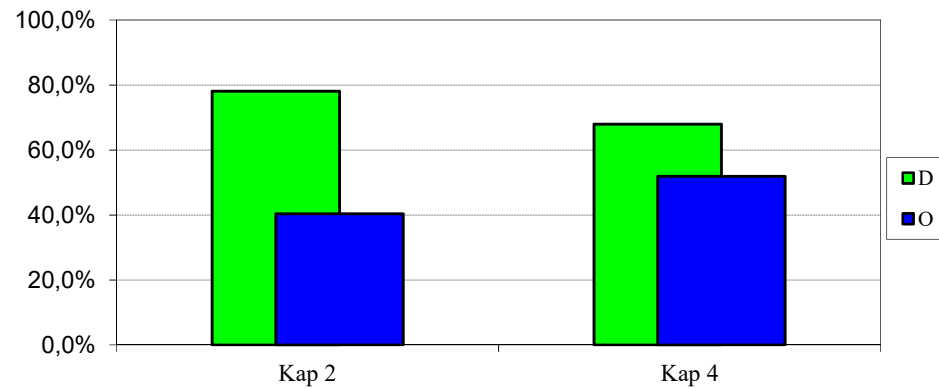
**KULTURA ETA HIZKUNTZA POLITIKA
CULTURA Y POLÍTICA LINGÜÍSTICA**



**SEGURTASUNA
SEGURIDAD**

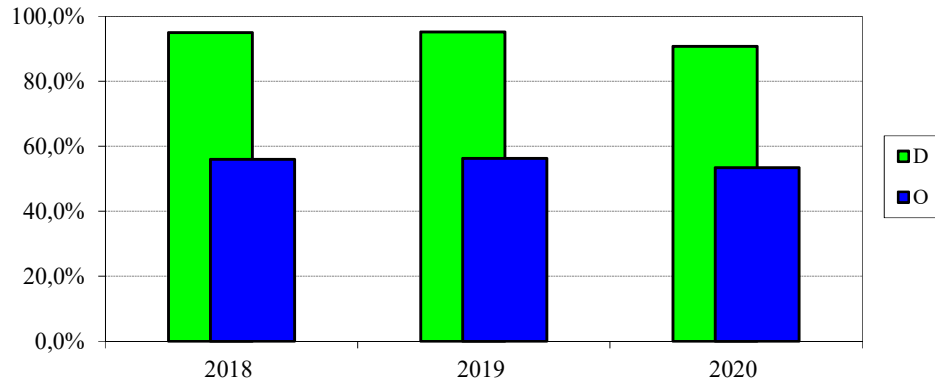


**LANA ETA JUSTIZIA
TRABAJO Y JUSTICIA**

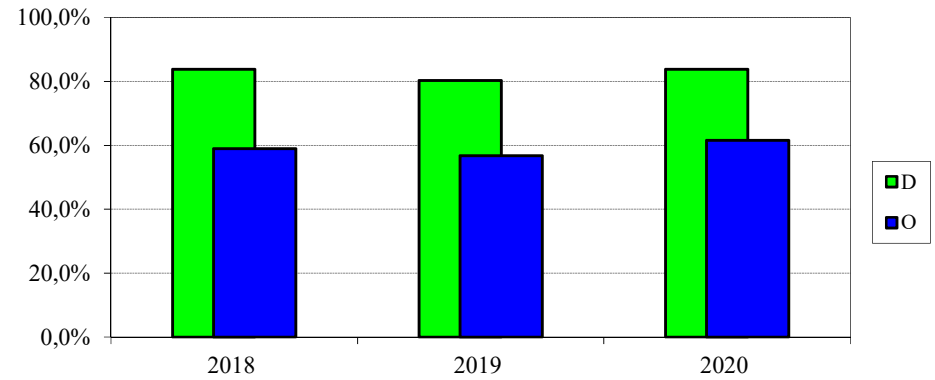


2020ko AURREKONTUA -PRESUPUESTO 2020
GASTU-AURREKONTUAREN BURUTZE GRADUA - GRADO DE EJECUCIÓN DEL PRESUPUESTO DE GASTOS
KAPITULU BATZUEN URTETIK URTERAKO KONPARAZIOA - COMPARACIÓN INTERANUAL DE ALGUNOS CAPÍTULOS

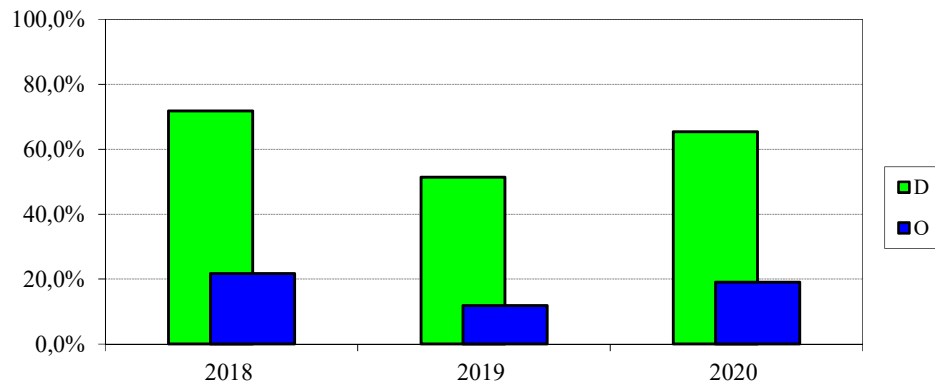
FUNTZIONAMENDU-GASTUAK
GASTOS DE FUNCIONAMIENTO



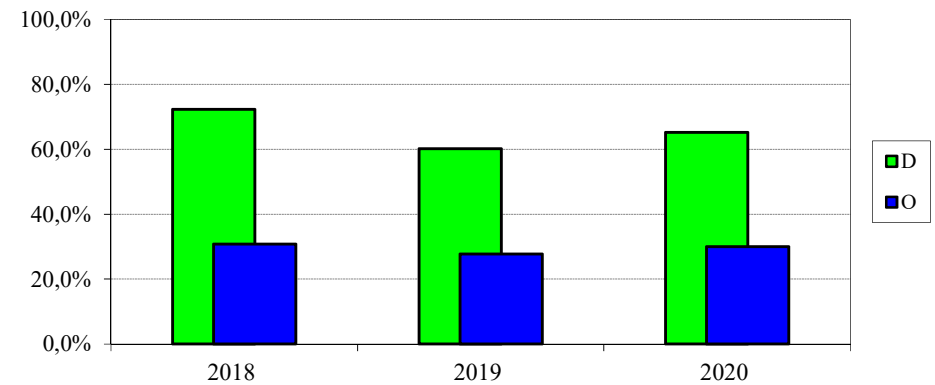
GASTU ARRUNTETARAKO TRANSFERENTZIAK
TRANSFERENCIAS PARA GASTOS CORRIENTES



INBERTSIO ERREALAK
INVERSIONES REALES



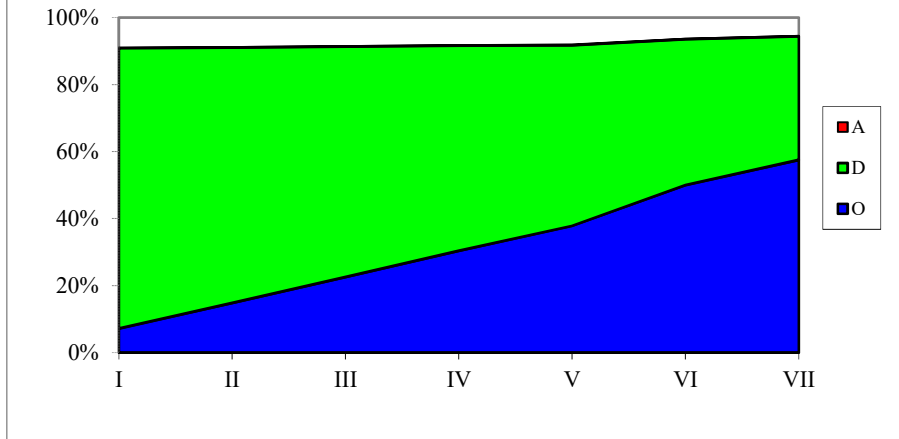
KAPITAL ERAGIKETETAKO TRANSFERENTZIAK
TRANSF. PARA OPERACIONES DE CAPITAL



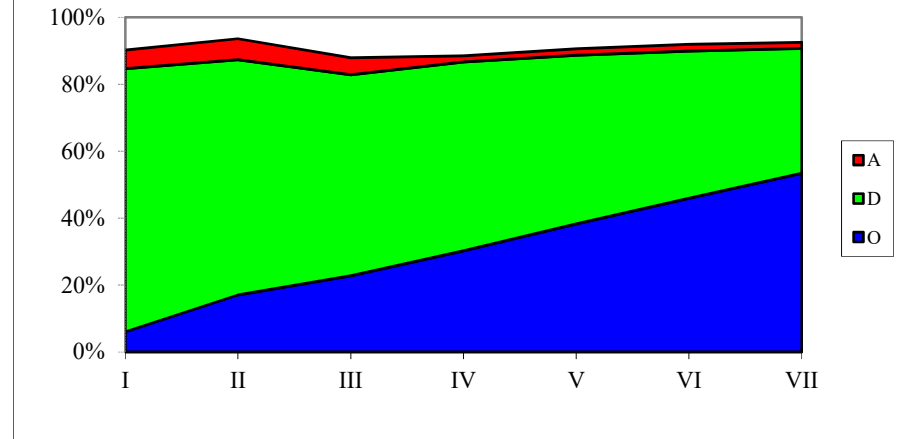
2020ko AURREKONTUA - PRESUPUESTO 2020

GASTU-AURREK. BURUTZE GRADUAREN HILEROKO EBOLUZIOA - EVOLUCIÓN MENSUAL DEL GRADO DE EJEC. DEL PRESUP. DE GASTOS

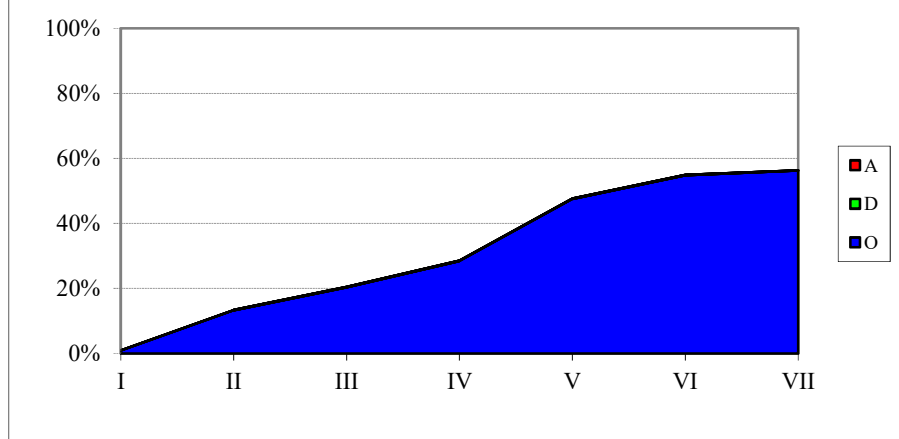
**LANGILE-GASTUAK
GASTOS DE PERSONAL**



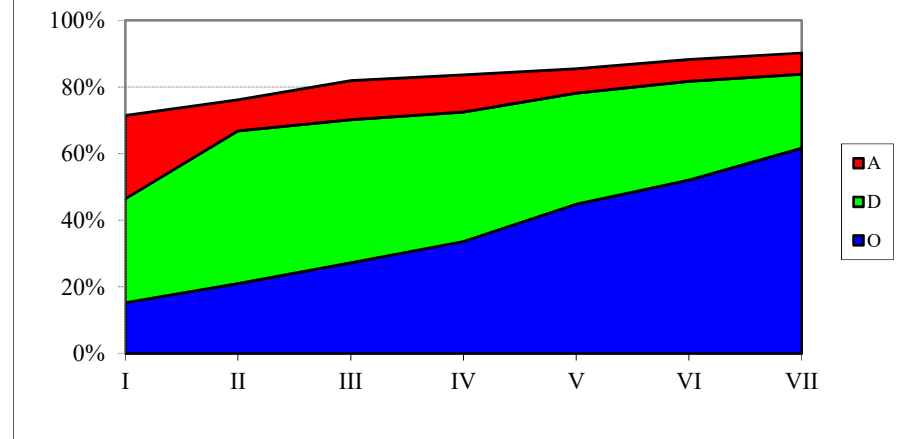
**FUNTZIONAMENDU-GASTUAK
GASTOS DE FUNCIONAMIENTO**



**FINANTZA-GASTUAK
GASTOS FINANCIEROS**

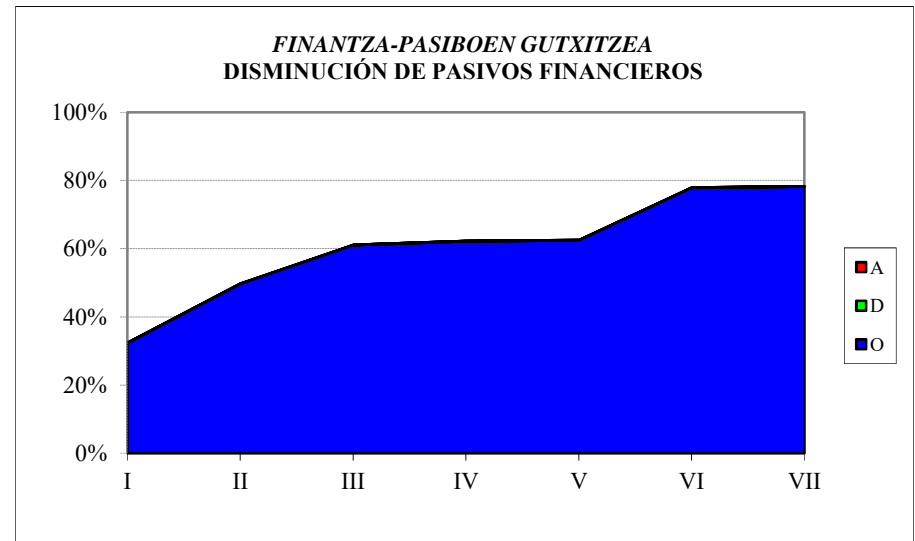
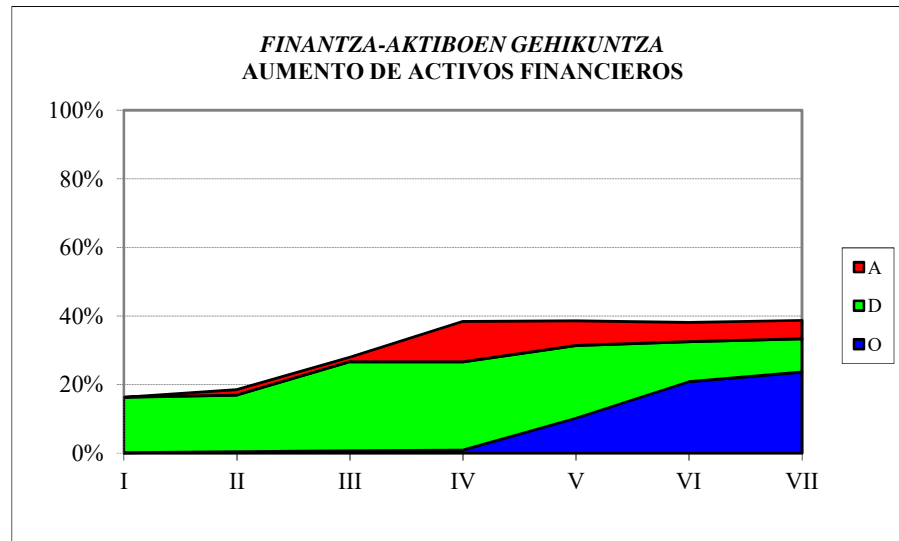
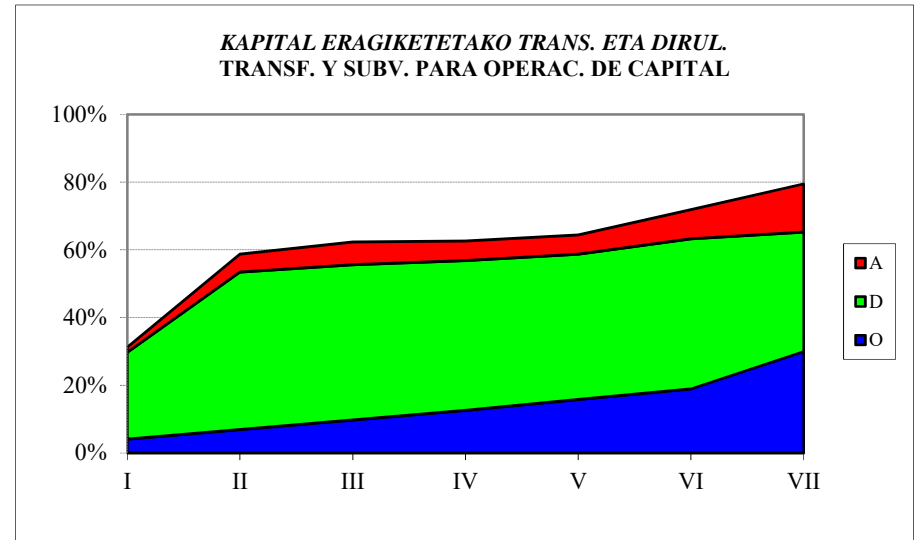
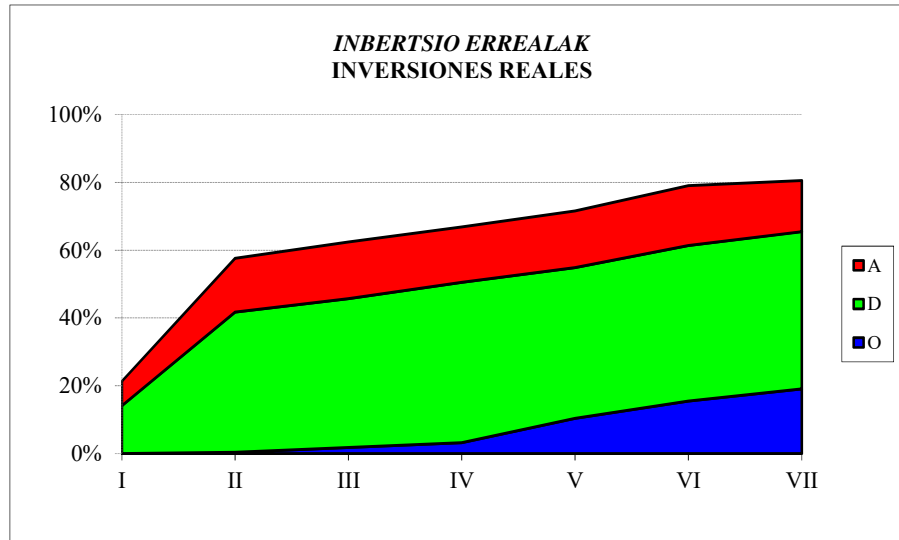


**GASTU ARRUNTETARAKO TRANSF. ETA DIRUL.
TRANSF. Y SUBV. PARA GASTOS CORRIENTES**



2020ko AURREKONTUA - PRESUPUESTO 2020

GASTU-AURREK. BURUTZE GRADUAREN HILEROKO EBOLUZIOA - EVOLUCIÓN MENSUAL DEL GRADO DE EJEC. DEL PRESUP. DE GASTOS



**EAEko ADMINISTRAZIO OROKORRA
GASTU-AURREKONTUAREN BURUTZE GRADUA
Kapitulu 4aren sekziokako laburpena**

***ADMINISTRACIÓN GENERAL DE LA CAE
GRADO DE EJECUCIÓN DEL PRESUPUESTO DE GASTOS
Resumen del capítulo 4 por secciones***

EAEko ADMINISTRAZIO OROKORRA - ADMINISTRACION GENERAL DE LA CAE
GASTU-AURREKONTUAREN BURUTZE GRADUA 2020KO UZTAILAREN 31N - GRADO DE EJECUCION DEL PRESUPUESTO DE GASTOS A 31 DE JULIO DE 2020
4. KAPITULUAREN SEKZIOKAKO LABURPENA - RESUMEN DEL CAPITULO 4 POR SECCIONES

Milaka euro
Miles de euros

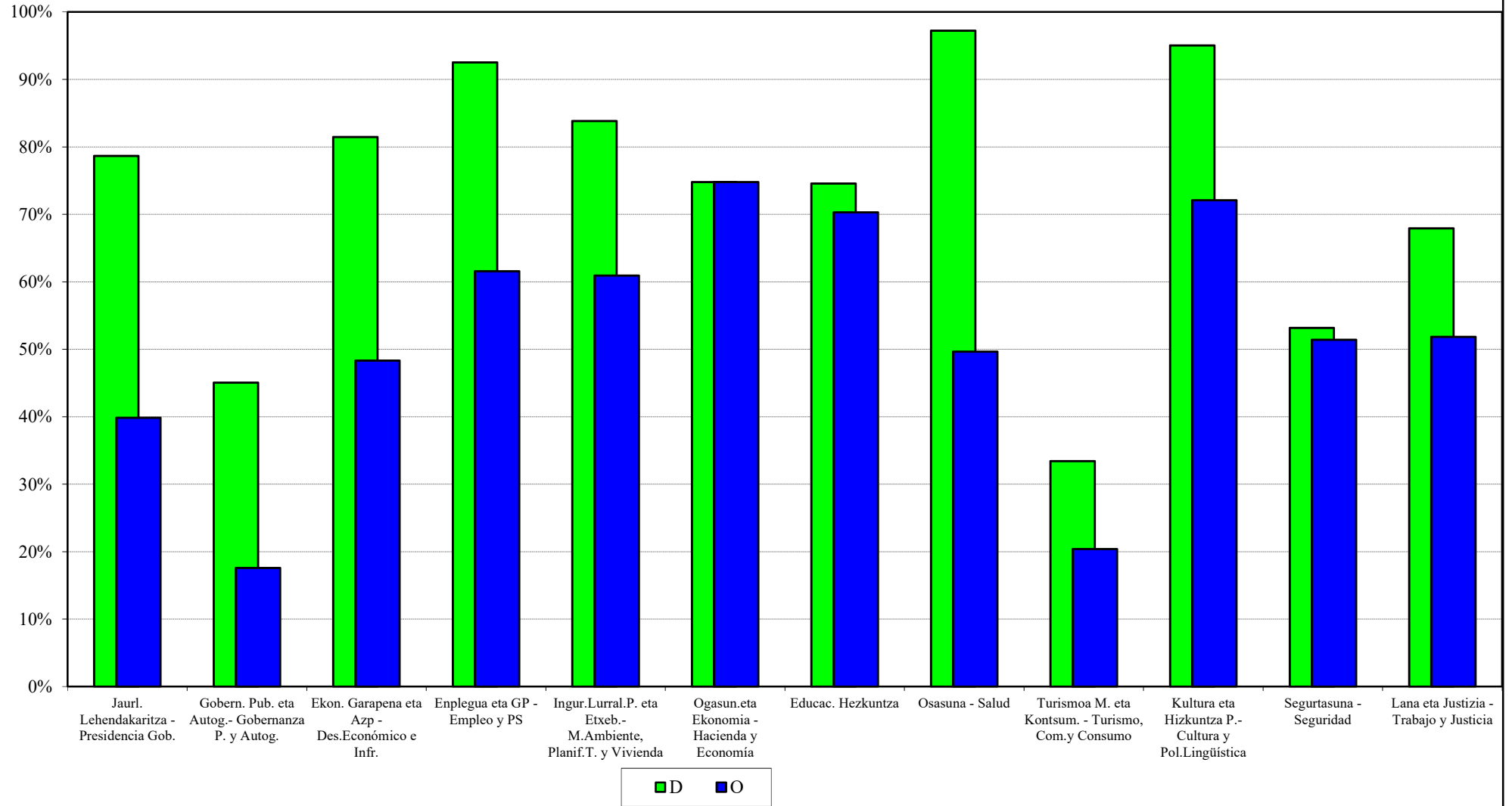
SEKZIOA SECCION	AURREKONTU EGUNERATUA PRESUPUESTO ACTUALIZADO	GASTU BAIMENAK AUTORIZACIONES DE GASTOS				GASTU DISPOSIZIOAK DISPOSICIONES DE GASTOS				AITORTUTAKO OBLIGAZIOAK OBLIGACIONES RECONOCIDAS				ORDAINKETAK PAGOS			
		ZENBATEK. IMPORTE	EGUN.% %ACTUAL	AURR. HIL. MES ANT.	AURR. URT. AÑO ANT.	ZENBATEK. IMPORTE	EGUN.% %ACTUAL	AURR. HIL. MES ANT.	AURR. URT. AÑO ANT.	ZENBATEK. IMPORTE	EGUN.% %ACTUAL	AURR. HIL. MES ANT.	AURR. URT. AÑO ANT.	ZENBATEK. IMPORTE	EGUN.% %ACTUAL	AURR. HIL. MES ANT.	AURR. URT. AÑO ANT.
00 LEGEBILTZARRA PARLAMENTO	31.950	23.963	75,0	50,0	75,0	23.963	75,0	50,0	75,0	23.963	75,0	50,0	75,0	23.963	75,0	50,0	75,0
01 JAURLARITZAREN LEHENDAKARITZA LEHENDAKARITZA-PRESIDENCIA DEL GOBIERNO	39.453	34.075	86,4	85,1	90,3	31.037	78,7	78,0	80,1	15.725	39,9	26,6	44,9	15.650	39,7	25,9	44,8
02 GOBERNANTZA PUBLIKOA ETA AUTOGOBERNUA GOBERNANZA PUBLICA Y AUTOGOBIERNO	24.017	10.887	45,3	45,2	80,0	10.825	45,1	45,1	80,0	4.225	17,6	17,6	52,6	4.225	17,6	17,6	52,6
03 EKONOMIAREN GARAPENA ETA AZPIEGITURAK DESARROLLO ECONOMICO E INFRAESTRUCTURAS	273.203	269.017	98,5	97,6	65,8	222.614	81,5	80,0	49,5	131.991	48,3	35,4	37,9	115.416	42,2	33,9	37,3
04 ENPLEGUA ETA GIZARTE POLITIKAK EMPLEO Y POLITICAS SOCIALES	1.048.205	1.031.741	98,4	98,4	98,0	969.676	92,5	92,0	93,3	645.278	61,6	46,8	52,5	606.817	57,9	46,8	48,9
05 INGURUMENA, LURRALDE PLANGINTZA ETA ETXEBIZITZA MEDIO AMBIENTE, PLANIFICAC.TERRITORIAL Y VIVIENDA	88.269	78.496	88,9	80,8	81,1	74.015	83,9	59,0	78,0	53.765	60,9	35,1	49,4	52.016	58,9	35,0	49,2
06 OGASUNA ETA EKONOMIA HACIENDA Y ECONOMIA	14.905	11.149	74,8	50,0	74,5	11.146	74,8	50,0	74,5	11.146	74,8	50,0	74,5	11.146	74,8	50,0	74,5
07 HEZKUNTZA EDUCACION	1.251.224	999.792	79,9	78,1	77,2	933.245	74,6	73,0	71,9	879.648	70,3	67,2	67,1	790.949	63,2	57,4	60,2
08 OSASUNA SALUD	557.597	551.336	98,9	98,6	97,7	542.072	97,2	96,6	95,6	276.871	49,7	42,4	48,5	276.871	49,7	42,4	48,5
09 TURISMOA, MERKATARITZA ETA KONTSUMOA TURISMO, COMERCIO Y CONSUMO	45.336	45.162	99,6	84,0	82,0	15.147	33,4	37,6	56,0	9.248	20,4	17,5	33,9	9.248	20,4	17,5	33,9
10 KULTURA ETA HIZKUNTZA POLITIKA CULTURA Y POLITICA LINGÜISTICA	242.483	241.095	99,4	98,7	97,5	230.419	95,0	94,8	94,2	174.801	72,1	54,7	68,2	150.663	62,1	52,4	58,5
11 SEGURTASUNA SEGURIDAD	32.056	17.270	53,9	50,3	99,4	17.046	53,2	45,9	99,2	16.480	51,4	43,9	83,3	16.480	51,4	43,9	83,3

EAEko ADMINISTRAZIO OROKORRA - ADMINISTRACION GENERAL DE LA CAE
GASTU-AURREKONTUAREN BURUTZE GRADUA 2020KO UZTAILAREN 31N - GRADO DE EJECUCION DEL PRESUPUESTO DE GASTOS A 31 DE JULIO DE 2020
4. KAPITULUAREN SEKZIOKAKO LABURPENA - RESUMEN DEL CAPITULO 4 POR SECCIONES

Milaka euro
Miles de euros

SEKZIOA SECCION	AURREKONTU EGUNERATUA PRESUPUESTO ACTUALIZADO	GASTU BAIMENAK AUTORIZACIONES DE GASTOS				GASTU DISPOSIZIOAK DISPOSICIONES DE GASTOS				AITORTUTAKO OBLIGAZIOAK OBLIGACIONES RECONOCIDAS				ORDAINKETAK PAGOS			
		ZENBATEK.	EGUN.%	AURR. HIL.	AURR. UR.T.	ZENBATEK.	EGUN.%	AURR. HIL.	AURR. UR.T.	ZENBATEK.	EGUN.%	AURR. HIL.	AURR. UR.T.	ZENBATEK.	EGUN.%	AURR. HIL.	AURR. UR.T.
		IMPORTE	%ACTUAL	MES ANT.	AÑO ANT.	IMPORTE	%ACTUAL	MES ANT.	AÑO ANT.	IMPORTE	%ACTUAL	MES ANT.	AÑO ANT.	IMPORTE	%ACTUAL	MES ANT.	AÑO ANT.
12 LANA ETA JUSTIZIA TRABAJO Y JUSTICIA	35.517	34.606	97,4	58,9	79,8	24.132	67,9	44,1	49,6	18.416	51,9	34,5	46,6	18.416	51,9	34,5	44,9
51 LAN HARREMANEN KONTSEILUA CONSEJO DE RELACIONES LABORALES	2.547	1.910	75,0	50,0	75,0	1.910	75,0	50,0	75,0	1.910	75,0	50,0	75,0	1.910	75,0	50,0	75,0
52 EUSKADIKO EKONOMIA ETA GIZARTE ARAZOET. BATZORDEA CONSEJO ECONOMICO Y SOCIAL VASCO	1.445	1.084	75,0	50,0	75,0	1.084	75,0	50,0	75,0	1.084	75,0	50,0	75,0	1.084	75,0	50,0	75,0
53 EUSKADIKO KOOPERATIBEN GOREN KONTSEILUA CONSEJO SUPERIOR DE COOPERATIVAS DE EUSKADI	1.042	782	75,0	50,0	75,0	782	75,0	50,0	75,0	782	75,0	50,0	75,0	782	75,0	50,0	75,0
54 HERRI KONTUEN EUSKAL EPAITEGIA TRIBUNAL VASCO DE CUENTAS PUBLICAS	7.806	5.855	75,0	50,0	75,0	5.855	75,0	50,0	75,0	5.855	75,0	50,0	75,0	5.855	75,0	50,0	75,0
55 DATUAK BABESTEKO EUSKAL BULEGOA AGENCIA VASCA DE PROTECCION DE DATOS	1.778	1.334	75,0	50,0	50,0	1.334	75,0	50,0	50,0	1.334	75,0	50,0	50,0	1.334	75,0	50,0	50,0
95 ERAKUNDEEN BALIABIDEAK ETA KONPROMISOAK RECURSOS Y COMPROMISOS INSTITUCIONALES	96.651	64.434	66,7	66,7	54,9	64.434	66,7	66,7	54,9	64.434	66,7	66,7	54,9	64.434	66,7	66,7	54,9
99 HAINBAT SAIL DIVERSOS DEPARTAMENTOS	100	0	0,0	0,0	0,0	0	0,0	0,0	0,0	0	0,0	0,0	0,0	0	0,0	0,0	0,0
GUZTIRA TOTAL	3.795.583	3.423.988	90,2	88,3	85,6	3.180.735	83,8	81,7	80,3	2.336.955	61,6	52,0	56,7	2.167.257	57,1	48,5	52,7

2020ko AURREKONTUA - PRESUPUESTO 2020
GASTU-AURREKONTUAREN BURUTZE GRADUA - GRADO DE EJECUCIÓN DEL PRESUPUESTO DE GASTOS
KAPITULU 4AREN SEKZIOKAKO XEHETASUNA - DETALLE DEL CAPÍTULO 4 POR SECCIONES



**EAEko ADMINISTRAZIO OROKORRA
GASTU-AURREKONTUAREN BURUTZE GRADUA
Kapitulu 6aren sekziokako laburpena**

***ADMINISTRACIÓN GENERAL DE LA CAE
GRADO DE EJECUCIÓN DEL PRESUPUESTO DE GASTOS
Resumen del capítulo 6 por secciones***

EAEko ADMINISTRAZIO OROKORRA - ADMINISTRACION GENERAL DE LA CAE
GASTU-AURREKONTUAREN BURUTZE GRADUA 2020KO UZTAILAREN 31N - GRADO DE EJECUCION DEL PRESUPUESTO DE GASTOS A 31 DE JULIO DE 2020
6. KAPITULUAREN SEKZIOKAKO LABURPENA - RESUMEN DEL CAPITULO 6 POR SECCIONES

Milaka euro
Miles de euros

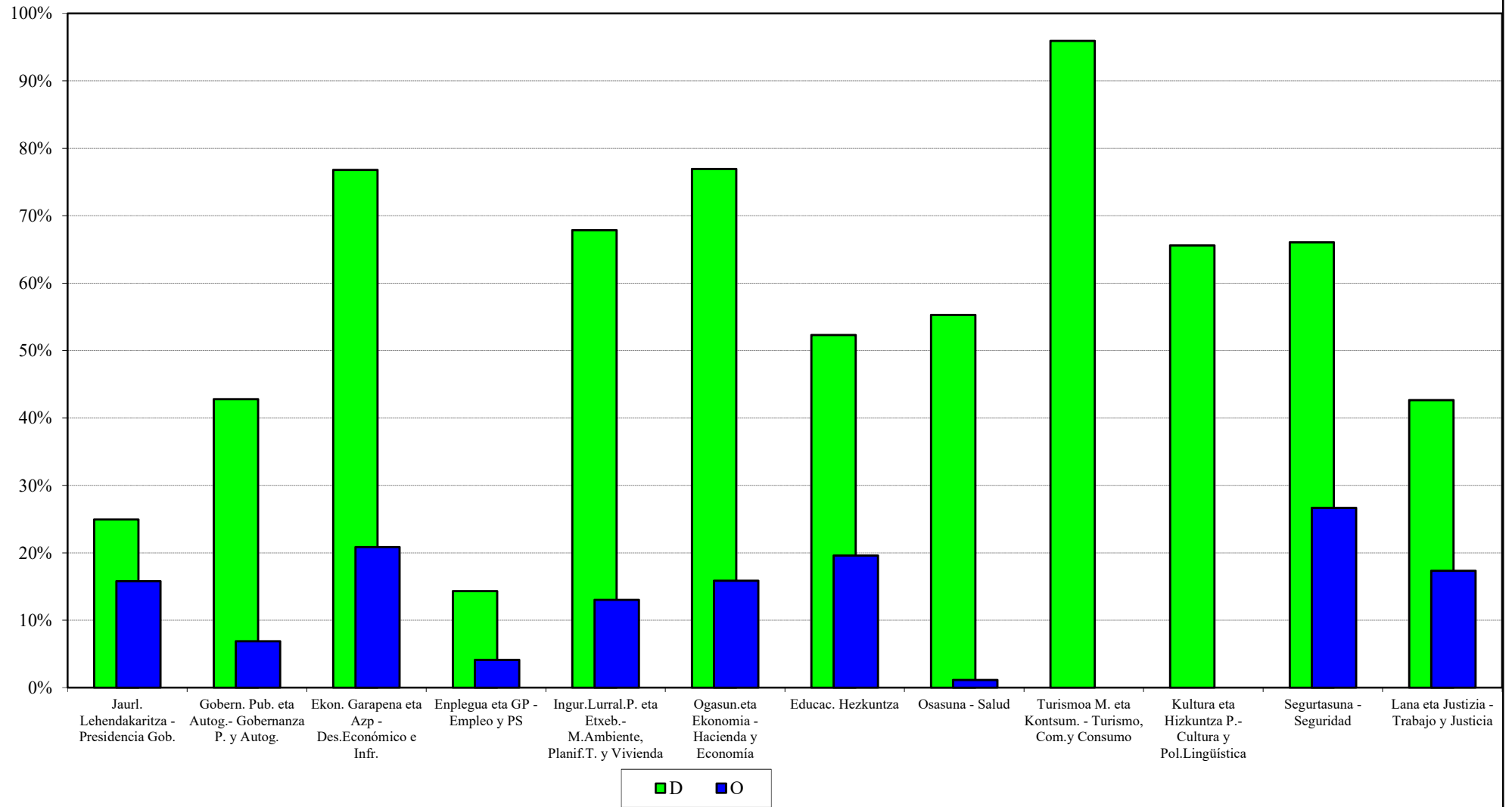
SEKZIOA SECCION	AURREKONTU EGUNERATUA PRESUPUESTO ACTUALIZADO	GASTU BAIMENAK AUTORIZACIONES DE GASTOS				GASTU DISPOSIZIOAK DISPOSICIONES DE GASTOS				AITORTUTAKO OBLIGAZIOAK OBLIGACIONES RECONOCIDAS				ORDAINKETAK PAGOS			
		ZENBATEK. IMPORTE	EGUN.% %ACTUAL	AURR. HIL. MES ANT.	AURR. URT. AÑO ANT.	ZENBATEK. IMPORTE	EGUN.% %ACTUAL	AURR. HIL. MES ANT.	AURR. URT. AÑO ANT.	ZENBATEK. IMPORTE	EGUN.% %ACTUAL	AURR. HIL. MES ANT.	AURR. URT. AÑO ANT.	ZENBATEK. IMPORTE	EGUN.% %ACTUAL	AURR. HIL. MES ANT.	AURR. URT. AÑO ANT.
01 JAURLARITZAREN LEHENDAKARITZA LEHENDAKARITZA-PRESIDENCIA DEL GOBIERNO	695	246	35,4	16,9	2,0	173	24,9	16,9	2,0	110	15,8	11,3	2,0	95	13,7	11,3	2,0
02 GOBERNANTZA PUBLIKOA ETA AUTOGOBERNUA GOBERNANZA PUBLICA Y AUTOGOBIERNO	4.942	3.058	61,9	53,4	77,9	2.116	42,8	37,2	46,9	341	6,9	5,3	15,1	341	6,9	4,9	15,1
03 EKONOMIAREN GARAPENA ETA AZPIEGITURAK DESARROLLO ECONOMICO E INFRAESTRUCTURAS	125.154	99.963	79,9	81,1	46,6	96.137	76,8	77,4	44,8	26.112	20,9	17,7	5,4	26.091	20,8	15,9	5,3
04 ENPLEGUA ETA GIZARTE POLITIKAK EMPLEO Y POLITICAS SOCIALES	493	71	14,3	14,5	72,1	71	14,3	14,5	72,1	20	4,1	0,0	1,4	20	4,1	0,0	1,4
05 INGURUMENA, LURRALDE PLANGINTZA ETA ETXEBIZITZA MEDIO AMBIENTE, PLANIFICAC.TERRITORIAL Y VIVIENDA	32.007	28.804	90,0	84,1	63,8	21.718	67,9	60,9	50,9	4.166	13,0	9,3	10,4	4.166	13,0	8,5	10,4
06 OGASUNA ETA EKONOMIA HACIENDA Y ECONOMIA	1.619	1.343	82,9	82,6	83,2	1.246	77,0	82,6	83,2	257	15,8	17,0	32,8	257	15,8	17,0	32,8
07 HEZKUNTZA EDUCACION	69.891	54.724	78,3	77,6	82,5	36.570	52,3	44,5	65,7	13.687	19,6	15,8	24,3	13.638	19,5	15,8	24,2
08 OSASUNA SALUD	2.192	1.442	65,8	65,3	73,1	1.212	55,3	41,1	66,4	25	1,1	0,9	0,5	25	1,1	0,9	0,5
09 TURISMOA, MERKATARITZA ETA KONTSUMOA TURISMO, COMERCIO Y CONSUMO	571	548	96,0	96,0	64,8	548	96,0	96,0	64,8	0	0,0	0,0	0,0	0	0,0	0,0	0,0
10 KULTURA ETA HIZKUNTZA POLITIKA CULTURA Y POLITICA LINGÜISTICA	697	570	81,9	89,2	47,0	457	65,6	27,1	32,8	0	0,0	0,0	7,2	0	0,0	0,0	7,2
11 SEGURTASUNA SEGURIDAD	19.881	18.946	95,3	82,9	79,0	13.131	66,0	54,1	46,7	5.303	26,7	20,0	14,6	5.303	26,7	20,0	14,4
12 LANA ETA JUSTIZIA TRABAJO Y JUSTICIA	8.000	7.841	98,0	91,6	72,9	3.413	42,7	36,7	40,6	1.388	17,4	12,6	12,0	1.384	17,3	12,6	11,9

EAEko ADMINISTRAZIO OROKORRA - ADMINISTRACION GENERAL DE LA CAE
GASTU-AURREKONTUAREN BURUTZE GRADUA 2020KO UZTAILAREN 31N - GRADO DE EJECUCION DEL PRESUPUESTO DE GASTOS A 31 DE JULIO DE 2020
6. KAPITULUAREN SEKZIOKAKO LABURPENA - RESUMEN DEL CAPITULO 6 POR SECCIONES

Milaka euro
Miles de euros

SEKZIOA SECCION	AURREKONTU EGUNERATUA PRESUPUESTO ACTUALIZADO	GASTU BAIMENAK AUTORIZACIONES DE GASTOS				GASTU DISPOSIZIOAK DISPOSICIONES DE GASTOS				AITORTUTAKO OBLIGAZIOAK OBLIGACIONES RECONOCIDAS				ORDAINKETAK PAGOS			
		ZENBATEK.	EGUN.%	AURR. HIL.	AURR. URT.	ZENBATEK.	EGUN.%	AURR. HIL.	AURR. URT.	ZENBATEK.	EGUN.%	AURR. HIL.	AURR. URT.	ZENBATEK.	EGUN.%	AURR. HIL.	AURR. URT.
		IMPORTE	%ACTUAL	MES ANT.	AÑO ANT.	IMPORTE	%ACTUAL	MES ANT.	AÑO ANT.	IMPORTE	%ACTUAL	MES ANT.	AÑO ANT.	IMPORTE	%ACTUAL	MES ANT.	AÑO ANT.
99 HAINBAT SAIL DIVERSOS DEPARTAMENTOS	3.968	0	0,0	0,0	0,0	0	0,0	0,0	0,0	0	0,0	0,0	0,0	0	0,0	0,0	0,0
GUZTIRA TOTAL	270.108	217.555	80,5	79,0	62,1	176.790	65,5	61,4	51,5	51.408	19,0	15,5	11,9	51.320	19,0	14,6	11,8

2020ko AURREKONTUA - PRESUPUESTO 2020
GASTU-AURREKONTUAREN BURUTZE GRADUA - GRADO DE EJECUCIÓN DEL PRESUPUESTO DE GASTOS
KAPITULU 6AREN SEKZIOKAKO XEHETASUNA - DETALLE DEL CAPÍTULO 6 POR SECCIONES



**EAEko ADMINISTRAZIO OROKORRA
GASTU-AURREKONTUAREN BURUTZE GRADUA
Kapitulu 7aren sekziokako laburpena**

***ADMINISTRACIÓN GENERAL DE LA CAE
GRADO DE EJECUCIÓN DEL PRESUPUESTO DE GASTOS
Resumen del capítulo 7 por secciones***

EAEko ADMINISTRAZIO OROKORRA - ADMINISTRACION GENERAL DE LA CAE
GASTU-AURREKONTUAREN BURUTZE GRADUA 2020KO UZTAILAREN 31N - GRADO DE EJECUCION DEL PRESUPUESTO DE GASTOS A 31 DE JULIO DE 2020
7. KAPITULUAREN SEKZIOKAKO LABURPENA - RESUMEN DEL CAPITULO 7 POR SECCIONES

Milaka euro
Miles de euros

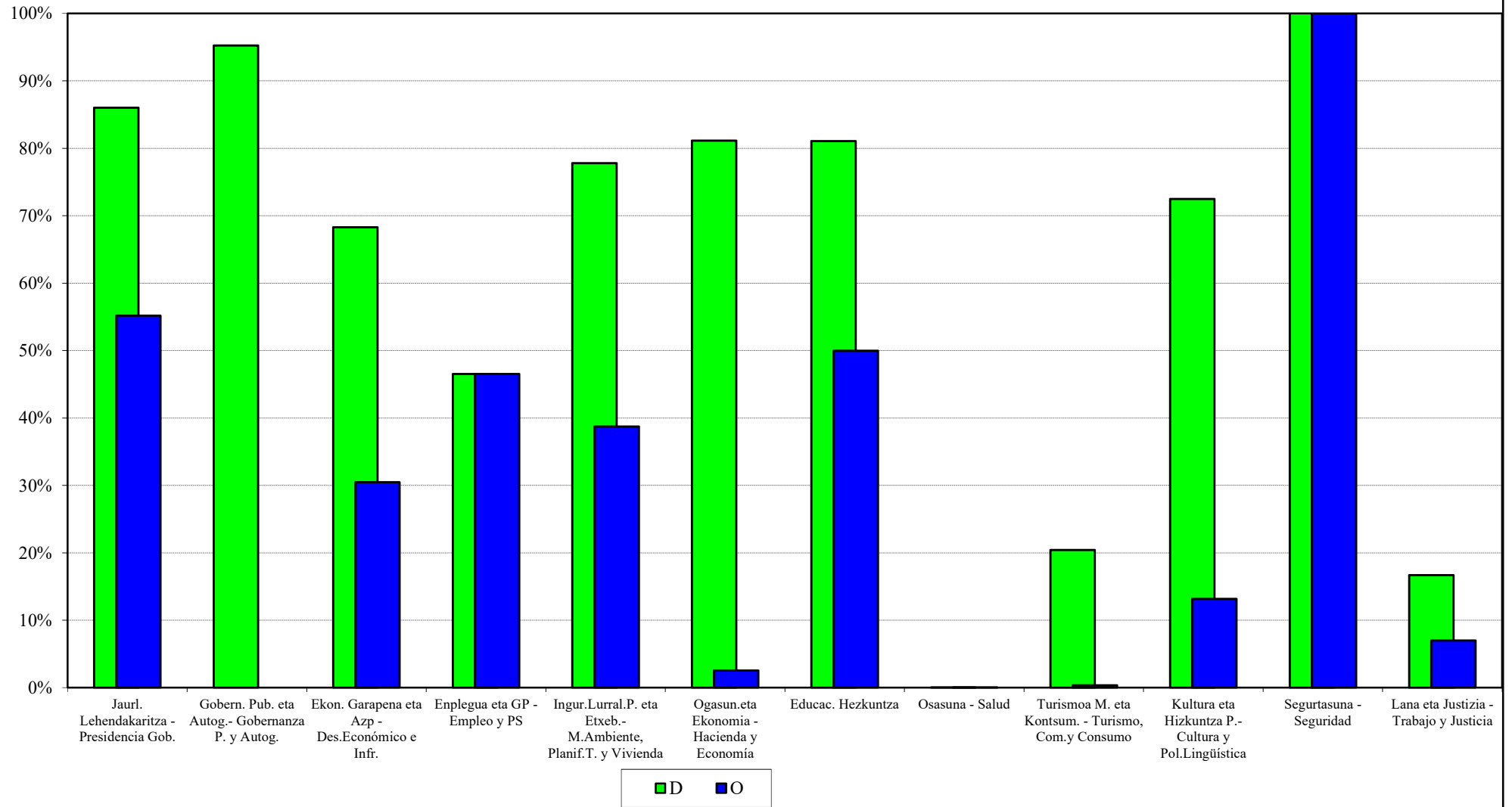
SEKZIOA SECCION	AURREKONTU EGUNERATUA PRESUPUESTO ACTUALIZADO	GASTU BAIMENAK AUTORIZACIONES DE GASTOS				GASTU DISPOSIZIOAK DISPOSICIONES DE GASTOS				AITORTUTAKO OBLIGAZIOAK OBLIGACIONES RECONOCIDAS				ORDAINKETAK PAGOS			
		ZENBATEK.	EGUN.%	AURR. HIL.	AURR. URT.	ZENBATEK.	EGUN.%	AURR. HIL.	AURR. URT.	ZENBATEK.	EGUN.%	AURR. HIL.	AURR. URT.	ZENBATEK.	EGUN.%	AURR. HIL.	AURR. URT.
		IMPORTE	%ACTUAL	MES ANT.	AÑO ANT.	IMPORTE	%ACTUAL	MES ANT.	AÑO ANT.	IMPORTE	%ACTUAL	MES ANT.	AÑO ANT.	IMPORTE	%ACTUAL	MES ANT.	AÑO ANT.
01 JAURLARITZAREN LEHENDAKARITZA LEHENDAKARITZA-PRESIDENCIA DEL GOBIERNO	42.867	36.895	86,1	86,1	98,0	36.877	86,0	86,0	97,9	23.650	55,2	33,9	63,1	23.648	55,2	33,9	63,1
02 GOBERNANTZA PUBLIKOA ETA AUTOGOBERNUA GOBERNANZA PUBLICA Y AUTOGOBIERNO	4.200	4.200	100,0	100,0	78,4	4.000	95,2	95,2	78,4	0	0,0	0,0	0,0	0	0,0	0,0	0,0
03 EKONOMIAREN GARAPENA ETA AZPIEGITURAK DESARROLLO ECONOMICO E INFRAESTRUCTURAS	444.694	387.397	87,1	75,9	71,9	303.655	68,3	66,8	53,0	135.536	30,5	17,9	25,5	101.236	22,8	16,8	25,5
04 ENPLEGUA ETA GIZARTE POLITIKAK EMPLEO Y POLITICAS SOCIALES	290	280	96,5	96,5	95,5	135	46,5	46,5	30,3	135	46,5	46,5	30,3	135	46,5	46,5	30,3
05 INGURUMENA, LURRALDE PLANGINTZA ETA ETXEBIZITZA MEDIO AMBIENTE, PLANIFICAC.TERRITORIAL Y VIVIENDA	82.252	73.764	89,7	80,2	59,7	63.988	77,8	67,8	49,7	31.858	38,7	26,9	20,8	27.738	33,7	26,8	20,8
06 OGASUNA ETA EKONOMIA HACIENDA Y ECONOMIA	24.325	24.225	99,6	99,2	60,0	19.741	81,2	80,7	60,0	616	2,5	2,1	28,2	616	2,5	2,1	28,2
07 HEZKUNTZA EDUCACION	60.087	50.096	83,4	83,4	91,5	48.706	81,1	80,8	87,1	30.036	50,0	36,9	26,5	30.036	50,0	33,7	26,5
08 OSASUNA SALUD	69.713	10	0,0	0,0	73,7	10	0,0	0,0	73,7	8	0,0	0,0	40,3	8	0,0	0,0	8,1
09 TURISMOA, MERKATARITZA ETA KONTSUMOA TURISMO, COMERCIO Y CONSUMO	2.824	2.479	87,8	87,8	83,7	577	20,4	20,4	13,0	10	0,4	0,4	0,3	10	0,4	0,4	0,3
10 KULTURA ETA HIZKUNTZA POLITIKA CULTURA Y POLITICA LINGÜISTICA	12.585	12.124	96,3	98,6	94,5	9.122	72,5	74,8	84,3	1.657	13,2	13,5	10,7	1.657	13,2	13,5	10,7
11 SEGURTASUNA SEGURIDAD	300	300	100,0	100,0	100,0	300	100,0	100,0	100,0	300	100,0	100,0	0,0	300	100,0	100,0	0,0
12 LANA ETA JUSTIZIA TRABAJO Y JUSTICIA	2.337	2.337	100,0	97,6	72,7	390	16,7	16,3	13,0	164	7,0	5,0	3,0	164	7,0	5,0	1,6

EAEko ADMINISTRAZIO OROKORRA - ADMINISTRACION GENERAL DE LA CAE
GASTU-AURREKONTUAREN BURUTZE GRADUA 2020KO UZTAILAREN 31N - GRADO DE EJECUCION DEL PRESUPUESTO DE GASTOS A 31 DE JULIO DE 2020
7. KAPITULUAREN SEKZIOKAKO LABURPENA - RESUMEN DEL CAPITULO 7 POR SECCIONES

Milaka euro
Miles de euros

SEKZIOA SECCION	AURREKONTU EGUNERATUA PRESUPUESTO ACTUALIZADO	GASTU BAIMENAK AUTORIZACIONES DE GASTOS				GASTU DISPOSIZIOAK DISPOSICIONES DE GASTOS				AITORTUTAKO OBLIGAZIOAK OBLIGACIONES RECONOCIDAS				ORDAINKETAK PAGOS			
		ZENBATEK.	EGUN.%	AURR. HIL.	AURR. URT.	ZENBATEK.	EGUN.%	AURR. HIL.	AURR. URT.	ZENBATEK.	EGUN.%	AURR. HIL.	AURR. URT.	ZENBATEK.	EGUN.%	AURR. HIL.	AURR. URT.
		IMPORTE	%ACTUAL	MES ANT.	AÑO ANT.	IMPORTE	%ACTUAL	MES ANT.	AÑO ANT.	IMPORTE	%ACTUAL	MES ANT.	AÑO ANT.	IMPORTE	%ACTUAL	MES ANT.	AÑO ANT.
51 LAN HARREMANEN KONTSEILUA CONSEJO DE RELACIONES LABORALES	27	20	75,0	50,0	75,0	20	75,0	50,0	75,0	20	75,0	50,0	75,0	20	75,0	50,0	75,0
52 EUSKADIKO EKONOMIA ETA GIZARTE ARAZOET. BATZORDEA CONSEJO ECONOMICO Y SOCIAL VASCO	13	10	75,0	50,0	75,0	10	75,0	50,0	75,0	10	75,0	50,0	75,0	10	75,0	50,0	75,0
53 EUSKADIKO KOOPERATIBEN GOREN KONTSEILUA CONSEJO SUPERIOR DE COOPERATIVAS DE EUSKADI	8	6	75,0	50,0	75,0	6	75,0	50,0	75,0	6	75,0	50,0	75,0	6	75,0	50,0	75,0
54 HERRI KONTUEN EUSKAL EPAITEGIA TRIBUNAL VASCO DE CUENTAS PUBLICAS	120	90	75,0	50,0	75,0	90	75,0	50,0	75,0	90	75,0	50,0	75,0	90	75,0	50,0	75,0
55 DATUAK BABESTEKO EUSKAL BULEGOA AGENCIA VASCA DE PROTECCION DE DATOS	14	11	75,0	50,0	50,0	11	75,0	50,0	50,0	11	75,0	50,0	50,0	11	75,0	50,0	50,0
99 HAINBAT SAIL DIVERSOS DEPARTAMENTOS	1.208	0	0,0	0,0	-	0	0,0	0,0	-	0	0,0	0,0	-	0	0,0	0,0	-
GUZTIRA TOTAL	747.865	594.243	79,5	71,8	73,6	487.638	65,2	63,2	60,2	224.105	30,0	19,0	27,7	185.684	24,8	18,0	23,7

2020ko AURREKONTUA - PRESUPUESTO 2020
GASTU-AURREKONTUAREN BURUTZE GRADUA - GRADO DE EJECUCIÓN DEL PRESUPUESTO DE GASTOS
KAPITULU 7AREN SEKZIOKAKO XEHETASUNA - DETALLE DEL CAPÍTULO 7 POR SECCIONES



**EAEko ADMINISTRAZIO OROKORRA
GASTU-AURREKONTUAREN BURUTZE GRADUA
Funtzioen araberako laburpena**

***ADMINISTRACIÓN GENERAL DE LA CAE
GRADO DE EJECUCIÓN DEL PRESUPUESTO DE GASTOS
Resumen por funciones***

EAEko ADMINISTRAZIO OROKORRA - ADMINISTRACION GENERAL DE LA CAE
GASTU-AURREKONTUAREN BURUTZE GRADUA 2020KO UZTAILAREN 31N - GRADO DE EJECUCION DEL PRESUPUESTO DE GASTOS A 31 DE JULIO DE 2020
FUNTZIOEN ARABERAKO LABURPENA - RESUMEN POR FUNCIONES

Milaka euro
Miles de euros

FUNTZIO TALDEA - GRUPO FUNCIONAL FUNTZIOA / FUNCION	HASIERAKO AURREK. PRESUPUESTO INICIAL	AURREK. EGUNERATUA PRESUP. ACTUALIZADO	AITORTUTAKO OBLIGAZ. OBLIGAC. RECONOCIDAS	GAUZATZE % % EJECUCION
0 ZOR PUBLIKOA <i>DEUDA PUBLICA</i>	929.803	929.803	680.525	73,2
01 ZOR PUBLIKOA <i>DEUDA PUBLICA</i>	929.803	929.803	680.525	73,2
1 ZERBITZU OROKORRAK <i>SERVICIOS DE CARACTER GENERAL</i>	458.238	801.225	274.302	34,2
11 JAURLARITZAREN ETA E.A.E.AREN GOI MAILAKO ZUZTZA <i>ALTA DIRECCION DE LA COM. AUTONOMA Y DEL GOBIERNO</i>	55.729	55.961	37.242	66,5
12 ADMINISTRAZIO OROKORRA <i>ADMINISTRACION GENERAL</i>	154.674	498.930	106.545	21,4
13 KANPO HARREMANAK <i>RELACIONES EXTERIORES</i>	58.113	58.312	33.316	57,1
14 JUSTIZIA <i>JUSTICIA</i>	189.722	188.021	97.199	51,7
2 HERRI BABESA ETA HERRITARREN SEGURTASUNA <i>PROTECCION CIVIL Y SEGURIDAD CIUDADANA</i>	649.112	645.126	337.676	52,3
22 HERRI SEGURTASUNA ETA BABESA <i>SEGURIDAD Y PROTECCION CIVIL</i>	649.112	645.126	337.676	52,3
3 GIZARTE SEGURTASUNA, BABESA ETA SUSTAPENA <i>SEGURIDAD, PROTECCION Y PROMOCION SOCIAL</i>	1.089.342	1.082.547	666.477	61,6
31 GIZARTE SEGURTASUNA ETA BABESA <i>SEGURIDAD Y PROTECCION SOCIAL</i>	667.076	666.172	415.800	62,4
32 GIZARTE SUSTAPENA <i>PROMOCION SOCIAL</i>	422.266	416.375	250.677	60,2

EAEko ADMINISTRAZIO OROKORRA - ADMINISTRACION GENERAL DE LA CAE
GASTU-AURREKONTUAREN BURUTZE GRADUA 2020KO UZTAILAREN 31N - GRADO DE EJECUCION DEL PRESUPUESTO DE GASTOS A 31 DE JULIO DE 2020
FUNTZIOEN ARABERAKO LABURPENA - RESUMEN POR FUNCIONES

Milaka euro
Miles de euros

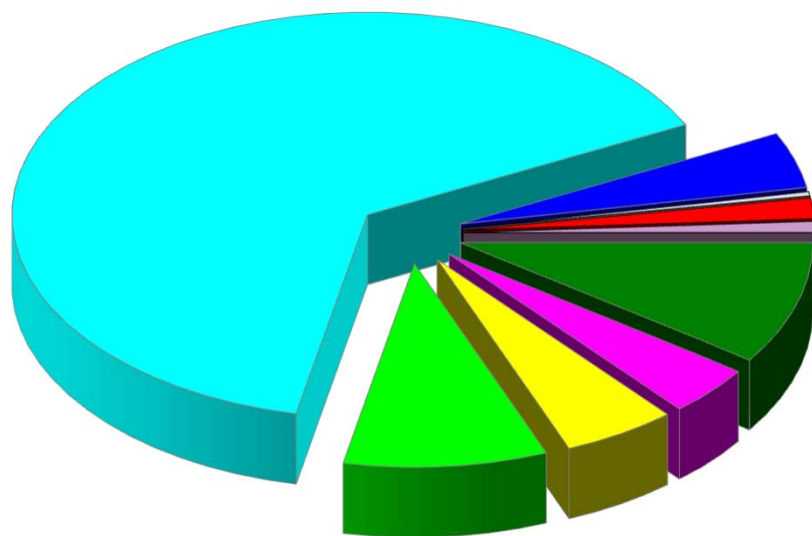
FUNTZIO TALDEA - GRUPO FUNCIONAL FUNTZIOA / FUNCION	HASIERAKO AURREK. PRESUPUESTO INICIAL	AURREK. EGUNERATUA PRESUP. ACTUALIZADO	AITORTUTAKO OBLIGAZ. OBLIGAC. RECONOCIDAS	GAUZATZE % % EJECUCION
4 IZAERA SOZIALEKO ONDASUN PUBLIKOEN EKOIZPENA <i>PRODUCCION DE BIENES PUBLICOS DE CARACTER SOCIAL</i>	7.331.886	7.317.172	4.258.014	58,2
41 OSASUNA SANIDAD	3.943.691	3.943.648	2.224.252	56,4
42 HEZKUNTZA EDUCACION	2.823.633	2.811.364	1.747.303	62,2
43 ETXEBIZITZA ETA HIRIGINTZA VIVIENDA Y URBANISMO	164.071	146.719	57.999	39,5
44 GIZARTE ONGIZATEA BIENESTAR COMUNITARIO	43.031	58.100	24.595	42,3
45 KULTURA CULTURA	216.153	216.460	141.171	65,2
46 KOMUNITATE ETA GIZARTE ZERBITZUAK OTROS SERVICIOS COMUNITARIOS Y SOCIALES	26.999	26.447	11.392	43,1
47 EUSKARAREN SUSTAPENA PROMOCION DEL EUSKERA	114.309	114.433	51.301	44,8
5 EKONOMIAZKO ONDASUN PUBLIKOEN EKOIZPENA <i>PRODUCCION BIENES PUBLICOS DE CARACTER ECONOMICO</i>	756.575	757.938	322.565	42,6
51 OINARRIZKO AZPIEGITURAK ETA GARRAIOA INFRAESTRUCTURAS BASICAS Y TRANSPORTES	412.088	415.085	215.465	51,9
54 IKERKETA ZIENTIFIKOA, TEKNIKOA ETA APLIKATUA INVESTIGACION CIENTIFICA, TECNICA Y APLICADA	327.284	325.421	95.122	29,2
55 OINARRIZKO INFORMAZIOA ETA ESTADISTIKOA INFORMACION BASICA Y ESTADISTICA	17.203	17.432	11.979	68,7
6 EKONOMIA-ARAUKETA OROKORRA <i>REGULACION ECONOMICA DE CARACTER GENERAL</i>	43.084	48.017	22.597	47,1
61 EKONOMIA-ARAUKETA REGULACION ECONOMICA	32.620	37.552	19.426	51,7
63 FINANTZA-ARAUKETA REGULACION FINANCIERA	10.465	10.465	3.170	30,3

EAEko ADMINISTRAZIO OROKORRA - ADMINISTRACION GENERAL DE LA CAE
GASTU-AURREKONTUAREN BURUTZE GRADUA 2020KO UZTAILAREN 31N - GRADO DE EJECUCION DEL PRESUPUESTO DE GASTOS A 31 DE JULIO DE 2020
FUNTZIOEN ARABERAKO LABURPENA - RESUMEN POR FUNCIONES

Milaka euro
Miles de euros

FUNTZIO TALDEA - GRUPO FUNCIONAL FUNTZIOA / FUNCION	HASIERAKO AURREK. PRESUPUESTO INICIAL	AURREK. EGUNERATUA PRESUP. ACTUALIZADO	AITORTUTAKO OBLIGAZ. OBLIGAC. RECONOCIDAS	GAUZATZE % % EJECUCION
7 EKOIZPEN-SEKTOREEN ARAUTZE EKONOMIKOA <i>REGULACION ECONOMICA DE SECTORES PRODUCTIVOS</i>	419.310	465.094	118.744	25,5
71 NEKAZARITZA, ABELTZAINZA ETA ARRANTZA <i>AGRICULTURA, GANADERIA Y PESCA</i>	132.657	174.006	47.992	27,6
72 INDUSTRIA <i>INDUSTRIA</i>	221.994	228.465	52.394	22,9
73 ENERGIA <i>ENERGIA</i>	3.463	18.785	382	2,0
75 TURISMOA <i>TURISMO</i>	19.876	16.346	7.846	48,0
76 MERKATARITZA <i>COMERCIO</i>	41.319	27.491	10.128	36,8
9 BESTE ADM. PUBLIKO BATZUEKIKO FINANTZA-HARREMANAK <i>RELACIONES FINANCIERAS CON OTRAS ADMONES. PUBLICA</i>	96.651	96.651	64.434	66,7
91 EUSKAL ALOR PUBLIKOAREKIKO FINANTZA-HARREMANAK <i>RELACIONES FINANCIERAS CON EL SECTOR PUBLICO VASC</i>	96.651	96.651	64.434	66,7
GUZTIRA TOTAL	11.774.000	12.143.574	6.745.332	55,5

2020ko AURREKONTUA -PRESUPUESTO 2020
GASTU-AURREKONTUAREN BURUTZE GRADUA- GRADO DE EJECUCIÓN DEL PRESUPUESTO DE GASTOS
FUNTZIO TALDEEN ARABERAKO LABURPENA - RESUMEN POR GRUPOS FUNCIONALES



- 0 Zor Publikoa - Deuda Pública
- 1 Zerbitzu orokorrak - Servicios de carácter general
- 2 Herri babesa eta herritarren segurtasuna - Protección civil y seguridad ciudadana
- 3 Gizarte segurtasuna, babesa eta sustapena - Seguridad, protección y promoción social
- 4 Izaera sozialeko ondasun publ. ekoizpena - Producción de bienes públicos carácter social
- 5 Ekonomiazko ondasun publikoen ekoizpena - Producc. bienes públicos de carácter económico
- 6 Ekonomia-arauketa orokorra - Regulación económica de carácter general
- 7 Ekoizpen-sektoreen arautze ekonomikoa - Regulación económica de sectores productivos
- 9 Beste Adm. Publiko batzuekiko finantza-harremanak - Relac. Financ. con otras Adm. Públicas

**EAEko ADMINISTRAZIO OROKORRA
KONPROMISOZKO KREDITUAK
Ekitaldiaren konpromisozko kredituak. Sekziokako laburpena**

***ADMINISTRACIÓN GENERAL DE LA CAE
CRÉDITOS DE COMPROMISO
Créditos de compromiso del ejercicio. Resumen por secciones***

EAEko ADMINISTRAZIO OROKORRA - ADMINISTRACION GENERAL DE LA CAE
EKITALDIAREN KONPROMISOZKO KREDITUAK 2020KO UZTAILAREN 31N - CREDITOS DE COMPROMISO DEL EJERCICIO A 31 DE JULIO DE 2020
SEKZIOKAKO LABURPENA - RESUMEN POR SECCIONES

SEKZIOA SECCION	KONPROMISOZKO KREDITUEN URTE ANITZEKO BANAKETA DISTRIBUCION PLURIANUAL CREDITOS DE COMPROMISO						Euroak Euros
	2021	2022	2023	2024	2025 eta... y ss.	GUZTIRA TOTAL	
01 JAURLARITZAREN LEHENDAKARITZA <i>LEHENDAKARITZA-PRESIDENCIA DEL GOBIERNO</i>	HASIERAKO KREDITUA <i>CRÉDITO INICIAL</i>	8.213.061	1.422.000	150.000	0	0	9.785.061
	ALDAKETA <i>MODIFICACIÓN</i>	250.470	11.041	11.344	11.646	5.899	290.400
	KREDITU EGUNERATUA <i>CRÉDITO DEFINITIVO</i>	8.463.531	1.433.041	161.344	11.646	5.899	10.075.461
	BAIMENDUA <i>AUTORIZADO</i>	3.981.416	298.541	11.344	11.646	5.899	4.308.846
	KONPROMETITUTA <i>COMPROMETIDO</i>	2.200.543	287.500	0	0	0	2.488.043
02 GOBERNANTZA PUBLIKOA ETA AUTOGOBERNUA <i>GOBERNANZA PUBLICA Y AUTOGOBIERNO</i>	HASIERAKO KREDITUA <i>CRÉDITO INICIAL</i>	12.018.656	4.243.477	35.478	0	0	16.297.611
	ALDAKETA <i>MODIFICACIÓN</i>	0	0	0	0	0	0
	KREDITU EGUNERATUA <i>CRÉDITO DEFINITIVO</i>	12.018.656	4.243.477	35.478	0	0	16.297.611
	BAIMENDUA <i>AUTORIZADO</i>	5.431.292	461.537	0	0	0	5.892.829
	KONPROMETITUTA <i>COMPROMETIDO</i>	2.160.883	115.958	0	0	0	2.276.841
03 EKONOMIAREN GARAPENA ETA AZPIEGITURAK <i>DESARROLLO ECONOMICO E INFRAESTRUCTURAS</i>	HASIERAKO KREDITUA <i>CRÉDITO INICIAL</i>	201.763.744	99.233.791	22.094.000	1.094.000	17.297.000	341.482.535
	ALDAKETA <i>MODIFICACIÓN</i>	740.000	750.000	750.000	750.000	0	2.990.000
	KREDITU EGUNERATUA <i>CRÉDITO DEFINITIVO</i>	202.503.744	99.983.791	22.844.000	1.844.000	17.297.000	344.472.535
	BAIMENDUA <i>AUTORIZADO</i>	85.745.121	33.987.114	6.441.500	1.843.400	17.297.000	145.314.134
	KONPROMETITUTA <i>COMPROMETIDO</i>	15.427.399	354.250	358.750	94.500	0	16.234.899

EAEko ADMINISTRAZIO OROKORRA - ADMINISTRACION GENERAL DE LA CAE
EKITALDIAREN KONPROMISOZKO KREDITUAK 2020KO UZTAILAREN 31N - CREDITOS DE COMPROMISO DEL EJERCICIO A 31 DE JULIO DE 2020
SEKZIOKAKO LABURPENA - RESUMEN POR SECCIONES

SEKZIOA SECCION	KONPROMISOZKO KREDITUEN URTE ANITZEKO BANAKETA DISTRIBUCION PLURIANUAL CREDITOS DE COMPROMISO						Euroak Euros
	2021	2022	2023	2024	2025 eta... y ss.	GUZTIRA TOTAL	
04 ENPLEGUA ETA GIZARTE POLITIKAK <i>EMPLEO Y POLITICAS SOCIALES</i>	HASIERAKO KREDITUA <i>CRÉDITO INICIAL</i>	16.341.395	499.418	450.000	0	0	17.290.813
	ALDAKETA <i>MODIFICACIÓN</i>	816.000	8.400.000	0	0	0	9.216.000
	KREDITU EGUNERATUA <i>CRÉDITO DEFINITIVO</i>	17.157.395	8.899.418	450.000	0	0	26.506.813
	BAIMENDUA <i>AUTORIZADO</i>	16.163.566	8.521.801	0	0	0	24.685.367
	KONPROMETITUTA <i>COMPROMETIDO</i>	3.644.298	121.801	0	0	0	3.766.098
05 INGURUMENA, LURRALDE PLANGINTZA ETA ETXEBIZITZA <i>MEDIO AMBIENTE, PLANIFICAC.TERRITORIAL Y VIVIENDA</i>	HASIERAKO KREDITUA <i>CRÉDITO INICIAL</i>	67.680.485	45.402.066	17.220.000	2.530.000	9.727.000	142.559.551
	ALDAKETA <i>MODIFICACIÓN</i>	1.230.000	3.504.999	921.440	206.443	26.443	5.889.326
	KREDITU EGUNERATUA <i>CRÉDITO DEFINITIVO</i>	68.910.485	48.907.065	18.141.440	2.736.443	9.753.443	148.448.877
	BAIMENDUA <i>AUTORIZADO</i>	49.133.931	36.018.540	13.531.064	2.099.208	9.753.443	110.536.185
	KONPROMETITUTA <i>COMPROMETIDO</i>	14.724.725	9.441.720	3.203.933	1.019.895	0	28.390.273
06 OGASUNA ETA EKONOMIA <i>HACIENDA Y ECONOMIA</i>	HASIERAKO KREDITUA <i>CRÉDITO INICIAL</i>	6.449.100	1.320.000	688.000	174.000	452.000	9.083.100
	ALDAKETA <i>MODIFICACIÓN</i>	8.648.438	11.050.781	7.527.344	6.207.656	1.441.407	34.875.626
	KREDITU EGUNERATUA <i>CRÉDITO DEFINITIVO</i>	15.097.538	12.370.781	8.215.344	6.381.656	1.893.407	43.958.726
	BAIMENDUA <i>AUTORIZADO</i>	13.382.128	11.108.817	7.527.344	6.207.656	1.441.407	39.667.352
	KONPROMETITUTA <i>COMPROMETIDO</i>	4.724.665	58.036	0	0	0	4.782.701

EAEko ADMINISTRAZIO OROKORRA - ADMINISTRACION GENERAL DE LA CAE
EKITALDIAREN KONPROMISOZKO KREDITUAK 2020KO UZTAILAREN 31N - CREDITOS DE COMPROMISO DEL EJERCICIO A 31 DE JULIO DE 2020
SEKZIOKAKO LABURPENA - RESUMEN POR SECCIONES

SEKZIOA SECCION	KONPROMISOZKO KREDITUEN URTE ANITZEKO BANAKETA DISTRIBUCION PLURIANUAL CREDITOS DE COMPROMISO						Euroak Euros
	2021	2022	2023	2024	2025 eta... y ss.	GUZTIRA TOTAL	
07 HEZKUNTZA EDUCACION	HASIERAKO KREDITUA CRÉDITO INICIAL	251.605.389	68.113.562	37.596.000	2.238.000	0	359.552.951
	ALDAKETA MODIFICACIÓN	0	0	0	30.000	0	30.000
	KREDITU EGUNERATUA CRÉDITO DEFINITIVO	251.605.389	68.113.562	37.596.000	2.268.000	0	359.582.951
	BAIMENDUA AUTORIZADO	121.120.105	25.066.513	1.334.574	30.000	0	147.551.193
	KONPROMETITUTA COMPROMETIDO	3.152.577	320.948	106.574	0	0	3.580.099
08 OSASUNA SALUD	HASIERAKO KREDITUA CRÉDITO INICIAL	137.893.424	130.458.812	127.159.812	127.649.282	120.679.282	643.840.612
	ALDAKETA MODIFICACIÓN	0	0	0	0	0	0
	KREDITU EGUNERATUA CRÉDITO DEFINITIVO	137.893.424	130.458.812	127.159.812	127.649.282	120.679.282	643.840.612
	BAIMENDUA AUTORIZADO	96.288.688	86.260.275	57.052.495	0	0	239.601.458
	KONPROMETITUTA COMPROMETIDO	52.485.771	48.483.486	25.149.181	0	0	126.118.438
09 TURISMOA, MERKATARITZA ETA KONTSUMOA TURISMO, COMERCIO Y CONSUMO	HASIERAKO KREDITUA CRÉDITO INICIAL	2.621.600	500.000	0	0	0	3.121.600
	ALDAKETA MODIFICACIÓN	0	0	0	0	0	0
	KREDITU EGUNERATUA CRÉDITO DEFINITIVO	2.621.600	500.000	0	0	0	3.121.600
	BAIMENDUA AUTORIZADO	403.200	0	0	0	0	403.200
	KONPROMETITUTA COMPROMETIDO	41.300	0	0	0	0	41.300

EAEko ADMINISTRAZIO OROKORRA - ADMINISTRACION GENERAL DE LA CAE
EKITALDIAREN KONPROMISOZKO KREDITUAK 2020KO UZTAILAREN 31N - CREDITOS DE COMPROMISO DEL EJERCICIO A 31 DE JULIO DE 2020
SEKZIOKAKO LABURPENA - RESUMEN POR SECCIONES

SEKZIOA SECCION	KONPROMISOZKO KREDITUEN URTE ANITZEKO BANAKETA DISTRIBUCION PLURIANUAL CREDITOS DE COMPROMISO						Euroak Euros
	2021	2022	2023	2024	2025 eta... y ss.	GUZTIRA TOTAL	
10 KULTURA ETA HIZKUNTZA POLITIKA CULTURA Y POLITICA LINGÜISTICA	HASIERAKO KREDITUA CRÉDITO INICIAL	12.642.875	4.788.225	3.280.000	50.000	0	20.761.100
	ALDAKETA MODIFICACIÓN	0	0	0	0	0	0
	KREDITU EGUNERATUA CRÉDITO DEFINITIVO	12.642.875	4.788.225	3.280.000	50.000	0	20.761.100
	BAIMENDUA AUTORIZADO	8.923.248	1.430.622	620.000	0	0	10.973.869
	KONPROMETITUTA COMPROMETIDO	1.597.699	246.584	200.000	0	0	2.044.283
11 SEGURTASUNA SEGURIDAD	HASIERAKO KREDITUA CRÉDITO INICIAL	72.473.713	25.439.325	10.056.080	5.450.970	2.385.000	115.805.088
	ALDAKETA MODIFICACIÓN	0	0	0	0	0	0
	KREDITU EGUNERATUA CRÉDITO DEFINITIVO	72.473.713	25.439.325	10.056.080	5.450.970	2.385.000	115.805.088
	BAIMENDUA AUTORIZADO	64.204.194	19.833.915	2.573.776	1.033.142	323.586	87.968.613
	KONPROMETITUTA COMPROMETIDO	41.768.930	12.073.826	1.907.052	1.033.142	323.586	57.106.536
12 LANA ETA JUSTIZIA TRABAJO Y JUSTICIA	HASIERAKO KREDITUA CRÉDITO INICIAL	26.635.506	17.944.124	9.141.500	2.780.000	960.000	57.461.130
	ALDAKETA MODIFICACIÓN	0	297.000	0	86.500	0	383.500
	KREDITU EGUNERATUA CRÉDITO DEFINITIVO	26.635.506	18.241.124	9.141.500	2.866.500	960.000	57.844.630
	BAIMENDUA AUTORIZADO	12.988.634	4.084.534	1.210.872	106.500	0	18.390.540
	KONPROMETITUTA COMPROMETIDO	6.389.737	3.254.556	1.190.872	86.500	0	10.921.664

EAEko ADMINISTRAZIO OROKORRA - ADMINISTRACION GENERAL DE LA CAE
EKITALDIAREN KONPROMISOZKO KREDITUAK 2020KO UZTAILAREN 31N - CREDITOS DE COMPROMISO DEL EJERCICIO A 31 DE JULIO DE 2020
SEKZIOKAKO LABURPENA - RESUMEN POR SECCIONES

Euroak
Euros

SEKZIOA SECCION		KONPROMISOZKO KREDITUEN URTE ANITZEKO BANAKETA DISTRIBUCION PLURIANUAL CREDITOS DE COMPROMISO					GUZTIRA TOTAL
		2021	2022	2023	2024	2025 eta... y ss.	
99 HAINBAT SAIL DIVERSOS DEPARTAMENTOS	HASIERAKO KREDITUA CRÉDITO INICIAL	22.275.000	21.201.666	14.608.333	12.000.000	23.000.000	93.084.999
	ALDAKETA MODIFICACIÓN	-2.220.470	-4.563.040	-1.682.784	-1.084.590	-32.342	-9.583.227
	KREDITU EGUNERATUA CRÉDITO DEFINITIVO	20.054.530	16.638.626	12.925.549	10.915.410	22.967.658	83.501.773
	BAIMENDUA AUTORIZADO	0	0	0	0	0	0
	KONPROMETITUTA COMPROMETIDO	0	0	0	0	0	0
GUZTIRA TOTAL	HASIERAKO KREDITUA CRÉDITO INICIAL	838.613.948	420.566.466	242.479.203	153.966.252	174.500.282	1.830.126.151
	ALDAKETA MODIFICACIÓN	9.464.438	19.450.781	7.527.344	6.207.656	1.441.407	44.091.626
	KREDITU EGUNERATU CRÉDITO DEFINITIVO	848.078.386	440.017.247	250.006.547	160.173.908	175.941.689	1.874.217.777
	BAIMENDUA AUTORIZADO	477.765.523	227.072.207	90.302.969	11.331.552	28.821.335	835.293.586
	KONPROMETITUTA COMPROMETIDO	148.318.526	74.758.664	32.116.363	2.234.038	323.586	257.751.176

**EAEko ADMINISTRAZIO OROKORRA
GASTU-AURREKONTUAREN PARTIDA GARRANTZITSUENEN ANALISIA
Laburpen orokorra**

***ADMINISTRACIÓN GENERAL DE LA CAE
ANÁLISIS DE LAS PARTIDAS MÁS SIGNIFICATIVAS DEL PRESUPUESTO DE GASTOS
Resumen General***

EAEko ADMINISTRAZIO OROKORRA - ADMINISTRACION GENERAL DE LA CAE
GASTU-AURREKONTUAREN PARTIDA GARRANTZITSUEN ANALISIA 2020KO UZTAILAREN 31N
ANALISIS DE LAS PARTIDAS MAS SIGNIFICATIVAS DEL PRESUPUESTO DE GASTOS A 31 DE JULIO DE 2020
LABURPEN OROKORRA - RESUMEN GENERAL

Euroak
Euros

	AURREKONTU EGUNERATUA PRESUPUESTO ACTUALIZADO	GASTU BAIMENAK		GASTU DISPOSIZIOAK		AITORTUTAKO OBLIG.	
		AUTORIZACIONES DE GASTOS		DISPOSICIONES DE GASTOS		OBLIGACIONES RECONOCID.	
		ZENBATEKOA IMPORTE	%	ZENBATEKOA IMPORTE	%	ZENBATEKOA IMPORTE	%
ANALIZATUA GUZTIRA	11.562.494.803	10.294.282.968	89,0	9.931.162.453	85,9	6.569.619.572	56,8
<i>TOTAL ANALIZADO</i>							
%	95,2	95,5		96,4		97,4	
GAINERAKO PARTIDAK, ANALIZATU GABEKOAK	581.078.720	482.182.975	83,0	371.203.984	63,9	175.712.695	30,2
<i>RESTO DE PARTIDAS SIN ANALIZAR</i>							
%	4,8	4,5		3,6		2,6	
AURREKONTUA GUZTIRA	12.143.573.523	10.776.465.943	88,7	10.302.366.436	84,8	6.745.332.267	55,5
<i>TOTAL PRESUPUESTO</i>							
%	100,0	100,0		100,0		100,0	

**EAEko ADMINISTRAZIO OROKORRA
GASTU-AURREKONTUAREN PARTIDA GARRANTZITSUENEN ANALISIA
Kapitulukako laburpena**

***ADMINISTRACIÓN GENERAL DE LA CAE
ANÁLISIS DE LAS PARTIDAS MÁS SIGNIFICATIVAS DEL PRESUPUESTO DE GASTOS
Resumen por capítulos***

EAEko ADMINISTRAZIO OROKORRA - ADMINISTRACION GENERAL DE LA CAE
GASTU-AURREKONTUAREN PARTIDA GARRANTZITSUEN ANALISIA 2020KO UZTAILAREN 31N
ANALISIS DE LAS PARTIDAS MAS SIGNIFICATIVAS DEL PRESUPUESTO DE GASTOS A 31 DE JULIO DE 2020
KAPITULUKAKO LABURPENA - RESUMEN POR CAPITULOS

Euroak
Euros

KAPITULUAK CAPITULOS	AURREKONTU EGUNERATUA PRESUPUESTO ACTUALIZADO	GASTU BAIMENAK AUTORIZACIONES DE GASTOS		GASTU DISPOSIZIOAK DISPOSICIONES DE GASTOS		AITORTUTAKO OBLIG. OBLIGACIONES RECONOCID.		
		ZENBATEKOA IMPORTE	%	ZENBATEKOA IMPORTE	%	ZENBATEKOA IMPORTE	%	
1. LANGILE-GASTUAK <i>GASTOS DE PERSONAL</i>	1. KAPITULUA GUZTIRA - TOTAL CAPITULO 1	2.234.832.035	2.112.097.774	94,5	2.109.507.831	94,4	1.285.208.101	57,5
	%	100,0	100,0		100,0		100,0	
2. FUNTZIONAMENDU-GASTUAK <i>GASTOS DE FUNCIONAMIENTO</i>	ANALIZATUA - ANALIZADO	3.725.335.900	3.481.624.025	93,5	3.434.992.886	92,2	2.038.949.192	54,7
	%	93,8	94,8		95,4		96,1	
	ANALIZATU GABEKOA - RESTO SIN ANALIZAR	245.121.907	191.084.097	78,0	167.224.326	68,2	82.198.246	33,5
	%	6,2	5,2		4,6		3,9	
	2. KAPITULUA GUZTIRA - TOTAL CAPITULO 2	3.970.457.807	3.672.708.122	92,5	3.602.217.211	90,7	2.121.147.437	53,4
	%	100,0	100,0		100,0		100,0	
3. FINANTZA-GASTUAK <i>GASTOS FINANCIEROS</i>	ANALIZATUA - ANALIZADO	215.365.805	121.252.859	56,3	121.252.859	56,3	121.252.859	56,3
	%	99,9	100,0		100,0		100,0	
	ANALIZATU GABEKOA - RESTO SIN ANALIZAR	230.392	17.157	7,4	17.157	7,4	17.157	7,4
	%	0,1	0,0		0,0		0,0	
	3. KAPITULUA GUZTIRA - TOTAL CAPITULO 3	215.596.197	121.270.016	56,2	121.270.016	56,2	121.270.016	56,2
	%	100,0	100,0		100,0		100,0	
4. GASTU ARRUNTETARAKO TRANSF. ETA DIRULAGUNTZAK <i>TRANSFERENCIAS Y SUBVENCIONES GASTOS CORRIENTES</i>	ANALIZATUA - ANALIZADO	3.596.599.354	3.246.213.961	90,3	3.056.187.520	85,0	2.265.936.717	63,0
	%	94,8	94,8		96,1		97,0	
	ANALIZATU GABEKOA - RESTO SIN ANALIZAR	198.983.651	177.773.547	89,3	124.547.457	62,6	71.017.822	35,7
	%	5,2	5,2		3,9		3,0	
	4. KAPITULUA GUZTIRA - TOTAL CAPITULO 4	3.795.583.005	3.423.987.507	90,2	3.180.734.977	83,8	2.336.954.539	61,6
	%	100,0	100,0		100,0		100,0	

EAEko ADMINISTRAZIO OROKORRA - ADMINISTRACION GENERAL DE LA CAE
GASTU-AURREKONTUAREN PARTIDA GARRANTZITSUEN ANALISIA 2020KO UZTAILAREN 31N
ANALISIS DE LAS PARTIDAS MAS SIGNIFICATIVAS DEL PRESUPUESTO DE GASTOS A 31 DE JULIO DE 2020
KAPITULUKAKO LABURPENA - RESUMEN POR CAPITULOS

Euroak
Euros

KAPITULUAK CAPITULOS	AURREKONTU EGUNERATUA PRESUPUESTO ACTUALIZADO	GASTU BAIMENAK AUTORIZACIONES DE GASTOS		GASTU DISPOSIZIOAK DISPOSICIONES DE GASTOS		AITORTUTAKO OBLIG. OBLIGACIONES RECONOCID.		
		ZENBATEKOA IMPORTE	%	ZENBATEKOA IMPORTE	%	ZENBATEKOA IMPORTE	%	
6. INBERTSIO ERREALAK <i>INVERSIONES REALES</i>	ANALIZATUA - ANALIZADO	218.998.199	173.251.235	79,1	146.453.882	66,9	42.582.286	19,4
	%	81,1	79,6		82,8		82,8	
	ANALIZATU GABEKOA - RESTO SIN ANALIZAR	51.109.792	44.303.276	86,7	30.336.154	59,4	8.825.927	17,3
%	18,9	20,4		17,2		17,2		
6. KAPITULUA GUZTIRA - TOTAL CAPITULO 6	270.107.991	217.554.512	80,5	176.790.036	65,5	51.408.213	19,0	
%	100,0	100,0		100,0		100,0		
7. KAPITAL ERAGIKETETAKO TRANSF. ETA DIRULAGUNTZAK <i>TRANSFERENCIAS Y SUBVENCIONES OPERACIONES CAPITAL</i>	ANALIZATUA - ANALIZADO	669.983.300	531.484.042	79,3	444.384.418	66,3	214.749.110	32,1
	%	89,6	89,4		91,1		95,8	
	ANALIZATU GABEKOA - RESTO SIN ANALIZAR	77.881.221	62.759.133	80,6	43.253.125	55,5	9.355.646	12,0
%	10,4	10,6		8,9		4,2		
7. KAPITULUA GUZTIRA - TOTAL CAPITULO 7	747.864.521	594.243.174	79,5	487.637.543	65,2	224.104.756	30,0	
%	100,0	100,0		100,0		100,0		
8. FINANTZA-AKTIBOEN GEHIKUNTZA <i>AUMENTO DE ACTIVOS FINANCIEROS</i>	ANALIZATUA - ANALIZADO	187.059.522	69.087.406	36,9	59.111.390	31,6	41.669.641	22,3
	%	96,2	91,7		91,0		90,7	
	ANALIZATU GABEKOA - RESTO SIN ANALIZAR	7.402.044	6.245.765	84,4	5.825.765	78,7	4.297.898	58,1
%	3,8	8,3		9,0		9,3		
8. KAPITULUA GUZTIRA - TOTAL CAPITULO 8	194.461.566	75.333.170	38,7	64.937.155	33,4	45.967.539	23,6	
%	100,0	100,0		100,0		100,0		

EAEko ADMINISTRAZIO OROKORRA - ADMINISTRACION GENERAL DE LA CAE
GASTU-AURREKONTUAREN PARTIDA GARRANTZITSUEN ANALISIA 2020KO UZTAILAREN 31N
ANALISIS DE LAS PARTIDAS MAS SIGNIFICATIVAS DEL PRESUPUESTO DE GASTOS A 31 DE JULIO DE 2020
KAPITULUKAKO LABURPENA - RESUMEN POR CAPITULOS

Euroak
Euros

KAPITULUAK CAPITULOS	AURREKONTU EGUNERATUA PRESUPUESTO ACTUALIZADO	GASTU BAIMENAK AUTORIZACIONES DE GASTOS		GASTU DISPOSIZIOAK DISPOSICIONES DE GASTOS		AITORTUTAKO OBLIG. OBLIGACIONES RECONOCID.	
		ZENBATEKOA IMPORTE	%	ZENBATEKOA IMPORTE	%	ZENBATEKOA IMPORTE	%
9. FINANTZA-PASIBOEN GUTXITZEA							
<i>DISMINUCION DE PASIVOS FINANCIEROS</i>							
ANALIZATUA - ANALIZADO	714.320.687	559.271.667	78,3	559.271.667	78,3	559.271.667	78,3
%	100,0	100,0		100,0		100,0	
ANALIZATU GABEKOA - RESTO SIN ANALIZAR	349.713	0	0,0	0	0,0	0	0,0
%	0,0	0,0		0,0		0,0	
9. KAPITULUA GUZTIRA - TOTAL CAPITULO 9	714.670.400	559.271.667	78,3	559.271.667	78,3	559.271.667	78,3
%	100,0	100,0		100,0		100,0	

**EAEko ADMINISTRAZIO OROKORRA
GASTU-AURREKONTUAREN PARTIDA GARRANTZITSUENEN ANALISIA
Sekziokako xehetasuna**

***ADMINISTRACIÓN GENERAL DE LA CAE
ANÁLISIS DE LAS PARTIDAS MÁS SIGNIFICATIVAS DEL PRESUPUESTO DE GASTOS
Detalle por secciones***

EAEko ADMINISTRAZIO OROKORRA - ADMINISTRACION GENERAL DE LA CAE
GASTU-AURREKONTUAREN PARTIDA GARRANTZITSUEN ANALISIA 2020KO UZTAILAREN 31N
ANALISIS DE LAS PARTIDAS MAS SIGNIFICATIVAS DEL PRESUPUESTO DE GASTOS A 31 DE JULIO DE 2020
SEKZIOKAKO XEHETASUNA - DETALLE POR SECCIONES

00 SEKZIOA: LEGEBILTZARRA
 SECCION 00: PARLAMENTO

Euroak
 Euros

PROGRAMA PROGRAMA	CAC	PARTIDA PARTIDA	AURREKONTU EGUNERATUA PRESUPUESTO ACTUALIZADO	GASTU BAIMENAK AUTORIZAC. DE GASTOS		GASTU DISPOSIZIOAK DISPOSIC. DE GASTOS		AITORTUTAKO OBLIG. OBLIG. RECONOCIDAS	
				ZENBATEKOA IMPORTE	%	ZENBATEKOA IMPORTE	%	ZENBATEKOA IMPORTE	%
1111 LEGBILTZARRA PARLAMENTO									
	418	AURREKONT.EAEREN OROKORRETAN DITUZTEN ZPEEI A EEDDPP CUYOS PPTOS. SE INCORPORAN EN GRALES.CAE	31.950.000	23.962.500	75,0	23.962.500	75,0	23.962.500	75,0
ANALIZATUA - ANALIZADO			31.950.000	23.962.500	75,0	23.962.500	75,0	23.962.500	75,0
%			100,0	100,0		100,0		100,0	
ANALIZATU GABEKOA - RESTO SIN ANALIZAR			0	0	-	0	-	0	-
%			0,0	0,0		0,0		0,0	
SEKZIOA GUZTIRA TOTAL SECCION			31.950.000	23.962.500	75,0	23.962.500	75,0	23.962.500	75,0
%			100,0	100,0		100,0		100,0	

EAEko ADMINISTRAZIO OROKORRA - ADMINISTRACION GENERAL DE LA CAE
GASTU-AURREKONTUAREN PARTIDA GARRANTZITSUEN ANALISIA 2020KO UZTAILAREN 31N
ANALISIS DE LAS PARTIDAS MAS SIGNIFICATIVAS DEL PRESUPUESTO DE GASTOS A 31 DE JULIO DE 2020
SEKZIOKAKO XEHETASUNA - DETALLE POR SECCIONES

01 SEKZIOA: JAURLARITZAREN LEHENDAKARITZA
SECCION 01: LEHENDAKARITZA-PRESIDENCIA DEL GOBIERNO

Euroak
Euros

PROGRAMA PROGRAMA	CAC	PARTIDA PARTIDA	AURREKONTU EGUNERATUA PRESUPUESTO ACTUALIZADO	GASTU BAIMENAK		GASTU DISPOSIZIOAK		AITORTUTAKO OBLIG.	
				AUTORIZAC. DE GASTOS		DISPOSIC. DE GASTOS		OBLIG. RECONOCIDAS	
				ZENBATEKOA IMPORTE	%	ZENBATEKOA IMPORTE	%	ZENBATEKOA IMPORTE	%
		LANGILE-GASTUAK GUZTIRA - <i>TOTAL GASTOS DE PERSONAL</i>	10.534.270	9.459.458	89,8	9.427.263	89,5	5.429.005	51,5
1312 GARAPEN LANKIDETZA COOPERACION AL DESARROLLO									
	413	TRANSFERENTZIA GARAPENERAKO LANKIDETZAREN EUSKAL AGENTZIAREN GASTU ARRUNTETARAKO. <i>TRANSFERENCIA PARA GASTOS CORRIENTES AGENCIA VASCA DE COOPERACION PARA EL DESARROLLO.</i>	12.961.906	12.961.906	100,0	12.961.906	100,0	6.123.936	47,2
	713	TRANSFERENTZIA GARAPENERAKO LANKIDETZAREN EUSKAL AGENTZIAREN KAPITAL ERAGIKETETARAKO. <i>TRANSFERENCIA PARA OPERACIONES DE CAPITAL AGENCIA VASCA DE COOPERACION PARA EL DESARROLLO.</i>	36.272.481	36.272.481	100,0	36.272.481	100,0	23.598.113	65,1
3221 EMAKUMEEN AUKERA BERDINTASUNA SUSTATZEA PROMOCION DE IGUALDAD OPORTUNIDADES PARA LA MUJER									
	412	OHIKO GASTUETARAKO TRANSFERENTZIA EMAKUMEAREN EUSKAL INSTITUTUARI. <i>TRANSFERENCIA PARA GASTO CORRIENTE AL INSTITUTO VASCO DE LA MUJER.</i>	6.923.666	6.923.666	100,0	6.923.666	100,0	5.192.750	75,0
4622 MEMORIA, BIZIKIDETZA ETA GIZA ESKUBIDEEN INSTIT. INSTITUTO DE LA MEMORIA, LA CONVIVENCIA Y DDHH									
	412	OHIKO GASTUETARAKO TRANSFERENTZIA MEMORIA, BIZIKIDETZA ETA GIZA ESKUBIDEEN INSTITUTUARI <i>TRANSFERENCIA PARA GASTO CORRIENTE AL INSTITUTO DE LA MEMORIA, LA CONVIVENCIA Y DDHH</i>	2.067.151	2.067.151	100,0	2.067.151	100,0	1.550.363	75,0
5414 BERRIKUNTZARAKO FUNTSA FONDO DE INNOVACION									
	454	- BERRIKUNTZAREN EUSKAL AGENTZIA. INNOBASQUE. <i>AGENCIA VASCA DE INNOVACION. INNOBASQUE.</i>	3.500.000	3.500.000	100,0	3.500.000	100,0	700.000	20,0
		- ENPRESA-DINAMIZAZIO ET EUROPAKO IKERKETAREN PROIEKTU BERRIEN BULTZADA <i>DINAMIZACION EMPRESARIAL E IMPULSO DE NUEVOS PROYECTOS DE INVESTIGACION EUROPEOS</i>	1.650.000	360.000	21,8	360.000	21,8	108.000	6,5
	754	- IKERKETA INDUSTRIALA ESTRATEGIKOEN PROIEPROIEKTUETAKO BULKADA <i>IMPULSO PROYECTOS ESTRATEGICOS DE INVESTIGACION INDUSTRIAL</i>	1.900.000	0	0,0	0	0,0	0	0,0
		- LEHENTASUN ESTRATEGIKOETAKO IKERKETA PROIEKTUAK <i>PROYECTOS DE INVESTIGACION EN PRIORIDADES ESTRATEGICAS</i>	2.724.500	0	0,0	0	0,0	0	0,0

EAEko ADMINISTRAZIO OROKORRA - ADMINISTRACION GENERAL DE LA CAE
GASTU-AURREKONTUAREN PARTIDA GARRANTZITSUEN ANALISIA 2020KO UZTAILAREN 31N
ANALISIS DE LAS PARTIDAS MAS SIGNIFICATIVAS DEL PRESUPUESTO DE GASTOS A 31 DE JULIO DE 2020
SEKZIOKAKO XEHETASUNA - DETALLE POR SECCIONES

01 SEKZIOA: JAURLARITZAREN LEHENDAKARITZA
SECCION 01: LEHENDAKARITZA-PRESIDENCIA DEL GOBIERNO

Euroak
Euros

PROGRAMA PROGRAMA	CAC	PARTIDA PARTIDA	AURREKONTU EGUNERATUA PRESUPUESTO ACTUALIZADO	GASTU BAIMENAK		GASTU DISPOSIZIOAK		AITORTUTAKO OBLIG.	
				AUTORIZAC. DE GASTOS		DISPOSIC. DE GASTOS		OBLIG. RECONOCIDAS	
				ZENBATEKOA IMPORTE	%	ZENBATEKOA IMPORTE	%	ZENBATEKOA IMPORTE	%
		- TALENTUAREN SUSTAPENA. NAZIOARTEKO IKERLARIEN EKARPENA (IKERBASQUE) <i>PROMOCION DEL TALENTO. ATRACCION DE INVESTIGADORES INTERNACIONALES (IKERBASQUE)</i>	1.850.000	0	0,0	0	0,0	0	0,0
		ANALIZATUA - ANALIZADO	80.383.974	71.544.662	89,0	71.512.467	89,0	42.702.166	53,1
		%	78,0	82,8		86,1		90,6	
		ANALIZATU GABEKOA - RESTO SIN ANALIZAR	22.610.412	14.897.739	65,9	11.582.190	51,2	4.439.001	19,6
		%	22,0	17,2		13,9		9,4	
		SEKZIOA GUZTIRA TOTAL SECCION	102.994.386	86.442.401	83,9	83.094.657	80,7	47.141.166	45,8
		%	100,0	100,0		100,0		100,0	

EAEko ADMINISTRAZIO OROKORRA - ADMINISTRACION GENERAL DE LA CAE
GASTU-AURREKONTUAREN PARTIDA GARRANTZITSUEN ANALISIA 2020KO UZTAILAREN 31N
ANALISIS DE LAS PARTIDAS MAS SIGNIFICATIVAS DEL PRESUPUESTO DE GASTOS A 31 DE JULIO DE 2020
SEKZIOKAKO XEHETASUNA - DETALLE POR SECCIONES

02 SEKZIOA: GOBERNANTZA PUBLIKOA ETA AUTOGOBERNUA
SECCION 02: GOBERNANZA PUBLICA Y AUTOGOBIERNO

Euroak
Euros

PROGRAMA PROGRAMA	CAC	PARTIDA PARTIDA	AURREKONTU EGUNERATUA PRESUPUESTO ACTUALIZADO	GASTU BAIMENAK		GASTU DISPOSIZIOAK		AITORTUTAKO OBLIG.	
				AUTORIZAC. DE GASTOS	%	DISPOSIC. DE GASTOS	%	OBLIG. RECONOCIDAS	%
				ZENBATEKOA IMPORTE	%	ZENBATEKOA IMPORTE	%	ZENBATEKOA IMPORTE	%
		LANGILE-GASTUAK GUZTIRA - <i>TOTAL GASTOS DE PERSONAL</i>	33.717.478	31.275.068	92,8	30.824.821	91,4	17.709.323	52,5
1211		GOBERNANTZA PUBLIKOA ETA AUT. EGITURA ETA LAGUNTZ <i>ESTRUCTURA Y APOYO DE GOBERNANZA PUBLICA Y AUTOG.</i>							
	238	APLIKAZIO INFORMATIKOEN MANTENIMENDUA ETA USTIAPENA <i>MANTENIMIENTO Y EXPLOTACION DE APLICACIONES INFORMATICAS</i>	5.248.327	4.971.726	94,7	4.971.726	94,7	680.146	13,0
1212		ZERBITZU OROKORRAK <i>SERVICIOS GENERALES</i>							
	238	- EGOITZETAKO GARBIKETA <i>LIMPIEZA DE EDIFICIOS</i>	1.993.000	2.318.040	116,3	2.187.406	109,8	323.727	16,2
		- EGOITZETAKO SEGURTASUNA <i>SEGURIDAD DE EDIFICIOS</i>	2.025.388	1.662.229	82,1	0	0,0	0	0,0
		- POSTA BIDEZKO KOMUNIKAZIOAK <i>COMUNICACIONES POSTALES</i>	1.389.600	1.546.000	111,3	1.546.000	111,3	0	0,0
	622	ERAIKINAK <i>CONSTRUCCIONES</i>	1.545.000	521.699	33,8	521.699	33,8	99.199	6,4
1213		F. PUBLIKOA, LANGILEEN HAUTAKETA ETA PRESTAKUNTZA <i>FUNCION PUBLICA, SELECCION Y FORMACION PERSONAL</i>							
	412	OHIKO GASTUETARAKO HAEERI EGIN BEHARREKO TRANSFERENTZIA. <i>TRANSFERENCIA AL IVAP-GASTO CORRIENTE.</i>	6.869.833	1.717.458	25,0	1.717.458	25,0	1.717.458	25,0
1214		INFORMATIKA ETA TELEKOMUNIKAZIOAK <i>INFORMATICA Y TELECOMUNICACIONES</i>							
	238	- LIZENTZIA KORPORATIBOAK MANTENTZEA. <i>MANTENIMIENTO DE LICENCIAS CORPORATIVAS.</i>	1.600.000	1.600.000	100,0	1.600.000	100,0	933.333	58,3
		- ERABILTZAILAILEEN POSTUKO ARRETA. <i>ATENCION PUESTO DE USUARIO.</i>	1.910.000	1.910.000	100,0	1.910.000	100,0	1.114.167	58,3
		- LAGUNTZA- ETA USTIAPEN-ZERBITZUAK. <i>SOPORTE Y SERVICIOS DE EXPLOTACION</i>	14.841.565	14.841.564	100,0	14.841.564	100,0	8.657.579	58,3
		- SISTEMA-INGENIARITZA. <i>INGENIERIA DE SISTEMAS.</i>	4.130.000	4.130.000	100,0	4.130.000	100,0	2.065.000	50,0
1215		BERRIKUNTZA ETA ADMINISTRAZIO ELEKTRONIKOA <i>INNOVACION Y ADMINISTRACION ELECTRONICA</i>							
	238	- ADMZIO. ELEKTRONIKOAREN PLATAFORMA - ELKARRERAGINTASUNERAKO NODOA <i>PLATAFORMA ADMON. ELECTRONICA+NODO INTEROPERABILIDAD</i>	5.775.988	5.715.789	99,0	5.715.789	99,0	0	0,0

EAEko ADMINISTRAZIO OROKORRA - ADMINISTRACION GENERAL DE LA CAE
GASTU-AURREKONTUAREN PARTIDA GARRANTZITSUEN ANALISIA 2020KO UZTAILAREN 31N
ANALISIS DE LAS PARTIDAS MAS SIGNIFICATIVAS DEL PRESUPUESTO DE GASTOS A 31 DE JULIO DE 2020
SEKZIOKAKO XEHETASUNA - DETALLE POR SECCIONES

02 SEKZIOA: GOBERNANTZA PUBLIKOA ETA AUTOGOBERNUA
SECCION 02: GOBERNANZA PUBLICA Y AUTOGOBIERNO

Euroak
Euros

PROGRAMA PROGRAMA	CAC	PARTIDA PARTIDA	AURREKONTU EGUNERATUA PRESUPUESTO ACTUALIZADO	GASTU BAIMENAK		GASTU DISPOSIZIOAK		AITORTUTAKO OBLIG.	
				AUTORIZAC. DE GASTOS		DISPOSIC. DE GASTOS		OBLIG. RECONOCIDAS	
				ZENBATEKOA IMPORTE	%	ZENBATEKOA IMPORTE	%	ZENBATEKOA IMPORTE	%
		- INTERNETEN PRESENTZIA + ZERBITZU ELEKTRONIKOEN ESKAINTZA + USAGARRITASUNA HOBETZEA + HERRITARREN KARPETA <i>PRESENCIA EN INTERNET+OFERTA SERVICIOS ELECTRONICOS+MEJORA USABILIDAD+CARPETA CIUDADANA</i>	1.546.745	1.680.532	108,6	1.680.532	108,6	0	0,0
1217		ERAKUNDEEN HARREMANAK <i>RELACIONES INSTITUCIONALES</i>							
	422	VITORIA-GASTEIZ - KANONA EAE-KO ERAKUNDE KOMUNEN EGOITZA GISA - GASTU ARRUNTA <i>VITORIA-GASTEIZ - CANON INSTITUCIONES COMUNES - GASTO CORRIENTE</i>	6.500.000	6.500.000	100,0	6.500.000	100,0	0	0,0
	722	VITORIA-GASTEIZ - KANONA EAE-KO ERAKUNDE KOMUNEN EGOITZA GISA - INBERTSIO GASTUAK <i>VITORIA-GASTEIZ - CANON INSTITUCIONES COMUNES - GASTO INVERSION</i>	2.500.000	2.500.000	100,0	2.500.000	100,0	0	0,0
4712		ADMINISTRAZIO PUBLIKOAREN HIZKUNTZA NORMALKUNTZA <i>NORMALIZACION LINGÜISTICA DE LA ADMON. PUBLICA</i>							
	412	HAEERENTZAKO TRANSFERENTZIA. EUSKALDUNTZEA ETA HIZKUNTZA NORMALKUNTZA. <i>TRANSFERENCIA AL IVAP. EUSKALDUNIZACION Y NORMALIZACION LINGÜISTICA.</i>	10.030.056	2.507.514	25,0	2.507.514	25,0	2.507.514	25,0
5415		BERRIKUNTZA DIGITALAREN AGENDA <i>AGENDA DE INNOVACION DIGITAL</i>							
	238	KZGUNEA. <i>KZGUNEA.</i>	4.300.000	4.300.000	100,0	4.300.000	100,0	1.459.316	33,9
ANALIZATUA - ANALIZADO			105.922.980	89.697.620	84,7	87.454.509	82,6	37.266.763	35,2
%			78,6	79,0		79,7		83,6	
ANALIZATU GABEKOA - RESTO SIN ANALIZAR			28.783.814	23.847.871	82,9	22.209.768	77,2	7.293.586	25,3
%			21,4	21,0		20,3		16,4	
SEKZIOA GUZTIRA TOTAL SECCION			134.706.793	113.545.491	84,3	109.664.277	81,4	44.560.349	33,1
%			100,0	100,0		100,0		100,0	

EAEko ADMINISTRAZIO OROKORRA - ADMINISTRACION GENERAL DE LA CAE
GASTU-AURREKONTUAREN PARTIDA GARRANTZITSUEN ANALISIA 2020KO UZTAILAREN 31N
ANALISIS DE LAS PARTIDAS MAS SIGNIFICATIVAS DEL PRESUPUESTO DE GASTOS A 31 DE JULIO DE 2020
SEKZIOKAKO XEHETASUNA - DETALLE POR SECCIONES

03 SEKZIOA: EKONOMIAREN GARAPENA ETA AZPIEGITURAK
SECCION 03: DESARROLLO ECONOMICO E INFRAESTRUCTURAS

Euroak
Euros

PROGRAMA PROGRAMA	CAC	PARTIDA PARTIDA	AURREKONTU EGUNERATUA PRESUPUESTO ACTUALIZADO	GASTU BAIMENAK		GASTU DISPOSIZIOAK		AITORTUTAKO OBLIG.	
				AUTORIZAC. DE GASTOS	ZENBATEKOA %	DISPOSIC. DE GASTOS	ZENBATEKOA %	OBLIG. RECONOCIDAS	ZENBATEKOA %
				IMPORTE		IMPORTE		IMPORTE	
		LANGILE-GASTUAK GUZTIRA - TOTAL GASTOS DE PERSONAL	27.964.730	27.607.125	98,7	27.430.614	98,1	15.028.830	53,7
1229		COVID-19K ERAGINDAKO KRISIAREN AURKAKO NEURRIAK MEDIDAS CONTRA LA CRISIS PROVOCADA POR EL COVID-19							
	237	KONTSUMITZEKO ETA BIRJATZEKO OSASUN-GAIAK. MATERIAL SANITARIO PARA CONSUMO Y REPOSICIÓN.	3.070.050	3.070.050	100,0	3.070.050	100,0	3.070.050	100,0
	452	- ARRANTZA-JARDUERAREN LEHIAKORTASUNA MANTENTZEA, COVID19. MANTENIMIENTO DE LA COMPETITIVIDAD DE LA ACTIVIDAD PESQUERA, COVID19.	3.000.000	3.000.000	100,0	0	0,0	0	0,0
		- NEKAZ.,ELIK. ETA ARRANT. SEKT. EKOIZPEN ETA MERKATARITZA JARDUERARI LAGUNTZA. AYUDA MANT. ACTIVIDAD PRODUCT EN SECTORES AGRARIO, ALIMENTARIO Y PESQUERO.	3.000.000	2.000.000	66,7	806.105	26,9	659.957	22,0
	751	HORNIDURA TEKNIKOEN FUNTSERAKO ZUZKIDURA. DOTACIÓN AL FONDO DE PROVISIONES TÉCNICAS.	1.500.000	1.500.000	100,0	0	0,0	0	0,0
	754	I+D DIRU-LAGUNTZAK - COVID-19 AYUDAS I+D - COVID-19	1.489.680	508.138	34,1	0	0,0	0	0,0
	814	NEKAFIN PROGRAMA PROGRAMA NEKAFIN	2.000.000	2.000.000	100,0	0	0,0	0	0,0
	823	BIDERATU COVID-19 BIDERATU COVID-19	20.000.000	20.000.000	100,0	14.623.984	73,1	14.148.984	70,7
5131		TRENBIDEKO GARRAIOAREN AZPIEGITURA ETA KUDEAKETA INFRAESTRUCTURA Y GESTION TRANSPORTE FERROVIARIO							
	413	EUSKAL TRENBIDE SAREARI USTIAPENERAKO DIRU-LAGUNTZA. SUBVENCION EXPLOTACION DE EUSKAL TRENBIDE SAREA.	33.450.000	33.450.000	100,0	33.450.000	100,0	25.087.500	75,0
	414	EUSKO TRENBIDEAK SOZIJETATEARI USTIAKETA DEFIZITERAKO DIRU-LAGUNTZA. SUBVENCION DEFICIT EXPLOTACION EUSKO TRENBIDEAK.	60.950.000	60.950.000	100,0	60.950.000	100,0	42.000.000	68,9
	641	- ETSRI MANDATUA SANTURTZIKO ETXEBIZITZAK. ENCOMIENDA A ETS VIVIENDAS DE SANTURTZI.	1.715.000	1.665.000	97,1	1.665.000	97,1	223.272	13,0
		- EUSKAL TRENBIDE SAREARI SAILAK EGINDAKO ENKARGUA. EAEKO TRENBIDE SARE BERRIA. BEREZKO FINANTZAZIOA. ENCARGO DEL DEPARTAMENTO A EUSKAL TRENBIDE SAREA. NUEVA RED FERROVIARIA DEL PAIS VASCO. FINANCIACION PROPIA.	5.635.000	5.635.000	100,0	5.635.000	100,0	912.541	16,2
	713	DIRU LAGUNTZA EUSKAL TRENBIDE SAREA. SUBVENCION DE CAPITAL EUSKAL TRENBIDE SAREA.	82.252.078	82.252.078	100,0	82.252.078	100,0	45.600.000	55,4

EAEko ADMINISTRAZIO OROKORRA - ADMINISTRACION GENERAL DE LA CAE
GASTU-AURREKONTUAREN PARTIDA GARRANTZITSUEN ANALISIA 2020KO UZTAILAREN 31N
ANALISIS DE LAS PARTIDAS MAS SIGNIFICATIVAS DEL PRESUPUESTO DE GASTOS A 31 DE JULIO DE 2020
SEKZIOKAKO XEHETASUNA - DETALLE POR SECCIONES

03 SEKZIOA: EKONOMIAREN GARAPENA ETA AZPIEGITURAK
SECCION 03: DESARROLLO ECONOMICO E INFRAESTRUCTURAS

Euroak
Euros

PROGRAMA PROGRAMA	CAC	PARTIDA PARTIDA	AURREKONTU EGUNERATUA PRESUPUESTO ACTUALIZADO	GASTU BAIMENAK		GASTU DISPOSIZIOAK		AITORTUTAKO OBLIG.	
				AUTORIZAC. DE GASTOS		DISPOSIC. DE GASTOS		OBLIG. RECONOCIDAS	
				ZENBATEKOA IMPORTE	%	ZENBATEKOA IMPORTE	%	ZENBATEKOA IMPORTE	%
	714	EUSKO TRENBIDEAK SOZIJETATEAREN KAPITALEKO DIRU-LAGUNTZA. SUBVENCION CAPITAL EUSKO TRENBIDEAK.	16.250.000	16.250.000	100,0	16.250.000	100,0	3.850.000	23,7
	718	BIZKAIKO GARRAIO PARTZUERGOARENTZAKO DIRU-LAGUNTZA BILBOKO METROPOLI-TRENBIDEA FINANTZATZEKO. CONSORCIO DE TRANSPORTES DE BIZKAIA PARA FINANCIAR EL FMB.	39.000.000	39.000.000	100,0	39.000.000	100,0	39.000.000	100,0
	722	GASTEIZKO UDALA (BEI-BEA) BUS ELEKTRIKO ESARTZEKO IMPLANTACION BUS ELECTRICO (BEI-BEA) EN VITORIA-GASTEIZ	3.836.577	3.836.577	100,0	0	0,0	0	0,0
5135		EAE-KO TRENBIDE SARE BERRIA-KUDEAKETA KREDITOAK NUEVA RED FERROVIARIA EN LA CAE-CREDITOS GESTION							
	641	- GIPUZKOAKO BIDEGUNEN LANAK. MENDEBALDEKO SEKTorea [BERGARA-EZKIO ITSASO]. (TARTE-GORABEHERAK: ALDAKETAK, PREZIOAK BERRIKUSTEA). OBRAS TRAMO GUIPUZCOANO. SECTOR OESTE [BERGARA-EZKIO ITSASO]. (INCIDENCIAS TRAMOS: MODIFICADOS, REVISIONES DE PRECIOS).	14.900.000	10.592.482	71,1	10.592.482	71,1	10.411.768	69,9
		- GIPUZKOAKO BIDEGUNEN LANAK. ERDIALDEKO SEKTorea [EZKIO ITSASO- TOLOSA]. (TARTE-GORABEHERAK: ALDAKETAK, PREZIOAK BERRIKUSTEA). OBRAS TRAMO GUIPUZCOANO. SECTOR CENTRAL [EZKIO ITSASO-TOLOSA] (INCIDENCIAS TRAMOS: MODIFICADOS, REVISIONES DE PRECIOS).	5.120.000	0	0,0	0	0,0	0	0,0
		- GIPUZKOAKO BIDEGUNEN LANAK. EKIALDEKO SEKTorea [TOLOSA-OIARTZUN]. (TARTE-GORABEHERAK: ALDAKETAK, PREZIOAK BERRIKUSTEA). OBRAS TRAMO GUIPUZCOANO. SECTOR ESTE [TOLOSA-OIARTZUN]. (INCIDENCIAS TRAMOS: MODIFICADOS, REVISIONES DE PRECIOS.).	12.400.000	111.513	0,9	111.513	0,9	5.176	0,0
		- ETSRI MANDATUA EAEKO TRENBIDE SARE BERRIAREN LANAK EGITEKO. ENCOMIENDA ETS EJECUCION OBRAS NUEVA RED FERROVIARIA PV.	62.877.000	62.877.000	100,0	62.877.000	100,0	9.700.822	15,4
5136		BILBOKO HEGOALDEKO TREN SAIHESBIDEA-KUDEAKETA K. VARIANTE SUR FERROVIARIA DE BILBAO-C. DE GESTION							
	641	ETSKO I FASEKO ERAIKUNTZA-PROIEKTUA (SERANTES-OLABEAGA TUNELA) ETA 2. FASEKO INFORMAZIO-AZTERLANA (BARAKALDO-BASAURI). ENCOMIENDA A ETS PROYECTO CONSTRUCTIVO FASE 1 (TUNEL SERANTES-OLABEAGA) Y ESTUDIO INFORMATIVO FASE 2 (BARAKALDO-BASAURI).	5.190.000	5.190.000	100,0	5.190.000	100,0	163.182	3,1
5151		PORTUAK PUERTOS							
	238	PORTUKO TASAK BILTZEKO KUDEAKETA-GOMENDIOA. EKP ENCOMIENDA DE GESTION RECAUDACION TASAS PORTUARIAS. E.K.P.	2.460.000	0	0,0	0	0,0	0	0,0
	612	GIPUZKOAKO PORTUETAN HASITAKO OBRAK. OBRAS INICIADAS EN PUERTOS DE GIPUZKOA.	2.370.660	1.367.679	57,7	1.367.679	57,7	735.123	31,0
	714	EUSKADIKO KIROL PORTUA. EUSKADIKO KIROL PORTUA.	2.300.000	121.972	5,3	121.972	5,3	121.972	5,3

EAEko ADMINISTRAZIO OROKORRA - ADMINISTRACION GENERAL DE LA CAE
GASTU-AURREKONTUAREN PARTIDA GARRANTZITSUEN ANALISIA 2020KO UZTAILAREN 31N
ANALISIS DE LAS PARTIDAS MAS SIGNIFICATIVAS DEL PRESUPUESTO DE GASTOS A 31 DE JULIO DE 2020
SEKZIOKAKO XEHETASUNA - DETALLE POR SECCIONES

03 SEKZIOA: EKONOMIAREN GARAPENA ETA AZPIEGITURAK
SECCION 03: DESARROLLO ECONOMICO E INFRAESTRUCTURAS

Euroak
Euros

PROGRAMA PROGRAMA	CAC	PARTIDA PARTIDA	AURREKONTU EGUNERATUA PRESUPUESTO ACTUALIZADO	GASTU BAIMENAK		GASTU DISPOSIZIOAK		AITORTUTAKO OBLIG.	
				AUTORIZAC. DE GASTOS	%	DISPOSIC. DE GASTOS	%	OBLIG. RECONOCIDAS	%
				ZENBATEKOA IMPORTE	%	ZENBATEKOA IMPORTE	%	ZENBATEKOA IMPORTE	%
5411 NEKAZARITZA ETA ARRANTZA ALORREKO IKER. ETA GARAP INVESTIGACION Y DESARROLLO AGROPESQUERO									
	414	NEIKER SOZIETATE PUBLIKOAREN GASTUETARAKO DIRULAGUNTZA. SUBVENCION GASTOS SOCIEDAD PUBLICA NEIKER.	7.810.000	7.810.000	100,0	7.810.000	100,0	5.857.500	75,0
	454	- FUNDACION AZTI FUNDAZIOA. FUNDACION AZTI FUNDAZIOA.	2.000.000	2.000.000	100,0	2.000.000	100,0	1.000.000	50,0
		- FUNDACION AZTI FUNDAZIOA. FUNDACION AZTI FUNDAZIOA.	2.400.000	2.400.000	100,0	2.400.000	100,0	1.200.000	50,0
	752	IKERTU, GARATU ETA BERRITZEKO (I+G+B) LAGUNTZA-PROGRAMA. PROGRAMA DE AYUDAS A LA INVESTIGACION, DESARROLLO E INNOVACION (I+D+I).	2.200.000	2.150.000	97,7	0	0,0	0	0,0
5413 TEKNOLOGIA TECNOLOGIA									
	413	SPRI - TEKNOLOGIA ETA EKIMEN ESTRATEGIKOAK SPRI - TECNOLOGIA E INICIATIVAS ESTRATEGICAS	1.828.769	1.828.769	100,0	1.828.769	100,0	1.000.000	54,7
	718	- ELKARTEK 2019 ELKARTEK 2019	1.945.694	1.943.803	99,9	1.943.803	99,9	211.064	10,8
		- ELKARTEK 2019 ELKARTEK 2019	1.571.023	1.542.840	98,2	1.542.840	98,2	88.894	5,7
	739	ESPALAZIO BIDEZKO NEUTROI ITURRIA. FUENTE DE NEUTRONES POR ESPALACION.	1.902.825	1.902.825	100,0	1.902.825	100,0	0	0,0
	752	- HAZITEK 2017 ENPRESETAKO I+G LAGUNTZA-PROGRAMA (ESTRATEGIKOAK) PROGRAMA DE APOYO I+D EMPRESARIAL HAZITEK 2017 (ESTRATEGICOS)	5.000.000	4.979.794	99,6	4.979.794	99,6	2.782.510	55,7
		- HAZITEK 2018 ENPRESETAKO I+G LAGUNTZA-PROGRAMA (ESTRATEGIKOAK) PROGRAMA DE APOYO I+D EMPRESARIAL HAZITEK 2018 (ESTRATEGICOS)	13.500.000	13.324.630	98,7	13.324.630	98,7	6.428.317	47,6
		- HAZITEK 2019 ENPRESETAKO I+G LAGUNTZA-PROGRAMA (ESTRATEGIKOAK) PROGRAMA DE APOYO I+D EMPRESARIAL HAZITEK 2019 (ESTRATEGICOS)	14.935.064	14.768.888	98,9	14.768.888	98,9	2.030.909	13,6
		- HAZITEK 2019 ENPRESETAKO I+G LAGUNTZA-PROGRAMA (LEHIAKORRAK) PROGRAMA DE APOYO I+D EMPRESARIAL HAZITEK 2019 (COMPETITIVOS)	9.948.055	9.489.830	95,4	9.489.830	95,4	2.664.194	26,8
		- HAZITEK 2020 ENPRESETAKO I+G LAGUNTZA-PROGRAMA (ESTRATEGIKOAK) PROGRAMA DE APOYO I+D EMPRESARIAL HAZITEK 2020 (ESTRATEGICOS)	7.000.000	0	0,0	0	0,0	0	0,0
		- HAZITEK 2020 ENPRESETAKO I+G LAGUNTZA-PROGRAMA (LEHIAKORRAK) PROGRAMA DE APOYO I+D EMPRESARIAL HAZITEK 2020 (COMPETITIVOS)	23.548.827	0	0,0	0	0,0	0	0,0
	754	- ELKARTEK 2018 LANKIDETZA-IKERKETAK. INVESTIGACION COLABORATIVA ELKARTEK 2018.	7.286.992	3.694.689	50,7	3.694.689	50,7	215.401	3,0

EAEko ADMINISTRAZIO OROKORRA - ADMINISTRACION GENERAL DE LA CAE
GASTU-AURREKONTUAREN PARTIDA GARRANTZITSUEN ANALISIA 2020KO UZTAILAREN 31N
ANALISIS DE LAS PARTIDAS MAS SIGNIFICATIVAS DEL PRESUPUESTO DE GASTOS A 31 DE JULIO DE 2020
SEKZIOKAKO XEHETASUNA - DETALLE POR SECCIONES

03 SEKZIOA: EKONOMIAREN GARAPENA ETA AZPIEGITURAK
SECCION 03: DESARROLLO ECONOMICO E INFRAESTRUCTURAS

Euroak
Euros

PROGRAMA PROGRAMA	CAC	PARTIDA PARTIDA	AURREKONTU EGUNERATUA PRESUPUESTO ACTUALIZADO	GASTU BAIMENAK		GASTU DISPOSIZIOAK		AITORTUTAKO OBLIG.	
				AUTORIZAC. DE GASTOS		DISPOSIC. DE GASTOS		OBLIG. RECONOCIDAS	
				ZENBATEKOA IMPORTE	%	ZENBATEKOA IMPORTE	%	ZENBATEKOA IMPORTE	%
		- ELKARTEK 2019 LANKIDETZA-IKERKETAK. <i>INVESTIGACION COLABORATIVA ELKARTEK 2019.</i>	13.686.029	7.557.091	55,2	7.557.091	55,2	667.380	4,9
		- ELKARTEK 2020 LANKIDETZA-IKERKETAK. <i>INVESTIGACION COLABORATIVA ELKARTEK 2020.</i>	9.000.000	0	0,0	0	0,0	0	0,0
		- EMAITEK+ 2019. TEKNOLOGIA-ZENTROAK ETA KORPORAZIO ETA ALIANTZA TENOLOGIKOAK. <i>EMAITEK+ 2019. CENTROS TECNOLOGICOS Y CORPORACIONES Y ALIANZAS TECNOLOGICAS.</i>	17.374.309	10.847.279	62,4	10.847.279	62,4	10.847.279	62,4
		- EMAITEK+ 2020. TEKNOLOGIA-ZENTROAK ETA KORPORAZIO ETA ALIANTZA TENOLOGIKOAK. <i>EMAITEK+ 2020. CENTROS TECNOLOGICOS Y CORPORACIONES Y ALIANZAS TECNOLOGICAS.</i>	45.500.000	45.500.000	100,0	0	0,0	0	0,0
		- ELKARTEK 2018 <i>ELKARTEK 2018</i>	0	3.592.302	-	3.592.302	-	401.727	-
		- ELKARTEK 2019 <i>ELKARTEK 2019</i>	0	6.127.135	-	6.127.135	-	1.305.105	-
		- EMAITEK+ 2019 <i>EMAITEK+ 2019</i>	0	7.727.030	-	7.727.030	-	2.443.308	-
5415		BERRIKUNTZA DIGITALAREN AGENDA <i>AGENDA DE INNOVACION DIGITAL</i>							
		413 - SPRI - USTIAPEN TRANSFERENTZIA. <i>SPRI - TRANSFERENCIA A LA EXPLOTACION.</i>	2.345.724	2.345.724	100,0	2.345.724	100,0	1.000.000	42,6
		- SPRI - TREBAKUNTZA ETA PRESTAKUNTZA DIGITALA. <i>SPRI - CAPACITACION Y FORMACION DIGITALES.</i>	2.235.000	2.235.000	100,0	2.235.000	100,0	500.000	22,4
		- SPRI - IKT, LEHIAKORTASUN TRESNA. <i>SPRI - TIC HERRAMIENTA COMPETITIVIDAD.</i>	5.341.967	5.341.967	100,0	5.341.967	100,0	3.000.000	56,2
		- SPRI - AGENDA DIGITALA. <i>SPRI - AGENDA DIGITAL.</i>	1.995.000	1.995.000	100,0	1.995.000	100,0	500.000	25,1
		752 - HAZITEK 2019 ENPRESETAKO I+G LAGUNTZA-PROGRAMA (LEHIKORRAK) <i>PROGRAMA DE APOYO I+D EMPRESARIAL HAZITEK 2019 (COMPETITIVOS)</i>	1.743.113	1.638.722	94,0	1.638.722	94,0	612.618	35,1
		- HAZITEK 2020 ENPRESETAKO I+G LAGUNTZA-PROGRAMA (LEHIKORRAK). <i>PROGRAMA DE APOYO I+D EMPRESARIAL HAZITEK 2020 (COMPETITIVOS).</i>	4.101.173	0	0,0	0	0,0	0	0,0
7111		NEKAZARITZA, ETA LANDAREN ETA ITSASERTZAREN GAR. <i>AGRICULTURA Y DESARROLLO RURAL Y LITORAL</i>							
		415 HAZI FUNDAZIOA. <i>FUNDACION HAZI</i>	4.414.265	4.414.265	100,0	4.414.265	100,0	3.310.699	75,0

EAEko ADMINISTRAZIO OROKORRA - ADMINISTRACION GENERAL DE LA CAE
GASTU-AURREKONTUAREN PARTIDA GARRANTZITSUEN ANALISIA 2020KO UZTAILAREN 31N
ANALISIS DE LAS PARTIDAS MAS SIGNIFICATIVAS DEL PRESUPUESTO DE GASTOS A 31 DE JULIO DE 2020
SEKZIOKAKO XEHETASUNA - DETALLE POR SECCIONES

03 SEKZIOA: EKONOMIAREN GARAPENA ETA AZPIEGITURAK
SECCION 03: DESARROLLO ECONOMICO E INFRAESTRUCTURAS

Euroak
Euros

PROGRAMA PROGRAMA	CAC	PARTIDA PARTIDA	AURREKONTU EGUNERATUA PRESUPUESTO ACTUALIZADO	GASTU BAIMENAK		GASTU DISPOSIZIOAK		AITORTUTAKO OBLIG.	
				AUTORIZAC. DE GASTOS		DISPOSIC. DE GASTOS		OBLIG. RECONOCIDAS	
				ZENBATEKOA IMPORTE	%	ZENBATEKOA IMPORTE	%	ZENBATEKOA IMPORTE	%
	421	FORU ALDUNDIKO LNGP 2015-2020 NEURRIAK. MEDIDAS DEL PDR 2015-2020 DIPUTACIONES.	3.590.000	0	0,0	0	0,0	0	0,0
	452	- OINARRIZKO ORDAINKETA. PAGO BASICO.	22.000.000	21.067.309	95,8	1.614.273	7,3	1.614.273	7,3
		- KLIMA ETA INFURUMENARAKO EGOKIAK DIREN JARDUNBIDEAK APLIKATZEKO ORDAINKETA (GREENING). PAGO PARA LA APLICACION DE PRACTICAS BENEFICIOSAS PARA EL CLIMA Y MEDIO AMBIENTE (GREENING).	11.500.000	11.239.135	97,7	843.963	7,3	843.963	7,3
		- BORONDATEZKO LOTUTAKO ORDAINKETA. PAGO ASOCIADO VOLUNTARIO.	9.860.000	9.761.965	99,0	6.977.898	70,8	6.977.898	70,8
		- NEKAZAL USTIAPEN TXIKIENTZAKO ARAUBIDE ERRAZTUA. REGIMEN SIMPLIFICADO PEQUEÑAS EXPLOTACIONES AGRARIAS.	1.900.000	1.481.102	78,0	21.414	1,1	21.414	1,1
		- ARDOREN MEB. EUROPAKO FUNTSAK - NBEF. OCM VINO. FONDOS EUROPEOS-FEAGA.	3.000.000	1.500.000	50,0	1.500.000	50,0	0	0,0
		- ARDOREN MEB. EUROPAKO FUNTSAK - NBEF. OCM VINO. FONDOS EUROPEOS-FEAGA. CTDO	11.215.972	11.963.938	106,7	11.670.206	104,0	1.111.419	9,9
		- ARDOA BILTEGIRATZEKO LAGUNTZA. AYUDA AL ALMACENAMIENTO DEL VINO.	1.841.425	1.841.425	100,0	1.841.425	100,0	0	0,0
		- FORU ALDUNDIAK 2015 2020 LNGPKO NEURRIAK MEDIDAS DEL PDR 2015 2020. DIPUTACIONES	0	6.551.966	-	6.551.966	-	6.551.966	-
	721	FORU ALDUNDIKO LNGP 2015-2020 NEURRIAK. MEDIDAS DEL PDR 2015-2020 DIPUTACIONES.	3.691.012	0	0,0	0	0,0	0	0,0
	722	- EREIN LAGUNTZA-PROGRAMA (ARLO PUBLIKOA). PROGRAMA DE AYUDAS EREIN (SECTOR PUBLICO).	1.474.672	1.474.632	100,0	0	0,0	0	0,0
		- EREIN (ARLO PUBLIKOA). EREIN (SECTOR PUBLICO).	2.055.410	2.000.781	97,3	2.000.781	97,3	635.154	30,9
		- LEADER LAGUNTZA-PROGRAMA. (ARLO PUBLIKOA). PROGRAMA AYUDAS LEADER. (SECTOR PUBLICO).	1.600.000	847.867	53,0	106.867	6,7	0	0,0
		- LEADER LAGUNTZA-PROGRAMA. (ARLO PUBLIKOA). PROGRAMA AYUDAS LEADER. (SECTOR PUBLICO).	2.522.380	2.733.852	108,4	2.733.846	108,4	0	0,0
		- LEADER LAGUNTZA PROGRAMA. (PUBLIKOAK). PROGRAMA DE AYUDAS LEADER. (PUBLICOS).	500.000	2.282.603	456,5	2.282.603	456,5	545.497	109,1
		- LEADER 2019 DIRULAGUNTZA EBAZTEKO KREDITU SARTZEA. INCORPORACIÓN DE CRÉDITOS PARA RESOLVER LA AYUDA LEADER 2019.	1.594.541	1.594.541	100,0	1.594.535	100,0	0	0,0

EAEko ADMINISTRAZIO OROKORRA - ADMINISTRACION GENERAL DE LA CAE
GASTU-AURREKONTUAREN PARTIDA GARRANTZITSUEN ANALISIA 2020KO UZTAILAREN 31N
ANALISIS DE LAS PARTIDAS MAS SIGNIFICATIVAS DEL PRESUPUESTO DE GASTOS A 31 DE JULIO DE 2020
SEKZIOKAKO XEHETASUNA - DETALLE POR SECCIONES

03 SEKZIOA: EKONOMIAREN GARAPENA ETA AZPIEGITURAK
SECCION 03: DESARROLLO ECONOMICO E INFRAESTRUCTURAS

Euroak
Euros

PROGRAMA PROGRAMA	CAC	PARTIDA PARTIDA	AURREKONTU EGUNERATUA PRESUPUESTO ACTUALIZADO	GASTU BAIMENAK		GASTU DISPOSIZIOAK		AITORTUTAKO OBLIG.	
				AUTORIZAC. DE GASTOS		DISPOSIC. DE GASTOS		OBLIG. RECONOCIDAS	
				ZENBATEKOA IMPORTE	%	ZENBATEKOA IMPORTE	%	ZENBATEKOA IMPORTE	%
	752	- EREIN LAGUNTZA-PROGRAMA (ARLO PRIBATUA). EREIN PROGRAMA DE AYUDAS(SECTOR PRIVADO).	1.457.350	1.558.973	107,0	1.558.973	107,0	529.682	36,3
		- LEADER LAGUNTZA-PROGRAMA (ARLO PRIBATUA). PROGRAMA DE AYUDAS LEADER (SECTOR PRIVADO).	1.667.620	1.684.297	101,0	1.684.280	101,0	0	0,0
		- ARDOREN MEB. EUROPAKO FUNTSAK - NBEF. OCM VINO. FONDOS EUROPEOS FEAGA.	1.400.000	1.500.000	107,1	0	0,0	0	0,0
		- ARDOREN MEB. EUROPAKO FUNTSAK - NBEF. OCM VINO. FONDOS EUROPEOS-FEAGA. CTDO.	6.634.183	4.047.429	61,0	4.047.429	61,0	119.975	1,8
		- LEADER LAGUNTZA PROGRAMA. (PRIBATUAK). PROGRAMA DE AYUDAS LEADER. (PRIVADOS).	1.280.317	2.110.892	164,9	2.110.892	164,9	1.005.432	78,5
		- LEHIATU LAGUNTZA PROGRAMA. PROGRAMA DE AYUDAS LEHIATU.	1.500.000	1.843.696	122,9	1.843.696	122,9	837.684	55,8
		- LANKIDETZARAKO LAGUNTZA PROGRAMA. PROGRAMA DE AYUDAS A LA COOPERACION.	500.000	2.286.715	457,3	2.199.511	439,9	640.091	128,0
	814	LORATU PROGRAMA PROGRAMA LORATU	2.600.000	0	0,0	0	0,0	0	0,0
7112	ARRANTZA PESCA								
	454	FUNDACION AZTI FUNDAZIOA. PNDB. FUNDACION AZTI FUNDAZIOA. PNDB.	2.300.000	2.300.000	100,0	2.300.000	100,0	0	0,0
	622	- ONDARROAKO LONJA. LONJA DE ONDARROA.	4.500.000	4.500.000	100,0	4.500.000	100,0	1.687.580	37,5
		- ONDARROAKO LONJAREN OBRAKO KREDITUAK SARTZEA. INCORPORACION DE CRÉDITOS DE LA OBRA D ELA LONJA DE ONDARROA.	1.500.000	1.500.000	100,0	1.500.000	100,0	1.500.000	100,0
	752	- MERKATARITZA- ETA ARRANTZA-EGITURAK HOBETZEA.- ARRANTZA SEKTORE. MEJORA ESTRUCTURAS COMERCIALES Y PESQUERAS.- SECTOR PESQUERO.	1.228.145	1.626.683	132,5	483	0,0	483	0,0
		- MERKATARITZA- ETA ARRANTZA-EGITURAK HOBETZEA. FEMP. MEJORA ESTRUCTURAS COMERCIALES Y PESQUERAS. FEMP.	3.880.676	3.339.881	86,1	3.339.881	86,1	1.282.925	33,1
		- EDLP. ITSASALDE GARAPENA. DESARROLLO ZONAS PESQUERAS. EDLP.	1.600.000	1.597.167	99,8	1.597.167	99,8	644.111	40,3
7113	ELIKAGAIEN SUSTAPENA ETA KALITATEA PROMOCION Y CALIDAD ALIMENTARIA								
	415	HAZI FUNDAZIOA. FUNDACION HAZI.	7.361.273	7.361.273	100,0	7.361.273	100,0	5.520.955	75,0

EAEko ADMINISTRAZIO OROKORRA - ADMINISTRACION GENERAL DE LA CAE
GASTU-AURREKONTUAREN PARTIDA GARRANTZITSUEN ANALISIA 2020KO UZTAILAREN 31N
ANALISIS DE LAS PARTIDAS MAS SIGNIFICATIVAS DEL PRESUPUESTO DE GASTOS A 31 DE JULIO DE 2020
SEKZIOKAKO XEHETASUNA - DETALLE POR SECCIONES

03 SEKZIOA: EKONOMIAREN GARAPENA ETA AZPIEGITURAK
SECCION 03: DESARROLLO ECONOMICO E INFRAESTRUCTURAS

Euroak
Euros

PROGRAMA PROGRAMA	CAC	PARTIDA PARTIDA	AURREKONTU EGUNERATUA PRESUPUESTO ACTUALIZADO	GASTU BAIMENAK		GASTU DISPOSIZIOAK		AITORTUTAKO OBLIG.	
				AUTORIZAC. DE GASTOS		DISPOSIC. DE GASTOS		OBLIG. RECONOCIDAS	
				ZENBATEKOA IMPORTE	%	ZENBATEKOA IMPORTE	%	ZENBATEKOA IMPORTE	%
	752	- LEHIATU BERRIA. II KAPITULUA. LGENF-NEKAZARITZAKO ELIKAGAIA LERROA. LEHIATU BERRIA. CAPITULO II. LINEA FEADER-AGRO.	3.800.000	6.779.753	178,4	6.779.753	178,4	388.725	10,2
		- LEHIATU BERRIA. II KAPITULUA. LGENF-NEKAZARITZAKO ELIKAGAIA LERROA. LEHIATU BERRIA. CAPITULO II. LINEA FEADER-AGRO.	3.920.000	850.000	21,7	0	0,0	0	0,0
7211		EKONOMIAREN GARAPENA ETA AZ. EGITURA ETA LAGUNTZA ESTRUCTURA Y APOYO DE DESARROLLO ECONOMICO E INFR							
	238	EJIEK EGINIKO LANAK. II. ERANSKINA. TRABAJOS PRESTADOS POR EJIE. ANEXO II.	1.215.000	1.886.247	155,2	1.886.247	155,2	1.007.728	82,9
7212		INDUSTRIA GARAPENA ETA EKINTZAILEEN LAGUNTZA DESARROLLO INDUSTRIAL Y APOYO A EMPRENDEDORES							
	413	- SPRI - EKINTZAILE JARDUEREI LAGUNTZAK. SPRI - AYUDAS A ACTIVIDADES EMPRENDEDORAS.	3.825.940	3.825.940	100,0	3.825.940	100,0	2.000.000	52,3
		- SPRI - EBZEN FINANTZAKETA SPRI - FINANCIACION CEIS	1.457.755	1.457.755	100,0	1.457.755	100,0	0	0,0
	713	- SPRI - INDUSTRIA 4.0 - 2020 SPRI - INDUSTRIA 4.0 - 2020	3.900.000	2.900.000	74,4	2.900.000	74,4	0	0,0
		- SPRI. RENOVE INDUSTRIALDEAK. SPRI. RENOVE POLIGONOS INDUSTRIALES.	2.000.000	2.000.000	100,0	2.000.000	100,0	500.000	25,0
		- RENOVE MAKINERIA RENOVE MAQUINA HERRAMIENTA	3.000.000	0	0,0	0	0,0	0	0,0
	714	SPRILUR. SPRILUR.POLIGONO RIBERA DE AXPE ERANDIO.	3.322.405	3.322.405	100,0	3.322.405	100,0	3.322.405	100,0
	752	- INDARTU PROGRAMA 2019 PROGRAMA INDARTU 2019	6.000.000	6.915.597	115,3	6.915.597	115,3	542.998	9,0
		- INDARTU PROGRAMA 2020 PROGRAMA INDARTU 2020	6.954.000	6.000.000	86,3	1.195.053	17,2	0	0,0
		- GESTAMP NORTH EUROPE SERVICES S.L.-RI DIRU-LAGUNTZA ZUZENA SUBVENCION DIRECTA A GESTAMP NORTH EUROPE SERVICES S.L.	5.600.000	5.600.000	100,0	5.600.000	100,0	1.400.000	25,0
	811	- SPRI - SPRILUREN KAPITALA HANDITZEA SPRI - AMPLIACION DE CAPITAL SPRILUR	11.100.000	8.100.000	73,0	8.100.000	73,0	0	0,0
		- SPRI - PARKE TEKNOLOGIKOEN KAPITAL HANDITZEA SPRI - AMPLIACION DE CAPITAL PARQUES TECNOLOGICOS	8.866.749	8.866.749	100,0	8.866.749	100,0	0	0,0
		- FINANTZEN EUSKAL INSTITUTUA-ENPRESENTZAKO KREDITU PROGRAMA. INSTITUTO VASCO DE FINANZAS-PROGRAMA DE CREDITOS A EMPRESAS.	100.000.000	0	0,0	0	0,0	0	0,0

EAEko ADMINISTRAZIO OROKORRA - ADMINISTRACION GENERAL DE LA CAE
GASTU-AURREKONTUAREN PARTIDA GARRANTZITSUEN ANALISIA 2020KO UZTAILAREN 31N
ANALISIS DE LAS PARTIDAS MAS SIGNIFICATIVAS DEL PRESUPUESTO DE GASTOS A 31 DE JULIO DE 2020
SEKZIOKAKO XEHETASUNA - DETALLE POR SECCIONES

03 SEKZIOA: EKONOMIAREN GARAPENA ETA AZPIEGITURAK
SECCION 03: DESARROLLO ECONOMICO E INFRAESTRUCTURAS

Euroak
Euros

PROGRAMA PROGRAMA	CAC	PARTIDA PARTIDA	AURREKONTU EGUNERATUA PRESUPUESTO ACTUALIZADO	GASTU BAIMENAK		GASTU DISPOSIZIOAK		AITORTUTAKO OBLIG.	
				AUTORIZAC. DE GASTOS		DISPOSIC. DE GASTOS		OBLIG. RECONOCIDAS	
				ZENBATEKOA IMPORTE	%	ZENBATEKOA IMPORTE	%	ZENBATEKOA IMPORTE	%
	818	BILBAO EXHIBITION CENTRE BILBAO EXHIBITION CENTRE	17.520.000	17.520.000	100,0	17.520.000	100,0	17.520.000	100,0
	821	ARRISKU-KAPITALEKO FUNTSA FONDO CAPITAL RIESGO	1.736.480	0	0,0	0	0,0	0	0,0
	823	- GAUZATU BERRIA 2017. GAUZATU BERRIA 2017.	1.686.133	1.686.133	100,0	1.686.133	100,0	1.686.133	100,0
		- GAUZATU BERRIA 2018. GAUZATU BERRIA 2018.	3.441.160	3.441.160	100,0	3.441.160	100,0	3.441.160	100,0
		- GAUZATU BERRIA 2019. GAUZATU BERRIA 2019.	2.909.000	2.441.296	83,9	2.441.296	83,9	2.441.296	83,9
		- BIDERATU BERRIA 2020. BIDERATU BERRIA 2020.	2.900.000	2.900.000	100,0	300.000	10,3	300.000	10,3
7213		INDUSTRIA SEGURTASUNA SEGURIDAD INDUSTRIAL							
	454	- EUSKADIKO AUTONOMIA-ERKIDEGOAREN KLUSTERRAK PROGRAMA. 2019. PROGRAMA DE APOYO A LAS ORGANIZACIONES CLUSTER DE LA COMUNIDAD AUTONOMA DEL PAIS VASCO 2019.	1.484.000	1.484.000	100,0	1.484.000	100,0	1.484.000	100,0
		- EUSKADIKO AUTONOMIA-ERKIDEGOAREN KLUSTERRAK PROGRAMA. 2020. PROGRAMA DE APOYO A LAS ORGANIZACIONES CLUSTER DE LA COMUNIDAD AUTONOMA DEL PAIS VASCO 2020.	1.484.000	1.484.000	100,0	0	0,0	0	0,0
7214		BERRIKUNTZA ETA LEHIAKORTASUN ESTRATEGIA INNOVACION Y ESTRATEGIA DE COMPETITIVIDAD							
	413	SPRI - BERRIKUNTZA ENPRESEN EHUNERA HEDATZEKO EKINTZAK. SPRI - ACCIONES DE EXTENSION DE LA INNOVACION AL TEJIDO EMPRESARIAL.	2.962.000	2.962.000	100,0	2.962.000	100,0	1.600.000	54,0
	713	SPRI-BERRIKUNTZA ENPRESEN EHUNERA HEDATZEKO PROGRAMA. SPRI-PROGRAMA DE EXTENSION DE LA INNOVACION AL TEJIDO EMPRESARIAL.	2.858.791	2.858.791	100,0	2.858.791	100,0	1.000.000	35,0
7311		ENERGIA ETA MEATZE POLITIKA ETA GARAPENA POLITICA Y DESARROLLO ENERGETICO Y MINERO							
	622	EZKERRALDEA/MEATZALDEA TEKNOLOGIA-PARKEAN ERAIKITZE BIDEKO ERAIKINA. CONSTRUCCION EDIFICIO EN EL PARQUE TECNOLOGICO EZKERRALDEA/MEATZALDEA.	2.090.750	2.090.750	100,0	0	0,0	0	0,0
	752	EFIZENTZIA ENERGETIKOENTZAT DIRU-LAGUNTZA AYUDAS EFICIENCIA ENERGÉTICA	15.000.000	15.000.000	100,0	3.972.163	26,5	0	0,0
7613		NAZIOARTEKOTZEA INTERNACIONALIZACION							

EAEko ADMINISTRAZIO OROKORRA - ADMINISTRACION GENERAL DE LA CAE
GASTU-AURREKONTUAREN PARTIDA GARRANTZITSUEN ANALISIA 2020KO UZTAILAREN 31N
ANALISIS DE LAS PARTIDAS MAS SIGNIFICATIVAS DEL PRESUPUESTO DE GASTOS A 31 DE JULIO DE 2020
SEKZIOKAKO XEHETASUNA - DETALLE POR SECCIONES

03 SEKZIOA: EKONOMIAREN GARAPENA ETA AZPIEGITURAK
SECCION 03: DESARROLLO ECONOMICO E INFRAESTRUCTURAS

Euroak
Euros

PROGRAMA PROGRAMA	CAC	PARTIDA PARTIDA	AURREKONTU EGUNERATUA PRESUPUESTO ACTUALIZADO	GASTU BAIMENAK		GASTU DISPOSIZIOAK		AITORTUTAKO OBLIG.	
				AUTORIZAC. DE GASTOS		DISPOSIC. DE GASTOS		OBLIG. RECONOCIDAS	
				ZENBATEKOA IMPORTE	%	ZENBATEKOA IMPORTE	%	ZENBATEKOA IMPORTE	%
	413	SPRI - SPRI - ACTUACIONES DE INTERNACIONALIZACION.	16.585.218	16.585.218	100,0	16.585.218	100,0	8.000.000	48,2
		ANALIZATUA - ANALIZADO	978.718.959	792.698.112	81,0	664.784.682	67,9	337.491.032	34,5
		%	90,8	90,5		91,2		93,2	
		ANALIZATU GABEKOA - RESTO SIN ANALIZAR	98.685.491	83.265.589	84,4	64.372.827	65,2	24.586.477	24,9
		%	9,2	9,5		8,8		6,8	
		SEKZIOA GUZTIRA TOTAL SECCION	1.077.404.450	875.963.701	81,3	729.157.509	67,7	362.077.508	33,6
		%	100,0	100,0		100,0		100,0	

EAEko ADMINISTRAZIO OROKORRA - ADMINISTRACION GENERAL DE LA CAE
GASTU-AURREKONTUAREN PARTIDA GARRANTZITSUEN ANALISIA 2020KO UZTAILAREN 31N
ANALISIS DE LAS PARTIDAS MAS SIGNIFICATIVAS DEL PRESUPUESTO DE GASTOS A 31 DE JULIO DE 2020
SEKZIOKAKO XEHETASUNA - DETALLE POR SECCIONES

04 SEKZIOA: ENPLEGUA ETA GIZARTE POLITIKAK
SECCION 04: EMPLEO Y POLITICAS SOCIALES

Euroak
Euros

PROGRAMA PROGRAMA	CAC	PARTIDA PARTIDA	AURREKONTU EGUNERATUA PRESUPUESTO ACTUALIZADO	GASTU BAIMENAK		GASTU DISPOSIZIOAK		AITORTUTAKO OBLIG.	
				AUTORIZAC. DE GASTOS		DISPOSIC. DE GASTOS		OBLIG. RECONOCIDAS	
				ZENBATEKOA IMPORTE	%	ZENBATEKOA IMPORTE	%	ZENBATEKOA IMPORTE	%
		LANGILE-GASTUAK GUZTIRA - TOTAL GASTOS DE PERSONAL	9.244.550	9.097.436	98,4	9.097.436	98,4	5.037.401	54,5
1229		COVID-19K ERAGINDAKO KRISIAREN AURKAKO NEURRIAK MEDIDAS CONTRA LA CRISIS PROVOCADA POR EL COVID-19							
	422	- FONDO COVID-19. INCREMENTO AYUDAS EMERGENCIA SOCIAL. COVID-19 FUNTSA. GIZARTE-LARRIALDIETARAKO LAGUNTZAK.	16.000.000	0	0,0	0	0,0	0	0,0
		- OVID-19 FUNTSA. GIZARTE-LARRIALDIETARAKO LAGUNTZAK FONDO COVID-19. INCREMENTO AYUDAS EMERGENCIA SOCIAL	0	14.217.956	-	14.217.956	-	14.217.956	-
		- OVID-19 FUNTSA. GIZARTE-LARRIALDIETARAKO LAGUNTZAK FONDO COVID-19. INCREMENTO AYUDAS EMERGENCIA SOCIAL	0	1.491.277	-	1.491.277	-	1.491.277	-
	453	AYUDAS PARA LA CONCILIACION HIJOS/AS. FONDO COVID-19. SEME-ALABAK BATERAGARRI EGITEKO LAGUNTZAK. COVID-19 FUNTSA.	15.000.000	15.000.000	100,0	0	0,0	0	0,0
	454	DIRU LAGUNTZA ZUZENA CARITAS EUSKADIRENTZAT GUZTION ARTEAN PROGRAMARAKO ETA AZKE SUBVENCION DIRECTA CARITAS EUSKADI PROGRAMA GUZTION ARTEAN-AZKEN SAREA INDARTZEN	4.930.547	4.930.547	100,0	4.930.547	100,0	378.987	7,7
3111		ENPLEGUA ETA GIZARTE POLIT. EGITURA ETA LAGUNTZA ESTRUCTURA Y APOYO DE EMPLEO Y POLITICAS SOCIALES							
	412	LANBIDE LANBIDE	17.343.391	17.343.391	100,0	17.343.391	100,0	13.007.543	75,0
3121		GIZARTERATZEA INCLUSION SOCIAL							
	412	LANBIDE LANBIDE	452.002.242	452.002.242	100,0	452.002.242	100,0	304.231.831	67,3
	422	- GIZARTE-LARRIALDIETARAKO LAGUNTZAK, GIZARTERATZEKO ETA DIRU- SARRERAK BERMATZEKO, 18/2008 LEGEARENAK. AYUDAS DE EMERGENCIA SOCIAL DE LA LEY 18/2008 PARA LA GARANTIA DE INGRESOS Y PARA LA INCLUSION SOCIAL.	23.000.000	20.438.456	88,9	20.438.456	88,9	15.328.890	66,6
		- GIZARTE LARRIALDIRAKO LAGUNTZAK. HORNITZEA, ESTALDURA EMATEKO EUSKADIKO TOKI ERAKUNDEEI BURUZKO APIRILAREN 7KO 2/2016 LEGEAN EZARRITAKOARI. AYUDAS DE EMERGENCIA SOCIAL. DOTACION PARA DAR COBERTURA A LO ESTABLECIDO EN LA LEY 2/2016, DE 7 DE ABRIL DE INSTITUCIONES LOCALES DE EUSKADI.	4.500.000	3.799.474	84,4	3.799.474	84,4	3.799.474	84,4

EAEko ADMINISTRAZIO OROKORRA - ADMINISTRACION GENERAL DE LA CAE
GASTU-AURREKONTUAREN PARTIDA GARRANTZITSUEN ANALISIA 2020KO UZTAILAREN 31N
ANALISIS DE LAS PARTIDAS MAS SIGNIFICATIVAS DEL PRESUPUESTO DE GASTOS A 31 DE JULIO DE 2020
SEKZIOKAKO XEHETASUNA - DETALLE POR SECCIONES

04 SEKZIOA: ENPLEGUA ETA GIZARTE POLITIKAK
SECCION 04: EMPLEO Y POLITICAS SOCIALES

Euroak
Euros

PROGRAMA PROGRAMA	CAC	PARTIDA PARTIDA	AURREKONTU EGUNERATUA PRESUPUESTO ACTUALIZADO	GASTU BAIMENAK		GASTU DISPOSIZIOAK		AITORTUTAKO OBLIG.	
				AUTORIZAC. DE GASTOS		DISPOSIC. DE GASTOS		OBLIG. RECONOCIDAS	
				ZENBATEKOA IMPORTE	%	ZENBATEKOA IMPORTE	%	ZENBATEKOA IMPORTE	%
		- GIZARTE-LARRIALDIETARAKO LAGUNTZAK, GIZARTERATZEKO ETA DIRU-SARRERAK BERMATZEKO, AYUDAS DE EMERGENCIA SOCIAL DE LA LEY 18/2008 PARA LA GARANTIA DE INGRESOS Y PAR	0	2.143.638	-	2.143.638	-	1.607.736	-
3123		GIZARTE ZERBITZUAK SERVICIOS SOCIALES							
	238	- TELELAGUNTZA-ZERBITZUAREN KONTRATAZIOA. 2019 CONTRATAACION DEL SERVICIO DE TELEASISTENCIA. 2019	7.615.062	7.615.062	100,0	7.615.062	100,0	4.442.099	58,3
		- TELELAGUNTZA-ZERBITZUAREN KONTRATAZIOA. LUZAPENA CONTRATAACION DEL SERVICIO DE TELEASISTENCIA. PRORROGA	1.423.032	2.389.548	167,9	0	0,0	0	0,0
	421	KARTERAKO DEKRETUAN JATORRIA DUEN GIZARTE ZERBITZUETAKO FONDOA. FONDO SERVICIOS SOCIALES DERIVADO DECRETO CARTERA.	14.008.000	14.008.000	100,0	14.008.000	100,0	14.008.000	100,0
	454	ESKU-HARTZE SOZIALEKO PROIEKTUAK(ESKU-HARTZE SOZIALAREN ESPARRUAN HIRUGARREN SEKTOREKO JARDUERAK SUSTATZEKO DIRU-LAGUNTZAK ARAUTZEN DITUEN DEKRETUA), GIZ PROYECTOS DE INTERVENCION SOCIAL (DECRETO POR EL QUE SE REGULAN LAS SUBVENCIONES PARA EL FOMENTO DE ACTIVIDADES DEL TERCER SECTOR EN EL AMBITO DE LA INTERVENCION SOCIAL). GIZ	2.620.436	2.620.436	100,0	0	0,0	0	0,0
3124		FAMILIA ETA KOMUNITATE POLITIKA POLITICA FAMILIAR Y COMUNITARIA							
	453	- 30/2015 DEKRETUA. SEME-ALABAK DITUZTEN FAMILIENTZAKO DIRU-LAGUNTZAK. DECRETO 30/2015. AYUDAS ECONOMICAS A LAS FAMILIAS CON HIJOS E HIJAS.	28.600.000	28.599.600	100,0	12.389.000	43,3	12.389.000	43,3
		- LAN- ETA FAMILIA-BIZITZA BATERAGARRI EGITEA: LANGILEENTZAT ADINGABEAK ZAITZEKO. CONCILIACION DE LA VIDA LABORAL Y FAMILIAR: A TRABAJADORES POR CUIDADO DE MENORES.	30.194.782	21.509.100	71,2	11.072.384	36,7	11.044.979	36,6
		- LAN- ETA FAMILIA-BIZITZA BATERAGARRI EGITEA: AMATASUN-BAIMENAZ GOATU EZ DUTEN GURASOENTZAT. CONCILIACION DE LA VIDA LABORAL Y FAMILIAR: A PROGENITORES QUE NO HAYAN DISFRUTADO DE LA LICENCIA DE MATERNIDAD.	20.505.839	14.607.100	71,2	0	0,0	0	0,0
3211		ENPLEGUA EMPLEO							
	412	LANBIDE LANBIDE	281.347.998	281.347.998	100,0	281.347.998	100,0	165.293.199	58,8
3231		PRESTAKUNTZA FORMACION							
	412	LANBIDE LANBIDE	116.854.798	116.854.798	100,0	116.854.798	100,0	76.681.060	65,6

EAEko ADMINISTRAZIO OROKORRA - ADMINISTRACION GENERAL DE LA CAE
GASTU-AURREKONTUAREN PARTIDA GARRANTZITSUEN ANALISIA 2020KO UZTAILAREN 31N
ANALISIS DE LAS PARTIDAS MAS SIGNIFICATIVAS DEL PRESUPUESTO DE GASTOS A 31 DE JULIO DE 2020
SEKZIOKAKO XEHETASUNA - DETALLE POR SECCIONES

04 SEKZIOA: ENPLEGUA ETA GIZARTE POLITIKAK
SECCION 04: EMPLEO Y POLITICAS SOCIALES

Euroak
Euros

PROGRAMA PROGRAMA	CAC	PARTIDA PARTIDA	AURREKONTU EGUNERATUA PRESUPUESTO ACTUALIZADO	GASTU BAIMENAK		GASTU DISPOSIZIOAK		AITORTUTAKO OBLIG.	
				AUTORIZAC. DE GASTOS		DISPOSIC. DE GASTOS		OBLIG. RECONOCIDAS	
				ZENBATEKOA IMPORTE	%	ZENBATEKOA IMPORTE	%	ZENBATEKOA IMPORTE	%
		ANALIZATUA - ANALIZADO	1.045.190.677	1.030.016.059	98,5	968.751.659	92,7	642.959.432	61,5
		%		96,9	97,3		97,5		97,6
		ANALIZATU GABEKOA - RESTO SIN ANALIZAR	33.365.630	28.744.305	86,1	25.181.428	75,5	15.550.851	46,6
		%		3,1	2,7		2,5		2,4
		SEKZIOA GUZTIRA TOTAL SECCION	1.078.556.307	1.058.760.364	98,2	993.933.087	92,2	658.510.283	61,1
		%		100,0	100,0		100,0		100,0

EAEko ADMINISTRAZIO OROKORRA - ADMINISTRACION GENERAL DE LA CAE
GASTU-AURREKONTUAREN PARTIDA GARRANTZITSUEN ANALISIA 2020KO UZTAILAREN 31N
ANALISIS DE LAS PARTIDAS MAS SIGNIFICATIVAS DEL PRESUPUESTO DE GASTOS A 31 DE JULIO DE 2020
SEKZIOKAKO XEHETASUNA - DETALLE POR SECCIONES

05 SEKZIOA: INGURUMENA, LURRALDE PLANGINTZA ETA ETXEBIZITZA
 SECCION 05: MEDIO AMBIENTE, PLANIFICAC.TERRITORIAL Y VIVIENDA

Euroak
Euros

PROGRAMA PROGRAMA	CAC	PARTIDA PARTIDA	AURREKONTU EGUNERATUA PRESUPUESTO ACTUALIZADO	GASTU BAIMENAK		GASTU DISPOSIZIOAK		AITORTUTAKO OBLIG.	
				AUTORIZAC. DE GASTOS	%	DISPOSIC. DE GASTOS	%	OBLIG. RECONOCIDAS	%
				ZENBATEKOA IMPORTE	%	ZENBATEKOA IMPORTE	%	ZENBATEKOA IMPORTE	%
		LANGILE-GASTUAK GUZTIRA - TOTAL GASTOS DE PERSONAL	23.266.531	22.263.594	95,7	22.075.744	94,9	12.396.772	53,3
1229		COVID-19K ERAGINDAKO KRISIAREN AURKAKO NEURRIAK MEDIDAS CONTRA LA CRISIS PROVOCADA POR EL COVID-19							
	414	KIDE-19 ETXEBIZITZA FUNTSAK FONDOS COVID-19 VIVIENDA	1.875.000	1.875.000	100,0	1.875.000	100,0	1.875.000	100,0
	453	COVID-19 ETXEBIZITZA FUNTSAK ALOKAIRU LIBRES FONDOS COVID-19 VIVIENDA ALQUILER LIBRE	15.529.328	15.529.328	100,0	15.529.328	100,0	7.764.664	50,0
4312		ETXEBIZITZA VIVIENDA							
	238	- ALOKABIDE, SA, ALOKAIRUKO ETXEBIZITZEN PARKE PUBLIKOAREN KUDEAKETA-GASTUAK. ALOKABIDE, S.A, GASTOS GESTION PARQUE PUBLICO VIVIENDAS EN ALQUILER.	2.750.000	2.616.792	95,2	2.616.792	95,2	649.920	23,6
		- BDD, ETXEBIDE, ETXELAGUNTZA, BIZILAGUN, ERAIKAL ETA ETXEBIZITZAREN EUSKAL BEHATOKIAREN MANTENTZE-LANEN ZERBITZUA. MANTENIMIENTO BDD, ETXEBIDE, ETXELAGUNTZA, BIZILAGUN, ERAIKAL Y OBSERVATORIO DE LA VIVIENDA.	2.050.000	2.213.894	108,0	2.213.894	108,0	736.311	35,9
	282	ITUNDUEN SUSTAPENEN KALTE-ORDAINAK INDEMNIZACIONES PROMOCIONES CONCERTADAS	2.924.660	2.924.660	100,0	2.924.660	100,0	2.924.660	100,0
	414	ALOKABIDE SA. ALOKABIDE S.A.	30.527.274	30.527.274	100,0	30.527.274	100,0	22.895.456	75,0
	453	- ETXEBIZITZA ESKURATZEKO ESKUBIDE SUBJEKTIBOAREKIN LOTUTAKO PRESTAZIO EKONOMIKOAK. PRESTACIONES ECONOMICAS VINCULADAS AL DERECHO SUBJETIVO DE VIVIENDA.	5.000.000	5.000.000	100,0	2.099.241	42,0	1.404.302	28,1
		- GAZTELAGUN PROGRAMA 2018-2020. PROGRAMA GAZTELAGUN. 2018-2020.	2.500.000	2.061.000	82,4	2.061.000	82,4	1.316.640	52,7
		- GAZTELAGUN PROGRAMA 2020-2022. PROGRAMA GAZTELAGUN 2020-2022.	1.800.000	1.800.000	100,0	1.800.000	100,0	657.038	36,5
	621	- SAILAK LURZORUA ESKURATZEA. OBTENCION DE SUELO POR PARTE DEL DEPARTAMENTO.	3.504.200	1.730.881	49,4	74	0,0	0	0,0
		- URBANIZAZIO OBRAK LURZORU PUBLIKOKO BIZITEGI-EREMUETAN. OBRAS DE URBANIZACION EN AREAS RESIDENCIALES DE SUELO PUBLICO.	4.290.049	2.214.468	51,6	1.284.017	29,9	406.983	9,5
	622	- ERRENTERIAKO ARRAMENDIN 51 ZUZKIDURA-BIZITOKIREN ERAIKUNTZA. CONSTRUCCION 51 ADAS ARRAMENDI, RENTERIA.	1.830.034	2.313.282	126,4	2.313.282	126,4	1.469.853	80,3

EAEko ADMINISTRAZIO OROKORRA - ADMINISTRACION GENERAL DE LA CAE
GASTU-AURREKONTUAREN PARTIDA GARRANTZITSUEN ANALISIA 2020KO UZTAILAREN 31N
ANALISIS DE LAS PARTIDAS MAS SIGNIFICATIVAS DEL PRESUPUESTO DE GASTOS A 31 DE JULIO DE 2020
SEKZIOKAKO XEHETASUNA - DETALLE POR SECCIONES

05 SEKZIOA: INGURUMENA, LURRALDE PLANGINTZA ETA ETXEBIZITZA
 SECCION 05: MEDIO AMBIENTE, PLANIFICAC.TERRITORIAL Y VIVIENDA

Euroak
Euros

PROGRAMA PROGRAMA	CAC	PARTIDA PARTIDA	AURREKONTU EGUNERATUA PRESUPUESTO ACTUALIZADO	GASTU BAIMENAK		GASTU DISPOSIZIOAK		AITORTUTAKO OBLIG.	
				AUTORIZAC. DE GASTOS		DISPOSIC. DE GASTOS		OBLIG. RECONOCIDAS	
				ZENBATEKOA IMPORTE	%	ZENBATEKOA IMPORTE	%	ZENBATEKOA IMPORTE	%
		- 34 ZUZKIDURA-BIZITOKI ERAIKITZEA, 6.2.01 SEKTOREA, OINAURRE, IRUN. CONSTRUCCION 34 ADAS SECTOR 6.2.01 OINAURRE, IRUN.	2.132.394	2.392.712	112,2	2.392.712	112,2	677.356	31,8
		- 107 ZUZKIDURA-BIZITOKI ERAIKITZEA TXURDINAGAN, BILBAO. CONSTRUCCION 107 ADAS TXURDINAGA, BILBAO.	2.435.820	1.475.867	60,6	1.475.867	60,6	0	0,0
		- 27 ZUZKIDURA-BIZITOKI ERAIKITZEA EL CERRO SEKTOREAN, ABANTO CONSTRUCCION 27 ADAS SECTOR EL CERRO, ABANTO.	2.026.479	1.326.605	65,5	1.326.605	65,5	0	0,0
		- BASAURIKO SR-1 SAN MIGUEL SEKTOREAN 36 ZUZKIDURA-BIZITOKITARAKO EXEKUZIO-PROIEKTUA. CONSTRUCCION 36 ADAS SECTOR SR-1 SAN MIGUEL, BASAURI.	1.813.754	1.267.802	69,9	1.267.802	69,9	0	0,0
		- OBRA BERRIA, ERAIKUNTZAK ETA ZERBITZU PROFESIONALAK. OBRA NUEVA, EDIFICACIONES Y SERVICIOS PROFESIONALES.	1.999.998	802.816	40,1	485.190	24,3	63.691	3,2
		- ETXEBIZITZA SUSTAPENAK EROSTEA. COMPRA PROMOCIONES DE VIVIENDA.	0	2.938.044	-	2.938.044	-	0	-
714		- VISESA, ERAIKUNTZAK FINANTZATZEA. 2017KO PROGRAMA-KONTRATUA. BIZKAIKO SUSTAPENAK. FINANCIACION EDIFICACIONES VISESA CONTRATO-PROGRAMA 2017. PROMOCIONES BIZKAIA.	1.461.963	1.461.963	100,0	1.461.963	100,0	0	0,0
		- ALOKABIDE SAK ALOKATZEKO SUSTAPENAK EROSTEA. KONPROMISO KREDITUA: 2021: 18,5 M.; 2022: 12,0 M. ALOKABIDE S.A. COMPRA PROMOCIONES ALQUILER. CREDITO DE COMPROMISO: 2021: 18,5 M.; 2022: 12,0 M.	6.500.000	6.500.000	100,0	6.500.000	100,0	6.500.000	100,0
722		- 2018KO HIRI-INGURUNEAREN ETA ERAIKUNTZEN IRISGARRITASUNERAKO DIRULAGUNTZAK. BIRGAITZEKO RENOVE PLANA. SUBVENCIONES PARA LA ACCESIBILIDAD EN EL ENTORNO URBANO Y DE LAS EDIFICACIONES 2018. PLAN RENOVE REHABILITACION.	1.540.230	1.540.229	100,0	1.540.229	100,0	0	0,0
		- 2019KO HIRI-INGURUNEAREN ETA ERAIKUNTZEN IRISGARRITASUNERAKO DIRULAGUNTZAK. BIRGAITZEKO RENOVE PLANA. SUBVENCIONES PARA LA ACCESIBILIDAD EN EL ENTORNO URBANO Y DE LAS EDIFICACIONES 2019. PLAN RENOVE REHABILITACION.	2.860.000	2.837.901	99,2	2.837.901	99,2	0	0,0
		- ALOKAIUAREN SUSTAPENA. FOMENTO AL ARRENDAMIENTO.	2.319.000	2.522.000	108,8	2.022.000	87,2	742.000	32,0
753		- ETXEBIZITZEN BIRGAITZE ERAGINKORRERAKO DIRULAGUNTZAK 2019. BIRGAITZEKO RENOVE PLANA. SUBVENCIONES EN MATERIA DE REHABILITACION EFICIENTE DE VIVIENDAS 2019. PLAN RENOVE REHABILITACION.	1.950.000	1.950.000	100,0	1.950.000	100,0	0	0,0
		- ETXEBIZITZAK BIRGAITZEKO DIRULAGUNTZAK 2019. BIRGAITZEKO RENOVE PLANA. SUBVENCIONES REHABILITACION VIVIENDAS 2019. PLAN RENOVE REHABILITACION.	8.040.565	10.998.600	136,8	10.998.600	136,8	1.374.438	17,1

EAEko ADMINISTRAZIO OROKORRA - ADMINISTRACION GENERAL DE LA CAE
GASTU-AURREKONTUAREN PARTIDA GARRANTZITSUEN ANALISIA 2020KO UZTAILAREN 31N
ANALISIS DE LAS PARTIDAS MAS SIGNIFICATIVAS DEL PRESUPUESTO DE GASTOS A 31 DE JULIO DE 2020
SEKZIOKAKO XEHETASUNA - DETALLE POR SECCIONES

05 SEKZIOA: INGURUMENA, LURRALDE PLANGINTZA ETA ETXEBIZITZA
SECCION 05: MEDIO AMBIENTE, PLANIFICAC.TERRITORIAL Y VIVIENDA

Euroak
Euros

PROGRAMA PROGRAMA	CAC	PARTIDA PARTIDA	AURREKONTU EGUNERATUA PRESUPUESTO ACTUALIZADO	GASTU BAIMENAK		GASTU DISPOSIZIOAK		AITORTUTAKO OBLIG.	
				AUTORIZAC. DE GASTOS		DISPOSIC. DE GASTOS		OBLIG. RECONOCIDAS	
				ZENBATEKOA IMPORTE	%	ZENBATEKOA IMPORTE	%	ZENBATEKOA IMPORTE	%
		- ETXEBIZITZAK BIRGAITZEKO DIRULAGUNTZA. BIRGAITZEKO RENOVE PLANA. SUBVENCIONES REHABILITACION VIVIENDA. PLAN RENOVE REHABILITACION.	8.500.000	6.400.000	75,3	1.891.315	22,3	1.891.315	22,3
4313		LURRALDE ANTOLAMENDUA ORDENACION TERRITORIAL							
	722	2018KO HIRI-BERRONERATZEKO DIRULAGUNTZA. OTXARKOAGA AUZOA, BILBAO. SUBVENCION PARA LA REGENERACION URBANA 2018. BARRIO OTXARKOAGA, EN BILBAO.	1.525.000	0	0,0	0	0,0	0	0,0
4421		INGURUMENAREN BABESA PROTECCION DEL MEDIO AMBIENTE							
	238	ZALDIBARKO ZABORTEGIKO JARDUKETAK ACTUACIONES VERTEDERO ZALDIBAR	15.085.067	13.419.072	89,0	13.419.072	89,0	8.730.121	57,9
	414	IHOBE,S.A.RI UZTIAPEN GASTUETARAKO DIRULAGUNTZA. IHOBE,S.A. SUBVENCION PARA GASTOS CORRIENTES.	8.064.000	5.050.000	62,6	5.050.000	62,6	5.050.000	62,6
	612	LAGA-LAIDA ARTEKO OINEZK.IBILBID.EGOKITZ.2019.FINANTZA.JASANGARRIAK DIREN INBERT ADEC.ITIN.PEAT.LAGA-LAIDA.URDAIBAI. INVERS.FINAC.SOSTENIBLES 2019	1.982.333	1.982.333	100,0	0	0,0	0	0,0
	752	DIRULAGUNTZAK ENPRESEI INGURUMENA BABESTEKO, 2020. SUBVENCIONES A EMPRESAS PARA LA PROTECCION DEL MEDIO AMBIENTE, 2020.	2.000.000	2.000.000	100,0	0	0,0	0	0,0
5121		URAREN PLANGINTZA ETA ADMINISTRAZIOA PLANIFICACION Y ADMINISTRACION HIDRAULICA							
	413	URAREN EUSKAL AGENTZIA. GASTU ARRUNTETARAKO DIRULAGUNTZA. AGENCIA VASCA DEL AGUA. SUBVENCION PARA GASTO CORRIENTE.	14.200.345	11.200.345	78,9	11.200.345	78,9	11.200.345	78,9
	713	URAREN EUSKAL AGENTZIA. INBERTSIOETARAKO DIRULAGUNTZA. AGENCIA VASCA DEL AGUA. SUBVENCION PARA INVERSIONES.	23.340.403	18.799.655	80,5	18.799.655	80,5	18.799.655	80,5
		ANALIZATUA - ANALIZADO	207.624.426	189.936.119	91,5	174.877.609	84,2	109.526.519	52,8
		%	78,7	80,2		81,4		91,1	
		ANALIZATU GABEKOA - RESTO SIN ANALIZAR	56.286.188	46.745.304	83,0	39.883.933	70,9	10.744.575	19,1
		%	21,3	19,8		18,6		8,9	
		SEKZIOA GUZTIRA TOTAL SECCION	263.910.615	236.681.423	89,7	214.761.542	81,4	120.271.094	45,6
		%	100,0	100,0		100,0		100,0	

EAEko ADMINISTRAZIO OROKORRA - ADMINISTRACION GENERAL DE LA CAE
GASTU-AURREKONTUAREN PARTIDA GARRANTZITSUEN ANALISIA 2020KO UZTAILAREN 31N
ANALISIS DE LAS PARTIDAS MAS SIGNIFICATIVAS DEL PRESUPUESTO DE GASTOS A 31 DE JULIO DE 2020
SEKZIOKAKO XEHETASUNA - DETALLE POR SECCIONES

06 SEKZIOA: OGASUNA ETA EKONOMIA
 SECCION 06: HACIENDA Y ECONOMIA

Euroak
Euros

PROGRAMA PROGRAMA	CAC	PARTIDA PARTIDA	AURREKONTU EGUNERATUA PRESUPUESTO ACTUALIZADO	GASTU BAIMENAK		GASTU DISPOSIZIOAK		AITORTUTAKO OBLIG.	
				AUTORIZAC. DE GASTOS	ZENBATEKOA %	DISPOSIC. DE GASTOS	ZENBATEKOA %	OBLIG. RECONOCIDAS	ZENBATEKOA %
				IMPORTE		IMPORTE		IMPORTE	
		LANGILE-GASTUAK GUZTIRA - TOTAL GASTOS DE PERSONAL	21.264.097	20.270.865	95,3	20.082.765	94,4	12.560.593	59,1
1229		COVID-19K ERAGINDAKO KRISIAREN AURKAKO NEURRIAK MEDIDAS CONTRA LA CRISIS PROVOCADA POR EL COVID-19							
	751	- COVID 19A, ELKARGI, SGR HORNIDURA TEKNIKOEN FUNTSA INDARTZEA COVID 19, REFORZAMIENTO FONDO PROVISIONES TÉCNICAS ELKARGI, SGR	18.000.000	18.000.000	100,0	18.000.000	100,0	0	0,0
		- COVID 19A, ELKARGIRI DIRULAGUNTZA ETEN FINANTZAZIO-KOSTUA MURRIZTELO COVID 19, SUBVENCIÓN AL ELKARGI, SGR PARA LA REDUCCIÓN COSTE FINANCIACIÓN PYMES	1.921.875	1.921.875	100,0	0	0,0	0	0,0
	752	COVID 19A, FINANTZA ERAKUNDEEI DIRULAGUNTZA ETEEN FINANTZAZIO-KOSTUA MURRIZTEKO COVID 19, SUBVENCIÓN ENTID. FINANCIERAS PARA REDUCCIÓN COSTE DE FINAN. PYMES	2.562.500	2.562.500	100,0	0	0,0	0	0,0
5511		ESTADISTIKA ESTADISTICA							
	412	OHIKO GASTUETARAKO EUSTATI EGIN BEHARREKO TRANSFERENTZIA. TRANSFERENCIA AL IVE - GASTO CORRIENTE.	13.554.250	10.165.688	75,0	10.165.688	75,0	10.165.688	75,0
6110		OGASUNA ETA EKONOMIA. EGITURA ETA LAGUNTZA ESTRUCTURA Y APOYO DE HACIENDA Y ECONOMIA							
	238	LAGUNTZA TEKNIKOA (BANAKAKOA). ASISTENCIA TECNICA (PERSONAL).	2.140.000	2.310.486	108,0	2.310.486	108,0	920.791	43,0
6112		ZERGA-POLITIKA POLITICA FISCAL							
	281	OHZREN ETA TOKIKO ZERGEN ORDAINKETAK PAGO DE IBI Y OTROS TRIBUTOS LOCALES	5.000.000	1.621.573	32,4	1.621.573	32,4	1.621.573	32,4
6311		FINANTZA-POLITIKA POLITICA FINANCIERA							
	238	DIRU-BILKETA BETEARAZLEAREN KOSTUA. BESTE ENPRESA BATZUK. COSTE RECAUDACION EJECUTIVA. OTRAS EMPRESAS.	2.360.000	2.360.000	100,0	2.360.000	100,0	750.425	31,8
	282	BIRFINKAPEN ITUNAK. CONVENIOS DE REAFIANZAMIENTO.	3.347.000	647.654	19,4	647.654	19,4	647.654	19,4

EAEko ADMINISTRAZIO OROKORRA - ADMINISTRACION GENERAL DE LA CAE
GASTU-AURREKONTUAREN PARTIDA GARRANTZITSUEN ANALISIA 2020KO UZTAILAREN 31N
ANALISIS DE LAS PARTIDAS MAS SIGNIFICATIVAS DEL PRESUPUESTO DE GASTOS A 31 DE JULIO DE 2020
SEKZIOKAKO XEHETASUNA - DETALLE POR SECCIONES

06 SEKZIOA: OGASUNA ETA EKONOMIA
 SECCION 06: HACIENDA Y ECONOMIA

Euroak
 Euros

PROGRAMA PROGRAMA	CAC	PARTIDA PARTIDA	AURREKONTU EGUNERATUA PRESUPUESTO ACTUALIZADO	GASTU BAIMENAK		GASTU DISPOSIZIOAK		AITORTUTAKO OBLIG.	
				AUTORIZAC. DE GASTOS		DISPOSIC. DE GASTOS		OBLIG. RECONOCIDAS	
				ZENBATEKOA IMPORTE	%	ZENBATEKOA IMPORTE	%	ZENBATEKOA IMPORTE	%
		ANALIZATUA - ANALIZADO	70.149.722	59.860.641	85,3	55.188.166	78,7	26.666.723	38,0
		%	85,2	86,4		85,7		83,0	
		ANALIZATU GABEKOA - RESTO SIN ANALIZAR	12.197.605	9.409.449	77,1	9.185.903	75,3	5.472.034	44,9
		%	14,8	13,6		14,3		17,0	
		SEKZIOA GUZTIRA TOTAL SECCION	82.347.327	69.270.090	84,1	64.374.069	78,2	32.138.757	39,0
		%	100,0	100,0		100,0		100,0	

EAEko ADMINISTRAZIO OROKORRA - ADMINISTRACION GENERAL DE LA CAE
GASTU-AURREKONTUAREN PARTIDA GARRANTZITSUEN ANALISIA 2020KO UZTAILAREN 31N
ANALISIS DE LAS PARTIDAS MAS SIGNIFICATIVAS DEL PRESUPUESTO DE GASTOS A 31 DE JULIO DE 2020
SEKZIOKAKO XEHETASUNA - DETALLE POR SECCIONES

07 SEKZIOA: HEZKUNTZA
 SECCION 07: EDUCACION

Euroak
 Euros

PROGRAMA PROGRAMA	CAC	PARTIDA PARTIDA	AURREKONTU EGUNERATUA PRESUPUESTO ACTUALIZADO	GASTU BAIMENAK		GASTU DISPOSIZIOAK		AITORTUTAKO OBLIG.	
				AUTORIZAC. DE GASTOS	ZENBATEKOA %	DISPOSIC. DE GASTOS	ZENBATEKOA %	OBLIG. RECONOCIDAS	ZENBATEKOA %
				IMPORTE		IMPORTE		IMPORTE	
		LANGILE-GASTUAK GUZTIRA - TOTAL GASTOS DE PERSONAL	1.407.288.901	1.319.990.867	93,8	1.319.725.645	93,8	820.954.778	58,3
1229		COVID-19 ERAGINDAKO KRISIAREN AURKAKO NEURRIAK MEDIDAS CONTRA LA CRISIS PROVOCADA POR EL COVID-19							
	282	ESKOLA JANTOKIEN KONTRATUEN KALTE ORDAINAK-COVID 19 INDEMNIZACIONES CONTRATOS DE COMEDORES ESCOLARES+COVID 19	9.081.590	7.498.507	82,6	7.498.507	82,6	7.498.507	82,6
4211		HEZKUNTZA. EGITURA ETA LAGUNTZA ESTRUCTURA Y APOYO DE EDUCACION							
	238	INFORMATIKA ARLOKO LAGUNTZA TEKNIKOA. ASISTENCIA TECNICA EN EL AREA INFORMATICA.	3.886.401	3.859.889	99,3	3.859.889	99,3	651.963	16,8
	824	LANGILERIARI EMANDAKO MAILEGUAK PRESTAMOS AL PERSONAL	2.000.000	523.375	26,2	523.375	26,2	523.375	26,2
4221		HAUR ETA LEHEN HEZKUNTZA EDUCACION INFANTIL Y PRIMARIA							
	225	IKASTETXE ETA BERRITZEGUNEETAKO TRESNA INFORMATIKOAK MANTENTZEA. MANTENIMIENTO DE EQUIPOS INFORMATICOS DE CENTROS DOCENTES Y DE APOYO.	2.389.749	0	0,0	0	0,0	0	0,0
	237	HAUR ETA LEHEN HEZKUNTZAKO IKASTETXE FUNTZIONAMENDU-GASTUAK GASTOS DE FUNCIONAMIENTO DE LOS CENTROS DE EDUCACION INFANTIL Y PRIMARIA.	2.603.250	0	0,0	0	0,0	0	0,0
	238	- TELEKOMUNIKAZIO-AZPIEGITURAREN GASTUAK. GASTOS DE SOPORTE DE TELECOMUNICACIONES.	1.610.000	1.457.412	90,5	1.457.412	90,5	725.841	45,1
		- INFORMATIKA ARLOKO ZERBITZUENTZAKO HITZARMENAK. CAU-FUNTZIONALA. CONVENIOS PARA SERVICIOS AREA INFORMATICA. CAU-FUNCIONAL	285.000	1.454.031	510,2	1.454.031	510,2	594.567	208,6
		- INFORMATIKA ARLOKO ZERBITZUENTZAKO HITZARMEN BEREZIAK. CONVENIOS ESPECIALES PARA SERVICIOS AREA INFORMATICA.	1.110.600	1.519.207	136,8	1.519.207	136,8	285.163	25,7
		- MATERIAL CURRICULARRA, DIGITALA ETA INPRIMATUA LEHEN HEZKUNTZA MATERIAL CURRICULAR DIGITAL E IMPRESO DE PRIMARIA	2.346.489	0	0,0	0	0,0	0	0,0
	282	HAUR ETA LEHEN HEZKUNTZAKO IKASTETXEEN FUNTZIONAMENDU-GASTUAK GASTOS DE FUNCIONAMIENTO DE LOS CENTROS DE EDUCACION INFANTIL Y PRIMARIA	447.380	3.977.455	889,1	2.585.345	577,9	2.585.345	577,9
	416	HAURRESKOLAK KONTSORTZIOA FINANTZATZEA FINANCIACION DEL CONSORCIO "HAURRESKOLAK"	53.686.553	53.686.553	100,0	53.686.553	100,0	38.570.374	71,8
	422	HAUR HEZKUNTZAKO HITZARMENA UDALEKIN. 19/20 DEIALDIA CONVENIOS CON AYUNTAMIENTOS PARA LA EDUCACION INFANTIL. CONVOCATORIA 19/20	3.500.000	3.500.000	100,0	3.500.000	100,0	1.050.000	30,0

EAEko ADMINISTRAZIO OROKORRA - ADMINISTRACION GENERAL DE LA CAE
GASTU-AURREKONTUAREN PARTIDA GARRANTZITSUEN ANALISIA 2020KO UZTAILAREN 31N
ANALISIS DE LAS PARTIDAS MAS SIGNIFICATIVAS DEL PRESUPUESTO DE GASTOS A 31 DE JULIO DE 2020
SEKZIOKAKO XEHETASUNA - DETALLE POR SECCIONES

07 SEKZIOA: HEZKUNTZA
 SECCION 07: EDUCACION

Euroak
 Euros

PROGRAMA PROGRAMA	CAC	PARTIDA PARTIDA	AURREKONTU EGUNERATUA PRESUPUESTO ACTUALIZADO	GASTU BAIMENAK		GASTU DISPOSIZIOAK		AITORTUTAKO OBLIG.	
				AUTORIZAC. DE GASTOS		DISPOSIC. DE GASTOS		OBLIG. RECONOCIDAS	
				ZENBATEKOA IMPORTE	%	ZENBATEKOA IMPORTE	%	ZENBATEKOA IMPORTE	%
	455	- HAUR ETA LEHEN HEZKUNTZAKO ITUNAK IKASTETXE PRIBATUEKIN CONCIERTOS EDUCATIVOS EN EL NIVEL DE EDUCACION INFANTIL Y PRIMARIA	283.977.793	189.376.702	66,7	180.304.259	63,5	180.304.259	63,5
		- HEZKUNTZA ITUNAK. HEZKUNTZA BEREZIKO GELA IREKIJAN LEHEN HEZKUNTZA CONCIERTOS EDUCATIVOS. EDUCACION ESPECIAL AULAS ABIERTAS PRIMARIA	15.641.240	15.669.098	100,2	9.910.851	63,4	9.910.851	63,4
		- HEZKUNTZA-LAGUNTZAKO ESPEZIALISTAK. ITUNPEKO IKASTETXEAK. 19/20 IKASTURTEA. ESPECIALISTAS DE APOYO EDUCATIVO - CENTROS CONCERTADOS. CURSO 19/20.	9.305.492	9.278.428	99,7	9.278.428	99,7	4.697.030	50,5
		- HEZKUNTZA-LAGUNTZAKO ESPEZIALISTAK. ITUNPEKO IKASTETXEAK. 20/21 IKASTURTEA. ESPECIALISTAS DE APOYO EDUCATIVO - CENTROS CONCERTADOS. CURSO 20/21.	3.776.030	3.776.845	100,0	0	0,0	0	0,0
		- 0-3 URTEKOENTZAKO HAUR ESKOLA PRIBATUENTZAKO LAGUNTZAK. 19/20 DEIALDIA AYUDAS A ESCUELAS INFANTILES PRIVADAS 0-3 AÑOS. CONVOCATORIA 19/20	26.595.745	26.595.745	100,0	26.595.745	100,0	26.469.148	99,5
	622	- HAUR ETA LEHEN HEZKUNTZAKO IKASTETXEETAKO OBRAK OBRAS EN CENTROS DE EDUCACION INFANTIL Y PRIMARIA	7.800.969	11.277.942	144,6	10.861.693	139,2	3.090.946	39,6
		- HAUR ETA LEHEN HEZKUNTZAKO IKASTETXEETAKO OBRAK. OBRAS EN CENTROS DE EDUCACION INFANTIL Y PRIMARIA.	10.096.943	6.951.773	68,9	1.478.675	14,6	452.476	4,5
		- EUSKAL SARE PUBLIKOKO IKASTETXEEN SAREA HOBETZEA. MEJORAR LA RED DE CENTROS EDUCATIVOS DE LA RED PUBLICA VASCA.	4.000.000	211.866	5,3	177.260	4,4	17.727	0,4
	625	- PREMIA-EKIPAMENDUA. EQUIPAMIENTO PREMIA.	5.356.886	6.581.653	122,9	4.480.087	83,6	0	0,0
		- SAREHEZKUNTZA EKIPAMENDUA EQUIPAMIENTO SAREHEZKUNTZA	1.600.000	0	0,0	0	0,0	0	0,0
	722	UDAL TITULARTASUNEN IKASTETXEETAN KONPONKETA HANDIAK EGITEKO OBRAK. OBRAS DE GRAN REPARACION EN CENTROS DOCENTES DE TITULARIDAD MUNICIPAL.	6.000.000	5.698.495	95,0	5.698.495	95,0	854.774	14,2
	754	- KOOPERATIBA-TITULARTASUNA DUTEN ITUNPEKO SAREKO IKASTETXEETAN INBERTSIOAK FINANTZATZEKO DIRU-LAGUNTZA. HEZKOOP 2015. SUBVENCION PARA LA FINANCIACION DE INVERSION EN CENTROS EDUCATIVOS DE LA RED CONCERTADA CUYA TITULARIDAD REVISTA LA FORMA DE COOPERATIVA. HEZKOOP 2015.	1.577.280	1.577.280	100,0	1.577.280	100,0	788.640	50,0
		- KOOPERATIBA-TITULARTASUNA DUTEN ITUNPEKO SAREKO IKASTETXEETAN INBERTSIOAK FINANTZATZEKO DIRU-LAGUNTZA. HEZKOOP 2018 SUBVENCION PARA LA FINANCIACION DE INVERSION EN CENTROS EDUCATIVOS DE LA RED CONCERTADA CUYA TITULARIDAD REVISTA LA FORMA DE COOPERATIVA. HEZKOOP 2018	1.631.175	1.631.175	100,0	1.631.175	100,0	815.588	50,0
4222		BIGARREN HEZKUNTZA ETA LANBIDE HEZIKETA EDUCACION SECUNDARIA Y FORMACION PROFESIONAL							

EAEko ADMINISTRAZIO OROKORRA - ADMINISTRACION GENERAL DE LA CAE
GASTU-AURREKONTUAREN PARTIDA GARRANTZITSUEN ANALISIA 2020KO UZTAILAREN 31N
ANALISIS DE LAS PARTIDAS MAS SIGNIFICATIVAS DEL PRESUPUESTO DE GASTOS A 31 DE JULIO DE 2020
SEKZIOKAKO XEHETASUNA - DETALLE POR SECCIONES

07 SEKZIOA: HEZKUNTZA
 SECCION 07: EDUCACION

Euroak
 Euros

PROGRAMA PROGRAMA	CAC	PARTIDA PARTIDA	AURREKONTU EGUNERATUA PRESUPUESTO ACTUALIZADO	GASTU BAIMENAK		GASTU DISPOSIZIOAK		AITORTUTAKO OBLIG.	
				AUTORIZAC. DE GASTOS		DISPOSIC. DE GASTOS		OBLIG. RECONOCIDAS	
				ZENBATEKOA IMPORTE	%	ZENBATEKOA IMPORTE	%	ZENBATEKOA IMPORTE	%
	237	- BIGARREN HEZKUNTZAKO IKASTETXEETAKO DBH-GELEN FUNTZIONAMENDU-GASTUAK. <i>GASTOS DE FUNCIONAMIENTO DE AULAS DE ESO EN CENTROS DE EDUCACION SECUNDARIA.</i>	1.462.461	0	0,0	0	0,0	0	0,0
		- BIGARREN HEZKUNTZAKO IKASTETXEETAKO BATXILERGO-GELEN IFUNTZIONAMENDU-GASTUAK. <i>GASTOS DE FUNCIONAMIENTO DE AULAS DE BACHILLERATO EN CENTROS DE EDUCACION SECUNDARIA.</i>	4.197.651	0	0,0	0	0,0	0	0,0
		- BIGARREN HEZKUNTZAKO IKASTETXEETAKO LH-GELEN FUNTZIONAMENDU-GASTUAK <i>GASTOS DE FUNCIONAMIENTO DE AULAS DE FP EN CENTROS DE EDUCACION SECUNDARIA.</i>	2.027.940	0	0,0	0	0,0	0	0,0
	238	- BMH-KO IKASTETXEETAKO DBH-KO GELEN GARBIKETAREN KONTRATAZIOA. URTARRILA-ABUZTUA <i>CONTRATACION DEL SERVICIO DE LIMPIEZA AULAS ESO EN CENTROS DE EDUCACION SECUNDARIA. ENERO-AGOSTO</i>	3.778.011	3.944.086	104,4	3.944.086	104,4	3.700.690	98,0
		- BMH-KO IKASTETXEETAKO DBH-KO GELEN GARBIKETAREN KONTRATAZIOA. IRAILA-ABENDUA. <i>CONTRATACION DEL SERVICIO DE LIMPIEZA AULAS ESO EN CENTROS DE EDUCACION SECUNDARIA. SEPTIEMBRE-DICIEMBRE.</i>	2.681.196	2.617.907	97,6	860.012	32,1	0	0,0
		- BMH-KO IKASTETXEETAKO BATXILERGO GELEN GARBIKETAREN KONTRATAZIOA. URTARRILA-ABUZTUA <i>CONTRATACION DEL SERVICIO DE LIMPIEZA AULAS DE BACHILLERATO EN CENTROS DE EDUCACION SECUNDARIA. ENERO-AGOSTO</i>	3.637.136	3.597.412	98,9	3.597.412	98,9	3.431.926	94,4
		- BMH-KO IKASTETXEETAKO BATXILERGO GELEN GARBIKETAREN KONTRATAZIOA. IRAILA-ABENDUA. <i>CONTRATACION DEL SERVICIO DE LIMPIEZA AULAS DE BACHILLERATO EN CENTROS DE EDUCACION SECUNDARIA. SEPTIEMBRE-DICIEMBRE.</i>	2.510.027	2.405.566	95,8	835.745	33,3	0	0,0
		- BIGARREN HEZKUNTZA MAILAKO IKASTETXEETAKO LANBIDE HEZIKETAKO GELEN GARBIKETAREN KONTRATAZIOA. URTARRILA-ABUZTUA. <i>CONTRATACION DEL SERVICIO DE LIMPIEZA AULAS DE FORMACION PROFESIONAL EN CENTROS DE EDUCACION SECUNDARIA. ENERO-AGOSTO.</i>	3.531.455	3.469.412	98,2	3.469.412	98,2	3.388.087	95,9
		- BIGARREN HEZKUNTZA MAILAKO IKASTETXEETAKO LANBIDE HEZIKETAKO GELEN GARBIKETAREN KONTRATAZIOA. IRAILA-ABENDUA. <i>CONTRATACION DEL SERVICIO DE LIMPIEZA AULAS DE FORMACION PROFESIONAL EN CENTROS DE EDUCACION SECUNDARIA. SEPTIEMBRE-DICIEMBRE.</i>	2.311.009	2.387.876	103,3	704.610	30,5	0	0,0
		- MATERIAL CURRICULARRA, DIGITALA ETA INPRIMATUA DBH <i>MATERIAL CURRICULAR, DIGITAL E IMPRESO DE ESO</i>	2.272.868	0	0,0	0	0,0	0	0,0

EAEko ADMINISTRAZIO OROKORRA - ADMINISTRACION GENERAL DE LA CAE
GASTU-AURREKONTUAREN PARTIDA GARRANTZITSUEN ANALISIA 2020KO UZTAILAREN 31N
ANALISIS DE LAS PARTIDAS MAS SIGNIFICATIVAS DEL PRESUPUESTO DE GASTOS A 31 DE JULIO DE 2020
SEKZIOKAKO XEHETASUNA - DETALLE POR SECCIONES

07 SEKZIOA: HEZKUNTZA
 SECCION 07: EDUCACION

Euroak
 Euros

PROGRAMA PROGRAMA	CAC	PARTIDA PARTIDA	AURREKONTU EGUNERATUA PRESUPUESTO ACTUALIZADO	GASTU BAIMENAK		GASTU DISPOSIZIOAK		AITORTUTAKO OBLIG.	
				AUTORIZAC. DE GASTOS		DISPOSIC. DE GASTOS		OBLIG. RECONOCIDAS	
				ZENBATEKOA IMPORTE	%	ZENBATEKOA IMPORTE	%	ZENBATEKOA IMPORTE	%
		- BIGARREN HEZKUNTZAKO IKASTETXEETAKO LH-GELEN FUNTZIONAMENDU-GASTUAK <i>GASTOS DE FUNCIONAMIENTO DE AULAS DE FP EN CENTROS DE EDUCACION SECUNDARIA</i>	3.026.326	0	0,0	0	0,0	0	0,0
282		- BIGARREN HEZKUNTZAKO IKASTETXEETAKO DBH-GELEN FUNTZIONAMENDU-GASTUAK <i>GASTOS DE FUNCIONAMIENTO DE AULAS DE ESO EN CENTROS DE EDUCACION SECUNDARIA</i>	29.152	2.822.914	*	1.839.129	*	1.839.129	*
		- BIGARREN HEZKUNTZAKO IKASTETXEETAKO BATXILERGO-GELEN FUNTZIONAMENDU-GASTUAK <i>GASTOS DE FUNCIONAMIENTO DE AULAS DE BACHILLERATO EN CENTROS DE EDUCACION SECUNDARIA</i>	795.536	8.673.714	*	5.637.914	708,7	5.637.914	708,7
		- BIGARREN HEZKUNTZAKO IKASTETXEETAKO LH-GELEN FUNTZIONAMENDU-GASTUAK <i>GASTOS DE FUNCIONAMIENTO DE AULAS DE FP EN CENTROS DE EDUCACION SECUNDARIA</i>	351.885	8.232.645	*	5.351.219	*	5.351.219	*
422		ESKUMENENESKUORDETZA OINARRIZKO LH ZIKLOAK EMATEKO. UDALAK EAE. <i>DELEGACION DE COMPETENCIA PARA IMPARTIR CICLOS FORMATIVOS FP BASICA. MUNICIPIOS CAE.</i>	6.725.534	6.725.534	100,0	4.377.064	65,1	4.345.541	64,6
455		- DERRIGORREZKO BIGARREN HEZKUNTZARAKO ITUNAK IKASTETXE PRIBATUEKIN <i>CONCIERTOS EDUCATIVOS EN EL NIVEL DE EDUCACION SECUNDARIA OBLIGATORIA</i>	186.118.569	124.278.263	66,8	118.074.801	63,4	118.074.801	63,4
		- HEZKUNTZA ITUNAK. HEZKUNTZA BEREZIKO GELA IREKIETAN BIGARREN HEZKUNTZA, BERARIAZKO HEZKUNTZA-ERREFORTZUKO PROIEKTUAK ETA CURRICULUM-ANIZTASUNEKOA <i>CONCIERTOS EDUCATIVOS. EDUCACION ESPECIAL AULAS ABIERTAS SECUNDARIA, PROYECTOS DE REFUERZO EDUCATIVO ESPECIFICO Y DIVER. CURRICULAR</i>	20.301.249	21.424.695	105,5	13.833.310	68,1	13.833.310	68,1
		- BATXILERGOKO ITUNAK IKASTETXE PRIBATUEKIN <i>CONCIERTOS EDUCATIVOS EN EL NIVEL DE BACHILLERATO</i>	65.598.466	42.795.246	65,2	42.795.246	65,2	42.795.246	65,2
		- LANBIDE HEZIKETARAKO ITUNAK IKASTETXE PRIBATUEKIN <i>CONCIERTOS EDUCATIVOS EN EL NIVEL DE FORMACION PROFESIONAL</i>	84.005.492	57.141.683	68,0	57.141.683	68,0	57.141.683	68,0
622		- BIGARREN HEZKUNTZAKO IKASTETXEETAKO OBRAK - DBH. <i>OBRAS EN CENTROS DE EDUCACION SECUNDARIA - ESO.</i>	7.985.265	3.145.158	39,4	2.959.605	37,1	1.137.691	14,2
		- BIGARREN HEZKUNTZAKO IKASTETXEETAKO OBRAK. <i>OBRAS EN CENTROS DE EDUCACION SECUNDARIA.</i>	13.363.285	8.690.135	65,0	2.653.313	19,9	61.489	0,5
		- EUSKAL SARE PUBLIKOKO IKASTETXEEN SAREA HOBETZE. <i>MEJORAR LA RED DE CENTROS EDUCATIVOS DE LA RED PUBLICA VASCA.</i>	4.000.000	1.474.388	36,9	572.239	14,3	19.755	0,5

EAEko ADMINISTRAZIO OROKORRA - ADMINISTRACION GENERAL DE LA CAE
GASTU-AURREKONTUAREN PARTIDA GARRANTZITSUEN ANALISIA 2020KO UZTAILAREN 31N
ANALISIS DE LAS PARTIDAS MAS SIGNIFICATIVAS DEL PRESUPUESTO DE GASTOS A 31 DE JULIO DE 2020
SEKZIOKAKO XEHETASUNA - DETALLE POR SECCIONES

07 SEKZIOA: HEZKUNTZA
 SECCION 07: EDUCACION

Euroak
 Euros

PROGRAMA PROGRAMA	CAC	PARTIDA PARTIDA	AURREKONTU EGUNERATUA PRESUPUESTO ACTUALIZADO	GASTU BAIMENAK		GASTU DISPOSIZIOAK		AITORTUTAKO OBLIG.	
				AUTORIZAC. DE GASTOS		DISPOSIC. DE GASTOS		OBLIG. RECONOCIDAS	
				ZENBATEKOA IMPORTE	%	ZENBATEKOA IMPORTE	%	ZENBATEKOA IMPORTE	%
		- G-060/14-CUB IRUN-IES HIRUBIDE-RETIRADA FIBROCEMENTO AMIANTO AISLAMIEN REPA-OBRA	0	2.057.553	-	2.057.553	-	222.255	-
		<i>G-060/14-CUB IRUN-IES HIRUBIDE-RETIRADA FIBROCEMENTO AMIANTO AISLAMIEN REPA-OBRA</i>							
	624	LANBIDE HEZIKETAKO IKASTETXE PUBLIKOETAN HEZIKETA-ZIKLOAK <i>CICLOS FORMATIVOS EN CENTROS PUBLICOS DE FORMACION PROFESIONAL</i>	5.715.785	5.715.785	100,0	5.715.785	100,0	5.715.785	100,0
	625	PREMIA EKIPAMENDUA <i>EQUIPAMIENTO PREMIA</i>	1.478.665	1.673.007	113,1	1.257.684	85,1	0	0,0
4223		UNIBERTSITATEKO IRAKASKUNTZA <i>ENSEÑANZA UNIVERSITARIA</i>							
	418	- UPV/EHU (EUSKAL HERRIKO UNIBERTSITATEA), OHIKO EKARPENA. <i>UPV/EHU (UNIVERSIDAD DEL PAIS VASCO), APORTACION ORDINARIA.</i>	274.719.826	274.719.826	100,0	274.719.826	100,0	274.719.826	100,0
		- UPV/EHU (EUSKAL HERRIKO UNIBERTSITATEA), BANAKAKO ORDAINSARI OSAGARRIAK <i>UPV/EHU (UNIVERSIDAD DEL PAIS VASCO), COMPLEMENTOS RETRIBUTIVOS INDIVIDUALES</i>	9.924.767	9.924.767	100,0	9.924.767	100,0	9.924.767	100,0
		- UPV/EHU (EUSKAL HERRIKO UNIBERTSITATEA), PROGRAMA-KONTRATUAK. "UNIBERTSITATE PLANA 2019-2022" <i>UPV/EHU (UNIVERSIDAD DEL PAIS VASCO), CONTRATOS-PROGRAMA. "PLAN UNIVERSITARIO 2019-2022"</i>	17.901.566	15.428.311	86,2	15.428.311	86,2	7.208.920	40,3
	454	- DEUSTUKO UNIBERTSITATEA, PROGRAMA-KONTRATUAK "UNIBERTSITATE PLANA 2019-2022" <i>UNIVERSIDAD DE DEUSTO, CONTRATOS-PROGRAMA "PLAN UNIVERSITARIO 2019-2022"</i>	5.569.655	5.459.588	98,0	5.459.588	98,0	1.808.449	32,5
		- MONDRAGON UNIBERTSITATEA, PROGRAMA-KONTRATUAK "UNIBERTSITATE PLANA 2019-2022". <i>MONDRAGON UNIBERTSITATEA, CONTRATOS-PROGRAMA "PLAN UNIVERSITARIO 2019- 2022".</i>	4.769.562	4.659.792	97,7	4.659.792	97,7	4.476.792	93,9
	718	- UPV/EHU (EUSKAL HERRIKO UNIBERTSITATEA), OHIKO EKARPENA. <i>UPV/EHU (UNIVERSIDAD DEL PAIS VASCO), APORTACION ORDINARIA.</i>	1.500.000	1.500.000	100,0	1.500.000	100,0	1.500.000	100,0
		- UPV/EHU INBERTSIORAKO URTE ANITZEKO PLANA "UNIBERTSITATE PLANA 2019- 2022" <i>PLAN PLURIANUAL DE INVERSIONES UPV/EHU "PLAN UNIVERSITARIO 2019-2022"</i>	1.843.000	0	0,0	0	0,0	0	0,0
		- UPV/EHU (EUSKAL HERRIKO UNIBERTSITATEA), PROGRAMA-KONTRATUAK "UNIBERTSITATE PLANA 2019-2022" <i>UPV/EHU (UNIVERSIDAD DEL PAIS VASCO), CONTRATOS-PROGRAMA "PLAN UNIVERSITARIO 2019-2022"</i>	11.024.774	9.172.361	83,2	9.172.361	83,2	3.335.050	30,3

EAEko ADMINISTRAZIO OROKORRA - ADMINISTRACION GENERAL DE LA CAE
GASTU-AURREKONTUAREN PARTIDA GARRANTZITSUEN ANALISIA 2020KO UZTAILAREN 31N
ANALISIS DE LAS PARTIDAS MAS SIGNIFICATIVAS DEL PRESUPUESTO DE GASTOS A 31 DE JULIO DE 2020
SEKZIOKAKO XEHETASUNA - DETALLE POR SECCIONES

07 SEKZIOA: HEZKUNTZA
 SECCION 07: EDUCACION

Euroak
 Euros

PROGRAMA PROGRAMA	CAC	PARTIDA PARTIDA	AURREKONTU EGUNERATUA PRESUPUESTO ACTUALIZADO	GASTU BAIMENAK		GASTU DISPOSIZIOAK		AITORTUTAKO OBLIG.	
				AUTORIZAC. DE GASTOS		DISPOSIC. DE GASTOS		OBLIG. RECONOCIDAS	
				ZENBATEKOA IMPORTE	%	ZENBATEKOA IMPORTE	%	ZENBATEKOA IMPORTE	%
	754	- DEUSTUKO UNIBERTSITATEA, PROGRAMA-KONTRATUAK "UNIBERTSITATE PLANA 2019-2022". <i>UNIVERSIDAD DE DEUSTO, CONTRATOS-PROGRAMA "PLAN UNIVERSITARIO 2019-2022".</i>	2.554.974	2.535.335	99,2	2.535.335	99,2	774.504	30,3
		- MONDRAGON UNIBERTSITATEA, PROGRAMA-KONTRATUAK "UNIBERTSITATE PLANA 2019-2022" <i>MONDRAGON UNIBERTSITATEA, CONTRATOS-PROGRAMA "PLAN UNIVERSITARIO 2019-2022"</i>	2.268.501	2.265.886	99,9	2.265.886	99,9	2.237.886	98,7
4224		ARAUBIDE BEREZIKO IRAKASKUNTZAK <i>ENSEÑANZAS DE REGIMEN ESPECIAL</i>							
	415	MUSIKENE (EUSKAL HERRIKO GOI-MAILAKO MUSIKA IKASTEGIA), USTIAPEN AURREKONTUA. <i>MUSIKENE (CENTRO SUPERIOR DE MUSICA DEL PAIS VASCO), PRESUPUESTO DE EXPLOTACION.</i>	9.355.266	9.355.266	100,0	9.355.266	100,0	9.355.266	100,0
	422	- UDAL FINANTZIAZIOA ETA TITULARTASUNA DUTEN MUSIKA-IRAKASKUNTZETAKO IKASTEGIEI EMAN BEHARREKO DIRULAGUNTZA 2020 <i>SUBVENCION A CENTROS DE ENSEÑANZA MUSICAL DE TITULARIDAD MUNICIPAL Y FINANCIACION MUNICIPAL 2020</i>	1.844.485	0	0,0	0	0,0	0	0,0
		- UDAL FINANTZIAZIOA ETA TITULARTASUNA DUTEN MUSIKA-IRAKASKUNTZETAKO IKASTEGIEI EMAN BEHARREKO DIRULAGUNTZA. <i>SUBVENCION A CENTROS DE ENSEÑANZA MUSICAL DE TITULARIDAD MUNICIPAL Y FINANCIACION MUNICIPAL.</i>	7.500.600	9.260.000	123,5	9.260.000	123,5	9.260.000	123,5
	454	UDAL FINANTZIAZIOREKIN MUSIKA-IKASKETEN ELKARTEEI EMAN BEHARREKO DIRULAGUNTZAK. <i>SUBVENCION A ASOCIACIONES DE ESTUDIOS MUSICALES CON FINANCIACION MUNICIPAL.</i>	1.632.781	1.745.544	106,9	1.745.544	106,9	1.745.544	106,9
4231		HEZKUNTZA SUSTAPENA <i>PROMOCION EDUCATIVA</i>							
	238	- IKASTETXE PUBLIKOEN KUDEAKETA ZUZENEKO JANTOKIEN ZERBITZUA. URTARRILA-EKAINA <i>SERVICIO DE COMEDORES DE GESTION DIRECTA EN CENTROS PUBLICOS. ENERO-JUNIO</i>	8.128.410	14.483.438	178,2	5.283.438	65,0	5.283.438	65,0
		- IKASTETXE PUBLIKOEN KUDEAKETA ZUZENEKO JANTOKIEN ZERBITZUA. IRAILA-ABENDUA. <i>SERVICIO DE COMEDORES DE GESTION DIRECTA EN CENTROS PUBLICOS. SEPTIEMBRE-DICIEMBRE.</i>	9.200.000	0	0,0	0	0,0	0	0,0
		- ESKOLA GARRAIOA. URTARRILA-EKAINA. <i>TRANSPORTE ESCOLAR. ENERO-JUNIO.</i>	11.873.528	15.527.859	130,8	15.527.859	130,8	4.369.543	36,8
		- ESKOLA GARRAIOA. IRAILA-ABENDUA. <i>TRANSPORTE ESCOLAR. SEPTIEMBRE-DICIEMBRE.</i>	8.000.000	941.258	11,8	0	0,0	0	0,0

EAEko ADMINISTRAZIO OROKORRA - ADMINISTRACION GENERAL DE LA CAE
GASTU-AURREKONTUAREN PARTIDA GARRANTZITSUEN ANALISIA 2020KO UZTAILAREN 31N
ANALISIS DE LAS PARTIDAS MAS SIGNIFICATIVAS DEL PRESUPUESTO DE GASTOS A 31 DE JULIO DE 2020
SEKZIOKAKO XEHETASUNA - DETALLE POR SECCIONES

07 SEKZIOA: HEZKUNTZA
 SECCION 07: EDUCACION

Euroak
 Euros

PROGRAMA PROGRAMA	CAC	PARTIDA PARTIDA	AURREKONTU EGUNERATUA PRESUPUESTO ACTUALIZADO	GASTU BAIMENAK		GASTU DISPOSIZIOAK		AITORTUTAKO OBLIG.	
				AUTORIZAC. DE GASTOS		DISPOSIC. DE GASTOS		OBLIG. RECONOCIDAS	
				ZENBATEKOA IMPORTE	%	ZENBATEKOA IMPORTE	%	ZENBATEKOA IMPORTE	%
		- ESKOLA-GARRAIOKO LAGUNTZAILEAK. URTARRILA-EKAINA. ACOMPAÑANTES TRANSPORTE ESCOLAR. ENERO-JUNIO.	1.876.865	1.035.855	55,2	1.035.855	55,2	1.035.855	55,2
		- ESKOLA-GARRAIOKO LAGUNTZAILEAK. IRAILA-ABENDUA. ACOMPAÑANTES TRANSPORTE ESCOLAR. SEPTIEMBRE-DICIEMBRE.	1.600.000	0	0,0	0	0,0	0	0,0
418		UPV/EHU, KIDE UGARIETAKO FAMILIEN ETA BESTE BATZUEN PREZIO PUBLIKOAK ETA ESKUBIDE AKADEMIKOAK UPV/EHU, PRECIOS PUBLICOS Y DERECHOS ACADEMICOS A FAMILIAS NUMEROSAS Y OTROS	2.123.554	2.091.469	98,5	2.091.469	98,5	1.950.620	91,9
453		- UNIBERTSITATEKOAK EZ DIREN BEKAK. 19/20 IKASTURTEA BECAS NO UNIVERSITARIAS. CURSO 19/20	11.500.000	19.255.892	167,4	18.169.306	158,0	18.169.306	158,0
		- UNIBERTSITATEKOAK EZ DIREN BEKAK. 20/21 IKASTURTEA. BECAS NO UNIVERSITARIAS. CURSO 20/21.	45.500.000	0	0,0	0	0,0	0	0,0
		- DESGAITASUNA DUTEN IKASLEEN GARRAIORAKO LAGUNTZAK 20/21. AYUDAS PARA TRANSPORTE ESCOLAR A ALUMNOS CON DISCAPACIDAD 20/21.	2.678.830	2.641.100	98,6	0	0,0	0	0,0
		- UNIBERTSITATE-BEKA OROKORRAK, DESGAITUAK GARRAIATZEKO ETA BIKAINASUN BEKAK. 19/20 IKASTURTEA BECAS UNIVERSITARIAS DE CARACTER GENERAL, TRANSPORTE DISCAPACITADOS Y DE EXCELENCIA. CURSO 19/20	26.480.000	13.942.638	52,7	9.682.580	36,6	9.681.734	36,6
		- UNIBERTSITATE-BEKA OROKORRAK, DESGAITUAK GARRAIATZEKO ETA BIKAINASUN BEKAK. 20/21 IKASTURTEA. BECAS UNIVERSITARIAS DE CARACTER GENERAL, TRANSPORTE DISCAPACITADOS Y DE EXCELENCIA. CURSO 20/21.	100.000	12.000.000	*	0	0,0	0	0,0
454		IKASLE UNIBERTSITARIOENTZAKO NAZIOARTEKO MUGIKORTASUNNEKO BEKAK BECAS MOVILIDAD INTERNACIONAL ESTUDIANTES UNIVERSITARIOS.	1.850.000	1.850.000	100,0	1.850.000	100,0	1.850.000	100,0
5412	IKERKETA INVESTIGACION								
418		- UPV/EHU BANAKAKO ORDAINSARI-OSAGARRIAK IKERKETA ETA TRANSFERENTZIA UPV/EHU COMPLEMENTOS RETRIBUTIVOS INDIVIDUALES INVESTIGACION Y TRANSFERENCIA	8.083.946	8.083.946	100,0	8.083.946	100,0	3.964.806	49,0
		- IKERTZAILEAK PRESTATZEKO DIRULAGUNTZAK 19/20 (ARLO OROKORRAK) AYUDAS DE FORMACION DE INVESTIGADORES 19/20 (AREAS GENERALES)	1.505.340	1.504.740	100,0	1.504.740	100,0	1.003.140	66,6
		- IKERTZAILEAK PRESTATZEKO LAGUNTZAK 19/20 (EREMU OROKORRAK) AYUDAS DE FORMACION DE INVESTIGADORES 19/20 (AREAS GENERALES)	4.906.618	4.780.789	97,4	4.780.789	97,4	3.185.066	64,9
		- IKERBASQUE FUNDAZIOAREKIN HITZARMENA CONVENIO CON LA FUNDACION IKERBASQUE	14.200.000	14.200.000	100,0	14.200.000	100,0	10.318.603	72,7
453		IKERTZAILEAK PRESTATZEKO DIRULAGUNTZAK 19/20 (ARLO OROKORRAK) AYUDAS DE FORMACION DE INVESTIGADORES 19/20 (AREAS GENERALES)	2.566.263	2.457.776	95,8	2.457.776	95,8	1.637.128	63,8

EAEko ADMINISTRAZIO OROKORRA - ADMINISTRACION GENERAL DE LA CAE
GASTU-AURREKONTUAREN PARTIDA GARRANTZITSUEN ANALISIA 2020KO UZTAILAREN 31N
ANALISIS DE LAS PARTIDAS MAS SIGNIFICATIVAS DEL PRESUPUESTO DE GASTOS A 31 DE JULIO DE 2020
SEKZIOKAKO XEHETASUNA - DETALLE POR SECCIONES

07 SEKZIOA: HEZKUNTZA
 SECCION 07: EDUCACION

Euroak
 Euros

PROGRAMA PROGRAMA	CAC	PARTIDA PARTIDA	AURREKONTU EGUNERATUA PRESUPUESTO ACTUALIZADO	GASTU BAIMENAK		GASTU DISPOSIZIOAK		AITORTUTAKO OBLIG.	
				AUTORIZAC. DE GASTOS		DISPOSIC. DE GASTOS		OBLIG. RECONOCIDAS	
				ZENBATEKOA IMPORTE	%	ZENBATEKOA IMPORTE	%	ZENBATEKOA IMPORTE	%
	718	- IKERKETA-TALDEAK. EUSKAL UNI. SISTEMA 16/21 GRUPOS DE INVESTIGACION. SISTEMA UNIV. VASCO 16/21	3.753.228	3.690.032	98,3	3.690.032	98,3	3.690.032	98,3
		- IKERKETA-TALDEAK. EUSKAL UNI. SISTEMA 19/21 GRUPOS DE INVESTIGACION. SISTEMA UNIV. VASCO 19/21	4.689.895	4.681.272	99,8	4.681.272	99,8	4.681.272	99,8
		- IKERKETA JARDUERA BERC 2018-2021 ACTIVIDAD INVESTIGADORA BERC 2018-2021	5.627.664	5.627.664	100,0	5.627.664	100,0	5.627.664	100,0
		- ROADMAP BERC-EUSKADI OINARRIZKO IKERKETAKO AZPIEGITURA BEREZI HANDIAK ROADMAP GRANDES INFRAESTRUCTURAS SINGULARES DE INVESTIGACION BASICA BERC-EUSKADI	4.453.791	0	0,0	0	0,0	0	0,0
		- IKERKETA JARDUERA BERC 2018-2021 ACTIVIDAD INVESTIGADORA BERC 2018-2021	4.872.336	4.872.336	100,0	4.872.336	100,0	4.872.336	100,0
	739	EUROPAKO NEUTROIEN ESPALAZIO ITURRIAREN HITZARMENA FUENTE EUROPEA DE NEUTRONES POR ESPALACION-CONVENIO	1.902.825	1.902.825	100,0	1.902.825	100,0	0	0,0
		ANALIZATUA - ANALIZADO	2.835.383.280	2.470.964.839	87,1	2.376.950.296	83,8	1.775.205.419	62,6
		%	96,5	97,3		98,0		98,4	
		ANALIZATU GABEKOA - RESTO SIN ANALIZAR	101.666.195	68.808.236	67,7	49.475.296	48,7	29.608.716	29,1
		%	3,5	2,7		2,0		1,6	
		SEKZIOA GUZTIRA TOTAL SECCION	2.937.049.475	2.539.773.076	86,5	2.426.425.592	82,6	1.804.814.134	61,4
		%	100,0	100,0		100,0		100,0	

EAEko ADMINISTRAZIO OROKORRA - ADMINISTRACION GENERAL DE LA CAE
GASTU-AURREKONTUAREN PARTIDA GARRANTZITSUEN ANALISIA 2020KO UZTAILAREN 31N
ANALISIS DE LAS PARTIDAS MAS SIGNIFICATIVAS DEL PRESUPUESTO DE GASTOS A 31 DE JULIO DE 2020
SEKZIOKAKO XEHETASUNA - DETALLE POR SECCIONES

08 SEKZIOA: OSASUNA
 SECCION 08: SALUD

Euroak
 Euros

PROGRAMA PROGRAMA	CAC	PARTIDA PARTIDA	AURREKONTU EGUNERATUA PRESUPUESTO ACTUALIZADO	GASTU BAIMENAK AUTORIZAC. DE GASTOS		GASTU DISPOSIZIOAK DISPOSIC. DE GASTOS		AITORTUTAKO OBLIG. OBLIG. RECONOCIDAS	
				ZENBATEKOA IMPORTE	%	ZENBATEKOA IMPORTE	%	ZENBATEKOA IMPORTE	%
		LANGILE-GASTUAK GUZTIRA - TOTAL GASTOS DE PERSONAL	51.204.943	50.660.438	98,9	50.510.531	98,6	28.061.887	54,8
1229		COVID-19K ERAGINDAKO KRISIAREN AURKAKO NEURRIAK MEDIDAS CONTRA LA CRISIS PROVOCADA POR EL COVID-19							
	242	- OSASUN-ZENTROEK ESKAINITAKO ZERBITZUAK SERVICIOS PRESTADOS POR CENTROS SANITARIOS	7.500.000	911.982	12,2	911.982	12,2	911.982	12,2
		- OSASUN-ZENTROEK ESKAINITAKO ZERBITZUAK SERVICIOS PRESTADOS POR CENTROS SANITARIOS	0	1.575.029	-	1.575.029	-	1.575.029	-
4112		OSASUN FINANTZAKETA ETA KONTRATAZIOA FINANCIACION Y CONTRATACION SANITARIA							
	241	- BARRUALDE GALDAKAKO E.S.I. ALO. O.S.I. BARRUALDE GALDAKAO. DTA.	8.831.436	8.491.002	96,1	8.491.002	96,1	4.245.501	48,1
		- ARABAKO ESI. ALO OSI ARABA. DTA	400.818.944	400.802.958	100,0	400.802.958	100,0	244.409.512	61,0
		- ARABAKO ERRIOXA-RIOJA ALAVESA. ESI OSI ARABAKO ERRIOXA-RIOJA ALAVESA	12.490.648	12.325.655	98,7	12.325.655	98,7	6.816.137	54,6
		- ARABAKO OSASUN MENTAL SAREA. RED SALUD MENTAL ARABA.	27.851.369	27.126.618	97,4	27.126.618	97,4	12.877.968	46,2
		- TOLOSALDEAKO E.S.I. O.S.I. TOLOSALDEA.	14.865.600	14.357.530	96,6	14.357.530	96,6	8.772.300	59,0
		- DONOSTIALDEAKO E.S.I. O.S.I. DONOSTIALDEA	551.217.431	557.103.557	101,1	557.103.557	101,1	331.954.550	60,2
		- GOIERRI-UROLA GARAIKO E.S.I. O.S.I. GOIERRI-ALTO UROLA.	78.635.558	76.876.120	97,8	76.876.120	97,8	46.846.642	59,6
		- BIDASOAKO E.S.I.. O.S.I. BIDASOA.	56.161.727	55.190.157	98,3	55.190.157	98,3	33.641.700	59,9
		- DEBABARRENAKO E.S.I. GLO. O.S.I. DEBABARRENA. DTG.	64.759.765	66.005.651	101,9	66.005.651	101,9	40.319.930	62,3
		- DEBAGOIENAKO E.S.I. GLO. O.S.I. ALTO DEBA. DTG.	46.422.147	45.857.578	98,8	45.857.578	98,8	28.006.283	60,3
		- DONOSTIALDEAKO E.S.I.-IKERKETA. O.S.I. DONOSTIALDEA-INVESTIGACION.	2.488.564	2.488.564	100,0	2.488.564	100,0	1.244.282	50,0
		- GIPUZKOAKO OSASUN MENTAL SAREA. RED SALUD MENTAL GIPUZKOA.	12.273.377	11.978.878	97,6	11.978.878	97,6	6.618.864	53,9

EAEko ADMINISTRAZIO OROKORRA - ADMINISTRACION GENERAL DE LA CAE
GASTU-AURREKONTUAREN PARTIDA GARRANTZITSUEN ANALISIA 2020KO UZTAILAREN 31N
ANALISIS DE LAS PARTIDAS MAS SIGNIFICATIVAS DEL PRESUPUESTO DE GASTOS A 31 DE JULIO DE 2020
SEKZIOKAKO XEHETASUNA - DETALLE POR SECCIONES

08 SEKZIOA: OSASUNA
 SECCION 08: SALUD

Euroak
 Euros

PROGRAMA PROGRAMA	CAC	PARTIDA PARTIDA	AURREKONTU EGUNERATUA PRESUPUESTO ACTUALIZADO	GASTU BAIMENAK		GASTU DISPOSIZIOAK		AITORTUTAKO OBLIG.	
				AUTORIZAC. DE GASTOS		DISPOSIC. DE GASTOS		OBLIG. RECONOCIDAS	
				ZENBATEKOA IMPORTE	%	ZENBATEKOA IMPORTE	%	ZENBATEKOA IMPORTE	%
		- DEBABARRENAKO E.S.I. BLO. O.S.I. DEBABARRENA. DTB.	4.583.084	4.583.084	100,0	4.583.084	100,0	2.841.518	62,0
		- EZKERRALDEA-ENKARTERRI-CRUCES E.S.I. O.S.I. EZKERRALDEA-ENKARTERRI-CRUCES.	518.917.309	508.528.457	98,0	508.528.457	98,0	311.470.318	60,0
		- BILBAO BASURTOKO E.S.I. O.S.I. BILBAO BASURTO.	435.348.207	429.166.050	98,6	429.166.050	98,6	261.871.297	60,2
		- BARRUALDE GALDAKAKO E.S.I. BLO. O.S.I. BARRUALDE GALDAKAO. DTB.	269.663.428	269.270.237	99,9	269.270.237	99,9	163.824.654	60,8
		- BARAKALDO SESTAOKO E.S.I. O.S.I. BARAKALDO SESTAO.	84.486.041	83.533.184	98,9	83.533.184	98,9	50.859.035	60,2
		- URIBEKO E.S.I. O.S.I. URIBE.	99.167.354	113.150.799	114,1	113.150.799	114,1	67.460.588	68,0
		- SANTA MARINA OSPITALEA. HOSPITAL SANTA MARINA.	25.736.219	25.853.297	100,5	25.853.297	100,5	14.962.714	58,1
		- GORLIZ OSPITALEA. HOSPITAL GORLIZ.	24.446.076	23.647.042	96,7	23.647.042	96,7	16.544.246	67,7
		- EZKERRALDEA-ENKARTERRI-CRUCES E.S.I-IKERKETA. O.S.I. EZKERRALDEA-ENKARTERRI-CRUCES- INVESTIGACION	2.851.859	2.851.859	100,0	2.851.859	100,0	1.425.930	50,0
		- BIZKAIKO OSASUN MENTAL SAREA. RED SALUD MENTAL BIZKAIA.	74.469.737	72.765.964	97,7	72.765.964	97,7	41.211.122	55,3
		- ZUZENDARITZA NAGUSIA. DIRECCION GENERAL.	138.455.838	124.147.035	89,7	124.147.035	89,7	82.490.428	59,6
		- EMERGENTZIAKO LURRALDE UNITATEAK. UNIDADES TERRITORIALES DE EMERGENCIAS.	23.080.355	22.745.157	98,5	22.745.157	98,5	13.046.558	56,5
		- TRANSFUSIO ETA GIZA-EHUNEN EUSKAL ZENTROA. CENTRO VASCO DE TRANSFUSION Y TEJIDOS HUMANOS.	19.425.235	18.631.172	95,9	18.631.172	95,9	10.774.768	55,5
242		- ARNAS TERAPIA.ALO. TERAPIAS RESPIRATORIAS.DTA.	2.032.480	2.032.480	100,0	2.032.480	100,0	1.010.796	49,7
		- ARABAKO LURRALDE ORDEZKARITZA. DELEGACION TERRITORIAL ARABA/ALAVA.	1.822.774	2.291.999	125,7	2.291.999	125,7	633.238	34,7
		- PROGRAMATUTAKO GARRAIOA. ALO. TRANSPORTE PROGRAMADO. DTA.	1.931.484	1.181.301	61,2	607.561	31,5	363.325	18,8
		- PROGRAMATUTAKO GARRAIOA. ALO. TRANSPORTE PROGRAMADO. DTA.	1.385.730	3.144.119	226,9	3.144.119	226,9	0	0,0

EAEko ADMINISTRAZIO OROKORRA - ADMINISTRACION GENERAL DE LA CAE
GASTU-AURREKONTUAREN PARTIDA GARRANTZITSUEN ANALISIA 2020KO UZTAILAREN 31N
ANALISIS DE LAS PARTIDAS MAS SIGNIFICATIVAS DEL PRESUPUESTO DE GASTOS A 31 DE JULIO DE 2020
SEKZIOKAKO XEHETASUNA - DETALLE POR SECCIONES

08 SEKZIOA: OSASUNA
 SECCION 08: SALUD

Euroak
 Euros

PROGRAMA PROGRAMA	CAC	PARTIDA PARTIDA	AURREKONTU EGUNERATUA PRESUPUESTO ACTUALIZADO	GASTU BAIMENAK		GASTU DISPOSIZIOAK		AITORTUTAKO OBLIG.	
				AUTORIZAC. DE GASTOS		DISPOSIC. DE GASTOS		OBLIG. RECONOCIDAS	
				ZENBATEKOA IMPORTE	%	ZENBATEKOA IMPORTE	%	ZENBATEKOA IMPORTE	%
		- URGENTZIAKO GARRAIO SANITARIOKO SAREA. ALO. RED TRANSPORTE SANITARIO URGENTE. DTA.	7.779.264	6.097.913	78,4	6.097.913	78,4	4.978.512	64,0
		- HITZARMENAK ARABAKO FORU ALDUNDIAREKIN CONVENIOS CON LA DIPUTACION FORAL DE ARABA	3.884.651	3.872.295	99,7	3.872.295	99,7	435.176	11,2
		- ARNAS TERAPIA.GLO. TERAPIAS RESPIRATORIAS.DTG.	0	4.625.869	-	4.625.869	-	2.098.612	-
		- ETXEKO LARRIALDI-LAGUNTZA.GLO. ASISTENCIA URGENTE DOMICILIARIA.DTG.	2.800.000	1.511.354	54,0	1.511.354	54,0	0	0,0
		- PADI.GLO. PADI.DTG.	1.676.721	1.559.606	93,0	524.166	31,3	524.166	31,3
		- BESTE ANBULATORIO BATZUK. GLO. OTROS CENTROS AMBULATORIOS.DTG.	1.730.466	2.351.064	135,9	2.327.655	134,5	1.592.092	92,0
		- ARNAS TERAPIA.GLO. TERAPIAS RESPIRATORIAS.DTG.	3.892.729	265.800	6,8	265.800	6,8	106.906	2,7
		- GIPUZKOAKO LURRALDE ORDEZKARITZA DELEGACION TERRITORIAL GIPUZKOA	47.535.159	46.554.206	97,9	46.554.206	97,9	21.542.424	45,3
		- ZENTRO PSIKIATRIKOEK ESKAINITAKO ZERBITZUAK SERVICIOS PRESTADOS POR CENTROS PSIQUIATRICOS	27.223.265	26.412.476	97,0	26.412.476	97,0	13.731.987	50,4
		- URGENTZIAKO GARRAIO SANITARIOKO SAREA.GLO. RED TRANSPORTE SANITARIO URGENTE.DTG.	14.616.626	1.664.047	11,4	1.664.047	11,4	855.646	5,9
		- PROGRAMATUTAKO GARRAIOA.GLO TRANSPORTE PROGRAMADO. DTG.	3.131.812	13.531.728	432,1	13.531.728	432,1	7.196.554	229,8
		- PROGRAMATUTAKO GARRAIOA.GLO TRANSPORTE PROGRAMADO. DTG.	7.709.415	2.218.955	28,8	0	0,0	0	0,0
		- PROGRAMATUTAKO GARRAIOA.GLO TRANSPORTE PROGRAMADO. DTG.	0	7.709.414	-	7.709.414	-	5.463.365	-
		- HITZARMENAK GIPUZKOAKO FORU ALDUNDIAREKIN CONVENIOS DIPUTACION FORAL DE GIPUZKOA	10.408.016	9.455.313	90,8	9.455.313	90,8	687.911	6,6
		- BESTE HITZARMEN SOZIOSANITARIO BATZUK.GLO. OTROS CONVENIOS SOCIO-SANITARIOS.DTG.	1.654.785	1.646.219	99,5	1.646.219	99,5	924.359	55,9
		- ARNAS TERAPIA.BLO. TERAPIAS RESPIRATORIAS.DTB.	0	6.882.712	-	6.882.712	-	3.422.244	-
		- HEMODIALISI ETA DIALISI PERITONEALA.BLO. HEMODIALISIS Y DIALISIS PERITONEAL.DTB.	3.502.826	3.445.251	98,4	3.445.251	98,4	2.212.338	63,2

EAEko ADMINISTRAZIO OROKORRA - ADMINISTRACION GENERAL DE LA CAE
GASTU-AURREKONTUAREN PARTIDA GARRANTZITSUEN ANALISIA 2020KO UZTAILAREN 31N
ANALISIS DE LAS PARTIDAS MAS SIGNIFICATIVAS DEL PRESUPUESTO DE GASTOS A 31 DE JULIO DE 2020
SEKZIOKAKO XEHETASUNA - DETALLE POR SECCIONES

08 SEKZIOA: OSASUNA
 SECCION 08: SALUD

Euroak
 Euros

PROGRAMA PROGRAMA	CAC	PARTIDA PARTIDA	AURREKONTU EGUNERATUA PRESUPUESTO ACTUALIZADO	GASTU BAIMENAK		GASTU DISPOSIZIOAK		AITORTUTAKO OBLIG.	
				AUTORIZAC. DE GASTOS		DISPOSIC. DE GASTOS		OBLIG. RECONOCIDAS	
				ZENBATEKOA IMPORTE	%	ZENBATEKOA IMPORTE	%	ZENBATEKOA IMPORTE	%
		- PADI.BLO. PADI.DTB.	2.945.000	2.947.569	100,1	913.539	31,0	913.539	31,0
		- BESTE ANBULATORIO BATZUK.BLO. OTROS CENTROS AMBULATORIOS.DTB.	3.048.291	2.541.156	83,4	2.307.143	75,7	1.167.529	38,3
		- HEMODIALISI ETA DIALISI PERITONEALA.BLO. HEMODIALISIS Y DIALISIS PERITONEAL.DTB.	2.091.574	0	0,0	0	0,0	0	0,0
		- ARNAS TERAPIA.BLO. TERAPIAS RESPIRATORIAS.DTB.	6.882.712	0	0,0	0	0,0	0	0,0
		- BIZKAIKO LURRALDE ORDEZKARITZA. DELEGACION TERRITORIAL BIZKAIA.	14.785.085	14.786.973	100,0	14.740.586	99,7	6.070.046	41,1
		- ZENTRO PSIKIATRIKOEK ESKAINITAKO ZERBITZUAK SERVICIOS PRESTADOS POR CENTROS PSIQUIATRICOS	4.926.423	4.906.844	99,6	4.906.844	99,6	2.498.350	50,7
		- POGRAMATUTAKO GARRAIOA.BLO. TRANSPORTE PROGRAMADO.DTB.	6.733.109	3.460.963	51,4	0	0,0	0	0,0
		- POGRAMATUTAKO GARRAIOA.BLO. TRANSPORTE PROGRAMADO.DTB.	12.576.478	14.395.727	114,5	14.395.727	114,5	8.609.460	68,5
		- URGENTZAIAKO GARRAIO SANITARIOKO SAREA. BLO. RED TRANSPORTE SANITARIO URGENTE. DTB.	18.701.652	18.504.702	98,9	18.504.702	98,9	9.228.806	49,3
		- HITZARMENAK BIZKAIKO FORU ALDUNDIAREKIN CONVENIOS DIPUTACION FORAL DE BIZKAIA	4.544.327	4.756.888	104,7	4.756.888	104,7	499.150	11,0
		- BESTE HITZARMEN SOZIOSANITARIO BATZUK.BLO. OTROS CONVENIOS SOCIO-SANITARIOS.DTB.	2.878.883	2.681.120	93,1	2.681.120	93,1	1.381.531	48,0
421		BFA HITZARMENA. ARRETA SOZIOSANITARIOA-NAHASMENDU MENTAL LARRIA CONVENIO DFB. ATENCION SOCIOSANITARIA TRASTORNO MENTAL GRAVE.	4.900.000	4.900.000	100,0	4.900.000	100,0	2.450.000	50,0
453		- PROTESIAK ETA EZINDUENTZAKO IBILGAILUAK. GIPUZKOA. PROTESIS Y VEHICULOS PARA PERSONAS DISCAPACITADAS. GIPUZKOA.	2.081.656	1.164.762	56,0	1.164.762	56,0	1.164.762	56,0
		- PROTESIAK ETA EZINDUENTZAKO IBILGAILUAK. BIZKAIA. PROTESIS Y VEHICULOS PARA PERSONAS DISCAPACITADAS. BIZKAIA.	3.167.139	1.665.336	52,6	1.665.336	52,6	1.665.336	52,6
713		- ARABAKO ESI. OSI ARABA.	14.700.000	0	0,0	0	0,0	0	0,0
		- DONOSTIALDEAKO E.S.I. O.S.I. DONOSTIALDEA.	9.000.000	0	0,0	0	0,0	0	0,0
		- GOIERRI-UROLA GARAIA ESI. OSI GOIERRI-ALTO UROLA.	2.800.000	0	0,0	0	0,0	0	0,0

EAEko ADMINISTRAZIO OROKORRA - ADMINISTRACION GENERAL DE LA CAE
GASTU-AURREKONTUAREN PARTIDA GARRANTZITSUEN ANALISIA 2020KO UZTAILAREN 31N
ANALISIS DE LAS PARTIDAS MAS SIGNIFICATIVAS DEL PRESUPUESTO DE GASTOS A 31 DE JULIO DE 2020
SEKZIOKAKO XEHETASUNA - DETALLE POR SECCIONES

08 SEKZIOA: OSASUNA
 SECCION 08: SALUD

Euroak
 Euros

PROGRAMA PROGRAMA	CAC	PARTIDA PARTIDA	AURREKONTU EGUNERATUA PRESUPUESTO ACTUALIZADO	GASTU BAIMENAK		GASTU DISPOSIZIOAK		AITORTUTAKO OBLIG.	
				AUTORIZAC. DE GASTOS		DISPOSIC. DE GASTOS		OBLIG. RECONOCIDAS	
				ZENBATEKOA IMPORTE	%	ZENBATEKOA IMPORTE	%	ZENBATEKOA IMPORTE	%
		- BIDASOAKO ESI. OSI BIDASOA	2.000.000	0	0,0	0	0,0	0	0,0
		- DEBAGOIENAKO ESI. OSI DEBAGOIENA	2.300.000	0	0,0	0	0,0	0	0,0
		- EZKERRALDEA-ENKARTERRI-CRUCES E.S.I. O.S.I. EZKERRALDEA-ENKARTERRI-CRUCES.	4.390.000	0	0,0	0	0,0	0	0,0
		- BILBAO BASURTOKO E.S.I. O.S.I. BILBAO BASURTO.	3.800.000	0	0,0	0	0,0	0	0,0
		- ZUZENDARITZA NAGUSIA. DIRECCION GENERAL.	26.662.400	0	0,0	0	0,0	0	0,0
4113		OSASUN PUBLIKOA SALUD PUBLICA							
	237	- ARABAKO TXERTOAK. VACUNAS ARABA/ALAVA.	284.394	2.106.598	740,7	2.043.879	718,7	389.750	137,0
		- ARABAKO TXERTOAK. VACUNAS ARABA/ALAVA.	2.049.766	0	0,0	0	0,0	0	0,0
		- GIPUZKOAKO TXERTOAK. VACUNAS GIPUZKOA.	4.023.579	3.518.632	87,5	3.363.470	83,6	738.590	18,4
		- BIZKAIKO TXERTOAK. VACUNAS BIZKAIA.	5.755.014	5.123.956	89,0	4.846.342	84,2	1.991.587	34,6
		- BIZKAIKO LABORATEGIA. LABORATORIO BIZKAIA.	1.245.000	1.483.679	119,2	1.483.679	119,2	771.141	61,9
	453	TRATAMENDUEI ATXIKITZEKO LAGUNTZAK AYUDAS DE ADHERENCIA A TRATAMIENTOS	7.009.800	6.038.131	86,1	2.809.835	40,1	2.794.434	39,9
4114		OSASUN IKERKETA ETA PLANGINTZA INVESTIGACION Y PLANIFICACION SANITARIA							
	415	BERRIKUNTZA ETA IKERKUNTZARAKO EUSKAL FUNDAZIOA. FUNDACION VASCA DE INNOVACION E INVESTIGACION SANITARIA.	2.616.929	2.616.929	100,0	2.616.929	100,0	1.962.697	75,0
	418	OSASUN IKERKETA INSTITUTUAK-BIOCRUCES-BIZKAIA. INSTITUTOS DE INVESTIGACION SANITARIA-BIOCRUCES-BIZKAIA.	1.270.850	1.465.086	115,3	1.465.086	115,3	1.147.374	90,3
4115		FARMAZIA FARMACIA							

EAEko ADMINISTRAZIO OROKORRA - ADMINISTRACION GENERAL DE LA CAE
GASTU-AURREKONTUAREN PARTIDA GARRANTZITSUEN ANALISIA 2020KO UZTAILAREN 31N
ANALISIS DE LAS PARTIDAS MAS SIGNIFICATIVAS DEL PRESUPUESTO DE GASTOS A 31 DE JULIO DE 2020
SEKZIOKAKO XEHETASUNA - DETALLE POR SECCIONES

08 SEKZIOA: OSASUNA
 SECCION 08: SALUD

Euroak
 Euros

PROGRAMA PROGRAMA	CAC	PARTIDA PARTIDA	AURREKONTU EGUNERATUA PRESUPUESTO ACTUALIZADO	GASTU BAIMENAK		GASTU DISPOSIZIOAK		AITORTUTAKO OBLIG.	
				AUTORIZAC. DE GASTOS		DISPOSIC. DE GASTOS		OBLIG. RECONOCIDAS	
				ZENBATEKOA IMPORTE	%	ZENBATEKOA IMPORTE	%	ZENBATEKOA IMPORTE	%
	238	- GERNU-IHESARENTZAKO XURGATZAILEZ HORNITU EAEKO ZENTRO SOZIOSANITARIOAK. SUMINISTRO ABSORBENTES INCONTINENCIA URINARIA CENTROS SOCIO SANITARIOS CAPV.	3.348.563	3.592.742	107,3	3.592.742	107,3	2.345.502	70,0
		- GERNU-IHESARENTZAKO XURGATZAILEZ HORNITU EAEKO ZENTRO SOZIOSANITARIOAK. SUMINISTRO ABSORBENTES INCONTINENCIA URINARIA CENTROS SOCIO SANITARIOS CAPV.	1.648.956	50.412	3,1	50.412	3,1	4.338	0,3
	453	- PRESTAZIO FARMAZEUTIKOAK. ARABAKO SENDAGAILEEN ELKARTEAK. PRESTACIONES FARMACEUTICAS. COLEGIO OFICIAL DE FARMACEUTICOS ARABA.	72.000.000	71.998.705	100,0	71.998.705	100,0	35.316.237	49,1
		- PRESTAZIO FARMAZEUTIKOAK. GIPUZKOAKO SENDAGAILEEN ELKARTEA. PRESTACIONES FARMACEUTICAS. COLEGIO OFICIAL FARMACEUTICOS GIPUZKOA.	155.000.000	154.998.609	100,0	154.998.609	100,0	78.148.587	50,4
		- PRESTAZIO FARMAZEUTIKOAK. BIZKAIKO SENDAGAILEEN ELKARTEA. PRESTACIONES FARMACEUTICAS. COLEGIO OFICIAL DE FARMACEUTICOS BIZKAIA.	293.424.652	293.415.276	100,0	293.415.276	100,0	149.000.402	50,8
4116 ADIKZIOAK ADICCIONES									
	422	TALDE TEKNIKOAK SORTU ETA MANTENTZEKO ETA PREBENTZIOKO UDAL-PROIEKTUETARAKO LAGUNTZAK. AYUDAS PARA LA CREACION Y MANTENIMIENTO DE EQUIPOS TECNICOS Y PARA PROYECTOS MUNICIPALES DE PREVENCION.	1.740.657	1.735.900	99,7	0	0,0	0	0,0
5414 BERRIKUNTZARAKO FUNTSA FONDO DE INNOVACION									
	418	- OSASUN-IKERKETAKO PROIEKTUETARAKO LAGUNTZAK 2020 AYUDAS A PROYECTOS DE INVESTIGACIÓN SANITARIA 2020	1.467.046	0	0,0	0	0,0	0	0,0
		- GAILU ETA TEKNOLOGIA MEDIKOAK BALIOZKOTZEA ETA ERAKUSTEA (MEDTECH) VALIDACIÓN Y DEMOSTRACIÓN DISPOSITIVOS Y TECNOLOGIAS MÉDICAS (MEDTECH)	1.500.000	1.500.000	100,0	1.500.000	100,0	0	0,0
		ANALIZATUA - ANALIZADO	3.911.170.389	3.805.435.870	97,3	3.790.199.334	96,9	2.213.124.539	56,6
		%	98,9	99,1		99,2		99,3	
		ANALIZATU GABEKOA - RESTO SIN ANALIZAR	44.662.722	34.665.261	77,6	28.889.222	64,7	15.540.833	34,8
		%	1,1	0,9		0,8		0,7	
		SEKZIOA GUZTIRA TOTAL SECCION	3.955.833.112	3.840.101.131	97,1	3.819.088.555	96,5	2.228.665.372	56,3
		%	100,0	100,0		100,0		100,0	

EAEko ADMINISTRAZIO OROKORRA - ADMINISTRACION GENERAL DE LA CAE
GASTU-AURREKONTUAREN PARTIDA GARRANTZITSUEN ANALISIA 2020KO UZTAILAREN 31N
ANALISIS DE LAS PARTIDAS MAS SIGNIFICATIVAS DEL PRESUPUESTO DE GASTOS A 31 DE JULIO DE 2020
SEKZIOKAKO XEHETASUNA - DETALLE POR SECCIONES

09 SEKZIOA: TURISMOA, MERKATARITZA ETA KONTSUMOA
SECCION 09: TURISMO, COMERCIO Y CONSUMO

Euroak
Euros

PROGRAMA PROGRAMA	CAC	PARTIDA PARTIDA	AURREKONTU EGUNERATUA PRESUPUESTO ACTUALIZADO	GASTU BAIMENAK AUTORIZAC. DE GASTOS		GASTU DISPOSIZIOAK DISPOSIC. DE GASTOS		AITORTUTAKO OBLIG. OBLIG. RECONOCIDAS	
				ZENBATEKOA IMPORTE	%	ZENBATEKOA IMPORTE	%	ZENBATEKOA IMPORTE	%
		LANGILE-GASTUAK GUZTIRA - <i>TOTAL GASTOS DE PERSONAL</i>	5.867.351	5.762.910	98,2	5.704.380	97,2	3.164.040	53,9
1229		COVID-19K ERAGINDAKO KRISIAREN AURKAKO NEURRIAK <i>MEDIDAS CONTRA LA CRISIS PROVOCADA POR EL COVID-19</i>							
	453	MERKATARITZA BONOA <i>BONO COMERCIO</i>	3.700.000	0	0,0	0	0,0	0	0,0
	454	- COVID 19 APARTEKO LAGUNTZAK EUSKAL TURISMO SEKTOREA <i>AYUDAS EXTRAORDINARIAS COVID 19 SECTOR TURÍSTICO VASCO</i>	7.500.000	7.500.000	100,0	0	0,0	0	0,0
		- COVID 19 TURISMO BONOA <i>BONO TURISMO COVID 19</i>	2.000.000	2.000.000	100,0	0	0,0	0	0,0
		- COVID 19 APARTEKO LAGUNTZAK EUSKAL MERKATARITZA SEKTOREA <i>AYUDAS EXTRAORDINARIAS COVID 19 SECTOR COMERCIAL VASCO</i>	7.500.000	7.500.000	100,0	0	0,0	0	0,0
		- HIRIGUNE ELKARTEAL COVID 19. EREMUKO ESTRATEGIAK GARATZEKO LAGUNTZAK. <i>HIRIGUNE ASOCIACIONES ANTE LA COVID 19. APOYO AL DESARROLLO ESTRATEGIAS ZONALES.</i>	1.950.000	1.950.000	100,0	0	0,0	0	0,0
		- BONO COMERCIO <i>MERKATARITZA BONOA</i>	0	3.700.000	-	0	-	0	-
4431		KONTSUMOA <i>CONSUMO</i>							
	412	KONTSUMOBIDE-KONTSUMOKO EUSKAL INSTITUTUA <i>KONTSUMOBIDE-INSTITUTO VASCO DE CONSUMO</i>	5.750.543	5.750.543	100,0	5.750.543	100,0	2.875.272	50,0
7511		TURISMO ETA OSTALARITZA <i>TURISMO Y HOSTELERIA</i>							
	414	BASQUETOURL <i>BASQUETOURL</i>	6.102.578	6.102.578	100,0	6.102.578	100,0	4.600.000	75,4

EAEko ADMINISTRAZIO OROKORRA - ADMINISTRACION GENERAL DE LA CAE
GASTU-AURREKONTUAREN PARTIDA GARRANTZITSUEN ANALISIA 2020KO UZTAILAREN 31N
ANALISIS DE LAS PARTIDAS MAS SIGNIFICATIVAS DEL PRESUPUESTO DE GASTOS A 31 DE JULIO DE 2020
SEKZIOKAKO XEHETASUNA - DETALLE POR SECCIONES

09 SEKZIOA: TURISMOA, MERKATARITZA ETA KONTSUMOA
SECCION 09: TURISMO, COMERCIO Y CONSUMO

Euroak
Euros

PROGRAMA PROGRAMA	CAC	PARTIDA PARTIDA	AURREKONTU EGUNERATUA PRESUPUESTO ACTUALIZADO	GASTU BAIMENAK		GASTU DISPOSIZIOAK		AITORTUTAKO OBLIG.	
				AUTORIZAC. DE GASTOS		DISPOSIC. DE GASTOS		OBLIG. RECONOCIDAS	
				ZENBATEKOA IMPORTE	%	ZENBATEKOA IMPORTE	%	ZENBATEKOA IMPORTE	%
		ANALIZATUA - ANALIZADO	40.370.472	40.266.031	99,7	17.557.501	43,5	10.639.311	26,4
		%	68,8	70,1		70,3		77,7	
		ANALIZATU GABEKOA - RESTO SIN ANALIZAR	18.315.040	17.205.708	93,9	7.417.442	40,5	3.044.751	16,6
		%	31,2	29,9		29,7		22,3	
		SEKZIOA GUZTIRA TOTAL SECCION	58.685.512	57.471.740	97,9	24.974.943	42,6	13.684.062	23,3
		%	100,0	100,0		100,0		100,0	

EAEko ADMINISTRAZIO OROKORRA - ADMINISTRACION GENERAL DE LA CAE
GASTU-AURREKONTUAREN PARTIDA GARRANTZITSUEN ANALISIA 2020KO UZTAILAREN 31N
ANALISIS DE LAS PARTIDAS MAS SIGNIFICATIVAS DEL PRESUPUESTO DE GASTOS A 31 DE JULIO DE 2020
SEKZIOKAKO XEHETASUNA - DETALLE POR SECCIONES

10 SEKZIOA: KULTURA ETA HIZKUNTZA POLITIKA
SECCION 10: CULTURA Y POLITICA LINGÜÍSTICA

Euroak
Euros

PROGRAMA PROGRAMA	CAC	PARTIDA PARTIDA	AURREKONTU EGUNERATUA PRESUPUESTO ACTUALIZADO	GASTU BAIMENAK		GASTU DISPOSIZIOAK		AITORTUTAKO OBLIG.	
				AUTORIZAC. DE GASTOS		DISPOSIC. DE GASTOS		OBLIG. RECONOCIDAS	
				ZENBATEKOA IMPORTE	%	ZENBATEKOA IMPORTE	%	ZENBATEKOA IMPORTE	%
		LANGILE-GASTUAK GUZTIRA - <i>TOTAL GASTOS DE PERSONAL</i>	11.133.890	10.844.979	97,4	10.761.934	96,7	5.918.899	53,2
1229		COVID-19K ERAGINDAKO KRISIAREN AURKAKO NEURRIAK <i>MEDIDAS CONTRA LA CRISIS PROVOCADA POR EL COVID-19</i>							
	452	KULTURA SEKTOREARENTZAKO APARTEKO LAGUNTZAK(COVID-19) <i>AYUDAS EXTRAORDINARIAS AL SECTOR CULTURA (COVID-19)</i>	2.000.000	2.000.000	100,0	0	0,0	0	0,0
4512		KIROLAK <i>DEPORTES</i>							
	454	- KIROL FEDERAZIOEN PROGRAMAK 2020: EUSKADIKO KIROL FEDERAZIOEN KIROL-PROGRAMAK FINANTZATZEKO DIRULAGUNTZAK. <i>PROGRAMAS DE FEDERACIONES DEPORTIVAS 2020: SUBVENCIONES PARA FINANCIAR LOS PROGRAMAS DEPORTIVOS DE LAS FEDERACIONES DEPORTIVAS VASCAS.</i>	2.475.000	0	0,0	0	0,0	0	0,0
		- KIROL FEDERAZIOEN PROGRAMAK 2020 <i>PROGRAMAS DE FEDERACIONES DEPORTIVAS 2020</i>	0	2.475.000	-	2.475.000	-	1.222.500	-
4513		KULTURAREN SUSTAPENA <i>PROMOCION DE LA CULTURA</i>							
	413	ETXEPARE EUSKAL INSTITUTUA, USTIAPEN AURREKONTUA. <i>INSTITUTO VASCO ETXEPARE, PRESUPUESTO DE EXPLOTACION.</i>	3.060.000	3.060.000	100,0	3.060.000	100,0	2.295.000	75,0
	414	EUSKADIKO ORKESTRA, S.A., USTIAPEN AURREKONTUA. <i>ORQUESTA DE EUSKADI, S.A., PRESUPUESTO DE EXPLOTACION.</i>	8.195.000	8.195.000	100,0	8.195.000	100,0	6.146.250	75,0
	451	TABAKALERA (KULTURA GARAIKIDEAREN NAZIOARTEKO GUNEA, SA-KGNG, SA), USTIAPEN AURREKONTUA. <i>TABAKALERA (CENTRO INTERNACIONAL DE CULTURA CONTEMPORANEA, SA-CICC, SA), PRESUPUESTO DE EXPLOTACION.</i>	1.793.000	1.792.163	100,0	1.792.163	100,0	180.000	10,0
4514		ONDARE HISTORIKO ARTISTIKOA <i>PATRIMONIO HISTORICO ARTISTICO</i>							
	454	- BILBOKO GUGGENHEIM MUSEOA FUNDAZIOA (FMGB), FUNDAZIOAREN ERAGIKETA-GASTUEN AURREKONTUA. <i>FUNDACION MUSEO GUGGENHEIM DE BILBAO (FMGB), PRESUPUESTO DE GASTOS OPERATIVOS DE LA FUNDACION.</i>	4.415.000	4.415.000	100,0	4.415.000	100,0	3.752.750	85,0
		- BILBOKO GUGGENHEIM MUSEOA FUNDAZIOA (FMGB), FUNDAZIOAREN ERAGIKETA-GASTUEN AURREKONTUA (2013-2016 EPEALDIAN EUSKO JAURLARITZAK EGIN GABEKO EKARPENEN ZATI BATEN KITAPENA). <i>FUNDACION MUSEO GUGGENHEIM DE BILBAO (FMGB), PRESUPUESTO DE GASTOS OPERATIVOS DE LA FUNDACION (LIQUIDACION PARCIAL DE LA APORTACION NO EFECTUADA POR PARTE DEL GOBIERNO VASCO EN EL PERIODO 2013-2016).</i>	1.915.128	1.915.128	100,0	1.915.128	100,0	1.627.859	85,0

EAEko ADMINISTRAZIO OROKORRA - ADMINISTRACION GENERAL DE LA CAE
GASTU-AURREKONTUAREN PARTIDA GARRANTZITSUEN ANALISIA 2020KO UZTAILAREN 31N
ANALISIS DE LAS PARTIDAS MAS SIGNIFICATIVAS DEL PRESUPUESTO DE GASTOS A 31 DE JULIO DE 2020
SEKZIOKAKO XEHETASUNA - DETALLE POR SECCIONES

10 SEKZIOA: KULTURA ETA HIZKUNTZA POLITIKA
SECCION 10: CULTURA Y POLITICA LINGÜISTICA

Euroak
Euros

PROGRAMA PROGRAMA	CAC	PARTIDA PARTIDA	AURREKONTU EGUNERATUA PRESUPUESTO ACTUALIZADO	GASTU BAIMENAK		GASTU DISPOSIZIOAK		AITORTUTAKO OBLIG.	
				AUTORIZAC. DE GASTOS		DISPOSIC. DE GASTOS		OBLIG. RECONOCIDAS	
				ZENBATEKOA IMPORTE	%	ZENBATEKOA IMPORTE	%	ZENBATEKOA IMPORTE	%
		- BILBOKO ARTE EDERREN MUSEOA FUNDAZIOA, USTIAPEN AURREKONTUA. FUNDACION MUSEO BELLAS ARTES DE BILBAO, PRESUPUESTO DE EXPLOTACION.	2.089.000	2.089.000	100,0	2.089.000	100,0	1.566.750	75,0
818		GUGGENHEIM MUSEOAREN BEREZKO BILDUMARAKO ARTE-FUNTSAK ESKURATZEA: BILBOKO ARTE MODERNO ETA GARAIKIDEA SOZIETATE EDUKITZAILEA PARTAIDETUTAKO SOZIETATEAREN KAPITAL GEHIKUNTZAN EAEKO ADMINISTRAZIOAREN PARTE-HARTZEA, GUGGENHEIM MUSEOAREN BEREZKO BILDUMARAKO ARTE-FUNTSAK ESKURATZEKO. ADQUISICION FONDOS COLECCION PROPIA MUSEO GUGGENHEIM: TOMA PARTICIPACION ADMON. CAE EN AMPLIACION CAPITAL DE LA SOCIEDAD PARTICIPADA TENEDORA MUSEO DE ARTE MODERNO Y CONTEMPORANEO DE BILBAO S.L., PARA LA ADQUISICION DE LOS FONDOS ARTISTICOS DE LA COLECCION PROPIA DEL MUSEO GUGGENHEIM.	1.500.000	0	0,0	0	0,0	0	0,0
4515		GIZARTE HEDABIDEAK MEDIOS DE COMUNICACION SOCIAL							
	413	EUSKAL IRRATI TELEBISTA (EITB), USTIAPEN AURREKONTUA. RADIO TELEVISION VASCA (EITB), PRESUPUESTO DE EXPLOTACION.	134.325.000	134.325.000	100,0	134.325.000	100,0	103.500.000	77,1
	714	EUSKAL TELEBISTA (ETB), KAPITAL AURREKONTUA (EUSKAL ZINEMA PROGRAMA). TELEVISION VASCA (ETB), PRESUPUESTO DE CAPITAL (PROGRAMA CINE VASCO).	5.050.000	5.050.000	100,0	5.050.000	100,0	0	0,0
	811	EUSKAL IRRATI TELEBISTA (EITB), ERAKUNDEAREN FONDO SOZIALA HANDITZEA. RADIO TELEVISION VASCA (EITB), AMPLIACION DEL FONDO SOCIAL DEL ENTE.	4.400.000	0	0,0	0	0,0	0	0,0
4711		HIZKUNTZA POLITIKA POLITICA LINGÜISTICA							
	412	HABE (HELDUEN ALFABETATZE ETA BERREUSKALDUNTZERAKO ERAKUNDEA), GASTU ARRUNTAK. HABE (INSTITUTO DE ALFABETIZACION Y REEUSKALDUNIZACION DE ADULTOS), GASTOS CORRIENTES.	39.914.618	39.914.618	100,0	39.914.618	100,0	30.137.118	75,5
	452	- EUSKARAZKO HEDABIDEAK (19/22): EUSKARAZKO HEDABIDEAK SENDOTU, ERAGINKORTU, GARATU ETA NORMALIZATZEKO DIRULAGUNTZAK. MEDIOS DE COMUNICACION EN EUSKERA (19/22): SUBVENCIONES A LA CONSOLIDACION, PENETRACION, DESARROLLO Y NORMALIZACION DE LOS MEDIOS DE COMUNICACION EN EUSKERA.	4.055.300	0	0,0	0	0,0	0	0,0
		- EUSKAL EDITOREA SL (19/22), BERRIA EGUNKARIA (EAE OSOAN ZABALTZEN DEN EGUNKARIA). EUSKAL EDITOREA SL (19/22), PERIODICO BERRIA (DIARIO DISTRIBUIDO EN TODA LA CAE).	2.320.000	2.320.000	100,0	2.320.000	100,0	2.320.000	100,0
		- EUSKARAZKO HEDABIDEAK (19/22) MEDIOS DE COMUNICACIÓN EN EUSKERA (19/22)	0	3.249.084	-	3.249.084	-	3.231.115	-

EAEko ADMINISTRAZIO OROKORRA - ADMINISTRACION GENERAL DE LA CAE
GASTU-AURREKONTUAREN PARTIDA GARRANTZITSUEN ANALISIA 2020KO UZTAILAREN 31N
ANALISIS DE LAS PARTIDAS MAS SIGNIFICATIVAS DEL PRESUPUESTO DE GASTOS A 31 DE JULIO DE 2020
SEKZIOKAKO XEHETASUNA - DETALLE POR SECCIONES

10 SEKZIOA: KULTURA ETA HIZKUNTZA POLITIKA
SECCION 10: CULTURA Y POLITICA LINGÜISTICA

Euroak
Euros

PROGRAMA PROGRAMA	CAC	PARTIDA PARTIDA	AURREKONTU EGUNERATUA PRESUPUESTO ACTUALIZADO	GASTU BAIMENAK AUTORIZAC. DE GASTOS		GASTU DISPOSIZIOAK DISPOSIC. DE GASTOS		AITORTUTAKO OBLIG. OBLIG. RECONOCIDAS	
				ZENBATEKOA IMPORTE	%	ZENBATEKOA IMPORTE	%	ZENBATEKOA IMPORTE	%
		ANALIZATUA - ANALIZADO	228.640.936	221.644.972	96,9	219.561.927	96,0	161.898.240	70,8
		%	81,1	81,5		85,3		88,0	
		ANALIZATU GABEKOA - RESTO SIN ANALIZAR	53.110.094	50.472.171	95,0	37.885.416	71,3	22.180.500	41,8
		%	18,9	18,5		14,7		12,0	
		SEKZIOA GUZTIRA TOTAL SECCION	281.751.030	272.117.142	96,6	257.447.343	91,4	184.078.741	65,3
		%	100,0	100,0		100,0		100,0	

EAEko ADMINISTRAZIO OROKORRA - ADMINISTRACION GENERAL DE LA CAE
GASTU-AURREKONTUAREN PARTIDA GARRANTZITSUEN ANALISIA 2020KO UZTAILAREN 31N
ANALISIS DE LAS PARTIDAS MAS SIGNIFICATIVAS DEL PRESUPUESTO DE GASTOS A 31 DE JULIO DE 2020
SEKZIOKAKO XEHETASUNA - DETALLE POR SECCIONES

11 SEKZIOA: SEGURTASUNA
 SECCION 11: SEGURIDAD

Euroak
 Euros

PROGRAMA PROGRAMA	CAC	PARTIDA PARTIDA	AURREKONTU EGUNERATUA PRESUPUESTO ACTUALIZADO	GASTU BAIMENAK		GASTU DISPOSIZIOAK		AITORTUTAKO OBLIG.	
				AUTORIZAC. DE GASTOS		DISPOSIC. DE GASTOS		OBLIG. RECONOCIDAS	
				ZENBATEKOA IMPORTE	%	ZENBATEKOA IMPORTE	%	ZENBATEKOA IMPORTE	%
		LANGILE-GASTUAK GUZTIRA - TOTAL GASTOS DE PERSONAL	500.016.111	477.559.569	95,5	477.251.673	95,4	283.569.768	56,7
1229		COVID-19 ERAGINDAKO KRISIAREN AURKAKO NEURRIAK MEDIDAS CONTRA LA CRISIS PROVOCADA POR EL COVID-19							
	237	BESTELAKO HORNIDURAK. COVID-19 OTROS SUMINISTROS. COVID-19	6.086.170	4.228.360	69,5	3.990.655	65,6	3.286.938	54,0
	238	GARBIKETA ETA HIGIENA. COVID-19 LIMPIEZA Y ASEO. COVID-19	1.693.830	1.642.788	97,0	1.085.396	64,1	219.111	12,9
2223		ERTZAINZA ZERBITZUAN ERTZAINZA EN SERVICIO							
	215	- INFORMAZIO PROZESUETAKO EKIPOAK EQUIPOS PARA PROCESOS DE INFORMACION	3.555.319	1.145.884	32,2	951.762	26,8	660.607	18,6
		- IBM HARDWARE ETA SOFTWAREAN EGUNERATZEA. ACTUALIZACION DE HARDWARE Y SOFTWARE IBM.	2.120.505	2.120.505	100,0	2.114.879	99,7	430.678	20,3
	216	- PATRUILA- IBILGAILUAK ALOKATZEA. ARRENDAMIENTO VEHICULOS PATRULLA.	3.733.416	3.764.976	100,8	3.764.976	100,8	1.871.590	50,1
		- BEREIZGARRIRIK GABEKO IBILGAILUAK ALOKATZEA. ARRENDAMIENTO DE VEHICULOS SIN DISTINTIVO.	1.517.920	1.517.920	100,0	1.517.920	100,0	1.234.852	81,4
		- LUR OROTAKO IBILGAILUAK ALOKATZEA. ARRENDAMIENTO TODO TERRENOS.	1.709.923	1.709.922	100,0	1.709.922	100,0	838.519	49,0
		- FURGONETAK ALOKATZEA. ARRENDAMIENTO FURGONETAS.	1.635.000	1.635.000	100,0	1.635.000	100,0	814.457	49,8
		- BEREIZGARRIK GABEKO IBILGAILUAK ALOKATZEA (LUZAPENA). ARRENDAMIENTO VEHICULOS SIN DISTINTIVO (PRORROGA).	1.460.000	1.364.500	93,5	0	0,0	0	0,0
	234	IBILGAILUEN POLIZAK. POLIZAS VEHICULOS.	1.594.000	883.616	55,4	883.616	55,4	883.616	55,4
	237	- IBILGAILUEN ERREGAIA (LUZAPENA). CARBURANTE VEHICULOS (PRORROGA).	2.700.000	2.250.000	83,3	2.250.000	83,3	0	0,0
		- IBILGAILUEN ERREGAIA. CARBURANTE VEHICULOS.	3.000.000	3.000.000	100,0	3.000.000	100,0	1.898.215	63,3
		- ENERGIA ELEKTRIKOAREN HORNIDURA. SUMINISTRO DE ENERGIA ELECTRICA.	2.410.000	2.410.000	100,0	2.410.000	100,0	268.089	11,1
		- ASKTOARIKO JANTZIAK. VESTUARIO VARIOS.	1.636.400	1.361.195	83,2	343.464	21,0	54.224	3,3

EAEko ADMINISTRAZIO OROKORRA - ADMINISTRACION GENERAL DE LA CAE
GASTU-AURREKONTUAREN PARTIDA GARRANTZITSUEN ANALISIA 2020KO UZTAILAREN 31N
ANALISIS DE LAS PARTIDAS MAS SIGNIFICATIVAS DEL PRESUPUESTO DE GASTOS A 31 DE JULIO DE 2020
SEKZIOKAKO XEHETASUNA - DETALLE POR SECCIONES

11 SEKZIOA: SEGURTASUNA
 SECCION 11: SEGURIDAD

Euroak
Euros

PROGRAMA PROGRAMA	CAC	PARTIDA PARTIDA	AURREKONTU EGUNERATUA PRESUPUESTO ACTUALIZADO	GASTU BAIMENAK		GASTU DISPOSIZIOAK		AITORTUTAKO OBLIG.	
				AUTORIZAC. DE GASTOS		DISPOSIC. DE GASTOS		OBLIG. RECONOCIDAS	
				ZENBATEKOA IMPORTE	%	ZENBATEKOA IMPORTE	%	ZENBATEKOA IMPORTE	%
	238	- GARBIKETA. LIMPIEZA.	6.634.806	7.361.700	111,0	7.361.700	111,0	2.578.194	38,9
		- GARBIKETA. LIMPIEZA.	1.761.500	0	0,0	0	0,0	0	0,0
		- PERTSONAK BABESTEKO ZERBITZUA. SERVICIO PROTECCION DE PERSONAS.	7.800.000	7.800.000	100,0	7.800.000	100,0	3.176.867	40,7
		- ERANDIOKO ZAINZA ZERBITZUA. SERVICIO VIGILANCIA ERANDIO.	1.600.000	1.600.000	100,0	1.600.000	100,0	812.848	50,8
		- LOKOMOZIOA ETA EGONALDI-GASTUAK LOCOMOCION Y GASTOS DE ESTANCIA	3.250.000	1.275.829	39,3	1.275.829	39,3	1.275.829	39,3
		- LAGUNTZA TEKNIKOAK. ASISTENCIAS TECNICAS.	5.704.814	4.637.886	81,3	4.637.886	81,3	2.364.121	41,4
		- SOFTWAREAREN LIZENTZIA. LICENCIA DE SOFTWARE.	1.748.569	2.137.297	122,2	2.137.297	122,2	1.982.997	113,4
		- OPERADOREEN TELEKOMUNIKAZIOETAKO ZERBITZUAK. EJIERI ENKARGUA. SERVICIOS TELECOMUNICACIONES DE OPERADORES. ENCARGO A EJE.	2.017.320	2.050.000	101,6	2.050.000	101,6	0	0,0
	412	POLIZIA ETA LARRIALDIETAKO EUSKAL AKADEMIA. ACADEMIA VASCA DE POLICIA Y EMERGENCIAS.	19.846.000	9.923.000	50,0	9.923.000	50,0	9.923.000	50,0
	625	IBM HARDWARE ETA SOFTWAREAN EGUNERATZEA. ACTUALIZACION DE HARDWARE Y SOFTWARE IBM.	1.376.742	1.503.863	109,2	1.503.863	109,2	1.503.863	109,2
	632	- GARAPEN INFORMATIKOAK. DESARROLLOS INFORMATICOS.	1.053.710	3.358.401	318,7	623.910	59,2	0	0,0
		- MAINFRAME IBM ZOS AZPIEGITURATIK SISTEMA IREKINETARA BILAKAERA-BERRITU. EVOLUCION DE LA INFRAESTRUCTURA MAINFRAME IBM ZOS A SISTEMAS ABIERTOS-BERRITU.	3.285.128	0	0,0	0	0,0	0	0,0
		- IBM HARDWARE ETA SOFTWAREAN EGUNERATZEA. ACTUALIZACION DE HARDWARE Y SOFTWARE IBM.	2.338.782	2.338.781	100,0	2.338.781	100,0	1.208.582	51,7
	824	ERTZAINZAKO LANGILEEN KREDITUAK. CREDITOS DE PERSONAL DE LA ERTZAINZA.	4.400.000	1.608.693	36,6	1.608.693	36,6	1.608.693	36,6
4611	HAUTESKUNDEAK PROCESOS ELECTORALES								
	238	- ENCARGO 19/118 EJE_C6DIGO TRAMITAGUNE: AAAA_ORD_2249/19_11 ELECCIONES PARLAMENT ENCARGO 19/118 EJE_C6DIGO TRAMITAGUNE: AAAA_ORD_2249/19_11 ELECCIONES PARLAMENT	0	2.000.000	-	2.000.000	-	526.697	-

EAEko ADMINISTRAZIO OROKORRA - ADMINISTRACION GENERAL DE LA CAE
GASTU-AURREKONTUAREN PARTIDA GARRANTZITSUEN ANALISIA 2020KO UZTAILAREN 31N
ANALISIS DE LAS PARTIDAS MAS SIGNIFICATIVAS DEL PRESUPUESTO DE GASTOS A 31 DE JULIO DE 2020
SEKZIOKAKO XEHETASUNA - DETALLE POR SECCIONES

11 SEKZIOA: SEGURITASUNA
 SECCION 11: SEGURIDAD

Euroak
Euros

PROGRAMA PROGRAMA	CAC	PARTIDA PARTIDA	AURREKONTU EGUNERATUA PRESUPUESTO ACTUALIZADO	GASTU BAIMENAK		GASTU DISPOSIZIOAK		AITORTUTAKO OBLIG.	
				AUTORIZAC. DE GASTOS		DISPOSIC. DE GASTOS		OBLIG. RECONOCIDAS	
				ZENBATEKOA IMPORTE	%	ZENBATEKOA IMPORTE	%	ZENBATEKOA IMPORTE	%
		- 2020KO HAUTESKUNDEETAKO FUNTZIONAMENDU-GASTUAK GASTOS DE FUNCIONAMIENTO ORDINARIO ELECCIONES 2020	0	3.117.429	-	1.531.907	-	1.531.192	-
		- 2020 AUTONOMIA ERKIDEGOKO HAUTESKUNDEAK. ELECCIONES AUTONOMICAS 2020.	5.881.411	842.232	14,3	829.634	14,1	507.953	8,6
5512		454 - EUSKAL AUTONOMIA ERKIDEGOKO ALDERDI POLITIKOENTZAKO DIRU- LAGUNTZAK BEREN FUNTZIONAMENDU-GASTU ARRUNTEI AURRE EGITEKO. SUBVENCIONES A PARTIDOS POLITICOS DE LA COMUNIDAD AUTONOMA DE EUSKADI PARA LA ATENCION A SUS GASTOS DE FUNCIONAMIENTO ORDINARIO.	4.536.000	2.404.327	53,0	2.404.327	53,0	2.404.327	53,0
		- HAUTESKUNDE-DIRULAGUNTZAK. SUBVENCIONES ELECTORALES.	5.000.000	2.538.091	50,8	2.538.091	50,8	2.538.091	50,8
	238	ZAINITZA ETA IRAGARPEN METEOROLOGIKOA. VIGILANCIA Y PREDICCIÓN METEOROLÓGICA.	2.000.000	2.000.000	100,0	2.000.000	100,0	1.000.000	50,0
		ANALIZATUA - ANALIZADO	615.103.377	565.091.766	91,9	557.074.182	90,6	330.973.915	53,8
		%	91,0	90,2		92,1		93,7	
		ANALIZATU GABEKOA - RESTO SIN ANALIZAR	60.550.316	61.334.788	101,3	47.917.803	79,1	22.418.028	37,0
		%	9,0	9,8		7,9		6,3	
		SEKZIOA GUZTIRA TOTAL SECCION	675.653.693	626.426.554	92,7	604.991.985	89,5	353.391.943	52,3
		%	100,0	100,0		100,0		100,0	

EAEko ADMINISTRAZIO OROKORRA - ADMINISTRACION GENERAL DE LA CAE
GASTU-AURREKONTUAREN PARTIDA GARRANTZITSUEN ANALISIA 2020KO UZTAILAREN 31N
ANALISIS DE LAS PARTIDAS MAS SIGNIFICATIVAS DEL PRESUPUESTO DE GASTOS A 31 DE JULIO DE 2020
SEKZIOKAKO XEHETASUNA - DETALLE POR SECCIONES

12 SEKZIOA: LANA ETA JUSTIZIA
 SECCION 12: TRABAJO Y JUSTICIA

Euroak
Euros

PROGRAMA PROGRAMA	CAC	PARTIDA PARTIDA	AURREKONTU EGUNERATUA PRESUPUESTO ACTUALIZADO	GASTU BAIMENAK AUTORIZAC. DE GASTOS		GASTU DISPOSIZIOAK DISPOSIC. DE GASTOS		AITORTUTAKO OBLIG. OBLIG. RECONOCIDAS	
				ZENBATEKOA IMPORTE	%	ZENBATEKOA IMPORTE	%	ZENBATEKOA IMPORTE	%
		LANGILE-GASTUAK GUZTIRA - TOTAL GASTOS DE PERSONAL	131.048.933	127.305.464	97,1	126.615.027	96,6	75.376.807	57,5
1411 JUSTIZI ADMINISTRAZIOA ADMINISTRACION DE JUSTICIA		222 ERAIKIN JUDIZIALEN MANTENTZEA. MANTENIMIENTO EDIFICIOS JUDICIALES.	1.743.191	1.595.976	91,6	1.595.976	91,6	823.166	47,2
		237 - ENERGIA ELEKTRIKOA ENERGIA ELECTRICA	1.679.489	1.740.055	103,6	1.740.055	103,6	422.447	25,2
		- ERAIKIN JUDIZIALEN MANTENUA. ORDEZKO PIEZAK. MANTENIMIENTO DE EDIFICIOS JUDICIALES. REPUESTOS.	1.780.292	1.800.000	101,1	1.800.000	101,1	798.563	44,9
		238 - JUSTIZIA JAUREGIEN ETA ADIN TXIKIKOEN ZENTROETAKO ZAINZA 2020/21. VIGILANCIA PALACIOS DE JUSTICIA Y CENTROS DE MENORES 2020/21.	4.178.713	4.066.319	97,3	1.908.211	45,7	1.908.211	45,7
		- LOKALEN ETA BESTE BATZUEN GARBIKETA. LIMPIEZA DE LOCALES Y OTROS.	2.495.507	2.583.253	103,5	2.583.253	103,5	1.449.742	58,1
		- APLIKAZIO INFORMATIKOEN MENTENIMENDU BEHARRAK. NECESIDADES DE MANTENIMIENTO APLICACIONES INFORMATICAS.	3.168.733	3.292.071	103,9	1.544.442	48,7	1.544.442	48,7
		- EJIEREN LAGUNTZA TEKNIKOA. ASISTENCIA TECNICA PRESTADA POR EJIE.	3.055.479	3.996.892	130,8	3.996.892	130,8	860.695	28,2
		622 ERAIKIN JUDIZIALEN BIRGAITU ETA ERAKITZEA. REHABILITACION Y CONSTRUCCION EDIFICIOS JUDICIALES.	1.519.458	1.466.019	96,5	1.466.019	96,5	231.725	15,3
		632 INBERTSIO BERRIAK INFORMATIKA-APLIKAZIOETAN. NUEVAS INVERSIONES EN APLICACIONES INFORMATICAS.	2.500.000	2.308.979	92,4	863.446	34,5	863.446	34,5
1412 JUSTIZIA JUSTICIA		238 - ANDOIUKO/GORBEIA ZENTROA. CENTRO ANDOIU/GORBEIA.	1.567.041	1.175.281	75,0	1.175.281	75,0	783.521	50,0
		- TXEMA FINEZ ZENTROA. CENTRO TXEMA FINEZ	2.259.096	1.757.700	77,8	1.757.700	77,8	1.171.800	51,9
		- URIBARRI ZENTROA CENTRO URIBARRI	1.860.150	1.395.113	75,0	1.395.113	75,0	930.075	50,0
		- ZIGORRAK KUDEATZEKO EUSKAL ZERBITZUA 2019/22. SERVICIO VASCO DE GESTION DE PENAS 2019/22.	1.877.910	1.439.046	76,6	1.439.046	76,6	516.719	27,5
		- ARRATIA ZENTROA CENTRO ARRATIA	1.620.000	1.991.220	122,9	1.991.220	122,9	995.610	61,5

EAEko ADMINISTRAZIO OROKORRA - ADMINISTRACION GENERAL DE LA CAE
GASTU-AURREKONTUAREN PARTIDA GARRANTZITSUEN ANALISIA 2020KO UZTAILAREN 31N
ANALISIS DE LAS PARTIDAS MAS SIGNIFICATIVAS DEL PRESUPUESTO DE GASTOS A 31 DE JULIO DE 2020
SEKZIOKAKO XEHETASUNA - DETALLE POR SECCIONES

12 SEKZIOA: LANA ETA JUSTIZIA
 SECCION 12: TRABAJO Y JUSTICIA

Euroak
Euros

PROGRAMA PROGRAMA	CAC	PARTIDA PARTIDA	AURREKONTU EGUNERATUA PRESUPUESTO ACTUALIZADO	GASTU BAIMENAK		GASTU DISPOSIZIOAK		AITORTUTAKO OBLIG.	
				AUTORIZAC. DE GASTOS		DISPOSIC. DE GASTOS		OBLIG. RECONOCIDAS	
				ZENBATEKOA IMPORTE	%	ZENBATEKOA IMPORTE	%	ZENBATEKOA IMPORTE	%
	455	- DOAKO LAGUNTZA JURIDIKOA. ABOKATUEN ELKARGOEI ZUZENDUTAKOA, OFIZIOZKO TXANDAGATIKO KONPENTSAZIO EKONOMIKOA. 2019KO AZKEN HIRUHILEKOA ETA 2020KO LEHEN HIRU HIRUHILEKOAK. <i>ASISTENCIA JURIDICA GRATUITA. A COLEGIOS DE LA ABOGACIA DEL PAIS VASCO, PARA COMPENSACION ECONOMICA POR TURNO DE OFICIO. CUARTO TRIMESTRE 2019 Y TRES PRIMEROS 2020.</i>	8.220.000	8.220.000	100,0	4.385.552	53,4	4.384.691	53,3
		- DOAKO LAGUNTZA JURIDIKOA. BIZKAIKO ABOKATUEN ELKARGOARI ZUZENDUTAKOA, ZAINZA TXANDAGATIKO KONPENTSAZIO EKONOMIKOA, EAEKO DOAKO LAGUNTZA JURIDIKOAREN GAINKO DEKRETUAREN ERANSKINAK EZARRI BEZALA. 2019KO AZKEN HIRUHILEKOA ETA 2020KO LEHEN HIRU HIRUHILEKOAK. <i>ASISTENCIA JURIDICA GRATUITA. AL COLEGIO DE LA ABOGACIA DE BIZKAIA PARA COMPENSACION ECONOMICA POR TURNO DE GUARDIA, SEGUN ANEXO DEL DECRETO DE ASISTENCIA JURIDICA GRATUITA DEL PAIS VASCO. CUARTO TRIMESTRE 2019 Y TRES PRIMEROS 2020.</i>	1.783.083	1.274.661	71,5	1.274.661	71,5	849.774	47,7
3112 LANA TRABAJO		412 LANERAKO SEGURTASUN ETA OSASUNERAKO EUSKAL ERAKUNDEA - OSALAN. <i>INSTITUTO VASCO DE SEGURIDAD Y SALUD LABORALES - OSALAN.</i>	11.698.803	11.698.803	100,0	11.698.803	100,0	9.234.654	78,9
ANALIZATUA - ANALIZADO			184.055.878	179.106.851	97,3	169.230.697	91,9	103.146.089	56,0
%			80,7	81,5		87,0		88,9	
ANALIZATU GABEKOA - RESTO SIN ANALIZAR			43.894.533	40.784.155	92,9	25.200.356	57,4	12.830.945	29,2
%			19,3	18,5		13,0		11,1	
SEKZIOA GUZTIRA TOTAL SECCION			227.950.412	219.891.006	96,5	194.431.053	85,3	115.977.033	50,9
%			100,0	100,0		100,0		100,0	

EAEko ADMINISTRAZIO OROKORRA - ADMINISTRACION GENERAL DE LA CAE
GASTU-AURREKONTUAREN PARTIDA GARRANTZITSUEN ANALISIA 2020KO UZTAILAREN 31N
ANALISIS DE LAS PARTIDAS MAS SIGNIFICATIVAS DEL PRESUPUESTO DE GASTOS A 31 DE JULIO DE 2020
SEKZIOKAKO XEHETASUNA - DETALLE POR SECCIONES

51 SEKZIOA: LAN HARREMANEN KONTSEILUA
SECCION 51: CONSEJO DE RELACIONES LABORALES

Euroak
Euros

PROGRAMA PROGRAMA	CAC	PARTIDA PARTIDA	AURREKONTU EGUNERATUA PRESUPUESTO ACTUALIZADO	GASTU BAIMENAK AUTORIZAC. DE GASTOS		GASTU DISPOSIZIOAK DISPOSIC. DE GASTOS		AITORTUTAKO OBLIG. OBLIG. RECONOCIDAS	
				ZENBATEKOA IMPORTE	%	ZENBATEKOA IMPORTE	%	ZENBATEKOA IMPORTE	%
3131 GIZARTE SOLASKIDETZAREN GARAPENA DESARROLLO DE LA INTERLOCUCION SOCIAL									
	418	AURREKON. EAEREN OROKORRETAN EZ DITUZTEN ZPEEI A EEDDPP CUYOS PPTOS. NO SE INCORP. EN GRALES.CAE	2.546.690	1.910.018	75,0	1.910.018	75,0	1.910.018	75,0
ANALIZATUA - ANALIZADO			2.546.690	1.910.018	75,0	1.910.018	75,0	1.910.018	75,0
%			98,9	98,9		98,9		98,9	
ANALIZATU GABEKOA - RESTO SIN ANALIZAR			27.290	20.468	75,0	20.468	75,0	20.468	75,0
%			1,1	1,1		1,1		1,1	
SEKZIOA GUZTIRA TOTAL SECCION			2.573.980	1.930.485	75,0	1.930.485	75,0	1.930.485	75,0
%			100,0	100,0		100,0		100,0	

EAEko ADMINISTRAZIO OROKORRA - ADMINISTRACION GENERAL DE LA CAE
GASTU-AURREKONTUAREN PARTIDA GARRANTZITSUEN ANALISIA 2020KO UZTAILAREN 31N
ANALISIS DE LAS PARTIDAS MAS SIGNIFICATIVAS DEL PRESUPUESTO DE GASTOS A 31 DE JULIO DE 2020
SEKZIOKAKO XEHETASUNA - DETALLE POR SECCIONES

54 SEKZIOA: HERRI KONTUEN EUSKAL EPAITEGIA
 SECCION 54: TRIBUNAL VASCO DE CUENTAS PUBLICAS

Euroak
Euros

PROGRAMA PROGRAMA	CAC	PARTIDA PARTIDA	AURREKONTU EGUNERATUA PRESUPUESTO ACTUALIZADO	GASTU BAIMENAK AUTORIZAC. DE GASTOS		GASTU DISPOSIZIOAK DISPOSIC. DE GASTOS		AITORTUTAKO OBLIG. OBLIG. RECONOCIDAS	
				ZENBATEKOA IMPORTE	%	ZENBATEKOA IMPORTE	%	ZENBATEKOA IMPORTE	%
1112 HERRI KONTUEN EUSKAL EPAITEGIA TRIBUNAL VASCO DE CUENTAS PUBLICAS									
	418	AURREKONT.EAEREN OROKORRETAN DITUZTEN ZPEEI A EEDDPP CUYOS PPTOS. SE INCORPORAN EN GRALES.CAE	7.806.445	5.854.834	75,0	5.854.834	75,0	5.854.834	75,0
ANALIZATUA - ANALIZADO			7.806.445	5.854.834	75,0	5.854.834	75,0	5.854.834	75,0
%			98,5	98,5		98,5		98,5	
ANALIZATU GABEKOA - RESTO SIN ANALIZAR			119.870	89.903	75,0	89.903	75,0	89.903	75,0
%			1,5	1,5		1,5		1,5	
SEKZIOA GUZTIRA TOTAL SECCION			7.926.315	5.944.736	75,0	5.944.736	75,0	5.944.736	75,0
%			100,0	100,0		100,0		100,0	

EAEko ADMINISTRAZIO OROKORRA - ADMINISTRACION GENERAL DE LA CAE
GASTU-AURREKONTUAREN PARTIDA GARRANTZITSUEN ANALISIA 2020KO UZTAILAREN 31N
ANALISIS DE LAS PARTIDAS MAS SIGNIFICATIVAS DEL PRESUPUESTO DE GASTOS A 31 DE JULIO DE 2020
SEKZIOKAKO XEHETASUNA - DETALLE POR SECCIONES

55 SEKZIOA: DATUAK BABESTEKO EUSKAL BULEGOA
 SECCION 55: AGENCIA VASCA DE PROTECCION DE DATOS

Euroak
Euros

PROGRAMA PROGRAMA	CAC	PARTIDA PARTIDA	AURREKONTU EGUNERATUA PRESUPUESTO ACTUALIZADO	GASTU BAIMENAK AUTORIZAC. DE GASTOS		GASTU DISPOSIZIOAK DISPOSIC. DE GASTOS		AITORTUTAKO OBLIG. OBLIG. RECONOCIDAS	
				ZENBATEKOA IMPORTE	%	ZENBATEKOA IMPORTE	%	ZENBATEKOA IMPORTE	%
1113 DATUAK BABESTEKO EUSKAL BULEGOA AGENCIA VASCA DE PROTECCION DE DATOS									
	418	AURREKONT.EAEREN OROKORRETAN DITUZTEN ZPEEI A EEDDPP CUYOS PPTOS. SE INCORPORAN EN GRALES.CAE	1.778.069	1.333.552	75,0	1.333.552	75,0	1.333.552	75,0
ANALIZATUA - ANALIZADO			1.778.069	1.333.552	75,0	1.333.552	75,0	1.333.552	75,0
%			99,2	99,2		99,2		99,2	
ANALIZATU GABEKOA - RESTO SIN ANALIZAR			14.000	10.500	75,0	10.500	75,0	10.500	75,0
%			0,8	0,8		0,8		0,8	
SEKZIOA GUZTIRA TOTAL SECCION			1.792.069	1.344.052	75,0	1.344.052	75,0	1.344.052	75,0
%			100,0	100,0		100,0		100,0	

EAEko ADMINISTRAZIO OROKORRA - ADMINISTRACION GENERAL DE LA CAE
GASTU-AURREKONTUAREN PARTIDA GARRANTZITSUEN ANALISIA 2020KO UZTAILAREN 31N
ANALISIS DE LAS PARTIDAS MAS SIGNIFICATIVAS DEL PRESUPUESTO DE GASTOS A 31 DE JULIO DE 2020
SEKZIOKAKO XEHETASUNA - DETALLE POR SECCIONES

90 SEKZIOA: ZOR PUBLIKOA
 SECCION 90: DEUDA PUBLICA

Euroak
 Euros

PROGRAMA PROGRAMA	CAC	PARTIDA PARTIDA	AURREKONTU EGUNERATUA PRESUPUESTO ACTUALIZADO	GASTU BAIMENAK AUTORIZAC. DE GASTOS		GASTU DISPOSIZIOAK DISPOSIC. DE GASTOS		AITORTUTAKO OBLIG. OBLIG. RECONOCIDAS	
				ZENBATEKOA IMPORTE	%	ZENBATEKOA IMPORTE	%	ZENBATEKOA IMPORTE	%
0111 ZOR PUBLIKOA DEUDA PUBLICA									
		311 BARNE ZOR PUBLIKOAREN EPE LABURREKO INTERESAK INTERESES A CORTO PLAZO DE DEUDA PUBLICA INTERIOR	119.011.144	93.914.019	78,9	93.914.019	78,9	93.914.019	78,9
		331 KREDITU-ERAKUNDEEKIKO ZORREN EPE LABURREKO INT. A CORTO PLAZO CON ENTIDADES DE CREDITO	79.340.762	25.590.533	32,3	25.590.533	32,3	25.590.533	32,3
		341 JASAP. ETA ANTZEKO JAULKPENAK FORMALIZATZEKO GAST. GASTOS FORMALIZACION EMPRESTITOS Y EMISIO. ANALO.	17.013.899	1.748.308	10,3	1.748.308	10,3	1.748.308	10,3
		911 EPE LABURREKO BARNE ZOR PUBLIKOA: OBLIG.ETA BONOAK DEUDA PUBLICA INTERIOR A C/PLAZO, OBLIGA. Y BONOS	81.330.000	81.330.000	100,0	81.330.000	100,0	81.330.000	100,0
		931 KREDITU-ERAKUNDEEN MAILEGUAK, EPE LABURRERA PRESTAMOS A CORTO PLAZO DE ENTIDADES DE CREDITO	632.990.687	477.941.667	75,5	477.941.667	75,5	477.941.667	75,5
		ANALIZATUA - ANALIZADO	929.686.492	680.524.526	73,2	680.524.526	73,2	680.524.526	73,2
		%	100,0	100,0		100,0		100,0	
		ANALIZATU GABEKOA - RESTO SIN ANALIZAR	117.000	0	0,0	0	0,0	0	0,0
		%	0,0	0,0		0,0		0,0	
		SEKZIOA GUZTIRA TOTAL SECCION	929.803.492	680.524.526	73,2	680.524.526	73,2	680.524.526	73,2
		%	100,0	100,0		100,0		100,0	

EAEko ADMINISTRAZIO OROKORRA - ADMINISTRACION GENERAL DE LA CAE
GASTU-AURREKONTUAREN PARTIDA GARRANTZITSUEN ANALISIA 2020KO UZTAILAREN 31N
ANALISIS DE LAS PARTIDAS MAS SIGNIFICATIVAS DEL PRESUPUESTO DE GASTOS A 31 DE JULIO DE 2020
SEKZIOKAKO XEHETASUNA - DETALLE POR SECCIONES

95 SEKZIOA: ERAKUNDEEN BALIABIDEAK ETA KONPROMISOAK
SECCION 95: RECURSOS Y COMPROMISOS INSTITUCIONALES

Euroak
Euros

PROGRAMA PROGRAMA	CAC	PARTIDA PARTIDA	AURREKONTU EGUNERATUA PRESUPUESTO ACTUALIZADO	GASTU BAIMENAK AUTORIZAC. DE GASTOS		GASTU DISPOSIZIOAK DISPOSIC. DE GASTOS		AITORTUTAKO OBLIG. OBLIG. RECONOCIDAS	
				ZENBATEKOA IMPORTE	%	ZENBATEKOA IMPORTE	%	ZENBATEKOA IMPORTE	%
9119		BESTELAKO FINANTZA-HARR.,EUSKAL ALOR PUBLIKOAREKI OTRAS RELACIONES FINANCIERAS CON SEC. PUBLI. VASC							
	421	EGOKITZAPENERAKO FUNTS OROKORRA. FONDO GENERAL DE AJUSTE.	96.650.996	64.433.997	66,7	64.433.997	66,7	64.433.997	66,7
ANALIZATUA - ANALIZADO			96.650.996	64.433.997	66,7	64.433.997	66,7	64.433.997	66,7
%			100,0	100,0		100,0		100,0	
ANALIZATU GABEKOA - RESTO SIN ANALIZAR			0	0	-	0	-	0	-
%			0,0	0,0		0,0		0,0	
SEKZIOA GUZTIRA TOTAL SECCION			96.650.996	64.433.997	66,7	64.433.997	66,7	64.433.997	66,7
%			100,0	100,0		100,0		100,0	

EAEko ADMINISTRAZIO OROKORRA - ADMINISTRACION GENERAL DE LA CAE
GASTU-AURREKONTUAREN PARTIDA GARRANTZITSUEN ANALISIA 2020KO UZTAILAREN 31N
ANALISIS DE LAS PARTIDAS MAS SIGNIFICATIVAS DEL PRESUPUESTO DE GASTOS A 31 DE JULIO DE 2020
SEKZIOKAKO XEHETASUNA - DETALLE POR SECCIONES

99 SEKZIOA: HAINBAT SAIL

SECCION 99: DIVERSOS DEPARTAMENTOS

Euroak

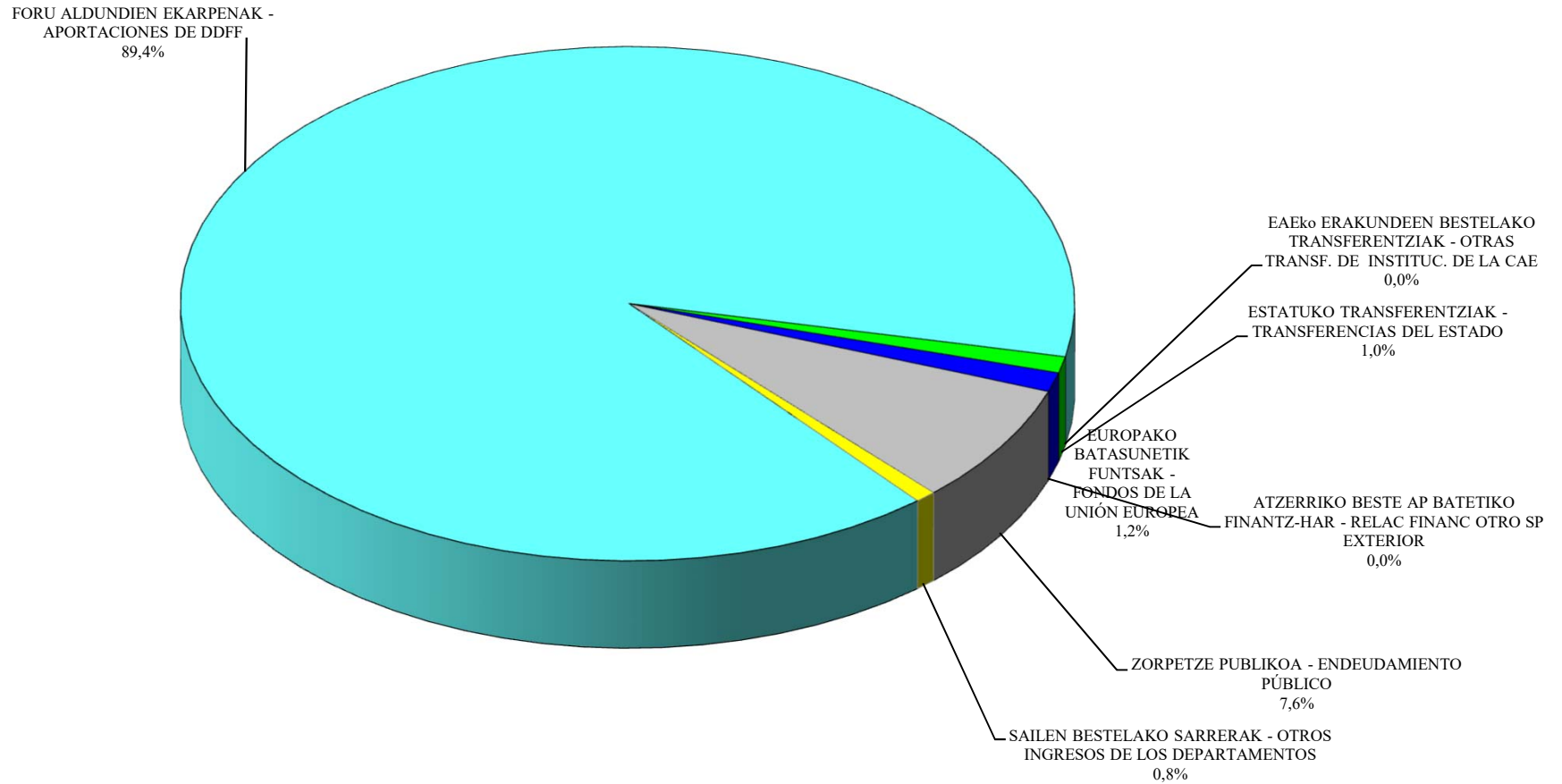
Euros

PROGRAMA PROGRAMA	CAC	PARTIDA PARTIDA	AURREKONTU EGUNERATUA PRESUPUESTO ACTUALIZADO	GASTU BAIMENAK		GASTU DISPOSIZIOAK		AITORTUTAKO OBLIG.	
				AUTORIZAC. DE GASTOS	%	DISPOSIC. DE GASTOS	%	OBLIG. RECONOCIDAS	%
			ZENBATEKOA	IMPORTE	ZENBATEKOA	IMPORTE	ZENBATEKOA	IMPORTE	ZENBATEKOA
		LANGILE-GASTUAK GUZTIRA - <i>TOTAL GASTOS DE PERSONAL</i>	2.280.250	0	0,0	0	0,0	0	0,0
1221		HAINBAT SAIL <i>DIVERSOS DEPARTAMENTOS</i>							
	282	ABALEN BETEARAZPENA. <i>EJECUCION DE AVALES.</i>	10.000.000	0	0,0	0	0,0	0	0,0
	622	ERAIKUNTZAK. <i>CONSTRUCCIONES.</i>	1.468.110	0	0,0	0	0,0	0	0,0
	632	EJIE KG EKONOMIA ETA FINANTZA SISTEMEN BILAKAERA SAP PLATAFORMA. <i>EG EJIE EVOLUCION SISTEMAS ECONOMICO-FINANCIERO A PLATAFORMA SAP.</i>	2.200.000	0	0,0	0	0,0	0	0,0
1229		COVID-19K ERAGINDAKO KRISIAREN AURKAKO NEURRIAK <i>MEDIDAS CONTRA LA CRISIS PROVOCADA POR EL COVID-19</i>							
	238	COVID-19AK ERAGINDAKO KRISIAREN AURKAKO NEURRIAK <i>MEDIDAS CONTRA LA CRISIS PROVOCADA POR EL COVID-19</i>	173.412.680	0	0,0	0	0,0	0	0,0
ANALIZATUA - ANALIZADO			189.361.040	0	0,0	0	0,0	0	0,0
%			97,8	-		-		-	
ANALIZATU GABEKOA - RESTO SIN ANALIZAR			4.163.816	0	0,0	0	0,0	0	0,0
%			2,2	-		-		-	
SEKZIOA GUZTIRA TOTAL SECCION			193.524.855	0	0,0	0	0,0	0	0,0
%			100,0	-		-		-	

**EAEko ADMINISTRAZIO OROKORRA
SARRERA-AURREKONTUAREN BURUTZE GRADUA
Laburpen orokorra**

***ADMINISTRACIÓN GENERAL DE LA CAE
GRADO DE EJECUCIÓN DEL PRESUPUESTO DE INGRESOS
Resumen general***

2020ko AURREKONTUA - PRESUPUESTO 2020
SARRERA-AURREKONTUAREN BURUTZE GRADUA- GRADO DE EJECUCIÓN DEL PRESUPUESTO DE INGRESOS
SARREREN JATORRIA - ORIGEN DE LOS INGRESOS



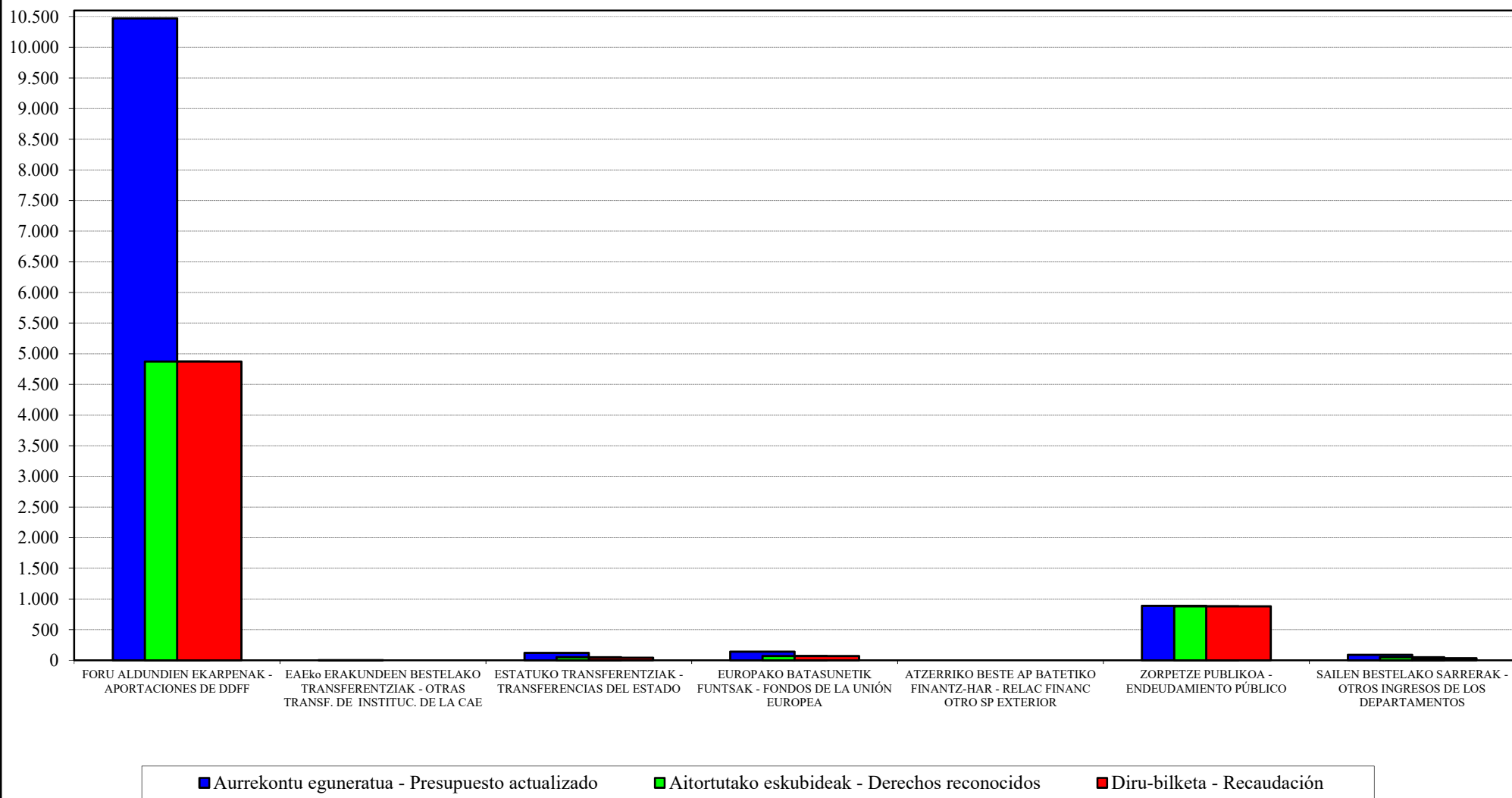
EAEko ADMINISTRAZIO OROKORRA - ADMINISTRACION GENERAL DE LA CAE
SARRERA-AURREKONTUAREN BURUTZE GRADUA 2020KO UZTAILAREN 31N
GRADO DE EJECUCION DEL PRESUPUESTO DE INGRESOS A 31 DE JULIO DE 2020
LABURPEN OROKORRA - RESUMEN GENERAL

Milaka euro
Miles de euros

KONTZEPTUA CONCEPTO	AURREKONTU EGUNERATUA PRESUPUESTO ACTUALIZADO	AITORTUTAKO ESKUBIDEAK DERECHOS RECONOCIDOS				BILDUTAKOAK RECAUDACIÓN			
		ZENBATEK. IMPORTE	EGUN.% %ACTUAL	AURR. HIL. MES ANT.	AURR. URTE. AÑO ANT.	ZENBATEK. IMPORTE	EGUN.% %ACTUAL	AURR. HIL. MES ANT.	AURR. URTE. AÑO ANT.
FORU ALDUNDIEN EKARPENA APORTACION DE LAS DIPUTACIONES FORALES	10.473.031	4.872.035	46,5	50,3	58,7	4.328.840	41,3	29,6	54,6
EAEKO ERAKUNDEEN BESTELAKO TRANSF. OTRAS TRANSF. DE INSTITUCIONES DE LA CAE	79	0	0,0	0,0	-	0	0,0	0,0	-
ESTATUKO TRANSFERENTZIAK TRANSFERENCIAS DEL ESTADO	120.360	49.598	41,2	36,4	21,1	41.103	34,1	33,0	19,4
EUROPAKO BATASUNETIK FUNTSAK FONDOS DE LA UNION EUROPEA	141.682	67.495	47,6	44,7	52,7	67.495	47,6	44,7	52,7
ZORPETZE PUBLIKOA ENDEUDAMIENTO PUBLICO	886.311	882.009	99,5	99,5	62,3	882.009	99,5	99,5	62,3
SEKZIOEN BESTELAKO SARRERAK OTROS INGRESOS DE LAS SECCIONES	89.310	48.291	54,1	36,8	58,8	35.373	39,6	25,3	41,4
GERAKIN GABE AURREKONTUA GUZTIRA TOTAL PRESUPUESTO SIN REMANENTES	11.710.773	5.919.428	50,5	53,7	58,6	5.354.819	45,7	35,0	54,9
DIRUZAINTZAKO GERAKINAK REMANENTES DE TESORERIA	432.801								
GUZTIRA TOTAL	12.143.574	5.919.428				5.354.819			

2020ko AURREKONTUA - PRESUPUESTO 2020
SARRERA-AURREKONTUAREN BURUTZE GRADUA- GRADO DE EJECUCIÓN DEL PRESUPUESTO DE INGRESOS
LABURPEN OROKORRA - RESUMEN GENERAL

Miloi euro
 Millones de euros



**EAEko ADMINISTRAZIO OROKORRA
SARRERA-AURREKONTUAREN BURUTZE GRADUA
Sekzioen bestelako sarreren laburpena**

***ADMINISTRACIÓN GENERAL DE LA CAE
GRADO DE EJECUCIÓN DEL PRESUPUESTO DE INGRESOS
Resumen de otros ingresos de las secciones***

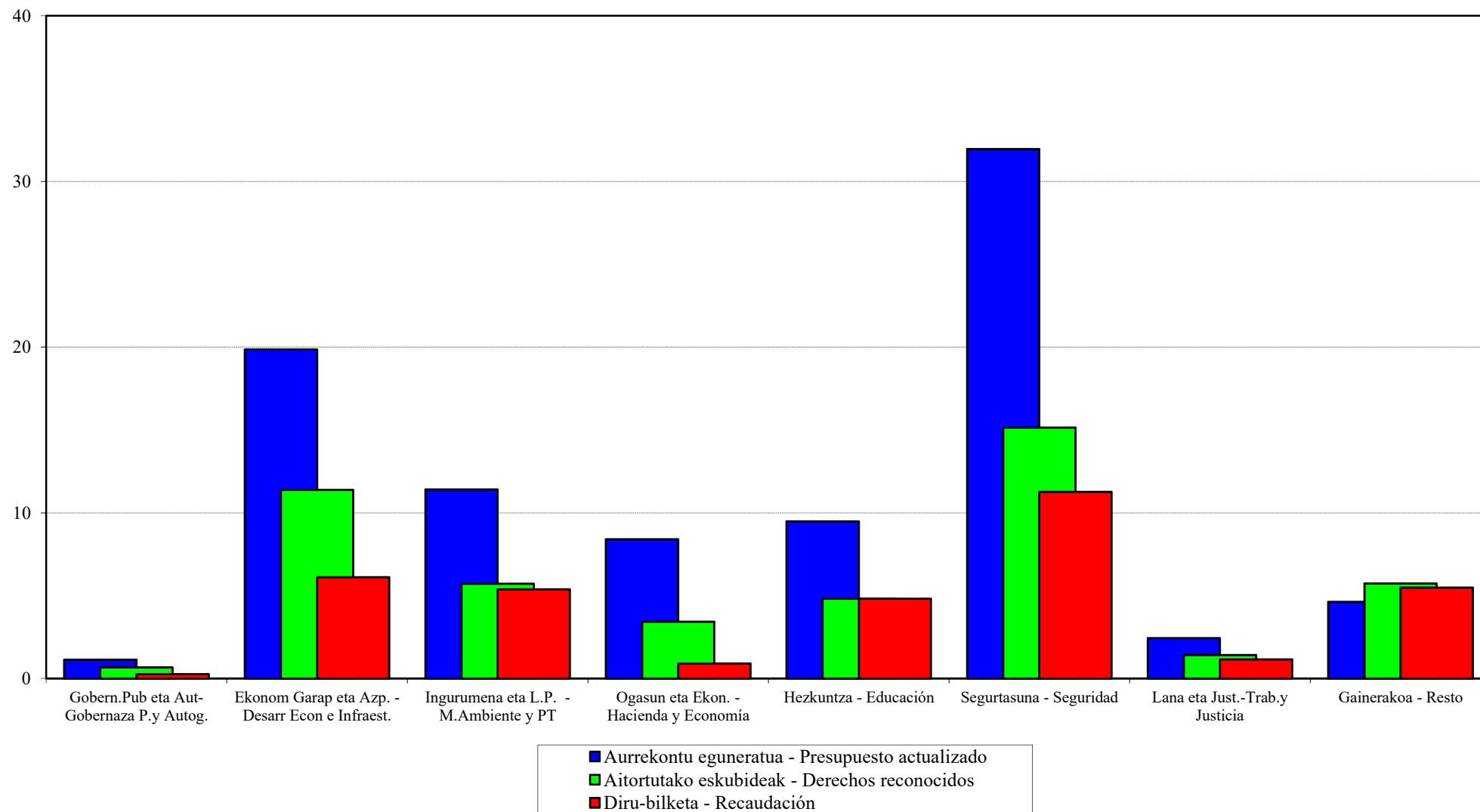
**EAEko ADMINISTRAZIO OROKORRA -ADMINISTRACION GENERAL DE LA CAE
SARRERA-AURREKONTUAREN BURUTZE GRADUA 2020KO UZTAILAREN 31N -
GRADO DE EJECUCION DEL PRESUPUESTO DE INGRESOS A 31 DE JULIO DE 2020
SEKZIOEN BESTELAKO SARRERAK - OTROS INGRESOS DE LAS SECCIONES**

Milaka euro
Miles de euros

SEKZIOA SECCION	AURREKONTU EGUNERATUA PRESUPUESTO ACTUALIZADO	AITORTUTAKO ESKUBIDEAK DERECHOS RECONOCIDOS				BILDUTAKOAK RECAUDACIÓN			
		ZENBATEK.	EGUN.%	AURR. HIL.	AURR. URT.	ZENBATEK.	EGUN.%	AURR. HIL.	AURR. URT.
		IMPORTE	%ACTUAL	MES ANT.	AÑO ANT.	IMPORTE	%ACTUAL	MES ANT.	AÑO ANT.
01 JAURLARITZAREN LEHENDAKARITZA <i>LEHENDAKARITZA-PRESIDENCIA DEL GOBIERNO</i>	29	1.189	4172,5	4172,5	32,7	1.189	4172,5	4172,5	32,7
02 GOBERNANTZA PUBLIKOA ETA AUTOGOBERNUA <i>GOBERNANZA PUBLICA Y AUTOGOBIERNO</i>	1.140	669	58,7	55,8	47,0	268	23,5	20,6	47,0
03 EKONOMIAREN GARAPENA ETA AZPIEGITURAK <i>DESARROLLO ECONOMICO E INFRAESTRUCTURAS</i>	19.851	11.379	57,3	43,7	54,4	6.108	30,8	19,5	35,7
04 ENPLEGUA ETA GIZARTE POLITIKAK <i>EMPLEO Y POLITICAS SOCIALES</i>	2.367	1.372	58,0	47,7	58,0	1.158	48,9	38,7	48,5
05 INGURUMENA, LURRALDE PLANGINTZA ETA ETXEBIZITZA <i>MEDIO AMBIENTE, PLANIFICAC.TERRITORIAL Y VIVIENDA</i>	11.408	5.722	50,2	9,4	33,4	5.385	47,2	8,5	32,3
06 OGASUNA ETA EKONOMIA <i>HACIENDA Y ECONOMIA</i>	8.410	3.423	40,7	36,4	60,3	905	10,8	9,4	30,7
07 HEZKUNTZA <i>EDUCACION</i>	9.488	4.813	50,7	33,7	46,9	4.813	50,7	33,7	46,9
08 OSASUNA <i>SALUD</i>	1.353	2.282	168,7	58,5	114,6	2.260	167,1	56,9	110,5
09 TURISMOA, MERKATARITZA ETA KONTSUMOA <i>TURISMO, COMERCIO Y CONSUMO</i>	682	721	105,8	99,1	174,8	721	105,8	99,1	162,0
10 KULTURA ETA HIZKUNTZA POLITIKA <i>CULTURA Y POLITICA LINGÜISTICA</i>	191	164	85,9	74,2	8,2	163	85,6	73,8	8,2
11 SEGURTASUNA <i>SEGURIDAD</i>	31.957	15.145	47,4	34,7	73,5	11.256	35,2	27,8	47,6
12 LANA ETA JUSTIZIA <i>TRABAJO Y JUSTICIA</i>	2.435	1.411	57,9	50,9	111,5	1.145	47,0	40,9	75,5
GUZTIRA TOTAL	89.310	48.291	54,1	36,8	58,8	35.373	39,6	25,3	41,4

2020ko AURREKONTUA - PRESUPUESTO 2020
SARRERA-AURREKONTUAREN BURUTZE GRADUA- GRADO DE EJECUCIÓN DEL PRESUPUESTO DE INGRESOS
SEKZIOEN BESTELAKO SARRERAK - OTROS INGRESOS POR SECCIONES

Miloi euro
 Millones de euros



EAEko ADMINISTRAZIO OROKORRA
SARRERA-AURREKONTUAREN PARTIDA GARRANTZITSUENEN ANALISIA
Laburpen orokorra

ADMINISTRACIÓN GENERAL DE LA CAE
ANÁLISIS DE LAS PARTIDAS MÁS IMPORTANTES DEL PRESUPUESTO DE INGRESOS
Resumen general

EAEko ADMINISTRAZIO OROKORRA - ADMINISTRACION GENERAL DE LA CAE
SARRERA-AURREKONTUAREN PARTIDA GARRANTZITSUEN ANALISIA 2020KO UZTAILAREN 31N
ANALISIS DE LAS PARTIDAS MAS SIGNIFICATIVAS DEL PRESUPUESTO DE INGRESOS A 31 DE JULIO DE 2020
LABURPEN OROKORRA - RESUMEN GENERAL

Euroak
Euros

	AURREKONTU EGUNERATUA PRESUPUESTO ACTUALIZADO	AITORTUTAKO ESKUBIDEAK DERECHOS RECONOCIDOS			
		BORONDATEZKO ALDIA PERIODO VOLUNTARIO		EXEKUZIO ALDIA PERIODO EJECUTIVO	
		ZENBATEKOA IMPORTE	%	ZENBATEKOA IMPORTE	%
ANALIZATUA GUZTIRA TOTAL ANALIZADO	11.684.227.379	5.889.651.040	50,4	5.230.193	0,0
%	99,8	99,6		76,5	
GAINERAKO PARTIDAK, ANALIZATU GABEKOAK RESTO PARTIDAS SIN ANALIZAR	26.545.242	22.940.417	86,4	1.606.511	6,1
%	0,2	0,4		23,5	
GERAKIN GABE AURREKONTUA GUZTIRA TOTAL PRESUPUESTO SIN REMANENTES	11.710.772.621	5.912.591.457	50,5	6.836.704	0,1
%	96,4	100,0		100,0	
DIRUZAINZAKO GERAKINAK REMANENTES DE TESORERIA	432.800.901				
AURREKONTUA GUZTIRA TOTAL PRESUPUESTO	12.143.573.523	5.912.591.457	48,7	6.836.704	0,1
%	100,0	100,0		100,0	

**EAEko ADMINISTRAZIO OROKORRA
SARRERA-AURREKONTUAREN PARTIDA GARRANTZITSUENEN ANALISIA
Sekziokako xehetasuna**

***ADMINISTRACIÓN GENERAL DE LA CAE
ANÁLISIS DE LAS PARTIDAS MÁS IMPORTANTES DEL PRESUPUESTO DE INGRESOS
Detalle por secciones***

EAEko ADMINISTRAZIO OROKORRA -ADMINISTRACION GENERAL DE LA CAE
SARRERA-AURREKONTUAREN PARTIDA GARRANTZITSUEN ANALISIA 2020KO UZTAILAREN 31N
ANALISIS DE LAS PARTIDAS MAS SIGNIFICATIVAS DEL PRESUPUESTO DE INGRESOS A 31 DE JULIO DE 2020
SEKZIOKAKO XEHETASUNA -DETALLE POR SECCIONES

Euroak
Euros

SEKZIO / PROGRAMA SECCION / PROGRAMA	CAC	PARTIDA PARTIDA	AURREKONTU EGUNERATUA PRESUPUESTO ACTUALIZADO	AITORTUTAKO ESKUBIDEAK DERECHOS RECONOCIDOS			
				BORONDATEZKO ALDIA PERIODO VOLUNTARIO		EXEKUZIO ALDIA PERIODO EJECUTIVO	
				ZENBATEKOA IMPORTE	%	ZENBATEKOA IMPORTE	%
03 SEKZIOA: EKONOMIAREN GARAPENA ETA AZPIEGITURAK							
SECCION 03: DESARROLLO ECONOMICO E INFRAESTRUCTURAS							
51510		PORTUAK PUERTOS					
	312	T-5. KIROL-ONTZIAK. GIPUZKOA. T-5. EMBARCACIONES DEPORTIVAS. GIPUZKOA.	2.562.744	1.254.157	48,9	351	0,0
72120		INDUSTRIA GARAPENA ETA EKINTZAILEEN LAGUNTZA DESARROLLO INDUSTRIAL Y APOYO A EMPRENDEDORES					
	380	ITZULERAK REINTEGROS	1.500.000	525.000	35,0	0	0,0
	823	GAUZATU ETA BIDERATU-INDUSTRIAKO ITZULERAK. REINTEGROS GAUZATU Y BIDERATU DE INDUSTRIA.	5.350.000	4.717.475	88,2	198.179	3,7
72130		INDUSTRIA SEGURTASUNA SEGURIDAD INDUSTRIAL					
	393	IAT URTEROKO KUOTA CANON ANUAL ITVS	3.500.000	0	0,0	0	0,0
04 SEKZIOA: ENPLEGUA ETA GIZARTE POLITIKAK							
SECCION 04: EMPLEO Y POLITICAS SOCIALES							
31230		GIZARTE ZERBITZUAK SERVICIOS SOCIALES					
	321	TELELAGUNTZA ZERBITZUA. SERVICIO DE TELEASISTENCIA.	2.250.000	1.256.199	55,8	0	0,0
05 SEKZIOA: INGURUMENA, LURRALDE PLANGINTZA ETA ETXEBIZITZA							
SECCION 05: MEDIO AMBIENTE, PLANIFICAC.TERRITORIAL Y VIVIENDA							
43120		ETXEBIZITZA VIVIENDA					

EAEko ADMINISTRAZIO OROKORRA - ADMINISTRACION GENERAL DE LA CAE
SARRERA-AURREKONTUAREN PARTIDA GARRANTZITSUEN ANALISIA 2020KO UZTAILAREN 31N
ANALISIS DE LAS PARTIDAS MAS SIGNIFICATIVAS DEL PRESUPUESTO DE INGRESOS A 31 DE JULIO DE 2020
SEKZIOKAKO XEHETASUNA - DETALLE POR SECCIONES

Euroak
Euros

SEKZIO / PROGRAMA SECCION / PROGRAMA	CAC	PARTIDA PARTIDA	AURREKONTU EGUNERATUA PRESUPUESTO ACTUALIZADO	AITORTUTAKO ESKUBIDEAK DERECHOS RECONOCIDOS			
				BORONDATEZKO ALDIA PERIODO VOLUNTARIO		EXEKUZIO ALDIA PERIODO EJECUTIVO	
				ZENBATEKOA IMPORTE	%	ZENBATEKOA IMPORTE	%
	321	HIGIEZINEN ALOKAIRUA ARRENDAMIENTO DE INMUEBLES	8.400.000	2.044.668	24,3	0	0,0
06 SEKZIOA: OGASUNA ETA EKONOMIA SECCION 06: HACIENDA Y ECONOMIA							
61120	ZERGA-POLITIKA POLITICA FISCAL						
	292	JOKOAREN GAINEN TASAREN ERREKARGUA RECARGO DE LA TASA SOBRE EL JUEGO	4.275.000	51.065	1,2	0	0,0
63110	FINANTZA-POLITIKA POLITICA FINANCIERA						
	391	PREMIAMENDUZKO ERREKARGUAK RECARGO DE APREMIO	500.000	0	0,0	2.540.552	508,1
	394	GAUZATUTAKO ABALENGATIKO DIRU-SARRERAK INGRESOS POR AVALES EJECUTADOS	2.000.000	198.772	9,9	0	0,0
07 SEKZIOA: HEZKUNTZA SECCION 07: EDUCACION							
42230	UNIBERTSITATEKO IRAKASKUNTZA ENSEÑANZA UNIVERSITARIA						
	818	UPV/EHURI EMANDAKO MAILEGUAK AMORTIZATZEA POR AMORTIZACION DE PRESTAMOS A LA UPV/EHU	1.534.329	1.534.329	100,0	0	0,0
42240	ARAUBIDE BEREZIKO IRAKASKUNTZAK ENSEÑANZAS DE REGIMEN ESPECIAL						
	321	IRAKASKUNTZA-PRESTAKUNTZA ZERBITZUAK SERVICIOS DE ENSEÑANZA Y FORMACION	2.500.000	340.164	13,6	0	0,0
11 SEKZIOA: SEGURTASUNA SECCION 11: SEGURIDAD							

EAEko ADMINISTRAZIO OROKORRA - ADMINISTRACION GENERAL DE LA CAE
SARRERA-AURREKONTUAREN PARTIDA GARRANTZITSUEN ANALISIA 2020KO UZTAILAREN 31N
ANALISIS DE LAS PARTIDAS MAS SIGNIFICATIVAS DEL PRESUPUESTO DE INGRESOS A 31 DE JULIO DE 2020
SEKZIOKAKO XEHETASUNA - DETALLE POR SECCIONES

Euroak
Euros

SEKZIO / PROGRAMA SECCION / PROGRAMA	CAC	PARTIDA PARTIDA	AURREKONTU EGUNERATUA PRESUPUESTO ACTUALIZADO	AITORTUTAKO ESKUBIDEAK DERECHOS RECONOCIDOS					
				BORONDATEZKO ALDIA PERIODO VOLUNTARIO		EXEKUZIO ALDIA PERIODO EJECUTIVO			
				ZENBATEKOA IMPORTE	%	ZENBATEKOA IMPORTE	%		
22210	TRAFIKOA TRAFICO								
		391 - ISUNAK ETA TRAFIKOKO ZIGORRAK. <i>MULTAS Y SANCIONES DE TRAFICO.</i>	16.000.000	4.994.143	31,2	1.732.502	10,8		
		- ATZERRITARREI EZARRITAKO ISUNAK ETA TRAFIKOKO ZIGORRAK. <i>MULTAS Y SANCIONES DE TRAFICO IMPUESTAS A EXTRANJEROS.</i>	1.900.000	328.844	17,3	0	0,0		
		- RADAR FINKOKO TRAFIKO ZIGORRAK ETA ONESPENAK. <i>MULTAS Y SANCIONES DE TRAFICO DE RADAR FIJO.</i>	7.500.000	3.086.100	41,1	758.609	10,1		
22230	ERTZAINZA ZERBITZUAN ERTZAINZA EN SERVICIO								
		824 - LANGILEEI EMANDAKO EPE LABURREKO KREDITUAK <i>CREDITOS A CORTO PLAZO AL PERSONAL</i>	0	2.008.409		0			
		- LANGILEEI EMANDAKO EPE LABURREKO KREDITUAK. <i>CREDITOS A CORTO PLAZO AL PERSONAL.</i>	4.000.000	808	0,0	0	0,0		
90 SEKZIOA: ZOR PUBLIKOA SECCION 90: DEUDA PUBLICA									
01110	ZOR PUBLIKOA DEUDA PUBLICA								
		911 E. LUZEKO BARNE ZOR PUBLIKOA, OBLIG. ETA BONOAK <i>DEUDA PUBLICA INTERIOR A L/PLAZO, OBLIGA. Y BONOS</i>	886.310.764	742.009.355	83,7	0	0,0		
		931 MAILEGUAK <i>PRESTAMOS</i>	0	140.000.000		0			
95 SEKZIOA: ERAKUNDEEN BALIABIDEAK ETA KONPROMISOAK SECCION 95: RECURSOS Y COMPROMISOS INSTITUCIONALES									
91110	FORU ALDUNDIEN EKARPENAK APORTACIONES DE LAS DIPUTACIONES FORALES								
		421 ARABAKO FORU ALDUNDITIK <i>DE LA DIPUTACION FORAL DE ALAVA</i>							

EAEko ADMINISTRAZIO OROKORRA - ADMINISTRACION GENERAL DE LA CAE
SARRERA-AURREKONTUAREN PARTIDA GARRANTZITSUEN ANALISIA 2020KO UZTAILAREN 31N
ANALISIS DE LAS PARTIDAS MAS SIGNIFICATIVAS DEL PRESUPUESTO DE INGRESOS A 31 DE JULIO DE 2020
SEKZIOKAKO XEHETASUNA - DETALLE POR SECCIONES

Euroak
Euros

SEKZIO / PROGRAMA SECCION / PROGRAMA	CAC	PARTIDA PARTIDA	AURREKONTU EGUNERATUA PRESUPUESTO ACTUALIZADO	AITORTUTAKO ESKUBIDEAK DERECHOS RECONOCIDOS			
				BORONDATEZKO ALDIA PERIODO VOLUNTARIO		EXEKUZIO ALDIA PERIODO EJECUTIVO	
				ZENBATEKOA IMPORTE	%	ZENBATEKOA IMPORTE	%
		- EKARPEN OROKORRA APORTACION GENERAL	1.581.873.767	720.704.759	45,6	0	0,0
		- EKARPEN BEREZIA. ERTZAINZA APORTACION ESPECIFICA. POLICIA AUTONOMA	7.206.170	3.985.470	55,3	0	0,0
		- EKARPEN BEREZIA. FINANTZAKETA BERRIA. APORTACION ESPECIFICA. NUEVA FINANCIACION.	36.941.593	20.431.048	55,3	0	0,0
		- EKARPEN BEREZIA. ESKUMEN BERRIAK. APORTACION ESPECIFICA. NUEVAS COMPETENCIAS.	77.940.665	47.558.856	61,0	0	0,0
	421	GIPUZKOAKO FORU ALDUNDITIK DE LA DIPUTACION FORAL DE GIPUZKOA					
		- EKARPEN OROKORRA APORTACION GENERAL	3.241.528.666	1.476.846.753	45,6	0	0,0
		- EKARPEN BEREZIA. ERTZAINZA APORTACION ESPECIFICA. POLICIA AUTONOMA	14.766.669	8.166.907	55,3	0	0,0
		- EKARPEN BEREZIA. FINANTZAKETA BERRIA. APORTACION ESPECIFICA. NUEVA FINANCIACION.	75.699.614	41.866.699	55,3	0	0,0
		- EKARPEN BEREZIA. ESKUMEN BERRIAK. APORTACION ESPECIFICA. NUEVAS COMPETENCIAS.	159.713.693	97.456.193	61,0	0	0,0
	421	BIZKAIKO FORU ALDUNDITIK DE LA DIPUTACION FORAL DE BIZKAIA					
		- EKARPEN OROKORRA APORTACION GENERAL	4.899.239.036	2.232.102.812	45,6	0	0,0
		- EKARPEN BEREZIA. ERTZAINZA APORTACION ESPECIFICA. POLICIA AUTONOMA	22.318.311	12.343.445	55,3	0	0,0
		- EKARPEN BEREZIA. FINANTZAKETA BERRIA. APORTACION ESPECIFICA. NUEVA FINANCIACION.	114.412.223	63.277.233	55,3	0	0,0
		- EKARPEN BEREZIA. ESKUMEN BERRIAK. APORTACION ESPECIFICA. NUEVAS COMPETENCIAS.	241.390.912	147.295.067	61,0	0	0,0
92110		ESPAINIAKO ALOR PUBLIKOAREKIKO FINANTZA-HARREMANA RELACIONES FINANCIERAS CON SECTOR PUBLICO ESPAÑOL					
	431	ESTATUKO ADMINISTRAZIO ZENTRALETIK DE LA ADMINISTRACION CENTRAL DEL ESTADO					

EAEko ADMINISTRAZIO OROKORRA - ADMINISTRACION GENERAL DE LA CAE
SARRERA-AURREKONTUAREN PARTIDA GARRANTZITSUEN ANALISIA 2020KO UZTAILAREN 31N
ANALISIS DE LAS PARTIDAS MAS SIGNIFICATIVAS DEL PRESUPUESTO DE INGRESOS A 31 DE JULIO DE 2020
SEKZIOKAKO XEHETASUNA - DETALLE POR SECCIONES

Euroak
Euros

SEKZIO / PROGRAMA SECCION / PROGRAMA	CAC	PARTIDA PARTIDA	AURREKONTU EGUNERATUA PRESUPUESTO ACTUALIZADO	AITORTUTAKO ESKUBIDEAK DERECHOS RECONOCIDOS			
				BORONDATEZKO ALDIA PERIODO VOLUNTARIO		EXEKUZIO ALDIA PERIODO EJECUTIVO	
				ZENBATEKOA IMPORTE	%	ZENBATEKOA IMPORTE	%
		- ERTZAINZAREN KOTIZAZIO GEHIGARRIAREN KOSTURAKO FINANTZA-LANKIDETZA. <i>COLABORACION FINANCIERA EN EL COSTE DE LA COTIZACION ADICIONAL DE LA ERTZAINZA.</i>	19.375.150	5.567.802	28,7	0	0,0
		- COVID-19REN ONDORIOZKO BEHARRREI ERANTZUTEA <i>ATENDER NECESIDADES DERIVADAS DEL COVID-19</i>	0	16.060.936		0	
		- EGF-REN DIRU-SARREREN PARTAIDETZA, EMPLEGU-POLITIKA AKTIBOENTZAKO <i>PARTICIPACIÓN EN INGRESOS DEL FSE PARA LAS POLÍTICAS ACTIVAS DE EMPLEO</i>	0	4.086.022		0	
		- GENERO-INDARKERIAREN ALORREKO ESTATU-ITUNEAN PARTAIDETZA <i>PARTIC. PACTO DE ESTADO CONTRA LA VIOLENCIA DE GÉNERO</i>	0	2.218.430		0	
	731	ESTATUKO ADMINISTRAZIO ZENTRALETIK <i>DE LA ADMINISTRACION CENTRAL DEL ESTADO</i>					
		- EAE-KO TRENBIDE SARE BERRIA-KUDEAKETA KREDITOAK. <i>NUEVA RED FERROVIARIA EN LA CAE-CREDITOS GESTION.</i>	95.297.000	20.112.591	21,1	0	0,0
		- BILBOKO HEGOALDEKO TREN SAIHESBIDEA-KUDEAKETA KREDITOAK. <i>VARIANTE SUR FERROVIARIA DE BILBAO-CREDITOS DE GESTION.</i>	5.190.000	163.182	3,1	0	0,0
93110		EUOPAR BATASUNAREKIKO FINANTZA-HARREMANAK <i>RELACIONES FINANCIERAS CON LA UNION EUROPEA</i>					
	441	EUOPAR BATASUNETIK - EGIF <i>DE LA UNION EUROPEA - FSE</i>					
		- EGF ENPLEGU POLITIKA AKTIBOAK. <i>FSE POLITICAS ACTIVAS DE EMPLEO.</i>	26.114.310	0	0,0	0	0,0
		- EUSKAL AUTONOMIA ERKIDEGOKO EGF PROGRAMA ERAGILEA. <i>PROGRAMA OPERATIVO FSE PAIS VASCO.</i>	3.236.000	839.535	25,9	0	0,0
		- GAZTEEN ENPLEGUA PE 2014-2020. <i>PO EMPLEO JUVENIL 2014-2020.</i>	2.000.000	3.353.784	167,7	0	0,0
	441	EUOPAR BATASUNETIK - LGENF <i>DE LA UNION EUROPEA - FEADER</i>					
		- LANDA GARAPENA. <i>DESARROLLO RURAL.</i>	6.212.647	6.226.105	100,2	0	0,0

EAEko ADMINISTRAZIO OROKORRA - ADMINISTRACION GENERAL DE LA CAE
SARRERA-AURREKONTUAREN PARTIDA GARRANTZITSUEN ANALISIA 2020KO UZTAILAREN 31N
ANALISIS DE LAS PARTIDAS MAS SIGNIFICATIVAS DEL PRESUPUESTO DE INGRESOS A 31 DE JULIO DE 2020
SEKZIOKAKO XEHETASUNA - DETALLE POR SECCIONES

Euroak
Euros

SEKZIO / PROGRAMA SECCION / PROGRAMA	CAC	PARTIDA PARTIDA	AURREKONTU EGUNERATUA PRESUPUESTO ACTUALIZADO	AITORTUTAKO ESKUBIDEAK DERECHOS RECONOCIDOS			
				BORONDATEZKO ALDIA PERIODO VOLUNTARIO		EXEKUZIO ALDIA PERIODO EJECUTIVO	
				ZENBATEKOA IMPORTE	%	ZENBATEKOA IMPORTE	%
	441	EUOPAR BATASUNETIK - NBEF DE LA UNION EUROPEA - FEAGA - EUROPAKO BATASUNETIK - NBEF. DE LA UNION EUROPEA - FEAGA. - NBEF: OINARRIZKO ORDAINKETA FEAGA: PAGO BÁSICO - NBEF: GREENING FEAGA: GREENING - NBEF: LAGUNTZA ELKARTUAK FEAGA: AYUDAS ASOCIADAS	71.983.962	0	0,0	0	0,0
	741	EUOPAR BATASUNETIK - EGEF DE LA UNION EUROPEA - FEDER - EUSKAL AUTONOMIA ERKIDEGOKO EGEF PROGRAMA ERAGILEA. PROGRAMA OPERATIVO FEDER PAIS VASCO.	10.000.000	5.427.100	54,3	0	0,0
	741	EUOPAR BATASUNETIK - LGENF DE LA UNION EUROPEA - FEADER - LANDA GARAPENA. DESARROLLO RURAL.	12.176.012	2.554.133	21,0	0	0,0
	741	EBETIK-ITSAS ETA ARRANTZAREN EUROPAKO FUNTSA IAEF DE LA UE-FONDO EUROPEO MARITIMO Y DE PESCA FEMP - EUSKAL AUTONOMIA ERKIDEGOKO IAEF PROGRAMA ERAGILEA PROGRAMA OPERATIVO PV. FE MARITIMO Y DE LA PESCA.	9.528.142	8.817.668	92,5	0	0,0
GUZTIRA TOTAL			11.684.227.379	5.889.651.040	50,4	5.230.193	0,0

**ERAKUNDE AUTONOMO ADMINISTRATIBOAK
GASTU-AURREKONTUAREN BURUTZE GRADUA FUNTZIOEN ARABERA**

***ORGANISMOS AUTÓNOMOS ADMINISTRATIVOS
GRADO DE EJECUCIÓN DEL PRESUPUESTO DE GASTOS POR FUNCIONES***

ERAKUNDE AUTONOMO ADMINISTRATIBOAK - ORGANISMOS AUTÓNOMOS ADMINISTRATIVOS
GASTU-AURREKONTUAREN BURUTZE GRADUA 2020KO UZTAILAREN 31N - GRADO DE EJECUCION DEL PRESUPUESTO DE GASTOS A 31 DE JULIO DE 2020
FUNTZIOEN ARABERAKO LABURPENA - RESUMEN POR FUNCIONES

Milaka euro
Miles de euros

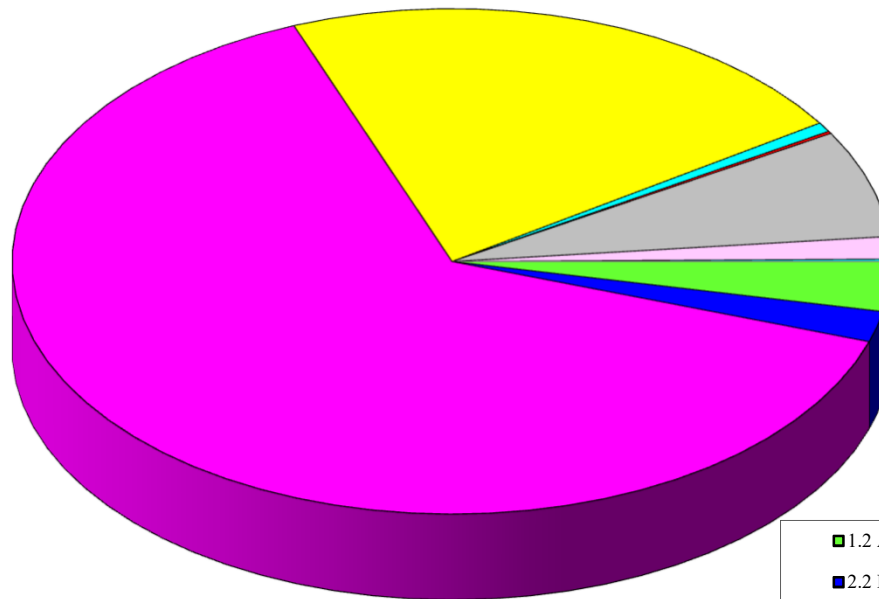
FUNTZIO TALDEA - GRUPO FUNCIONAL FUNTZIOA / FUNCION	HASIERAKO AURREK. PRESUPUESTO INICIAL	AURREK. EGUNERATUA PRESUP. ACTUALIZADO	AITORTUTAKO OBLIGAZ. OBLIGAC. RECONOCIDAS	GAUZATZE % % EJECUCION
1 ZERBITZU OROKORRAK <i>SERVICIOS DE CARACTER GENERAL</i>	9.442	50.557	14.406	28,5
12 ADMINISTRAZIO OROKORRA <i>ADMINISTRACION GENERAL</i>	9.442	50.557	14.406	28,5
2 HERRI BABESA ETA HERRITARREN SEGURTASUNA <i>PROTECCION CIVIL Y SEGURIDAD CIUDADANA</i>	21.312	21.432	8.894	41,5
22 HERRI SEGURTASUNA ETA BABESA <i>SEGURIDAD Y PROTECCION CIVIL</i>	21.312	21.432	8.894	41,5
3 GIZARTE SEGURTASUNA, BABESA ETA SUSTAPENA <i>SEGURIDAD, PROTECCION Y PROMOCION SOCIAL</i>	918.151	916.751	388.915	42,4
31 GIZARTE SEGURTASUNA ETA BABESA <i>SEGURIDAD Y PROTECCION SOCIAL</i>	511.193	511.381	290.673	56,8
32 GIZARTE SUSTAPENA <i>PROMOCION SOCIAL</i>	406.958	405.370	98.242	24,2
4 IZAERA SOZIALEKO ONDASUN PUBLIKOEN EKOIZPENA <i>PRODUCCION DE BIENES PUBLICOS DE CARACTER SOCIAL</i>	66.724	67.468	34.702	51,4
44 GIZARTE ONGIZATEA <i>BIENESTAR COMUNITARIO</i>	6.927	6.906	2.766	40,1
46 KOMUNITATE ETA GIZARTE ZERBITZUAK <i>OTROS SERVICIOS COMUNITARIOS Y SOCIALES</i>	2.083	2.082	710	34,1
47 EUSKARAREN SUSTAPENA <i>PROMOCION DEL EUSKERA</i>	57.714	58.480	31.225	53,4
5 EKONOMIAZKO ONDASUN PUBLIKOEN EKOIZPENA <i>PRODUCCION BIENES PUBLICOS DE CARACTER ECONOMICO</i>	14.689	14.676	6.507	44,3
55 OINARRIZKO INFORMAZIOA ETA ESTADISTIKOA <i>INFORMACION BASICA Y ESTADISTICA</i>	14.689	14.676	6.507	44,3

ERAKUNDE AUTONOMO ADMINISTRATIBOAK - ORGANISMOS AUTÓNOMOS ADMINISTRATIVOS
GASTU-AURREKONTUAREN BURUTZE GRADUA 2020KO UZTAILAREN 31N - GRADO DE EJECUCION DEL PRESUPUESTO DE GASTOS A 31 DE JULIO DE 2020
FUNTZIOEN ARABERAKO LABURPENA - RESUMEN POR FUNCIONES

Milaka euro
Miles de euros

FUNTZIO TALDEA - GRUPO FUNCIONAL FUNTZIOA / FUNCION	HASIERAKO AURREK. PRESUPUESTO INICIAL	AURREK. EGUNERATUA PRESUP. ACTUALIZADO	AITORTUTAKO OBLIGAZ. OBLIGAC. RECONOCIDAS	GAUZATZE % % EJECUCION
6 EKONOMIA-ARAUKETA OROKORRA REGULACION ECONOMICA DE CARACTER GENERAL	1.637	1.637	670	40,9
61 EKONOMIA-ARAUKETA REGULACION ECONOMICA	1.637	1.637	670	40,9
GUZTIRA TOTAL	1.031.955	1.072.522	454.093	42,3

ERAKUNDE AUTONOMO ADMINISTRATIBOAK - ORGANISMOS AUTÓNOMOS ADMINISTRATIVOS
2020ko AURREKONTUA- PRESUPUESTO 2020
GASTU-AURREKONTUAREN BURUTZE GRADUA FUNTZIOEN ARABERA- GRADO DE EJECUCIÓN DEL PRESUPUESTO DE GASTOS POR
FUNCIONES



- 1.2 Administrazio orokorra - Administración general
- 2.2 Herri segurtasuna eta babesa - Seguridad y protección civil
- 3.1 Gizarte segurtasuna eta babesa - Seguridad y protección social
- 3.2 Gizarte sustapena - Promoción social
- 4.4 Gizarte ongizatea - Bienestar comunitario
- 4.6 Komunitate eta Gizarte Zerbitzuak / Otros servicios comunitarios y Sociales
- 4.7 Euskararen sustapena - Promoción del euskera"
- 5.5 Oinarritzko informazioa eta estatistikoa - Información básica y estadística
- 6.1 Ekonomia-arauketa - Regulación económica

**ERAKUNDE AUTONOMO ADMINISTRATIBOAK
KONPROMISOZKO KREDITUAK**

***ORGANISMOS AUTÓNOMOS ADMINISTRATIVOS
CRÉDITOS DE COMPROMISO***

ERAKUNDE AUTONOMO ADMINISTRATIBOAK - ORGANISMOS AUTÓNOMOS ADMINISTRATIVOS
EKITALDIAREN KONPROMISOZKO KREDITUAK 2020KO UZTAILAREN 31N - CREDITOS DE COMPROMISO DEL EJERCICIO A 31 DE JULIO DE 2020
SEKZIOKAKO LABURPENA - RESUMEN POR SECCIONES

SEKZIOA SECCION	KONPROMISOZKO KREDITUEN URTE ANITZEKO BANAKETA DISTRIBUCION PLURIANUAL CREDITOS DE COMPROMISO						Euroak Euros
	2021	2022	2023	2024	2025 eta... y ss.	GUZTIRA TOTAL	
40 LEHIAREN EUSKAL AGINTARITZA AUTORIDAD VASCA DE LA COMPETENCIA	HASIERAKO KREDITUA CRÉDITO INICIAL	96.970	50.000	0	0	0	146.970
	ALDAKETA MODIFICACIÓN	0	0	0	0	0	0
	KREDITU EGUNERATUA CRÉDITO DEFINITIVO	96.970	50.000	0	0	0	146.970
	BAIMENDUA AUTORIZADO	23.280	0	0	0	0	23.280
	KONPROMETITUTA COMPROMETIDO	19.416	0	0	0	0	19.416
41 LANBIDE-EUSKAL ENPLEGU ZERBITZUA LANBIDE-SERVICIO VASCO DE EMPLEO	HASIERAKO KREDITUA CRÉDITO INICIAL	127.394.427	69.024.633	30.460.920	31.200	92.442	227.003.622
	ALDAKETA MODIFICACIÓN	0	0	0	0	0	0
	KREDITU EGUNERATUA CRÉDITO DEFINITIVO	127.394.427	69.024.633	30.460.920	31.200	92.442	227.003.622
	BAIMENDUA AUTORIZADO	101.643.239	41.305.578	7.204.592	31.200	92.442	150.277.051
	KONPROMETITUTA COMPROMETIDO	17.671.848	13.923.174	5.303.992	0	0	36.899.014
42 MEMORIA, BIZIKIDETZA ETA GIZA ESKUBIDEEN INSTT. INSTITUTO DE LA MEMORIA, LA CONVIVENCIA Y DDHH	HASIERAKO KREDITUA CRÉDITO INICIAL	73.000	0	0	0	0	73.000
	ALDAKETA MODIFICACIÓN	0	0	0	0	0	0
	KREDITU EGUNERATUA CRÉDITO DEFINITIVO	73.000	0	0	0	0	73.000
	BAIMENDUA AUTORIZADO	72.075	0	0	0	0	72.075
	KONPROMETITUTA COMPROMETIDO	0	0	0	0	0	0

ERAKUNDE AUTONOMO ADMINISTRATIBOAK - ORGANISMOS AUTÓNOMOS ADMINISTRATIVOS
EKITALDIAREN KONPROMISOZKO KREDITUAK 2020KO UZTAILAREN 31N - CREDITOS DE COMPROMISO DEL EJERCICIO A 31 DE JULIO DE 2020
SEKZIOKAKO LABURPENA - RESUMEN POR SECCIONES

SEKZIOA SECCION		KONPROMISOZKO KREDITUEN URTE ANITZEKO BANAKETA					2025 eta... y ss.	GUZTIRA TOTAL
		2021	2022	2023	2024			
43 HERRI ARDURALARITZAREN EUSKAL ERAKUNDEA-HAEE INSTITUTO VASCO DE ADMINISTRACION PUBLICA-IVAP	HASIERAKO KREDITUA CRÉDITO INICIAL	3.414.500	729.750	559.000	190.000	0	4.893.250	
	ALDAKETA MODIFICACIÓN	0	0	0	0	0	0	
	KREDITU EGUNERATUA CRÉDITO DEFINITIVO	3.414.500	729.750	559.000	190.000	0	4.893.250	
	BAIMENDUA AUTORIZADO	1.379.940	145.250	0	0	0	1.525.190	
	KONPROMETITUTA COMPROMETIDO	116.940	42.500	0	0	0	159.440	
44 HELDUEN ALFABET. BERREUSKALDUNTZERAKO ERAKUN- HABE INSTITUTO ALFABET. REEUSKALDUNIZACION ADULTOS-HABE	HASIERAKO KREDITUA CRÉDITO INICIAL	30.757.000	353.000	300.000	0	0	31.410.000	
	ALDAKETA MODIFICACIÓN	0	0	0	0	0	0	
	KREDITU EGUNERATUA CRÉDITO DEFINITIVO	30.757.000	353.000	300.000	0	0	31.410.000	
	BAIMENDUA AUTORIZADO	18.201.418	6.680	0	0	0	18.208.098	
	KONPROMETITUTA COMPROMETIDO	38.404	0	0	0	0	38.404	
45 POLIZIA ETA LARRIALDIETAKO EUSKAL AKADEMIA ACADEMIA VASCA DE POLICIA Y EMERGENCIAS	HASIERAKO KREDITUA CRÉDITO INICIAL	2.432.758	800.000	0	0	0	3.232.758	
	ALDAKETA MODIFICACIÓN	772.643	1.068.807	43.764	0	0	1.885.214	
	KREDITU EGUNERATUA CRÉDITO DEFINITIVO	3.205.401	1.868.807	43.764	0	0	5.117.972	
	BAIMENDUA AUTORIZADO	1.992.609	763.328	43.764	0	0	2.799.700	
	KONPROMETITUTA COMPROMETIDO	1.149.459	325.528	43.764	0	0	1.518.750	

Euroak
Euros

ERAKUNDE AUTONOMO ADMINISTRATIBOAK - ORGANISMOS AUTÓNOMOS ADMINISTRATIVOS
EKITALDIAREN KONPROMISOZKO KREDITUAK 2020KO UZTAILAREN 31N - CREDITOS DE COMPROMISO DEL EJERCICIO A 31 DE JULIO DE 2020
SEKZIOKAKO LABURPENA - RESUMEN POR SECCIONES

SEKZIOA SECCION		KONPROMISOZKO KREDITUEN URTE ANITZEKO BANAKETA DISTRIBUCION PLURIANUAL CREDITOS DE COMPROMISO					Euroak Euros	
		2021	2022	2023	2024	2025 eta... y ss.	GUZTIRA TOTAL	
46	EUSKAL ESTATISTIKA ERAKUNDEA-EUSTAT INSTITUTO VASCO DE ESTADISTICA-EUSTAT	HASIERAKO KREDITUA CRÉDITO INICIAL	2.956.000	2.934.000	2.934.000	0	0	8.824.000
		ALDAKETA MODIFICACIÓN	0	0	0	0	0	0
		KREDITU EGUNERATUA CRÉDITO DEFINITIVO	2.956.000	2.934.000	2.934.000	0	0	8.824.000
		BAIMENDUA AUTORIZADO	493.345	0	0	0	0	493.345
		KONPROMETITUTA COMPROMETIDO	25.349	0	0	0	0	25.349
47	EMAKUNDE-EMAKUMEAREN EUSKAL ERAKUNDEA EMAKUNDE-INSTITUTO VASCO DE LA MUJER	HASIERAKO KREDITUA CRÉDITO INICIAL	585.721	150.000	40.000	0	0	775.721
		ALDAKETA MODIFICACIÓN	0	0	0	0	0	0
		KREDITU EGUNERATUA CRÉDITO DEFINITIVO	585.721	150.000	40.000	0	0	775.721
		BAIMENDUA AUTORIZADO	280.045	0	0	0	0	280.045
		KONPROMETITUTA COMPROMETIDO	170.104	0	0	0	0	170.104
48	OSALAN-LANEKO SEGURT. ETA OSASUN. EUSKAL ERAK. OSALAN-INSTIT. VASCO SEGURIDAD Y SALUD LABORALES	HASIERAKO KREDITUA CRÉDITO INICIAL	2.405.000	2.350.000	650.000	0	0	5.405.000
		ALDAKETA MODIFICACIÓN	0	0	0	0	0	0
		KREDITU EGUNERATUA CRÉDITO DEFINITIVO	2.405.000	2.350.000	650.000	0	0	5.405.000
		BAIMENDUA AUTORIZADO	281.384	107.760	0	0	0	389.144
		KONPROMETITUTA COMPROMETIDO	109.505	19.441	0	0	0	128.946

ERAKUNDE AUTONOMO ADMINISTRATIBOAK - ORGANISMOS AUTÓNOMOS ADMINISTRATIVOS
EKITALDIAREN KONPROMISOZKO KREDITUAK 2020KO UZTAILAREN 31N - CREDITOS DE COMPROMISO DEL EJERCICIO A 31 DE JULIO DE 2020
SEKZIOKAKO LABURPENA - RESUMEN POR SECCIONES

Euroak
Euros

SEKZIOA SECCION		KONPROMISOZKO KREDITUEN URTE ANITZEKO BANAKETA DISTRIBUCION PLURIANUAL CREDITOS DE COMPROMISO						GUZTIRA TOTAL
		2021	2022	2023	2024	2025 eta... y ss.		
49	KONTSUMOBIDE-KONTSUMOKO EUSKAL INSTITUTUA KONTSUMOBIDE-INSTITUTO VASCO DE CONSUMO	HASIERAKO KREDITUA CRÉDITO INICIAL	967.393	130.000	0	0	0	1.097.393
		ALDAKETA MODIFICACIÓN	0	0	0	0	0	0
		KREDITU EGUNERATUA CRÉDITO DEFINITIVO	967.393	130.000	0	0	0	1.097.393
		BAIMENDUA AUTORIZADO	253.943	0	0	0	0	253.943
		KONPROMETITUTA COMPROMETIDO	14.300	0	0	0	0	14.300
GUZTIRA TOTAL		HASIERAKO KREDITUA CRÉDITO INICIAL	171.082.769	76.521.383	34.943.920	221.200	92.442	282.861.714
		ALDAKETA MODIFICACIÓN	772.643	1.068.807	43.764	0	0	1.885.214
		KREDITU EGUNERATU CRÉDITO DEFINITIVO	171.855.412	77.590.190	34.987.684	221.200	92.442	284.746.928
		BAIMENDUA AUTORIZADO	124.621.279	42.328.596	7.248.356	31.200	92.442	174.321.872
		KONPROMETITUTA COMPROMETIDO	19.315.324	14.310.643	5.347.756	0	0	38.973.723

HABE
GASTU-AURREKONTUAREN BURUTZE GRADUA
Kapitulukako laburpena

GRADO DE EJECUCIÓN DEL PRESUPUESTO DE GASTOS
Resumen por capítulos

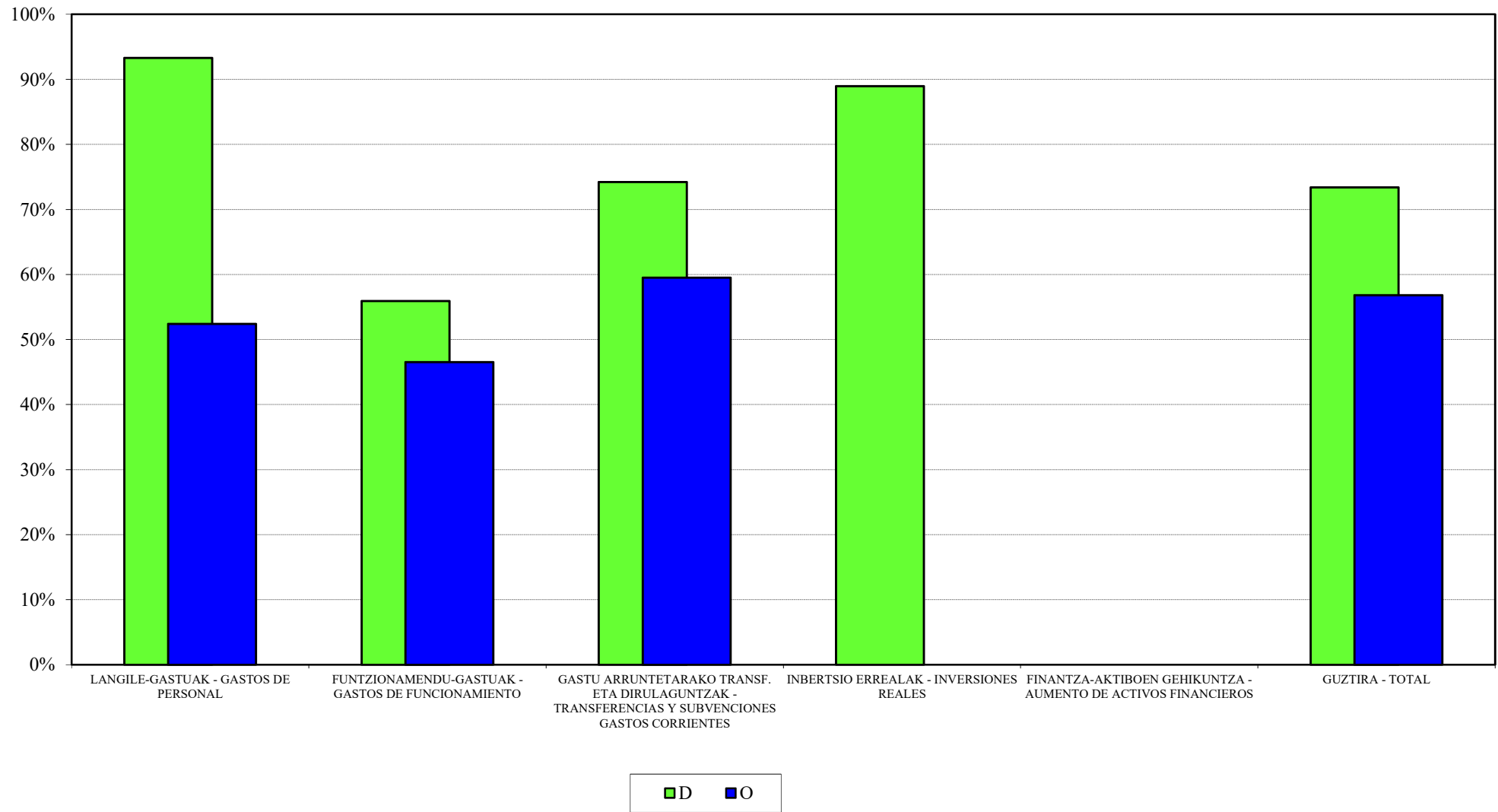
HABE - HABE

**GASTU-AURREKONTUAREN BURUTZE GRADUA 2020KO UZTAILAREN 31N - GRADO DE EJECUCION DEL PRESUPUESTO DE GASTOS A 31 DE JULIO DE 2020
KAPITULUKAKO LABURPENA - RESUMEN POR CAPITULOS**

Milaka euro
Miles de euros

KAPITULUA CAPITULO	AURREKONTU EGUNERATUA PRESUPUESTO ACTUALIZADO	GASTU BAIMENAK AUTORIZACIONES DE GASTOS				GASTU DISPOSIZIOAK DISPOSICIONES DE GASTOS				AITORTUTAKO OBLIGAZIOAK OBLIGACIONES RECONOCIDAS				ORDAINKETAK PAGOS			
		ZENBATEK.	EGUN.%	AURR. HIL.	AURR. URT.	ZENBATEK.	EGUN.%	AURR. HIL.	AURR. URT.	ZENBATEK.	EGUN.%	AURR. HIL.	AURR. URT.	ZENBATEK.	EGUN.%	AURR. HIL.	AURR. URT.
		IMPORTE	%ACTUAL	MES ANT.	AÑO ANT.	IMPORTE	%ACTUAL	MES ANT.	AÑO ANT.	IMPORTE	%ACTUAL	MES ANT.	AÑO ANT.	IMPORTE	%ACTUAL	MES ANT.	AÑO ANT.
1 LANGILE-GASTUAK GASTOS DE PERSONAL	4.256	3.985	93,6	93,6	95,5	3.970	93,3	93,3	94,8	2.230	52,4	45,4	54,5	2.230	52,4	45,4	54,5
2 FUNTZIONAMENDU-GASTUAK GASTOS DE FUNCIONAMIENTO	6.719	6.655	99,1	96,6	54,0	3.756	55,9	54,6	38,9	3.126	46,5	43,2	28,9	3.126	46,5	36,1	22,9
4 GASTU ARRUNTETARAKO TRANSF. ETA DIRULAGUNTZAK TRANSFERENCIAS Y SUBVENCIONES GASTOS CORRIENTES	36.379	35.410	97,3	82,9	84,4	27.003	74,2	74,2	74,6	21.655	59,5	59,5	63,1	21.655	59,5	59,5	63,1
6 INBERTSIO ERREALAK INVERSIONES REALES	200	178	89,0	89,0	67,3	178	89,0	89,0	67,3	0	0,0	0,0	8,6	0	0,0	0,0	8,6
8 FINANTZA-AKTIBOEN GEHIKUNTZA AUMENTO DE ACTIVOS FINANCIEROS	1	0	0,0	0,0	0,0	0	0,0	0,0	0,0	0	0,0	0,0	0,0	0	0,0	0,0	0,0
GUZTIRA TOTAL	47.555	46.228	97,2	85,8	82,1	34.907	73,4	73,2	72,7	27.011	56,8	55,7	58,5	27.011	56,8	54,7	57,9
GASTU ARRUNTAK GASTOS CORRIENTES	47.354	46.050	97,2	85,8	82,2	34.729	73,3	73,2	72,7	27.011	57,0	55,9	58,7	27.011	57,0	54,9	58,1
KAPITAL ERAGIKETA EZ-FINANTZARIOAK OPERACIONES DE CAPITAL NO FINANCIERAS	200	178	89,0	89,0	67,3	178	89,0	89,0	67,3	0	0,0	0,0	8,6	0	0,0	0,0	8,6
ERAGIKETA FINANTZARIOAK OPERACIONES FINANCIERAS	1	0	0,0	0,0	0,0	0	0,0	0,0	0,0	0	0,0	0,0	0,0	0	0,0	0,0	0,0
GUZTIRA TOTAL	47.555	46.228	97,2	85,8	82,1	34.907	73,4	73,2	72,7	27.011	56,8	55,7	58,5	27.011	56,8	54,7	57,9

HABE
2020ko AURREKONTUA - PRESUPUESTO 2020
GASTU-AURREKONTUAREN BURUTZE GRADUA - GRADO DE EJECUCIÓN DEL PRESUPUESTO DE GASTOS
KAPITULUKAKO LABURPENA - RESUMEN POR CAPÍTULOS

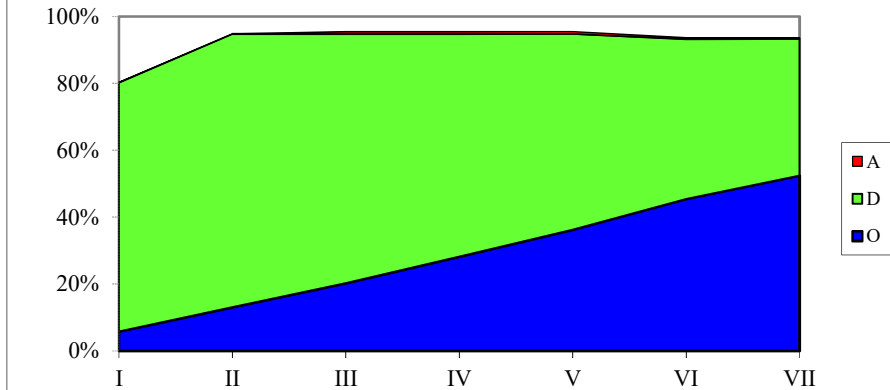


HABE

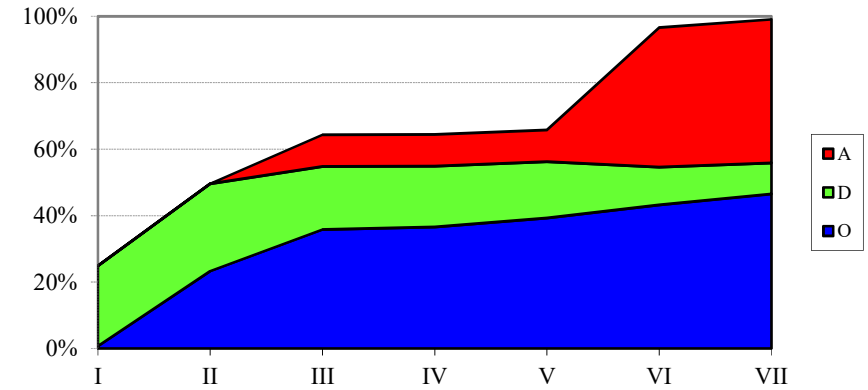
2020ko AURREKONTUA - PRESUPUESTO 2020

GASTU-AURREK. BURUTZE GRADUAREN HILEROKO EBOLUZIOA - EVOLUCIÓN MENSUAL DEL GRADO DE EJEC. DEL PRESUP. DE GASTOS

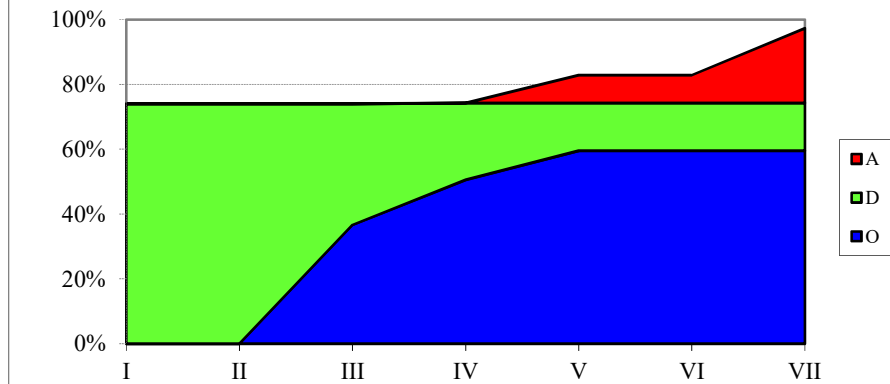
**LANGILE-GASTUAK
GASTOS DE PERSONAL**



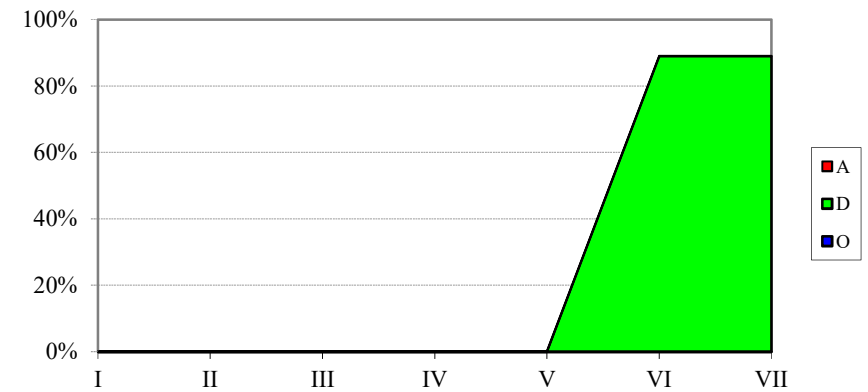
**FUNTZIONAMENDU-GASTUAK
GASTOS DE FUNCIONAMIENTO**



**GASTU ARRUNTETARAKO TRANSF. ETA DIRUL.
TRANSF. Y SUBV. PARA GASTOS CORRIENTES**



**INBERTSIO ERREALAK
INVERSIONES REALES**



HABE
SARRERA-AURREKONTUAREN BURUTZE GRADUA
Kapitulukako laburpena

GRADO DE EJECUCIÓN DEL PRESUPUESTO DE INGRESOS
Resumen por capítulos

HABE - HABE
SARRERA-AURREKONTUAREN BURUTZE GRADUA 2020KO UZTAILAREN 31N -
GRADO DE EJECUCION DEL PRESUPUESTO DE INGRESOS A 31 DE JULIO DE 2020
KAPITULUKAKO LABURPENA - RESUMEN POR CAPITULOS

Milaka euro
Miles de euros

KAPITULUA CAPITULO	AURREKONTU EGUNERATUA PRESUPUESTO ACTUALIZADO	AITORTUTAKO ESKUBIDEAK DERECHOS RECONOCIDOS				BILDUTAKOA RECAUDACIÓN			
		ZENBATEK.	EGUN.%	AURR. HIL.	AURR. URT.	ZENBATEK.	EGUN.%	AURR. HIL.	AURR. URT.
		IMPORTE	%ACTUAL	MES ANT.	AÑO ANT.	IMPORTE	%ACTUAL	MES ANT.	AÑO ANT.
3 TASAK, SALNEURRIAK ETA ZUZB. PUBLIKOKO B. BATZUK TASAS, PRECIOS PUBLICOS Y OTROS IN. DERECHO PUBL.	7.239	2.357	32,6	24,9	41,8	2.356	32,5	24,8	41,6
4 GASTU ARRUNTETARAKO TRANSF. ETA DIRULAGUNTZAK TRANSFERENCIAS Y SUBVEN. PARA GASTOS CORRIENTES	39.915	30.137	75,5	75,5	74,5	30.137	75,5	75,5	74,5
5 ONDARE-SARRERAK INGRESOS PATRIMONIALES	0	0	0,0	0,0	0,0	0	0,0	0,0	0,0
8 FINANTZA-AKTIBOEN GUTXITZEA DISMINUCION DE ACTIVOS FINANCIEROS	401	0	0,0	0,0	1,9	0	0,0	0,0	1,9
GUZTIRA TOTAL	47.555	32.494	68,3	67,2	69,7	32.493	68,3	67,2	69,6

HAEE - IVAP
GASTU-AURREKONTUAREN BURUTZE GRADUA
Kapitulukako laburpena

GRADO DE EJECUCIÓN DEL PRESUPUESTO DE GASTOS
Resumen por capítulos

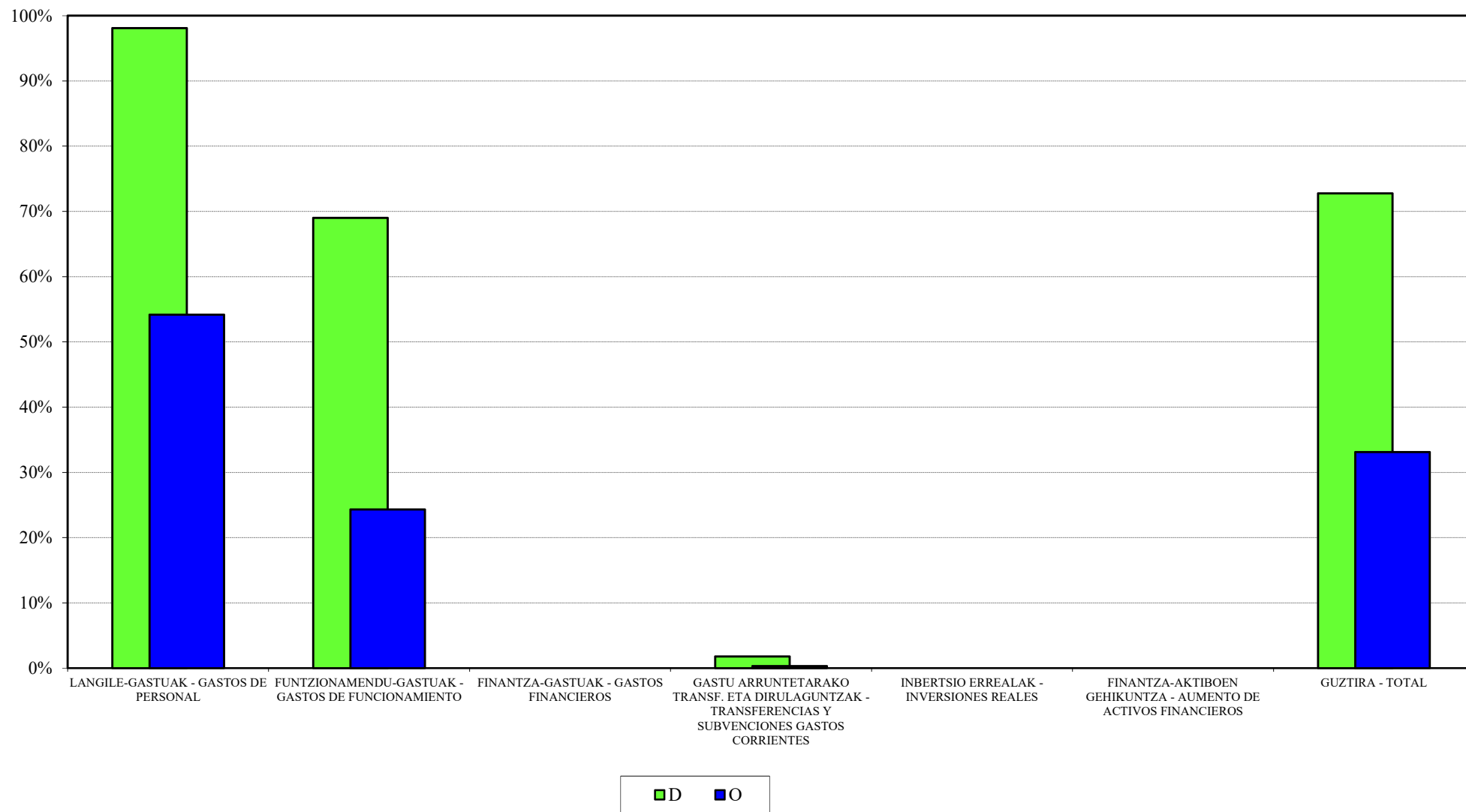
HAEE - IVAP

**GASTU-AURREKONTUAREN BURUTZE GRADUA 2020KO UZTAILAREN 31N - GRADO DE EJECUCION DEL PRESUPUESTO DE GASTOS A 31 DE JULIO DE 2020
KAPITULUKAKO LABURPENA - RESUMEN POR CAPITULOS**

Milaka euro
Miles de euros

KAPITULUA CAPITULO	AURREKONTU EGUNERATUA PRESUPUESTO ACTUALIZADO	GASTU BAIMENAK AUTORIZACIONES DE GASTOS				GASTU DISPOSIZIOAK DISPOSICIONES DE GASTOS				AITORTUTAKO OBLIGAZIOAK OBLIGACIONES RECONOCIDAS				ORDAINKETAK PAGOS			
		ZENBATEK.	EGUN.%	AURR. HIL.	AURR. URT.	ZENBATEK.	EGUN.%	AURR. HIL.	AURR. URT.	ZENBATEK.	EGUN.%	AURR. HIL.	AURR. URT.	ZENBATEK.	EGUN.%	AURR. HIL.	AURR. URT.
		IMPORTE	%ACTUAL	MES ANT.	AÑO ANT.	IMPORTE	%ACTUAL	MES ANT.	AÑO ANT.	IMPORTE	%ACTUAL	MES ANT.	AÑO ANT.	IMPORTE	%ACTUAL	MES ANT.	AÑO ANT.
1 LANGILE-GASTUAK GASTOS DE PERSONAL	7.828	7.743	98,9	98,9	94,6	7.678	98,1	98,1	94,3	4.239	54,2	46,9	56,1	4.239	54,2	46,9	56,1
2 FUNTZIONAMENDU-GASTUAK GASTOS DE FUNCIONAMIENTO	10.331	7.800	75,5	74,6	84,9	7.130	69,0	68,6	83,6	2.513	24,3	22,2	32,1	2.510	24,3	22,0	30,0
4 GASTU ARRUNTETARAKO TRANSF. ETA DIRULAGUNTZAK TRANSFERENCIAS Y SUBVENCIONES GASTOS CORRIENTES	2.185	2.182	99,9	99,9	93,3	39	1,8	1,8	0,4	7	0,3	0,3	0,1	7	0,3	0,3	0,1
6 INBERTSIO ERREALAK INVERSIONES REALES	45	27	60,2	60,2	4,6	0	0,0	0,0	4,6	0	0,0	0,0	4,6	0	0,0	0,0	4,6
8 FINANTZA-AKTIBOEN GEHIKUNTZA AUMENTO DE ACTIVOS FINANCIEROS	18	0	0,0	0,0	100,0	0	0,0	0,0	100,0	0	0,0	0,0	100,0	0	0,0	0,0	100,0
GUZTIRA TOTAL	20.406	17.752	87,0	86,5	89,5	14.848	72,8	72,6	76,9	6.759	33,1	29,3	37,3	6.756	33,1	29,2	36,3
GASTU ARRUNTAK GASTOS CORRIENTES	20.343	17.725	87,1	86,7	89,8	14.848	73,0	72,8	77,2	6.759	33,2	29,4	37,4	6.756	33,2	29,3	36,4
KAPITAL ERAGIKETA EZ-FINANTZARIOAK OPERACIONES DE CAPITAL NO FINANCIERAS	45	27	60,2	60,2	4,6	0	0,0	0,0	4,6	0	0,0	0,0	4,6	0	0,0	0,0	4,6
ERAGIKETA FINANTZARIOAK OPERACIONES FINANCIERAS	18	0	0,0	0,0	100,0	0	0,0	0,0	100,0	0	0,0	0,0	100,0	0	0,0	0,0	100,0
GUZTIRA TOTAL	20.406	17.752	87,0	86,5	89,5	14.848	72,8	72,6	76,9	6.759	33,1	29,3	37,3	6.756	33,1	29,2	36,3

IVAP
2020ko AURREKONTUA - PRESUPUESTO 2020
GASTU-AURREKONTUAREN BURUTZE GRADUA - GRADO DE EJECUCIÓN DEL PRESUPUESTO DE GASTOS
KAPITULUKAKO LABURPENA - RESUMEN POR CAPÍTULOS

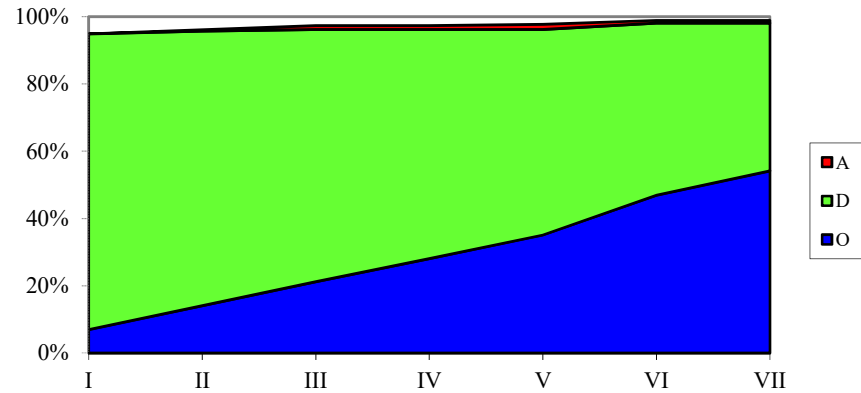


IVAP

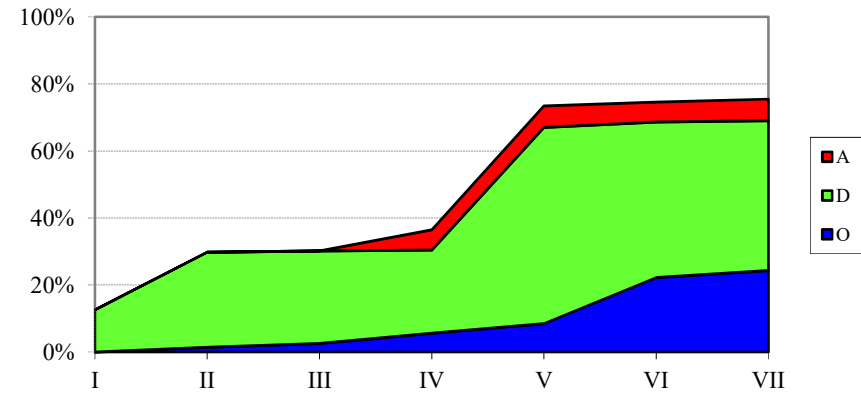
2020ko AURREKONTUA - PRESUPUESTO 2020

GASTU-AURREK. BURUTZE GRADUAREN HILEROKO EBOLUZIOA - EVOLUCIÓN MENSUAL DEL GRADO DE EJEC. DEL PRESUP. DE GASTOS

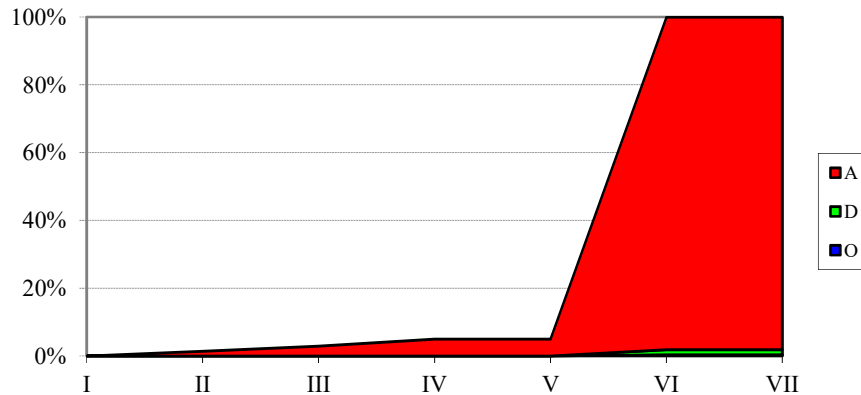
**LANGILE-GASTUAK
GASTOS DE PERSONAL**



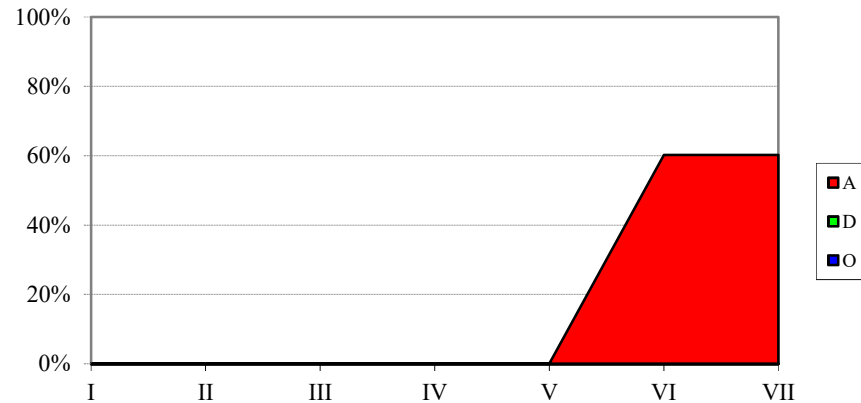
**FUNTZIONAMENDU-GASTUAK
GASTOS DE FUNCIONAMIENTO**



**GASTU ARRUNTETARAKO TRANSF. ETA DIRUL.
TRANSF. Y SUBV. PARA GASTOS CORRIENTES**



**INBERTSIO ERREALAK
INVERSIONES REALES**



HAEE - IVAP
SARRERA-AURREKONTUAREN BURUTZE GRADUA
Kapitulukako laburpena

GRADO DE EJECUCIÓN DEL PRESUPUESTO DE INGRESOS
Resumen por capítulos

HAEE - IVAP
SARRERA-AURREKONTUAREN BURUTZE GRADUA 2020KO UZTAILAREN 31N -
GRADO DE EJECUCION DEL PRESUPUESTO DE INGRESOS A 31 DE JULIO DE 2020
KAPITULUKAKO LABURPENA - RESUMEN POR CAPITULOS

Milaka euro
Miles de euros

KAPITULUA CAPITULO	AURREKONTU EGUNERATUA PRESUPUESTO ACTUALIZADO	AITORTUTAKO ESKUBIDEAK DERECHOS RECONOCIDOS				BILDUTAKOA RECAUDACIÓN			
		ZENBATEK.	EGUN.%	AURR. HIL.	AURR. URT.	ZENBATEK.	EGUN.%	AURR. HIL.	AURR. URT.
		IMPORTE	%ACTUAL	MES ANT.	AÑO ANT.	IMPORTE	%ACTUAL	MES ANT.	AÑO ANT.
3 TASAK, SALNEURRIAK ETA ZUZB. PUBLIKOKO B. BATZUK TASAS, PRECIOS PUBLICOS Y OTROS IN. DERECHO PUBL.	1.496	596	39,8	29,5	292,5	486	32,5	26,3	247,5
4 GASTU ARRUNTETARAKO TRANSF. ETA DIRULAGUNTZAK TRANSFERENCIAS Y SUBVEN. PARA GASTOS CORRIENTES	16.900	4.225	25,0	25,0	59,8	4.225	25,0	25,0	59,8
8 FINANTZA-AKTIBOEN GUTXITZEA DISMINUCION DE ACTIVOS FINANCIEROS	2.010	6	0,3	0,3	0,3	6	0,3	0,3	0,3
GUZTIRA TOTAL	20.406	4.827	23,7	22,9	70,1	4.717	23,1	22,7	67,1

EUSTAT
GASTU-AURREKONTUAREN BURUTZE GRADUA
Kapitulukako laburpena

GRADO DE EJECUCIÓN DEL PRESUPUESTO DE GASTOS
Resumen por capítulos

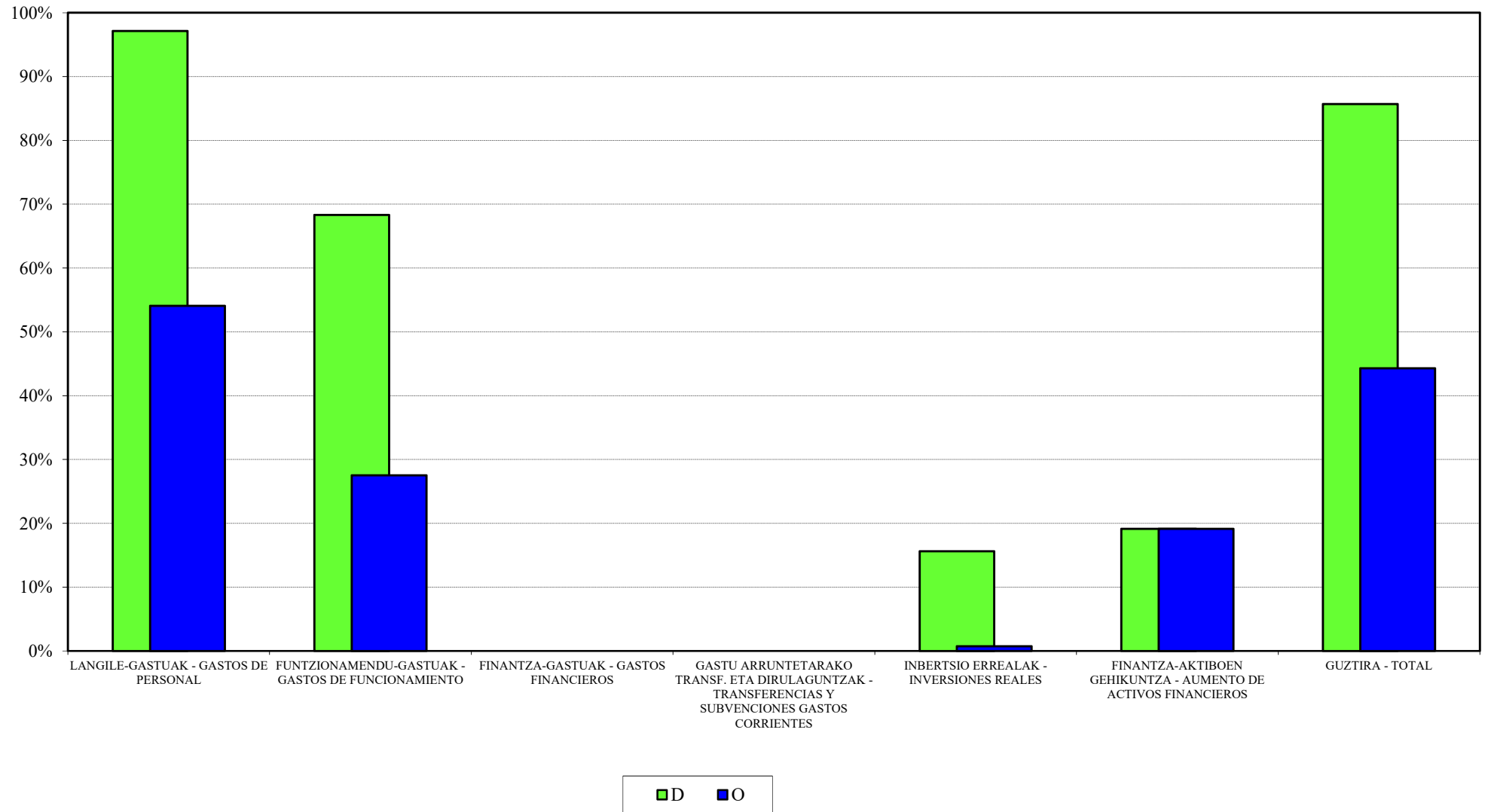
EUSTAT - EUSTAT

GASTU-AURREKONTUAREN BURUTZE GRADUA 2020KO UZTAILAREN 31N - GRADO DE EJECUCION DEL PRESUPUESTO DE GASTOS A 31 DE JULIO DE 2020
KAPITULUKAKO LABURPENA - RESUMEN POR CAPITULOS

Milaka euro
Miles de euros

KAPITULUA CAPITULO	AURREKONTU EGUNERATUA PRESUPUESTO ACTUALIZADO	GASTU BAIMENAK AUTORIZACIONES DE GASTOS				GASTU DISPOSIZIOAK DISPOSICIONES DE GASTOS				AITORTUTAKO OBLIGAZIOAK OBLIGACIONES RECONOCIDAS				ORDAINKETAK PAGOS			
		ZENBATEK.	EGUN.%	AURR. HIL.	AURR. URT.	ZENBATEK.	EGUN.%	AURR. HIL.	AURR. URT.	ZENBATEK.	EGUN.%	AURR. HIL.	AURR. URT.	ZENBATEK.	EGUN.%	AURR. HIL.	AURR. URT.
		IMPORTE	%ACTUAL	MES ANT.	AÑO ANT.	IMPORTE	%ACTUAL	MES ANT.	AÑO ANT.	IMPORTE	%ACTUAL	MES ANT.	AÑO ANT.	IMPORTE	%ACTUAL	MES ANT.	AÑO ANT.
1 LANGILE-GASTUAK GASTOS DE PERSONAL	9.740	9.459	97,1	97,1	90,3	9.459	97,1	97,0	90,0	5.267	54,1	46,5	57,4	5.267	54,1	46,5	57,4
2 FUNTZIONAMENDU-GASTUAK GASTOS DE FUNCIONAMIENTO	4.483	3.712	82,8	75,6	81,1	3.062	68,3	67,5	77,4	1.234	27,5	24,8	24,8	1.234	27,5	22,7	24,8
3 FINANTZA-GASTUAK GASTOS FINANCIEROS	2	0	0,0	0,0	0,0	0	0,0	0,0	0,0	0	0,0	0,0	0,0	0	0,0	0,0	0,0
4 GASTU ARRUNTETARAKO TRANSF. ETA DIRULAGUNTZAK TRANSFERENCIAS Y SUBVENCIONES GASTOS CORRIENTES	44	33	76,0	76,0	0,0	0	0,0	0,0	0,0	0	0,0	0,0	0,0	0	0,0	0,0	0,0
6 INBERTSIO ERREALAK INVERSIONES REALES	400	96	24,0	15,6	22,0	62	15,6	15,6	6,0	3	0,7	0,7	0,0	3	0,7	0,7	0,0
8 FINANTZA-AKTIBOEN GEHIKUNTZA AUMENTO DE ACTIVOS FINANCIEROS	21	4	19,2	19,2	0,0	4	19,2	19,2	0,0	4	19,2	19,2	0,0	4	19,2	19,2	0,0
GUZTIRA TOTAL	14.689	13.304	90,6	88,1	85,7	12.587	85,7	85,4	84,1	6.508	44,3	38,4	46,5	6.508	44,3	37,8	46,5
GASTU ARRUNTAK GASTOS CORRIENTES	14.268	13.204	92,5	90,2	87,3	12.521	87,8	87,4	86,0	6.501	45,6	39,5	47,7	6.501	45,6	38,9	47,7
KAPITAL ERAGIKETA EZ-FINANTZARIOAK OPERACIONES DE CAPITAL NO FINANCIERAS	400	96	24,0	15,6	22,0	62	15,6	15,6	6,0	3	0,7	0,7	0,0	3	0,7	0,7	0,0
ERAGIKETA FINANTZARIOAK OPERACIONES FINANCIERAS	21	4	19,2	19,2	0,0	4	19,2	19,2	0,0	4	19,2	19,2	0,0	4	19,2	19,2	0,0
GUZTIRA TOTAL	14.689	13.304	90,6	88,1	85,7	12.587	85,7	85,4	84,1	6.508	44,3	38,4	46,5	6.508	44,3	37,8	46,5

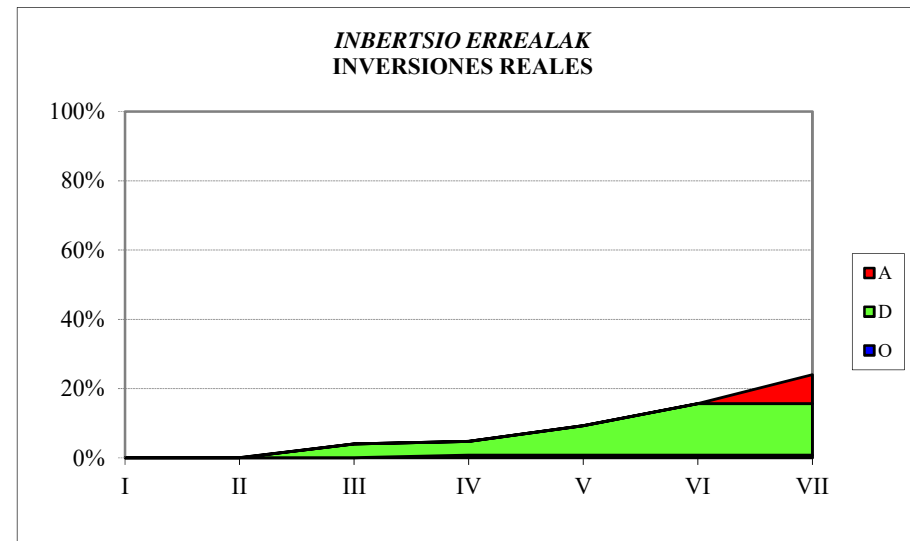
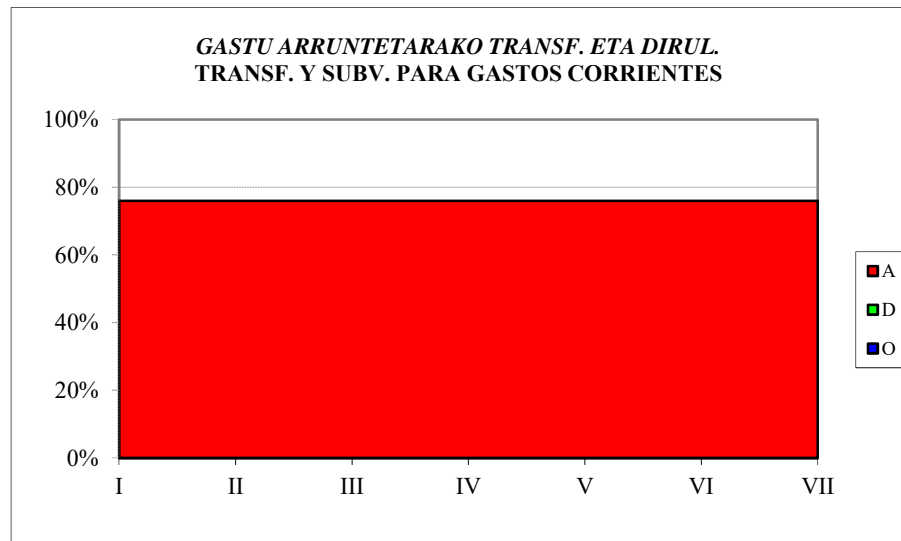
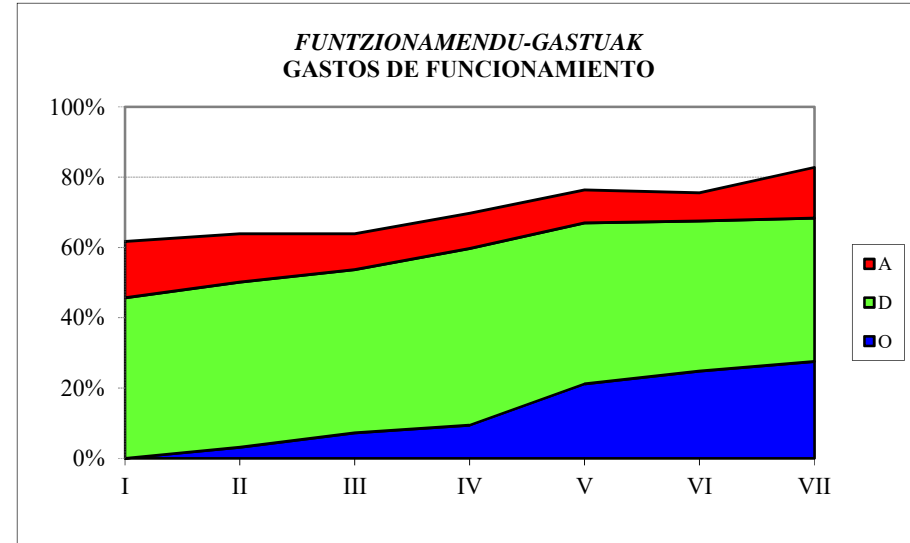
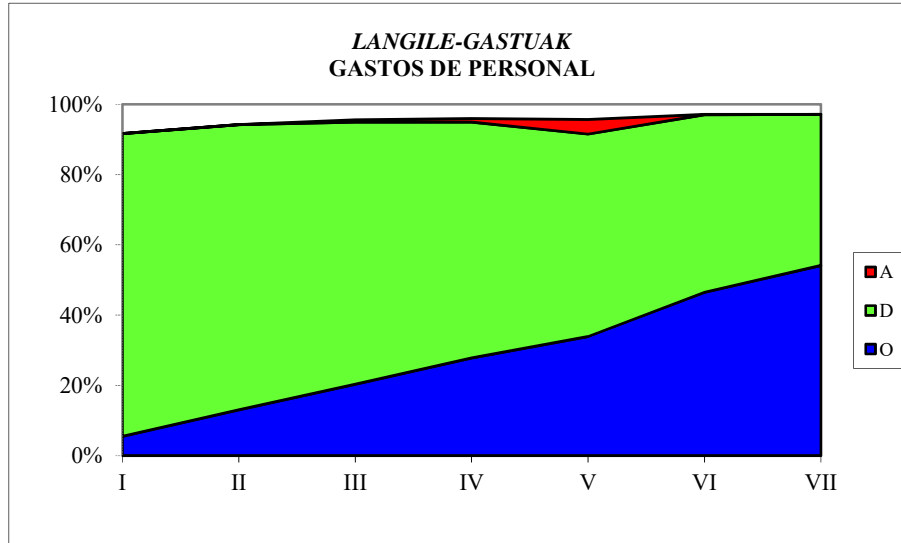
EUSTAT
2020ko AURREKONTUA - PRESUPUESTO 2020
GASTU-AURREKONTUAREN BURUTZE GRADUA - GRADO DE EJECUCIÓN DEL PRESUPUESTO DE GASTOS
KAPITULUKAKO LABURPENA - RESUMEN POR CAPÍTULOS



EUSTAT

2020ko AURREKONTUA - PRESUPUESTO 2020

GASTU-AURREK. BURUTZE GRADUAREN HILEROKO EBOLUZIOA - EVOLUCIÓN MENSUAL DEL GRADO DE EJEC. DEL PRESUP. DE GASTOS



EUSTAT
SARRERA-AURREKONTUAREN BURUTZE GRADUA
Kapitulukako laburpena

GRADO DE EJECUCIÓN DEL PRESUPUESTO DE INGRESOS
Resumen por capítulos

EUSTAT - EUSTAT
SARRERA-AURREKONTUAREN BURUTZE GRADUA 2020KO UZTAILAREN 31N -
GRADO DE EJECUCION DEL PRESUPUESTO DE INGRESOS A 31 DE JULIO DE 2020
KAPITULUKAKO LABURPENA - RESUMEN POR CAPITULOS

Milaka euro
Miles de euros

KAPITULUA CAPITULO	AURREKONTU EGUNERATUA PRESUPUESTO ACTUALIZADO	AITORTUTAKO ESKUBIDEAK DERECHOS RECONOCIDOS				BILDUTAKOA RECAUDACIÓN			
		ZENBATEK.	EGUN.%	AURR. HIL.	AURR. URT.	ZENBATEK.	EGUN.%	AURR. HIL.	AURR. URT.
		IMPORTE	%ACTUAL	MES ANT.	AÑO ANT.	IMPORTE	%ACTUAL	MES ANT.	AÑO ANT.
3 TASAK, SALNEURRIAK ETA ZUZB. PUBLIKOKO B. BATZUK <i>TASAS, PRECIOS PUBLICOS Y OTROS IN. DERECHO PUBL.</i>	12	10	82,8	82,8	2,6	10	82,8	82,8	2,6
4 GASTU ARRUNTETARAKO TRANSF. ETA DIRULAGUNTZAK <i>TRANSFERENCIAS Y SUBVEN. PARA GASTOS CORRIENTES</i>	13.904	10.166	73,1	48,7	74,7	10.166	73,1	48,7	74,7
5 ONDARE-SARRERAK <i>INGRESOS PATRIMONIALES</i>	2	0	0,0	0,0	0,0	0	0,0	0,0	0,0
7 KAPITAL ERAGIKETETARAKO TRANSF. ETA DIRULAGUNTZAK <i>TRANSFERENCIAS Y SUBV. PARA OPERACIONES DE CAPITAL</i>	401	301	75,0	50,0	75,0	301	75,0	50,0	75,0
8 FINANTZA-AKTIBOEN GUTXITZEA <i>DISMINUCION DE ACTIVOS FINANCIEROS</i>	370	1	0,2	0,1	0,0	1	0,2	0,1	0,0
GUZTIRA TOTAL	14.689	10.477	71,3	47,6	73,3	10.477	71,3	47,6	73,3

EMAKUNDE
GASTU-AURREKONTUAREN BURUTZE GRADUA
Kapitulukako laburpena

GRADO DE EJECUCIÓN DEL PRESUPUESTO DE GASTOS
Resumen por capítulos

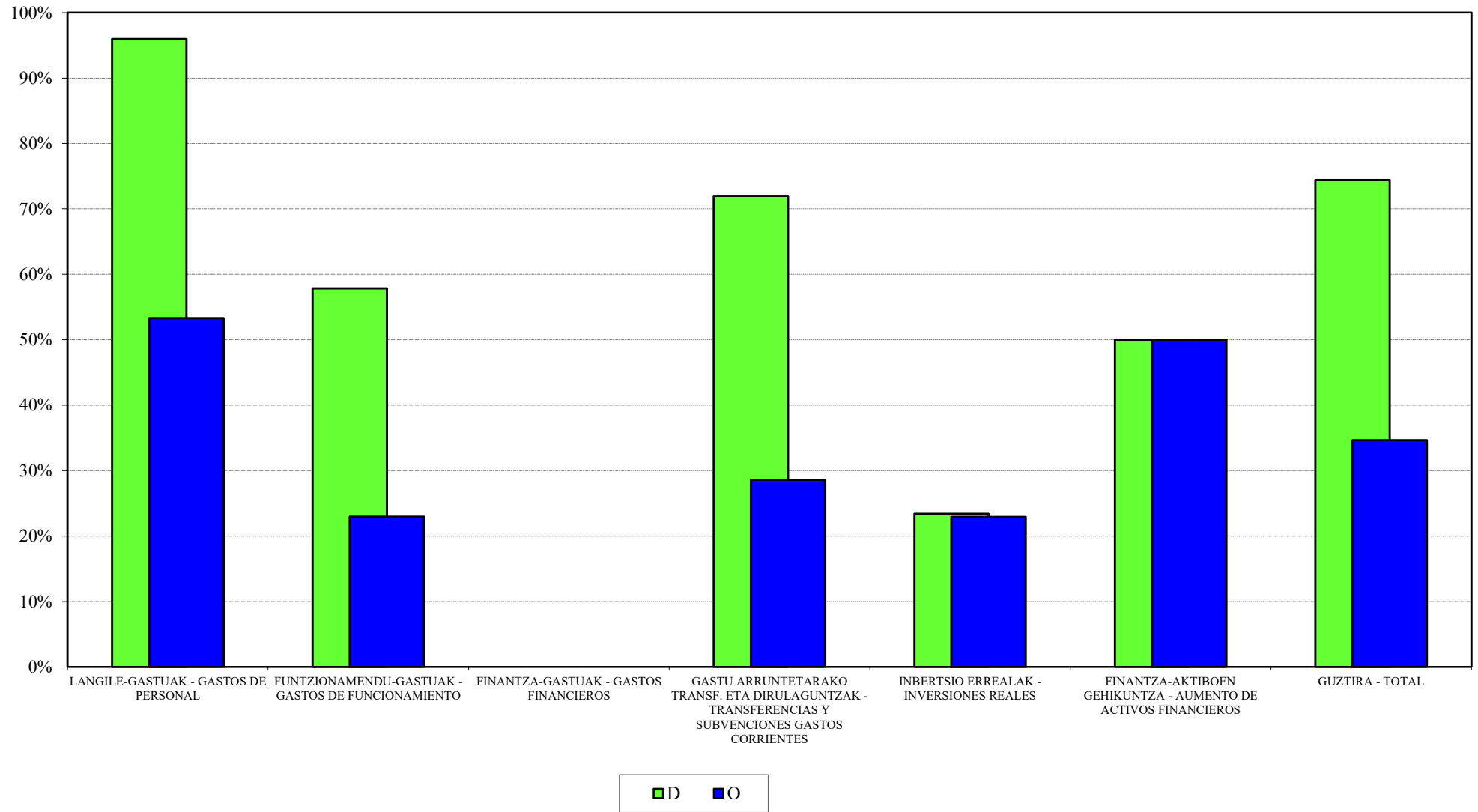
EMAKUNDE - EMAKUNDE

**GASTU-AURREKONTUAREN BURUTZE GRADUA 2020KO UZTAILAREN 31N - GRADO DE EJECUCION DEL PRESUPUESTO DE GASTOS A 31 DE JULIO DE 2020
KAPITULUKAKO LABURPENA - RESUMEN POR CAPITULOS**

Milaka euro
Miles de euros

KAPITULUA CAPITULO	AURREKONTU EGUNERATUA PRESUPUESTO ACTUALIZADO	GASTU BAIMENAK AUTORIZACIONES DE GASTOS				GASTU DISPOSIZIOAK DISPOSICIONES DE GASTOS				AITORTUTAKO OBLIGAZIOAK OBLIGACIONES RECONOCIDAS				ORDAINKETAK PAGOS			
		ZENBATEK.	EGUN.%	AURR. HIL.	AURR. URT.	ZENBATEK.	EGUN.%	AURR. HIL.	AURR. URT.	ZENBATEK.	EGUN.%	AURR. HIL.	AURR. URT.	ZENBATEK.	EGUN.%	AURR. HIL.	AURR. URT.
		IMPORTE	%ACTUAL	MES ANT.	AÑO ANT.	IMPORTE	%ACTUAL	MES ANT.	AÑO ANT.	IMPORTE	%ACTUAL	MES ANT.	AÑO ANT.	IMPORTE	%ACTUAL	MES ANT.	AÑO ANT.
1 LANGILE-GASTUAK GASTOS DE PERSONAL	2.424	2.326	95,9	95,9	98,1	2.326	95,9	95,9	98,1	1.293	53,3	46,4	54,6	1.293	53,3	46,4	54,6
2 FUNTZIONAMENDU-GASTUAK GASTOS DE FUNCIONAMIENTO	2.797	1.858	66,4	59,5	75,8	1.619	57,9	56,1	72,2	642	22,9	20,7	33,6	642	22,9	20,5	33,6
4 GASTU ARRUNTETARAKO TRANSF. ETA DIRULAGUNTZAK TRANSFERENCIAS Y SUBVENCIONES GASTOS CORRIENTES	2.079	1.755	84,4	80,6	95,6	1.497	72,0	47,6	74,0	595	28,6	16,6	20,0	580	27,9	16,6	20,0
6 INBERTSIO ERREALAK INVERSIONES REALES	13	3	23,4	23,4	6,5	3	23,4	23,4	6,5	3	22,9	22,9	6,5	3	22,9	22,9	6,5
8 FINANTZA-AKTIBOEN GEHIKUNTZA AUMENTO DE ACTIVOS FINANCIEROS	12	6	50,0	50,0	0,0	6	50,0	50,0	0,0	6	50,0	50,0	0,0	6	50,0	50,0	0,0
GUZTIRA TOTAL	7.326	5.948	81,2	77,5	89,0	5.451	74,4	66,8	82,2	2.538	34,6	28,1	38,0	2.523	34,4	28,0	38,0
GASTU ARRUNTAK GASTOS CORRIENTES	7.301	5.939	81,3	77,6	89,3	5.442	74,5	66,9	82,6	2.529	34,6	28,1	38,2	2.514	34,4	28,0	38,2
KAPITAL ERAGIKETA EZ-FINANTZARIOAK OPERACIONES DE CAPITAL NO FINANCIERAS	13	3	23,4	23,4	6,5	3	23,4	23,4	6,5	3	22,9	22,9	6,5	3	22,9	22,9	6,5
ERAGIKETA FINANTZARIOAK OPERACIONES FINANCIERAS	12	6	50,0	50,0	0,0	6	50,0	50,0	0,0	6	50,0	50,0	0,0	6	50,0	50,0	0,0
GUZTIRA TOTAL	7.326	5.948	81,2	77,5	89,0	5.451	74,4	66,8	82,2	2.538	34,6	28,1	38,0	2.523	34,4	28,0	38,0

EMAKUNDE
2020ko AURREKONTUA - PRESUPUESTO 2020
GASTU-AURREKONTUAREN BURUTZE GRADUA - GRADO DE EJECUCIÓN DEL PRESUPUESTO DE GASTOS
KAPITULUKAKO LABURPENA - RESUMEN POR CAPÍTULOS

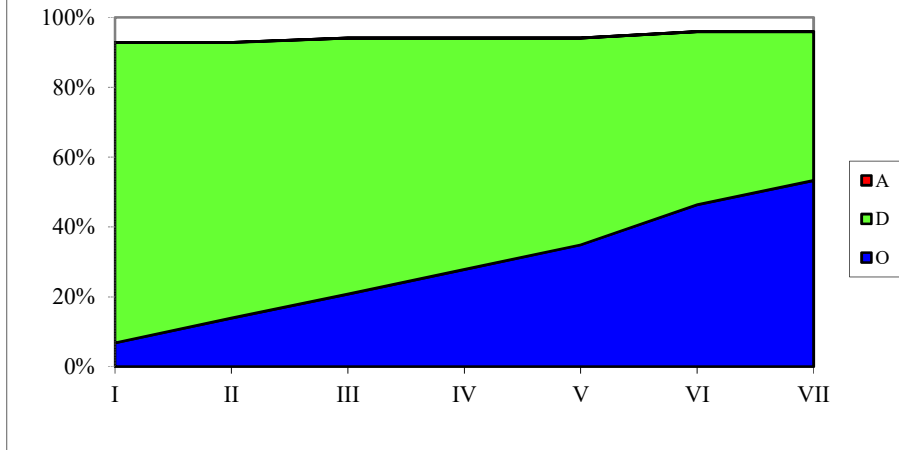


EMAKUNDE

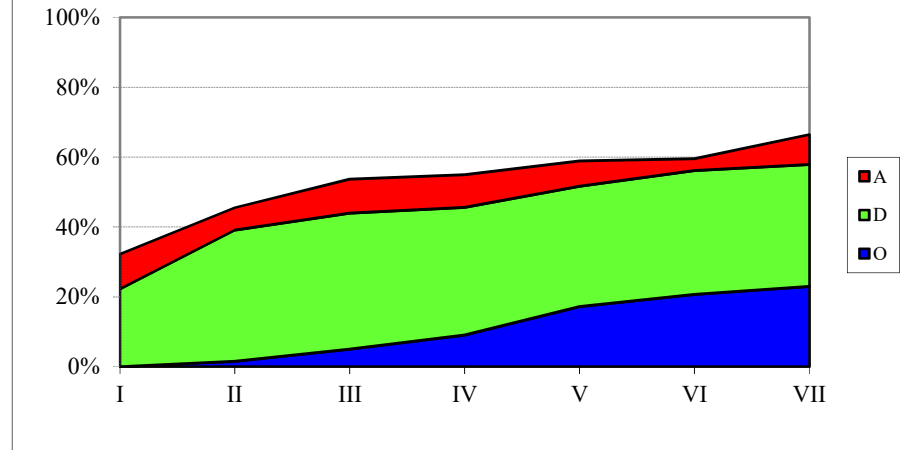
2020ko AURREKONTUA - PRESUPUESTO 2020

GASTU-AURREK. BURUTZE GRADUAREN HILEROKO EBOLUZIOA - EVOLUCIÓN MENSUAL DEL GRADO DE EJEC. DEL PRESUP. DE GASTOS

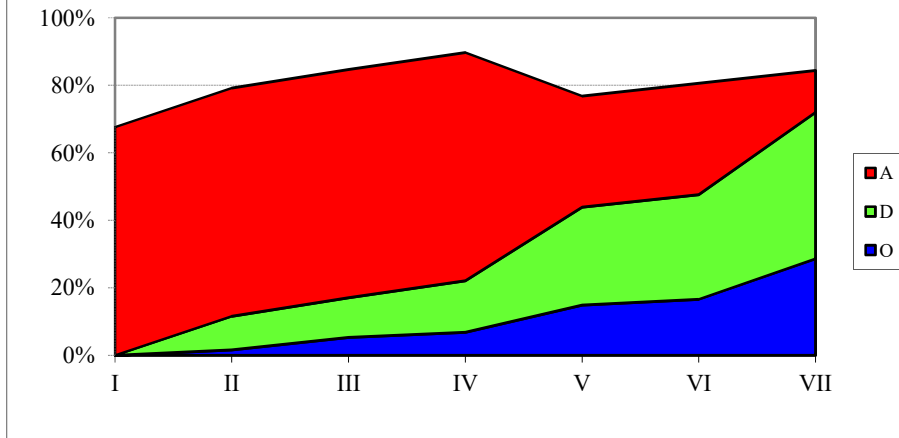
LANGILE-GASTUAK
GASTOS DE PERSONAL



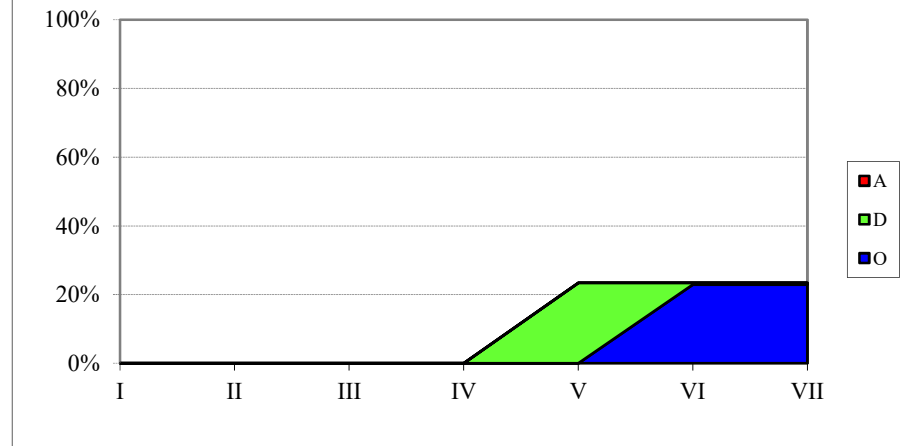
FUNTZIONAMENDU-GASTUAK
GASTOS DE FUNCIONAMIENTO



GASTU ARRUNTETARAKO TRANSF. ETA DIRUL.
TRANSF. Y SUBV. PARA GASTOS CORRIENTES



INERTSIO ERREALAK
INVERSIONES REALES



EMAKUNDE
SARRERA-AURREKONTUAREN BURUTZE GRADUA
Kapitulukako laburpena

GRADO DE EJECUCIÓN DEL PRESUPUESTO DE INGRESOS
Resumen por capítulos

EMAKUNDE - EMAKUNDE
SARRERA-AURREKONTUAREN BURUTZE GRADUA 2020KO UZTAILAREN 31N -
GRADO DE EJECUCION DEL PRESUPUESTO DE INGRESOS A 31 DE JULIO DE 2020
KAPITULUKAKO LABURPENA - RESUMEN POR CAPITULOS

Milaka euro
Miles de euros

KAPITULUA CAPITULO	AURREKONTU EGUNERATUA PRESUPUESTO ACTUALIZADO	AITORTUTAKO ESKUBIDEAK DERECHOS RECONOCIDOS				BILDUTAKOA RECAUDACIÓN			
		ZENBATEK.	EGUN.%	AURR. HIL.	AURR. URT.	ZENBATEK.	EGUN.%	AURR. HIL.	AURR. URT.
		IMPORTE	%ACTUAL	MES ANT.	AÑO ANT.	IMPORTE	%ACTUAL	MES ANT.	AÑO ANT.
3 TASAK, SALNEURRIAK ETA ZUZB. PUBLIKOKO B. BATZUK TASAS, PRECIOS PUBLICOS Y OTROS IN. DERECHO PUBL.	0	5	-	-	-	5	-	-	-
4 GASTU ARRUNTETARAKO TRANSF. ETA DIRULAGUNTZAK TRANSFERENCIAS Y SUBVEN. PARA GASTOS CORRIENTES	6.996	5.193	74,2	49,5	69,4	5.193	74,2	49,5	69,4
5 ONDARE-SARRERAK INGRESOS PATRIMONIALES	0	0	0,0	0,0	0,0	0	0,0	0,0	0,0
8 FINANTZA-AKTIBOEN GUTXITZEA DISMINUCION DE ACTIVOS FINANCIEROS	330	2	0,7	0,6	0,3	2	0,7	0,6	0,3
GUZTIRA TOTAL	7.326	5.200	71,0	47,3	63,7	5.200	71,0	47,3	63,7

POLIZIA ETA LARRIALDIETAKO EUSKAL AKADEMIA - ACADEMIA VASCA DE POLICÍA Y EMERGENCIAS
GASTU-AURREKONTUAREN BURUTZE GRADUA
Kapitulukako laburpena

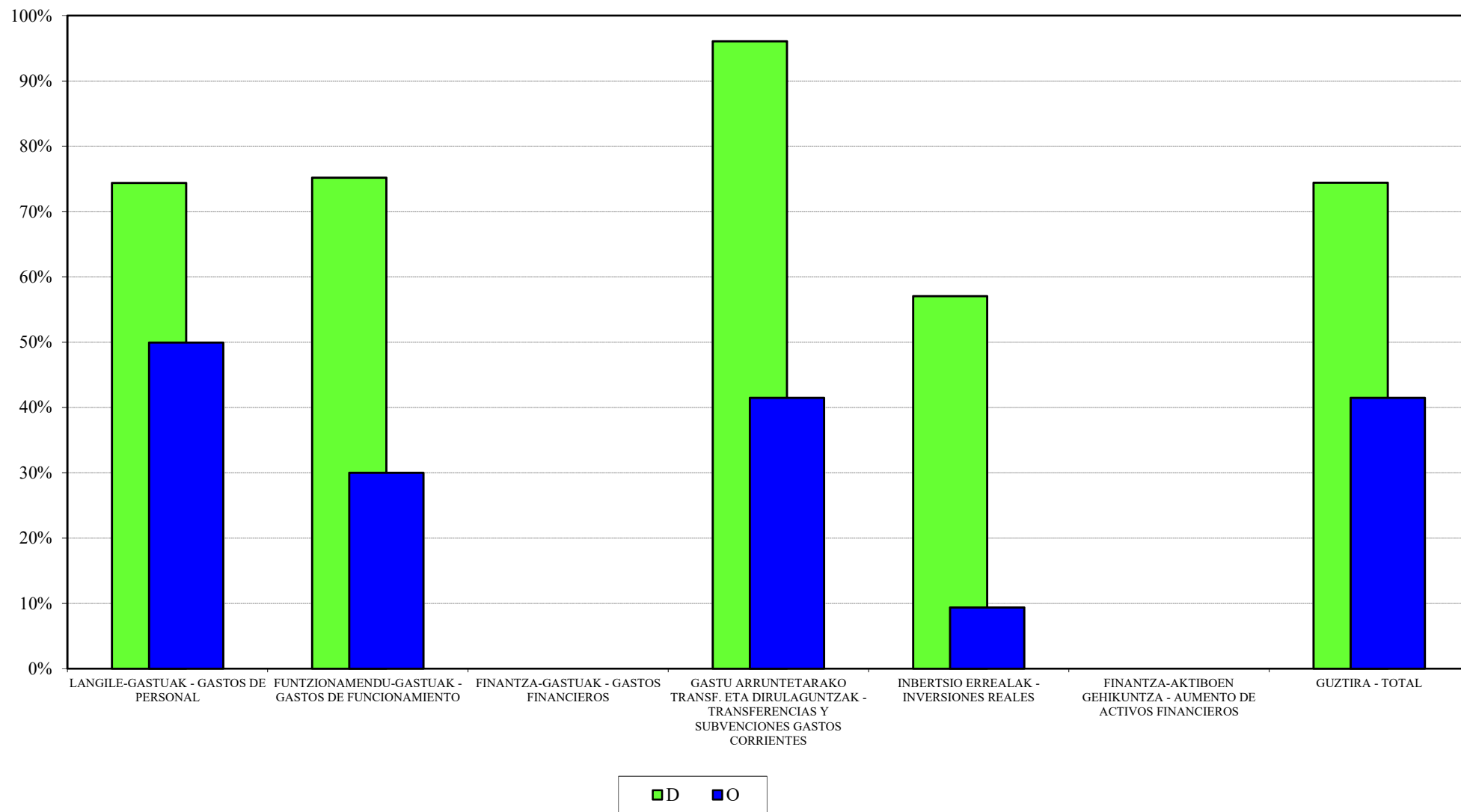
GRADO DE EJECUCIÓN DEL PRESUPUESTO DE GASTOS
Resumen por capítulos

POLIZIA ETA LARRIALDIETAKO EUSKAL AKADEMIA -ACADEMIA VASCA DE POLICIA Y EMERGENCIAS
GASTU-AURREKONTUAREN BURUTZE GRADUA 2020KO UZTAILAREN 31N - GRADO DE EJECUCION DEL PRESUPUESTO DE GASTOS A 31 DE JULIO DE 2020
KAPITULUKAKO LABURPENA - RESUMEN POR CAPITULOS

Milaka euro
Miles de euros

KAPITULUA CAPITULO	AURREKONTU EGUNERATUA PRESUPUESTO ACTUALIZADO	GASTU BAIMENAK AUTORIZACIONES DE GASTOS				GASTU DISPOSIZIOAK DISPOSICIONES DE GASTOS				AITORTUTAKO OBLIGAZIOAK OBLIGACIONES RECONOCIDAS				ORDAINKETAK PAGOS			
		ZENBATEK.	EGUN.%	AURR. HIL.	AURR. URT.	ZENBATEK.	EGUN.%	AURR. HIL.	AURR. URT.	ZENBATEK.	EGUN.%	AURR. HIL.	AURR. URT.	ZENBATEK.	EGUN.%	AURR. HIL.	AURR. URT.
		IMPORTE	%ACTUAL	MES ANT.	AÑO ANT.	IMPORTE	%ACTUAL	MES ANT.	AÑO ANT.	IMPORTE	%ACTUAL	MES ANT.	AÑO ANT.	IMPORTE	%ACTUAL	MES ANT.	AÑO ANT.
1 LANGILE-GASTUAK GASTOS DE PERSONAL	13.220	9.970	75,4	72,8	79,6	9.833	74,4	71,9	78,4	6.599	49,9	43,1	53,2	6.599	49,9	43,1	53,2
2 FUNTZIONAMENDU-GASTUAK GASTOS DE FUNCIONAMIENTO	6.456	5.379	83,3	81,7	97,5	4.853	75,2	71,7	96,4	1.937	30,0	26,5	40,3	1.937	30,0	26,4	40,3
3 FINANTZA-GASTUAK GASTOS FINANCIEROS	1	0	0,0	0,0	0,0	0	0,0	0,0	0,0	0	0,0	0,0	0,0	0	0,0	0,0	0,0
4 GASTU ARRUNTETARAKO TRANSF. ETA DIRULAGUNTZAK TRANSFERENCIAS Y SUBVENCIONES GASTOS CORRIENTES	760	730	96,1	96,1	-	730	96,1	96,1	-	315	41,4	41,4	-	315	41,4	41,4	-
6 INBERTSIO ERREALAK INVERSIONES REALES	1.164	1.115	95,8	95,3	89,2	664	57,0	56,5	89,2	109	9,4	6,1	20,1	109	9,4	5,6	20,1
8 FINANTZA-AKTIBOEN GEHIKUNTZA AUMENTO DE ACTIVOS FINANCIEROS	10	0	0,0	0,0	50,0	0	0,0	0,0	50,0	0	0,0	0,0	50,0	0	0,0	0,0	50,0
GUZTIRA TOTAL	21.612	17.194	79,6	77,4	86,0	16.080	74,4	71,8	84,9	8.961	41,5	36,1	48,4	8.961	41,5	36,0	48,3
GASTU ARRUNTAK GASTOS CORRIENTES	20.438	16.079	78,7	76,4	86,0	15.416	75,4	72,7	84,8	8.852	43,3	37,8	48,6	8.852	43,3	37,8	48,6
KAPITAL ERAGIKETA EZ-FINANTZARIOAK OPERACIONES DE CAPITAL NO FINANCIERAS	1.164	1.115	95,8	95,3	89,2	664	57,0	56,5	89,2	109	9,4	6,1	20,1	109	9,4	5,6	20,1
ERAGIKETA FINANTZARIOAK OPERACIONES FINANCIERAS	10	0	0,0	0,0	50,0	0	0,0	0,0	50,0	0	0,0	0,0	50,0	0	0,0	0,0	50,0
GUZTIRA TOTAL	21.612	17.194	79,6	77,4	86,0	16.080	74,4	71,8	84,9	8.961	41,5	36,1	48,4	8.961	41,5	36,0	48,3

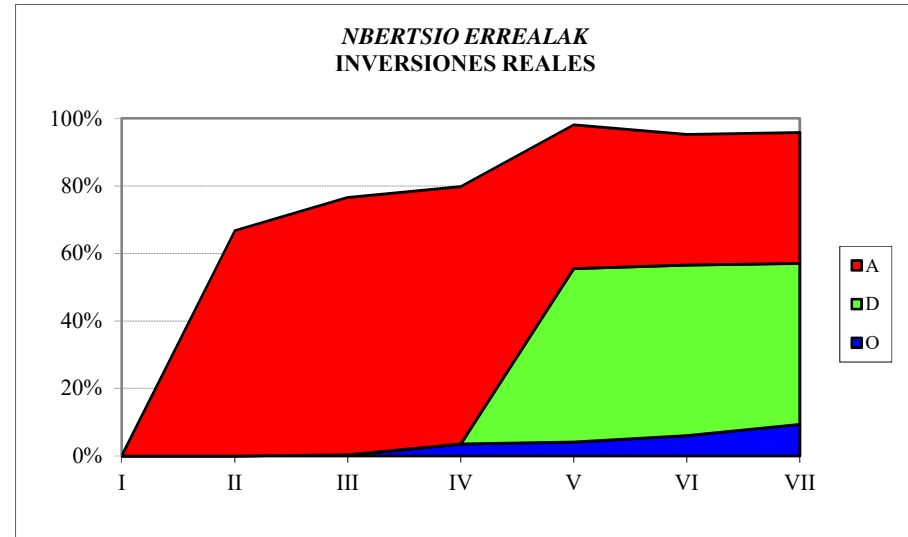
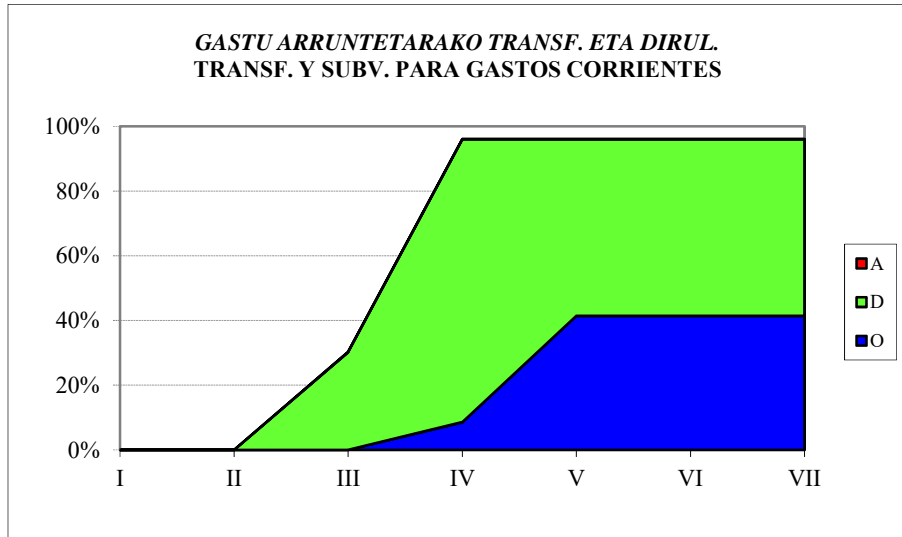
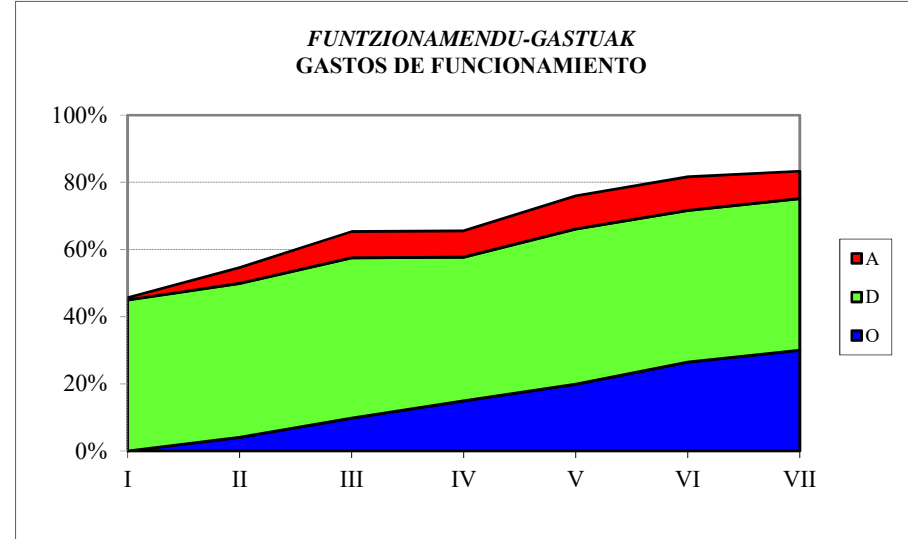
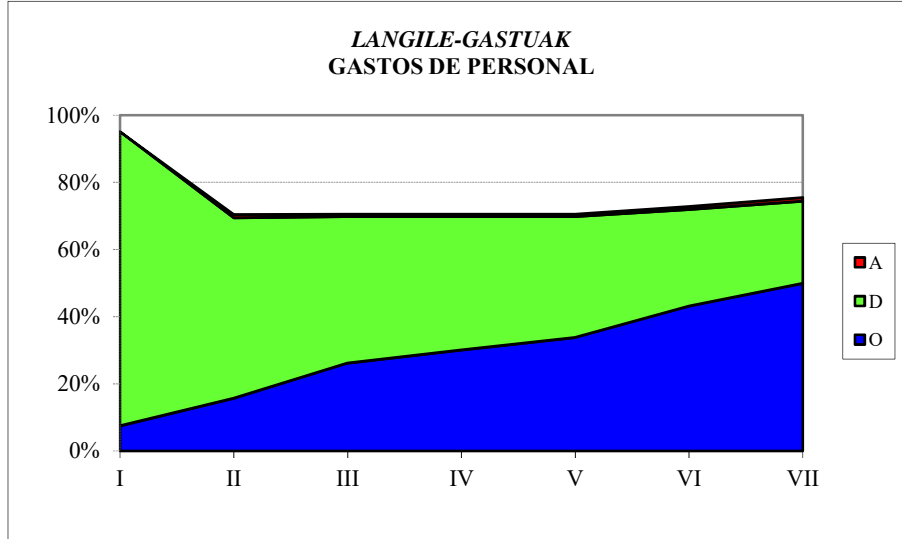
POLIZIA ETA LARRIALDIETAKO EUSKAL AKADEMIA - ACADEMIA VASCA DE POLICIA Y EMERGENCIAS
2020ko AURREKONTUA - PRESUPUESTO 2020
GASTU-AURREKONTUAREN BURUTZE GRADUA - GRADO DE EJECUCIÓN DEL PRESUPUESTO DE GASTOS
KAPITULUKAKO LABURPENA - RESUMEN POR CAPÍTULO



POLIZIA ETA LARRIALDIETAKO EUSKAL AKADEMIA- ACADEMIA VASCA DE POLICIA Y EMERGENCIAS

2020ko AURREKONTUA - PRESUPUESTO 2020

GASTU-AURREK. BURUTZE GRADUAREN HILEROKO EBOLUZIOA - EVOLUCIÓN MENSUAL DEL GRADO DE EJEC. DEL PRESUP. DE GASTOS



**POLIZIA ETA LARRIALDIETAKO EUSKAL AKADEMIA - ACADEMIA VASCA DE POLICÍA Y EMERGENCIAS
SARRERA-AURREKONTUAREN BURUTZE GRADUA
Kapitulukako laburpena**

***GRADO DE EJECUCIÓN DEL PRESUPUESTO DE INGRESOS
Resumen por capítulos***

POLIZIA ETA LARRIALDIETAKO EUSKAL AKADEMIA -ACADEMIA VASCA DE POLICIA Y EMERGENCIAS
SARRERA-AURREKONTUAREN BURUTZE GRADUA 2020KO UZTAILAREN 31N -
GRADO DE EJECUCION DEL PRESUPUESTO DE INGRESOS A 31 DE JULIO DE 2020
KAPITULUKAKO LABURPENA - RESUMEN POR CAPITULOS

Milaka euro
Miles de euros

KAPITULUA CAPITULO	AURREKONTU EGUNERATUA PRESUPUESTO ACTUALIZADO	AITORTUTAKO ESKUBIDEAK DERECHOS RECONOCIDOS				BILDUTAKOA RECAUDACIÓN			
		ZENBATEK.	EGUN.%	AURR. HIL.	AURR. URT.	ZENBATEK.	EGUN.%	AURR. HIL.	AURR. URT.
		IMPORTE	%ACTUAL	MES ANT.	AÑO ANT.	IMPORTE	%ACTUAL	MES ANT.	AÑO ANT.
3 TASAK, SALNEURRIAK ETA ZUZB. PUBLIKOKO B. BATZUK <i>TASAS, PRECIOS PUBLICOS Y OTROS IN. DERECHO PUBL.</i>	321	105	32,6	32,4	37,2	105	32,6	31,1	37,2
4 GASTU ARRUNTETARAKO TRANSF. ETA DIRULAGUNTZAK <i>TRANSFERENCIAS Y SUBVEN. PARA GASTOS CORRIENTES</i>	20.076	9.923	49,4	49,4	76,4	9.923	49,4	49,4	76,4
5 ONDARE-SARRERAK <i>INGRESOS PATRIMONIALES</i>	5	0	0,0	0,0	0,0	0	0,0	0,0	0,0
7 KAPITAL ERAGIKETETARAKO TRANSF. ETA DIRULAGUNTZAK <i>TRANSFERENCIAS Y SUBV. PARA OPERACIONES DE CAPITAL</i>	300	300	100,0	100,0	-	300	100,0	100,0	-
8 FINANTZA-AKTIBOEN GUTXITZEA <i>DISMINUCION DE ACTIVOS FINANCIEROS</i>	910	3	0,3	0,3	0,2	3	0,3	0,3	0,2
GUZTIRA TOTAL	21.612	10.331	47,8	47,8	70,4	10.331	47,8	47,8	70,4

OSALAN
GASTU-AURREKONTUAREN BURUTZE GRADUA
Kapitulukako laburpena

GRADO DE EJECUCIÓN DEL PRESUPUESTO DE GASTOS
Resumen por capítulos

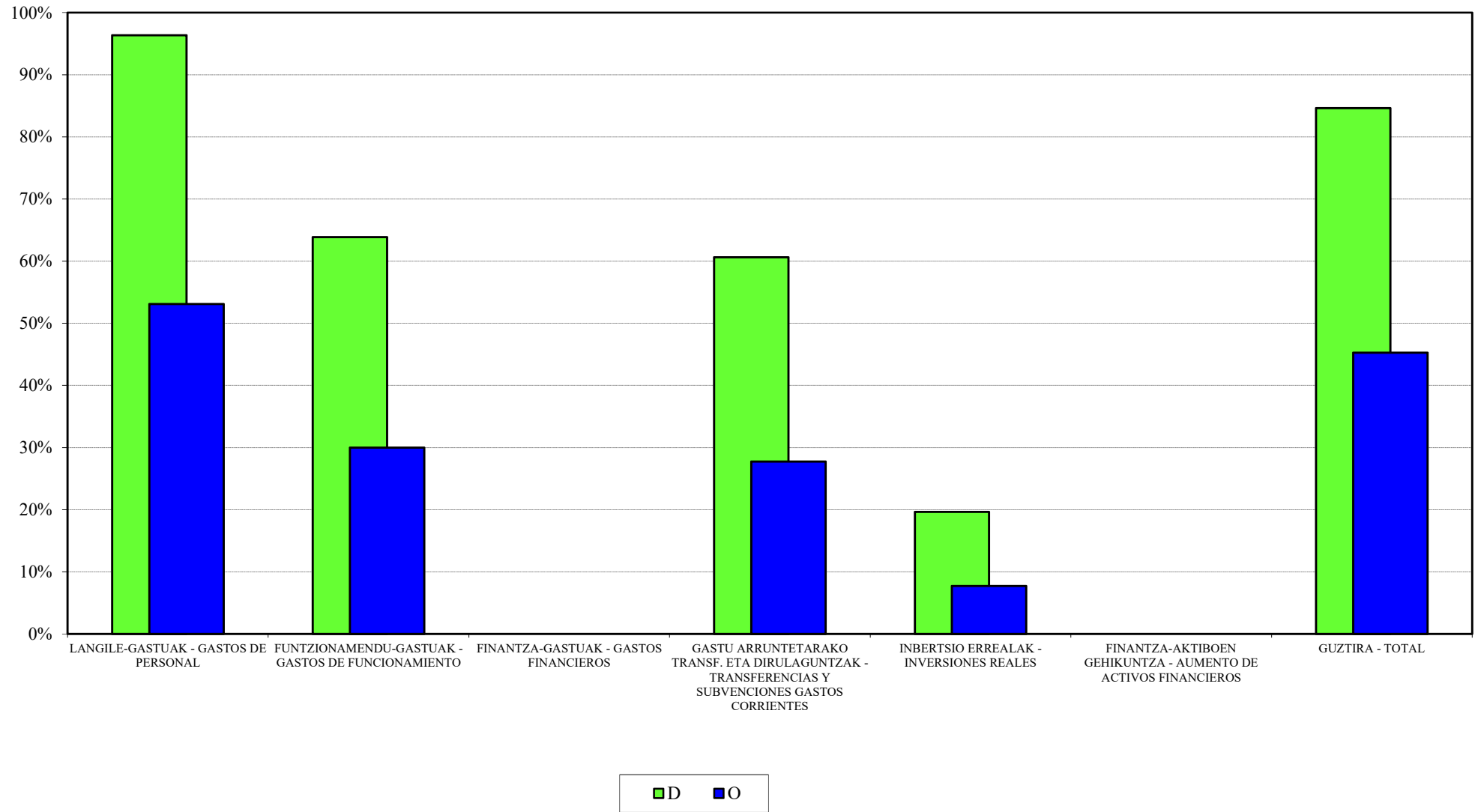
OSALAN - OSALAN

**GASTU-AURREKONTUAREN BURUTZE GRADUA 2020KO UZTAILAREN 31N - GRADO DE EJECUCION DEL PRESUPUESTO DE GASTOS A 31 DE JULIO DE 2020
KAPITULUKAKO LABURPENA - RESUMEN POR CAPITULOS**

Milaka euro
Miles de euros

KAPITULUA CAPITULO	AURREKONTU EGUNERATUA PRESUPUESTO ACTUALIZADO	GASTU BAIMENAK AUTORIZACIONES DE GASTOS				GASTU DISPOSIZIOAK DISPOSICIONES DE GASTOS				AITORTUTAKO OBLIGAZIOAK OBLIGACIONES RECONOCIDAS				ORDAINKETAK PAGOS			
		ZENBATEK.	EGUN.%	AURR. HIL.	AURR. URT.	ZENBATEK.	EGUN.%	AURR. HIL.	AURR. URT.	ZENBATEK.	EGUN.%	AURR. HIL.	AURR. URT.	ZENBATEK.	EGUN.%	AURR. HIL.	AURR. URT.
		IMPORTE	%ACTUAL	MES ANT.	AÑO ANT.	IMPORTE	%ACTUAL	MES ANT.	AÑO ANT.	IMPORTE	%ACTUAL	MES ANT.	AÑO ANT.	IMPORTE	%ACTUAL	MES ANT.	AÑO ANT.
1 LANGILE-GASTUAK GASTOS DE PERSONAL	10.570	10.430	98,7	97,7	92,9	10.184	96,3	95,3	92,1	5.614	53,1	45,6	53,6	5.614	53,1	45,6	53,6
2 FUNTZIONAMENDU-GASTUAK GASTOS DE FUNCIONAMIENTO	1.821	1.685	92,5	84,4	65,6	1.163	63,9	58,3	61,4	546	30,0	19,3	20,6	546	30,0	18,5	20,6
3 FINANTZA-GASTUAK GASTOS FINANCIEROS	0	0	0,0	0,0	0,0	0	0,0	0,0	0,0	0	0,0	0,0	0,0	0	0,0	0,0	0,0
4 GASTU ARRUNTETARAKO TRANSF. ETA DIRULAGUNTZAK TRANSFERENCIAS Y SUBVENCIONES GASTOS CORRIENTES	1.394	1.092	78,3	96,4	94,6	845	60,6	60,8	79,9	387	27,8	7,1	40,7	387	27,8	6,9	19,7
6 INBERTSIO ERREALAK INVERSIONES REALES	773	152	19,6	8,3	12,1	152	19,6	8,3	0,3	60	7,7	5,4	0,3	60	7,7	5,4	0,3
8 FINANTZA-AKTIBOEN GEHIKUNTZA AUMENTO DE ACTIVOS FINANCIEROS	30	0	0,0	0,0	48,7	0	0,0	0,0	48,7	0	0,0	0,0	48,7	0	0,0	0,0	48,7
GUZTIRA TOTAL	14.589	13.359	91,6	89,1	83,0	12.344	84,6	80,7	79,8	6.606	45,3	35,6	43,5	6.606	45,3	35,4	41,7
GASTU ARRUNTAK GASTOS CORRIENTES	13.786	13.207	95,8	95,7	88,3	12.192	88,4	86,6	85,7	6.547	47,5	38,0	46,7	6.547	47,5	37,9	44,7
KAPITAL ERAGIKETA EZ-FINANTZARIOAK OPERACIONES DE CAPITAL NO FINANCIERAS	773	152	19,6	8,3	12,1	152	19,6	8,3	0,3	60	7,7	5,4	0,3	60	7,7	5,4	0,3
ERAGIKETA FINANTZARIOAK OPERACIONES FINANCIERAS	30	0	0,0	0,0	48,7	0	0,0	0,0	48,7	0	0,0	0,0	48,7	0	0,0	0,0	48,7
GUZTIRA TOTAL	14.589	13.359	91,6	89,1	83,0	12.344	84,6	80,7	79,8	6.606	45,3	35,6	43,5	6.606	45,3	35,4	41,7

OSALAN
2020ko AURREKONTUA - PRESUPUESTO 2020
GASTU-AURREKONTUAREN BURUTZE GRADUA - GRADO DE EJECUCIÓN DEL PRESUPUESTO DE GASTOS
KAPITULUKAKO LABURPENA - RESUMEN POR CAPÍTULOS

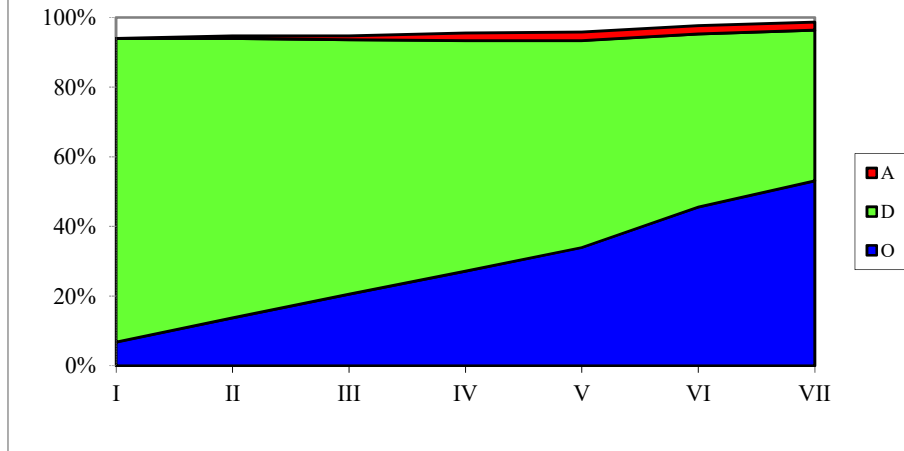


OSALAN

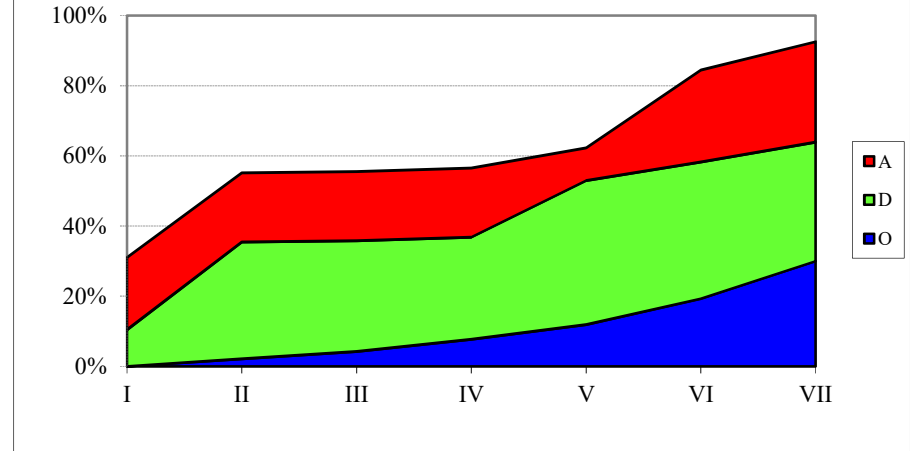
2020ko AURREKONTUA - PRESUPUESTO 2020

GASTU-AURREK. BURUTZE GRADUAREN HILEROKO EBOLUZIOA - EVOLUCIÓN MENSUAL DEL GRADO DE EJEC. DEL PRESUP. DE GASTOS

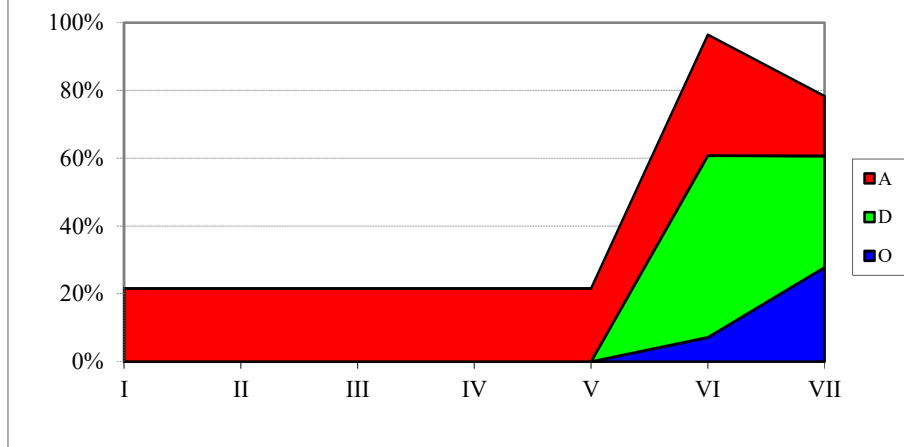
**LANGILE-GASTUAK
GASTOS DE PERSONAL**



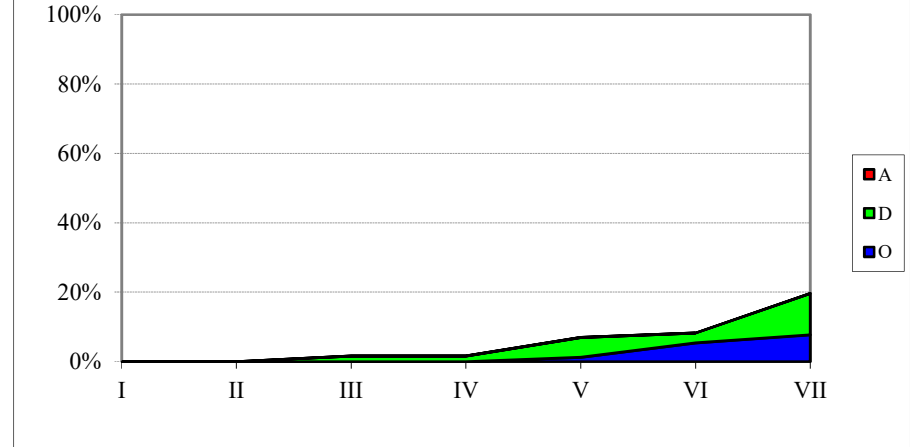
**FUNTZIONAMENDU-GASTUAK
GASTOS DE FUNCIONAMIENTO**



**GASTU ARRUNTETARAKO TRANSF. ETA DIRUL.
TRANSF. Y SUBV. PARA GASTOS CORRIENTES**



**INBERTSIO ERREALAK
INVERSIONES REALES**



OSALAN
SARRERA-AURREKONTUAREN BURUTZE GRADUA
Kapitulukako laburpena

GRADO DE EJECUCIÓN DEL PRESUPUESTO DE INGRESOS
Resumen por capítulos

OSALAN - OSALAN
SARRERA-AURREKONTUAREN BURUTZE GRADUA 2020KO UZTAILAREN 31N -
GRADO DE EJECUCION DEL PRESUPUESTO DE INGRESOS A 31 DE JULIO DE 2020
KAPITULUKAKO LABURPENA - RESUMEN POR CAPITULOS

Milaka euro
Miles de euros

KAPITULUA CAPITULO	AURREKONTU EGUNERATUA PRESUPUESTO ACTUALIZADO	AITORTUTAKO ESKUBIDEAK DERECHOS RECONOCIDOS				BILDUTAKOA RECAUDACIÓN			
		ZENBATEK.	EGUN.%	AURR. HIL.	AURR. URT.	ZENBATEK.	EGUN.%	AURR. HIL.	AURR. URT.
		IMPORTE	%ACTUAL	MES ANT.	AÑO ANT.	IMPORTE	%ACTUAL	MES ANT.	AÑO ANT.
3 TASAK, SALNEURRIAK ETA ZUZB. PUBLIKOKO B. BATZUK TASAS, PRECIOS PUBLICOS Y OTROS IN. DERECHO PUBL.	39	9	24,3	20,5	378,4	9	24,3	20,5	269,4
4 GASTU ARRUNTETARAKO TRANSF. ETA DIRULAGUNTZAK TRANSFERENCIAS Y SUBVEN. PARA GASTOS CORRIENTES	11.699	9.235	78,9	25,0	49,2	9.235	78,9	25,0	49,2
5 ONDARE-SARRERAK INGRESOS PATRIMONIALES	0	0	0,0	0,0	0,0	0	0,0	0,0	0,0
8 FINANTZA-AKTIBOEN GUTXITZEA DISMINUCION DE ACTIVOS FINANCIEROS	2.851	6	0,2	0,2	0,3	6	0,2	0,2	0,3
GUZTIRA TOTAL	14.589	9.250	63,4	20,3	41,0	9.250	63,4	20,3	40,7

KONTSUMOBIDE
GASTU-AURREKONTUAREN BURUTZE GRADUA
Kapitulukako laburpena

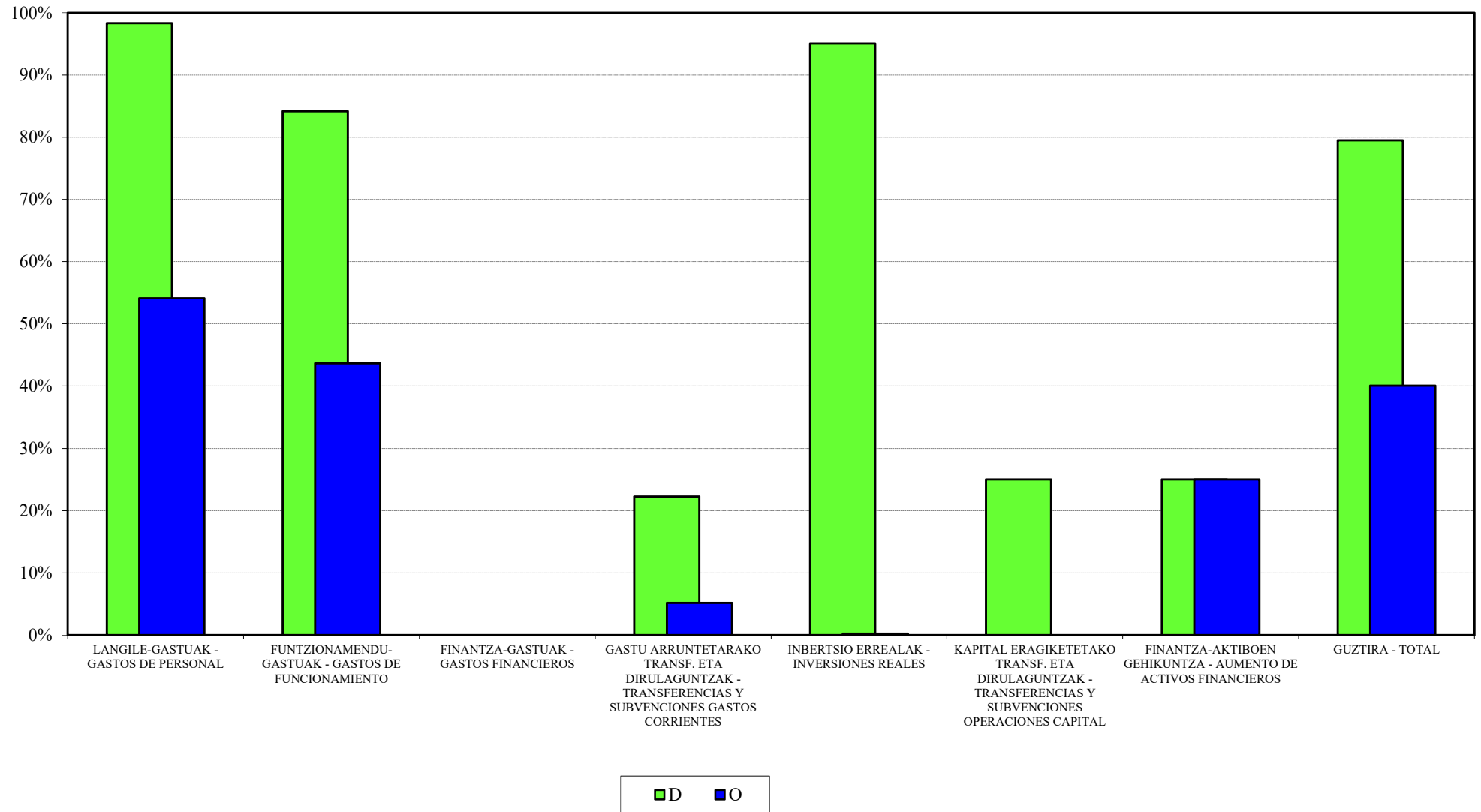
GRADO DE EJECUCIÓN DEL PRESUPUESTO DE GASTOS
Resumen por capítulos

KONTSUMOBIDE - INSTITUTO VASCO DE CONSUMO
GASTU-AURREKONTUAREN BURUTZE GRADUA 2020KO UZTAILAREN 31N - GRADO DE EJECUCION DEL PRESUPUESTO DE GASTOS A 31 DE JULIO DE 2020
KAPITULUKAKO LABURPENA - RESUMEN POR CAPITULOS

Milaka euro
Miles de euros

KAPITULUA CAPITULO	AURREKONTU EGUNERATUA PRESUPUESTO ACTUALIZADO	GASTU BAIMENAK AUTORIZACIONES DE GASTOS				GASTU DISPOSIZIOAK DISPOSICIONES DE GASTOS				AITORTUTAKO OBLIGAZIOAK OBLIGACIONES RECONOCIDAS				ORDAINKETAK PAGOS			
		ZENBATEK.	EGUN.%	AURR. HIL.	AURR. URT.	ZENBATEK.	EGUN.%	AURR. HIL.	AURR. URT.	ZENBATEK.	EGUN.%	AURR. HIL.	AURR. URT.	ZENBATEK.	EGUN.%	AURR. HIL.	AURR. URT.
		IMPORTE	%ACTUAL	MES ANT.	AÑO ANT.	IMPORTE	%ACTUAL	MES ANT.	AÑO ANT.	IMPORTE	%ACTUAL	MES ANT.	AÑO ANT.	IMPORTE	%ACTUAL	MES ANT.	AÑO ANT.
1 LANGILE-GASTUAK GASTOS DE PERSONAL	3.692	3.659	99,1	99,1	92,1	3.630	98,3	98,3	92,1	1.997	54,1	47,3	55,1	1.997	54,1	47,3	55,1
2 FUNTZIONAMENDU-GASTUAK GASTOS DE FUNCIONAMIENTO	1.604	1.368	85,3	85,2	85,2	1.350	84,2	84,0	85,2	700	43,7	38,6	37,2	699	43,6	38,4	29,0
3 FINANTZA-GASTUAK GASTOS FINANCIEROS	0	0	0,0	0,0	1,8	0	0,0	0,0	1,8	0	0,0	0,0	1,8	0	0,0	0,0	1,8
4 GASTU ARRUNTETARAKO TRANSF. ETA DIRULAGUNTZAK TRANSFERENCIAS Y SUBVENCIONES GASTOS CORRIENTES	1.371	1.010	73,6	97,2	97,1	306	22,3	22,3	97,1	71	5,2	5,2	42,1	71	5,2	5,2	42,1
6 INBERTSIO ERREALAK INVERSIONES REALES	220	209	95,1	95,1	65,4	209	95,1	95,1	65,4	0	0,2	0,2	34,1	0	0,2	0,2	28,2
7 KAPITAL ERAGIKETETAKO TRANSF. ETA DIRULAGUNTZAK TRANSFERENCIAS Y SUBVENCIONES OPERACIONES CAPITAL	19	19	100,0	100,0	100,0	5	25,0	25,0	100,0	0	0,0	0,0	25,0	0	0,0	0,0	25,0
8 FINANTZA-AKTIBOEN GEHIKUNTZA AUMENTO DE ACTIVOS FINANCIEROS	20	5	25,0	25,0	0,0	5	25,0	25,0	0,0	5	25,0	25,0	0,0	5	25,0	25,0	0,0
GUZTIRA TOTAL	6.927	6.271	90,5	95,2	90,5	5.505	79,5	79,4	90,5	2.774	40,0	35,3	47,4	2.772	40,0	35,2	45,4
GASTU ARRUNTAK GASTOS CORRIENTES	6.667	6.038	90,6	95,4	91,5	5.286	79,3	79,3	91,5	2.768	41,5	36,5	48,0	2.767	41,5	36,5	46,1
KAPITAL ERAGIKETA EZ-FINANTZARIOAK OPERACIONES DE CAPITAL NO FINANCIERAS	240	229	95,5	95,5	68,2	214	89,4	89,4	68,2	0	0,2	0,2	33,4	0	0,2	0,2	28,0
ERAGIKETA FINANTZARIOAK OPERACIONES FINANCIERAS	20	5	25,0	25,0	0,0	5	25,0	25,0	0,0	5	25,0	25,0	0,0	5	25,0	25,0	0,0
GUZTIRA TOTAL	6.927	6.271	90,5	95,2	90,5	5.505	79,5	79,4	90,5	2.774	40,0	35,3	47,4	2.772	40,0	35,2	45,4

KONTSUMOBIDE
2020ko AURREKONTUA - PRESUPUESTO 2020
GASTU-AURREKONTUAREN BURUTZE GRADUA - GRADO DE EJECUCIÓN DEL PRESUPUESTO DE GASTOS
KAPITULUKAKO LABURPENA - RESUMEN POR CAPÍTULOS

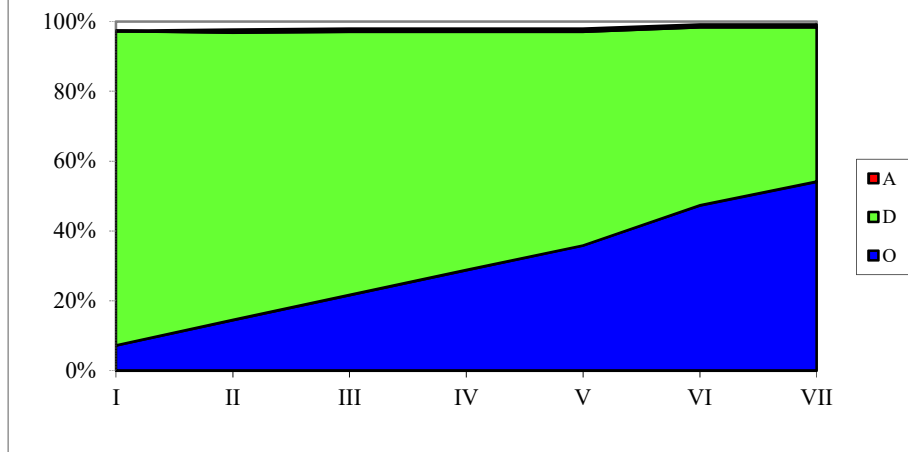


KONTSUMOBIDE

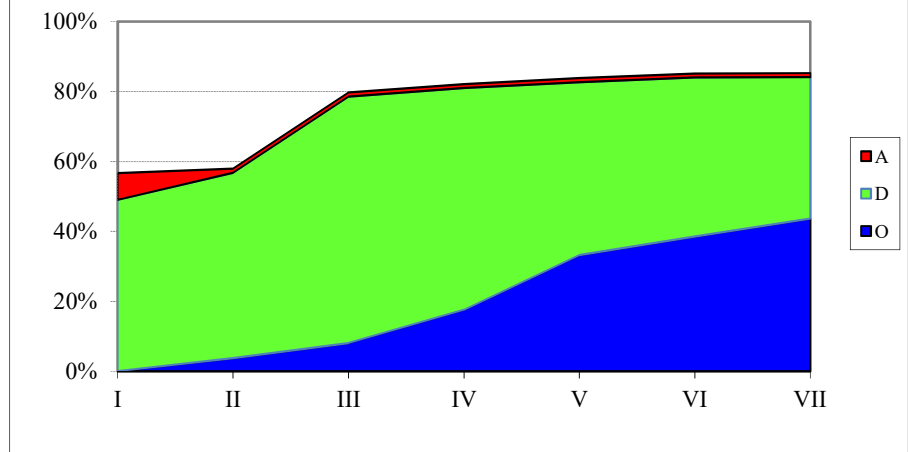
2020ko AURREKONTUA - PRESUPUESTO 2020

GASTU-AURREK. BURUTZE GRADUAREN HILEROKO EBOLUZIOA - EVOLUCIÓN MENSUAL DEL GRADO DE EJEC. DEL PRESUP. DE GASTOS

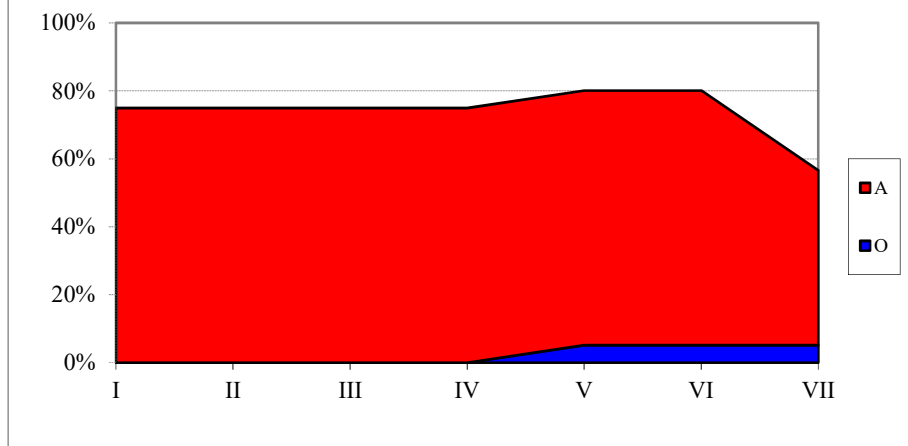
LANGILE-GASTUAK
GASTOS DE PERSONAL



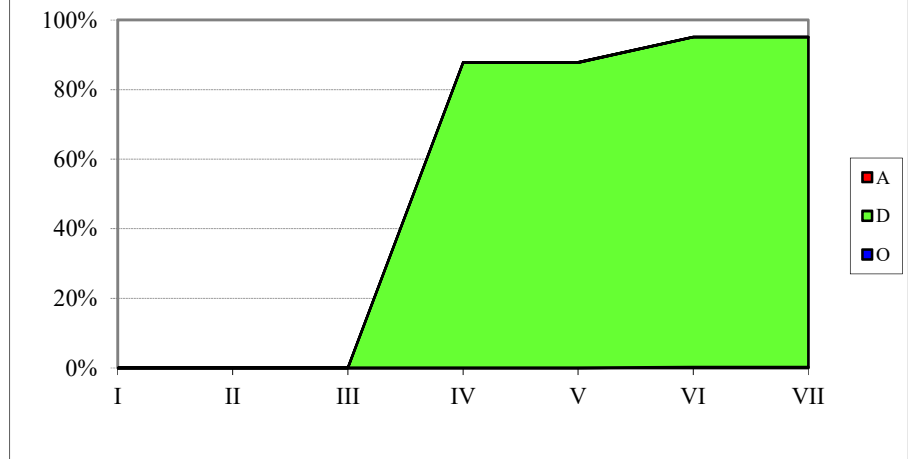
FUNTZIONAMENDU-GASTUAK
GASTOS DE FUNCIONAMIENTO



GASTU ARRUNTETARAKO TRANSF. ETA DIRUL.
TRANSF. Y SUBV. PARA GASTOS CORRIENTES



INBERTSIO ERREALAK
INVERSIONES REALES



KONTSUMOBIDE
SARRERA-AURREKONTUAREN BURUTZE GRADUA
Kapitulukako laburpena

GRADO DE EJECUCIÓN DEL PRESUPUESTO DE INGRESOS
Resumen por capítulos

KONTSUMOBIDE - INSTITUTO VASCO DE CONSUMO
SARRERA-AURREKONTUAREN BURUTZE GRADUA 2020KO UZTAILAREN 31N -
GRADO DE EJECUCION DEL PRESUPUESTO DE INGRESOS A 31 DE JULIO DE 2020
KAPITULUKAKO LABURPENA - RESUMEN POR CAPITULOS

Milaka euro
Miles de euros

KAPITULUA CAPITULO	AURREKONTU EGUNERATUA PRESUPUESTO ACTUALIZADO	AITORTUTAKO ESKUBIDEAK DERECHOS RECONOCIDOS				BILDUTAKOA RECAUDACIÓN			
		ZENBATEK.	EGUN.%	AURR. HIL.	AURR. URT.	ZENBATEK.	EGUN.%	AURR. HIL.	AURR. URT.
		IMPORTE	%ACTUAL	MES ANT.	AÑO ANT.	IMPORTE	%ACTUAL	MES ANT.	AÑO ANT.
3 TASAK, SALNEURRIAK ETA ZUZB. PUBLIKOKO B. BATZUK <i>TASAS, PRECIOS PUBLICOS Y OTROS IN. DERECHO PUBL.</i>	356	1.366	383,3	355,8	360,8	1.108	310,9	239,9	260,4
4 GASTU ARRUNTETARAKO TRANSF. ETA DIRULAGUNTZAK <i>TRANSFERENCIAS Y SUBVEN. PARA GASTOS CORRIENTES</i>	5.751	2.875	50,0	50,0	50,8	2.875	50,0	50,0	50,8
8 FINANTZA-AKTIBOEN GUTXITZEA <i>DISMINUCION DE ACTIVOS FINANCIEROS</i>	820	2	0,3	0,3	0,2	2	0,3	0,3	0,2
GUZTIRA TOTAL	6.927	4.244	61,3	59,8	56,0	3.986	57,5	53,9	52,3

LANBIDE
GASTU-AURREKONTUAREN BURUTZE GRADUA
Kapitulukako laburpena

GRADO DE EJECUCIÓN DEL PRESUPUESTO DE GASTOS
Resumen por capítulos

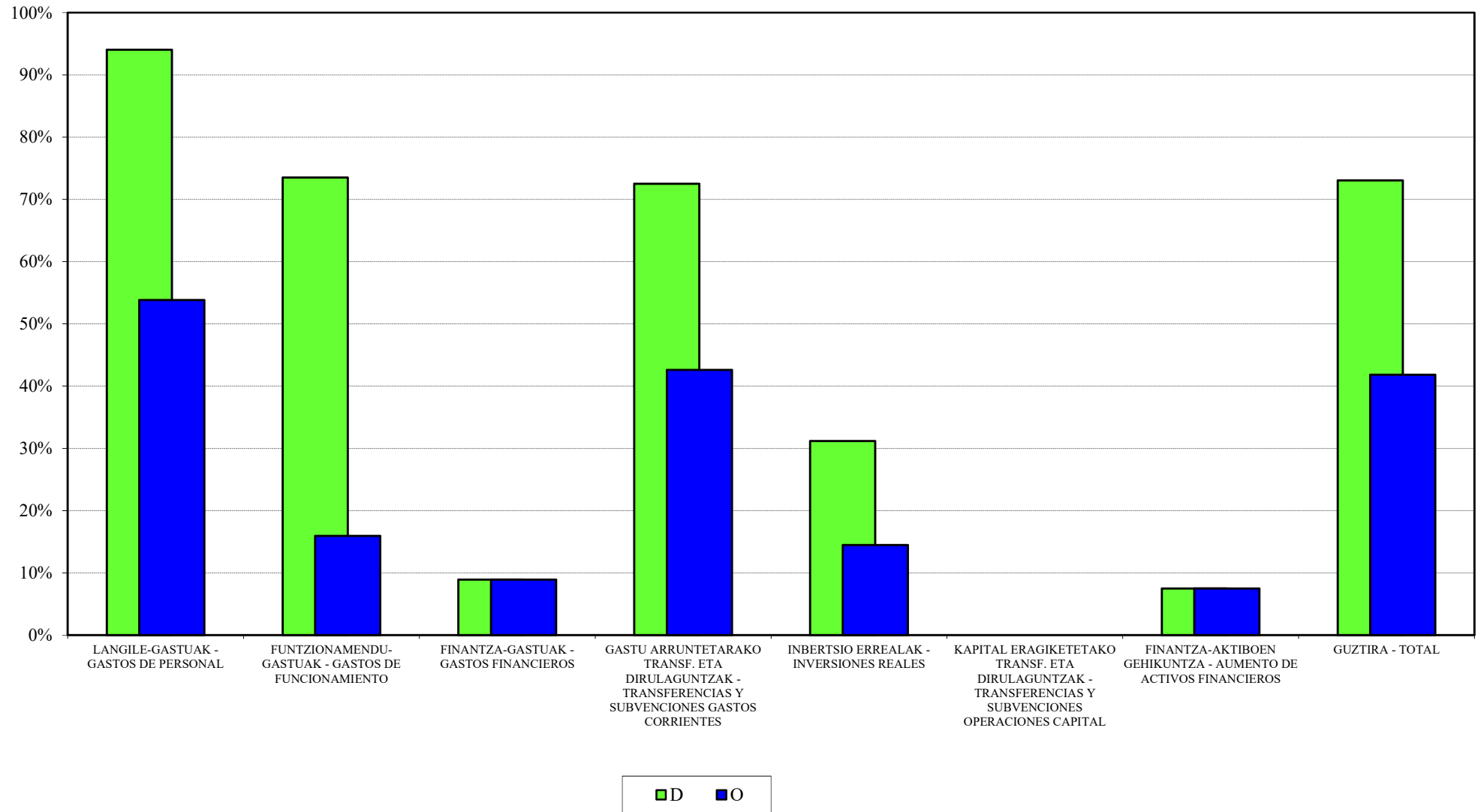
LANBIDE - LANBIDE

**GASTU-AURREKONTUAREN BURUTZE GRADUA 2020KO UZTAILAREN 31N - GRADO DE EJECUCION DEL PRESUPUESTO DE GASTOS A 31 DE JULIO DE 2020
KAPITULUKAKO LABURPENA - RESUMEN POR CAPITULOS**

Milaka euro
Miles de euros

KAPITULUA CAPITULO	AURREKONTU EGUNERATUA PRESUPUESTO ACTUALIZADO	GASTU BAIMENAK AUTORIZACIONES DE GASTOS				GASTU DISPOSIZIOAK DISPOSICIONES DE GASTOS				AITORTUTAKO OBLIGAZIOAK OBLIGACIONES RECONOCIDAS				ORDAINKETAK PAGOS			
		ZENBATEK.	EGUN.%	AURR. HIL.	AURR. URT.	ZENBATEK.	EGUN.%	AURR. HIL.	AURR. URT.	ZENBATEK.	EGUN.%	AURR. HIL.	AURR. URT.	ZENBATEK.	EGUN.%	AURR. HIL.	AURR. URT.
		IMPORTE	%ACTUAL	MES ANT.	AÑO ANT.	IMPORTE	%ACTUAL	MES ANT.	AÑO ANT.	IMPORTE	%ACTUAL	MES ANT.	AÑO ANT.	IMPORTE	%ACTUAL	MES ANT.	AÑO ANT.
1 LANGILE-GASTUAK GASTOS DE PERSONAL	54.964	52.126	94,8	98,0	97,9	51.699	94,1	97,2	95,7	29.599	53,9	48,3	56,7	29.599	53,9	48,3	56,6
2 FUNTZIONAMENDU-GASTUAK GASTOS DE FUNCIONAMIENTO	32.069	24.325	75,9	69,7	89,7	23.576	73,5	67,1	85,0	5.116	16,0	10,4	21,9	4.633	14,4	10,0	19,3
3 FINANTZA-GASTUAK GASTOS FINANCIEROS	5	0	8,9	7,1	7,4	0	8,9	7,1	7,4	0	8,9	7,1	7,4	0	7,1	7,1	7,4
4 GASTU ARRUNTETARAKO TRANSF. ETA DIRULAGUNTZAK TRANSFERENCIAS Y SUBVENCIONES GASTOS CORRIENTES	832.147	729.256	87,6	87,3	84,8	603.357	72,5	72,3	80,9	354.602	42,6	36,7	45,4	352.654	42,4	36,5	44,6
6 INBERTSIO ERREALAK INVERSIONES REALES	15.433	10.379	67,3	69,7	43,8	4.810	31,2	28,0	39,7	2.232	14,5	8,8	12,2	1.692	11,0	8,0	10,1
7 KAPITAL ERAGIKETETAKO TRANSF. ETA DIRULAGUNTZAK TRANSFERENCIAS Y SUBVENCIONES OPERACIONES CAPITAL	1.000	1.000	100,0	100,0	100,0	0	0,0	0,0	0,0	0	0,0	0,0	0,0	0	0,0	0,0	0,0
8 FINANTZA-AKTIBOEN GEHIKUNTZA AUMENTO DE ACTIVOS FINANCIEROS	80	6	7,5	7,5	80,4	6	7,5	7,5	80,4	6	7,5	7,5	80,4	6	7,5	7,5	80,4
GUZTIRA TOTAL	935.698	817.092	87,3	87,0	85,0	683.448	73,0	72,7	81,0	391.556	41,8	35,9	44,6	388.585	41,5	35,7	43,8
GASTU ARRUNTAK GASTOS CORRIENTES	919.185	805.707	87,7	87,3	85,7	678.632	73,8	73,6	81,9	389.317	42,4	36,4	45,3	386.887	42,1	36,2	44,5
KAPITAL ERAGIKETA EZ-FINANTZARIOAK OPERACIONES DE CAPITAL NO FINANCIERAS	16.433	11.379	69,2	71,6	47,0	4.810	29,3	26,3	37,5	2.232	13,6	8,2	11,5	1.692	10,3	7,5	9,5
ERAGIKETA FINANTZARIOAK OPERACIONES FINANCIERAS	80	6	7,5	7,5	80,4	6	7,5	7,5	80,4	6	7,5	7,5	80,4	6	7,5	7,5	80,4
GUZTIRA TOTAL	935.698	817.092	87,3	87,0	85,0	683.448	73,0	72,7	81,0	391.556	41,8	35,9	44,6	388.585	41,5	35,7	43,8

LANBIDE
2020ko AURREKONTUA - PRESUPUESTO 2020
GASTU-AURREKONTUAREN BURUTZE GRADUA - GRADO DE EJECUCIÓN DEL PRESUPUESTO DE GASTOS
KAPITULUKAKO LABURPENA - RESUMEN POR CAPÍTULOS

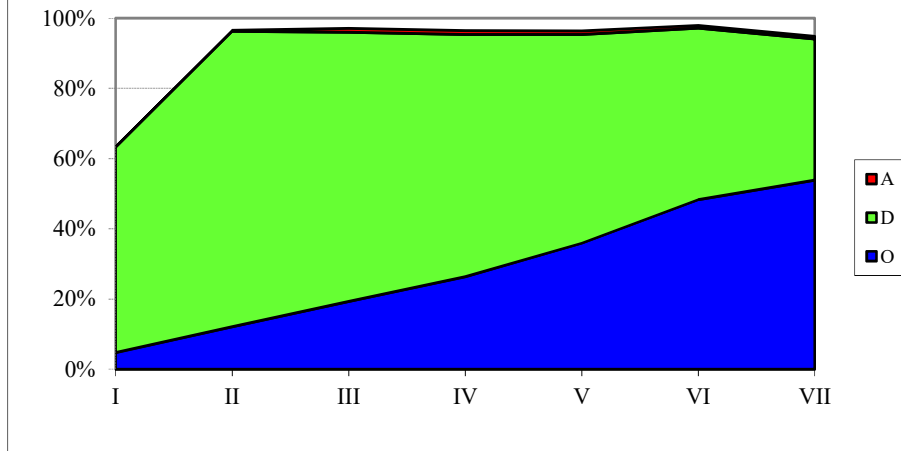


LANBIDE

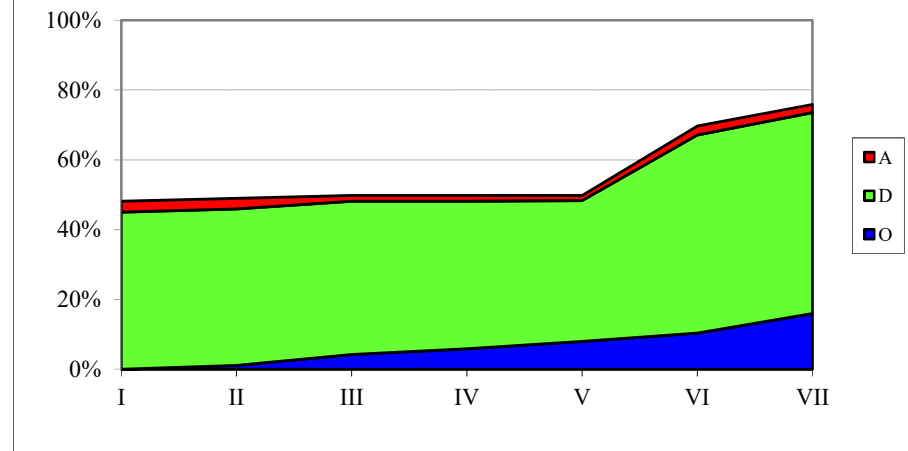
2020ko AURREKONTUA - PRESUPUESTO 2020

GASTU-AURREK. BURUTZE GRADUAREN HILEROKO EBOLUZIOA - EVOLUCIÓN MENSUAL DEL GRADO DE EJEC. DEL PRESUP. DE GASTOS

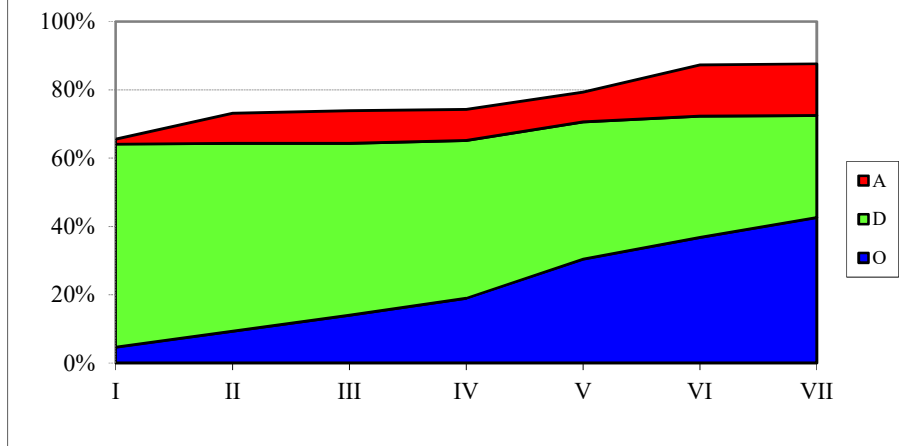
**LANGILE-GASTUAK
GASTOS DE PERSONAL**



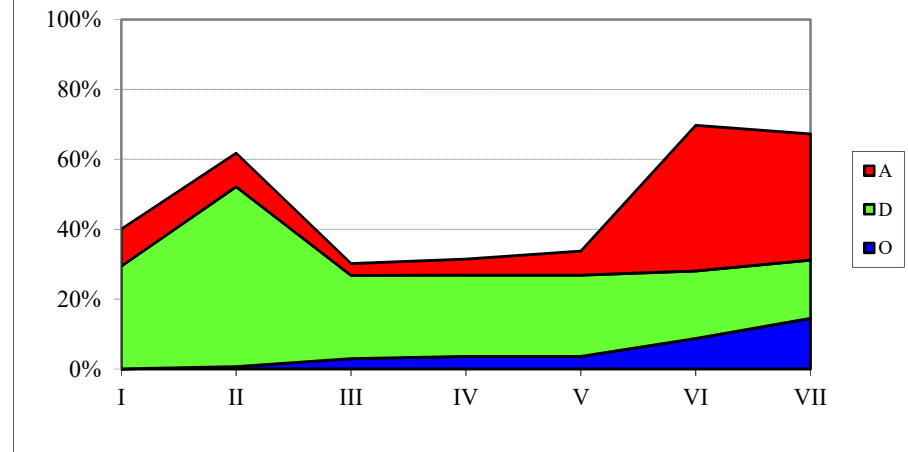
**FUNTZIONAMENDU-GASTUAK
GASTOS DE FUNCIONAMIENTO**



**GASTU ARRUNTETARAKO TRANSF. ETA DIRUL.
TRANSF. Y SUBV. PARA GASTOS CORRIENTES**



**INBERTSIO ERREALAK
INVERSIONES REALES**



LANBIDE
SARRERA-AURREKONTUAREN BURUTZE GRADUA
Kapitulukako laburpena

GRADO DE EJECUCIÓN DEL PRESUPUESTO DE INGRESOS
Resumen por capítulos

LANBIDE - LANBIDE
SARRERA-AURREKONTUAREN BURUTZE GRADUA 2020KO UZTAILAREN 31N -
GRADO DE EJECUCION DEL PRESUPUESTO DE INGRESOS A 31 DE JULIO DE 2020
KAPITULUKAKO LABURPENA - RESUMEN POR CAPITULOS

Milaka euro
Miles de euros

KAPITULUA CAPITULO	AURREKONTU EGUNERATUA PRESUPUESTO ACTUALIZADO	AITORTUTAKO ESKUBIDEAK DERECHOS RECONOCIDOS				BILDUTAKOA RECAUDACIÓN			
		ZENBATEK.	EGUN.%	AURR. HIL.	AURR. URT.	ZENBATEK.	EGUN.%	AURR. HIL.	AURR. URT.
		IMPORTE	%ACTUAL	MES ANT.	AÑO ANT.	IMPORTE	%ACTUAL	MES ANT.	AÑO ANT.
3 TASAK, SALNEURRIAK ETA ZUZB. PUBLIKOKO B. BATZUK TASAS, PRECIOS PUBLICOS Y OTROS IN. DERECHO PUBL.	18.615	18.025	96,8	90,7	68,8	10.119	54,4	48,1	62,7
4 GASTU ARRUNTETARAKO TRANSF. ETA DIRULAGUNTZAK TRANSFERENCIAS Y SUBVEN. PARA GASTOS CORRIENTES	867.548	520.759	60,0	47,7	48,2	520.759	60,0	47,7	48,2
8 FINANTZA-AKTIBOEN GUTXITZEA DISMINUCION DE ACTIVOS FINANCIEROS	49.535	25	0,1	0,1	0,1	25	0,1	0,1	0,1
GUZTIRA TOTAL	935.698	538.809	57,6	46,8	47,7	530.903	56,7	46,0	47,5

**LEHIAREN EUSKAL AGINTARITZA - AUTORIDAD VASCA DE DEFENSA DE LA COMPETENCIA
GASTU-AURREKONTUAREN BURUTZE GRADUA
Kapitulukako laburpena**

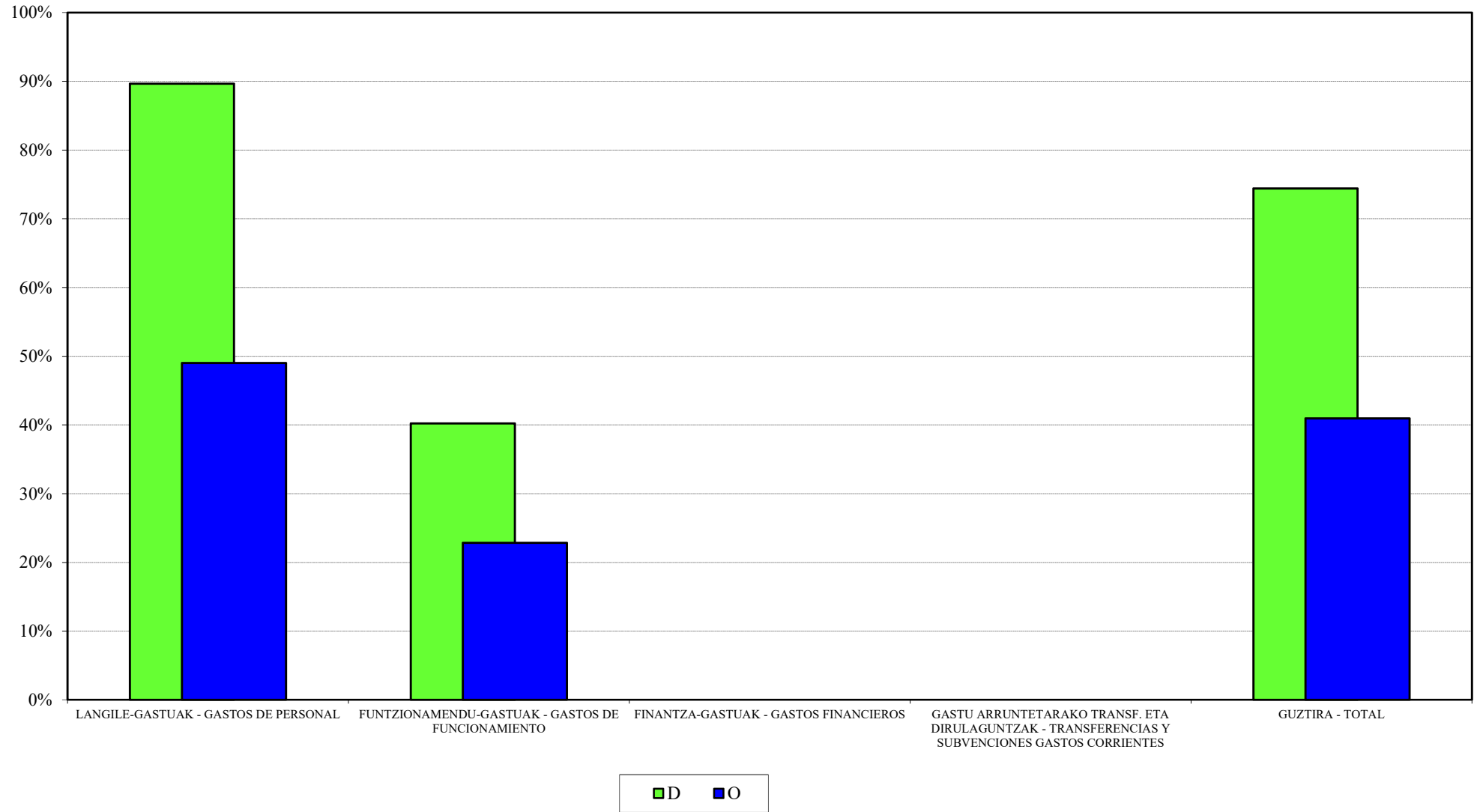
***GRADO DE EJECUCIÓN DEL PRESUPUESTO DE GASTOS
Resumen por capítulos***

LEHIAREN EUSKAL AGINTARITZA -AUTORIDAD VASCA DE LA COMPETENCIA
GASTU-AURREKONTUAREN BURUTZE GRADUA 2020KO UZTAILAREN 31N - GRADO DE EJECUCION DEL PRESUPUESTO DE GASTOS A 31 DE JULIO DE 2020
KAPITULUKAKO LABURPENA - RESUMEN POR CAPITULOS

Milaka euro
Miles de euros

KAPITULUA CAPITULO	AURREKONTU EGUNERATUA PRESUPUESTO ACTUALIZADO	GASTU BAIMENAK AUTORIZACIONES DE GASTOS				GASTU DISPOSIZIOAK DISPOSICIONES DE GASTOS				AITORTUTAKO OBLIGAZIOAK OBLIGACIONES RECONOCIDAS				ORDAINKETAK PAGOS			
		ZENBATEK.	EGUN.%	AURR. HIL.	AURR. URT.	ZENBATEK.	EGUN.%	AURR. HIL.	AURR. URT.	ZENBATEK.	EGUN.%	AURR. HIL.	AURR. URT.	ZENBATEK.	EGUN.%	AURR. HIL.	AURR. URT.
		IMPORTE	%ACTUAL	MES ANT.	AÑO ANT.	IMPORTE	%ACTUAL	MES ANT.	AÑO ANT.	IMPORTE	%ACTUAL	MES ANT.	AÑO ANT.	IMPORTE	%ACTUAL	MES ANT.	AÑO ANT.
1 LANGILE-GASTUAK GASTOS DE PERSONAL	1.138	1.080	94,9	94,9	80,0	1.021	89,7	88,1	80,0	558	49,0	42,8	46,2	558	49,0	42,8	46,2
2 FUNTZIONAMENDU-GASTUAK GASTOS DE FUNCIONAMIENTO	492	202	41,0	37,5	43,4	198	40,2	36,7	43,4	112	22,8	19,7	32,4	112	22,8	17,0	32,4
4 GASTU ARRUNTETARAKO TRANSF. ETA DIRULAGUNTZAK TRANSFERENCIAS Y SUBVENCIONES GASTOS CORRIENTES	7	0	0,0	0,0	-	0	0,0	0,0	-	0	0,0	0,0	-	0	0,0	0,0	-
GUZTIRA TOTAL	1.637	1.282	78,3	77,2	71,6	1.218	74,4	72,3	71,6	670	40,9	35,7	43,0	670	40,9	34,9	43,0
GASTU ARRUNTAK GASTOS CORRIENTES	1.637	1.282	78,3	77,2	71,6	1.218	74,4	72,3	71,6	670	40,9	35,7	43,0	670	40,9	34,9	43,0
KAPITAL ERAGIKETA EZ-FINANZARIOAK OPERACIONES DE CAPITAL NO FINANCIERAS	0	0	-	-	-	0	-	-	-	0	-	-	-	0	-	-	-
ERAGIKETA FINANZARIOAK OPERACIONES FINANCIERAS	0	0	-	-	-	0	-	-	-	0	-	-	-	0	-	-	-
GUZTIRA TOTAL	1.637	1.282	78,3	77,2	71,6	1.218	74,4	72,3	71,6	670	40,9	35,7	43,0	670	40,9	34,9	43,0

LEHIAREN EUSKALAGINTARITZA - AUTORIDAD VASCA DE LA COMPETENCIA
2020ko AURREKONTUA - PRESUPUESTO 2020
GASTU-AURREKONTUAREN BURUTZE GRADUA - GRADO DE EJECUCIÓN DEL PRESUPUESTO DE GASTOS
KAPITULUKAKO LABURPENA - RESUMEN POR CAPÍTULOS

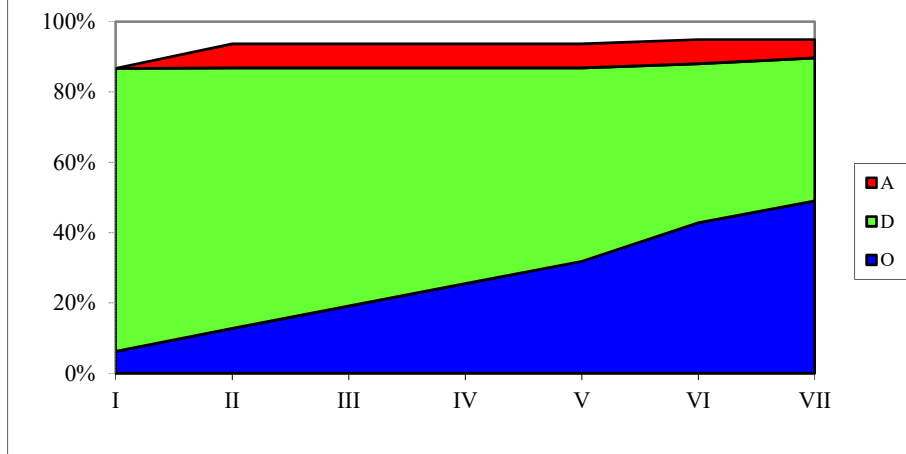


LEHIAREN EUSKAL AGINTARITZA - AUTORIDAD VASCA DE LA COMPETENCIA

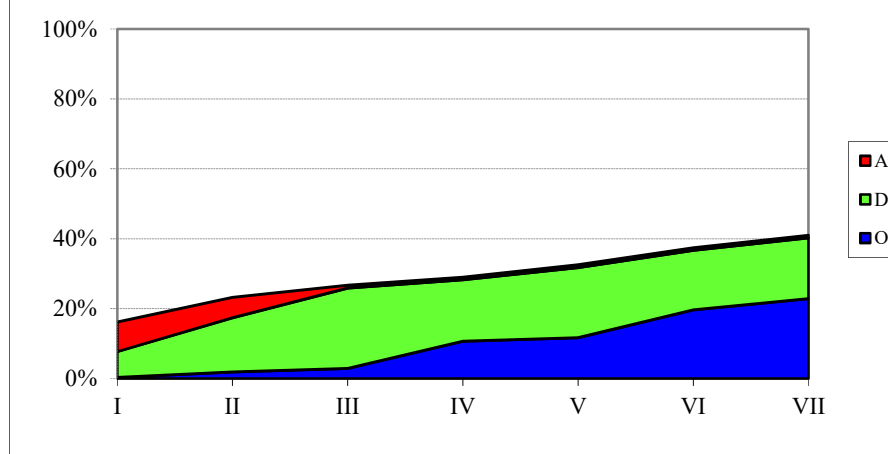
2020ko AURREKONTUA - PRESUPUESTO 2020

GASTU-AURREK. BURUTZE GRADUAREN HILEROKO EBOLUZIOA - EVOLUCIÓN MENSUAL DEL GRADO DE EJEC. DEL PRESUP. DE GASTOS

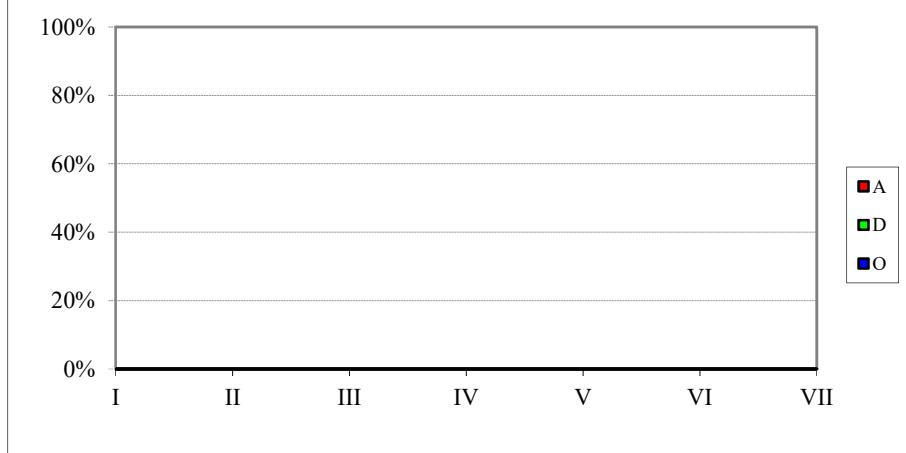
**LANGILE-GASTUAK
GASTOS DE PERSONAL**



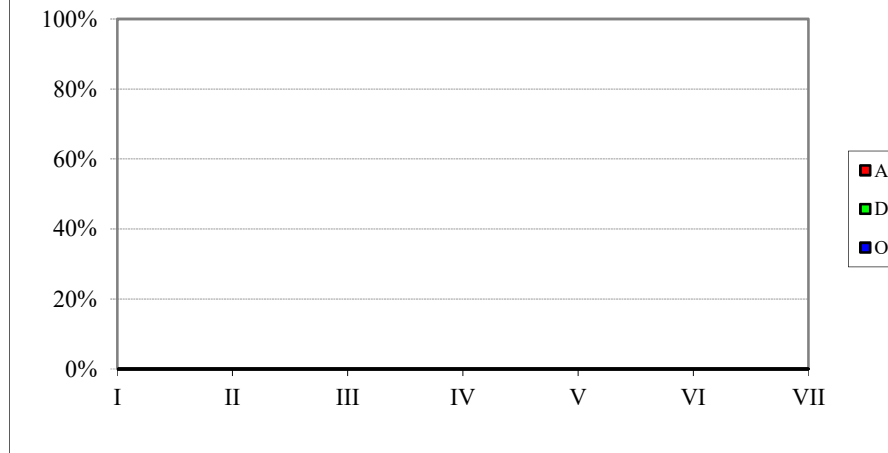
**FUNTZIONAMENDU-GASTUAK
GASTOS DE FUNCIONAMIENTO**



**GASTU ARRUNTETARAKO TRANSF. ETA DIRUL.
TRANSF. Y SUBV. PARA GASTOS CORRIENTES**



**INBERTSIO ERREALAK
INVERSIONES REALES**



**LEHIAREN EUSKAL AGINTARITZA - AUTORIDAD VASCA DE DEFENSA DE LA COMPETENCIA
SARRERA-AURREKONTUAREN BURUTZE GRADUA
Kapitulukako laburpena**

***GRADO DE EJECUCIÓN DEL PRESUPUESTO DE INGRESOS
Resumen por capítulos***

LEHIAREN EUSKAL AGINTARITZA -AUTORIDAD VASCA DE LA COMPETENCIA
SARRERA-AURREKONTUAREN BURUTZE GRADUA 2020KO UZTAILAREN 31N -
GRADO DE EJECUCION DEL PRESUPUESTO DE INGRESOS A 31 DE JULIO DE 2020
KAPITULUKAKO LABURPENA - RESUMEN POR CAPITULOS

Milaka euro
Miles de euros

KAPITULUA CAPITULO	AURREKONTU EGUNERATUA PRESUPUESTO ACTUALIZADO	AITORTUTAKO ESKUBIDEAK DERECHOS RECONOCIDOS				BILDUTAKOA RECAUDACIÓN			
		ZENBATEK.	EGUN.%	AURR. HIL.	AURR. URT.	ZENBATEK.	EGUN.%	AURR. HIL.	AURR. URT.
		IMPORTE	%ACTUAL	MES ANT.	AÑO ANT.	IMPORTE	%ACTUAL	MES ANT.	AÑO ANT.
3 TASAK, SALNEURRIAK ETA ZUZB. PUBLIKOKO B. BATZUK <i>TASAS, PRECIOS PUBLICOS Y OTROS IN. DERECHO PUBL.</i>	0	24	-	-	-	24	-	-	-
4 GASTU ARRUNTETARAKO TRANSF. ETA DIRULAGUNTZAK <i>TRANSFERENCIAS Y SUBVEN. PARA GASTOS CORRIENTES</i>	1.211	908	75,0	50,0	73,9	908	75,0	50,0	73,9
8 FINANTZA-AKTIBOEN GUTXITZEA <i>DISMINUCION DE ACTIVOS FINANCIEROS</i>	426	0	0,0	0,0	0,0	0	0,0	0,0	0,0
GUZTIRA TOTAL	1.637	932	57,0	38,3	63,0	932	57,0	38,3	59,3

GOGORA
GASTU-AURREKONTUAREN BURUTZE GRADUA
Kapitulukako laburpena

GRADO DE EJECUCIÓN DEL PRESUPUESTO DE GASTOS
Resumen por capítulos

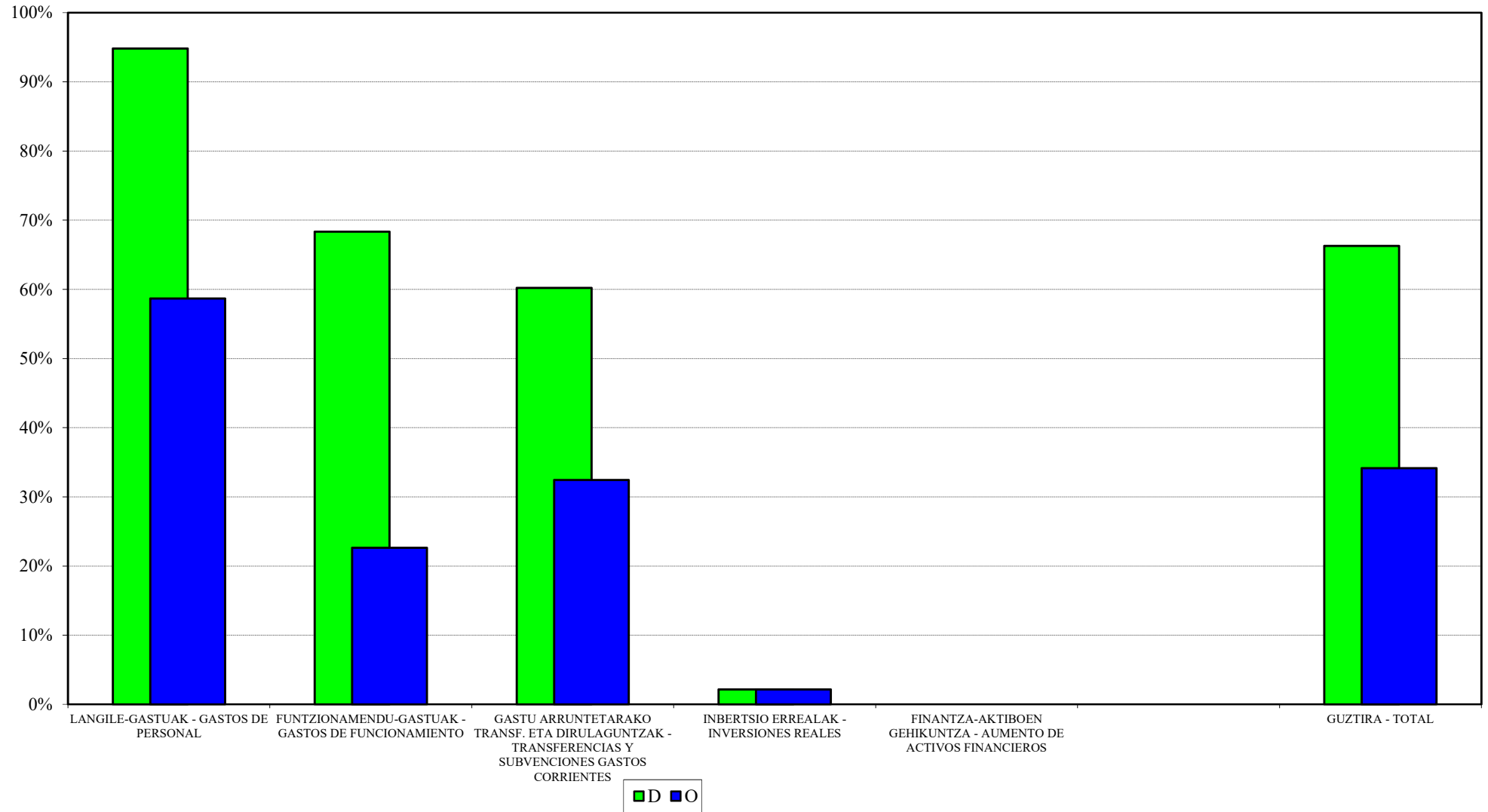
GOGORA - GOGORA

**GASTU-AURREKONTUAREN BURUTZE GRADUA 2020KO UZTAILAREN 31N - GRADO DE EJECUCION DEL PRESUPUESTO DE GASTOS A 31 DE JULIO DE 2020
KAPITULUKAKO LABURPENA - RESUMEN POR CAPITULOS**

Milaka euro
Miles de euros

KAPITULUA CAPITULO	AURREKONTU EGUNERATUA PRESUPUESTO ACTUALIZADO	GASTU BAIMENAK AUTORIZACIONES DE GASTOS				GASTU DISPOSIZIOAK DISPOSICIONES DE GASTOS				AITORTUTAKO OBLIGAZIOAK OBLIGACIONES RECONOCIDAS				ORDAINKETAK PAGOS			
		ZENBATEK.	EGUN.%	AURR. HIL.	AURR. URT.	ZENBATEK.	EGUN.%	AURR. HIL.	AURR. URT.	ZENBATEK.	EGUN.%	AURR. HIL.	AURR. URT.	ZENBATEK.	EGUN.%	AURR. HIL.	AURR. URT.
		IMPORTE	%ACTUAL	MES ANT.	AÑO ANT.	IMPORTE	%ACTUAL	MES ANT.	AÑO ANT.	IMPORTE	%ACTUAL	MES ANT.	AÑO ANT.	IMPORTE	%ACTUAL	MES ANT.	AÑO ANT.
1 LANGILE-GASTUAK GASTOS DE PERSONAL	602	572	95,1	94,7	92,7	571	94,8	94,7	92,6	353	58,7	51,0	53,7	353	58,7	51,0	53,7
2 FUNTZIONAMENDU-GASTUAK GASTOS DE FUNCIONAMIENTO	567	449	79,2	79,2	73,3	388	68,3	68,3	40,1	129	22,6	21,5	24,4	129	22,6	15,2	21,2
4 GASTU ARRUNTETARAKO TRANSF. ETA DIRULAGUNTZAK TRANSFERENCIAS Y SUBVENCIONES GASTOS CORRIENTES	693	617	89,1	99,9	99,1	417	60,2	60,2	73,7	225	32,4	32,2	51,0	225	32,4	32,2	45,2
6 INBERTSIO ERREALAK INVERSIONES REALES	215	5	2,2	2,2	66,2	5	2,2	2,2	66,2	5	2,2	2,2	66,2	5	2,2	2,2	66,2
8 FINANTZA-AKTIBOEN GEHIKUNTZA AUMENTO DE ACTIVOS FINANCIEROS	6	0	0,0	0,0	0,0	0	0,0	0,0	0,0	0	0,0	0,0	0,0	0	0,0	0,0	0,0
GUZTIRA TOTAL	2.083	1.643	78,9	82,4	85,8	1.380	66,3	66,2	64,8	711	34,1	31,5	40,8	711	34,1	29,8	37,9
GASTU ARRUNTAK GASTOS CORRIENTES	1.862	1.639	88,0	91,9	86,3	1.376	73,9	73,8	65,0	707	37,9	35,0	40,5	707	37,9	33,1	37,5
KAPITAL ERAGIKETA EZ-FINANTZARIOAK OPERACIONES DE CAPITAL NO FINANCIERAS	215	5	2,2	2,2	66,2	5	2,2	2,2	66,2	5	2,2	2,2	66,2	5	2,2	2,2	66,2
ERAGIKETA FINANTZARIOAK OPERACIONES FINANCIERAS	6	0	0,0	0,0	0,0	0	0,0	0,0	0,0	0	0,0	0,0	0,0	0	0,0	0,0	0,0
GUZTIRA TOTAL	2.083	1.643	78,9	82,4	85,8	1.380	66,3	66,2	64,8	711	34,1	31,5	40,8	711	34,1	29,8	37,9

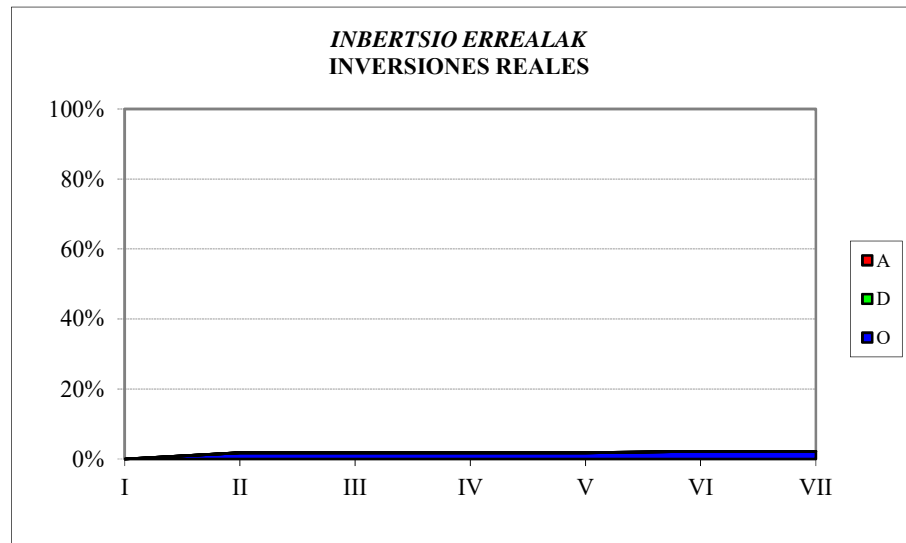
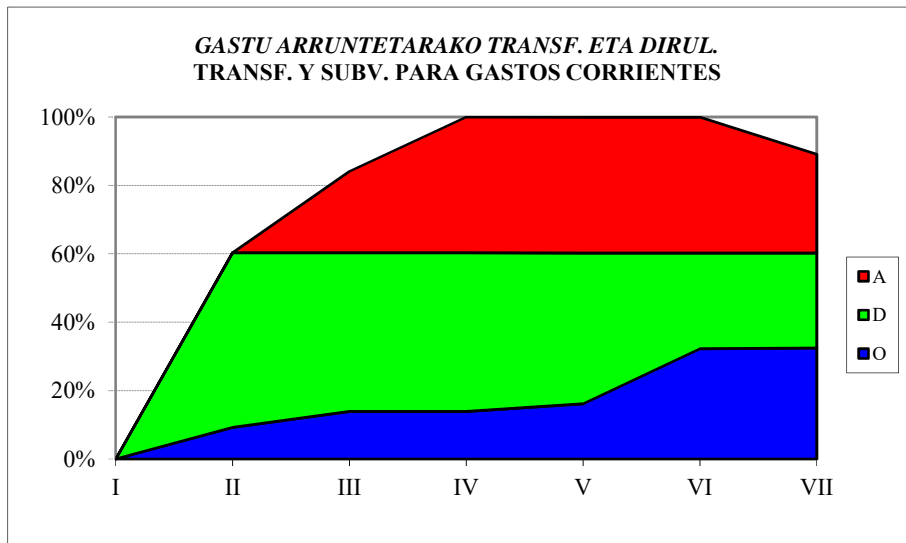
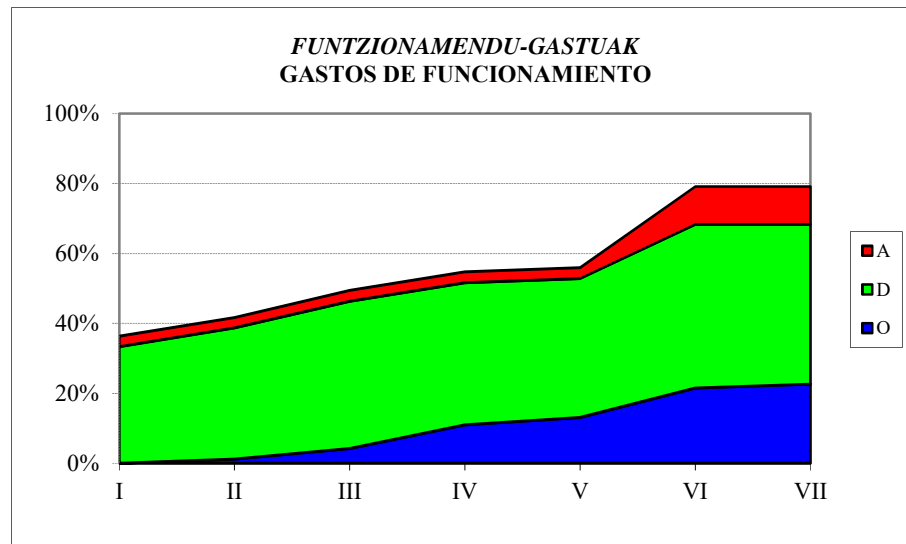
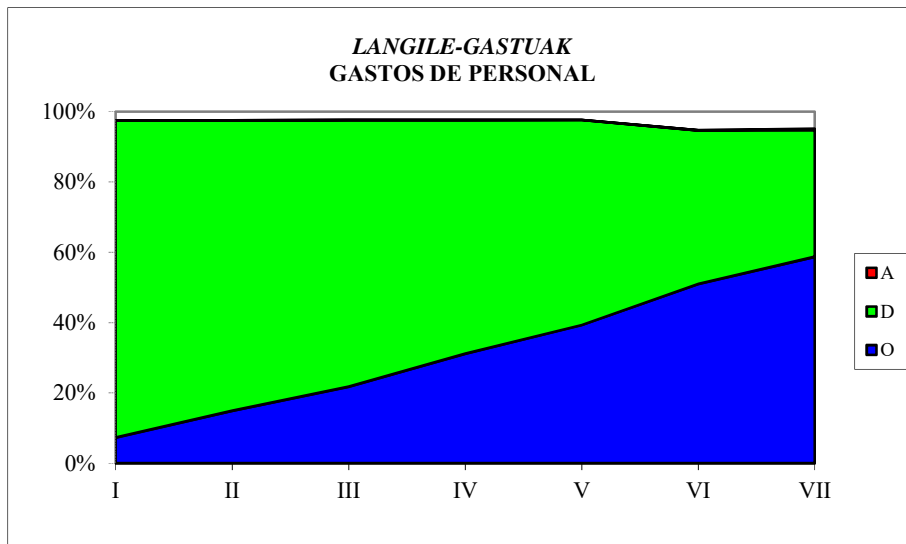
GOGORA- GOGORA
2020ko AURREKONTUA - PRESUPUESTO 2020
GASTU-AURREKONTUAREN BURUTZE GRADUA - GRADO DE EJECUCIÓN DEL PRESUPUESTO DE GASTOS
KAPITULUKAKO LABURPENA - RESUMEN POR CAPÍTULO



GOGORA- GOGORA

2020ko AURREKONTUA - PRESUPUESTO 2020

GASTU-AURREK. BURUTZE GRADUAREN HILEROKO EBOLUZIOA - EVOLUCIÓN MENSUAL DEL GRADO DE EJEC. DEL PRESUP. DE GASTOS



GOGORA
SARRERA-AURREKONTUAREN BURUTZE GRADUA
Kapitulukako laburpena

GRADO DE EJECUCIÓN DEL PRESUPUESTO DE INGRESOS
Resumen por capítulos

GOGORA - GOGORA
SARRERA-AURREKONTUAREN BURUTZE GRADUA 2020KO UZTAILAREN 31N -
GRADO DE EJECUCION DEL PRESUPUESTO DE INGRESOS A 31 DE JULIO DE 2020
KAPITULUKAKO LABURPENA - RESUMEN POR CAPITULOS

Milaka euro
Miles de euros

KAPITULUA CAPITULO	AURREKONTU EGUNERATUA PRESUPUESTO ACTUALIZADO	AITORTUTAKO ESKUBIDEAK DERECHOS RECONOCIDOS				BILDUTAKOA RECAUDACIÓN			
		ZENBATEK.	EGUN.%	AURR. HIL.	AURR. URT.	ZENBATEK.	EGUN.%	AURR. HIL.	AURR. URT.
		IMPORTE	%ACTUAL	MES ANT.	AÑO ANT.	IMPORTE	%ACTUAL	MES ANT.	AÑO ANT.
4 GASTU ARRUNTETARAKO TRANSF. ETA DIRULAGUNTZAK TRANSFERENCIAS Y SUBVEN. PARA GASTOS CORRIENTES	2.067	1.550	75,0	75,0	49,7	1.550	75,0	75,0	49,7
8 FINANTZA-AKTIBOEN GUTXITZEA DISMINUCION DE ACTIVOS FINANCIEROS	16	0	0,0	0,0	0,0	0	0,0	0,0	0,0
GUZTIRA TOTAL	2.083	1.550	74,4	74,4	52,2	1.550	74,4	74,4	52,2