

**MIPAGO\_WALLET: EUSKAL ADMINISTRAZIOEN ORDAINKETA-PASABIDEAREN  
FUNTZIONALTASUN BERRIA (MIPAGO), ORDAINKETA ERREPIKARIAK GAUZATZEKO**

"MiPago Wallet" programak ordainketa errepikariak egiteko aukera handiak ematen dizkie "MiPago" ordainketa-pasabideari atxikitako euskal administrazio publikoei:

**Erabilgarritasuna**

- Lotura-prozesu baten ondoren, erregistratutako erabiltzaile batek ez ditu bere txartel-datuak berriro sartu behar, "MiPago Wallet"-n enkriptatutako [token] bat sortuz.
- Erabiltzaileak ordainketa-pasabideari atxikitako administrazioen tasa edo prezio publiko bat ordaintzen duenean, "Mipago Wallet"-en bidez [token] aurkezten du (erabiltzailearentzat gardena) [txartelaren zenbakia] + [iraungipena] + [CVV] aurkeztu beharrean
- Mikropagoen kasuan (30 eurotik beherako ordainketak), ordainketa-prozesua 'klik bakar batean' sinplifikatzen da, autentifikazio indartuko mekanismoak dituzten txartel-zenbakiak sartu behar ez izateagatik.
- 30 eurotik gorako ordainketetarako, erakundearen autentifikazio indartuko mekanismoak sartzen dira.

**Segurtasuna**


- "Mipago Wallet" eko [token] ak ordainketa-pasabideari atxikitako administrazioetan erabiltzeko ematen dira: ezin dira edozein lekutan edozer ordaintzeko erabili, eta, beraz, [token] bat konprometitzearen inpaktua oso mugatua da.
- Norbaitek [token] zenbakira sartzeko aukera izanez gero, ordaintzeko erabil dezakeen arren (ordainketa-pasabideari atxikitako erakundeentzat soilik), ezingo lituzke [ordainketa-txartela] ren datuak lortu, eta, beraz, ezingo luke [ordainketa-txartela] hori bikoiztu.

**Integrazioa**

- [Ordainketa-pasabidea] ren eta [Finantza Erakundea] ren zerbitzuekin elkarreragiten du, [RedSys/TPV birtuala] rekin bitartekariak ematen duena, [Administrazioek] erabiltzen dituzten estandarretan oinarritzen diren mezuak erabiliz (AEB57/60 banku-koadernoak)
- Edozein negozio-aplikaziotan sar daiteke, beste ordainketa-bide baten erabileran aldaketarik egin gabe ([web-ordainketa finantza-erakunde laguntzaileetan] edo [beste erakunde batzuen txartelarekin ordaintzea])

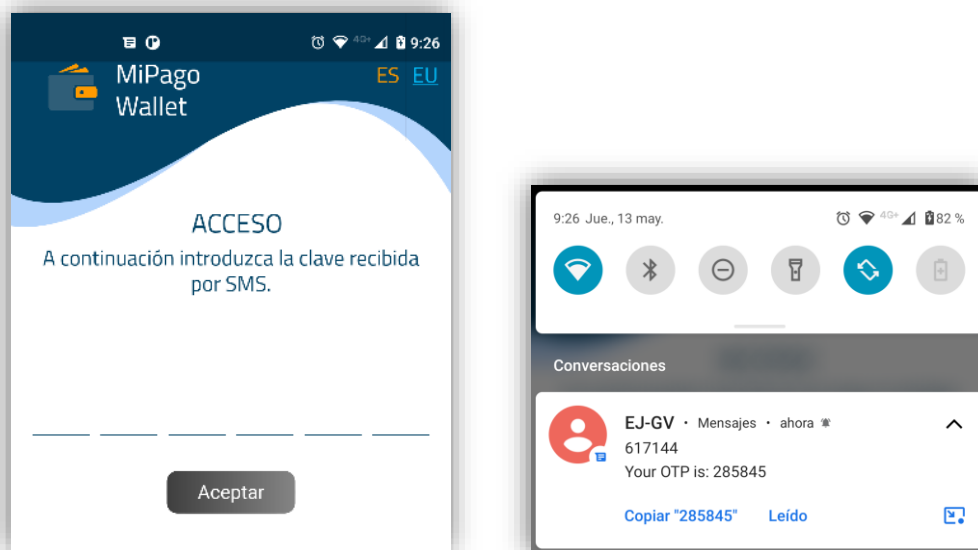
## Nola erabili ordainketa errepikarietarako ordainketa-pasabidearen funtzionaltasun berria: MiPago Wallet

### 1.- Deskargatu MiPago Wallet - Google Play



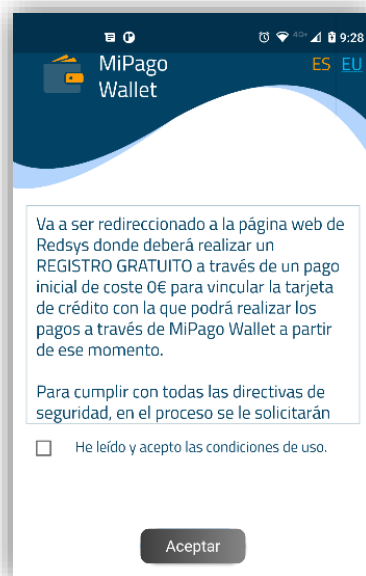
### 2.- Loturarako erregistro-datuak

### 3.- OTP token-sorgailua (one-time password)



### 3.- Informazio-mezua

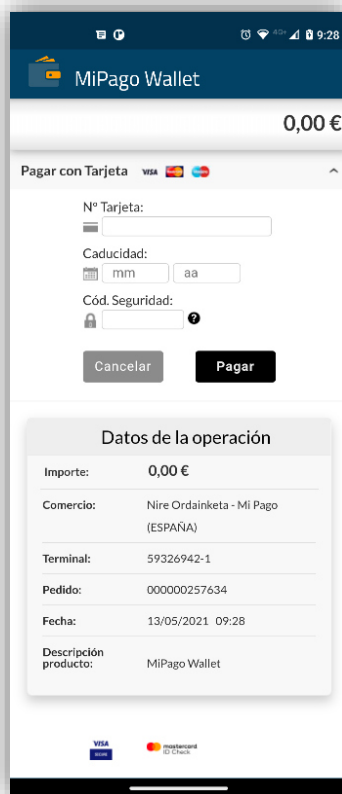
"Redsysen web-orrira bideratuko da, eta han doako erregistroa egin beharko du, 0 €-ko kostuko hasierako ordainketa baten bidez, une horretatik aurrera ordainketak MiPago Wallet bidez egin ahal izateko banku-txartela lotzeko".



### 4.- Aplikazioa lotuko zaion txartelaren datuak

GARRANTZITSUA: pantaila hau Redsys-ena<sup>1</sup> da. Mimpago Walletek ez du txartelaren daturik harrapatzen. Mimpago Walletek Redsysek sortutako token batekin lan egingo du.

<sup>1</sup> Redsys: finantza-erakunde guztiei ordainketa seguruko zerbitzuak ematen dizkien erakundea.



The screenshot shows the 'MiPago Wallet' app interface. At the top, the status bar displays the time as 9:28. The app header shows the title 'MiPago Wallet' and a balance of '0,00 €'. Below this, the 'Pagar con Tarjeta' (Pay with Card) section is active, showing fields for 'Nº Tarjeta:', 'Caducidad:' (with 'mm' and 'aa' sub-fields), and 'Cód. Seguridad:'. There are 'Cancelar' and 'Pagar' buttons. A 'Datos de la operación' (Transaction Data) section lists the following information:

Datos de la operación	
Importe:	0,00 €
Comercio:	Nire Ordainketa - Mi Pago (ESPAÑA)
Terminal:	59326942-1
Pedido:	000000257634
Fecha:	13/05/2021 09:28
Descripción producto:	MiPago Wallet

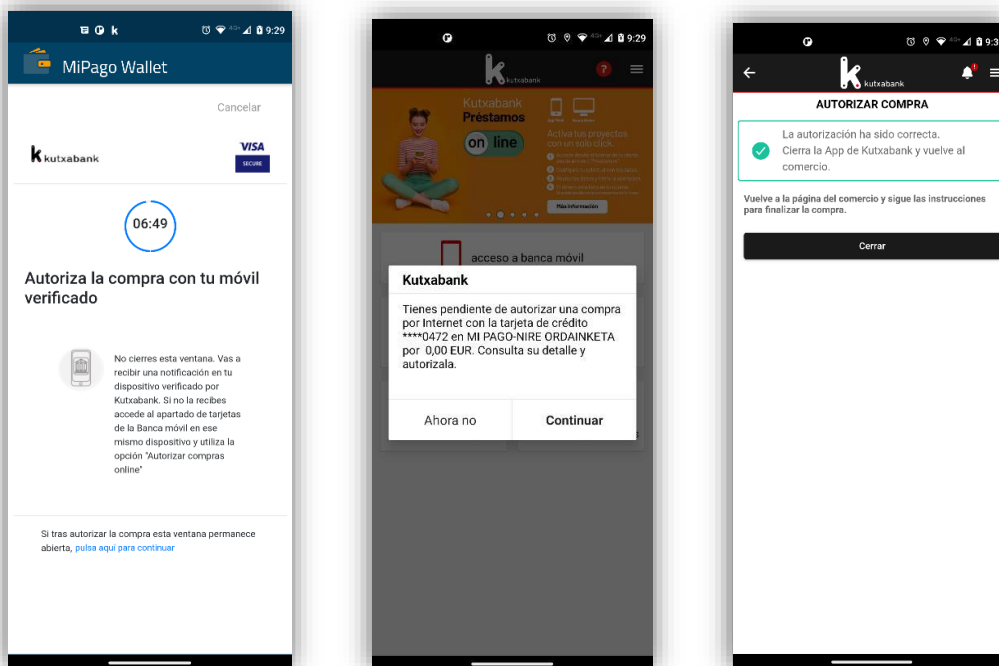
At the bottom, there are logos for VISA and Mastercard.

## 5.- PSD2 zuzendaritza-baliozkotze bikoitza

**Pantaila horiek txartela dagokion bankuarenak dira.**

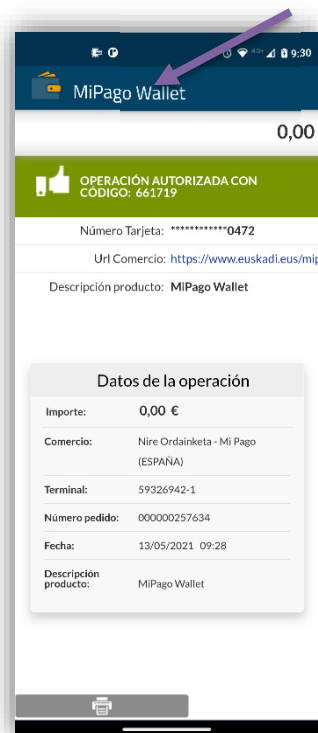
Balidazio hori bankuaren araberakoa da, eta, kasu askotan, mugikorrean bertan instalatuta dauden bankuko aplikazioen araberakoa.

Aplikazio mugikorra instalatuta duen Kutxabanken adibidea:

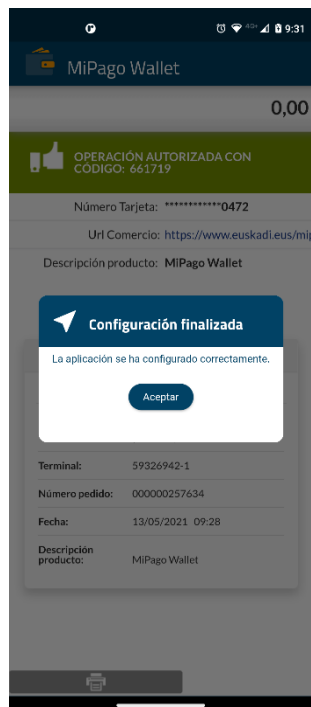


## 6.- Lotura berrestea

Berrespen hori jakinarazpen-mezu baten bidez gauzatzen da. Mugikorraren beraren beste aplikazio batekin baliozkotzean, gerta daiteke MiPago Wallet aplikaziora itzultzean jakinarazpena jakinarazpen-barran geratzea eta erabiltzaileak sakatu behar izatea.



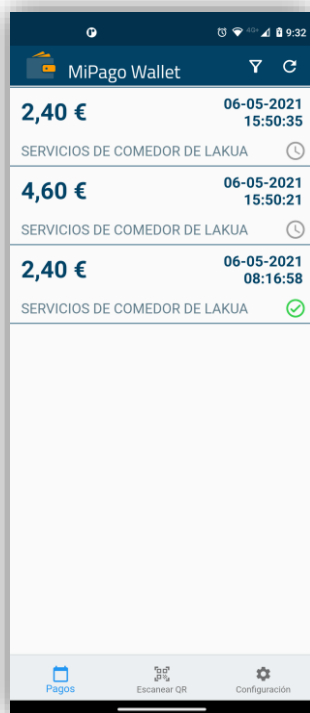
Azkenik, mezu bat agertuko da, eta, onartuz gero, lotura-prozesua amaituko da.



Lotura-prozesua amaituta dago.

## MiPago Wallet aplikazioa

Aplikazioak haren bidez egindako ordainketak<sup>2</sup> esploratzeko aukera emango du. Horien gainean sakatuta, haren xehetasun bat ikus daiteke, lotutako ordainketaren identifikatzailea erakutsiz (datu garrantzitsua ordainketa-pasabideko EAZri egindako edozein kontsultarako). Era berean, egindako ordainketetarako, ordainagiria inprimatu ahal izango da.

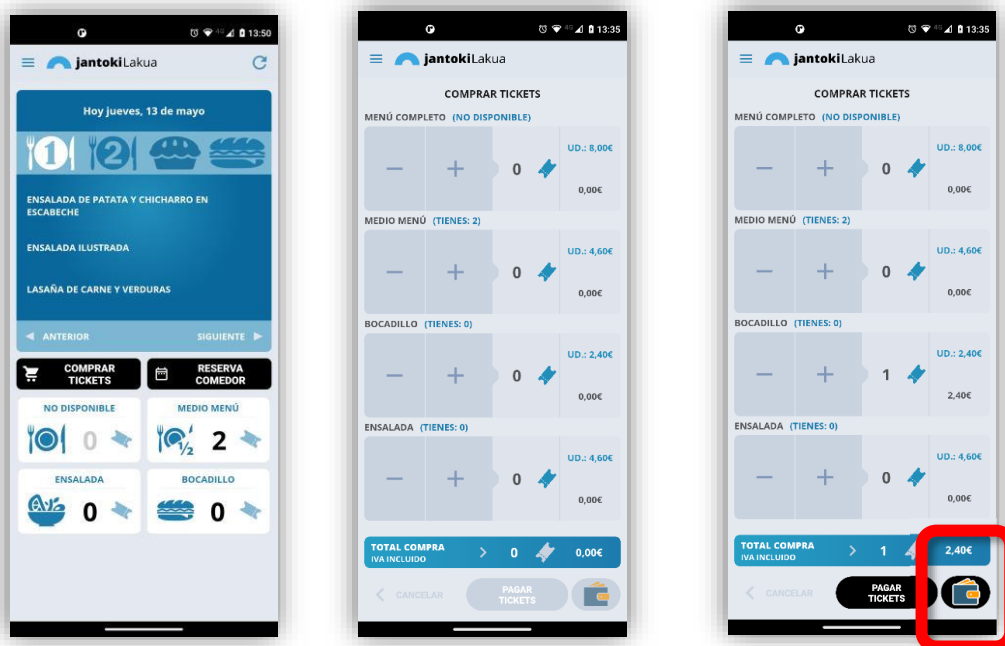


<sup>2</sup> Ordaintzeko saiakerak agertzen dira, hau da, ordainketa berean hainbat ordainketa-saiakera egiten badira, saiakera bakoitza bere azken emaitzarekin erakusten da.

## MiPago Wallet-en erabileraren adibidea Jantoki Lakua app-tik

Jantoki Lakuaren azken bertsioarekin, erosketen atalean botoi berri bat agertuko da "ordaindu tiketak" botoiaren ondoan, MiPago Walleten logotipoarekin.

"Tiketak ordaindu" botoiaren bidez, Ordainketa Pasabidearen bidez egingo da erosketa, orain arte bezala, eta logotipoa duen botoiaren bidez, MiPago Wallet-en bidez.

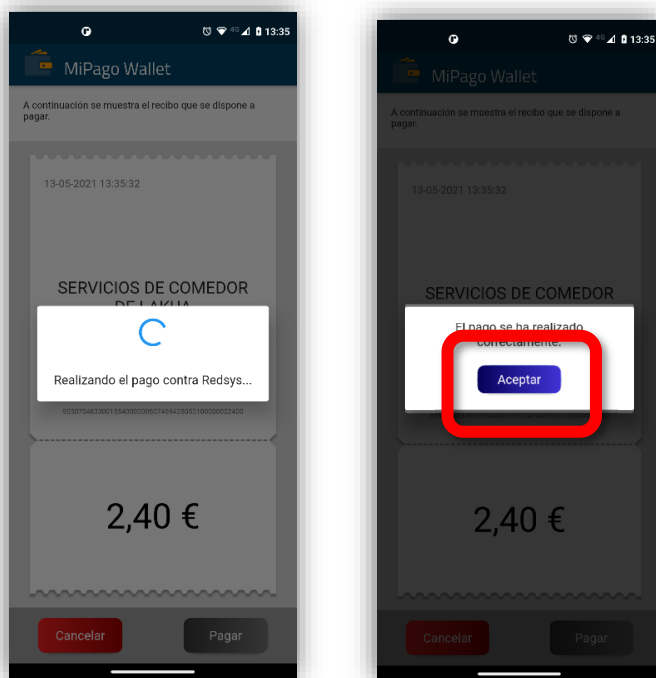


MiPago Wallet botoi hori sakatuz, MiPago Wallet aplikaziora birbideratuko da egin nahi den erosketaren datuekin (MiPago Wallet instalatuta ez badago, Google Playra birbideratuko da deskargatu eta instalatu ahal izateko).

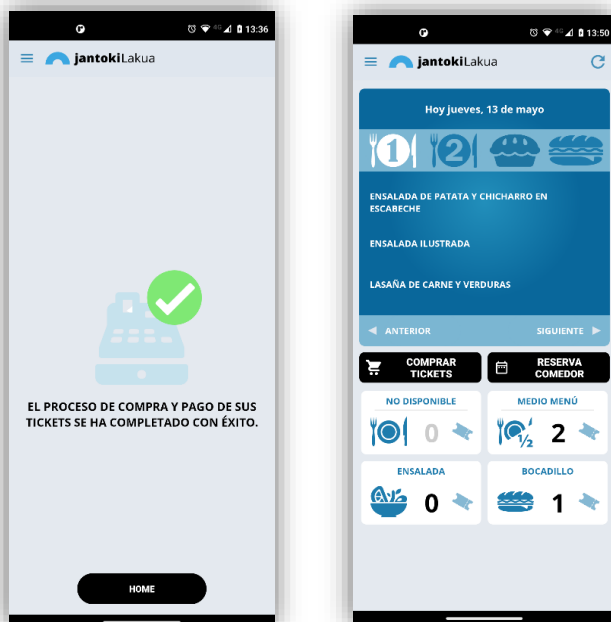




"Ordaindu" botoia sakatuta, zuzenean izapidetuko da Redsysen aurkako ordainketa, datu gehiago eman beharrik gabe, loturan sortutako "tokena" erabiliko baitu.



Erosketa behar bezala egin ondoren, erabiltzaileari informazioa emango zaio, eta "onartu" botoia sakatuta, JantokiLakuako aplikaziora joango da. Bertan, erosketa berretsi eta erositako tiketak ikusi ahal izango dira.



Era berean, MiPago Wallet aplikazioan, egindako ordainketa ikusi ahal izango da, baita ordainketaren frogagiriaren xehetasunak eta kontsulta ere.

