



**OSASUN-  
EGOERA**

**ARRISKU  
FAKTOREAK**

**OSASUNAREN  
DETERMINA-  
TZAILEAK**

**OSASUN-  
SISTEMA**

**Eguneko egoeraren erretratua:  
Osasunaren eta bere baldintzatzaileen egoera Euskadin**

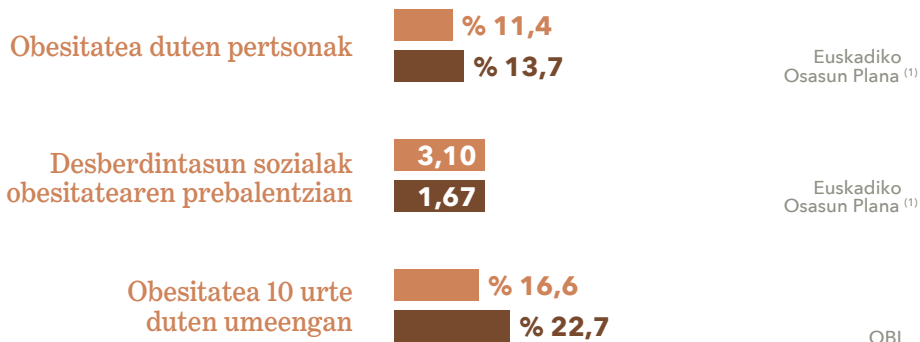
## Eguneko egoeraren erretratua

### OSASUN-EGOERA

Bizi itxaropena	<b>86,4 urte</b> <b>80,6 urte</b>	Osasun Saila Eustat 2018
Desgaitasunik gabeko bizi itxaropena (DGBI)	<b>72,8 urte</b> <b>70,5 urte</b>	Euskadiko Osasun Plana <sup>(1)</sup>
Kolon, ondeste eta uzkiko minbiziaren intzidentzia (tasa/100.000)	<b>37,3</b> <b>73,0</b>	Euskadiko Osasun Plana <sup>(1)</sup>
Bularreko minbiziaren intzidentzia (tasa/100.000)	<b>108,1</b>	Euskadiko Osasun Plana <sup>(1)</sup>
Zerbixeko minbiziaren intzidentzia (tasa/100.000)	<b>6,2</b>	Hilkortasunaren erregistroa 2019
Heriotza goiztiarreko tasa miokardioko infartu akutua dela eta (25-74 urte)(tasa/100.000)	<b>7,9</b> <b>34,7</b>	Hilkortasunaren erregistroa 2019
GIB bidezko infekzio berrien kopurua	<b>38</b> <b>152</b>	Euskadiko Osasun Plana <sup>(1)</sup>
Heriotza goiztiarreko tasa diabetes mellitusarengatik (25-74 urte)(tasa/100.000)	<b>1,8</b> <b>5,7</b>	Hilkortasunaren erregistroa 2019
Heriotza tasa nork bere burua hiltzeagatik (15-29 urte)(tasa/100.000)	<b>2,0</b> <b>6,0</b>	Hilkortasunaren erregistroa 2019
Buruko osasun onaren prebalentzia maila sozialaren eta generoaren arabera (MHI-5)	<b>% 4,8</b> <b>% 2,9</b>	I. TALDEA: % 69,3 V. TALDEA: % 66,1 I. TALDEA: % 76,1 V. TALDEA: % 70,1 Euskadiko Osasun Plana <sup>(1)</sup>
Bizi kalitatea (EQ-5D-5L)	<b>76,6</b> <b>79,0</b>	EAEOI

## ARRISKU FAKTOREAK

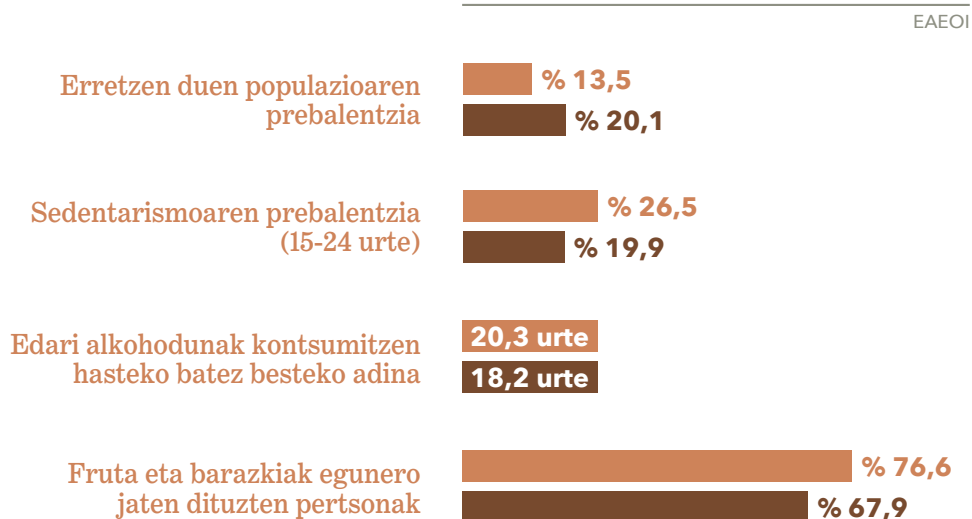
### OBESITATEA



### AIREAREN KALITATEA




### BIZI-OHITURA OSASUNGARRIAK



OSASUNAREN  
DETERMINA-  
TZAILEAK

Euskadiko  
Osasun Plana <sup>(1)</sup>

Gazteen langabezia tasa  
(16-24 urte)

	% 16,0
	% 22,3

Pobrezia arriskua  
Errenta pertsonalaren Gini indizea

	0,528
---	-------

Benetako pobrezia egoeran dauden etxeak,  
erreferentzia pertsonaren arabera

	% 9,9
	% 4,0

Eskola uzte goiztiarra  
(18-24 urte)

	% 5,2
	% 5,6

## OSASUN-SISTEMA

### OSASUN-SISTEMAREN GASTU ETA FINANTZAKETA

Osasun Saila <sup>(7)</sup>

Gastua per capita osasunean Euskadin

**1.801 €**

### OSASUN-SISTEMAREN FUNTZIONAMENDUA

Gripearen aurkako txertoen estaldura 65 urte edo gehiagoko pertsonengan

**% 68,0**

EAEOI / OBI

Osasun-sistemaren balorazioa Pozik dauden pertsonak

**% 91,6**

EAEOI

Heriotza-tasa miokardioko infartu akutuaren ondorengo 30 egunetan

**% 7,8**

**% 3,6**

Euskadiko Osasun Plana <sup>(1)</sup>  
Bihotzez

Batez besteko atzerapena kirurgia orokorreko itzarote-zerrendetan <= 55 eguneko atzerapenarekin

**50,5**

Euskadiko Osasun Plana <sup>(1)</sup>

Aurreko bi urteetan mamografia egin duten 50-69 urteko emakumeak

**% 94,1**

EAEOI

Ondesteko minbizia goiz detektatzeko programan parte hartu duten 50-69 urteko pertsonak

**% 80,0**

EAEOI

Biziraupena prostatako minbizia izan eta bost urtera

**% 89,9**

Erreg. eta Informaz. Zerb. <sup>(3)</sup>

Biziraupena bularreko minbizia izan eta bost urtera

**% 84,6**

Erreg. eta Informaz. Zerb. <sup>(3)</sup>

Biziraupena koloneko minbizia izan eta bost urtera

**% 57,0**

Erreg. eta Informaz. Zerb. <sup>(3)</sup>

♀ **EMAKUMEAK**

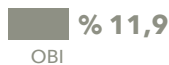
♂ **GIZONAK**

## Eguneko egoeraren erretratu

Biziraupena zerbixeko minbizia izan eta bost urtera



10 tratamendu kroniko baino gehiago preskribatuta dituzten 65 urtetik gorako biztanleen ehunekoa



Haurren Hortzak Zaintzeko Programaren (PADI) onuradun izan diren haurren ehunekoa



### ERABILERRAZTASUNA ETA ERRESILENTZIA

Medikuak 1.000 biztanleko



Erizainak 1.000 biztanleko



Osasun arloko gastu publikoaren bilakaera



Euskadiko ospitale publikoetako ohe-kopuruaren bilakaera 1.000 biztanleko



Egonaldiaren batez besteko iraupenaren bilakaera (egunak)



Osasun-zerbitzu ez-presentzialak erabiltzen dituzten pertsonak: web bidezko hitzordua



Aurrez aurrekoak ez diren osasun-zerbitzuak erabiltzen dituzten pertsonak: e-mail bidezko kontsulta



Aurretiazko borondateen dokumentua erregistratu duten perstonak 1.000 biztanleko



- (1) Osasun Plana.  
2018ko ebaluazio-txostena.
- (2) Eustat - 2016ko Osasun Kontua.  
2018/11/28.
- (3) Erregistroen eta Osasun-  
Informazioaren Zerbitzua.  
Osasun Saila, 2018.  
"Minbiziaren biziraupena  
Euskal Autonomia Erkidegoan  
2000-2012".
- (4) PADI Osakidetzan. 2019.
- (5) Euskadiko Lehen Arretarako  
estrategia 2019. 2017ko OSNren  
funtsezko adierazleak.
- (6) Arreta espezializatuaren  
estatistika 2018.
- (7) Osasun Saila 2018.





## **Funtsezko 2 arrazoi**

**2021-2028 ALDIRAKO  
OSASUN PLANA**

2013-2020 Osasun Plana ebaluatzea da plan berria egin eta aurrera eraman aurreko urratsa, osasun-politikak garatzeko funtsezko tresna den aldetik.

**ERAKUNDE  
ARTEKO EKINTZA**

Pertsonen osasuna eta ongizatea hobetzeko xedez, botere publiko guztiek egiten duten ekintza indartzeko eta ikusarazteko.

**SEKTORE ARTEKO  
EKINTZA OSASUNEAN**

Hau da, sektore ekonomiko eta sozial desberdinen arteko lankidetzaren areagotzea, osasun-ekitatean aurrera egiteko eta osasuna baldintzatzen duten determinatzaileetan aldeko eragina izatea.