



**EUSKAL AUTONOMIA ERKIDEGOKO BIGARREN HEZKUNTZAKO  
IRAKASLEEN KIDEGOAN ETA LANBIDE HEZIKETAKO IRAKASLE  
TEKNIKOEN KIDEGOAN SARTZEKO HAUTAKETA-PROZEDURA**

***PROCEDIMIENTO SELECTIVO PARA EL INGRESO EN EL CUERPO DE  
PROFESORES Y PROFESORAS DE ENSEÑANZA SECUNDARIA Y  
PROFESORES TÉCNICOS Y PROFESORAS TÉCNICAS DE FORMACIÓN  
PROFESIONAL DE LA COMUNIDAD AUTÓNOMA DEL PAÍS VASCO.***

**Idatzizko probari buruzko informazioa eta jarraibideak  
(1. proba)  
Información e instrucciones relativas a la prueba escrita  
(1ª prueba)**

**2021-06-19 / 19-06-2021  
2021-06-20 / 20-06-2021**



## 1. PROBAREN B ZATIA

Deialdiaren oinarrien 7.1.1.2 paragrafoan aurreikusten den probaren B zatia **2021eko ekainaren 19an eta 20an egingo da, Barakaldoko<sup>1</sup> Bilbao Exhibition Centre**-aren 2. eta 3. pabiloietan, Langileak Kudeatzeko zuzendariaren 2021eko maiatzaren 28ko Ebazpenaren bidez argitaratutako banaketaren arabera (kontsultatu Hezkuntza Saileko web orrian: "Oposizio-fasea" atala - "Probak egiteko lekua, data eta ordua, eta BEC-era sartzeko akreditazioari eta egoitzei buruz").

## / PRUEBA 1, PARTE B

La parte B de la prueba prevista en el apartado 7.1.1.2 de las Bases de la convocatoria se realizará los próximos días **19 y 20 de junio de 2021**, en **Bilbao Exhibition Centre de Barakaldo<sup>1</sup>**, pabellones 2 y 3, según la distribución publicada mediante Resolución de 28 de mayo de 2021, de la Directora de Gestión Personal (consultar en la página web del Departamento de Educación: apartado "Fase de oposición" - "Lugar, fecha y hora de las pruebas, acreditación para acceder al BEC y sedes").

KIDEGOAK / CUERPOS	EGUNA/ DÍA	ORDUA / HORA
BIGARREN HEZKUNTZAKO IRAKASLEEN KIDEGOIA / CUERPO DE PROFESORES Y PROFESORAS DE ENSEÑANZA SECUNDARIA	2021-06-19 / 2021-06-20	8:30
LANBIDE HEZIKETAKO IRAKASLE TEKNIKOEN KIDEGOIA / CUERPO DE PROFESORES TÉCNICOS Y PROFESORAS TÉCNICAS DE FORMACIÓN PROFESIONAL	2021-06-19	17:00

## 1. PROBAREN A ZATIA

Deialdiaren oinarrien 7.1.1.1 paragrafoan aurreikusten den probaren A zatia **2021eko ekainaren 19an eta 20an egingo da, Barakaldoko<sup>1</sup> Bilbao Exhibition Centre**-aren 2. eta 3. pabiloietan (Musika salbu, 1. aretoan - 5. solairuan izango da), Langileak Kudeatzeko zuzendariaren 2021eko maiatzaren 28ko Ebazpenaren bidez argitaratutako banaketaren arabera (kontsultatu Hezkuntza Saileko web orrian: "Oposizio-fasea" atala - "Probak egiteko lekua, data eta ordua, eta BEC-era sartzeko akreditazioari eta egoitzei buruz").


Salbuespena honako espezialitate hauek dira: Ibilgailuak mantentzeko antolakuntza eta prozesuak, Akuikultura prozesuak, Sukaldaritza eta gozogintza, Estetika, Ile-apainketa, Ibilgailuen mantentze lanak, Zurgintzako eta altzarien fabrikazioa eta instalazioa, Soldadura, Makinen mekanizazioa eta mantentzea (2. zatia); horiek beste egun batean eta BEC-en ez den beste tokian egingo dute.

## / PRUEBA 1, PARTE A

La parte A de la prueba prevista en el apartado 7.1.1.1 de las Bases de la convocatoria se realizará los próximos días **19 y 20 de junio de 2021**, en **Bilbao Exhibition Centre de Barakaldo<sup>1</sup>** pabellones 2 y 3 (salvo Música que será en la Sala 1 - 5ª planta), según la distribución publicada mediante Resolución de 28 de mayo de 2021, de la Directora de Gestión Personal (consultar en la página web del Departamento de Educación: apartado "Fase de oposición" - "Lugar, fecha y hora de las pruebas, acreditación para acceder al BEC y sedes").

Excepción: en el caso de las especialidades de Organización y Procesos de mantenimiento de vehículos, Procesos de cultivo acuícola, Cocina y Pastelería, Estética, Peluquería, Mantenimiento de vehículos, Fabricación e instalación de carpintería y mueble, Soldadura y Mecanizado y mantenimiento de Máquinas (parte 2), la parte A se realizará, previa citación de los tribunales, fuera del BEC.

<sup>1</sup> Ikusi nola iritsi I. eranskinean / Véase cómo llegar en el anexo I



KIDEGOAK / CUERPOS	EGUNA/ DÍA	ORDUA / HORA
BIGARREN HEZKUNTZAKO IRAKASLEEN KIDEGOIA / CUERPO DE PROFESORES Y PROFESORAS DE ENSEÑANZA SECUNDARIA	2021-06-19 / 2021-06-20	12:00
LANBIDE HEZIKETAKO IRAKASLE TEKNIKOEN KIDEGOIA / CUERPO DE PROFESORES TÉCNICOS Y PROFESORAS TÉCNICAS DE FORMACIÓN PROFESIONAL	2021-06-19	19:30

Hautagai bakoitza **2. edo 3. pabilioira** joan beharko da, kasuaren arabera, eta pabilioiaren barruan, dagokion epaimahaiarentzat zenbaki bidez zehaztu den gunen jakinera (ikus II. eranskina). Izangai bakoitzari dagokion eremua bat dator esleitu zaion epaimahaiaren zenbakiarekin.

\* Gomendatzen da 2. pabilioira BEC-eko iparraldeko sarreratik sartzea, eta 3. pabilioira hegoaldeko sarreratik (ikus II. eranskina).

Pabiloi bakoitzera sartzeko ateak irekiko dira 7:45ean (goizeko probetan) eta 16:30ean (arratsaldeko probetan).

Azterketa-lekura denboraz etorri, kontutan hartuta pabiloi bakoitzeko ateak zein ordutan irekiko diren. Kontuan izan proba hasi eta gero ez zaiola inori sartzen utziko. Garraio publikoa erabiltzea gomendatzen dizugu.

Gogora ezazu ezinbestekoa dela honako hau ekartzea: NANA, gidabaimena edo pasaportea, bai eta paperean inprimatutako akreditazioa ere, BECen probak egiteko (QR kodearekin).

Izangai bakoitzak bere mahaian honako hau izango du:

- Proba garatzeko materiala (espezialitateko gai-zerrendaren kopia barne).
- Bolígrafo bat.
- Kit bat, gelarekin eta maskarekin, proba egin bitartean erabili beharrekoa. Ekarrirako maskara kendu eta Hezkuntza Sailak emandakoa jarri beharko da.
- Botilatxo bat ur.

Cada aspirante deberá dirigirse al **pabellón 2 o 3**, según el caso, y dentro de él a la zona acotada al número del tribunal que le corresponde (ver Anexo II). La zona que corresponda a cada aspirante se corresponde con el nº del tribunal que tiene asignado.

\* Se recomienda realizar el acceso al pabellón 2 por la entrada Norte del BEC y al pabellón 3, por la entrada Sur (ver Anexo II).


Las puertas de acceso a cada pabellón se abrirán a las 7:45 horas (en las pruebas en horario de mañana) y a las 16:30 horas (en las pruebas en horario de tarde).

Acuda con tiempo suficiente al lugar del examen, teniendo en cuenta la hora en la que se abrirán las puertas de acceso a cada pabellón. Tenga en cuenta que una vez que comience la prueba no se permitirá el acceso a nadie. Es recomendable utilizar transporte público.

Recuerde que es imprescindible llevar el DNI, carnet de conducir o pasaporte, así como la acreditación impresa para el acceso a las pruebas en el BEC (que contiene código QR).

Cada aspirante tendrá en su mesa:

- Material para el desarrollo de la prueba (incluida copia del temario de la especialidad).
- Un bolígrafo.
- Un kit con gel y mascarilla, a utilizar durante el desarrollo de la prueba. Se deberá quitar la mascarilla que se trae y colocarse la facilitada por el Departamento de Educación.
- Un botellín de agua.



## **Coronavirus pandemiagatik, honako hau jakinarazten da:**

- Ez da probetara joan behar COVID19rekin bateragarriak diren sintomekin, ezta diagnostiko positiboarekin edo arrazoi horrengatik isolamenduan edo berrogeialdian daudenean ere.

- Izangai bakoitzari emango zaion FFP2 maskara erabiliko da uneoro. Ez da maskara kenduko ezta usin egiteko.

- Pertsonen arteko segurtasun-tartea 1,5 m-koa izango da gutxienez.

- Eskuak gel hidroalkoholikoarekin desinfektatu beharko dira, eta pertsona bakoitzaren eskura jarriko da.

- Probetako gunetara modu ordenatuan sartuko da, pilaketa saihestuz eta pertsonen arteko distantzia sarrerako ilaran mantenduz.

- Une oro, dagoen seinaleztapena errespetatuko da, bai eta erakundeko langileen oharra ere, pabiloiko sarreran nahiz irteeran pilaketak saihesteko.

- Ez da materialik partekatuko (boligrafoak,...).

- BECen barruan dagoen kafetegia itxita dago. Edari, kafea eta zenbait janariren makinak atarian badaude.

- Probako B eta A zatien arteko atsedendian atsedeen-gunean egongo da, eta pabiloiaren atzealdetik joango da bertara. Gune honetan komunak egongo dira. Ez da egongo elikagaiak edo edariak saltzeko makinarik. Komeni da pertsona bakoitzak kontsumitzeko beharrezkotzat jotzen duen janaria/edaria eramatea atsedendian horretan.

## **Lehenengo proba honela egituratuta dago:**

B zatia (zozketa bidez ateratzen diren gaietatik bat idatziz garatzea). Ataritik sartzen da ate nagusitik. Pabiloiaren sarreran, inprimatuta eraman beharreko

## **Por causa de la pandemia Coronavirus, se informa:**

-No se debe acudir a la realización de las pruebas con síntomas compatibles con COVID19 o con diagnóstico positivo o en aislamiento o cuarentena por dicho motivo.

-Se usará en todo momento la mascarilla FFP2 que se proporcionará a cada persona aspirante. No se quitará la mascarilla para toser o estornudar.

-Se mantendrá la distancia de seguridad interpersonal, al menos de 1,5 m.

-Se deberá desinfectar las manos con gel hidroalcohólico que se pondrá a disposición de cada persona.

-Se accederá de manera ordenada a los espacios de las pruebas, evitando la aglomeración y manteniéndose la distancia interpersonal en la fila de acceso.

-Se respetará en todo momento la señalización existente, así como las indicaciones del personal de la organización, a fin de evitar aglomeraciones tanto a la entrada al pabellón como a la salida.


-No se compartirá material (bolígrafos,...)

-La cafetería ubicada en el interior del BEC está cerrada. Hay máquinas expendedoras de bebidas, café y alguna de comida en el Atrio.

-En el tiempo de descanso entre las Partes B y A de la prueba se permanecerá en la zona de descanso, a la que se accederá por la parte trasera del pabellón. En esta zona habrá baños. No habrá máquinas expendedoras de alimentos o bebidas. Se recomienda que cada persona lleve la comida/bebida que considere necesaria para su consumo en este tiempo de descanso.

## **La realización de la primera prueba está estructurada de la siguiente manera:**

Parte B (desarrollo por escrito de un tema de entre los que se extraigan por sorteo). Se accede desde el atrio por la puerta principal. A la entrada del pabellón se



"BEC-en probak egiteko akreditazioa"-ren QR kodea irakurriko da.

Pabiloiaren barruan, pertsona bakoitza bere epaimahaiari dagokion gunera joango da, akreditazioan agertzen den bezala; gune horretan egokitutako lekuetan eseriko da, epaimahaiaren jarraibideak kontuan hartuta.

Eseri ondoren, mahaiaren eskuinaldean honako hau utzi behar da: NANA, gidabaimena edo pasaporte (nortasuna egiaztatzeko) eta akreditazioa (kokapen zehatza kontrolatzeko, COVID-19 prebentzioaren bidez).

Proba hasi aurretik, gaien zozketa bakarra egingo da. Espezialitate guztiek 5 gai dituztela bermatzeko adina zenbaki aterako dira, eta horien artean, garatu beharreko gai bat aukeratuko da.

Proba hasi eta lehen ordu erdian ezin izango da pabiloitik irten. Ezta azken hamabost minutuetan ere.

Probaren bi orduak igaro eta azterketa guztiak jaso ondoren, megafoniaz adieraziko da noiz alde egin behar den lokaletik, guneka. Zure gunea aipatu arte, eserita itxaron beharko duzu.

Utzi mahai gainean akreditazioa; edozein objektu pertsonal ere utz dezakezu. A zatia egiteko itzultzen zarenean, leku berean eseri beharko zara.

Irteera pabiloiaren atzealdetik izango da, atsedenerako perimetro-gunera, eta bertan egongo zara A zatiaren hasierara arte (praktikoa).

A zatia (praktikoa). 11:30ean atsedenerako perimetro-gunetik pabiloira sartuko zara zuzenean. Eseri B zatia egiteko eseri zaren leku berean, akreditazioa utzi duzun lekuan.

Musika espezialitatearen kasuan: atsedenerako amaitutakoan, pabiloira sartuko da, pabiloiko ate nagusitik irten eta 1. aretora joateko (5. solairuan dago).

realizará la lectura del código QR de la "acreditación para acceso a las pruebas en el BEC" que se ha de llevar impresa.

Una vez dentro del pabellón, cada persona acudirá a la zona que corresponda a su tribunal, según figura en la acreditación, y se sentará en los lugares habilitados en dicha zona, atendiendo las indicaciones del tribunal.

Una vez sentada, ha de depositar en la parte superior derecha de la mesa el DNI, carnet de conducir o pasaporte (a fin de comprobar la identidad), así como la acreditación (a fin de realizar el control de su ubicación concreta, por prevención COVID-19).

Antes de comenzar la prueba, se realizará un único sorteo de temas. Se extraerá la cantidad suficiente de números que garantice que todas las especialidades dispongan de un número de 5 temas, entre los que elegir un tema a desarrollar.

No se podrá abandonar el pabellón durante la primera media hora desde el comienzo de la prueba. Y tampoco durante los últimos quince minutos.


Transcurridas las dos horas de la prueba y recogidos todos los exámenes, se indicará por megafonía el momento de abandonar el local, por zonas. Hasta que se mencione su zona, habrá de aguardar sentado.

Deje encima de la mesa la acreditación; asimismo podrá dejar cualquier objeto personal. Cuando regrese para realizar la parte A, se deberá sentar en el mismo sitio.

La salida será por la parte trasera del pabellón hacia la zona perimetral de descanso, donde se permanecerá hasta el comienzo de la parte A (práctico).

Parte A (práctico). A las 11,30 se entrará directamente desde la zona perimetral de descanso al pabellón. Siéntese en el mismo lugar que lo ha hecho en la parte B, donde ha dejado su acreditación.

En el caso de la especialidad de Música: una vez finalizado el descanso, se entrará igualmente al pabellón para salir por la puerta principal del pabellón y dirigirse a la Sala 1 (ubicada en la 5ª planta).



Goragoko talde bateko irakasleen kidegoan sartzeko txandako izangaien kasuan, praktikoa bakarrik egin behar dutenez, ataritik sartuko dira ate nagusitik. Pabiloiaren sarreran, "BEC-en probak egiteko akreditazioa"-ren QR kodea irakurriko da, inprimatuta eraman behar dena, eta dagozkien eremuetan libre dauden azken mahaietan eseriko dira, epaimahaiaren jarraibideak kontuan hartuta.

Eseri ondoren, mahaiaren eskuinaldean honako hau utzi behar da: NANA, gidabaimena edo pasaporte (nortasuna egiaztatzeko) eta akreditazioa (kokapen zehatza kontrolatzeko, COVID-19 prebentzioaren bidez).

A zatiak hiru orduko iraupena izango du, Makinen mekanizazioa eta mantentzea espezialitatearen kasuan izan ezik; kasu horretan, ordubete iraungo du. Proba hasi eta lehen ordu erdian ezin izango da pabiloitik irten. Ezta azken hamabost minutuetan ere.

Probaren hiru orduak igaro eta azterketa guztiak jaso ondoren, megafoniaz adieraziko da lokala uzteko unea, guneka. Zure gunea aipatu arte, eserita itxaron beharko duzu.

Irteera pabiloiaren atzealdetik izango da, atsedenerako perimetro-gunera. Handik BEC-eko barrutia utziko da, eta amaitutzat emango da lehen proba.

En el caso de las personas aspirantes del turno de acceso a cuerpo docente de un grupo superior, dado que sólo han de realizar el práctico, accederán desde el atrio por la puerta principal. A la entrada del pabellón se realizará la lectura del código QR de la "acreditación para acceso a las pruebas en el BEC" que se ha de llevar impresa y se sentarán en las últimas mesas que figuren libres dentro de las zonas que les corresponda, atendiendo las indicaciones del tribunal.

Una vez sentada, se ha de depositar en la parte superior derecha de la mesa, el DNI, carnet de conducir o pasaporte (a fin de comprobar la identidad), así como la acreditación (a fin de realizar el control de su ubicación concreta, por prevención COVID-19).

La parte A tendrá una duración de tres horas, salvo en el caso de la especialidad de Mecanizado y mantenimiento de máquinas que tendrá una duración de 1 hora. No se podrá abandonar el pabellón durante la primera media hora desde el comienzo de la prueba. Y tampoco durante los últimos quince minutos.

Transcurridas las tres horas de la prueba y recogidos todos los exámenes, se indicará por megafonía el momento de abandonar el local, por zonas. Hasta que se mencione su zona, habrá de aguardar sentada.

La salida será por la parte trasera del pabellón hacia la zona perimetral de descanso, desde donde se abandonará el recinto del BEC, dando por concluida la primera prueba.



# ANEXO I



## ANEXO II

HEGOALDEKO  
SARRERA-  
ENTRADA SUR



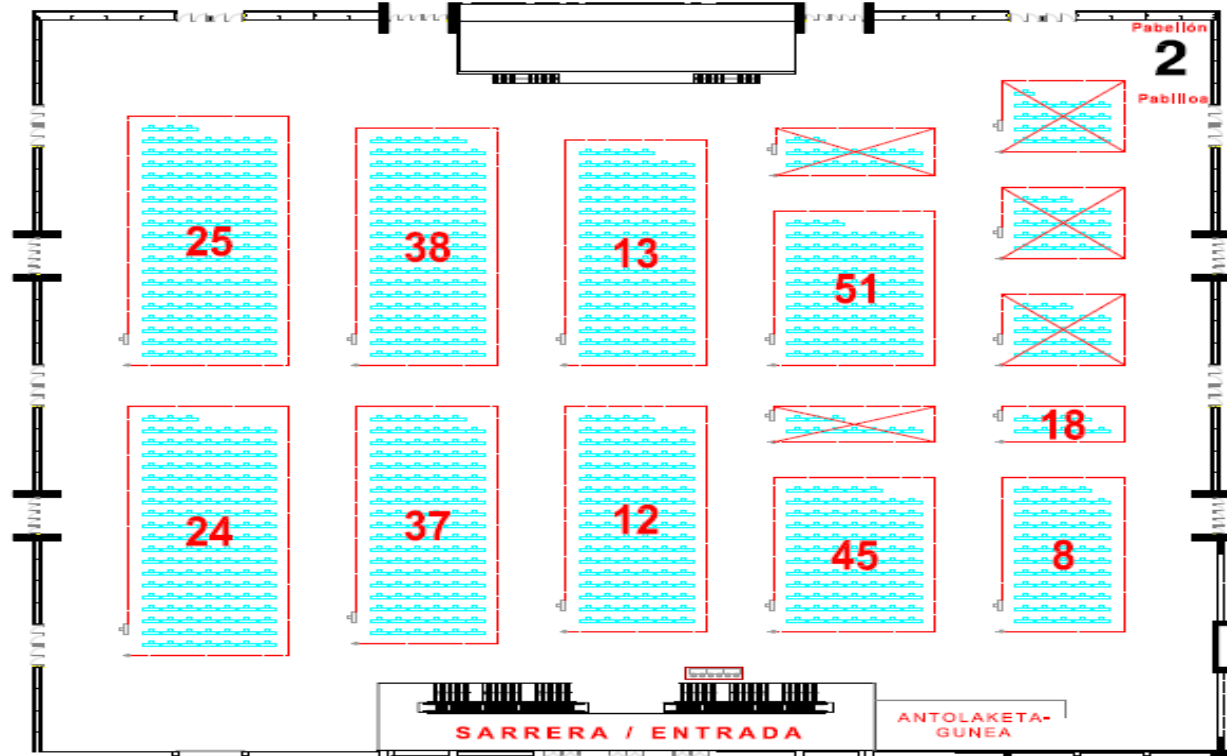
IPARRALDEKO  
SARRERA-  
ENTRADA  
NORTE



**DÍA 19, MAÑANA**

**Pab. 2**

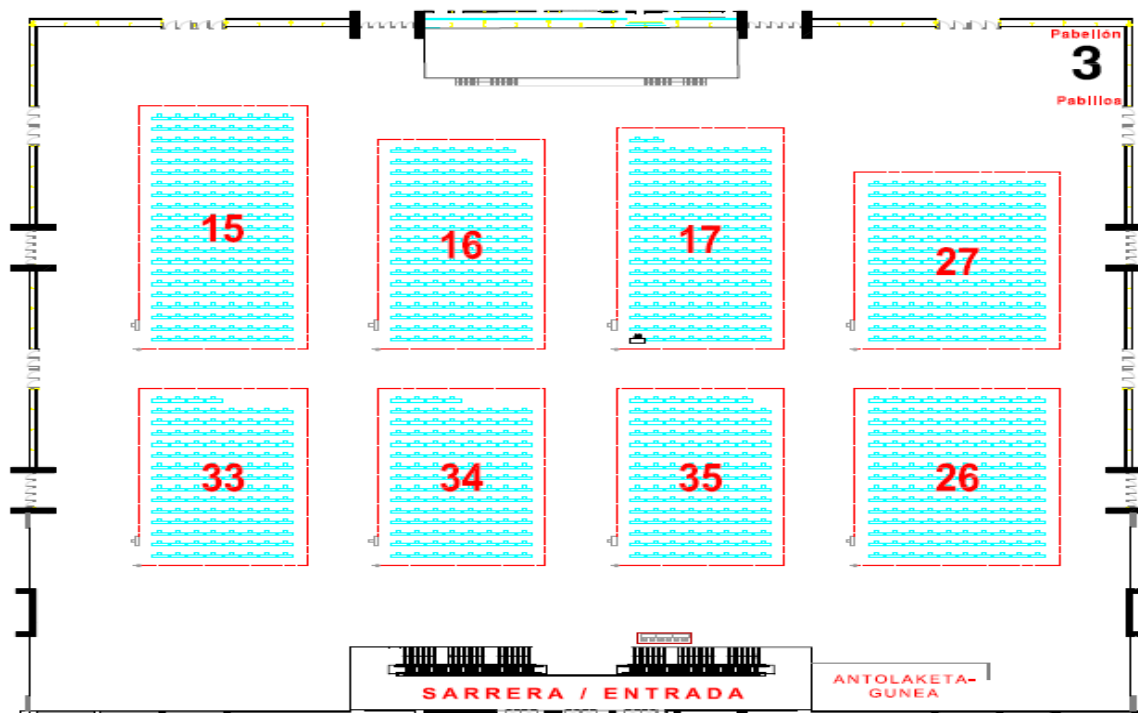
ATSEDENERAKO PERIMETRO-GUNEA / ZONA PERIMETRAL DE DESCANSO



b

**DÍA 19, MAÑANA**

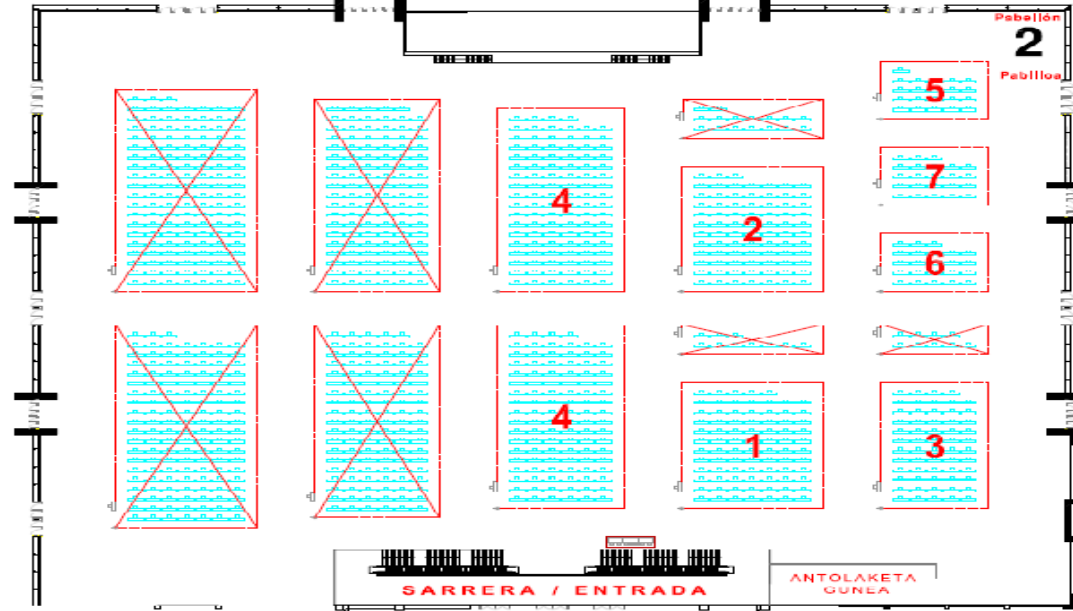
**Pab. 3**



**DÍA 19, TARDE**

**Pab. 2**

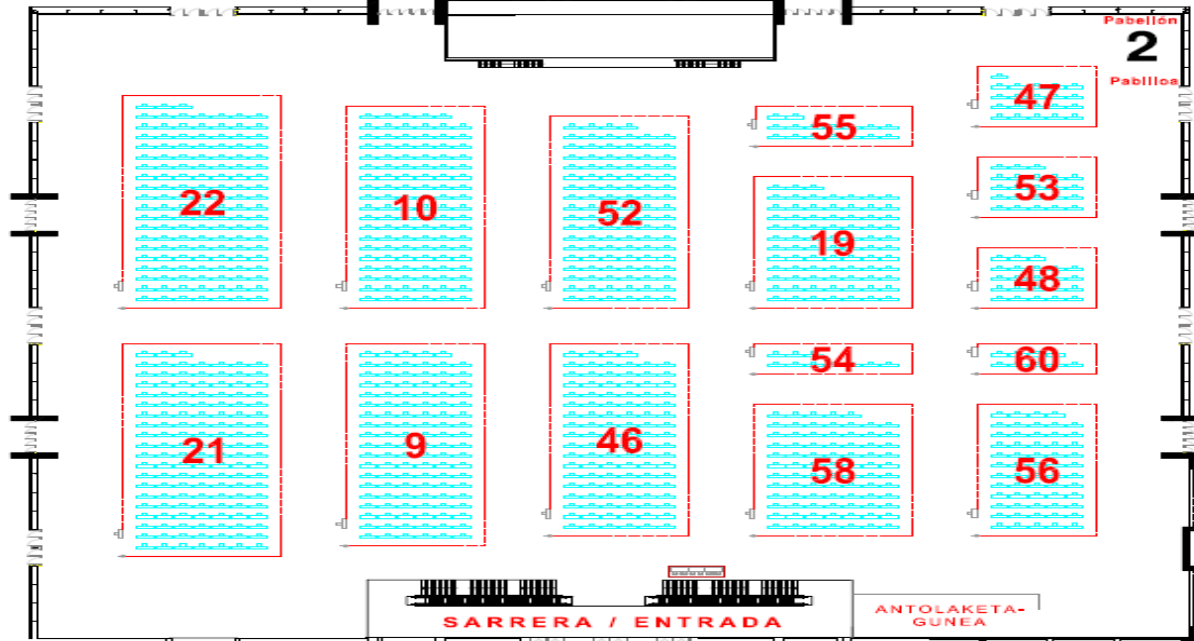
ATSEDENERAKO PERIMETRO-GUNEA / ZONA PERIMETRAL DE DESCANSO



**DÍA 20, MAÑANA**

**Pab. 2**

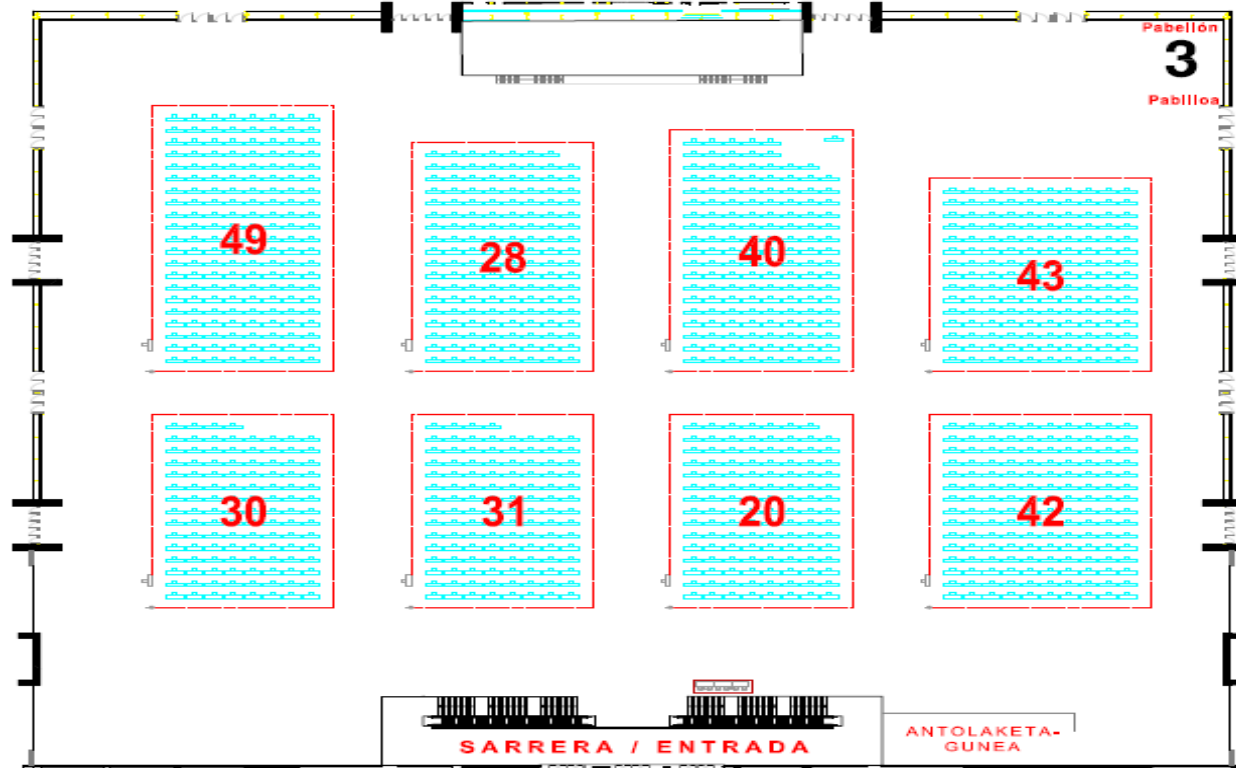
ATSEDENERAKO PERIMETRO-GUNEA / ZONA PERIMETRAL DE DESCANSO



**DÍA 20, MAÑANA**

**Pab. 3**

ATSEDENERAKO PERIMETRO-GUNEA / ZONA PERIMETRAL DE DESCANSO



**ARGIBIDE ORRIA – LANBIDE HEZIKETAKO  
IRAKASLE TEKNIKOEN KIDEGOA (\*)**

**LEHEN PROBAREN B ZATIA**

Arretaz irakurri ondorengo azalpenak. Garrantzitsuak dira proba behar bezala egin ahal izateko.

**EZ IDATZI EZER ERE, MEGAFONIAK HASTEKO  
ADIERAZI ARTE**

1.- Ikus ezazu ondorengo **materialak** badituzun:

- ✓ Kartazal handi bat
- ✓ Kartazal txiki bat
- ✓ Identifikatzeko txartel bat
- ✓ Azterketa-orriak
- ✓ Zure jakintzagaiari dagokion gai-zerrenda

Horietako ezer falta bazaizu, epaimahaikoei eskatu.

2.- Orain egingo duzun azterketa, **egilea nor den jakin gabe zuzenduko da**, eta hori dela eta, oso garrantzitsua da erantzuteko orrietan zure berri emango duen daturik ez jartzea: izena, nortasun agiriaren zenbakia, izenpea... arau hori betetzen ez baduzu, ariketa baliorik gabe utziko da.

3.- Megafoniatik adierazten dugunean, bete itzazu **identifikazio-txarteleko datuak**: lanpostua (ESPEZIALITATEA), izena eta bi abizenak eta NANA. Ez idatzi ezer ere orriaren goiko eskuin aldean ageri den laukian (zenbakia jartzen duen lekuan). Txartela izenpetu eta kartazal txikian sartu. Kartazal txikia itxi, eta handiaren barruan sartu; handia zabalik utzi behar duzu.

4.-Eman dizkizuten **erantzun-orrietan** egindako ariketak baino ez dira hartuko kontuan. **Saia zaitzez argi eta garbi idazten. Orriaren alde biak erabil itzazu idazteko.** Orri gehiago behar badituzu, epaimahaikoei eskatu. Ez ahaztu: orri bakoitzak bere zenbakia izan behar du, eta ariketa amaitu ondoren, jar ezazu —lehenengo orriaren laukian— zenbat orri dituen zure azterketak. **Ez izenpetu eta ez jarri inolako identifikazio-markarik zure azterketan.** Proba amaitu eta gero, besoa jaso; epaimahaiko kideren bat joango da zuregana, eta pertsona hori zurekin dagoela, zure azterketaren orri guztiak kartazal handian sartu, itxi eta epaimahaiko kide horri eman.

5.- Proba hasi baino zertxobait lehenago **zozketa** bidez gai batzuk aukeratuko dira, eta zuk horietako bati buruz idatzi beharko duzu.

**HOJA DE INSTRUCCIONES  
CUERPO PROFESORES/AS TÉCNICOS/AS DE  
FORMACIÓN PROFESIONAL (\*)**

**PARTE B DE LA PRIMERA PRUEBA**

Lea atentamente estas instrucciones. Son importantes para el desarrollo de la prueba.

**NO ESCRIBA NADA HASTA QUE SE INDIQUE  
POR MEGAFONÍA**

1.- Compruebe que dispone del siguiente **material**:

- ✓ Un sobre grande
  - ✓ Un sobre pequeño
  - ✓ Una tarjeta de identificación
  - ✓ Hojas de examen
  - ✓ Temario de su especialidad
- Si le falta algo pídaselo al Tribunal.

2.- El examen que va a realizar **será corregido de forma anónima**, por lo que es muy importante que en las hojas de respuesta no consigne ningún dato identificativo: nombre, DNI, firma,... El incumplimiento de esta norma conllevará la anulación del ejercicio.

3.- Cuando se indique por megafonía, rellene los datos de la **tarjeta de identificación**: puesto (ESPECIALIDAD), nombre y dos apellidos y DNI. No escriba nada en el recuadro situado en la parte superior derecha (donde pone número). Firme la tarjeta e introdúzcala en el sobre pequeño. Cierre este sobre y métalo en el sobre grande, que debe quedar abierto.

4.-Únicamente se considerarán los ejercicios realizados en el formato de **hoja de respuestas** que se ha facilitado. **Intente hacer letra clara y legible.** Escriba por **ambas caras de la hoja**. Si precisa más hojas pídaselas al Tribunal. No olvide consignar el número de cada hoja y, una vez finalizado el ejercicio, indique en el recuadro correspondiente de la primera página, el número total de páginas que componen su examen. **Recuerde que no debe firmar, ni realizar ninguna marca que permita su identificación.** Una vez finalizada la prueba, levante la mano para que acuda un miembro del Tribunal y, en su presencia, introduzca todas las hojas de su examen en el sobre grande, ciérrelo y entréguelo.

5.- Deberá desarrollar por escrito un tema de entre los que se extraigan por **sorteo** momentos antes de realizarse la prueba.

<b>Gai kopurua / Nº de temas</b>	<b>Espezialitatea / Especialidad</b>	<b>Azalpenak / Especificaciones</b>
72	Estetika / Estética	Zozketan ateratzen diren lehenengo 5 gaietatik bat aukeratu, eta idatziz garatu beharko du. / <i>Deberá desarrollar por escrito un tema de los 5 primeros extraídos en el sorteo.</i>
72	Ile-Apainketa / Peluquería	
67	Ibilgailuen Mantentze lanak / Mantenimiento de vehículos	Zozketan ateratzen diren 67a arteko lehenengo 5 gaietatik (67a barne) bat aukeratu, eta idatziz garatu beharko du. / <i>Deberá desarrollar por escrito un tema de los 5 primeros extraídos en el sorteo que sean iguales o inferiores a 67.</i>
67	Makinen Mekanizazio eta mantentzea / Mecanizado y mantenimiento de máquinas	
66	Zurgintzako eta altzarien fabrikazioa eta instalazioa / Fabricación e instalación de carpintería y mueble	Zozketan ateratzen diren 66a arteko lehenengo 5 gaietatik (66a barne) bat aukeratu, eta idatziz garatu beharko du. / <i>Deberá desarrollar por escrito un tema de los 5 primeros extraídos en el sorteo que sean iguales o inferiores a 66.</i>
65	Soldadura / Soldadura	Zozketan ateratzen diren 65a arteko lehenengo 5 gaietatik (65a barne) bat aukeratu, eta idatziz garatu beharko du. / <i>Deberá desarrollar por escrito un tema de los 5 primeros extraídos en el sorteo que sean iguales o inferiores a 65.</i>
64	Sukaldaritza eta gozogintza / Cocina y pastelería	Zozketan ateratzen diren 64a arteko lehenengo 5 gaietatik (64a barne) bat aukeratu, eta idatziz garatu beharko du. / <i>Deberá desarrollar por escrito un tema de los 5 primeros extraídos en el sorteo que sean iguales o inferiores a 64.</i>

6.- Azterketaren hasieran **zehaztu zein gai aukeratu duzun**, zenbakia jarrita.

7.- Ariketa egiteko denbora osoan zehar, mahaiaren eskuinaldean utzi behar duzu zure NANA eta BEC-en probetara sartzeko akreditazioa. Isil-isilik egon behar da. Norbaitek ezegoki jokatzeko badu, edo beste lagunei kalte edo enbarazu egiten badie, azterketa-lekutik kanpora bidaliko dute. **Telefono mugikorra aldean baduzu, deskonektatu, mesedez. Erlojua eramaten baduzu, kendu eta gorde; pabiloian pantaila bat dago eta erloju bat ikusgai dago.** Ezingo da tapoirik erabili belarrietan. **Mahai gainean, eman dizuten dokumentazioa, NANA eta akreditazioa ezin duzu besterik izan.**

8.- Bertaratu izanaren **egiaztagiririk** behar baduzu, eskatu honako helbide elektronikoa honetan: [epe2020akreditazioabec@euskadi.eus](mailto:epe2020akreditazioabec@euskadi.eus)

9.- Lehen probaren B zatia **iraupena: 2 ordu.**

6.- Señale al principio del examen **el número del tema al que va a responder.**

7.- Durante la realización de la prueba, el DNI y la acreditación para el acceso a las pruebas en el BEC deben permanecer en la parte superior derecha de la mesa. Debe haber silencio absoluto. Cualquier conducta inadecuada o molesta para los demás supondrá la expulsión del recinto. **Si tiene teléfono móvil desconéctelo. Si lleva reloj, quíteselo y guárdelo; en el pabellón hay una pantalla donde figura un reloj.** No se podrán utilizar tapones en los oídos. **Encima de la mesa únicamente puede tener la documentación que se le ha entregado, el DNI y la acreditación.**

8.- Si precisa certificado de asistencia, solicítelo en la dirección de e-mail: [epe2020akreditazioabec@euskadi.eus](mailto:epe2020akreditazioabec@euskadi.eus)

9.- **Duración** de la parte B de la primera prueba: **2 horas**

**LEHEN PROBAREN A ZATIA  
(MAKINEN MEKANIZAZIOA ETA MANTENTZEA  
ESPEZIALITATEARENTZAT SOILIK) (\*\*)**

Aurrean aipatu diren 1, 2, 3 eta 4. puntuak hartuko dira kontutan.

5.-Deialdiko oinarriek ezartzen duen arabera, epaimahaiak diseinatutako proba praktiko bat garatu beharko du idatziz, izangaiek badutela prestakuntza zientifiko nahikoa hautatu duten espezialitaterako egiaztatzeko, bai eta adituak direla trebetasun teknikoetan ere, eta behar besteko irakaskuntza-kompetentzia dutela dagokion irakasle-kidegoari legez eskatzen zizkion etapa, maila eta espezialitateetako talde-ikasgela batean irakasteko.

6.- Probaren **iraupena ordu batekoa izango da, gehienez.**

Goian 7. puntuan adierazitakoa beteko da.

(\*\*) A zati hau bi unetan zatituko da: bata, BEC-en idatziz egingo da; eta bestea, ondorengo une batean, epaimahaiak berariazko deialdia egingo duelarik.

**ESKERRIK ASKO LAGUNTZEAGATIK.**

(\*) Orri hau probaren egunean banatuko da. Hala ere, aldeztuak irakurtzeko argitaratzen da.

**PARTE A DE LA PRIMERA PRUEBA  
(SOLO PARA LA ESPECIALIDAD DE  
MECANIZADO Y MANTENIMIENTO DE  
MÁQUINAS) (\*\*)**

Se seguirá el mismo procedimiento indicado en los puntos 1 a 4.

5.- Deberá desarrollar por escrito una prueba práctica diseñada por el tribunal y que permita comprobar que las personas aspirantes poseen la formación científica suficiente correspondiente a la especialidad a la que opten, así como el dominio de las habilidades técnicas y la competencia docente necesaria para impartirla en un grupo-aula de las etapas, niveles y especialidades legalmente atribuibles al Cuerpo Docente correspondiente.

6.- **La duración** de la prueba será como **máximo de 1 hora.**

Se atenderá a lo indicado en el punto 7.

(\*\*) Esta parte A se divide en dos momentos: uno a realizar por escrito en el BEC, y otro posterior por convocatoria expresa de los tribunales.

**MUCHAS GRACIAS POR SU COLABORACIÓN.**

(\*) Esta hoja se repartirá el día de la prueba. No obstante se publica para su lectura con anticipación.



**ARGIBIDE ORRIA – BIGARREN HEZKUNTZAKO  
IRAKASLEEN KIDEGOA (\*)**

**LEHEN PROBAREN B ZATIA**

Arretaz irakurri ondorengo azalpenak. Garrantzitsuak dira proba behar bezala egin ahal izateko.

**EZ IDATZI EZER ERE, MEGAFONIATIK HASTEKO  
ADIERAZI ARTE**

1.- Ikus ezazu ondorengo **materialak** badituzun:

- ✓ Kartazal handi bat
  - ✓ Kartazal txiki bat
  - ✓ Identifikatzeko txartel bat
  - ✓ Azterketa-orriak
  - ✓ Zure jakintzagaiari dagokion gai-zerrenda
- Horietako ezer falta bazaizu, epaimahaikoei eskatu.

2.- Orain egingo duzun azterketa, **egilea nor den jakin gabe zuzenduko da**, eta hori dela eta, oso garrantzitsua da erantzuteko orrietan zure berri emango duen daturik ez jartzea: izena, nortasun agiriaren zenbakia, izenpea... arau hori betetzen ez baduzu, ariketa baliorik gabe utziko da.

3.- Megafoniatik adierazten dugunean, bete itzazu **identifikazio-txarteleko datuak**: lanpostua (ESPEZIALITATEA), izena eta bi abizenak eta NANa. Ez idatzi ezer ere orriaren goiko eskuin aldean ageri den laukian (zenbakia jartzen duen lekuan). Txartela izenpetu eta kartazal txikian sartu. Kartazal txikia itxi, eta handiaren barruan sartu; handia zabalik utzi behar duzu.

4.- Eman dizkizuten **erantzun-orrietan** egindako ariketak baino ez dira hartuko kontuan. **Saia zaitez argi eta garbi idazten. Orriaren alde biak erabil itzazu idazteko.** Orri gehiago behar badituzu, epaimahaikoei eskatu. Ez ahaztu: orri bakoitzak bere zenbakia izan behar du, eta ariketa amaitu ondoren, jar ezazu —lehenengo orriaren laukian— zenbat orri dituen zure azterketak. **Ez izenpetu eta ez jarri inolako identifikazio-markarik zure azterketan.** Proba amaitu eta gero, besoa jaso; epaimahaiko kideren bat joango da zuregana, eta pertsona hori zurekin dagoela, zure azterketaren orri guztiak kartazal handian sartu, itxi eta epaimahaiko kide horri eman.

5.- Proba hasi baino zertxobait lehenago **zozketa** bidez gai batzuk aukeratuko dira, eta zuk horietako bati buruz idatzi beharko duzu.

**HOJA DE INSTRUCCIONES-CUERPO DE  
PROFESORES/AS DE ENSEÑANZA  
SECUNDARIA (\*)**

**PARTE B DE LA PRIMERA PRUEBA**

Lea atentamente estas instrucciones. Son importantes para el desarrollo de la prueba.

**NO ESCRIBA NADA HASTA QUE SE INDIQUE POR  
MEGAFONÍA**

1.- Compruebe que dispone del siguiente **material**:

- ✓ Un sobre grande
  - ✓ Un sobre pequeño
  - ✓ Una tarjeta de identificación
  - ✓ Hojas de examen
  - ✓ Temario de su especialidad
- Si le falta algo pídaselo al Tribunal.

2.- El examen que va a realizar **será corregido de forma anónima**, por lo que es muy importante que en las hojas de respuesta no consigne ningún dato identificativo: nombre, DNI, firma,.... El incumplimiento de esta norma conllevará la anulación del ejercicio.

3.- Cuando se indique por megafonía, rellene **los datos de la tarjeta de identificación**: puesto (ESPECIALIDAD), nombre y dos apellidos y DNI. No escriba nada en el recuadro situado en la parte superior derecha (donde pone número). Firme la tarjeta e introdúzcala en el sobre pequeño. Cierre este sobre y métalo en el sobre grande, que debe quedar abierto.

4.- Únicamente se considerarán los ejercicios realizados en el formato de **hoja de respuestas** que se ha facilitado. **Intente hacer letra clara y legible.** Escriba por **ambas caras de la hoja**. Si precisa más hojas pídaselas al Tribunal. No olvide consignar el número de cada hoja y, una vez finalizado el ejercicio, indique en el recuadro correspondiente de la primera página, el número total de páginas que componen su examen. **Recuerde que no debe firmar, ni realizar ninguna marca que permita su identificación.** Una vez finalizada la prueba, levante la mano para que acuda un miembro del Tribunal y, en su presencia, introduzca todas las hojas de su examen en el sobre grande, ciérrelo y entréguelo.

5.- Deberá desarrollar por escrito un tema de entre los que se extraigan por **sorteo** momentos antes de realizarse la prueba.

Gai kopurua / Nº de temas	Especialitatea / Especialidad	Azalpenak / Especificaciones
75	Biologia eta Geologia / Biología y Geología	Zozketan ateratzen diren lehenengo 5 gaietatik bat aukeratu, eta idatziz garatu beharko du. /
75	Enpresen Administrazioa / Administración de empresas	

75	Euskara eta Euskal Literatura / Lengua y Literatura Vasca	<i>Deberá desarrollar por escrito un tema de los 5 primeros extraídos en el sorteo.</i>
75	Fabrikazio mekanikoko antolakuntza eta proiektuak / Organización y proyectos de fabricación mecánica	
75	Fisika eta Kimika / Física y Química	
74	Informatika / Informática	
74	Irudi pertsonalerako aholkularitza eta prozesuak / Asesoría y procesos de imagen personal	<i>Zozketan ateratzen diren 74a arteko lehenengo 5 gaietatik (74a barne) bat aukeratu, eta idatziz garatu beharko du. / Deberá desarrollar por escrito un tema de los 5 primeros extraídos en el sorteo que sean iguales o inferiores a 74.</i>
73	Analisiak eta industria kimika / Análisis y química industrial	<i>Zozketan ateratzen diren 73a arteko lehenengo 5 gaietatik (73a barne) bat aukeratu, eta idatziz garatu beharko du. / Deberá desarrollar por escrito un tema de los 5 primeros extraídos en el sorteo que sean iguales o inferiores a 73.</i>
72	Gaztelera eta Literatura / Lengua Castellana y Literatura	<i>Zozketan ateratzen diren 72a arteko lehenengo 5 gaietatik (72a barne) bat aukeratu, eta idatziz garatu beharko du. / Deberá desarrollar por escrito un tema de los 5 primeros extraídos en el sorteo que sean iguales o inferiores a 72.</i>
72	Geografia eta Historia / Geografía e Historia	
72	Marrazketa / Dibujo	
72	Sistema elektroteknikoak eta automatikoak / Sistemas electrotécnicos y automáticos	
71	Filosofia / Filosofía	<i>Zozketan ateratzen diren 71a arteko lehenengo 5 gaietatik (71a barne) bat aukeratu, eta idatziz garatu beharko du. / Deberá desarrollar por escrito un tema de los 5 primeros extraídos en el sorteo que sean iguales o inferiores a 71.</i>
71	Matematika / Matemáticas	
71	Merkataritza antolaketa eta kudeaketa / Organización y gestión comercial	
71	Osasun Prozesuak / Procesos sanitarios	
70	Musika / Música	<i>Zozketan ateratzen diren 70a arteko lehenengo 5 gaietatik (70a barne) bat aukeratu, eta idatziz garatu beharko du. / Deberá desarrollar por escrito un tema de los 5 primeros extraídos en el sorteo que sean iguales o inferiores a 70.</i>
70	Sistema Elektronikoak / Sistemas electrónicos	
69	Eraikuntza zibilak eta etxegintza / Construcciones civiles y edificación	<i>Zozketan ateratzen diren 69a arteko lehenengo 5 gaietatik (69a barne) bat aukeratu, eta idatziz garatu beharko du. / Deberá desarrollar por escrito un tema de los 5 primeros extraídos en el sorteo que sean iguales o inferiores a 69.</i>
69	Esku-hartze soziokomunitarioa / Intervención socio-comunitaria	
69	Ingelesa / Inglés	
69	Laneko prestakuntza eta orientabidea / Formación y orientación laboral	
68	Frantsesa / Francés	<i>Zozketan ateratzen diren 68a arteko lehenengo 5 gaietatik (68a barne) bat aukeratu, eta idatziz garatu beharko du. / Deberá desarrollar por escrito un tema de los 5 primeros extraídos en el sorteo que sean iguales o inferiores a 68.</i>
68	Hezkuntza-Orientazioa/ Orientación educativa	
68	Latina / Latín	
67	Ibilgailuak mantentzeko antolakuntza eta prozesuak / Organización y procesos de mantenimiento de vehículos	<i>Zozketan ateratzen diren 67a arteko lehenengo 5 gaietatik (67a barne) bat aukeratu, eta idatziz garatu beharko du. / Deberá desarrollar por escrito un tema de los 5 primeros extraídos en el sorteo que sean iguales o inferiores a 67.</i>
67	Ostalaritza eta Turismoa / Hostelería y turismo	
65	Gorputz Hezkuntza / Educación Física	<i>Zozketan ateratzen diren 65a arteko lehenengo 5 gaietatik (65a barne) bat aukeratu, eta idatziz garatu beharko du. / Deberá desarrollar por escrito un tema de los 5 primeros extraídos en el sorteo que sean iguales o inferiores a 65.</i>
60	Akuikultura prozesuak / Procesos de cultivo acuícola	<i>Zozketan ateratzen diren 60a arteko lehenengo 5 gaietatik (60a barne) bat aukeratu, eta idatziz garatu beharko du. / Deberá desarrollar por escrito un tema de los 5 primeros extraídos en el sorteo que sean iguales o inferiores a 60.</i>

6.- Azterketaren hasieran **zehaztu zein gai aukeratu duzun**, zenbakia jarrita.

7.- Ariketa egiteko denbora osoan zehar, mahaiaren eskuinaldean utzi behar duzu zure NANA eta BEC-en probetara sartzeko akreditazioa. Isil-isilik egon behar da. Norbaitek ezegoki jokatzeko badu, edo beste lagunei kalte edo enbarazu egiten badie, azterketa-lekutik kanpora bidaliko dute. **Telefono mugikorra aldean baduzu, deskonektatu, mesedez. Erlojua eramaten baduzu, kendu eta gorde; pabiloian pantaila bat dago eta erloju bat ikusgai dago.** Ezingo da tapoirik erabili belarrietan. **Mahai gainean, eman dizuten dokumentazioa, NANA eta akreditazioa ezin duzu besterik izan.**

8.- Bertaratu izanaren **egiaztagiririk** behar baduzu, eskatu honako helbide elektronikoa honetan: [epe2020akreditazioabec@euskadi.eus](mailto:epe2020akreditazioabec@euskadi.eus)

9.- Lehen probaren B zatiaren **iraupena: 2 ordu.**

#### LEHEN PROBAREN A ZATIA (\*\*)

Aurrean aipatu diren 1, 2, 3 eta 4. puntuak hartuko dira kontutan.

5.- Deialdiko oinarriek ezartzen duen arabera, epaimahaiak diseinatutako proba praktikoa bat garatu beharko dute idatziz, izangaiak badutela prestakuntza zientifiko nahikoa hautatu duten espezialitateerako egiaztatze, bai eta adituak direla trebetasun teknikoetan ere, eta behar besteko irakaskuntza-kompetentzia dutela dagokion irakaskuntza-kidegoari legez eskatzen zizkion etapa, maila eta espezialitateetako talde-ikasgela batean irakasteko.

6.- Lehen probaren A zatiaren **iraupena 3 ordukoa** izango da, **gehienez.**

Goian 7. puntuan adierazitakoa beteko da.

(\*\*) Honako bi espezialitate hauek ez dute proba hau BEC-en egingo: Ibilgailuak mantentzeko antolakuntza eta prozesuak eta Akuikultura prozesuak. Ondorengo une batean egingo da, epaimahaiak alde aurretik zitezakoa eginda.

#### ESKERRIK ASKO LAGUNTZEAGATIK.

(\*) Orri hau probaren egunean banatuko da. Hala ere, alde aurretik irakurtzeko argitaratzen da.

6.- Señale al principio del examen **el número del tema al que va a responder.**

7.- Durante la realización de la prueba, el DNI y la acreditación para el acceso a las pruebas en el BEC deben permanecer en la parte superior derecha de la mesa. Debe haber silencio absoluto. Cualquier conducta inadecuada o molesta para los demás supondrá la expulsión del recinto. **Si tiene teléfono móvil desconéctelo. Si lleva reloj, quítelo y guárdelo; en el pabellón hay una pantalla donde figura un reloj. No se podrán utilizar tapones en los oídos. Encima de la mesa únicamente puede tener la documentación que se le ha entregado, el DNI y la acreditación.**

8.- Si precisa **certificado de asistencia**, solicítelo en la dirección de e-mail: [epe2020akreditazioabec@euskadi.eus](mailto:epe2020akreditazioabec@euskadi.eus)

9.- **Duración** de la parte B de la primera prueba: **2 horas**

#### PARTE A DE LA PRIMERA PRUEBA (\*\*)

Se seguirá el mismo procedimiento indicado en los puntos 1 a 4.

5.- Deberá desarrollar por escrito una prueba práctica diseñada por el tribunal y que permita comprobar que las personas aspirantes poseen la formación científica suficiente correspondiente a la especialidad a la que opten, así como el dominio de las habilidades técnicas y la competencia docente necesaria para impartirla en un grupo-aula de las etapas, niveles y especialidades legalmente atribuibles al Cuerpo Docente correspondiente.

6.- **La duración** de la parte A de la primera prueba será como **máximo de 3 horas.**

Se atenderá a lo indicado en el punto 7.

(\*\*) Las especialidades de Organización y Procesos de mantenimiento de vehículos y Procesos de cultivo acuícola no realizarán esta prueba en el BEC. Se realizará en un momento posterior, previa citación del tribunal.

#### MUCHAS GRACIAS POR SU COLABORACIÓN.

(\*) Esta hoja se repartirá el día de la prueba. No obstante se publica para su lectura con anticipación.