



# JOKO ETA IKUSKIZUN ZUZENDARITZA

## 2013KO MEMORIA

*Jokoaren Arloa*

## Aurkibide orokorra

	Orr.
1. Aurkibide orokorra	2
2. Grafikoen aurkibidea	3
3. Joko eta Ikuskizun Zuzendaritzaren eskumenak.	4
4. Joko eta Ikuskizun Zuzendaritzaren partaidetza duten organoak.	5
5. Zerbitzuen banaketa funtzionala.	6
• Zerbitzu zentralak (Lakua)	6
• Lurralde-bulegoak	6
• Ikuskaritza Zerbitzua (Ertzaintzaren Joko eta Ikuskizun Unitat.)	7
• Ikuskaritza-zerbitzua (laborategiak).	7
• Baliabide eta zerbitzu teknikoak	8
6. 2013-12-31ko datu estatistikoak.	9
• Joko eta Ikuskizun Zuzendaritzak kontrolatu beharreko joko-jarduerak	9
• Jokoaren arloko baimenak	10
• Jokoko bestelako izapideak	11
• Joko-makinen enpresak	12
• Jokorako materialaren homologazioa	13
• Euskal Autonomia Erkidegoko joko-lokalak	14
• Apustu orokorrak	15
• Diru-sarrerak. Tasak	22
• Zehapen-espedienteak eta errekurtsioak.	26
• Ikuskaritza-lana.	30
7. 2013ko agenda	31
8. Arau-egitura.	32

## Grafikoen aurkibidea

- I. grafikoa**   Jokoaren arloko baimenak (urteko aldakuntza)
- II. grafikoa:**   Jokoko bestelako izapideak (urteko aldakuntza)
- III. grafikoa:**   Joko-enpresak (jarduera)
- IV. grafikoa:**   Jokorako materialaren homologazioa (urte arteko bilakaera)
- V. grafikoa:**    EAEko joko-lokalak. (Lurralde historikoen arabera eta urteko aldakuntza)
- VI. grafikoa:**    Apustu-jardueraren ehunekoa (Lurralde historikoen arabera)
- VII. grafikoa:**   2012-2013 urteetako apustuen azterketa konparatiboa
- VIII. grafikoa:**    Apustu-jardueraren ehunekoa (enpresa esleipendunen arabera)
- IX. grafikoa:**    2012-2013 urteetako azterketa konparatiboa
- X. grafikoa:**    Tasengatiko diru-sarrerak lurralde historikoen arabera (2012-2013 urteetako azterketa konparatiboa)
- XI. grafikoa:**    Administrazio-tasak. Kontzeptuen arabera
- XII. grafikoa:**    Tasen zenbatekoa (lurralde historikoen eta kontzeptuen arabera)
- XIII. grafikoa:**    Tasak (bildutako tasen kopurua, zenbatekoa eta ehunekoa lurralde historikoen arabera)
- XIV. grafikoa:**    Zehapen-espeditenteak, urte arteko aldakuntza (2012-2013)
- XV. grafikoa:**    Ertzaintzaren Joko eta Ikuskizun Unitatearen ikuskaritza-lana (urte arteko aldakuntza)

## ZUZENDARITZAREN ESKUMENAK

Apirilaren 9ko 194/2013 Dekretuak Segurtasun Sailaren egitura organikoa eta funtzionala ezartzen du.

Dekretu horren 15. artikuluekin bat etorritz, Joko eta Ikuskizun Zuzendaritzari jokoaren arloko ahalmen eta eginkizun hauek dagozkio:

- *Ausazko jokoei eta ikuskizun publiko eta jolas-jardueri buruzko politika publikoak lantzea.*
- *Ikuskizun publikoen eta jolas-jardueren arloan Segurtasun Sailari esleitutako ahalmen guztiak baliatzea, beste organo batzuei dagozkienak izan ezik.*
- *Datuak mantentzea eta ustiatzea eta, joko eta ikuskizunei buruzko urteko memoria prestatze aldera, estatistikak eta azterketak egitea.*
- *Joko eta ikuskizun publiko eta jolas-jardueretan zehatzeko ahalmena kontrolatu, ikuskatu eta erabiltzea, eta Euskal Autonomia Erkidegoan Jokoa arautzeko azaroaren 8ko 4/1991 Legearen 32.1 artikuluan eta Jendaurreko Ikuskizunak eta Jolas Jarduerak arautzeko azaroaren 10eko 4/1995 Legearen 38.3.b) artikuluan jasotako zehapenak eta indarrean dauden arauak izenda diezazkietenak jarriko ditu.*
- *Halaber, hauxe dago: kirol-ikuskizunetan egon daitekeen indarkeria, arrazakeria, xenofobia eta intolerantziaren aurkako uztailaren 11ko 19/2007 Legean aurreikusitako zehapen-erregimenari buruzko espedienteak izapidetzea; hori dela eta, arau-hauste arin eta larriei dagozkien zehapenak jarriko ditu.*
- *Zehapen-espediente horiek Joko eta Ikuskizun Zuzendaritzako Lege Aholkularitza Arloak izapidetuko ditu.*

Zuzendaritza honen menpean dauden Joko eta Ikuskizun arloko Lurralde Bulegoek, betiere zuzendaritzaren titularrak emandako jarraibideen arabera, beren lurralde-eremuan ahalmen eta eskumen hauek baliatuko dituzte:

- *«B» motako makinei eta jokorako makina laguntzaileei dagozkien izapideak egitea eta baimenak ematea. Nolanahi ere, salbuespen izango dira honako hauei dagozkien baimenak: ustiatzeari loturikoak eta horien eskualdatzeak, AR motako edo erredentzio-makinak ustiatzeko erantzukizun-adierazpenak jasotzea eta jolas-aretoak ustiatzea.*
- *Beharrezko lanbide-dokumentuak ematea eta berritzea, bingo-aretoetan jardun ahal izateko.*
- *Lokal publikoen dokumentazioa eta datu-baseak kudeatzea eta eguneratzea, baldin eta horien kontrola Joko eta Ikuskizun Zuzendaritzari badagokio.*
- *Dagokien lurralde-eremuan ikuskaritzarekiko koordinazioa.*

Ezarritako eginkizunak betetze aldera, Ertzaintzaren Joko eta Ikuskizun Unitatea funtzionalki Joko eta Ikuskizun Unitatearen menpean egongo da, Euskal Autonomia Erkidegoan jokoa arautzeko azaroaren 8ko 4/1991 Legearen 34.2 artikuluan eta Jendaurreko Ikuskizunak eta Jolas Jarduerak arautzeko azaroaren 10eko 4/1995 Legearen 25. artikuluari jarraikiz.

Orobat, Joko eta Ikuskizun Zuzendaritzak, joko eta ikuskizunen politikak finkatzeko, horretarako behar duen informazioa eskatu ahal izango dio Ertzaintzaren Zuzendaritzari.

## BERE PARTAIDETZA DUTEN ORGANOK

- Jokoaren Euskal Kontseilua.
- Euskadiko Apustuen Batzordea.
- Jokoaren Politiken Kontseilua, Autonomia Erkidegoak eta Ogasun Ministerioa.
- GREF (Gaming Regulators European Forum), Euskal Autonomia Erkidegoaren izenean.

## ZERBITZUEN BANAKETA FUNTZIONALA

### **ZERBITZU ZENTRALAK (LAKUA)**

**HELBURUA:** ikuskizunetako jarduerak antolatzea eta koordinatzea.

#### **FUNTZIOAK:**

- Zerbitzuen plangintza, koordinazioa eta kontrol orokorra egitea.
- Zuzendaritzako aplikazio informatikoen eta datu-baseen kontrola eta jarraipena egitea.
- Joko eta ikuskizun arloko baimenak ematea.
- Dokumentuen eta prozeduren estandarizazioa.
- Ikuskapenaren plangintza eta koordinazio orokorra.
- Joko eta ikuskizun arloan aholkularitza juridiko espezializatua ematea.
- Arau-garapena.
- Jokoaren Euskal Kontseilua, Ikuskizunen Euskal Kontseilua, Zezen-gaietarako Euskal Batzorde Aholku-emailea eta Euskadiko Apustuen Batzordea koordinatzea eta horien jarraipena egitea.
- Memoriak, estatistikak eta txosten orokorrak.
- Joko eta ikuskizun arloko zehapen-espeditenteak izapidetzea.
- Herritarren jarrerei, adingabeei eta menpekotasunezko jokabideen kontrolari dagokienez, jokoak gizartean duen eraginari buruzko azterketak eta lanak egitea.
- Herritarrei zuzendutako sentsibilizazio-kanpaina publikoak egitea, joko arduratsua eta bermeduna lortzeko.

### **LURRALDE ZERBITZUAK.**

**HELBURUA:** izapidetzea eta herritarrentzako arreta zuzena.

Joko eta ikuskizun arloko Lurralde Bulegoek, betiere zuzendaritzaren titularrak emandako jarraibideen arabera, beren lurralde-eremuan ahalmen eta eskumen hauek baliatuko dituzte:

- a) Izapidetzea eta "B" motako makinei buruzko baimenak ematea. Nolanahi ere, salbuespen izango dira ustiapen-baimenak eta horien eskualdatzeak.
- b) Beharrezko lanbide-dokumentuak ematea eta berritzea, bingo-aretoetan jardun ahal izateko.
- c) Dagokien lurralde-eremuan ikuskaritzarekiko koordinazioa.

#### **BESTE FUNTZIO BATZUK:**

- Geroagoko izapidetzeari begira, dokumentazioa jasotzea.
- Herritarrei arreta eta aholku ematea.
- Lurralde Zerbitzu bakoitzeko jarduerak, langileak eta instalazioak kudeatzea eta kontrolatzea.
- Datu-baseak mantentzea eta gainbegiratzea.
- Prozedurak kontrolatzea eta gainbegiratzea.
- Araudia aplikatzea.
- Lurralde Zerbitzu bakoitzeko memoriak, estatistikak eta txostenak.

## **IKUSKARITZA ZERBITZUA (Joko eta Ikuskizun Unitatea)**

**HELBURUA:** joko eta ikuskizunetako jarduerak zaintzea, ikuskatzea eta kontrolatzea.

### **FUNTZIOAK:**

Joko eta Ikuskizun Zuzendaritzak emandako jarraibideak eta indarreko araudia kontuan hartuta:

- Jokoaren arloan indarrean dagoen araudian xedatutakoa zaintzea, ikuskatzea eta betearaztea.
- Jokorako nahitaezko baimenik ez duten materialak eta lokalak zigilatzea, konfiskatzea, ixtea edo bertan behera utzaraztea.
- Beren funtzioak betetzetik sortutako aktak egitea eta Joko eta Ikuskizun Zuzendaritzako organo eskudunari helaraztea.

## **IKUSKARITZA ZERBITZUA (laborategiak)**

- Joko eta Ikuskizun Zuzendaritzak 9 laborategi ditu akreditatuta joko-makinen eta - sistemen aurretiazko probak egiteko. Hona hemen:
  - LABEIN-TECNALIA
  - LGAI TECHNOLOGICAL CENTER, S.A.
  - AT4 WIRELESS, S.A.
  - BMM SPAIN TESTLABS,
  - JOLAS MAKINEI PROBAK ETA ENTSEGUAK EGITEKO OVIEDOKO UNIBERTSITATEKO ZENTROA
  - GLI EUROPE BV
  - JOLAS ETA AUSAZKO JOKOETARAKO MAKINEI ENTSEGUAK EGITEKO LABORATEGIAK, INDUSTRIA BERRIKUNTZA SUSTATZEKO FUNDAZIOARENAK
  - NMI CERTIN BV
  - SLOVENIAN INSTITUTE OF QUALITY AND METROLOGY EL010

## BALIABIDE ETA ZERBITZU TEKNIKOAK

Joko eta Ikuskizun Zuzendaritzak berariazko baliabide teknologikoak ditu ikuskizunen arloa bezalako esparru konplexuen eta bizitasun handikoak direnen kudeaketari, ikuskapenari eta kontrolari aurre egin ahal izateko. Horien artean hauek ditugu:

- Baimenak prozesatzea eta kontrolatzea kudeaketarako eta irudirako sistema informatiko integratuaren bidez, horrek balio baitu zuzendaritzako gaien ohiko izapidetzerako oinarrizko euskarri gisa.
- Ikuskapenerako aplikazio informatikoa.
- Zehapeneterako aplikazio informatikoa.
- Artxibo sistema digitalizatu optikoa, non administrazio-agiriak fidagarritasunez eta erabiltzeko moduan bildu eta zaintzen diren.
- Jokoak ikuskatu eta kontrolatzeko software-analizatzaileak.
- Ikuskapena eta kontrola egiteko ikus-entzunezko hainbat material.
- Probetarako joko-simulatzaile programagarriak eta joko-makinen homologazioa.
- Joko-baimenak telematikoki izapidetzeko sistema, internet bidez.



## 2013-12-31KO DATU ESTADISTIKOAK

Memoria honetan 2012ko ekitaldian zehar Joko eta Ikuskizun Zuzendaritzak izandako jarduerari buruzko daturik garrantzitsuenak eskaintzen dira. Jokoarekin loturiko beste jarduera batzuk badaude, baina dokumentu honetan ez dira jaso. Izan ere, jarduera horiek toki- edo eskualde-eremuan egiten dira –gainera, noizean behin– eta jende gutxiri lotuta daude. Horien artean herri-kirola, pilotalekuetako apustuak, etab. ditugu, eta eragin ekonomiko txikia dute.

Datuak eta estatistikak lantzeko erabilitako iturriak Joko eta Ikuskizun Zuzendaritzarenak dira (Izapide eta Baimenetarako Zerbitzua, Zehapen eta Errekurtsoen Zerbitzua, lurralde-bulegoak, baita Ertzaintzaren Joko eta Ikuskizun Unitatea ere)

### J. ETA IK. ZUZENDARITZAK KONTROLATU BEHARREKO JOKO-JARDUERAK

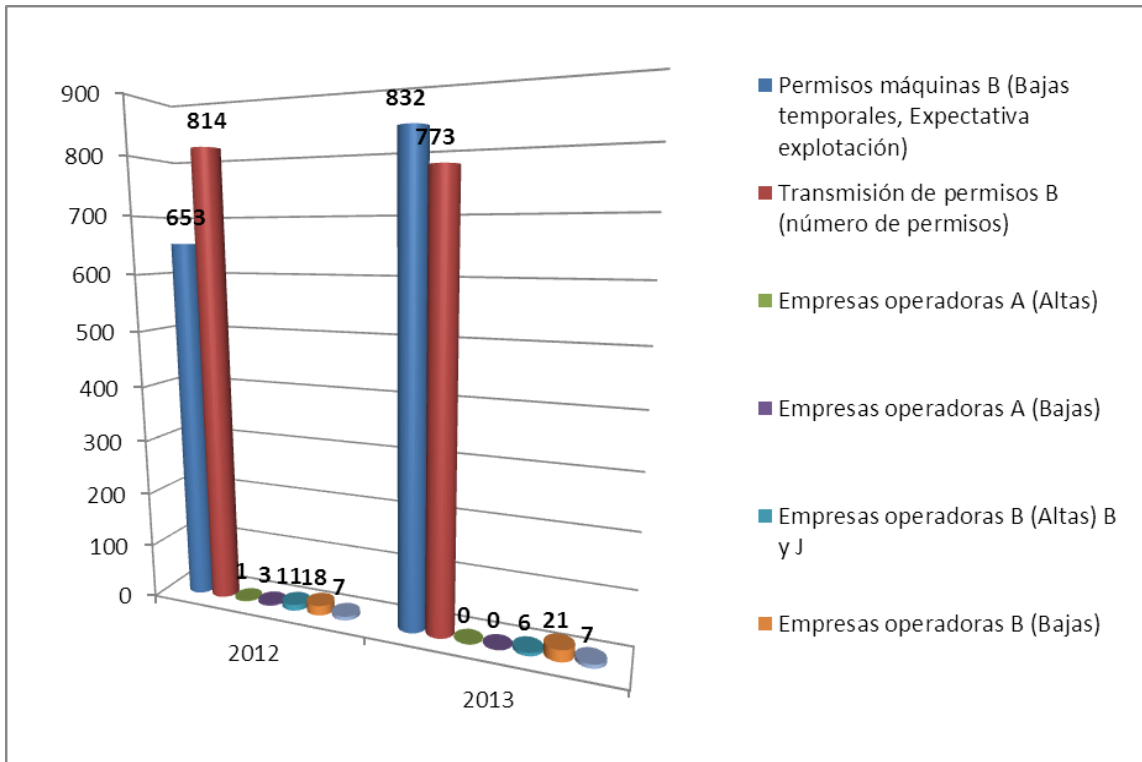
	Araba	Bizkaia	Gipuzkoa	Guztira
<b>Makina hauen enpresa operadoreak</b>				
"B" makinak	66	268	119	543
"C" makinak	0	1	1	2
Apustu-makinak	0	2	1	3
<b>Joko-makinetarako baimenak</b>				
"B" makinak	1629	6594	3198	11421
"C" makinak		59	44	103
Apustu-makinak	343	898	559	1800
Apustu-makinak apustu-lokaletan eta gaitutako lokaletan	25	126	73	224
Apustu-makinak ostalaritzan eta bestelakoetan	272	624	381	1277
<b>Bingoak</b>				
Edukiera	1160	3734	1242	6136
Lanbide-txartelak		5	3	
<b>Joko-aretoak</b>				
"Bs" makinaren kopurua*	286	1212	710	2208
<b>Kasinoak</b>				
Edukiera	0	600	620	1220
Lanbide-txartelak		10	3	13
Apustu-lokalak	3	16	11	30
Hipikako apustuak (Enpresak)			1	1
Zozketak	2	1	9	12
Ausazko konbinazioak	11	42	13	68

\*: Joko-aretoetarako makina bereziak.

**JOKOAREN ARLOKO BAIMENAK**

Joko-makinak		
	2012	2013
<b>B makinatarako baimenak (aldi baterako bajak, ustiatzeko aukera)</b>	<b>653</b>	<b>832</b>
<b>B motako baimenak eskualdatzea (baimen-kopurua)</b>	<b>814</b>	<b>773</b>
<b>A motako enpresa operadoreak (Altak)</b>	<b>1</b>	<b>0</b>
<b>A motako enpresa operadoreak (Bajak)</b>	<b>3</b>	<b>0</b>
<b>B (Altak), B eta J motako enpresa operadoreak</b>	<b>11</b>	<b>6</b>
<b>B motako enpresa operadoreak (Bajak)</b>	<b>18</b>	<b>21</b>
<b>Akzioak edo partaidetzak eskualdatzea (operadoreak)</b>	<b>7</b>	<b>7</b>

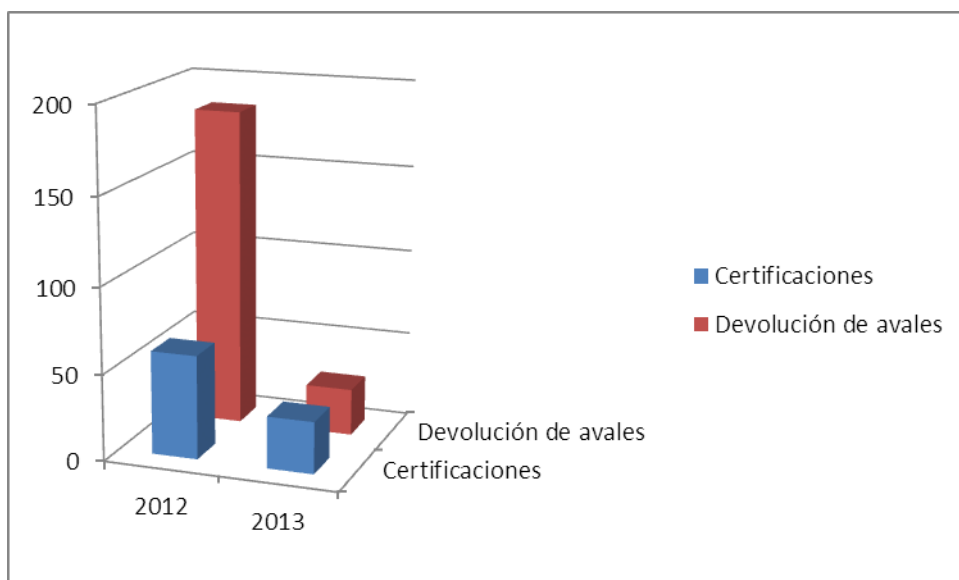
**I. grafikoa**  
**Jokoaren arloko baimenak (urteko aldakuntza)**



XXXXXXXXXXXXXXXXXXXX

Jokoko bestelako izapideak		
	2012	2013
Ziurtagiriak	60	30
Abalen itzulketa	184	27

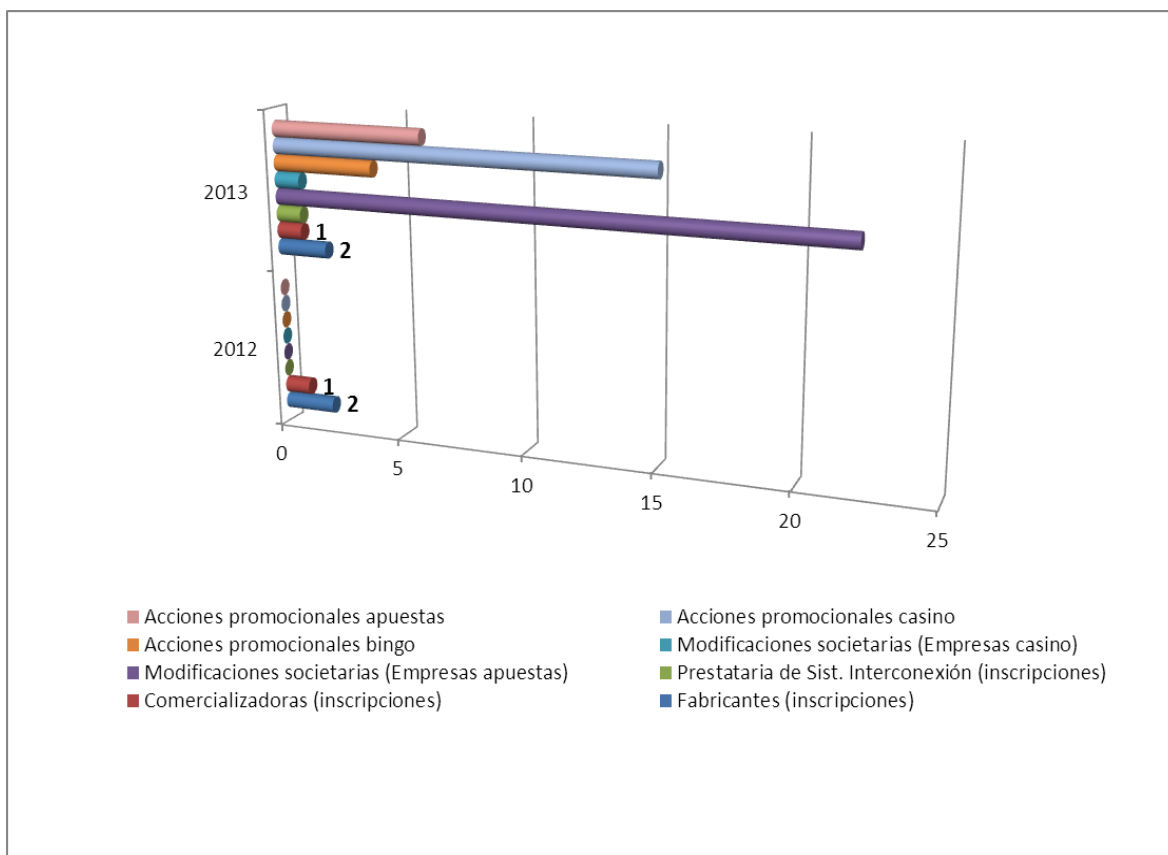
**II. grafikoa**  
**Jokoko bestelako izapideak (urteko aldakuntza)**



*Izapide arrunten datu kuantitatiboetan (ziurtagiriak eta abalen itzulketa) aldakuntzak daude, beharren arabera eta partikularrek edo beste organo batzuek –hala nola epaitegiak eta herri-administrazioak (foru-aldundiak)– eskatzen duten informazioaren arabera. Atal honetan aipatutako joko-izapideek beherakada nabarmena izan dute (ziurtagiriak eta abalen itzulketa). Horren arrazoia da apirilaren 23ko 7/2012 Legea (Omnibus Legea) indarrean sartu zela eta, horregatik, A motako makinak eta jolas-aretoak desarautu zituen. Ondorioz, 2012. urtean zehar, enpresa horiei loturik ezarritako abalak itzuli ziren. 2013. urtean ohiko joera berreskuratu da.*

Joko-enpresak (jarduera)		
	2012	2013
Fabrikatzaileak (inskripzioak)	2	2
Merkaturatzaileak (inskripzioak)	1	1
Interkonexio-sistemaren emailea (inskripzioak)		1
Aldaketa sozietarioak (Apustu-enpresak)		22
Aldaketa sozietarioak (Kasino-enpresak)		1
Aldaketa sozietarioak (Bingo-enpresak)		
Bingoa sustatzeko ekintzak		4
Kasinoa sustatzeko ekintzak		15
Apustuak sustatzeko ekintzak		6

**III. grafikoa**  
**Joko-enpresak (jarduera)**

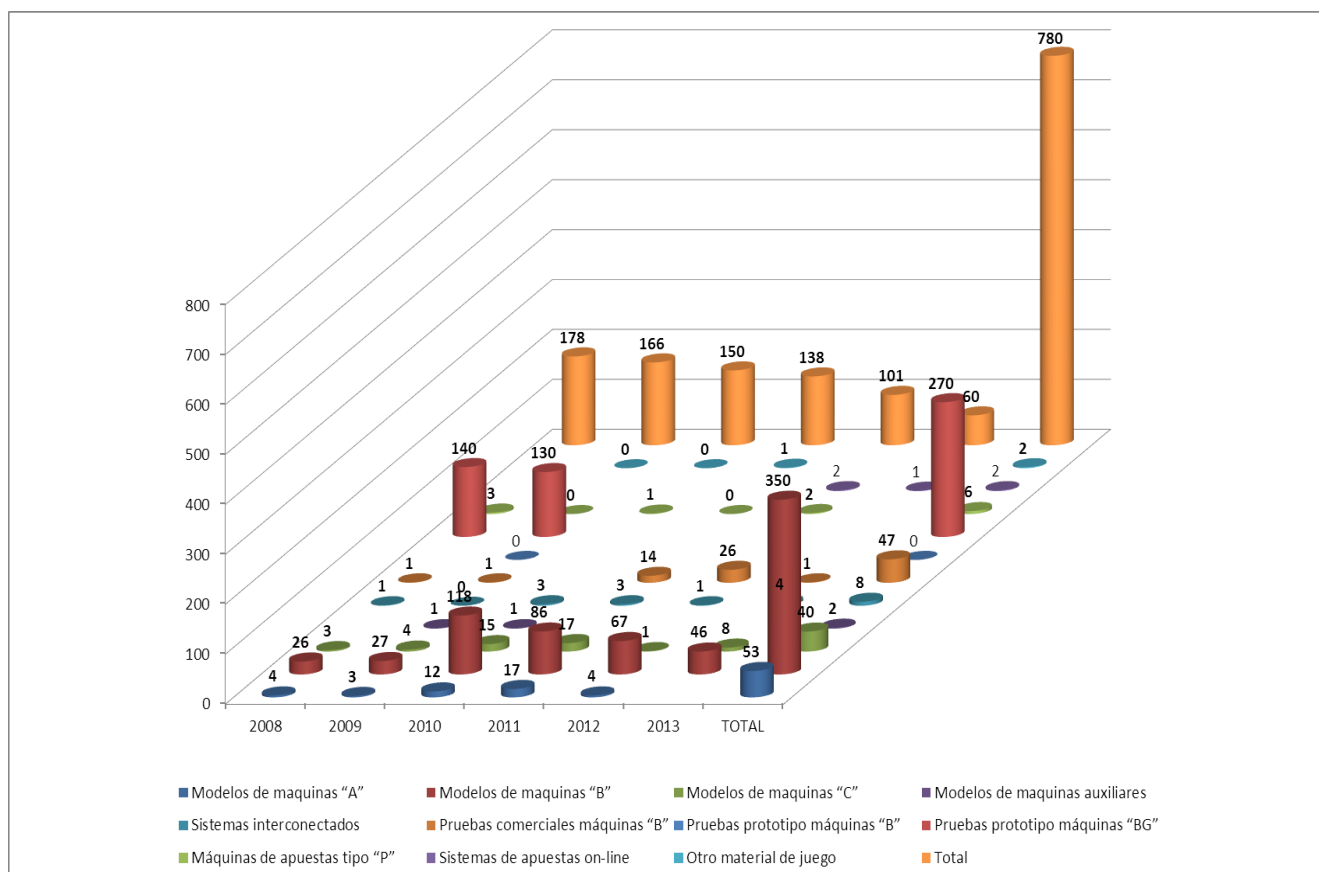


2013. urtean atal honetan sartu ditugu Joko eta Ikuskizun Zuzendaritzak burutzen dituen hainbat jarduera, aurreko urteetan jasotzen ez zirenak. Horregatik, aurreko urtearekiko azterketa konparatiboa ez da garrantzitsua.

## JOKORAKO MATERIALAREN HOMOLOGAZIOA

	2008	2009	2010	2011	2012	2013	GUZTIRA
“AR” makinen modeloak	4	3	12	17	4		53
“B” makinen modeloak	26	27	118	86	67	46	350
“C” makinen modeloak	3	4	15	17	1	8	40
Makina laguntzaileen modeloak		1	1				2
Sistema interkonektatuak	1	--	3	3	1	4	8
“B” makinen merkataritza-probak	1	1		14	26	1	47
“B” makinen prototipo-probak		--					0
“BG” makinen prototipo-probak	140	130					270
“P” motako apustu-makinak	3	--	1	0	2		6
On-line apustu-sistemak					2	1	2
Jokorako beste material bat		--	--	1			2
<b>Guztira</b>	<b>178</b>	<b>166</b>	<b>150</b>	<b>138</b>	<b>101</b>	<b>60</b>	<b>780</b>

IV. grafikoa  
Jokorako materialaren homologazioa (urte arteko bilakaera)

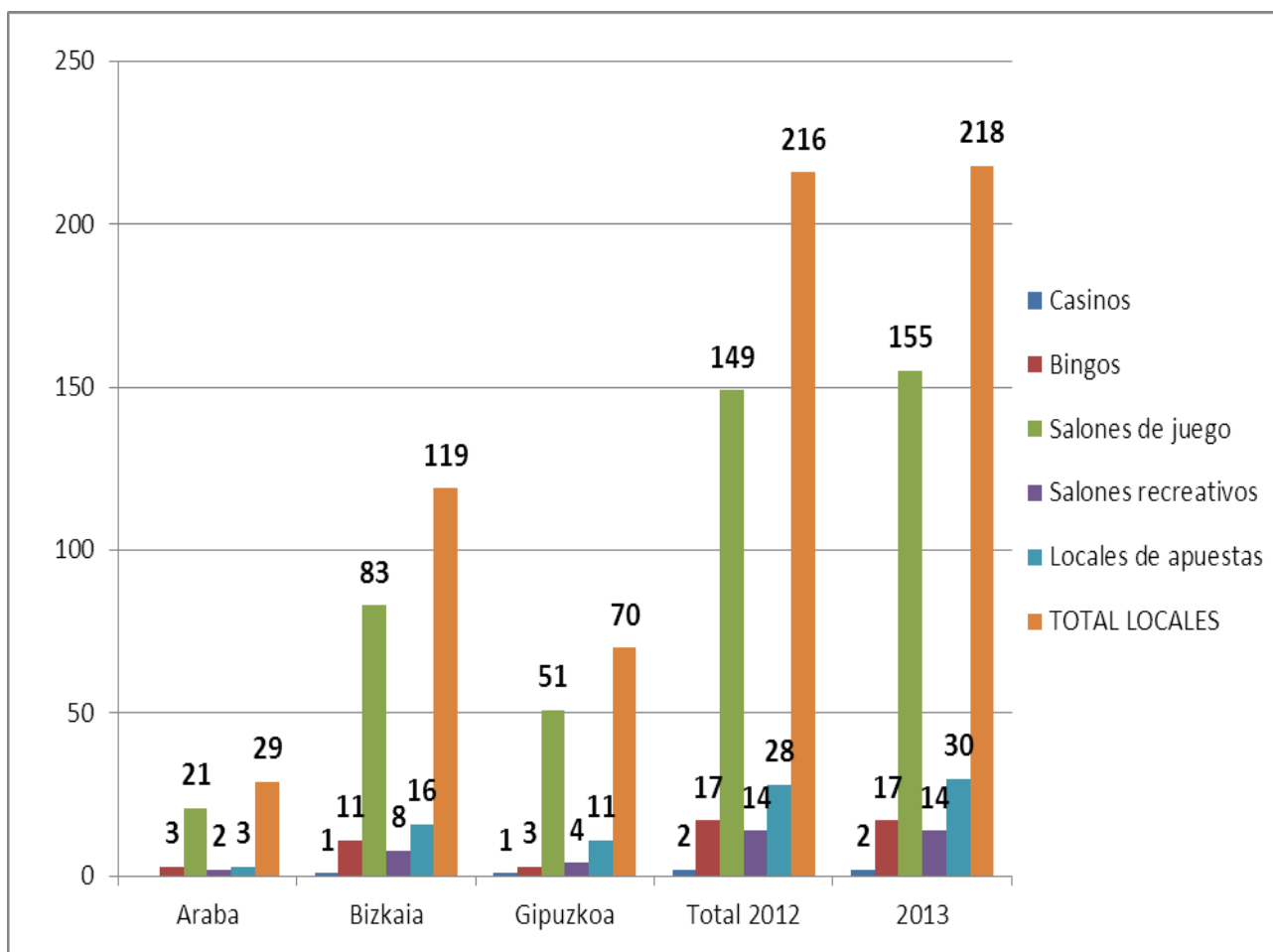


Makina saridunen materialaren homologazioak dakarren daturik garrantzitsuena da A makinen homologazioa desagertu dela. Hori hala da apirilaren 23ko 7/2012 Legea (Omnibus Legea) indarrean sartu delako. Beste alde batetik, B makinen merkataritza-proben murrizketa handia izan da, baina aitortu behar da 2012. urteko datua altuegia zela.

**EUSKAL AUTONOMIA ERKIDEGOKO JOKO-LOKALAK**

	Araba	Bizkaia	Gipuzkoa	Guztira 2012	Guztira 2013
<b>Kasinoak</b>		<b>1</b>	<b>1</b>	<b>2</b>	<b>2</b>
<b>Bingoak</b>	<b>3</b>	<b>11</b>	<b>3</b>	<b>17</b>	<b>17</b>
<b>Joko-aretoak</b>	<b>21</b>	<b>83</b>	<b>51</b>	<b>149</b>	<b>155</b>
<b>Jolas-aretoak</b>	<b>2</b>	<b>8</b>	<b>4</b>	<b>14</b>	<b>14</b>
<b>Apustu-lokalak</b>	<b>3</b>	<b>16</b>	<b>11</b>	<b>28</b>	<b>30</b>
<b>LOKALAK GUZTIRA</b>	<b>29</b>	<b>119</b>	<b>70</b>	<b>216</b>	<b>218</b>

**V. grafikoa**  
**EAEko joko-lokalak. (Lurralde historikoen arabera eta urteko aldakuntza)**



*Joko-lokalei buruzko datuak 2012. urtekoaren antzeko erritmoan mantentzen dira. Izan ere, kopuruak ia ez dira aldatzen, bi apustu-lokal ireki direla alde batera utzita. Bertan aldakuntza txikia dago (+2).*

## APUSTU OROKORRAK

Jokoaren arloan apustu orokorren azpisektorea bereganatzen ari den interes ekonomikoa eta garrantzia direla eta, egokitzat jo da Euskal Autonomia Erkidegoan apustuen esleipendunak diren enpresen jardueraren gaineko datuak agertzea. Hurrengo taulan garrantzirik handieneko datu ekonomikoak agertzen dira (apustu-kopurua, bildutako dirua, emandako sariak eta bilketa garbia), datuak lurralde historikoen arabera bereizita, eta horien barruan apustuak egin diren lokalen mota kontuan hartuta.

## DATU EKONOMIKOAK

2013KO 1. HIRUHILEKOA					
L. historikoen eta lokal/kanal-motaren arabera		Apustu kop.	Bildutako dirua	Sariak	Garbia
ARABA	Apustu-lokala	111.766	841.299,30 €	740.145,66 €	101.153,64 €
	Gaitutako aretoak	36.167	470.422,99 €	414.760,32 €	55.662,67 €
	Kornerrak	159.795	1.599.635,44 €	1.347.609,77 €	252.025,67 €
	Ostalaritza	615.687	5.217.729,16 €	4.490.056,68 €	727.672,48 €
BIZKAIA	Apustu-lokala	732.822	5.282.784,77 €	4.553.698,46 €	729.086,31 €
	Gaitutako aretoak	118.614	1.005.126,87 €	868.782,56 €	136.344,31 €
	Kornerrak	564.340	4.033.241,06 €	3.330.657,77 €	702.583,29 €
	Ostalaritza	1.963.741	11.516.262,17 €	9.561.499,94 €	1.954.762,23 €
GIPUZKOA	Apustu-lokala	339.281	3.317.163,87 €	2.912.389,26 €	404.774,61 €
	Gaitutako aretoak	103.580	1.094.025,14 €	941.240,08 €	152.785,06 €
	Kornerrak	280.691	2.625.549,60 €	2.191.862,00 €	433.687,60 €
	Ostalaritza	1.003.377	7.388.598,38 €	6.182.754,28 €	1.205.844,10 €
<b>GUZTIRA</b>		<b>6.029.861</b>	<b>44.391.838,75 €</b>	<b>37.535.456,78 €</b>	<b>6.856.381,97 €</b>

2. HIRUHILEKOA					
L. historikoen eta lokal/kanal-motaren arabera		Apustu kop.	Bildutako dirua	Sariak	Garbia
ARABA	Apustu-lokala	87.224	752.522,80 €	665.751,54 €	86.771,26 €
	Gaitutako aretoak	93.355	856.793,98 €	743.273,14 €	113.520,84 €
	Kornerrak	184.172	1.774.290,76 €	1.506.647,58 €	267.643,18 €
	Ostalaritza	639.953	4.813.138,36 €	4.102.903,61 €	710.234,75 €
BIZKAIA	Apustu-lokala	764.307	5.922.751,67 €	5.427.102,88 €	495.648,79 €
	Gaitutako aretoak	160.888	1.578.371,13 €	1.366.255,77 €	212.115,36 €
	Kornerrak	676.803	4.599.147,80 €	3.971.764,37 €	627.383,43 €
	Ostalaritza	2.012.554	11.326.408,94 €	9.552.112,87 €	1.774.296,07 €
GIPUZKOA	Apustu-lokala	350.280	3.621.771,47 €	3.219.450,78 €	402.320,69 €
	Gaitutako aretoak	110.755	1.233.371,66 €	1.097.433,77 €	135.937,89 €

	Kornerrak	317.636	2.709.336,51 €	2.317.071,54 €	392.264,97 €
	Ostalaritza	1.026.947	7.305.173,70 €	6.154.210,28 €	1.150.963,42 €
<b>GUZTIRA</b>		<b>6.424.874</b>	<b>46.493.078,78 €</b>	<b>40.123.978,13 €</b>	<b>6.369.100,65 €</b>

3. HIRUHILEKOA					
L. historikoen eta lokal/kanal-motaren arabera		Apustu kop.	Bildutako dirua	Sariak	Garbia
ARABA	Apustu-lokala	81.503	841.255,90 €	783.266,59 €	57.989,31 €
	Gaitutako aretoak	103.230	952.034,47 €	831.594,36 €	120.440,11 €
	Kornerrak	176.914	1.684.124,45 €	1.410.072,41 €	274.052,04 €
	Ostalaritza	498.732	4.606.683,08 €	4.021.560,71 €	585.122,37 €
	Online kanala	101.191	1.977.485,50 €	1.856.584,21 €	120.901,29 €
BIZKAIA	Apustu-lokala	652.686	4.965.205,75 €	4.368.050,43 €	597.155,32 €
	Gaitutako aretoak	181.031	2.282.964,60 €	2.041.507,21 €	241.457,39 €
	Kornerrak	627.030	5.093.078,64 €	4.348.762,00 €	744.316,64 €
	Ostalaritza	1.598.634	11.034.306,47 €	9.415.163,41 €	1.619.143,06 €
	Online kanala	387.411	5.262.711,16 €	4.886.059,92 €	376.651,24 €
GIPIZKOA	Apustu-lokala	307.727	3.081.340,35 €	2.658.525,29 €	422.815,06 €
	Gaitutako aretoak	94.751	1.149.596,32 €	1.017.101,63 €	132.494,69 €
	Kornerrak	306.371	2.933.491,06 €	2.497.445,01 €	436.046,05 €
	Ostalaritza	833.924	6.828.116,70 €	5.758.106,27 €	1.070.010,43 €
	Online kanala	205.215	3.320.259,64 €	3.051.174,07 €	269.085,57 €
<b>GUZTIRA</b>		<b>6.156.350</b>	<b>56.012.654,09 €</b>	<b>48.944.973,52 €</b>	<b>7.067.680,57 €</b>

4. HIRUHILEKOA					
L. historikoen eta lokal/kanal-motaren arabera	Lokala/Kanala	Apustu kop.	Bildutako dirua	Sariak	Garbia
ARABA	Apustu-lokala	104.970	1.033.556,20 €	928.745,57 €	104.810,63 €
	Gaitutako aretoak	125.913	1.309.851,43 €	1.102.450,94 €	207.400,49 €
	Kornerrak	199.944	1.539.687,60 €	1.302.929,24 €	236.758,36 €
	Ostalaritza	774.087	5.466.949,90 €	4.692.410,45 €	774.539,45 €
	Online kanala	161.266	2.088.047,13 €	1.844.112,10 €	243.935,03 €
BIZKAIA	Apustu-lokala	788.770	5.353.406,12 €	4.665.467,66 €	687.938,46 €
	Gaitutako aretoak	282.331	2.907.927,36 €	2.510.619,05 €	397.308,31 €
	Kornerrak	685.627	4.767.193,99 €	4.135.872,26 €	631.321,73 €
	Ostalaritza	2.072.280	11.651.686,07 €	9.722.559,83 €	1.929.126,24 €
	Online kanala	619.986	7.398.546,84 €	6.760.978,86 €	637.567,98 €
GIPIZKOA	Apustu-lokala	371.626	3.271.978,51 €	2.852.739,93 €	419.238,58 €
	Gaitutako aretoak	159.860	1.326.764,13 €	1.103.945,00 €	222.819,13 €
	Kornerrak	327.235	2.639.181,19 €	2.168.858,64 €	470.322,55 €
	Ostalaritza	1.090.979	7.584.604,35 €	6.348.299,67 €	1.236.304,68 €
	Online kanala	349.111	4.771.565,81 €	4.340.092,46 €	431.473,35 €





GUZTIRA		8.113.985	63.110.946,63 €	54.480.081,66 €	8.630.864,97 €
---------	--	-----------	-----------------	-----------------	----------------

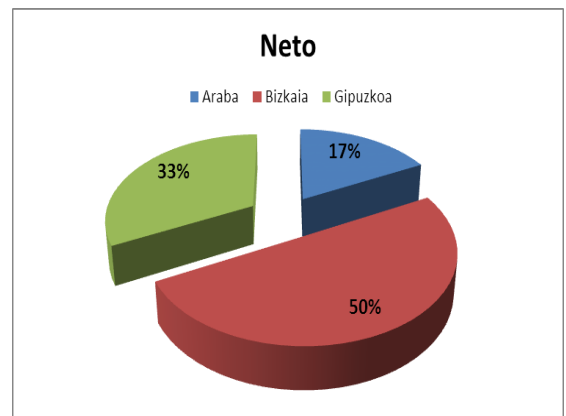
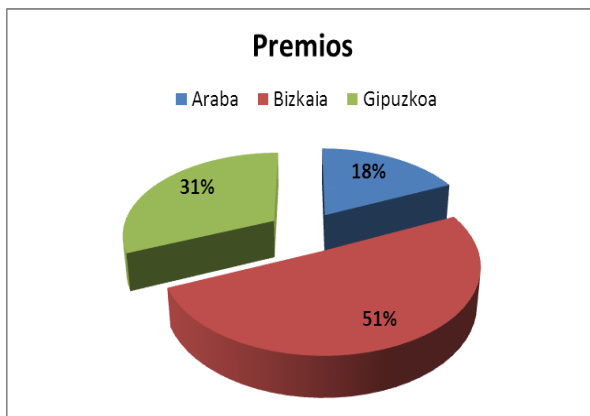
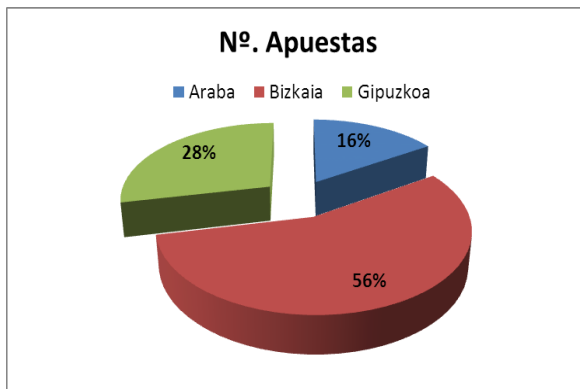
2013KO DATUAK GUZTIRA					
L. historikoen eta lokal/kanal-motaren arabera	Lokala/Kanala	Apustu kop.	Bildutako dirua	Sariak	Garbia
ARABA	Apustu-lokala	385.463	3.468.634,20 €	3.117.909,36 €	350.724,84 €
	Gaitutako aretoak	358.665	3.589.102,87 €	3.092.078,76 €	497.024,11 €
	Kornerrak	720.825	6.597.738,25 €	5.567.259,00 €	1.030.479,25 €
	Ostalaritza	2.528.459	20.104.500,50 €	17.306.931,45 €	2.797.569,05 €
	Online kanala	262.457	4.065.532,63 €	3.700.696,31 €	364.836,32 €
BIZKAIA	Apustu-lokala	2.938.585	21.524.148,31 €	19.014.319,43 €	2.509.828,88 €
	Gaitutako aretoak	742.864	7.774.389,96 €	6.787.164,59 €	987.225,37 €
	Kornerrak	2.553.800	18.492.661,49 €	15.787.056,40 €	2.705.605,09 €
	Ostalaritza	7.647.209	45.528.663,65 €	38.251.336,05 €	7.277.327,60 €
	Online kanala	1.007.397	12.661.258,00 €	11.647.038,78 €	1.014.219,22 €
GIPUZKOA	Apustu-lokala	1.368.914	13.292.254,20 €	11.643.105,26 €	1.649.148,94 €
	Gaitutako aretoak	468.946	4.803.757,25 €	4.159.720,48 €	644.036,77 €
	Kornerrak	1.231.933	10.907.558,36 €	9.175.237,19 €	1.732.321,17 €
	Ostalaritza	3.955.227	29.106.493,13 €	24.443.370,50 €	4.663.122,63 €
	Online kanala	554.326	8.091.825,45 €	7.391.266,53 €	700.558,92 €
GUZTIRA		26.725.070	210.008.518,25 €	181.084.490,09 €	28.924.028,16 €

**APUSTU OROKORRAK**

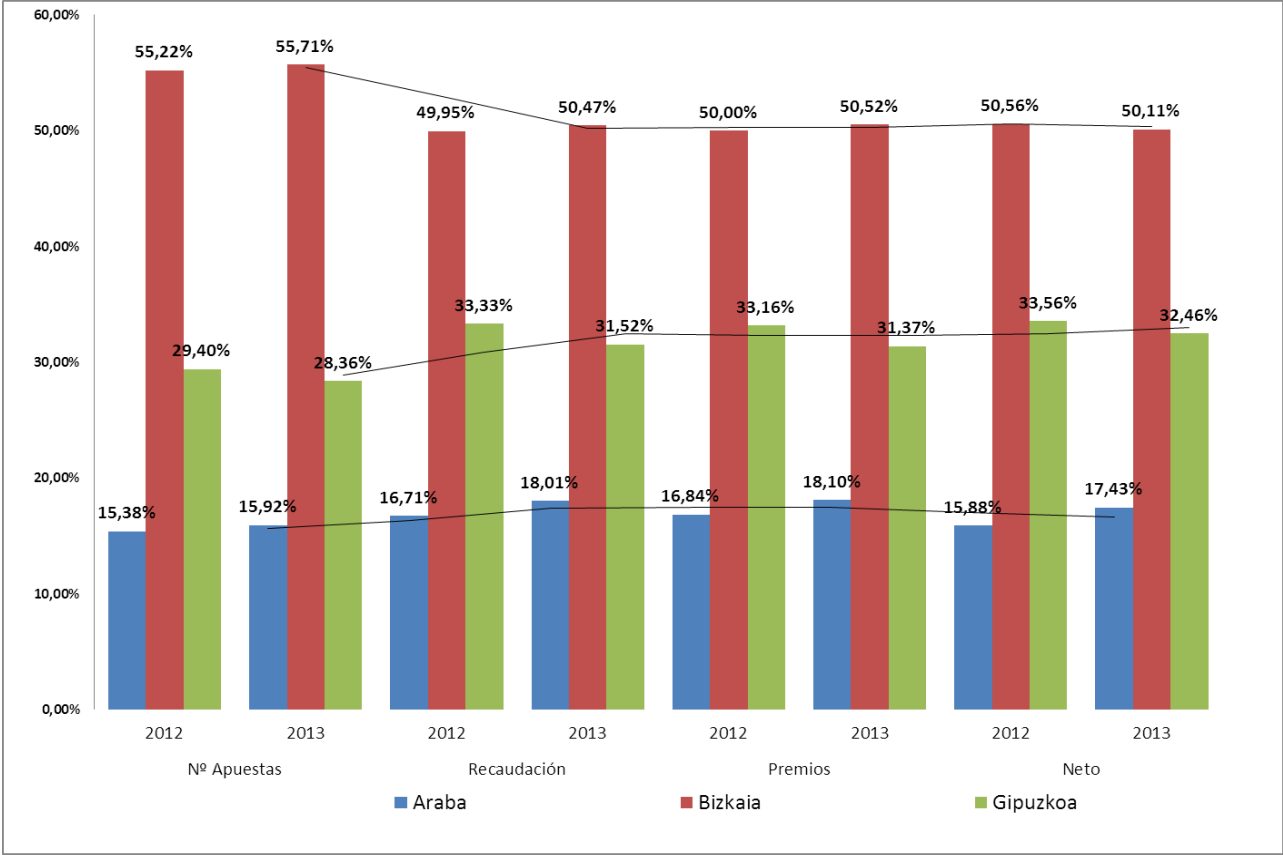
**JARDUERAREN EHUNEKOAK LURRALDE HISTORIKOEN ARABERA  
(2012-2013 urteetako azterketa konparatiboa)**

	Apustu kop.		Bildutako dirua		Sariak		Garbia	
	2012	2013	2012	2013	2012	2013	2012	2013
Araba	% 15,38	<b>% 15,92</b>	% 16,71	<b>% 18,01</b>	% 16,84	<b>% 18,10</b>	% 15,88	<b>%17,43</b>
Bizkaia	% 55,22	<b>% 55,71</b>	% 49,95	<b>% 50,47</b>	% 50,00	<b>% 50,52</b>	% 50,56	<b>%50,11</b>
Gipuzkoa	% 29,40	<b>% 28,36</b>	% 33,33	<b>% 31,52</b>	% 33,16	<b>% 31,37</b>	% 33,56	<b>%32,46</b>

**VI. grafikoa  
Apustu-jardueraren ehunekoa (Lurralde historikoen arabera)**



**VII. grafikoa**  
**2012-2013 urteetako apustuen azterketa konparatiboa**

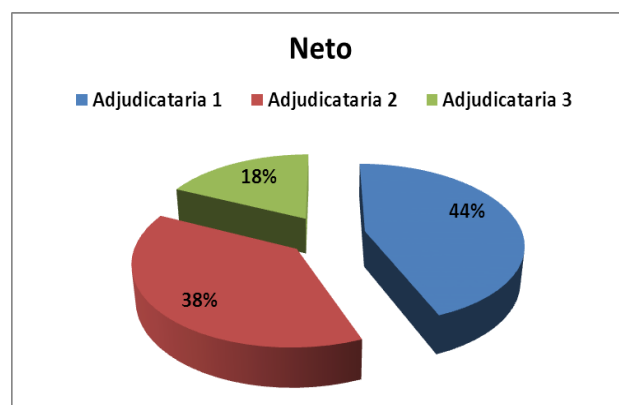
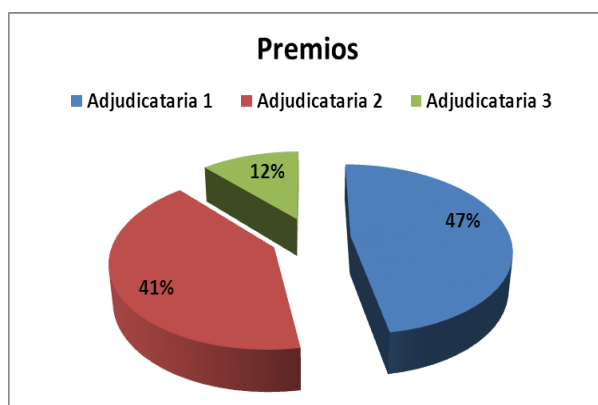
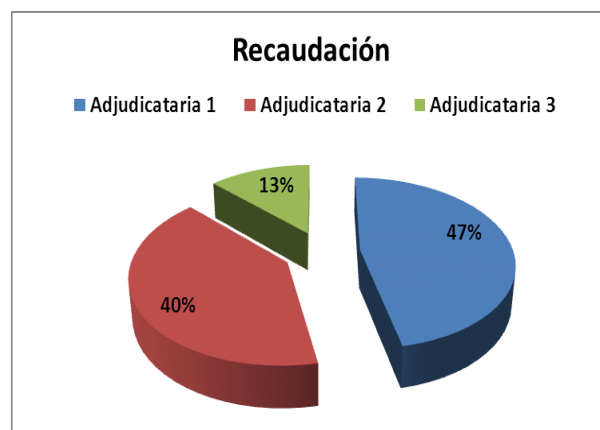
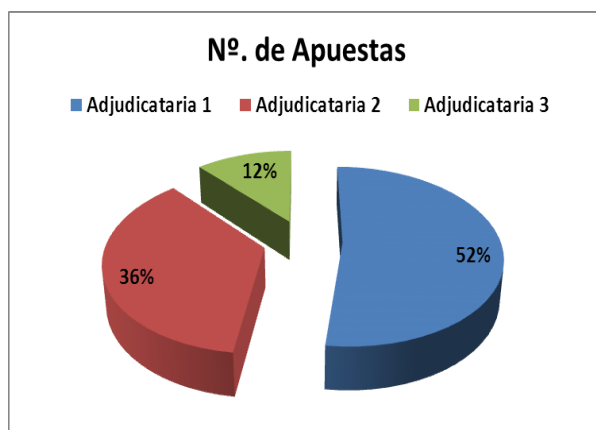


APUSTU OROKORRAK

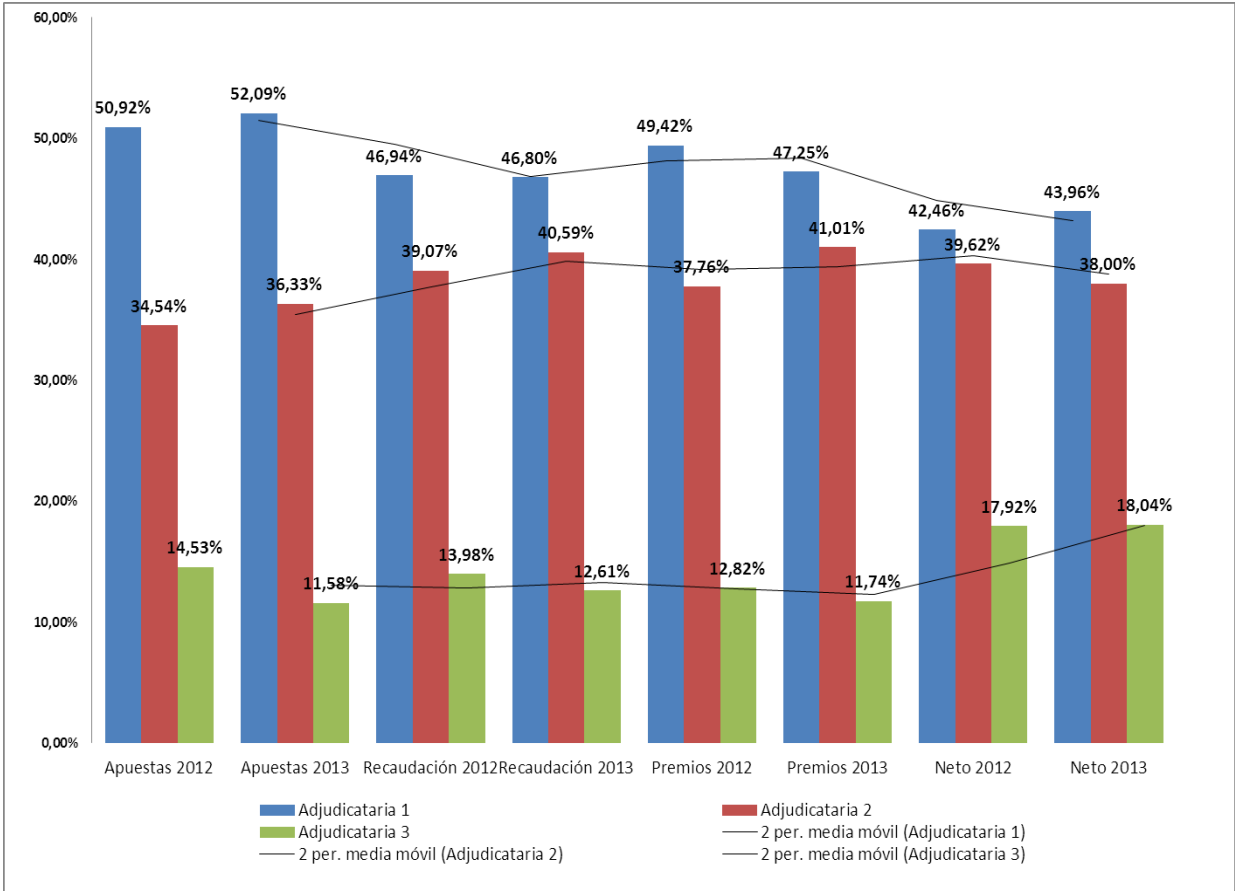
JARDUERAREN EHUNEKOAK ENPRESA ESLEIPENDUNEN ARABERA

Enpresa	Apustu kop.		Bildutako dirua		Sariak		Garbia	
	2012	2013	2012	2013	2012	2013	2012	2013
1. esleipenduna	% 50,92	<b>% 52,09</b>	% 46,94	<b>% 46,80</b>	% 49,42	<b>% 47,25</b>	% 42,46	<b>% 43,96</b>
2. esleipenduna	% 34,54	<b>% 36,33</b>	% 39,07	<b>% 40,59</b>	% 37,76	<b>% 41,01</b>	% 39,62	<b>% 38,00</b>
3. esleipenduna	% 14,53	<b>% 11,58</b>	% 13,98	<b>% 12,61</b>	% 12,82	<b>% 11,74</b>	% 17,92	<b>% 18,04</b>

VIII. grafikoa  
Apustu-jardueraren ehunekoa (enpresa esleipendunen arabera)



**IX. grafikoa**  
**2012-2013 urteetako azterketa konparatiboa**



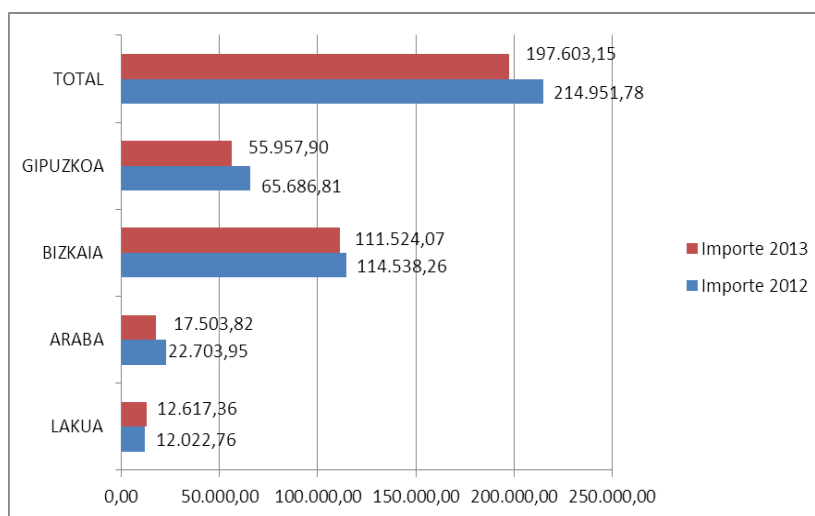
## DIRU-SARRERAK / TASAK

Aurten ere sartu ditugu Joko eta Ikuskizun Zuzendaritzak sortutako diru-sarrerari buruzko datuak; hain zuzen, administrazio-tasengatiko bilketari loturikoak (fiskalak ez direnak). Datuen azterketatik ondorioztatzen da, lurralde historikoaren ikuspuntutik, Bizkaia dela diru gehien biltzen duen lurraldea, beste bi lurraldeetako bilketen batura ere gaindituta.

### DIRU-SARRERAK

TASEN ONDORIOZKO DIRU-SARRERAK		
Zentro kudeatzailea	2012ko zenbatekoa	2013ko zenbatekoa
LAKUA	12.022,76	12.617,36
ARABA	22.703,95	17.503,82
BIZKAIA	114.538,26	111.524,07
GIPUZKOA	65.686,81	55.957,90
GUZTIRA	214.951,78	197.603,15

**X. grafikoa**  
Tasen ondoriozko diru-sarrerak lurralde historikoen arabera (2012-2013 urteetako azterketa konparatiboa)

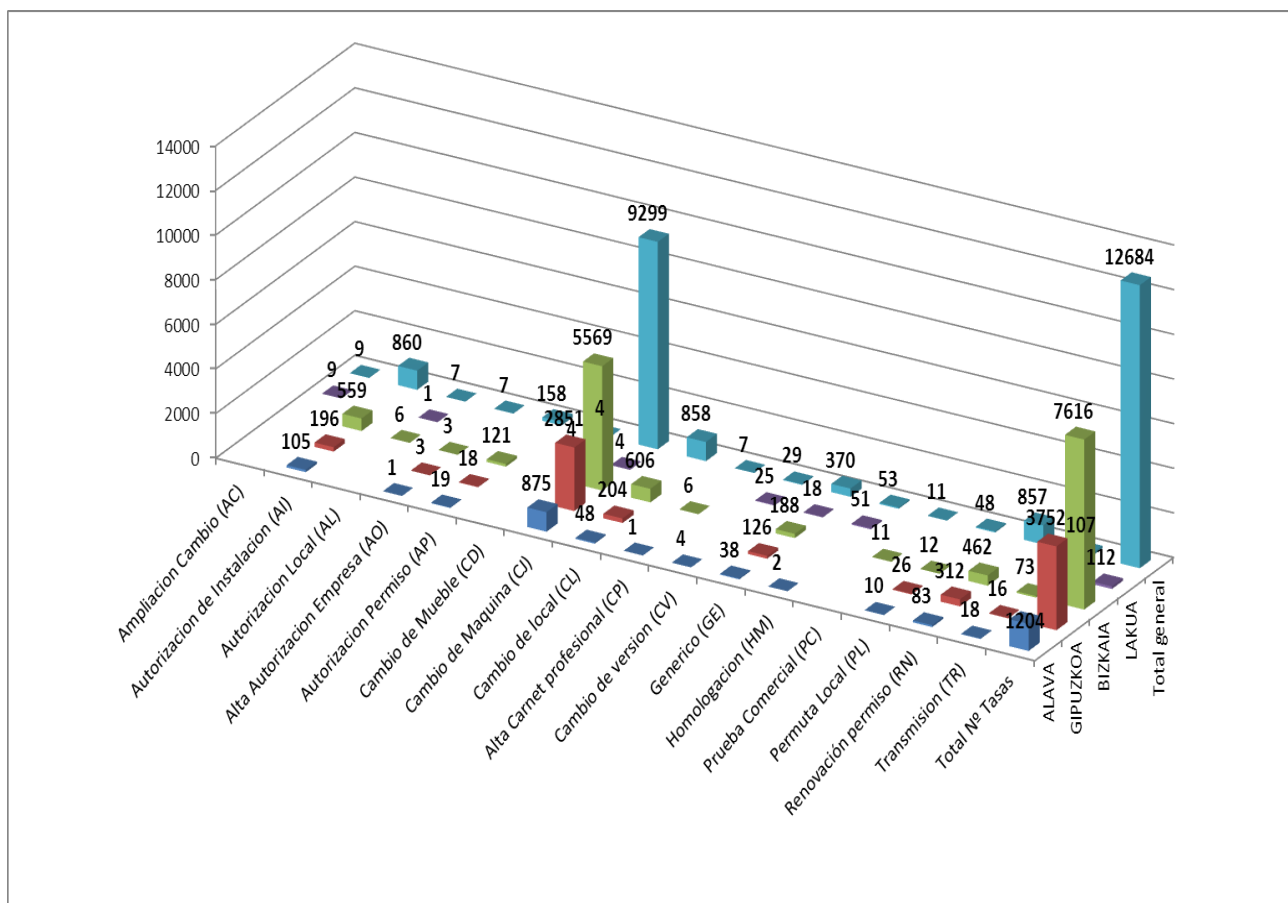


## ADMINISTRAZIO-TASAK KONTZEPTUEN ARABERA

### TASA KOPURUA

Tasa-kopurua	ARABA	GIPUZKOA	BIZKAIA	LAKUA	Guztizko orokorra
Aldaketa handitzea (AH)				9	9
Instalatzeko baimena (IB)	105	196	559		860
Lokalaren baimena (LB)			6	1	7
Enpresa-baimenaren alta (EBA)	1	3	3		7
Baimena ematea (BE)	19	18	121		158
Altzari-aldaketa (AA)				4	4
Makina-aldaketa (MA)	875	2851	5569	4	9299
Lokal-aldaketa (LA)	48	204	606		858
Lanbide-txartelaren alta (LT)	1		6		7
Bertsio-aldaketa (BA)	4			25	29
Generikoa (GE)	38	126	188	18	370
Homologazioa (HM)	2			51	53
Merkataritza-proba (MP)			11		11
Lokal-trukea (LT)	10	26	12		48
Baimena berritzea (BB)	83	312	462		857
Eskualdaketa (EK)	18	16	73		107
Tasen guztizko kop.	1204	3752	7616	112	12684

XI. grafikoa  
Administrazio-tasak. Kontzeptuen arabera

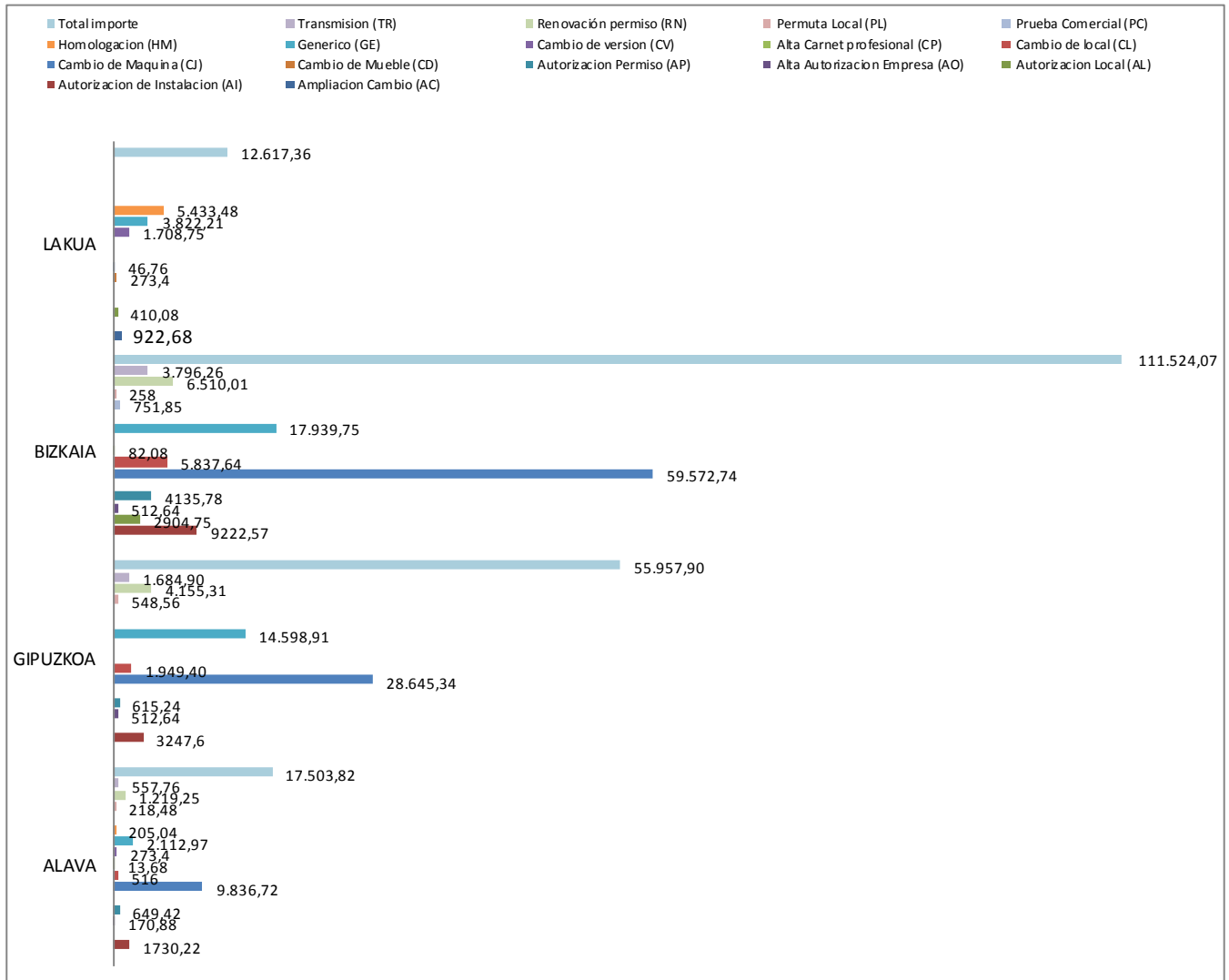


**TASEN ZENBATEKOA (BILDUTAKO DIRUA)**

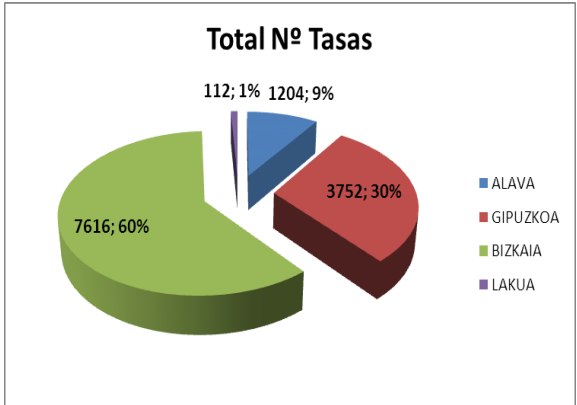
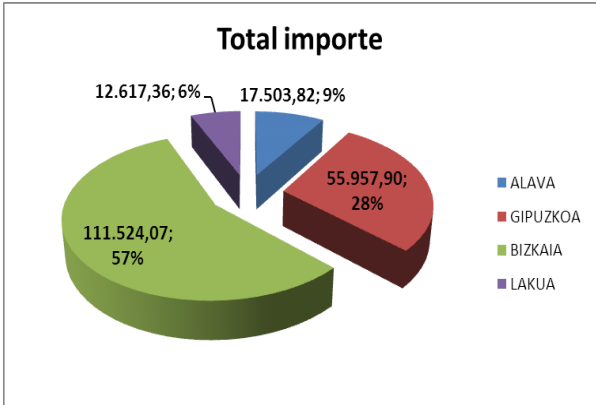
Zenbatekoak	ARABA	GIPUZKOA	BIZKAIA	LAKUA	Guztizko orokorra
Aldaketa handitzea (AH)				922,68	922,68
Instalatzeko baimena (IB)	1730,22	3247,6	9222,57		14200,39
Lokalaren baimena (LB)			2904,75	410,08	3314,83
Enpresa-baimenaren alta (EBA)	170,88	512,64	512,64		1196,16
Baimena ematea (BE)	649,42	615,24	4135,78		5400,44
Altzari-aldaketa (AA)				273,40	273,40
Makina-aldaketa (MA)	9.836,72	28.645,34	59.572,74	46,76	98.101,56
Lokal-aldaketa (LA)	516,00	1.949,40	5.837,64		8.303,04
Lanbide-txartelaren alta (LT)	13,68		82,08		95,76
Bertsio-aldaketa (BA)	273,40			1.708,75	1.982,15
Generikoa (GE)	2.112,97	14.598,91	17.939,75	3.822,21	38.473,84
Homologazioa (HM)	205,04			5.433,48	5.638,52
Merkataritza-proba (MP)			751,85		751,85
Lokal-trukea (LT)	218,48	548,56	258,00		1.025,04
Baimena berritzea (BB)	1.219,25	4.155,31	6.510,01		11.884,57
Eskualdaketa (EK)	557,76	1.684,90	3.796,26		6.038,92
Tasen guztizko zenbatekoa	17.503,82	55.957,90	111.524,07	12.617,36	197.603,15

**XII. grafikoa**  
**Tasen zenbatekoa (lurralde historikoen eta kontzeptuen arabera)**





**XIII. grafikoa**  
**Tasak (bildutako tasen kopurua, zenbatekoa eta ehunekoa lurralde historikoen arabera)**



**IKUSKIZUN ARLOAN IZAPIDETUTAKO ZEHAPEN ESPEDIENTEAK ETA ERREKURTSOAK**

**JOKO ETA IKUSKIZUN ZUZENDARITZAKO LEGE AHOLKULARITZA ARLOAN 2013. URTEAN IZAPIDETUTAKO ESPEDIENTEAK.**

Hurrengo tauletan agertzen dira Joko eta Ikuskizun Zuzendaritzako Lege Aholkularitza Arloan izapidetutako espediente guztiak, mota hauek berezita:

Lege hauen aurkako arau-hausteen ondoriozko zehapen-espedienteak: Jokoa Arautzeko azaroaren 8ko 4/1991 Legea, Ikuskizunei eta Jolas Jardueri buruzko azaroaren 10eko 4/1995 Legea eta kirol-ikuskizunetan egon daitezkeen Indarkeria, Arrazakeria, Xenofobia eta Intolerantziaren aurkako uztailaren 11ko 19/2007 Legea.

Egindako errekerimenduak eta ohartarazpenak, 4/1991 eta 4/1995 legeei loturik.

Joko-lokaletan sartzeko debekuari buruzko espedienteak, Jokoa Arautzeko Legearen 23.4.c artikuluan aurreikusitako baldintzetan.

Joko eta Ikuskizun Zuzendaritzaren eskumeneko gaitan emandako ebazpenen kontra jarritako gora jotzeko errekurtsoen ebazpena.

Joko, ikuskizun eta jolas-jardueretarako lokalen erabiltzaileek aurkeztutako erreklamazio-orrien tramitazioa.

**A.- JOKOAREN ARLOKO ZEHAPEN-ESPEDIENTEAK**

Izapidetutako zehapen-espediente guztien artean, 32 dira Jokoa Arautzeko 4/1991 Legearen kontrako arau-hausteengatik. Espedienteak hurrengo tauletan daude banakatuta egintza-mota, arau-haustearen larritasuna eta egintzak zein lurralde historikotan gauzatu ziren kontuan izanda. Nabarmentzekoak dira, azkenik, jokorako elementuak zigilatu edo konfiskatzeko kautelazko neurriak eman ziren espedienteen kopurua.

Arlo honetan izapidetutako espedienteen kopurua % 50 hazi da ekitaldi honetan; hain zuzen, batez ere adingabeei jokatzeko uzteagatik irekitako espediente-kopuruaren igoera nabariagatik.

<b>JOKOAREN ARLOAN IZANDAKO ZEHAPEN ESPEDIENTE GUZTIAK</b>	<b>32</b>
2013AN HASITAKO ESPEDIENTEAK	24
2013an ebatzitakoak	13
2013an ebatzi gabe daudenak	11
2012AN HASI ETA 2013AN EBATZITAKO ESPEDIENTEAK	8

<b>ARAU-HAUSTE DIREN EGINTZEN ONDORIOZ IZANDAKO ESPEDIENTE GUZTIAK</b>	<b>32</b>
Legez kontrako jokoa	11
Adingabeei jokatzeko uztea	7
Autodebekatuei jokatzeko uztea	1
Joko eta ostalaritzarako lokalen bereizketa	6
Sartzeko sistema ez kontrolatzea	3
Baimenik gabe ausazko konbinazioa antolatzea	4

<b>ARAU-HAUSTEAREN ARABERAKO ESPEDIENTE GUZTIAK</b>	<b>32</b>
Oso larriak	8
Larriak	9
Arinak	2
Largetsitakoak	2
2013an ebatzi gabe daudenak	11

<b>ARAU-HAUSTEA EGIN ZEN LURRALDEAREN ARABERAKO ESPEDIENTE GUZTIAK</b>	<b>32</b>
--	-----------

Araba	9
Bizkaia	19
Gipuzkoa	4
<b>KONFISKATZEKO KAUTELAZKO NEURRIA DUTEN ESPEDIENTEAK</b>	<b>11</b>

#### **B.- ERREKERIMENDUAK ETA OHARTARAZPENAK**

Zehapen-espedienteak irekitzea saiheste aldera errekerimenduak eta ohartarazpenak egin dira jokoaren zein ikuskizunaren arloan.

<b>ERREKERIMENDUAK ETA OHARTARAZPENAK</b>	<b>1</b>
Errekerimenduak	0
Ohartarazpenak	1

#### **C.- JOKO-LOKALETAN SARTZEA DEBEKATZEKO ESPEDIENTEAK**

Jokoa Arautzeko azaroaren 8ko 4/1191 Legearen 23.4.c artikulua Herrizaingo Sailari ahalmena ematen dio joko-lokaletan sarrera debekatzeko, betiere horretarako bideratutako espedientea izapidetu ondoren, pertsona gehienez urtebeteko epean debekatuen zerrendan sartuz.

Joko eta Ikuskizun Zuzendaritzak 2013. urtean zehar 26 espediente izapidetu ditu; hain zuzen, 24 kasinoetan sartzeko debekuari buruzkoak -18 Gran Casino Bilbaori dagozkio eta 6 Gran Casino Kursaal- eta 2 bingo-aretoetan sartzeko debekuari buruzkoak.

<b>JOKO-LOKALETAN SARTZEA DEBEKATZEKO ESPEDIENTEAK</b>	<b>26</b>
2013AN HASITAKO ESPEDIENTEAK	25
2013 hasi eta ebatzitakoak	19
2013an ebatzi gabe daudenak	6
2011N HASI ETA 2013AN EBATZITAKO ESPEDIENTEAK	1

<b>BINGOETAN SARTZEA DEBEKATZEKO ESPEDIENTEAK</b>	<b>2</b>
2013AN HASITAKO ESPEDIENTEAK	2
2013 hasi eta ebatzitakoak	2
2013an ebatzi gabe daudenak	0
2011N HASI ETA 2013AN EBATZITAKO ESPEDIENTEAK	0

<b>KASINOETAN SARTZEA DEBEKATZEKO ESPEDIENTEAK</b>	<b>24</b>
2013AN HASITAKO ESPEDIENTEAK	23
2013 hasi eta ebatzitakoak	17
2013an ebatzi gabe daudenak	6
2011N HASI ETA 2013AN EBATZITAKO ESPEDIENTEAK	1

#### **D.- GORA JOTZEKO ERREKURTSOEN ESPEDIENTEAK**

Hurrengo tauletan bereizten dira zehapen-ebazpenen kontra jarritako gora jotzeko errekurtsoengatik izapidetutako prozedurak, baita zehapenezkoak ez diren beste ebazpen batzuei buruzkoak ere.

Zehapen-ebazpenen aurkako gora jotzeko errekurtsoen kopuruan igoera gertatu da.

Ebazpen ezeezleak, baiesleak eta partzialki baiesleak diren kopurua ere kuantifikatzen da, baita administrazioarekiko auzien jurisdikzioan aurkaratutakoena ere.

<b>2013AN EBATZITAKO GORA JOTZEKO ERREKURTSOAK</b>	<b>30</b>
--	-----------

<b>EBAZPEN ZEHATZAILEEN KONTRAKOAK</b>	24
<b>ZEHATZAILEAK EZ DIREN EBAZPENEN KONTRAKOAK</b>	7
B makina instalatzeko baimena iraungitzea	1
Apustuei buruzko erreklamazioen artxiboa	3
Aretorako baimena ukatzea	1
Txartel bidezko joko antolatze baimena ukatzea	1
Apustu-pilaketa baztertzea	1

<b>EPEZ KANPO AURKEZTEAGATIK EZ ONARTUAK</b>	2
<b>BAIESLEAK</b>	0
<b>EZESLEAK</b>	28
<b>PARTZIALKI BAIESLEAK</b>	1
<b>ADMINISTRAZIOAREKIKO AUZIBIDEAN AURKARATUTAKOAK</b>	6

### **E.- ERREKLAMAZIO ORRIAK**

2013an zehar 152 erreklamazio-orri izapidetu dira, horietako 119 jokoaren arloan eta 27 ikuskizunen arloan, eta 6 beste organo batzuetara erreklamazioaren xedea zuzendaritza honen eskumen-eremukoa ez izateagatik.

Ekitaldi horretan zehar izapidetutako erreklamazio-kopurua % 73 jaitsi da; hain zuzen, lurralde-bulegoek jokoaren arloko erreklamazioen tramitazioa beren gain hartu dutelako eta apustuei buruzko erreklamazioak gutxitu direlako.

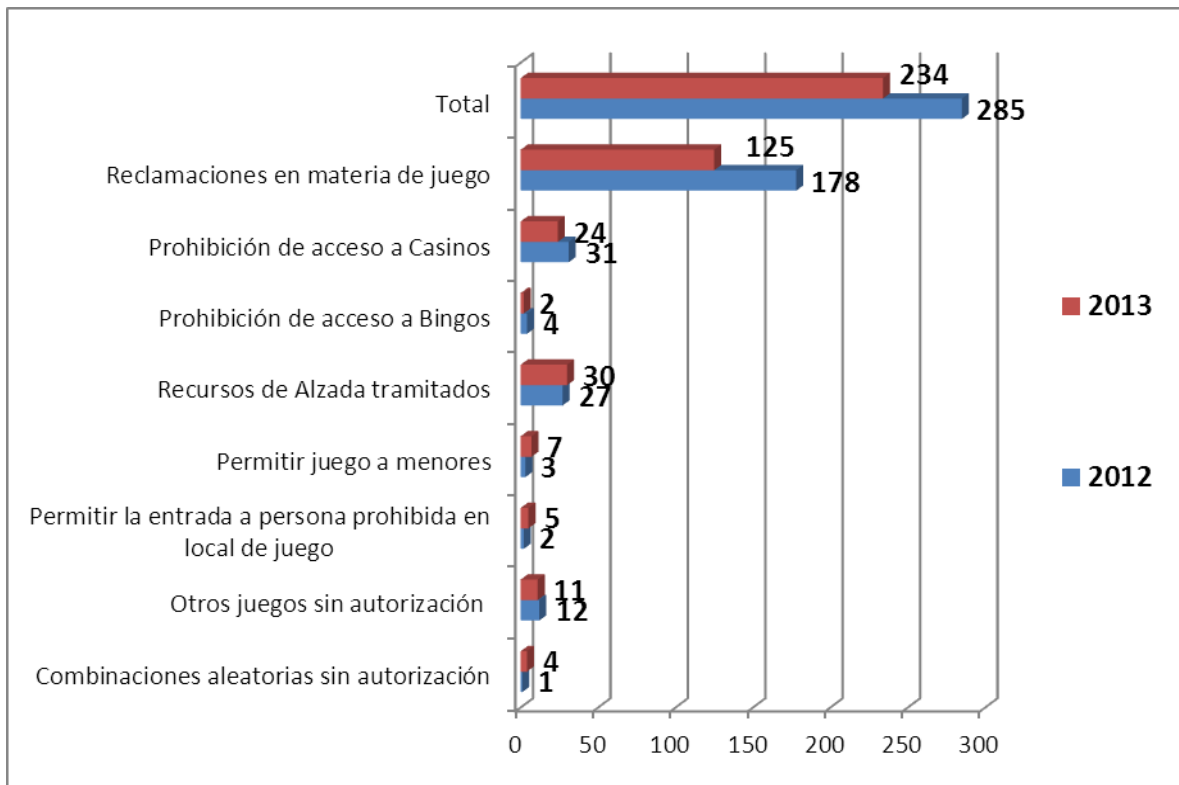
<b>IZPIDETUTAKO ERREKLAMAZIO GUZTIAK (JOKOA)</b>	<b>125</b>
Jokoaren Arloa	119
Eskumenik eza	6

<b>JOKOAREN ARLOA</b>	
<b>ERREKLAMAZIOAREN XEDE DIREN GAIK</b>	
Apustuak	86
Sarrera ukatzeko eskubidea	2
B makinen funtzionamendu okerra	7
Sariak ordaindu gabe geratzea	8
% 70etik beherako saria	2
Joko-arauak	1
B makinen erreserba	1
Arazo teknikoak bingo elektronikoen	4
Bestelakoak	2
Begirunerik gabeko tratua	6
<b>GUZTIRA</b>	<b>119</b>

### **ZEHAPEN-ESPEDIENTEEN URTE ARTEKO LABURPEN TAULA (2012-2013)**

	<b>2012</b>	<b>2013</b>
Baimenik gabeko ausazko konbinazioak	1	4
Baimenik gabeko beste joko batzuk	12	11
Joko-lokalean sartzea debekatuta duen pertsonari sartzan uztea	2	5
Adingabeei jokatzan uztea	3	7
Izapidetutako gora jotzeko errekurtsioak	27	30
Bingoetan sartzeko debekua	4	2
Kasinoetan sartzeko debekua	31	24
Jokoaren arloko erreklamazioak	178	125
<b>Guztira</b>	<b>285</b>	<b>234</b>

**XIV. grafikoa**  
**Zehapen-espeditentak, urte arteko aldakuntza (2012-2013)**



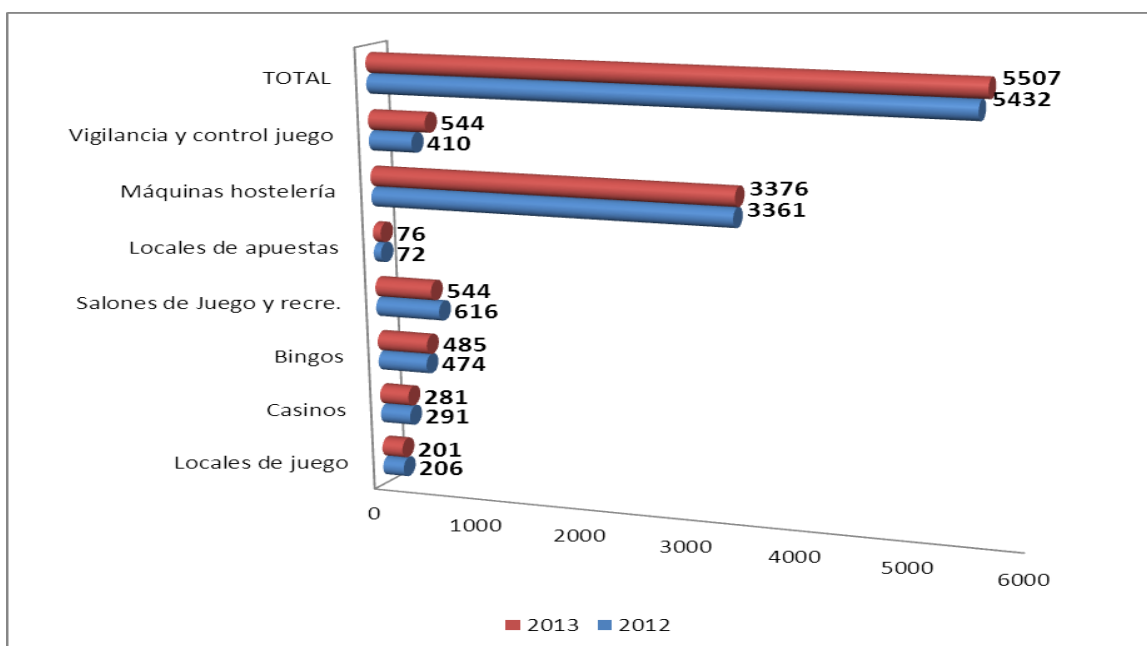
2012. urtearekin alderatuta, zertxobait jaitsi da izapidetutako zehapen-espeditenteen kopuru osoa (285etik 234ra). Bereziki deigarriak dira adingabeen jokoagatiko espeditenteei buruzko datuak, kopuru handia ez izan arren (7), 2012. urtearekiko nabarmen hazi baita. Aurreikusitako gainerako alderdietan ez dago gorabehera handirik.

**IKUSKARITZA LANA  
(ERTZAINZAREN JOKO ETA IKUSKIZUN UNITATEA)**

**EGINDAKO IKUSKAPENAK**

	2012	2013
Joko-lokalak	206	201
Kasinoak	291	281
Bingoak	474	485
Joko- eta jolas-aretoak	616	544
Apustu-lokalak	72	76
Ostalaritzako makinak	3.361	3.376
Jokoaren zaintza eta kontrola	410	544
<b>GUZTIRA</b>	<b>5.432</b>	<b>5.507</b>

**XV. grafikoa  
Ertzaintzaren Joko eta Ikuskizun Unitatearen ikuskaritza-lana (urte arteko aldakuntza)**



*Ikuskapen-kopurua zertxobait hazi da, baina ia item guztiak antzekoak dira bi urteetan.*

## 2013KO AGENDA

1. Kudeaketarako beste aplikazio informatiko batzuen (JOIKU) garapena eta mantentze-lanak:
  - Ikuskapenen modulua.
  - Zehapen-espedienteen kudeaketa.
  - Irudiaren modulua.
2. Joko eta Ikuskizun Zuzendaritzaren web-orri berriaren ezarketa. Webgune horren barruan ikuskizunen eta jokoaren arloak eraginpean hartzen dituen araudia dago, baita jokoaren enpresa-sektorearentzako datu interesgarriak (homologazioak, produktuen sailkapena, argitalpenak, etab.) eta jarduera horiei buruzko hainbat informazio ere.
3. Jokoa eta ikuskizunak kudeatzeko aplikazio berriaren (JOIKU) ezarketa osoa eta ia erabateko garapena. Jokoaren arloari dagokiona egikaritu da. 2012ko abenduaren 31n aplikazioa erabat operatiboa zen.
4. Jokoaren arloko araudi hau argitaratu da:
  - 7/2012 Legea, apirilaren 23koa. Horren bidez lege batzuk aldatu dira barne-merkatuko zerbitzuei buruzko Europako Parlamentuaren eta Kontseiluaren abenduaren 12ko 2006/123/EE Zuzentaraura egokitzeko.
  - 25/2012 Dekretua, otsailaren 8koa, joko-makina eta -sistemen Erregelamendua aldatzekoa; Joko Aretoen eta Jolas Aretoen Araudia bigarrenz aldatzeko dena eta Euskal Autonomia Erkidegoko bingoaren Araudia laugarrenz aldatzen duena.
  - 39/2012 Dekretua, martxoaren 20koa, Joko-kasinoen Araudia onartzen duena.
  - 2012ko otsailaren 20ko Agindua, Herrizaingoko sailburuarena, abenduaren 4ko Agindua aldatzen duena. Azken honen bidez azaroaren 17ko 600/2009 Dekretuan (joko-makina eta -sistemen Erregelamendua onartzen baitu) aurreikusitako joko-makinen erregulazioa garatzen da.
  - 2012ko urriaren 30eko Agindua; Herrizaingo, Justizia eta Herri Administrazioiko sailburuarena. Horren bidez, joko-makinak elkarrekin konektatzeko sistemen baldintza teknikoak eta beroriek homologatu eta ustiatzeko erregimena zehazten dira.
  - 2012ko ekainaren 28ko Agindua, Herrizaingoko sailburuarena, Bingo Elektronikoaren Erregelamendua onartzen duena.
  - 2012ko azaroaren 28ko Agindua; Herrizaingo, Justizia eta Herri Administrazioiko sailburuarena. Horren bidez, otsailaren 10eko 31/2004 Dekretuak onartutako bingo-jokoaren Araudia garatzen da.



**JOKOAREN ETA IKUSKIZUNEN JARDUEREI BURUZKO EUSKAL AURAUDIAREN EGITURA**  
**Alderdi orokorrak**

JOKOAREN LEGEA (1991)

BAIMENDUTAKO JOKOEN KATALOGOA (1996 eta 2010)

7/2012 Legea, apirilaren 23koa. Horren bidez lege batzuk aldatu dira barne-merkatuko zerbitzuei buruzko Europako Parlamentuaren eta Kontseiluaren abenduaren 12ko 2006/123/EE Zuzentaraura egokitzeko.

MAKINAK	BINGOAK	KASINOAK	ARETOAK	BESTE JOKO BATZUK
---------	---------	----------	---------	-------------------

**DEKRETUAK**

Makinen Erregelamendua (2009)	Bingo-jokoaren Araudia (2004)	Kasinoen Araudia (2012)	Aretoen Araudia (1994)	Ausazko konbinazioak (1991)
25/2012 Dekretua, otsailaren 8koa, Makinen Erregelamendua aldatzen duena.	32/2012 Dekretua, otsailaren 22koa, Bingo-jokoaren Araudia aldatzen duena.	25/2012 Dekretua, otsailaren 8koa, Aretoen Araudia aldatzen duena.	277/2000 Dekretua, abenduaren 26koa, Joko A. eta Jolas A. Araud. ald.duena	314/1994 Dekretua, Txartel bidezko Jokoa arautzen duena (1994)
	55/2008 Dekretua, apirilaren 1ekoa, Bingoaren Araudia bigarren aldiz aldatzen duena		39/2012 Dekretua, martxoaren 20koa, Joko-kasinoen Araudia onartzen duena.	Apustu Hipikoen Erregelamendua (2005)
	620/2009 Dekretua, abenduaren 15ekoa, Bingoaren Araudia hirugarren aldiz aldatzen duena		Apustu Orokorraren Erregelamendua (2005)	
	25/2012 Dekretua, otsailaren 8koa, Bingo-jokoaren Araudia aldatzen duena			

**AGINDUAK**

2009ko abenduaren 4ko Agindua. Makinen Erregelamendua garatzen du	2010eko otsailaren 8ko Agindua. Kenketa-portzentajeak zehazten ditu.
2012ko otsailaren 10eko Agindua, Makinen Erregelamendua garatzen duena	2011ko otsailaren 28ko Agindua. Kenketa-portzentajeak zehazten ditu.
2012ko urriaren 30eko Agindua. Makinak elkarrekin konektatzeko sistemen baldintza teknikoak	2012ko ekainaren 28ko Agindua, Bingo Elektronikoaren Erregelamendua onartzen duena.

**EBAZPENAK**

Jokorako materiala homologatu aurreko probak egiteko baimendutako erakundeak