

2019ko Memoria
Jokoaren arloa
Joko eta Ikuskizun Zuzendaritza
Memoria 2019
Área de Juego
Dirección de Juego y Espectáculos

Jokoaren arloa - Aurkibide orokorra

Área de juego- Índice General

| | | |
|--------------|---|----|
| J01 | Grafikoen aurkibidea Índice de gráficos | 15 |
| J02 | 2019-12-31ko datu estatistikoak. Datos estadísticos al 31-12-2019. | 16 |
| J2.1 | Joko eta Ikuskizun Zuzendaritzak kontrolatu beharreko joko jarduerak Actividades de juego cuyo control corresponde a la Dirección de Juego y Espectáculos | 17 |
| J2.2 | Jokoaren arloko baimenak Autorizaciones en materia de juego | 18 |
| J2.3 | Joko-enpresak Empresas de juego | 19 |
| J2.4 | Jokorako materialaren homologazioa Homologación de material de juego | 20 |
| J2.5 | Euskal Autonomia Erkidegoko joko-lokalak Locales de juego en la C. A. de Euskadi | 21 |
| J2.6 | Apustu orokorrak Apuestas generales | 22 |
| J2.7 | Diru-sarrerak. Tasak Ingresos. Tasas | 28 |
| J2.8 | Zehapen-espedienteak eta errekurtoak. Expedientes sancionadores y recursos. | 32 |
| J2.9 | Ikuskaritza-lana. Actividad inspectora de la UJE. | 35 |
| J2.10 | Euskadiko Joko-galarazpenen Erregistroa. Registro de Interdicciones de Juego de Euskadi | 37 |
| J03 | Jokoaren arloan 2019eko Agenda Agenda 2019 del Área de Juego | 38 |
| J04 | Arau-egitura. Estructura normativa. | 40 |

J01

Grafikoen aurkibidea

Índice de gráficos

| | | |
|---|--|----|
| I. Grafikoa: Gráfico I: | Jokoaren arloko baimenak (urteko aldakuntza) Autorizaciones en materia de juego (Variación anual) | 18 |
| II. Grafikoa: Gráfico II: | Joko-enpresak (jarduera) Empresas de juego (actividad) | 19 |
| III. Grafikoa: Gráfico III: | Jokorako materialaren homologazioa (urte arteko bilakaera) Homologación de material de juego (Evolución interanual) | 20 |
| IV. Grafikoa: Gráfico IV: | EAEko joko-lokalak. (Lurralde historikoen arabera eta urteko aldakuntza) Locales de juego en la C.A.P.V. (Por TTHH y variación anual) | 21 |
| V. Grafikoa: Gráfico V: | Apustu-jardueraren ehunekoa (Lurralde historikoen arabera) Porcentaje de actividad de apuestas (por TTHH) | 24 |
| VI. Grafikoa: Gráfico VI: | 2018-2019 urteetako apustuen azterketa konparatiboa Apuestas Comparativo 2018-2019 | 25 |
| VII. Grafikoa: Gráfico VII: | Apustu-jardueraren ehunekoa (enpresa esleipendunen arabera) Porcentaje de actividad de apuestas (por empresa adjudicataria) | 26 |
| VIII. Grafikoa: Gráfico VIII: | 2018-2019 urteetako apustuen azterketa konparatiboa Apuestas comparativa 2018-2019 | 27 |
| IX. Grafikoa: Gráfico IX: | Tasengatiko diru-sarrerak lurralde historikoen arabera (2018-2019 urteetako azterketa konparatiboa) Ingresos por tasas por TTHH (comparativo 2018-2019) | 28 |
| X. Grafikoa: Gráfico X: | Tasak (bildutako tasen kopurua, zenbatekoa eta ehunekoa lurralde historikoen arabera) Tasas (número de tasas recaudadas, importe y porcentaje por TT.HH.) | 31 |
| XI. Grafikoa: Gráfico XI: | Ertzaintzaren Joko eta Ikuskizun Unitatearen ikuskaritza-lana (urte arteko aldakuntza) Actividad inspectora de la Unidad de Juego y Espectáculos de la Ertzaintza (variación interanual) | 36 |

J02

2019-12-31ko datu estatistikoak Datos estadísticos al 31-12-2019

Memoria honetan 2019ko ekitaldian zehar Joko eta Ikuskizun Zuzendaritzak izandako jarduerari buruzko daturik garrantzitsuenak eskaintzen dira. Jokoarekin loturiko beste jarduera batzuk badaude, baina dokumentu honetan ez dira jaso. Izan ere, jarduera horiek toki-eremuan egiten dira – gainera, noizean behin – eta jende gutxiri lotuta daude. Horien artean herri-kirola, pilotalekuetako apustuak, etab. ditugu, eta eragin ekonomiko txikia dute.

Datuak eta estatistikak lantzeko erabilitako iturriak Joko eta Ikuskizun Zuzendaritzarenak dira (Sistemen eta Kudeaketa Zerbitzua, Aholkularitza Juridikoa Zerbitzua, lurralde-bulegoak, baita Ertzaintzaren Joko eta Ikuskizun Unitatea ere).

En la presente memoria, se ofrecen los datos más significativos referidos a la actividad de la Dirección de Juego y Espectáculos durante el ejercicio 2019. Existen otras actividades relacionada con el juego, las cuales no se han reflejado en el presente documento, que se desarrollan en ámbitos locales, y ocasionalmente, que tiene carácter minoritario, tales como el deporte rural, las apuestas en frontones, etc. cuyo montante económico es muy limitado.

Las fuentes utilizadas para la elaboración de los datos y estadísticas son las propias de la Dirección de Juego y Espectáculos (Servicio de Sistemas y Gestión, Servicio de Asesoría Jurídica, Oficinas Territoriales, así como la Unidad de Juego y Espectáculos de la Ertzaintza).

J2.1 J. eta lk. Zuzendaritzak kontrolatu beharreko joko-jarduerak

La Actividades de juego cuyo control corresponde a la D.J.E.

| | Araba | Bizkaia | Gipuzkoa | Guztira /Total |
|---|-------|---------|----------|----------------|
| Enpresa operadoreak Empresas operadoras | | | | |
| "B" makinak / máquinas "B" | 49 | 138 | 70 | 257 |
| "C" makinak / máquinas "C" | | 1 | 1 | 2 |
| Apustu-makinak / máq. de apuestas | | 2 | 1 | 3 |
| Joko lokalak / locales de juego | 9 | 47 | 32 | 88 |
| Joko-makinetarako baimenak Permisos máquinas de juego | | | | |
| "BH" ostalaritza-baimenak Permisos "BH" Hostelería | 1.242 | 4.499 | 2.224 | 7.965 |
| "BS" Areto-baimenak Permisos "BS" Salones | 386 | 1.436 | 819 | 2.641 |
| "BG" Bingo-baimenak Permisos "BG" Bingo | 23 | 62 | 12 | 97 |
| "C" Kasino-baimenak Permisos "C" Casino | | 67 | 57 | 124 |
| "P" Apustu-baimenak Permisos "P" Apuestas | 418 | 1.043 | 658 | 2.119 |
| Apustu-baimenak apustu-lokaletan eta gaitutako lokaletan Permisos de apuestas en Locales de apuestas y habilitados | 136 | 449 | 247 | 832 |
| Apustu-baimenak ostalaritzan eta bestelakoetan Permisos de apuestas en Hostelería y otros | 282 | 594 | 411 | 1.287 |
| Bingoak / Bingos | 3 | 9 | 4 | 16 |
| Edukiera / Aforo | 1.000 | 2.294 | 1.135 | 4.429 |
| Joko-aretoak / Salones de juego | 33 | 111 | 66 | 210 |
| Gaitutako apustu-lokala Local de apuestas habilitado | 8 | 17 | 9 | 34 |
| Kasinoak / Casinos | | 1 | 1 | 2 |
| Edukiera / Aforo | | 600 | 620 | 1.220 |
| Apustu-lokalak Locales de apuestas | 5 | 19 | 10 | 34 |
| Hipikako apustuak (Enpresak) Apuestas hípicas (Empresas) | | | 1 | 1 |
| Zozketak / Rifas | | | | 23 |
| Ausazko konbinazioak Combinaciones aleatorias | | | | 101 |

J2.2 Jokoaren arloko baimenak

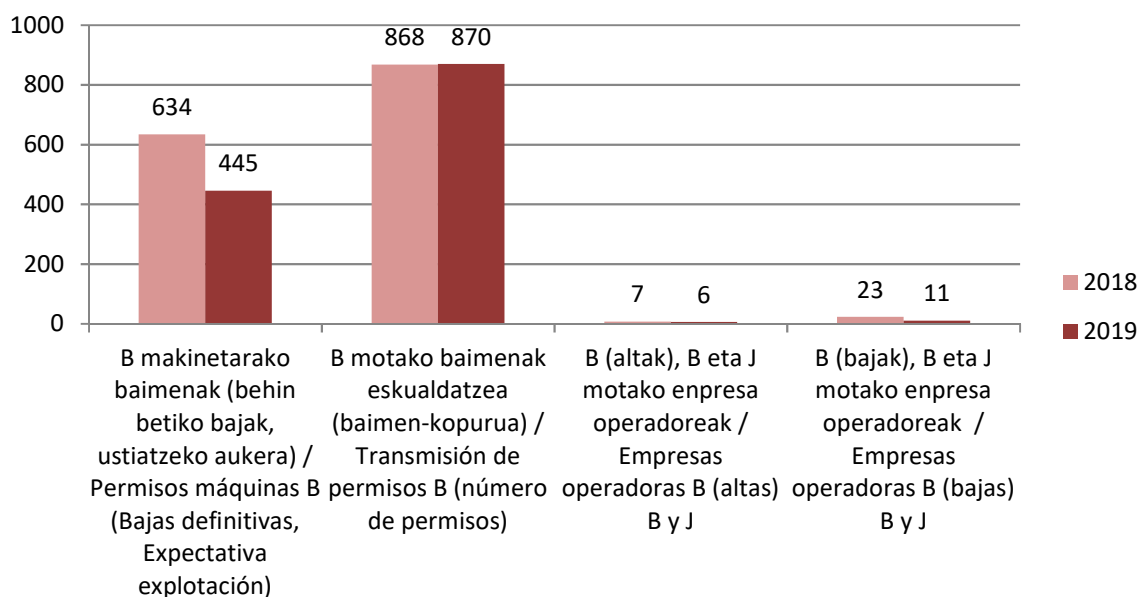
Autorizaciones en materia de juego

Joko-makinak / Máquinas de Juego

| | 2018 | 2019 |
|---|------|------|
| B makinetarako baimenak (behin betiko bajak, ustiatzeko aukera) / Permisos máquinas B (Bajas definitivas, Expectativa explotación) | 634 | 445 |
| B motako baimenak eskualdatzea (baimen-kopurua) / Transmisión de permisos B (número permisos) | 868 | 870 |
| B (altak), B eta J motako enpresa operadoreak / Empresas operadoras B (altas) B y J | 7 | 6 |
| B (bajak), B eta J motako enpresa operadoreak / Empresas operadoras B (bajas) B y J | 23 | 11 |

I. grafikoa: Jokoaren arloko baimenak (urteko aldakuntza)

Gráfico I: Autorizaciones en materia de juego (Variación anual)

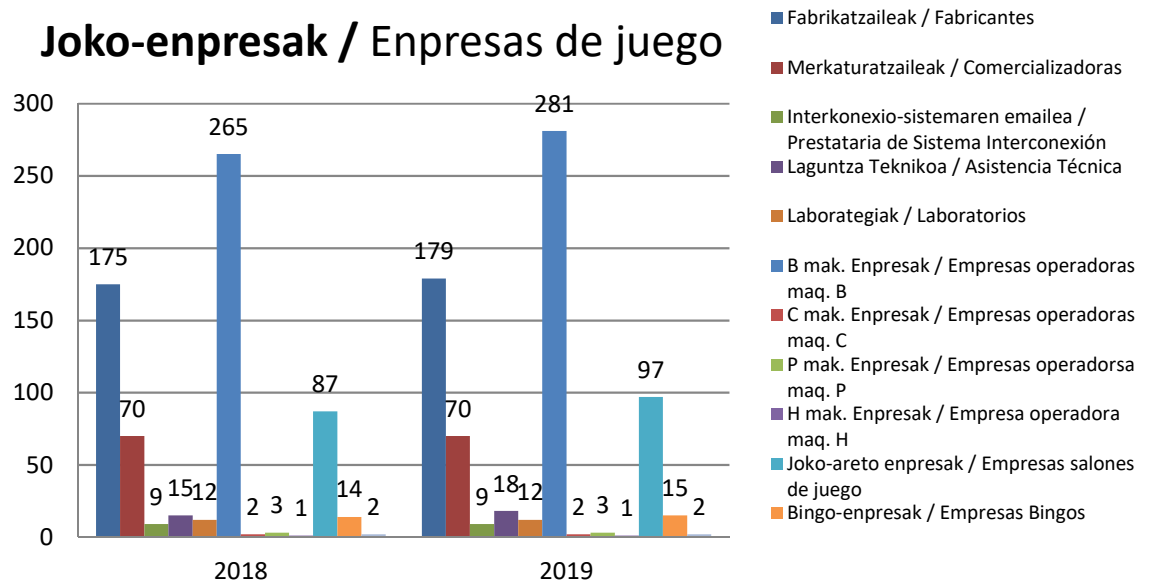


J2.3 Joko-enpresak

Empresas de juego

| | 2018 | 2019 |
|--|------|------|
| Fabrikatzaileak / Fabricantes | 175 | 179 |
| Merkaturatzaileak / Comercializadoras | 70 | 70 |
| Interkonexio-sistemaren emailea / Prestataria de Sistema Interconexión | 9 | 9 |
| Laguntza Teknikoa / Asistencia Técnica | 15 | 18 |
| Inportatzailea / Importador | 5 | 5 |
| Laborategiak / Laboratorios | 12 | 12 |
| B mak. Enpresak / Empresas operadoras maq. B | 265 | 281 |
| C mak. Enpresak / Empresas operadoras maq. C | 2 | 2 |
| P mak. Enpresak / Empresas operadora maq. P | 3 | 3 |
| H mak. Enpresak / Empresa operadora maq. H | 1 | 1 |
| Joko-areto enpresak / Empresas salones de juego | 87 | 97 |
| Bingo-enpresak / Empresas Bingos | 14 | 15 |
| Kasino-enpresak / Empresas Casinos | 2 | 2 |

II. grafikoa: Joko-enpresak
Gráfico II: Empresas de juego

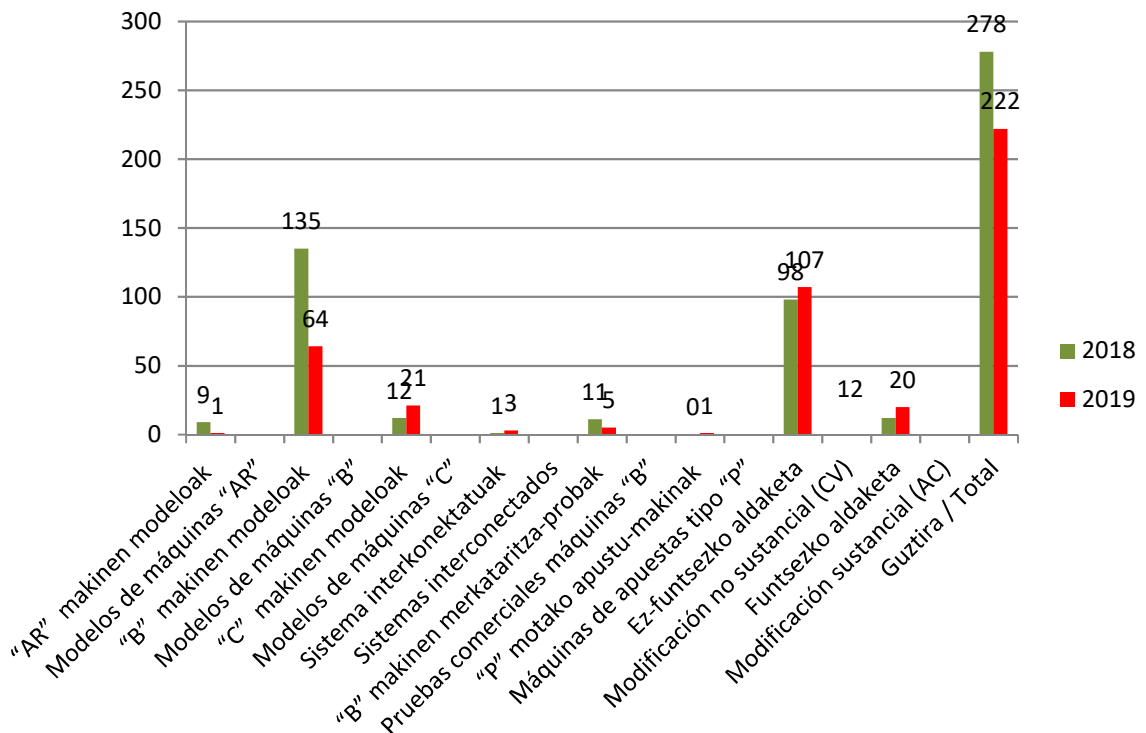


J2.4 Jokorako materialaren homologazioa

Homologación de material de juego

| | 2018 | 2019 |
|--|------------|------------|
| “AR” makinen modelook | | |
| Modelos de máquinas “AR” | 9 | 1 |
| “B” makinen modelook | | |
| Modelos de máquinas “B” | 135 | 64 |
| “C” makinen modelook | | |
| Modelos de máquinas “C” | 12 | 21 |
| Sistema interkonektatuak | | |
| Sistemas interconectados | 1 | 3 |
| “B” makinen merkataritza-probak | | |
| Pruebas comerciales máquinas “B” | 11 | 5 |
| “P” motako apustu-makinak | | |
| Máquinas de apuestas tipo “P” | 0 | 1 |
| Ez-funtsezko aldaketa | | |
| Modificación no sustancial (CV) | 98 | 107 |
| Funtsezko aldaketa | | |
| Modificación sustancial (AC) | 12 | 20 |
| Guztira / Total | 278 | 222 |

III. grafikoa: Jokorako materialaren homologazioa (urte arteko bilakaera)
Gráfico III: Homologación de material de juego (Evolución interanual)



J2.5 Euskal Autonomia Erkidegoko joko-lokalak

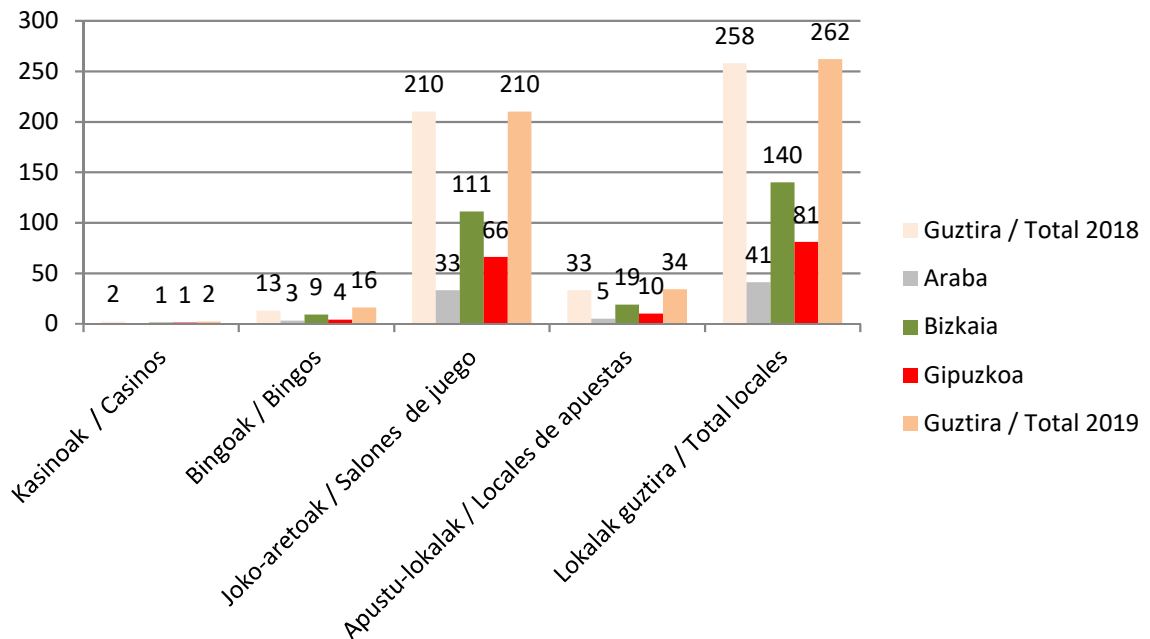
Locales de juego en la Comunidad Autónoma de Euskadi

| | Guztira / Total 2018 | Araba | Bizkaia | Gipuzkoa | Guztira / Total 2019 |
|---|----------------------|---------|----------|----------|----------------------|
| Kasinoak / Casinos | 2 | | 1 | 1 | 2 |
| Bingoak / Bingos | 13 | 3 | 8 (+1) | 3 (+1) | 14 (+2) |
| Joko-aretoak / Salones de juego | 210 | 31 (+2) | 110 (+1) | 64 (+2) | 205 (+5) |
| Apustu-lokalak / Locales de apuestas | 33 | 5 | 19 | 10 | 34 |
| Lokalak guztira / Total locales | 258 | | | | 262 |

(+) ikurrarekin markatutako lokalak izapidetze-fasean daude edo irekitzeko zain.
Los locales indicados con (+) están en tramitación o pendientes de apertura

IV. grafikoa: EAEko joko-lokalak. (Lurralde historikoen arabera eta urteko aldakuntza)

Gráfico IV: Locales de juego en la C.A.P.V. (Por TTHH y variación anual)



J2.6 Apustu orokorrak

Apuestas generales

Jokoaren arloan apustu orokorren azpisektorea bereganatzen ari den interes ekonomikoa eta garrantzia direla eta, egokitzat jo da Euskal Autonomia Erkidegoan apustuen esleipendunak diren enpresen jardueraren gaineko datuak agertzea.

Gogorarazi behar da Euskal Autonomia Erkidegoa izan zela Estatuan apustu-sistema arautu zuen lehena.

Pasa den urteari buruz, (apustu-kopurua, bildutako dirua, emandako sariak eta bilketa garbia) islatzen diren datuak mailaka gora egin dira.

Hurrengo taulan garrantzirik handieneko datu ekonomikoak agertzen dira (apustu-kopurua, bildutako dirua, emandako sariak eta bilketa garbia), datuak lurralde historikoen arabera bereizita, eta horien barruan apustuak egin diren lokalen mota kontuan hartuta.

Sariei dagokien ehunekoa oso antzekoa da hiru lurralde historikoetan.

Araba: 86,08
Bizkaia: 86,18
Gipuzkoa : 86,73

Lurralde Historikoen artetik Bizkaiak biltzen du jardueraren %50etik gora.

Araba: 16,05
Bizkaia: 50,91
Gipuzkoa : 33,04

Eta bilketa garbiaren ehunekoa ere nahiko antzekoa da

Araba: 13,92
Bizkaia: 13,82
Gipuzkoa : 13,27

Dado el evidente interés económico y la importancia que el subsector de las apuestas generales está cobrando dentro del sector del juego, se ha estimado oportuno reflejar los datos referidos a la actividad económica de las empresas adjudicatarias de apuestas en el País Vasco.

Hay que recordar que fue esta comunidad autónoma, la primera en el estado en regular el sistema de apuestas.

En este año pasado, se ha producido un aumento progresivo en los 4 aspectos que se reflejan (nº de apuestas, recaudación, premios concedidos y recaudación).

En la tabla adjunta se reflejan los datos económicos de mayor entidad (nº de apuestas, recaudación, premios concedidos y recaudación neta), discriminando los datos por TTHH, y dentro de éstos en función del tipo de local donde se han realizado las apuestas.

El % dedicado a premios es muy similar en los tres TTHH

Por TTHH es Bizkaia la que concentra más del 50% de la actividad

Y el % de recaudación neta también es bastante parecido

Datu ekonomikoak
Datos económicos

2019ko datuak guztira
Datos totales 2019

| L. historikoen eta lokal/kanal-motaren arabera | | Apustu kop. | Bildutako dirua | Sariak | Garbia |
|--|--|-------------------|-------------------------|-------------------------|------------------------|
| Por T.H. y tipo de local/canal | | nº apuestas | Recaudación | Premios | Neto |
| ARABA | Apustu-lokala Local de apuestas | 422.270 | 4.769.681,55 € | 4.152.001,12 € | 617.680,43 € |
| | Gaitutako aretoak Salón Habilitados | 375.129 | 2.929.554,55 € | 2.437.247,42 € | 492.307,13 € |
| | Kornerrak Corners | 1.459.096 | 11.483.482,75 € | 9.600.166,85 € | 1.883.315,90 € |
| | Ostalaritza Hostelería | 2.786.424 | 16.981.916,97 € | 14.001.124,11 € | 2.980.792,86 € |
| | Online kanala Canal online | 1.529.018 | 23.086.900,34 € | 20.810.688,09 € | 2.276.212,25 € |
| BIZKAIA | Apustu-lokala Local de apuestas | 3.351.592 | 25.359.980,65 € | 21.825.655,02 € | 3.534.325,63 € |
| | Gaitutako aretoak Salónes Habilitados | 587.636 | 5.665.379,37 € | 4.731.757,92 € | 933.621,45 € |
| | Kornerrak Corners | 4.947.316 | 38.186.124,39 € | 31.944.408,58 € | 6.241.715,81 € |
| | Ostalaritza Hostelería | 7.856.583 | 45.547.647,99 € | 37.890.148,25 € | 7.657.499,74 € |
| | Online kanala Canal online | 5.149.604 | 74.643.395,83 € | 66.844.304,45 € | 7.799.091,38 € |
| GIPUZKOA | Apustu-lokala Local de apuestas | 1.137.962 | 13.689.381,08 € | 11.957.495,97 € | 1.731.885,08 € |
| | Gaitutako aretoak Salónes Habilitados | 279.791 | 3.859.212,46 € | 3.249.892,61 € | 609.319,85 € |
| | Kornerrak Corners | 2.406.537 | 22.334.419,98 € | 18.907.743,37 € | 3.426.676,61 € |
| | Ostalaritza Hostelería | 4.490.846 | 32.086.171,37 € | 26.839.395,33 € | 5.246.776,04 € |
| | Online kanala Canal online | 3.473.451 | 56.017.218,53 € | 50.052.937,54 € | 5.964.280,99 € |
| GUZTIRA TOTAL | | 40.253.255 | 376.640.467,81 € | 325.244.966,63 € | 51.395.501,15 € |

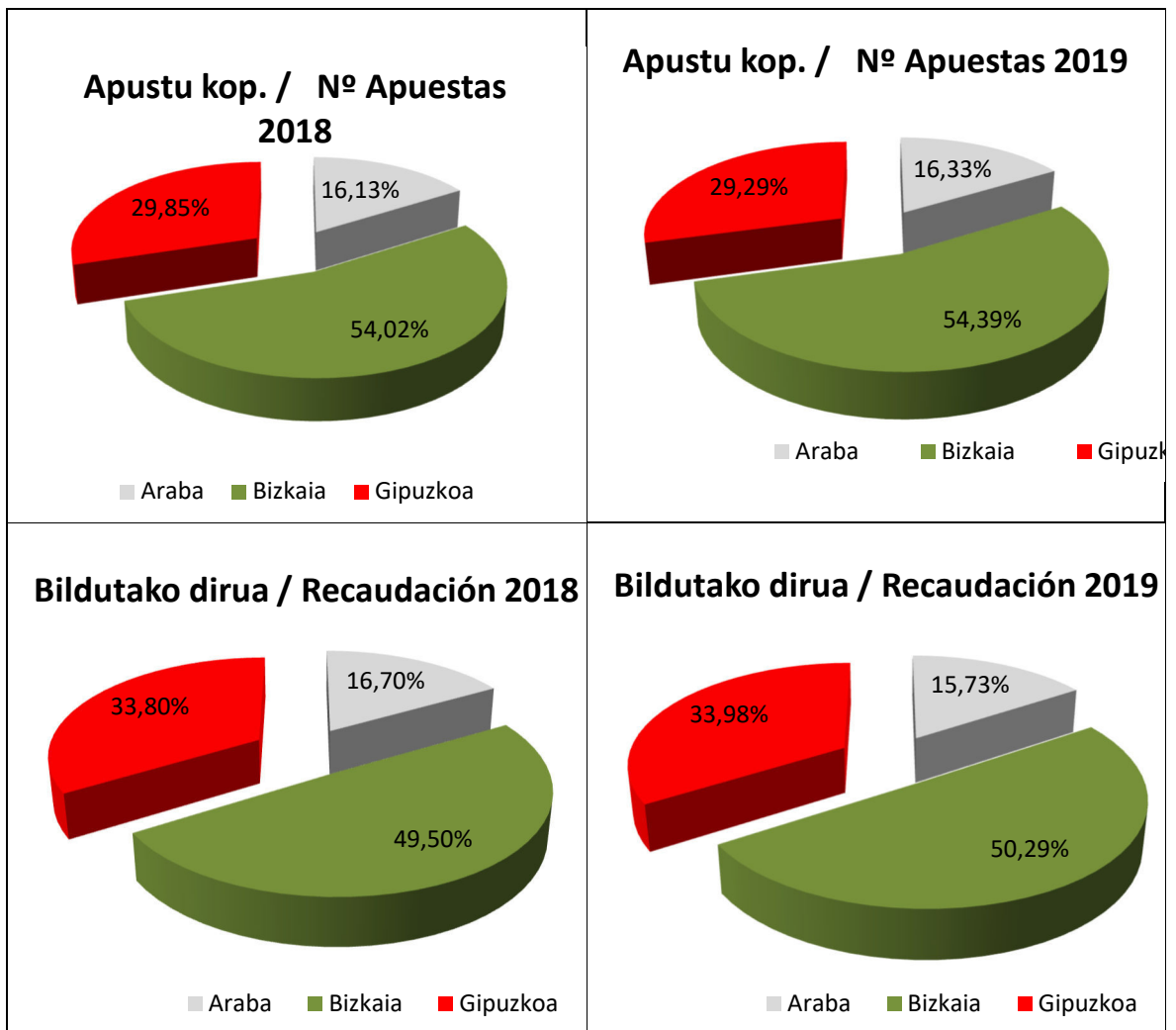
Jardueraren ehunekoak Lurralde historikoen arabera (2018 – 2019 urteetako azterketa konparatiboa)

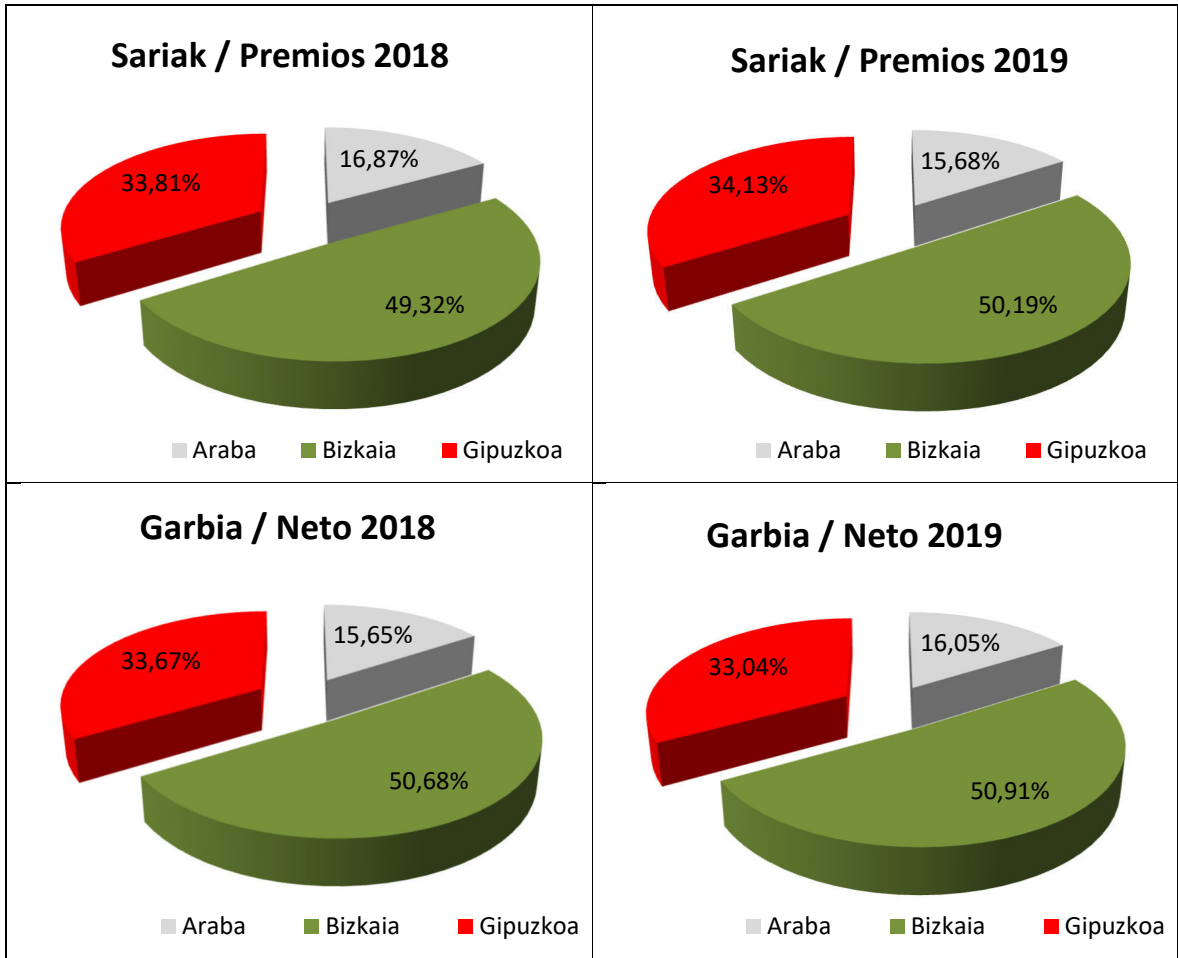
Porcentajes de actividad por Territorio Histórico (Comparativo 2018 - 2019)

| | Apustu kop. / Nº Apuestas | | Bildutako dirua / Recaudación | | Sariak / Premios | | Garbia / Neto | |
|----------|------------------------------|--------|----------------------------------|--------|---------------------|--------|------------------|--------|
| | 2018 | 2019 | 2018 | 2019 | 2018 | 2019 | 2018 | 2019 |
| Araba | 16,13% | 16,33% | 16,70% | 15,73% | 16,87% | 15,68% | 15,65% | 16,05% |
| Bizkaia | 54,02% | 54,39% | 49,50% | 50,29% | 49,32% | 50,19% | 50,68% | 50,91% |
| Gipuzkoa | 29,85% | 29,29% | 33,80% | 33,98% | 33,81% | 34,13% | 33,67% | 33,04% |

V. grafikoa: Apustu-jardueraren ehunekoa (Lurralde historikoen arabera)

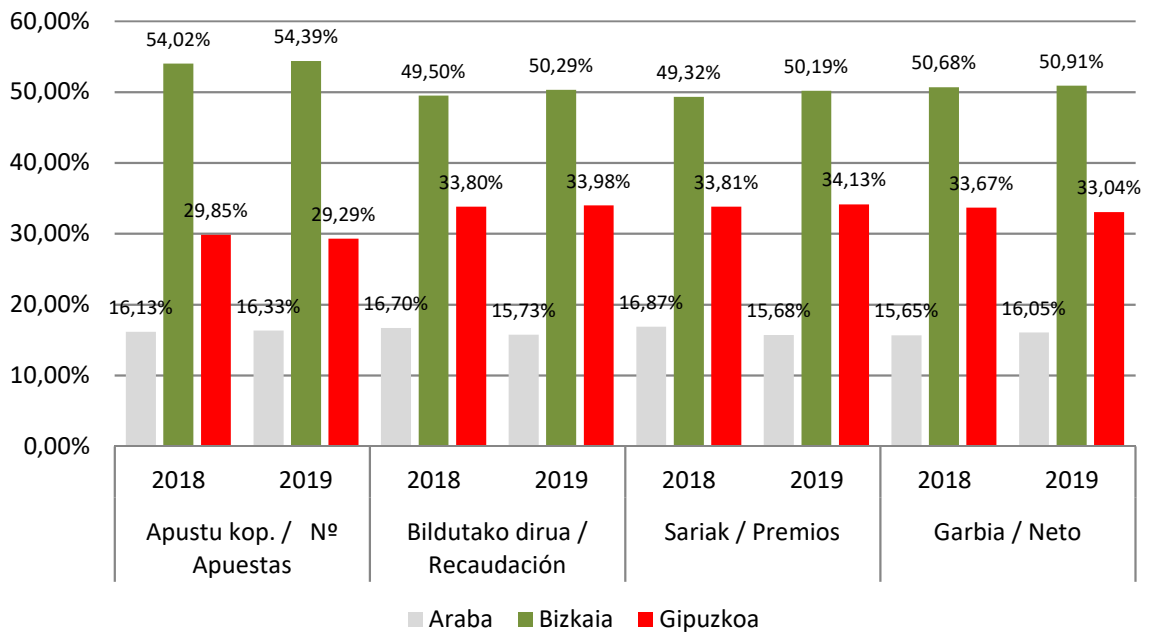
Gráfico V: Porcentajes de actividad de apuestas (Por TTHH)





VI. grafikoa: 2018-2019 urteetako apustuen azterketa konparatiboa

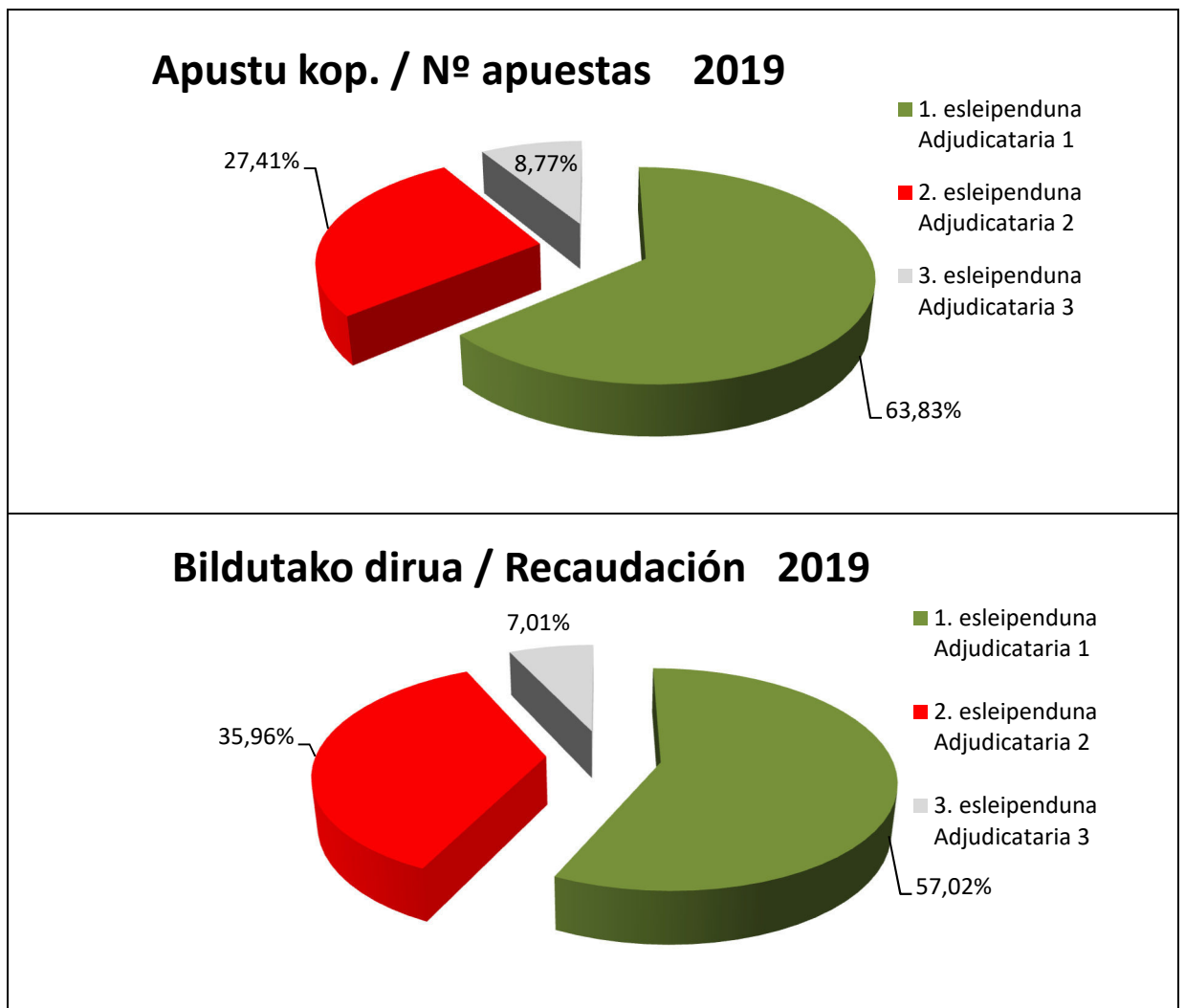
Gráfico VI: Apuestas Comparativo 2018-2019

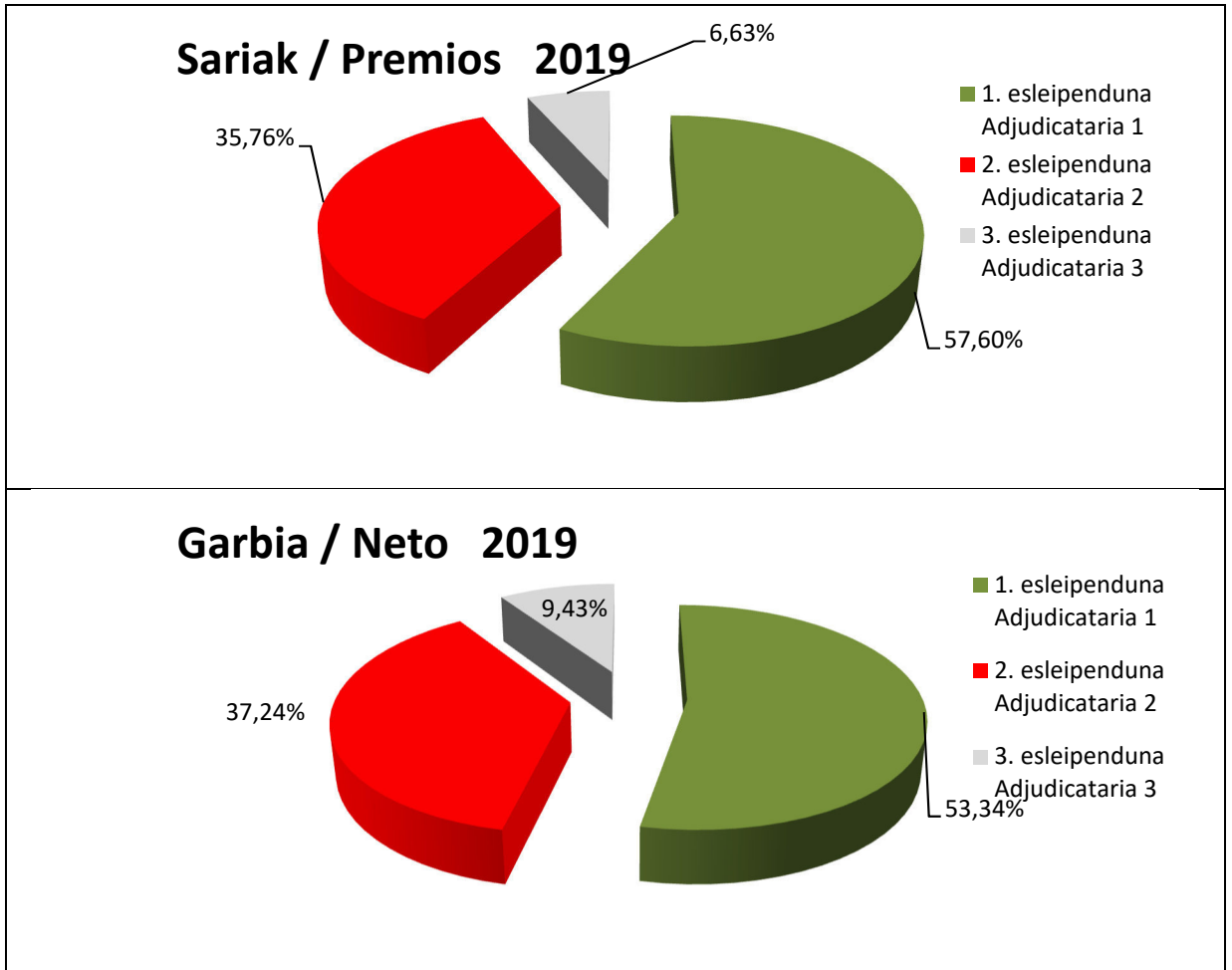


Jardueraren ehunekoak enpresa esleipendunen arabera
 Porcentajes de actividad por empresa adjudicataria

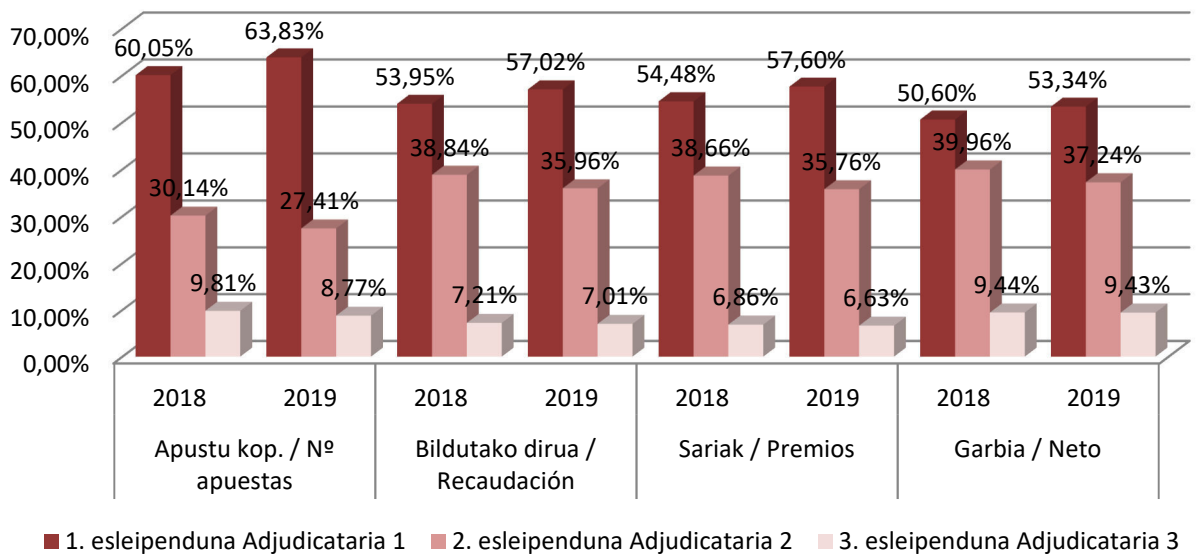
| Enpresa Empresa | Apustu kop. Nº apuestas | | Bildutako dirua Recaudación | | Sariak Premios | | Garbia Neto | |
|------------------------------------|----------------------------|---------------|--------------------------------|---------------|-------------------|---------------|----------------|---------------|
| | 2018 | 2019 | 2018 | 2019 | 2018 | 2019 | 2018 | 2019 |
| 1. esleipenduna Adjudicataria 1 | 60,05% | 63,83% | 53,95% | 57,02% | 54,48% | 57,60% | 50,60% | 53,34% |
| 2. esleipenduna Adjudicataria 2 | 30,14% | 27,41% | 38,84% | 35,96% | 38,66% | 35,76% | 39,96% | 37,24% |
| 3. esleipenduna Adjudicataria 3 | 9,81% | 8,77% | 7,21% | 7,01% | 6,86% | 6,63% | 9,44% | 9,43% |

VII. grafikoa: Apustu-jardueraren ehunekoa (enpresa esleipendunen arabera)
 Gráfico VII: Porcentajes de actividad de apuestas (Por empresa adjudicataria)





VIII. grafikoa: 2018-2019 urteetako apustuen azterketa konparatiboa
Gráfico VIII: Apuestas comparativa 2018-2019



J2.7 Diru sarrerak / Tasak

Ingresos / Tasas

Aurten ere sartu ditugu Joko eta Ikuskizun Zuzendaritzak sortutako diru-sarrereri buruzko datuak; hain zuzen, administrazio-tasengatiko bilketari loturikoak (fiskalak ez direnak). Datuen azterketatik ondorioztatzen da, lurralde historikoaren ikuspuntutik, Bizkaia dela diru gehien biltzen duen lurraldea, beste bi lurraldeetako bilketen batura ere gaindituta.

También este año hemos incluido los datos referidos a ingresos generados por la Dirección de Juego y Espectáculos referidos a la recaudación por tasas administrativas (no fiscales). Del estudio de los datos se infiere que, desde el punto de vista territorial es Bizkaia el territorio que recauda más cantidad, incluso superando la suma de las recaudaciones de los otros dos territorios.

Diru sarrerak / Ingresos

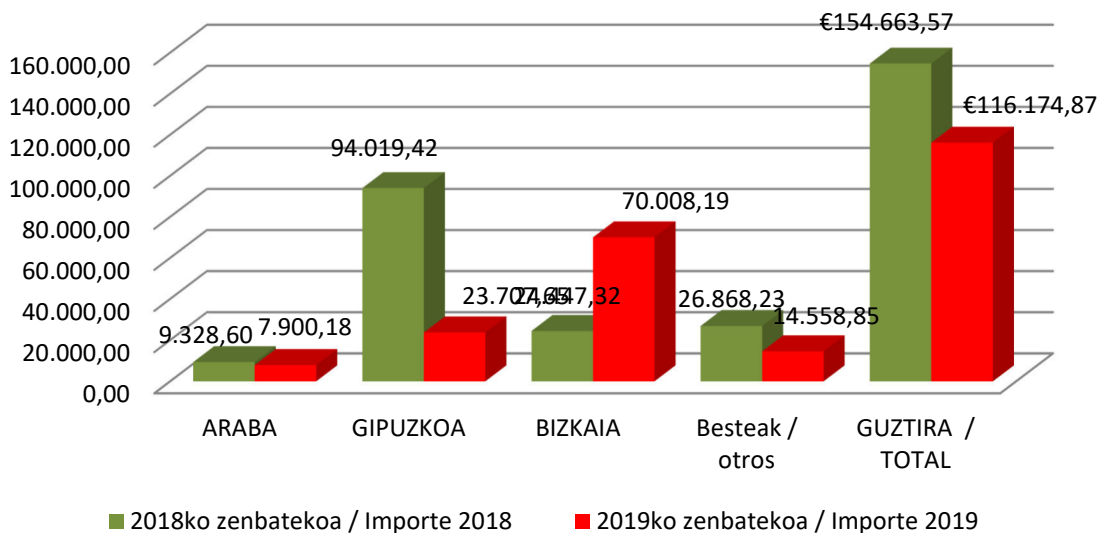
Tasen ondoriozko diru sarrerak
Ingresos por tasas

| Zentro kudeatzailea Centro gestor | 2018ko zenbatekoa Importe 2018 | 2019ko zenbatekoa Importe 2019 |
|--------------------------------------|-----------------------------------|-----------------------------------|
| ARABA | 9.328,60 | 7.900,18 |
| BIZKAIA | 94.019,42 | 70.008,19 |
| GIPUZKOA | 24.447,32 | 23.707,65 |
| Besteak / otros (1) | 26.868,23 | 14.558,85 |
| GUZTIRA / TOTAL | 154.663,57 | 116.174,87 |

(1) Egoitza fiskala Euskal Autonomia Erkidegotik kanpo duten enpresak
Empresas cuyo domicilio fiscal está fuera de la CAPV

IX. grafikoa: Tasengatiko diru-sarrerak lurralde historikoen arabera (2018-2019 urteetako azterketa konparatiboa)

Gráfico IX: Ingresos por tasas por TTHH (comparativo 2018-2019)



Administrazio-tasak kontzeptuen arabera
Tasas administrativas por concepto

Tasa kopurua / número de tasas

| Tasa-kopurua Número de tasas | ARABA | GIPUZKOA | BIZKAIA | BESTEAK OTROS(1) | Gutzizko orokorra Total general |
|--|--------------|-----------------|----------------|----------------------------|--|
| Aldaketa handitzea(AH) Ampliación / Cambio (AC) | | | 1 | 9 | 10 |
| Instalatzeko baimena (IB) Autorización de Instalación (AI) | 23 | 40 | 203 | | 266 |
| Enpresaren baimena (EB) Autorización Empresa (AJ) | 1 | 1 | 3 | | 5 |
| Lokalaren baimena (LB) Autorización Local (AL) | | | 6 | | 6 |
| Enpresa-baimenaren alta (EBA) Alta Autorización Empresa (AO) | | 1 | | | 1 |
| Baimena ematea (BE) Autorización Permiso (AP) | 5 | 2 | 16 | | 23 |
| Makina-aldaketa (MA) Cambio de Maquina (CJ) | 468 | 1.187 | 3.365 | | 5.020 |
| Lokal-aldaketa (LA) Cambio de local (CL) | 36 | 119 | 602 | | 757 |
| Bertsio-aldaketa (BA) Cambio de versión (CV) | | | | 69 | 69 |
| Generikoa / Genérico (GE) | 13 | 55 | 82 | 5 | 155 |
| Homologazioa / Homologación (HM) | | | 7 | 82 | 89 |
| Merkataritza-proba (MP) Prueba Comercial (PC) | | | 1 | 3 | 4 |
| Permuta Local (PL) /Lokal-trukea (LT) | 2 | 15 | 35 | | 52 |
| Rifak / Rifas (RF) | 3 | 1 | 12 | | 16 |
| Baimena berritzea (BB) Renovación permiso (RN) | 70 | 188 | 702 | | 960 |
| Eskualdaketa (EK) Transmisión (TR) | 3 | 25 | 135 | | 163 |
| Baimenen kopia (BK) Duplicado de permisos (DP) | 3 | 5 | 41 | 1 | 50 |
| Trukatze-baja (TB) Baja por canje (BC) | | 1 | 35 | | 36 |
| Tasen guztizko kop. | 627 | 1.640 | 5.246 | 169 | 7.682 |
| Total N° Tasas | | | | | |

- (1) Egoitza fiskala Euskal Autonomia Erkidegotik kanpo duten enpresak
Empresas cuyo domicilio fiscal está fuera de la CAPV

Tasen zenbatekoa (Bildutako dirua)

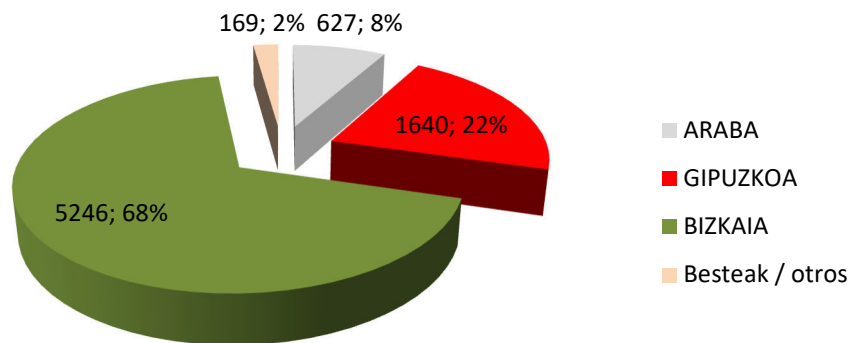
Importe de las tasas (Recaudación)

| Zenbatekoak Importes | ARABA | GIPUZKOA | BIZKAIA | BESTEAK OTROS | Gutzizko orokorra Total general |
|--|-----------------|------------------|------------------|------------------|---------------------------------------|
| Aldaketa handitzea (AH) Ampliación / Cambio (AC) | | | 361,85 | 819,39 | 1.181,24 |
| Instalatzeko baimena (IB) Autorización de Instalación (AI) | 385,89 | 609,12 | 2.761,02 | | 3.756,03 |
| Enpresaren baimena (EB) Autorización Empresa (AJ) | 180,47 | 128,22 | 803,21 | | 1.111,90 |
| Lokalaren baimena (LB) Autorización Local (AL) | | | 3.087,18 | | 3.087,18 |
| Enpresa-baimenaren alta (EBA) Alta Autorización Empresa (AO) | | 128,22 | | | 128,22 |
| Baimena ematea (BE) Autorización Permiso (AP) | 128,25 | 62,28 | 454,32 | | 644,85 |
| Makina-aldaketa (MA) Cambio de Maquina (CJ) | 4.429,03 | 10.575,62 | 30.218,66 | | 45.223,31 |
| Lokal-aldaketa (LA) Cambio de local (CL) | 361,04 | 1.049,25 | 5.462,40 | | 6.872,69 |
| Bertsio-aldaketa (BA) Cambio de versión (CV) | | | | 4.195,56 | 4.195,56 |
| Generikoa / Genérico (GE) | 950,74 | 4.968,21 | 8.187,06 | 696,08 | 14.802,09 |
| Homologazioa / Homologación (HM) | | | 823,43 | 8.668,27 | 9.491,70 |
| Merkataritza-proba (MP) Prueba Comercial (PC) | | | 72,19 | 153,90 | 226,09 |
| Permuta Local (PL) /Lokal-trukea (LT) | 34,62 | 261,34 | 631,12 | | 927,08 |
| RIFAK / Rifas (RF) | 335,32 | 86,94 | 1.043,28 | | 1.456,54 |
| Baimena berritzea (BB) Renovación permiso (RN) | 972,01 | 2.471,53 | 9.205,76 | | 12.649,30 |
| Eskualdaketa (EK) Transmisión (TR) | 34,88 | 3.191,60 | 4.732,57 | | 7.959,05 |
| Baimenen kopia (BK) Duplicado de permisos (DP) | 87,93 | 139,23 | 1.117,53 | 25,65 | 1.370,34 |
| Trukatze-baja (TB) Baja por canje (BC) | | 36,09 | 1.046,61 | | 1.082,70 |
| Tasen guztizko zenbatekoa Total importe Tasas | 7.900,18 | 23.707,65 | 70.008,19 | 14.558,85 | 116.174,87 |

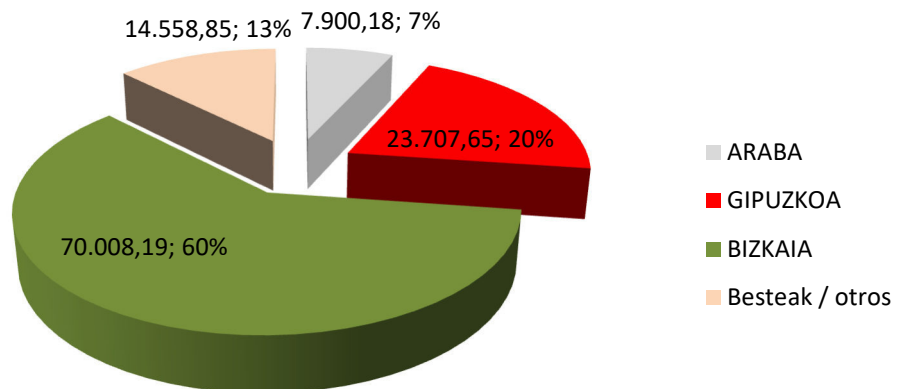
X. grafikoa: Tasak (bildutako tasen kopurua, zenbatekoa eta ehunekoa lurralde historikoen arabera)

Gráfico X: Tasas (número de tasas recaudadas, importe y porcentaje por TTHH)

**2019ko tasa kopurua / nº de tasas
2019**



2019ko zenbatekoa / Importe 2019



J2.8 Izapidetutako zehapen espedienteak eta errekurtsioak

Expedientes sancionadores y recursos tramitados

Joko eta Ikuskizun Zuzendaritzako lege aholkularitza arloan 2019. urtean izapidetutako espedienteak.

Expedientes tramitados en el área de asesoría jurídica de la dirección de juego y espectáculos durante el año 2019.

Hurrengo tauletan agertzen dira Joko eta Ikuskizun Zuzendaritzako Lege Aholkularitza Arloan izapidetutako espediente guztiak, mota hauek bereizita:

Se exponen en las siguientes tablas la totalidad de expedientes tramitados en el área de asesoría jurídica de la Dirección de Juego y Espectáculos, diferenciando los siguientes tipos:

- | | |
|--|---|
| <p>A) Lege hauen aurkako arau-hausteen ondoriozko zehapen-espedienteak: Jokoa Arautzeko azaroaren 8ko 4/1991 Legea, Ikuskizunei eta Jolas Jardueri buruzko abenduaren 23ko 10/2015 Legea eta kirol-ikuskizunetan egon daitezkeen Indarkeria, Arrazakeria, Xenofobia eta Intolerantziaren aurkako uztailaren 11ko 19/2007 Legea.</p> <p>B) Egindako errekerimenduak eta ohartarazpenak, 4/1991 eta 10/2015 legeei loturik.</p> <p>C) Joko-lokaletan sartzeko debekuari buruzko espedienteak, Jokoa Arautzeko Legearen 23.4.c artikuluan aurreikusitako baldintzetan.</p> <p>D) Joko eta Ikuskizun Zuzendaritzaren eskumeneko gaietan emandako ebazpenen kontra jarritako gora jotzeko errekurtsioen ebazpena.</p> | <p>A) Expedientes sancionadores por infracciones a la Ley 4/1991, de 8 de noviembre, de Reguladora del Juego, a la Ley 10/2015, de 23 de diciembre, de Espectáculos y Actividades Recreativas y a la Ley 19/2007, de 11 de julio, contra la Violencia, el Racismo, la Xenofobia y la Intolerancia en el deporte.</p> <p>B) Requerimientos y apercibimientos efectuados, relativos a dichas leyes 4/1991 y 10/2015.</p> <p>C) Expedientes relativos a la prohibición de entrada en locales de juego, en los términos previstos en el artículo 23.4.c de la Ley Reguladora del Juego.</p> <p>D) Resolución de los recursos de alzada interpuestos contra las Resoluciones dictadas en materias de la competencia de la Dirección de Juego y Espectáculos.</p> |
|--|---|

A.- Zehapen-espedienteak

Expedientes sancionadores

| | |
|--|-----------------------------|
| 2019ko zehapen espediente guztiak | 251 |
| Total de expedientes sancionadores en 2019 | |
| 2019an hasitako espedienteak / Expedientes iniciados 2019 | 230 |
| Aurreko urtetan hasitako espedienteak | 21 iniciados en 2018 |
| Expedientes iniciados en años anteriores | |

| | |
|---|-----------|
| 2019ko Jokoaren arloko zehapen espediente guztiak | 79 |
| Total de expedientes sancionadores en materia de juego en 2019 | |
| 2019an hasitako espedienteak / Expedientes iniciados 2019 | 71 |
| 2019an ebatzitakoak / Resueltos en 2019 | 62 |
| 2019an ebatzi gabe daudenak / Pendientes de resolución en 2019 | 9 |
| Aurreko urtetan hasitako espedienteak | 8 |
| Expedientes iniciados en años anteriores | |

| | |
|--|-----------|
| Arau-hauste diren egintzen ondorioz izandako espediente guztiak | 79 |
| Total de expedientes por hechos constitutivos de infracción | |
| Legez kontrako jokoak / juego ilegal | 4 |
| Joko debekatuak / Juego prohibido | 0 |
| Adingabeei jokatzen uztea / permitir juego a menores | 9 |
| Adingabeak egotea / presencia de menores | 4 |
| Adingabeak sartzea edota jokatzea, 10/2015 Legearen arabera | 21 |
| Acceso y/o juego de menores según Ley 10/2015 | |
| Ixteko ordutegi ez betetzea | 14 |
| Incumplimiento horario de cierre | |
| Onarpen kontrola bingoetan/ Control de admisión en Bingos | 2 |
| Makinetan irregulartasunak / irregularidades en máquinas | 14 |
| ausazko konbinazioa / combinación aleatoria | 1 |
| Osteleriarekin joko-lokaletan irizpideak ez betetzea | 4 |
| Incumplimiento requisitos en salones de hostelería | |
| Joko-lokaletan seguritateko neurriak ez betetzea | 3 |
| Incumplimiento de medidas de seguridad en locales de juego | |
| Akzioak eskualdatzea / Transmisión de acciones | 1 |
| Dokumentaziorik aurkeztu gabe abiaraztea | 0 |
| Puesta en funcionamiento sin presentación de documentación | |
| Administrazio-baldintzak ez betetzea | 2 |
| Incumplimiento de requisitos administrativos | |

| | | |
|---|-------------|-------------|
| Arau-haustearen araberako espediente guztiak | | |
| Total de expedientes por tipo de infracción | 2018 | 2019 |
| | 49 | 79 |
| Oso larriak / muy graves | 13 | 8 |
| Larriak / graves | 32 | 38 |
| Arinak / leves | 4 | 33 |

Gora jotzeko errekurtsoen espedienteak

Expedientes de recursos de alzada

| | |
|--|----------|
| 2019an ebatzitako gora jotzeko errekurtsuak | 4 |
| Recursos de alzada resueltos en 2019 | |
| Zehatzaileak ez diren ebazpenen kontrakoak | 1 |
| contra resoluciones no sancionadoras | |
| Zehatzaileak diren ebazpenen kontrakoak / contra resoluciones sancionadoras | 3 |

| | |
|---|----------|
| Baiesleak /estimatorios | 0 |
| Partzialki baiesleak /estimación parcial | 1 |
| Ezesleak /desestimatorios | 3 |

E.- Erreklamazio orriak

Hojas de reclamaciones

| Izapidetutako erreklamazio guztiak Total de reclamaciones tramitadas | Araba | Bizkaia | Gipuzkoa | Guztira Total |
|---|-----------------|-----------------|-----------------|------------------|
| Jokoaren arloan / Área de juego | 20 | 39 | 17 | 76 |
| | G/H:19 E/M:1 | G/H:39 E/M:0 | G/H:17 E/M:0 | G/H:75 E/M:1 |

Araba:

20 erreklamazio izapidetu dira, joko arlokoak hain zuzen, eta bakarren bat izan da emakumezkoak jarritakoa. Horietako 12etan guztizko edo zatizko akordioa egon da interesatuen artean; 6 artxibatu egin dira; baten izapidea bukatu gabe dago, eta azkena zehapen bidean dago.

Gipuzkoa:

Gipuzkoako Bulegoak 17 erreklamazio -orri izapidetu ditu, et 1 bidali dio Osasun Sailari.17ak joko erreklamazioak dira eta guztiak gizonezkoak jarritakoa. Bi erreklamazioen izapidea oraindik irekita dago, eta beste 15etatik bakar batean eman zaio arrazoia erreklamatzaileri.

Ikusten da askotan interesatuak erreklamatzeko duela ez duelako onartzen jokoan jasaten dituen galerak, eta beste batzuetan, apustu kasuetan batez ere, erreklamatzailak onartu egin dituzte apustu etxeak jarritako baldintzak irakurri edo ulertu gabe.

Bizkaia:

8 joko-aretoetan.
Gainerako 31etatik 24 aurrez aurreko apustuak dira (23 dendan eta 1 ostalaritzako terminalean), Interneteko apustuen 5, ONCEren 2 (Jokoa Antolatze Zuzendaritza Nagusira bidalita).
31 horietatik 16 apustulariaren alde.

Araba:

Se han tramitado 20 reclamaciones de juego, de las cuales solo una ha sido interpuesta por una mujer. De las 20, 12 se han resuelto con un acuerdo total o parcial entre las partes, 6 han sido archivadas, una se encuentra todavía en tramitación, y otra ha seguido la vía de sanción.

Gipuzkoa:

En Gipuzkoa se han tramitado un total de 17 habiéndose derivado 1 reclamación al departamento de salud. Las 17 reclamaciones son de juego habiendo sido presentadas todas ellas por hombres. Dos reclamaciones se encuentran todavía en tramitación y de las otras 15 una solamente supuso la obtención de lo pretendido.

Lo que se observa es que muchas veces la reclamación viene motivada por la no aceptación del reclamante de las pérdidas que sufre en el juego, y muchas otras, especialmente en el caso de las apuestas, de que se han aceptado las condiciones de las apuestas sin haber leído o comprendido el funcionamiento de las mismas.

Bizkaia:

8 en Salones de juego.
De las 31 restantes: 24 de apuestas presenciales (23 en tienda y 1 en terminal de hostelería), 5 de apuestas de internet, 2 de la ONCE (enviados a la Dirección General de Ordenación del Juego).
16 de los 31 resueltos a favor del apostante.

J2.9 Ikuskaritza lana (Ertzaintzaren Joko eta Ikuskizun Unitatea)

Actividad inspectora (Unidad de juego y espectáculos de la Ertzaintza)

Egindako ikuskapenak Inspecciones realizadas

Joko-makinak dituzten ostalaritza- edo joko-lokaletan adingabeak dauden zaintzea eta kontrolatzea /
Vigilancia y control de la presencia de menores en locales de juego y de hostelería con máquinas de juego

| Adingabeen kontrola / Control de menores | 2019 |
|---|--------------|
| Apustu-lokaletan eta Joko-aretoetan / En Locales de Apuestas y Salones de Juego | 1.883 |
| Kasinoetan / En Casinos | 61 |
| Bingoetan / En Bingos | 92 |
| Joko-makinak dituzten ostalaritza-lokaletan / En Hostelería con máquinas de juego | 1.614 |
| GUZTIRA / TOTAL | 3.650 |

| | 2018 | 2019 |
|---|--------------|--------------|
| Kasinoak / Casinos | 167 | 167 |
| Bingoak / Bingos | 308 | 201 |
| Joko eta jolas-aretoak Salones de Juego y recre. | 445 | 682 |
| Apustu-lokalak / Locales de apuestas | 46 | 55 |
| Ostalaritzako makinak Máquinas hostelería | 2.132 | 3.796 |
| Jokoaren zaintza eta kontrola Vigilancia y control juego | 637 | 970 |
| GUZTIRA / TOTAL | 3.735 | 5.871 |

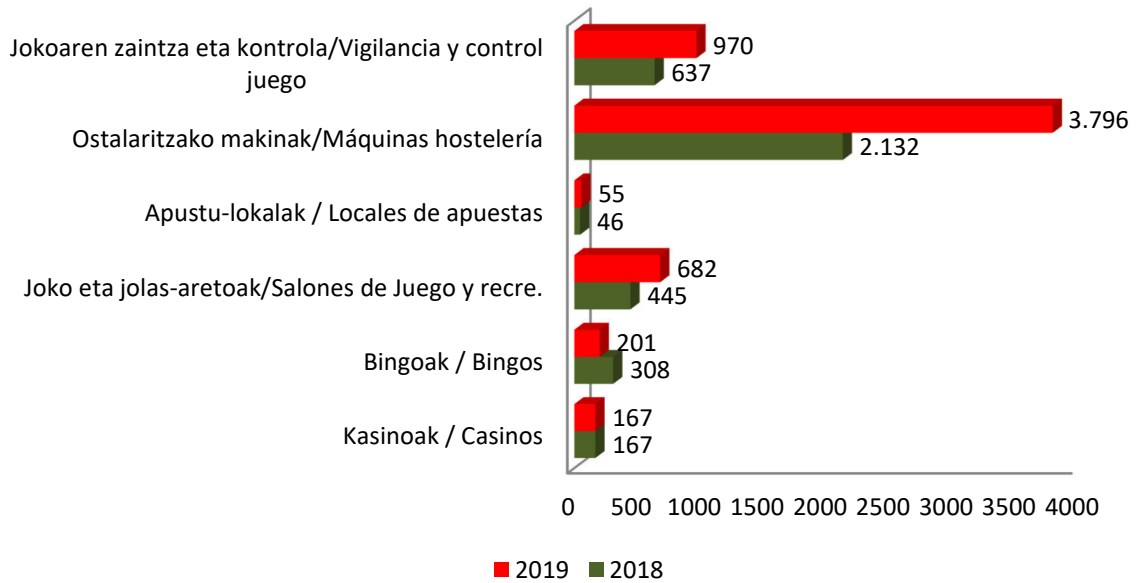
| Segurtasun-ikuskapenak Inspecciones seguridad | 2018 | 2019 |
|--|------|------|
| Joko-lokalak Locales de juego | 252 | 247 |

Lokaletako segurtasunaren ikuskapenen barruan jasota daude alde batetik, segurtasun-baldintzen mantenimenduari buruzko urteroko ikuskapenak, joko-lokal mota bakoitzari dagokion erregelamendu espezifikoari buruzkoak eta funtzionatzen dauden joko-lokaletan eraberritze-lanik ez dagoela egiaztatzeko ikuskapenak.

Las inspecciones de seguridad de los locales de juego engloban tanto las anuales sobre el mantenimiento de las condiciones de seguridad y reglamentación específica para cada tipo de local de juego y la constatación de la inexistencia de obras de reforma en aquellos que se encuentran en funcionamiento.

XI. grafikoa: Ertzaintzaren Joko eta Ikuskizun Unitatearen ikuskaritza-lana (urte arteko aldakuntza)

Gráfico XI: Actividad inspectora de la Unidad de Juego y Espectáculos de la Ertzaintza (Variación interanual)



J2.10 Euskadiko Joko-galarazpenen Erregistroa.
Registro de Interdicciones de Juego de Euskadi

Euskal Autonomia Erkidegoan bizilekua duten EAeko eta estatuko galarazpen autodebekatuen erregistroan dauden pertsonak, 2019/12/30ean.

Personal en el registro de interdicciones tanto autoprohibidos en la CAE como los de nivel estatal, que tienen residencia en el País Vasco, a fecha 30/12/2019

| | | Estatuko+ EAeko erregistro a Registro CAE+ Estatal | Biztanleri aren% % resp población | EAeko erregistroaR registro de la CAE | Biztanleriare n% % resp población | Estatuko erregistroa Registro estatal | Biztanleri en% % resp población | Biztanleria 2019-10-17an Población a 17/10/2019** |
|------------------|----------------------|--|--|--|--|--|--|--|
| Araba | Gizonak hombres | 161 | 0,10 | 13 | 0,01 | 152 | 0,09 | 161.360 |
| | Emakumeak mujeres | 54 | 0,03 | 15 | 0,01 | 40 | 0,02 | 166.607 |
| | total | 215 | 0,07 | 28 | 0,01 | 192 | 0,06 | 327.967 |
| Bizkaia | Gizonak hombres | 453 | 0,08 | 219 | 0,04 | 401 | 0,07 | 549.721 |
| | Emakumeak mujeres | 220 | 0,04 | 107 | 0,02 | 128 | 0,02 | 593.132 |
| | total | 673 | 0,06 | 326 | 0,03 | 529 | 0,05 | 1.142.853 |
| Gipuzkoa | Gizonak hombres | 225 | 0,06 | 61 | 0,02 | 178 | 0,05 | 350.516 |
| | Emakumeak mujeres | 101 | 0,03 | 53 | 0,01 | 51 | 0,01 | 366.681 |
| | total | 326 | 0,05 | 114 | 0,02 | 229 | 0,03 | 717.197 |
| Guztira total | Gizonak hombres | 839 | 0,08 | 293 | 0,03 | 731 | 0,07 | 1.061.597 |
| | Emakumeak mujeres | 375 | 0,03 | 175 | 0,02 | 219 | 0,02 | 1.126.420 |
| | total | 1.214 | 0,06 | 468 * | 0,02 | 950 * | 0,04 | 2.188.017 |

**Fuente:
Eustat

(*) zenbakiarekin markatutako zifren batura "EAeko+Estatukoa" zifra baino handiagoa da, eta bi erregistroetan inskribatutako pertsonen dagokie.

La suma de las cifras marcadas con (*) es superior a la cifra "registro CAE+Estatal" y se refiere a personas inscritas en ambos registros

J03

Jokoaren arloan 2019ko agenda

Agenda 2019 del área de Juego

Hona hemen Joko eta Ikuskizun Zuzendaritzak 2019. urtean zehar Jokoaren arloan dagokion jardun-eremuan burututako jardueraren laburpena.

He aquí un resumen de la actividad de la Dirección de Juego y Espectáculos en su ámbito de actuación de Juego durante el año 2019.

Joko eta Ikuskizunen arloak kudeaketa egiteko aplikazioaren garapena eta egokitasunarekin jarraitzen dugu.

Se continúa con el desarrollo y adecuación de la aplicación para la gestión del juego y los espectáculos denominada Joiku.

Joko eta Ikuskizun Zuzendaritzaren web-orria eguneratu da. Webgune horren barruan ikuskizunen eta jokoaren arloak eraginpean hartzen dituen araudia dago, baita jokoaren enpresa-sektorearentzako datu interesgarriak (homologazioak, produktuen sailkapena, argitalpenak, etab.) eta jarduera horiei buruzko hainbat informazio ere.

Se actualiza la página WEB de la Dirección de Juego y Espectáculos. Esta WEB contiene la normativa que afecta a las áreas de espectáculos y juego, así como datos de interés para el sector empresarial de juego (homologaciones, clasificación de productos, publicaciones, etc.) e información diversa sobre estas actividades.

Joko prozedurei tramitazio telematikoa emateko ere aurrerapausoak eman ditugu.

Se avanza en dotar a los procedimientos de juego de la tramitación telemática.

2019an, Jokoaren Euskal Behatokiak Euskadin jokoari buruzko eduki informatiboak eta analitikoak sortzeko lanari ekin dio, eta ekintza-plan bat egin du joko arduratsua sustatzeko eta joko problematikoa saihesteko. Ildo horretan, hiru txosten egin dira: jokoaren panorama ekonomiko-enpresariala Euskadin, pertzepzio soziala eta joko-ohiturak eta ekintza-plana. Emaitza horiekin, jokoaren plangintza berria egingo da Euskadin.

En el año 2019 el Observatorio Vasco del Juego ha iniciado su trabajo con el objetivo de generar contenidos informativos y analíticos sobre el juego en Euskadi y la elaboración de un Plan de Acción para fomentar el juego responsable y evitar el juego problemático. En esta línea, se han elaborado tres informes: Panorama económico-empresarial del juego en Euskadi, Percepción Social y hábitos de juego y Plan de acción. Con estos resultados se procederá a realizar una nueva planificación del juego en Euskadi.



JOKOAREN
EUSKAL BEHATOKIA
OBSERVATORIO VASCO
DEL JUEGO

Euskal Joko Batzardea

Consejo Vasco de Juego

Batzordeak bilera bat egin du 2019ko ekainaren 26an.

Dicho consejo se ha reunido el 26 de junio de 2019.

Bileran honakoa izan zen gai-zerrenda:

| | |
|---|---|
| <ul style="list-style-type: none"> - 2018ko azaroaren 14ko bileraren akta onartzea, hala badagokio. - 2018ko Joko eta Ikuskizun Zuzendaritzaren Memoria. (Jokoaren arloa). - Jokoaren ikuskapen-plana 2019. | <p>En esa convocatoria se trataron los siguientes temas: Aprobación, si procede, del acta de la reunión celebrada en fecha 14 de noviembre de 2018.</p> <ul style="list-style-type: none"> - Memoria de actividad de la Dirección de Juego y Espectáculos 2018 (Área de Juego) - Plan de inspección de juego 2019. |
| <p>Jokoaren Batzorde Tekniko Aholkularia</p> | <p>Comisión Técnica Asesora de Juego.</p> |
| <p>Batzordeak bilera bat egin du 2019ko ekainaren 26an.</p> | <p>Dicha comisión se ha reunido en una ocasión el 26 de junio de 2019.</p> |
| <p>Bileran honakoa izan zen gai-zerrenda:</p> | <p>En esa convocatoria se trataron los siguientes temas:</p> |
| <ul style="list-style-type: none"> - 2018ko ekainaren 28ko bileraren akta onartzea, hala badagokio. - 2018ko Joko eta Ikuskizun Zuzendaritzaren Memoria. (Jokoaren arloa). - Jokoaren ikuskatze-plana 2019. - - Jokoaren Euskal Behatokia. Abian jartzea eta lehenengo lana. | <ul style="list-style-type: none"> - Aprobación, si procede, del acta de la reunión de fecha 28 de junio de 2018. - Memoria de actividad de la Dirección de Juego y Espectáculos 2018 (Área de Juego). - Plan de inspección de juego 2019. - Observatorio Vasco del Juego. Puesta en marcha y primeros trabajos a realizar. |
| <p>Joko eta ikuskizun zuzendariak hizlari moduan parte hartu du kongresu hauetan:</p> | <p>El director de Juego y Espectáculos ha participado como ponente en los siguientes congresos:</p> |
| <p>2019/01/14an, Gasteizen, Arkaute- Jokoaren, adingabeen eta ordutegien ikuskapena.</p> | <p>El día 14 de enero, en Vitoria-Gasteiz, Arkaute – inspección en el juego, menores y horarios.</p> |
| <p>2019/04/3an, Bilbon, 2 txosten:</p> <ul style="list-style-type: none"> - Jokoaren gehiegizko erabilera prebenitzeko jardunaldia. - Osasunaren aldeko Euskal Foroa. Ludopatiari buruzko jardunaldia. | <p>El día 3 de abril, Bilbao, 2 ponencias:</p> <ul style="list-style-type: none"> - Jornada de prevención de uso abusivo del juego - Foro vasco por la salud. Jornada sobre ludopatía. |
| <p>2019/09/17-19an, Torremolinosen, VIII Expocongreso Andaluz sobre el juego.</p> | <p>Los días 17-19 de septiembre, en Torremolinos, VIII Expocongreso Andaluz sobre el Juego.</p> |
| <p>2019/12/13an, Gasteizen, ASAJER jardunaldiak. Ausazko jokoak eta haien problematika, Joko eta Ikuskizun Zuzendaritzaren ikuspegitik.</p> | <p>El día 13 de diciembre, Vitoria-Gasteiz, jornadas ASAJER. Los juegos de azar y su problemática desde la perspectiva de la Dirección de Juego y Espectáculos.</p> |
| <p>Zabalkunde-kanpainak</p> <p>“Urriaren 29 Ausazko Jokorik Gabeko Eguna” Kanpaina honen helburua Azar Jokorik Gabeko Eguna ezagutaraztea da, herritar guztiak jokoarekiko mendekotasunaren arriskuaz kontzientziatzeko balio dezan.</p> | <p>Realización de campañas divulgativas</p> <p>“Octubre 29 Día Sin Juego de Azar” El objetivo de esta campaña dar a conocer el Día Sin Juego de Azar para que sirva para concienciar a la población en general del riesgo de la adicción al juego.</p> |

J04

Jokoaren eta ikuskizunen jardueri buruzko euskal araudiaren egitura

Estructura de la normativa vasca sobre actividades de juego y espectáculos

Alderdi orokorrak / Aspectos generales

— **120/2016 Dekretua, uztailaren 27koa, Euskal Autonomia Erkidegoan jokoaren erregelamendu orokorra onesten duena.**

Decreto 120/2016, de 27 de julio, por el que se aprueba el Reglamento general del juego en la Comunidad Autónoma de Euskadi. (BOPV, de 6 de septiembre, nº 169).

— **Jokoaren Legea (4/1991, azaroaren 8koa) / Ley de Juego (4/1991, de 8 de noviembre)**

— **Baimendutako jokoaren katalogoa (277/1996 eta 181/2010 dekretuak)**

Catálogo de juegos autorizados (decretos 277/1996 y 181/2010)

— **7/2012 Legea, apirilaren 23koa. Horren bidez lege batzuk aldatu dira barne-merkatuko zerbitzuei buruzko Europako Parlamentuaren eta Kontseiluaren abenduaren 12ko 2006/123/EE Zuzentaraura egokitzeko.**

Ley 7/2012, de 23 de abril, de modificación de diversas leyes para su adaptación a la Directiva 2006/123/CE, de 12 de diciembre del Parlamento Europeo y del Consejo, relativa a los servicios de mercado interior.

| Makinak Máquinas | Bingoak Bingos | Aretoak Salones | Beste joko batzuk Otros juegos |
|---|--|---|--|
| AGINDUAK / ORDENES | | | |
| <p>Agindua, 2017ko martxoaren 17koa, joko-makinaren betekizunak eta ezaugarri teknikoak eta haien interkonexio-baldintzak arautzen dituena.</p> <p>Orden de 17 de marzo de 2017, por la que se regulan los requisitos y características técnicas de las máquinas de juego y sus condiciones de interconexión.</p> | <p>Agindua, 2014ko azaroaren 5koa, Segurtasuneko sailburuarena, e-Plus bingoaren erregelamendua onesten duena.</p> <p>Orden de 5 de noviembre de 2014, de la Consejera de Seguridad, por la que se aprueba el Reglamento del bingo e-Plus.</p> | <p>Agindua, 2017ko azaroaren 21koa, joko-aretoetarako eta jolas-aretoetarako lokalen betekizunak eta ezaugarriak arautzen dituena.</p> <p>Orden de 21 de noviembre de 2017, por la que se regulan los requisitos y características de los locales dedicados a Salones de Juego y a Salones Recreativos.</p> | <p>Agindua, 2013ko uztailaren 17koa, Segurtasuneko sailburuarena; honen bidez, lehiaketa publiko-rako deialdia egin da Euskal Autonomia Erkidegoan apustuak ustiatzeko.</p> <p>Orden de 17 de julio de 2013, de la Consejera de Seguridad, por la que se convoca concurso público para la adjudicación de una autorización para la explotación de apuestas en la CAPV.</p> |

Agindua, 1997ko abenduaren 17koa, Herrizaingoko sailburuarena, jolas-makinen eta makina osagarriak baimentzeko jardunbidearen arloan, Euskal Autonomia Erkidegoko jolas-makinen, makina osagarrien eta jokorako bestelako instalazio eta sistemen Araudia garatzen duena.

Orden de 17 de diciembre de 1997, del Consejero del Interior, por la que se desarrolla el Reglamento de máquinas de juego, máquinas auxiliares y otros sistemas e instalaciones de juego de la Comunidad Autónoma del País Vasco en materia de procedimientos de autorización relativos a máquinas de juego y máquinas auxiliares

Agindua, 2012ko azaroaren 28koa, Herrizaingo, Justizia eta Herri Administrazioioko sailburuarena, otsailaren 10eko 31/2004 Dekretuaren bidez onartutako Bingo-jokoaren Araudia garatzen duena.

Orden de 28 de noviembre de 2012, de la Consejera de Interior, Justicia y Administración Pública, por la que se desarrolla el Reglamento del juego del bingo, aprobado por el Decreto 31/2004, de 10 de febrero

Agindua, 2011ko uztailaren 7koa, apustuak euskarri telematiko bidez ustiatzeko joko-sistema eta elementuak homologatzeari buruzkoa.

Orden de 7 de julio de 2011, sobre homologación de sistemas y elementos de juego para explotación de apuestas por sistemas telemáticos

2012ko ekainaren 28ko Agindua, Bingo Elektronikoaren Erregelamendua onartzen duena.

Orden de 28 de junio de 2012, por la que se aprueba el Reglamento del Juego del Bingo Electrónico.

2011ko otsailaren 28ko Agindua. Kenketa-portzentajeak zehazten ditu.

Orden de 28 de febrero de 2011. Establece los porcentajes de detracción.

2010eko otsailaren 8ko Agindua. Kenketa-portzentajeak zehazten ditu.

Orden de 8 de febrero de 2010. Determina los porcentajes de detracción.

| Makinak Máquinas | Bingoak Bingos | Kasinoak Casinos | Aretoak Salones | Beste joko batzuk Otros juegos |
|---------------------------------|-------------------|---------------------|--------------------|-----------------------------------|
| EBAZPENAK / RESOLUCIONES | | | | |

Jokorako materiala homologatu aurreko probak egiteko baimendutako erakundeak

Entidades autorizadas para realizar ensayos previos para la homologación de material de juego