



EUSKOREGITE

Ikuskaritza Teknikoari buruzko informazio
eta kudeaketarako ataria

**HIRUHILEKO TXOSTENA: Euskal Autonomia Erkidegoko Eraikinen Ikuskapen Teknikoen
Erregistroaren –EUSKOREGITE- kudeaketaren jarraipeneko**

Data

2023ko Abenduaren 31 a

Aurkibidea

1.	AURREKARIAK	2
2.	HELBURUA	3
3.	ERAIKINEN IKUSKAPEN TEKNIKOEN ERREGISTROKO DATUAK	4
3.1.	Behartuta dauden eraikinak	4
3.2.	Egindako EITak, izapidetze-prozesuan	5
3.3.	Ikuskapenen Erregistroan argitaratutako EITak	6
3.4.	Argitaratutako EITen analisia	8
3.4.1.	Identifikatutako esku-hartze mailak	8
3.4.2.	Argitaratutako zuzenketak	10
3.4.3.	Erabilera eta Mantentze-Planak	11
3.4.4.	Efizientzia energetikoa	12
3.4.5.	Irisgarritasuna	13
3.4.6.	EITak erregistratu dituzten udalen zerrenda	15

1. AURREKARIAK

EAEko Eraikinen Ikuskapen Teknikoen Erregistroa, Euskoregite izenekoa, 2014ko ekainaren 2an jarri zen abian, orduan indarrean zegoen araudian, **azaroaren 21eko 241/2012 Dekretuan eta maiatzaren 20ko 80/2014 Dekretuan** ezarritako irizpideen arabera.

2016ko urtarrilaren 18an, Eraikinen Ikuskapen Teknikoen Erregistroan inskribatzeko prozedura aldatu zen, eta ikuskapenen kudeaketa informatikoa ahalbidetzen zuten lehen aplikazio informatikoak sortu ziren. Horretarako, udalei "REMITTE" izeneko tresna eman zitzaien, eta tresna horretatik Euskoregite erregistro orokorrean izena ematen zuten.

Uztailaren 24ko **117/2018 Dekretu berria** argitaratu denez eta dauden aplikazioen sistema informatikoa berritu behar denez, eta prozesuen kudeaketa telematikoen bidez gardentasunaren eta ingurumenaren aldeko konpromisoarekin bat egiteko konpromisoa hartu denez, Euskoregite plataforma berria diseinatzeko lanak hasi ziren 2018an. Plataforma hori 2020eko ekainaren 8an hasi zen erabat funtzionatzen.

Dokumentu honen edukia, ahal den neurrian, aurretik argitaratutakoetara egokitzen da, baina aldaketa batzuk egiten dira, **Eukoregite plataforma berriak** datuak ustiatzeko ezarri duen sistematika berriak behartuta. Sistematika hori etorkizuneko txostenetan behin betiko forma hartzen joango da, funtzionalitate desberdinen ezarpen osoaren arabera.

Sistema berriaren ezarpenaren kronologia honako mugarri hauetan laburbiltzen da:

- 2020ko apirilaren 6an, EITak kudeatzeko tresnak itxita geratu ziren, bai berria, bai aurrekoa; aldi horretan, datuen migrazioa egin zen bien artean, eta ezin izan zen espedienterik izapidetu. Egoera horrek bi hilabete iraun zuen. Apirilaren 6an, halaber, teknikarien modulua ireki zen. Modulu horrek sistema berrira ohitzeko erabiltzeko aukera ematen zuen, baina ez zuen txostenak sinatzeko aukerarik ematen.
- 2020ko maiatzaren 1ean, aplikazio berriaren bidez espedienteak sinatzeko baimena eman zen.
- 2020ko ekainaren 8an, sistema berriaren funtzionalitate guztiak gaitu ziren; beraz, data horretatik aurrera posible zen espedienteak sinatzea eta izapidetzea plataforma berrian.

- 2020ko azaroaren 2an, aurreko EITak kudeatzeko tresnak ireki ziren berriro, egiteke zeuden espedienteak erregistratu ahal izateko, eta lehen itxiera baino lehen denborarik eman ez zutenak izapidetzeko.
- 2021ko urtarrilaren 2an behin betiko itxi egin ziren EITak kudeatzeko tresnak. Informazioa kontsultatzeko sartu ahal izango da, baina ezingo da datu berriak erregistratu, bigarren eta behin betiko migrazioaren prozesua abiarazi baita.
- 2020ko bigarren hiruhilekoan ezinezkoa izan zenez EIT espediente berriak izapidetzea, erregistro-tresnak gaituta ez zeudelako, 2020ko martxoaren 31n idatzitako lehen hiruhilekoko txostenak 2020ko bigarren hiruhilekoan zehar luzatzen du bere indarraldia.
- 2023ko martxoaren 31n egin zen lehen jarraipen-txostena, Euskoregite plataformaren datu-basea eta bertan dauden datuak hartuta soilik. Aldaketa horrek 2023ko lehen hiruhilekoko txosteneko datuak aurrekoekin doitzea eragin dezake.

2. HELBURUA

Txosten honen helburua egungo Euskoregite atarian 2023ko abenduaren 31era arte jasotako datuak argitaratzea da.

Eraikinen Ikuskapen Teknikoak aukera ematen die erabilera nagusia bizitegitarako duen eta berrogeita hamar urte baino gehiago dituen eraikin baten jabeek eraikin horren kontserbazio-egoera zein den jakiteko; horrela, eraikinaren egonkortasuna, segurtasuna, estankotasuna eta finkapena ziurtatzeko behar den jarduerari buruzko orientazioa ematen die. Gainera, efizientzia energetikoari eta irisgarritasunari buruzko egoera ezagutzeko aukera ematen du.

Txosten honen bidez aztertzen dira Erregistroaren funtzionamendutik eratorritako laguntza teknikoari buruzko datuak, Euskal Autonomia Erkidegoko udalerriek EITen analisia, eta EAEko Eraikinen Ikuskapen Teknikoen Erregistroa indarrean sartu zenetik.

Era berean, Euskal Autonomia Erkidegoko Ikuskapen Erregistroarekin (EUSKOREGITE) lotuta egindako beste lan batzuk zehazten dira.

3. ERAIKINEN IKUSKAPEN TEKNIKOEN ERREGISTROKO DATUAK

3.1. Behartuta dauden eraikinak

Gaur egun indarrean dagoen dekretuaren arabera (uztailaren 24ko 117/2018 Dekretua), Eraikinen Ikuskapen Teknikoa eduki behar duten eraikinak, **erabilera nagusia bizitegitarako dutenak, berrogeita hamar urtetik gorakoak** izango dira, oin berriko obrak edo horren eraberritze integrala amaitzen den egunetik aurrera.

Eraikinak berrogeita hamar urte bete eta hurrengo urtean aurkeztu beharko dira ikuskapenak dagokion udalean (alde batera utzita erabilera publikoko gune edo bide baterako fatxadarik ez duten familia bakarreko bizitegi-erabilerako eraikinak. Horrelakoak udalean aurkeztuko dira, udalak eskatuta).

Txosten honetan erabiltzen diren **behartutako eraikinak** kalkulatzeko, **1972an edo geroago eraiki ziren edo eraberritze integrala egin zitzaizen** eraikinak hartu dira kontuan, Euskoregite plataforma salbuetsita agertzen diren eraikinak kenduta, EUSTAT erakundearen datu-basearen arabera, dokumentu hau idatzitako datan. Salbuetsita adierazitako eraikinak bai aplikazio-eremutik kanpo dauden eraikinei bai EITa aurkeztetik salbuetsita dauden eraikinei, udalak hala eskatu arte, dagozkie.

	BEHARTUTA DAUDEN ERAIKINAK
ARABA	13.228
BIZKAIA	43.725
GIPUZKOA	25.763
GUZTIRA	82.716

Datu-basea aldatu ahal izango da; beraz, EIT egitera behartuta dauden bizitegi-eraikinen guztizkoak aldaketak izan ditzake gaur egun aurreikusitakoekin alderatuta.

3.2. Egindako EITak, izapidetze-prozesuan

EITen prozesuan zehar, Ikuskapen Teknikoen Erregistro Orokorrean argitaratu aurretik, honako egoera hauek gertatzen dira:

SINATUA- Ikuskapen Teknikoak, teknikariek egin eta sinatuak, udaletara bidaltzeko zain daude izapidetzeko.

BIDALIA- Euskoregite plataformaren bidez udalei bidalitako ikuskapen teknikoak, udal erregistro-zenbaki bat esleitzeke dutenak.

HARTUA- Udaletan aurkeztutako ikuskapen teknikoak, dagokien udal-erregistroa izanik, EUSKOREGITE Ikuskapen Teknikoen Erregistroan argitaratzeko daudenak.

Honako taula honetan, ikuskapen guztiak jasotzen dira. 2023ko abenduaren 31an, aurrez deskribatutako egoeretako batean daude, eta, beraz, esku hartzen duten agenteek ekintzaren bat egiteko zain, Ikuskapenen Erregistroan argitaratu aurretik.

	SINATUAK	BIDALIAK	HARTUAK	GUZTIRA Sisteman, Izapidetze- prozesuan
ARABA	143	34	89	266
BIZKAIA	618	256	1.242	2.116
GIPUZKOA	362	115	581	1.058
GUZTIRA	1.123	405	1.912	3.440

Argitaratzeko dauden EITei lotutako datuak ez daude herritarrek Ikuskapenen Erregistroan egindako kontsultetan, harik eta udal-zerbitzuek Euskoregite Plataformaren bidez argitaratu arte.

3.3. Ikuskapenen Erregistroan argitaratutako EITak

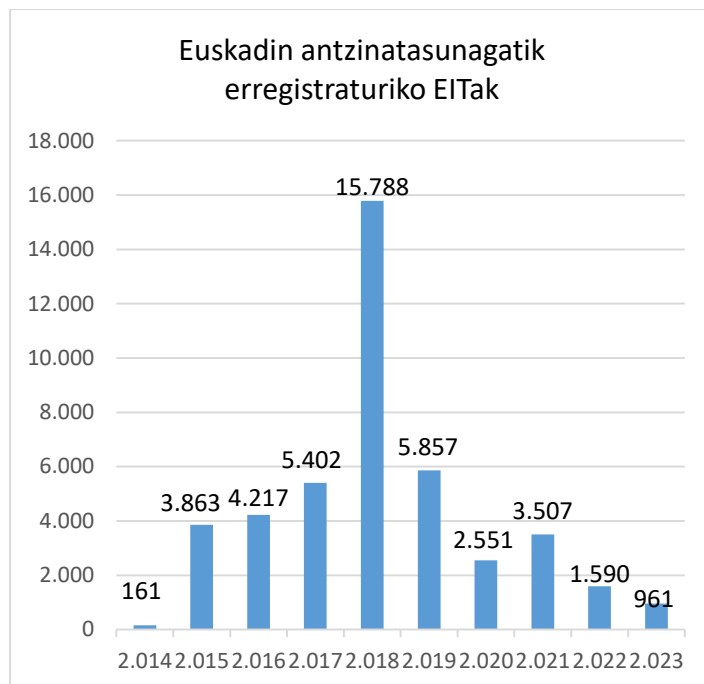
Dagokion udalean EITak jaso ondoren, udal-zerbitzuek ez onartzeko arrazoirik aurkitzen ez badute, Euskoregiteren Ikuskapen Erregistroan ARGITARATUko dituzte.

Txosten honen datan, **Euskoregite erregistroan argitaratutako EITak 55.512 dira**, eta horietatik 43.897 uztailaren 24ko 117/2018 Dekretuaren aplikazio-eremuan dauden eraikinei egindako txostenak dira, 50 urtetik gorako antzinatasuna dutelako. Horrek esan nahi du % 53,07ko betetze-maila izan dela.

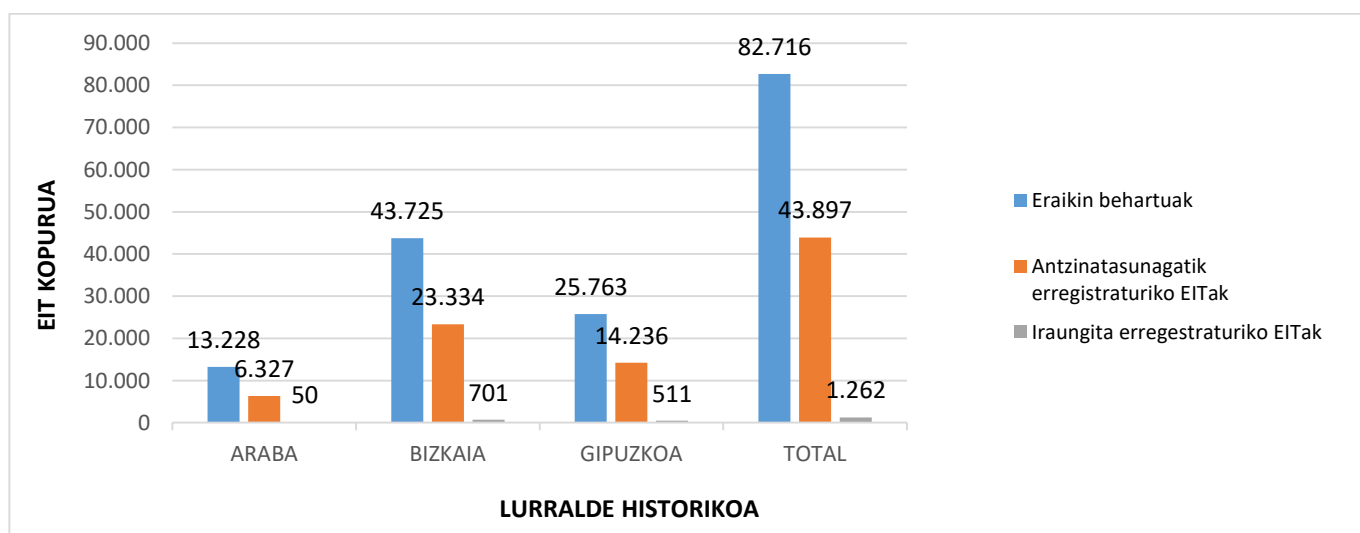
Beste arrazoi batzuegatik argitaratutako gainerako EITak (10.353) dirulaguntzak eskatzeagatik, udal-zerbitzuen errekerimenduengatik edo jabetzaren borondatez entregatutako ikuskapenei buruzkoak dira.

	ARABA	BIZKAIA	GIPUZKOA	GUZTIRA
BEHARTUTA DAUDEN ERAIKINAK	13.228	43.725	25.763	82.716
ARGITARATUTA egoeran dauden EITak, antzinatasunagatik	6.327	23.334	14.236	43.897
Derrigortutako eraikinen betetze-maila	47,83%	53,37%	55,26%	53,07%
ARGITARATUTA egoeran dauden EITak beste arrazoi batzuegatik	2.269	4.349	3.735	10.353
IRAUNGITA erregistraturiko EITak	50	701	511	1.262
EITak, guztira ARGITARATUTA egoeran	8.646	28.384	18.482	55.512

Goiko taulan ikus daitekeenez, txostena egin den unean EITa aurkeztera behartuta zeuden eraikin guztietatik **43.897 EITak** erregistratu dira, hau da, behartuta zeuden eraikin guztien %**53,07a**.



Txostena egin den egunean, EAEk % 53,07a bete du, eta 50 urtetik gorako eraikinen EITen kopurua 43.897 da.



3.4. Argitaratutako EITen analisisia

Hurrengo ataletan, argitaratutako EITen datuak aztertuko dira, identifikatutako esku-hartze mailai, eraginkortasun energetikoari eta irisgarritasunari dagokienez, eta udal bakoitzaren zerrenda, erregistratutako EITekin.

3.4.1. Identifikatutako esku-hartze mailak

EITan jasotako informazioaren artean, ikusizko ikuskapenean detektatutako patologia bakoitzari lotutako ESKU-HARTZE MAILA ageri da. Bost maila bereizten dira, zuzenketak egiteko gehieneko epea zehazten dutenak.

1.MAILA. Berehalako jarduketa. Berehalako arriskua edo pertsoni kalte egiteko arriskua detektatzen bada. 24 orduko epea.

2.MAILA. Oso premiazko jarduketa. Epe ertainean pertsoni kalte egin diezaieketen akats garrantzitsuak detektatzen badira. Epea: 3 hilabete.

3.MAILA. Premiazko jarduketa. Eraikinaren narriadura azkarra eragin dezaketen akats larriak detektatzen badira. Urtebeteko epea, gehienez ere.

4.MAILA. Epe ertainean egin beharreko jarduketa. Sistema osoari eragiten ez dioten unean uneko akatsak detektatzen badira.

5.MAILA. Mantentze-lanen jarduketa. Akatsik antzematen ez bada edo akatsak arinak badira.

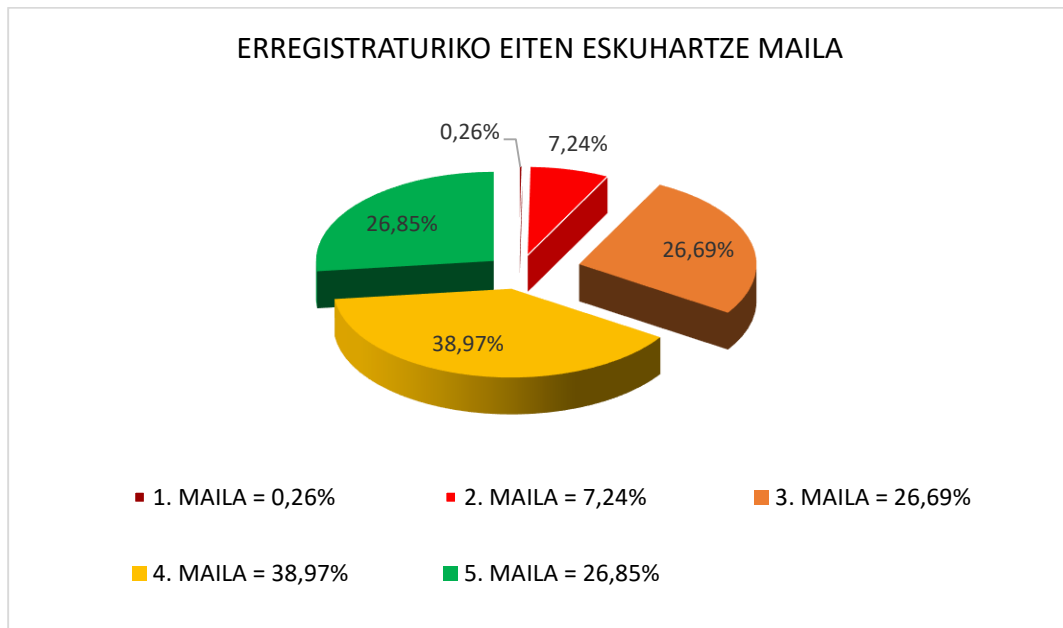
Hurrengo taulan, Euskoregite programan inskribatutako EITak dituzten eraikinen kopurua azter dezakegu, lurralde historikoaren eta EITak 2020ko apirilera arte izan duen esku-hartze mailaren arabera banatuta. 2020ko apiriletik aurrera beste esportazio bat egitea ezinezkoa denez, kontuan hartzen da eraikinaren esku-hartze maila kaltegarriena. Maila hori da EITaren esku-hartze maila kaltegarriena, akatsak zuzentzeko ziurtagirietatik eratorritako esku-hartze mailekin eguneratua, baldin eta eraikinak argitaratutako zuzenketak baditu.

	ESKU-HARTZE MAILA	ARABA	BIZKAIA	GIPUZKOA	EITak, guztira ARGITARATU TA egoeran	Aitortutako maila duten EIT guztien %
OBRA	1. MAILA BEREHALAKOA	12	90	39	18.877	34,19%
	2. MAILA OSO PREMIAZKOA	427	2.363	1.208		
	3. MAILA PREMIAZKOA	1.922	7.135	5.681		
MANTENTZE- LANAK	4. MAILA EPE ERTAINA	3.093	11.396	7.028	36.341	65,81%
	5. MAILA MANTENTZE- LANAK	3.001	7.382	4.441		
BATURA PARTZIALA		8.455	28.366	18.397	55.218	
Daturik gabe*		191	18	85	294	
Guztira		8.646	28.384	18.482	55.512	

* DATURIK GABEko talde honetan, idatzi zirenean esku-hartze mailak sartu ez zituzten dokumentuak sartzen dira, baita, Bilboko Udalaren berezko aplikaziotik izapidetu arren, Erregistro Orokorrean irauli ez direnak ere.

Ikus daitekeenez, emandako datuekin argitaratutako EIT guztietatik, 18.877, el **%34,19k** 1. mailako (berehalakoa), 2. mailako (oso premiazkoa) eta 3. mailako (premiazkoa) patologiak dituzte. Beraz, idatzi zenetik urtebete baino gutxiagoko epean obrak egin behar izan dituzte. Obra horiek zuzentzeko espediente baten xede izango dira, eta administrazio-kontrola izango dute.

Gainerako **%65,81k** 4. maila (epe ertainean egin beharreko obrak) eta 5. maila (mantentze-lanak) ditu, eta jabeak egin eta dagokion Erabilera- eta Mantentze-Planean jaso behar dituzte.



3.4.2. Argitaratutako zuzenketak

Ikuskapen Teknikoen Erregistroko datuen arabera, **18.954** zuzenketa-ziurtagiri argitaratu dira guztira, argitaratutako EITetan identifikatutako 1. maileri (berehalakoa), 2. maileri (oso premiazkoa) eta 3. maileri (premiazkoa) buruzkoak.

Zuzendutako EITak	ARABA	BIZKAIA	GIPUZKOA	GUZTIRA
GUZTIRA	1.706	10.433	6.815	18.954

* zenbaketa horretan ez dira sartu aurreko aplikazioekin egin diren eta Euskoregite Plataforman argitaratu ez diren zuzenketa-ziurtagiriak.

3.4.3. Erabilera eta Mantentze-Planak

Azaroaren 21eko 241/2012 Dekretua indarrean sartu zenetik, EITa idazten den egunean Eraikinaren Libururik ez duten eraikin guztiek Erabilera- eta Mantentze-Plan bat eduki beharko lukete urtebeteko epean, *a priori* haien existentziaren administrazio-kontrolik egon gabe.

Uztailaren 24ko 117/2018 Dekretuaren sarreraren ondoren zehazten da betebeharra ikuskapena egiteko unean, non ez diren identifikatu 1. (Berehalakoa), 2. (Oso premiazkoa) eta 3. (Premiazkoa) mailak, edo dagoeneko zuzendu diren; jabeak bere udalean erregistratu behar du Erabilera- eta Mantentze-Plan hori baduela egiaztatzen duen ziurtagiri bat. Aldi horretarako, **37.113** eraikinek eduki behar dute existentzia-ziurtagiria.

Ondorengo taulan jasotzen den EITen Erregistroan dauden ziurtagirien ehuneko txikia gaur egun arte administrazio-kontrolik ez izateari zor zaio, eta islatzen diren zifrak plataforma berriarekin egin diren ziurtagiriak dira, gaur egun indarrean dagoen araudia betez.

EMP dagoela adierazten duten ziurtagiriak	ARABA	BIZKAIAN	GIPUZKOA	GUZTIRA	Zuzendu gabeko EITen guztizkoaren %
Entregatuak	411	2.518	2.156	5.085	13,70 % sobre 37.113 Edificios

*zenbaketa horretan ez dira sartu aurreko aplikazioekin egin diren eta Euskoregite plataforman argitaratu ez diren Erabilera eta Mantentze Planak.

3.4.4. Efizientzia energetikoa

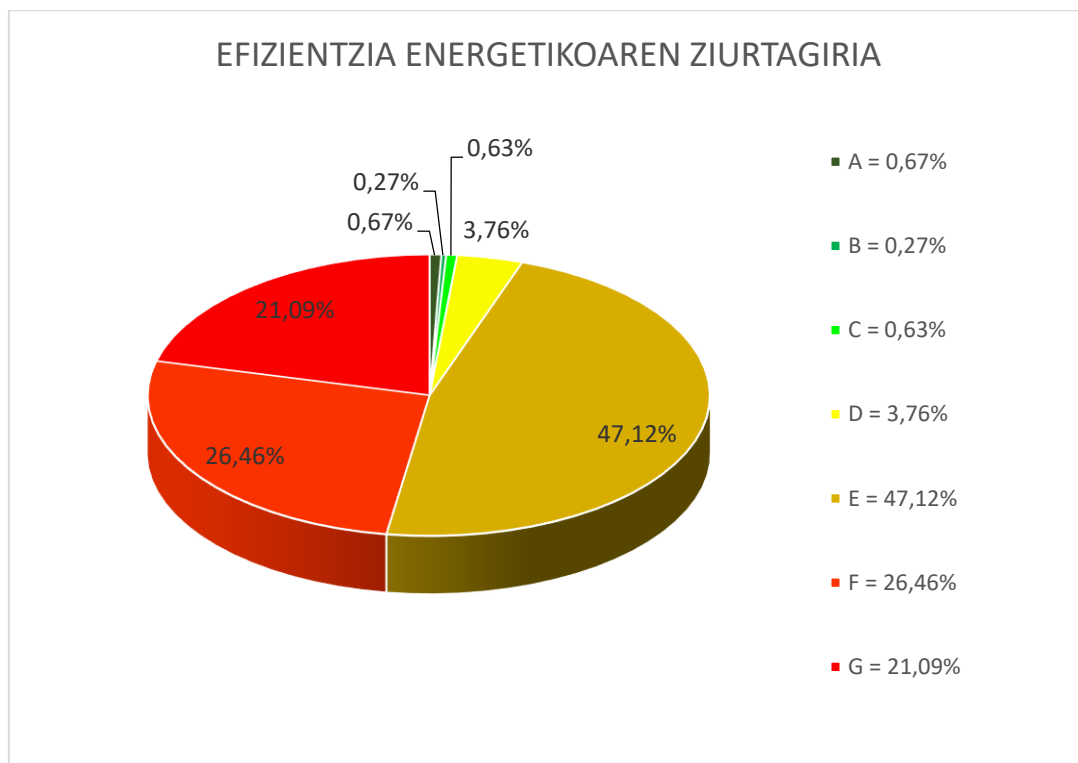
Argitaratutako **55.512** EITetatik, efizientzia energetikoko adierazle globalen aniztasun handia dagoela ikus daiteke, baina nabarmentzekoa da ehuneko handiena duen adierazlea, E letzari dagokiola (guztizkoaren **% 47,12**); eta, ondoren, F eta G adierazleak daude.

Adierazle horiek efizientzia energetikoaren maila baxua adierazten dute, orain indarrean dauden ereduekin alderatuta; hala ere, datu hori ez da arraroa; izan ere, 50 urtetik gorako antzintasuna duten eraikinak ikuskatzen dira, eta horietako asko eraikitzeke unean, ez zegoen eraikinen baldintza termikoak arautzen dituen indarreko araudirik.

Adierazle orokorra Efizientzia Energetikoa	ARABA	BIZKAIAN	GIPUZKOA	GUZTIRA	Argitaratutako Efizientzia Energetiko Ebaluazio guztien %ak
A	208	63	50	321	0,67%
B	52	51	27	130	0,27%
C	83	145	74	302	0,63%
D	498	750	558	1.806	3,76%
E	4.152	10.993	7.473	22.618	47,12%
F	1.517	6.876	4.310	12.703	26,46%
G	1.122	5.691	3.313	10.126	21,09%
Batura Partziala	7.632	24.569	15.805	48.006	
Daturik gabe*	1.014	3.815	2.677	7.506	
GUZTIRA	8.646	28.384	18.482	55.512	

* Aipatu behar da maiatzaren 20ko 80/2014 Dekretua (egun uztailaren 24ko 117/2018 Dekretuak indargabetua) indarrean jarri aurretik idatzitako EITek ez dutela efizientzia energetikoari buruzko informaziorik jasotzen; izan ere, une hartan ez zen beharrezkoa horiek sartzea; beraz, arlo horretan erreferentziarik ez duten EITen kopurua oso handia da, argitaratutako EIT guztien % 13,52a.

Kontuan izan behar da izapidetutako EIT kopuru handi bat, indarrean dagoen araudia betez, higiezin jabeek birgaitzerako laguntzak eskatzeko baldintza gisa planteatutako eraberritzeko edo birgaitzeko esku-hartzeak baino lehen egin zirela.



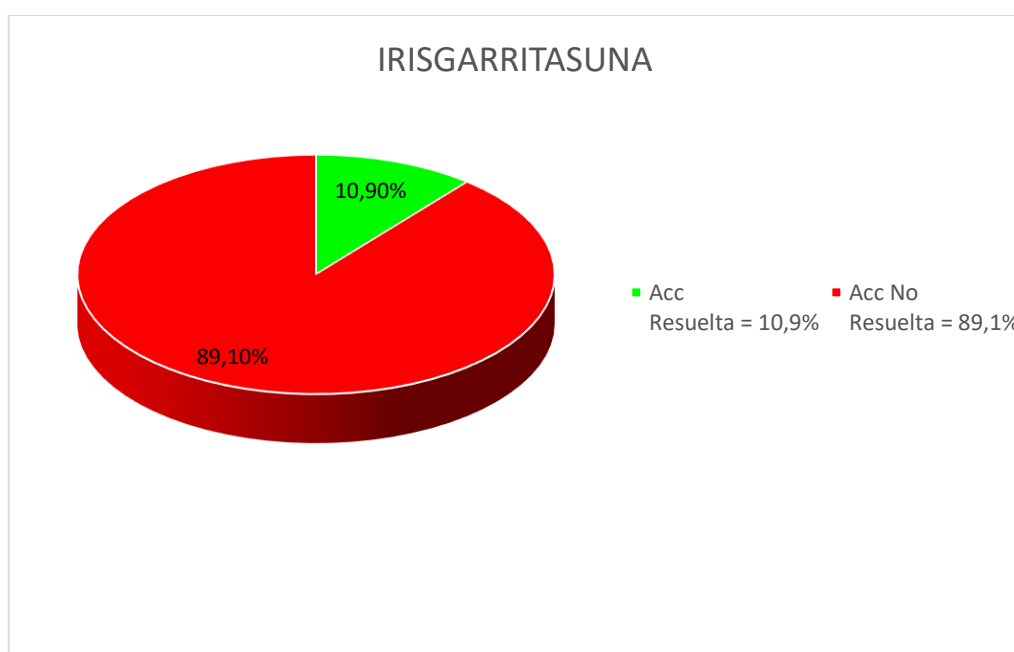
3.4.5. Irigarritasuna

Erregistroan argitaratutako 55.512 EIT guztietatik, ikusten da ehuneko handi batek (% 89,10a) adierazten duela higiezinak ez duela irigarritasuna ebatzita, eta horrek esan nahi du ez dagoela ibilbide irigarri bide publikotik etxebizitzetara bere espazio komunitatik iristeko.

		ARABA	BIZKAIA	GIPUZKOA	EIT kopurua	%
EBATZITAKO IRISGARRITASUNA	Bai	947	1.933	1.087	3.967	10,90%
	Ez	4.104	17.057	11.256	32.417	89,10%
	Batura Partziala	5.051	18.990	12.343	36.384	
	Adierazi gabe	3.595	9.394	6.139	19.128	
	GUZTIRA	8.646	28.384	18.482	55.512	

* Aipatu behar da maiatzaren 20ko 80/2014 Dekretua (egun uztailaren 24ko 117/2018 Dekretuak indargabetua) indarrean jarri aurretik idatzitako EITek ez dutela irisgarritasunari buruzko informaziorik jasotzen; izan ere, une hartan ez zen beharrezkoa horiek sartzea; beraz, irisgarritasunaren arloan erreferentziarik ez duten EITen kopurua oso handia da, argitaratutako EIT guztien % 34,46a.

Kontuan izan behar da izapidetutako EIT kopuru handi bat, indarrean dagoen araudia betez, higiezinen jabeek birgaitzerako laguntzak eskatzeko baldintza gisa planteatutako eraberritzeko edo birgaitzeko esku-hartzeak baino lehen egin zirela.



3.4.6. EITak erregistratu dituzten udalen zerrenda

Ondorengo tauletan, EITen kopurua zehazten da, udalerriaren eta lurralde historikoaren arabera:

KOKALEKUA		ERAIKIN BEHARTUAK	ANTZINATASU NAGATIK ERREGISTRATU RIKO EITAK	KONPLIMENDU MAILA	BESTE ZIOENGATIK ERREGISTRATU RIKO EITAK (ez antzintasuna)	IRAUNGITA ERREFISTRATUR IKO EITAK	ERREGISTRATU RIKO EITAK GUZTIRA
Lurr. Hist.	Udalerria						
Araba	Alegria-Dulantzi	118	39	33,05%	12		51
	Amurrio	546	132	24,18%	72		204
	Añana	103	65	63,11%	29		94
	Aramaio	174	101	58,05%	47	1	149
	Armiñón	50	28	56,00%	26		54
	Arraia-Maeztu	220	73	33,18%	21		94
	Arratzua-Ubarrundia	174	102	58,62%	10		112
	Artziniega	184	56	30,43%	11		67
	Asparrena	246	70	28,46%	22		92
	Ayala/Aiara	374	15	4,01%	15		30
	Baños de Ebro/Mañueta	94	4	4,26%	1		5
	Barrundia	152	6	3,95%	6		12
	Berantevilla	149	9	6,04%	9		18
	Bernedo	238	42	17,65%	31		73
	Campezo/Kanpezu	223	107	47,98%	52		159
	Elburgo/Burgelu	38	4	10,53%	10		14
	Elciego	236	117	49,58%	40		157
	Elvillar/Bilar	63	31	49,21%	6	1	38
	Erriberagoitia/Ribera Alta	173	55	31,79%	20		75
	Harana/Valle de Arana	118	13	11,02%	3		16
	Iruña Oka/Iruña de Oca	280	18	6,43%	28		46
	Iruraiz-Gauna	97	58	59,79%	6		64
	Kripan	22	17	77,27%	3		20
	Kuartango	157	43	27,39%	24		67
	Labastida/Bastida	416	48	11,54%	9		57
	Lagrán	51	20	39,22%	4		24
	Laguardia	300	125	41,67%	15		140
	Lanciego/Lantziego	98	37	37,76%	3		40
	Lantarón	303	0	0,00%	0		0
	Lapuebla de Labarca	140	80	57,14%	3		83
	Laudio/Llodio	656	499	76,07%	92	2	593
	Legutio	161	104	64,60%	18		122
	Leza	74	30	40,54%	4		34
	Moreda de Álava/Moreda	69	23	33,33%	10	3	36
	Navaridas	54	13	24,07%	4		17
	Okondo	110	47	42,73%	6		53
	Oyón-Oion	233	57	24,46%	10	5	72
	Peñacerrada-Urizaharra	77	31	40,26%	2		33
	Ribera Baja/Erribera Beitia	131	49	37,40%	2		51
	Salvatierra/Agurain	200	135	67,50%	94		229
	Samaniego	42	25	59,52%	5		30
	San Millán/Donemiliaga	197	52	26,40%	11		63
	Urkabustaiz	148	32	21,62%	16		48
Valdegovia/Gaubea	456	12	2,63%	8		20	
Villabuena de Álava/Eskua	75	37	49,33%	7		44	
Vitoria-Gasteiz	4.314	3.460	80,20%	1.371	38	4.869	
Yécora/Iekora	62	53	85,48%	20		73	
Zalduondo	35	5	14,29%	1		6	
Zambrana	127	66	51,97%	19		85	
Zigoitia	195	38	19,49%	6		44	
Zuia	275	44	16,00%	25		69	
Araba guztira	13.228	6.327	47,83%	2.269	50	8.646	

KOKALEKUA		ERAIKIN BEHARTUAK	ANTZINATASU NAGATIK ERREGISTRATU RIKO EITAK	KONPLIMENDU MAILA	BESTE ZIOENGATIK ERREGISTRATU RIKO EITAK (ez antzinasuna)	IRAUNGITA ERREFISTRATU RIKO EITAK	ERREGISTRATU RIKO EITAK GUZTIRA
Lurr. Hist.	Udalerria						
Bizkaia	Abadiño	245	132	53,88%	61	5	198
	Abanto y Ciérvana-Abant	739	208	28,15%	47	53	308
	Ajangiz	76	4	5,26%	4		8
	Alonsotegi	189	166	87,83%	9		175
	Amorebieta-Etxano	615	325	52,85%	69	10	404
	Amoroto	59	28	47,46%	9		37
	Arakaldo	24	1	4,17%	0		1
	Arantzazu	49	30	61,22%	1		31
	Areatza	66	34	51,52%	26		60
	Arrankudiaga-Zollo	112	11	9,82%	7		18
	Arratzu	69	0	0,00%	0		0
	Arrieta	111	11	9,91%	6		17
	Arrigorriaga	332	257	77,41%	56	4	317
	Artea	121	38	31,40%	4	1	43
	Artzentales	217	2	0,92%	0		2
	Atxondo	116	43	37,07%	23		66
	Aulesti	122	57	46,72%	4	8	69
	Bakio	338	73	21,60%	10		83
	Balmaseda	439	185	42,14%	12	6	203
	Barakaldo	2.830	1.950	68,90%	114	29	2.093
	Barrika	120	3	2,50%	2		5
	Basauri	1.056	717	67,90%	119	17	853
	Bedia	160	54	33,75%	5		59
	Berango	193	126	65,28%	40		166
	Bermeo	741	531	71,66%	119	51	701
	Berriatua	71	29	40,85%	15		44
	Berriz	242	98	40,50%	36		134
	Bilbao	7.074	6.494	91,80%	844	376	7.714
	Busturia	257	69	26,85%	16	1	86
	Derio	202	81	40,10%	30		111
	Dima	351	46	13,11%	7		53
	Durango	542	441	81,37%	169	8	618
	Ea	183	68	37,16%	17		85
	Elantxobe	63	29	46,03%	20		49
	Elorrio	424	297	70,05%	108	1	406
	Erandio	867	287	33,10%	92	14	393
	Ereño	43	0	0,00%	0		0
	Ermua	249	207	83,13%	44	6	257
	Errigoiti	139	0	0,00%	0		0
	Etxebarri	189	126	66,67%	36	1	163
	Etxebarria	94	43	45,74%	25	1	69
	Forua	102	46	45,10%	9		55
	Fruiz	35	0	0,00%	2		2
	Galdakao	891	440	49,38%	111	8	559
	Galdames	276	0	0,00%	0		0
	Gamiz-Fika	120	20	16,67%	1		21
Garai	42	0	0,00%	0		0	
Gatika	155	19	12,26%	10		29	
Gautegiz Arteaga	122	8	6,56%	8	6	22	
Gernika-Lumo	649	356	54,85%	116	11	483	
Getxo	2.024	1.528	75,49%	572	16	2.116	
Gizaburuaga	17	0	0,00%	1		1	
Gordexola	285	91	31,93%	13	1	105	
Gorliz	370	234	63,24%	54	3	291	
Güeñes	521	249	47,79%	9		258	
Ibarrangelu	130	30	23,08%	14	1	45	
Igorre	464	133	28,66%	1		134	

KOKALEKUA		ERAIKIN BEHARTUAK	ANTZINATASU NAGATIK ERREGISTRATU RIKO EITAK	KONPLIMENDU MAILA	BESTE ZIOENGATIK ERREGISTRATU RIKO EITAK (ez antzinasuna)	IRAUNGITA ERREGISTRATU RIKO EITAK	ERREGISTRATU RIKO EITAK GUZTIRA
Lurr. Hist.	Udalerria						
Bizkaia	Ispaster	93	6	6,45%	3		9
	Iurreta	206	112	54,37%	22	1	135
	Izurtza	32	10	31,25%	13		23
	Karrantza Harana/Valle de	745	320	42,95%	85	1	406
	Kortezubi	92	1	1,09%	0		1
	Lanestosa	91	0	0,00%	0		0
	Larrabetzu	212	58	27,36%	11		69
	Laukiz	73	1	1,37%	0		1
	Leioa	422	135	31,99%	114		249
	Lekeitio	505	266	52,67%	22		288
	Lemoa	313	174	55,59%	24		198
	Lemoiz	143	5	3,50%	3		8
	Lezama	204	18	8,82%	6		24
	Loiu	231	26	11,26%	8		34
	Mallabia	156	65	41,67%	3		68
	Mañaria	75	33	44,00%	8		41
	Markina-Xemein	342	278	81,29%	40	8	326
	Maruri-Jatabe	111	5	4,50%	2		7
	Mendata	105	1	0,95%	0		1
	Mendexa	67	5	7,46%	2		7
	Meñaka	88	2	2,27%	2		4
	Morga	109	1	0,92%	0		1
	Mundaka	156	87	55,77%	40		127
	Mungia	1.346	260	19,32%	30	13	303
	Munitibar-Arbatzegi Gerni	102	5	4,90%	0		5
	Murueta	41	5	12,20%	5		10
	Muskiz	496	52	10,48%	18	1	71
	Muxika	314	69	21,97%	41	1	111
	Nabarniz	50	41	82,00%	0		41
	Ondarroa	327	247	75,54%	53	11	311
	Orozko	396	162	40,91%	29		191
	Ortuella	483	196	40,58%	36	2	234
	Otxandio	209	1	0,48%	0		1
	Plentzia	271	98	36,16%	29	1	128
	Portugalete	1.543	1.153	74,72%	134	2	1.289
	Santurtzi	1.586	1.019	64,25%	20	10	1.049
	Sestao	982	759	77,29%	54	8	821
	Sondika	339	153	45,13%	15		168
	Sopela	307	142	46,25%	92		234
	Sopuerta	404	4	0,99%	4		8
	Sukarrieta	72	1	1,39%	0		1
	Trucios-Turtzioz	178	0	0,00%	0		0
Ubide	54	2	3,70%	0		2	
Ugao-Miraballes	134	16	11,94%	11		27	
Urduliz	156	65	41,67%	24		89	
Urduña/Orduña	325	166	51,08%	70		236	
Valle de Trápaga-Trapaga	848	166	19,58%	23	1	190	
Zaldibar	156	63	40,38%	13	1	77	
Zalla	521	116	22,26%	25	2	143	
Zamudio	212	46	21,70%	23		69	
Zaratamo	144	76	52,78%	6		82	
Zeanuri	302	65	21,52%	26		91	
Zeberio	263	84	31,94%	25		109	
Zierbena	195	14	7,18%	4		18	
Ziortza-Bolibar	66	24	36,36%	4		28	
Bizkaia guztira	43.725	23.334	53,37%	4.349	701	28.384	

KOKALEKUA		ERAIKIN BEHARTUAK	ANTZINATASU NAGATIK ERREGISTRATU RIKO EITAK	KONPLIMENDU MAILA	BESTE ZIOENGATIK ERREGISTRATU RIKO EITAK (ez antzinasuna)	IRAUNGITA ERREFISTRATUR IKO EITAK	ERREGISTRATU RIKO EITAK GUZTIRA
Lurr. Hist.	Udalerria						
Gipuzkoa	Abaltzisketa	58	0	0,00%	0		0
	Aduna	29	16	55,17%	3		19
	Aia	156	5	3,21%	6		11
	Aizarnazabal	66	15	22,73%	3		18
	Albiztur	68	1	1,47%	1		2
	Alegia	107	63	58,88%	11		74
	Alkiza	56	7	12,50%	0		7
	Alzaga	33	1	3,03%	0		1
	Altzo	56	2	3,57%	0		2
	Amezketza	120	27	22,50%	6		33
	Andoain	501	348	69,46%	51	4	403
	Anoeta	77	42	54,55%	12	1	55
	Antzuola	148	54	36,49%	23		77
	Arama	13	2	15,38%	0		2
	Aretxabaleta	252	116	46,03%	29	3	148
	Arrasate/Mondragón	588	546	92,86%	115	21	682
	Asteasu	65	36	55,38%	9		45
	Astigarraga	137	64	46,72%	24		88
	Ataun	194	51	26,29%	15		66
	Azkoitia	331	268	80,97%	81	9	358
	Azpeitia	515	257	49,90%	67	15	339
	Baliarrain	19	0	0,00%	0		0
	Beasain	392	270	68,88%	46	6	322
	Beizama	44	0	0,00%	1		1
	Belauntza	17	10	58,82%	6		16
	Berastegi	102	75	73,53%	35		110
	Bergara	815	360	44,17%	61	7	428
	Berrobi	56	19	33,93%	1		20
	Bidania-Goiatz	83	7	8,43%	2		9
	Deba	298	150	50,34%	48	5	203
	Donostia/San Sebastián	5.218	3.313	63,49%	837	128	4.278
	Eibar	885	622	70,28%	15	33	670
	Elduain	33	20	60,61%	0		20
	Elgeta	84	38	45,24%	15		53
	Elgoibar	412	230	55,83%	67	16	313
Errenteria	1.349	716	53,08%	22	3	741	
Errezil	94	1	1,06%	0		1	
Eskoriatza	207	103	49,76%	19	1	123	
Ezkiio-Itsaso	111	24	21,62%	5		29	
Gabiria	85	0	0,00%	1		1	
Gaintza	23	0	0,00%	0		0	
Gaztelu	23	0	0,00%	0		0	
Getaria	140	69	49,29%	24	6	99	
Hernani	688	513	74,56%	102	5	620	
Hernalde	35	5	14,29%	0		5	

KOKALEKUA		ERAIKIN BEHARTUAK	ANTZINATASU NAGATIK ERREGISTRATU RIKO EITAK	KONPLIMENDU MAILA	BESTE ZIOENGATIK ERREGISTRATU RIKO EITAK (ez antzinasuna)	IRAUNGITA ERREGISTRATUR IKO EITAK	ERREGISTRATU RIKO EITAK GUZTIRA
Lurr. Hist.	Udalerria						
Gipuzkoa	Hondarribia	805	471	58,51%	163	39	673
	Ibarra	158	79	50,00%	14	1	94
	Idiazabal	218	21	9,63%	10		31
	Ikaztegieta	38	15	39,47%	3		18
	Irun	1.666	1.207	72,45%	280	30	1.517
	Irura	27	12	44,44%	6		18
	Itsasondo	82	35	42,68%	2		37
	Larraul	26	4	15,38%	0		4
	Lasarte-Oria	303	220	72,61%	65	6	291
	Lazkao	178	145	81,46%	24	2	171
	Leaburu	34	5	14,71%	1		6
	Legazpi	338	284	84,02%	45	4	333
	Legorreta	118	84	71,19%	7		91
	Leintz-Gatzaga	34	6	17,65%	8		14
	Lezo	190	99	52,11%	48		147
	Lizartza	104	50	48,08%	0		50
	Mendaro	109	45	41,28%	12		57
	Mutiloa	47	1	2,13%	0		1
	Mutriku	246	97	39,43%	50	3	150
	Oiartzun	530	235	44,34%	63	7	305
	Olaberria	87	74	85,06%	2		76
	Oñati	639	266	41,63%	63	9	338
	Ordizia	273	184	67,40%	34	8	226
	Orendain	38	0	0,00%	0		0
	Orexa	15	0	0,00%	0		0
	Orio	170	131	77,06%	20	24	175
	Ormaiztegi	80	45	56,25%	10		55
	Pasaia	472	309	65,47%	51	3	363
	Segura	84	35	41,67%	21		56
	Soraluze/Placencia de las	249	142	57,03%	19	4	165
	Tolosa	708	394	55,65%	18	52	464
	Urnieta	164	69	42,07%	15		84
	Urretxu	147	110	74,83%	9	5	124
	Usurbil	305	116	38,03%	54		170
Villabona	189	93	49,21%	49	2	144	
Zaldibia	137	5	3,65%	1		6	
Zarautz	620	416	67,10%	142	22	580	
Zegama	238	90	37,82%	7	1	98	
Zerain	57	2	3,51%	0		2	
Zestoa	353	153	43,34%	17		170	
Zizurkil	86	54	62,79%	19		73	
Zumaia	274	185	67,52%	131	18	334	
Zumarraga	344	235	68,31%	36	8	279	
	Gipuzkoa guztira	25.763	14.236	55,26%	3.735	511	18.482
Euskadi	EUSKADI GUZTIRA	82.716	43.897	53,07%	10.353	1.262	55.512