



EUSKOREGITE

Ikuskaritza Teknikoari buruzko informazio
eta kudeaketarako ataria

HIRUHILEKO TXOSTENA: Euskal Autonomia Erkidegoko Eraikinen Ikuskapen Teknikoen Erregistroaren –EUSKOREGITE- kudeaketaren jarraipeneko

Data

2023ko Irailaren 30 a

Aurkibidea

1.	AURREKARIAK	2
2.	HELBURUA	3
3.	ERAIKINEN IKUSKAPEN TEKNIKOEN ERREGISTROKO DATUAK	4
3.1.	Behartuta dauden eraikinak	4
3.2.	Egindako EITak, izapidetze-prozesuan	5
3.3.	Ikuskapenen Erregistroan argitaratutako EITak	6
3.4.	Argitaratutako EITen analisia	8
3.4.1.	Identifikatutako esku-hartze mailak	8
3.4.2.	Argitaratutako zuzenketak	10
3.4.3.	Erabilera eta Mantentze-Planak	11
3.4.4.	Efizientzia energetikoa	12
3.4.5.	Irisgarritasuna	13
3.4.6.	EITak erregistratu dituzten udalen zerrenda	15

1. AURREKARIAK

EAEko Eraikinen Ikuskapen Teknikoen Erregistroa, Euskoregite izenekoa, 2014ko ekainaren 2an jarri zen abian, orduan indarrean zegoen araudian, **azaroaren 21eko 241/2012 Dekretuan eta maiatzaren 20ko 80/2014 Dekretuan** ezarritako irizpideen arabera.

2016ko urtarrilaren 18an, Eraikinen Ikuskapen Teknikoen Erregistroan inskribatzeko prozedura aldatu zen, eta ikuskapenen kudeaketa informatikoa ahalbidetzen zuten lehen aplikazio informatikoak sortu ziren. Horretarako, udalei "REMITE" izeneko tresna eman zitzaien, eta tresna horretatik Euskoregite erregistro orokorrean izena ematen zuten.

Uztailaren 24ko **117/2018 Dekretu berria** argitaratu denez eta dauden aplikazioen sistema informatikoa berritu behar denez, eta prozesuen kudeaketa telematikoen bidez gardentasunaren eta ingurumenaren aldeko konpromisoarekin bat egiteko konpromisoa hartu denez, Euskoregite plataforma berria diseinatzeko lanak hasi ziren 2018an. Plataforma hori 2020eko ekainaren 8an hasi zen erabat funtzionatzen.

Dokumentu honen edukia, ahal den neurrian, aurretik argitaratutakoetara egokitzen da, baina aldaketa batzuk egiten dira, **Eukoregite plataforma berriak** datuak ustiatzeko ezarri duen sistematika berriak behartuta. Sistematika hori etorkizuneko txostenetan behin betiko forma hartzen joango da, funtzionalitate desberdinen ezarpen osoaren arabera.

Sistema berriaren ezarpenaren kronologia honako mugarri hauetan laburbiltzen da:

- 2020ko apirilaren 6an, EITak kudeatzeko tresnak itxita geratu ziren, bai berria, bai aurrekoa; aldi horretan, datuen migrazioa egin zen bien artean, eta ezin izan zen espedienterik izapidetu. Egoera horrek bi hilabete iraun zuen. Apirilaren 6an, halaber, teknikarien modulua ireki zen. Modulu horrek sistema berrira ohitzeko erabiltzeko aukera ematen zuen, baina ez zuen txostenak sinatzeko aukerarik ematen.
- 2020ko maiatzaren 1ean, aplikazio berriaren bidez espedienteak sinatzeko baimena eman zen.
- 2020ko ekainaren 8an, sistema berriaren funtzionalitate guztiak gaitu ziren; beraz, data horretatik aurrera posible zen espedienteak sinatzea eta izapidetzea plataforma berrian.

- 2020ko azaroaren 2an, aurreko EITak kudeatzeko tresnak ireki ziren berriro, egiteke zeuden espedienteak erregistratu ahal izateko, eta lehen itxiera baino lehen denborarik eman ez zutenak izapidetzeko.
- 2021ko urtarrilaren 2an behin betiko itxi egin ziren EITak kudeatzeko tresnak. Informazioa kontsultatzeko sartu ahal izango da, baina ezingo da datu berriak erregistratu, bigarren eta behin betiko migrazioaren prozesua abiarazi baita.
- 2020ko bigarren hiruhilekoan ezinezkoa izan zenez EIT espediente berriak izapidetzea, erregistro-tresnak gaituta ez zeudelako, 2020ko martxoaren 31n idatzitako lehen hiruhilekoko txostenak 2020ko bigarren hiruhilekoan zehar luzatzen du bere indarraldia.
- 2023ko martxoaren 31n egin zen lehen jarraipen-txostena, Euskoregite plataformaren datu-basea eta bertan dauden datuak hartuta soilik. Aldaketa horrek 2023ko lehen hiruhilekoko txosteneko datuak aurrekoekin doitzea eragin dezake.

2. HELBURUA

Txosten honen helburua egungo Euskoregite atarian 2023ko irailaren 30ra arte jasotako datuak argitaratzea da.

Eraikinen Ikuskapen Teknikoak aukera ematen die erabilera nagusia bizitegitarako duen eta berrogeita hamar urte baino gehiago dituen eraikin baten jabeek eraikin horren kontserbazio-egoera zein den jakiteko; horrela, eraikinaren egonkortasuna, segurtasuna, estankotasuna eta finkapena ziurtatzeko behar den jarduerari buruzko orientazioa ematen die. Gainera, efizientzia energetikoari eta irisgarritasunari buruzko egoera ezagutzeko aukera ematen du.

Txosten honen bidez aztertzen dira Erregistroaren funtzionamendutik eratorritako laguntza teknikoari buruzko datuak, Euskal Autonomia Erkidegoko udalerriek EITen analisia, eta EAEko Eraikinen Ikuskapen Teknikoen Erregistroa indarrean sartu zenetik.

Era berean, Euskal Autonomia Erkidegoko Ikuskapen Erregistroarekin (EUSKOREGITE) lotuta egindako beste lan batzuk zehazten dira.

3. ERAIKINEN IKUSKAPEN TEKNIKOEN ERREGISTROKO DATUAK

3.1. Behartuta dauden eraikinak

Gaur egun indarrean dagoen dekretuaren arabera (uztailaren 24ko 117/2018 Dekretua), Eraikinen Ikuskapen Teknikoa eduki behar duten eraikinak, **erabilera nagusia bizitegitarako dutenak, berrogeita hamar urtetik gorakoak** izango dira, oin berriko obrak edo horren eraberritze integrala amaitzen den egunetik aurrera.

Eraikinak berrogeita hamar urte bete eta hurrengo urtean aurkeztu beharko dira ikuskapenak dagokion udalean (alde batera utzita erabilera publikoko gune edo bide baterako fatxadarik ez duten familia bakarreko bizitegi-erabilerako eraikinak. Horrelakoak udalean aurkeztuko dira, udalak eskatuta).

Txosten honetan erabiltzen diren **behartutako eraikinak** kalkulatzeko, **1972an edo geroago eraiki ziren edo eraberritze integrala egin zitzaizen** eraikinak hartu dira kontuan, Euskoregite plataforma salbuetsita agertzen diren eraikinak kenduta, EUSTAT erakundearen datu-basearen arabera, dokumentu hau idatzitako datan. Salbuetsita adierazitako eraikinak bai aplikazio-eremutik kanpo dauden eraikinei bai EITa aurkeztetik salbuetsita dauden eraikinei, udalak hala eskatu arte, dagozkie.

	BEHARTUTA DAUDEN ERAIKINAK
ARABA	12.934
BIZKAIA	43.720
GIPUZKOA	25.756
GUZTIRA	82.410

Datu-basea aldatu ahal izango da; beraz, EIT egitera behartuta dauden bizitegi-eraikinen guztizkoak aldaketak izan ditzake gaur egun aurreikusitakoekin alderatuta.

3.2. Egindako EITak, izapidetze-prozesuan

EITen prozesuan zehar, Ikuskapen Teknikoen Erregistro Orokorrean argitaratu aurretik, honako egoera hauek gertatzen dira:

SINATUA- Ikuskapen Teknikoak, teknikariek egin eta sinatuak, udaletara bidaltzeko zain daude izapidetzeko.

BIDALIA- Euskoregite plataformaren bidez udalei bidalitako ikuskapen teknikoak, udal erregistro-zenbaki bat esleitzeke dutenak.

HARTUA- Udaletan aurkeztutako ikuskapen teknikoak, dagokien udal-erregistroa izanik, EUSKOREGITE Ikuskapen Teknikoen Erregistroan argitaratzeko daudenak.

Honako taula honetan, ikuskapen guztiak jasotzen dira. 2023ko irailaren 30n, aurrez deskribatutako egoeretako batean daude, eta, beraz, esku hartzen duten agenteek ekintzaren bat egiteko zain, Ikuskapenen Erregistroan argitaratu aurretik.

	SINATUAK	BIDALIAK	HARTUAK	GUZTIRA Sisteman, Izapidetze- prozesuan
ARABA	132	48	127	307
BIZKAIA	590	335	1.225	2.150
GIPUZKOA	318	116	525	959
GUZTIRA	1.040	499	1.877	3.416

Argitaratzeko dauden EITei lotutako datuak ez daude herritarrek Ikuskapenen Erregistroan egindako kontsultetan, harik eta udal-zerbitzuek Euskoregite Plataformaren bidez argitaratu arte.

3.3. Ikuskapenen Erregistroan argitaratutako EITak

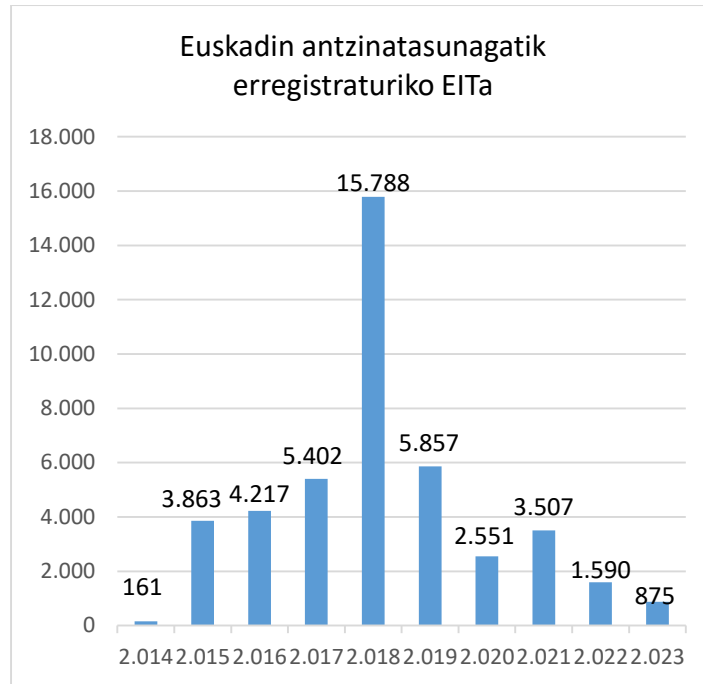
Dagokion udalean EITak jaso ondoren, udal-zerbitzuek ez onartzeko arrazoirik aurkitzen ez badute, Euskoregiteren Ikuskapen Erregistroan ARGITARATUko dituzte.

Txosten honen datan, **Euskoregite erregistroan argitaratutako EITak 54.875 dira**, eta horietatik 43.811 uztailaren 24ko 117/2018 Dekretuaren aplikazio-eremuan dauden eraikinei egindako txostenak dira, 50 urtetik gorako antzinatasuna dutelako. Horrek esan nahi du % 53,16eko betetze-maila izan dela.

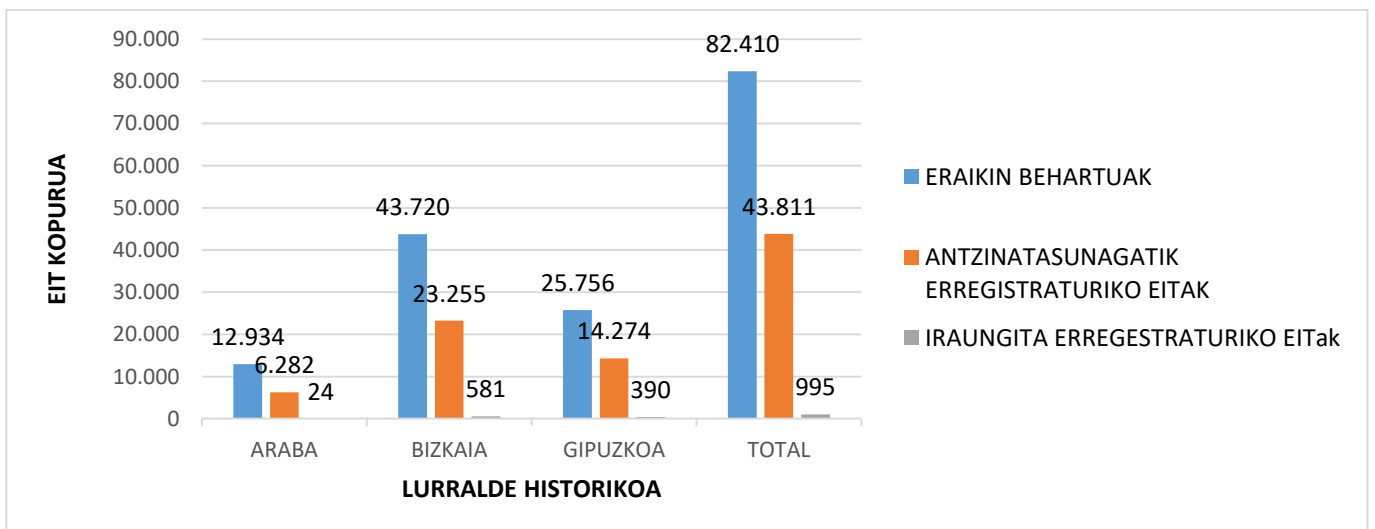
Beste arrazoi batzuegatik argitaratutako gainerako EITak (10.069) dirulaguntzak eskatzeagatik, udal-zerbitzuen errekerimenduengatik edo jabetzaren borondatez entregatutako ikuskapenei buruzkoak dira.

	ARABA	BIZKAIA	GIPUZKOA	GUZTIRA
BEHARTUTA DAUDEN ERAIKINAK	12.934	43.720	25.756	82.420
ARGITARATUTA egoeran dauden EITak, antzinatasunagatik	6.282	23.255	14.274	43.811
Derrigortutako eraikinen betetze-maila	48,57%	53,19%	55,42%	53,16%
ARGITARATUTA egoeran dauden EITak beste arrazoi batzuegatik	2.218	4.216	3.635	10.069
IRAUNGITA erregistraturiko EITak	24	581	390	995
EITak, guztira ARGITARATUTA egoeran	8.524	28.052	18.299	54.875

Goiko taulan ikus daitekeenez, txostena egin den unean EITa aurkeztera behartuta zeuden eraikin guztietatik **43.644811 EITak** erregistratu dira, hau da, behartuta zeuden eraikin guztien %**53,16a**.



Txostena egin den egunean, EAEk 53,16a bete du, eta 50 urtetik gorako eraikinen EITen kopurua 43.811 da.



3.4. Argitaratutako EITen analisisia

Hurrengo ataletan, argitaratutako EITen datuak aztertuko dira, identifikatutako esku-hartze mailai, eraginkortasun energetikoari eta irisgarritasunari dagokienez, eta udal bakoitzaren zerrenda, erregistratutako EITekin.

3.4.1. Identifikatutako esku-hartze mailak

EITan jasotako informazioaren artean, ikusizko ikuskapenean detektatutako patologia bakoitzari lotutako ESKU-HARTZE MAILA ageri da. Bost maila bereizten dira, zuzenketak egiteko gehieneko epea zehazten dutenak.

1.MAILA. Berehalako jarduketa. Berehalako arriskua edo pertsoni kalte egiteko arriskua detektatzen bada. 24 orduko epea.

2.MAILA. Oso premiazko jarduketa. Epe ertainean pertsoni kalte egin diezaieketen akats garrantzitsuak detektatzen badira. Epea: 3 hilabete.

3.MAILA. Premiazko jarduketa. Eraikinaren narriadura azkarra eragin dezaketen akats larriak detektatzen badira. Urtebeteko epea, gehienez ere.

4.MAILA. Epe ertainean egin beharreko jarduketa. Sistema osoari eragiten ez dioten unean uneko akatsak detektatzen badira.

5.MAILA. Mantentze-lanen jarduketa. Akatsik antzematen ez bada edo akatsak arinak badira.

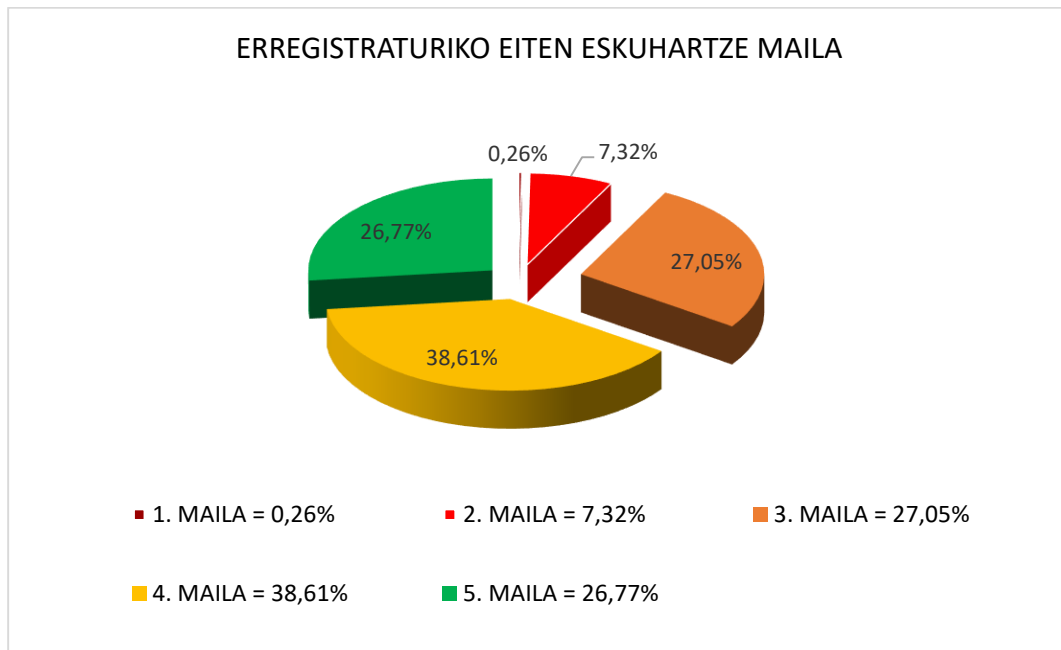
Hurrengo taulan, Euskoregite programan inskribatutako EITak dituzten eraikinen kopurua azter dezakegu, lurralde historikoaren eta EITak 2020ko apirilera arte izan duen esku-hartze mailaren arabera banatuta. 2020ko apiriletik aurrera beste esportazio bat egitea ezinezkoa denez, kontuan hartzen da eraikinaren esku-hartze maila kaltegarriena. Maila hori da EITaren esku-hartze maila kaltegarriena, akatsak zuzentzeko ziurtagirietatik eratorritako esku-hartze mailekin eguneratua, baldin eta eraikinak argitaratutako zuzenketak baditu.

	ESKU-HARTZE MAILA	ARABA	BIZKAIA	GIPUZKOA	EITak, guztira ARGITARATU TA egoeran	Aitortutako maila duten EIT guztien %
OBRA	1. MAILA BEREHALAKOA	11	88	41	18.897	34,62
	2. MAILA OSO PREMIAZKOA	432	2.351	1.210		
	3. MAILA PREMIAZKOA	1.923	7.117	5.724		
MANTENTZE- LANAK	4. MAILA EPE ERTAINA	3.024	11.184	6.864	35.681	65,38%
	5. MAILA MANTENTZE- LANAK	2.943	7.291	4.375		
BATURA PARTZIALA		8.333	28.031	18.214	54.578	
Daturik gabe*		191	21	85	297	
Guztira		8.524	28.052	18.299	54.875	

* DATURIK GABEko talde honetan, idatzi zirenean esku-hartze mailak sartu ez zituzten dokumentuak sartzen dira, baita, Bilboko Udalaren berezko aplikaziotik izapidetu arren, Erregistro Orokorrean irauli ez direnak ere.

Ikus daitekeenez, emandako datuekin argitaratutako EIT guztietatik, 18.897, el %**34,62k** 1. mailako (berehalakoa), 2. mailako (oso premiazkoa) eta 3. mailako (premiazkoa) patologiak dituzte. Beraz, idatzi zenetik urtebete baino gutxiagoko epean obrak egin behar izan dituzte. Obra horiek zuzentzeko espediente baten xede izango dira, eta administrazio-kontrola izango dute.

Gainerako %**65,38k** 4. maila (epe ertainean egin beharreko obrak) eta 5. maila (mantentze-lanak) ditu, eta jabeak egin eta dagokion Erabilera- eta Mantentze-Planean jaso behar dute.



3.4.2. Argitaratutako zuzenketak

Ikuskapen Teknikoen Erregistroko datuen arabera, **18.372** zuzenketa-ziurtagiri argitaratu dira guztira, argitaratutako EITetan identifikatutako 1. mailei (berehalakoa), 2. mailei (oso premiazkoa) eta 3. mailei (premiazkoa) buruzkoak.

Zuzendutako EITak	ARABA	BIZKAIA	GIPUZKOA	GUZTIRA
GUZTIRA	1.651	10.080	6.641	18.372

* zenbaketa horretan ez dira sartu aurreko aplikazioekin egin diren eta Euskoregite Plataforman argitaratu ez diren zuzenketa-ziurtagiriak.

3.4.3. Erabilera eta Mantentze-Planak

Azaroaren 21eko 241/2012 Dekretua indarrean sartu zenetik, EITa idazten den egunean Eraikinaren Libururik ez duten eraikin guztiek Erabilera- eta Mantentze-Plan bat eduki beharko lukete urtebeteko epean, *a priori* haien existentziaren administrazio-kontrolik egon gabe.

Uztailaren 24ko 117/2018 Dekretuaren sarreraren ondoren zehazten da betebeharra ikuskapena egiteko unean, non ez diren identifikatu 1. (Berehalakoa), 2. (Oso premiazkoa) eta 3. (Premiazkoa) mailak, edo dagoeneko zuzendu diren; jabeak bere udalean erregistratu behar du Erabilera- eta Mantentze-Plan hori baduela egiaztatzen duen ziurtagiri bat. Aldi horretarako, **36.295** eraikinek eduki behar dute existentzia-ziurtagiria.

Ondorengo taulan jasotzen den EITen Erregistroan dauden ziurtagirien ehuneko txikia gaur egun arte administrazio-kontrolik ez izateari zor zaio, eta islatzen diren zifrak plataforma berriarekin egin diren ziurtagiriak dira, gaur egun indarrean dagoen araudia betez.

EMP dagoela adierazten duten ziurtagiriak	ARABA	BIZKAIAN	GIPUZKOA	GUZTIRA	Zuzendu gabeko EITen guztizkoaren %
Entregatuak	358	2.246	1.916	4.520	% 12,45 36.295 Eraikin

*zenbaketa horretan ez dira sartu aurreko aplikazioekin egin diren eta Euskoregite plataforman argitaratu ez diren Erabilera eta Mantentze Planak.

3.4.4. Efizientzia energetikoa

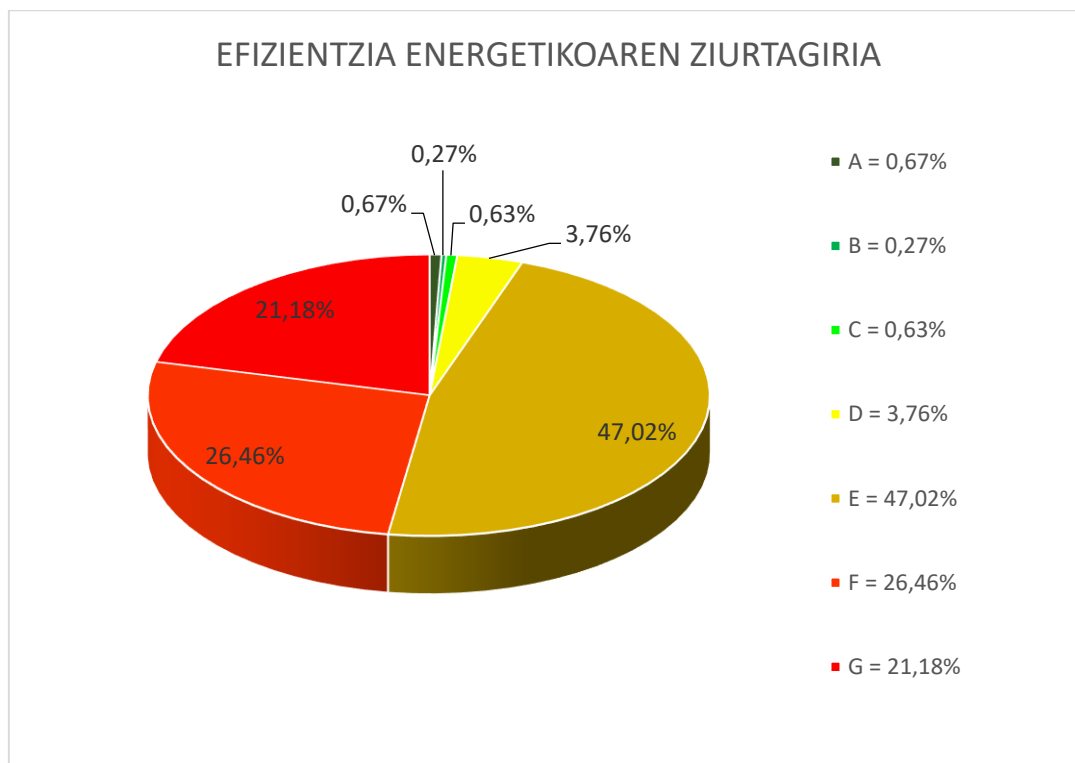
Argitaratutako **54.875** EITetatik, efizientzia energetikoko adierazle globalen aniztasun handia dagoela ikus daiteke, baina nabarmentzekoa da ehuneko handiena duen adierazlea, E letzari dagokiola (guztizkoaren **% 47,02**); eta, ondoren, F eta G adierazleak daude.

Adierazle horiek efizientzia energetikoaren maila baxua adierazten dute, orain indarrean dauden ereduak alderatuta; hala ere, datu hori ez da arraroa; izan ere, 50 urtetik gorako antzintasuna duten eraikinak ikuskatzen dira, eta horietako asko eraikitzeke unean, ez zegoen eraikinen baldintza termikoak arautzen dituen indarreko araudirik.

Adierazle orokorra Efizientzia Energetikoa	ARABA	BIZKAIAN	GIPUZKOA	GUZTIRA	Argitaratutako Efizientzia Energetiko Ebaluazio guztien %ak
A	210	61	49	320	0,67%
B	52	50	27	129	0,27%
C	84	143	70	297	0,63%
D	500	737	549	1.786	3,76%
E	4.083	10.820	7.408	22.311	47,02%
F	1.507	6.791	4.260	12.558	26,46%
G	1.112	5.634	3.306	10.052	21,18%
Batura Partziala	7.548	24.236	15.669	47.453	
Daturik gabe*	976	3.816	2.630	7.422	
GUZTIRA	8.524	28.052	18.299	54.875	

* Aipatu behar da maiatzaren 20ko 80/2014 Dekretua (egun uztailaren 24ko 117/2018 Dekretuak indargabetua) indarrean jarri aurretik idatzitako EITek ez dutela efizientzia energetikoari buruzko informaziorik jasotzen; izan ere, une hartan ez zen beharrezkoa horiek sartzea; beraz, arlo horretan erreferentziarik ez duten EITen kopurua oso handia da, argitaratutako EIT guztien % 13,53a.

Kontuan izan behar da izapidetutako EIT kopuru handi bat, indarrean dagoen araudia betez, higiezin jabeek birgaitzerako laguntzak eskatzeko baldintza gisa planteatutako eraberritzeko edo birgaitzeko esku-hartzeak baino lehen egin zirela.



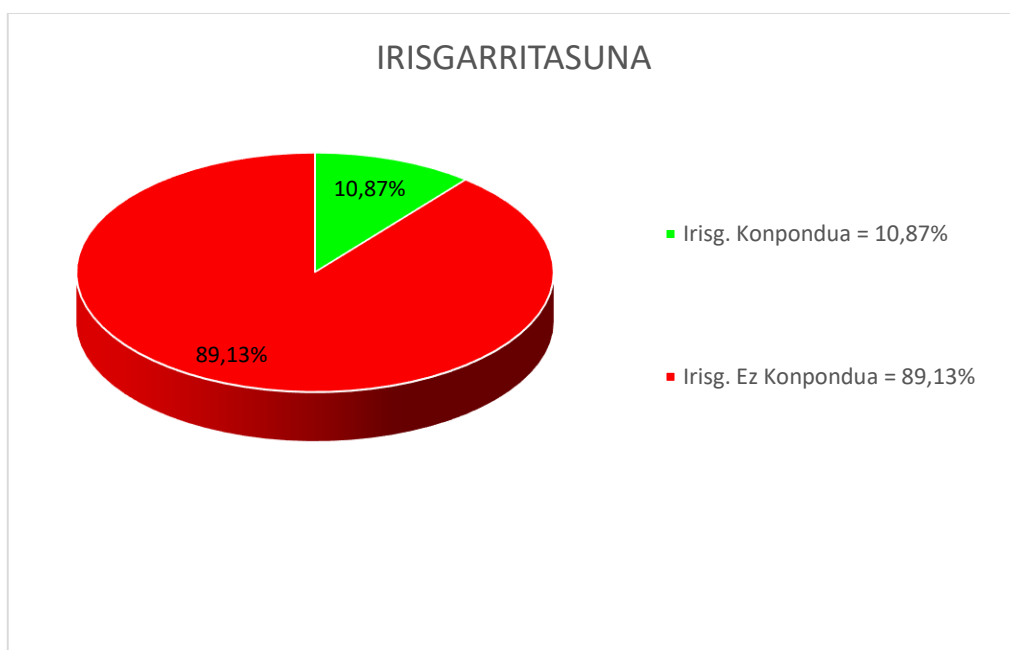
3.4.5. Irigarritasuna

Erregistroan argitaratutako 54.875 EIT guztietatik, ikusten da ehuneko handi batek (% 89,13a) adierazten duela higiezinak ez duela irigarritasuna ebatzita, eta horrek esan nahi du ez dagoela ibilbide irigarririk bide publikotik etxebizitzetara bere espazio komunetatik iristeko.

		ARABA	BIZKAIA	GIPUZKOA	EIT kopurua	%
EBATZITAKO IRISGARRITASUNA	Bai	950	1.888	1.055	3.893	10,87%
	Ez	4.024	16.759	11.124	31.907	89,13%
	Batura Partziala	4.974	18.647	12.179	35.800	
	Adierazi gabe	3.550	9.405	6.120	19.075	
	GUZTIRA	8.524	28.052	18.299	54.875	

* Aipatu behar da maiatzaren 20ko 80/2014 Dekretua (egun uztailaren 24ko 117/2018 Dekretuak indargabetua) indarrean jarri aurretik idatzitako EITek ez dutela irisgarritasunari buruzko informaziorik jasotzen; izan ere, une hartan ez zen beharrezkoa horiek sartzea; beraz, irisgarritasunaren arloan erreferentziarik ez duten EITen kopurua oso handia da, argitaratutako EIT guztien % 34,76a.

Kontuan izan behar da izapidetutako EIT kopuru handi bat, indarrean dagoen araudia betez, higiezinen jabeek birgaitzerako laguntzak eskatzeko baldintza gisa planteatutako eraberitzeko edo birgaitzeko esku-hartzeak baino lehen egin zirela.



3.4.6. EITak erregistratu dituzten udalen zerrenda

Ondorengo tauletan, EITen kopurua zehazten da, udalerriaren eta lurralde historikoaren arabera:

KOKALEKUA		ERAIKIN BEHARTUAK	ANTZINATASU NAGATIK ERREGISTRATU RIKO EITAK	KONPLIMENDU MAILA	BESTE ZIOENGATIK ERREGISTRATU RIKO EITAK (ez antzinasuna)	IRAUNGITA ERREGISTRATU RIKO EITAK	ERREGISTRATU RIKO EITAK GUZTIRA
Lurr. Hist.	Udalerria						
Araba	Alegria-Dulantzi	118	39	33,05%	12		51
	Amurrio	546	132	24,18%	72		204
	Añana	103	65	63,11%	29		94
	Aramaio	174	101	58,05%	46	1	148
	Armiñón	50	28	56,00%	26		54
	Arraia-Maeztu	220	73	33,18%	21		94
	Arratzua-Ubarrundia	174	102	58,62%	10		112
	Artziniega	184	56	30,43%	11		67
	Asparrena	246	70	28,46%	20		90
	Ayala/Aiara	374	15	4,01%	15		30
	Baños de Ebro/Mañueta	73	4	5,48%	1		5
	Barrundia	151	6	3,97%	6		12
	Berantevilla	95	9	9,47%	9		18
	Bernedo	164	40	24,39%	33		73
	Campezo/Kanpezu	172	104	60,47%	55		159
	Elburgo/Burgelu	30	3	10,00%	10		13
	Elciego	211	117	55,45%	40		157
	Elvillar/Bilar	62	32	51,61%	6		38
	Erriberagoitia/Ribera Alta	148	55	37,16%	20		75
	Harana/Valle de Arana	102	13	12,75%	3		16
	Iruña Oka/Iruña de Oca	274	18	6,57%	27		45
	Iruraiz-Gauna	86	57	66,28%	6	1	64
	Kripan	22	17	77,27%	3		20
	Kuartango	157	43	27,39%	24		67
	Labastida/Bastida	416	0	0,00%	0		0
	Lagrán	51	20	39,22%	4		24
	Laguardia	300	125	41,67%	15		140
	Lanciego/Lantziego	98	37	37,76%	3		40
	Lantarón	303	0	0,00%	0		0
	Lapuebla de Labarca	140	80	57,14%	3		83
	Laudio/Llodio	656	494	75,30%	91	3	588
	Legutio	161	103	63,98%	18		121
	Leza	74	30	40,54%	4		34
	Moreda de Álava/Moreda	69	26	37,68%	10		36
	Navaridas	54	13	24,07%	4		17
	Okondo	110	47	42,73%	6		53
	Oyón-Oion	233	57	24,46%	10	5	72
	Peñacerrada-Urizaharra	77	31	40,26%	2		33
	Ribera Baja/Erribera Beiti	131	49	37,40%	2		51
	Salvatierra/Agurain	201	136	67,66%	89		225
	Samaniego	42	25	59,52%	5		30
	San Millán/Donemiliaga	197	52	26,40%	11		63
	Urkabustaiz	148	32	21,62%	13		45
	Valdegóvia/Gaubea	456	12	2,63%	8		20
	Villabuena de Álava/Esku	75	37	49,33%	7		44
	Vitoria-Gasteiz	4.312	3.471	80,50%	1.337	14	4.822
	Yécora/Iekora	62	53	85,48%	20		73
Zalduondo	35	5	14,29%	1		6	
Zambrana	127	66	51,97%	19		85	
Zigoitia	195	38	19,49%	6		44	
Zuia	275	44	16,00%	25		69	
Araba Guztira	12.934	6.282	48,57%	2.218	24	8.524	

KOKALEKUA		ERAIKIN BEHARTUAK	ANTZINATASU NAGATIK ERREGISTRATU RIKO EITAK	KONPLIMENDU MAILA	BESTE ZIOENGATIK ERREGISTRATU RIKO EITAK (ez antzinatasuna)	IRAUNGITA ERREGISTRATU RIKO EITAK	ERREGISTRATU RIKO EITAK GUZTIRA
Lurr. Hist.	Udalerria						
	Abadiño	245	136	55,51%	59		195
	Abanto y Ciérvana-Abant	739	237	32,07%	52	19	308
	Ajangiz	76	4	5,26%	4		8
	Alonsotegi	189	166	87,83%	9		175
	Amorebieta-Etxano	615	265	43,09%	46	12	323
	Amoroto	59	28	47,46%	9		37
	Arakaldo	24	0	0,00%	0		0
	Arantzazu	49	30	61,22%	1		31
	Areatza	66	34	51,52%	26		60
	Arrankudiaga-Zollo	110	11	10,00%	7		18
	Arratzu	69	0	0,00%	0		0
	Arrieta	111	11	9,91%	6		17
	Arrigorriaga	332	260	78,31%	56	1	317
	Artea	121	38	31,40%	4	1	43
	Artzentales	217	2	0,92%	0		2
	Atxondo	116	43	37,07%	23		66
	Aulesti	122	63	51,64%	6		69
	Bakio	338	73	21,60%	10		83
	Balmaseda	439	189	43,05%	12	2	203
	Barakaldo	2.829	1.940	68,58%	116	19	2.075
	Barrika	120	3	2,50%	2		5
	Basauri	1.057	717	67,83%	118	15	850
	Bedia	160	54	33,75%	5		59
	Berango	193	125	64,77%	37		162
	Bermeo	741	542	73,14%	113	40	695
	Berriatua	71	29	40,85%	15		44
	Berriz	242	97	40,08%	36		133
	Bilbao	7.074	6.515	92,10%	809	376	7.700
Bizkaia	Busturia	257	68	26,46%	16		84
	Derio	202	81	40,10%	30		111
	Dima	351	46	13,11%	7		53
	Durango	542	441	81,37%	169	7	617
	Ea	183	64	34,97%	16		80
	Elantxobe	63	29	46,03%	20		49
	Elorrio	424	297	70,05%	108	1	406
	Erandio	867	285	32,87%	88	13	386
	Ereño	43	0	0,00%	0		0
	Ermua	249	208	83,53%	44	5	257
	Errigoiti	139	0	0,00%	0		0
	Etxebarri	189	126	66,67%	36	1	163
	Etxebarria	94	43	45,74%	25	1	69
	Forua	102	46	45,10%	9		55
	Fruiz	35	0	0,00%	2		2
	Galdakao	891	443	49,72%	110	2	555
	Galdames	276	0	0,00%	0		0
	Gamiz-Fika	120	20	16,67%	1		21
	Garai	42	0	0,00%	0		0
	Gatika	155	19	12,26%	10		29
	Gautegiz Arteaga	122	9	7,38%	11	2	22
	Gernika-Lumo	649	345	53,16%	102	8	455
	Getxo	2.025	1.513	74,72%	550	10	2.073
	Gizaburuaga	17	0	0,00%	1		1
	Gordexola	285	92	32,28%	13		105
	Gorliz	372	233	62,63%	53	3	289
	Güeñes	521	249	47,79%	9		258
	Ibarrangelu	130	31	23,85%	14		45
	Igorre	464	133	28,66%	1		134

KOKALEKUA		ERAIKIN BEHARTUAK	ANTZINATASU NAGATIK ERREGISTRATU RIKO EITAK	KONPLIMENDU MAILA	BESTE ZIOENGATIK ERREGISTRATU RIKO EITAK (ez antzinatasuna)	IRAUNGITA ERREGISTRATU RIKO EITAK	ERREGISTRATU RIKO EITAK GUZTIRA
Lurr. Hist.	Udalerria						
	Ispaster	93	6	6,45%	3		9
	Iurreta	206	110	53,40%	23		133
	Izurtza	32	10	31,25%	13		23
	Karrantza Harana/Valle de	745	320	42,95%	85	1	406
	Kortezubi	92	1	1,09%	0		1
	Lanestosa	91	0	0,00%	0		0
	Larrabetzu	212	58	27,36%	11		69
	Laukiz	73	1	1,37%	0		1
	Leioa	422	136	32,23%	114		250
	Lekeitio	505	266	52,67%	22		288
	Lemoa	313	173	55,27%	24		197
	Lemoiz	143	5	3,50%	3		8
	Lezama	204	18	8,82%	6		24
	Loiu	231	26	11,26%	7		33
	Mallabia	156	65	41,67%	3		68
	Mañaria	75	33	44,00%	8		41
	Markina-Xemein	342	281	82,16%	40	5	326
	Maruri-Jatabe	111	5	4,50%	2		7
	Mendata	105	1	0,95%	0		1
	Mendexa	67	5	7,46%	2		7
	Meñaka	88	2	2,27%	2		4
	Morga	109	1	0,92%	0		1
	Mundaka	156	87	55,77%	40		127
	Mungia	1.346	267	19,84%	30	4	301
	Munitibar-Arbatzegi Gern	102	5	4,90%	0		5
	Murueta	41	5	12,20%	5		10
	Muskiz	496	52	10,48%	18		70
	Muxika	314	69	21,97%	41	1	111
	Nabarniz	50	41	82,00%	0		41
	Ondarroa	327	248	75,84%	53	10	311
	Orozko	396	162	40,91%	29		191
	Ortuella	483	197	40,79%	36	2	235
	Otxandio	209	1	0,48%	0		1
	Plentzia	270	89	32,96%	14	3	106
	Portugalete	1.543	1.138	73,75%	131	2	1.271
	Santurtzi	1.584	1.010	63,76%	19	8	1.037
	Sestao	982	751	76,48%	53	4	808
	Sondika	339	153	45,13%	15		168
	Sopela	304	138	45,39%	84		222
	Sopuerta	404	4	0,99%	4		8
	Sukarrieta	72	1	1,39%	0		1
	Trucios-Turtzioz	178	0	0,00%	0		0
	Ubide	54	2	3,70%	0		2
	Ugao-Miraballes	134	16	11,94%	10		26
	Urduliz	156	65	41,67%	24		89
	Urduña/Orduña	325	165	50,77%	70		235
	Valle de Trápaga-Trapaga	848	146	17,22%	22		168
	Zaldibar	156	63	40,38%	13	1	77
	Zalla	521	116	22,26%	23	2	141
	Zamudio	212	46	21,70%	23		69
	Zaratamo	144	76	52,78%	6		82
	Zeanuri	302	65	21,52%	26		91
	Zeberio	263	83	31,56%	25		108
	Zierbena	195	14	7,18%	4		18
	Ziortza-Bolibar	66	24	36,36%	4		28
	Bizkaia Guztira	43.720	23.255	53,19%	4.216	581	28.052

KOKALEKUA		ERAIKIN BEHARTUAK	ANTZINATASU NAGATIK ERREGISTRATU RIKO EITAK	KONPLIMENDU MAILA	BESTE ZIOENGATIK ERREGISTRATU RIKO EITAK (ez antzinatasuna)	IRAUNGITA ERREGISTRATU RIKO EITAK	ERREGISTRATU RIKO EITAK GUZTIRA
Lurr. Hist.	Udalerria						
Gipuzkoa	Abaltzisketa	58	0	0,00%	0		0
	Aduna	29	16	55,17%	3		19
	Aia	156	2	1,28%	6		8
	Aizarnazabal	66	15	22,73%	3		18
	Albiztur	68	1	1,47%	1		2
	Alegia	107	63	58,88%	11		74
	Alkiza	56	7	12,50%	0		7
	Altzaga	33	1	3,03%	0		1
	Altzo	56	2	3,57%	0		2
	Amezketeta	120	27	22,50%	6		33
	Andoain	502	346	68,92%	51	4	401
	Anoeta	76	41	53,95%	12	1	54
	Antzuola	148	54	36,49%	23		77
	Arama	13	2	15,38%	0		2
	Aretxabaleta	252	113	44,84%	28	4	145
	Arrasate/Mondragón	588	544	92,52%	109	20	673
	Asteasu	65	36	55,38%	9		45
	Astigarraga	137	62	45,26%	24		86
	Ataun	194	50	25,77%	15		65
	Azkoitia	331	264	79,76%	77	10	351
	Azpeitia	517	256	49,52%	61	14	331
	Baliarrain	19	0	0,00%	0		0
	Beasain	392	270	68,88%	45	6	321
	Beizama	44	0	0,00%	1		1
	Belauntza	17	10	58,82%	6		16
	Berastegi	103	76	73,79%	34		110
	Bergara	815	358	43,93%	65	3	426
	Berrobi	56	19	33,93%	1		20
	Bidania-Goiatz	83	7	8,43%	2		9
	Deba	298	150	50,34%	48	5	203
	Donostia/San Sebastián	5.217	3.323	63,70%	862	84	4.269
	Eibar	885	617	69,72%	12	33	662
	Elduain	33	20	60,61%	0		20
	Elgeta	84	38	45,24%	15		53
	Elgoibar	412	223	54,13%	67	14	304
	Errenteria	1.343	702	52,27%	21	3	726
	Errezil	94	1	1,06%	0		1
	Eskoriatza	207	103	49,76%	19	1	123
	Ezkiio-ltsaso	111	24	21,62%	5		29
	Gabiria	85	0	0,00%	1		1
Gaintza	23	0	0,00%	0		0	
Gaztelu	23	0	0,00%	0		0	
Getaria	140	69	49,29%	24	6	99	
Hernani	688	512	74,42%	103	4	619	
Hernialde	35	5	14,29%	0		5	

KOKALEKUA		ERAIKIN BEHARTUAK	ANTZINATASU NAGATIK ERREGISTRATU RIKO EITAK	KONPLIMENDU MAILA	BESTE ZIOENGATIK ERREGISTRATU RIKO EITAK (ez antzinatasuna)	IRAUNGITA ERREGISTRATU RIKO EITAK	ERREGISTRATU RIKO EITAK GUZTIRA
Lurr. Hist.	Udalerria						
Gipuzkoa	Hondarribia	805	470	58,39%	174	26	670
	Ibarra	158	80	50,63%	15		95
	Idiazabal	218	21	9,63%	10		31
	Ikaztegieta	38	15	39,47%	3		18
	Irun	1.666	1.196	71,79%	273	21	1.490
	Irura	27	12	44,44%	6		18
	Itsasondo	82	35	42,68%	2		37
	Larraul	26	4	15,38%	0		4
	Lasarte-Oria	301	210	69,77%	53	4	267
	Lazkao	178	145	81,46%	24		169
	Leaburu	34	5	14,71%	1		6
	Legazpi	338	283	83,73%	45	2	330
	Legorreta	118	84	71,19%	7		91
	Leintz-Gatzaga	34	6	17,65%	8		14
	Lezo	190	99	52,11%	47		146
	Lizartza	104	50	48,08%	0		50
	Mendaro	109	44	40,37%	12	1	57
	Mutiloa	47	1	2,13%	0		1
	Mutriku	246	97	39,43%	51	2	150
	Oiartzun	530	235	44,34%	67	3	305
	Olaberria	86	74	86,05%	2		76
	Oñati	639	266	41,63%	67	3	336
	Ordizia	273	184	67,40%	34	8	226
	Orendain	38	0	0,00%	0		0
	Orexa	15	0	0,00%	0		0
	Orio	170	131	77,06%	21	18	170
	Ormaiztegi	80	45	56,25%	10		55
	Pasaia	472	309	65,47%	50	3	362
	Segura	84	34	40,48%	21		55
	Soraluze/Placencia de las	249	139	55,82%	16	4	159
	Tolosa	708	395	55,79%	33	37	465
	Urnietta	164	69	42,07%	15		84
	Urretxu	147	109	74,15%	12	2	123
	Usurbil	305	114	37,38%	50		164
	Villabona	189	93	49,21%	49	2	144
	Zaldibia	137	5	3,65%	1		6
	Zarautz	620	417	67,26%	146	15	578
	Zegama	238	89	37,39%	7	1	97
	Zerain	57	2	3,51%	0		2
	Zestoa	353	153	43,34%	17		170
Zizurkil	86	53	61,63%	15		68	
Zumaia	274	183	66,79%	121	18	322	
Zumarraga	344	234	68,02%	35	8	277	
	Gipuzkoa Guztira	25.756	14.274	55,42%	3.635	390	18.299
Euskadi	EUSKADI GUZTIRA	82.410	43.811	53,16%	10.069	995	54.875