

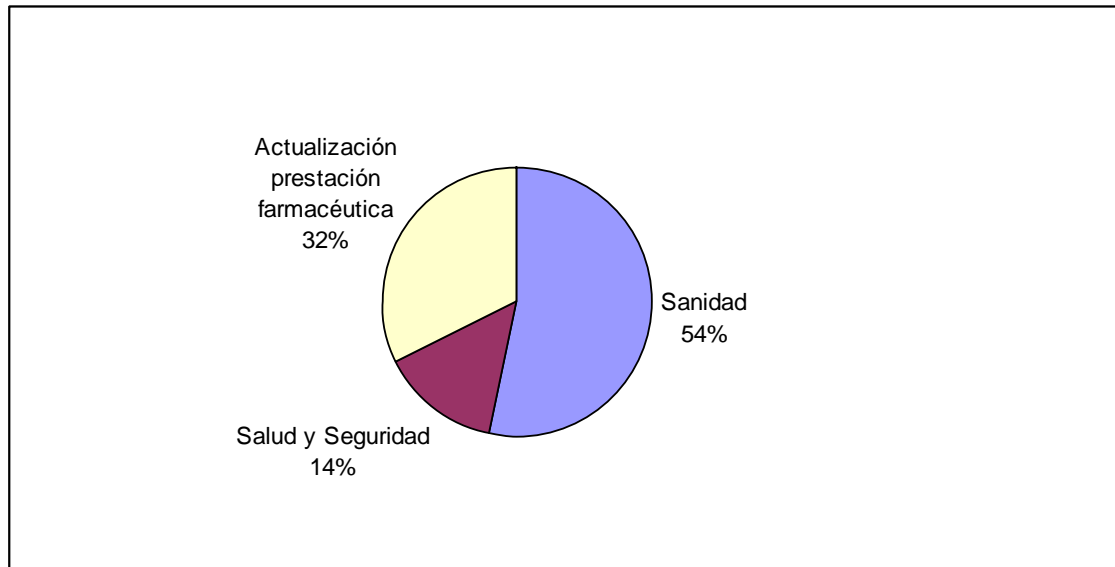


## Salud y Consumo

### Salud

#### Presencial

	Bizkaia	Gipuzkoa	Araba	Total	%
Sanidad	92	30	22	<b>144</b>	53,1%
Salud y seguridad	26	7	6	<b>39</b>	14,4%
Actualización prestación farmacéutica	48	17	23	<b>88</b>	32,5%
<b>Total</b>	<b>166</b>	<b>54</b>	<b>51</b>	<b>271</b>	



#### Idioma

Castellano: 93,0%

Euskera: 7,0%

#### Tipo de atención

Trámite: 48,7%

Información: 49,8%

Correspondencia: 1,5%

#### Género

Hombre: 43,9%

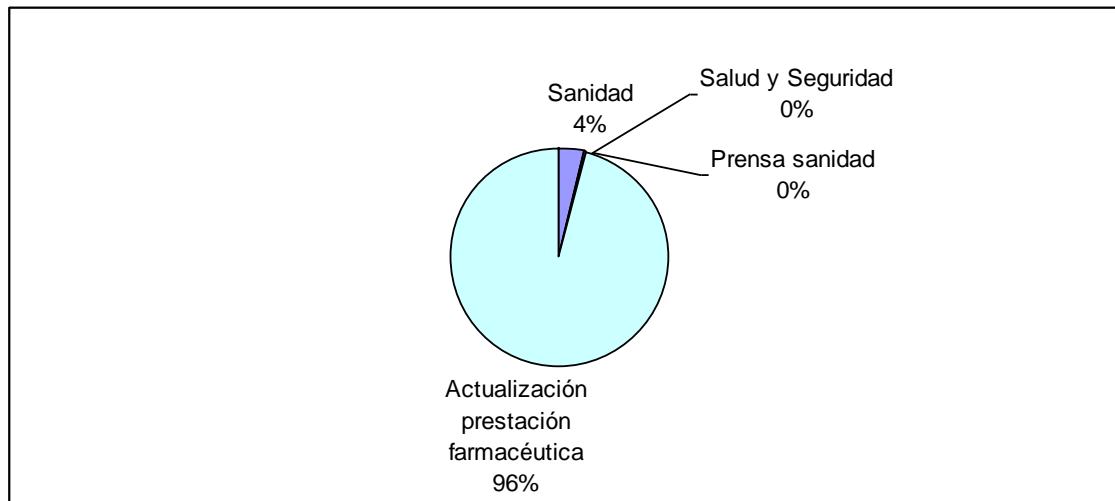
Mujer: 51,3%

Sin especificar: 4,8%



## Teléfono

Sanidad	324	4,0%
Salud y Seguridad	34	0,4%
Prensa sanidad	6	0,1%
Actualización prestación farmacéutica	7.716	95,5%
<b>Total</b>	<b>8.080</b>	



### Idioma

Castellano: 90,4%

Euskera: 9,5%

### Género

Hombre: 37,6%

Mujer: 61,7%

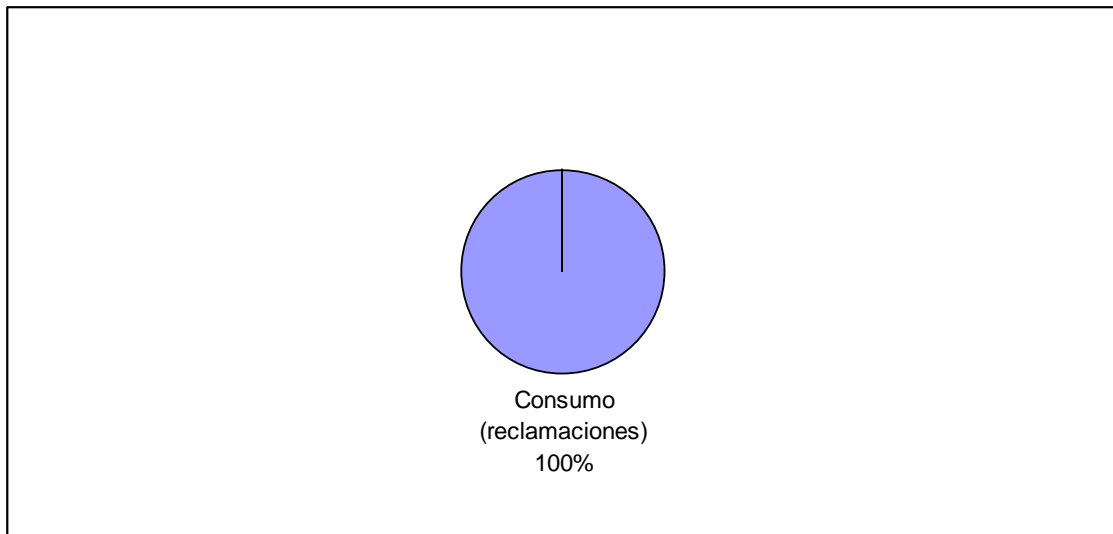
Sin especificar: 0,7%



## Consumo

### Presencial

	Bizkaia	Gipuzkoa	Araba	Total	%
Consumo (reclamaciones...)	51	22	34	107	100,0%
<b>Total</b>	<b>51</b>	<b>22</b>	<b>34</b>	<b>107</b>	



#### Idioma

Castellano: 86,9%

Euskera: 13,1%

#### Tipo de atención

Trámite: 59,8%

Información: 40,2%

#### Género

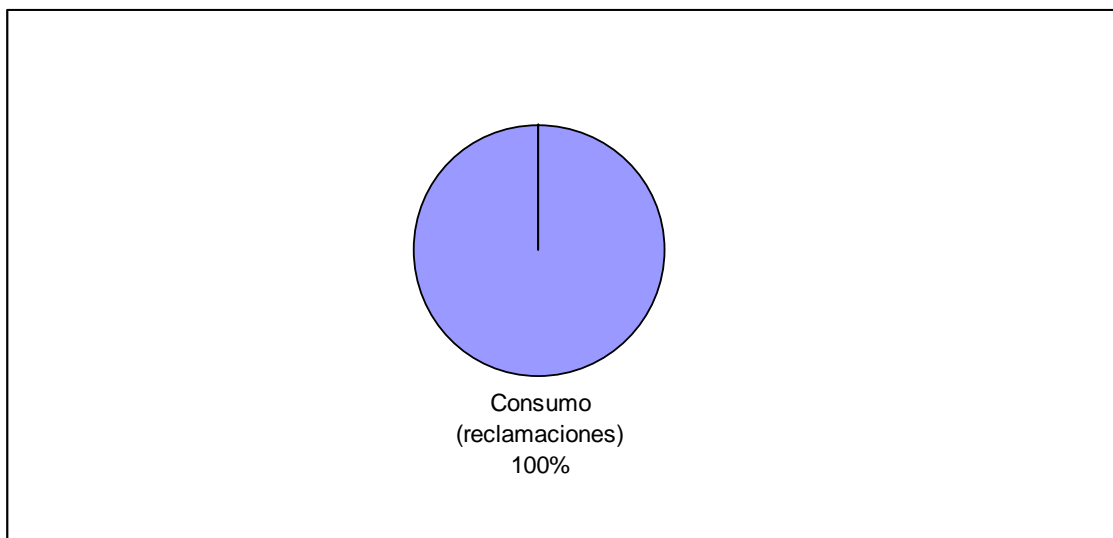
Hombre: 51,4%

Mujer: 48,6%



## Teléfono

Consumo	125	100%
<b>Total</b>	<b>125</b>	



### Idioma

Castellano: 89,6%

Euskera: 10,4%

### Género

Hombre: 32,0%

Mujer: 68,0%