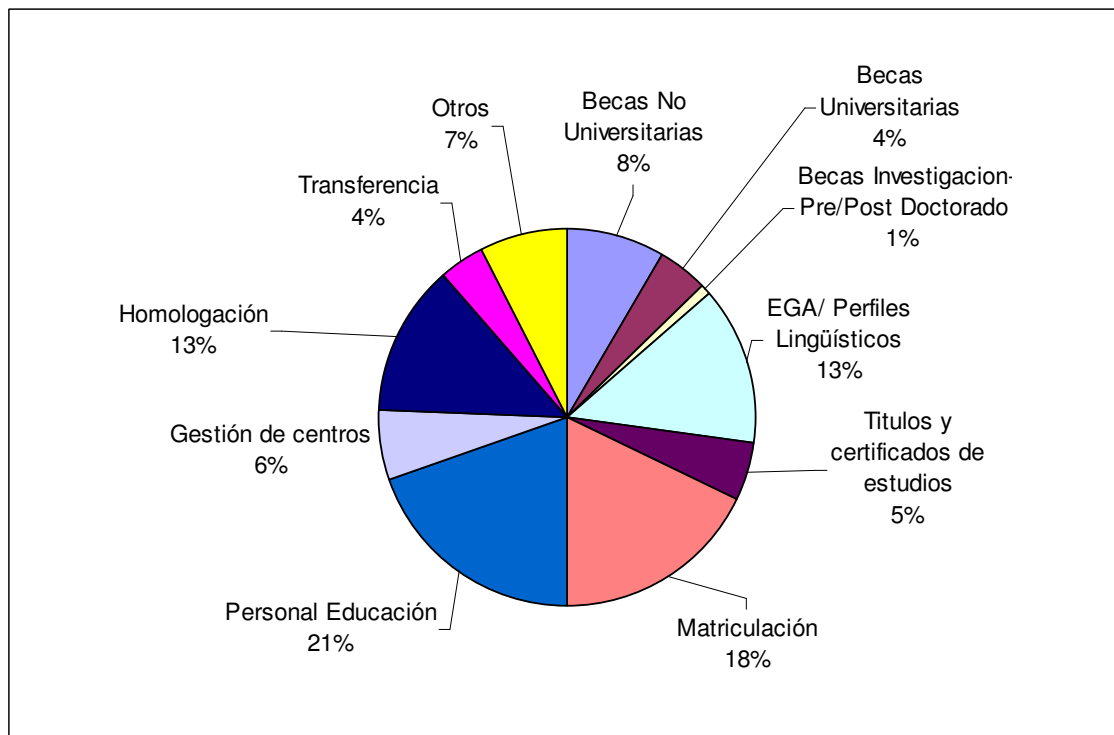




Educación Presencial

	Bizkaia	Gipuzkoa	Araba	TOTAL	%
Becas No Universitarias	212	75	63	350	8,5%
Becas Universitarias	84	39	52	175	4,2%
Becas Investigación- Pre/Post Doctorado	10	7	24	41	1,0%
EGA / Perfiles Lingüísticos	219	213	124	556	13,4%
Títulos y Certificados de estudios	123	59	31	213	5,1%
Matriculación	499	198	41	738	17,8%
Personal Educación	600	150	64	814	19,7%
Gestión de centros	148	83	14	245	5,9%
Homologación	237	228	78	543	13,1%
Transferencia educación	125	31	2	158	3,8%
Otros Educación	152	130	26	308	7,4%
TOTAL	2.409	1.213	519	4.141	



Idioma

Castellano: 74,4%

Euskera: 25,6%

Tipo de atención

Trámite: 63,7%

Información: 35,2%

Correspondencia: 1,1%

Género

Hombre: 35,1%

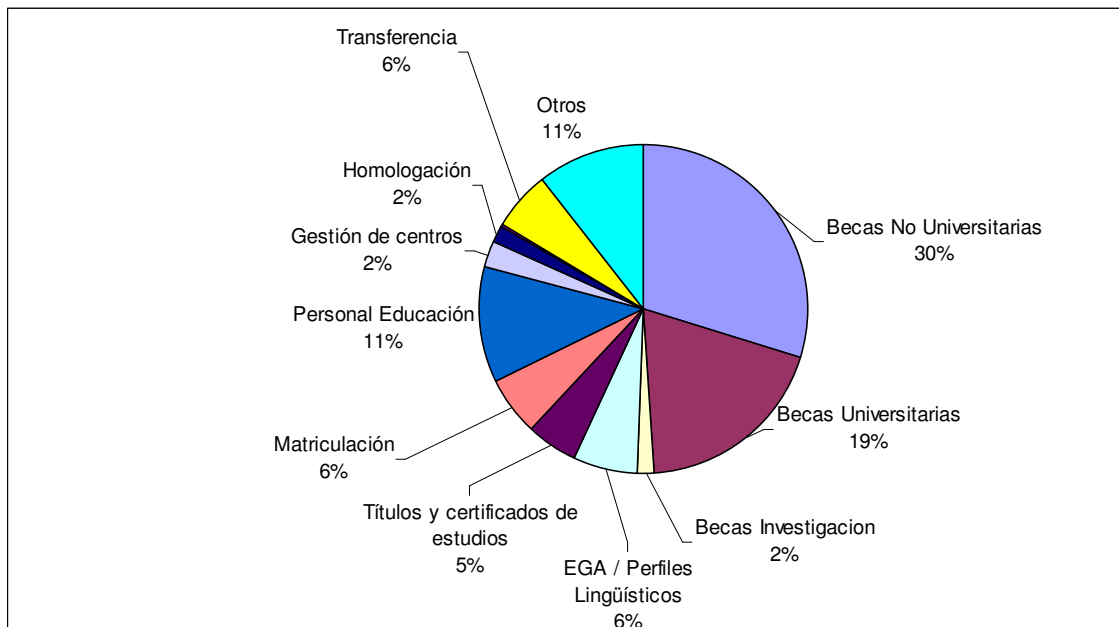
Mujer: 62,0%

Sin especificar: 2,9%



Teléfono

Becas No Universitarias	1.180	29,6%
Becas Universitarias	769	19,3%
Becas Investigación	71	1,8%
EGA / Perfiles Lingüísticos	245	6,1%
Títulos y certificados de estudios	202	5,1%
Matriculación	240	6,0%
Personal Educación	454	11,4%
Gestión de centros	98	2,5%
Homologación	65	1,6%
Prensa educación	5	0,1%
Transferencia	234	5,9%
Otros	423	10,6%
Total	3.986	



Idioma

Castellano: 80,2%

Euskera: 19,8%

Tipo de atención

Información: 88,1%

Transferencia: 11,9%

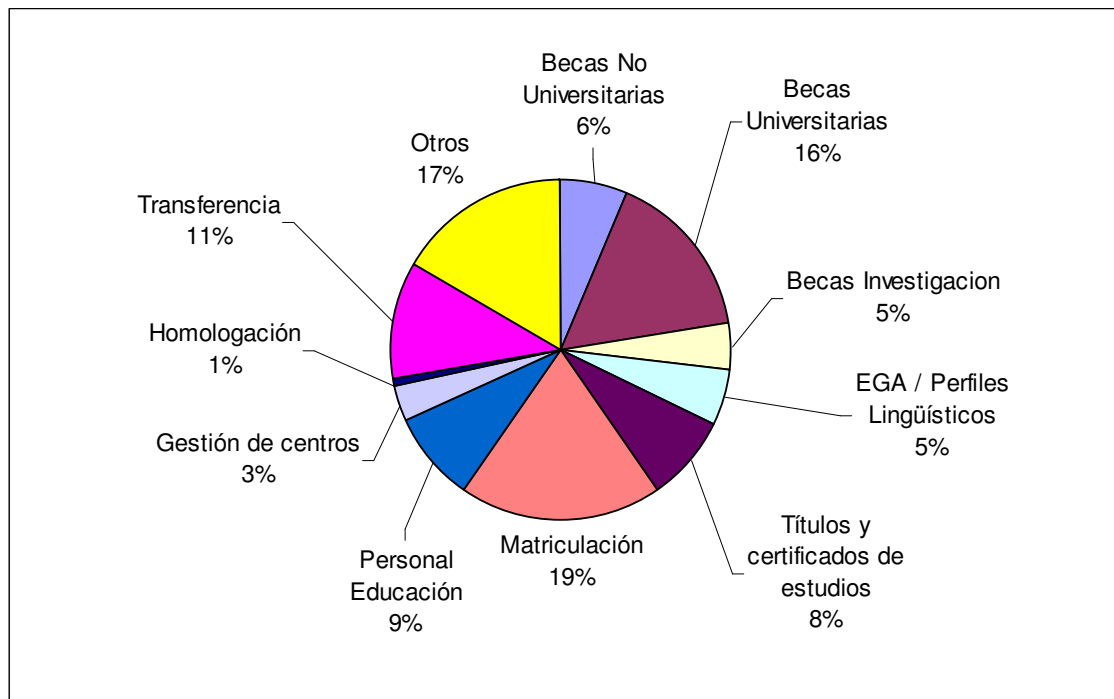
Género

Hombre: 18,5%

Mujer: 81,5%

Internet

Becas No Universitarias	17	6,5%
Becas Universitarias	42	16,0%
Becas Investigación	12	4,6%
EGA / Perfiles Lingüísticos	14	5,3%
Títulos y certificados de estudios	21	8,0%
Matriculación	50	19,0%
Personal Educación	23	8,7%
Gestión de centros	9	3,4%
Homologación	2	0,8%
Transferencia	29	11,0%
Otros	44	16,7%
Total	263	



Idioma

Castellano: 85,2%

Euskera: 14,8%

Tipo de atención

Información: 52,1%

Transferencia: 46,0%

Correspondencia: 1,9%

Género

Hombre: 34,2%

Mujer: 63,1%

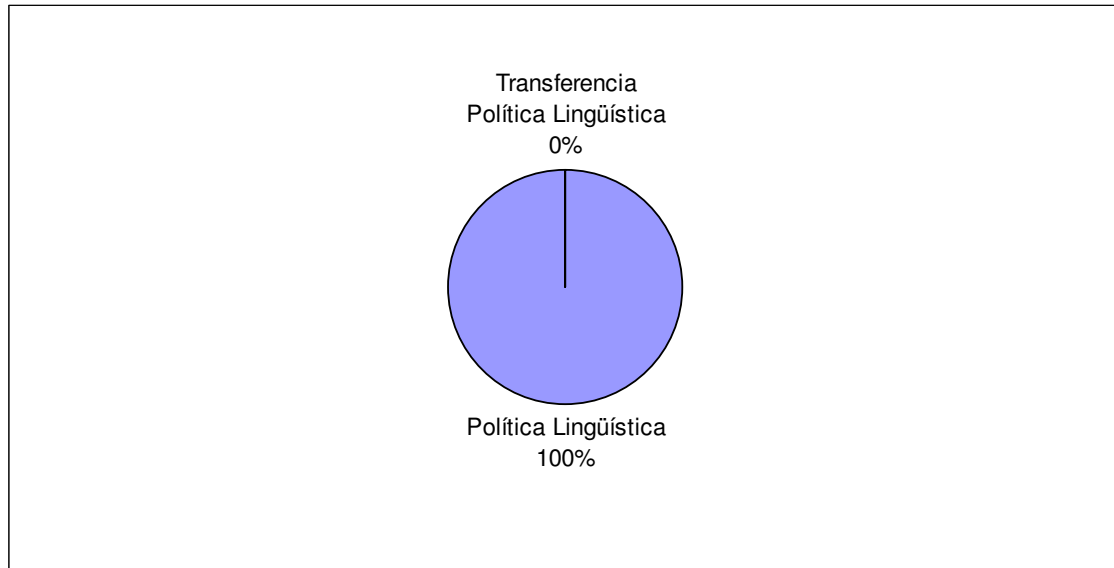
Sin especificar: 2,7%



Política Lingüística

Presencial

	Bizkaia	Gipuzkoa	Araba	Total	%
Política Lingüística	1	1		2	100%
TOTAL	1	1	0	2	



Idioma

Castellano: 50,0%

Euskerea: 50,0%

Tipo de atención

Trámite: 50,0%

Correspondencia: 50,0%

Género

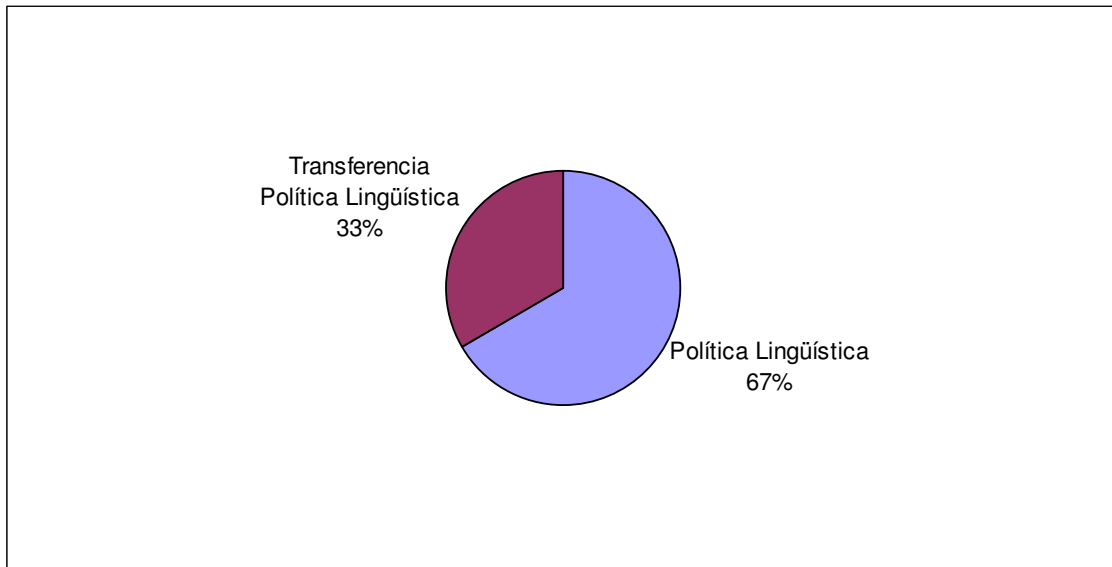
Hombre: 50,0%

Sin especificar: 50,0%



Teléfono

Política Lingüística	4	66,7%
Transferencia Política Lingüística	2	33,3%
Total	6	



Idioma

Castellano: 16,7%

Euskerea: 83,3%

Tipo de atención

Información: 66,7%

Transferencia: 33,3%

Género

Mujer: 100,0%

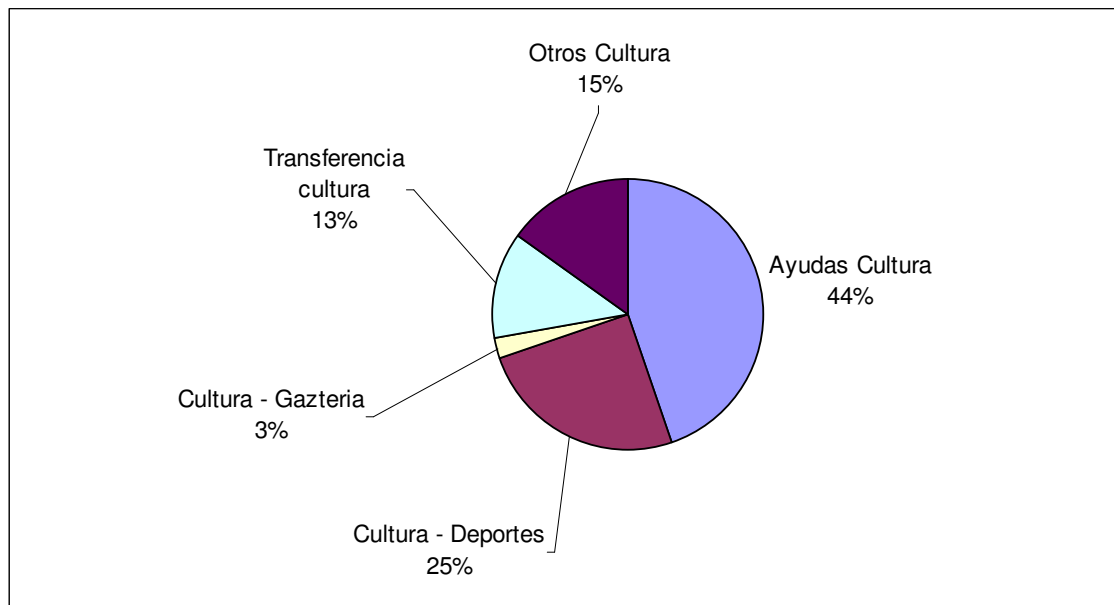
Internet

Política Lingüística	0	100%
Total	0	

Cultura

Presencial

	Bizkaia	Gipuzkoa	Araba	Total	%
Ayudas Cultura	35	37	12	84	44,7%
Deportes	11	29	7	47	25,0%
Gazteria (gazte txartela, campos de trabajo...)	1	3	1	5	2,7%
Transferencia cultura	5	18	1	24	12,8%
Otros Cultura	8	18	2	28	14,9%
TOTAL	60	105	23	188	



Idioma

Castellano: 66,0%

Euskera: 34,0%

Tipo de atención

Trámite: 76,6%

Información: 22,9%

Correspondencia: 0,5%

Género

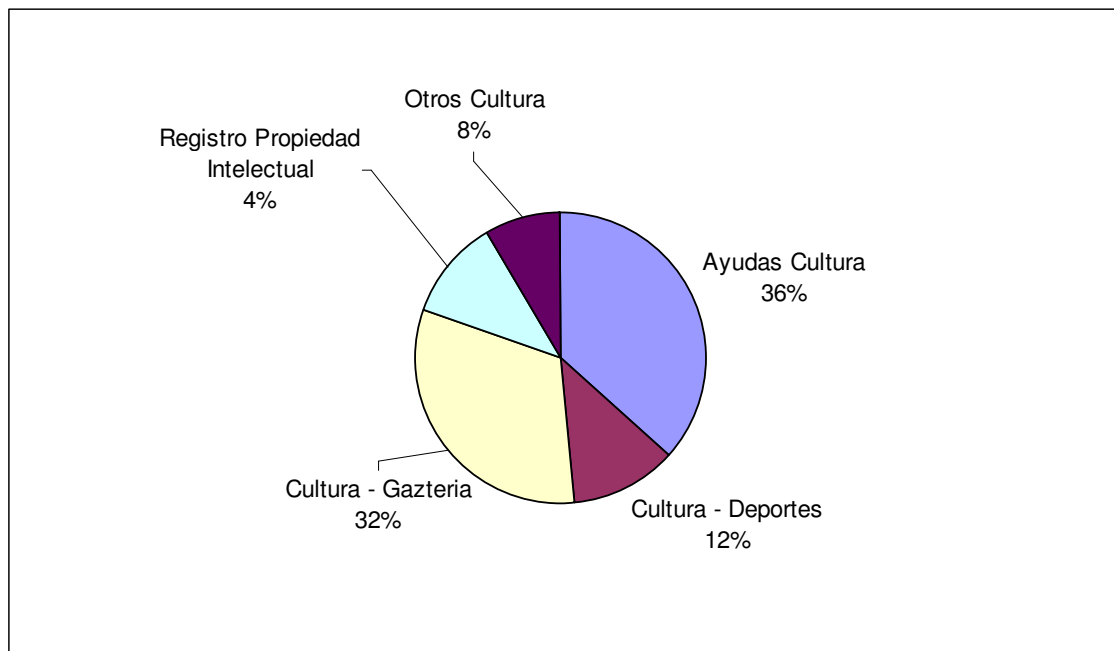
Hombre: 61,2%

Mujer: 34,0%

Sin especificar: 4,8%

Teléfono

Ayuda Cultura	115	36,7%
Cultura-Deportes	36	11,5%
Cultura-Gazteria	100	31,9%
Transferencia Cultura	36	11,5%
Otros Cultura	26	8,3%
Total	313	



Idioma

Castellano: 70,9%

Euskera: 29,1%

Tipo de atención

Información: 67,7%

Transferencia: 32,3%

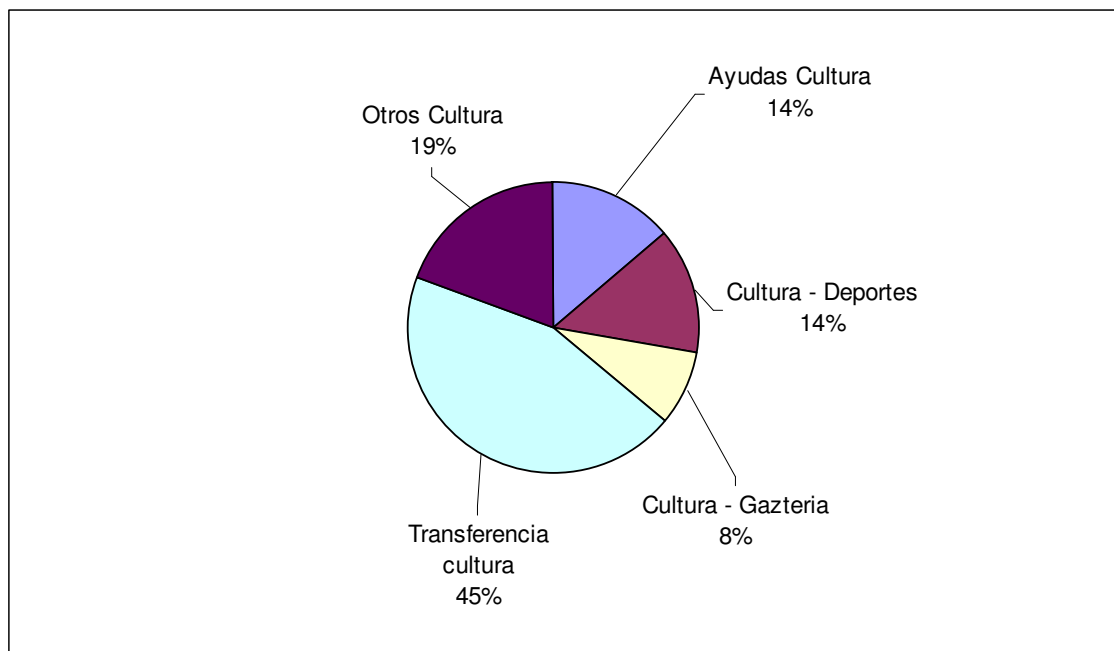
Género

Hombre: 27,2%

Mujer: 72,8%

Internet

Ayuda Cultura	5	13,9%
Cultura-Deportes	5	13,9%
Cultura-Gazteria	3	8,3%
Transferencia Cultura	16	44,4%
Otros Cultura	7	19,4%
Total	36	



Idioma

Castellano: 80,6%

Euskera: 19,4%

Tipo de atención

Información: 16,7%

Transferencia: 83,3%

Género

Hombre: 58,3%

Mujer: 41,7%