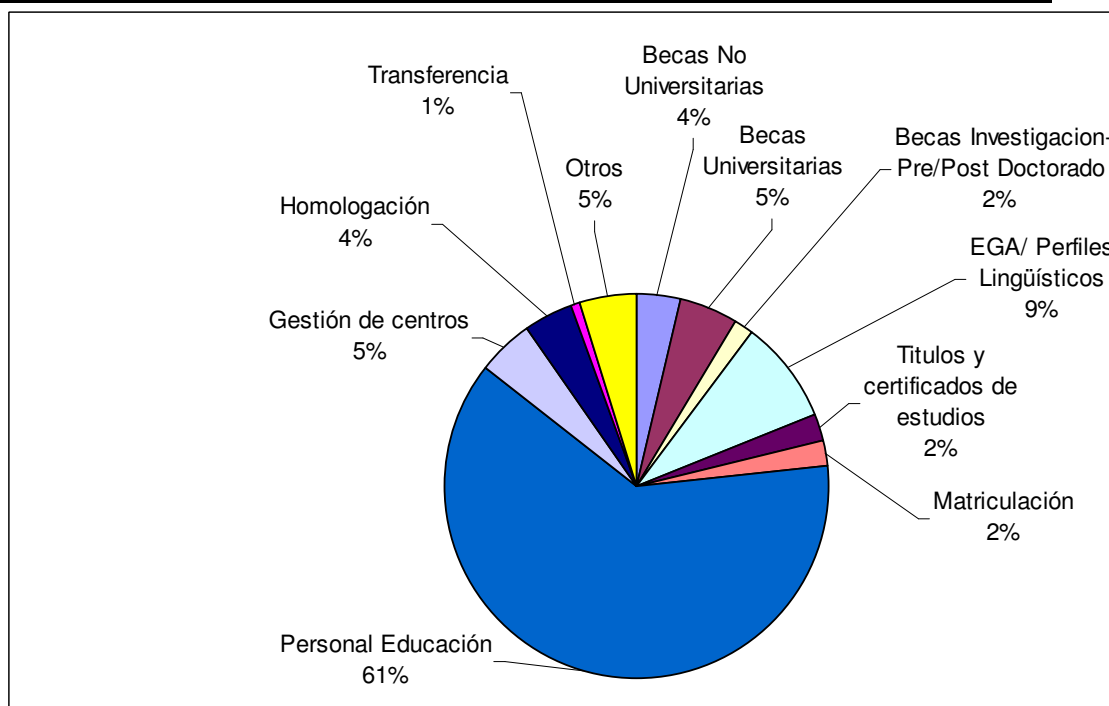


Educación Presencial

	Bizkaia	Gipuzkoa	Araba	TOTAL	%
Becas No Universitarias	151	57	42	250	3,7%
Becas Universitarias	143	72	105	320	4,8%
Becas Investigación- Pre/Post Doctorado	28	26	60	114	1,7%
EGA / Perfiles Lingüísticos	213	226	141	580	8,7%
Títulos y Certificados de estudios	73	38	28	139	2,1%
Matriculación	61	84	14	159	2,4%
Personal Educación	1.780	1.483	898	4.161	62,3%
Gestión de centros	145	138	29	312	4,7%
Homologación	114	112	54	280	4,2%
Transferencia educación	33	23	1	57	0,9%
Otros Educación	94	186	32	312	4,7%
TOTAL	2.835	2.445	1.404	6.684	



Idioma

Castellano: 55,6%

Euskera: 44,4%

Tipo de atención

Trámite: 73,0%

Información: 26,3%

Correspondencia: 0,7%

Género

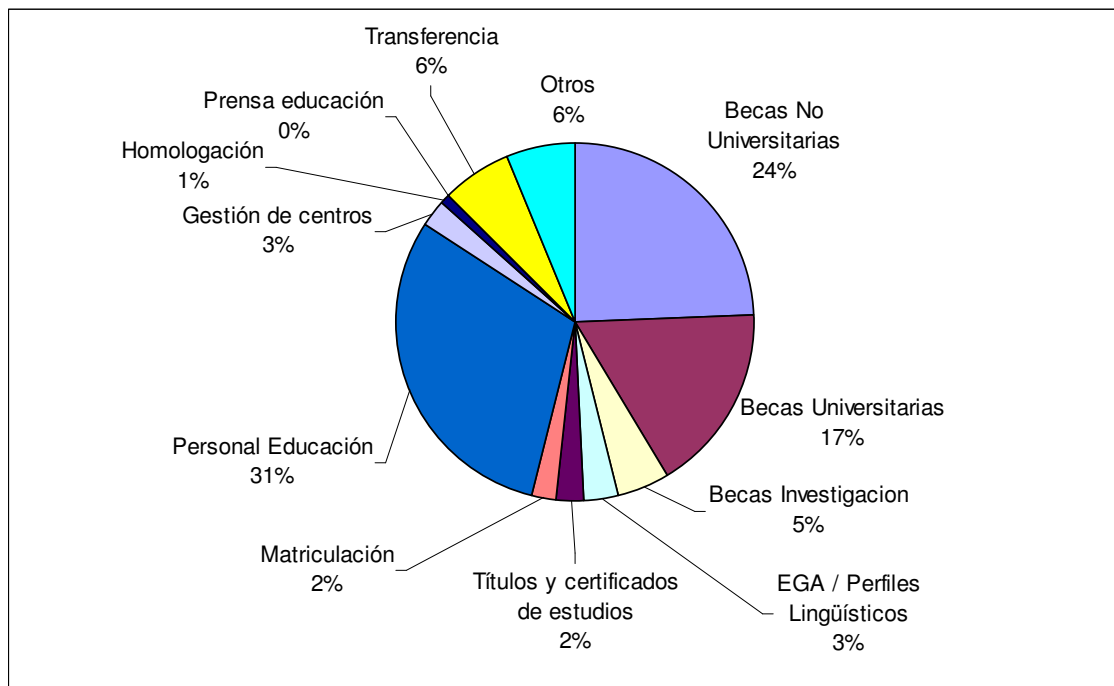
Hombre: 20,6%

Mujer: 78,9%

Sin especificar: 0,5%

Teléfono

Becas No Universitarias	890	24,4%
Becas Universitarias	623	17,1%
Becas Investigación	175	4,8%
EGA / Perfiles Lingüísticos	112	3,1%
Títulos y certificados de estudios	84	2,3%
Matriculación	87	2,4%
Personal Educación	1.100	30,1%
Gestión de centros	95	2,6%
Homologación	28	0,8%
Prensa educación	4	0,1%
Transferencia	229	6,3%
Otros	225	6,2%
Total	3.652	



Idioma

Castellano: 70,1%

Euskera: 29,9%

Tipo de atención

Información: 89,3%

Transferencia: 10,7%

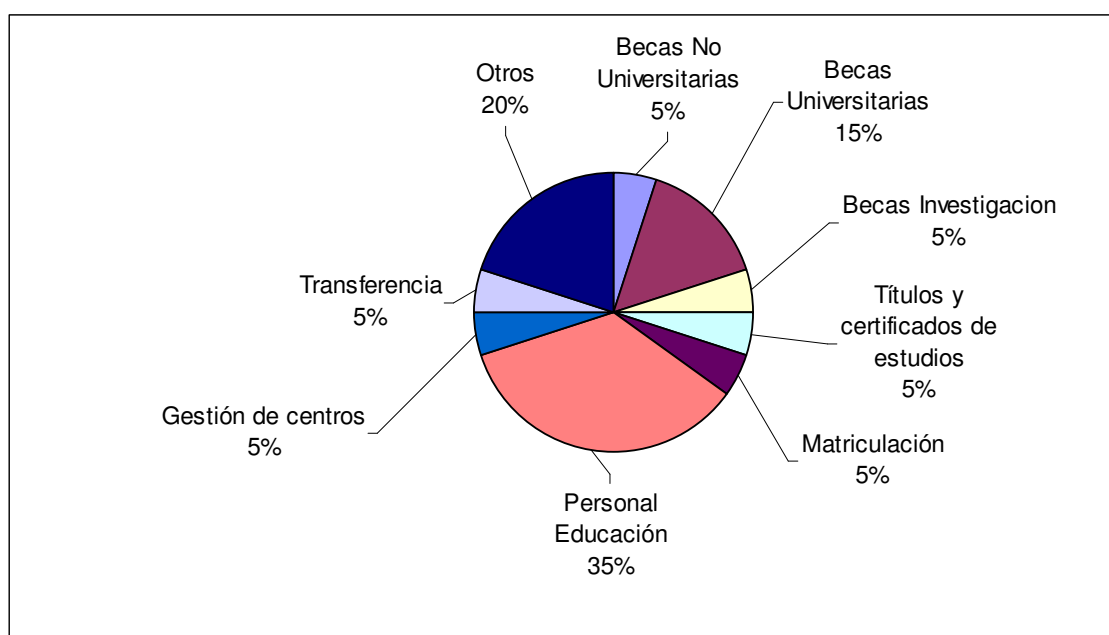
Género

Hombre: 17,6%

Mujer: 82,4%

Internet

Becas No Universitarias	1	5,0%
Becas Universitarias	3	15,0%
Becas Investigación	1	5,0%
Títulos y certificados de estudios	1	5,0%
Matriculación	1	5,0%
Personal Educación	7	35,0%
Gestión de centros	1	5,0%
Transferencia	1	5,0%
Otros	4	20,0%
Total	20	



Idioma

Castellano: 75,0%

Euskera: 25,0%

Tipo de atención

Información: 35,0%

Transferencia: 65,0%

Género

Hombre: 40,0%

Mujer: 55,0%

Sin especificar: 5,0%

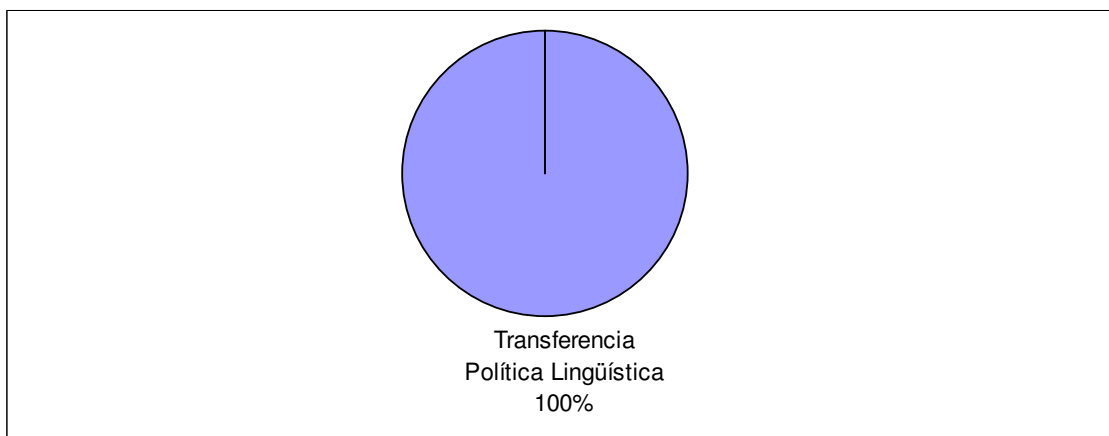
Política Lingüística

Presencial

	Bizkaia	Gipuzkoa	Araba	Total	%
Transferencia Política Lingüística				0	100%
TOTAL	0	0	0	0	

Teléfono

Transferencia Política Lingüística	2	100,0%
Total	2	



Idioma: Castellano: 50,0%; Euskera: 50,0%

Tipo de atención: Información: 100,0%

Género: Mujer: 100,0%

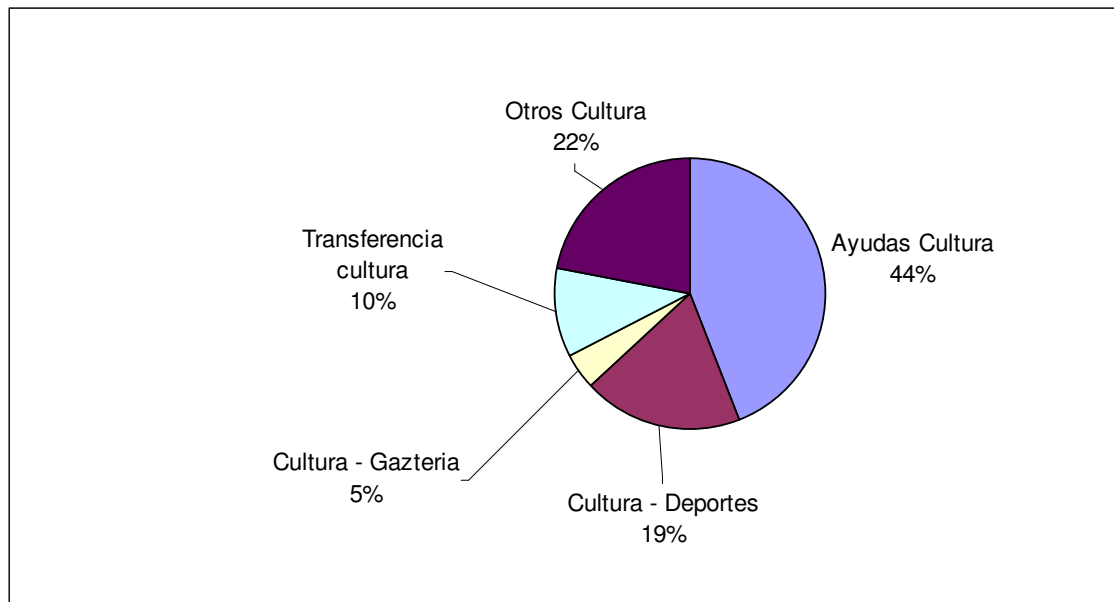
Internet

Política Lingüística	0
Total	0

Cultura

Presencial

	Bizkaia	Gipuzkoa	Araba	Total	%
Ayudas Cultura	19	37	12	68	44,2%
Deportes	5	23	1	29	18,8%
Gazteria	5		2	7	4,5%
Transferencia cultura	6	9	1	16	10,4%
Otros Cultura	7	22	5	34	22,1%
TOTAL	42	91	21	154	



Idioma

Castellano: 73,4%

Euskera: 26,6%

Tipo de atención

Trámite: 74,0%

Información: 26,0%

Género

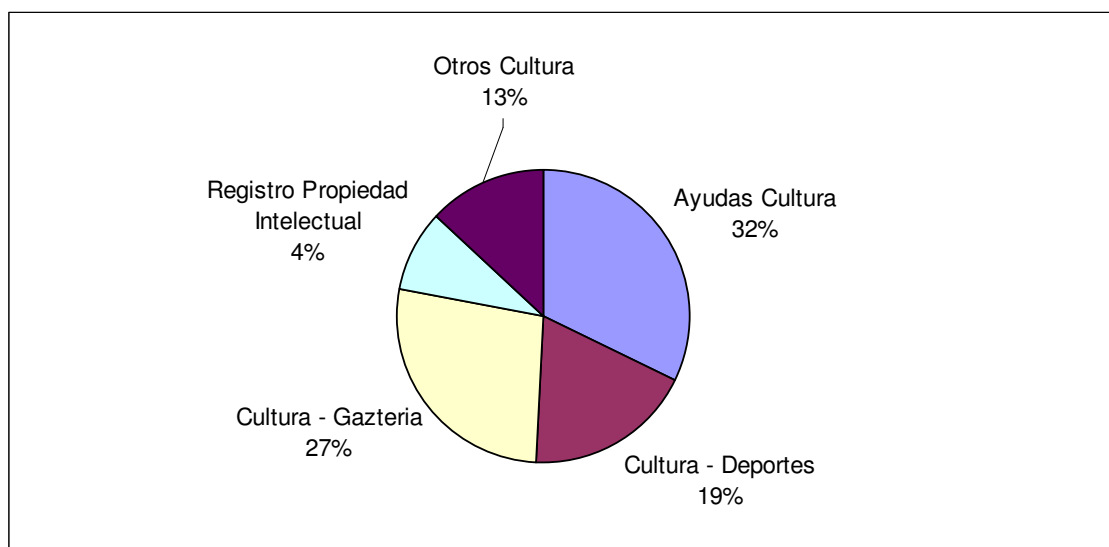
Hombre: 55,9%

Mujer: 43,5%

Sin especificar: 0,6%

Teléfono

Ayuda Cultura	59	32,2%
Cultura-Deportes	34	18,6%
Cultura-Gazteria	50	27,3%
Transferencia Cultura	16	8,7%
Otros Cultura	24	13,1%
Total	183	



Idioma

Castellano: 73,8%

Euskera: 26,2%

Tipo de atención

Información: 72,7%

Transferencia: 27,3%

Género

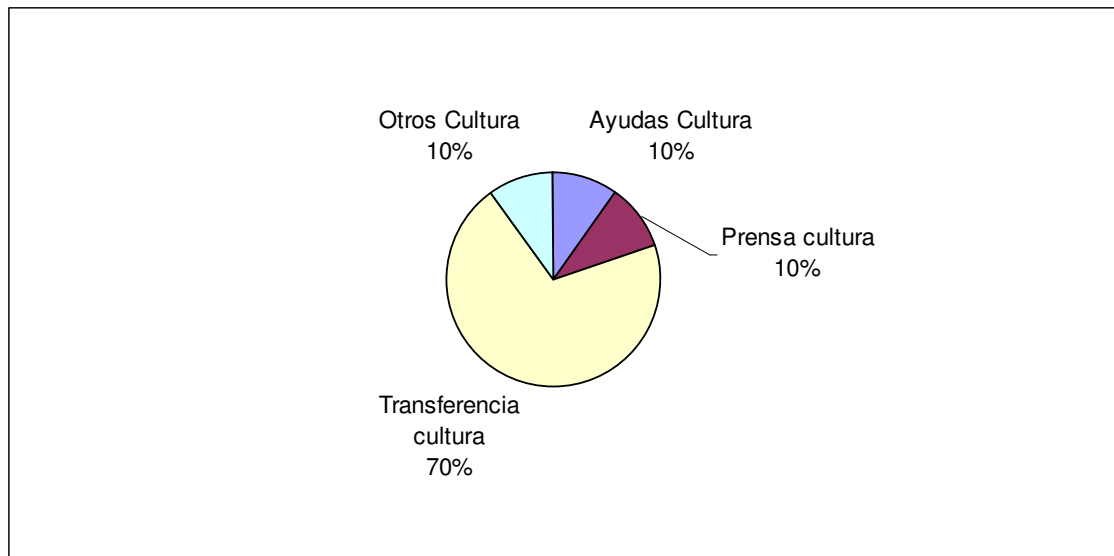
Hombre: 35,5%

Mujer: 64,0%

Sin especificar: 0,5%

Internet

Ayuda Cultura	1	10,0%
Prensa Cultura	1	10,0%
Transferencia Cultura	7	70,0%
Otros Cultura	1	10,0%
Total	10	



Idioma

Castellano: 50,0%

Euskera: 50,0%

Tipo de atención

Información: 10,0%

Transferencia: 90,0%

Género

Hombre: 50,0%

Mujer: 50,0%