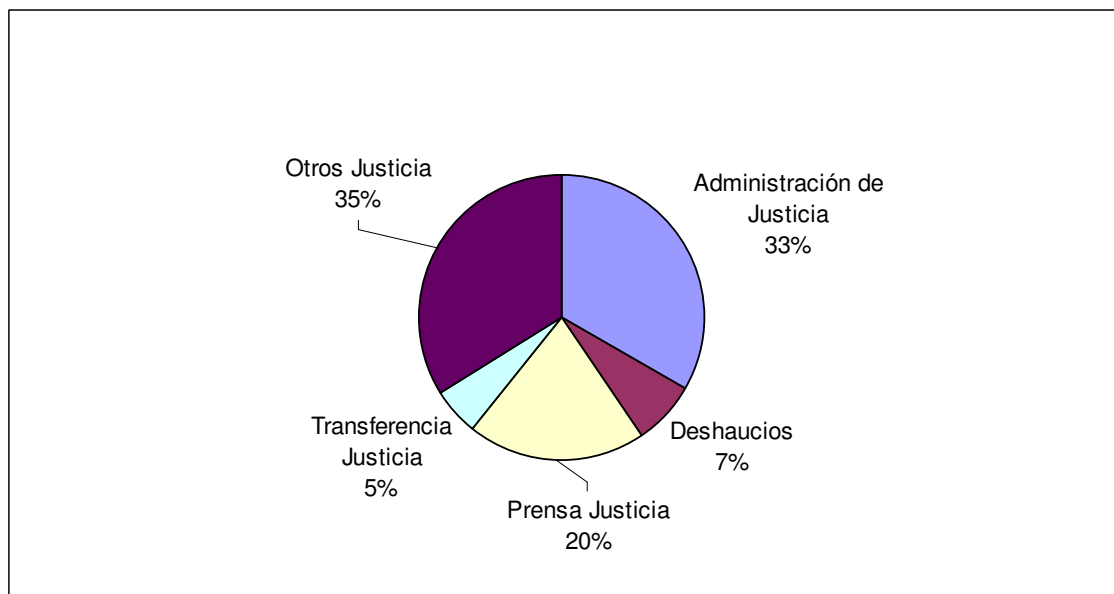


Justicia y administración pública

Justicia

Presencial

	Bizkaia	Gipuzkoa	Araba	Total	%
Administración de Justicia	47	20	29	96	33,2%
Deshaucios			21	21	7,3%
Prensa Justicia			59	59	20,4%
Transferencia Justicia	1		14	15	5,2%
Otros Justicia	57	26	15	98	33,9%
TOTAL	105	46	138	289	



Idioma

Castellano: 84,8%

Euskera: 15,2%

Tipo de atención

Trámite: 83,4%

Información: 15,6%

Correspondencia: 1,0%

Género

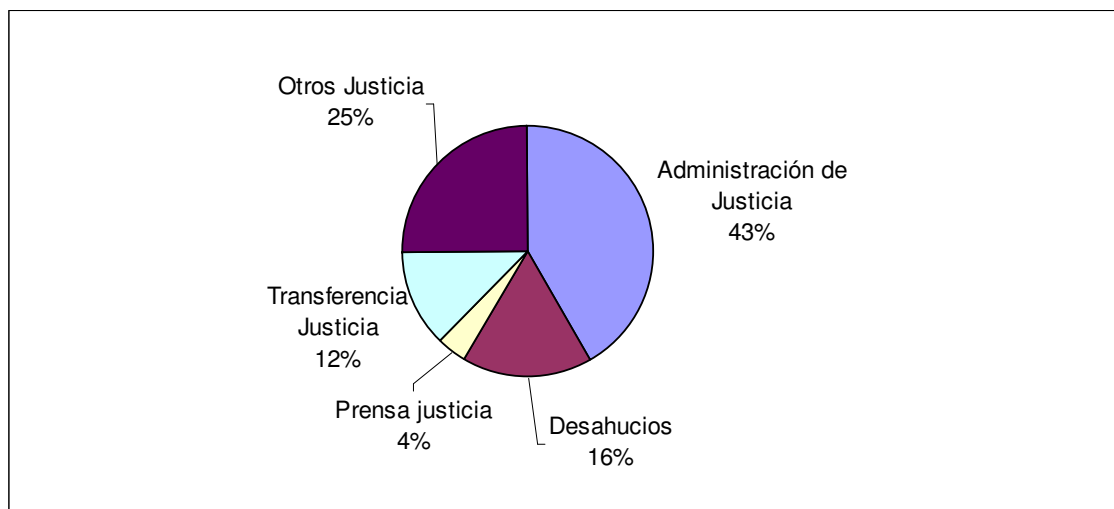
Hombre: 20,1%

Mujer: 79,2%

Sin especificar: 2,8%

Teléfono

Administración de Justicia	51	41,8%
Desahucios	20	16,4%
Prensa Justicia	5	4,1%
Transferencia Justicia	15	12,3%
Otros Justicia	31	25,4%
Total	122	



Idioma

Castellano: 64,8%

Euskera: 35,2%

Tipo de atención

Información: 82,0%

Transferencia: 18,0%

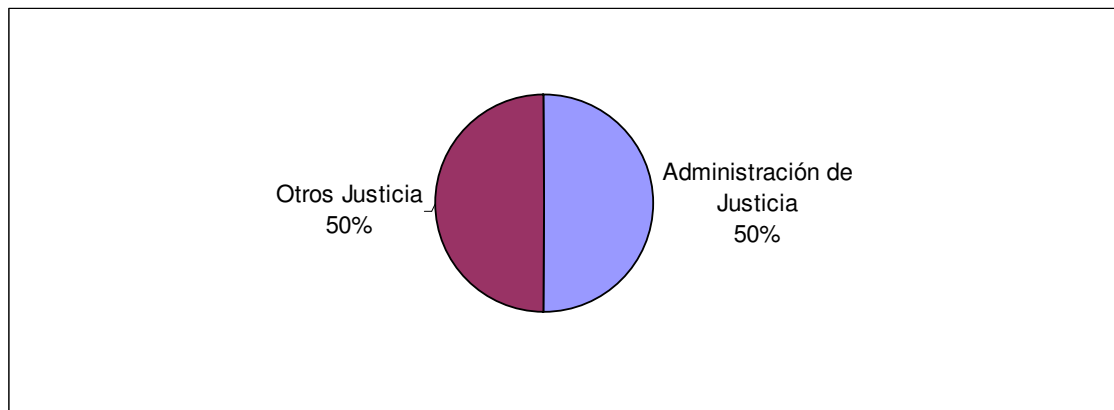
Género

Hombre: 24,6%

Mujer: 75,4%

Internet

Administración de Justicia	1	50,0%
Otros Justicia	1	50,0%
Total	2	



Idioma

Castellano: 100,0%

Tipo de atención

Información: 50,0%

Transferencia: 50,0%

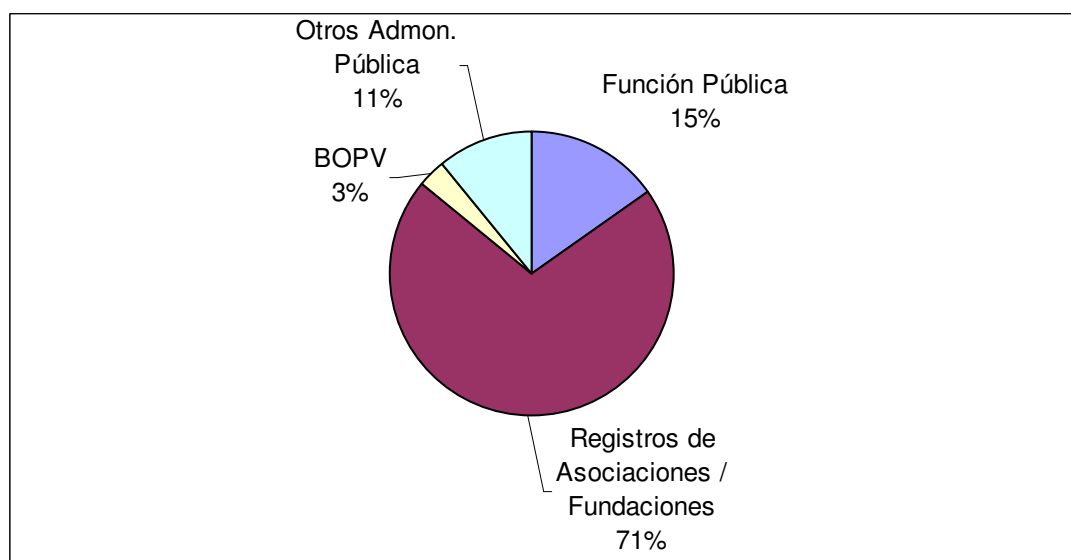
Género

Hombre: 100,0%

Administración pública

Presencial

	Bizkaia	Gipuzkoa	Araba	Total	%
Función Pública	18	6	7	31	15,2%
Registros de Asociaciones / Fundaciones	99	35	10	144	70,6%
BOPV	5		2	7	3,4%
Otros AAPP	9	12	1	22	10,8%
TOTAL	131	53	20	204	



Idioma

Castellano: 84,8%

Euskera: 15,5%

Tipo de atención

Trámite: 81,9%

Información: 17,2%

Correspondencia: 0,9%

Género

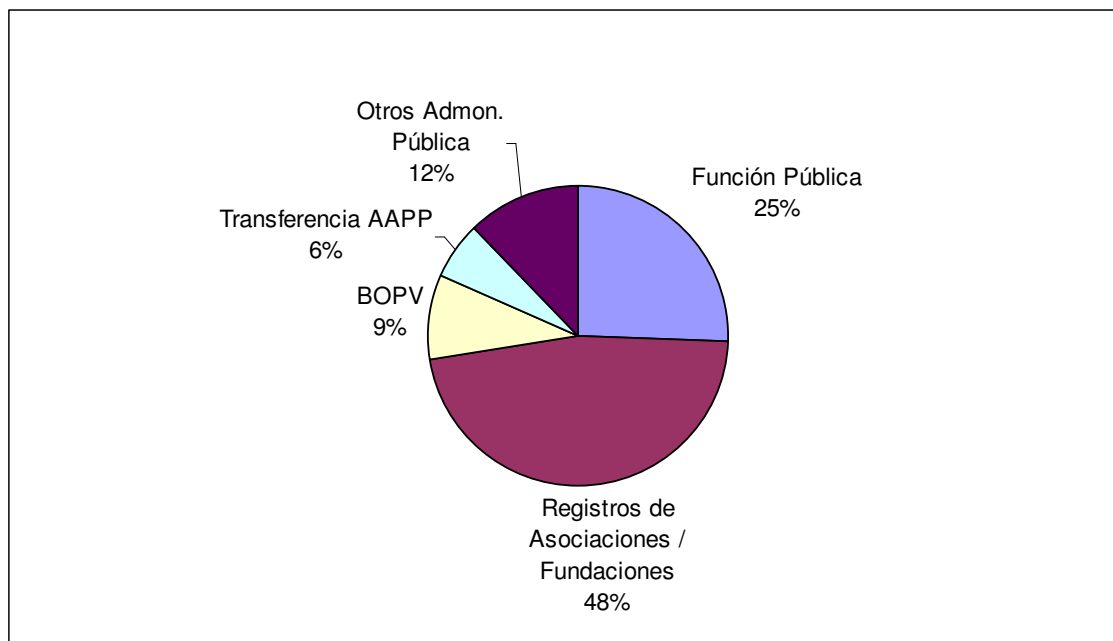
Hombre: 41,7%

Mujer: 56,9%

Sin especificar: 1,4%

Teléfono

Función Pública	87	25,4%
Registros de Asociaciones / Fundaciones	161	47,1%
BOPV	31	9,1%
Transferencia Administración Pública	21	6,1%
Otros Admon. Pública	42	12,3%
Total	342	



Idioma

Castellano: 81,3%

Euskera: 18,7%

Tipo de atención

Información: 75,1%

Transferencia: 24,9%

Género

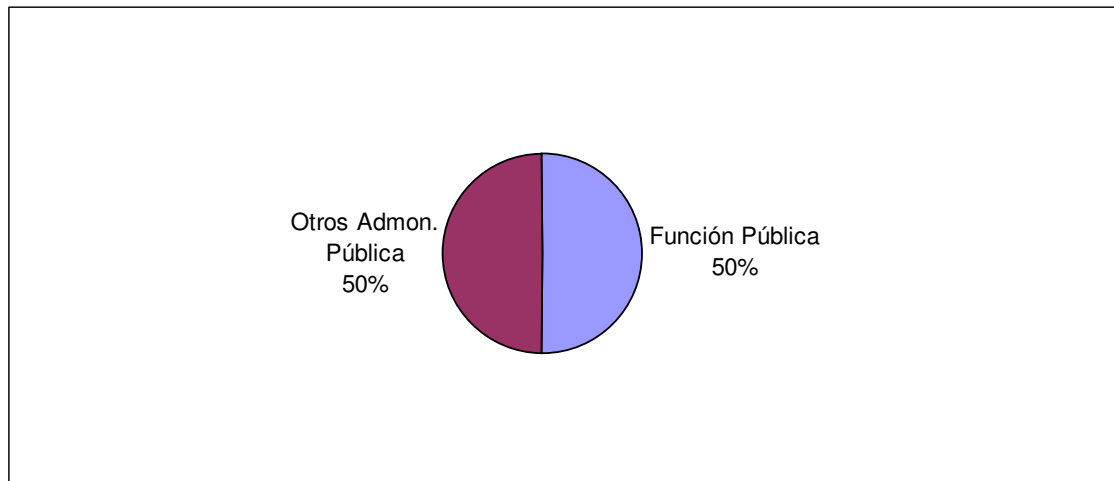
Hombre: 33,3%

Mujer: 66,4%

Sin especificar: 0,3%

Internet

Función Pública	1	50,0%
Otros Admon. Pública	1	50,0%
Total	2	



Idioma

Castellano: 100,0%

Tipo de atención

Información: 50,0%

Transferencia: 50,0%

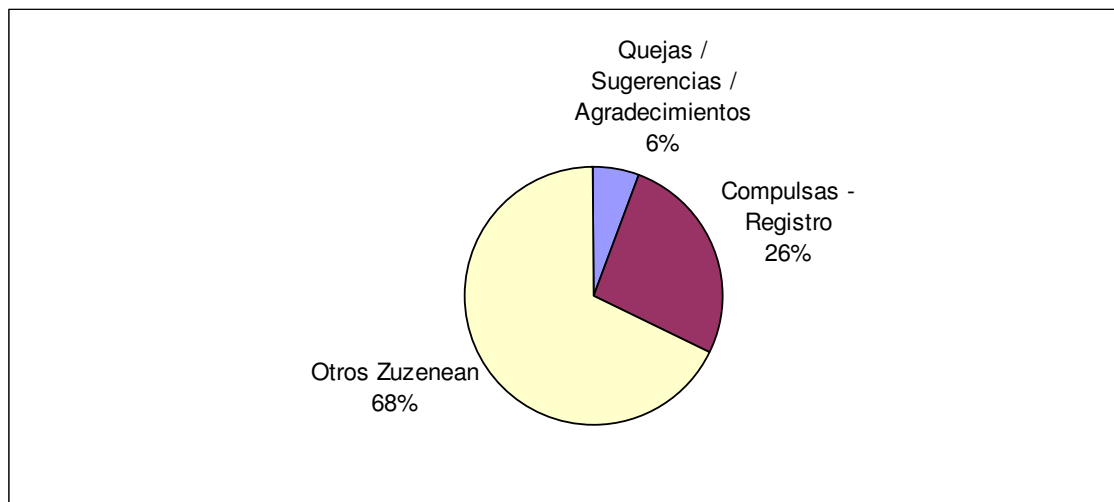
Género

Mujer: 100,0%

Zuzenean

Presencial

	Bizkaia	Gipuzkoa	Araba	Total	%
Quejas / Sugerencias / Agradecimientos	3		1	4	5,9%
Compulsas - Registro	4		14	18	26,5%
Otros Zuzenean	39	4	3	46	67,6%
Total	46	4	18	68	



Idioma

Castellano: 86,8%

Euskera: 13,2%

Tipo de atención

Trámite: 67,6%

Información: 32,4%

Género

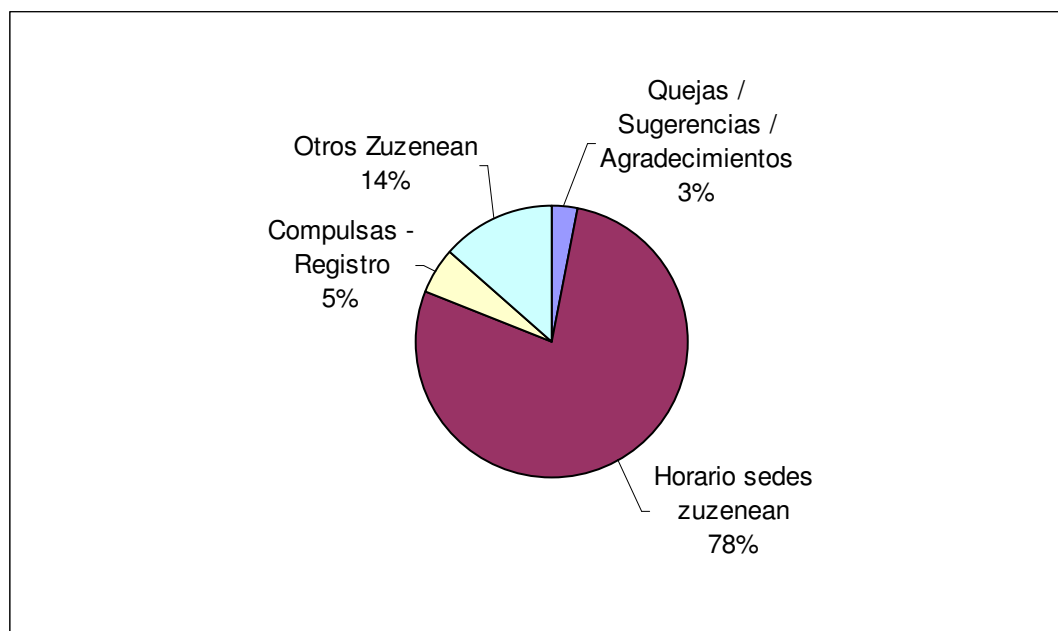
Hombre: 32,4%

Mujer: 55,9%

Sin especificar: 11,7%

Teléfono

Queja /Sugerencias /Agradecimientos	29	3,1%
Horario sedes Zuzenean	738	77,9%
Compulsas - Registro	51	5,4%
Otros Zuzenean	129	13,6%
Total	947	



Idioma

Castellano: 79,3%

Euskera: 20,7%

Tipo de atención

Información: 99,0%

Transferencia: 1,0%

Género

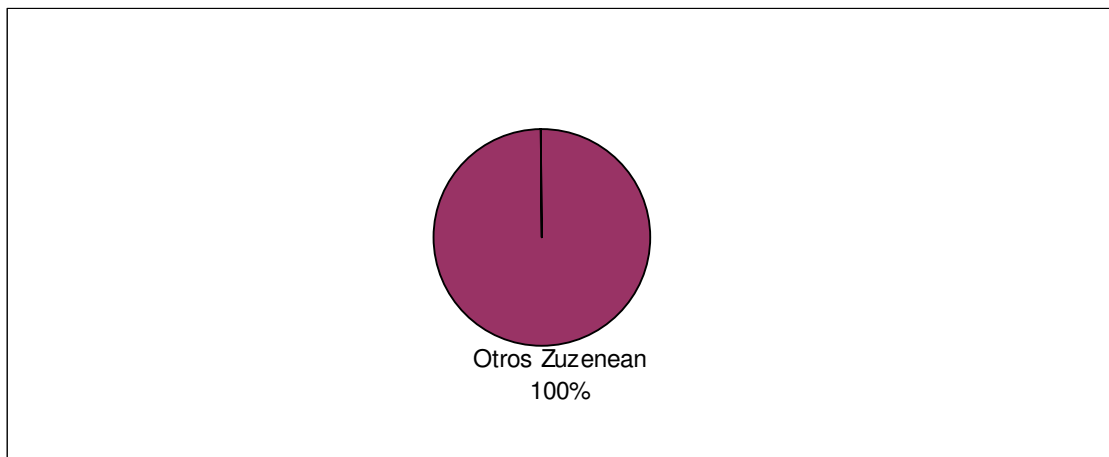
Hombre: 24,3%

Mujer: 75,6%

Sin especificar: 0,1%

Internet

Otros Zuzenean	1	100,0%
Total	1	



Idioma: castellano

Tipo de atención: información

Género: hombre