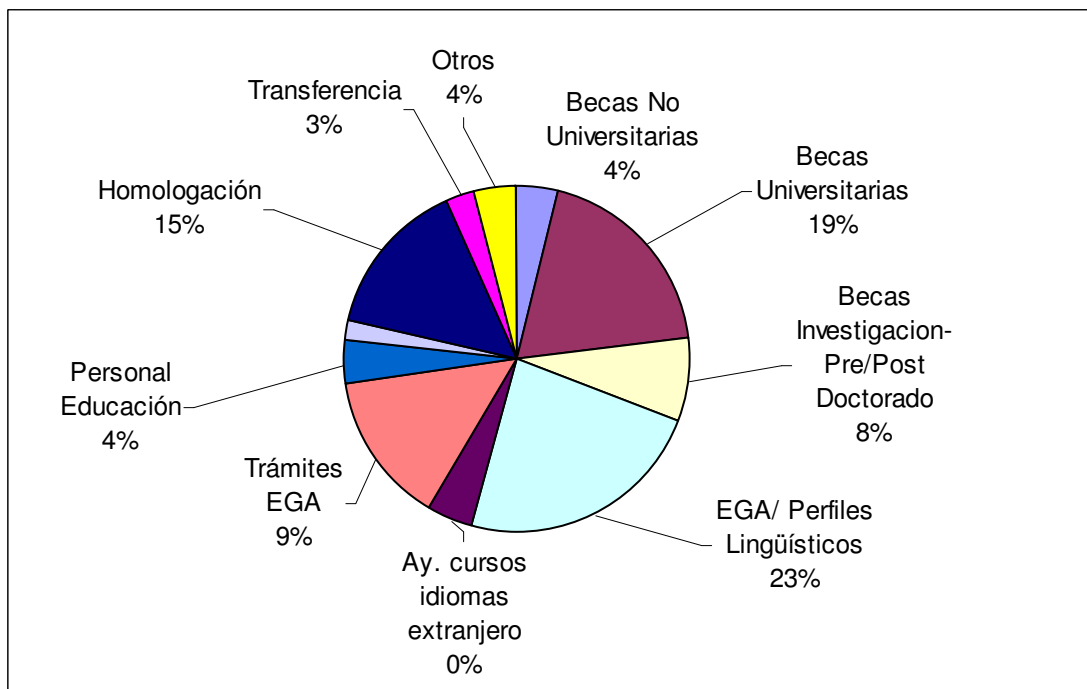


## Educación Presencial

	Bizkaia	Gipuzkoa	Araba	TOTAL	%
Becas No Universitarias	38	22	14	<b>74</b>	4,0%
Becas Universitarias	164	103	81	<b>348</b>	18,9%
Becas Investigación- Pre/Post Doctorado	59	37	49	<b>145</b>	7,9%
EGA / Perfiles Lingüísticos	105	250	73	<b>428</b>	23,3%
Títulos y Certificados de estudios	28	31	19	<b>78</b>	4,2%
Matriculación	133	115	12	<b>260</b>	14,1%
Personal Educación	61	12	4	<b>77</b>	4,2%
Gestión de centros	16	21		<b>37</b>	2,0%
Homologación	132	112	25	<b>269</b>	14,6%
Transferencia educación	34	17		<b>51</b>	2,8%
Otros Educación	21	41	9	<b>71</b>	3,9%
<b>TOTAL</b>	<b>791</b>	<b>761</b>	<b>286</b>	<b>1.838</b>	



### Idioma

Castellano: 73,4%

Euskera: 26,6%

### Tipo de atención

Trámite: 61,8%

Información: 38,0%

Correspondencia: 0,2%

### Género

Hombre: 33,6%

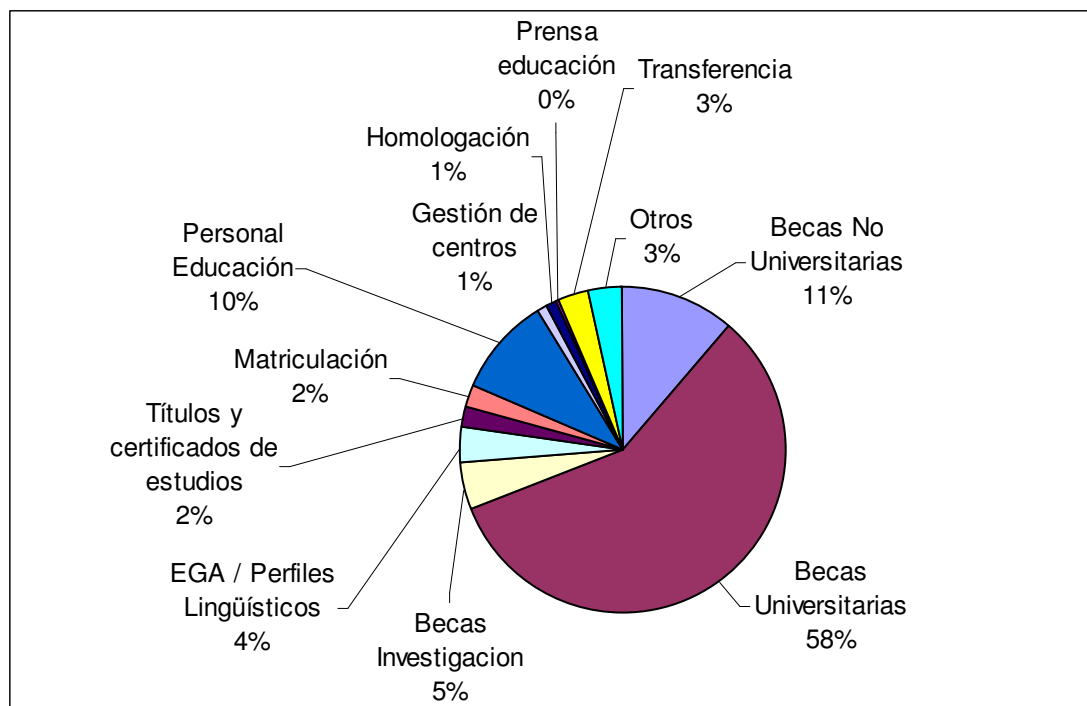
Mujer: 61,8%

Sin especificar: 4,6%



## Teléfono

Becas No Universitarias	258	11,4%
Becas Universitarias	1.306	57,6%
Becas Investigación	104	4,6%
EGA / Perfiles Lingüísticos	82	3,6%
Títulos y certificados de estudios	43	1,9%
Matriculación	51	2,2%
Personal Educación	227	10,0%
Gestión de centros	18	0,8%
Homologación	30	1,3%
Prensa educación	3	0,1%
Transferencia	71	3,1%
Otros	75	3,3%
<b>Total</b>	<b>2.268</b>	



### Idioma

Castellano: 80,4%

Euskera: 19,6%

### Tipo de atención

Información: 91,2%

Transferencia: 8,8%

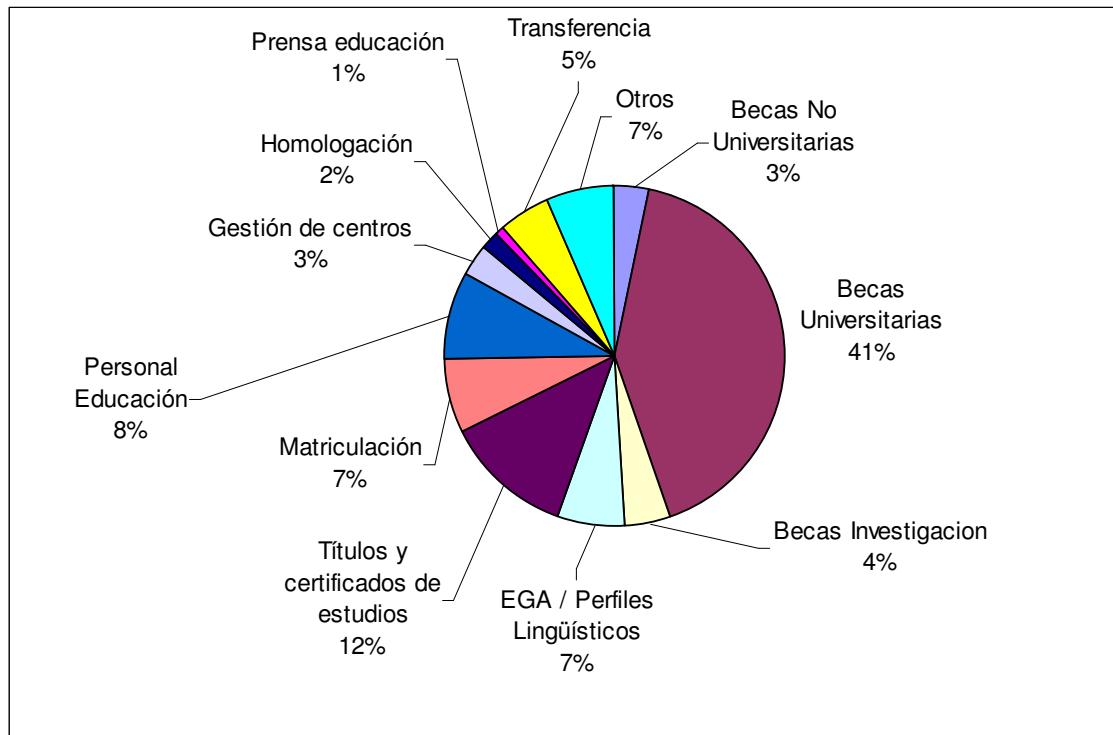
### Género

Hombre: 23,3%

Mujer: 76,7%

## Internet

Becas No Universitarias	4	3,3%
Becas Universitarias	51	41,5%
Becas Investigación	5	4,1%
EGA / Perfiles Lingüísticos	8	6,5%
Títulos y certificados de estudios	15	12,2%
Matriculación	9	7,3%
Personal Educación	10	8,1%
Gestión de centros	4	3,3%
Homologación	2	1,6%
Prensa Educación	1	0,8%
Transferencia	6	4,9%
Otros	8	6,5%
<b>Total</b>	<b>123</b>	



### Idioma

Castellano: 83,7%

Euskera: 16,3%

### Tipo de atención

Información: 63,4%

Transferencia: 33,3%

Correspondencia: 3,3%

### Género

Hombre: 30,1%

Mujer: 57,7%

Sin especificar: 12,2%



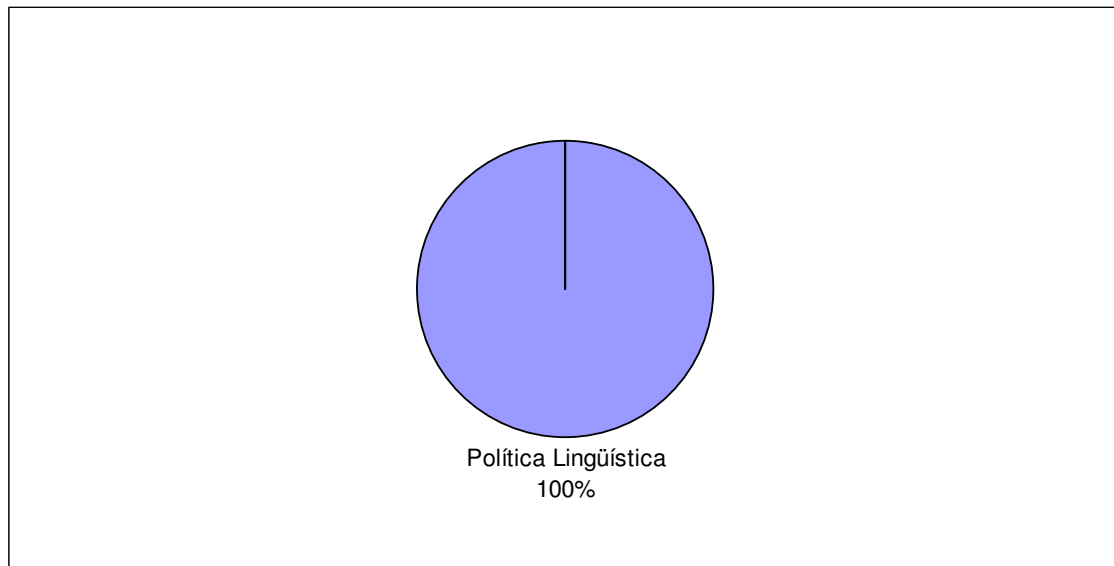
## Política Lingüística

### Presencial

	Bizkaia	Gipuzkoa	Araba	Total	%
Política Lingüística				0	100%
<b>TOTAL</b>	<b>0</b>	<b>0</b>	<b>0</b>	<b>0</b>	

### Teléfono

Política Lingüística	6	100,0%
<b>Total</b>	<b>6</b>	



### Idioma

Castellano: 66,7%

Euskerea: 33,3%

### Tipo de atención

Información: 100,0%

### Género

Hombre: 33,3%

Mujer: 66,7%



## Internet

Transferencia Política Lingüística	1	100%
<b>Total</b>	<b>1</b>	

Idioma. Castellano: 100,0%

Tipo de atención. Información: 100,0%

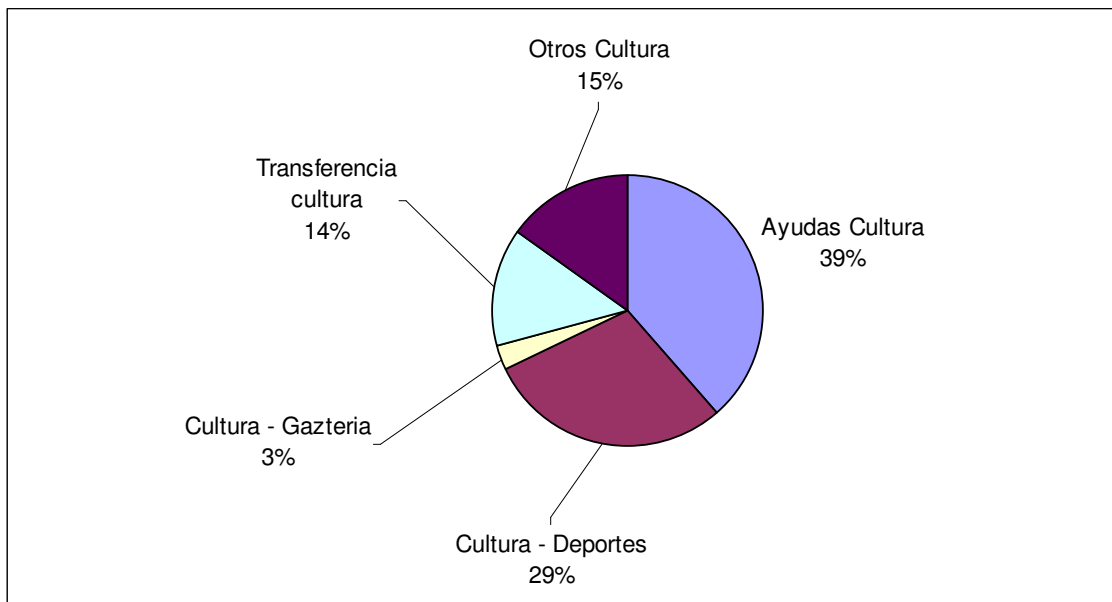
Género. Hombre: 100,0%



## Cultura

### Presencial

	Bizkaia	Gipuzkoa	Araba	Total	%
Ayudas Cultura	11	21	4	36	38,7%
Deportes	6	20	1	27	29,0%
Gazteria (gazte txartela, campos de trabajo...)	2		1	3	3,2%
Transferencia cultura	7	6		13	14,0%
Otros Cultura	1	13		14	15,1%
<b>TOTAL</b>	<b>27</b>	<b>60</b>	<b>6</b>	<b>93</b>	



### Idioma

Castellano: 76,3%

Euskera: 23,7%

### Tipo de atención

Trámite: 63,4%

Información: 35,5%

Correspondencia: 1,1%

### Género

Hombre: 53,8%

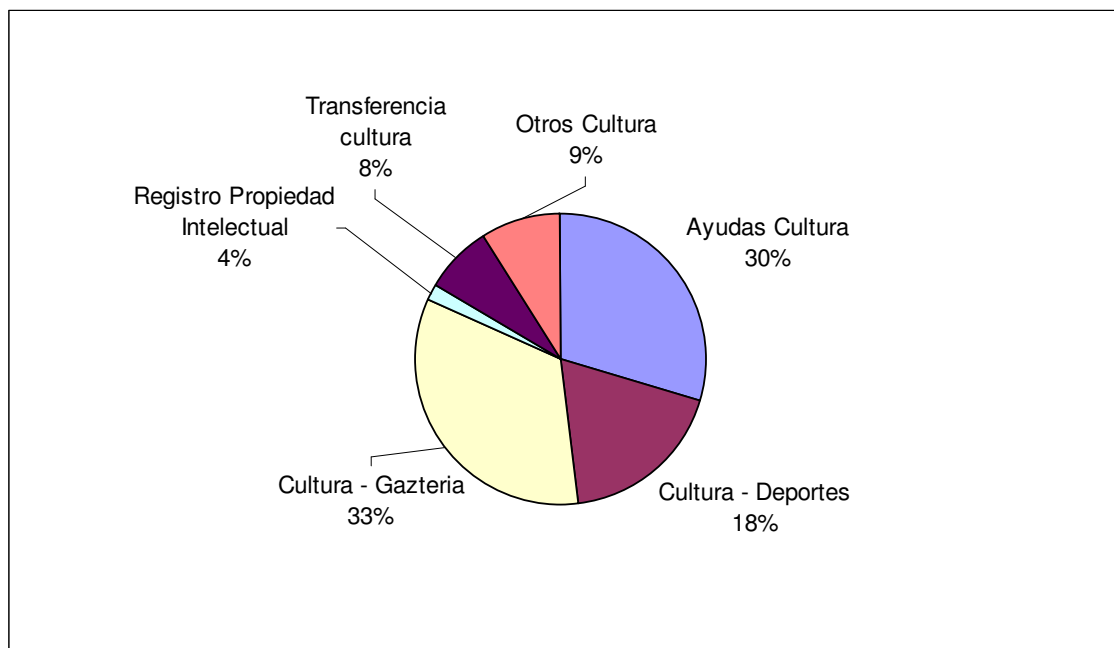
Mujer: 38,7%

Sin especificar: 7,5%



## Teléfono

Ayuda Cultura	37	29,6%
Cultura-Deportes	23	18,4%
Cultura-Gazteria	42	33,6%
Prensa Cultura	2	1,6%
Transferencia Cultura	10	8,0%
Otros Cultura	11	8,8%
<b>Total</b>	<b>125</b>	



### Idioma

Castellano: 69,6%

Euskera: 30,4%

### Tipo de atención

Información: 73,6%

Transferencia: 26,4%

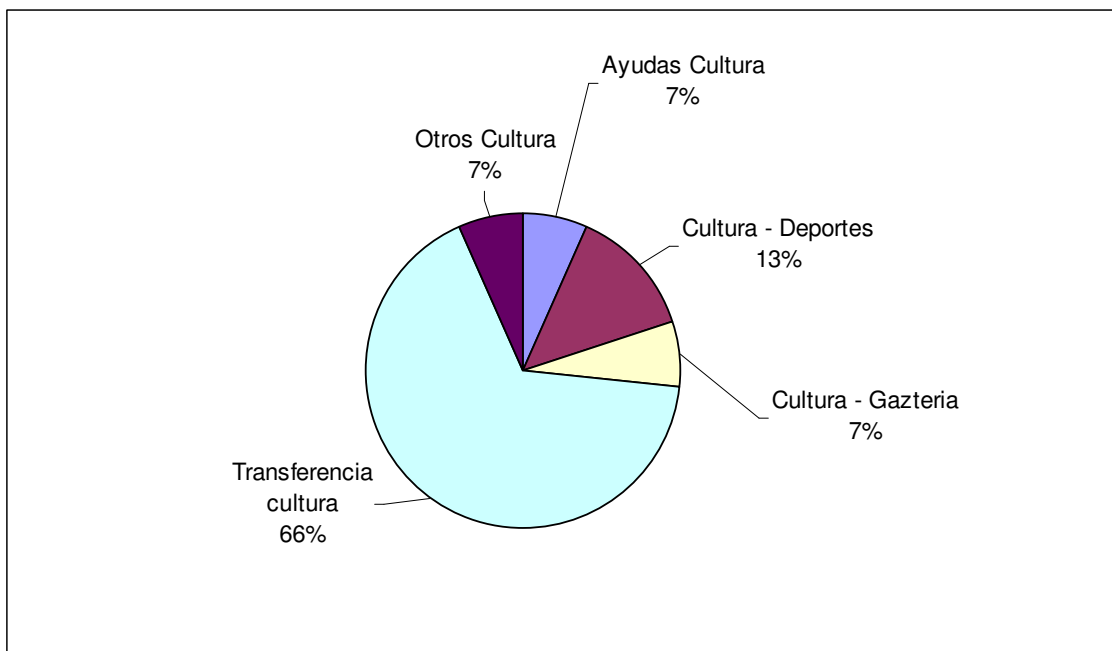
### Género

Hombre: 36,8%

Mujer: 63,2%

## Internet

Ayuda Cultura	1	6,7%
Cultura-Deportes	2	13,3%
Cultura-Gazteria	1	6,7%
Transferencia Cultura	10	66,7%
Otros Cultura	1	6,7%
<b>Total</b>	<b>15</b>	



### Idioma

Castellano: 100,0%

### Tipo de atención

Información: 26,7%

Transferencia: 73,3%

### Género

Hombre: 53,3%

Mujer: 33,3%

Sin especificar: 13,4%