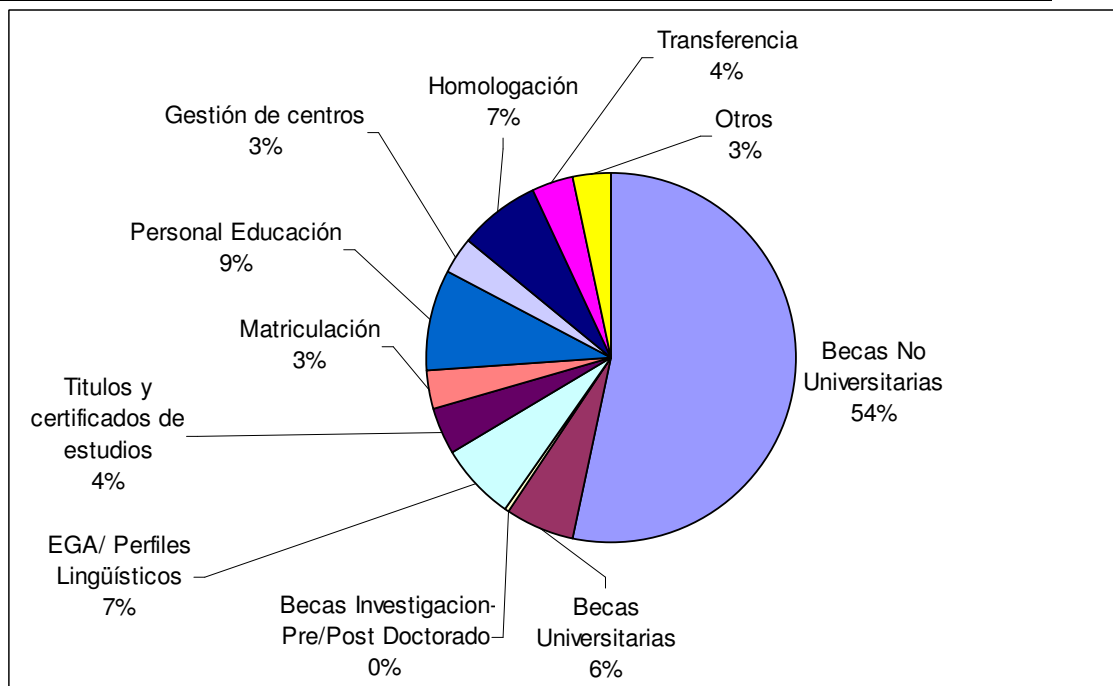


Educación

Presencial

	Bizkaia	Gipuzkoa	Araba	TOTAL	%
Becas No Universitarias	1.841	549	215	2.605	53,3%
Becas Universitarias	131	108	57	296	6,1%
Becas Investigación- Pre/Post Doctorado	2	5	8	15	0,3%
EGA / Perfiles Lingüísticos	107	157	59	323	6,6%
Títulos y Certificados de estudios	106	65	42	213	4,4%
Matriculación	102	45	13	160	3,3%
Personal Educación	273	133	30	436	8,9%
Gestión de centros	94	45	1	140	2,9%
Homologación	129	167	66	362	7,4%
Transferencia educación	109	63	2	174	3,6%
Otros Educación	91	61	11	163	3,3%
TOTAL	2.985	1.398	504	4.887	



Idioma

Castellano: 82,5%

Euskera: 17,5%

Tipo de atención

Trámite: 57,5%

Información: 41,9%

Correspondencia: 0,6%

Género

Hombre: 30,8%

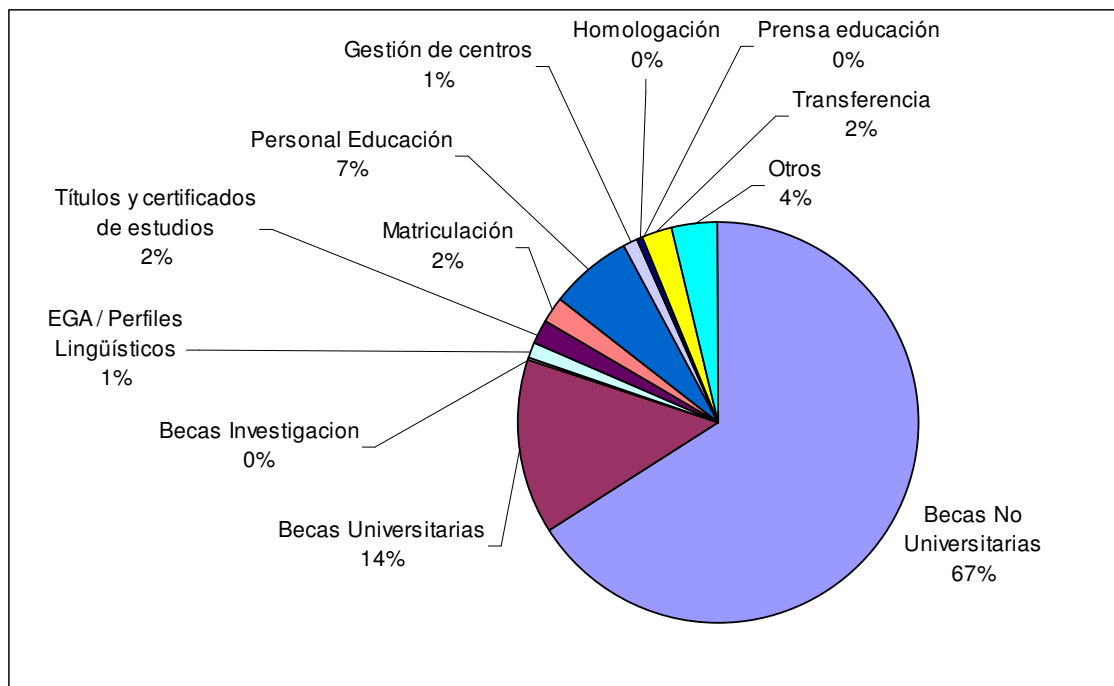
Mujer: 68,0%

Sin especificar: 1,2%



Teléfono

Becas No Universitarias	3.604	65,7%
Becas Universitarias	789	14,4%
Becas Investigación	16	0,3%
EGA / Perfiles Lingüísticos	62	1,1%
Títulos y certificados de estudios	99	1,8%
Matriculación	122	2,2%
Personal Educación	369	6,7%
Gestión de centros	65	1,2%
Homologación	22	0,4%
Prensa educación	1	0,0%
Transferencia	135	2,5%
Otros	201	3,7%
Total	5.485	



Idioma

Castellano: 84,0%

Euskera: 16,0%

Tipo de atención

Información: 94,3%

Transferencia: 5,7%

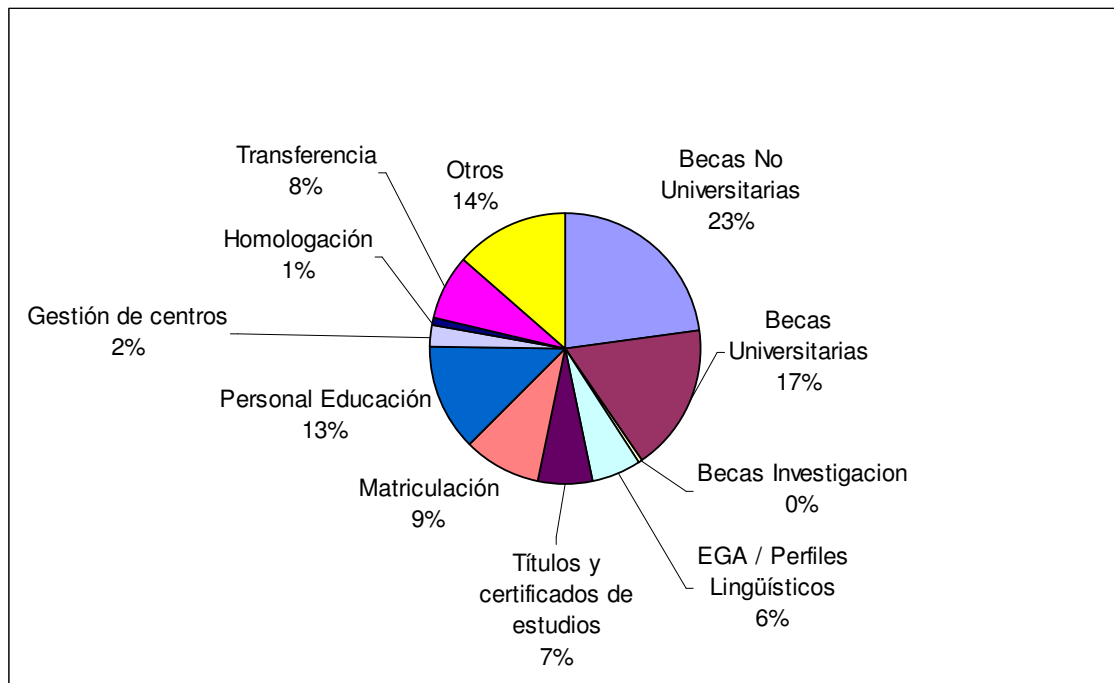
Género

Hombre: 18,0%

Mujer: 82,0%

Internet

Becas No Universitarias	47	22,8%
Becas Universitarias	36	17,5%
Becas Investigación	1	0,5%
EGA / Perfiles Lingüísticos	12	5,8%
Títulos y certificados de estudios	14	6,8%
Matriculación	19	9,2%
Personal Educación	26	12,6%
Gestión de centros	5	2,4%
Homologación	2	1,0%
Transferencia	16	7,8%
Otros	28	13,6%
Total	206	



Idioma

Castellano: 85,4%

Euskera: 14,6%

Tipo de atención

Información: 51,5%

Transferencia: 48,5%

Género

Hombre: 31,1%

Mujer: 60,2%

Sin especificar: 8,7%



Política Lingüística

Presencial

	Bizkaia	Gipuzkoa	Araba	Total	%
Política Lingüística	1			1	100%
TOTAL	1	0	0	1	

Idioma

Euskera: 100%

Tipo de atención

Trámite: 100%

Género

Hombre: 100%

Teléfono

Política Lingüística	1	100%
Total	1	

Idioma

Castellano: 100%

Tipo de atención

Información: 100%

Género

Mujer: 100%

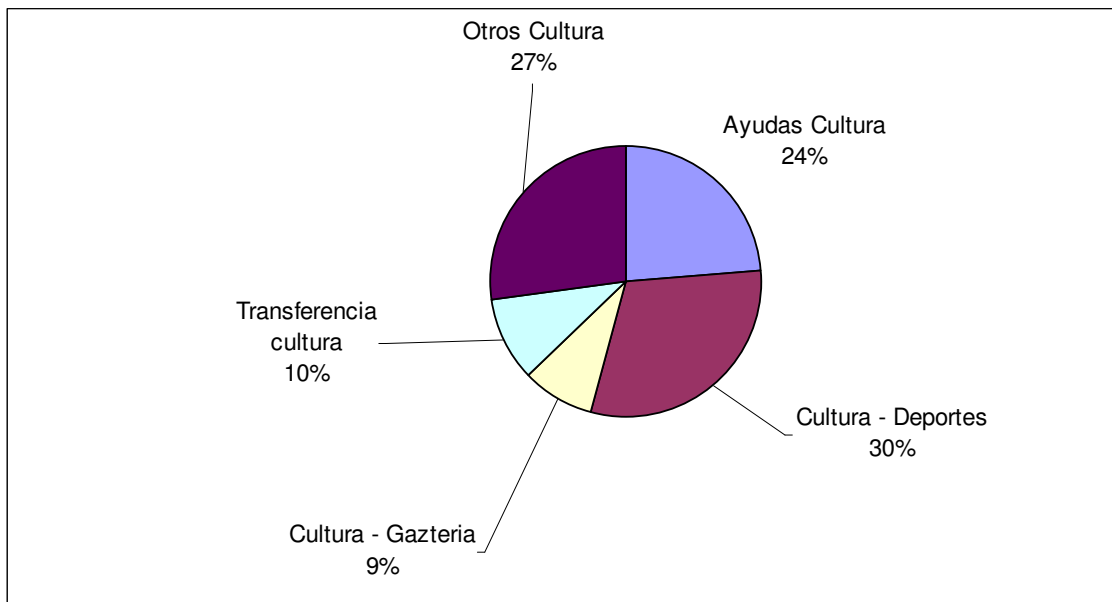
Internet

Política Lingüística	0	100%
Total	0	

Cultura

Presencial

	Bizkaia	Gipuzkoa	Araba	Total	%
Ayudas Cultura	16	20	2	38	23,6%
Deportes	4	43	2	49	30,4%
Gazteria (gazte txartela, campos de trabajo...)	5	9		14	8,7%
Transferencia cultura	4	12		16	9,9%
Otros Cultura	9	30	5	44	27,3%
TOTAL	38	114	9	161	



Idioma

Castellano: 62,1%

Euskera: 37,9%

Tipo de atención

Trámite: 64,0%

Información: 34,8%

Correspondencia: 1,2%

Género

Hombre: 51,6%

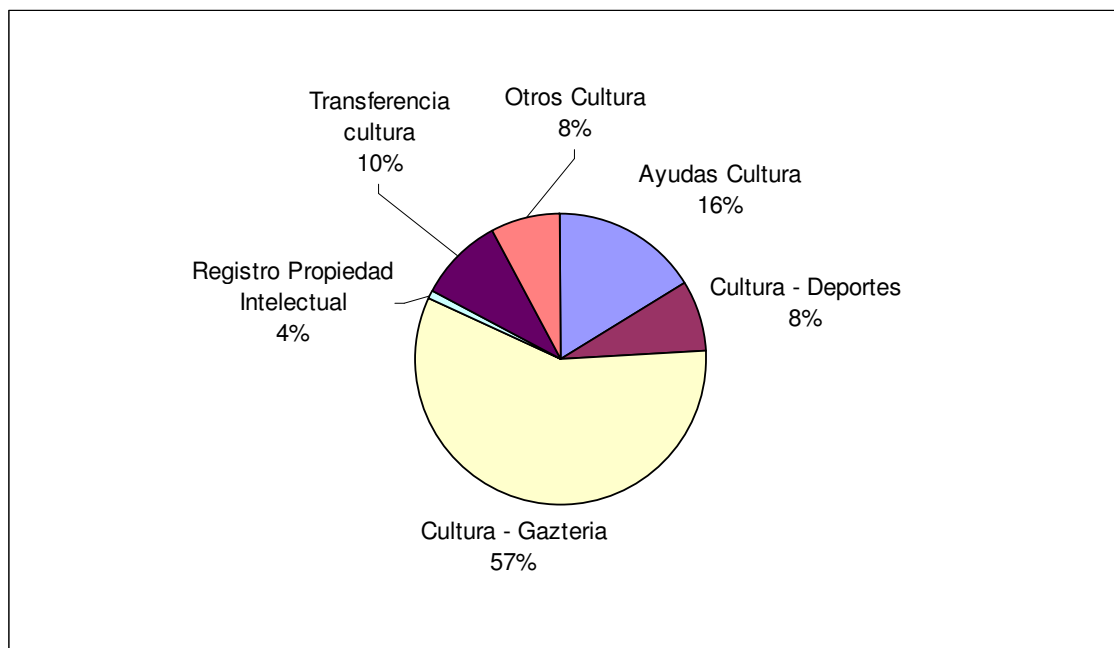
Mujer: 44,7%

Sin especificar: 3,7%



Teléfono

Ayuda Cultura	45	16,5%
Cultura-Deportes	21	7,7%
Cultura-Gazteria	158	57,9%
Registro Propiedad Intelectual	2	0,7%
Transferencia Cultura	26	9,5%
Otros Cultura	21	7,7%
Total	273	



Idioma

Castellano: 72,2%

Euskera: 27,8%

Tipo de atención

Información: 77,7%

Transferencia: 22,3%

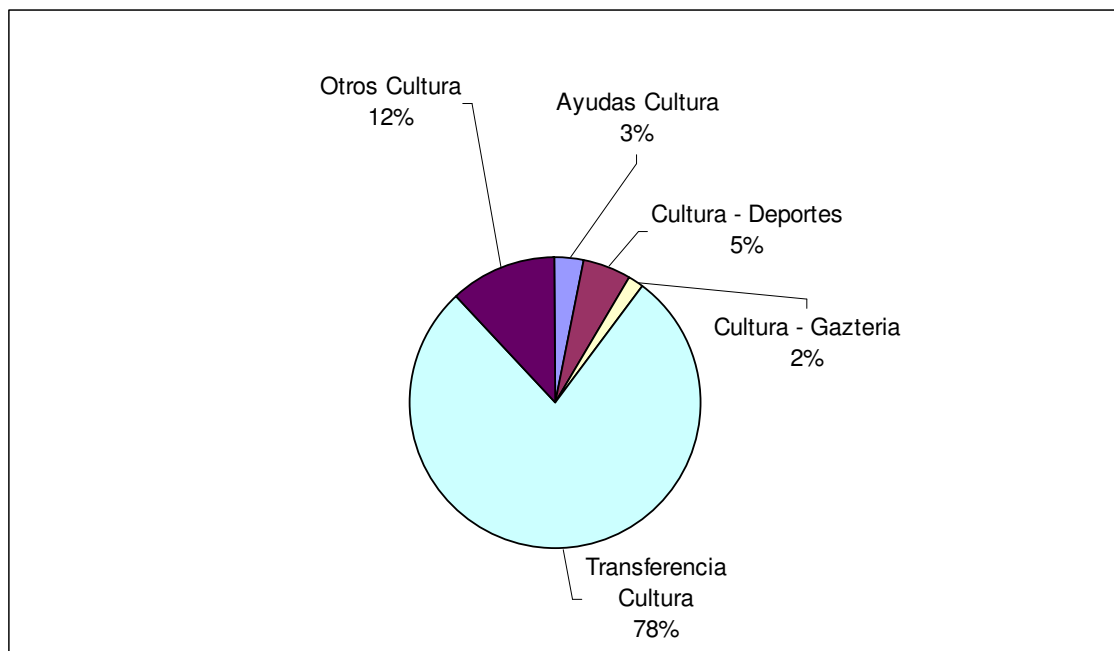
Género

Hombre: 27,5%

Mujer: 72,5%

Internet

Ayuda Cultura	2	3,4%
Cultura-Deportes	3	5,2%
Cultura-Gazteria	1	1,7%
Transferencia Cultura	45	77,6%
Otros Cultura	7	12,1%
Total	58	



Idioma

Castellano: 86,2%

Euskera: 13,8%

Tipo de atención

Información: 10,3%

Transferencia: 89,7%

Género

Hombre: 58,6%

Mujer: 27,6%

Sin especificar: 13,8%