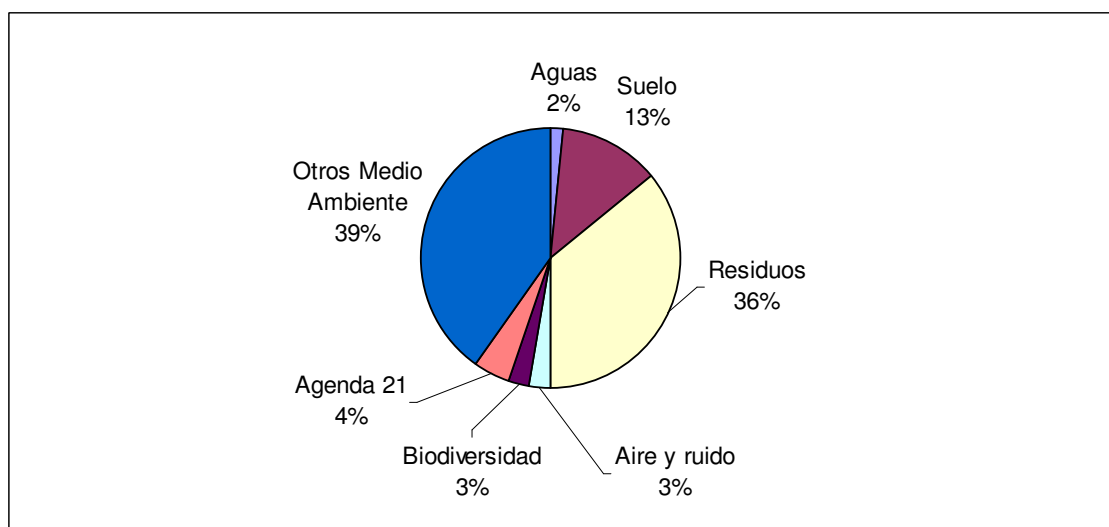


## Medio ambiente y Política Territorial

### Medio ambiente

#### Presencial

	Bizkaia	Gipuzkoa	Araba	Total	%
Aguas	2			2	1,8%
Suelo	8	2	4	14	12,5%
Residuos	32	4	4	40	35,7%
Aire y ruido	2	1		3	2,7%
Biodiversidad	2		1	3	2,7%
Agenda 21	3	1	1	5	4,5%
Otros Medio Ambiente	23	17	5	45	40,2%
<b>TOTAL</b>	<b>72</b>	<b>25</b>	<b>15</b>	<b>112</b>	



#### Idioma

Castellano: 80,4%

Euskera: 19,6%

#### Tipo de atención

Trámite: 83,9%

Información: 10,7%

Correspondencia: 5,4%

#### Género

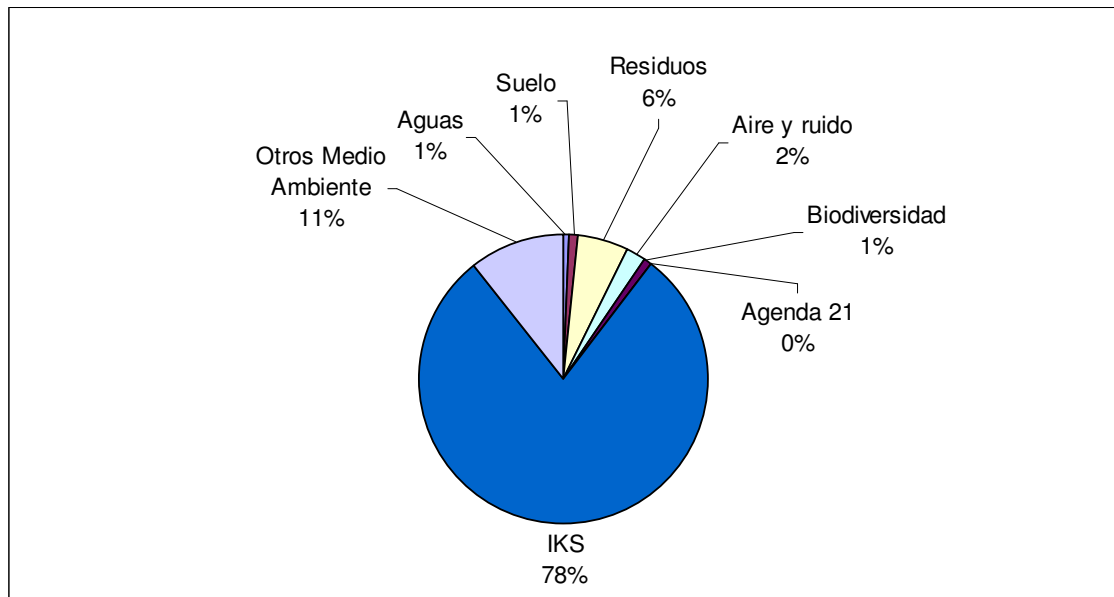
Hombre: 53,6%

Mujer: 36,6%

Sin especificar: 9,8%

## Teléfono

Aguas	6	0,5%
Suelo	11	1,0%
Residuos	62	5,6%
Aire y ruido	25	2,3%
Biodiversidad	9	0,8%
Agenda 21	2	0,2%
IKS	876	79,0%
Otros Medio Ambiente	118	10,6%
<b>Total</b>	<b>1.109</b>	



## Idioma

Castellano: 83,6%

Euskera: 16,4%

## Género

Hombre: 35,2%

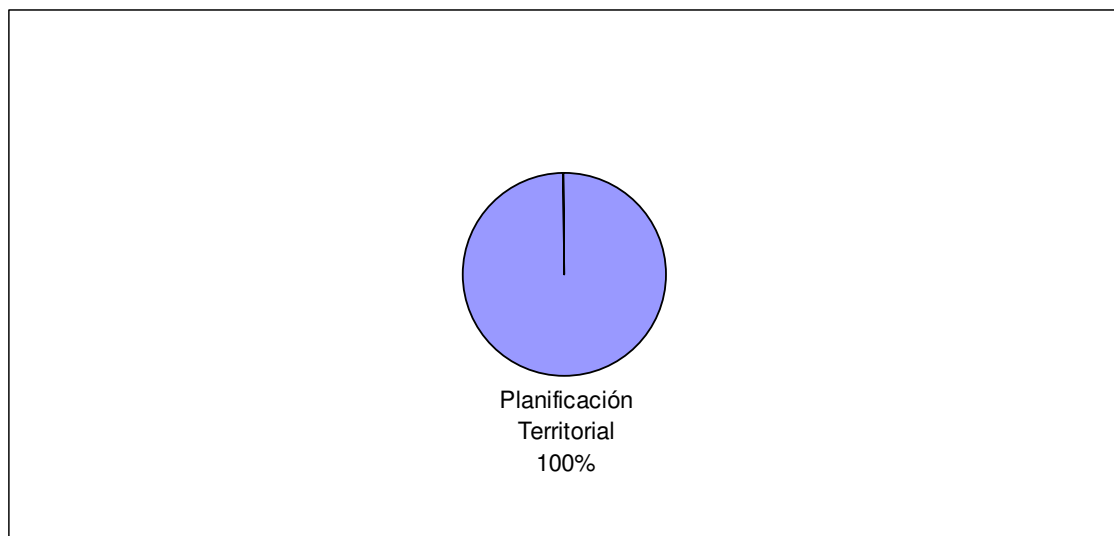
Mujer: 64,7%

Sin especificar: 0,2%

## Política Territorial

### Presencial

	Bizkaia	Gipuzkoa	Araba	Total	%
Planificación Territorial	2	1	0	3	100,0%
<b>TOTAL</b>	<b>2</b>	<b>1</b>	<b>0</b>	<b>3</b>	



#### Idioma

Castellano: 100%

Euskera: 0%

#### Tipo de atención

Trámite: 66,7%

Información: 33,3%

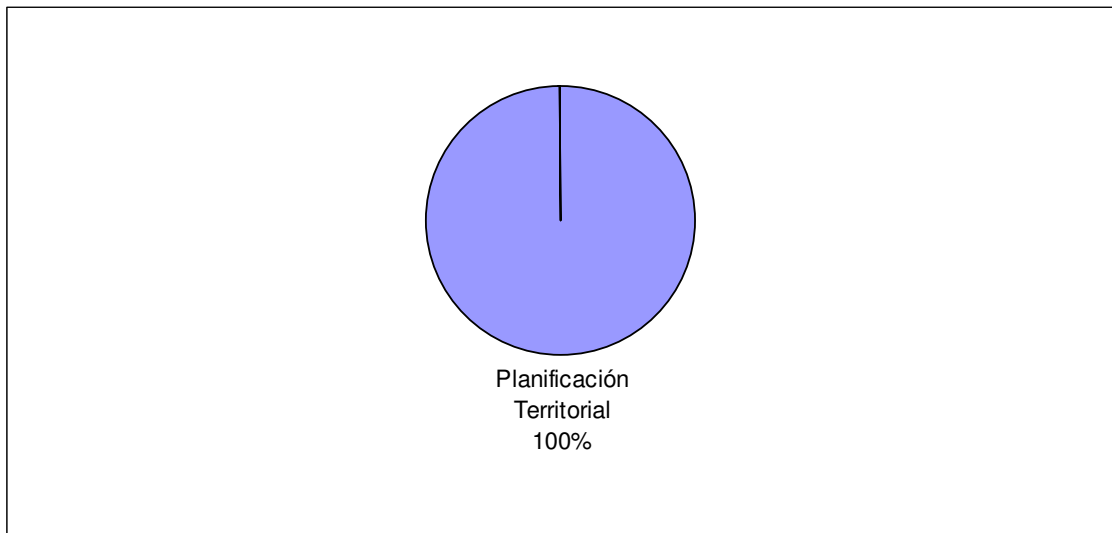
#### Género

Hombre: 66,7%

Mujer: 33,3%

## Teléfono

Planificación territorial	11	100%
<b>Total</b>	<b>11</b>	



### Idioma

Castellano: 90,9%

Euskera: 9,1%

### Género

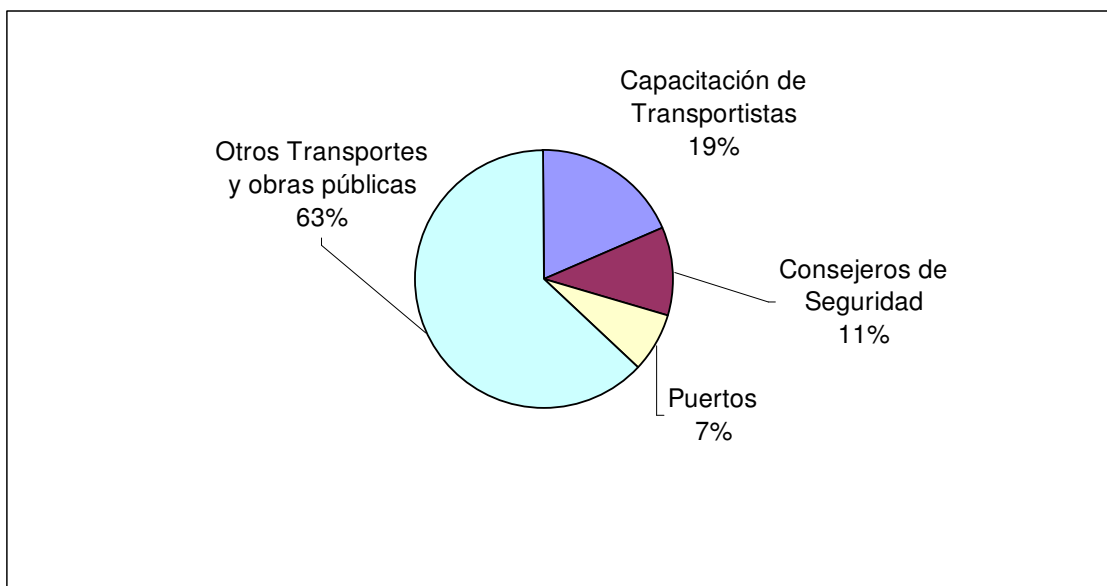
Hombre: 45,5%

Mujer: 54,5%

## Transportes y OOPP

### Presencial

	Bizkaia	Gipuzkoa	Araba	Total	%
Capacitación de transportistas	5			5	18,5%
Consejeros de Seguridad	2		1	3	11,1%
Puertos	1	1		2	7,4%
Otros Transportes y obras públicas	12	4	1	17	63,0%
<b>TOTAL</b>	<b>20</b>	<b>5</b>	<b>2</b>	<b>27</b>	



#### Idioma

Castellano: 92,6%

Euskera: 7,4%

#### Tipo de atención

Trámite: 59,3%

Información: 40,7%

#### Género

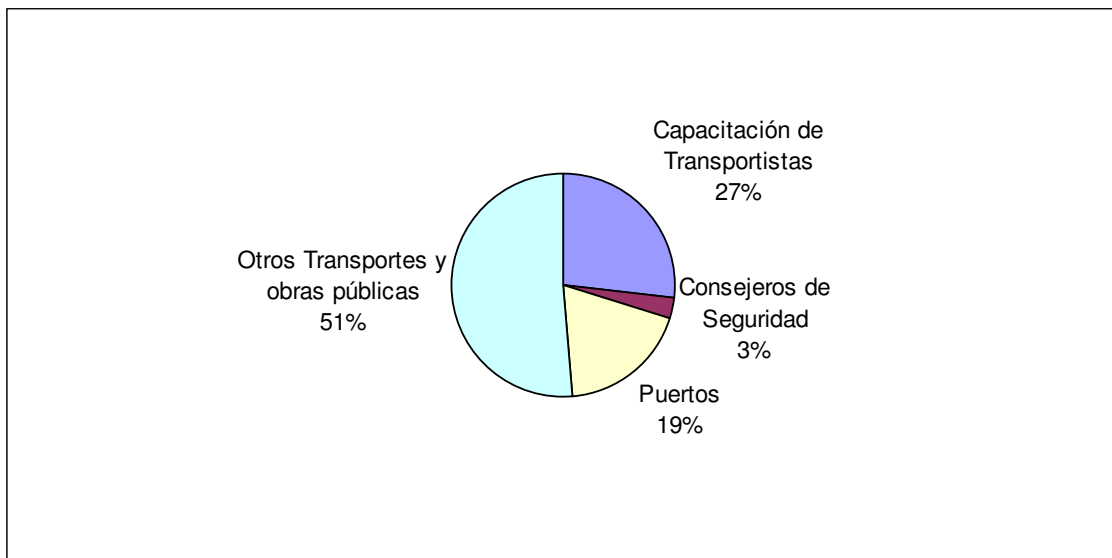
Hombre: 59,3%

Mujer: 37,0%

Sin especificar: 3,7%

## Teléfono

Capacitación TTE	10	27,0%
Consejeros de Seguridad	1	2,7%
Puertos	7	18,9%
Otros	19	51,4%
<b>Total</b>	<b>37</b>	



### Idioma

Castellano: 83,8%

Euskera: 16,2%

### Género

Hombre: 43,2%

Mujer: 56,8%