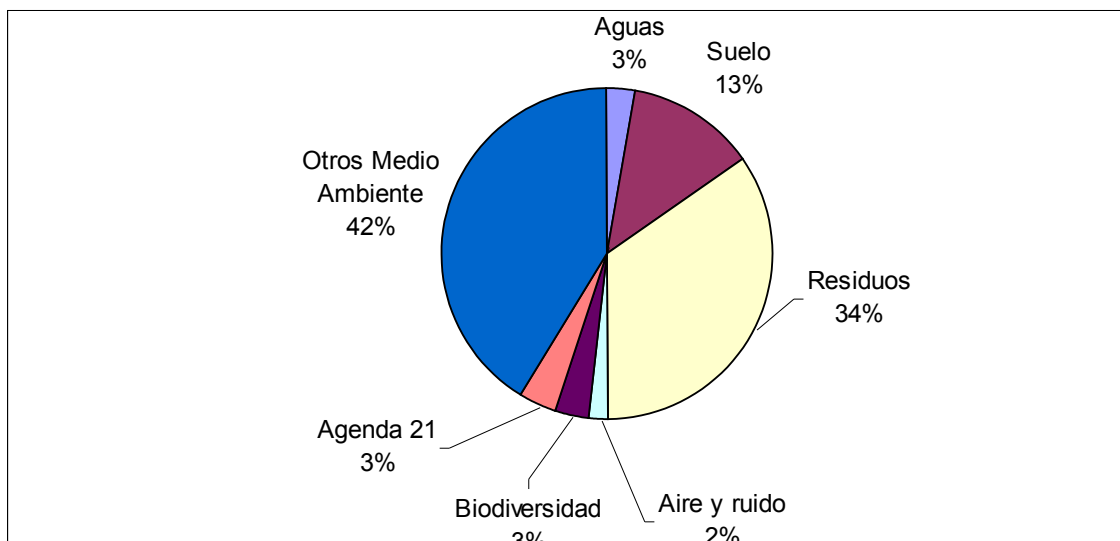


## Medio ambiente y Política Territorial

### Medio ambiente

#### Presencial

	Bizkaia	Gipuzkoa	Arab a	Total	%
Aguas	2	2		4	2,7%
Suelo	14	4	1	19	12,9%
Residuos	39	2	9	50	34,0%
Aire y ruido	1		2	3	2,0%
Biodiversidad	3		2	5	3,4%
Otros Medio Ambiente	2		3	5	3,4%
<b>TOTAL</b>	<b>41</b>	<b>13</b>	<b>7</b>	<b>61</b>	<b>41,5%</b>



#### Idioma

Castellano: 133 atenciones (90,5%)

Euskera: 14 atenciones (9,5%)

#### Tipo de atención

Trámite: 131 atenciones (89,1%)

Información: 14 atenciones (9,5%)

Correspondencia: 2 atenciones (1,4%)

#### Género

Hombre: 94 atenciones (63,9%)

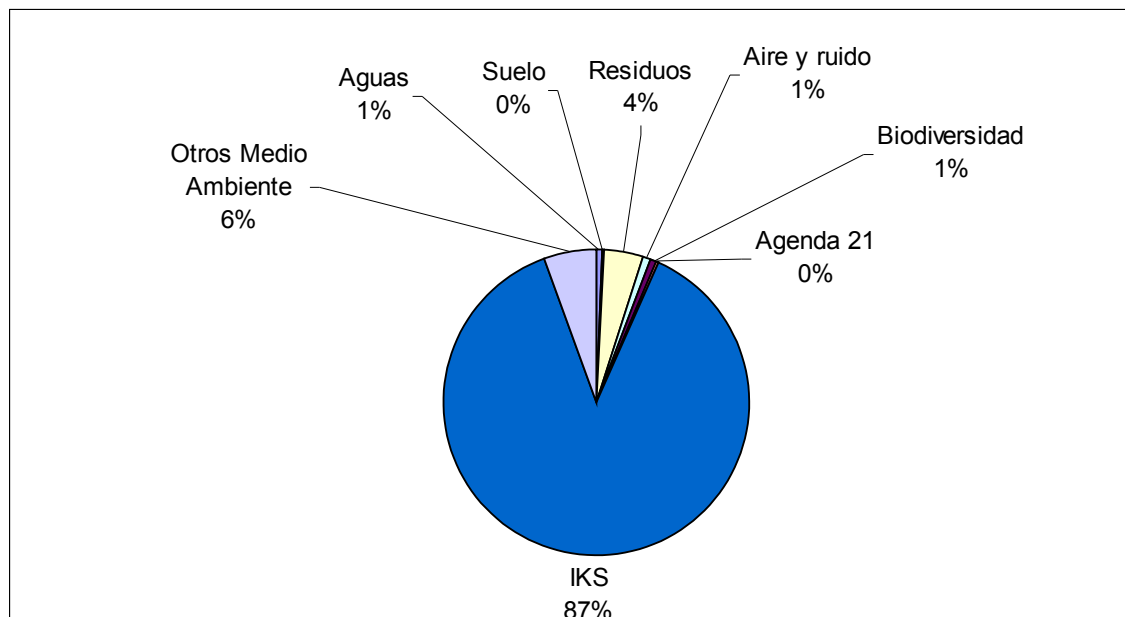
Mujer: 49 atenciones (33,3%)

Sin especificar: 4 atenciones (2,7%)



## Teléfono

Aguas	11	0,6%
Suelo	7	0,4%
Residuos	76	4,1%
Aire y ruido	13	0,7%
Biodiversidad	10	0,5%
Agenda 21	5	0,3%
IKS	1.634	87,8%
Otros Medio Ambiente	104	5,6%
<b>Total</b>	<b>1.860</b>	



## Idioma

Castellano: 82,0%

Euskera: 18,0%

## Género

Hombre: 32,6%

Mujer: 67,1%

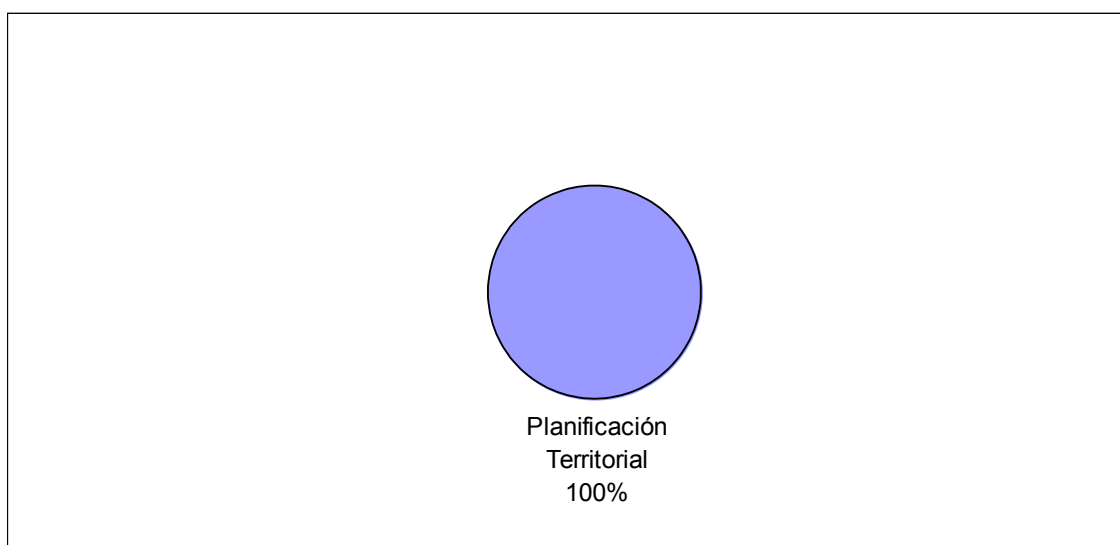
Sin especificar: 0,3%



## Política Territorial

### Presencial

	Bizkaia	Gipuzkoa	Arab a	Total	%
Planificación Territorial	2			2	100,0%
<b>TOTAL</b>	<b>2</b>	<b>0</b>	<b>0</b>	<b>2</b>	



#### Idioma

Castellano: 2 atenciones (100%)

Euskera: 0 atenciones (0%)

#### Tipo de atención

Trámite: 0 atenciones (00%)

Información: 2 atenciones (100%)


#### Género

Hombre: 2 atenciones (100%)



## Teléfono

Planificación territorial	16	100%
<b>Total</b>	<b>16</b>	



Planificación  
Territorial  
100%

### Idioma

Castellano: 87,5%

Euskera: 12,5%

### Género

Hombre: 37,5%

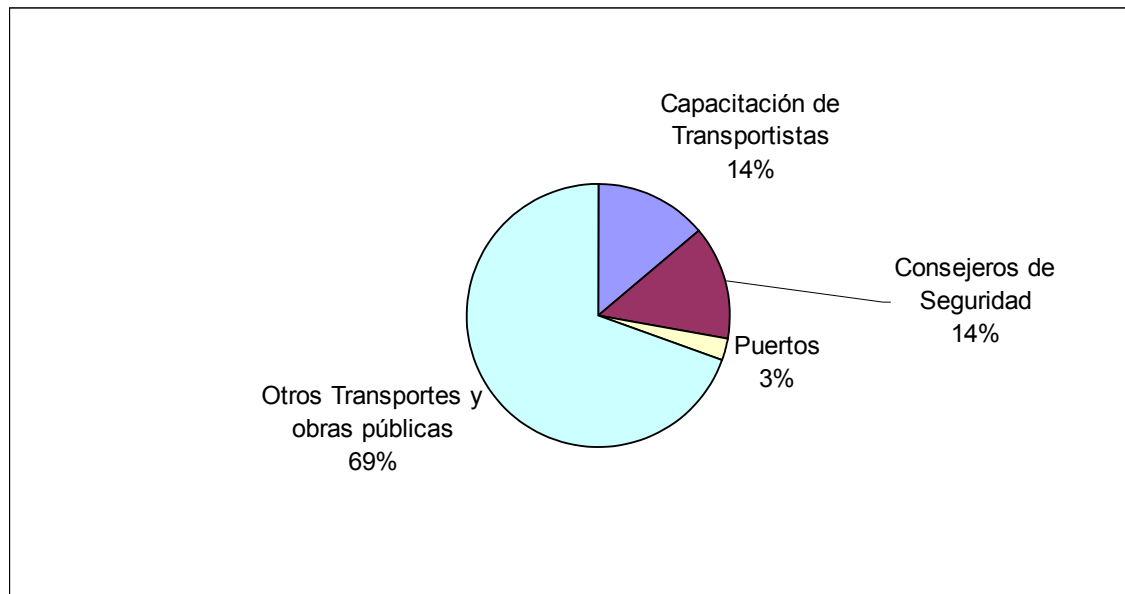
Mujer: 62,5%



## Transportes y OOPP

### Presencial

	Bizkaia	Gipuzkoa	Arab a	Total	%
Capacitación de transportistas	4	1		5	13,9%
Consejeros de Seguridad	3		2	5	13,9%
Puertos	1			1	2,8%
Otros Transportes y obras públicas	19	4	2	25	69,4%
<b>TOTAL</b>	<b>27</b>	<b>5</b>	<b>4</b>	<b>36</b>	



### Idioma

Castellano: 35 atenciones (97,2%)

Euskera: 1 atenciones (2,8%)

### Tipo de atención

Trámite: 24 atenciones (33,3%)

Información: 12 atenciones (66,7%)

### Género

Hombre: 16 atenciones (44,4%)

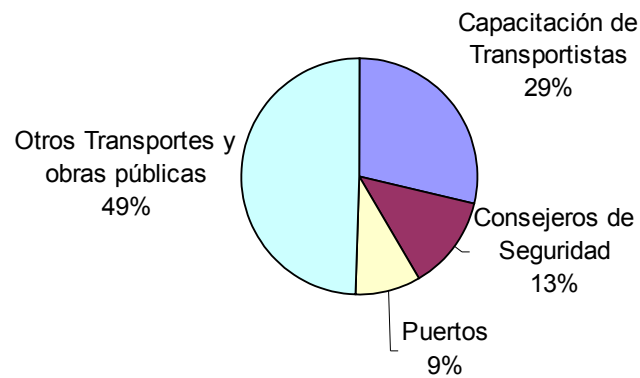
Mujer: 14 atenciones (38,9%)

Sin especificar: 6 atenciones (16,7%)



## Teléfono

Capacitación TTE	22	28,6%
Consejeros de Seguridad	10	13,0%
Puertos	7	9,1%
Otros	38	49,4%
<b>Total</b>	<b>77</b>	



### Idioma

Castellano: 92,2%

Euskera: 7,8%

### Género

Hombre: 50,6%

Mujer: 49,4%