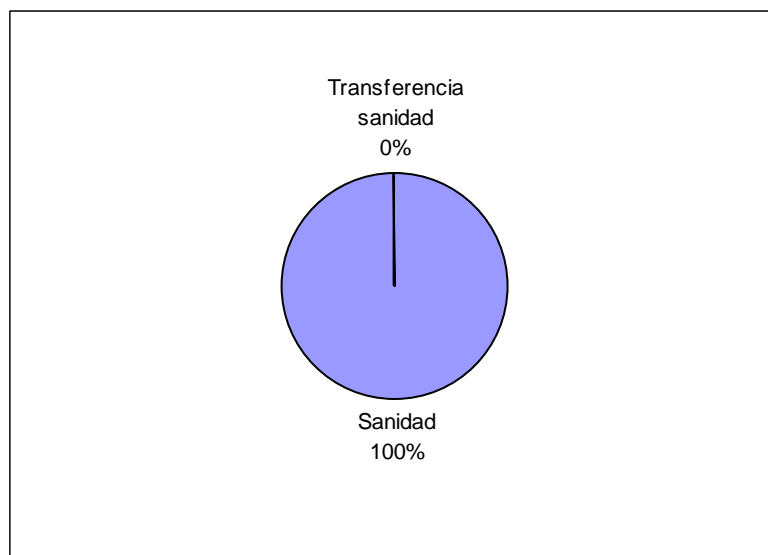


## Sanidad y Consumo

### Sanidad

#### Presencial

	Bizkaia	Gipuzkoa	Araba	Total	%
Sanidad	25	3	3	<b>31</b>	<b>100%</b>
Transferencia sanidad	0	0	0	<b>0</b>	<b>0%</b>
<b>Total</b>	<b>25</b>	<b>3</b>	<b>3</b>	<b>31</b>	



#### Idioma

Castellano: 29 ciudadanos (94 %)

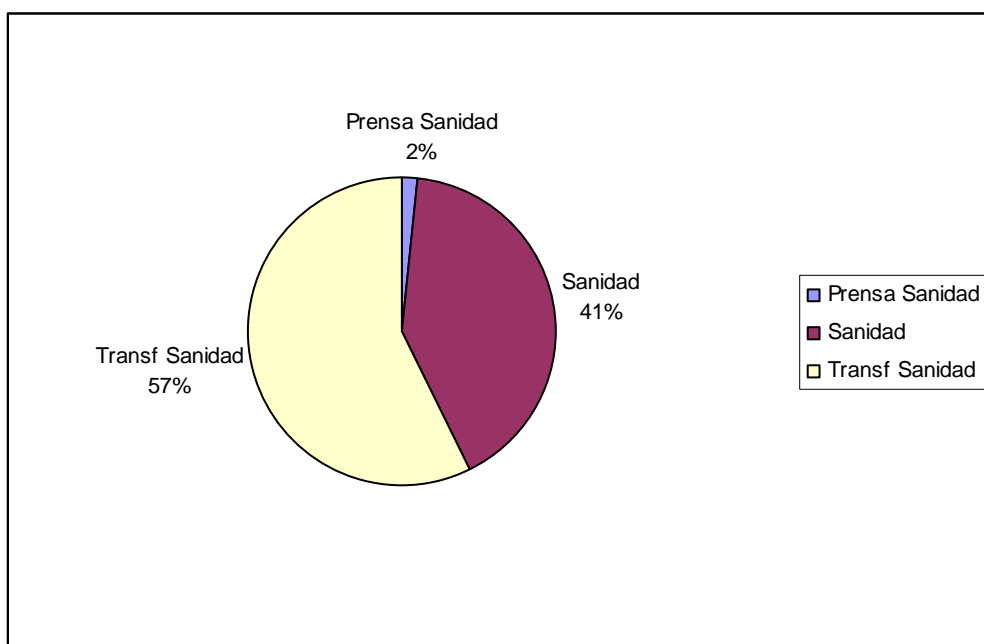
Euskera: 2 ciudadanos (6 %)

	Bizkaia	Gipuzkoa	Araba	Total	%
Trámite	16	2	1	<b>19</b>	<b>61%</b>
Información	9	1	2	<b>12</b>	<b>39%</b>
<b>Total</b>	<b>25</b>	<b>3</b>	<b>3</b>	<b>31</b>	



## Teléfono

Prensa Sanidad	5	1,75%
Sanidad	117	40,91%
Transf Sanidad	164	57,34%
<b>Total</b>	<b>286</b>	



## Idioma

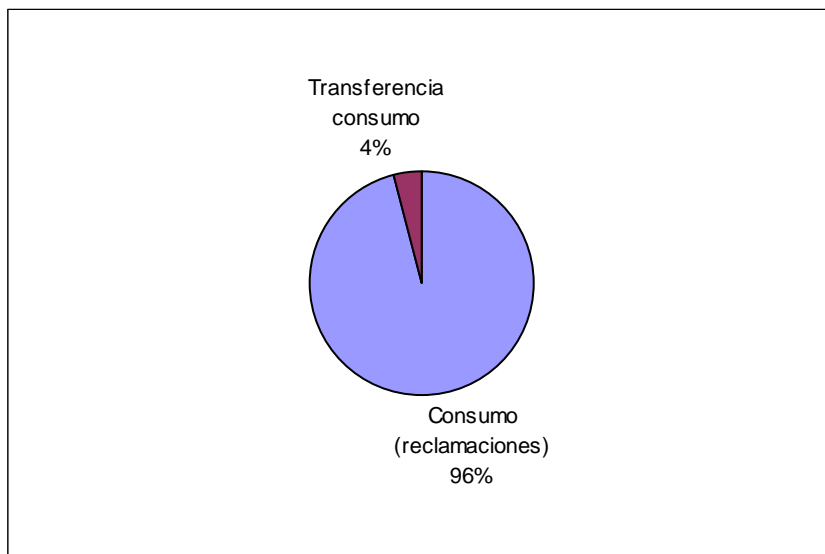
Castellano: 91,61%

Euskera: 8,39%

## Consumo

### Presencial

	Bizkaia	Gipuzkoa	Araba	Total	%
Consumo (reclamaciones...)	32	7	30	69	95,8%
Transferencia consumo	1	0	2	3	4,2%
<b>Total</b>	<b>33</b>	<b>7</b>	<b>32</b>	<b>72</b>	



### Idioma

Castellano: 65 ciudadanos (90,3%)

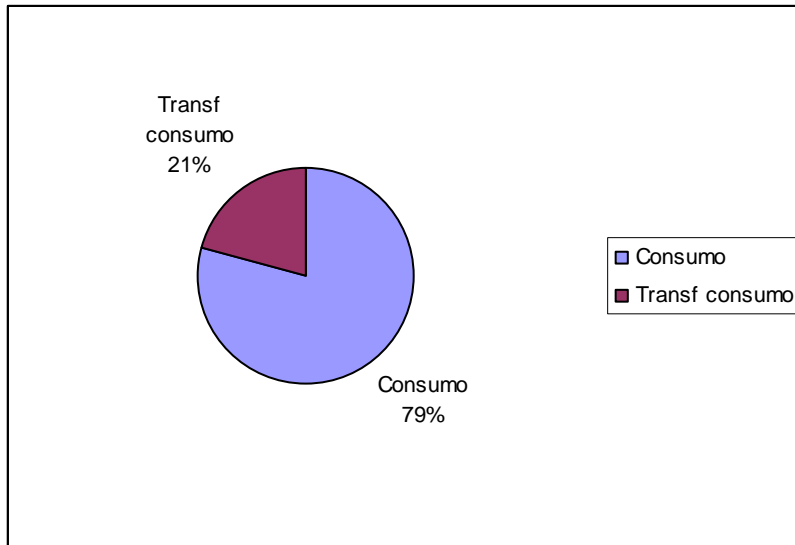
Euskera: 7 ciudadanos (9,7%)

	Bizkaia	Gipuzkoa	Araba	Total	%
Trámite	19	5	24	48	66,7%
Información	14	2	8	24	33,3%
<b>Total</b>	<b>33</b>	<b>7</b>	<b>32</b>	<b>72</b>	



## Teléfono

Consumo	99	79,20%
Transf consumo	26	20,80%
<b>Total</b>	<b>125</b>	



## Idioma

Castellano: 93,6%

Euskera: 6,4%