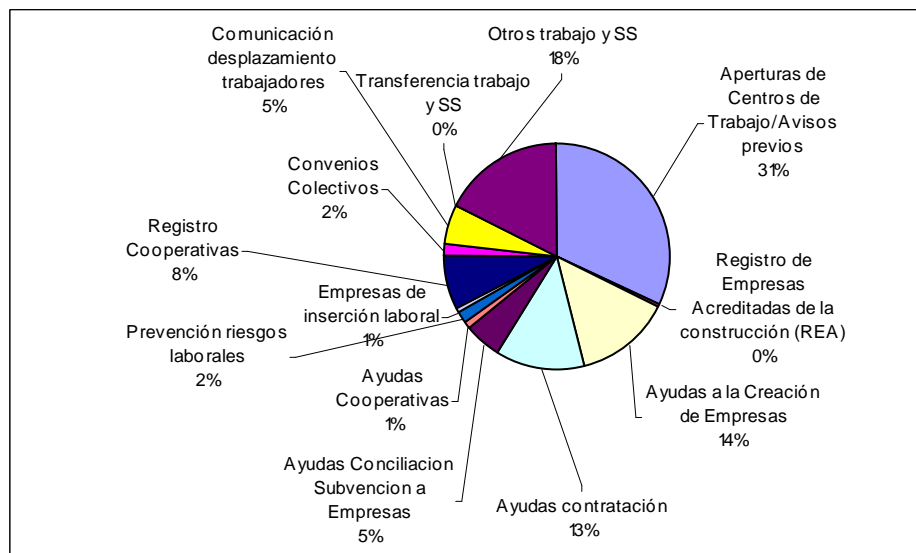


## Empleo y asuntos sociales

### Trabajo y SS

#### Presencial

	Bizkaia	Gipuzkoa	Araba	Total	%
Aperturas de Centros de Trabajo/Avisos previos	330	117	20	467	32,1%
Registro de Empresas Acreditadas de la construcción (REA)	3	0	1	4	0,3%
Ayudas a la Creación de Empresas <b>(Autoempleo impreso 1)</b>	114	63	23	200	13,7%
Ayudas contratación <b>(impreso 3-4-5-7)</b>	111	46	27	184	12,6%
Ayudas Conciliación Subvención a Empresas <b>(impreso 12)</b>	29	27	19	75	5,1%
Ayudas Cooperativas	9	8	2	19	1,3%
Prevención riesgos laborales	13	9	0	22	1,5%
Empresas de inserción laboral	7	2	0	9	0,6%
Registro Cooperativas	60	50	3	113	7,8%
Convenios Colectivos	26	0	0	26	1,8%
Comunicación desplazamiento trabajadores	51	23	5	79	5,4%
Transferencia trabajo y SS	0	0	0	0	0%
Otros trabajo y SS	176	61	22	259	17,8%
<b>TOTAL</b>	<b>929</b>	<b>406</b>	<b>122</b>	<b>1457</b>	



#### Idioma

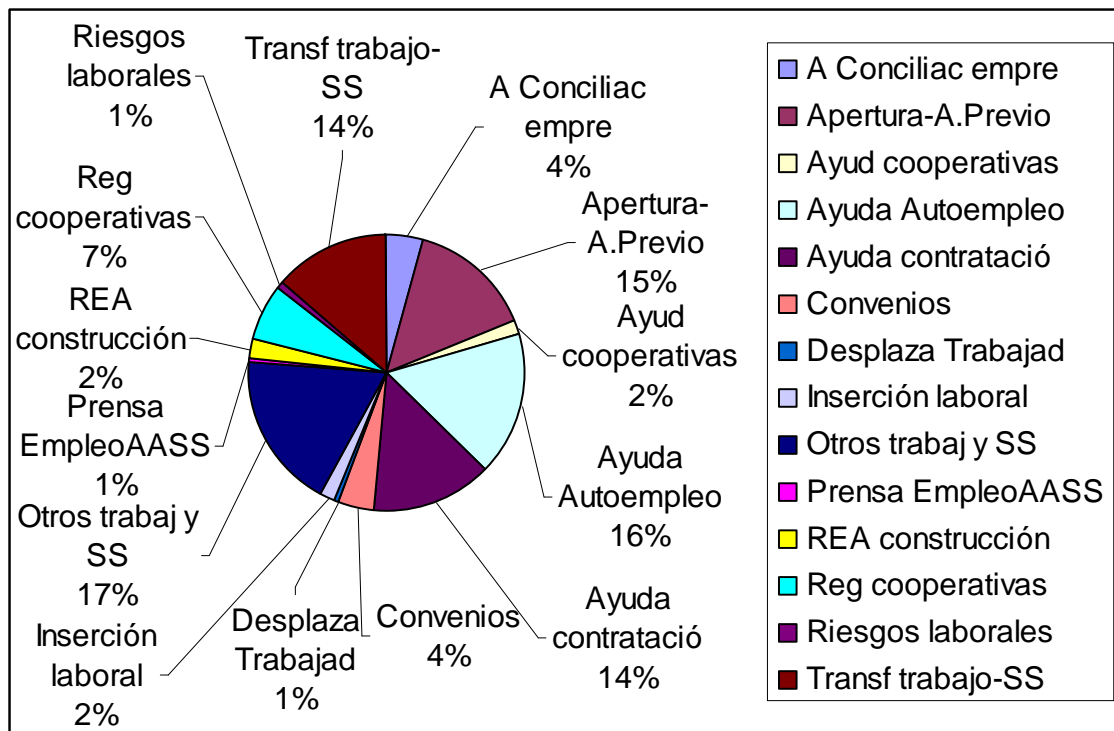
Castellano: 1231 ciudadanos (84,5%)

Euskera: 226 ciudadanos (15,5%)

	Bizkaia	Gipuzkoa	Araba	Total	%
Trámite	749	346	93	1188	81,5%
Información	180	60	29	269	18,5%
<b>TOTAL</b>	<b>929</b>	<b>406</b>	<b>122</b>	<b>1457</b>	

## Teléfono

A Conciliac empre	44	4,40%
Apertura-A.Previo	146	14,61%
Ayud cooperativas	16	1,60%
Ayuda Autoempleo	165	16,52%
Ayuda contratació	142	14,21%
Convenios	43	4,30%
Desplaza Trabajad	5	0,50%
Inserción laboral	15	1,50%
Otros trabaj y SS	183	18,32%
Prensa EmpleoAASS	6	0,60%
REA construcción	22	2,20%
Reg cooperativas	69	6,91%
Riesgos laborales	8	0,80%
Transf trabajo-SS	135	13,51%



## Idioma

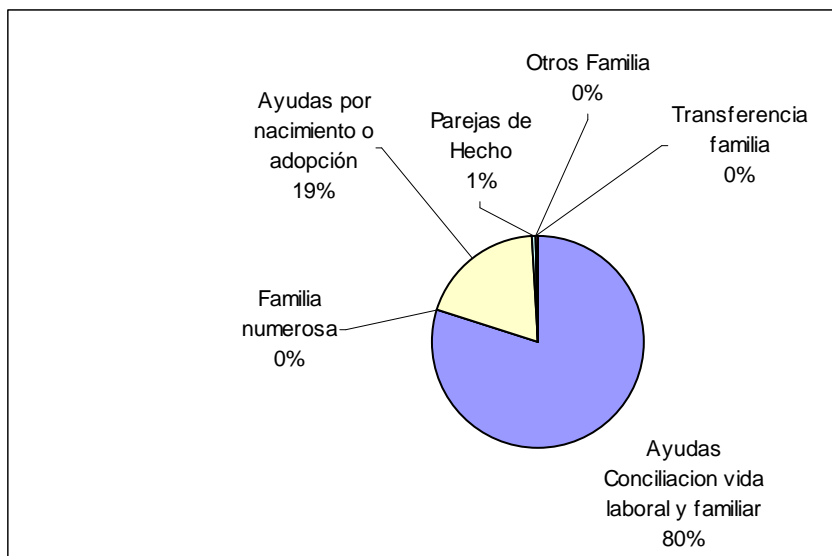
Castellano: 86,8%

Euskera: 13,2%

## Familia

### Presencial

	Bizkaia	Gipuzkoa	Araba	Total	%
Ayudas Conciliación vida laboral y familiar	3615	1955	2123	7693	79,9%
Familia numerosa	8	9	4	21	0,2%
Ayudas por nacimiento o adopción	1142	322	373	1837	19,1%
Parejas de Hecho	24	16	10	50	0,5%
Transferencia familia	2	0	0	2	0%
Otros Familia	8	10	7	25	0,3%
<b>TOTAL</b>	<b>4799</b>	<b>2312</b>	<b>2517</b>	<b>9628</b>	



### Idioma

Castellano: 7833 ciudadanos (81,4%)

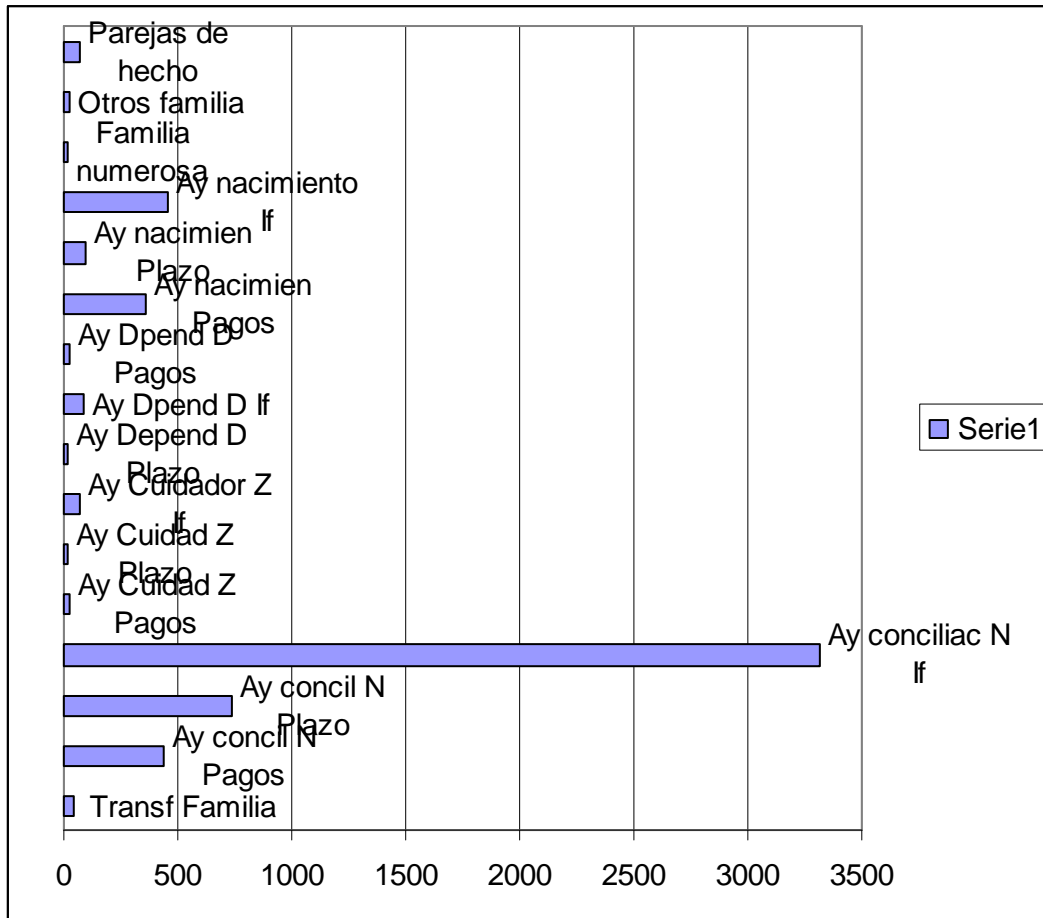
Euskera: 1795 ciudadanos (18,6%)

	Bizkaia	Gipuzkoa	Araba	Total	%
Trámite	3002	1842	1378	6222	64,6%
Información	1797	470	1139	3406	35,4%
<b>Total</b>	<b>4799</b>	<b>2312</b>	<b>2517</b>	<b>9628</b>	

### Teléfono

Transf Familia	47	0,81%
Ay concil N Pagos	439	7,56%
Ay concil N Plazo	740	12,75%
Ay conciliac N If	3313	57,08%
Ay Cuidad Z Pagos	28	0,48%
Ay Cuidad Z Plazo	17	0,29%
Ay Cuidador Z If	70	1,21%

Ay Depend D Plazo	14	0,24%
Ay Dpend D If	84	1,45%
Ay Dpend D Pagos	23	0,40%
Ay nacimien Pagos	360	6,20%
Ay nacimien Plazo	96	1,65%
Ay nacimiento If	456	7,86%
Familia numerosa	14	0,24%
Otros familia	29	0,50%
Parejas de hecho	74	1,27%

**Idioma**

Castellano: 87,9%

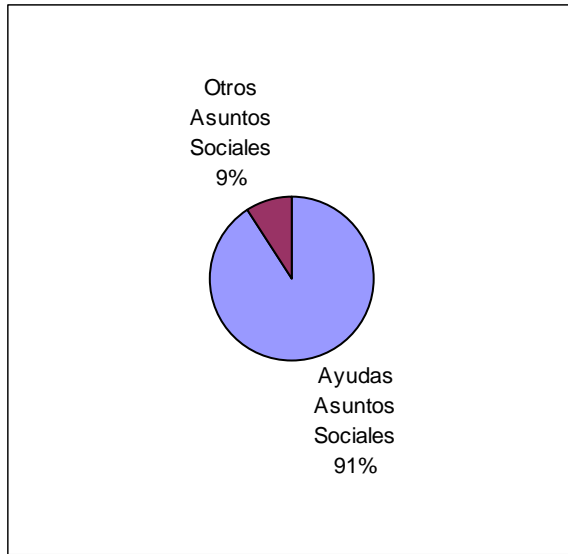
Euskera: 12,1%

**Asuntos sociales****Presencial**

	Bizkaia	Gipuzkoa	Araba	Total	%
Ayudas Asuntos Sociales	64	30	217	311	90,9%
Otros Asuntos Sociales	23	7	1	31	9,1%



Total	87	37	218	342	
-------	----	----	-----	-----	--



**Idioma**

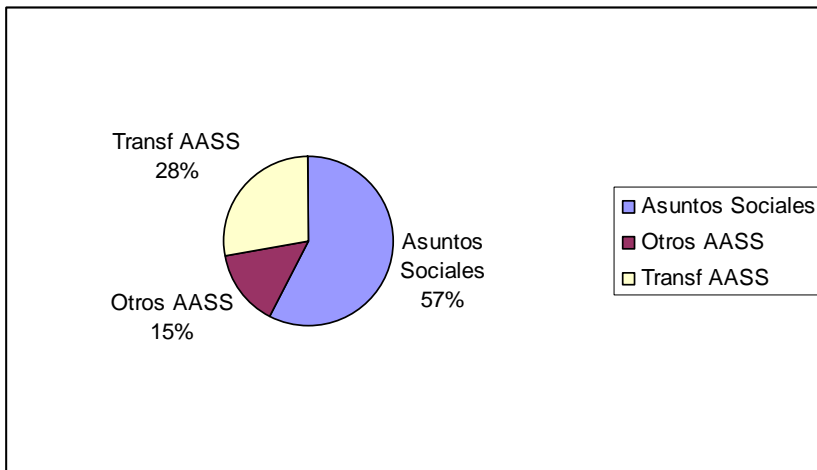
Castellano: 304 ciudadanos (89%)

Euskera: 38 ciudadanos (11%)

	Bizkaia	Gipuzkoa	Araba	Total	%
Información	76	32	139	247	72,2%
Trámite	11	5	79	95	27,8%
Total	87	37	218	342	

**Teléfono**

Asuntos Sociales	74	57,36%
Otros AASS	19	14,73%
Transf AASS	36	27,91%





Idioma

Castellano: 85,2%

Euskera: 14,8%