2016

EUSKAL OGASUNAREN URTEKO TXOSTEN BATERATUA

INFORME ANUAL INTEGRADO DE LA HACIENDA VASCA

EUSKADIKO ZERGA KOORDINAZIORAKO ORGANOA

ÓRGANO DE COORDINACIÓN TRIBUTARIA DE EUSKADI

EUSKAL OGASUNAREN URTEKO TXOSTEN BATERATUA

2016

INFORME ANUAL INTEGRADO DE LA HACIENDA VASCA

EUSKADIKO
ZERGA-KOORDINAZIORAKO
ORGANOA

ÓRGANO
DE COORDINACIÓN
TRIBUTARIA DE EUSKADI

AURKIBIDEA

AURKEZPENA **15**

A ATALA. EUSKADIKO ZERGA HARREMANAK ETA FINANTZAZIO-SISTEMA **17**

I. KAPITULUA. EKONOMIA ITUNA **19**

1. SORRERA ETA BILAKAERA HISTORIKOA 19

2. ESPARRU JURIDIKOA 20

3. SISTEMAREN EZAUGARRIAK 22

4. 2002KO EKONOMIA ITUNA 23

II. KAPITULUA. ZERGA HARREMANAK **29**

1. EAE-K ZERGAK ARAUTZEKO ETA ORDAINARAZTEKO DUEN GAITASUNA ETA ZERGEN LOTURA-PUNTUAK 29

2. PRINTZIPIO OROKORRAK 31

2.a. Tributuak harmonizatzea 31

2.b. Koordinazioa eta lankidetza 32

3. ITUNDUTAKO ZERGAK 35

3.a. Pertsona Fisikoen Errentaren gaineko Zerga 35

3.b. Sozietateen gaineko Zerga 43

3.c. Ez-egoiliarren Pertsona Fisikoen Errentaren gaineko Zerga 50

3.d. Kreditu-Erakundeetako Gordailuen gaineko Zerga 56

3.e. Energia Elektrikoaren Ekoizpenaren Balioaren gaineko Zerga 56

3.f. Energia Nukleoelektrikoa Sortzetik Deribatutako Erregai Nuklear Agortua eta Hondakin Erradioaktiboak Sortzearen Gaineko Zerga, eta Erregai Nuklear Agortua eta Hondakin Erradioaktiboak Instalazio Zentralizatuetan Biltegiratzearen gaineko Zerga 57

3.g. Ondarearen gaineko Zerga 58

3.h. Oinordetza eta Dohaintzen gaineko Zerga 59

3.i. Balio Erantsiaren gaineko Zerga 60

3.j. Ondare Eskualdaketen eta Egintza Juridiko Dokumentatuen gaineko Zerga 66

3.k. Aseguru-sarien gaineko Zerga 69

3.l. Zerga bereziak 71

3.m. Berotegi-Efektua duten Gas Fluoratuen gaineko Zerga 72

3.n. Joko-jardueren gaineko Zergak 73

3.o. Jokoaren gaineko beste tributu batzuk 76

3.p. Tasak 76

3.q. Toki Ogasunak 77

III. KAPITULUA. FINANTZA-HARREMANAK 79

1. FINANTZA-HARREMANAK EKONOMIA-ITUNEAN 79

2. PRINTZIPIO OROKORRAK 80

3. ESTATUARI ORDAINDU BEHARREKO KUPOA 81

3.a. Kontzeptua 81

3.b. Kupoaren bosturteko legeak 83

3.c. Kupoaren 2007-2011 Bosturtekorako Legea 84

4. BALIO ERANTSIAREN GAINEKO ZERGARI DAGOKION DOIKUNTZA 91

5. FABRIKAZIOKO ZERGA BEREZIEI DAGOKIEN DOIKETA. 94

6. FINANTZA-KONPENTSAZIOAK 97

IV. KAPITULUA. KOORDINAZIOA ETA LANKIDETZARAKO ORGANOAK 99

1. ESTATUAREN ETA EUSKADIREN ARTEKO KOORDINAZIOA ETA LANKIDETZARAKO ORGANOAK 99

1.a. Ekonomia Itunaren Batzorde Mistoa 99

1.b. Araugintza Koordinatu eta Ebaluatzeko Batzordea 100

1.c. Arbitraje Batzordea 101

2. EUSKADIKO ERAKUNDEEN ARTEKO ZERGA ARLOKO KOORDINAZIOA ETA LANKIDETZA 103

2.a. Zergak kooordinatzeko Euskadiko organoa 103

2.b. Herri-dirubideen euskal-kontseilua 107

V. KAPITULUA. EUSKADIKO ERAKUNDEEN ARTEKO BALIABIDE-BANAKETA ETA BESTE DIRU-SARRERA BATZUK 111

1. EUSKAL OGASUNAREN ANTOLAKETA ETA ERAKETA 111

2. EUSKADIKO ERAKUNDEEN ARTEKO BALIABIDE-BANAKETA 113

2.a. Ezaugarri nagusiak 113

2.b. Banaketa bertikaleko eredua 116
2.c. Banaketa horizontalaren eredua 120
2.d. Egokitzapenerako Funts Orokorra 125
2.e. Eragiketa-arauak 127
2.f. Bestelako xedapenak 129
3. EUROPAR BATASUNETIK DATOZEN FUNTSAK 131
3.a. 2014-2020 aldirako egitura- eta kohesio-politika 131
3.b. Euskadiren partaidetza 2014-2020 aldirako 132
4. BESTE FINANTZAZIO-ITURRI BATZUK 137

B ATALA. EUSKADIKO OGASUNAREN KUDEAKETA 2015EKO EKITALDIAN 139
VI. KAPITULUA. EUSKADIKO OGASUN OROKORRA 141
1. SARRERA 141
2. ARAUGINTZA 143
2.a. Alderdi orokorrak 143
2.b. Arauen aurkibidea 143
3. KUDEAKETA EKONOMIKOA 144
3.a. Diru-sarrerak 144
3.b. Gastuak 166
3.c. Izaera instituzionaleko beste fluxu batzuk 171
VII. KAPITULUA. ARABA, BIZKAIA ETA GIPUZKOAKO FORU OGASUNAK 185
1. SARRERA 185
2. ARAUGINTZA 186
3. ZERGEN KUDEAKETA 189
3.a. Zerga zuzenen kudeaketa 189
3.b. Zeharkako zergen kudeaketa 269
3.c. Jokoaren gaineko Zerga 288
3.d. Gastu fiskalak 291
3.e. Zergen ikuskapena 306

3.f. Zergabilketa ordainarazte bidean 307

4. KUDEAKETA EKONOMIKOA 309

4.a. Diru-sarrerak 309

4.b. Gastuak 338

5. AUZITEGI EKONOMIKO ADMINISTRATIBOAK 339

VIII. KAPITULUA. EAE-KO TOKI OGASUNAK 343

1. SARRERA 343

2. EAE-KO TOKI-OGASUNEN FINANTZAKETA 346

2.a. Sarrera. EAEko Toki Ogasunen baliabideak 346

2.b. Arau orokorrak 348

2.c. Lurralde historiko bakoitzeko toki-finantzaketa 351

2.d. Lurralde Erkideko Udalerrien Finantzaketa 359

3. KUDEAKETA EKONOMIKOA 361

3.a. Diru-sarrerak 363

3.b. Gastuak 369

3.c. Zorpetzea 373

3.d. Baterakuntza osoa 376

ERANSKINAK 379

I. ERANSKINA. Foru Aldundien jarduera arau-emailea 2016.urtean 381

II. ERANSKINA. Araba, Bizkaia eta Gipuzkoako Foru Ogasunen zergen kudeaketa 413

II.1 ERANSKINA. Pertsona Fisikoen Errentaren gaineko Zergari buruzko estatistikak 2015.urtean 415

II.2 ERANSKINA. Sozietateen gaineko Zergari buruzko estatistikak 2015.urtean 470

II.3 ERANSKINA. BEZari dagozkion estatistikak 2016.urtean 477

II.4 ERANSKINA. Zerga-ikuskapenari eta ordainarazte bidean kudeatutako zergabilketari buruzko estatistikak 2016.urtean 481

III. ERANSKINA. Araba, Bizkaia eta Gipuzkoako Foru Ogasunen kudeaketa ekonomikoa 485

III.1 ERANSKINA. Zerga itunduen bilketari buruzko estatistikak 2016.urtean 487

III.2 ERANSKINA. Sarrera likidatuari eta gastua likidatuari buruzko estatistikak 2016.urtean 497

IV. ERANSKINA. EAEko toki-ogasunen kudeaketa Ekonomikoari buruzko xehetasunak..... 503

ÍNDICE

PRESENTACIÓN 15

PARTE A. RELACIONES TRIBUTARIAS Y SISTEMA DE FINANCIACIÓN DEL PAÍS VASCO 17

CAPÍTULO I. EL CONCIERTO ECONÓMICO 19

1. ORIGEN Y EVOLUCIÓN HISTÓRICA 19

2. MARCO JURÍDICO 20

3. CARACTERÍSTICAS DEL SISTEMA 22

4. CONCIERTO ECONÓMICO DE 2002 23

CAPÍTULO II. LAS RELACIONES TRIBUTARIAS 29

1. CAPACIDAD NORMATIVA Y EXACCIONADORA DEL PAÍS VASCO EN MATERIA TRIBUTARIA Y PUNTOS DE CONEXIÓN 29

2.PRINCIPIOS GENERALES 31

2.a. Armonización fiscal 31

2.b. Coordinación y colaboración 33

3. TRIBUTOS CONCERTADOS 35

3.a. Impuesto sobre la Renta de las Personas Físicas 35

3.b. Impuesto sobre Sociedades 43

3.c. Impuesto sobre la Renta de no Residentes 50

3.d. Impuesto sobre los Depósitos en las Entidades de Crédito 56

3.e. Impuesto sobre el Valor de la Producción de la Energía Eléctrica 56

3.f. Impuesto sobre la Producción de Combustible Nuclear Gastado y Residuos Radiactivos Resultantes de la Generación de Energía Nucleoeléctrica e Impuesto sobre el Almacenamiento de Combustible Nuclear Gastado y Residuos Radiactivos en Instalaciones Centralizadas 57

3.g. Impuesto sobre el Patrimonio 58

3.h. Impuesto sobre Sucesiones y Donaciones 59

3.i. Impuesto sobre el Valor Añadido 60

3.j. Impuesto sobre Transmisiones Patrimoniales y Actos Jurídicos Documentados 66

3.k. Impuesto sobre las Primas de Seguros 69

3.l. Impuestos Especiales 71

3.m. Impuesto sobre los Gases Fluorados de Efecto Invernadero..... 72

3.n. Impuesto sobre Actividades de Juego 73

3.o. Otros Tributos sobre el Juego 76

3.p. Tasas 76

3.q. Impuestos Locales 77

CAPÍTULO III. RELACIONES FINANCIERAS 79

1. RELACIONES FINANCIERAS EN EL CONCIERTO ECONÓMICO 79

2. PRINCIPIOS GENERALES 80

3. CUPO A PAGAR AL ESTADO 81

3.a. Concepto 81

3.b. Las Leyes Quinquenales de Cupo 83

3.c. Ley Quinquenal de Cupo 2007-2011 84

4. AJUSTE POR EL IMPUESTO SOBRE EL VALOR AÑADIDO 91

5. AJUSTES POR LOS IMPUESTOS ESPECIALES DE FABRICACIÓN 94

6. COMPENSACIONES FINANCIERAS 97

CAPÍTULO IV. ORGANOS DE COORDINACIÓN Y COLABORACIÓN 99

1. COORDINACIÓN Y COLABORACIÓN ENTRE EL ESTADO Y EL PAÍS VASCO..... 99

1.a. Comisión Mixta del Concierto Económico 99

1.b. Comisión de Coordinación y Evaluación Normativa 100

1.c. Junta Arbitral 101

2. COORDINACIÓN Y COLABORACIÓN ENTRE LAS INSTITUCIONES DEL PAÍS VASCO 103

2.a. El Órgano de Coordinación Tributaria de Euskadi..... 103

2.b. El Consejo Vasco de Finanzas Públicas 107

CAPÍTULO V. LA DISTRIBUCIÓN DE RECURSOS ENTRE LAS INSTITUCIONES DEL PAÍS VASCO Y OTROS INGRESOS 111

1. ORGANIZACIÓN Y COMPOSICIÓN DE LA HACIENDA VASCA..... 111

2. DISTRIBUCIÓN DE RECURSOS ENTRE LAS INSTITUCIONES DEL PAÍS VASCO 113
2.a. Características generales 113
2.b. Modelo de distribución vertical 116
2.c. Modelo de distribución horizontal 120
2.d. Fondo General de Ajuste 125
2.e. Reglas operativas 127
2.f. Otras disposiciones 129
3. FONDOS PROCEDENTES DE LA UNIÓN EUROPEA 131
3.a. Política Estructural y de Cohesión para el período 2014-2020 131
3.b. Participación del País Vasco para el período 2014-2020 132
4. OTRAS FUENTES DE FINANCIACIÓN 137

PARTE B. GESTIÓN DE LA HACIENDA VASCA EN EL EJERCICIO 2015 139
CAPÍTULO VI. HACIENDA GENERAL DEL PAÍS VASCO 141
1. INTRODUCCIÓN 141
2. ACTIVIDAD NORMATIVA 143
2.a. Aspectos generales 143
2.b. Índice normativo 143
3. GESTIÓN ECONÓMICA 144
3.a. Ingresos 144
3.b. Gastos 166
3.c. Otros flujos de carácter institucional 171
CAPÍTULO VII. HACIENDAS FORALES DE ÁLAVA, BIZKAIA Y GIPUZKOA 185
1. INTRODUCCIÓN 185
2. ACTIVIDAD NORMATIVA 186
3. GESTIÓN TRIBUTARIA 189
3.a. Gestión de Impuestos Directos 189
3.b. Gestión de Impuestos Indirectos 269
3.c. Tributo sobre el Juego 288

3.d. Gastos Fiscales 291

3.e. La inspección de los tributos 306

3.f. Gestión recaudatoria en ejecutiva 307

4. GESTIÓN ECONÓMICA 309

4.a. Ingresos 309

4.b. Gastos 338

5. LOS TRIBUNALES ECONÓMICO-ADMINISTRATIVOS 339

CAPÍTULO VIII. HACIENDAS LOCALES EN EL PAÍS VASCO 343

1. INTRODUCCIÓN 343

2. LA FINANCIACIÓN DE LAS HACIENDAS LOCALES EN EL PAÍS VASCO 346

2.a. Introducción. Los recursos de la Haciendas Locales en el País Vasco 346

2.b. Normativa general 348

2.c. Financiación local en cada Territorio Histórico 351

2.d. Financiación de los Municipios en Territorio Común 359

3. GESTIÓN ECONÓMICA 361

3.a. Ingresos 363

3.b. Gastos 369

3.c. Endeudamiento 373

3.d. Consolidación global 376

ANEXOS 379

ANEXO I. Actividad normativa de las Haciendas Forales en 2016 381

ANEXO II. Gestión tributaria de las Haciendas Forales de Álava, Bizkaia y Gipuzkoa 413

ANEXO II.1. Estadísticas relativas al Impuesto sobre la Renta de las Personas Físicas en 2015 415

ANEXO II.2. Estadísticas relativas al Impuesto sobre Sociedades en 2015 470

ANEXO II.3. Estadísticas relativas al IVA en 2016 477

ANEXO II.4. Estadísticas sobre inspección de los tributos y gestión recaudatoria en ejecutiva en 2016 481

ANEXO III. Gestión económica de las Haciendas Forales de Álava, Bizkaia y Gipuzkoa 485

ANEXO III.1. Estadísticas sobre recaudación por tributos concertados en 2016 487

ANEXO III.2. Estadísticas sobre ingresos y gastos liquidados en 2016 497

ANEXO IV. Detalles de la gestión económica de las Haciendas Locales del País Vasco 503

AURKEZPENA

Zergapideen elkar-egokitasun, erakidetasun eta lankidetasunari buruzkoa den 3/1989 Legeak, erakidetasun eta lankidetasunari buruzkoak, Zerga Koordinaziorako Organoa eratu zen, zeinak Eusko Jaurlaritzaren eta Foru Aldundien ordezkaritzak biltzen baititu.

Haren egitekoen artean, Euskal Ogasunaren Txosten Bateratua urtean behin argitaratzea dago. Horrela, bada, Euskal Ogasunaren 2016ko Txosten Bateratu hau aipaturiko ekitaldirako aurreikusitako betebeharrari dagokio.

Euskal Autonomia Erkidegoaren erakunde-egitura osatzen duten ogasunen jarduketa azaltzeko garaian txostenaren prestaketaren helburu bikoitza dago

Alde batetik erreferentzi eguneratua izan nahi du Ekonomia Itunari nahiz Euskal Ogasunaren erakunde-ereduari buruz, eta bestetik, gainera era integratzaileaz eta kuantifikatuaz Administrazioaren maila guztien jarduera bildu nahi du bere baitan.

Txostenaren atal handi bietako lehenaren lehen bost kapituluetan, gure ogasunaren ezaugarri bereziak, tributu-harremanak eta Euskal Autonomia Erkidegoaren finantzaketa-sistema deskribatzen dira. Horrela, I. kapituluan ekonomia-hitzarmenaren edukia laburtzen da; II. kapituluan, arautzeko eskumenak, ordainarazpenerako eskumena eta hitzartutako tributuen arteko loturak azaltzen dira; III. kapituluan, finantza-harremanak jasotzen dira, estatuari ordaindu beharreko kupoa eta zeharkako zergengatiko doikuntzak barne; IV. kapituluan, koordinazio-eta lankidetza-organoak aztertzen dira; eta V. kapituluan, EAEko erakundeen arteko baliabideen eta bestelako diru-sarreren banaketa ezartzen da.

Administrazioaren maila bakoitzeko jarduera bigarren atalean aztergai dugu, VI. Kapituluak Euskal Autonomia Erkidegoko Ogasun Nagusia aztertzen duela eta VII. Kapituluak, ordea, Araba, Bizkaia eta Gipuzkoako foru ogasunak eta VIII. Kapituluak toki ogasunak. Kapitulu horietan

PRESENTACIÓN

En la Ley 3/1989 de Armonización, Coordinación y Colaboración Fiscal, se creó el Órgano de Coordinación Tributaria en el que están representados el Gobierno Vasco y las Diputaciones Forales.

Entre sus funciones se recoge la publicación de un informe de la Hacienda Vasca con periodicidad anual y con carácter integrado. De esta forma, este Informe Anual Integrado de la Hacienda Vasca 2016 responde al precepto previsto para el citado ejercicio.

Una doble intención anima la elaboración del Informe a la hora de describir la actividad de las haciendas que conforman el entramado institucional de la Comunidad Autónoma del País Vasco.

Por una parte, el propósito de configurarse como una referencia actualizada del Concierto Económico y del modelo institucional de la Hacienda Vasca, y, por otra parte, recoger también, de forma integrada y cuantificada, la actividad de los diferentes niveles de Administración.

Los cinco primeros capítulos, en los que se distribuye el primero de los dos grandes apartados en los que se estructura el Informe, describen las características específicas de nuestra hacienda, sus relaciones tributarias y el sistema de financiación del País Vasco. Así, en el capítulo I se repasa el contenido del Concierto, en el capítulo II se analiza la capacidad normativa y exaccionadora y los puntos de conexión de los diferentes tributos concertados, en el capítulo III se recogen las relaciones financieras, incluyendo el cupo a pagar al Estado y los ajustes por impuestos indirectos, en el capítulo IV se analizan los diferentes órganos de coordinación y colaboración y en el capítulo V se establece la distribución de recursos entre las Instituciones vascas y otros ingresos.

La actividad de cada uno de los niveles de Administración es el objeto de atención del segundo apartado, dedicando el capítulo VI a la Hacienda General del País Vasco, el capítulo VII a las Haciendas Forales de Álava, Bizkaia y Gipuzkoa y el capítulo VIII a las Haciendas Locales. En ellos se desarrollan los

garatu dira zerga eta ekonomia alorretako kudeaketak azpimarragarrien dituen gaiak, zerga bakoitzari lotuta, eta gainera arauetan izandako aldaketa esanguratsuenei buruz analisi labur bat egin da.

Txostenaren osagarri moduan lau eranskin dago. Horietan, foru ogasunen jardueraz gain araugintzan ogasunok eginiko jarduketa aipatzen da zerga eta ekonomia alorretan berauek egin duten kudeaketaren analisia datorrela. Azken analisia dagokio toki ogasunek zerga eta ekonomia alorretan eginiko kudeaketari, berau udalerrien arabera xehatuta datorrela.

Haren ikusmoldea globalizatzailea dela eta, Txostena erreferentzi marko zabala eta orokorra izateaz gain tresna baliagarri eta eguneratu dugu nolabait hobeto ezagutzeko Euskal Ogasunaren ezaugarriak eta berezitasunak zein diren eta halaber, aipatutako Euskal Ogasunak zerga eta ekonomia alorretan eginiko kudeaketa.

Txosten hau Zerga-Koordinaziorako Organoa ordezkaturik dauden erakundeei esker sortu da eta haien ahaleginak bitarteko.

Azkenik, aurreko urteetako argitaraldiak bezalaxe, 2016ko txosten hau erabilgarri izango da hurrengo egunetan "www.ogasun.ejgv.euskadi.eus" web-orrialdean.

aspectos más notables de la gestión tributaria y económica, referidos a cada uno de los tributos, así como un breve análisis de las modificaciones normativas más significativas.

El Informe se completa con cuatro anexos. En ellos se hace referencia a la actividad de las Haciendas Forales, conteniendo una reseña de su actividad normativa y un análisis de su gestión tributaria y económica. El último anexo se refiere a la gestión tributaria y económica de las Haciendas Locales, desglosada por Municipios.

La visión globalizadora que de este Informe se desprende lo configura, por tanto, como un marco amplio y general de referencia, como una herramienta útil y actualizada para el mejor conocimiento de las características y especificidades de la Hacienda Vasca, así como de su gestión tributaria y económica.

Este informe es fruto del esfuerzo y dedicación de las Instituciones representadas en el Órgano de Coordinación Tributaria de Euskadi.

Por ultimo, al igual que las ediciones de años anteriores, este Informe 2016 se encontrará disponible en los próximos días en la página web "www.ogasun.ejgv.euskadi.eus".

ITZIAR AGIRRE BERRIOTXOA
Presidenta del Órgano de Coordinación Tributaria de Euskadi
Euskadiko Zerga-Koordinaziorako Organoa burua

A atala

Euskadiko zerga-harremanak eta finantzaketa sistemak

Parte A

Relaciones tributarias y sistema de financiación del País Vasco

I. kapitulua

Ekonomia Ituna

Capítulo I

El Concierto Económico

1. SORRERA ETA BILAKAERA HISTORIKOA

Ekonomia Ituna, historian, euskal foru-erregimenaren funtsezko araua izanik, Estatuaren eta Euskal Herriaren arteko harremanak antolatzeko elementua izan da.

Euskal Herriko lehen Ekonomia Ituntzat jotzen dute 1878ko otsailaren 28ko Errege Dekretua, eta zortzi urtez iraun zuen. 1876ko uztailaren 21eko Legea (Foruak indargabetzekoa) eta 1877ko azaroaren 13ko Dekretua (Ekonomia Itunaren oinarriak ezarri zituena) aldarrikatu ostean abiatutako negoziazio prozesuaren emaitza izan zen, lurralde historiko bakoitzak Estatuari urte horretan ordaindu beharreko kuota orokorrak ezarri baitziren.

1. ORIGEN Y EVOLUCIÓN HISTÓRICA

Históricamente, constituyendo una parte esencial de la foralidad vasca, el Concierto Económico ha sido un elemento vertebrador de las relaciones entre el Estado y el País Vasco.

El Real Decreto de 28 de febrero de 1878 es considerado el primer Concierto Económico del País Vasco, con una vigencia de ocho años. Fue fruto del proceso negociador abierto tras la promulgación de la Ley de 21 de julio de 1876, en la que se abolieron los Fueros, y del Decreto de 13 de noviembre de 1877, que sentó las bases del régimen económico de concierto al establecer unas cuotas globales que cada uno de los Territorios Históricos había de satisfacer al Estado en ese año.

Gero, 1887ko Aurrekontu Orokorren Legeko 14. artikuluaren bidez, beste Ekonomia Itun bat onartu zen, hura ere zortzi urterako. Horren ondoren etorri ziren 1894ko otsailaren 1eko Ituna, 1906ko abenduaren 13koa eta 1925eko ekainaren 9koa; guztira, 25 urteko indarraldia izan zuten.

Hala ere, 1937an diktadura frankistak indarrik gabe utzi zuen Bizkaia eta Gipuzkoarako hitzartutako zerga-araudia, eta horregatik, seigarren Ekonomia Ituna, 1952ko otsailaren 29koa, Arabarako bakarrik eman zen. Itun horren ondoren etorri zen, trantsizio politikoaren garaian, 1976ko azaroaren 26koa.

1978ko Konstituzioa eta abenduaren 18ko 3/1979 Lege Organikoaren bidez, Euskal Herriaren Autonomia Estatutua onartu ondoren, 12/1981 Legea, maiatzaren 13koa, hitzartu zen, zeinaren bidez Euskal Autonomia Erkidegoarekin Ekonomia Ituna onartu baitzen, 20 urteko indarraldiarekin.

Azkenik, pilatutako esperientziarekin, maiatzaren 23ko 12/2002 Legearen bidez, beste Ekonomia Itun bat onartu zen, epe mugagabea zeukala.

2. ESPARRU JURIDIKOA

Estatuaren eta Euskadiren arteko finantza- eta zerga-harreman bereziak arautzen ditu Ekonomia Itunak. Alde batetik, Konstituzioaren lehen xedapen gehigarria du oinarri; horren bitartez Konstituzioak babesa eta errespetua ematen dizkie foru-lurraldeen eskubide historikoei. Bestetik, Autonomia Estatutuaren III. tituluan oianarritzen da, zeinak aitortzen duen lurralde historikoetako instituzio eskumendunen arautzeko ahalmena, horiek, beren esparruan, zerga-erregimena mantendu, ezarri eta arautu ahal izango dutela berresten baitu.

Foru-erakundeek aitortua dute zerga-ahalmena, eta hori da Euskadiko zerga-sistemaren berezitasunaren funtsezko osagaia. Hala, Estatuaren eta Euskadiren arteko finantza- eta zerga-harremanak behar bezala antolatzea eskatzen du sistema horrek. Ildo horretatik, Autonomia Estatutuak arautzen du harremanok tradiziozko foru-sistemaren bitartez

Posteriormente, mediante el artículo 14 de la Ley de Presupuestos Generales de 1887 se aprobó un nuevo Concierto Económico, también vigente para ocho años. A éste le siguieron los Conciertos de 1 de febrero de 1894, de 13 de diciembre de 1906 y de 9 de junio de 1925, con una vigencia de 25 años.

Sin embargo, en 1937 la dictadura franquista dejó sin efecto el régimen tributario concertado de Bizkaia y Gipuzkoa, lo que implicó que el sexto Concierto Económico, de 29 de febrero de 1952, se dictara exclusivamente para Álava. A este Concierto le sucedió, ya en la transición política, el de 26 de noviembre de 1976.

Después de la aprobación de la Constitución de 1978 y del Estatuto de Autonomía para el País Vasco- Ley Orgánica 3/1979, de 18 de diciembre- la Ley 12/1981, de 13 de mayo, aprobó el Concierto Económico con la Comunidad Autónoma del País Vasco, con una vigencia de 20 años.

Por último, con la aportación de la experiencia acumulada, mediante la Ley 12/2002, de 23 de mayo, se aprobó un nuevo Concierto Económico con carácter indefinido.

2. MARCO JURÍDICO

El Concierto Económico regula las singulares relaciones tributarias y financieras entre el Estado y el País Vasco. Se fundamenta en la disposición adicional primera de la Constitución, que ampara y respeta los derechos históricos de los territorios forales y en el Título III del Estatuto de Autonomía, que reconoce la capacidad normativa de las Instituciones competentes de los Territorios Históricos para mantener, establecer y regular dentro de su territorio su propio sistema tributario.

El reconocimiento de la potestad tributaria foral, rasgo esencial de la especialidad vasca, implica la necesaria adecuación y ordenamiento de las relaciones de carácter tributario y financiero entre el Estado y el País Vasco, estableciéndose en el propio Estatuto que estas relaciones se regularán mediante el sistema foral tradicional de Concierto

araupetu behar direla, hots, Ekonomia Itunen bitartez.

Económico.

Beraz, lurralde historikoetako instituzio eskumendunen zerga-ahalmena aitortzen da, haien esparruan zerga-erregimena mantendu, ezarri eta arautzeko. Hori guztia Estatuaren zerga-egitura orokorrari jarraituz, Ekonomia Itunak berak Estatuarekin koordinazio, harmonizazio fiskal eta lankidetzarako dituen arauak betez eta Euskal Autonomia Erkidegoaren barruan helburu horrekin Eusko Legebiltzarrak arautzen duenari lotuz egin behar da.

Se reconoce, por tanto, la capacidad de las Instituciones competentes de los Territorios Históricos para mantener, establecer y regular dentro de su territorio el régimen tributario, atendiendo a la estructura general impositiva del Estado, a las normas que para la coordinación, armonización fiscal y colaboración con el Estado contenga el propio Concierto, y a las que dicte el Parlamento Vasco para estos fines dentro de la Comunidad Autónoma.

Halaber, foru-aldundiek eskumena dute beren lurralde historikoan zerga guztien ordainarazi, kudeatu, likidatu, bildu eta ikuskatzeko; hala ere, horren salbuespen dira inportazio-eskubideak eta inportazio-kargak zerga berezietan eta balio erantsiaren gaineko zergan. Hori guztia Estatuarekiko lankidetzaren baitan eta Estatuaren goi-ikuskapeneko eskumenei eutsiz egingo da. Azken finean, zerga-esparruan arautzeko eta kudeatzeko ahalmen osoa aitortzen zaie lurralde historikoetako erakunde eskumendunei; hori horrela, fase guztietan eta, betiere, koordinazio, harmonizazio eta lankidetza fiskalaren gaineko arauak errespetatzen dira.

Además, se establece la capacidad de cada Diputación Foral, dentro de su Territorio Histórico, para exaccionar, gestionar, liquidar, recaudar e inspeccionar todos los impuestos, salvo los derechos de importación y los gravámenes a la importación en los Impuestos Especiales y en el Impuesto sobre el Valor Añadido, sin perjuicio de la colaboración con el Estado y su alta inspección. En definitiva, se reconoce la plena capacidad normativa y de gestión en el ámbito tributario de las Instituciones competentes de cada Territorio Histórico en todas sus fases, respetando las normas sobre coordinación, armonización y colaboración fiscal.

Bestalde, finantza-harremanak Estatuari ordaindu beharreko kupoaren bidez zehazten dira. Horrela, Estatutuan adierazten da EAEk Estatuari egingo dion ekarpena kopuru orokor bat izango dela, eta Autonomia Erkidegoak bere gain hartu gabeko Estatu-kargen kontribuzio gisa lurralde bakoitzak emandako kopuruez osatuko dela. Estatuko eta EAEko erakundeetako ordezkariek osatutako batzorde parekide batek zehaztuko ditu kupo orokorra eta lurralde historiko bakoitzak ordaindu beharrekoa. Horrela adostutako kupoa legez onartu beharko da, Ekonomia Itunean finkatutako maiztasunarekin. Nolanahi ere, urteka gaurkotu daiteke, Itunean adieraziko den prozeduraren bidez.

Por otra parte, las relaciones financieras se instrumentan mediante el cupo a pagar al Estado. Así, se establece en el Estatuto que la aportación del País Vasco al Estado consistirá en un cupo global, integrado por los correspondientes a cada uno de sus Territorios, como contribución a todas las cargas del Estado que no asuma la Comunidad Autónoma. Del mismo modo, se dice que la cuantificación del cupo global y los correspondientes a cada Territorio Histórico se realizará en el marco de una comisión paritaria Estado-País Vasco. El cupo, así acordado, deberá aprobarse por Ley, con la periodicidad que se fije en el Concierto, sin perjuicio de su actualización anual por el procedimiento que se establezca.

Era berean, Estatutuan bertan xedatzen da Itunaren erregimena Konstituzioan araututako elkartasun printzipioarekin bat

Asimismo, en el Estatuto se dispone que el régimen de Concierto se aplicará de acuerdo al principio constitucional de solidaridad.

aplikatuko dela.

Autonomia Estatutuak xedatutakoa betez, Ekonomia Itunak bi kapitulu nagusi ditu:

I. kapituluan tributuei buruzko alderdiak jasotzen dira, eta horrela, zerga bakoitza ituntzeko modua ezartzen da. Oinarri-oinarrian, zerga bakoitzaren lotura-puntuak zehazten dira, foru-ogasunek eta Estatuko Ogasunek dituzten araugintza- eta kudeaketa-eskumenak mugatzeko.

II. kapituluak, kupoari eta finantza-harremanei dagokienak, bi atal ditu: arau orokorrak eta kupoa zehazteko metodologia. Bereganatu gabeko eskumenengatik, Estatuko karga orokorrei EAEk nola erantzun behar dien ezartzen du kapituluak. Berezitasun hori finantza-fluxu batean gauzatzen da, Estatuari ordaindu beharreko kupoaren bidez.

Gainera, 2002ko Itunak III. Kapitulua du, Ekonomia Itunaren Batzordeei eta Arbitraje Batzordeari buruzkoa. Kapitulu horren bidez, administrazioen arteko lankidetza-printzipioa nabarmentzen da eta Ekonomia Ituna aplikatzerakoan segurtasun juridiko handiagoa lortzeko prozedurak indartzen dira.

Ekonomia Itunak aurreikusten du, bigarren xedapen gehigarrian, administrazioek adostu egin behar dituztela Itunen balizko aldaketak eta Estatuaren tributu-sistemaren aldaketetara egokitzea, betiere tributuak ituntzeari eragiten badiote. Itunak ere zehazten du adosteko beharra egongo dela araugintza- eskumenen banaketa aldatzen bada eta aldaketa horrek zeharkako zergapetzeari eragiten badio, edo zerga edo konturako ordainketa berririk sortzen bada.

3. SISTEMAREN EZAUGARRIAK

Aurrez adierazitakoa kontuan hartuz gero, Ekonomia Itunaren sistemaren funtsezko elementuak ondoriozta daitezke. Horrela, honako hauek dira, labur adierazita, itun-sistemaren oinarrizko ezaugarriak:

Itundutako sistema.

El Concierto Económico se articula, conforme a lo dipuesto en el Estatuto de Autonomía, en dos grandes capítulos:

En el Capítulo I se recogen los aspectos relativos a los tributos, estableciéndose la concertación para cada uno de los impuestos. Básicamente,se fijan los puntos de conexión para delimitar las competencias normativas y de gestión de las Haciendas Forales y la Hacienda del Estado.

El Capítulo II, referido al cupo y las relaciones financieras, comprende dos secciones: normas generales y metodología de determinación del cupo. Se establece la forma en que el País Vasco debe contribuir al sostenimiento de las cargas generales del Estado por competencias no asumidas. Esta singularidad se materializa en un flujo financiero, el cupo a abonar al Estado.

El Concierto aprobado en 2002 incluye también un Capítulo III dedicado a las Comisiones y la Junta Arbitral. Se subraya de este modo el principio de colaboración entre Administraciones y se refuerzan los procedimientos orientados a conseguir una mayor seguridad jurídica en la aplicación del Concierto Económico.

El Concierto prevé, en la disposición adicional segunda, la necesidad del común acuerdo entre Administraciones para su modificación y adaptación a los cambios del sistema tributario del Estado que afecten a la concertación de los tributos. También prevé la necesidad de adaptación a aquellos casos en los que se produzca una alteración del reparto de competencias normativas que afecte al ámbito de la imposición indirecta, se crearan nuevas figuras tributarias o pagos a cuenta.

3. CARACTERÍSTICAS DEL SISTEMA

De lo antes expuesto se desprenden los aspectos sustantivos del sistema de Concierto Económico y que pueden resumirse en las siguientes características básicas:

Sistema paccionado.

Hori da sistemaren funtsezko ezaugarrietako bat. Estatuak eta Euskadik, bere eskumenak jorraturik, elkarren arteko harremanetarako arauak adosten dituzte tributuen eta finantzen alorrean. Ekonomia Ituna, beraz, itundutako legea da, eta izaera horixe bera dute haiek egokitzeko eta aldatzeko legeek eta kupoaren bost urteko legeek.

Tributu-gaietarako berezko araugintzako ahalmena.

Lurralde historikoetako erakunde eskudunek zergen arloko arauak egiteko ahalmena dute, eta berezko tributu-sistema garatu eta egituratzen dute. Harmonizazio fiskalak eta araugintzako eta ordainarazpeneko lotura-puntuek bermatzen dute tributu-sistemen garapen harmonikoa.

Tributuak kudeatzeko autonomia.

Foru-aldundiei dagokie zerga-ordainarazpenaren eta -kudeaketaren prozedura egitea, fase guztietan. Eskumen hori ez da lagapen baten emaitza; foru-aldundiek berezkoa duten eskumena da, Estatuko Ogasun Publikoak aitortuta dauzkan ahalmen eta eskumen berberak baitauzkate.

Aldebakarreko arriskua.

EAEk bere gain hartu behar ditu Itunaren kudeaketatik eratorritako emaitzak. Estatuak ez du foru-aldundiek lortutako diru-bilketan parte hartzen, eta ez du Autonomia Erkidegoko herri-gastuen estaldura ere bere gain hartzen. Bestalde, Estatuari eman beharreko kontribuzioa, kupoa, ez da EAEn jasotako diru-sarreren arabera kalkulatzen, aldagai exogenoen menpe baitago; hala nola, bereganatu gabeko eskumeneei dagozkien gastuak Estatuko Aurrekontu Orokorretan jasotakoak.

4. 2002AN ONARTUTAKO EKONOMIA ITUNA

Maiatzaren 23ko 12/2002 Legeak gaur egun indarrean dagoen Euskal Autonomia

Éste es uno de sus rasgos esenciales. El Estado y el País Vasco, en el ejercicio de sus respectivas competencias, acuerdan unas normas de relación en los ámbitos tributario y financiero. El Concierto Económico es, por tanto, una ley paccionada, al igual que sus leyes de adaptación y modificación, y las Leyes Quinquenales de Cupo.

Potestad normativa tributaria propia.

Las Instituciones competentes de los Territorios Históricos disponen de la potestad normativa en materia tributaria, desarrollando y configurando su propio sistema tributario. Las reglas de armonización fiscal y los puntos de conexión para las competencias normativas y exaccionadoras garantizan el desarrollo armónico de los distintos sistemas tributarios.

Autonomía de gestión tributaria.

El procedimiento de exacción y gestión tributaria, en todas sus fases, corresponde a las Diputaciones Forales. Esta potestad no es fruto de una cesión, es una potestad propia de las Diputaciones Forales, quienes ostentan las mismas facultades y prerrogativas que tiene reconocida la Hacienda Pública del Estado.

Riesgo unilateral.

Los resultados derivados de la gestión del Concierto Económico corresponden sólo al País Vasco. Al igual que el Estado no participa de la recaudación obtenida por las Diputaciones Forales, tampoco asume la cobertura de los gastos públicos de la Comunidad Autónoma. Por otra parte, la contribución al Estado, el cupo, no se calcula en función de los ingresos recaudados en el País Vasco, depende de variables exógenas como los gastos en competencias no asumidas de los Presupuestos Generales del Estado.

4. EL CONCIERTO ECONÓMICO APROBADO EN 2002

La Ley 12/2002, de 23 de mayo, aprobó el Concierto Económico con la Comunidad Autónoma del País Vasco, vigente en la

Erkidegoko Ekonomia Ituna onartzen du.

Ekonomia Itun berriak, aurreko 20 urteetan jasotako eskarmentuarekin, 1981eko Itunaren printzipio, oinarri eta jarraibideei segitzen die. Hura aplikatzeko garaian segurtasun juridiko handiagoa lortzeko bideak sendotu dira eta epe mugagabea eman zaio, haren iraunkortasuna bermatzea helburu, esparru egonkor batean.

Adostutako testuak hobekuntza nabarmenak ditu eta aurrerapen handia dakar aurreko Itunaren aldean, bai alderdi teknikoen ikuspegitik, bai eskumen-banaketaren ikuspuntutik, bai finantza-harremanen esparruan.

Foru-ogasunen tributu-politikako erabakiak esparru judizialean ez ebazteko mekanismoak lortzea izan da helburu nagusia, eta, horretarako, lankidetza-prozedurak indartu dira.

Araugintza Koordinatu eta Ebaluatzeko Batzordearen arloan, araugintza-proiektuak elkarri trukatzeko eta ebaluatzeko protokolo xehatua ezarri da. Horren helburua da administrazioen arteko akordioa lortzea, ustezko auzibide-gatazkak saihesteko.

Bestalde, Arbitraje Batzordearen osaera arindu da; aurreko Itunean jasotzen zen Auzitegi Goreneko magistratu bati zegokiola Batzorde horretako buru izatea, baina berau ez zen sekula eratu. Egun, ordea, Batzorde horrek hiru kide ditu, itzal handiko adituak tributuen edo ogasunaren arloan.

Ekonomia Itunaren edukiari eta ezarpenari eragiten dieten gaiak jorratzen dituzten nazioarteko organoetan (bereziki, Europar Batasunekoetan) euskal erakundeak egoteari dagokionez, 4. artikuluak jaso zuen Estatuak arbitratuko zituela lankidetza-mekanismoak. Gaur egun, Euskal Autonomia Erkidegoak zuzenean hartzen du parte ECOFINen lantaldeetan, Estatuko ordezkaritza osatuz, Ekonomia Itunaren arlo materialari loturiko gaiak daudenean tartean.

actualidad.

El nuevo Concierto, tras la experiencia acumulada en los 20 años anteriores, siguió los mismos principios, bases y directrices que el Concierto de 1981, reforzándo los cauces tendentes a conseguir una mayor seguridad jurídica en su aplicación y otorgándole un carácter indefinido, con el objeto de insertarlo en un marco estable que garantizase su continuidad.

El texto acordado incorporó sustanciales mejoras y supuso un avance considerable respecto al anterior, tanto en aspectos de carácter técnico como desde el punto de vista competencial, así como en el ámbito de las relaciones financieras.

Uno de los objetivos prioritarios fué la instrumentación de mecanismos que limitasen la excesiva judicialización a la que se habían sometido las decisiones de política tributaria de las Haciendas Forales, por lo que se reforzaron los procedimientos de colaboración.

En el marco de la Comisión de Coordinación y Evaluación Normativa se estableció un protocolo detallado de intercambio normativo y de evaluación de los respectivos proyectos. Su objetivo es propiciar que las Administraciones alcancen acuerdos que eviten un eventual conflicto judicial.

Por otra parte, se procedió a la simplificación de la composición de la Junta Arbitral, cuya presidencia en el Concierto anterior se había atribuido a un Magistrado del Tribunal Supremo y que nunca llegó a constituirse. Actualmente esta Junta está compuesta por tres miembros de reconocido prestigio en materia tributaria o hacendística.

Respecto a la presencia de las Instituciones vascas en los órganos internacionales, y en especial de la Unión Europea, en los que se tratasen materias que incidieran en el contenido y aplicación del Concierto Económico, el artículo 4 recogió que el Estado arbitrará mecanismos de colaboración. En la actualidad la Comunidad Autónoma del País Vasco participa directamente, integrando la delegación del Estado, en los grupos de trabajo del Ecofin, cuando conozcan asuntos vinculados al ámbito material del Concierto

Económico.

Ildo horretatik, nabarmendu egin behar da abenduaren 17ko 58/2003 Legean, Tributuen Lege Orokorreko, 1. artikuluak arautzen duela Lege horretan xedatutakoak ez duela bertan behera utziko Ekonomia Itunaren legeak araututakoa bete beharra, Estatuko Administrazioak, 2002ko akordioen alorrean hartutako konpromisoa betez

Asimismo, atendiendo al compromiso contraido con el Estado, en el marco de los acuerdos de 2002, la Ley 58/2003, de 17 de diciembre, General Tributaria, en su artículo 1 determina que lo establecido en dicha Ley se entiende sin perjuicio de lo dispuesto en la ley que aprueba el Concierto Económico en vigor.

Finantzen arloan, urratsak egin dira Ekonomia Itunaren izaera orokorra aitortzeko..

En materia financiera, el Concierto Económico ha avanzado en el reconocimiento de su carácter general.

Autonomia Estatutuak eta Ekonomia Itunak ez zuten adierazten nola antolatu behar zen EAEko erakundeen finantza-jarduera osoa, hain zuzen ere, erakunde horien eta Estatuko Ogasunaren arteko harremanei dagokienez. Gainera, zalantzan jarri izan dira 1906ko abenduren 13ko Errege Dekretuaren 15. artikuluak foru-aldundiei aitortutako ahalmenak, nahiz eta Ituneko hirugarren xedapen gehigarriak berariaz arautzen duen horiek indarrean dirautela.

No existía referencia alguna, ni en el Estatuto de Autonomía ni en el propio Concierto Económico, al modo en que debía articularse el ejercicio global de la actividad financiera del País Vasco en sus relaciones con la Hacienda del Estado y también se ponía en entredicho la virtualidad en esta materia de las facultades reconocidas a las Diputaciones Forales por el artículo 15 del Real Decreto de 13 de diciembre de 1906, cuya vigencia es declarada de forma expresa por la disposición adicional tercera del Concierto Económico.

2002ko Ekonomia Ituneko II. Kapituluari, finantza-harremanak arautzen dituenari, Estatuaren eta Euskadiren arteko finantza-harremanak arautzeko oinarri orokorrak erantsi zaizkio. Finantza-harremanek printzipio hauek izango dituzte oinarri: autonomia, elkartasuna, koordinazioa eta lankidetza Estatuarekin aurrekontu-egonkortasun gaietan.

El Concierto Económico de 2002 en su Capítulo II, ahora denominado de las relaciones financieras, incorpora los principios generales que deben regir estas relaciones entre el Estado y el País Vasco, basadas en los principios de autonomía, solidaridad, coordinación y colaboración con el Estado en materia de estabilidad presupuestaria.

Bestalde, orain arteko Aurrekontu Egonkortasunari buruzko lege guztiek azken xedapenetako bat izan dute, hurrengo testuarekin: "foru-araubideak xedatutakoa betez, aipatutako legeotan xedatutakoa Euskal Autonomia Erkidegoan aplikatzerakoan, Ekonomia Ituneko Legeak xedatutakoari erreparatuko zaio. Honela, indarrean dagoen 2012/2 Legeak, apirilaren 27koa, Aurrekontu Egonkortasuna eta Finantza Iraunkortasunari buruzkoa, bere hirugarren azken xedapenean jasotzen du aipatutako testua.

Así, las distintas leyes aprobadas en materia de estabilidad presupuestaria han recogido disposiciones finales con el siguiente contenido: "En virtud de su régimen foral, la aplicación a la Comunidad Autónoma del País Vasco de lo dispuesto en esta Ley, se entenderá sin perjuicio de lo dispuesto en la Ley del Concierto Económico". En particular, la vigente Ley Orgánica 2/2012, de 27 de abril, de estabilidad presupuestaria y sostenibilidad financiera recoge dicho texto en la Disposición Final Tercera.

Ekonomia Itunak, bigarren xedapen gehigarrian, ezartzen du hainbat baldintza gertatuz gero, bi administrazioek

En la disposición adicional segunda se prevén diferentes circunstancias por las que se procederá por ambas Administraciones, de

Ekonomia Ituna egokituko dutela, elkarrekin ados jarrita eta bera onartzeko erabilitako bide bera jarraituz. aldaketa Aurreikusitako baldintzak hurrengoak dira: antolamendu juridikoan berrikuntzaren bat gertatzen bada, eta berrikuntza horrek tributuen itunketari eragiten badio; araugintza-eskumenen banaketa aldatzen bada, eta aldaketak zeharkako zergapetzearen eremuari eragiten badio; eta tributu-figura edo konturako ordainketa berriren bat sortzen bada.

Ildo berean, maiatzaren 23ko 12/2002 Legea onetsiz geroztik zenbait berrikuntza izan ziren, eta horiek Ekonomia Ituna egokitzea ekarri zuten.

Adibidez, entitateen multzoaren erregimena sartu zen Balio Erantsiaren gaineko Zergaren araudian; Autonomia Erkidegoen araugintza-eskumenak handitu ziren Zenbait Garraiobidearen gaineko Zerga Berezian eta Zenbait Hidrokarburoren Txikizkako Salmentaren gaineko Zergan; Ikatzaren gaineko Zerga sartu zen Estatuaren tributu-sisteman; eta profesionalei, nekazariei eta abeltzainei, kasu batzuetan, Hidrokarburoen gaineko Zerga itzultzea txertatu zen.

Beraz, Ekonomia Itunaren Batzorde Mistoak, 2007ko uztailaren 30ean egin zuen 1/2007 bileran, Ekonomia Ituna aldatzeko erabakia hartu zuten. Horrela onetsi zen urriaren 25eko 28/2007 Legea, Euskal Autonomia Erkidegoarekiko Ekonomia Ituna onartzen duen maiatzaren 23ko 12/2002 Legea aldatu zuena.

Era berean, aldaketa akordio horietan, komenigarri jo zen Estatuaren eta Euskal Autonomia Erkidegoko erakundeen arteko lankidetza hobetzea Nazioarteko Itunak betetzeko informazioa trukatzearen arloan; horretarako, beste atal bat erantsi zitzaion Ekonomia Ituneko 4. artikuluari.

Azkenik, 2007an zazpi miloi eurora igo da eragiketa-bolumen adierazgarria. Ekonomia Ituneko seigarren xedapen gehigarriak kopuru hori bost urtean behin edo sarriagoa eguneratuko dela jasotzen baitu.

común acuerdo y por el mismo procedimiento seguido para su aprobación, a la pertinente adaptación del Concierto Económico. Las circunstancias previstas son las siguientes: reforma en el ordenamiento jurídico tributario del Estado que afecte a los tributos concertados, alteración en territorio común en la distribución de competencias normativas que afecte al ámbito de la imposición indirecta, la creación de nuevas figuras tributarias e, incluso, la creación de nuevos pagos a cuenta.

En este sentido, desde la aprobación de la Ley 12/2002, de 23 de mayo, se produjeron una serie de novedades que requirieron la adaptación del Concierto Económico.

Tal fue el caso de la introducción del régimen del grupo de entidades en la normativa reguladora del Impuesto sobre el Valor Añadido, de las mayores competencias normativas para las CC.AA: en el Impuesto Especial sobre Determinados Medios de Transporte y en el Impuesto sobre las Ventas Minoristas de Determinados Hidrocarburos, de la introducción en el sistema tributario estatal del Impuesto sobre el Carbón y de la devolución del Impuesto sobre Hidrocarburos a profesionales, agricultores y ganaderos en determinados supuestos.

Por ello, la Comisión Mixta del Concierto Económico de 30 de julio de 2007, acordó la modificación del Concierto Económico. Dicho acuerdo fué aprobado por la Ley 28/2007, de 25 de octubre, por la que se modifica la Ley 12/2002, de 23 de mayo, por la que se aprueba el Concierto Económico con la Comunidad Autónoma del País Vasco.

Asimismo, en el acuerdo de modificación, se consideró conveniente perfeccionar la colaboración entre el Estado y las Instituciones del País Vasco en materia de intercambio de información para el cumplimiento de los Tratados Internacionales, mediante la adición de un nuevo apartado al artículo 4 del Concierto.

Por último, en 2007 se aumentó también a siete millones de euros la cifra del volumen de operaciones, en aplicación de la disposición adicional sexta del Concierto, que determina la actualización de dicha cifra al menos cada cinco años.

Gerora, Ituna egokitzea ekarri dute berriro ere zenbait berritasunek, bigarren xedapen gehigarriak eskatzen duen bezala.

Ondorioz, Ekonomia Itunaren Bitariko Batzordearen 2014ko urtarrilaren 16ko Erabakiaren bidez, Ekonomia Ituna aldatzea onartu zen, eta, gero, apirilaren 21eko 7/2014 Legearen bidez onetsi zen aldaketa (7/2014 Legearen bidez, Euskal Autonomia Erkidegoko Ekonomia Ituna onartzen duen maiatzaren 23ko 12/2002 Legea aldatzen da).

Azken urteotan sortutako zerga berriak ituntzea onartu zen aldaketa horrekin. Honako hauek dira zerga berriak: Joko-jardueren gaineko zerga, energia elektrikoaren ekoizpenaren balioaren gaineko zerga, gastatutako erregai nuklearraren eta energia nukleoelektrikoaren ekoizpenaren ondoriozko hondakin erradiaktiboak sortzearen gaineko zerga, gastatutako erregai nuklearra eta hondakin erradiaktiboak instalazio zentralizatuetan biltegiratzearen gaineko zerga, kreditu-erakundeetako gordailuen gaineko zerga eta berotegi-efektuko gas fluordunen gaineko zerga.

Halaber, loteria-sarien gaineko zerga berriaren atxikipena sartu zen, eta hidrokarburoen gaineko zergaren tasa autonomiko batekin ordezkatu zen hidrokarburo jakin batzuen txikizkako salmenten gaineko zerga.

Gainera, hobekuntza tekniko batzuk egin ziren: ez-egoiliarren errentaren gaineko zergaren eta oinordetzen eta dohaintzen gaineko zergaren arteko konexio-guneak sortu ziren higiezinen gaineko eskubideen dohaintzetarako, eta zerga-kontsulten batzorde arbitralera bidaltzeko prozedurak ezarri ziren, besteren artean.

Jarraian datoren II kapituluan, indarrean dagoen Ekonomia Itunak jasotako tributuen xedapenen berri emango da; zehazki, lurralde historikoetako erakunde eskudunek haiek arautzeko eta ordainarazteko duten ahalmena adieraziko dira, tributuz tributu.

Con posterioridad, otras novedades han hecho de nuevo necesaria la adecuación del Concierto, tal y como exige la disposición adicional segunda del mismo.

En consecuencia, por acuerdo de la Comisión Mixta del Concierto Económico del 16 de enero de 2014, se aprobó la modificación del Concierto Económico, que posteriormente fué aprobada por la Ley 7/2014, de 21 de abril, por la que se modifica la Ley 12/2002, de 23 de mayo, por la que se aprueba el Concierto Económico con la Comunidad Autónoma del País Vasco.

Esta modificación aprobó la concertación de los nuevos tributos creados en los últimos años: Impuesto sobre Actividades de Juego, el Impuesto sobre el Valor de la Producción de la Energía Eléctrica, el Impuesto sobre la Producción de Combustible Nuclear Gastado y Residuos Radiactivos Resultantes de la Generación de Energía Nucleoeléctrica, el Impuesto sobre el Almacenamiento de Combustible Nuclear Gastado y Residuos Radiactivos en Instalaciones Centralizadas, el Impuesto sobre los Depósitos en las Entidades de Crédito, y el Impuesto sobre los Gases Fluorados de Efecto Invernadero.

Igualmente, se incorporó la retención del nuevo gravamen especial sobre premios de loterías, y se procedió a la sustitución del Impuesto sobre las Ventas Minoristas de Determinados Hidrocarburos por un tipo autonómico del Impuesto sobre Hidrocarburos.

Además, se incorporaron algunas mejoras técnicas: puntos de conexión del Impuesto sobre la Renta de No Residentes, del Impuesto sobre Sucesiones y Donaciones para donaciones de derechos sobre inmuebles, y los procedimientos de remisión a la Junta Arbitral de las consultas tributarias, entre otros.

En el capítulo II siguiente, se detallan para cada tributo las disposiciones del Concierto Económico vigente en lo que respecta a la capacidad normativa y exaccionadora de las Instituciones competentes de los Territorios Históricos.

II. kapitulua
Zerga Harremanak

Capítulo II
Las Relaciones Tributarias

1. EAE-K TRIBUTUAK ARAUTZEKO ETA ORDAINARAZTEKO DUEN GAITASUNA ETA TRIBUTU BAKOITZAREN LOTURA-PUNTUAK

Lurralde historikoetako erakunde eskudunen tributu-ahalmenak arautzen ditu Ekonomia Ituneko 1. artikuluak:

Tributuak arautzeko ahalmena.

Lurralde historikoetako erakunde eskudunek, bakoitzak bere lurraldean, tributu-araubidea mantendu, ezarri eta arau dezakete.

Beraz, lurralde historikoetako erakunde eskudunek tributuak arautzeko ahalmena dute, eta ahalmen hori erabiltzen dute tributu-sistema propioa sortzeko, tributu

1. CAPACIDAD NORMATIVA Y EXACCIONADORA DEL PAÍS VASCO EN MATERIA TRIBUTARIA Y PUNTOS DE CONEXIÓN

En el Concierto Económico se recogen (artículo 1) las potestades tributarias de las Instituciones competentes de los Territorios Históricos:

Capacidad normativa tributaria.

Las Instituciones competentes de los Territorios Históricos podrán mantener, establecer y regular, dentro de su territorio, su régimen tributario.

Por lo tanto, las Instituciones competentes de los Territorios Históricos ostentan la potestad normativa en materia tributaria, dando lugar a la correspondiente normativa foral para

itundu bakoitzerako foru-arauak emanez. Hala ere, Itunak berak tributu-sistemen garapen harmonikoa bermatzen du, eta tributu-sistemen artean arau-loturak egiten.

cada tributo concertado, configurando un sistema tributario propio. Ello no es obstáculo para que el propio Concierto garantice el desarrollo armónico de los distintos sistemas tributarios con las correspondientes conexiones normativas.

Ordainarazteko ahalmena.

Foru-aldundiei dagokie lurralde historikoetako tributu-sistemako tributuen ordainarazpen-prozesua, fase guztietan: ordainarazpena, kudeaketa, likidazioa, ikuskapena, berrikuspena eta diru-bilketa.

Beraz, foru-aldundiek autonomia osoa dute tributuak kudeatzeko, eta ahalmen hori ez da eskuordetua, berezkoa baitute. Horrenbestez, Euskal Autonomia Erkidegoak bere gain hartu beharko ditu egindako tributu-kudeaketaren ondorioak, bai positiboak, bai negatiboak. Ildo horretan, Ituneko lehenengo artikuluren 3. paragrafoak arautzen du lurralde historikoetako erakunde eskudunek Estatuko Ogasun Publikoaren ahalmen eta eskubide berak izango dituztela itundutako zergak kudeatu, ikuskatu, berrikusi eta biltzeko.

Bestalde, honako eskumen hauek Estatuarenak bakarrik dira: Zerga Berezien eta Balio Erantsiaren gaineko Zergaren barruan, inportatzeko eskubideak eta inportazio-kargak arautzea, kudeatzea, ikuskatzea, berraztertzea eta biltzea (5. artikulua).

Era berean, Estatuari dagokio Ekonomia Ituna betetzen den begiratzea, goi-mailako ikuskaritzaren bidez. Horretarako, eginkizun hori duten Estatuko organoek, urtero, betebehar horren emaitzak azaltzeko txosten bat egin behar dute, Eusko Jaurlaritzaren eta foru-aldundien laguntzarekin.

Behin tributu-esparruan eskumenen banaketa zehaztu eta gero, Itunak harmonizaziorako beharrezko arau batzuk zerrendatzen ditu eta tributu bakoitzerako lotura-puntuak zehazten ditu; lotura-puntu horiek arautzen dute tributu-administrazioen jarduera hiru alderdi hauetatik:

Araudia aplikatzeko lotura-puntua. Zerga-egitate bakoitzari aplikatu beharreko

Capacidad exaccionadora.

Corresponderá a las respectivas Diputaciones Forales el proceso exaccionador, en todas sus fases, de los tributos que integran el sistema tributario de los Territorios Históricos: exacción, gestión, liquidación, inspección, revisión y recaudación.

Por tanto, las Diputaciones Forales disponen de plena autonomía de gestión tributaria, con potestad propia y no cedida. De ello se deriva que la Comunidad Autónoma soporte las consecuencias, positivas o negativas, de su propia gestión tributaria. En este sentido, el apartado tres del artículo uno del Concierto atribuye, además, a las Instituciones competentes de los Territorios Históricos las mismas facultades y prerrogativas en cuanto a la gestión, inspección, revisión y recaudación de los tributos concertados que a la Hacienda Pública del Estado.

Por otra parte, constituirán competencias exclusivas del Estado la regulación, gestión, inspección, revisión y recaudación de los derechos de importación y de los gravámenes a la importación en los Impuestos Especiales y en el IVA (artículo 5).

Así mismo, corresponderá al Estado, la alta inspección de la aplicación del Concierto Económico, a cuyo efecto los órganos del Estado encargados de la misma emitirán anualmente, con la colaboración del Gobierno Vasco y de las Diputaciones Forales, un informe sobre los resultados de la referida aplicación.

Una vez determinado el reparto competencial en el ámbito tributario, el Concierto enumera una serie de necesarias normas de armonización y define los denominados puntos de conexión para cada tributo, que regulan el campo de actuación de las Administraciones tributarias desde tres vertientes:

Punto de conexión normativo. Normativa de aplicación a cada hecho imponible (común o

arautegia (erkidea edo forala) eta, hala balegokio, arautzeko ahalmenaren mugak.

Ordainarazpenerako lotura-puntua. Tributua kudeatzeko ahalmena duen tributu-administrazioa.

Ikuskapenerako lotura-puntua.

2. PRINTZIPIO NAGUSIAK

Lurralde historikoetako tributu-sistemak Itunean bertan zerrendatzen diren printzipio nagusiak bete beharko ditu (2. artikulua): Konstituzioan zehaztutako elkartasun printzipioa, Estatuko zergen egitura orokorra kontuan izatea, koordinazioa, tributu-sistemen harmonizazioa eta elkarrekiko lankidetza sustatzea, Estatu espainiarrak izenpetuta eta berretsita dituen edo gerora izenpetzen eta berresten dituen nazioarteko trratatu edo hitzarmenen menpe egotea. Era berean, Tributuen Lege Orokorrean tributu-arauak ulertzeko ezarritakoaren bidetik ulertu behar dira Ekonomia Ituneko arauak.

Halaber, Ekonomia Itunean definitzen dira lurralde historikoetako zerga-sistemek kontuan hartu beharreko harmonizazio fiskalerako arauak (3. artikulua) eta lankidetza-printzipioa (4. artikulua).

2.a. Tributuak harmonizatzea.

3. artikuluan jasotako arauek desberdin esparrua dute, batzuek harmonizazio-arau zehatza zehazten dute, eta beste batzuek izaera orokorreko harmonizazio-printzipioak dira.

Zerga-arauak sortzeko orduan, lurralde historikoek:

- Tributuen Lege Orokorraren arabera egokitu behar dituzte terminologia eta kontzeptuak, Ekonomia Itunean ezarritako berezitasunak kontuan hartu behar badira ere.
- Benetako presio fiskal orokorra Estatuko gainerako lekuetan dagoenaren parean mantendu behar dute.
- Espainiako lurralde osoan pertsonen joan-etorri askea eta pertsonak

foral) y, en su caso, limitaciones a la capacidad normativa.

Punto de conexión para la exacción. Administración tributaria competente para la gestión del tributo.

Punto de conexión para la inspección.

2. PRINCIPIOS GENERALES

El sistema tributario de los Territorios Históricos debe respetar los principios generales (artículo 2) que se enumeran en el propio Concierto: principio constitucional de solidaridad, atención a la estructura general impositiva del Estado, coordinación, armonización fiscal y colaboración mutua, así como sometimiento a los Tratados o Convenios Internacionales firmados por el Estado español o a los que éste se adhiera. Del mismo modo, las normas del Concierto se interpretarán de acuerdo con lo establecido en la Ley General Tributaria para la interpretación de las normas tributarias.

En el Concierto Económico se definen, también, las normas de armonización fiscal (artículo 3) y el principio de colaboración (artículo 4) a tener en cuenta por los sistemas tributarios de los Territorios Históricos.

2.a. Armonización fiscal.

Las reglas contenidas en el artículo 3 tienen diferente alcance, unas determinan una norma de armonización concreta y otras invocan principios de armonización de carácter general.

Los Territorios Históricos en la elaboración de la normativa tributaria:

- Se adecuarán a la Ley General Tributaria en cuanto a terminología y conceptos, sin perjuicio de las peculiaridades establecidas en el Concierto Económico.
- Mantendrán una presión fiscal efectiva global equivalente a la existente en el resto del Estado.
- Respetarán y garantizarán la libertad de circulación y establecimiento de las

kokatzeko askatasuna errespetatu eta bermatu behar dira, baita ondasunen, kapitalen eta zerbitzuen joan-etorri askea ere. Ezin da bazterketarik gertatu; ezin dira enpresen lehiatzeko aukerak murriztu; eta ezin da baliabideen asignazioan distortsiorik eragin.

- Jardueren sailkapenak direla-eta, abeltzaintza, meatzaritza, industria, merkataritza, zerbitzu, lanbide eta arte arloetan, lurralde erkidean erabiltzen den sailkapen berbera erabili behar dute, nahiz eta sailkapen zehatzagoa egiteko aukera eduki.

Printzipio horietako batzuk orokorrak izanda, horien aplikazio praktikoak ere orokorra izan behar du. Osterantzean, desberdina den foru-erakundeetako tributu-arau oro printzipio orokor horien aurkakotzat jo liteke, arau erkideko aldeak txikiak izan arren; ondorioz, arau erkideak hertsiki betetzera behartuta izan litezke foru-erakundeak. Horrek, noski, bertan behera utziko luke Ekonomia Itunaren baliozkotasuna.

Tributu-sistemak harmonizatzeak ez du esan nahi sistemek berdinak izan behar dutenik; aitzitik, printzipio komun orokor batzuk onartzea dakar sistema fiskal bat baino gehiago izatea ahalbidetzeko. Hori bai, partaide bakoitzaren autonomia errespetatuz, eta jarduera ekonomikoaren garapena eraldatu gabe.

Ildo horretatik, argigarriak dira Kupoaren Batzorde Mistoak 2000ko urtarrilaren 18an hartutako akordioak. Horiek diote lankidetza-oinarri hauek aintzat hartzen dituzten arauak izango direla harmonizazio fiskaleko printzipioetara egokituak (nolanahi ere, bete egin beharko dira Ekonomia Ituneko xedapenak):

Erakunde eskudunek araututako neurri fiskalek egokiak izan behar dute politika ekonomikoko helburuak lortzeko.

Tributu-administrazioek ez dute beste administrazioentzat kaltegarriak izan daitekeen neurri fiskalik hartuko, ezta proposatuko ere.

personas y la libre circulación de bienes, capitales y servicios en todo el territorio español, sin que se produzcan efectos discriminatorios, ni menoscabo de las posibilidades de competencia empresarial ni distorsión en la asignación de recursos.

- Utilizarán la misma clasificación de actividades ganaderas, mineras, industriales, comerciales, de servicios, profesionales y artísticas que en territorio común, sin perjuicio del mayor desglose que de las mismas pueda llevarse a cabo.

Ha de entenderse que el carácter general de algunos de estos principios exige que su aplicación práctica tenga también ese mismo carácter. De otro modo, toda disposición tributaria foral diferenciada, por pequeña que fuere esa diferencia, podría considerarse contraria a alguno de estos principios, limitando a las Instituciones competentes de los Territorios Históricos a transcribir la normativa común y, por tanto, negando toda virtualidad al propio Concierto Económico.

La armonización de los sistemas tributarios no ha de interpretarse como sinónimo de uniformización, su significado supone aceptar unos principios comunes generales que, respetando la autonomía de cada parte, permitan la coexistencia de los sistemas fiscales, sin que ello distorsione el desarrollo de la actividad económica.

En este sentido, pueden resultar aclaratorios los Acuerdos de la Comisión Mixta de Cupo de 18 de enero de 2000 que establecen que, sin perjuicio de lo previsto en el Concierto Económico, se considerará adecuada a los principios de armonización fiscal la normativa que se adapte a las siguientes bases de cooperación:

- Las medidas fiscales reguladas por las Instituciones competentes serán adecuadas a los objetivos de política económica perseguidos en cada caso.
- Las Administraciones tributarias se abstendrán de adoptar y proponer medidas fiscales potencialmente perjudiciales para las otras Administraciones.

2.b. Koordinazioa eta lankideza

Ekonomia Itunaren 4. artikuluak lankidetza-printzipioa arautzen du, eta oinarrizko printzipiotzat hartzen du. Printzipio horrek, oro har, zehaztu egiten du Estatuak eta lurralde historikoek nola erabili behar dituzten zergak kudeatzeko, ikuskatzeko eta biltzeko eskumenak eta zerga-arauak ematekoak. Hain zuzen, 4. artikuluak honako hau dio:

Lurralde historikoetako erakunde eskudunek Estatuko Administrazioari jakinaraziko dizkiote tributuen arloko arauak egiteko proiektuak, arauok indarrean jarri baino nahikoa denbora lehenago. Estatuko Administrazioak, halaber, jakinarazpen bera egin behar die lurralde historikoetako erakundeoi.

Nazioarteko akordioek Ekonomia Itun hau betetzeko orduan inolako eraginik baldin badute, akordio horietan Euskadiko erakundeen lankidetza ahalbidetzeko behar diren baliabideak jarriko ditu Estatuak.

Estatuak eta lurralde historikoek, zergak kudeatu, ikuskatu eta biltze aldera eskumenez dagozkien zereginak betetzen dituzten bitartean, zerga horiek hobeto ordainarazteko beharrezkoak zaizkien datu eta aurrekari guztiak emango dizkiote elkarri, behar diren garaian eta eran.

Hain justu, administrazio batak zein besteak:

a) Beharrezkoa duten informazio guztia emango diote elkarri, datuak prozesatzeko zentroen bidez. Horretarako, behar duten komunikazioa jarriko dute abian. Urtero, zerga-mailako informatika-plan koordinatua egingo dute elkarrekin.

b) Ikuskaritza-zerbitzuek hainbat plan egingo dituzte, helburu, arlo eta hautaketa-jardunbide koordinatu jakin batzuk batera ikuskatzeko. Gauza bera egingo dute, halaber, egoitza aldatu duten zergadunekin, zerga-gardentasunaren araubidepeko erakundeekin eta Sozietateen gaineko Zergan eragiketen guztizkoaren proportzioan zergak ordaindu behar dituzten sozietateekin.

Lankidetza handitu beharra dago, zenbait alderdiri erreparatuta. Espainian Zerga Administrazio bat baino gehiago egoteak ez

2.b. Coordinación y colaboración

El Concierto Económico recoge en su artículo 4 el principio de colaboración como uno de sus principios inspiradores básicos. Este principio está referido genéricamente al ejercicio de las funciones que competen al Estado y a los Territorios Históricos en orden a la gestión, inspección y recaudación de sus tributos y, también, a la producción normativa. En concreto, en el artículo 4 se señala que:

Las Instituciones competentes de los Territorios Históricos comunicarán a la Administración del Estado, con la debida antelación a su entrada en vigor, los proyectos de disposiciones normativas en materia tributaria. De igual modo, la Administración del Estado practicará idéntica comunicación a dichas Instituciones.

El Estado arbitrará los mecanismos que permitan la colaboración de las Instituciones del País Vasco en los Acuerdos internacionales que incidan en la aplicación del presente Concierto Económico.

El Estado y los Territorios Históricos, en el ejercicio de las funciones que les competen en orden a la gestión, inspección y recaudación de sus tributos, se facilitarán mutuamente, en tiempo y forma adecuados, cuantos datos y antecedentes estimen precisos para su mejor exacción.

En particular, ambas Administraciones:

a) Se facilitarán, a través de sus centros de proceso de datos, toda la información que precisen. A tal efecto, se establecerá la intercomunicación técnica necesaria y anualmente se elaborará un plan conjunto y coordinado de informática fiscal.

b) Los servicios de inspección prepararán planes conjuntos de inspección sobre objetivos, sectores y procedimientos selectivos coordinados, así como sobre contribuyentes que hayan cambiado de domicilio, entidades en régimen de transparencia fiscal y sociedades sujetas a tributación en proporción al volumen de operaciones en el Impuesto sobre Sociedades.

La profundización en la colaboración ha de observarse necesariamente desde distintas perspectivas. La existencia de diferentes

dio nahitaez formari bakarrik eragiten, harmonizazio fiskalaren esparruan Europar Batasunean gertatzen ari diren prozesu batzuei ere bai; hau da, azterketa-, eztabaida- eta negoziazio-prozesuei. Arauak prestatzeko eta emateko ere, nahitaezkoa da lankidetza. Lankidetza, halaber, zergen kudeaketaren arlora hedatu eta egokitu behar da.

Administraciones tributarias en España ha de tener irremediablemente una repercusión no sólo formal sino, también, real en los procesos de análisis, debate y negociación que se están llevando a cabo en el seno de la Unión Europea en el ámbito de la armonización fiscal. También se hace necesaria la colaboración en el diseño y producción normativa. Colaboración que, igualmente, ha de extenderse y articularse en el campo de la gestión tributaria.

Lankidetza oinarrizko elementua da Administrazioen araugintza zergapetze-ahalmenen baitan egin dadin, zerga-sistema bakoitzak Administrazioei emandako ahalmenak aintzat hartuta; eta, betiere, zergen kudeaketak arazorik sor ez ditzan.

Éste es un elemento fundamental para asegurar una producción normativa respetuosa con la potestad tributaria de las diferentes Administraciones, basada en el reconocimiento de las capacidades propias de cada sistema tributario, y para evitar los problemas que puedan derivarse de la propia gestión.

Hori horrela izanik, 1999an Administrazioek elkarri bidaliko dizkiotela foru-arauaren proiektuak, lege-proiektuak eta eduki fiskaleko erregelamenduak, epe jakinetan erabaki zen; horrela, foru-aldundiek Ekonomia eta Ogasun Ministerioko Lurralde Ogasunen Koordinaziorako Zuzendaritza Nagusira bidaliko dituzte proiektuok, eta Ogasuneko Estatu Idazkaritzak Eusko Jaurlaritzaren Ogasun eta Herri Administrazio Sailari.

En este sentido, ya en 1999 se acordó la remisión en plazos determinados de las Diputaciones Forales al Ministerio de Hacienda y, a su vez, del Ministerio de Hacienda al Departamento de Hacienda del Gobierno Vasco, de los Proyectos de Norma Foral y de los Proyectos de Ley, así como de normas reglamentarias, de contenido fiscal.

Ondoren, Estatuko Administrazioaren eta foru-ogasunen arteko egoera gatazkatsuari buruz sakonago hausnartu zen, eta egiaztatu zen beharrezkoa zela, Itunean ezarritako lankidetza-printzipioaren esparruan, lankidetzarako oinarriak ezartzea, honako hau lortze aldera: auziak konpontzeko auzibideetara jo behar ez izatea eta zergadunek segurtasun juridiko handiagoa ematea.

Posteriormente, se realizó una reflexión más profunda sobre la situación general de conflictividad existente entre la Administración del Estado y las Haciendas Forales, constatándose la necesidad de conseguir, en el marco del principio de colaboración recogido en el Concierto, unas bases de cooperación que encaucen los litigios hacia vías de solución distintas y previas de las judiciales, de forma que proporcionen mayor seguridad jurídica a los contribuyentes.

Zenbait arau auzitan jarri ziren baliabideen banaketa desegokia egin eta enpresa-lehia askea urratu zezaketelakoan. Hori ikusita, Administrazioek erabaki zuten beharrezkoa zela araugintzari buruzko akordioak lortzea, etorkizunean halako auzirik sor ez zitezen. Akordioek, noski, ez dute urratu behar ez Ekonomia Itunak lurralde historikoei aitortutako eskumenak, ezta Estatuaren berezko eskumenak ere.

Esta preocupación de las Administraciones por evitar la promulgación de normas que en algún caso concreto pudieran generar discrepancias sobre la posibilidad de distorsión de la libre competencia empresarial y la asignación de recursos, aconsejaba alcanzar acuerdos, que, sin perjuicio de la autonomía de las Instituciones competentes de los Territorios Históricos, recogida en el Concierto y de las competencias del Estado, eviten de manera efectiva los conflictos

futuros entre Instituciones.

2002ko Ekonomia Itunak aintzat hartu zituen lankidetza-printzipioaren inguruko alderdiak, eta, berariaz, III. kapitulu berri bat sortu zuen, Ekonomia Itunaren batzordeei eta Arbitraje Batzordeari buruzkoa, haren osaera eta eginkizunak IV Kapituluan arautzen direna.

El Concierto Económico de 2002 recoge esta sensibilidad, relacionada con el principio de colaboración, creando un nuevo Capítulo III, de las Comisiones y Junta Arbitral del Concierto Económico, cuya composición y funciones se analizarán en el capítulo IV.

Era berean, Ekonomia Ituneko Batzorde Mistoak 2010eko azaroaren 22an hartutako akordioen artean, Ekonomia Itunaren 12/2002 Legearen 4. artikuluan aurreikusitako lankidetzako baliabideen alorrean, eta Ekonomiako Ministroen Europako Kontseiluarekin lotuta, Estatuaren Gobernuak konpromisoa hartu zuen zerga-gaiei buruzko informazioa bidaltzeko, batez ere zerga itunduei eragiten badiete eta Ekonomiako Ministroen Europako Kontseiluan aztertu behar badira.

En este mismo sentido, entre los acuerdos de la Comisión Mixta del Concierto Económico de 22 de noviembre de 2010, en el marco de los mecanismos de colaboración previstos en el artículo 4 de la Ley 12/2002 del Concierto, y en relación con el Consejo Europeo de Ministros de Economía (ECOFIN) el Gobierno del Estado se compromete a remitir información sobre las cuestiones tributarias, especialmente aquellas que afecten a los tributos concertados, que sean objeto de tratamiento en el Consejo ECOFIN.

Halaber, Estatuaren Gobernuak hitzeman du bideak ezarriko dituela Euskal Autonomia Erkidegoak zuzenean parte har dezan Ekonomiako Ministroen Europako Kontseiluaren lan-taldeetan parte hartzen duten Estatuaren ordezkaritzan parte hartuz, Ekonomia Itunaren alorreko gaiak aztertzen baldin badira. Horretarako, Euskal Autonomia Erkidegoko erakundeen ordezkari bat deituko du Estatuak D-4 (zerga-zioak), D-5 (jokabide-kodea) eta D-8 (iruzurraren aurkako lana) lan-taldeetako bileratan parte hartzeko.

Así mismo, el Gobierno del Estado se compromete a establecer los cauces para que el País Vasco participe directamente integrando la delegación del Estado en los grupos de trabajo del ECOFIN, cuando conozca de asuntos vinculados al ámbito material propio del Concierto Económico. En este sentido se convocará a un representante de las Instituciones del País Vasco a las reuniones de los grupos de trabajo D-4 Cuestiones tributarias, D-5 Código de conducta y D-8 Lucha contra el fraude.

3. ITUNDUTAKO ZERGAK

3. TRIBUTOS CONCERTADOS

3.a. Pertsona Fisikoen Errentaren gaineko Zerga

3.a. Impuesto sobre la Renta de las Personas Físicas

Pertsona Fisikoen Errentaren gaineko Zerga itundutako tributua da, eta araudi autonomoaren pean dago. Lurraldearen arabera, eskumena daukan foru-aldundiari dagokio tributu hori ordainaraztea, baldin eta subjektu pasiboaren ohiko bizilekua Euskadin badago (6. artikulua).

El Impuesto sobre la Renta de las Personas Físicas es un tributo concertado de normativa autónoma y su exacción corresponderá a la Diputación Foral competente por razón del territorio cuando el contribuyente tenga su residencia habitual en el País Vasco (artículo 6).

Lotura-puntua, beraz, subjektu pasiboaren ohiko bizilekua da, eta Itunak berak ezartzen du ohiko bizilekua Euskadin dutela pentsatzeko, ondoren aipatzen diren arauak

El punto de conexión es, por tanto, la residencia habitual del sujeto pasivo, estableciendo el propio Concierto que la residencia habitual se considerará en el País

aplikatuko dira, hurrenez hurren (43. artikulua):

- Lurralde horretan zergaren ezarraldiko egun gehien ematea; hori zehazteko, aldi batez kanpoan izandako denbora hartuko da kontuan. Kontrako frogarik ez dagoen artean, pertsona fisiko bat Euskadiko lurraldean dagoela pentsatuko da bere ohiko etxebizitza bertan baldin badu.

- Lurralde horretan baldin badu bere eginkizunen zentro nagusia; leku hori zein den jakiteko, Pertsona Fisikoen Errentaren gaineko Zergaren ezarpen-oinarriaren zatirik handiena zein lurraldetan eskuratzen duen ikusiko da; kasu honetarako, ez dira kontuan hartuko higigarrien kapitalak emandako errentak eta ondare-irabaziak, ez eta zerga-gardentasunaren araubidean —profesionala alde batera utzita— egotzitako oinarriak ere.

- Lurralde horretan baldin badu aitortutako bere azken bizilekua, Pertsona Fisikoen Errentaren gaineko Zergaren ondorioetarako.

Familia-unitate bereko subjektu pasiboek ohiko bizilekua lurralde desberdinetan baldin badaukate eta tributuak batera ordaintzea erabakitzen badute, likidazio-oinarri handiena duen kidearen ohiko bizilekuko lurraldeko Administrazioak izango du eskumena; likidazio-oinarria kasuan kasuko lurraldeko arauei jarraituz kalkulatuko da.

Espainiako lurraldean bizi diren pertsona fisikoen kasuan, urte naturalean zehar ez badute lurralde horretan ehun eta laurogeita hiru egun baino gehiago egiten, Euskadiko lurraldean bizi direla joko da bertan baldin badute enpresa- edo lan-jardueren edo interes ekonomikoen gune nagusia edo oinarria.

Dena delako pertsona fisikoa Espainian bizi dela uste baldin bada, ezkontidearekin legez banandu gabe dagoelako eta ezkontideak eta haren mende dauden adin txikiko seme-alabek ohiko bizilekua Euskadiko lurraldean dutelako, pertsona fisiko horrek ohiko bizilekua Euskadiko lurraldean daukala joko da.

Vasco cuando así se entienda de la aplicación sucesiva de las siguientes reglas (artículo 43):

- Permanencia en dicho territorio un mayor número de días del período impositivo, computándose, a estos efectos, las ausencias temporales. Salvo prueba en contrario, se considerará que una persona física permanece en territorio vasco cuando radique en él su vivienda habitual.

- Cuando tengan en este territorio su principal centro de intereses, donde obtenga la mayor parte de la base imponible del Impuesto sobre la Renta de las Personas Físicas, excluyéndose, a estos efectos, las rentas y ganancias patrimoniales derivadas del capital mobiliario, así como las bases imputadas en el régimen de transparencia fiscal, excepto el profesional.

- Cuando sea éste el territorio de su última residencia declarada a efectos del Impuesto sobre la Renta de las Personas Físicas.

Cuando los contribuyentes integrados en una unidad familiar tuvieran su residencia habitual en territorios distintos y optasen por la tributación conjunta, se entenderá competente la Administración del territorio donde tenga su residencia habitual el miembro de dicha unidad con mayor base liquidable, calculada conforme a su respectiva normativa.

Las personas físicas residentes en territorio español que no permanezcan en dicho territorio más de 183 días durante el año natural, se considerarán residentes en el territorio del País Vasco, cuando en el mismo radique el núcleo principal o base de sus actividades empresariales o profesionales o de sus intereses económicos.

Cuando se presuma que una persona física es residente en el territorio español, por tener su residencia habitual en el País Vasco su cónyuge no separado legalmente y los hijos menores de edad que dependan de aquél, se considerará que tiene residencia habitual en territorio vasco.

Ohiko bizilekua Euskadin duten pertsona fisikoek zerga-egoitza Euskadin dutela uste izango da. Subjektu pasiboek zerga-egoitzaren aldaketak bi administrazioei jakinarazi behar dizkiete, baldin eta egoitzaren aldaketak honako zerga ordainarazteko eskumenean aldaketaren bat badakar. Zergaren aitorpena aurkeztea nahikoa izango da jakinarazpen hori egiteko.

Hala ere, bizilekua aldatzearen helburu nagusia tributu gutxiago ordaintzea baldin bada, aldaketa horiek ez dute ondoriorik edukiko. Bizileku berrian jarraian emandako denbora gutxienez hiru urtez luzatzen den kasuetan izan ezik, Pertsona Fisikoen Errentaren gaineko Zergaren eta Ondarearen gaineko Zergaren ondorioetarako, aldaketarik ez dela izan pentsatuko da ondorengo inguruabarrak gertatzen badira:

- Bizilekua aldatzen den urtean edo hurrengoan, Pertsona Fisikoen Errentaren gaineko Zergaren ezarpen-oinarria aldaketaren aurreko urtean izandako ezarpen-oinarria baino % 50 handiagoa izatea, gutxienez.
- Egoera hori sortzen den urtean, Pertsona Fisikoen Errentaren gaineko Zergaren ondoriozko tributazio efektiboa aldaketa izan aurreko lurraldean aplikatu beharreko araudiarekin gertatuko litzatekeen tributazio efektiboa baino txikiagoa izatea.
- Ohiko bizilekua berriz ere hasierako lurraldean edukitzea a) letran azaldutako egoera sortzen den urtearen hurrengoan, edo horren hurrengoan.

Aldi berean, Administrazio interesatuetatik edozeinek zergadunaren egoitza-aldaketa eragin ahal izango du.

Zergaren sorrera finkatzeko, konturako ordainketen lotura-puntuak ere zehazten ditu Itunak. Hartzailearen errentaren gaineko zerga likidatzeko orduan, lurralde batean zein bestean egin diren konturako sarrerek balioko dute, ordainketa horiek egin edo sartu diren lurraldeari begiratu gabe (12. artikulua). Hauek dira alderdi nagusiak:

<u>Laneko etekinak direla-eta egindako atxikipenak eta konturako sarrerak (7. artikulua).</u>

Se entenderán domiciliados fiscalmente en el País Vasco las personas físicas que tengan en él su residencia habitual. Los contribuyentes están obligados a comunicar a ambas Administraciones los cambios de domicilio fiscal que originen modificaciones en la competencia para exigir este Impuesto. Esta comunicación se entenderá producida por la presentación de la declaración del Impuesto.

No obstante, no producirán efecto los cambios de residencia que tengan por objeto principal lograr una menor tributación efectiva. Se presumirá, salvo que la nueva residencia se prolongue de manera continuada durante, al menos, tres años, que no ha existido cambio, en relación al Impuesto sobre la Renta de las Personas Físicas y el Impuesto sobre el Patrimonio, cuando concurran las siguientes circunstancias:

- Que en el año en el que se produce el cambio de residencia o en el siguiente, la base imponible del Impuesto sobre la Renta de las Personas Físicas sea superior en, al menos, un 50% a la del año anterior al cambio.
- Que en el año en el cual se produzca dicha situación, la tributación efectiva por el Impuesto sobre la Renta de las Personas Físicas sea inferior a la que hubiese correspondido con la normativa aplicable del territorio de residencia anterior al cambio.
- Que en el año siguiente a aquel en el que se produce la situación la letra a) o en el siguiente, vuelva a tener residencia habitual en dicho territorio.

A su vez, el cambio de domicilio del contribuyente se podrá promover por cualquiera de las Administraciones.

El Concierto determina, así mismo, los puntos de conexión de los pagos a cuenta en la fuente del Impuesto. Es preciso subrayar que éstos tienen validez a los efectos de la liquidación del Impuesto del perceptor, con independencia del territorio donde hayan sido practicados e ingresados (artículo 12). Los aspectos más significativos son:

<u>Retenciones e ingresos a cuenta por rendimientos del trabajo (artículo 7).</u>

Honako kasu hauetan, lurraldea dela-eta eskumena daukan foru-aldundiak eskatuko ditu, bere arautegiari eutsiz:

Se exigirán, conforme a su respectiva normativa, por la Diputación Foral competente por razón del territorio, cuando correspondan a rendimientos procedentes de:

a) Euskadin egindako lan edo zerbitzuak.

a) Trabajos y servicios que se presten en el País Vasco.

Lanak edota zerbitzuak lurralde erkidean eta Euskadiko lurraldean egiten direnean, zerbitzuak Euskadin egiten direla uste izango da, aurkako frogarik ezean, baldin eta langilearen lantokia lurralde horretan badago.

Cuando los trabajos o servicios se presten en ambos territorios, se presumirá, salvo prueba en contrario, que los servicios se prestan en el País Vasco, cuando en este territorio se ubique el centro de trabajo al que esté adscrito el trabajador.

b) Gizarte Segurantzaren eta Klase Pasiboen araubideetan hartzen diren pentsio, hartzeko pasibo eta prestazioen etekinak, Enpleguaren Nazio Erakundetik, montepio eta mutualitateetatik, enplegua sustatzeko fondoetatik, pentsio planetatik eta borondatezko gizarte aurreikuspeneko erakundeetatik datozenak, baita enpresen eta beste erakunde batzuen prestazio pasiboak ere, baldin eta hartzailearen ohiko bizilekua Euskadin badago.

b) Pensiones, haberes pasivos y prestaciones percibidas de los Regímenes Públicos de la Seguridad Social y Clases Pasivas, Instituto Nacional de Empleo, Montepíos, Mutualidades, Fondos de Promoción de Empleo, Planes de Pensiones, Entidades de Previsión Social Voluntaria, así como las prestaciones pasivas de Empresas y otras Entidades, cuando el perceptor tenga su residencia habitual en el País Vasco.

c) Administrazio-kontseilu, ordezko batzorde eta beste ordezkaritza-organo batzuetako administratzaile eta kideen ordainsariak, ordaindu behar duen erakundearen zerga-egoitza Euskadin baldin badago.

c) La condición de administradores y miembros de los Consejos de Administración, de las Juntas que hagan sus veces y de otros órganos representativos, cuando la entidad pagadora tenga su domicilio fiscal en el País Vasco.

Estatuak eta foru-aldundiek eska dezaketen Sozietateen gaineko Zergaren subjektu pasibo diren erakundeen kasuan, bi administrazioei dagokie atxikipenak egitea, bakoitzari bere lurraldean burututako eragiketen guztizkoaren proportzioan. Horretarako, Sozietateen gaineko Zergarako azken aitorpen-likidazioan adierazitako proportzio bera aplikatuko da.

Tratándose de sujetos pasivos del Impuesto sobre Sociedades exigible por el Estado y las Diputaciones Forales, la retención corresponderá a ambas Administraciones en proporción al volumen de operaciones efectuado en cada territorio, aplicándose la proporción determinada en la última declaración-liquidación.

Atxikipenok foru-arautegiarekin edo arautegi erkidearekin bat etorriz eskatuko dira, erakunde ordaintzaileari Sozietateen gaineko Zergari buruz aplikatzea dagokion arautegiaren arabera. Eskumena daukan administrazioko organoek egingo dute ikuskapena, irizpide beraren arabera.

Estas retenciones se exigirán conforme a la normativa foral o común, según normativa del Impuesto sobre Sociedades que a la entidad le resulte aplicable. La inspección se realizará por la Administración que corresponda en aplicación de este mismo criterio.

Honako atxikipen hauek Estatuko Administrazioak eskatuko ditu: Estatuko funtzionarioek eta lan-legepeko nahiz administrazio-legepeko langileek jasotzen dituzten ordainsarien gainekoak, ordainsari

Se exigirán por la Administración del Estado las retenciones por retribuciones, tanto activas como pasivas, incluidas las pensiones generadas por persona distinta del perceptor, satisfechas por aquélla a los funcionarios y

horiek aktiboak nahiz pasiboak izan, jasotzailea ez den beste batek sortutako pentsioak barne. Erakunde autonomoetako eta enpresa-erakunde publikoetako funtzionario eta langileak, ordea, kanpo geratzen dira.

Konturako ordainketak, ekonomia-jardueren etekinen zioz (8. artikulua).

Lurraldea dela-eta eskumena daukan foru-aldundiak eskatuko ditu, bakoitzak bere arautegia kontuan hartuta, atxikipena egitera edo konturako sarrera egitera behartuta dagoenak ohiko bizilekua edo zerga-egoitza Euskadin badu. Nolanahi ere, Estatuko Administrazioak eta foru-aldundiek bakoitzak berak ordaindutakoen etekinenak eskatuko dituzte.

Atxikipen eta konturako sarrera horiek ordainarazteko, lurralde erkidean aplikatutako tasa berberak aplikatuko dituzte foru-aldundiek.

Higigarrien kapitalaren etekinak direla-eta egindako atxikipenak eta konturako sarrerak (9. artikulua).

Estatuko administrazioak edo foru-aldundi eskudunak eskatuko ditu, bakoitzak bere arautegia kontuan hartuta, honako arau hauen arabera:

a) Edozein erakunderen fondo propioetan parte hartzeagatik lortutako etekinak, baita obligazio eta antzeko tituluetako korrituak zein bestelako kontraprestazioak ere, etekin horiek ordaintzen dituzten erakundeek Sozietateen gaineko Zerga Euskadin bakarrik ordaintzen dutenean.

b) Autonomia Erkidegoak, foru-aldundiek, udalek eta Euskadiko lurralde-administrazioko eta erakunde-administrazioko beste enteek jaulkitako zor eta jesapenetako korritu eta bestelako kontraprestazioak, edozein tokitan ordainduta ere. Estatuak eskatuko ditu, ordea, Estatuak berak, beste autonomia-erkidego batzuek, lurralde erkideko korporazioek eta Estatuko lurralde-administrazio eta erakunde-administrazioko bestelako enteek egindako jaulkipenei dagozkienak, baita euskal lurraldean ordaintzen badira ere.

empleados en régimen de contratación laboral o administrativa del Estado, excepto los funcionarios y empleados de Organismos Autónomos y entidades públicas empresariales.

Pagos a cuenta por rendimientos de actividades económicas (artículo 8).

Se exigirán, conforme a su respectiva normativa, por la Diputación Foral competente por razón del territorio cuando el obligado a retener o a ingresar a cuenta tenga su residencia habitual o domicilio fiscal en el País Vasco. En cualquier caso se exigirán por la Administración del Estado o por las respectivas Diputaciones Forales cuando correspondan a rendimientos por ellas satisfechos.

En la exacción de estas retenciones e ingresos a cuenta las Diputaciones Forales aplicarán idénticos tipos a los de territorio común.

Retenciones e ingresos a cuenta por rendimientos del capital mobiliario (artículo 9).

Se exigirán, conforme a su respectiva normativa, por la Administración del Estado o por la Diputación Foral competente por razón del territorio las correspondientes a:

a) Rendimientos obtenidos por la participación en fondos propios de cualquier entidad, así como los intereses y demás contraprestaciones de obligaciones y títulos similares, cuando tales rendimientos sean satisfechos por entidades que tributen exclusivamente por el Impuesto sobre Sociedades en el País Vasco.

b) Intereses y demás contraprestaciones de las deudas y empréstitos emitidos por la Comunidad Autónoma, las Diputaciones, Ayuntamientos y demás Entes de la Administración territorial e institucional del País Vasco, cualquiera que sea el lugar en el que se hagan efectivas. Los que correspondan a emisiones realizadas por el Estado, otras Comunidades Autónomas, Corporaciones de territorio común y demás entes de sus Administraciones territoriales e institucionales, aún cuando se satisfagan en territorio vasco, serán exigidas por el Estado.

c) Banku, aurrezki-kutxa, kreditu-kooperatiba eta balio bereko erakundeetako eragiketa pasiboetako korrituak eta gainerako kontraprestazioak, baita beste edozein kreditu-etxetan edo finantza-etxetan egindakoetatik lortutakoak ere, baldin eta etekinaren hartzaileak Euskadin badu ohiko bizilekua edo zerga-egoitza.

c) Los intereses y demás contraprestaciones de operaciones pasivas de los Bancos, Cajas de Ahorro, Cooperativas de Crédito y entidades equiparadas a las mismas, así como de las efectuadas en cualquier otro establecimiento de crédito o institución financiera, cuando el perceptor del rendimiento tenga su residencia habitual o domicilio fiscal en el País Vasco.

d) Kapitalizazio-eragiketetatik eta bizitza- edo elbarritasun-aseguruen kontratuetatik lortutako etekinak, baldin eta horien onuradunak, edo aseguru-hartzaileak, erreskatearen kasuan, Euskadin badu ohiko bizilekua edo zerga-egoitza.

d) Los rendimientos derivados de operaciones de capitalización y de contratos de seguros de vida o invalidez, cuando el beneficiario de los mismos o el tomador del seguro en caso de rescate tenga su residencia habitual o domicilio fiscal en el País Vasco.

e) Kapital-ezarpenetik datozen bizi arteko errentak eta aldi baterako beste batzuk ere bai, onuradunak ohiko bizilekua edo zerga-egoitza Euskadin baldin badauka.

e) Las rentas vitalicias y otras temporales que tengan por causa la imposición de capitales, cuando el beneficiario de los mismos tenga su residencia habitual o domicilio fiscal en el País Vasco.

Pentsioen kasuan, eskubidea sortu zuena ez baldin bada gaur egun pentsio hori jasotzen duena eta ordaintzen duena Estatuko Administrazioa baldin bada, atxikipena Estatuak eskatuko du.

Cuando se trate de pensiones cuyo derecho hubiese sido generado por persona distinta del perceptor y el pagador sea la Administración del Estado, la retención será exigida por ésta.

f) Jabetza intelektualetik lortutako etekinak, subjektu pasiboa egilea ez bada; eta industria-jabetzatik eta laguntza teknikoa ematetik lortutakoak, ordaintzen dituen pertsona edo erakundeak zerga-egoitza Euskadin baldin badauka.

f) Los rendimientos procedentes de la propiedad intelectual, cuando el sujeto pasivo no sea el autor y, en todo caso, los de la propiedad industrial y de la prestación de asistencia técnica, cuando la persona o entidad que los satisfaga se halle domiciliada fiscalmente en el País Vasco.

g) Ondasun, eskubide, negozio, meatze eta antzekoak alokatzetik datozenak, Euskadin baldin badaude.

g) Los procedentes del arrendamiento de bienes, derechos, negocios o minas y análogos, cuando estén situados en territorio vasco.

Higiezinak hipotekatuz bermatutako maileguen korrituen kasuan, berme modura erabiltzen diren ondasunak dauden lurraldeko administrazioak izango du atxikipena eskatzeko eskumena.

Cuando se trate de intereses de préstamos garantizados con hipoteca inmobiliaria, será competente para exigir la retención la Administración del territorio donde radiquen los bienes objeto de la garantía.

Hipotekatutako ondasunak lurralde erkidean eta Euskadiko lurraldean baldin badaude, bi administrazioei dagokie atxikipena eskatzea. Horretarako, korrituak hainbanatu egingo dira hipotekatutako ondasunen balioaren proportzioan, berme-asignazio berezirik ez badago behinik behin. Halakorik badago, kopuru hori erabiliko da hainbanatzeko oinarri

Cuando los bienes hipotecados estuvieran situados en territorio común y vasco, corresponderá a ambas Administraciones exigir la retención, prorrateándose los intereses proporcionalmente al valor de los bienes objeto de hipoteca, salvo en el supuesto de que hubiese especial asignación de garantía, en cuyo caso será esta cifra la

modura.

Higigarrien hipoteka bidez edo eskualdaketarik gabeko bahitura bidez bermatutako maileguetako korrituen kasuan, bermea inskribatzen duten lurraldeko administrazioak eskatuko du atxikipena.

Mailegu soilen korrituen kasuan, salerosketan ordaintzekotan utzitako prezioen kasuan eta kapitalak inon sartzeagatik lortutako beste etekin batzuen kasuan, establezimendua dagoen lurraldeko administrazioak edo atxikipena egiteko betebeharra duen erakunde edo pertsonak ohiko bizilekua edo zerga-egoitza duen lurraldeko administrazioak eskatuko du atxikipena.

Atxikipen eta konturako sarrera horiek ordainarazteko, lurralde erkidean aplikatzen diren tasa berberak aplikatuko dituzte foru-aldundiek.

Atxikipenak eta konturako sarrerak, zenbait ondare-irabaziren zioz.

Talde-inbertsioko erakundeen akzio eta partaidetzak eskualdatu edo itzultzen direnean lortzen diren ondare-irabaziei dagozkien atxikipenak, akziodun edo partaidearen ohiko bizilekua edo zerga-egoitza non dagoen, Estatuko Administrazioak edo lurraldea dela-eta eskumena daukan foru-aldundiak eskatuko ditu, zeinek bere arautegia betez.

Loteria eta apustu jakin batzuetako sarien gaineko karga bereziari dagozkion atxikipenak, sarion hartzailearen ohiko bizilekua edo zerga-egoitza non dagoen, Estatuko Administrazioak edo lurraldea dela-eta eskumena daukan foru-aldundiak eskatuko ditu, zeinek bere arautegia betez.

Joko, lehiaketa, zozketa edo ausazko konbinazioetan emandako sariak direla-eta egiten diren atxikipenak eta konturako sarrerak (sariok ondasun, produktu edo zerbitzu jakinen eskaintza, sustapen edo salmentari lotuta egon zein ez) Estatuko administrazioak edo lurraldea dela-eta eskumena daukan foru-aldundiak eskatuko ditu, sariak ordaindu behar dituenak ohiko bizilekua edo zerga-egoitza lurralde erkidean edo euskal lurraldean duen, horren arabera.

que sirva de base para el prorrateo.

Cuando se trate de intereses de préstamos garantizados con hipoteca mobiliaria o prenda sin desplazamiento, la retención se exigirá por la Administración del territorio donde la garantía se inscriba.

Cuando se trate de intereses de préstamos simples, del precio aplazado en la compraventa y otros rendimientos derivados de la colocación de capitales, la retención se exigirá por la Administración del territorio donde se halle situado el establecimiento o tenga su residencia habitual o domicilio fiscal la entidad o persona obligada a retener.

En la exacción de las retenciones e ingresos a cuenta por rendimientos del capital mobiliario las Diputaciones Forales aplicarán idénticos tipos a los de territorio común.

Retenciones e ingresos a cuenta por determinadas ganancias patrimoniales.

Las relativas a las ganancias patrimoniales derivadas de la transmisión o reembolso de acciones y participaciones de Instituciones de Inversión Colectiva se exigirán, conforme a su respectiva normativa, por la Administración del Estado o por la Diputación Foral competente por razón de territorio, según que el accionista o partícipe tenga su residencia habitual o domicilio fiscal en el País Vasco o en territorio común.

Las retenciones correspondientes al Gravamen especial sobre los premios de determinadas loterías y apuestas se exigirán, conforme a su respectiva normativa, por la Administración del Estado o por la Diputación Foral competente por razón del territorio según que el perceptor de los mismos tenga su residencia habitual o domicilio fiscal en territorio común o vasco.

Las correspondientes a premios que se entreguen como consecuencia de la participación en juegos, concursos, rifas o combinaciones aleatorias, estén o no vinculados a la oferta, promoción o venta de determinados bienes, productos o servicios, se exigirán, conforme a su respectiva normativa, por la Administración del Estado o por la Diputación Foral competente por razón del territorio, según que el pagador de los mismos tenga su domicilio fiscal en territorio

Nolanahi ere, Estatuko Administrazioak eta foru-aldundiek eskatuko dituzte bakoitzak berak ordaindutako sariei dagozkien atxikipen eta konturako sarrerak.

común o vasco. En cualquier caso, se exigirán por la Administración del Estado o por las respectivas Diputaciones Forales cuando correspondan a rendimientos por ellas satisfechos.

Atxikipen eta konturako sarrera horiek ordainarazteko (10. artikulua), lurralde erkidean aplikatzen dituzten tasa berberak aplikatuko dituzte foru-aldundiek.

En la exacción de estas retenciones e ingresos a cuenta (artículo 10), las Diputaciones Forales aplicarán idénticos tipos a los de territorio común.

Kontura egin beharreko beste ordainketa batzuk.

Otros pagos a cuenta.

Ondasun higiezinen errentamendutik eta azpierrentamendutik lortutako etekineii dagozkien atxikipenak eta konturako sarrerak lurraldearen arabera eskumena daukan foru-aldundiak eskatuko ditu, bere arautegia erabiliz, baldin eta atxikipena edo konturako sarrera egin behar duenak Euskadin badu ohiko bizilekua edo zerga-egoitza.

Las retenciones e ingresos a cuenta correspondientes a rendimientos derivados del arrendamiento y subarrendamiento de inmuebles se exigirán, conforme a su respectiva normativa, por la Diputación Foral competente por razón de territorio, cuando el obligado a retener o a ingresar a cuenta tenga su residencia habitual o domicilio fiscal en el País Vasco.

Erakundeei ordaindutako kopuruen ziozko atxikipenak eta konturako sarrerak, errenten egozketaren araubidearen indarrez, Pertsona Fisikoen Errentaren gaineko Zerga ordaindu beharra duten zergadunei egotzi behar zaizkienean, lurraldearen arabera eskumena daukan foru-aldundiak eskatuko ditu atxikipen eta konturako sarrera horiek, bere arautegia erabiliz, baldin eta atxikipena edo konturako sarrera egitera behartuta dagoenak Euskadin badu ohiko bizilekua edo zerga-egoitza.

Las retenciones e ingresos a cuenta por cantidades abonadas a entidades y que, en virtud del régimen de imputación de rentas, deban imputarse a contribuyentes del Impuesto sobre la Renta de las Personas Físicas se exigirán, conforme a su respectiva normativa, por la Diputación Foral competente por razón del territorio, cuando el obligado a retener o ingresar a cuenta tenga su residencia habitual o domicilio fiscal en el País Vasco.

Etekinak egozteko araubidepeko erakundeen kasuan, Sozietateen gaineko Zerga itunduko arauak bete beharko dira. Bazkideei egotzitako oinarriak ordainarazteko, Pertsona Fisikoen Errentaren gaineko Zergari, Ez-Egoiliarren Errentaren gaineko Zergari edo Sozietateen gaineko Zergari buruzko arauak −Ekonomia Itunean aipatutakoak− hartuko dira kontuan, bazkide horiek ordaindu behar duten zergaren arabera.

A las entidades en régimen de imputación de rentas se les aplicarán las normas previstas en la concertación del Impuesto sobre Sociedades. Para la exacción de las bases imputadas a sus socios, se tendrán en cuenta las normas del Impuesto sobre la Renta de las Personas Físicas, del Impuesto sobre la Renta de no Residentes o del Impuesto sobre Sociedades a que se refiere el Concierto Económico, según el impuesto por el que tributen.

Eratxikitako errenten kasuan, araubide horren pean diren erakundeak kudeatu eta ikuskatzea erakunde horien zerga-egoitzaren administrazioari dagokio. Bazkide, erkide edo partaideei eratxikitako errenta ordainarazteko, Pertsona Fisikoen Errentaren gaineko Zergari, Ez-Egoiliarren Errentaren gaineko Zergari edo Sozietateen gaineko Zergari buruzko arauak−Ekonomia Itunean

En los supuestos de atribución de rentas, la gestión e inspección de los entes sometidos a dicho régimen corresponderá a la Administración de su domicilio fiscal. Para la exacción de la renta atribuida a sus socios, comuneros o partícipes, se aplicarán las normas del Impuesto sobre la Renta de las Personas Físicas, del Impuesto sobre la Renta de no Residentes o del Impuesto sobre

aipatutakoak– erabiliko dira, beraiek ordaindu behar duten zergaren arabera.

3.b. Sozietateen gaineko Zerga

Sozietateen gaineko Zerga itundutako tributua da, eta araudi autonomoaren pean egongo da zerga-egoitza Euskadin duten subjektu pasiboen kasuan (14. artikulua).

Honako baldintza hauetako bat betetzen duten entitateei aplikatuko zaie Zerga honen arautegi autonomoa:

- Zerga-egoitza Euskadin duten subjektu pasiboei, aurreko ekitaldian 7 milioi eurotik gorako eragiketen zenbatekoa egin ez bazuten.

- Euskadin bakarrik jarduten duten erakundeei, aurreko ekitaldiko eragiketen zenbatekoa 7 milioi eurotik gorakoa izan bazen, edozein izanda beraien zerga-egoitza.

- Zerga-egoitza Euskadin duten erakundeei, aurreko ekitaldian 7 milioi eurotik gorako eragiketa-kopurua izan eta eragiketa guztien % 75 edo gehiago lurralde erkidean eginak ez bazituzten.

Jarraian aipatuko direnek zerga-egoitza Euskadin dutela uste izango da: pertsona juridikoak eta Sozietateen gaineko Zergaren mende dauden gainerako erakundeak Euskadin baldin badute sozietate-egoitza eta, betiere, sozietate-egoitza horretan baldin badute zentralizatuta administrazio-kudeaketa eta negozioen zuzendaritza; edo, bestela, kudeaketa edo zuzendaritza hori Euskadin egiten bada. Irizpide horiek erabilita egoitza non duten jakiterik ez badago, ibilgetuaren baliorik handiena non daukaten hartuko da kontuan.

Era berean, sozietate zibilak eta nortasun juridikorik gabeko enteak, Euskadin baldin badute kudeaketa eta zuzendaritza. Irizpide hori erabilita zerga-egoitza non duten jakiterik ez badago, ibilgetuaren baliorik handiena zein lurraldetan duten hartuko da kontuan.

Zergaren subjektu pasiboek zerga-egoitzaren aldaketak bi administrazioei jakinarazi behar

Sociedades a que se refiere el Concierto Económico, según el impuesto por el que tributen.

3.b. Impuesto sobre Sociedades

El Impuesto sobre Sociedades, también, es un tributo concertado de normativa autónoma para los sujetos pasivos que tengan domicilio fiscal en el País Vasco (artículo 14).

La normativa autónoma de este Impuesto se aplicará a las entidades que se encuentren en cualquiera de los siguientes supuestos:

- Entidades que tengan su domicilio fiscal en el País Vasco y su volumen total de operaciones en el ejercicio anterior no hubiera sido superior a 7 millones de euros.

- Entidades que operen exclusivamente en el País Vasco y su volumen total de operaciones en el ejercicio anterior hubiera excedido de 7 millones de euros, independientemente de su domicilio fiscal.

- Entidades que tengan su domicilio fiscal en el País Vasco, su volumen total de operaciones hubiera excedido en el ejercicio anterior de 7 millones de euros y no hubieran realizado en Territorio Común el 75% o más del total de sus operaciones.

Se entenderán domiciliadas fiscalmente en el País Vasco las personas jurídicas y demás entidades sometidas al Impuesto sobre Sociedades que tengan en el País Vasco su domicilio social, siempre que en el mismo esté efectivamente centralizada su gestión administrativa y la dirección de sus negocios. En otro caso, cuando se realice en el País Vasco dicha gestión o dirección. En los supuestos en que no pueda establecerse el lugar del domicilio de acuerdo con estos criterios, se atenderá al lugar donde radique el mayor valor de su inmovilizado.

Del mismo modo, los entes sin personalidad jurídica, cuando su gestión y dirección se efectúe en el País Vasco. Si con este criterio fuese imposible determinar su domicilio fiscal, se atenderá al territorio donde radique el mayor valor de su inmovilizado.

Los sujetos pasivos del Impuesto vendrán obligados a comunicar a ambas

dizkiete, baldin eta egoitzaren aldaketak honako zerga ordainarazteko eskumenean aldaketaren bat badakar. Kontrako frogarik ez bada, pertsona juridikoen zerga-egoitza ez dela aldatu uste izango da baldin eta aldaketaren aurreko edo ondoko urtean batere jarduerarik egiten ez badute edo jarduerari uzten badiote. Aldi berean, Administrazio interesatuetatik edozeinek zergadunaren egoitza aldaketa eragin ahal izango du.

Administraciones los cambios de domicilio fiscal que originen modificaciones en la competencia para exigir este impuesto. Se presumirá, salvo prueba en contrario, que no se ha producido cambio de domicilio fiscal de las personas jurídicas, cuando en el año anterior o siguiente a dicho cambio devengan inactivas o cesen en su actividad. A su vez, el cambio de domicilio del contribuyente se podrá promover por cualquiera de las Administraciones.

Bestalde, eragiketen zenbatekotzat honakoa hau joko da (14. artikulua): subjektu pasiboak, bere jardueran egindako ondasun-emateak eta zerbitzu-prestazioak direla-eta, ekitaldi batean hartutako kontraprestazioen guztirako zenbatekoa, Balio Erantsiaren gaineko Zerga eta baliokidetasun-errekargua kenduta, halakorik badago.

Por otra parte, se entenderá por volumen de operaciones (artículo 14) el importe total de las contraprestaciones, excluido el Impuesto sobre el Valor Añadido y el recargo de equivalencia, en su caso, obtenido en un ejercicio por el sujeto pasivo en las entregas de bienes y prestaciones de servicios realizadas en su actividad.

Aipatutako eragiketa-kopurua, eta Balio Erantsiaren gaineko Zergaren itunean aipatzen dena, bost urtean behin edo sarriago eguneratuko da (seigarren xedapen gehigarria), Ekonomia Itunaren Batzorde Mistoak hartuko dituen erabakien bidez.

La cifra del volumen de operaciones señalada, y a la que también se refiere la concertación del Impuesto sobre el Valor Añadido será actualizada (disposición adicional sexta), por acuerdo de la Comisión Mixta del Concierto Económico, al menos cada 5 años.

Balio Erantsiaren gaineko zergaren araudian hala definituta daudenak joko dira ondasun-ematetzat eta zerbitzu-prestaziotzat.

Tendrán la consideración de entregas de bienes y prestaciones de servicios, las operaciones definidas como tales en la normativa del IVA.

Aurreko ekitaldia urtebete baino laburragoa bada, eragiketen zenbatekoa kalkulatzeko, urte osoari dagokiona kalkulatuko da ekitaldian egindako eragiketetatik abiatuta. Jarduera hasi berria denean, lehenengo ekitaldian egindako eragiketen zenbatekoari begiratuko zaio, eta lehenengo ekitaldia urtebete baino laburragoa izan bada, urte osoari dagokiona kalkulatuko da ekitaldian egindako eragiketetatik abiatuta. Harik eta ekitaldi horretako eragiketak zenbat izan diren eta non egin diren jakin arte, halakotzat hartuko dira, ondore guztietarako, subjektu pasiboak aurrez kalkulatzen dituenak, jardueraren hasierako ekitaldian ustez egingo dituen eragiketen arabera.

Si el ejercicio anterior fuese inferior a un año, el volumen de operaciones será el resultado de elevar al año las operaciones realizadas. En caso de inicio de la actividad se atenderá al volumen de las operaciones realizadas en el primer ejercicio, y si éste fuese inferior a un año, será el resultado de elevar al año las operaciones realizadas durante el ejercicio. Hasta que se conozcan el volumen y el lugar de realización de las operaciones en este ejercicio, se tomarán como tales, a todos los efectos, los que el sujeto pasivo estime en función de las operaciones que prevea realizar durante el ejercicio de inicio de la actividad.

Eragiketak egiteko tokia erabakitzerakoan, honako eragiketa hauek Euskadin egindakotzat hartuko dira (16. artikulua):

En lo que respecta a la determinación del lugar de realización de las operaciones (artículo 16), se entenderán realizadas en el País Vasco las siguientes:

a) Ondasun-emateak

a) Entregas de bienes

Ondasun higigarri gorpuzdunak ematea, Euskadiko lurraldetik bertatik eskuratzailearen esku jartzen direnean. Ondasunak eskuratzailearen esku jartzeko garraiatu egin behar badira, igorpena edo garraiaketa hasten denean ondasunak non dauden, ematea hantxe egin dela ulertuko da.

Las entregas de bienes muebles corporales cuando se realice desde territorio vasco la puesta a disposición del adquirente. Cuando los bienes deban ser objeto de transporte para su puesta a disposición del adquirente, las entregas se entenderán realizadas en el lugar en que se encuentren aquéllos al tiempo de iniciarse la expedición o el transporte.

Ondasun horiek eraldatuta baldin badaude eta ondasunak eman behar dituenak berak eraldatu baditu, ondasun horiek Euskadiko lurraldean egindakotzat hartuko dira azken eraldatze-prozesua Euskadin egin bada.

Si se trata de bienes transformados por quien realiza la entrega, se entenderá efectuada en territorio vasco si se realizó en dicho territorio el último proceso de transformación de los bienes entregados.

Emateak direla-eta industriako elementuren batzuk Euskaditik kanpora instalatu behar badira, emate horiek euskal lurraldean egindakotzat hartu ahal izateko, honako baldintza hauek bete beharko dira: gertatzeko eta fabrikatzeko lanak lurralde horretan egin behar dira; eta instalatu edo muntatzeko kostuak ezin du kontraprestazio guztiaren % 15 baino handiagoa izan.

Si se trata de entregas con instalación de elementos industriales fuera del País Vasco, se entenderán realizadas en territorio vasco si los trabajos de preparación y fabricación se efectúan en dicho territorio y el coste de la instalación o montaje no excede del 15% del total de la contraprestación.

Energia elektrikoa ekoizten dutenen emateak, energia hori sortzen duten zentroak euskal lurraldean baldin badaude.

Las entregas realizadas por los productores de energía eléctrica, cuando radiquen en territorio vasco los centros generadores de la misma.

Ondasun higiezinen emateak, ondasunok Euskadiko lurraldean baldin badaude.

Las entregas de bienes inmuebles, cuando los bienes estén situados en territorio vasco.

b) Zerbitzuak egitea

b) Prestaciones de servicios

Zerbitzuak euskal lurraldean egindakotzat hartuko dira, hain zuzen ere lurralde horretatik abiatuta ematen badira.

Las prestaciones de servicios se entenderán realizadas en territorio vasco, cuando se efectúen desde dicho territorio.

Ondasun higiezinekin zerikusi zuzena duten zerbitzuak direnean, ondasun horiek euskal lurraldean kokatuta baldin badaude hartuko dira, zerbitzu horiek, Euskadin egindakotzat.

Cuando las prestaciones estuvieran directamente relacionadas con bienes inmuebles, se entenderán realizadas en el País Vasco si dichos bienes radican en territorio vasco.

Aseguru-eragiketak eta kapitalizazio-eragiketak, era berean, aurreko paragrafoetan xedatutakotik kanpora daude. Halako kasuetan, 32. artikuluan jasotako arauak bete beharko dira.

Asimismo, se exceptúan de lo dispuesto en los dos apartados anteriores las operaciones de seguro y capitalización, respecto de las cuales se aplicarán las reglas contenidas en el artículo 32.

c) Honako eragiketa hauek Euskadin egindakotzat hartuko dira, eragiketak egiten dituen subjektu pasiboak zerga-egoitza euskal lurraldean baldin badauka: nekazaritza, basogintza, abeltzaintza edo

c) Se entenderán realizadas en el País Vasco las operaciones, cuando el sujeto pasivo que las realice tenga su domicilio fiscal en territorio vasco en los casos de entregas realizadas por explotaciones agrícolas,

arrantzako ustiategiek edo arrantzuntzi-armadoreek egindako produktu-emateak, produktuak naturalak baldin badira, eraldatzeko prozesurik jasan ez baldin badute eta ustiategien edo armadoreen landaketa, ustiapen edo harrapaketetatik baldin badatoz zuzenean.

forestales, ganaderas o pesqueras y armadores de buques de pesca de productos naturales no sometidos a procesos de transformación que procedan directamente de sus cultivos, explotaciones o capturas.

Modu berean, garraio-zerbitzuak, baita etxez aldatzeko zerbitzuak, atoi-zerbitzuak eta garabi-zerbitzuak ere. Orobat, garraiobideak alokatzea.

Del mismo modo, para los servicios de transporte, incluso de mudanza, remolque y grúa, así como, los arrendamientos de medios de transporte.

d) Zehaztutako irizpideen arabera, atzerrian egindakotzat hartzen diren eragiketak administrazio batari edo besteari eratxikiko zaizkio, gainerako eragiketetan erabiltzen den proportzio berberarekin.

d) Las operaciones que con arreglo a los criterios establecidos se consideren realizadas en el extranjero se atribuirán, en su caso, a una u otra Administración en igual proporción que el resto de las operaciones.

e) Balio Erantsiaren gaineko Zerga araupetzen duen legeriaren arabera jasotako eragiketak egiten ez dituzten erakundeek, zerga-egoitza Euskadin baldin badaukate, foru-aldundiei ordainduko dizkiete tributuak.

e) Las entidades que no realicen las operaciones definidas conforme a la normativa reguladora del Impuesto sobre el Valor Añadido tributarán a las Diputaciones Forales del País Vasco cuando tengan su domicilio fiscal en territorio vasco.

Zerga honetan ere zehazten da ordainarazpenerako lotura-puntuak (15. artikulua), Balio Erantsiaren gaineko Zergan bezala; izan ere, zerga-egitateak bi lurraldeetan sor ditzakete subjektu pasiboek, eta horrek Zerga likidatzearen emaitza Administrazio artean banatzea dakar.

En este Impuesto, como en el Impuesto sobre el Valor Añadido, se especifica, también, el punto de conexión a los efectos de su exacción (artículo 15), debido a que los sujetos pasivos pueden generar hechos imponibles en ambos territorios, lo que motiva que se produzca un reparto del resultado de la liquidación del Impuesto entre Administraciones.

Foru-aldundiei dagokie, ez beste inori, zerga-egoitza Euskadin duten subjektu pasiboei Sozietateen gaineko Zerga ordainaraztea, baldin eta horiek aurreko ekitaldian eginak dituzten eragiketen bolumena gehienez ere 7 milioi eurokoa bada.

Así, corresponderá de forma exclusiva a las Diputaciones Forales la exacción del Impuesto sobre Sociedades de los sujetos pasivos que tengan su domicilio fiscal en el País Vasco y su volumen de operaciones en el ejercicio anterior no hubiere excedido de 7 millones de euros.

Aurreko ekitaldian egindako eragiketen zenbatekoa 7 milioi euro baino handiagoa denean, subjektu pasiboek, zerga-egoitza edonon dutela ere, foru-aldundiei, Estatuko Administrazioei edo bi administrazio horiei ordainduko diete tributua, egindako eragiketen zenbatekoaren heinean. Proportzioa ehunekoetan emango da, bi hamartarrekin biribilduta.

Los sujetos pasivos cuyo volumen de operaciones en el ejercicio anterior hubiere excedido de 7 millones de euros tributarán, cualquiera que sea el lugar en que tengan su domicilio fiscal, a las Diputaciones Forales del País Vasco, a la Administración del Estado o a ambas Administraciones en proporción al volumen de operaciones. Éste se expresará en porcentaje y redondeado con dos decimales.

Zergaren ikuskapena berriz, (19. artikulua), lurraldearen arabera eskumena daukan foru-

En cuanto a la inspección del Impuesto (artículo 19), ésta se realizará por la

aldundiak egingo du, subjektu pasiboak Euskadin badu zerga-egoitza.

Hala ere, subjektu pasiboak aurreko ekitaldian eginak dituen eragiketen zenbatekoa 7 milioi eurotik gorakoa bada eta eragiketa guztien % 75 edo gehiago lurralde erkidean egina bada, subjektu pasiboa ikuskatzeko eskumena Estatuko Administrazioarena izango da.

Halaber, zerga-egoitza lurralde erkidean duten subjektu pasiboen ikuskapena lurraldearen arabera eskumena daukan foru-aldundiak egingo du baldin eta subjektu pasiboak aurreko ekitaldian eginak dituen eragiketen zenbatekoa 7 milioi eurotik gorakoa izan eta eragiketa guztiak euskal lurraldean eginak badira.

Modu horretan, Sozietateen gaineko Zergan aplikatu beharreko lotura-puntuak definitzen dira. Horrela, eragiketa-zenbatekoak eta zerga-egoitzak zehaztuko dute aplikatu beharreko zerga-araudia eta zer administraziok ordainaraziko eta ikuskatuko duen hura.

Diputación Foral competente por razón del territorio cuando el sujeto pasivo tenga su domicilio fiscal en el País Vasco.

No obstante, la inspección de los sujetos pasivos cuyo volumen de operaciones en el ejercicio anterior hubiera excedido de 7 millones de euros y en dicho ejercicio hubieran realizado en territorio de régimen común el 75% o más de su volumen de operaciones corresponderá a la Administración del Estado.

Asimismo, la inspección de los sujetos pasivos cuyo domicilio fiscal radique en territorio de régimen común, su volumen de operaciones en el ejercicio anterior hubiera excedido de 7 millones de euros y hubiera realizado la totalidad de sus operaciones en territorio foral, se realizará por la Diputación Foral competente por razón del territorio.

De esta forma, quedan definidos los puntos de conexión a aplicar en el Impuesto sobre Sociedades, para los que el domicilio fiscal y el volumen de operaciones determinan la normativa del Impuesto a aplicar y la Administración o Administraciones competentes para su exacción e inspección.

SOZIETATEEN GAINEKO ZERGA / IMPUESTO SOBRE SOCIEDADES **ARAU, ORDAINARAZPEN ETA IKUSKATZE-AHALMENA BANATZEKO IRIZPIDEAK** CRITERIO DE REPARTO DE LA CAPACIDAD NORMATIVA, EXACCIONADORA Y DE INSPECCIÓN					
IZAN LITEZKEEN HIPOTESIAK / SUPUESTOS POSIBLES			**AHALMENA** / CAPACIDAD		
ZERGA-EGOITZA DOMICILIO FISCAL	**ERAGIKETEN ZENBATEKOA** VOLUMEN DE OPERACIONES	**% EAEko ERAGIK. ZENBATEKOA** % VOLUMEN OPERACIONES CAE	**ARAUTZEKOA** NORMATIVA	**ORDAINARAZTEKOA** DE EXACCIÓN	**IKUSKATZEKOA** DE INSPECCIÓN
LURRALDE ERKIDEA TERRITORIO COMÚN	**<= 7 milioi euro** <= 7 mill. euros	----	**LURRALDE ERKIDEA** TERRITORIO COMÚN	**LURRALDE ERKIDEA** TERRITORIO COMÚN	**LURRALDE ERKIDEA** TERRITORIO COMÚN
ARABA / ÁLAVA	**<= 7 milioi euro** <= 7 mill. euros	----	**ARABA** / ÁLAVA	**ARABA** / ÁLAVA	**ARABA** / ÁLAVA
BIZKAIA	**<= 7 milioi euro** <= 7 mill. euros	----	**BIZKAIA**	**BIZKAIA**	**BIZKAIA**
GIPUZKOA	**<= 7 milioi euro** <= 7 mill. euros	----	**GIPUZKOA**	**GIPUZKOA**	**GIPUZKOA**
LURRALDE ERKIDEA TERRITORIO COMÚN	**> 7 milioi euro** > 7 mill. euros	<100%	**LURRALDE ERKIDEA** TERRITORIO COMÚN	**Eragiketa-zenb. prop.** Proporc. vol. operac.	**LURRALDE ERKIDEA** TERRITORIO COMÚN
	> 7 milioi euro > 7 mill. euros	100%	**LE > erag. zenb.** T.H. > volum. operac.	**Eragiketa-zenb. prop.** Proporc. vol. operac.	**LE > erag. zenb.** T.H. > volum. operac.
ARABA / ÁLAVA	**> 7 milioi euro** > 7 mill. euros	>25%	**ARABA** / ÁLAVA (1)	**Eragiketa-zenb. prop.** Proporc. vol. operac.	**ARABA** / ÁLAVA
	> 7 milioi euro > 7 mill. euros	<=25%	**LURRALDE ERKIDEA** TERRITORIO COMÚN	**Eragiketa-zenb. prop.** Proporc. vol. operac.	**LURRALDE ERKIDEA** TERRITORIO COMÚN
BIZKAIA	**> 7 milioi euro** > 7 mill. euros	>25%	**BIZKAIA** (1)	**Eragiketa-zenb. prop.** Proporc. vol. operac.	**BIZKAIA**
	> 7 milioi euro > 7 mill. euros	<=25%	**LURRALDE ERKIDEA** TERRITORIO COMÚN	**Eragiketa-zenb. prop.** Proporc. vol. operac.	**LURRALDE ERKIDEA** TERRITORIO COMÚN
GIPUZKOA	**> 7 milioi euro** > 7 mill. euros	>25%	**GIPUZKOA** (1)	**Eragiketa-zenb. prop.** Proporc. vol. operac.	**GIPUZKOA**
	> 7 milioi euro > 7 mill. euros	<=25%	**LURRALDE ERKIDEA** TERRITORIO COMÚN	**Eragiketa-zenb. prop.** Proporc. vol. operac.	**LURRALDE ERKIDEA** TERRITORIO COMÚN

(1) Sozietate batek eragiketen zenbatekoaren %100a Lurralde Historiko bakar batean egiten badu Lurralde horren araudia baizik ez zaio ezarriko nahiz eta Sozietateak bere zerga-egoitza beste Lurralde batean izan.

(1) En el caso de que el 100% del volumen de operaciones se hubiera realizado en un sólo Territorio Histórico, se aplicará la normativa correspondiente a dicho territorio, con independencia del territorio donde tenga la Sociedad su domicilio fiscal.

KOADROA / CUADRO II.1

Sozietateen gaineko Zerga dela-eta egin beharreko atxikipenak eta konturako ordainketak (17. artikulua) administrazio batari edo besteari egingo zaizkio, Itunean Pertsona Fisikoen Errentaren gaineko Zergari buruz ezarritako irizpideen arabera.

Tributuak bi administrazioei ordaindu behar dizkieten subjektu pasiboek, bestalde, lurralde bakoitzean egindako eragiketen zenbatekoaren araberako proportzioan egingo dituzte zergaren zatikako ordainketak, eta zergaren azken aitorpen-likidazioan zehaztutako proportzioa aplikatuko da. Dena dela, beste proportzio bat aplikatu ahal izango da, bategite, banaketa eta aktibo-ekarpenen kasuan, bai eta lurralde erkidean edo foru-lurraldean jarduera hastean, amaitzean, zabaltzean edo murriztean ere, baldin eta aldakuntza nabarmena badakar irizpide orokorraren arabera kalkulatutako proportzioan (ehuneko 15 puntu edo gehiagoko aldaketa lurraldeetako edozeini

Las retenciones e ingresos a cuenta del Impuesto sobre Sociedades (artículo 17) corresponderán a una u otra Administración conforme a los criterios establecidos a tal efecto en el Concierto para el Impuesto sobre la Renta de las Personas Físicas.

Los sujetos pasivos que deban tributar a ambas Administraciones ingresarán el pago fraccionado del Impuesto en proporción al volumen de operaciones realizado en cada territorio, aplicándose la proporción determinada en la última declaración-liquidación del Impuesto. Podrá aplicarse una proporción diferente en los casos de fusión, escisión y aportación de activos, así como de inicio, cese, ampliación o reducción de actividad en territorio común o foral que implique una variación significativa (alteración de 15 o más puntos porcentuales en proporción aplicable a cualquiera de los territorios) de la proporción calculada según el criterio general.

aplikatzeko proportzioan).

Bestaldetik, Euskadik ezarriko du interes ekonomikoko elkartzeen eta enpresen aldi baterako enpresa-elkarteen tributua-araubidea (20. artikulua), halakoak osatzen dituzten erakunde guztiak foru-arautegiaren mende dauden kasuetan.

Erakundeok bazkideei egotziko diete lurralde batean zein bestean egindako eragiketetan dagokien zatia, eta bazkideek kontuan hartuko dute egotzi zaien zati hori, euren eragiketen proportzioa zehazterakoan.

Ekonomia Ituna indarrean jarri aurretik eratutako ekonomia-intereseko elkartzeei eta enpresen aldi baterako enpresa-elkarteei aplikatu beharreko tributu-araubidea Euskadiri dagokiona bera izango da, baldin eta Euskadiko lurralde-eremua gainditzen ez badute (bosgarren xedapen iragankorra).

Talde fiskalak zerga-baterakuntzaren foru-araubidearen mende egongo dira baldin eta sozietate edo establezimendu iraunkor nagusia eta mendeko guztiak foru-arautegiaren mende badaude banako tributu-ordainketaren araubidean, eta lurralde erkideko zerga-baterakuntzaren araubidearen mende egongo dira, aldiz, sozietate nagusia eta mendeko guztiak lurralde erkideko tributu-araubidearen mende badaude banako tributu-ordainketaren araubidean (20. artikulua).

Hori dela eta, talde fiskaletik kanpokotzat joko dira beste araubidearen mende dauden sozietateak, halakorik badago. Estatuaren unean uneko arautegia bera erabiliko da, betiere, talde fiskala, sozietate nagusia, mendeko sozietateak, nagusitasun-maila eta taldearen barne-eragiketak definitzeko.

Arau hauek erabiliko dira talde fiskalei zerga-baterakuntzaren araubidea aplikatzeko:

Taldea osatzen duten sozietateek, Itunean aipatutako arau orokorrak betez, banako tributu-ordainketaren araubideari dagokion aitorpena aurkeztuko dute. Aurreko lerroaldean xedatutakoaren kalterik gabe, sozietate nagusiak talde fiskalaren kontabilitate-orri bateratuak

Por otra parte, el régimen tributario de las agrupaciones de interés económico y uniones temporales de empresas (artículo 20), corresponderá al País Vasco cuando la totalidad de las entidades que las integren estén sujetas a normativa foral.

Estas entidades imputarán a sus socios la parte correspondiente del importe de las operaciones realizadas en uno y otro territorio, que será tenida en cuenta por éstos para determinar la proporción de sus operaciones.

El régimen tributario aplicable a las agrupaciones de interés económico y las uniones temporales de empresas constituidas con anterioridad a la entrada en vigor del Concierto Económico (disposición transitoria quinta) será el correspondiente al País Vasco cuando no superen su ámbito territorial.

Y por lo que respecta a los grupos fiscales (artículo 20) estarán sometidos al régimen de consolidación fiscal foral, cuando la sociedad dominante y todas las dependientes estuvieran sujetas a normativa foral en tributación individual, y estarán sujetos al régimen de consolidación fiscal de territorio común, cuando la sociedad dominante y todas las dependientes estuvieran sujetas a normativa común en régimen de tributación individual.

A estos efectos, se considerarán excluidas del grupo fiscal las sociedades que estuvieran sujetas a la otra normativa. En todo caso, se aplicará idéntica normativa a la establecida en cada momento por el Estado para la definición de grupo fiscal, sociedad dominante, sociedades dependientes, grado de dominio y operaciones internas del grupo.

Para la aplicación del régimen de tributación consolidación fiscal de los grupos de fiscales se seguirán las reglas siguientes:

Las sociedades integrantes del grupo presentarán, de conformidad con las normas generales del Concierto, la declaración establecida para el régimen de tributación individual, sin perjuicio de que la sociedad dominante presentará a cada una de las Administraciones los estados

aurkeztuko dizkie administrazio biei.

Talde fiskalak lurraldeetako bakoitzean eginak dituen eragiketen zenbatekoaren heinean ordainduko dio tributua administrazioetako bakoitzari. Hori dela eta, lurralde bakoitzean egindako eragiketen zenbatekoa kalkulatzeko, talde fiskaleko sozietateek lurralde horretan egindako eragiketak batu egingo dira, eta gero taldearteko bidezko kenketak egingo dira.

Talde fiskalek, baldin eta 2002ko urtarrilaren 1a baino lehen zerga-baterakuntzako araubidean eta arautegi erkidearen edo foru-arautegiaren arabera ordaintzen bazuten tributua, tributu-ordainketaren araubide horri eutsi ahal izango diote 2006ko abenduaren 31 arte, maiatzaren 13ko 12/1981 Legeak onetsitako Ekonomia Itunaren 25. artikuluan xedatutakoa dela bide. Betiere, artikulu hori beraiei aplikatu ahal izateko, zerga-baterakuntzaren alorrean 2001eko abenduaren 31n indarrean zegoen arautegian ezarritako baldintzak bete behar dituzte (seigarren xedapen iragankorra).

Enpresak batzeko eta banatzeko eragiketetan, Sozietateen gaineko Zergaren atalean (14. artikulua) aipatzen diren tributu-irizpideei jarraituta, kasuan kasuko tributu-onurak bi administrazioek onetsi behar baldin badituzte, foru-aldundiek aplikatuko duten araudia une bakoitzean lurralde erkidean indarrean egongo denaren berdina izango da, eta kasuan kasuko administrazio-espedienteak izapidetuko dira administrazio bakoitzean (47. artikulua).

3.c. Ez-egoiliarren Errentaren gaineko Zerga

Ez-egoiliarren Errentaren gaineko Zerga itundutako tributua da, eta Estatuak une bakoitzean ezarrita dituen funtsezko eta formazko arau berak erabiliko dira hura eraentzeko (21. artikulua).

Hala ere, atzerriko egoiliarrak diren pertsona edo erakundeek Euskadin dituzten establezimendu iraunkorrei zerga honi buruzko arautegi autonomoa aplikatuko zaie, Sozietateen gaineko Zergan ezarritakoarekin

contables consolidados del grupo fiscal.

El grupo fiscal tributará a una y otra Administración en función del volumen de operaciones realizado en uno y otro territorio. A estos efectos, el volumen de operaciones realizado en cada territorio estará constituido por la suma o agregación de las operaciones que cada una de las sociedades integrantes del grupo fiscal efectúen en el mismo, antes de las eliminaciones intergrupo que procedan.

Los grupos fiscales que con anterioridad a 1 de enero de 2002 estuvieran tributando con normativa común o foral en régimen de consolidación fiscal (disposición transitoria sexta), por aplicación de lo dispuesto en el artículo 25 del Concierto Económico aprobado por la Ley 12/1981, de 13 de mayo, podrán mantener dicho régimen de tributación hasta el 31 de diciembre de 2006, siempre que cumplan los requisitos previstos para su aplicación en la normativa sobre consolidación fiscal vigente a 31 de diciembre de 2001.

En otro orden de cosas, en las operaciones de fusiones y escisiones de empresas en las que los beneficios tributarios, que en su caso procedan, hayan de ser reconocidos por ambas Administraciones, conforme a los criterios de tributación contenidos en la concertación del Impuesto sobre Sociedades (artículo 14), las Diputaciones Forales aplicarán idéntica normativa que la vigente en cada momento en territorio común, tramitándose los correspondientes expedientes ante cada una de las Administraciones (artículo 47).

3.c. Impuesto sobre la Renta de no Residentes

El Impuesto sobre la Renta de no Residentes es un tributo concertado que se regirá por las mismas normas sustantivas y formales que las establecidas en cada momento por el Estado (artículo 21).

No obstante, a los establecimientos permanentes domiciliados en el País Vasco de personas o entidades residentes en el extranjero les será de aplicación la normativa autónoma de este impuesto, de acuerdo con

bat, araudiko lotura-puntuaren arabera.

lo establecido en el Impuesto sobre Sociedades conforme a su punto de conexión normativo.

Era berean, establezimendu iraunkorren bidez lortutako errentak zergapetzen direnean, administrazioetako batek ordainaraziko du Zerga, edo bestela biek batera, Sozietateen gaineko Zergan ordainarazteko lotura-puntuan adierazitako eran.

Del mismo modo, cuando se graven rentas obtenidas mediante establecimiento permanente, la exacción del Impuesto corresponderá a una u otra Administración o a ambas conjuntamente, en los términos previstos en el punto de conexión para la exacción en el Impuesto sobre Sociedades.

Konturako ordainketak direla eta (23. artikulua), establezimendu iraunkorrek euren errenten zioz egin behar dituzten zatikako ordainketak, atxikipenak eta konturako sarrerak PFEZn eta Sozietateen gaineko Zergan ezarritako arauei jarraituz eskatuko dira.

En lo referente a los pagos a cuenta (artículo 23), los pagos fraccionados que realicen los establecimientos permanentes y las retenciones e ingresos a cuenta del Impuesto que se les practiquen por las rentas que perciban, se exigirán de acuerdo con las reglas establecidas para el IRPF y el Impuesto sobre Sociedades.

Hori dela eta, establezimendu iraunkorrek zerga-egoitza Euskadin dutela uste izango da, baldin eta euskal lurraldean egiten badute euren negozioen administrazio-kudeaketa edo zuzendaritza. Irizpide hori erabilita bizilekua non duten jakiterik ez badago, ibilgetuaren baliorik handiena non daukaten hartuko da kontuan (43. artikulua).

A estos efectos, los establecimientos permanentes se entenderán domiciliados en el País Vasco cuando su gestión administrativa o la dirección de sus negocios se efectúe en territorio vasco. En los casos en que no pueda establecerse el lugar del domicilio de acuerdo con este criterio, se atenderá al lugar donde radique el mayor valor de su inmovilizado (artículo 43).

Zergadunak, aukerazko araubidea aplikatu ahal izateko, Ez-Egoiliarren Errentaren gaineko Zergari buruzko arautegian ezarritako baldintzak betetzen dituela-eta, PFEZ ordaintzea aukeratzen badu, lurraldearen arabera eskumena duen foru-aldundiaren arautegia hartuko da kontuan, baldin eta zergadunak lanetik eta ekonomia-jardueretatik euskal lurraldean lortzen dituen etekinek Espainian lortzen duen errenta osoaren zatirik handiena egiten badute. Zergadunak itzulketarako eskubidea duenean, foru-aldundi eskudunak egingo dio itzulketa, berdin da errentak Espainiako zein lekutan lortu dituen.

Cuando el contribuyente ejercite la opción de tributación por el IRPF, por cumplir los requisitos previstos en la normativa reguladora del Impuesto sobre la Renta de no Residentes, a efectos de la aplicación del régimen opcional, será tenida en cuenta la normativa de la Diputación Foral competente por razón del territorio, siempre y cuando los rendimientos del trabajo y de actividades económicas obtenidos en territorio vasco representen la mayor parte de la totalidad de renta obtenida en España. En el caso de que el contribuyente tenga derecho a la devolución, ésta será satisfecha por dicha Diputación Foral con independencia del lugar de obtención de las rentas dentro del territorio español.

Pertsona fisiko edo erakunde batek establezimendu iraunkorraren bidez diharduela ulertuko da baldin eta, edozein titulu dela bide, edozein motatako instalazio edo lantokiren bat badu, ohikoa eta iraunkorra, eta bere jarduera bertan egiten badu osorik nahiz zati batean; edo bestela, subjektu pasibo ez-egoiliar horren izenean

Se entenderá que una persona física o una entidad opera mediante establecimiento permanente cuando por cualquier título disponga, de forma continuada o habitual, de instalaciones o lugares de trabajo de cualquier índole, en los que se realice toda o parte de su actividad, o actúe en él por medio de un agente autorizado para contratar, en

eta kontura agenteren batek egiten badu jarduera, kontratuak barne, subjektu pasiboak eskuetsita, eta agente horrek ohikoa badu subjektu pasibo ez-egoiliarrak emandako ahalmen hori erabiltzea.

nombre y por cuenta del sujeto pasivo no residente, que ejerza con habitualidad dichos poderes.

Establezimendu iraunkortzat joko dira, bereziki, zuzendaritzen egoitzak, sukurtsalak, bulegoak, lantegiak, tailerrak, biltegiak, dendak eta bestelako establezimenduak, meategiak, petrolio- eta gas-guneak, harrobiak, nekazaritza, basogintza eta abeltzaintzako ustiategiak eta baliabide naturalak ustiatu edo ateratzeko beste edozein gune, eta hamabi hilabete baino gehiago dirauten eraikuntza-, instalazio- edo muntatze-obrak.

En particular, se entenderá que constituyen establecimiento permanente las sedes de dirección, las sucursales, las oficinas, las fábricas, los talleres, los almacenes, tiendas u otros establecimientos, las minas, los pozos de petróleo o de gas, las canteras, las explotaciones agrícolas, forestales o pecuarias o cualquier otro lugar de exploración o de extracción de recursos naturales, y las obras de construcción, instalación o montaje cuya duración exceda de doce meses.

Bestaldetik, establezimendu iraunkorrik gabe lortutako errentak zergapetzen direnean, lurraldea dela-eta eskumena daukan foru-aldundiak ordainaraziko du zerga, errentak Euskadin lortuak edo sortuak badira, hau da, ondoko baldintzak betetzen badira:

Por otra parte, cuando se graven rentas obtenidas sin mediación de establecimiento permanente, la exacción del Impuesto corresponderá a la Diputación Foral competente por razón del territorio, cuando las rentas se entiendan obtenidas o producidas en el País Vasco por aplicación de los siguientes criterios:

a) Ekonomia-ustiategien etekinak direnean, jarduerak euskal lurraldean egiten badira.

a) Los rendimientos de explotaciones económicas, cuando las actividades se realicen en territorio vasco.

b) Azterlan, egitasmo, laguntza tekniko, kudeaketarako laguntza, zerbitzu profesional eta antzeko beste zerbitzu batzuetatik lortutako etekinak direnean, zerbitzu horiek euskal lurraldean egin edo erabiltzen badira.

b) Los rendimientos derivados de prestaciones de servicios, tales como, la realización de estudios, proyectos, asistencia técnica, apoyo a la gestión, así como de servicios profesionales, cuando la prestación se realice o se utilice en territorio vasco.

Eta euskal lurraldean erabilitako zerbitzuak hauek izango dira: euskal lurraldean gauzatzen diren enpresa-jardueretan edo jarduera profesionaletan erabilitakoak edo lurralde horretan kokatutako ondasunekin burututakoak. Zerbitzu hori ez baldin bada gauzatzen den tokian bertan erabiltzen, non erabiltzen den hartuko da kontuan.

Se entenderán utilizadas en territorio vasco las prestaciones que sirvan a actividades empresariales o profesionales realizadas en territorio vasco o se refieran a bienes situados en el mismo. Se atenderá al lugar de la utilización del servicio cuando éste no coincida con el de su realización.

c) Zuzenean zein zeharka, menpeko lanak ematen dituen etekinak direnean, lan hori euskal lurraldean egiten bada.

c) Los rendimientos que deriven, directa o indirectamente, del trabajo dependiente cuando el trabajo se preste en territorio vasco.

Euskadin garatutako jarduera pertsonal baten ondorio badira.

Cuando provengan de una actividad personal desarrollada en el País Vasco.

Pentsioak eta tankerako gainerako prestazioak, euskal lurraldean egindako

Las pensiones y demás prestaciones similares, cuando deriven de un empleo

enplegu baten ondorio badira.

Era guztietako erakundeetako administrazio-kontseiluetako, ordezko batzordeetako edo beste ordezkaritza-organo batzuetako administratzaileen eta kideen ordainsariak.

d) Artista edo kirolariek, zuzenean zein zeharka, euskal lurraldean egindako lanaldi pertsonaletatik edo lanaldi horiekin zerikusia duen beste edozein jardueratatik ateratako etekinak direnean, baita etekin horiek artistak edo kirolariak berak ez beste pertsona edo erakunderen batek hartzen baditu ere.

e) Euskal erakunde publikoetako fondo propioetan parte hartzetik ateratako dibidenduak zein bestelako etekinak.

f) Kapital higigarriak emandako korritu, kanon eta bestelako etekinak:

Ohiko bizilekua Euskadin duten pertsona fisikoek edo euskal erakunde publikoek ordaindutakoak, baita erakunde pribatuek euskal lurraldean edo establezimendu iraunkorrek ordaindutakoek ere.

Euskal lurraldean erabilitako kapital-prestazioak ordaintzeko sariak direnean.

Irizpide horiek ez baldin badatoz bat, kapitala (ordaindutako prestaziokoa) non erabili den hartuko da kontuan.

g) Euskal lurraldean dauden ondasun higiezinetatik edo ondasun horiekin zerikusia duten eskubideetatik zuzenean nahiz zeharka ateratako etekinak.

h) Euskal lurraldean kokatutako hiri-ondasun higiezinen titularrak diren pertsona fisiko zergadunei egozten zaizkien errentak.

i) Pertsonek edo euskal erakunde publikoek jaulkitako baloreetatik eratorritako ondare-irabaziak.

j) Euskal lurraldean kokatutako ondasun higiezinetatik edo lurralde horretan bete behar diren edo gauzatu behar diren eskubideetatik eratorritako ondare-irabaziak. Zehatz-mehatz, honen barruan egongo dira:

prestado en territorio vasco.

Las retribuciones que se perciban por la condición de administradores y miembros de los Consejos de Administración, de las Juntas que hagan sus veces o de órganos representativos en toda clase de entidades.

d) Los rendimientos derivados, directa o indirectamente, de la actuación personal en territorio vasco de artistas o deportistas, o de cualquier otra actividad relacionada con dicha actuación, aún cuando se perciban por persona o entidad distinta del artista o deportista.

e) Los dividendos y otros rendimientos derivados de la participación en fondos propios de entidades públicas vascas.

f) Los intereses, cánones y otros rendimientos del capital mobiliario:

Satisfechos por personas físicas con residencia habitual en el País Vasco o entidades públicas vascas, así como los satisfechos por entidades privadas o establecimientos permanentes.

Cuando retribuyan prestaciones de capital utilizadas en territorio vasco.

Cuando estos criterios no coincidan se atenderá al lugar de utilización del capital cuya prestación se retribuye.

g) Los rendimientos derivados, directa o indirectamente, de bienes inmuebles situados en territorio vasco o de derechos relativos a los mismos.

h) Las rentas imputadas a los contribuyentes personas físicas titulares de bienes inmuebles urbanos situados en territorio vasco.

i) Las ganancias patrimoniales derivadas de valores emitidos por personas o entidades públicas vascas.

j) Las ganancias patrimoniales derivadas de bienes inmuebles situados en territorio vasco o de derechos que deban cumplirse o se ejerciten en dicho territorio. En particular se consideran incluidas:

Erakunde bateko eskubide edo partaidetzetatik eratorritako ondare-irabaziak, baldin eta bere aktiboa, batez ere, euskal lurraldean kokatutako ondasun higiezinez osatuta badago batez ere. Ez da kontuan hartuko erakundea egoiliarra den ala ez.

Las ganancias patrimoniales derivadas de derechos o participaciones en una entidad, residente o no, cuyo activo esté constituido principalmente por bienes inmuebles situados en territorio vasco.

Erakunde bateko eskubide edo partaidetzak eskualdatzetatik eratorritako ondare-irabaziak, baldin eta eskubide edo partaidetza horiek euskal lurraldean kokatutako ondasun higiezinez gozatzeko eskubidea ematen badiote titularrari. Ez da kontuan hartuko erakundea egoiliarra den ala ez.

Las ganancias patrimoniales derivadas de la transmisión de derechos o participaciones en una entidad, residente o no, que atribuyan a su titular el derecho de disfrute sobre bienes inmuebles situados en territorio vasco.

k) Euskal lurraldean kokatutako beste ondasun higigarri batzuetatik gertatzen badira edo lurralde horretan bete behar diren edo gauzatu behar diren eskubideetatik eratorritako ondare-irabaziak.

k) Las ganancias patrimoniales derivadas de otros bienes muebles situados en territorio vasco o de derechos que deban cumplirse o se ejerciten en dicho territorio.

Aurreko paragrafoan zehaztutako irizpide horien arabera, errentaren bat bi lurraldeetan lortu dela pentsa badaiteke, horien ordainarazpena lurralde historikoei egokituko zaie, ordaindu behar duena pertsona fisikoa bada eta ohiko bizilekua Euskadin badu.

Cuando con arreglo a los criterios anteriores, una renta se pudiera entender obtenida simultáneamente en ambos territorios, su exacción corresponderá a los Territorios Históricos cuando el pagador, si es persona física, tenga su residencia habitual en el País Vasco.

Establezimendu iraunkorrik gabe diharduten zergadunen lortutako errentei dagozkien atxikipenak eta konturako sarrerak, berriz, errentak zein lurraldetan lortu, hango administrazioak eskatuko ditu

Las retenciones e ingresos a cuenta correspondientes a las rentas obtenidas por los contribuyentes que operen sin establecimiento permanente se exigirán por la Administración del territorio en el que se entiendan obtenidas las correspondientes rentas.

Erakunde pribatuek edo establezimendu iraunkorrek ordaindutako errentak –erakundeetako administrazio-kontseiluetako, ordezko batzordeetako edo beste ordezkaritza-organo batzuetako administratzaileen eta kideen ordainsarietatik zein fondo propioetan parte hartzetik, kapital higigarriak emandako korritu, kanon eta bestelako etekinetatik eta jaulkitako baloreen ondoriozko ondare-irabazietatik eratorritakoak– eta, aurreko irizpideen arabera, bi administrazioetan aldi berean lortutzat jo daitezkeen errentak, euskal lurraldean lortu edo produzitutakotzat joko dira honako kopuru hauetan:

Las rentas satisfechas por entidades privadas o establecimientos permanentes derivadas de retribuciones que se perciban por la condición de administradores y miembros de los Consejos de Administración, de las Juntas que hagan sus veces o de órganos representativos, así como, la participación en fondos propios, intereses, cánones y otros rendimientos de capital mobiliario y ganancias patrimoniales procedentes de valores emitidos, así como cuando, conforme a los criterios antes previstos, una renta se pudiera entender obtenida simultáneamente en ambos territorios, se considerarán obtenidas o producidas en territorio vasco en la cuantía siguiente:

a) Erakunde edo establezimendu iraunkor horiek tributuak Euskadin bakarrik ordaintzen badituzte, ordaintzen dituzten errenta guztiak.

b) Erakunde edo establezimendu iraunkor horiek tributuak bi administrazioetan ordaintzen badituzte, Euskadin egindako eragiketen zenbatekoaren arabera ordaintzen duten errenten zatia.

Hala ere, horrelako kasuetan, likidazioa egoiliarra ez den horren izenean aurkezten duen pertsonaren, erakundearen edo establezimendu iraunkorraren ohiko bizilekua edo zerga-egoitza dagoen lurraldeko administrazioak izango du etekin guztiak ordainarazteko zein beharrezko itzulketak ordaintzeko eskumena, nahiz eta gero, behar bada, beste administrazioari konpentsazioa eman behar izan, beste administrazio horren lurretan egindako eragiketen zenbatekoari dagokion heinean.

Kasu espezifiko horietan, foru-aldundiek eskatuko dituzte atxikipen eta konturako ordainketak, atxikipena egitera behartuta dagoenak Euskadin egindako eragiketen zenbatekoaren proportzioan eta Ekonomia Itunean Sozietateen gaineko Zergarako jasotako arau espezifikoak aplikatuz.

Erakunde ez-egoiliarren Ondasun Higiezinen gaineko Karga Berezia, ondasun higiezina euskal lurraldean badago, lurraldearen arabera eskumena duen foru-aldundiari egokituko zaio.

Establezimendu iraunkorraren bidez lortutako errentak kargatzen direnean, eta zergak administrazio biei ordaintzen bazaizkie, Sozietateen gaineko Zerga kudeatzeko aurrez ikusitako arauak aplikatuko dira.

Establezimendu iraunkorraren bidez lortutako errentak kargatzen direnean, Administrazio eskudunak egingo du Zergari dagokion ikuskapena, Sozietateen gaineko Zerga kudeatzeko aurrez ikusitako arauak aplikatuz.

a) Cuando se trate de entidades o establecimientos permanentes que tributen exclusivamente al País Vasco la totalidad de las rentas que satisfagan.

b) Cuando se trate de entidades o establecimientos permanentes que tributen conjuntamente a ambas Administraciones, la parte de las rentas que satisfagan en proporción al volumen de operaciones realizado en el País Vasco.

No obstante, en estos casos la Administración competente para la exacción de la totalidad de los rendimientos, así como las devoluciones que proceda practicar, será la del territorio donde tengan su residencia habitual o domicilio fiscal las personas, entidades o establecimientos permanentes que presenten la liquidación en representación del no residente, sin perjuicio de la compensación que proceda realizar a la otra Administración por la parte correspondiente a la proporción del volumen de operaciones realizado en el territorio de ésta última.

En estos supuestos específicos, las retenciones e ingresos a cuenta se exigirán por las Diputaciones Forales en proporción al volumen de operaciones realizado en el País Vasco correspondiente al obligado a retener, aplicando las reglas especificadas para el Impuesto sobre Sociedades en el Concierto Económico.

En cuanto al Gravamen Especial sobre Bienes Inmuebles de entidades no residentes, éste corresponderá a la Diputación Foral competente por razón del territorio cuando el bien inmueble esté situado en territorio vasco.

Cuando se graven rentas obtenidas mediante establecimiento permanente, en los casos de tributación a ambas Administraciones, se aplicarán las reglas de gestión del Impuesto sobre Sociedades.

La inspección del Impuesto, cuando se graven rentas obtenidas mediante establecimiento permanente, se realizará por la Administración que resulte competente aplicando las reglas previstas en el Impuesto sobre Sociedades.

3.d. Kreditu-Erakundeetako Gordailuen gaineko Zerga

Kreditu-Erakundeetako Gordailuen gaineko Zerga itundutako tributua da, eta Estatuak une bakoitzean ezarrita dituen funtsezko eta formazko arau berak erabiliko dira hura eraentzeko (23 ter artikulua).

Aurrekoa gorabehera, lurralde historikoetako erakunde eskudunek Zergaren karga-tasak ezarri ahal izango dituzte, lurralde erkidean une bakoitzean indarrean daudenen mugen eta baldintzen barruan.

Lurralde historikoetako erakunde eskudunek, halaber, aitorpen- eta sarrera-ereduak onesteko eta likidazio-aldi bakoitzeko sarrera-epeak zehazteko gaitasuna izango dute. Baina eredu horietako datuak, gutxienez, lurralde erkidean erabiltzen diren berberak izan behar dira; eta epe horiek, berriz, ez dira Estatuko Administrazioak ezarritakoez oso bestelakoak izango.

Zergaren ordainarazpena Estatuko Administrazioari egokituko zaio, hirugarrenen funtsak mantentzen diren banku-erakundeen egoitza nagusia edo sukurtsalak lurralde erkidean badaude; eta euskal lurraldean badaude, berriz, lurraldea dela-eta eskumena daukan foru-aldundiari.

Zergaren konturako ordainketak administrazio batek edo besteak eskatuko ditu, aurreko paragrafoan jasotako irizpidearekin bat.

3.d. Impuesto sobre los Depósitos en las Entidades de Crédito

El Impuesto sobre los Depósitos en las Entidades de Crédito es un tributo concertado que se regirá por las mismas normas sustantivas y formales que las establecidas en cada momento por el Estado (artículo 23 ter).

No obstante lo anterior, las Instituciones competentes de los Territorios Históricos podrán establecer los tipos de gravamen de este Impuesto dentro de los límites y en las condiciones vigentes en cada momento en territorio común.

Asimismo, las instituciones competentes de los Territorios Históricos podrán aprobar los modelos de declaración e ingreso que contendrán, al menos, los mismos datos que los del territorio común, y señalar plazos de ingreso para cada período de liquidación, que no diferirán sustancialmente de los establecidos por la Administración del Estado.

La exacción del Impuesto corresponderá a la Administración del Estado o a la Diputación Foral competente por razón del territorio según que la sede central o sucursales donde se mantengan los fondos de terceros estén situadas en territorio común o vasco.

Los pagos a cuenta del Impuesto se exigirán por una u otra Administración conforme al criterio contenido en el apartado anterior.

3.e. Energia Elektrikoaren Ekoizpenaren Balioaren gaineko Zerga

Energia elektrikoaren ekoizpenaren balioaren gaineko Zerga itundutako tributua da, eta Estatuak une bakoitzean ezarrita dituen funtsezko eta formazko arau berberak erabiliko dira hura eraentzeko. (23 quarter artikulua).

Nolanahi ere, lurralde historikoetako erakunde eskudunek aitorpenak eta sarrerak egiteko ereduak onetsi ahal izango dituzte, baina eredu horietan lurralde erkideko ereduetako datu berberak jasoko dira, gutxienez; eta sarrerak egiteko epeak jarri

3.e. Impuesto sobre el Valor de la Producción de la Energía Eléctrica

El Impuesto sobre el Valor de la Producción de la Energía Eléctrica es un tributo concertado que se regirá por las mismas normas sustantivas y formales establecidas en cada momento por el Estado. (artículo 23 quarter).

No obstante, las instituciones competentes de los Territorios Históricos podrán aprobar los modelos de declaración e ingreso que contendrán, al menos, los mismos datos que los del territorio común, y señalar plazos de ingreso para cada período de liquidación, que

ahal izango dituzte likidazio-aldi bakoitzerako, baina epe horiek ez dute alde handirik izango Estatuko Administrazioak ezartzen dituenekin.

Zergaren ordainarazpena Estatuko Administrazioari egokituko zaio, energia elektrikoa ekoizteko instalazioak lurralde erkidean badaude; eta euskal lurraldean badaude, berriz, lurraldea dela-eta eskumena daukan foru-aldundiari.

Zergaren konturako ordainketak administrazio batek edo besteak eskatuko ditu, aurreko paragrafoan jasotako irizpidearekin bat.

Itzulketak direla eta, administrazio bakoitzak bereak egingo ditu, bakoitzari dagokion kopuruan.

3.f. Energia Nukleoelektrikoa Sortzetik Deribatutako Erregai Nuklear Agortua eta Hondakin Erradioaktiboak Sortzearen Gaineko Zerga, eta Erregai Nuklear Agortua eta Hondakin Erradioaktiboak Instalazio Zentralizatuetan Biltegiratzearen gaineko Zerga

Energia nukleoelektrikoa sortzetik deribatutako erregai nuklear agortua eta hondakin erradioaktiboak sortzearen gaineko Zerga eta Erregai nuklear agortua eta hondakin erradioaktiboak instalazio zentralizatuetan biltegiratzearen gaineko Zerga itundutako tributuak dira, eta Estatuak une bakoitzean ezarrita dituen edukizko eta formazko arau berberak erabiliko dira haiek eraentzeko. (23 quinquies artikulua)

Nolanahi ere, lurralde historikoetako erakunde eskudunek aitorpenak eta sarrerak egiteko ereduak onetsi ahal izango dituzte, baina eredu horietan lurralde erkideko ereduetako datu berberak jasoko dira, gutxienez; eta sarrerak egiteko epeak jarri ahal izango dituzte likidazio-aldi bakoitzerako, baina epe horiek ez dute alde handirik izango Estatuko Administrazioak ezartzen dituenekin.

Energia nukleoelektrikoa sortzetik deribatutako erregai nuklear agortua eta

no diferirán sustancialmente de los establecidos por la Administración del Estado.

La exacción del Impuesto corresponderá a la Administración del Estado o a la Diputación Foral competente por razón del territorio según que las instalaciones de producción de energía eléctrica radiquen en territorio común o vasco.

Los pagos a cuenta del Impuesto se exigirán por una u otra Administración, conforme al criterio contenido en el apartado anterior.

Las devoluciones que procedan serán efectuadas por las respectivas Administraciones en la cuantía que a cada una corresponda.

3.f. Impuesto sobre la Producción de Combustible Nuclear Gastado y Residuos Radiactivos Resultantes de la Generación de Energía Nucleoeléctrica e Impuesto sobre el Almacenamiento de Combustible Nuclear Gastado y Residuos Radiactivos en Instalaciones Centralizadas

El Impuesto sobre la Producción de Combustible Nuclear Gastado y Residuos Radiactivos Resultantes de la Generación de Energía Nucleoeléctrica y el Impuesto sobre el Almacenamiento de Combustible Nuclear Gastado y Residuos Radiactivos en Instalaciones Centralizadas son tributos concertados que se regirán por las mismas normas sustantivas y formales establecidas en cada momento por el Estado (artículo 23 quinquies).

No obstante, las instituciones competentes de los Territorios Históricos podrán aprobar los modelos de declaración e ingreso que contendrán, al menos, los mismos datos que los del territorio común, y señalar plazos de ingreso para cada período de liquidación, que no diferirán sustancialmente de los establecidos por la Administración del Estado.

La exacción del Impuesto sobre la Producción de Combustible Nuclear Gastado y Residuos

hondakin erradioaktiboak sortzearen gaineko Zergaren ordainarazpena Estatuaren Administrazioari edo lurraldea dela-eta eskumena daukan foru-aldundiari dagokio, erregai nuklear agortua eta/edo hondakin erradioaktiboak ekoizten eta/edo biltegiratzen diren instalazioak lurralde erkidean ala euskal lurraldean dauden begiratuta.

Erregai nuklear agortua eta hondakin erradioaktiboak instalazio zentralizatuetan biltegiratzearen gaineko Zergaren ordainarazpena Estatuaren Administrazioari edo lurraldea dela-eta eskumena daukan foru-aldundiari dagokio, erregai nuklear agortua eta/edo hondakin erradioaktiboak ekoizten eta/edo biltegiratzen diren instalazioak lurralde erkidean ala euskal lurraldean dauden begiratuta.

Zerga hauen konturako ordainketak administrazio batek edo besteak eskatuko ditu, aurreko bi paragrafoetan jasotako irizpideekin bat.

3.g. Ondarearen gaineko Zerga

Ondarearen gaineko Zerga itundutako tributua da, araudi autonomokoa (24. artikulua); beraz, lurralde historikoetako erakunde eskudunek arautuko dute hura. Arautzeko eskumen horren muga bakarra Ekonomia Ituneko harmonizazio-arauak izango dira.

Zergadunak, lurralde-eskumena aintzat hartuta, Pertsona Fisikoen Errentaren gaineko Zerga ordaintzen dion administrazioak ordainaraziko du tributu hau; eta, horretarako, ez da kontuan hartuko zer lurraldetan dauden tributupean diren ondare-elementuak. Beraz, zerga honen lotura-puntua zergadunaren ohiko bizilekua da; hau da, Pertsona Fisikoen Errentaren gaineko Zergaren lotura-puntu bera.

Zerga ordaintzeko betebehar erreala duten subjektu pasiboen kasuan, ondasunen eta eskubideen baliorik gehiena euskal lurraldean baldin badago, foru-aldundiei egokituko zaie zerga ordainaraztea. Horretarako, euskal lurraldean kokatuta daudela ulertuko da, hain zuzen ere, lurralde horretan dauden, erabil

Radiactivos Resultantes de la Generación de Energía Nucleoeléctrica corresponderá a la Administración del Estado o a la Diputación Foral competente por razón del territorio según que las instalaciones donde se produzca el combustible nuclear gastado y los residuos radiactivos resultantes de la generación de energía nucleoeléctrica radiquen en territorio común o vasco.

La exacción del Impuesto sobre el Almacenamiento de Combustible Nuclear Gastado y Residuos Radiactivos en Instalaciones Centralizadas corresponderá a la Administración del Estado o a la Diputación Foral competente por razón del territorio según que las instalaciones donde se almacene el combustible y los residuos radiquen en territorio común o vasco.

Los pagos a cuenta de estos impuestos se exigirán por una u otra Administración, conforme a los criterios contenidos en los dos apartados anteriores.

3.g. Impuesto sobre el Patrimonio

El Impuesto sobre el Patrimonio tiene carácter de tributo concertado de normativa autónoma (artículo 24). Las Instituciones competentes de los Territorios Históricos pueden regular este Impuesto sin otras limitaciones que las propias normas de armonización contenidas en el Concierto Económico.

Este tributo, se exigirá por la misma Administración tributaria, en razón del territorio, a la que esté sujeto el contribuyente por el Impuesto sobre la Renta de las Personas Físicas, independientemente del territorio en el que radiquen los elementos patrimoniales objeto de tributación. En definitiva, por tanto, el punto de conexión de este Impuesto es la residencia habitual del contribuyente, en coincidencia con el establecido para la tributación personal sobre la renta.

En el caso de los sujetos pasivos por obligación real de contribuir, la exacción del Impuesto corresponderá a las Diputaciones Forales cuando el mayor valor de los bienes y derechos radique en territorio vasco. Se entenderá, a estos efectos, que radican en territorio vasco los bienes y derechos que

litezkeen edo bete beharko liratekeen ondasun eta eskubideak.

Azken egoitza Euskadin izan duten ez-egoiliarrek Ondarearen gaineko Zerga norberaren betebeharraren arabera ordaintzea aukeratzen dutenean, lurralde erkidean edo foru-lurraldean ordaindu ahal izango dute, eta aukeratzen duten lurraldeko arautegia bete beharko dute.

3.h. Oinordetza eta Dohaintzen gaineko Zerga

Oinordetza eta Dohaintzen gaineko Zerga itundutako tributua da, eta araudi autonomoaren pean dago (25. artikulua). Lurraldea dela-eta eskumena duen foru-aldundiak ordainaraziko du zerga hori honako kasu hauetan:

a) «Mortis causa» eskuraketetan, eta bizitza-aseguruen onuradunek aseguratuaren heriotzaren ondoren kopuruak hartzen dituztenean, baldin eta sortzapenaren egunean kausatzailearen ohiko bizilekua Euskadin badago.

b) Ondasun higiezinen dohaintzetan, ondasun horiek euskal lurraldean kokatuta baldin badaude. Aurrekoa dela-eta, ondasun higiezinen dohaintzatzat hartuko dira Baloreen Merkatuaren uztailaren 28ko 24/1988 Legeko 108. artikuluan aipatutako dohaineko balore-eskualdatzeak.

c) Gainerako ondasun eta eskubideen dohaintzetan, dohaintza-hartzaileak ohiko bizilekua Euskadin baldin badauka sortzapenaren egunean.

d) Zergapekoak ohiko bizilekua atzerrian daukanean, baldin eta ondasun edo eskubide guztiak euskal lurraldean kokatuta badaude, euskal lurraldean erabil badaitezke edo euskal lurraldean bete behar badira. Bizi-aseguruetako hitzarmenetatik lortutako kopuruen kasuan ere bai, hitzarmen hori egoitza Euskadin duten aseguru-erakundeekin egin bada, edo euskal lurraldean egin bada bertan jarduten duten atzerriko erakundeekin.

estuvieran situados, pudieran ejercitarse o hubieran de cumplirse en dicho territorio.

Cuando el no residente que hubiera tenido en el País Vasco su última residencia opte por tributar conforme a la obligación personal, podrá tributar en territorio común o foral conforme a su respectiva normativa.

3.h. Impuesto sobre Sucesiones y Donaciones

Así mismo, el Impuesto sobre Sucesiones y Donaciones es un tributo concertado de normativa autónoma (artículo 25), correspondiendo su exacción a la Diputación competente por razón del territorio en los siguientes casos:

a) En las adquisiciones «mortis causa» y las cantidades percibidas por los beneficiarios de seguros sobre la vida para caso de fallecimiento, cuando el causante tenga su residencia habitual en el País Vasco a la fecha del devengo.

b) En las donaciones de bienes inmuebles, cuando éstos radiquen en territorio vasco. A estos efectos, tendrán la consideración de donaciones de bienes inmuebles las transmisiones a título gratuito de los valores a que se refiere el artículo 108 de la Ley 24/1988, de 28 de julio, del Mercado de Valores.

c) En las donaciones de los demás bienes y derechos, cuando el donatario tenga su residencia habitual en el País Vasco a la fecha del devengo.

d) En el supuesto en el que el contribuyente tuviera su residencia en el extranjero, cuando la totalidad de los bienes o derechos estuvieran situados, pudieran ejercitarse o hubieran de cumplirse en territorio vasco, así como por la percepción de cantidades derivadas de contratos de seguros sobre la vida cuando el contrato haya sido realizado con entidades aseguradoras residentes en el territorio vasco, o se hayan celebrado en el País Vasco con entidades extranjeras que operen en él.

Aurreko a) eta c) letretan jasotako kasuetan, foru-aldundiek lurralde erkideko arauak aplikatuko dituzte, kausatzaileak edo dohaintza-hartzaileak ohiko bizilekua Euskadin eskuratu zuenetik zerga-sortzapenaren egunera arte bost urte baino gutxiago pasa badira. Ez zaie arau hori ezarriko Autonomia Estatutuaren 7.2 artikuluaren arabera izaera politikoz euskaldunak izaten jarraitu dutenei.

Agiri baten bidez dohaintza-emaile bakar batek dohaintza-hartzaile bati ondasunak edo eskubideak dohaintzan ematen badizkio eta, aurrez azaldutako a), b), c) eta d) irizpideei jarraituta, etekina lurralde erkidean eta euskal lurraldean sortutakoa dela pentsatu behar bada, eskualdatutako ondasun eta eskubide guztien balioari lurralde bakoitzean legokiokeen batez besteko zerga-tasa aplikatuko da, bakoitzaren arauen arabera eta lurralde bakoitzari egotzitako dohaintzen balioaren etekinaren gainean, eta hortik aterako da lurralde bakoitzari dagokion kuota.

Era berean, dohaintzak metatu behar diren kasuetan, Euskadiri zein kuota dagokion jakiteko, metatutako dohaintza guztien balioari legokiokeen batez bestekoa aplikatu behar zaio egun eskualdatuta dauden ondasun eta eskubideen balioari, beraren arauen arabera. Horretarako, metatutako ondasun eta eskubide guztiak honako hauek izango dira: aurreko dohaintzetatik datozenak eta egun eskualdatu direnak.

3.i. Balio Erantsiaren gaineko Zerga

Balio Erantsiaren gaineko Zergaren araubidea Europar Batasun osoan harmonizatuta dago. Estatuen arautze-ahalmena mugatzen da Europar Batasuneko araubideak berariaz ezarritako zenbait alderdi finkatzera. Aurreko guztiak eraginda eta zergaren ezaugarriak aintzat harturik, zerga horren itunketa ordainarazpen-ahalmena banatzean datza bereziki; izan ere, arautze-ahalmenak zerga kudeatzearen zenbait alderdi baino ezin ditu erabaki.

Hartara, Ekonomia Itunak xedatzen du Estatuak une bakoitzean ezarrita dituen arau substantibo eta formal berberak erabiliko direla BEZa eraentzeko (26. artikulua), ereduei eta sarrera-epeei dagokienez izan

En los supuestos contemplados en las letras a) y c), las Diputaciones Forales aplicarán las normas de territorio común cuando el causante o donatario hubiere adquirido la residencia en el País Vasco con menos de cinco años de antelación a la fecha del devengo del Impuesto. Esta norma no será aplicable a quienes hayan conservado la condición política de vascos con arreglo al artículo 7.2 del Estatuto de Autonomía.

Si en un documento se donasen por un mismo donante a favor de un mismo donatario, bienes o derechos y, por aplicación de los criterios a), b), c) y d) antes descritos, el rendimiento deba entenderse producido en territorio común y vasco, corresponderá a cada uno de ellos la cuota que resulte de aplicar, al valor de los donados cuyo rendimiento se le atribuye, el tipo medio que, según sus normas, correspondería al valor de la totalidad de los transmitidos.

Así mismo, cuando proceda acumular donaciones, corresponderá al País Vasco la cuota que resulte de aplicar, al valor de los bienes y derechos actualmente transmitidos, el tipo medio que, según sus normas, correspondería al valor de la totalidad de los acumulados. A estos efectos, se entenderá por totalidad de los bienes y derechos acumulados los procedentes de donaciones anteriores y los que son objeto de la transmisión actual.

3.i. Impuesto sobre el Valor Añadido

La normativa del Impuesto sobre el Valor Añadido está armonizado en el conjunto de la Unión Europea. La capacidad normativa de los Estados se limita a determinados aspectos expresamente previstos por la regulación comunitaria. Ello, junto a las características propias del Impuesto, ha significado que en su concertación se atienda al reparto de la capacidad exaccionadora, dado que la capacidad normativa se limita solo a aspectos relacionados con su gestión.

Así, el Concierto establece (artículo 26) que el IVA debe regirse por las mismas normas sustantivas y formales establecidas en cada momento por el Estado, a excepción de los modelos y plazos de ingreso. Si bien, los

ezik. Hala ere, aitorpen- eta sarrera-eredu horietako datuak, gutxienez, lurralde erkidean erabiltzen diren berberak izan behar dira; eta likidazio-aldi bakoitzeko sarrera-epe horiek, berriz, ez dira Estatuko Administrazioak ezarritakoez oso bestelakoak izango.

modelos de declaración e ingresos han de contener, al menos, los mismos datos que los de territorio común y los plazos de ingreso para cada período de liquidación no deben diferir sustancialmente de los establecidos por la Administración del Estado.

Foru-aldundiek Balio Erantsiaren gaineko Zerga ordainarazteko eskumen esklusiboa izango dute, subjektu pasiboa egoera hauetakoren batean badago (27. artikulua):

Las Diputaciones Forales exaccionarán (artículo 27) de forma exclusiva el Impuesto sobre el Valor Añadido cuando el sujeto pasivo se encuentre en alguna de las siguientes circunstancias:

Zerga-egoitza Euskadin izan eta aurreko urtean haren eragiketa-bolumen osoa 7 milioi eurotik gorakoa izan ez bazen.

Que tenga su domicilio fiscal en el País Vasco y su volumen total de operaciones en el año anterior no hubiera sido superior a 7 millones de euros.

Euskadin bakarrik jarduten badu eta aurreko ekitaldian eragiketa-bolumena 7 milioi eurotik gorakoa izan bazen, zerga-egoitza non duen aintzat hartu gabe.

Que opere exclusivamente en el País Vasco y su volumen total de operaciones en el año anterior exceda de 7 millones de euros, cualquiera que sea el lugar del domicilio fiscal.

Horrez gain, foru-aldundiek eragiketa-bolumenaren arabera ordainaraziko dute zerga, subjektu pasiboak euskal lurraldean eta lurralde erkidean jarduten duenean; betiere, 7 milioi eurotik gorako eragiketa-bolumena egiten badu eta zerga-egoitza non duen aintzat hartu gabe.

Además, las Diputaciones Forales exaccionarán el Impuesto en proporción al volumen de operaciones, si el sujeto pasivo opera en territorio común y vasco, siempre que el volumen total de operaciones exceda de 7 millones de euros, independientemente de su domicilio fiscal.

Jardueran hasi berriak direnen kasuan, 7 milioi euroko kopurua zenbatzeko, lehenengo urte naturalean egindako eragiketa-bolumena hartuko da kontuan. Jardueran emandako lehenengo urtea ez baldin bada urte naturala, urte osoko zenbatekoa kalkulatuko da jardueraren hasieratik egindako eragiketetatik abiatuta.

En el supuesto de inicio de actividad, para el cómputo de la cifra de 7 millones de euros, se atenderá al volumen de las operaciones realizado en el primer año natural. Si el primer año de actividad no coincidiera con el año natural, para el cómputo de la cifra anterior, las operaciones realizadas desde el inicio de las actividades se elevarán al año.

Ondasunen Europar Batasunaren barruko trafikoarekin zerikusia duten eragiketen ziozko Zerga aurrez azaldutako eran ordainaraziko da, honako kasu hauetan izan ezik:

La exacción del Impuesto correspondiente a las operaciones relacionadas con el tráfico intracomunitario de bienes se realizará en los términos especificados anteriormente, salvo los supuestos siguientes:

Garraiobide berrien Europar Batasunaren barruko eskurapenen ziozko Zerga, baldin eta pertsona fisikoek edo juridikoek egiten dituzten eragiketak BEZetik erabat salbuetsita edo ez-zergapetuta badaude, garraiobideak behin betiko matrikulatzen diren lurralde erkideko edo Euskadiko lurraldeko Administrazioak ordainaraziko

Por las adquisiciones intracomunitarias de medios de transporte nuevos efectuadas por personas físicas o jurídicas cuyas operaciones estén totalmente exentas o no sujetas al IVA, corresponderá a la Administración del territorio común o vasco en el que dichos medios de transporte se matriculen definitivamente.

du.

Jarraian azalduko diren eragiketak egiten direnean, Estatuko Administrazioak edo lurraldearen arabera eskumena daukan foru-aldundiak ordainaraziko du Zerga, subjektu pasiboaren egoitza non dagoen, lurralde erkidean edo foru-lurraldean:

a) Ondasunen Europar Batasunaren barruko eskuraketak, Zergari kenketa osoa edo partziala egiteko eskubiderik ez dakarten eragiketak soilik egiten dituzten subjektu pasiboek edo enpresari nahiz profesional gisa ez diharduten pertsona juridikoek egiten dituztenak, baldin eta eskuraketak zergapean badaude halaxe aukeratu delako edo Zergari buruzko arauetan ezarritako muga kuantitatiboa gainditu delako.

b) Erregimen hauetan egindako Ondasunen Europar Batasunaren barruko eskuraketak: erregimen erraztua, nekazaritza, abeltzaintza eta arrantzaren erregimen berezia edo baliokidetasun-errekarguaren erregimena.

La exacción del impuesto se exigirá por la Administración del Estado o por la Diputación Foral competente por razón del territorio, según que el sujeto pasivo esté domiciliado en territorio común o foral, en los siguientes supuestos:

a) Las adquisiciones intracomunitarias de bienes sujetas al Impuesto por opción o por haberse superado el límite cuantitativo establecido en la normativa reguladora del Impuesto, efectuadas por sujetos pasivos que realicen exclusivamente operaciones que no originan derecho a deducción total o parcial de aquél, o por personas jurídicas que no actúen como empresarios o profesionales.

b) Las adquisiciones intracomunitarias de bienes en régimen simplificado, régimen especial de la agricultura, ganadería y pesca y régimen de recargo de equivalencia.

Horrenbestez, eragiketak egiten diren lekua da Balio Erantsiaren gaineko Zerga ordainarazteko eskumena nork duen zehazteko irizpidea, salbuespenak izanik orotara 7 milioirainoko eragiketa-bolumena duten subjektu pasiboei zerga-egoitzaren irizpidea aplikatzea eta aipatutako kasu bereziak.

Ekonomia Itunak, 28. artikuluan, arau zehatzak ezartzen ditu eragiketak zer lurraldetan egiten diren zehazteko. Subjektu pasibo batek lurralde jakin batean jarduten du, baldin eta lurralde horretan gauzatzen baditu ondasun-emateak edo zerbitzu-emateak. Euskadiko lurralde historikoetan egindakotzat joko dira eragiketa hauek:

a) Ondasun-emateak:

Ondasun higigarri gorpuzdunak ematea, Euskadiko lurraldetik bertatik jartzen direnean eskuratzailearen esku. Aldiz, ondasun horiek garraiatu egin behar badira, halakoetan, espedizioa edo garraioa hasten denean Euskadiko lurraldean badago, han egindakotzat hartuko da ematea. Ondasun higigarriei buruzko arau orokor horiek

Por lo tanto, salvando el criterio simplificador del domicilio fiscal para los sujetos pasivos con un volumen total de operaciones no superior a 7 millones de euros, y los supuestos específicos, el criterio que determina la competencia para la exacción del Impuesto sobre el Valor Añadido, es el lugar donde se realizan las operaciones.

El Concierto (artículo 28) establece reglas precisas para determinar cuando una operación se realiza en uno u otro territorio. Se entiende que un sujeto pasivo opera en un territorio cuando realiza en él entregas de bienes o prestaciones de servicios. Se entienden realizadas en los Territorios Históricos del País Vasco las siguientes operaciones:

a) Entregas de bienes:

Entrega de bienes muebles corporales, cuando la puesta a disposición del adquirente se realice desde dicho territorio. Si los bienes deben transportarse, la entrega se entenderá realizada en territorio vasco cuando los bienes se encuentren en dicho territorio al tiempo de iniciarse la expedición o el transporte. Estas reglas generales sobre

salbuespenak dituzte, eragiketak lurralde batean ala bestean egozteko modua egokitzeko:

Ematea egingo duenak berak eraldatu baldin baditu ondasun horiek, ematea Euskadin egindakotzat hartuko da, emandako ondasunen azken eraldatze-prozesua Euskadin egin bada.

Ondasun-emateek industriako elementuen instalazioa barne hartzen badute, eta instalatzearen edo muntatzearen kostua kontraprestazio guztiaren % 15 baino handiagoa ez bada, Euskadin egindakotzat joko dira, prestatze- eta fabrikazio-lanak lurralde horretan egin badira.

Ondasunen igorpena edo garraioa beste estatu kide batean hasten bada, eta BEZari buruzko arautegian ezarritako betekizunak betetzen badira urrutiko salmenten erregimena aplikatzeko, ondasun-ematea Euskadin egindakotzat joko da ondasunaren garraioa Euskadin amaitzen bada.

Energia elektrikoaren ekoizleek egindako emateak, energia hori sortzen duten zentroak Euskadiko lurraldean baldin badaude.

Ondasun higiezinen emateak, ondasunok Euskadiko lurraldean badaude.

b) Zerbitzu-emateak:

Zerbitzu-emateak Euskadiko lurraldean egindakotzat joko dira, baldin eta lurralde horretatik egiten badira. Horren salbuespen izango dira beste lurralde batzuetan dauden ondasun higiezinekin lotutako zerbitzu-emateak eta aseguru eta kapitalizazioko eragiketak.

Hala ere, zenbait eragiketaren lotura-puntua subjektu pasiboaren zerga-egoitza da, irizpide sinplifikatzaile bati jarraituta. Euskadin egindakotzat jotzen dira zerga-egoitza lurralde horretan duten pertsonek egindako eragiketa hauek:

Eraldatu gabeko produktu naturalen emateak, nekazaritza, basogintza, abeltzaintza edo arrantzako ustiategiek eta arrantza-ontzien armadoreek

bienes muebles tienen excepciones que buscan una mejor adecuación en la imputación las operaciones a uno u otro territorio:

Si se trata de bienes transformados por quien realiza la entrega, se entiende realizada la entrega en el País Vasco si se realizó en dicho territorio la última transformación de los bienes entregados.

Si se trata de entregas con instalación de elementos industriales, y el coste de la instalación o montaje no excede del 15% del total de la contraprestación, se entiende realizada la entrega en el País Vasco, si se realizaron en dicho territorio los trabajos de preparación y fabricación.

Si se trata de bienes que deben ser objeto de expedición o transporte iniciado en otro Estado miembro, y se cumplen los requisitos previstos en la normativa reguladora del IVA para la aplicación del régimen de ventas a distancia, la entrega se entenderá realizada en el País Vasco cuando finalice en él dicho transporte.

Las entregas realizadas por los productores de energía eléctrica, cuando los centros generadores de la misma radiquen en territorio vasco.

Las entregas de bienes inmuebles cuando los bienes estén situados en territorio vasco.

b) Prestaciones de servicios:

Las prestaciones de servicios se entenderán realizadas en territorio vasco, cuando se efectúen desde dicho territorio, salvo las prestaciones relacionadas con bienes inmuebles que radiquen en otro territorio y las operaciones de seguro y capitalización.

No obstante, existe una serie de operaciones en las que, siguiendo un criterio simplificador, el punto de conexión es el domicilio fiscal del sujeto pasivo. Se entienden realizadas en el País Vasco las siguientes operaciones efectuadas por personas cuyo domicilio fiscal se encuentra en dicho territorio:

Entregas realizadas por explotaciones agrícolas, forestales, ganaderas o pesqueras y armadores de buques de pesca de productos naturales no

egindakoak, beraien landaketa, ustiapen edo harrapaketetatik baldin badatoz zuzenean.

Garraio-zerbitzuak, baita etxe-aldaketako zerbitzuak, atoi-zerbitzuak eta garabi-zerbitzuak ere.

Garraiobideak errentamendua.

Ez da inportazioaren zergapen-egitateari buruzko lotura-punturik ezartzen, Estatuaren esklusiboa baita.

Adierazitako arauei jarraituz, subjektu pasiboak Administrazio bati baino gehiagori ordaindu beharko balie, zerga-likidazioen emaitzak dagokion administrazioari egotzi beharko zaizkio, lurralde bakoitzean egutegiko urtebetean lortu den kontraprestazioen zenbatekoari erreparatuta eta Balio Erantsiaren gaineko Zerga alde batera utzita. Kontraprestazio horiek lurralde bakoitzean egutegiko urtean egindako ondasun-emate eta zerbitzuenak izan behar dute, batzuetan zergapetu eta beste batzuetan salbuetsitakoak. Salbuetsitakoek kenketa-eskubidea dakarte.

Urte naturalean behin-behinean aplikatzekoak izango diren proportzioak erabakitzeko, aurreko urteko eragiketei erreparatuko zaie. Jarduera hasten den egutegiko urteko likidazio-aldietan behin-behinean aplikatu behar den proportzioa subjektu pasiboak berak kalkulatuko du, beraren ustez lurralde bakoitzean egin dituen eragiketak kontuan hartuta; hala ere, azken erregularizazioa egingo da.

Hala ere, aurretiaz Ekonomia Itunean aurreikusitako Araugintza Koordinatu eta Ebaluatzeko Batzordeari jakinarazita, posible izango da bestelako proportzio bat aplikatzea, aktiboak bat egiten, bereizten edo ekartzen badira eta lurralde erkidean edo foru-lurraldean jardueraren bat hasi, amaitu, zabaldu edo murrizten denean, baldin eta proportzioa nabarmen aldarazten bada. Betiere, aldakuntza nabarmena dela uste izango da lurraldeetariko edozeini aplikatu beharreko proportzioak ehuneko 15 gora edo behera, gutxienez, egiten badu.

Subjektu pasiboak, egutegiko urte bakoitzean Zergaren gainean egindako azken aitorpen-

sometidos a transformación, que procedan directamente de sus cultivos, explotaciones o capturas.

Los servicios de transporte, incluso los de mudanza, remolque y grúa.

Los arrendamientos de medios de transporte.

No se establece punto de conexión respecto del hecho imponible importaciones, puesto que éste es competencia exclusiva del Estado.

En el supuesto de que el sujeto pasivo deba tributar, conforme a las reglas expuestas, a más de una Administración, el resultado de las liquidaciones del Impuesto, se imputará en proporción al volumen de las contraprestaciones, excluido el IVA, correspondientes a las entregas de bienes y prestaciones de servicios gravadas y las exentas con derecho a deducción que se hayan realizado en los territorios respectivos durante el año natural.

Las proporciones provisionalmente aplicables durante cada año natural serán las determinadas en función de las operaciones del año precedente. La proporción provisional aplicable en los períodos de liquidación del primer año natural del ejercicio de la actividad será fijada por el sujeto pasivo según su previsión de las operaciones a realizar en cada territorio, sin perjuicio de la regularización final correspondiente.

No obstante, podrá aplicarse, previa comunicación a la Comisión de Coordinación y Evaluación Normativa prevista en el Concierto, una proporción diferente en los casos de fusión, escisión y aportación de activos, así como de inicio, cese, ampliación o reducción de actividad en territorio común o foral que conlleve una variación significativa de la proporción. En todo caso, se considerará que la variación es significativa, cuando suponga la alteración de 15 o más puntos porcentuales en la proporción aplicable a cualquiera de los territorios.

En la última declaración-liquidación del Impuesto correspondiente a cada año natural,

likidazioan, behin betiko proportzioak kalkulatuko ditu -garai horretan egindako eragiketen arabera-, eta aurreko likidazio-aldietan Administrazio bakoitzarekin egindako deklarazioak erregularizatuko ditu, dagokion moduan.

el sujeto pasivo calculará las proporciones definitivas según las operaciones realizadas en dicho período, y practicará la consiguiente regularización de las declaraciones efectuadas en los anteriores períodos de liquidación con cada una de las Administraciones.

Subjektu pasiboek Zergaren aitorpen-likidazioak aurkeztuko dizkiete zerga ordainarazteko eskumena daukaten administrazioei. Aitorpen-likidazio horietan, betiere, aplikatu beharreko proportzioak eta administrazio batari edo besteari dagozkion kuotak jaso beharko dira.

Los sujetos pasivos presentarán las declaraciones-liquidaciones del Impuesto ante las Administraciones competentes para su exacción, en las que constarán, en todo caso, la proporción aplicable y las cuotas que resulten ante cada una de las Administraciones.

Balizko itzulketak direla eta, administrazio bakoitzak bereak egingo ditu, bakoitzari dagokion kopuruan.

Las devoluciones que procedan serán efectuadas por las respectivas Administraciones en la cuantía que a cada una le corresponda.

Zerga lurralde bakarrean ordaintzen duten subjektu pasiboen ikuskapena egitea lurralde horretako ikuskapen-zerbitzuei dagokie (29. artikulua). Subjektu pasiboak lurralde batean baino gehiagotan ordaintzen badu zerga, zerga-egoitzako lurraldeko ikuskapen-zerbitzuen lana izango da haren ikuskapena egitea. Arau horren salbuesten dira, zerga-egoitza EAEn izan arren, eragiketen gutxienez % 75 lurralde erkidean egiten dituzten subjektu pasiboak. Azken kasu horretan, Estatuko Administrazioari dagokio ikuskapenak egitea.

La inspección de los sujetos pasivos (artículo 29) que tributen sólo en un territorio corresponde a los servicios de Inspección de ese territorio. En caso de que los sujetos pasivos tributen en más de un territorio, la inspección la realizarán los servicios del territorio donde los sujetos pasivos tengan su domicilio fiscal. Excepción a esta regla son aquellos que, aún teniendo su domicilio fiscal en el País Vasco, realicen en Territorio Común al menos el 75% de sus operaciones, correspondiendo la inspección a la Administración del Estado.

Entitate-taldeari buruzko araubide bereziari lotutako entitateek arestian aipatutako arau orokorrak aplikatuz ordainduko dute zerga, espezialitate hauek zehaztuta:

Las entidades acogidas al régimen especial del grupo de entidades tributarán aplicando las reglas generales comentadas anteriormente, con las siguientes especialidades:

Entitate-taldetik kanpokotzat joko dira mendeko erakundeak, baldin eta beren ikuskapena egiteko ardura duten organoak, erakunde nagusiari aplikatu beharreko Administraziokoak ez beste Administrazio batekoak badira, foru administrazioa zein administrazio erkidea izan.

Se consideran excluidas del grupo las entidades dependientes cuya inspección se encuentre encomendada a una Administración, foral o común, distinta de la aplicable a la entidad dominante.

Erakunde-taldea osatzen duten erakundeek banakako tributu-ordainketaren araubideri dagokion aitorpena aurkeztuko dute. Zergari buruzko arauak, eta, hala dagokionean, erakunde-talderako araubide bereziko arauak ere bai, banaka aplikatutakoan, hortik sortzen diren zenbatekoak

Las entidades integrantes del grupo presentarán la declaración establecida para el régimen de tributación individual, conteniendo los importes que resulten de la aplicación individual de las normas reguladoras del impuesto, incluyendo, en su caso, las propias del régimen especial del grupo de entidades. Cada entidad

zehaztuko dira aitorpen horretan. Taldea osatzen duten erakundeetako bakoitzak banaka kalkulatuko du Administrazio bakoitzari egotz dakiokeen aitorpenaren emaitza.

Entitate-taldearen aitorpen-likidazio erantsietan kontatu beharreko zenbatekoa, aurreko arauari jarraikiz kalkulatutako emaitzak batuta ateratzen dena izango da (foru-aldundietako bakoitzari edo Estatuko Administrazioari dagozkionak), eta ezin izango dira erantsi zerga arloko administrazio desberdinei dagozkien kopuruak.

Taldea osatzen duten erakundeek zein lurraldetan jarduten duten, lurralde horretako tributu-administrazioan bete beharko dituzte erakunde nagusiek beren berariazko betebeharrak.

Erakunde-talderako araubide bereziak ez ditu inola ere aldatuko itun honetan zehaztutako arauak, ez eta, bereziki, lurraldeetako bakoitzean izaten diren eragiketen zenbatekoa finkatzeko erabili beharreko arauak ere.

Batasunaren barrenean egiten diren entregen eta eskuratzeen aitorpen laburbiltzaileak eta hirugarren pertsonekin egindako eragiketenak aurkezteko tokia subjektu pasiboei buruzko egiaztapena eta ikerketa egiteko eskumena duen zerga-administrazioa izango da.

3.j. Ondare Eskualdaketen eta Egintza Juridiko Dokumentatuen gaineko Zerga

Ondare Eskualdaketen eta Egintza Juridiko Dokumentatuen gaineko Zerga itundutako tributua da, eta araudi autonomoaren pean dago. Hala ere, lurralde historikoek ez dute halako eskumenik izango sozietate-eragiketetan eta truke-letretan edo horien ordezko balioa edo igorpen-zeregina duten agirietan, horrelakoetan arau erkideak bete beharko baitira (30. artikulua).

Foru-aldundiek ordainaraziko dute zerga hori, kasu hauetan (31. artikulua):

Ondasun higiezinak kostu bidez eskualdatzen direnean eta alokatzen direnean, eta ondasun horien eskubide errealak -baita bermekoak

integrante del grupo deberá calcular de forma individual el resultado de la declaración imputable a cada Administración.

Los importes a computar en las declaraciones-liquidaciones agregadas del grupo de entidades serán la suma de los resultados calculados de forma individual correspondientes a cada una de las Diputaciones Forales o a la Administración del Estado, sin que quepa la agregación de cantidades que correspondan a Administraciones tributarias distintas.

Las obligaciones específicas de las entidades dominantes habrán de ser cumplidas ante las Administraciones tributarias en cuyo territorio operen las entidades que integren el grupo.

Este régimen especial no alterará en ningún caso las reglas previstas en el concierto y en particular las aplicables para determinar el volumen de operaciones en cada territorio.

En cuanto a las declaraciones recapitulativas de entregas y adquisiciones intracomunitarias deberán presentarse ante la Administración tributaria que tenga atribuida la competencia para la comprobación e investigación de los sujetos pasivos.

3.j. Impuesto sobre Transmisiones Patrimoniales y Actos Jurídicos Documentados

El Impuesto sobre Transmisiones Patrimoniales y Actos Jurídicos Documentados es un tributo concertado de normativa autónoma. La capacidad normativa de las instituciones competentes de los Territorios Históricos (artículo 30) queda limitada en lo que se refiere a operaciones societarias, letras de cambio y documentos que suplan a la misma o realicen función de giro, que deben regirse por la normativa común.

La exacción corresponderá a las Diputaciones Forales (articulo 31) en los siguientes casos:

En las transmisiones onerosas y arrendamientos de bienes inmuebles y en la construcción y cesión onerosa de derechos

ere- osatu edo eskubide horiek kostu bidez ematerakoan, ondasunok euskal lurraldean kokatuta badaude.

Baloreen Merkatuaren uztailaren 28ko 24/1988 Legeko 108. artikuluan jasotako kasuetan, baloreak eskualdatzen dituen erakundearen aktiboko ondasun higiezinak euskal lurraldean badaude.

Ondasun higigarriak, aziendak eta krediduak kostu bidez eskualdatzerakoan eta horien gaineko eskubideak osatzerakoan eta eskubide horiek kostu bidez lagatzerakoan, baldin eta eskuratu behar dituena pertsona fisikoa bada eta ohiko bizilekua Euskadin badauka; edo, pertsona juridikoa bada eta Euskadin badauka zerga-egoitza.

Baloreen eskualdaketetan, eragiketa non formalizatu den hartuko da kontuan.

Higigarrien hipoteka edo eskualdaketarik gabeko bahitura osatzerakoan edo tartean itsasontzi edo aireontziak dauden kasuetan, egintza horiek zein lurraldetan inskribatu behar diren hartuko da kontuan.

Mailegu soilak, fidantzak, higiezinez bestelakoen alokatzeak eta pentsioak osatzen direnean, baldin eta mailegu-hartzailea, fidantza-hartzailea, errentaria edo pentsioduna pertsona fisikoa bada eta ohiko bizilekua Euskadin badu; edo pertsona juridikoa bada eta zerga-egoitza Euskadin badu. Maileguak berme erreala duenean, berriz, hipotekadun ondasun higiezinak euskal lurraldean badaude, edo lurralde horretan inskribatu badaitezke higigarrien hipotekak edo eskualdaketarik gabeko bahiturak.

Mailegu bat lurralde erkidean eta foru-lurraldean kokatutako hainbat ondasun higiezinen gaineko hipotekarekin bermatuta badago, edo lurralde bietan inskribatu daitekeen higigarrien hipotekarekin nahiz eskualdaketarik gabeko bahiturarekin bermatuta badago, batzuei eta besteei egozten zaien erantzukizunaren araberako proportzioan ordainduko zaio zerga Administrazio bakoitzari, eta, zehaztapen hori eskrituran beren beregi jasorik ez badago, ondasunen balio egiaztatuen araberako proportzioan.

reales, incluso garantía, que recaigan sobre los mismos, cuando éstos radiquen en territorio vasco.

En los supuestos previstos en el artículo 108 de la Ley 24/1988, de 28 de julio, del Mercado de Valores, cuando radiquen en territorio vasco los bienes inmuebles integrantes del activo de la entidad cuyos valores se transmiten.

En las transmisiones onerosas de bienes muebles, semovientes y créditos, así como en la construcción y cesión de derechos sobre los mismos, cuando el adquirente, siendo persona física, tenga su residencia habitual en el País Vasco y siendo persona jurídica tenga en él su domicilio fiscal.

En las transmisiones de valores se atenderá al lugar de formalización de la operación.

En la constitución de hipoteca inmobiliaria o prenda sin desplazamiento o se refiera a buques o aeronaves, se considerará el territorio donde los actos hayan de inscribirse.

En la constitución de préstamos simples, fianzas, arrendamientos no inmobiliarios y pensiones, cuando el prestatario, afianzado, arrendatario o pensionista, siendo persona física, tenga su residencia habitual en el País Vasco o, siendo persona jurídica tenga en él su domicilio fiscal. Sin embargo, si se trata de préstamos con garantía real, cuando los bienes inmuebles hipotecados radiquen en territorio vasco o sean inscribibles en él las respectivas hipotecas mobiliarias o prendas sin desplazamiento.

Si un mismo préstamo estuviese garantizado con hipoteca sobre bienes inmuebles sitos en territorio común y foral o con hipoteca mobiliaria o prenda sin desplazamiento inscribible en ambos territorios, tributará a cada Administración en proporción a la responsabilidad que se señale a unos y otros y, en ausencia de esta especificación expresa en la escritura, en proporción a los valores comprobados de los bienes.

Ondasunen administrazio-emakidetan, ondasun horiek Euskadin kokatuta baldin badaude; eta obrak burutu edo zerbitzuak ustiatu behar direnetan, baldin eta Euskadin egiten edo eskaintzen badira. Arau horiek aplikatuko dira administrazio-emakidekin berdinesten direlako zergapean dauden administrazio egintza eta negozioetan ere.

En las concesiones administrativas de bienes, cuando éstos radiquen en el País Vasco, y en las ejecuciones de obra o explotaciones de servicios, cuando se ejecuten o presten en el País Vasco. Estas reglas serán aplicables en caso de actos y negocios administrativos que tributen por equiparación a las concesiones administrativas.

Euskadiko lurralde-eremua gainditzen duten ondasunak ustiatzeko emakidak direnean, euskal lurraldean okupatzen duten azaleraren arabera eskatuko da Zerga.

En caso de concesiones de explotación de bienes que superen el ámbito territorial del País Vasco, se exigirá el Impuesto en proporción a la extensión que ocupen en el territorio vasco.

Euskadiko lurralde-eremua gainditzen duten obrak burutzeko emakidak direnean, euskal lurraldean egingo diren obren zenbatekoa kalkulatuko da, eta horren arabera eskatuko da Zerga.

Tratándose de concesiones de ejecución de obras que superen el ámbito territorial del País Vasco, se exigirá el Impuesto en proporción al importe estimado de las obras a realizar en territorio vasco.

Euskadiko lurralde-eremua gainditzen duten zerbitzuak ustiatzeko emakidak direnean, ukitutako erkidegoen guztizkoaren gainean Euskadiko biztanleriak eta azalerak dauzkaten ehunekoen batez besteko aritmetikoaren arabera eskatuko da Zerga.

Si se trata de concesiones de explotación de servicios que superen el ámbito territorial del País Vasco, se exigirá el Impuesto en función de la media aritmética de los porcentajes que representen su población y su superficie sobre el total de las Comunidades implicadas.

Euskadiko lurralde-eremua gainditzen duten emakida mistoak badira, aurreko hiru paragrafoetan jasotako irizpideak emakida-zatiari aplikatuta eskatuko da Zerga.

Tratándose de concesiones mixtas que superen el ámbito territorial del País Vasco, se exigirá el Impuesto mediante la aplicación de los criterios recogidos en los tres párrafos anteriores a la parte correspondiente de la concesión.

Euskadiko lurralde-eremua gainditzen duten administrazio-emakidak badira, lurraldearen arabera eskumena duen foru-aldundiak ikuskatuko du zerga, baldin eta erakunde emakidadunaren zerga-egoitza bertan badago.

En caso de concesiones administrativas que superen el ámbito territorial vasco, su inspección corresponderá a la Diputación Foral competente por razón del territorio cuando el domicilio fiscal de la entidad concesionaria radique en dicho territorio.

Sozietate-eragiketetan, hauetako ezaugarriren bat badute:

En operaciones societarias, cuando concurra alguna de las siguientes circunstancias:

a) Erakundeak zerga-egoitza EAEn izatea.

a) Que la entidad tenga en el País Vasco su domicilio fiscal.

b) Erakundeak sozietate-egoitza Euskadin izatea, baldin eta benetako zuzendaritza-egoitza Europar Batasuneko estatu kideren bateko beste zerga-administrazio bateko lurralde-esparruan ez badago; edo, hala egonik ere, estatu horrek ez baldin badu sozietate eragiketa antzeko beste zergaren batekin kargatzen.

b) Que la entidad tenga en el País Vasco su domicilio social, siempre que la sede de dirección efectiva no se encuentre situada en el ámbito territorial de otra Administración Tributaria de un Estado miembro de la Unión Europea o, estándolo, dicho Estado no grave la operación societaria con un impuesto similar.

c) Erakundeak eragiketa batzuk Euskadin ere egin behar ditu, baldin eta benetako zuzendaritza-egoitza eta sozietate-egoitza Europar Batasuneko estatu kideren bateko beste Zerga Administrazio bateko lurralde-esparruan ez badago; edo, hala egonik ere, estatu horrek ez baldin badu antzeko beste zergaren batekin kargatzen sozietate-eragiketa.

Notarioen eskritura, akta eta testigantzetan, baldin euskal lurraldean baimendu edo ematen badituzte. Egintza Juridiko Dokumentatuen gaineko karga-kuota gradualari lotuta dauden kasuetan, baldin eta ondasunak edo egintzak inskribatzeko erabili behar den erregistroa Euskadiko lurraldean badago.

Truke-letra eta ordezko balioa edo igorpen-zeregina duten agirietan eta ordaindukoetan, bonoetan, obligazioetan eta antzeko tituluetan, Euskadin igortzen edo jaulkitzen badira; atzerrian igortzen badira, lehenengoz eduki dituenak ohiko bizilekua edo zerga-egoitza Euskadiko lurraldean baldin badauka.

Anotazio prebentiboetan, Euskadin kokatutako erregistro publikoetan egiten badira.

3.k. Aseguru-sarien gaineko Zerga

Ekonomia Ituneko 32. artikuluak dio Aseguru-sarien gaineko zerga itundutako tributua dela, eta Estatuak une bakoitzean ezarritako funtsezko eta formazko arauek arautuko dutela.

Nolanahi ere, lurralde historikoetako erakunde eskudunek aitorpenak eta sarrerak egiteko ereduak onetsi ahal izango dituzte, baina eredu horietan lurralde erkideko ereduetako datu berberak jasoko dira, gutxienez; eta sarrerak egiteko epeak jarri ahal izango dituzte likidazio-aldi bakoitzerako, baina epe horiek ez dute alde handirik izango Estatuko Administrazioak ezartzen dituenekin.

Foru-aldundiek ordainaraziko dute Zerga baldin eta arriskua edo konpromisoa, aseguru- eta kapitalizazio-eragiketetan, euskal lurraldean kokatzen bada.

c) Que la entidad realice en el País Vasco operaciones de su tráfico, cuando su sede de dirección efectiva y su domicilio social no se encuentren situadas en el ámbito territorial de otra Administración Tributaria de un Estado miembro de la Unión Europea o, estándolo, estos Estados no graven la operación societaria con un impuesto similar.

En las escrituras, actas y testimonios notariales, cuando unas y otros se autoricen u otorguen en territorio vasco. En los supuestos sujetos a la cuota gradual del gravamen de Actos Jurídicos Documentados, cuando radique en territorio vasco el Registro en el que deba procederse a la inscripción o anotación de los bienes o actos.

En las letras de cambio y documentos que suplan a las mismas o realicen funciones de giro, así como en los pagarés, bonos, obligaciones y títulos análogos, cuando su libramiento tenga lugar en el País Vasco. Si el libramiento se hubiera producido en el extranjero, cuando su primer tenedor tenga su residencia habitual o domicilio fiscal en dicho territorio.

En las anotaciones preventivas practicadas en Registros Públicos sitos en el País Vasco.

3.k. Impuesto sobre las Primas de Seguros

En el Concierto (artículo 32) se dice que es un tributo concertado que se regirá por las mismas normas sustantivas y formales que las establecidas en cada momento por el Estado.

No obstante, las Instituciones competentes de los Territorios Históricos podrán aprobar los modelos de declaración e ingreso, que contendrán al menos los mismos datos que los de territorio común, y señalar plazos de ingreso para cada período de liquidación, que no diferirán sustancialmente de los establecidos por la Administración del Estado.

La exacción corresponderá a las respectivas Diputaciones Forales cuando la localización del riesgo o del compromiso, en las operaciones de seguro y capitalización, se

produzca en territorio vasco.

Arriskua euskal lurraldean kokatuta dagoela uste izango da, baldintza hauek betetzen badira:

Se entenderá que la localización del riesgo se produce en territorio vasco, de acuerdo a las siguientes reglas:

Asegurua higiezinei badagokie, ondasun higiezinak Euskadiko lurraldean egotea. Arau bera erabiliko da asegurua higiezinei eta horien edukiari dagokienean, baldin eta aseguru-poliza batek berak estaltzen baditu higiezinak eta edukia. Asegurua higiezinean dauden ondasun higikorrei soilik badagokie, merkataritzako igarobidean dauden ondasunak izan ezik, ondasun higikorrak barruan dituen higiezin hori Euskadiko lurraldean egotea.

En el caso de que el seguro se refiera a inmuebles, cuando los bienes radiquen en dicho territorio. La misma regla se aplicará cuando el seguro se refiera a bienes inmuebles y a su contenido, si este último está cubierto por la misma póliza de seguro. Si el seguro se refiere exclusivamente a bienes muebles que se encuentran en un inmueble, con excepción de los bienes en tránsito comercial, cuando el bien inmueble en el que se encuentran los bienes radique en dicho territorio.

Aseguru batek berak estaltzen baditu lurralde erkidean eta euskal lurraldean dauden higiezinak, lurralde bakoitzean kokatutako higiezinen balioa kontuan hartuta kokatuko da bakoitzean.

Cuando en un mismo seguro se cubra el riesgo de inmuebles ubicados en territorio común y vasco, se localizará en cada uno de ellos en función del valor de los inmuebles radicados en uno y otro territorio.

Asegurua edozein ibilgailu-motari badagokio, ibilgailua bere izenean matrikulatuta daukan pertsonak edo erakundeak ohiko bizilekua edo zerga-egoitza Euskadin edukitzea.

En el caso de que el seguro se refiera a vehículos de cualquier naturaleza, cuando la persona o entidad a cuyo nombre se encuentre matriculado tenga su residencia habitual o domicilio fiscal en el País Vasco.

Asegurua bidaietan edo aseguru-hartzailearen ohiko bizilekutik kanpo gerta litezkeen ezbeharrei badagokie, eta aseguruaren iraupena gehienez lau hilabetekoa bada, aseguru-hartzaileak aseguru-kontratua euskal lurraldean sinatzea.

En el caso de que el seguro se refiera a riesgos que sobrevengan durante un viaje o fuera del domicilio habitual del tomador del seguro, y su duración sea inferior o igual a cuatro meses, cuando se produzca en territorio vasco la firma del contrato por parte del tomador del seguro.

Aurreko arauetan berariaz azaldu gabeko kasu guztietan, aseguru-hartzailea pertsona fisikoa bada, beraren ohiko bizilekua Euskadiko lurraldean egotea; eta bestela, kontratuan ageri den sozietatearen egoitza edo sukurtsala Euskadiko lurraldean egotea.

En todos los casos no explícitamente contemplados en las reglas anteriores, cuando el tomador del seguro tenga su residencia habitual en el País Vasco y, en otro caso, si el domicilio social o sucursal a que se refiere el contrato se encuentre en dicho territorio.

Konpromisoa euskal lurraldean kokatutzat joko da baldin eta, bizitza-aseguruei dagokienez, aseguruaren kontratatzaileak lurralde horretan badu ohiko bizilekua, pertsona fisikoa izanez gero; pertsona juridikoa izanez gero, euskal lurraldean izan behar du bere sozietate-egoitza edo sukurtsala, kontratua sukurtsalari buruzkoa

En el caso de seguros sobre la vida, se entenderá que la localización del compromiso se produce en territorio vasco, cuando el tomador del seguro tenga en el mismo su residencia habitual, si es una persona física, o su domicilio social o una sucursal, caso de que el contrato se refiera a ésta última, si es

bada.

Kokapenari buruzko berariazko araurik egon ezik, aseguru- eta kapitalizazio-eragiketak euskal lurraldean eginak direla ulertuko da baldintza hauek betetzen badira: kontratatzailea enpresari edo profesionala izatea; eragiketa horiek bere enpresa edo lanbide jardueretan ari denean hitzartzea; eta bere ekonomia-jardueraren egoitza Euskadiko lurraldean edukitzea, edo establezimendu iraunkorren bat edukitzea lurralde horretan, edo, bestela, bere bizilekua bertan edukitzea.

3.l. Zerga bereziak

Ekonomia Ituneko 33. artikuluak dio Estatuak une bakoitzean ezarritako funtsezko eta formazko arauek arautuko dituztela zerga bereziak.

Aurrekoa gorabehera, lurralde historikoetako erakunde eskudunek Zergaren karga tasak ezarri ahal izango dituzte, lurralde erkidean une bakoitzean indarrean daudenen mugen eta baldintzen barruan.

Halaber, lurralde historikoetako erakunde eskudunek aitorpenak eta sarrerak egiteko ereduak onetsi ahal izango dituzte, baina eredu horietan lurralde erkideko ereduetako datu berberak jasoko dira, gutxienez; eta sarrerak egiteko epeak jarri ahal izango dituzte likidazio-aldi bakoitzerako, baina epe horiek ezingo dute alde handirik izan Estatuko Administrazioak ezarritakoekin.

Fabrikazio Zerga Bereziak foru-aldundiek eskatuko dituzte, horien sortzapena Euskadin egin bada.

Kuota eskuratu duen Administrazioaren egitekoa izango da Fabrikazio Zerga Berezien itzulketak egitea, hala eskatzen zaionean.

Dena dela, ezin baldin bada jakin kuotak zein Administraziok eskuratu zituen, itzultzeko eskubidea duen pertsonaren lurraldeko Administrazioak itzuli beharko ditu. Euskadin dauden establezimenduak kontrolatzea eta horiei baimena ematea, araubidea edozein dela ere, lurralde-eskumena duten aldundien eginkizuna izango da. Dena dela, aurretik

una persona jurídica.

En defecto de las normas específicas de localización anteriores, se entienden realizadas en territorio vasco las operaciones de seguro y capitalización, cuando el contratante sea un empresario o profesional que concierte las operaciones en el ejercicio de sus actividades y radique en dicho territorio la sede de su actividad económica o tenga en el mismo un establecimiento permanente o, en su defecto, el lugar de su domicilio.

3.l. Impuestos Especiales

Los Impuestos Especiales (artículo 33) se regirán por las mismas normas sustantivas y formales que las establecidas en cada momento por el Estado.

No obstante lo anterior, las Instituciones competentes de los Territorios Históricos podrán establecer los tipos de gravamen de estos impuestos dentro de los límites y en las condiciones vigentes en cada momento en territorio común.

Asimismo, las Instituciones competentes de los Territorios Históricos podrán aprobar los modelos de declaración e ingreso, que contendrán al menos los mismos datos que los de territorio común, y señalar plazos de ingreso para cada período de liquidación, que no diferirán sustancialmente de los establecidos por la Administración del Estado.

Los Impuestos Especiales de Fabricación se exigirán por las respectivas Diputaciones Forales, cuando el devengo de los mismos se produzca en el País Vasco.

Las devoluciones de los Impuestos Especiales de Fabricación serán efectuadas por la Administración en la que hubieran sido ingresadas las cuotas cuya devolución se solicita.

No obstante, en los casos en que no sea posible determinar en que Administración fueron ingresadas las cuotas, la devolución se efectuará por la Administración correspondiente al territorio donde se genere el derecho a la devolución. El control de los establecimientos situados en el País Vasco, así como su autorización, en cualquiera de

jakinarazpena egin beharko zaie Estatuko Administrazioari eta Araugintza Koordinatu eta Ebaluatzeko Batzordeari.

sus regímenes, será realizado por las respectivas Diputaciones Forales, no obstante lo cual será necesaria la previa comunicación a la Administración del Estado y a la Comisión de Coordinación y Evaluación Normativa.

Zenbait Garraiobideren gaineko Zerga Berezia foru-aldundiek eskatuko dute, garraiobideak euskal lurraldean matrikulatzen baldin badira behin betiko. Halaber, lurralde historikoetako erakunde eskudunek karga-tasak gehitu ahal izango dituzte, Estatuak une bakoitzean ezarrita dituen tasen % 15eko gehikuntza izan arte, gehienez.

Respecto al Impuesto Especial sobre Determinados Medios de Transporte se exigirá por las respectivas Diputaciones Forales, cuando los medios de transporte sean objeto de matriculación definitiva en territorio vasco, pudiendo las Instituciones competentes de los Territorios Históricos incrementar los tipos de gravamen hasta un máximo del 15% de los tipos establecidos en cada momento por el Estado.

Matrikulazioa egiteko, gaiari buruz indarrean dagoen legeriak ezarritako irizpideak bete beharko dira. Zehazki, pertsona fisikoek ohiko bizilekua duten probintzian matrikulatuko dute garraiobidea.

La matriculación se efectuará conforme a los criterios establecidos por la normativa vigente sobre la materia. En particular, las personas físicas efectuarán la matriculación del medio de transporte en la provincia en que se encuentre su residencia habitual.

Azkenik, Ikatzaren gaineko Zerga Bereziari dagokionez, foru-aldundiek eskatuko dute, zerga horren sortzapena Euskal Autonomia Erkidegoan baldin bada, eta sortzapen hori gertatzen dela esango da honako kasu hauetan:

Por último, respecto del Impuesto Especial sobre el Carbón se establece que se exigirá por las respectivas Diputaciones Forales cuando el devengo del mismo se produzca en el País Vasco, considerándose que se produce éste en los siguientes casos:

Kontsumorako prest dagoenean: hau da, lehendabiziko salmenta edo ematea gertatzen denean hartuko da halakotzat, baldin eta ikatza atera, inportatu edo Batasunaren barruan erosi ondoren egiten bada. Lehen salmenta edo ematea direla joko dira, era berean, ikatza berriro saltzera zuzentzen duten ondorengo salmenta edo emateak, eskurapenean birsalmentara bideratzeagatiko salbuespena aplikatu zaienean.

En el momento de la puesta a consumo: se entiende que se produce en el momento de la primera venta o entrega de carbón tras la producción, extracción, importación o adquisición intracomunitaria, entendiendo que tienen la misma consideración de primera venta o entrega las ventas o entregas subsiguientes realizadas por empresarios dedicados a la reventa cuando les haya sido aplicable en la adquisición la exención por destino a reventa.

Autokontsumoa: ekoizle, ateratzaile edo inportatzaileek, Batasunaren barruko erosleek edo ikatza berriro saltzeko bideratzen duten enpresariek egiten duten ikatzaren erabilpena edo kontsumoa.

Autoconsumo: utilización o consumo del carbón realizado por los productores o extractores, importadores, adquirientes intracomunitarios o empresarios que destinen el carbón para su reventa.

3.m. Berotegi-Efektua duten Gas Fluoratuen gaineko Zerga

Ekonomia Ituneko 34. artikuluak dio itundutako tributua dela, eta Estatuak unean-unean ezarritako funtsezko eta formazko

3.m. Impuesto sobre los Gases Fluorados de Efecto Invernadero

Este Impuesto es un tributo concertado que se regirá por las mismas normas sustantivas y formales que las establecidas en cada

arauek arautuko dutela.

Nolanahi ere, lurralde historikoetako erakunde eskudunek aitorpen- eta sarrera-ereduak onesteko eta likidazio-aldi bakoitzeko sarrera-epeak zehazteko gaitasuna izango dute. Baina eredu horietako datuak, gutxienez, lurralde erkidean erabiltzen diren berberak izan behar dira; eta epe horiek, berriz, ez dira Estatuko Administrazioak ezarritakoez oso bestelakoak izango.

Zergaren ordainarazpena Estatuko Administrazioari edo lurraldea dela-eta eskumena daukan foru-aldundiari egokituko zaio, zergaren xede diren produktuen azken erabiltzaileek produktuok erabiltzen dituzten instalazio, ekipo edo aparatuak lurralde erkidean ala euskal lurraldean kokatuta egotearen arabera

Berotegi-efektua duten gas fluoratuak autokontsumorako badira, Zergaren ordainarazpena Estatuko Administrazioari edo autokontsumoa gertatzen den lurraldea dela-eta eskumena daukan foru-aldundiari egokituko zaio.

Aurreko lerroaldeetan jasotzen ez diren kasuetan, Zergaren ordainarazpena zerga-egitatea gertatzen den establezimendua -zergadunaren establezimendua, alegia- kokatuta dagoen administrazioari egokituko zaio.

Egin beharreko itzulketak itzultzeko eskatzen den kuota sartu zen Administrazioak egin beharko ditu, zenbateko horren mugarekin.

Gainerako zeharkako zergak arautzeko (35. artikulua), Estatuak unean-unean ezarrita dituen oinarrizko abiaburu, arau substantibo, zerga-egitate, salbuespen, sortzapen, oinarri, tasa, tarifa eta kenkariak aplikatuko dira.

3.n. Joko-jardueren gaineko Zergak

Zerga hau itundutako tributua da, eta Estatuak une bakoitzean ezarrita dituen funtsezko eta formazko arau berberak erabiliko dira hura eraentzeko (36. artikulua). Edonola ere, Zergaren subjektu pasiboek zerga honek kargatutako jarduerei buruzko informazio guztia jaso behar dute

momento por el Estado (artículo 34).

No obstante, las Instituciones competentes de los Territorios Históricos podrán aprobar los modelos de declaración e ingreso, que contendrán al menos los mismos datos que los de territorio común, y señalar plazos de ingreso para cada período de liquidación, que no diferirán sustancialmente de los establecidos por la Administración del Estado.

La exacción del Impuesto corresponderá a la Administración del Estado o a la Diputación competente por razón del territorio cuando los consumidores finales a los que se refiere la normativa estatal utilicen los productos objeto del Impuesto en instalaciones, equipos o aparatos radicados en territorio común o vasco.

Cuando los gases fluorados de efecto invernadero sean objeto de autoconsumo, la exacción del Impuesto corresponderá a la Administración del Estado o a la Diputación competente por razón del territorio donde este se produzca.

En el resto de supuestos no contemplados en los párrafos anteriores, la exacción corresponderá a la Administración donde radique el establecimiento del contribuyente en el que se produzca el hecho imponible.

La devolución que proceda será efectuada por la Administración en la que hubiera sido ingresada la cuota cuya devolución se solicita con el límite de dicho importe.

En cuanto a los demás impuestos indirectos (artículo 35) se regirán por los mismos principios básicos, normas sustantivas, hechos imponibles, exenciones, devengos, bases, tipos, tarifas y deducciones que los establecidos en cada momento por el Estado.

3.n. Impuesto sobre Actividades de Juego

Este impuesto es un tributo concertado que se regirá por las mismas normas sustantivas y formales que las establecidas en cada momento por el Estado (artículo 36). En todo caso, los sujetos pasivos del Impuesto incorporarán en los modelos a presentar ante cada una de las Administraciones implicadas

Administrazio interesdunei aurkeztu beharreko ereduetan.

la totalidad de la información correspondiente a las actividades gravadas por este Impuesto.

Aurrekoa gorabehera, eragileek, antolatzaileek edo zerga honek kargatutako jarduera egiten dutenek zerga-egoitza Euskal Autonomia Erkidegoan badute, lurralde historikoetako erakunde eskudunek gehienez ere ehuneko 20 handitu ahal izango dituzte Estatuan une bakoitzean ezarrita dauden tasak. Hazkunde hori, baina, soilik aplikatuko zaio zerga-egoitza euskal lurraldean dutenek jokoan duten partaidetzari zerga-oinarrian dagokion parte proportzionalari.

No obstante lo anterior, respecto de las actividades que sean ejercidas por operadores, organizadores o por quienes desarrollen la actividad gravada por este Impuesto con residencia fiscal en el País Vasco, las Instituciones competentes de los Territorios Históricos podrán elevar los tipos del Impuesto hasta un máximo del 20 por ciento de los tipos establecidos en cada momento por el Estado. Este incremento se aplicará, exclusivamente, sobre la parte proporcional de la base imponible correspondiente a la participación en el juego de los residentes fiscales en territorio vasco.

Lurralde historikoetako erakunde eskudunek, halaber, aitorpen- eta sarrera-ereduak onesteko eta likidazio-aldi bakoitzeko sarrera-epeak zehazteko gaitasuna izango dute. Baina eredu horietako datuak, gutxienez, lurralde erkidean erabiltzen diren berberak izan behar dira; eta epe horiek, berriz, ez dira Estatuko Administrazioak ezarritakoez oso bestelakoak izango.

Asimismo, las instituciones competentes de los Territorios Históricos podrán aprobar los modelos de declaración e ingreso que contendrán, al menos, los mismos datos que los del territorio común, y señalar plazos de ingreso para cada período de liquidación, que no diferirán sustancialmente de los establecidos por la Administración del Estado.

Subjektu pasiboek, zerga-egoitza edonon dutela ere, foru-aldundiei, Estatuko Administrazioari edo bi administrazio horiei ordainduko diete tributua, ekitaldi horretan lurralde horietariko batean edo bestean egindako eragiketen zenbatekoaren heinean.

Los sujetos pasivos tributarán, cualquiera que sea el lugar en que tengan su domicilio fiscal, a las Diputaciones Forales, a la Administración del Estado o a ambas Administraciones en proporción al volumen de operaciones realizado en cada territorio durante el ejercicio.

Ekitaldian lurralde bakoitzean egindako eragiketen zenbatekoaren proportzioa kalkulatzeko kontuan hartuko da zer pisu erlatibo duten Euskal Autonomia Erkidegoko eta lurralde erkideko egoiliarrak diren jokalariek jokatutako zenbatekoek. Proportzio bera aplikatuko zaie jokalarien egoitza identifikatu ezin den joko-modalitateen ondorioz likidatutako kuotei nahiz Espainiako lurraldeko ez-egoiliarrak diren jokalariei dagozkien kuotei.

La proporción del volumen de operaciones realizada en cada territorio durante el ejercicio se determinará en función del peso relativo de las cantidades jugadas correspondientes a jugadores residentes en el País Vasco y en territorio común. Esta proporción se aplicará también a las cuotas liquidadas derivadas de modalidades de juego en las que no se pueda identificar la residencia del jugador y a las cuotas correspondientes a jugadores no residentes en territorio español.

Aurreko lerroaldean ezarritakoa gorabehera, kirol eta ongintzako elkarrekiko apustuen eta Estatuko elkarrekiko zaldi-apustuak egiten dituztenen kasuan jokalariaren egoitza identifikatzen ez denez gero, Estatuko Administrazioari edo lurraldea dela-eta eskumena daukan foru-aldundiari dagokio zergaren ordainarazpena, eta horretarako

No obstante lo dispuesto en el párrafo anterior, la exacción del Impuesto derivada de la realización de apuestas mutuas deportivo-benéficas y apuestas mutuas hípicas estatales, en las que no se identifique la residencia del jugador, corresponderá a la Administración del Estado o a la Diputación Foral competente por razón del territorio

kontuan hartuko da apustua egin den salmenta-puntua non dagoen: lurralde erkidean edo euskal lurraldean.

Subjektu pasiboek Zergaren aitorpen-likidazioak aurkeztuko dizkiete zerga ordainarazteko eskumena daukaten administrazioei. Aitorpen-likidazio horietan, betiere, aplikatu beharreko proportzioak eta administrazio batari edo besteari dagozkion kuotak jaso beharko dira.

Balizko itzulketak direla eta, administrazio bakoitzak bereak egingo ditu, bakoitzari dagokion kopuruan.

Subjektu pasiboen ikuskapena subjektu pasiboaren edo -ez-egoiliarrak diren subjektu pasiboen kasuan- beraren ordezkariaren zerga-egoitza dagoen Administrazioko organoek egingo dute, baina tributu-administrazio interesdun guztiek elkarlanean jardun dezakete, eta egiten den ikuskapenak administrazio eskudun guztien aurrean sortuko ditu ondorioak, bakoitzari dagokion tributazio-proportzioa barne.

Nolanahi ere, zerga-egoitza euskal lurraldean duten subjektu pasiboen ikuskapena Estatuko Administrazioak egingo du, baldin eta aurreko urtean guztira 7 milioi baino gehiago jokatu badituzte eta zenbateko horretatik lurralde erkidean jokatutakoa -aurreko paragrafoetan zehaztutako konexio-puntuekin bat- guztira jokatutakoaren % 75 edo gehiago bada.

Halaber, zerga-egoitza lurralde erkidean duten subjektu pasiboen ikuskapena lurraldea dela-eta eskuduna den foru-aldundiko organoei dagokie, baldin eta aurreko urtean guztira 7 milioi baino gehiago jokatu badituzte eta eragiketa horiek guztiak euskal lurraldean egin badituzte -aurreko paragrafoetan zehaztutako konexio-puntuekin bat-.

Jardun horien ondorioz, zorren bat jaso edo kopururen bat itzuli behar dela agertzen bada, eta zor edo kopuru hori bi administrazioei badagokie, ikuskapen-lan horiek egin dituen administrazioak kobratu

según que el punto de venta donde se realice la apuesta se localice en territorio común o vasco.

Los sujetos pasivos presentarán las declaraciones-liquidaciones del Impuesto ante las Administraciones competentes para su exacción, en las que constarán, en todo caso, la proporción aplicable y las cuotas que resulten ante cada una de las Administraciones.

Las devoluciones que procedan serán efectuadas por las respectivas Administraciones en la cuantía que a cada una le corresponda.

La inspección de los sujetos pasivos se llevará a cabo por los órganos de la Administración donde radique el domicilio fiscal del sujeto pasivo o de su representante en el caso de sujetos pasivos no residentes, sin perjuicio de la colaboración del resto de Administraciones tributarias concernidas, y surtirá efectos frente a todas las Administraciones competentes, incluyendo la proporción de tributación que corresponda a las mismas.

No obstante, corresponderá a la Administración del Estado la inspección de los sujetos pasivos cuyo domicilio fiscal radique en territorio vasco cuando en el año anterior, el importe agregado de las cantidades jugadas hubiera excedido de 7 millones de euros y la proporción de éstas realizada en territorio común, de acuerdo con los puntos de conexión especificados en los párrafos anteriores, fuera igual o superior al 75 por 100.

Asimismo, corresponderá a los órganos de la Diputación competente por razón del territorio la inspección de los sujetos pasivos cuyo domicilio fiscal radique en territorio común cuando en el año anterior, el importe agregado de las cantidades jugadas hubiera excedido de 7 millones de euros y hubieran realizado de acuerdo con los puntos de conexión especificados en los párrafos anteriores, la totalidad de sus operaciones en territorio vasco.

Si como consecuencia de dichas actuaciones resultase una deuda a ingresar o una cantidad a devolver que corresponda a ambas Administraciones, el cobro o el pago correspondiente se efectuará por la

edo itzuliko du. Dagozkion konpentsazioak gero emango dizkiote batak besteari, beharrezkoa bada.

Eskumena daukan administrazioko organo ikuskatzaileek euren jardunaren emaitzen berri emango diete ukitutako gainerako administrazioei.

Zenbaki honetako aurreko lerroaldeetan xedatutakoa bete egin behar bada ere, horrek ezin ditu tributu-administrazioei -nori bere lurralde barruan- egiaztapenak eta ikerketak egiteko dagozkien eskumenak murriztu. Baina, era berean, foru-aldundien aktuazioek ezin dute zergapekoen artean inongo ondorio ekonomikorik izan administrazio eskudunetako organoen aktuazioen ondorioz egindako behin betiko likidazioen inguruan.

Administrazio eskudunak egiaztapenetan ezarritako proportzioak subjektu pasiboak ere bete beharko ditu, likidatutako betebeharren inguruan. Horrek ez du esan nahi administrazio eskudunen artean behin betiko zehazten dituztenak bete behar ez direnik, hala ere.

3.o. Jokoaren gaineko beste tributu batzuk

Jokoaren gaineko zergak itundutako tributuak dira, eta araudi autonomoa aplikatu behar zaie, baimena Euskadin eman behar zaien kasuetan (37. artikulua). Estatuak unean-unean ezarrita duen arautegia aplikatuko da zerga-egitateari eta subjektu pasiboari dagokienez.

Lurraldearen arabera eskumena daukan foru-aldundiak ordainaraziko du Zori, Enbido eta Adur Jokoen gaineko Tasa, zerga-egitatea Euskadin egiten denean.

Lurraldearen arabera eskumena duen foru-aldundiak ordainaraziko du Zozketa, Tonbola, Apustu eta Ausazko Konbinazioen gaineko Zerga Tasa, halako jokoak egiteko baimena Euskadin eman behar den kasuetan.

3.p. Tasak

Administración actuante, sin perjuicio de las compensaciones que entre aquéllas procedan.

Los órganos de la inspección competente comunicarán los resultados de sus actuaciones al resto de las Administraciones afectada.

Lo establecido en los párrafos anteriores de este apartado se entenderá sin perjuicio de las facultades que corresponden a las Administraciones tributarias en el ámbito de sus respectivos territorios en materia de comprobación e investigación, sin que sus actuaciones puedan tener efectos económicos frente a los contribuyentes en relación con las liquidaciones definitivas practicadas como consecuencia de actuaciones de los órganos de las Administraciones competentes.

Las proporciones fijadas en las comprobaciones por la Administración competente surtirán efectos frente al sujeto pasivo en relación con las obligaciones liquidadas, sin perjuicio de las que con posterioridad a dichas comprobaciones se acuerden con carácter definitivo entre las Administraciones competentes.

3.o. Otros tributos sobre el Juego

Los tributos que recaen sobre el juego tienen el carácter de tributos concertados de normativa autónoma, cuando su autorización deba realizarse en el País Vasco (artículo 37). Se aplicará la misma normativa que la establecida en cada momento por el Estado en lo que se refiere al hecho imponible y sujeto pasivo.

En cuanto al punto de conexión para la exacción, la Tasa sobre los Juegos de Suerte, Envite o Azar corresponderá a la Diputación Foral competente por razón del territorio, cuando el hecho imponible se realice en el País Vasco.

La Tasa Fiscal sobre Rifas, Tómbolas, Apuestas y Combinaciones Aleatorias será exaccionada por la Diputación Foral competente por razón de territorio, cuando su autorización deba realizarse en el País Vasco.

3.p. Tasas

Foru-aldundiei dagokie eska daitezkeen tasak ordainaraztea euren jabariko gune publikoen erabilera edo aprobetxamendu bereziagatik, zerbitzuak betetzeagatik eta zuzenbide publikoko araubidean foru-aldundiek eurek egiten dituzten jarduerengatik (38. artikulua).

La competencia para la exacción de las tasas corresponderá a las Diputaciones Forales en cuanto sean exigibles por la utilización o aprovechamiento especial de su propio dominio público, por la prestación de servicios o la realización de actividades en régimen de Derecho público efectuadas por las mismas (artículo 38).

3.q. Toki Ogasunak

Derrigorrez ezarri beharreko hiru zergen (Ondasun higiezinen gaineko zerga, Ekonomia-jardueren gaineko zerga eta Trakzio mekanikoko ibilgailuen gaineko zerga) lotura-puntuak arautzen ditu Ekonomia Itunak.

Ondasun Higiezinen gaineko Zerga lurralde historikoetan eskumena duten erakundeek emandako arauen bidez arautuko da (39. artikulua). Zerga horrek lurralde historikoetako landa-ondasun eta hiri-ondasunak zergapetuko ditu.

Ekonomia-jardueren gaineko zerga lurralde historikoetan eskumena duten erakundeek emandako arauek arautuko dute (40. artikulua). Lurralde-irizpidea da udal- eta probintzia-kuoten lotura-puntua, eta probintzia bat baino gehiagotan jarduteko kuotena, berriz, subjektu pasiboaren ohiko bizilekua edo zerga-egoitza. Azken kuota hori dagokion Administrazioari ordainduta (foru-administrazioa edo orokorra), bi lurraldeetan jarduteko ahalmena izango du subjektu pasiboak.

Trakzio Mekanikoko Ibilgailuen gaineko Zerga lurralde historikoetan eskumena duten erakundeek emandako arauen bidez arautuko da, zirkulazio-baimenean ageri den egoitza lurralde horretako udalerriren batekoa baldin bada (41. artikulua).

Lurralde historikoetan eskumena duten erakundeek toki-erakundeen gainerako zerga propioen eta prezio publikoen araubidea mantendu, ezarri eta arautu ahal izango dute (42. artikulua), bakoitzak bere lurraldean; betiere, araubide erkideko tokiko zerga-sistemarentzako ezarritako egitura orokorra eta egitura horren printzipioak kontuan izanda eta Ekonomia Itunak araututako

3.q. Impuestos Locales

En el Concierto se establecen los puntos de conexión de los tres impuestos de implantación obligatoria: Impuesto sobre Bienes Inmuebles, Impuesto sobre Actividades Económicas e Impuesto sobre Vehículos de Tracción Mecánica.

El Impuesto sobre Bienes Inmuebles se regulará (artículo 39) por las normas que dicten las Instituciones competentes de los Territorios Históricos, y gravará los bienes de naturaleza rústica y urbana sitos en su respectivo Territorio Histórico.

El Impuesto sobre Actividades Económicas se regulará (artículo 40) por las normas que dicten las Instituciones competentes de los Territorios Históricos. El punto de conexión para la exacción en el caso de las cuotas municipales y provinciales es estrictamente territorial, mientras que en el caso de las cuotas que facultan para ejercer en más de una provincia es la residencia habitual o domicilio fiscal del sujeto pasivo. El pago de esta última cuota a la Administración que corresponda, común o foral, faculta para el ejercicio de la actividad en ambos territorios.

El Impuesto sobre Vehículos de Tracción Mecánica se regulará (artículo 41) por las normas que dicten las Instituciones competentes de los Territorios Históricos cuando el domicilio que conste en el permiso de circulación corresponda a un municipio situado en su territorio.

Respecto del resto de tributos locales y precios públicos, el Concierto Económico (artículo 42) reconoce la capacidad de los Territorios Históricos para mantener, establecer y regular, dentro de su territorio, el régimen tributario de otros tributos propios de la Haciendas Locales, atendiendo a la estructura general del sistema tributario local de régimen común y a los principios que la inspiran, respetando las normas de

harmonizazio-arauak beteta.

Araubide erkidekoez gainera, zeharkako bestelako zerga-modurik ezin dela ezarri dio Ekonomia Itunak, baldin eta zerga-modu horien etekina Euskadiko lurraldetik kanpora beste batengan isla badaiteke edo harengan eragina izan badezake.

Ekonomia Itunaren III. kapituluak finantza-harremanak arautzen ditu, eta harreman horien printzipio orokorrez diharduela, arautzen du toki-erakundeen eremuan Estatuak une bakoitzean erabiltzen dituen finantza-tutoretzako ahalmenak Euskadiko erakunde eskudunei dagozkiela; hala ere, horrek ez du esan nahi, inola ere, Euskadiko toki-erakundeen autonomia araubide erkidea duten toki-erakundeena baino txikiagoa izango denik.

armonización previstas en el propio Concierto.

Así mismo, el Concierto previene del establecimiento de figuras impositivas de naturaleza indirecta distintas a las de régimen común, cuyo rendimiento pueda ser objeto de traslado o repercusión fuera del territorio del País Vasco.

En todo caso, dentro de los principios generales del Capítulo III, de relaciones financieras, se establece que las facultades de tutela financiera que, en cada momento, desempeñe el Estado en materia de Entidades Locales, corresponderán a las Instituciones competentes del País Vasco, sin que ello pueda significar, en modo alguno, un nivel de autonomía de las Entidades locales vascas inferior al que tengan las de régimen común.

III. Kapitulua
Finantza-harremanak

Capítulo III
Las Relaciones financieras

1. FINANTZA HARREMANAK EKONOMIA-ITUNEAN

Euskal Autonomia Erkidegoko finantzazio-sistemaren ezaugarri nagusia, aurreko kapituluan adierazi den moduan, haren zerga-sistema propioko zergak biltzeko ahalmena da. Horren bidez, lagundu egiten dio Estatuari, Euskal Autonomia Erkidegoak bereganatu ez dituen eskumenetako gaiei dagozkien gastuak finantzatzen.

EAEko Herri Administrazioek zerga-ordainarazpenaren arloan dituzten eskumenak erabiliz lortzen dituzte jarduerak finantzatzeko beren baliabide gehienak. Bestalde, beste herri-administrazio batzuekin dituzten akordio edo hitzarmenetatik, Europar Batasuneko funtsetatik edo finantza- eta ondare-sarreretatik datozen beste baliabide batzuk ere jasotzen dituzte. Era berean, zorpetzera ere jo dezakete, legez ezarrita

1. LAS RELACIONES FINANCIERAS EN EL CONCIERTO ECONÓMICO

Como se ha mostrado en el capítulo anterior, la Comunidad Autónoma de Euskad, dispone de un sistema de financiación cuya característica principal es la capacidad de establecer su propio sistema tributario, contribuyendo a financiar los gastos del Estado en aquellas materias cuya competencia no haya sido asumida por el País Vasco.

Las Administraciones Públicas del País Vasco obtienen buena parte de los recursos necesarios para financiar su actividad mediante la exacción de los tributos que conforman su sistema tributario propio. Además, obtienen otros ingresos procedentes de otras fuentes de financiación: acuerdos o convenios con otras administraciones públicas, fondos de la Unión Europea o ingresos financieros y patrimoniales. Por úlltimo, pueden recurrir al endeudamiento,

dauden mugen barruan.

Bestera, Euskal Autonomia Erkidegoak honela banatzen ditu eskuratutako baliabideak: zati bat EAEko gastu-konpromisoak betetzeko erabiltzen du, eta EAEk bereganatu gabeko eskumenetako gaietan Estatuak egindako gastuak finantzatzen laguntzen du.

Foru-finantziazioko sistema horrek ez du zerikusirik gainerako autonomia-erkidegoetako sistemarekin, ezta inguruko herrialdeetan (batzuk egitura federala izan arren) erabiltzen direnekin ere.

Aurreko kapituluan, zerga itunduek buruzko arauak emateko eta ordainarazpenak egiteko gaitasunen lotuneak azaldu dira, zerga horiexek baitira Euskal Autonomia Erkidegoko Herri Administrazioen baliabide-iturri nagusia. Kapitulu honek Estatua eta Euskadi arteko finantza-harremanak aztertuko ditu.

2. PRINTZIPIO OROKORRAK

2002ko Ekonomia Itunak 48. artikulu berri bat jasotzen du, "Finantza Harremanak" izeneko II. kapituluan. Artikulu horrek arautzen du hauek izango direla Estatuaren eta EAEren arteko finantza-harremanetako printzipio orokorrak:

- Euskadiko erakundeek euren eskumenak garatu eta erabiltzeko autonomia izango dute, zergen eta finantzen eremuetan.

- Elkartasunari eutsiko zaio, Konstituzioan eta Autonomia Estatutuan ezarritako moduan.

- Aurrekontu-egonkortasunaren arloan, Euskadiko erakundeak Estatuarekin koordinatuko dira eta berarekin lankidetzan arituko dira.

- Autonomia Erkidegoak bere gain hartzen ez dituen Estatuaren kargak direla-eta, Euskadik kontribuzioa egingo du, Ekonomia Itun horretan zehaztu den eran.

- Toki-erakundeen eremuan Estatuak une

dentro de los límites especificados legalmente.

Como contrapunto, el País Vasco destina una parte de los recursos obtenidos a los compromisos de gasto derivados del ejercicio de sus competencias y contribuye a la financiación de los gastos que el Estado realiza en aquellas materias cuya competencia no ha sido trasnferida.

La filosofía que subyace en el sistema foral de financiación es bien diferente a la del sistema de las Comunidades Autónomas de régimen común, e incluso a la de otros sistemas existentes en países de nuestro entorno, algunos con estructura federal

En el capítulo anterior se han expuesto los puntos de conexión de la capacidad normativa y exaccionadora de los tributos concertados, que constituyen la fuente principal de recursos del conjunto de las Administraciones Públicas de la Comunidad Autónoma de Euskadi. En este capítulo se analizan las relaciones financieras entre el Estado y el País Vasco.

2. PRINCIPIOS GENERALES

El Concierto Económico en su artículo 48, dentro del Capítulo II "De las Relaciones Financieras", establece los principios generales que regirán las relaciones financieras entre el Estado y el País Vasco:

- Autonomía fiscal y financiera de las Instituciones del País Vasco para el desarrollo y ejecución de sus competencias.

- Respeto de la solidaridad en los términos prevenidos en la Constitución y en el Estatuto de Autonomía.

- Coordinación y colaboración con el Estado en materia de estabilidad presupuestaria.

- Contribución del País Vasco a las cargas del Estado que no asuma la Comunidad Autónoma, en la forma que se determina en el Concierto Económico.

- Las facultades de tutela financiera que en

bakoitzean egikaritzen dituen finantza-tutoretzako ahalmenak Euskadiko erakunde eskudunei dagozkie; horrek ez du esan nahi, inola ere, Euskadiko toki-erakundeen autonomia-araubide erkidea duten toki-erakundeena baino txikiagoa izango denik.

cada momento desempeñe el Estado en materia de Entidades Locales corresponderán a las Instituciones competentes del País Vasco, sin que ello pueda significar, en modo alguno, un nivel de autonomía de las Entidades Locales Vascas inferior al que tengan las de régimen común.

3. ESTATUARI ORDAINDU BEHARREKO KUPOA

3.a. Kontzeptua

Ekonomia Itunak Autonomia Estatutuak bezalaxe definitzen du kupoa: Euskadik Estatuari egingo dion ekarpena kupo orokor bat izango da —lurralde historiko bakoitzaren ekarpenez osatua—, EAEk beregain hartzen ez dituen kargen ordaina emateko Estatuari (49. artikulua). k

50. artikuluan xedatzen denez, bost urtean behin, Gorte Nagusietan bozkatutako lege baten bidez, eta aldez aurretik Ekonomia Itunaren Batzorde Mistoak akordioa lortuta, erabakiko da bosturtekoan aginduko duen kupoa zehazteko metodologia. Era berean, abiaburu-urteko kupoa ere onetsiko da. Ondorengo urte bakoitzean, Bosturteko Legean onartutako metodologia aplikatuta eguneratuko da kupoa, eta Ekonomia Itunaren Batzorde Mistoak onartuko du.

Kupoa zehazteko metodologiaren printzipioak aldatzeko aukera izango da Bosturteko Legean, unean uneko egoerak eta hura aplikatzean izandako esperientziak hala egitea gomendatzen badute. Horrela, bermatu egiten da Itunaren sistemako printzipio orokorrak errealitate ekonomikoaren bilakaerara egokituko direla.

52. artikuluan finkatzen da honako hauek direla Euskal Autonomia Erkidegoak bereganatu gabeko kargak: Autonomia Erkidegoak horiez baliatzeko benetan bereganatu ez dituen eskumenei dagozkienak.

Karga horien zenbateko osoa zein den zehazteko, eragiketa hau egingo da: kasuan kasuko eskualdaketarako dekretuan

3. EL CUPO A PAGAR AL ESTADO

3.a. Concepto

El Concierto Económico transcribe la definición del cupo contenida en el Estatuto de Autonomía: la aportación del País Vasco al Estado consistirá en un cupo global, integrado por los correspondientes a cada uno de sus Territorios Históricos, como contribución a todas las cargas del Estado que no asuma la Comunidad Autónoma (artículo 49).

Según se dispone en su artículo 50, cada cinco años, mediante Ley votada por las Cortes Generales, y previo acuerdo de la Comisión Mixta del Concierto Económico, se procederá a determinar la metodología de señalamiento del cupo que ha de regir en el quinquenio, así como a aprobar el cupo del año base. El cupo de los años siguientes se actualiza por aplicación de la metodología contenida en la ley quinquenal y es aprobado por la Comisión Mixta del Concierto Económico.

La ley quinquenal podrá modificar los principios que configuran la metodología de determinación del cupo cuando las circunstancias y la experiencia en su aplicación así lo aconsejen, garantizándose la adecuación de los principios generales del sistema de Concierto a la evolución de la realidad económica.

En el artículo 52 se definen las cargas del Estado no asumidas por el País Vasco como las que correspondan a competencias cuyo ejercicio no haya sido asumido efectivamente por la Comunidad Autónoma.

Para la determinación del importe total de estas cargas no asumidas se deduce del total de gastos del Presupuesto del Estado, la

finkatutako transferentziak eraginkor diren egunetik Autonomia Erkidegoak bereganatutako eskumenei Estatu mailan dagokien aurrekontuko zati osoa kenduko zaio Estatuko aurrekontuaren gastu osoari.

Besteak beste, bereganatu gabeko kargatzat zehazten dira:

- Estatuaren Aurrekontu Orokorretan Lurralde-arteko Konpentsazio Funtserako izendatutako kopuruak
- Estatuak erakunde publikoentzat egindako transferentziak edo erakunde horiei emandako dirulaguntzak, baldin eta erakunde horiek dituzten eskumenak ez baditu EAEkoak bereganatu
- los intereses y cuotas de amortización de las deudas del Estado

Bereganatu gabeko kargengatik lurralde historikoei dagokien zenbatekoaren egozpena egiteko, 57. artikuluko egozpen-indizea aplikatuko da. Indize hori, batik bat, lurralde historikoen errenta erlatiboari erreparatuta zehazten da. Kupoaren Bosturteko Legean adieraziko da indize hori, eta hura indarrean den bitartean aplikatuko da.

Bestalde, Balio Erantsiaren gaineko Zergaren diru-sarrerengatiko egozpenak hobetzeko eta Alkoholaren eta Edari Eratorrien, Tarteko Ekoizkinen, Garagardoaren, Hidrokarburoen eta Tabako Moten Fabrikazioaren gaineko Zerga bereziengatik biltzen diren sarreren egozpena hobetzeko, Euskadiko kontsumo-indizea eta zerga-bilketarako ahalbidearen indizea elkarri doitzeko mekanismoa ezartzen da (53. eta 54. artikuluak, hurrenez hurren).

Era berean, 55. artikuluan, zergapetze zuzena hobetzeko doiketa bat aurreikusten da, eta Kupoaren Bosturteko Legeak beste doitze-mekanismo batzuk ezar ditzake, Estatuari eta EAEri egozgarri zaizkien diru-sarrera publikoen zenbatespena hobetzeko.

56. artikuluan, kupoan aplikatu beharreko konpentsazioak zerrendatzen dira, honako kontzeptu hauetan:

asignación presupuestaria íntegra que, a nivel estatal, corresponda a las competencias asumidas por la Comunidad Autónoma, desde la fecha de efectividad de la transferencia fijada en los correspondientes Decretos de Traspaso.

Entre otras, se especifican como cargas no asumidas:

- las cantidades asignadas en los Presupuestos Generales del Estado al Fondo de Compensación Interterritorial
- las transferencias o subvenciones que haga el Estado en favor de Entes públicos en la medida en que las competencias desempeñadas por los mismos no estén asumidas
- los intereses y cuotas de amortización de las deudas del Estado

La imputación a los Territorios Históricos de la parte correspondiente por cargas no asumidas se efectúa por aplicación del índice de imputación (artículo 57), determinado básicamente en función de la renta relativa de los Territorios Históricos. Este índice se señala en la ley quinquenal de Cupo y se aplicará durante la vigencia de ésta.

Por otra parte, con el objeto de perfeccionar las imputaciones de ingresos por el Impuesto sobre el Valor Añadido y por los Impuestos Especiales de Fabricación sobre el Alcohol y Bebidas Derivadas, Productos Intermedios, Cerveza, Hidrocarburos y Labores del Tabaco, se establecen los mecanismos de ajuste entre el índice de consumo y el índice de capacidad recaudatoria del País Vasco para cada uno de estos impuestos (artículos 53 y 54, respectivamente).

Asimismo, en el artículo 55 se contempla un ajuste para perfeccionar la imposición directa, pudiendo establecerse en la ley quinquenal de Cupo otros mecanismos de ajuste que puedan perfeccionar la estimación de los ingresos públicos imputables al País Vasco y al resto del Estado.

En el artículo 56 se enumeran las compensaciones a aplicar en el cupo por los siguientes conceptos:

- Itundu gabeko zergen zati egozgarria.

- Zerga-izaerarik ez duten aurrekontuko diru-sarreren zati egozgarria.

- Estatuaren Aurrekontu Orokorrek izan dezaketen defizitaren zati egozgarria. Superabita izanez gero, kontrara jardungo da.

Artikulu horretako bigarren idatz-zatian, lurralde historiko bakoitzak kupoan izango duen konpentsazioa jasotzen da, hau da, Euskadiri transferitutako osasunaren eta Gizarte Segurantzaren arloa finantzatzeko sarreretatik Euskadiri dagokion partea (2002 urte aurretik Gizarte Segurantzako Diruzaintza Orokorraren transferentzien bidez ordaintzen zitzaion).

Bereganatutako eskumenak aldatzeak behin-behineko kupoan duen eragina ere arautzen du Ekonomia Itunak (58. artikulua).

59. artikuluan zehazten da Estatuaren Aurrekontu Orokorretan ekitaldi bakoitzerako bildutako zenbakietatik abiatuta behin-behingoz finkatutako kupoa eta bidezkoak diren konpentsazioak likidatu egin beharko direla, kasuan kasuko ekitaldia ixten denean.

Kupoa Estatuko Ogasunean sartzeari dagokionez, hiru epe ezartzen dira: urte bakoitzeko maiatzean, irailean eta abenduan, hain zuzen ere.

Horrez gain, Laugarren Xedapen Iragankorrak Arabako Foru Aldundiaren aldeko konpentsazio bat ere aurreikusten du, Euskadiko Autonomia Erkidegoak bereganatu gabeko eskumenak garatzen eta zerbitzuak egiten diharduen bitartean, araubide erkideko probintzietan Estatuak egiten baititu lan horiek.

3.b. Kupoaren bosturteko legeak

Kupoaren bosturteko legeek aldi bakoitzean aplikatu beharreko metodologia onartu dute, eta lege horiek bere egin zituzten Ekonomia Itunak araututako oinarri orokorrak.

- La parte imputable de los tributos no concertados.

- La parte imputable de los ingresos presupuestarios de naturaleza no tributaria.

- La parte imputable del déficit que presenten los Presupuestos Generales del Estado. Si existiera superávit se operará en sentido inverso.

En el apartado Dos del mismo artículo se recoge la compensación en el Cupo de cada Territorio Histórico de la parte imputable al País Vasco por los ingresos que financian las funciones y servicios traspasados al País Vasco en materia sanitaria y de servicios sociales de la Seguridad Social y que, con anterioridad a 2002, eran satisfechos al País Vasco mediante transferencias de la Tesorería General de la Seguridad Social.

Del mismo modo, el Concierto contempla los efectos sobre el cupo provisional por la variación en las competencias asumidas (artículo 58).

En el artículo 59 se especifica que el cupo y las compensaciones que procedan, fijados provisionalmente en base a las cifras contenidas en los Presupuestos Generales del Estado para cada ejercicio, serán objeto de liquidación una vez cerrado el ejercicio correspondiente.

En cuanto al ingreso del cupo en la Hacienda del Estado, se establecen tres plazos, en los meses de mayo, septiembre y diciembre de cada año.

Adicionalmente, la Disposición Transitoria cuarta prevé una compensación a favor de la Diputación Foral de Álava, por el desarrollo de competencias y la prestación de servicios no asumidos por la Comunidad Autónoma del País Vasco y que en provincias de régimen común corresponden al Estado.

3.b. Las leyes quinquenales de Cupo

Las leyes quinquenales de cupo han aprobado la metodología a aplicar en los distintos períodos, recogiendo las bases establecidas con carácter general en el Concierto

Aprobatutakoaren arabera, lehenik, bosturteko bakoitzeko abiaburu-urteko kupoa kalkulatzen du, eta horien zenbatekoa eguneratzen da, eguneratze-indize bat aplikatuz. Itundutako zergengatiko diru-sarreren igoera adierazten du indize horrek, baina autonomia-erkidegoei laga daitezkeenak (Estatuko Sarreren Aurrekontuko I. eta II. kapituluan adierazitakoak) aintzat hartu gabe, kupoari dagokion ekitaldiaren eta abiaburu-urtearen arteko diferentziari erreparatuta.

Kupoen zehaztapen automatikoak salbuespen nagusitzat du eskumen berriak bereganatzeak dituen ondorioak.

Kupoaren bosturteko legeek, era berean, arautzen dute behin-behineko kupoen likidazioa, eta, eguneratzeetan erabilitako aldagaien egiazko balioak jakin ondoren, hura behin betiko kalkulatu beharra.

Era berean, Kupoaren Bosturteko Legeek unean-unean jaso dituzte Balio Erantsiaren gainerako Zergaren eta Fabrikazioko Zerga Berezien diru-bilketei dagozkien doikuntzak.

2002ko Ekonomia Ituna onartu zenetik, honako bi lege hauek onartu dira:

- 3/2002 Legea, maiatzaren 23koa, EAEko kupoa 2002-2006 bosturtekoan zehazteko metodologia onartzen duena.
- 29/2007 Legea, urriaren 25ekoa, EAEko kupoa 2007-2011 bosturtekoan zehazteko metodologia onartzen duena.

3.c. Kupoaren 2007-2011 Bosturtekorako Legea

Urriaren 25eko 29/2007 Legearen bidez, Ekonomia Itunaren Bitariko Batzordearen 2007ko uztailaren 30eko Erabakia onartu zen, eta horrekin zehaztu zen Euskal Autonomia Erkidegoko kupoa seinalatzeko metodologia 2007-2011 bosturterako.

Kupoa kalkulatzeko metodologiari dagokionez, aurreko bosturtekoetako sistematikari eusten zaio, hau da, lehenengo

Económico. Según lo aprobado, se fija el cupo del año base de cada quinquenio y se actualiza para los años restantes por aplicación de un índice de actualización. Este índice se define como el incremento de los ingresos por tributos concertados, excluidos los cedidos a las Comunidades Autónomas, que figuren en los Capítulos I y II del Presupuesto de Ingresos del Estado, entre el ejercicio al que se refiere el cupo y el año base.

La determinación automática de los cupos tiene como principal excepción los efectos derivados de la asunción de nuevas competencias.

Las Leyes Quinquenales de Cupo prevén también la liquidación de los cupos provisionales y su cálculo definitivo, una vez conocidos los valores reales de las variables utilizadas en la actualización.

Asimismo, las Leyes Quinquenales de Cupo han recogido en cada momento los parámetros a aplicar en el Ajuste a la recaudación por el Impuesto sobre el Valor Añadido y en los Ajustes a la recaudación por los Impuestos Especiales de Fabricación.

Desde la aprobación del Concierto Económico de 2002 se han aprobado dos leyes quinquenales:

- Ley 13/2002, de 23 de mayo, por la que se aprueba la metodología de determinación del Cupo del País Vasco para el quinquenio 2002-2006.
- Ley 29/2007, de 25 de octubre, por la que se aprueba la metodología de determinación del Cupo del País Vasco para el quinquenio 2007-2011.

3.c. La Ley Quinquenal de Cupo 2007-2011

Por la Ley 29/2007, de 25 de octubre, se aprobó el Acuerdo de la Comisión Mixta del Concierto Económico del 30 de julio de 2007 que determinó la metodología de señalamiento del cupo del País Vasco para el quinquenio 2007-2011.

La metodología de cálculo del cupo para el quinquenio 2007-2011 mantiene la sistemática de los quinquenios anteriores,

abiaburu-urteko kupoa zehazten da, eta gero hurrengo ekitaldietan hura eguneratu egiten da.

Salbuespen gisa, legearen indarraldia behin amaiturik oraindik ez bada hurrengo ekitaldietarako beste legerik onartu, bere osoan aplikatuko da (amaierako lehen xedapena).

Testua hainbat zati bereizitan egituratzen da, eta ondoren aztertzen dira.

3.c.1. Abiaburu-urteko kupo likidoa

2007-2011 bosturtekoaren abiaburu-urteko kupo likidoa EAEk bereganatu ez dituen kargen zenbateko osoari egozpen-indizea aplikatuz eta dagozkion doiketa eta konpentsazioak eginez kalkulatuko da .

Horrenbestez, hauek dira kupoa kalkulatzeko egin behar diren eragiketak:

1. Autonomia Erkidegoak bereganatu ez dituen Estatuko kargak zehaztu behar dira.

Onartutako kupoaren metodologiak Ekonomia Itunak araututakoa bere eginez, Euskal Autonomia Erkidegoak bereganatu ez dituen kargen (CNA) definizioa jasotzen du: Euskal Autonomia Erkidegoak horiez baliatzeko benetan bereganatu ez dituen eskumenei dagozkienak. Horrenbestez, kargen zenbatekoa zehazteko, Estatuaren Gastu Aurrekontuaren (PGE) zenbateko osoari kendu egin behar zaio EAEk bere egindako eskumenei edo kargei (CA) dagozkien aurrekontu-esleipenak, Estatu osoan baloratutakoak.

Bi zenbateko horien arteko aldea izango da EAEk bereganatu gabeko kargen zenbatekoa, oinarrizko kopurua kupo likidoa kalkulatzeko.

2. Egozpen-indizea aplikatu behar zaie bereganatu gabeko kargei.

Lurralde Historikoei dagozkien egozpenak egiteko, egozpen-indizeak (i) aplikatuko dira. Indize horiek, batik bat, Lurralde Historikoek Estatuarekiko duten errenta erlatiboari erreparatuta zehazten dira.

consistente en determinar el cupo del año base y su posterior actualización para los ejercicios siguientes.

Además, contempla la posibilidad excepcional de prórroga, en caso de no promulgarse una nueva ley una vez finalizado su plazo de vigencia (disposición final primera de la metodología 2007-2011).

El texto, se estructura en varias partes diferenciadas que se analizan a continuación.

3.c.1. Cupo líquido del año base

El cupo líquido del año base del quinquenio 2007-2011 se determinará por la aplicación del índice de imputación al importe total de las cargas no asumidas por la Comunidad Autónoma y mediante la práctica de los correspondientes ajustes y compensaciones .

Por tanto, la operativa para el cálculo del cupo es la siguiente:

1. Determinación de las cargas del Estado no asumidas por la Comunidad Autónoma.

La metodología del cupo aprobada recoge el contenido del Concierto Económico, donde se definen las cargas no asumidas (CNA) como aquellas correspondientes a competencias cuyo ejercicio no ha sido asumido efectivamente por la Comunidad Autónoma. Para determinar su importe se deducirá del total de gastos del Presupuesto del Estado (PGE) la asignación presupuestaria que corresponda a las competencias asumidas por el País Vasco o cargas asumidas (CA), valoradas a nivel estatal.

La diferencia entre ambos importes constituirán las cargas no asumidas por el País Vasco, base de cálculo para la determinación del cupo líquido.

2. Aplicación del índice de imputación a las cargas no asumidas.

La asignación a los Territorios Históricos de la parte correspondiente a las cargas no asumidas se efectuará por aplicación del índice de imputación (i), determinado básicamente en función de la renta de los Territorios Históricos en relación con el Estado.

Egozpen-indizea, 2007-2011 bosturtekorako, % 6,24koa da; ondorioz, eutsi egin zaio 1981etik aplikatutako indizeari.

El índice de imputación para el quinquenio 2007-2011 es el 6,24%, manteniéndose, por tanto, el índice aplicado desde 1981.

KUPOA / CUPO = i CNA

KUPOA / CUPO = i (PGE - CA)

3. Doiketak.

Doiketen xedea da zuzeneko eta zeharkako zergengatiko egozpena hobetzea. Hauek egiten dira:

- Estatuko Administrazioak bere funtzionarioei eta enplegatuei emandako ordainsarie aktiboei eta pasiboei buruzko atxikipenei dagozkien doikuntzak, erakunde autonomoetako eta enpresa-erakunde publikoetako langileenak salbu (Ekonomia Ituneko 7. bi artikulua).

- Erakunde publikoek jaulkitako zor eta jesapenetako interes eta bestelako kontraprestazioei dagozkienak (9. lehenengoa, bat, b artikulua).

- Balio Erantsiaren gaineko Zergari dagokion doiketa.

- Fabrikazioko Zerga Bereziei dagokien doiketa.

4. Konpentsazioak.

Estatuko Ogasunari dagozkion sarrera-kontzeptuak jasotzen dituzte Estatuko aurrekontu orokorrek; hau da, ez dituzte jasotzen foru-ogasunek bildurako diru-sarrerak. Horrenbestez, kupoa Estatuko gastuen aurrekontuarekiko bereganatu gabeko kargei erreparatuta zehazten dela ikusita, itundu gabeko sarrerei (INC) dagozkien konpentsazioak egin behar dira.

Ekonomia Itunak araututakoa jasotzen du Kupoaren Bosturtekorako Legeak, hor adierazten baitira konpentsazioengatik kendu beharreko kontzeptuak. Itunaren zenbatekoa, egozpen-indizea aplikatuta zehazten da:

a) Itundu gabeko zergen zati egozgarria.

3. Ajustes.

Los ajustes tienen por objeto perfeccionar la imputación de ingresos por impuestos directos e indirectos, contemplándose los siguientes:

- Por retenciones relativas a las retribuciones, tanto activas como pasivas, satisfechas por la Administración del Estado a sus funcionarios y empleados, con excepción de los de Organismos Autónomos y Entidades públicas empresariales (artículo 7. Dos del Concierto Económico).

- Por intereses y demás contraprestaciones de las deudas y empréstitos emitidos por las Instituciones Públicas del resto del Estado (artículo 9. Uno. Primera. b del Concierto Económico).

- Por el Impuesto sobre Valor Añadido.

- Por los Impuestos Especiales de Fabricación.

4. Compensaciones.

En los Presupuestos Generales del Estado se incluyen conceptos de ingreso que sólo corresponden a la Hacienda del Estado. En consecuencia, dado que el cupo se determina sobre las cargas no asumidas del Presupuesto de Gastos del Estado, es preciso efectuar las compensaciones por la parte imputable al País Vasco en dichos ingresos (INC).

La Ley Quinquenal de Cupo recoge lo dispuesto en el Concierto Económico, en el que se concretan los conceptos a deducir por compensaciones. Su importe se determina por aplicación del índice de imputación a:

a) La parte imputable de los tributos no concertados.

b) Zerga-izaerarik ez duten aurrekontuko diru-sarreren zati egozgarria.

c) Estatuaren Aurrekontu Orokorrek izan dezaketen defizitaren zati egozgarria.

Era berean, osasun kontuetan eta Gizarte Segurantzako gizarte-zerbitzuetan Euskadiri transferitutako zeregin eta zerbitzuak finantzatzeko diru-sarreretatik Ekonomia Itunean ezarritako konpentsazioa ere jasotzen du. 2002aren aurretik, Gizarte Segurantzaren Diruzaintza Nagusiaren transferentzien bidez ordaintzen zizkioten Euskadiri kopuru horiek.

Konpentsaziogai da kupoan, era berean, Ekonomia Ituneko Laugarren Xedapen Iragankorrean aurreikusitakoaren ondorio den Arabako Foru Aldundiaren aldeko zenbatekoa.

5. Kupo likidoa kalkulatzea.

2007ko ekitaldia finkatu da bosturtekorako abiaburu-urte gisa. Kupo likidoaren kalkulua, aurrez adierazitako a), b) eta c) puntuetako konpentsazioak murriztuta ateratzen da.

b) La parte imputable de los ingresos presupuestarios de naturaleza no tributaria.

c) La parte imputable del déficit que presenten los Presupuestos Generales del Estado.

Asimismo, el artículo 6.2. de la metodología 2007-2011, recoge la compensación establecida en el Concierto Económico por los ingresos que financian las funciones y servicios traspasados al País Vasco en materia sanitaria y de servicios sociales de las entidades gestoras de la Seguridad Social (INSALUD, IMSERSO e ISM) que, con anterioridad a 2002, eran satisfechos al País Vasco mediante transferencias de la Tesorería General de la Seguridad Social.

También es objeto de compensación en el cupo el importe a favor de la Diputación Foral de Álava derivado de lo previsto en la Disposición Transitoria Cuarta del Concierto Económico.

5. Cálculo del cupo líquido.

Se establece el ejercicio 2007 como año base del quinquenio. El cupo líquido es el resultado de deducir al Cupo las compensaciones a), b) y c) antes expuestas.

KUPO LIKIDOA / CUPO LÍQUIDO = i CNA - i INC

KUPO LIKIDOA / CUPO LÍQUIDO = i (PGE - CA - INC)

Behin kupo likidoa zehaztuz gero, Kupoaren Legeak onartutako metodologian (6.bi artikulua) eta Ekonomia Ituneko Laugarren Xedapen Iragankorrean araututako konpentsazioen zenbatekoa gutxitu egingo da.

Una vez determinado el cupo líquido, se minora en el importe de las compensaciones reguladas en el artículo 6.Dos de la metodología aprobada por la Ley de Cupo y en la Disposición Transitoria Cuarta del Concierto Económico.

3.c.2. Bosturtekoaren gainerako urteetako kupo likidoa eta behin betiko likidazioa

Bosturtekok hurrengo urteetarako, abiaburu-urteko kupo likidoaren gainean eguneratze-indize bat aplikatzen da, eta honela definitzen da: itundutako zergengatiko diru-sarreren igoera adierazten du, baina autonomia-erkidegoei zergen igoera (Estatuko Sarreren Aurrekontuko I. eta II. kapituluan adierazitakoak) aintzat hartu gabe, kupo likidoari dagokion ekitaldiko zenbatekoaren

3.c.2. El Cupo líquido de los restantes años del quinquenio y liquidación definitiva

Para los años siguientes del quinquenio se aplica sobre el cupo líquido del año base un índice de actualización que se define como el incremento experimentado en la previsión de ingresos por tributos concertados, excluidos los cedidos en su totalidad a las Comunidades Autónomas, que figure en los Capítulos I y II del Presupuesto de Ingresos del Estado, entre el ejercicio al que se refiere el cupo líquido y

eta abiaburu-urteko sarreren kopuruaren arteko diferentziari erreparatuta.

Berdin jokatzen da abiaburu-urtearen ondoren datozen urteetan, 2007-2011 metodologiak 6.Bi artikuluan arautzen duen konpentsazioarekin.

Aintzat hartu beharko dira bereganaturiko eskumenak aldatzearen ondorioak hurrengo ekitaldietako kupoetan.

Horrela, Euskal Autonomia Erkidegoak eskumen berriak beregain hartzen baditu, bosturtekoaren abiaburu-urteko kupo likidoa berrikusiko da, eta kupo horri ondoko kopuru hau kenduko zaio: Zatikizuna: eskualdaketaren garaiko ekitaldiko estatu-mailako urteko kostu osoa: zatitzailea: legean arautzen den eguneratze-indizea; zatidurari lege horretako egozpen-indizea kenduko zaio.

Abiaburu-urteko kupo likido berrikusia erabiliko da eskualdaketaren ekitaldiko, kupoaren eraginkortasunaren data eta hurrengo ekitaldietako kupoa zehazteko.

Bereganatutako eskumenen bat utziko balu Euskal Autonomia Erkidegoak, azalduriko prozedura bera jarraituko litzateke, baina alderantziz.

2007-2011 aldirako Kupoaren Bosturtekorako Legeak atal berri bat sartzen du (11.4 artikulua), eta hau ezartzen du: datozen bost urteetan, legegintza-neurri berriak, interes orokorreko erabakiak edota autonomia-erkidegoei betearaztea dagokien erakunde arteko akordioak direla eta, Estatuak finantzazio-konpromiso berriak hartzen baditu, Ekonomia Itunaren Batzorde Mistoa bilduko da eta Euskadiren finantza-partaidetza aztertuko eta zehaztuko du.

12. artikuluan xedatzen denaren arabera, behin-behineko kupoak behin betiko kitatzeko, honela egingo da: Estatuak, bai kupoaren ekitaldian, bai bosturtekoaren abiaburu-urtean, benetan lortu duen diru-bilketa likidoari eguneratze-indizea ezarriz ateratzen den benetako balioa ezarriko zaio. Salbuespenez, bosturtekoaren abiaburu-urteari dagokion kupo likidoa behin betiko

el año base del quinquenio.

Igualmente se opera en los años del quinquenio siguientes al año base con la compensación regulada en el Artículo 6.Dos, de la metodología para 2007-2011.

Para los cupos de los ejercicios siguientes deberán considerarse los efectos sobre el cupo de la asunción de nuevas competencias.

Así, en el caso de que la Comunidad Autónoma asumiera nuevas competencias se procederá a revisar el cupo líquido del año base del quinquenio, minorándolo en el importe que resulte de aplicar el índice de imputación al coste total anual a nivel estatal asociado al traspaso, en el ejercicio en que éste se produzca, dividido por el índice de actualización respecto al año base.

El cupo líquido del año base así revisado será el que se utilice para la determinación del cupo del ejercicio en que se produce el traspaso, teniendo en cuenta la fecha de su efectividad, y para los ejercicios posteriores.

El mecanismo descrito se aplicará de manera inversa en el caso de que la Comunidad Autónoma del País Vasco dejase de ejercer competencias que tuviera asumidas.

La metodología de cupo para 2007-2011 introduce un nuevo apartado (artículo 11.4) en el que se establece que, si durante cualquiera de los años del quinquenio, el Estado se reservara o asumiera nuevos compromisos de financiación derivados de medidas legislativas, de interés general o de acuerdos interinstitucionales, sobre materias cuya ejecución corresponda a las Comunidades Autónomas, se reunirá la Comisión Mixta del Concierto Económico para analizar y determinar la participación financiera que, en su caso, corresponda al País Vasco.

Según se dispone en el artículo 12, los cupos provisionales se liquidarán definitivamente por aplicación del valor real del índice de actualización, una vez conocida la recaudación líquida realmente obtenida por el Estado en el ejercicio al que se refiere el cupo líquido y el año base del quinquenio. Excepcionalmente, para la liquidación definitiva del cupo líquido del año base del

kitatzeko, honela egiten da: Estatuak bosturtekoaren abiaburu-urtean benetan lortu duen diru-bilketa likidoari benetako eguneratze-indizea aplikatuz ateratzen den benetako balioa alderatuko da, Estatuko diru-sarreren aurrekontuan ekitaldi berean agertzen den pareko diru-bilketaren aurreikuspenarekin.

6.Bi artikuluan araututako konpentsazioa kitatzeko ere hori bera egiten da.

Kupo likidoaren ekitaldiaren hurrengo maiatzean egiten da behin betiko kitapena. Behin-behinerako finkatu ziren kupo likidoarekin eta konpentsazioekin sortutako diferentziak ere maiatzean bertan erregularizatzen dira.

3.c.3. Arau erkideak

Kupoaren Bosturtekorako Metodologiaren IV. kapituluak arau erkideak jasotzen ditu: kupo ordainketari, Erantsiaren gaineko Zergari eta Fabrikazioko Zerga bereziei dagozkien doikuntzei buruzkoak.

Kupoaren ordainketari buruz Ekonomia ituneak araututakoa jasotzen du: kopurua hiru zenbateko berdinetan ordainduko da, ekitaldi bakoitzeko maiatzean, irailean eta abenduan

Balio Erantsiaren gaineko Zergari eta Fabrikazioko Zerga bereziei dagozkien doikuntzak, aparte aztertzen dira geroko beste atal batzuetan, duten berezitasunari eta garrantzi kuantitatiboari erreparatuta.

3.c.4. Xedapen gehigarriak eta iragankorrak

Lehenengo Xedapen Gehigarria: xedapen horrek eutsi egiten die lehenengo aldiz Kupoaren 1997-2001 Bosturtekorako Legean (37/1997 Legean), ezarritako finantza-konpentsazioei. Fabrikazioko Zerga Berezien ituntzearen ondorioz ezarri ziren konpentsazio horiek, hain zuzen ere, aurreko aldiarekiko finantza-neutraltasuna bermatze aldera.

Hirugarren Xedapen Gehigarria: xedapen horrek honako hau ezartzen du: Autonomiaren Aldeko eta Mendetasunari

quinquenio se considera el valor real del índice de actualización, que se deduzca de la recaudación líquida realmente obtenida por el Estado en el año base del quinquenio, respecto a la previsión de recaudación para ese mismo ejercicio que figure en el Presupuesto de Ingresos del Estado.

Se opera de la misma forma para la liquidación de las compensaciones reguladas en el artículo 6.Dos.

La liquidación definitiva se efectúa en el mes de mayo del ejercicio siguiente al que se refiere el cupo objeto de la misma, y las diferencias que origine con el cupo líquido y las compensaciones fijadas provisionalmente para el citado ejercicio se regularizan en el citado mes de mayo.

3.c.3. Normas comunes

El Capítulo IV de la Metodología 2007-2011 regula las normas comunes referentes al ingreso del cupo y a los Ajustes por el IVA y los Impuestos Especiales de Fabricación.

Así, recoge lo dispuesto en el Concierto Económico, referente al ingreso del cupo en tres plazos iguales, durante los meses de mayo, septiembre y diciembre de cada ejercicio.

Respecto a los ajustes del Impuesto sobre el Valor Añadido y por los Impuestos Especiales de Fabricación, se analizan por separado en apartados posteriores, dada su especificidad e importancia cuantitativa.

3.c.4. Disposiciones Adicionales y Transitorias

Disposición Adicional Primera: se mantiene la vigencia de las compensaciones financieras establecidas por vez primera en la Ley Quinquenal de Cupo para 1997-2001 (Ley 37/1997), como consecuencia de la concertación de los Impuestos Especiales de Fabricación con el objeto de garantizar la neutralidad financiera con respecto a la etapa anterior.

Disposición Adicional Tercera: se establece que la aplicación al País Vasco de las disposiciones de carácter financiero para la

Arreta Eskaintzeko Sistema eratzeko finantza-izaerako xedapenak, Hezkuntzako Lege Organikoa, osasun-arloa finantzatzeko 2005eko irailaren 10ean egindako Lehendakarien Konferentzian adostutakoak Euskal Autonomia Erkidegoari nola aplikatuko zaion Ekonomia Itunaren Batzorde Mistoaren erabakietan aurreikusitakoa aplikatuz zehaztuko da.

configuración del Sistema para la Autonomía y Atención a la Dependencia, el desarrollo de la Ley Orgánica de Educación y las acordadas en la Conferencia de Presidentes celebrada el 10 de septiembre de 2005 para la financiación de la sanidad, se determinará por aplicación de lo previsto en los Acuerdos de la Comisión Mixta del Concierto Económico.

2007ko ekitaldirako, Estatuaren Aurrekontuan ekintza horiek finantzatzeko bideratzen diren zuzkidurak ez ziren sartu abiaburu-urteko behin-behineko kupoa kalkulatzeko beregain hartutako kargen zenbatekoan (1. eranskina, 2007-2011 bosturtekorako kupoa zehazteko metodologia). Tratamendu berariazko bat ezartzen da, ezarpeneko egutegi aurreikusien arabera, eta ekitaldi bakoitzeko Estatuaren Aurrekontu Orokorretan berariaz jasota utziz. Ekonomia-Itunaren Batzorde Mistoak hartutako akordioak betetze aldera, kontzeptu horiek direla eta EAEri urtero dagokion finantzaketa kupoaren gutxitze moduan jasoko da.

Para el ejercicio 2007, las dotaciones destinadas en el Presupuesto del Estado a la financiación de estas acciones no se incluyeron en el cómputo de las cargas asumidas para el cálculo del Cupo provisional del año base que figura en el Anexo 1 de la Metodología de señalamiento del Cupo para el quinquenio 2007-2011, sino que son objeto de un tratamiento específico, en base a los calendarios previstos para su implantación y a su reflejo expreso en los Presupuestos Generales del Estado de cada ejercicio.

Ekonomia Itunaren Bitariko Batzordeak hartutako erabakiak betez, EAEri kontzeptu horiengatik urtero egokitzen zaion finantzaketa instrumentatu egin da, eta kupoa jaitsiko da, oinarrizko urteko kupoa berrikusiz onartzen diren kargen barruan sartu arte. Bosgarren xedapen gehigarrian aurreikusitakoa aplikatuz egin zen berrikuspen hori, eta 2011ko ekitalditik aurrerako kupoak kalkulatzeko ondorioekin onartu zuen Ekonomia Itunaren Bitariko Batzordeak, 2017ko maiatzaren 17an.

En cumplimiento de los acuerdos adoptados por la Comisión Mixta del Concierto Económico, la financiación que anualmente corresponda a la CAPV por estos conceptos se ha instrumentado como minoración en el Cupo, hasta su integración dentro de las cargas asumidas realizada mediante revisión del Cupo del año base. Dicha revisión, realizada en aplicación de lo previsto en la Disposición Adicional Quinta fue aprobada con efectos para el cálculo de los Cupos a partir del ejercicio 2011, por la Comisión Mixta de Concierto Económico de 17 de mayo de 2017

Bosgarren Xedapen Gehigarriak aurreikusten duenez, Estatuaren eta gainontzeko erakundeen arteko zerga-araubidearen inguruko eskualdaketarik izanez gero edo autonomia-erkidegoen edo tokiko erakundeen finantzazio-sistema erreforma baten ondorioz Estatuaren Aurrekontu Orokorretan aldaketarik egonez gero, Ekonomia Itunaren Batzorde Mistoak, behar izanez gero, aztertu edo zehaztu egingo du abiaburu den urtearen Kupo likidoa berritzea edota dagokion eguneratze-indizea.

La Disposición Adicional Quinta prevé que en el caso de que se produjese una reforma del régimen de cesión de tributos del Estado o una modificación sustancial en los Presupuestos Generales del Estado como consecuencia de la reforma del sistema de financiación de las Comunidades Autónomas o de los Entes Locales, se reunirá la Comisión Mixta del Concierto Económico para analizar o determinar, si procede, la revisión del cupo líquido del año base del quinquenio y/o del índice de actualización del mismo.

Azkenik, 29/2007 Legeak Xedapen Iragankor Bakar bat ere txertatzen du, eta hor 2007ko behin behineko kupoan egin beharreko doiketa bat arautzen da, Ertzaintzako 20.

Por último, la Ley 29/2007 incorpora una Disposición Transitoria Única en la que se regula una compensación a favor del Estado en el cupo provisional para 2007 por los

promozioko kideak direla eta, ekitaldi horretan prestatze-aldian baitzeuden.

4. BALIO ERANTSIAREN GAINEKO ZERGARI DAGOKION DOIKUNTZA

Estatu eta EAEren arteko zerga bilketari egindako doikuntza bat da BEZaren doikuntza, eta zerga biltzaile diren Administrazioen diru-bilketa teorikoak eta errealak egokitzeko egiten da. Muga fiskalik gabeko eremuak izanda, Administrazio baterako zein besterako aurreikusitako diru-bilketak ez dira bat etortzen lurraldeotan benetan bildutako zenbatekoekin.

Ondasunen eta zerbitzuen kontsumoa zergapetzen du BEZak, eta kontsumitzaileari jasanarazten zaio oso-osorik. Hala ere, oro har, ondasuna entregatu edo zerbitzua eman duen enpresaburu edo profesionalak egin behar izaten du, subjektu pasiboa den aldetik, zergaren ordainketa efektiboa. Azken horrek ondasuna edo zerbitzua emateko ordaindu behar izan duen BEZaren kopurua murrizten dio, hark jasanarazi duen BEZaren zenbatekoari.

Horiek horrela, ondasunen edo zerbitzuen kontsumoa ez bada, zati batean edo osorik, ekoitzi diren lurraldetik kanpo egiten, ez dira bat etorriko zerga bildu duen lurraldeak egindako diru-bilketa eta ondasunaren benetako kontsumoa gertatu den lurraldeko diru-bilketa. Zerga hori biltzeko moduak sortzen dituen arazoak konpontzeko bide bat zerga-eskumenak dituzten Administrazioen artean finantza-doiketak egitea da, magnitude makroekonomikoak erabilita (Ekonomia Ituneko 53. artikulua eta Kupoaren Bosturtekorako Legearen 14. artikulua).

Horri erreparatuta, egoiliarren kontsumoaren batez bestekoa (a) hartzen da erreferentziatzat, eta Estatu osoan BEZaren bidez biltzen den diruaren % 6,875 esleitzen zaio Euskadiri. Urteak dira ehuneko hori aldatu ez dela, adierazle hori egonkorra baita eta urtero berrikusteak ziurgabetasuna sortuko bailuke finantza-esparruan; gainera, aldaketak egiteko, negoziazio nekezak egin behar izaten dira.

efectivos de la 20ª Promoción de la Policía Autónoma, por estar en periodo de formación en dicho ejercicio.

4. EL AJUSTE POR EL IMPUESTO SOBRE EL VALOR AÑADIDO

El Ajuste IVA constituye un ajuste a la recaudación tributaria entre el Estado y el País Vasco fundamentado en la necesidad de adecuar las recaudaciones, teóricas y reales, entre Administraciones tributarias. En un espacio sin fronteras fiscales la recaudación que se asigna a una u otra Administración, conforme a los puntos de conexión, no responde a la efectivamente soportada en sus respectivos territorios.

El IVA grava el consumo de bienes y servicios, y es soportado por el consumidor en su totalidad. Sin embargo, generalmente, el responsable de efectuar el ingreso del Impuesto, en calidad de sujeto pasivo, es el empresario o profesional que ha efectuado la entrega del bien o prestado el servicio. Éste resta del IVA repercutido el IVA soportado al pagar a sus proveedores las compras precisas para la obtención del bien o servicio que ha transmitido o prestado.

De esta forma, en la medida en que el consumo final se efectúe en un territorio diferente de aquél donde se realizó la fabricación, total o parcial, se produce un desajuste en la recaudación entre el territorio donde se ha ingresado el Impuesto y el territorio donde se va a producir el consumo real del bien. Una solución a esta distorsión, originada por la mecánica recaudatoria del Impuesto, es realizar un ajuste financiero entre las Administraciones tributarias, basado en magnitudes macroeconómicas (artículo 53 del Concierto y artículo 14 de la Ley Quinquenal de Cupo).

Ello significa, tomando como referencia el consumo relativo de los residentes (a), atribuir al País Vasco el 6,875% de la recaudación por IVA en el territorio de aplicación del IVA en el Estado, es decir, excluyendo el consumo en Canarias, Ceuta y Melilla. Este porcentaje no se ha modificado respecto a quinquenios anteriores.

$$a = \frac{\text{Euskadiko Egoiliarren Kontsumoa}}{\text{Estatuko Egoiliarren Kontsumoa (Kanariak, Ceuta eta Melilla kontuan hartu gabe)}}$$

Estatuko Administrazioari bakar-bakarrik dagokio, hortaz, inportazioetako BEZaren bilketa (Ekonomia Ituneko 5. artikulua), eta horixe da, hain zuzen ere, doiketaren lehenengo osagaia, aduanetan bildutako BEZari % 6,875 aplikatuta zehazten dena.

Barne-eragiketen bidez egindako bilketetan sortutako distortsioak zuzentzeko, lotura-puntuak aplikatuta kalkulatzen da Euskadik bil dezakeena, zenbateko makroekonomikotan (b). Teorian kalkulatutako bilketa-ehuneko hori Estatuan egindakoaren % 5,765ekoa da. Ehuneko hori kalkulatzeko, kapital-eraketa gordinaren eta esportazioen zenbatekoa kentzen zaio erantsitako balio gordinari, eta zenbateko horri Europar Batasuneko herrialdeetatik Euskadin egindako inportazioen zenbatekoa (europako erkidego barruko eskuraketak) gehitzen zaio, agregatu horrek Estatuan izan duen emaitzarekiko kalkulatuta. Hala, Euskadiren bilketa-ahalmen erlatiboa adierazten du bigarren ehuneko horrek.

$$b = \frac{v - f - e + i}{V - F - E + I}$$

v: Euskadiko faktoreen kostuari erantsitako balio gordina.

V: Estatuko faktoreen kostuari erantsitako balio gordina (Kanariak, Ceuta eta Melilla kontuan hartu gabe).

f: Euskadiko kapital-eraketa gordina.

F: Estatuko kapital-eraketa gordina (Kanariak, Ceuta eta Melilla kontuan hartu gabe).

e: Euskadiko esportazioak.

E: Estatuko esportazioak (Kanariak, Ceuta eta Melilla kontuan hartu gabe).

i: Euskadik Europako Erkidegoan egindako ondasun-eskuraketak.

$$a = \frac{\text{Consumo Residentes País Vasco}}{\text{Consumo Residentes Estado (menos Canarias, Ceuta y Melilla)}}$$

Así, la recaudación del IVA en las importaciones, que es realizada exclusivamente por la Administración del Estado (artículo 5 del Concierto Económico), constituye el primer componente del Ajuste, determinado por aplicación del 6,875% del IVA recaudado en Aduanas.

Para la correcta asignación de la recaudación por operaciones interiores, se considera la recaudación relativa obtenible por el País Vasco por aplicación de los puntos de conexión, en términos macroeconómicos (b). Esta recaudación relativa teórica se sitúa en el 5,765% del conjunto estatal, proporción determinada por la comparación del agregado definido como el valor añadido bruto menos la formación bruta de capital y las exportaciones, más las importaciones procedentes de países de la Unión Europea (adquisiciones intracomunitarias) resultante para el País Vasco, respecto del mismo agregado en el Estado. Este segundo porcentaje mide, por tanto, la capacidad recaudatoria relativa del País Vasco.

$$b = \frac{v - f - e + i}{V - F - E + I}$$

v: Valor añadido bruto al coste de los factores del País Vasco.

V: Valor añadido bruto al coste de los factores del Estado (menos Canarias, Ceuta y Melilla).

f: Formación bruta de capital del País Vasco.

F: Formación bruta de capital del Estado (menos Canarias, Ceuta y Melilla).

e: Exportaciones del País Vasco.

E: Exportaciones del Estado (menos Canarias, Ceuta y Melilla).

i: Adquisiciones intracomunitarias de bienes en el País Vasco.

I: Estatuak Europar Erkidegoan egindako ondasun-eskuraketak (Kanariak, Ceuta eta Melilla kontuan hartu gabe).

Barne-eragiketengatik egindako diru-bilketarena da doiketaren bigarren elementua, eta horren zenbatekoa zehazteko, bi ehuneko hauen arteko diferentzia kalkulatzen da lehenbizi: % 6,875 (Euskadiko egoiliarren kontsumo erlatiboaren) eta % 5,765 (Euskadiren zerga-bilketako gaitasun teorikoaren). Ondoren, eragiketa horren emaitza den ehunekoa, % 1,110, barne-eragitetako BEZak Estatu osoan izandako diru-bilketari aplikatzen zaio; hau da, Aduanetan bildutakoa kenduta.

Hala ere, zenbaki teoriko horiek egiaz egindako barne-eragiketen zerga-bilketarekin bat etorri diren edo ez ikusteko, doiketa ez da egiten administrazioek egindako zerga-bilketen baturarekiko. Kontuan hartu behar baita teorian dagokiona baino proportzio handiagoan bilduko balitu administrazioren batek zergak, horiek biltzen izandako eraginkortasun handiago hori ere konpartitu behar lukeela administrazio horrek. Horiek horrela, BEZagatik Estatuan egindako diru-bilketa teorikoari erreparatzen zaio, eta ez diru-bilketa errealari; ondorioz, bi aukera daude: Euskadiko zerga-bilketa erreala izatea handiagoa edo proportzio hura lurralde erkidean izatea handiagoa, eta horri erreparatuta aplikatuko dira, hurrenez hurrez, 5,765eko edo 94,235eko ehunekoak. Bi zerga-bilketa teoriko horietatik txikiena aukeratzen da, eta horri aplikatzen zaio % 1,110eko ehunekoa.

$$\mathbf{RF_{PV} = RR_{PV} + a^* RR_{AD} + (a - b)^* H}$$

Non:

$$H = \frac{RR_{PV}}{b} \quad \text{baldin eta} \quad \frac{RR_{PV}}{RR_{TC}} \leq \frac{b}{1-b}$$

$$H = \frac{RR_{TC}}{1-b} \quad \text{baldin eta} \quad \frac{RR_{PV}}{RR_{TC}} \geq \frac{b}{1-b}$$

RF_{PV}: Urteko azken zerga-bilketa Euskadin.

RR_{PV}: Urteko benetako zerga-bilketa Euskadin.

I: Adquisiciones intracomunitarias de bienes en el Estado (menos Canarias, Ceuta y Melilla).

El segundo componente del Ajuste, relativo a la recaudación por operaciones interiores, se determina, por tanto, por la diferencia entre el 6,875% (consumo relativo de los residentes del País Vasco) y el 5,765% (capacidad recaudatoria teórica obtenible por el País Vasco), La diferencia resultante, 1,110%, se aplica a la recaudación por IVA operaciones interiores en el total estatal, es decir, una vez excluida la obtenida en Aduanas.

Sin embargo, para contemplar la eficacia recaudatoria de cada una de las administraciones tributarias respecto de las operaciones interiores, el Ajuste no se realiza sobre la suma de las recaudaciones obtenidas. En caso que una Administración recaudara en mayor proporción que lo que teóricamente le corresponde, ello implicaría compartir su mayor eficacia. Así, se considera una recaudación por IVA total estatal teórica. no la real, surgiendo dos posibilidades, según se calcule a partir de la recaudación real obtenida en el País Vasco o en Territorio Común, aplicando los porcentajes 5,765% ó su complementario, 94,235%, respectivamente para calcular la recaudación teórica total. De estas dos recaudaciones teóricas se toma la menor, sobre la que se aplica el porcentaje del 1,110%.

$$\mathbf{RF_{PV} = RR_{PV} + a^* RR_{AD} + (a - b)^* H}$$

Siendo:

$$H = \frac{RR_{PV}}{b} \quad \text{si} \quad \frac{RR_{PV}}{RR_{TC}} \leq \frac{b}{1-b}$$

$$H = \frac{RR_{TC}}{1-b} \quad \text{si} \quad \frac{RR_{PV}}{RR_{TC}} \geq \frac{b}{1-b}$$

RF_{PV}: Recaudación final anual para el País Vasco.

RR_{PV}: Recaudación real anual del País Vasco.

RR_{TC}: Urteko benetako zerga-bilketa lurralde erkidean.

RR_{AD}: Urteko benetako zerga-bilketa inportazioak direla-eta.

Apirilean, uztailean, urrian eta abenduan egiten da BEZaren doiketa, igarotako hiruhilekoetan zerga horrek bildutakoari erreparatuta (abenduan, azaroko datuak estrapolatzen dira).

Hurrengo ekitaldiko apirilean, behin betiko dirubilketa ezagutu eta gero, kitapena eta ondorengo emaitzen erregularizazioa egiten da.

5. FABRIKAZIOKO ZERGA BEREZIEI DAGOZKIEN DOIKUNTZAK

BEZaren doikuntzari buruz esandakoa errepikatu dezakegu hemen; izan ere, Fabrikazioko Zerga Berezien doikuntzak zerga bilketari egindako doikuntzak dira, zerga-biltzaile diren Administrazioen diru-bilketa teorikoak eta errealak egokitzeko egiten da.

Lau doiketa egiten dira fabrikazioko zerga berezietan: baterako doiketa bat egiten zaie Alkoholaren eta Edari Eratorrien eta Tarteko Ekoizkinen zergei, eta beste bana Garagardoaren gainekoari, Hidrokarburoen gainekoari eta Tabako Moten Fabrikazioaren gaineko Zergari.

Doiketa horien oinarri teorikoa Balio Erantsiaren gaineko Zergak duen bera da, eta indarreko Ekonomia Ituneko 54. artikuluak arautzen du haren adierazpen matematikoa.

BEZaren doiketako eskemari jarraitzen diote doiketa horiek, kontsumo-indizeei eta zergei egozgarri zaien diru-bilketako gaitasunari erreparatzen baitiote.

Horrenbestez, foru-aldundiek Fabrikazioko Zerga Bereziengatik bildutako zenbatekoei inportazioengatiko doiketa bat egingo zaie, Estatuko Ogasuna baita haiek bil ditzakeen bakarra, eta barne-eragiketengatiko beste doiketa bat egingo zaie, zerga horiek zergapetutako produktuen azken kontsumoa

RR_{TC}: Recaudación real anual del Territorio Común.

RR_{AD}: Recaudación real anual por importaciones.

Es en los meses de abril, julio, octubre y diciembre cuando se efectúa el Ajuste IVA, de acuerdo a las recaudaciones de los trimestres vencidos (extrapolándose los datos de noviembre en el mes de diciembre).

En abril del ejercicio siguiente, una vez conocida la recaudación definitiva, se procede a la liquidación y a la regularización de los saldos resultantes.

5. AJUSTES POR LOS IMPUESTOS ESPECIALES DE FABRICACIÓN

Al igual que se ha apuntado en relación al Ajuste IVA, los Ajustes por los Impuestos Especiales de Fabricación constituyen ajustes a la recaudación tributaria, cuyo fundamento es la necesidad de adecuar las recaudaciones teóricas y reales por estos impuestos entre Administraciones tributarias.

Los Ajustes por impuestos especiales de fabricación son cuatro: uno conjunto para los impuestos de Alcohol y Bebidas Derivadas y de Productos Intermedios, uno para el Impuesto sobre la Cerveza, otro para el Impuesto sobre Hidrocarburos y el último para el Impuesto sobre las Labores del Tabaco.

El fundamento teórico de estos ajustes es idéntico al recogido en relación al Impuesto sobre el Valor Añadido, y su expresión matemática está recogida en el artículo 54 del actual Concierto Económico.

Estos ajustes, repiten el esquema ya utilizado en el IVA, recurriendo para ello a los índices de consumo y de capacidad recaudatoria atribuibles a cada uno de los impuestos.

Así, la recaudación por los Impuestos Especiales de Fabricación obtenida en las Diputaciones Forales será objeto de ajuste por la recaudación de importaciones, que se imputa en exclusiva a la Hacienda del Estado, y por la recaudación de operaciones interiores, para corregir la distorsión derivada

fabrikazio-lurraldetik kanpo egin izanak sor dezakeen distortsioa zuzentzeko. Parametro hauek arautu dira doiketak egiteko:

del hecho de que el consumo final de los productos gravados por estos impuestos se produzca en un territorio distinto al de su fabricación. Los parámetros establecidos para la práctica de estos ajustes son los siguientes:

%

	Aduana-doiketa Ajuste aduanas	**Zerga-bilketako Indizea** Índice de recaudación	**Barne-Eragiket. Doiketak** Ajuste operac. Interiores
Alkohola Alcohol	7,130	1,932	5,198
Garagardoa Cerveza	7,130	1,731	5,399
Hidrokarburoak Hidrocarburos	6,560	8,260	-1,700

Tabako Moten Fabrikazioaren gaineko Zerga xxxxxx, Zazpigarren Xedapen Orokorrak arautzen du, tabakoak fabrikatzeko eta merkaturatzeko egungo erregimena aldatzen ez den bitartean, adierazpen matematiko hau aplikatuko dela (54. artikulua) haren doiketa egiteko:

$$RF_{PV} = RR_{PV} + c' * RR_{TC} - (1-c') * RR_{PV}$$

Non:

RF_{PV}: Urteko azken zerga-bilketa Euskadin, Tabako Motak direla-eta.

RR_{PV}: Urteko benetako zerga-bilketa Euskadin, Tabako Motak direla-eta.

RR_{TC}: Urteko benetako zerga-bilketa lurralde erkidean, Tabako Motak direla-eta.

$$c' = \frac{\text{Euskadiko tabako eta tinbre saltokiei emandako tabako-motak}}{\text{Zergaren ezarpen-eremuan kokatutako tabako eta tinbre saltokiei emandako tabako-motak}}$$

Beste zergak doitzeko finkatutako parametroetan ez bezala, c´ adierazlearen balioa ekitaldi bakoitzean zehaztuko da, Tabakoaren Merkatuko Komisarioak emandako informazioa oinarritzat hartuta. Adierazle horrek neurtzen du, hain zuzen ere, Euskadiko tabako- eta tinbre-saltokiei emandako tabako-moten balioaren eta zergaren ezarpen-eremuan kokatutakoei emandakoen balioaren arteko erlazioa.

En el caso del Impuesto sobre las Labores del Tabaco, según se prevé en la Disposición Transitoria Séptima del Concierto Económico, en tanto no se modifique el actual régimen de fabricación y comercio de las Labores del Tabaco, el ajuste para este Impuesto será el resultante de aplicar la siguiente expresión matemática:

$$RF_{PV} = RR_{PV} + c' * RR_{TC} - (1-c') * RR_{PV}$$

Siendo:

RF_{PV}: Recaudación final anual para el País Vasco por Labores de Tabaco.

RR_{PV}: Recaudación real anual del País Vasco por Labores de Tabaco.

RR_{TC}: Recaudación real anual del Territorio Común por Labores de Tabaco.

$$c' = \frac{\text{Labores del tabaco suministradas a expendedurías de tabaco y timbre situadas en el País Vasco}}{\text{Labores de tabaco suministradas a expendedurías de tabaco y timbre situadas en territorio de aplicación del Impuesto}}$$

A diferencia de los parámetros fijados para los ajustes de los otros impuestos, el valor del indicador c' que mide la relación entre el valor de las Labores del Tabaco suministradas a expendedurías de Tabaco y Timbre situadas en el País Vasco y el de las suministradas a expendedurías situadas en el territorio de aplicación del Impuesto, se determina en cada ejercicio, en función de la información suministrada por el Comisionado del Mercado

Ahora bien, los Ajustes por Impuestos Especiales de Fabricación presentan una novedad respecto a la metodología del Ajuste IVA. Zerga-bilketaren datu errealen bilakaera atipiko batek izan dezakeen eragina ahalik eta gehien txikitzeko, Kupo metodologiaren 15. artikuluak arautzen du, datu teorikoen eta errealen aldea % 10ekoa baino handiagoa bada alkoholaren, eratorritako edarien, tarteko produktuen eta garagardoaren gaineko zergetan eta % 7koa baino handiagoa hidrokarburoen gainekoan, hasieran finkatutako parametroak zuzendu egingo direla, harik eta datuak muga horien barruan kokatu arte.

Azkenik, hidrokarburoen gaineko zerga egokitzeari dagokionez, ekainaren 29ko 2/2012 Legeak, 2012rako Estatuko Aurrekontu Orokorrei buruzkoak, bi tarte berri sortu zituen, orokorra eta autonomikoa, hidrokarburo jakin batzuen txikizkako salmenten gaineko zergaren ordez (azken hori ez baitzen bateragarria Europako Erkidegoko zuzenbidearekin).

Tarte horiek 2014an hitzartu dira. 2013ko urtarrilaren 1etik aurrera dute eragina eta honako aldaketa hauek eragin dituzte:

- Kontzertu Ekonomikoaren 54.2 artikuluan eta Kupoa zehazte-metodologiaren 15. artikuluan aipatutako hidrokarburoen gaineko zergen egokitzapena kalkulatzeko, autonomietako zerga-tasak aplikatzearen ondoriozko diru-bilketa kendu egingo da.

- Hidrokarburoen gaineko zergaren diru-bilketaren egokitzapena egingo da, zerga-tasa autonomikoak aplikatzearen ondorioz. Kalkulu hori honako hauen arteko aldea izango da:

    - Euskal Autonomia Erkidegoan lortutako benetako diru-bilketa beste autonomia-erkidego batzuek onartutako zerga-tasak aplikatuta, eta

    - EAEko erakunde eskudunek onartutako zerga tasa autonomikoak aplikatuz lurralde erkidegoan lortzen

de Tabacos.

Ahora bien, los Ajustes por Impuestos Especiales de Fabricación presentan una novedad respecto a la metodología del Ajuste IVA. A fin de minimizar el efecto de un comportamiento atípico de los datos reales de recaudación, el artículo 15 de la metodología de Cupo señala que en el caso de que los datos reales difieran de los teóricos en más de un 10% en el de Alcohol, Bebidas Derivadas y Productos Intermedios y en el de Cerveza, y en más del 7% en el de Hidrocarburos, los parámetros inicialmente fijados se corregirán de forma que los nuevos parámetros se encuentren dentro de los respectivos límites.

Por último señalar respecto al Ajuste por el Impuesto sobre Hidrocarburos, que la Ley 2/2012, de 29 de junio, de Presupuestos Generales del Estado para el año 2012, supuso la creación de dos tramos nuevos, denominados general y autonómico, en sustitución del Impuesto sobre las Ventas Minoristas de Determinados Hidrocarburos (derogado por su incompatibilidad con el derecho comunitario).

Tras los acuerdos de la Comisión Mixta del Concierto Económico de enero de 2014, con efectos desde el 1 de enero de 2013, el ajuste de hidrocarburos ha sufrido las siguientes adaptaciones:

- En el cálculo del Ajuste por el Impuesto sobre Hidrocarburos, al que se refiere el artículo 54.2 del Concierto Económico y el artículo 15 de la metodología de señalamiento del Cupo, pasa a excluirse la recaudación real derivada de la aplicación de los tipos impositivos autonómicos.

- Se establece un Ajuste específico por la recaudación del Impuesto sobre Hidrocarburos derivada de la aplicación de los tipos impositivos autónomicos, cuyo cálculo es la diferencia entre:

    - La recaudación real anual obtenida en el País Vasco por aplicación de los tipos impositivos autonómicos aprobados por otras Comunidades Autónomas y

    - La recaudación real anual obtenida en territorio común por aplicación de los tipos impositivos autonómicos

den urteko bilketa erreala.

6. FINANTZA-KONPENTSAZIOAK

Alkoholaren eta edari deribatuen, tarteko produktuen, garagardoaren, hidrokarburoen eta tabako-lanen fabrikazio-zerga berezien finantza-egokitzapenak, berriz, 1997-2001 bosturtekorako kupoaren Legearen lehen xedapen gehigarrian ezarri ziren, hura hitzartu ostean finantza-neutraltasunari eusteko helburuz.

Urriaren 25eko 29/2007 Legearen Lehenengo Xedapen Gehigarriak eutsi egiten die 2007-2011 bosturtekorako finantza-konpentsazioen indarraldiari.

Behin-behineko finantza-konpentsazio horiek abiaburuko 2007. urtean eta bosturtekoaren gainerako urteetan izango duten kopurua zehazteko, aldaketa-indize bat aplikatuko zaie 1997an finkatutako konpentsazioei. Zatiketa hau egingo da aldaketa-indize hori zehazteko: zerga bereziengatik haien aplikazio-eremuan biltzea aurreikusten den zenbatekoa zati kontzeptu horietan 1997an aurreikusi ziren diru-sarreren zenbatekoa. Behin-behineko konpentsazioen kalkulua egiteko, aurreikusitako diru-sarrerak hartuko dira; behin betikoetarako, berriz, sarrera errealak.

Hidrokarburoen gaineko zergaren ondoriozko finantza-konpentsazioari dagokionez, 2013tik aurrera esandako aldakuntza-indizea kalkulatzeko erkidegoetako zerga-kargak aplikatzetik eratorritako sarrerak kenduko dira, Kontzertu Ekonomikoaren Batzorde Mistoaren 2014ko urtarrilaren 16ko laugarren Erabakiaren bigarren puntuan zehaztutakoari jarraikiz.

Kupoa ordaintzeko hiletan egiten dira, bosturtekoaren ekitaldi bakoitzean, administrazio baten edo bestearen aldeko finantza-konpentsazioak.

Bestalde, Kontzertu Ekonomikoaren Batzorde Mistoaren 2014ko urtarrilaren 16ko bigarren Erabakian adostutakoarekin bat, sektore

aprobados por las instituciones competentes del País Vasco.

6. LAS COMPENSACIONES FINANCIERAS

Las compensaciones financieras por los Impuestos Especiales de Fabricación sobre Alcohol y Bebidas Derivadas, Productos Intermedios, Cerveza, Hidrocarburos y Labores del Tabaco se establecieron en la Disposición Adicional Primera de la Ley Quinquenal de Cupo para el quinquenio 1997-2001, con el objeto de mantener la neutralidad financiera tras la concertación de estos impuestos.

La Disposición Adicional primera de la Metodología aprobada por Ley 29/2007, de 25 de octubre mantiene la vigencia de las compensaciones financieras para el quinquenio 2007-2011.

Su importe, tanto para el año base 2007 como para los siguientes del quinquenio, se sigue determinando por aplicación sobre las compensaciones para el ejercicio 1997, provisionales o definitivas, de un índice de variación, definido como el cociente entre los ingresos por Impuestos Especiales del ejercicio en el conjunto del territorio de aplicación de dichos Impuestos y los ingresos por idénticos conceptos en el año 1997. Para el cálculo de las compensaciones provisionales se considerarán los ingresos previstos en los respectivos presupuestos y para las definitivas los ingresos reales una vez cerrado el ejercicio.

En lo que respecta a la compensación financiera por el Impuesto sobre Hidrocarburos según lo establecido en el Acuerdo Cuarto. Dos de la Comisión Mixta del Concierto Económico de 16 de enero de 2014, para el cálculo del índice de variación a aplicar a partir de 2013 se excluirán los ingresos derivados de la aplicación de los tipos impositivos autonómicos.

Las compensaciones financieras que resulten a favor de una u otra Administración, para cada ejercicio, se hacen efectivas junto con los plazos de pago del cupo.

Por otra parte, por Acuerdo Segundo de la Comisión Mixta del Concierto Económico de 16 de enero de 2014 se estableció una

elektrikoko zergen finantza-konpentsazioa ezarri zen, 2013ko urtarriletik aurrera.

Haren zenbatekoa kalkulatzeko, foru-aldundiek ekitaldi horretarako aurreikusitako zerga horien bidezko bilketa osoaren, kupoan duen eraginaren eta kupoaren metodologiaren 6.2 artikuluko konpentsazioen arteko aldea hartzen da kontuan –eragin hori kupoa eguneratzeko indizean Estatuak zerga horien bidez bildutakoa sartzetik sortzen da–. Aldea positiboa bada, konpentsazioa Estatuaren alde izango da, bestela, berriz, EAEren alde.

Fabrikazio-zerga berezien finantza-konpentsazioak bezalaxe, sektore elektrikoko zergen konpentsazioak ere behin-behinean finkatzen dira diru-sarreren aurreikuspenaren arabera, eta behin betiko likidazioa diru-bilketaren benetako datuak jakin ostean egiten da. Era berean, kupoa ordaintzeko epeen barruan ipintzen da Estatuaren esku.

compensación financiera por los Impuestos del Sector Eléctrico, tras su concertación con efectos desde enero de 2013.

El importe de esta compensación se calcula por la diferencia entre la recaudación total por estos impuestos obtenida por las Diputaciones Forales y el efecto en el cupo y en las compensaciones del artículo 6.2 de la metodología del cupo derivado de la inclusión en el índice de actualización del cupo de la recaudación del Estado por estos impuestos. Si la diferencia es positiva la compensación será a favor del Estado, si es negativa, a favor de la CAE.

Al igual que las compensaciones financieras por los Impuestos Especiales de Fabricación, la compensación por los Impuestos sobre el sector eléctrico se fija provisionalmente en base a las previsiones de ingresos y se liquida definitivamente una vez conocidos los datos reales de recaudación. Asimismo, se hace efectiva al Estado en los plazos de pago del cupo.

IV. kapitulua
Koordinazio eta Lankidetzarako organoak

Capítulo IV
Órganos de colaboración y coordinación

1. ESTATUAREN ETA EUSKADIREN ARTEKO KOORDINAZIOA ETA LANKIDETZARAKO ORGANOAK

Ekonomia Itunak, bai tributu-harremanen (2.art.) bai finantza-harremanen (48 art.) arloan, koordinazio eta lankidetza hartzen du printzipio nagusitzat. Printzipio hori gauzatzeko organoak, bere III. Kapituluan jasotzen ditu: Batzordeak eta Arbitraje-batzordea. Jarraian organo horien osaera eta eginkizunak aztertuko ditugu

1.a. Ekonomia Itunaren Batzorde Mistoa

Ekonomia Itunaren Batzorde Mistoa (61. artikulua), honela eratzen da: batetik, foru-aldundi bakoitzeko ordezkari bana eta Eusko Jaurlaritzako ordezkariak, aldundietako ordezkarien kopuru berean; eta, bestetik, Estatuko Administrazioko ordezkariak,

1. ORGANOS DE COORDINACIÓN Y COLABORACIÓN ENTRE EL ESTADO Y EL PAÍS VASCO

El Concierto Económico recoge como principio general, tanto en las relaciones tributarias (artículo 2) como en las financieras (artículo 48), la coordinación y colaboración con el Estado, dedicando el Capítulo III, de las Comisiones y Junta Arbitral del Concierto Económico, a los órganos encargados de hacer efectivo dicho principio, órganos cuya composición y funciones se analizarán a continuaci.

1.a. Comisión Mixta del Concierto Económico

La Comisión Mixta del Concierto Económico (artículo 61), estará constituida, de una parte, por un representante de cada Diputación Foral y otros tantos del Gobierno Vasco, y de otra, por un número igual de representantes de la Administración del

aurrekoen kopuru osoaren zenbateko berean. Batzordekideek aho batez hartu behar dituzte erabakiak.

Eginkizun hauek izango ditu Batzorde Mistoak:

a) Ekonomia Itunaren aldarazpenak erabakitzea.

b) Aurrekontu-egonkortasunaren arloko lankidetza eta koordinazioari buruzko konpromisoak erabakitzea.

c) Bosturteko bakoitzean kupoa ezartzeko metodologia erabakitzea.

d) Arbitraje Batzordeko kideen izendapena eta araubidea erabakitzea, baita Batzordearen jardunbideari, biltzeko deialdiei, bilerei eta erabakiak hartzeko araubideari dagokiena ere.

e) Zerga- eta finantza-gaiei buruz une bakoitzean hartu beharreko erabakiak hartzea, Ekonomia Itunean ezarritakoa behar bezala aplika eta gara dadin.

1.b. Araugintza Koordinatu eta Ebaluatzeko Batzordea

Honako hauek osatuko dute Batzordea: Estatuko Administrazioaren lau ordezkarik, eta Autonomia Erkidegoaren beste lau ordezkarik (Eusko Jaurlaritzak izendatutakoak) lau horietatik hiru foru-aldundiek proposatuko dituzte, bakoitzak bana.

Eginkizun hauek izango ditu Batzordeak:

a) Zergen arloko arauak Ekonomia Itunari egokitzen zaizkion aztertzea, argitaratu aurretik. Horrela, euren araugintza-proiektuak elkarri erakusten dizkiotenean, inork oharren bat egiten badu, Batzordean ordezkariak dituzten Erakunde eta Administrazioetako edozeinek Batzordearen bilerarako deialdia egin ahal izango du, proposatutako araudia Itunarekin bat datorren aztertzeko, araua argitaratu baino lehen, desadostasunik balego akordioa lor dezaten.

b) Itunean aipatutako lotura-puntuen aplikazioari buruz egiten zaizkion kontsultei erantzutea. Ebazpen-proposamenari buruz

Estado. Sus acuerdos deberán adoptarse por unanimidad de todos sus miembros integrantes.

Las funciones que tiene atribuidas son las siguientes:

a) Acordar las modificaciones del Concierto Económico.

b) Acordar los compromisos de colaboración y coordinación en materia de estabilidad presupuestaria.

c) Acordar la metodología para el señalamiento del cupo en cada quinquenio.

d) Acordar el nombramiento y régimen de los componentes de la Junta Arbitral, así como lo referente a su funcionamiento, convocatoria, reuniones y adopción de acuerdos.

e) Todos aquellos acuerdos que en materia tributaria y financiera resulten necesarios en cada momento para la correcta aplicación y desarrollo de lo previsto en el Concierto Económico.

1.b. Comisión de Coordinación y Evaluación Normativa

Estará compuesta por cuatro representantes de la Administración del Estado y otros cuatro representantes de la Comunidad Autónoma designados por el Gobierno Vasco, tres de los cuales lo serán a propuesta de cada una de las respectivas Diputaciones Forales.

Esta Comisión tiene atribuidas las siguientes funciones:

a) Evaluar la adecuación de la normativa tributaria al Concierto Económico con carácter previo a su publicación. Así, cuando en el intercambio de proyectos de disposiciones normativas se efectuasen observaciones, cualquiera de las Instituciones y Administraciones representadas podrá solicitar la reunión de esta Comisión para analizar la adecuación de la normativa propuesta al Concierto y propiciar, con anterioridad a su publicación, un acuerdo sobre las discrepancias existentes en relación al contenido de la normativa tributaria.

b) Resolver las consultas que se planteen sobre la aplicación de los puntos de conexión contenidos en el Concierto. Caso de existir

inork oharren bat egiten badu, araugintza Koordinatzeko eta Ebaluatzeko Batzordearen bilerarako deia egingo da berriz, eta batzorde horrek akordiorik lortzen ez badu, Arbitraje Batzordeari helaraziko zaio.

c) Egoki irizten diren azterlanak egitea araubide autonomikoa eta Estatuko marko fiskala zuzen uztartzeko, egituraren eta eginkizunen esparruan.

d) Administrazio eskudunei euren jardunak elkarri egokitzeko irizpideak, planak eta informatikako programak eskaintzea, eta lankidetzaren eta informazio-trukearen printzipioa benetan gauza dadin erabili behar diren tresnak, bitartekoak, prozedurak edo metodoak antolatu.

e) Ikuskapen-gaietan Estatuko Administrazioaren eta foru-aldundien artean sortutako auziak edo arazoak aztertzea, baita zergen ondoreetarako egindako balorazioen inguruko arazoak ere.

f) Txostenak egitea Ogasun Ministerioari, Eusko Jaurlaritzako eta foru-aldundietako ogasun-sailei eta Arbitraje Batzordeari, hala eskatuz gero.

g) Ekonomia Ituna aplikatzearekin eta betearaztearekin zerikusia duten beste eginkizun guztiak.

1.c. Arbitraje Batzordea

Itunak Batzorde horren osaera, eginkizunak eta erabaki-eremua zehazten ditu, 65., 66. eta 67. artikuluetan.

Arbitraje Batzordea osatuko duten hiru kideak zenbait adituren artean hautatu dituzte; aditu horiek hamabost urte baino gehiagoko eskarmentua izango dute zergen edo ogasunaren arloan. Horien izendapena Ogasun Ministroak eta Ogasun eta Finantzetako Sailburuak formalizatuko dute; sei urterako izendatuko dira.

Arbitraje Batzordeak eginkizun hauek izango ditu:

a) Estatuko Administrazioaren eta foru-aldundien artean edo horien eta beste autonomia erkidegoetako administrazioen artean sortzen diren auziak ebaztea, bai zerga itunduen lotura-puntuen aplikazioari dagokionez, bai administrazio bakoitzari zenbateko zatia dagokion zehazteko,

observaciones a las propuestas de resolución, se convocará la Comisión de Coordinación y Evaluación Normativa, que, de no llegar a un acuerdo, la trasladará a la Junta Arbitral.

c) Realizar los estudios que estimen procedentes para una adecuada articulación estructural y funcional del régimen autonómico con el marco fiscal estatal.

d) Facilitar a las Administraciones competentes criterios de actuación uniforme, planes y programas de informática y articular los instrumentos, medios, procedimientos o métodos para la materialización efectiva del principio de colaboración y del intercambio de información.

e) Analizar los supuestos o cuestiones que se hayan planteado en materia de inspección entre la Administración del Estado y las respectivas Diputaciones Forales, así como los problemas de valoración a efectos tributarios.

f) Emitir los informes que sean solicitados por el Ministerio de Hacienda, los distintos Departamentos de Hacienda del Gobierno Vasco y de las Diputaciones Forales y la Junta Arbitral.

g) Cualquier otra relacionada con la aplicación y ejecución del Concierto Económico.

1.c. Junta Arbitral

El Concierto determina su composición, funciones y acuerdos (artículos 65, 66 y 67).

Los tres integrantes de la Junta Arbitral serán designados entre expertos de reconocido prestigio con más de quince años de ejercicio profesional en materia tributaria o hacendística. Su nombramiento se formalizará por el Ministro de Hacienda y el Consejero de Hacienda y Finanzas para un periodo de seis años.

La Junta Arbitral tiene atribuidas las siguientes funciones:

a) Resolver los conflictos que se planteen entre la Administración del Estado y las Diputaciones Forales o entre éstas y la Administración de cualquier otra Comunidad Autónoma, en relación con la aplicación de los puntos de conexión de los tributos concertados y la determinación de la

Sozietateen gaineko Zerga edota Balio Erantsiaren gaineko Zerga administrazio bati baino gehiagori ordaindu behar zaionean.

proporción correspondiente a cada Administración en los supuestos de tributación conjunta por el Impuesto sobre Sociedades o por el Impuesto sobre el Valor Añadido.

b) Banako zerga harremanetako arazo zehatzetan Ekonomia Itun hau interpretatzeko eta aplikatzeko orduan administrazio interesatuen artean sor litezkeen auziak erabakitzea.

b) Conocer de los conflictos que surjan entre las Administraciones interesadas como consecuencia de la interpretación y aplicación del Concierto Económico a casos concretos concernientes a relaciones tributarias individuales.

c) Zergadunen egoitza dela-eta sor litezkeen desadostasunak ebaztea.

c) Resolver las discrepancias que puedan producirse respecto a la domiciliación de los contribuyentes.

Eskumen-gatazkarik sortzen bada, auziko Administrazioek interesatuei jakinaraziko diete; horrek eten egingo du preskripzio-epea, eta hortik aurrera Administrazio horiek ez dute inongo jarduerarik egingo. Gatazkak ebazteko prozedura arau bidez ezarriko da. Prozedura horretan, interesatuei entzun egingo zaie.

Cuando se suscite el conflicto de competencias, las Administraciones afectadas lo notificarán a los interesados, lo que determinará la interrupción de la prescripción y se abstendrán de cualquier actuación ulterior. Los conflictos serán resueltos por el procedimiento que reglamentariamente se establezca en el que se dará audiencia a los interesados.

Halaber, Eskumenak direla-eta gatazkaren bat sortzen denean, harik eta hura ebatzi arte, gatazka horren xede diren zergadunak zergapetzen zituen Administrazioak bere eskumenaren mende atxikiko ditu zergadunok; nolanahi ere, Arbitraje Batzordeak erabakitakoa ikusita, tributuen arloko zuzenketak eta konpentsazioak egin ahal izango dira, tributuen arloko foru berria betearazi behar den egunera arteko atzeraeraginarekin.

Asimismo, hasta tanto sea resuelto el mismo, la Administración que viniera gravando a los contribuyentes en cuestión continuará sometiéndolos a su competencia, sin perjuicio de las rectificaciones y compensaciones tributarias que deban efectuarse entre las Administraciones, retrotraídas a la fecha desde la que proceda ejercer el nuevo fuero tributario, según el acuerdo de la Junta Arbitral.

Arbitraje Batzordeak indarreko zuzenbide-arauak betez ebatziko ditu espedienteetako auzi guztiak, exekuzio-formulak barne, auzi horiek gatazkako alderdiek edo interesatuek aurkeztu dituzten aintzat hartu gabe; eta ebazpenetan ekonomia-, arintasun- eta eraginkortasun-printzipioei jarraituko die. Arbitraje Batzorde horrek hartutako erabakiak betearazpen-indarra badute ere, administrazioarekiko auzi-errekurtsoak baino ezingo dira jarri horien aurka, Auzitegi Goreneko jurisdikzio horretako salan.

La Junta Arbitral resolverá conforme a derecho, de acuerdo con los principios de economía, celeridad y eficacia todas las cuestiones que ofrezca el expediente, hayan sido o no planteadas por las partes o los interesados en el conflicto, incluidas las fórmulas de ejecución. Sus acuerdos, sin perjuicio de su carácter ejecutivo, serán únicamente susceptibles de recurso en vía contencioso-administrativa ante la Sala correspondiente del Tribunal Supremo.

Ekonomia Itunaren eta lotura-puntuen aplikazioaren interpretazioaren eta aplikazioaren ondorioz sortzen diren gatazkak eta desadostasunak ebaztea ahalbidetuko duen prozedura adosteko asmoz, Ekonomia Itunaren Batzorde Mistoak, 2007ko uztailaren 30eko akordioaren bitartez, prozedura horren

Con objeto de acordar el procedimiento que permita resolver los conflictos y discrepancias que surjan como consecuencia de la interpretación y aplicación del Concierto Económico y de la aplicación de los puntos de conexión, la Comisión Mixta del Concierto Económico mediante acuerdo de 30 de julio

edukia adostu zuen. Akordio hori, hain zuzen ere, abenduaren 28ko 1760/2007 Errege Dekretuan, Euskal Autonomia Erkidegoarekiko Ekonomia Itunean aurreikusitako Arbitraje Batzordearen Araudia onartzen duenean, gauzatu zen.

Geroago, 2014ko urtarrilaren 16an, Ekonomia Ituneko Batzorde Mistoak zenbait aldaketa aprobatu zuen. Aldaketak maiatzaren 9ko 335/2014 Errege Dekretuan jasotzen dira.

Arbitraje Batzordearen funtzionamendu-, antolaketa- eta prozedura-arauak finkatzeaz gain, prozedura arautzen duten arauak ere finkatzen dira, honako arlo hauetan: hasiera, izapidetzea, ebazpena, jakinarazpena eta ebazpenen betearazpena, bai eta haien aurkaratzea ere.

de 2007 consensuó su contenido que se vio materializado en el Real Decreto 1760/2007, de 28 de diciembre, por el que se aprueba el Reglamento de la Junta Arbitral prevista en el Concierto Económico con la Comunidad Autónoma del País Vasco.

Posteriormente, con fecha 16 de enero de 2014, la Comisión Mixta del Concierto Económico acordó diversas modificaciones, que se recogieron en el Real Decreto 335/2014, de 9 de mayo.

Además de fijar las normas de funcionamiento, organización y procedimiento de la Junta Arbitral, se fijan las normas reguladoras del procedimiento en lo referente a la iniciación, tramitación, resolución, notificación y ejecución de las resoluciones, así como a su impugnación.

2. EUSKADIKO ERAKUNDEEN ARTEKO ZERGA ARLOKO KOORDINAZIOA ETA LANKIDETZA

2. COORDINACIÓN Y COLABORACIÓN ENTRE LAS INSTITUCIONES DEL PAÍS VASCO

2.a EUSKADIKO ZERGA-KOORDINAZIORAKO ORGANOA

Maiatzaren 30eko 3/1989 Legeak, Zergapideen Elkar-egokitasuna, Erakidetasuna eta Lankidetasunari buruzkoak -gerora, 4/1998 Legeak zenbait aldaketa egin zizkion-, helburu hau zuen: lurralde historikoek zerga-eremuan jardutean erabili beharko dituzten irizpideak arautzea eta antolatzea.

Batetik, Autonomia Estatuaren 41.2.a) artikuluak arautzen du lurralde historikoetako erakunde eskumendunek zerga-araubidea mantendu, ezarri eta arautu ahal izan dutela beren lurraldean, Estatuko zerga-egitura orokorrari, koordinaziorako, zerga-harmonizaziorako eta Estatuarekiko lankidetzarako Ekonomia Itunak berak jasotako arauei jarraituz eta Eusko Legebiltzarrak arlo horretan eman ditzakeen

2.a EL ÓRGANO DE COORDINACIÓN TRIBUTARIA DE EUSKADI

La Ley 3/1989, de 30 de mayo, de Armonización, Coordinación y Colaboración Fiscal, posteriormente modificada por la Ley 4/1998, responde a la necesidad de dar cuerpo legal y articular los principios que en materias tributarias deben regir la actuación de las Instituciones de los Territorios Históricos.

Por un lado, el artículo 41.2.a) del Estatuto de Autonomía señala como las instituciones competentes de los Territorios Históricos podrán mantener, establecer y regular, dentro de su territorio, el régimen tributario, atendiendo a las normas que para la coordinación, armonización fiscal y colaboración con el Estado se contengan en el propio Concierto, y a las que dicte el Parlamento Vasco para idénticas finalidades

arauak betez.

Ekonomia Ituneko 2. artikuluak arautzen du lurralde historikoen zerga-sistemaren oinarrizko printzipioetako bat izango dela lurralde historikoetako erakundeek beren jarduna koordinatzea, harmonizazio fiskala lortzea eta lankidetzan jardutea; betiere, Eusko Legebiltzarrak propio horretarako emandako arauak beteta.

Autonomia Erkidego Osorako Erakundeen eta bertako Lurralde Historikoen Foruzko Jardute-erakundeen arteko Harremanei buruzko Legeak, Lurralde Historikoen Legea izenez ere ezagutzen denak, bere 14.3 artikuluan honako bi agindu hauek finkatzen ditu, gerora, sarri aipatuak. Batetik, foru-organo eskudunek, Ekonomia Itunak aitortzen dizkien ahalmen araugileak erabiltzean, modu uniformean arautu behar dituzte zergen funtsezko elementuak. Eta bestetik, Eusko Legebiltzarrak eman behar ditu lurralde historikoen arteko zerga-sistemaren harmonizazioa, koordinazioa eta lankidetza garatzeko arauak.

3/1989ko Legeak zenbait neurri arautu ditu, lurralde historikoetako erakundeen eskumenak harmonizatzeko. Halaber, neurri horien bitartez, lurralde historikoetako zerga-sistemak ez uniformizatzen saiatu da. Lege horren artikuluek orokorrean zehazten dituzte zein gai harmoniza ditzakeen Eusko Legebiltzarrak; hau da, zein gaik eragin diezaiekeen zerga-tresnen funtsezko elementuei, gai horietan foru-erakundeek dituzten ahalmen araugileei erreparatua.

3/1989 Legeak Zergak Koordinatzeko Euskadiko Organoa ere eratu zuen. Organoaren eginkizuna aldundien arteko koordinazioa sustatzea da, zergak eraginkortasunez arautzeko eta kudeatzeko.

2.a.1 Eraketa, eginkizunak eta antolaketa

Zergak Koordinatzeko Euskadiko Organoaren eratzeko, erakunde komunen eta lurralde historikoen arteko harremanen harian sortutako beste organo batzuk eratzeko egitura paritarioa erabili da. Ogasuneko eta Finantzetako sailburuak hiru ordezkari

dentro de la Comunidad Autónoma.

Así mismo, el Concierto Económico en su artículo 2 establece como uno de los principios generales del sistema tributario de los Territorios Históricos la coordinación, armonización fiscal y colaboración entre las Instituciones de los Territorios Históricos según las normas que, a tal efecto, dicte el Parlamento Vasco.

La Ley de Relaciones entre las Instituciones Comunes de la Comunidad Autónoma y los Órganos Forales de sus Territorios Históricos, recoge en su artículo 14.3 estos dos elementos. Por un lado, la necesidad de que las disposiciones que dicten los órganos forales competentes, en el ejercicio de la potestad normativa reconocida en el Concierto Económico, regulen de modo uniforme los elementos sustanciales de los distintos impuestos. Por otro, la previsión de que el Parlamento Vasco proceda al desarrollo de las normas de armonización fiscal, coordinación y colaboración entre los Territorios Históricos.

La Ley 3/1989 ha optado por abordar las medidas de carácter armonizador garantizando de forma respetuosa las competencias de las Instituciones de los Territorios Históricos, evitando que las medidas implicaran de hecho la uniformización de sus sistemas tributarios. El articulado de la Ley determina las materias que pueden ser objeto de armonización por parte del Parlamento Vasco, y que afectan a los elementos sustanciales de las figuras tributarias, en función de la diversa capacidad normativa que en cada una de las mismas ostentan las Instituciones Forales.

También, la Ley 3/1989 crea el Órgano de Coordinación Tributaria de Euskadi. Su función es impulsar la coordinación entre las Diputaciones para lograr una mayor eficacia en la regulación y en la gestión tributaria.

2.a.1 Composición, funciones y organización

La composición del Órgano de Coordinación Tributaria de Euskadi es un reflejo de la estructura paritaria que se repite en otros órganos de relación entre las Instituciones Comunes y los Territorios Históricos. Tres es el número de representantes nombrados a

izendatzen ditu, eta horietako bat Organoko presidentea izango da. Halaber, foru-aldundiek ordezkari bana dute Organo horretan.

Maiatzaren 30eko 3/1989 Legeak arautzen ditu Zergak Koordinatzeko Euskadiko Organoaren eginkizunak. Hauek dira eginkizunok:

- Foru-aldundiek zergen inguruan dituzten eskumenak egikaritzean, beren arteko koordinazioa eta lankidetza sustatzea, zergen kudeaketan eraginkortasun hobea lortze aldera.
- Harmonizagarriak diren arloei buruzko foru-xedapenen proiektuekin, izaera orokorrekoak, zerikusia dutenen inguruko txostenak egitea.
- Zerga-arloan Autonomia Erkidegoko erakundeek edo lurralde historikoetako foru-organoek eska diezazkioten txostenak egitea.
- Zergak lurralde bakar batean ordaintzen dituzten subjektu pasiboen edo atxikitzaileen errolda egitea.
- Ikuskaritza-plan bateratuak egin eta horien jarraipena egitea.
- Kontsulta lotesleei buruzko txostenak.
- Euskal Ogasunaren jarduerari buruzko Urteko Txostena argitaratzea, kudeaketari eta ikuskaritzari buruzko informazioa biltzen duena.
- Lege honek zein beste guztiek agintzen dizkiotenak.

Eusko Jaurlaritzak emango dio Zergak Koordinatzeko Euskadiko Organoari azken horrek lan egiteko behar duen laguntza teknikoa eta administratiboa. Orain artean, Ogasun Saila izan da horren ardura izan duena.

2.a.2. 2016 ekitaldiko jarduerak

2016an hamabi lan-bilera egin ziren, aurrez gai-zerrenda zehaztuta. Ondorengo hauek dira, besteak beste, EAEko Zerga-Koordinaziorako Organoak landutako gai nagusiak:

propuesta del Consejero de Hacienda, uno de los cuales será el Presidente. Asimismo, cada Diputación Foral nombrará un representante.

Las funciones del Órgano de Coordinación Tributaria de Euskadi se relacionan en la propia Ley 3/1989, de 30 de mayo, y son las siguientes:

- Impulsar la coordinación y colaboración entre las Diputaciones en el ejercicio de sus competencias tributarias para lograr una mayor eficacia en la gestión tributaria.
- Emitir informes en relación con los proyectos de disposiciones forales de carácter general relativos a materias objeto de armonización.
- Emitir cuantos informes le sean solicitados por las Instituciones Comunes o por los Órganos Forales de los Territorios Históricos en materia tributaria.
- Registro de los sujetos pasivos o retenedores que centralicen el cumplimiento de sus obligaciones fiscales en un solo territorio.
- Elaboración y seguimiento de los planes conjuntos de inspección.
- Informes sobre Consultas Vinculantes.
- Publicar un Informe Anual Integrado de la actuación de la Hacienda Vasca donde se proporcione información relativa a la gestión e inspección.
- En general, las demás funciones que le encomienden las leyes.

El Gobierno Vasco debe procurar al Órgano de Coordinación Tributaria de Euskadi el apoyo técnico y administrativo necesario para el ejercicio de sus funciones. El Departamento de Hacienda ha venido siendo el encargado de asumir este cometido.

2.a.2. Actividades en el ejercicio 2016

Durante el ejercicio 2016 se convocaron 12 reuniones de trabajo en las que el Órgano de Coordinación Tributaria de Euskadi abordó, entre otras, las siguientes cuestiones:

Lurralde Historikoetako zerga-araudia bateratzea.

EAEko zerga-politikako proiektuetan parte hartu da; Foru Aldundiekin elkarlanean, hiru Lurralde Historikoetako zerga-sistemak harmonizatu eta koordinatu nahian.

Euskadiko Zerga-Koordinaziorako Organoaren hamabi bileretan, aurkeztutako foru arau-proiektuak aztertu eta irizpendu dira. Zehazki, 46 proiekturen edo arau-xedapenen berri eman da.

Estatuko zerga-legediaren egokitzapena.

Estatuko zerga-legediaren egokitzea. Estatuko Administraziok aitortutako aldaketei, Zergen Foru Araudia nola doitu den aztertzea, Araudi Komuneko itunpeko tributuei dagokienez, bereziki BEZari (Balio Erantsiaren gaineko zerga), Zerga Bereziei eta bestelako zeharkako zergei dagozkienak; hala nola, Foru Araudiaren eskumenik ez duten zerga zuzenen alderdiei dagozkienak (PFEZaren errendimenduari buruzko hainbat atxikipen modalitatearen ingurukoak).

Zerga-kontsultei buruzko txostenak egitea

Zerga Harmonizazio, Koordinazio eta Lankidetzako maiatzaren 30eko 3/1989 Legearen 14. artikulua betez, Foru Ogasunei aurkeztutako kontsulta lotesleei buruzko hamalau txosten egin dira. Halaber, Ekonomia Itunaren 64.b artikuluak agindutakoa betez, kontsultei erantzuteko proposamenak aztertu dira, Ekonomia Itunaren lotura-puntuak aplikatzeari buruzkoak.

Jakinarazpenak Koordinaziorako eta Arauen Ebaluaziorako Batzordera

Eragiketen bolumenaren proportzioa aldatzeko 37 eskabide izapidetu dira, Ekonomia Itunaren 29.2 artikuluan ezarritakoaren arabera.

Jarduera espezifikoak

Gainera, gastu fiskalen aurrekontua egin da, eta Ekonomia eta Ogasun Ministerioko Aurrekontu eta Gastuen Idazkaritza

Armonización de la normativa tributaria de los Territorios Históricos.

Se ha participado en los proyectos de política tributaria de la CAPV, tratando de colaborar con las Diputaciones Forales y contribuir a la armonización y coordinación de los sistemas tributarios de los tres Territorios Históricos.

En las 12 sesiones del Órgano de Coordinación Tributaria de Euskadi se han analizado e informado los proyectos normativos tributarios presentados. En concreto, se han informado 46 proyectos o disposiciones normativas.

Adaptación de la legislación tributaria estatal.

Análisis de la adecuación de la normativa tributaria foral a las modificaciones adoptadas por la Administración del Estado en relación con tributos concertados de normativa común, en particular el IVA, los Impuestos Especiales y otros impuestos indirectos, así como aspectos relativos a los impuestos directos sobre los que no se dispone de competencia normativa foral (algunas modalidades de retenciones sobre rendimientos del IRPF).

Realización de informes sobre consultas tributarias

A los efectos del artículo 14 de la Ley 3/1989, de 30 de mayo, de Armonización, Coordinación y Colaboración Fiscal se han emitido catorce informes sobre las consultas vinculantes presentadas a las Haciendas Forales. Así mismo, a efectos del artículo 64.b del Concierto Económico se han analizado las propuestas de contestación a consultas sobre la aplicación de los puntos de conexión del Concierto Económico.

Comunicaciones a la Comisión de Coordinación y Evaluación Normativa

Se han tramitado 37 solicitudes de cambio de la proporción de volumen de operaciones de acuerdo con lo establecido con el artículo 29.2 del Concierto Económico.

Actuaciones específicas

Se elabora el correspondiente presupuesto de gastos fiscales y se colabora con la Secretaría General de Presupuestos y Gastos del

Nagusiarekin elkarlana gauzatu da, BEZaren oinarri harmonizatua ezartzeko, Espainiako Estatuak Europar Batasunaren aurrekontuari egin beharreko ekarpenari begira.

Europako Batzordeak foru-mailako zerga-araudiari egindako prozedurei buruz EAEko zerga-administrazioek egindako jarduerek koordinazioan laguntzen jarraitu da.

Erakundeen arteko hainbat lan-taldetan parte hartu da, lurralde historikoen zerga-araudiaren koordinazio- eta bateratze-maila areagotzeko, edota zerga-politikako ekimenak sustatzeko. Esanguratsuenak edo garrantzizkoenak: Ekonomia Itunaren erreformari buruzko lantalde teknikoa, eta Zerga Iruzurraren aurkako Borrokorako Batzordea, Zerga Koordinaziorako Organoaren erabakiz sortua, Eusko Legebiltzarraren 2013ko irailaren 26ko Ebazpen bati erantzunez.

Euskadiren Europar Batasunerako Ordezkaritzarekin lankidetzan, Euskal Autonomia Erkidegoak Ekonomia eta Finantza Kontseiluaren lan-taldeetan izango duen partaidetza gauzatu da: D-4 zerga-gaien taldea eta D-5 jokabide-kodearen taldea.

Argitalpenak

Euskal Ogasunaren urteko txosten integratua egin da, Zerga Harmonizazio, Koordinazio eta Lankidetzako 3/1989 Legearen 17. artikuluak agindu bezala. Izan ere, artikulu horrek ezartzen duenez, Euskal Ogasunaren urteko txosten integratua egitea da EAEko Zerga-Koordinazioko Organoaren eginkizunetako bat. Halaber, Gaceta Tributaria del País Vasco-Zergak aldizkariaren bi ale argitaratu dira.

Ministerio de Economía y Hacienda para la determinación de la base armonizada del IVA a los efectos de la contribución del Estado español al Presupuesto de la Unión Europea.

Se ha colaborado en la coordinación de las actuaciones de las administraciones tributarias vascas sobre los procedimientos abiertos por la Comisión Europea a la normativa tributaria foral.

Se ha participado en los diversos grupos de trabajo interinstitucionales creados con el objeto de lograr una mayor coordinación y armonización de la normativa tributaria de los Territorios Históricos y/o promover iniciativas de política tributaria. Los más significativos, el grupo de trabajo técnico sobre la reforma del Concierto Económico y la Comisión de Lucha contra el Fraude Fiscal creada mediante acuerdo del Órgano de Coordinación Tributaria en respuesta a una Resolución del Parlamento Vasco de 26 de septiembre de 2013.

En colaboración con la Delegación de Euskadi para la Unión Europea se ha materializado la participación del País Vasco en los grupos de trabajo del ECOFIN: D-4 grupo de cuestiones fiscales y D-5 grupo código de conducta.

Publicaciones

Se elabora el correspondiente Informe Anual Integrado de la Hacienda Vasca previsto en el artículo 17 de la Ley 3/1989 de Armonización, Coordinación y Colaboración Fiscal, que establece como una de las funciones a desempeñar por el Órgano de Coordinación Tributaria de Euskadi, la publicación de un informe de la Hacienda Vasca con periodicidad anual y con carácter integrado. Así mismo, se publicaron dos nuevos números de la Gaceta Tributaria del País Vasco-Zergak.

2.b HERRI-DIRUBIDEEN EUSKAL KONTSEILUA

27/1983 Legeak (azaroaren 25ekoak, Euskal Autonomia Erkidegoko erakunde komunen eta lurralde historikoetako foru-organoen arteko harremanei buruzkoak) 2. artikuluan jasotzen

2.b. EL CONSEJO VASCO DE FINANZAS PÚBLICAS

La Ley 27/1983 de 25 de noviembre, de Relaciones entre las Instituciones Comunes de la Comunidad Autónoma y los Órganos Forales de sus Territorios Históricos, recoge

du lankidetza- eta elkartasun-printzipioetan oinarrituko direla harreman horiek, eta era berean jasotzen du Euskal Autonomia Erkidegoko administrazioek eraginkortasun- eta koordinazio-printzipioekin bat eginez jardungo dutela beren eskumenen barruan.

en su artículo 2 que dichas relaciones se basarán en los principios de colaboración y solidaridad, así como que, en el ejercicio de sus respectivas competencias, las Administraciones del País Vasco actuarán de acuerdo con los principios de eficacia y coordinación.

Zehazki, 27/1983 Legearen 14.2 artikuluak xedatzen duenez, Euskal Autonomia Erkidegoko Ogasun Orokorrarekin koordinatuta garatuko da lurralde historikoen eta horien sektore publikoaren jarduera finantzarioa.

En particular, el artículo 14.2 de la citada ley 27/1983 dispone que la actividad financiera de los Territorios Históricos y de su sector público, se ejercerá en coordinación con la Hacienda General del País Vasco.

Koordinazio hori gauzatze aldera, legeak Finantza Publikoen Euskal Kontseilua sortzen du (28. artikulua), eta Kontseiluaren eginkizunak, eraketa eta funtzionamendu-araubidea zehazten ditu.

Para hacer efectiva dicha coordinación, la ley crea el Consejo Vasco de Finanzas Públicas (artículo 28), definiendo sus funciones, composición y régimen de funcionamiento.

Finantzen Euskal Kontseiluaren eraketa paritarioa da, eta sei kidek osatzen dute. Horietako hiru Gobernuak izendatzen ditu (zeinetarik bat presidentea izango den), eta foru-aldundiek izendatzen dituzte beste hirurak, bana. Eusko Jaurlaritzako karrerako edo enpleguko funtzionario publiko bat izango da idazkaria, baina Kontseiluaren erabakietan ez du ez hitzik, ez botorik edukiko.

La composición del Consejo Vasco de Finanzas es paritaria, estando integrado por seis miembros, tres designados por el Gobierno, uno de los cuales será el Presidente, y los otros tres, por las Diputaciones Forales a razón de uno por cada una de ellas. Actuará de Secretario un funcionario público, de carrera o de empleo del Gobierno Vasco, que no tendrá ni voz ni voto en las deliberaciones del Consejo.

Euskal Autonomia Erkidegoko Toki Erakundeei buruzko apirilaren 7ko 2/2016 Legea onartu ondoren, udalerrietako hiru ordezkari sartu ziren Finantza Publikoen Euskal Kontseilura, lurralde historiko bakoitzetik bat. Udaleko ordezkariak eskubide osoko kideak dira, eta hitza eta botoa dauzkate Euskal Autonomia Erkidegoko Toki Erakundeei buruzko apirilaren 7ko 2/2016 Legearen 115., 116., 117.3, 117.5 eta 118. artikuluetan jasotzen diren gaiak ukitzen direnean; gainerako gaietan, ordea, hitza bakarrik dute.

Tras la aprobación de la ley 2/2016, de 7 de abril, de Instituciones Locales de Euskadi, se incorporan al Consejo Vasco de Finanzas Públicas tres representantes de los municipios, uno por cada territorio histórico. Los representantes municipales asistirán al mismo como miembros de pleno derecho, con voz y voto, cuando se traten asuntos que afecten a las materias previstas en los artículos 115, 116, 117.3, 117.5 y 118 de la Ley de Instituciones Locales de Euskadi, y solo con voz en el resto de las materias.

Finantza Publikoen Euskal Kontseiluari esleitutako eginkizunen artean, honako hauek nabarmendu ditzakegu:

Entre las funciones atribuidas al Consejo Vasco de Finanzas Públicas podemos destacar:

a) Kupoa deskontatu ostean Ekonomia Ituna kudeatzearen ondorioz eskuratzen diren baliabideen banaketa zehaztea, legean jasotzen diren printzipioekin bat etorriz, eta, ondorioz, lurralde historikoek Euskal Autonomia Erkidegoko Ogasun Orokorrari egin behar dizkioten ekarpenak zehaztea [Autonomia Estatutuaren 42.a) artikuluan

a) Determinar, con arreglo a los principios contenidos la ley, la distribución de los recursos derivados de la gestión del Concierto Económico, una vez descontado el Cupo, y en consecuencia, las aportaciones de los Territorios Históricos a la Hacienda General de la Comunidad Autónoma, previstas en el

aurreikusten dira ekarpen horiek].

b) Euskal Autonomia Erkidegoko sektore publikoaren ekonomia-, finantzaketa- eta aurrekontu-jarduerarekin zerikusia daukan edozein gairi buruzko proposamenak aztertzea, eta Gobernuari eta foru-aldundiei proposamen horiek egitea, Kontseiluaren ustez gaiok jarduketa koordinatua behar badute.

Funtzionamenduari dagokionez, erabakiak hartzeko araubidea nabarmentzen da. Hala, oro har, erabaki bat hartzeko kideen gehiengo osoa behar da, eta, Euskal Autonomia Erkidegoko Toki Erakundeei buruzko apirilaren 7ko 2/2016 Legearen 115., 116. eta 117.3 artikuluetan jasotzen diren gaien gaineko erabakiak hartzeko, gehiengo horretan gutxienez autonomia-, foru- eta udal-eremu bakoitzeko ordezkari bana egotea eskatzen da, gehigarri gisa.

artículo 42.a) del Estatuto de Autonomía.

b) El estudio y formulación de propuestas al Gobierno y a las Diputaciones Forales sobre cualquier materia relacionada con la actividad económica, financiera y presupuestaria del sector público vasco que, a juicio del Consejo, precise de una actuación coordinada.

En relación a su funcionamiento, destaca el régimen de adopción de acuerdos. Así, con carácter general es necesaria mayoría absoluta de sus miembros, exigiéndose adicionalmente para adoptar acuerdos sobre las materias a las que se refieren los artículos 115 y 116, 117.3 de la ley de entidades locales de Euskadi, que dicha mayoría incluya al menos una persona representante de cada ámbito autonómico, foral y municipal.

V. Kapitulua

Baliabideen Banaketa Euskal Erakundeen artean eta beste diru-sarrera batzuk

Capítulo V

La Distribución de Recursos entre las Instituciones Vascas y otros Ingresos

1. EUSKAL OGASUNAREN ANTOLAKETA ETA ERAKETA

Autonomia Estatutuaren 40. artikuluak arautzen du Euskal Autonomia Erkidegoak ogasun autonomo bat izango duela, bere eskumenak erabiltzeko eta finantzatzeko., Jarraian, Ekonomia Ituneak arautzen duenez, zergak ordainarazteko, kudeatzeko, kitatzeko, biltzeko eta ikuskatzeko ahalmena lurralde historikoetako foru-aldundiei ematen die(41. art.) .

Horrela, bada, bi kontzeptu sortu ziren: Ogasun Orokorra eta Foru Ogasuna; biak berariaz jasota eta zehaztuta daude Lurralde Historikoen Legean (LHL). Bertan, Euskadiko Ogasun Orokorra, Autonomia Erkidegoko

1. ORGANIZACIÓN Y COMPOSICIÓN DE LA HACIENDA VASCA

El Estatuto de Autonomía establece (artículo 40) que para el adecuado ejercicio y financiación de sus competencias, el País Vasco dispondrá de su propia Hacienda Autónoma. A continuación, recoge que,de acuerdo con el régimen de Concierto, la capacidad de exacción, gestión, liquidación, recaudación e inspección de los tributos concertados corresponde a las Diputaciones Forales de los Territorios Históricos (art. 41).

Se articulan de esta forma los conceptos de Hacienda General y Hacienda Foral, recogidos y delimitados perfectamente en la Ley de Territorios Históricos (LTH). En ella se distingue entre Hacienda General del País

erakunde komunei dagokiena, eta Foru Ogasunak, lurralde historikoetako foru-organoei dagozkiena, bereizten dira. Euskal Autonomia Erkidegoan, foru-ogasunak Arabako, Bizkaiko eta Gipuzkoako lurralde historikoetakoak dira.

Vasco, correspondiente a las Instituciones Comunes de la Comunidad Autónoma, y Haciendas Forales, que se corresponden a los Órganos Forales de los Territorios Históricos. En el País Vasco, las Haciendas Forales son las de los Territorios Históricos de Álava, Bizkaia y Gipuzkoa.

Beste erakunde-maila bat ere bada, udal-eremuko toki-ogasunek osatutakoa. Toki Araubidearen Oinarriak apirilaren 2ko 7/1985 Legeak arautzen ditu eta, zehazki, lege horren jatorrizko testuan zein Toki Administrazioaren Arrazionalizazioari eta Jasangarritasunari buruzko abenduaren 27ko 27/2013 Legearen bidez egindako aldaketetan euskal erakundeei aitortutako espezialitateak.

En otro escalón institucional se encuentran las Haciendas Locales, entidades de ámbito municipal reguladas por la Ley 7/1985, de 2 de abril, de Bases del Régimen Local. con las especialidades reconocidas a las instituciones vascas, tanto en su texto original como en las modificaciones introducidas en ella por la Ley 27/2013, de 27 diciembre, de racionalización y sostenibilidad de la Administración Local.

2016.urtean Eusko Legebiltzarrak aprobatu zuen Euskadiko Toki Erakundeei buruzko Legeak euskal foru-araubidetik eratorritako espezialitate horiek garatzen ditu tokiko gaietan.

Aprobada por el Parlamento Vasco en 2016, la Ley de Instituciones Locales de Euskadi desarrolla las epecialidades en materia local del régimen foral vasco.

Lurralde historikoek nork bere lurraldeko toki-ogasunaren xedapen arautzaileak onartzen dute, eta erakundeen arteko harreman-eredu antolatua eta integratua osatzen da.

Asimismo, los Territorios Históricos aprueban las normas reguladoras de las Haciendas Locales de sus respectivos territorios, completando un modelo de relaciones institucionales estructurado e integrado.

Hortaz, Euskal Autonomia Erkidegoa hiru mailatan egituratzen da:

Por tanto, la organización de la Comunidad Autónoma se estructura en tres niveles:

a) Euskadiko Ogasun Orokorra.

a) Hacienda General del País Vasco.

Autonomia Estatutuak, Ekonomia Itunak, Lurralde Historikoen Legeak eta, hein batean, irailaren 22ko 8/1980 Lege Organikoak, Autonomia Elkarteak Finantzatzeari buruzkoak (LOFCA) aitortzen dizkiote eskumenak. Euskadiko Ogasun Orokorraren Printzipio Arautzaileen Legeak arututako erakundea da. Euskal Autonomia Erkidegoko erakunde komunen egiturari jarraitzen die; eta, ondorioz, Legebiltzarra eta Jaurlaritza ditu gobernu-organo, eta Legebiltzarrak aukeratzen du bertako lehendakaria.

Sus competencias emanan del Estatuto de Autonomía, el Concierto Económico, la Ley de Territorios Históricos y en parte de la Ley Orgánica 8/1980, de 22 de septiembre, de Financiación de las Comunidades Autónomas (LOFCA). Está regulada por la Ley de Principios Ordenadores de la Hacienda General del País Vasco. Se corresponde con las Instituciones Comunes del País Vasco, que disponen como Órganos de Gobierno de un Parlamento y de un Ejecutivo, cuyo Lehendakari es elegido en el Parlamento.

b) Foru-ogasunak.

b) Haciendas Forales.

Ekonomia Itunak eta Lurralde Historikoen Legeak arautzen dituzte haien eskumenak. Lurralde historikoen egiturari jarraitzen die, eta gobernu-organo hauek ditu: Batzar Nagusiak, organo legegilea eta organo

Sus competencias se regulan en el Concierto Económico y en la Ley de Territorios Históricos. Se corresponden con los Territorios Históricos, que disponen como Órganos de Gobierno de las Juntas Generales,

betearazlea kontrolatzeko eskumena dutena; eta Foru Aldundia, eta bertako Ahaldun Nagusia edo Presidentea, Batzar Nagusiek hautatua.

c) Toki Ogasunak.

Ekonomia Itunak berak, Euskadiko Toki Erakundeei buruzko legeak eta toki-ogasunak arautzeko foru-arauek ezarritakoari jarraiki arautzen dira. Udalen egiturari jarraitzen diote; hau da, udalbatzak izaten dituzten eta azken horiek hautatzen dute alkatea edo udalburua.

2. EUSKADIKO ERAKUNDEEN ARTEKO BALIABIDE-BANAKETA

2.a. Ezaugarri nagusiak

Autonomia Estatutuko 42. artikuluak arautzen du lurralde historikoen ekarpenak izango direla Euskadiko Ogasun Orokorrak izango dituen sarreretako batzuk, eta horiek Euskadiko aurrekontu-gastuak estaltzeko lagungarri izango direla. Halaber, Autonomia Estatutuak xedatzen du Eusko Legebiltzarreko lege batek arautuko dituela lurralde historikoen ekarpenak ekitatez banatzeko irizpideak eta prozedura.

Azaroaren 25eko 27/1983 Legeak finkatzen du eskumenak Euskadiko bi instituzio-maila horien artean banatzeko arau-esparrua, baliabideak finantzatzeko eta banatzeko mekanismoak ezartzen ditu, eta horiek zehazteko irizpideak eta prozedurak arautzen. Lege hori Autonomia Erkidego Osorako Erakundeen eta bertako Lurralde Historikoen Foruzko Jardute-erakundeen arteko Harremanei buruzkoa da, Lurralde Historikoen Lege (LHL) esaten zaio gehienetan.

Euskal autonomiak eta lurralde historikoek beren eskumenak erabiltzeko finantza- eta aurrekontu-autonomia dutela adierazten du 14.1 artikuluak. Halaber, 16. artikuluak arautzen du lurralde historikoek lagundu egingo dutela beren gain hartu ez dituzten EAE osoko karga orokorrak, eta horretarako foru-aldundiek ekarpenak egingo dizkiotela

órgano legislativo y de control del ejecutivo, y de una Diputación Foral, cuyo Diputado General o Presidente es elegido por dichas Juntas.

c) Haciendas Locales.

Reguladas por el propio Concierto Económico, la Ley de Instituciones Locales de Euskadi y las Normas Forales Reguladoras de las Haciendas Locales. Se corresponden con los Municipios, que disponen a su vez de unas Juntas Municipales y un Alcalde o Presidente elegido por dichas Juntas.

2. LA DISTRIBUCIÓN DE RECURSOS ENTRE LAS INSTITUCIONES DEL PAÍS VASCO

2.a. Características generales

El Estatuto de Autonomía prevé que los ingresos de la Hacienda General del País Vasco estarán constituidos, entre otros, por las aportaciones que efectúen las Diputaciones Forales, como expresión de la contribución de los Territorios Históricos a los gastos presupuestarios del País Vasco (artículo 42). Así mismo, se dice que una Ley del Parlamento Vasco establecerá los criterios de distribución equitativa y el procedimiento por el que se convendrá y harán efectivas las aportaciones de cada Territorio Histórico.

La Ley 27/1983, de 25 de noviembre, de relaciones entre las Instituciones Comunes de la Comunidad Autónoma y los Órganos Forales de sus Territorios Históricos, más conocida como Ley de Territorios Históricos (LTH), es en consecuencia la que determina el marco interno de distribución de competencias y establece los mecanismos de financiación y distribución de recursos entre ambos niveles institucionales, estableciendo los criterios y procedimientos que deben seguirse para su determinación.

Se reconoce la autonomía financiera y presupuestaria de la Comunidad Autónoma y cada Territorio Histórico para el ejercicio de sus respectivas competencias (artículo 14.1). Al mismo tiempo, los Territorios Históricos contribuirán al sostenimiento de todas las cargas generales del País Vasco no asumidas por los mismos, a cuyo fin las Diputaciones Forales efectuarán sus aportaciones a la

Euskadiko Ogasun Orokorrari.

Herri Dirubideen Euskal Kontseiluak onartu behar ditu, gutxienez hiru aurrekontu-ekitaldirako, Ekonomia Itunetik eratorritako baliabideak banatzeko metodologia eta lurralde historikoek Euskadiko Ogasun Orokorrari egin beharreko ekarpenak; hala ere, epe hori laburragoa izan daiteke, baldin eta aparteko inguruabarrek hala eskatzen badute (22.8 artikulua). Eusko Jaurlaritzak artikulu bakarreko lege-proiektu baten bidez helarazi behar dio metodologia hori Eusko Legebiltzarrari, onar dezan.

Horrez gain, Lurralde Historikoen Legeak arautzen du Ekonomia Ituna kudeatzetik sortutako diru-sarrerak, Estatuari ordaindu beharreko kupoa deskontatu ondoren, Euskadiko Ogasun Orokorrari eta foru-ogasunei banatuko zaizkiela (20.1 artikulua), Herri Dirubideen Euskal Kontseiluak adostutakoari jarraituz (22.1 artikulua) eta indarreko ordenamendu juridikoak batari zein besteari ematen dizkien eskumenei eta/edo zerbitzuei erreparatuta (22.2 artikulua).

Foru-aldundien ekarpena, funtsean, lurralde historiko bakoitzaren errentarekiko proportzio zuzenean zehaztuko da. Halaber, haztapena alderantziz proportzionala izango da lurralde historiko bakoitzaren ahalegin fiskalaren eta Euskadi osoko batez besteko ahalegin fiskalaren arteko erlazioarekiko (22.6 artikulua). Zerga-kontzeptu guztiengatik (udal-ordainarazpen zuzenekoak barne) urte batean bildutako zenbatekoen eta urte horretako errentaren arteko erlazioa adierazten du ahalegin fiskalak.

Arrisku konpartituaren printzipioa finkatu zuen Lurralde Historikoen Legeak, eta, gerora, Ekarpen Legeek zehaztu egin dute printzipio hori. Hala, bi instituzio-maila horien arteko harreman-eredu bati helduz, erakunde bakoitzaren eskumenei erreparatuta banatzen dira baliabideak, eta lurralde historiko bakoitzaren errentarekiko proportzio zuzenean kalkulatzen foru-aldundiek egin beharreko ekarpenen zenbatekoa.

Horrenbestez, hauek dira Euskadiko Administrazio Orokorraren eta lurralde historikoen artean baliabideak banatzeko

Hacienda General del País Vasco (artículo 16).

La metodología de distribución de los recursos derivados del Concierto Económico y la determinación de las aportaciones de cada Territorio Histórico a la Hacienda General del País Vasco deben aprobarse por el Consejo Vasco de Finanzas Públicas para períodos mínimos de tres ejercicios presupuestarios, salvo circunstancias excepcionales que aconsejen periodos inferiores (artículo 22.8). Esta metodología debe elevarse por el Gobierno Vasco al Parlamento en forma de proyecto de Ley de artículo único.

La LTH establece, también, que los ingresos derivados de la gestión del Concierto, una vez descontado el cupo a satisfacer al Estado, se distribuirán entre la Hacienda General del País Vasco y las Haciendas Forales (artículo 20.1), según acuerdo del Consejo Vasco de Finanzas Públicas (artículo 22.1), en función de las competencias y/o servicios de los que sean titulares de acuerdo con el ordenamiento jurídico vigente (artículo 22.2).

La aportación de cada Diputación Foral se determinará básicamente en proporción directa a la renta de cada Territorio Histórico. Así mismo, se ponderará necesariamente en forma inversamente proporcional a la relación entre el esfuerzo fiscal de cada Territorio Histórico y el esfuerzo fiscal medio en el conjunto del País Vasco (artículo 22.6). El esfuerzo fiscal reflejará la relación existente entre el importe de la recaudación anual por todos los conceptos tributarios, incluidos los de exacción municipal directa, y la renta del mismo año.

Por tanto, en la LTH se consagra el principio del riesgo compartido, posteriormente desarrollado por las sucesivas Leyes de Aportaciones, se define un modelo de relaciones entre los dos niveles institucionales, estableciendo el reparto de los recursos en función de la competencia de cada uno de ellos, y se regula que la aportación de cada Diputación Foral se determinará básicamente en proporción directa a la renta de cada Territorio Histórico.

Así, el modelo de distribución de recursos entre Instituciones Comunes de la Comunidad Autónoma de Euskadi y los Territorios

ereduaren ezaugarri orokorrak:

- Ekonomia Ituna kudeatzetik lortutako baliabideak foru-ogasunen eskumenetan eta aurrekontuetan jasotzen dira.

- Instituzio-maila bakoitzari dagozkion eskumenen arabera banatzen dira baliabide horiek.

- Alde biko finantza-harremanak egiten dira, Euskadiko erakunde orokorren eta foru-organoen artean.

- Arrisku konpartituaren irizpidea da banaketa-ereduaren ardatza, lau erakunde horiek konpartitzen baitute lurralde historikoek bildutako zerga itunduek berez dakarten arriskua.

Ezaugarri horiek banaketa-ereduaren ikuspegi bat deskribatzen dute, baliabideen "banaketa-eredu bertikala" deritzona; hau da, Euskadiko erakunde orokorren eta foru-organoen arteko harremanak deskribatzen dituzte. Ezaugarri horiez gain, lurralde historiko bakoitzaren ekarpena erabakitzeko eta zehazteko ereduaren ezaugarriak ditugu; hau da, baliabideen "banaketa-eredu horizontalarenak".

Ekarpen Legeek garatu dute baliabideak banatzeko eredu hori. Onartutako azkenengoa Martxoaren 23ko 2/2007 Legea, 2007-2011 eperako.

Aipatutako legearen Azken Xedapen Bakarrean xedatutakoaren arabera, baldin eta, aurreko metodologiaren indarraldia igarota, hurrengo ekitaldietarako baliabideen banaketa eta ekarpenen zehaztapena arautuko dituen lege berririk aldarrikatzen ez bada, aurreko metodologia aplikaziokoa izango da baldintza guztietan 2012ko eta

Históricos cuenta con las siguientes características generales:

- Los recursos procedentes del Concierto Económico se asignan, competencial y presupuestariamente, a las Haciendas Forales.

- Estos recursos se distribuyen en función de las competencias de las que sea titular cada nivel institucional.

- Las relaciones financieras se producen de forma bilateral, entre las Instituciones Comunes de la Comunidad Autónoma y el conjunto de los Órganos Forales.

- El modelo de reparto atiende al criterio de riesgo compartido, configurando un modelo en el que las cuatro instituciones comparten el riesgo inherente a la recaudación por tributos concertados de cada uno de los Territorios Históricos.

Estas características generales se refieren especialmente a una parte del modelo, lo que se ha dado en llamar "modelo de distribución vertical" de los recursos, que trata las relaciones entre las Instituciones Comunes y el conjunto de los Órganos Forales. A estas características han de añadirse las correspondientes al mecanismo que determina y especifica la contribución de cada Territorio Histórico, es decir, el "modelo de distribución horizontal" de los recursos.

Este modelo de distribución de recursos se ha venido desarrollando en las sucesivas Leyes de Aportaciones, siendo la última aprobada la Ley 2/2007, de 23 de marzo, para el período 2007-2011.

Según lo previsto en su Disposición Final Única, si transcurrido el plazo de vigencia de la metodología anterior no se hubiera promulgado una nueva ley reguladora de la distribución de recursos y de determinación de las aportaciones para los ejercicios siguientes, la metodología anterior será de aplicación en todos sus términos para el

hurrengo ekitaldietarako.

2.b. Banaketa bertikaleko eredua

Baliabideen banaketa bertikala egiteko aplikatu behar den kalkulu-eredua zehazten du 2/2007 Legeak onartutako metodologiaren I. kapituluak; hau da, foru-aldundiek egin beharreko ekarpen orokorra kalkulatzeko.. Jarraian, labur aztertuko dira baliabideak banatzeko banaketa bertikaleko ereduaren elementuak.

2.b.1. Banatu beharreko diru-sarrerak

1. artikuluak arautzen du Ekonomia Ituna kudeatzetik eskuratutako zer diru-sarrera banatu behar diren Euskadiko Ogasun Orokorraren eta foru-ogasunen artean, LHLren 20. artikuluan araututakoari jarraituz.

Horrenbestez, hauek dira banatu beharreko diru-sarrerak (R):

1. Zerga itunduak direla-eta, betetzen ari den ekitaldian bildutakoetatik eratorritakoak, zerga horiek beste urte batean sortu izan arren; zehazki:

- Zuzeneko zerga itunduak.
- Zeharkako zerga itunduak.
- Ausazko konbinazioen eta jokoaren gaineko tasa fiskalak.
- Premiamenduzko gainordainak, epez kanpo aurkeztearren ezarritako gainordainak, berandutzeagatiko interesak, eta zerga itunduei dagozkien zergapeko egitateengatik sartutako diru-zehapenak.

2. Ekitaldi bakoitzean diru-sarrera fiskal itunduak direla-eta, foru-aldundien alde sortutako interes likidoak.

ejercicio 2012 y siguientes.

2.b. Modelo de distribución vertical

En el Capítulo I de la metodología aprobada por Ley 2/2007 se define el modelo de cálculo a aplicar para la distribución vertical de los recursos y, por tanto, la Aportación General de las Diputaciones Forales. A continuación, se analiza brevemente cada uno de los elementos del modelo de distribución vertical de distribución de recursos.

2.b.1. Ingresos sujetos a reparto

Se determinan (artículo 1) los ingresos derivados de la gestión del Concierto Económico a distribuir entre la Hacienda General y las Haciendas Forales, conforme a lo previsto en la LTH (artículo 20).

A este respecto, son ingresos afectos al reparto (R) los siguientes:

1. Los procedentes de la recaudación por tributos concertados, con independencia del año de su devengo o generación, durante el ejercicio en curso, compuestos por:

- Los impuestos directos concertados.
- Los impuestos indirectos concertados.
- Las tasas fiscales de combinaciones aleatorias y juego.
- Los recargos por declaración extemporánea, los recargos del periodo ejecutivo, los intereses de demora y las sanciones pecuniarias ingresadas por hechos imponibles referidos a los tributos concertados.

2. Los intereses líquidos devengados a favor de las Diputaciones Forales, por razón de ingresos fiscales concertados durante cada ejercicio.

2.b.2. Kenkariak

Banatu beharreko baliabideen zenbatekoa kalkulatzeko, kupoaren metodologiako kenkariak aplikatu behar dira (2. artikulua), baita kenkari berezi bat ere (3. artikulua), Eusko Jaurlaritzak ekonomiaren plangintza-, sustapen eta garapen-politikak egin ditzan, LHLko 22.3 artikuluarekin bat etorriz.

Hauek dira kupoaren metodologiatik aplikatzen diren kenkariak (D):

- Estatuari ordaindu beharreko kopuru kupo likidoa, eta, hala dagokionean, kupoa zehazteko metodologian aurreikusitako finantza-konpentsazioak direla- eta Estatuaren aldeko den zenbatekoa eta, zeinu negatiboarekin Euskadiren aldeko den zenbatekoa.

- 2002ko urtarrilaren 1etik aurrera Ertzaintzaren plantilla handitu izana finantzatzeko zenbatekoa, plantilla handitze horiek kupoa zehazteko metodologian aurreikusitakoak direlarik.

- Euskal Autonomia Erkidegoaren eskumenekoak diren eginkizunek eta zerbitzuek ezohiko finantzaketa jaso dezaten Ekonomia Itunaren Batzorde Mistoak kupotik gutxitzea erabaki dezan zenbatekoa.

Banatu beharreko baliabideak murriztu egingo dira, halaber, Eusko Jaurlaritzak Euskadiko ekonomiaren plangintza-, sustapen- eta garapen-politikak egiteko eta, oro har, Euskadiren politikaren eta ekonomiaren egonkortasuna bermatzeko neurrietarako bideratzen dituen zenbatekoetan.

LHLko 22.3. artikuluak arautzen du kontzeptu horri (P) dagokion murrizpena: "Jaurlaritzari, bere agintepeko zerbitzuengatik egin dakion eskuarte-izendapenaz gainera, ekonomiaren plangintza-, sustapen- eta garapen-politikak egiteko une bakoitzean egoki iritzitako diru-izendapena egingo zaio".

2.b.2. Deducciones

Para el cálculo de los recursos a distribuir es preciso efectuar las deducciones procedentes de la metodología del cupo (artículo 2), así como una deducción especial (artículo 3) para la realización por el Gobierno Vasco de las políticas de planificación, promoción y desarrollo económico contempladas en el artículo 22.3 de la LTH.

Las deducciones procedentes de la metodología del cupo (D) son las siguientes:

- Cupo líquido a pagar al Estado y, en su caso, el importe resultante a favor del Estado por las compensaciones financieras previstas en la metodología de señalamiento de Cupo vigente y con signo negativo, en su caso, el importe resultante a favor del País Vasco.

- El importe de la financiación de las ampliaciones de la plantilla de la Policía Autónoma a partir del 1 de enero de 2002 previstas en la metodología de señalamiento del Cupo.

- El importe que la Comisión Mixta de Concierto Económico acuerde minorar del Cupo para la financiación extraordinaria de funciones y servicios de competencia del País Vasco.

Los recursos sujetos a reparto, también, se minorarán en la cantidad que el Gobierno Vasco destine a la realización de las políticas de planificación, promoción y desarrollo económico, y en general para la adopción de medidas tendentes a asegurar la estabilidad política y económica de la Comunidad Autónoma.

La minoración correspondiente a este concepto (P) está prevista en la LTH (artículo 22.3), al afirmarse que "con independencia de la asignación que conceda en favor del Gobierno en razón de los servicios de su competencia, se atribuirá a éste la consignación que en cada momento se estime

adecuada para la realización de las políticas de planificación, promoción y desarrollo económico".

2.b.3. Banatu beharreko baliabideak

Baliabideen banaketa bertikala egiteko elementuak aztertuta, banatu beharreko baliabideen guztizkoa finka daiteke (5. artikulua):

RD = R - (D + P)

hor:

R: Ekonomia Itunaren kudeaketatik sortu eta banaketa-gai diren diru-sarrerak dira.

D: kupoaren metodologiatik sortutako kenkariak dira.

P: kenkari berezia, LHLko 22.3. artikuluan adierazitako politikak egiteagatik.

2.b.3. Recursos a distribuir

Una vez analizados los elementos a tener en cuenta para la distribución vertical de los recursos, puede determinarse (artículo 5) el total de recursos a distribuir:

RD = R - (D + P)

donde:

R: Recaudación derivadas de la gestión del Concierto Económico sujetas a reparto.

D: Deducciones procedentes de la metodología del Cupo.

P: Deducción especial por la realización de políticas contempladas en el artículo 22.3 de la LTH.

2.b.4. Banaketa bertikaleko koefizientea

LHLko 22.2 artikuluari jarraituz, Eusko Jaurlaritzaren eta foru-aldundien eskumenei erreparatuko zaie koefiziente bertikala zehazteko; betiere, Euskadi osoko eskumen guztiak aintzat hartuta.

Azkenik, 2/2007 Legean (6. artikuluan) % 70,04an ezarri zen banaketa bertikaleko koefizientea. Koefiziente hau aurreko bosturtekoarena (%70,44) baino txikiagoa da, toki-erakundeek Ekonomia Itunetik etorritako baliabideetan duten partaidetza igotzearen ondorioz, hain zuzen ere.

Legeko I. eranskinak arautzen du hura kalkulatzeko metodologia, eta taula adierazten da, xeheki:

2.b.4. Coeficiente de distribución vertical

El coeficiente vertical debe determinarse en proporción de las competencias ejercidas por el Gobierno Vasco y las Diputaciones Forales respecto del global de competencias del conjunto de la Comunidad Autónoma, conforme al artículo 22.2 de la LTH.

Por último, en la Ley 2/2007 se estableció, en su artículo 6, el coeficiente de distribución vertical en el 70,04%, que resulta inferior al 70,44% del quinquenio anterior, como consecuencia del aumento de la participación de los Entes Locales en los recursos procedentes del Concierto Económico.

La metodología seguida para su cálculo se recoge en el Anexo I de la Ley y se especifica en el cuadro siguiente:

KOEFIZIENTE BERTIKALAREN KALKULUA / CÁLCULO DEL COEFICIENTE VERTICAL			
			°°°€
	f. aldundiak diputac. forales	**eusko jaurlar.** gobierno vasco	**guztira** total
1. Itunaren kudeaketatik sortutako diru-sarrerekin finantzatu beharreko gastuak 1. Gastos a financiar con ingresos derivados de la gestión del Concierto	12.908.242,1	8.016.677,1	20.924.919,2
2. Kenkariak / 2. Deducciones	-9.544.446,6	-153.153,7	-9.697.600,3
Estatuari ordaindu beharreko 2007ko kupo likidoa eta konpentsazioak Cupo líquido al Estado y compensaciones 2007	-1.453.378,8		-1.453.378,8
2006ko kupoaren likidazioa eta konpentsazioak Liquidación cupo y compensaciones 2006	-119.390,7		-119.390,7
2005eko- 10-06ko Ekonomia-Itunaren Batzorde Mistoaren lehenengo akordia Acuerdo primero de la Comisión Mixta del Concierto Económico		-43.592,1	-43.592,1
Ertzaintza Policía Autónoma		-38.240,0	-38.240,0
EAErako ekarpenak Aportaciones a la CAPV	-8.016.677,1		-8.016.677,1
L.H. Legeko 22.3 artikuluko politikoak Políticas art. 22.3 L.T.H.		-26.321,6	-26.321,6
Udal finantaiazio berria (1) Nueva financiación municipal	45.000,0	-45.000,0	0,0
3. Finantzatu beharreko gastuak / 3. Gastos a financiar	3.363.795,5	7.863.523,4	11.227.318,9
Ateratzen den koefizientea / Coeficiente resultante	**29,96%**	**70,04%**	

(1) Eusko Jaurlaritzaren Ekarpena / Contribución Gobierno Vasco

KOADOA / CUADRO V.1

2.b.5. Ekarpen orokorra

Foru-aldundiek Autonomia Erkidegoko erakunde erkideen zama orokorrei eusteko egin beharreko ekarpena kalkulatzeko (7. artikulua), banaketa bertikalerako koefizientea aplikatuko zaie banatu beharreko baliabideei:

Ekarpen orokorra = % 70,04 [R - (D + P)]

2.b.5. Aportación General

La Aportación General de las Diputaciones Forales (artículo 7) al sostenimiento de las cargas comunes de la Comunidad Autónoma se calcula aplicando el coeficiente de distribución vertical al total de recursos a distribuir:

Aportación General = 70,04% [R - (D + P)]

2.b.6. Ekarpen bereziak

Ekarpen orokorraz gain, beste kontzeptu batzuk finantzatzen ere laguntzen dute aldundiek. Kontzeptu horiek banatzekoak diren diru-sarreren kenkaritzat jotzen dira, baldin eta Euskadiko erakunde orokorrei esleitutako eskumenei badagozkie. Hauek dira ekarpen berezi horiek (8. artikulua):

- Ertzaintzaren plantillaren

2.b.6. Aportaciones Específicas

Además de la Aportación General, las Diputaciones Forales contribuyen a la financiación de los conceptos contemplados como deducciones de los ingresos objeto de reparto, en la medida que estos conceptos correspondan a competencias asignadas a las Instituciones Comunes. Las denominadas Aportaciones Específicas (artículo 8) son las siguientes:

- Financiación de las ampliaciones

handitzeen finantziazioa, 2002ko urtarrilaren 1etik egindakoak, kupoan kendutako zenbatekoagatik.

- Euskadiren eskumenekoak diren eginkizunen eta zerbitzuen ezohiko finantzaketa, baldin eta eskumenean jardutea erakunde erkideei badagokie, kupoan egindako kenkariaren kopuruarekin.

- LHLko 22.3 artikuluan araututako politikak eta eginkizunak gauzatzeko ekarpena, ekarpen bereziengatiko kenkariaren zenbateko berean.

Horrenbestez, foru-aldundiek Euskadiko Ogasun Orokorrari egindako ekarpen osoa kalkulatzeko, ekarpen orokorra eta ekarpen bereziak gehitu behar dira.

2/2007 Legeak, hurrengo artikuluetan, zenbait arau zehazten ditu, ekarpenak aldatzen badira aplikatzeko; hala nola, Euskadiri zerbitzu-transferentzia berriak egiten bazaizkio (9. artikulua), zerbitzu-transferentziak egiten badira Euskadiko erakundeen artean (10. artikulua), Ertzaintzaren finantziazio-modua aldatzen bada (11. artikulua), beregain hartutako eskumenen aparteko finantzaketa aldatzen bada (12. artikulua), eta kupoaren eta konpentsazioen behin betiko likidazioa aldatzen bada (13. artikulua).

2.c. Banaketa horizontalaren eredua

Banaketa bertikaleko ereduaren bidez, ekarpen orokorra eta bereziak zehaztuta, lurralde historiko bakoitzaren ekarpena zehaztu behar da. Banaketa horizontalaren eredua esaten dio eredu horri 2/2007 Legeko II. kapituluak.

Baliabideak banatzeko eredu horrek ehuneko bat esleitzen dio lurralde historiko bakoitzari, eta hura aplikatzen da, Euskadiko erakunde orokorren gastuak estaltzeko egin behar

de la plantilla de la Policía Autónoma, realizadas desde el 1 de enero de 2002, por el importe de la deducción efectuada en el Cupo.

- Financiación extraordinaria de funciones y servicios de competencia del País Vasco, cuando el ejercicio de la competencia corresponda a las instituciones comunes por el importe de la deducción efectuada en el Cupo.

- Contribución a la realización de las políticas y funciones recogidas en el artículo 22.3 de la LTH, por igual importe a la deducción por este concepto.

En consecuencia, las aportaciones totales de las Diputaciones Forales a la Hacienda General del País Vasco están constituidas por la suma de la Aportación General y de las Aportaciones Específicas.

La Ley 2/2007 contiene a continuación una serie de reglas relativas a las variaciones en las Aportaciones derivadas tanto de nuevos traspasos de servicios a la Comunidad Autónoma del País Vasco (artículo 9) como entre las instituciones del País Vasco (artículo 10), así como de modificaciones en la financiación de la Policía Autónoma (artículo 11), en la financiación extraordinaria de competencias asumidas (artículo 12) y de la liquidación definitiva del cupo y de las compensaciones (artículo 13).

2.c. Modelo de distribución horizontal

Una vez definidas las Aportaciones, General y Específicas, derivadas del modelo de distribución vertical, se procede a determinar la contribución de cada uno de los Territorios Históricos. El Capítulo II de la Ley 2/2007 lo denomina modelo de distribución horizontal.

Este modelo de distribución de recursos asigna a cada Territorio Histórico un porcentaje, que se aplica al total de aportaciones para obtener el importe de su

duten ekarpenaren zenbateko kalkulatzeko (15. artikulua). Aurreko legeek araututako aplikatutako metodologiari eusten zaio; hau da, errentari eta ahalegin fiskalari erreparatzen zaie, berariaz arautzen baititu LHLko 22.6. artikuluak.

contribución a los gastos de las Instituciones Comunes de la Comunidad Autónoma (artículo 15). Se mantiene la metodología aplicada en las leyes anteriores, basada en los criterios de renta y esfuerzo fiscal, por otra parte, expresamente recogidos en el artículo 22.6 de la LTH.

2.c.1. Koefiziente horizontalak

2/2007 Legeko 14. artikuluak arautzen du irizpide hauei erreparatuko zaiela, lurralde historiko bakoitzak Autonomia Erkidegoko erakundeei egin beharreko ekarpenei erantzuteko, 2007-2011 bosturtekoaren ekitaldietan:

- Koefizientearen % 70 lurralde historiko bakoitzaren errenta erlatiboaren arabera aterako da zuzenean.
- Ehuneko 30a lurralde historiko bakoitzaren zerga-ahalegin erlatiboaren alderantzizkoaren arabera aterako da zuzenean, lurralde bakoitzak diru-bilketarako duen gaitasunarekin ahalegin hori haztatuta.

2.c.1. Coeficientes horizontales

En la Ley 2/2007 se especifica (artículo 14) que los coeficientes de contribución de cada Territorio Histórico a las aportaciones a efectuar a las Instituciones Comunes de la Comunidad Autónoma, con vigencia para los ejercicios del período 2007-2011, se obtendrán conforme a los criterios siguientes:

- El 70% se obtendrá en función directa de la renta relativa de cada territorio histórico.
- El 30% se obtendrá en función directa de la inversa del esfuerzo fiscal relativo de cada Territorio Histórico, ponderado por la capacidad recaudatoria del mismo.

$$A_i = 70\,\frac{Y_i}{Y} + 30\,\frac{CR_i\,\dfrac{T/Y}{T_i/Y_i}}{\displaystyle\sum_{i=1}^{3}\left(CR_i\,\frac{T/Y}{T_i/Y_i}\right)}$$

Ai, Lurralde historiko bakoitzak ekarpenei erantzuteko duen koefizientea da, ekarpen osoaren ehunekoaren arabera.

Yi, i lurraldearen errenta da.

Y, Euskal Autonomia Erkidegoaren errenta da.

Ti, i lurraldearen diru-bilketa da.

T, hiru lurraldeen diru-bilketa osoa da.

CRi, i lurraldeak diru-bilketarako duen gaitasuna da.

2/2007 Legeak 15. artikuluan zehaztutako aldagaiak eta datuak baliatzen dira formula

Ai, es el coeficiente de contribución de cada Territorio Histórico, en % de la aportación total.

Yi, es la renta del territorio histórico i.

Y, es la renta de la Comunidad Autónoma del País Vasco.

Ti, es la recaudación del territorio histórico i.

T, es la recaudación total de los tres territorios históricos.

CRi, es la capacidad recaudatoria relativa del territorio histórico i.

Para la aplicación de esta fórmula se utilizan las variables y datos especificados en la

hori aplikatzeko. Lurralde historiko bakoitzak ekarpenei erantzuteko koefizienteak, ekitaldi bakoitzerako kalkulatu ondoren, ez dira aldatuko ekitaldian zehar.

2.c.2. Koefiziente horizontalak kalkulatzeko aldagaiak

Banaketa horizontaleko ereduaren ekarpen-irizpideak aplikatzeko, bosturtekoaren ekitaldi bakoitzean erabili beharreko estatistika-aldagaiak definizio hauetara egokitu beharko dira:

- Errentarako, lurralde historiko bakoitzaren barne produktu gordina hartuko da, merkatu-prezioetan eta Euskal Autonomia Erkidegoaren guztizkoarekin erkatuta; eta Euskal Estatistika Erakundeak argitaratutako azken lau urteetako datuen pisu erlatiboen batez besteko aritmetikoa hartuko da.

- Ahalegin fiskala, LHLrekin bat etorriz, honela definitzen da: zerga-kontzeptu guztiak direla-eta urteko diru-bilketaren zenbatekoaren eta errentaren artean dagoen erlazioa da, udalen zuzeneko ordainarazpeneko zergak diru-bilketaren barne hartuta. Aipatutako zerga-kontzeptuak foru-aldundietako eta udaletako aurrekontuetako I. eta II. kapituluetan jasotakoak dira. Amaitutako azken ekitaldikoak izan behar dute erabilitako diru-bilketako datuek.

Bilketarako gaitasuna kalkulatzeko, Euskal Autonomia Erkidego osoko zerga-bilketako egitura kontuan hartzen da, eta bilketa orokorrean duen ehunekoa esleitzen zaio zerga-kontzeptu bakoitzari.

Diru-bilketako kontzeptu bakoitzari eta lurralde historiko bakoitzari zergak ordaindu beharra sorrarazten duen ekonomia-adierazle egokia lotuko zaio, Euskal Autonomia Erkidego osoarekiko ehunekoetan.

propia Ley 2/2007 (artículo 15). Los coeficientes de contribución de cada Territorio Histórico calculados para cada ejercicio no serán modificados a lo largo del mismo.

2.c.2. Variables para el cálculo de los coeficientes horizontales

Las variables estadísticas a utilizar en cada ejercicio del quinquenio, a los efectos de aplicar los criterios de aportación del modelo de distribución horizontal, deberán ajustarse a las siguientes definiciones:

- Para la renta se utilizará el Producto Interior Bruto a precios de mercado de cada Territorio Histórico relativo al total de la Comunidad Autónoma, tomándose la media aritmética de los pesos relativos de los datos de los últimos cuatro años publicados por el Instituto Vasco de Estadística-Eustat.

- El esfuerzo fiscal se define, conforme a la LTH, como la relación entre el importe de la recaudación anual por todos los conceptos tributarios, incluidos los de exacción municipal directa, y la renta. Los conceptos tributarios citados son los recogidos en los Capítulos I y II de los Presupuestos de las Diputaciones Forales y Ayuntamientos. Los datos de recaudación y de renta corresponderán a los del último ejercicio finalizado.

Por otro lado, el cálculo de la capacidad recaudatoria se efectúa partiendo de la estructura recaudatoria del conjunto de la Comunidad Autónoma, atribuyendo a cada concepto tributario su parte porcentual en la recaudación total.

A cada concepto se le asocia, para cada Territorio Histórico, y en términos porcentuales respecto al total de la Comunidad Autónoma, el indicador económico adecuado que da origen a la tributación.

Osagai bi horietatik abiatuta eta lehenengoarekin bigarrena haztatuta kalkulatuko da lurralde historiko bakoitzerako adierazle bakoitzaren diru-bilketa teorikoa edo diru-bilketarako batez besteko gaitasuna, guztizkoarekiko ehunekoetan.

Adierazle guztietan lortutako emaitzen baturak adieraziko du lurralde historiko bakoitzaren bilketa-gaitasuna. 2/2007 Legeko II. eranskinak zehazten ditu gaitasun hori kalkulatzeko aintzat hartu behar diren zerga-kontzeptuak eta bakoitzari dagozkion ekonomia-adierazleak. Ondorengo taulan ikus daitezke horiek guztiak.

A partir de estos dos elementos, mediante ponderación del segundo por el primero, se calcula, igualmente en términos porcentuales respecto del total, la recaudación teórica o capacidad de recaudación media de cada indicador para cada Territorio Histórico.

La suma de los resultados obtenidos para cada uno de los indicadores representa la capacidad recaudatoria de cada Territorio Histórico. Los conceptos tributarios a tener en cuenta para el cálculo de esta capacidad, así como los indicadores económicos para cada uno de ellos se detallan en el Anexo II de la Ley 2/2007 que se reproduce a continuación.

DIRU-BILKETARAKO GAITASUNA / CAPACIDAD RECAUDATORIA

KONTZEPTUA / CONCEPTO	**ADIERAZLEA** / INDICADOR
Bakoitzaren lanagatiko atxikipenak Retenciones trabajo personal	**Lansariak eta soldatak** Sueldos y salarios
PFEZaren kuota diferentziala Cuota diferencial IRPF	(1)
Kapitalaren atxikipenak eta ordainketa zatikatuak Retenciones de capital y pagos fraccionados	**Ustiaketaren gaindikin garbia** Excedente neto de explotación
BEZ guztira (bakoitzaren kudeaketa + egokitzapenak) IVA (gestión propia + ajustes)	**Ekarpen-indizea** Índice de aportación
Garraiobideen gaineko zerga berezia Impuesto especial sobre medios de transporte	**Matrikulatutako beribil-kopurua** Número de turismos matriculados
Fabrikazioko zerga berezien guztizkoa (bakoitzaren kudeaketa + egokitzapenak) Total ii. ee. de fabricación (gestión propia + ajustes)	**Ekarpen-indizea** Índice de aportación
Hidrokarburoen txikizkako salmentaren zerga Impuesto s/ las ventas minoristas de hidrocarburos	**Ekarpen-indizea** Índice de aportación

(1) PFEZaren kuota diferentzial garbiari dagokion zenbatekoa proportzioan egotziko zaio zerga horren bilketako osagarri bakoitzari / El importe correspondiente a la cuota diferencial neta del IRPF se atribuirá proporcionalmente a cada uno de los componentes de la recaudación de dicho impuesto.

KOADROA / CUADRO V.2

2.c.3. Lurralde historiko bakoitzaren ekarpena

Lurralde historiko bakoitzak Autonomia Erkidegoko erakunde orokorrei egin beharreko ekarpenen zenbatekoa kalkulatzeko, lurralde bakoitzari dagokion koefiziente horizontala aplikatu behar zaio ekarpen orokorreko eta ekarpen berezietako zenbatekoei.

Bestalde, Estatuari ordaindu beharreko kupo likidoari lurralde historiko bakoitzak egin beharreko ekarpena eta bosturtekoari

2.c.3. Aportación de cada Territorio Histórico

La aportación de cada Territorio Histórico a las Instituciones Comunes se obtiene por aplicación del coeficiente horizontal correspondiente al Territorio Histórico al importe de las Aportación General y Específicas.

Por otra parte, la contribución de cada Territorio Histórico al cupo líquido a pagar al Estado y su participación en las

dagozkion kupoak zehazteko metodologian jasotako konpentsazioetan duten partaidetza zehazteko (18. artikulua), koefiziente horizontala aplikatu beharko zaie bakoitzari dagozkien zenbatekoei.

Balio Erantsiaren gaineko zergagatik, Fabrikazioko Zerga Berezietako bakoitzarengatik eta Zenbait Hidrokarburoen Txikizkako Salmentaren gaineko Zergagatik benetan biltzen denetik eratorritako diru-sarrerak foru-aldundi bakoitzaren kasura egokitzeko, kenketa bat egin behar da, sortu zireneko urtea kontuan hartu gabe; horretarako, aipatutako zerga-kontzeptu bakoitzarengatik Euskal Autonomia Erkidego osoak lortutako benetako diru-bilketari lurralde historikoaren dena delako ekitaldirako koefiziente horizontala aplikatuta lortutako emaitza hartu, eta zerga-kontzeptu berbera dela-eta lortutako benetako diru-bilketari kendu behar zaio, eta kenduraren arabera egokituko dira. (17. artikulua).

Apirilaren 21eko 7/2014 Legeak burututako Ekonomia Itunaren aldaketak, besteak beste, sektore elektrikoari buruzko tributu berrien adostasuna onartu zuen: Energia Elektrikoa Ekoiztearen Balioaren gaineko Zerga, Energia Nukleoelektrikoa Sortzearen ondorioz Erregai Nuklear Gastatua eta Hondakin Erradioaktiboak Ekoiztearen gaineko Zerga, eta Erregai Nuklear Gastatua eta Hondakin Erradioaktiboak Instalazio Zentralizatuetan Biltegiratzearen gaineko Zerga. Halaber, Ituna egokitu zuen hidrokarburo batzuen txikizkako salmenten gaineko zerga ordeztuz hidrokarburoen zergaren tarte autonomiko batekin.

Aurrekoa ikusita eta kontuan hartuta Ekonomia Itunaren 2014ko urtarrilaren 16ko Batzorde Mistoak onartutako konpentsazioa, sektore elektrikoaren gaineko zerga berriak adosteko, Dirubideen Euskal Kontseiluak, 2014ko otsailaren 13ko bileran, hauxe adostu zuen: hitzartutako zerga berriengatik jasotako diru-sarrerei luzatzea indarrean dagoen ekarpenen metodologiaren 17. artikuluan aurrekusitako egokitzapena, baita konpentsazio berria sartzea ere 2.1. a) artikuluan aipatutako kupoaren metodologiatik sortutako kenkarien barruan.

compensaciones previstas en la metodología de señalamiento del cupo se determinará (artículo 18) por aplicación sobre los respectivos importes del correspondiente coeficiente horizontal.

Los ingresos de cada una de las Diputaciones Forales procedentes de la recaudación real por el Impuesto sobre el Valor Añadido, por cada uno de los Impuestos Especiales de Fabricación y por el Impuesto sobre las Ventas Minoristas de Determinados Hidrocarburos, independientemente del año de su devengo o generación, se ajustarán por la diferencia entre el resultado de aplicar el coeficiente horizontal de su territorio histórico para dicho ejercicio a la recaudación real del conjunto de la Comunidad Autónoma del País Vasco por cada uno de dichos conceptos tributarios, y su correspondiente recaudación real por el mismo concepto tributario. (artículo 17).

La modificación del Concierto Económico realizada por la Ley 7/2014, de 21 de abril, aprobó la concertación, entre otros, de los nuevos tributos sobre el Sector Eléctrico: Impuesto sobre el Valor de la Producción de la Energía Eléctrica, Impuesto sobre la Producción de Combustible Nuclear Gastado y Residuos Radiactivos resultantes de la generación de Energía Nucleoeléctrica, Impuesto sobre el almacenamiento de combustible nuclear gastado y residuos reaciactivos en instalaciones centralizadas. Asimismo, Asimismo, adaptó el Concierto a la sustitución del Impuesto sobre las Ventas Minoristas de Determinados Hidrocarburos por un tramo autonómico del Impuesto sobre Hidrocarburos.

A la vista de lo anterior, y de la compensación aprobada por la Comisión Mixta de Concierto Económico de 16 de enero de 2014 por la concertación de los nuevos impuestos sobre el sector eléctrico, el Consejo Vasco de Finanzas Públicas de 13 de febrero de 2014, acordó extender el ajuste previsto en el artículo 17 de la metodología de aportaciones vigente a los ingresos por estos nuevos impuestos concertados, así como incorporar la nueva compensación dentro de las deducciones procedentes de la metodologia del Cupo a las que se refiere el artículo 2.1.

2.d. Egokitzapenerako Funts Orokorra

Herri Dirubideen Euskal Kontseiluak Egokitzapenerako Funts Orokorra eratuko du urtero (funts horrek aurreko Elkartasun Funtsa ordezkatzen du), eta erakunde erkideek eta hiru foru-aldundiek egingo dituzte bertarako ekarpenak; xedea bikoitza izango da: batetik, arauen artean edo kudeaketa egiteko moduan dauden ezberdintasunetatik sortutako arrazoiak salbu, eta funtsera egin beharreko ekarpena kendu ondoren, lurralde historiko bakoitzak Euskadiko diru-bilketa osoan izango duen parte-hartze erlatiboa bere koefiziente horizontalaren % 99ra iritsiko dela bermatzea, eta, bestetik, Herri Dirubideen Euskal Kontseiluaren iritziz funts horrekin erantzun behar den ohiz kanpoko beste edozein gorabeherari erantzutea.

20. artikuluak arautzen du zer arau bete behar diren Funtsaren zenbatekoa behin-behinekoz eta behin betiko kalkulatzeko eta hura erakundeen artean banatzeko:

1. Egokitzapenerako Funts Orokorra

Egokitzapenerako Funts Orokorraren zenbatekoa zatiketa honen araberako zatidura izango da:

- batetik, koefiziente horizontalaren % 99aren eta lurralde historiko bakoitzak Euskadiko diru-bilketa osoan daukan parte-hartze erlatiboaren arteko diferentzia 1.1 artikuluan zehaztutako moduan banaketa-gai den diru-bilketari aplikatuta ateratako zeinu positiboko zenbateko guztien batuketa hartuko da; eta

- bestetik, erakunde erkideen eta foru-aldundien koefiziente bertikalen batuketa, baldin eta ekarpen-koefizientearen % 99tik gora badago bakoitzaren diru-bilketa erlatiboa. Ondorio horietarako, lurralde historiko bakoitzari dagokion koefiziente bertikala zehazteko, bakoitzaren

a).

2.d. El Fondo General de Ajuste

El Consejo Vasco de Finanzas Públicas establecerá anualmente un Fondo General de Ajuste, que sustituye al anterior Fondo de Solidaridad, al que contribuirán las Instituciones Comunes y las tres Diputaciones Forales con el objeto de asegurar que, salvo causas derivadas de diferencias normativas o de gestión, la participación relativa en la recaudación total del País Vasco para cada territorio histórico, una vez deducida su contribución al propio Fondo, alcance el 99% de su coeficiente horizontal, así como cualquier otra circunstancia de carácter extraordinario que a juicio del Consejo Vasco de Finanzas Públicas deba atenderse con dicho fondo.

El importe y la distribución institucional del Fondo, para su cálculo tanto provisional como definitivo, se determinará (artículo 20) de acuerdo con las siguientes reglas:

1. Importe del Fondo General de Ajuste

La cuantía del Fondo General de Ajuste se determinará por el cociente entre:

- la suma de los importes de signo positivo que resulten de aplicar a la recaudación sujeta a reparto (artículo 1.1) la diferencia entre el 99% del coeficiente horizontal y la respectiva participación relativa en la recaudación total del País Vasco para cada Territorio Histórico, y

- la suma de los coeficientes verticales de las Instituciones Comunes y de las Diputaciones Forales cuya recaudación relativa se haya situado por encima del 99% de su coeficiente de aportación. El coeficiente vertical de cada uno de los Territorios históricos se deriva de aplicar el

koefiziente horizontala aplikatu behar zaio erakunde erkideen koefiziente bertikalaren osagarriari.

Egokitzapenerako Funts Orokorraren gehienezko zenbatekoak ezingo du gainditu 2/2007 Legearen 5. artikuluak zehazten dituen banatu beharreko baliabideen % 1.

2. Egokitzapenerako Funts Orokorra

- EAEko erakunde orokorrek Egokitzapenerako Funts Orokorrari egin beharreko ekarpena kalkulatzeko, banaketa bertikaleko koefizientea aplikatuko zaio funtsaren zenbateko osoari; betiere, zenbateko hori ez bada hura koefiziente bertikalaren % 99ren eta banatzeko baliabide haietan duten benetako parte-hartzearen arteko diferentzia banatzeko baliabideei aplikatuta lortzen den zenbatekoa (balio absolutuetan) gainditzen, gainduz gero, azken hori izango baita egin beharreko ekarpena.

- Gainerakoa foru-aldundiei egokituko zaie, bakoitzari dagokion koefiziente horizontalaren arabera. Baldin eta aurrekoa aplikatzeagatik funtsaren onuraduna ez den foru-aldundi batentzat suerta dadin kontribuzioak gainditzea haren benetako diru-bilketa eta koefiziente horizontalaren % 99 Euskadiren diru-bilketa guztiari aplikatzearen emaitzaren arteko diferentziaren zenbatekoa, haren kontribuzioa aipatutako aldearen zenbatekoan finkatuko da. Funtsaren onuraduna ez den foru-aldundia aurreko kasuan ez badago, gainontzeko zenbatekoa beregain hartuko du foru-aldundi guztien kontribuzioa bete arte, muga honekin: bere kontribuzioaren zenbateko guztiak ezin du gainditu bere benetako diru-bilketa eta Euskadiren diru-bilketari haren koefiziente horizontala

coeficiente horizontal al complementario del coeficiente vertical de las Instituciones Comunes.

El importe máximo del Fondo General de Ajuste no superará el 1% de los recursos a distribuir definidos en el artículo 5 de la Ley 2/2007.

2. Contribución al Fondo General de Ajuste

- La contribución de las Instituciones Comunes será el resultado de aplicar a la cuantía total del Fondo General de Ajuste el coeficiente de distribución vertical, siempre que este importe no supere la cuantía, en valores absolutos, que se obtiene de aplicar a los recursos a distribuir la diferencia entre el 99% de su coeficiente vertical y su participación real en los recursos a distribuir, en cuyo caso alcanzará esta última.

- El resto corresponderá a las Diputaciones Forales de acuerdo a sus respectivos coeficientes horizontales. En el supuesto de que por aplicación de lo anterior la contribución que resulte para alguna diputación foral no beneficiaria del fondo supere el importe de la diferencia entre su recaudación real y el resultado de aplicar el 99% de su coeficiente horizontal a la recaudación total del País Vasco, su contribución quedará fijada en el importe de dicha diferencia. La Diputación Foral que no siendo beneficiaria del fondo no se encuentre en este supuesto asumirá el importe restante hasta completar la contribución del conjunto de las Diputaciones Forales, con el límite de que el importe de su contribución total no supere la diferencia entre su recaudación real y el resultado de aplicar su coeficiente

aplikatzearen ondorioaren arteko diferentzia.

3. Egokitzapenerako Funts Orokorra

Bi lurralde historikoren diru-bilketa bakoitzaren koefiziente horizontalaren % 99tik beherakoa den kasuetan, Egokitzapenerako Funts Orokorraren zenbateko osoa nahikoa ez bada bermatutako ehunekoa lor dezaten bi lurralde historikok, % 99 lortzeko horietako bakoitzak behar duen besteko proportzioan egingo da funtsaren banaketa, lurralde horien ekarpena kenduta.

4. Aurreko 1. paragrafoan jasotako muga aplikatuta ezin bada lurralde historiko guztietarako koefiziente horizontalaren % 99ko diru-bilketa erlatiboa bermatu, Herri Dirubideen Euskal Kontseiluak, azken emaitzak ikusita eta irizpena egin ondoren, ebazten badu ezen, delako lurralde historikoak edo direlako lurralde historikoek Euskadiko diru-bilketa osoan duten parte-hartze erlatiboa bakoitzaren koefiziente horizontalaren % 99tik behera gelditu bada, emaitza hori ez dela izan beste lurralde historikoen aldean beren arauak edo kudeaketa diferenteak izan direlako, egokitu egingo du Egokitzapenerako Funts orokorraren zenbatekoa, artikulu honetako aurreko paragrafoan erakunde bakoitzaren ekarpenerako ezarritako mugak errespetatuz.

2.e. Eragiketa-arauak

Lurralde Historikoen Legeko 25.1 artikuluak berariaz arautzen du ekarpenak sei zati berdinetan ordainduko direla, hain justu, urte bakoitzeko otsailaren, apirilaren, ekainaren, uztailaren, urriaren eta azaroaren lehenengo hamabost egunetan.

Ekarpenen urteko zenbatekoak kalkulatzeko eragiketak arautzen ditu 2/2007 Legeko IV. kapituluak, baita foru-aldundien eta Egokitzapenerako Funts Orokorraren arteko doiketen behin-behineko kalkulua eta haien kitapena egitekoak ere (21. artikulutik 27. artikulura).

Ekarpenen hasierako kalkulua egiteko, zerga itunduengatiko diru-sarreren aurreikuspen

horizontal a la recaudación total del País Vasco.

3. Distribución del Fondo General de Ajuste

En el supuesto de que, situándose la recaudación relativa de dos Territorios Históricos por debajo del 99% de su respectivo coeficiente horizontal, la cuantía total del Fondo General de Ajuste resulte insuficiente para que ambos alcancen el porcentaje garantizado, la distribución, excluida la contribución de dichos territorios, se realizará de forma proporcional al importe que cada uno de ellos necesita para alcanzar dicho 99%.

4. Si por aplicación del límite contenido en el apartado 1 anterior no fuera posible garantizar una recaudación relativa del 99% del coeficiente horizontal para todos los territorios históricos, el Consejo Vasco de Finanzas Públicas a la vista de los resultados finales y después de dictaminar, previo informe, que la participación relativa en la recaudación total del País Vasco del territorio o territorios históricos que se haya situado por debajo del 99% de su respectivo coeficiente horizontal no ha sido el resultado de diferencias normativas o de gestión respecto al resto de los territorios históricos, adecuará la cuantía del Fondo General de Ajuste, respetando en todo caso los límites a la contribución de cada institución establecidos en el apartado anterior.

2.e. Reglas operativas

La LTH señala expresamente en el artículo 25.1 que las Aportaciones se harán efectivas en seis plazos iguales, fijándose éstos dentro de la primera quincena de los meses de febrero, abril, junio, julio, octubre y noviembre de cada año.

En el Capítulo IV de la Ley 2/2007, se contempla los mecanismos operativos que permiten determinar los correspondientes cálculos anuales de las Aportaciones, así como el cálculo provisional y la liquidación de los Ajustes entre las Diputaciones Forales y del Fondo General de Ajuste (artículos 21 a 27).

Así, se establece que para el cálculo inicial de las Aportaciones de cada ejercicio se realizará

bat onartuko du Herri Dirubideen Euskal Kontseiluak, eta hura hartuko dute oinarritzat Eusko Jaurlaritzak eta foru-aldundiek, haien aurrekontu orokorrak egiteko. Ekitaldian zehar ekarpenek izan ditzaketen aldaketak zati berdinetan banatuko dira, Lurralde Historikoen Legeko 25. artikuluak adierazitako epeetan; hau da, ekitaldi horretan muga-egunera iritsi gabeko ordainketa-epeetan.

Ekitaldia amaitu aurretik, azken ordainketa-epean (azaroko lehen hamabostaldian), ekitaldiaren amaierarako aurreikusitako diru-bilketaren aurre-likidazio bat egingo du Herri Dirubideen Euskal Kontseiluak, ekitaldiaren hasieran ordaindutako ekarpenen eta behin betiko ekarpenen zenbatekoen artean izan daitezkeen aldeak txikitzeko, azken horien zenbatekoa ezin baita ekitaldiaren hasieran kalkulatu.

Hurrengo ekitaldian egingo da behin betiko likidazioa, otsailaren lehen hamabostaldian. Kontuan hartuko dira erreferentziazko ekitaldian egindako diru-bilketa erreala eta hasierako kalkulua egiteko erabilitako eguneratze-indizeen balio errealak.

Zerga itunduengatik bildutako ondasunak eta eskubideak banatu beharreko diru-sarreretara txertatzeari dagokionez, aurreko legean bezala, hauxe xedatzen da: foru-aldundiek, zorren ordainketarako borondatezko epean, zerga-zorra ondasunak eta eskubideak entregatuz ordaintzea baimentzen badute, kitatutako zorraren zenbatekoa ekitaldi horretako diru-sarreren artean jasoko da.

Ondasun eta eskubide horiek premiamendu-bidea erabiliz biltzen badira, ondasun eta eskubide horiek besterendu edo esleitutakoan, Herri Dirubideen Euskal Kontseiluak baloratu egiten ditu. Hala, ekarpenen likidazioa egitean, banatu beharreko sarreren artean jasotzen dira. Dena dela, azken bosturtekoan bildutako esperientziari erreparatuta, aukera eman da Herri Dirubideen Euskal Kontseiluak, komenigarritzat jotzen badu, denbora-epe bat ezar dezan onartutako balorazioak aplikatzeko.

una previsión de ingresos por tributos concertados aprobada por el Consejo Vasco de Finanzas Públicas a los efectos de elaborar los Presupuestos Generales del Gobierno Vasco y las Diputaciones Forales. Las modificaciones de las Aportaciones que se produzcan durante el ejercicio serán distribuidas por partes iguales entre los plazos señalados en el artículo 25 de la LTH aún pendientes de vencimiento.

Antes de la finalización de cada ejercicio, en el último plazo, primera quincena de noviembre, se realiza una preliquidación sobre una estimación de cierre del ejercicio de la recaudación del País Vasco aprobada por el Consejo Vasco de Finanzas Públicas, con el objeto de aproximar las aportaciones iniciales abonadas a las aportaciones definitivas, que no pueden ser calculadas hasta el cierre del ejercicio.

La liquidación definitiva se realiza en la primera quincena de febrero del ejercicio siguiente. Se considerará la recaudación real obtenida durante el ejercicio de referencia y los valores reales de los índices de actualización utilizados en el cálculo inicial.

En cuanto a la incorporación a los ingresos a reparto de los bienes y derechos derivados de la recaudación por tributos concertados, y al igual que en la ley anterior, se dispone que en periodo voluntario, cuando son las Haciendas Forales las que admiten el pago de la deuda tributaria mediante la entrega de bienes y derechos, el importe de la deuda cancelada se integre con la recaudación en efectivo del ejercicio.

En la recaudación en vía de apremio de estos bienes y derechos, cuando se realice la enajenación o adjudicación de dichos bienes y derechos, el Consejo Vasco de Finanzas Públicas procederá a su valoración, al objeto de que a efectos de realizar la liquidación de Aportaciones se incorporen a los ingresos sujetos a reparto. En cualquier caso, y a la vista de la experiencia del último quinquenio, se contempla la posibilidad en este supuesto de que el Consejo Vasco de Finanzas Públicas, cuando lo considere conveniente, periodifique el importe de la valoración aprobada.

Halaber, Herri Dirubideen Euskal Kontseiluak onartutako prozedura erabiliko da foru-aldundiek bildutako Balio Erantsiaren gaineko Zergaren, Fabrikazioko Zerga Berezien eta Zenbait Hidrokarburoren Txikizkako Salmentaren gaineko Zergaren doiketak egiteko. Doiketa horiek apirilean, uztailean eta urrian egingo dira, eta likidazioa, berriz, hurrengo ekitaldiko urtarrilaren lehen hamabostaldian egingo da.

Por otra parte, los ajustes por el Impuesto sobre el Valor Añadido, Impuestos Especiales de Fabricación y por el Impuesto sobre las Ventas Minoristas de Determinados Hidrocarburos de las Diputaciones Forales se realizarán, de acuerdo con el procedimiento aprobado por el Consejo Vasco de Finanzas Públicas, durante los meses de abril, julio y octubre, practicándose la liquidación dentro de la primera quincena del mes de enero del ejercicio siguiente.

Legearen 26. artikuluak arautzen du Herri Dirubideen Euskal Kontseiluak finkatuko duela, aurrekontu-aurreikuspenak aintzat hartuta, Egokitzapenerako Funts Orokorraren behin-behineko zenbatekoa. Hori eginda, erakunde bakoitzari dagokion behin-behineko zuzkidura jarriko du. Ekainean aplikatuko dira, ekarpenaren lehen ordainketa-epean, behin-behineko funtseko bi heren, eta behin betiko likidazioa, berriz, ekarpenen likidazioarekin batera egingo da.

Además, en el artículo 26 se recoge que el Consejo Vasco de Finanzas Públicas, de acuerdo con las previsiones presupuestarias, establecerá el importe provisional del Fondo General de Ajuste, consignando cada institución la dotación provisional que le corresponda. Dos terceras partes del fondo provisional se aplicarán en el mes de junio, coincidiendo con el plazo de pago de la aportación, practicándose la liquidación definitiva simultáneamente a la liquidación de las Aportaciones.

Azkenik, metodologia behar bezala aplikatzeko behar den informazioa emateko betebeharrak arautzen ditu kapituluak.

Por último, en este capítulo se recogen las obligaciones de información para la correcta aplicación de la metodología.

2.f. Bestelako xedapenak

Baliabideak banatzeko barne-eredua finkatuta, zazpi xedapen gehigarri, xedapen iragankor bat eta azken xedapen bat jasotzen ditu 2/2007 Legeak. Hau da arau horien funtsezko edukia:

- Herri Dirubideen Euskal Kontseiluak eskumena finkatzen da, baldin eta Ekonomia Itunean edo zerga-sisteman sartutako aldaketengatik edo ekonomiak edo salbuespeneko beste gorabeheraren batek eragindakoengatik baliabideen banaketa-ereduan eta ekarpenak zehazteko ereduan ere funtsezko aldakuntzak sartu behar badira, Herri Dirubideen Euskal Kontseiluak aldakuntzak proposatu ahal izango ditu metodologian eta kalkuluetan.

2.f. Otras disposiciones

Establecido el modelo interno de distribución de recursos, la Ley 2/2007 incluye siete disposiciones adicionales, una disposición transitoria y una disposición final. Los aspectos más relevantes en ellas contenidos son los siguientes:

- Se fija la competencia del Consejo Vasco de Finanzas Públicas, en el supuesto de que, por cambios introducidos en el Concierto Económico, en el sistema impositivo o derivados de la economía o cualquiera otra circunstancia de carácter excepcional, fuese necesario introducir alteraciones sustantivas en el modelo de distribución de recursos y de determinación de aportaciones, para proponer las modificaciones metodológicas y de cálculo pertinentes.

- Bigarren xedapen gehigarriak, Ekonomia Ituneko 62. artikuluak Autonomia Erkidegorako finkatutako konpromisoak betetzeko, Euskadiko erakunde publikoen aurrekontu-egonkortasuneko helburuak erabakitzeko ardura eman zitzaion Herri Dirubideen Euskal Kontseiluari. Halaber, bigarren xedapen horrek 27/1983 Legearen (LHL) xedapen bat jasotzen du, zeinaren bidez Herri Dirubideen Euskal Kontseiluari esleitzen zaion Euskadiko herri-erakundeetako finantza-jarduerak koordinatzeko eta harmonizatzeko egitekoa.

- Se asigna al Consejo Vasco de Finanzas Públicas la función de acordar los objetivos de estabilidad presupuestaria de las instituciones públicas del País Vasco, en el marco de los compromisos que se adopten para la Comunidad Autónoma en aplicación de lo previsto en el artículo 62 del Concierto Económico (Disposición Adicional Segunda). Así mismo, en esta disposición, también, se recogen las funciones que en materia de coordinación y armonización de la actividad financiera de las Instituciones Públicas del País Vasco ya le asigna al Consejo Vasco de Finanzas Públicas la Ley 27/1983 (LTH).

- Hirugarren xedapen gehigarriak arautzen du Herri Dirubideen Euskal Kontseiluak aho batez zehaztuko dituela zenbait proiektu burutzeko zenbatekoak finantzatzeko modua, bai Estatuko Administrazioaren eskumenetan eragina dutelako, bai Euskadiren sustapenerako eta ekonomia-garapenerako berebiziko garrantzia dutelako, baldin eta garrantzi handiko baliabide-izendapenak behar badituzte eta erakunde guztietan eragina badute.

- Se determina que el Consejo Vasco de Finanzas Públicas acordará por unanimidad la forma de financiar determinados proyectos que, bien por incidir en competencias del Estado, bien por tener una relevancia capital para la promoción y el desarrollo económico del País Vasco, precisen de una asignación de recursos muy importante y afecten al conjunto de las Instituciones del País Vasco (Disposición Adicional Tercera).

- Toki-erakundeek Ekonomia Ituna kudeatzetik eskuratutako sarreretan izango duten partaidetzari buruz dihardu Laugarren Xedapen Gehigarriak, eta foru-aldundiek gutxienezko partaidetza % 53tik % 54,70era igo behar dutela gomendatzen da. Aldaketa horrek foru-aldundien aldeko koefiziente bertikalaren aldaketari erantzuten dio, aldaketa hori Ekonomia Itunaren kudeaketatik datozen diru-sarreretan duten partaidetza handitzera bideratu baita oso-osorik.

- En lo referente a la participación de los Entes Locales en los ingresos procedentes de la gestión del Concierto Económico (Disposición Adicional Cuarta), se aumenta la recomendación de la participación mínima del 53% al 54,70% de los recursos correspondientes a cada Diputación Foral. Este cambio responde a la modificación del coeficiente vertical a favor de las Diputaciones Forales, que se traslada íntegramente a aumentar la participación de los entes locales en los ingresos derivados de la gestión del Concierto Económico.

3. EUROPAR BATASUNETIK DATOZEN FUNTSAK

3.a. 2014-2020 aldirako egitura- eta kohesio-politika

Europa 2020 estrategiatik datoz politikaren aldaketak 2014-2020 aldirako.

EBk anbizio handiko hainbat helburu markatu ditu 2020. urterako, bost area nagusitan:

- **Enplegua** - Lana eduki beharko luke 20 eta 64 urte bitarteko herritarren % 75ek.
- **Berrikuntza** - Ikerketan eta garapenean inbertitu beharko litzateke EBko BPGdaren % 3.
- **Klima-aldaketa** - Klima eta energia gaietan «20/20/20» helburua lortu beharko litzateke (emisioen murrizketa % 30era handitzea barne, horretarako baldintzak batuz gero).
- **Hezkuntza** - % 10etik beherakoa izan beharko luke eskola uzten dutenen ehunekoak, eta 30 eta 34 urte arteko pertsonen % 40k, gutxienez, goi mailako ikasketa osoak izan beharko lituzke.
- **Pobrezia** - Pobrezia-arriskuak edo bazterkeriak 20 milioi pertsona gutxiagori mehatxatu beharko lioke.

Kohesio-politikak finantza-markoa eta aplikazio-sistema dakartza Europa 2020ren helburuak lortzeko.

Gauzak horrela, funtsezko bi helburu definitzea ekarri du erreformak:

- Hazkundeko eta enpleguko inbertsioa, helburu komuna da hiru eskualde-kategorietarako: garatuenak, trantsizio-prozesuan daudenak eta garapen txikiagoa dutenak (FEDER, FSE eta Kohesio Funtsaren finantzaketa).

FEDER eta FSE funtsen onuradun izango dira

3. FONDOS PROCEDENTES DE LA UNIÓN EUROPEA

3.a. Política Estructural y de Cohesión para el período 2014-2020

Las reformas de la política para el periodo 2014-2020 se derivan de la Estrategia Europa 2020.

La UE se ha marcado una serie de ambiciosos objetivos, que deben alcanzarse en 2020, en cinco áreas principales:

- **Empleo** - El 75 % de la población de entre 20 y 64 años debería estar empleada.
- **Innovación** - El 3 % del PIB de la UE debería ser invertido en investigación y desarrollo.
- **Cambio climático** - Debería alcanzarse el objetivo «20/20/20» en materia de clima y energía (incluido un incremento al 30 % de la reducción de emisiones si se dan las condiciones para ello).
- **Educación** - El porcentaje de abandono escolar debería ser inferior al 10 % y al menos el 40 % de las personas de entre 30 y 34 años debería tener estudios superiores completos.
- **Pobreza** - El riesgo de pobreza o exclusión debería amenazar como mínimo a 20 millones de personas menos.

La política de cohesión aporta el marco financiero y el sistema de aplicación práctica alcanzar los objetivos de Europa 2020.

Así, la reforma ha dado como resultado la definición de dos objetivos fundamentales:

- Inversión en crecimiento y empleo, un objetivo común para las tres categorías de regiones: más desarrolladas, en transición y menos desarrolladas (financiación del FEDER, FSE y Fondo de Cohesión).

Todas las regiones serán beneficiarias de los

eskualde guztiak; hala ere, bereizi dira garapen txikiagoa duten, trantsizio-prozesuan dauden eta garatuen dauden eskualdeak, funtsak esleitzeko BPGdaren mailaren arabera:

- Gutxiago garatutako eskualdeen barruan sartzen dira EB-27ren batez besteko BPGdaren % 75etik beherakoa duten biztanleko BPGda duten eskualdeak. Aldi baterako finantzaketaren gehieneko tasa % 75-85koa da garapen txikiagoko eskualdeetan eta eskualde ultra periferikoetan.

- Trantsizio-prozesuan dauden eskualdeak, aurreko aldiaren mailaz mailako baztertze- eta sartze-eskualdeak, EB-27ren batez besteko BPGdaren % 75etik eta % 90etik beherakoa duten biztanleko BPGda dutenak dira. Aldi baterako finantzaketaren gehieneko tasa % 60koa da.

- Garatuago dauden eskualdeak, EB-27ren batez besteko BPGdaren % 90etik beherakoa duten biztanleko BPGda duten eskualdeak dira. Aldi baterako finantzaketaren gehieneko tasa % 50koa da.

- **Europako Lurralde Kooperazioa,** 2014tik mantentzen da, eta mugaz haraindiko, estatuz haraindiko eta eskualde arteko lankidetza du ardatz. FEDERren bidez finantzatzen da.

Estrategia hori betetzeko finantzaketa ematea da Europako egiturazko eta inbertsioko funtsen helburua, baita funts bakoitzaren misio espezifikoetarako ere, lurralde-kohesioa eta ekonomia- eta gizarte-kohesioa barne.

3.b. Euskadiren partaidetza 2014-2020 aldirako

Europar Batasuneko Urte anitzeko Finantza Esparrua (2014-2020) finantza programa bat da. Haren bitartez, EBak bere politika ekonomikoak garatzen ditu zazpi urterik behin, sektore guztietako ehunka mila onuradunei finantza arloko laguntza ematen

fondos FEDER y FSE, sin embargo se establece una distinción entre regiones menos desarrolladas, en transición y más desarrolladas, para la asignación de los fondos en función del nivel del PIB:

- Regiones menos desarrolladas, incluye a regiones cuyo PIB per cápita es inferior al 75 % del PIB medio de la UE-27. La tasa máxima de cofinanciación se establece en el 75-85 % para las regiones menos desarrolladas y para las regiones ultraperiféricas.

- Regiones en transición, regiones de exclusión e inclusión gradual del período anterior, incluye a aquellas con un PIB per cápita entre el 75 y 90 % de la media de la UE-27. La tasa máxima de cofinanciación se establece en 60%.

- Regiones más desarrolladas, incluye a regiones cuyo PIB per cápita es superior al 90 % de la media de la UE-27. La tasa máxima de cofinanciación será del 50%.

- **Cooperación Territorial Europea** se mantiene a partir de 2014, y sigue centrándose en la cooperación transfronteriza, transnacional e interregional. Se financia a través del FEDER.

El objetivo de los Fondos Estructurales y de Inversión Europea es proporcionar financiación para cumplir esta estrategia, así como para las misiones específicas de cada fondo, incluida la cohesión territorial, social y económica.

3.b. Participación del País Vasco para el período 2014-2020.

El Marco Financiero Plurianual de la Unión Europea 2014-2020 es el programa financiero mediante el que la UE desarrolla sus políticas económicas cada siete años a través de varios programas y fondos que proporcionan apoyo financiero a cientos de miles de

dioten zenbait programa eta fondoren bitartez, hala arlo publikoan nola pribatuan.

Hauek dira EBko herrialde guztietako garapen ekonomikoa babesteko lan egiten duten funtsak:

EGEF

2014-2020 Euskadiko Eskualdeak Garatzeko Europako Funtsaren Programa Eragilea 2015eko otsailaren 12an onartu zuen Europako Batzordeak.

2014-2020 Eskualdeak Garatzeko Europako Funtsaren Programa Eragilea Euskadin agiriak Eskualdeak Garatzeko Europako Funtsak 2014-2020 zazpiurtekorako kofinantzatutako jardueretan Euskadin ezarriko diren estrategia eta esku-hartze helburuak zehazten ditu. Europako laguntza-programa 176,45 milioi euroz hornituta dago eta aukera emango dio Euskadiri 352,8 milioi euroko inbertsioak egiteko zazpi urte horietan, euskal herri-administrazioen aurrekontuen bitartez.

2014-2020 Eskualdeak Garatzeko Europako Funtsaren Programa Eragilea Euskadin agiria Euskadiko aurrerabidea bermatzeko plan estrategikoetan oinarrituta diseinatu da, betiere Espainiak Europar Batasunarekin elkartzeko sinatutako akordioarekin eta Europa 2020 Estrategiarekin bat eginez –hazkunde inteligente, jasangarri eta integratzailea sortzea eta Europar Batasuneko eskualdeen gizarte, lurralde eta ekonomia arloko kohesioa bermatzea du helburu estrategiak–.

EGIF

Europako Batzordeak Europako Gizarte Funtsaren Euskal Autonomia Erkidegoko programa operatiboa onartu zuen 2015eko abuztuan. Europar Batasuneko aukera indartzen du hazkunde adimendun, jasangarri eta integratzailea zein gizarte, lurralde eta ekonomia arloko kohesioa bultzatzeko.

2014-2020 aldirako, programak 107,65 milioi euroko aurrekontua aurreikusten du. Aurrekontuaren erdia, hau da, 54,12 milioi euro, Europar Batasunak jarriko du; beste erdia, euskal erakundeek.

beneficiarios de todos los sectores tanto a nivel público como privado.

Los fondos que trabajan para respaldar el desarrollo económico en todos los países de la UE, entre otros, son:

FEDER

El Programa Operativo FEDER del Pais Vasco 2014-2020 fue aprobado por la Comisión Europea en febrero de 2015.

El POPV FEDER 2014-2020, determina la estrategia y los objetivos temáticos de intervención en Euskadi relativas a las actuaciones cofinanciadas por el Fondo Europeo de Desarrollo Regional (FEDER) para el periodo de siete años 2014-2020. El programa de ayudas europeo asciende a 176,45 millones de euros, y va a permitir acometer en Euskadi inversiones por importe de 352,8 millones de euros durante esos siete años, a través de los presupuestos de las Administraciones Públicas Vascas.

El POPV FEDER 2014-2020, ha sido diseñado en base a los planes estratégicos para el progreso de Euskadi y en coherencia con el Acuerdo de Asociación del Estado Español, y con los objetivos de la Estrategia Europa 2020 de la Unión Europea, dirigida a generar un crecimiento inteligente, sostenible e integrador y a la cohesión económica, social y territorial de las regiones de la UE.

FSE

La Comisión Europea aprobó el Programa Operativo del Fondo Social Europeo (FSE) de la Comunidad Autónoma del País Vasco en agosto de 2015. Contribuye a la Estrategia de la Unión para un crecimiento inteligente, sostenible e integrador y a la cohesión económica, social y territorial.

Para este periodo, el programa recoge actuaciones por un importe de 107,65 millones de euros. La mitad de ese presupuesto, 54,12 millones serán aportados por la Unión Europea, y la otra mitad por las

instituciones vascas.

Aurreikusitako inbertsioak honako lehentasun hauetan bilduko dira: aurrekontuaren % 57,30 enplegua eta lan-mugikortasuna indartzera bideratuko da; % 37,16 gizarteratzea sustatzera eta pobreziari eta diskriminazio mota orori aurre egitera; % 2,75 gizarte-berrikuntzako neurrietara; eta gainontzeko % 2,79a programa behar bezala garatzeko laguntza teknikoa ematera.

Las inversiones previstas se centrarán en las siguientes prioridades: el 57,30% del presupuesto se destinará a fortalecer el empleo y la movilidad laboral; el 37,16% a promover la inclusión social y combatir la pobreza y cualquier tipo de discriminación; el 2,75% a medidas de innovación social; y el 2,79% restante a asistencia técnica para el correcto desarrollo del programa.

NBBF

2013. urtearen amaieran, NPEren laguntza-erregimen horien aldaketa inplementatzen duten erregelamendu sorta bat argitaratu zen. Erregelamendu horien artean, Europako Parlamentuaren eta Kontseiluaren 2013ko abenduaren 17ko 1306/2013 (EB) Erregelamendua –Nekazaritza Politika Erkidearen finantzaketari, kudeaketari eta jarraipenari buruzkoa– nabarmentzen da. Erregelamendu horren bitartez, honako Erregelamendu hauek indargabetu ziren: Kontseiluaren 352/78 (EE), 165/94 (EE), 2799/98 (EE), 814/2000 (EE), 1290/2005 (EE) eta 485/2008 (EE) Erregelamenduak, eta Europako Parlamentuaren eta Kontseiluaren 2013ko abenduaren 17ko 1307/2013 (EB) Erregelamendua –Nekazaritza Politika Erkidearen esparruko laguntza-erregimenak betez, nekazarientzako zuzeneko ordainketei aplikagarri zaizkien arauak ezartzen dituena eta Kontseiluaren 637/2008 (EE) eta 73/2009 (EE) Erregelamenduak indargabetzen dituena–.

FEAGA

A finales del año 2013 se publicó la batería de reglamentos que implementan la modificación de estos regímenes de ayuda de la PAC, entre los que destacan el Reglamento (UE) nº 1306/2013 del Parlamento Europeo y del Consejo, de 17 de diciembre de 2013, sobre la financiación, gestión y seguimiento de la Política Agrícola Común, por el que se derogan los Reglamentos (CE) nº 352/78, (CE) nº 165/94, (CE) nº 2799/98, (CE) nº 814/2000, (CE) nº 1290/2005 y (CE) nº 485/2008 del Consejo; y el Reglamento (UE) nº 1307/2013 del Parlamento Europeo y del Consejo, de 17 de diciembre de 2013, por el que se establecen normas aplicables a los pagos directos a los agricultores en virtud de los regímenes de ayuda incluidos en el marco de la Política Agrícola Común y por el que se derogan los Reglamentos (CE) n° 637/2008 y (CE) n° 73/2009 del Consejo.

Zuzeneko ordainketek EBeko eskualde guztietako nekazaritza mantentzen laguntzen dute, nekazarien errentetan gutxieneko oreka bermatuta. Horien bitartez, beraz, ustiapenen iraunkortasuna bermatzen da epe luzera, prezioen fluktuazioen aurrean hain kaltebera ez egoteko. EB mailan, zuzeneko ordainketek nekazaritza-errentaren %30 osatzen dute batez beste.

Los pagos directos contribuyen a mantener la agricultura en todo el territorio de la UE al garantizar una estabilidad mínima a las rentas de los agricultores. Permiten, por lo tanto, garantizar la sostenibilidad a largo plazo de las explotaciones y que sean menos vulnerables ante las fluctuaciones de precios. A nivel de la UE, los pagos directos representan por término medio el 30 % de la renta agrícola.

Gainera, zuzeneko ordainketei esker, posible da nekazariei hainbat zerbitzurengatik ordaintzea, merkatuekin zerikusirik ez duten lanak izan arren, europar guztiontzako ezinbesteko zerbitzu publikoak direnak. 2013ko ekainean ezarritako erreformaren arabera, nekazarientzako zuzeneko laguntzen

Además, los pagos directos permiten remunerar a los agricultores por aspectos de su trabajo que, aunque no tienen nada que ver con los mercados, son servicios públicos vitales para todos los europeos. La reforma adoptada en junio de 2013 prevé que el 30 % de las ayudas directas a los agricultores

%30 biodibertsitatea, lurzoruen kalitatea eta, oro har, ingurumena zaintzeko eraginkorrak diren nekazaritza-praktikekin lotuta egongo dira. Esate baterako, laborantzen dibertsifikazioa, bazkaleku iraunkorren mantentzea edo ustiategietako gune ekologikoak zaintzea.

Hori dela eta, zuzeneko laguntzen multzoa ordaintzeko, zenbait arau edo baldintza zorrotz bete behar dira honako arloetan: ingurumena, elikadura-segurtasuna, animalia eta landareen osasuna, animalien ongizatea eta, oro har, lurretan ekoizpenerako baldintza egokiak mantentzea. "Baldintzagarritasun" izena hartzen du horrek. Baldintza horiek bete ezean, ordainketak eten ahal izango dira eta nekazariari zehapenak ezarri.

Laburbilduz, nekazariek jasoko duten Oinarrizko Ordainketa kalkulatzeko laguntza erregimen ezberdinetako nekazari bakoitzak jaso dituen zenbatekoetan oinarritu beharra dago. Halaber, ingurumen arloko zenbait interes-neurri betetzen baditu, baldintzagarritasunaz gain, laguntzaren osagarria jaso ahal izango dute (ordainketa berdea edo greening).

Gainera, nekazaritza-jarduera hasi duen gaztea bada, hasiera efektiboa egin eta lehendabiziko bost urteetan osagarri gehigarria jasoko dute. Arazoak dauzkaten sektore jakin batzuei egokitutako laguntzak ere ezartzen dira. Azkenik, nekazari txikientzako erregimen sinplifikatua arautzen da, betiere, zuzeneko ordainketen zenbateko osoa 1.250 eurotik beherakoa denean.

FEAGA funtsaren guztizko ekarpena 315 milioi eurokoa izango da 7 urteko denboraldi horretan. Gainera, ardoaren Erakunde Komunaren sustapen, inbertsio eta berregituraketa ekintzak ere finantzatzen ditu.

LGNEF

2015-2020ko Landa Garapenerako Programa aldi horretan Euskadiko landa-ingurunean bultzatuko diren jarduera eta neurrietarako Nekazaritza Politika Bateratuaren finantza-laguntza egituratzen duen programa da. Eta,

estarán vinculadas al respeto de prácticas agrícolas eficaces para preservar la biodiversidad, la calidad de los suelos y el medio ambiente en general. Se trata, por ejemplo, de la diversificación de cultivos, del mantenimiento de pastos permanentes o incluso de zonas ecológicas en las explotaciones.

Por ello, el conjunto de las ayudas directas se pagan exclusivamente a condición de observar una serie de estrictas normas en materia de medio ambiente, seguridad alimentaria, sanidad animal y vegetal, bienestar de los animales y, en general, de mantenimiento de las tierras en buenas condiciones de producción. Es lo que se denomina la "condicionalidad" En caso de incumplir estas normas, se pueden suspender los pagos e imponer sanciones al agricultor.

En resumen, los agricultores van a percibir un Pago Básico que se calcula a partir de los importes que ha ido percibiendo cada agricultor de los distintos regímenes de ayuda. Asimismo, si cumple una serie de medidas de interés medioambiental, diferentes de la condicionalidad, podrán percibir un complemento de ayuda (pago verde o greening).

Además si se trata de un joven que ha iniciado la actividad agraria, durante los cinco primeros años desde el inicio efectivo, recibirán un complemento adicional. También se instauran unas ayudas acopladas a determinados sectores con problemas. Por último se regula un régimen simplificado para pequeños agricultores siempre que el importe total de pagos directos a percibir sea inferior a 1.250 euros.

La aportación total del fondo FEAGA a este período de 7 años ascenderá a unos 315 millones de euros. Además también financia las operaciones de promoción, inversión y reestructuración en la OC del vino.

FEADER

El PDR (Programa de Desarrollo Rural) 2015-2020, es el Programa que articula el apoyo financiero de la PAC (Política Agrícola Común) para las actuaciones y medidas a impulsar en el medio rural de Euskadi, durante ese

Europako Batzordeak 2015eko maiatzaren 26an onartu zuen.

LGP, beraz, finantza-tresna bat da gure landa-inguruneko eragileei laguntzeko (nekazariak, basogintza-elkarteak, kooperatibak, nekazaritza-industriak, udalak, eta abar). Bruselak (LGENF funtsa) eta euskal erakundeen (Eusko Jaurlaritza eta foru-aldundiak) aurrekontu-ekarpenek finantzatzen dute.

Ildo horretatik, LGP euskal erakundeek euskal landa-ingurunean egin nahi diren politikak bultzatzeko eta laguntzeko duten funtsezko tresna bat da.

Euskadiko LGPa honako hauetatik sortutako lehentasunezko beharren inguruan egituratu da: gure landa-ingurunea osatzen duten arloen egoera-diagnostikotik, aurre egin beharreko helburu eta ildo estrategikoetatik, eta, azkenik, ezarri beharreko neurri eta jardueretatik dagokien diru-esleipenarekin.

Programa honek bat egin behar du Bruselak LGENF Erregelamenduaren bitartez ezartzen dituen xedapenekin. Erregelamendu horrek, laburbilduz, 6 lehentasun handi eta horiei lotutako 18 foku-arlo ezartzen ditu, eta horiei zenbait neurri eta jardueren bitartez erantzun behar zaie.

LGENF funtsak Plan honi egindako ekarpena 87,1 milioi eurokoa da, eta euskal administrazioen (Eusko Jaurlaritza eta Foru Aldundiak) berezko funtsen 51,5 milioi euroko ekarpenarekin batera, 138,6 milioi euroko gastu publikoa osatzen du.

IAEF

2014ko maiatzaren 20an Itsas eta Arrantzako Europako Funtsaren Araudia (IAEF) onartu zen. 2014-2020 denboraldirako EBren itsas eta arrantza politiken funts berria da IAEF, aurretik zegoen Arrantzako Europako Funtsaren ordezkoa (AEF).

Funts berriaren oinarrizko printzipioak honakoak dira: Arrantza iraunkorrerako

periodo. Fue aprobado por la Comisión Europea el 26 de mayo de 2015.

El PDR, por tanto es ante todo un instrumento financiero de apoyo a los distintos agentes que integran nuestro medio rural (agricultores, forestalistas, cooperativas y agroindustrias, ayuntamientos, etc), cofinanciado entre Bruselas (fondo FEADER) y las aportaciones presupuestarias de las Instituciones Vascas (Gobierno Vasco y Diputaciones Forales).

En este sentido, el PDR se configura como un instrumento primordial de las Instituciones Vascas para el impulso y apoyo de las políticas que se pretenden llevar a cabo en el medio rural vasco.

El PDR de Euskadi, se articula en torno a las necesidades prioritarias que surjan del diagnóstico de situación de los distintos ámbitos que conforman nuestro medio rural, de la selección de objetivos y líneas estratégicas a afrontar, y en último término, de la selección de medidas y actuaciones a implementar con su correspondiente asignación financiera.

Este Programa está en consonancia con las disposiciones que establece Bruselas a través del Reglamento FEADER, en el que, en síntesis, se establecen 6 grandes prioridades, y 18 áreas focales ligadas a ellas, a atender, a través de un menú de posibles medidas y actuaciones a implementar.

La aportación del fondo FEADER a este Plan asciende a 87,1 millones de euros que junto con una aportación de los fondos propios de las administarciones vascas (Gobierno Vasco y Diputaciones Forales) de 51,5 millones de euros completan un gasto público total de 138,6 millones de euros.

FEMP

El día 20 de mayo de 2014 se aprobó el Reglamento del Fondo Europeo Marítimo y Pesquero (FEMP). El FEMP es el nuevo fondo de las políticas marítima y pesquera de la UE para el periodo 2014-2020, en sustitución del anterior Fondo Europeo de Pesca (FEP).

Los principios inspiradores de este nuevo Fondo son: ayudar a los pescadores en la

trantsizioan arrantzaleei laguntzea; kostako komunitateei ekonomiak dibertsifikatzen laguntzea; Europako kostaldeetan enplegua sortzeko eta bizi-kalitatea hobetzeko proiektuak finantzatzea; eta, finantzaketa eskuratzeko aukera erraztea. IAEF funtsak, gainera, 2020 Europako Estrategiak ezarritako helburuak ezartzen ditu ardatz gisa. Horien artean hazkunde adimentsua, iraunkorra eta integratzailea barne hartzen da, baita Batasunaren garapen armoniatsua ere.

IAEF funtsaren bitartez, Arrantza Politika Komuna aplikatzen laguntzeko neurriak finantzatzen dira (beste batzuekin batera). Neurri horiek Estatu mailako Programa Eragile espezifiko baten bitartez gauzatzen dira Espainian. Programa horrek 1.161,6 milioi euroko esleipena du; horietatik 74,1 milioi euro Euskal Autonomia Erkidegoak kudeatuko ditu.

IAEF funtsak Euskal Autonomia Erkidegoari esleitutako finantzaketak %31ko gorakada dakar, 2007-2013 denboraldian esleitutako AEF funtsekin alderatuta (74,1 milioi euro, 56,4 milioi euroren aurrean). Euskal arrantza sektorearentzat aurreikusitako inbertsio osoa 135,5 milioi eurokoa izango da; horietatik 74,1 IAEF funtsetik datoz, 26,58 Eusko Jaurlaritzatik eta 34,8 milioi euro inbertsio pribatutik.

4. BESTE FINANTZAZIO-ITURRI BATZUK

Hona hemen autonomia-erkidegoko administrazioen gainerako diru-sarrerak:

- Beste intsuldaketa batzuk. Beste administrazio batzuetatik jasotako diru-sarrerak, hauek eragindakoak:

a) Foru-aldundien eta udalen partaidetza zerga ez itunduetan.

b) Kirol eta Ongintzako Elkarrekiko Apustuen eta Estatuko Loteria eta Apustuen Organismo Nazionalaren diru-bilketaren partaidetza.

c) Nekazaritza Bermerako Espainiako

transición a la pesca sostenible; ayudar a las comunidades costeras a diversificar sus economías; financiar proyectos para crear empleo y mejorar la calidad de vida en las costas europeas; y, facilitar el acceso a la financiación. El FEMP fija además como eje horizontal los objetivos establecidos por la Estrategia Europa 2020, que incluyen un crecimiento inteligente, sostenible e integrador, así como el desarrollo armónico de la Unión.

A través del FEMP se cofinancian medidas que tienen por objeto contribuir a la aplicación de la Política Pesquera Común. Estas medidas se instrumentan en el Estado español mediante un Programa Operativo específico de ámbito estatal con una asignación total de 1.161,6 millones de euros, de los cuales 74,1 millones de euros que serán gestionados por la C.A. del País Vasco.

La financiación asignada por el FEMP al País Vasco supone un incremento del 31% respecto a los fondos FEP asignados en el periodo 2007-2013 (74,1 frente a 56,4 millones de euros). La inversión total prevista para el sector pesquero vasco asciende a 135,5 millones de euros, de los que 74,1 provienen del FEMP, 26,5 del Gobierno Vasco y de la inversión privada 34,8 millones de euros.

4. OTRAS FUENTES DE FINANCIACIÓN

El resto de ingresos de las Administraciones de la Comunidad Autónoma son:

- Otras transferencias. Ingresos recibidos de otras administraciones por:

a) Participación de las Diputaciones Forales y Ayuntamientos en tributos no concertados.

b) Participación en la recaudación de las Apuestas Mutuas Deportivo Benéficas y del Organismo Nacional de Loterías y Apuestas del Estado.

c) Transferencias procedentes del Fondo

Funtsetik datozen transferentziak, martxoaren 15eko 512/1996 Errege Dekretuak lekualdatutako zerbitzuen eta funtzioen zatikako kostua finantzatzeko dira.

d) Euskal Autonomia Erkidegoak parte hartzea Autonomia eta Mendekotasunaren Arretarako Sistemaren gutxieneko babes-mailaren estatu-finantzaketan.

e) Euskal Autonomia Erkidegoari dagokion finantzaketa Ekonomia Itunaren Laugarren xedapen gehigarriak aipatutako inbertsioak egiteko.

e) Estatuko administrazioekin eta Euskadiko instituzioen artean finantzaziorako egindako akordioak eta hitzarmenak.

- Tasak eta ondasunak saltzeagatik eta zerbitzuak emateagatik lortutako diru-sarrerak, eta zenbait zergaren gaineko errekarguetatik eta isunetatik lortutakoak.

- Ondarezko diru-sarrerak: balore-tituluen interesak; dibidenduak; higiezinen, emakiden eta aprobetxamenduen errentak, eta, funtsean, gordailuen interesak.

- Finantza-aktiboen aldakuntza: tituluak besterentzea eta maileguak itzultzea.

- Zorpetzea: maileguak eta zor publikoko jaulkipenak, erakunde bakoitzari dagokion mugen barruan.

- Beste batzuk: inbertsioak besterentzea.

Español de Garantía Agraria (FEGA) para la financiación parcial del coste de los servicios y funciones traspasados por Real Decreto 512/1996, de 15 de marzo.

d) Participación del País Vasco en la financiación estatal del nivel mínimo de protección del Sistema para la Autonomía y Atención a la Dependencia

e) Financiación que corresponda al País Vasco por la realización de las inversiones a las que se refiere la Disposición Adicional Cuarta del Concierto Económico.

f) Acuerdos y Convenios de financiación establecidos con las Administraciones del Estado y entre las Instituciones del País Vasco.

- Tasas y otros ingresos derivados de la venta de bienes y prestación de servicios, así como los recargos sobre determinados tributos y las multas.

- Ingresos patrimoniales: intereses de títulos valores, dividendos, renta de inmuebles, concesiones y aprovechamientos y, fundamentalmente, los intereses de depósitos.

- Variación de activos financieros: enajenación de títulos y reintegros de préstamos.

- Endeudamiento: préstamos y emisiones de deuda pública, dentro de los límites legales que corresponden a cada institución.

- Otros: enajenación de inversiones.

B ATALA

Euskadiko Ogasunaren kudeaketa 2016ko ekitaldian

Parte B

Gestión de la Hacienda Vasca en el ejercicio 2016

VI. Kapitulua

Euskadiko Ogasun Orokorra

Capítulo VI

La Hacienda General del País Vasco

1. SARRERA

1/1997 Legegintzako Dekretuak, azaroaren 11koak, Euskadiko Ogasun Nagusiaren Antolarauei buruzko Legearen Testu Bategina onartzen duenak, honako hau ezartzen du 1. artikuluan: "Euskal Autonomia Erkidegoak ekonomiaren arloan dauzkan eskubide eta obligazio guztiek osatzen dute Euskadiko Ogasun Nagusia".

Kapitulu honetan, Euskadiko Ogasun Orokorrak 2016ko ekitaldian egindako kudeaketa aztertzen da. Lehenik eta behin,

1. INTRODUCCIÓN

El Decreto Legislativo 1/1997, de 11 de noviembre, por el que se aprueba el texto refundido de las disposiciones legales vigentes sobre Principios Ordenadores de la Hacienda General del País Vasco, establece en su artículo 1 que "la Hacienda General del País Vasco está constituida por el conjunto de derechos y obligaciones, de naturaleza económica, de que sea titular la Comunidad Autónoma de Euskadi".

En este capítulo se analiza la gestión de la Hacienda General del País Vasco en 2016. Primeramente, se realiza una breve reseña

urtean zehar onartutako xedapenen aipamen laburra egiten da, eta, ondoren, kudeaketa ekonomikoaren azterketa egiten da, bi alderdi bereizita: sarrerak eta gastuak.

Sarrerak kopuruan duten garrantzia eta instituzionalki duten garrantzia kontuan hartuta sailkatu ditugu. Euskadiko Ogasun Orokorraren finantzazio-iturri nagusia foru-aldundien ekarpenak dira, Ekonomia Itunaren baliabideak erakundeen artean banatzetik datozenak; eta horiek aztertuko dira lehenbizi. Ondoren, Estatuko administrazioaren eta Europar Batasunaren transferentziak aztertzen dira, bai eta zorpetzea eta gainerako sarrerak ere. Aurrerago, gastuaren kudeaketa ekonomikoari buruzko atal bat dago.

Horrezaz gain, izaera instituzionaleko zenbait finantza-fluxu aztertzen dira. Ez dute eraginik Euskadiko Ogasun Orokorraren aurrekontuan, baina haien finantza-kudeaketa egin behar du. Hona hemen:

- Estatuari ordaindu beharreko kupoa. Lurralde historiko bakoitzari dagokion kopurua Ogasun Orokorrak jasotzen du, eta, ondoren, Estatuari ordainketa bateratu batean ordaintzen zaio.

- BEZagatik bildutakoa doitzea. Estatutik datozen diru-kopuruak Ogasun Orokorrak jasotzen ditu eta horrek foru-aldundiei banatzen dizkie.

- Fabrikazioko Zerga Bereziengatik bildutakoaren egokitzapena. Horiek ere foru-aldundien artean banatzen dira.

- Fabrikazioko Zerga Bereziak ituntzeak eragindako finantza-konpentsazioak. Kupoaren finantza-fluxuarekin batera egiten dira.

- Autonomiarako eta Mendekotasunari Arreta emateko Sistema dela eta Estatuak bermatutako gutxieneko babes-mailaren finantzazioan Euskal Autonomia Erkidegoari dagokion parte-hartzea, foru aldundien artean banatzen dena.

sobre las disposiciones aprobadas a lo largo del año y luego se aborda la gestión económica desde la doble vertiente de ingresos y gastos.

Los ingresos se clasifican según su relevancia cuantitativa e institucional. Las Aportaciones de las Diputaciones Forales, provenientes de la distribución entre Instituciones de los recursos del Concierto Económico, constituyen la principal fuente de financiación de la Hacienda General del País Vasco. A continuación se analizan las transferencias de la Administración del Estado y de la Unión Europea, así como, el endeudamiento y resto de ingresos. Más adelante, se incluye un apartado destinado a la gestión económica del gasto.

Además, se analizan varios flujos financieros de carácter institucional que no tienen una incidencia presupuestaria para la Hacienda General del País Vasco, pero que sí implican una gestión financiera por parte de ésta. Estos flujos son:

- Cupo a pagar al Estado, en el que los importes de cada Territorio Histórico se reciben en la Hacienda General y, luego, se efectúa el pago conjunto al Estado.

- Ajuste de la recaudación por el IVA, en que los importes procedentes del Estado se reciben en la Hacienda General que los distribuye entre las Haciendas Forales.

- Ajustes de la recaudación por los Impuestos Especiales de Fabricación. que se distribuyen, igualmente, entre las Diputaciones Forales.

- Compensaciones financieras derivadas de la concertación de los Impuestos Especiales de Fabricación, que se realizan junto con los flujos financieros del cupo.

- Participación del País Vasco en la financiación estatal del nivel mínimo de protección del Sistema para la Autonomía y Atención a la Dependencia, que se distribuye entre las Diputaciones Forales

2. ARAUGINTZA

2.a. Alderdi orokorrak

2016. urtean, Ogasun Orokorraren araugintzaren jarduera autonomia-erkidegoaren tasak eta prezio publikoak arautzea izan zen.

Abenduaren 23ko 9/2015 Legeak, Euskal Autonomia Erkidegoko 2016rako Aurrekontu Orokorrak onartzen dituenak, II. kapituluko 29. artikuluan, eguneratu egin zituen oinarriaren ehuneko jakin bat finkatuta ez izateagatik edo oinarria moneta-unitateetan emana ez egoteagatik finkoak diren Euskadiko Ogasun Nagusiaren tasak: 2015erako eskatzen ziren zenbatekoei, hain zuzen ere, bat koma zero bat koefizientea (1,01) aplikatu zitzaien.

Aipatutako araudiarekin bar etorrita, prezio publiko hauek ezarri ziren:

- Hezkuntza, Hizkuntza Politika eta Kultura Sailak ematen dituen zerbitzuengatik.
- Ogasun eta Finantzetako Sailak ematen dituen zerbitzuengatik.
- Helduen Alfabetatze eta Berreuskalduntzerako Erakunde autonomiadunak (HABEk) eskaintzen dituen zerbitzuengatik eta egiten dituen jarduerengatik.

2.b. Arauen aurkibidea

BESTELAKO XEDAPENAK

4/2016 LEGEA, apirilaren 7koa, 1/2007 Legegintza Dekretua, Euskal Autonomia Erkidegoko Administrazioaren Tasa eta Prezio Publikoei buruzko Legearen testu bategina onartzeko dena, aldatzekoa. (EHAA 71 zk., 2016ko apirilak 15).

152/2016 DEKRETUA, azaroaren 2koa, zeinaren bidez aldatu egiten baita Euskal Autonomia Erkidegoko Administrazioaren eta haren Erakunde Autonomoen prezio publikoen arabera ordain daitezkeen zerbitzu eta

2. ACTIVIDAD NORMATIVA

2.a. Aspectos generales

La actividad normativa de la Hacienda General durante 2016 se concentró en la regulación de las tasas y precios públicos de la Comunidad Autónoma.

Mediante el artículo 29 del Capítulo II de la Ley 9/2015, de 23 de diciembre, por la que se aprueban los Presupuestos Generales de la Comunidad Autónoma de Euskadi para el ejercicio 2016 se procedió a la actualización de las tasas de la Hacienda General del País Vasco de cuantía fija, bien por no estar fijadas en un porcentaje de la base o por no estar ésta valorada en unidades monetarias, elevándolas hasta la cantidad resultante de la aplicación del coeficiente uno coma cero uno (1,01) de la cuantía que resultaba exigible en el año 2015.

De acuerdo con la mencionada regulación, se fijaron los siguientes precios públicos:

- Por los servicios que presta el Departamento de Educación, Política Lingüística y Cultura.
- Por los servicios que presta el Departamento de Hacienda y Finanzas.
- Por los servicios que presta y las actividades que realiza el Organismo Autónomo HABE.

2.b. Índice normativo

OTRAS DISPOSICIONES

LEY 4/2016, de 7 de abril, de modificación del Decreto Legislativo 1/2007 por el que se aprueba el texto refundido de la Ley de Tasas y Precios Públicos de la Administración de la Comunidad Autónoma del País Vasco. (BOPV nº 71, de 15 de abril de 2016).

DECRETO 152/2016, de 2 de noviembre, de modificación del Decreto por el que se determinan los servicios y actividades susceptibles de ser retribuidos mediante precios públicos de la Administración de la

jarduerak ezartzen dituen Dekretua. (EHAA 212 zk., 2016ko azaroak 9).

Comunidad Autónoma de Euskadi y de sus Organismos Autónomos. (BOPV nº 212, de 9 de noviembre de 2016).

AGINDUA, 2016ko uztailaren 28koa, Ogasun eta Finantzetako sailburuarena, argitalpenen, erreprodukzioen eta dokumentazioaren kopien prezio publikoak ezartzeko Agindua aldatzen duena. (EHAA 154 zk., 2016ko abuztuak 16).

ORDEN de 28 de julio de 2016, del Consejero de Hacienda y Finanzas, de modificación de la Orden por la que se fijan los precios públicos de publicaciones, reproducciones y expedición de copias de documentación. (BOPV nº 154, de 16 de agosto de 2016).

AGINDUA, 2016ko maiatzaren 24koa, Hezkuntza, Hizkuntza Politika eta Kulturako sailburuarena, Helduen Alfabetatze eta Berreuskalduntzerako Erakunde autonomiadunak (HABEk) eskaintzen dituen zerbitzuen eta egiten dituen jardueren prezio publikoak finkatzeko den 2013ko irailaren 17ko Agindua aldatzen duena. (EHAA 113 zk., 2016ko ekainak 15). Akats zuzenketa (EHAA 129 zk., 2016ko uztailak 7)

ORDEN de 24 de mayo de 2016, de la Consejera de Educación, Política Lingüística y Cultura, de modificación de la Orden de 17 de septiembre de 2013, por la que se fijan los precios públicos de los servicios que presta y las actividades que realiza el Organismo Autónomo HABE. (BOPV nº 113, de 15 de junio de 2016). Corrección de errores (BOPV nº 129, de 7 de julio de 2016).

AGINDUA, 2016ko maiatzaren 16koa, Hezkuntza, Hizkuntza Politika eta Kulturako sailburuarena, Hezkuntza, Hizkuntza Politika eta Kultura Sailak ematen dituen hezkuntza-zerbitzuen prezio publikoak finkatzen dituen Agindua hirugarrenez aldatzekoa. (EHAA 103 zk., 2016ko ekainak 1).

ORDEN de 16 de mayo de 2016, de la Consejera de Educación, Política Lingüística y Cultura, de tercera modificación de la Orden por la que se fijan los precios públicos de los servicios educativos que presta el Departamento de Educación, Política Lingüística y Cultura. (BOPV nº 103, de 1 de junio de 2016).

EBAZPENA, 2016ko maiatzaren 19koa, Ogasun eta Finantza Politikako sailburuordearena, zeinaren bidez, interesdunei entzuteko izapidearen mende jartzen baita Euskal Autonomia Erkidegoko Administrazioaren eta honen erakunde autonomoen tasak eta prezio publikoak kudeatzeko zenbait alderdi arautzen dituen dekretua aldatzen duen dekretu-proiektua. (EHAA 100 zk., 2016ko maiatzak 27).

RESOLUCION de 19 de mayo de 2016, del Viceconsejero de Hacienda y Política Financiera, por la que se somete a trámite de información pública el proyecto de decreto de modificación del decreto por el que se determinan los servicios y actividades susceptibles de ser retribuidos mediante precios públicos de la Administración de la Comunidad Autónoma de Euskadi y de sus Organismos Autónomos. (BOPV nº 100, de 27 de mayo de 2016).

IRAGARKIA, Donostiako «Miramar Jauregia» Kontsortzioa kudeatzen duen Fundazioaren Zuzendaritza Batzordearen 2015eko abenduaren 4ko Erabakiarena, non «Miramar Jauregia» Kontsortzioak eskainitako zerbitzuen prezio publikoak ezartzen diren. (EHAA 13 zk., 2016ko urtarrilak 21).

ANUNCIO del Acuerdo de 4 de diciembre de 2015, de la Junta Rectora de la Fundación que gestiona el Consorcio «Palacio Miramar», que fija los precios públicos de los servicios ofertados por el Consorcio «Palacio Miramar». (BOPV nº 13, de 21 de enero de 2016).

3. KUDEAKETA EKONOMIKOA

3. GESTIÓN ECONÓMICA

3.a. Diru-sarrerak

3.a. Ingresos

VI.1 koadroan adierazten dira, laburtuta, Eusko Jaurlaritzak 2016eko ekitaldian

En el Cuadro VI.1 siguiente se presenta el resumen de los ingresos liquidados, derechos

likidatutako diru-sarrerak, aitortutako eskubideak eta likidatutako garbiak. Guztira, 10.364.886 mila euro dira.

Hurrengo koadroek kontzeptu nagusiengatiko diru-sarrerak adierazten dituzte. Nabarmentzekoak dira foru-aldundien ekarpenak, Euskal Autonomia Erkidegoko erakunde erkideen guztizko diru-sarreren % 83,9 baitira.

reconocidos y liquidados netos, por el Gobierno Vasco en el ejercicio 2016, por un total de 10.364.886 miles de euros.

Los cuadros siguientes muestran los ingresos por los principales conceptos, destacando las Aportaciones de las Diputaciones Forales que representaron un 83,9% del total de ingresos de las Instituciones Comunes del País Vasco.

EUSKAL AUTONOMI ERKIDEGOA. DIRU-SARRERA LIKIDATUAK
COMUNIDAD AUTÓNOMA DEL PAÍS VASCO. INGRESOS LIQUIDADOS

°°°€

DIRU-SARRERA	2016	2015	2014	2013	2012	INGRESOS
1. FORU-ALDUNDIEN EKARPENAK	8.734.503	8.439.606	8.261.433	7.820.933	8.311.943	1. APORTACIONES DIP. FORALES
Ekarpen Orokorra	8.224.923	7.987.883	7.845.378	7.428.008	7.447.837	Aportación General
Ekarpen Bereziak	509.580	451.723	416.055	392.925	864.106	Aportaciones Específicas
2. BESTE DIRU-SARRERA INST. BATZUK	266.144	212.397	390.451	494.634	476.222	2. OTROS INGRESOS INSTITUCIONALES
Euskadiko erakundeen transf.	2.725	618	361	5.091	7.469	Transf. Instituciones País Vasco
Estatuaren transferentziak	157.453	143.543	252.402	366.280	381.967	Transferencias del Estado
Europar Batasuneko funtsak	105.966	68.236	137.688	123.263	86.786	Fondos Unión Europea
EGF	9.296	1.005	4.388	4.637	7.798	FSE
EGEF	29.313	357	61.235	37.395	238	FEDER
NBBEF-Orientazioa					38	FEOGA-Orientación
LGENF*	5.448	7.285	10.574	17.661	12.899	FEADER*
NBEF*	57.541	55.582	55.164	52.392	51.689	FEAGA*
AEF (ABFT)	1.813		5.740	7.244	8.715	FEP (IFOP)
Kohesio Funtsa					3.481	Fondo de Cohesión
Beste funts batzuk	2.555	4.007	586	3.934	1.928	Otros Fondos
Europar Batasunaren kanpoko funtsak						Fondos del exterior de la U.E.
3. BESTE BALIABIDE BATZUK	1.405.625	1.450.309	1.455.646	1.493.702	1.561.701	3. OTROS RECURSOS
Zeharkako zergak	3.918	3.941	5.700	6.079	2.476	Impuestos indirectos
Tasak eta prezio publikoak	181.564	180.367	213.372	195.659	181.861	Tasas y precios públicos
Beste transferentziak	10.384	13.518	10.980	5.160	7.221	Otras transferencias
Ondare-sarrerak	36.198	35.409	48.139	48.005	165.032	Ingresos patrimoniales
Inbertsio errealen besterentzeak	946	1.467	1.966	16	71.952	Enajenación de inversiones reales
Finantza-aktiboen gutxitzea	66.574	52.590	36.122	63.531	48.738	Disminución de activos financieros
Zor publikoa	1.106.042	1.163.018	1.139.367	1.175.253	1.084.420	Deuda pública
DIRU-SARRERAK, GUZTIRA	10.406.271	10.102.312	10.107.529	9.809.269	10.349.866	TOTAL INGRESOS

*** 2007ko urtarrilaz geroztik, NBBEF-Bermea desagertu zen, eta NBEF eta LGENF sortu ziren.**
* A partir de enero de 2007 desaparece el FEOGA-Garantía y se crean el FEADER y el FEAGA.

KOADROA / CUADRO VI.1

EUSKO JAURLARITZAREN DIRU-SARRERA LIKIDATUAK KAPITULUAREN ARABERA
INGRESOS LIQUIDADOS DEL GOBIERNO VASCO POR CAPÍTULOS

°°°€

KONTZEPTUAK - URTEAK / CONCEPTOS - AÑOS	**2010**	**2011**	**2012**	**2013**	**2014**	**2015**	**2016**
Kap. II. Zeharkako zergak Cap. II. Impuestos indirectos	4.274	3.010	2.476	6.079	5.700	3.941	3.918
Kap. III. Tasak, prezio pub. eta zuzb. publikoko beste batzuk Cap. III. Tasas, precios públicos y otros ingr. derecho público	189.464	210.864	181.861	195.659	213.372	180.367	181.564
Kap. IV. Gastu arruntetarako transf. eta dirulaguntzak Cap. IV. Transferencias y subven. para gastos corrientes	8.090.883	8.024.907	8.423.796	7.923.014	8.364.078	8.539.794	8.837.820
Kap. V. Ondare-sarrerak Cap. V. Ingresos patrimoniales	83.868	197.261	165.032	48.005	48.139	35.409	36.198
Kap. VI. Inbertsio errealen besterentzeak Cap. VI. Enajenación de inversiones reales	713	1.064	71.952	16	1.966	1.467	946
Kap. VII. Kapital eragiketetarako transf. eta dirulaguntzak Cap. VII. Transferencias y subv. para operaciones de capital	196.146	272.617	371.590	397.713	298.786	125.726	173.210
Kap. VIII. Finantza-aktiboen gutxitzea Cap. VIII. Disminución de activos financieros	17.485	49.078	48.738	63.531	36.122	52.590	66.574
Kap. IX. Finantza pasiboak Cap. IX. Pasivos financieros	1.893.000	960.077	1.084.420	1.175.253	1.139.367	1.163.018	1.106.042
GUZTIRA / TOTAL	**10.475.834**	**9.718.879**	**10.349.866**	**9.809.269**	**10.107.529**	**10.102.312**	**10.406.271**
Diru-sarrera arruntak / Ingresos corrientes	8.368.489	8.436.042	8.773.166	8.172.756	8.631.288	8.759.511	9.059.499
Kapital-eragiketak / Operaciones de capital	196.860	273.682	443.543	397.729	300.752	127.193	174.156
Finantza-eragiketak / Operaciones financieras	1.910.485	1.009.156	1.133.158	1.238.784	1.175.489	1.215.608	1.172.616

KOADROA / CUADRO VI.2

EUSKAL AUTONOMIA ERKIDEGOKO DIRU-SARREREN JATORRIA. 2016KO LIKIDAZIOA
PROCEDENCIA DE LOS INGRESOS DE LA CAPV. LIQUIDACIÓN 2016

%

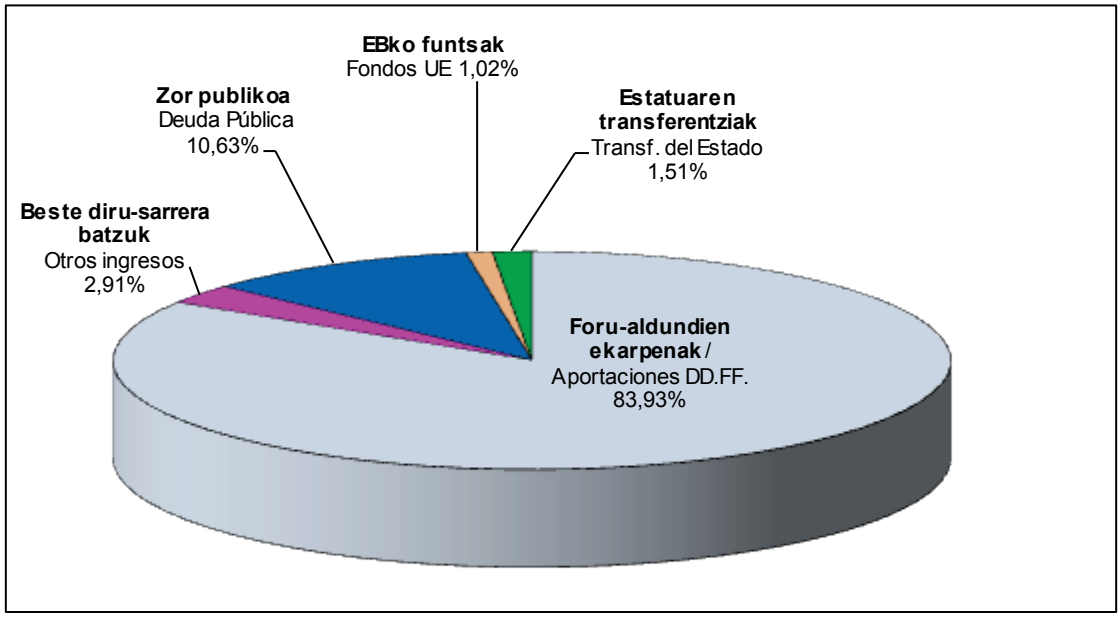

GRAFIKOA / GRÁFICO VI.1

2016AN EUSKO JAURLARITZAREN DIRU-SARRERA LIKIDATUAK KONTZEPTUAREN ARABERA
INGRESOS LIQUIDADOS DEL GOBIERNO VASCO POR CONCEPTOS EN 2016

°°°€

kapituloa-artikuloa-konzeptoa	konz. conc.	art. art.	kap. cap.	capítulo-artículo-concepto
bingo jokoaren gaineko zerga		0		impuesto sobre el juego del bingo
jokoaren gaineko tasaren errekargua		3.918		recargo de la tasa sobre el juego
Kap. II: Zeharkako zergak			**3.918**	**Cap. II: Impuestos indirectos**
eaek berak arututako tasak: izaera orokorrekoak	5.107			de normativa propia de la cae: de carácter general
eaek berak arututako beste tasa batzuk	11.137			otras tasas de normativa propia de la cae
eaek berak arautzen ez dituen beste tasa batzuk	322			otras tasas de normativa no propia de la cae
tasak		16.567		tasas
prezio publikoak		20.240		precios públicos
itzulerak		11.348		reintegros
errekarguak, isunak eta zuzen.publik.sarr.interes	42.550			recargos, multas e intereses de ingr. derecho pub.
zerbitzu ezberdinengatiko diru-sarrerak	11.635			ingresos por servicios diversos
bestelako diru-sarrerak	67.381			otros ingresos
ohizkanpoko diru-sarrerak	11.844			ingresos extraordinarios
zuzb. publikopeko hainbat diru-sarrera		133.409		diversos ingresos en régimen de derecho público
Kap. III: Tasak, salneurriak eta zuzb. publikoko b. batzuk			**181.564**	**Cap. III: Tasas, pre. públicos y otros ingr. derecho públ.**
erakunde autonomoetatik	5.765			de organismos autónomos
zuzenbide pribatuko erakunde publikoetatik	429			de entes públicos de derecho privado
sozietate publikoetatik	31			de sociedades públicas
EAE AP-KES sailka. EAE SP ez diren erakundetatik	1			de entidades no SP CAE, clasificadas AP-SEC CAE
euskal autonomi erkidegoaren adm. publikotik		6.225		de la administracion pública de la cae
foru aldundietatik	8.734.822			de diputaciones forales
euskal alor publikoko toki-erakundeetatik	1.323			de entidades locales del sector público vasco
euskal alor publikoko zuzen. prib. beste erak. batzuetatik				de otros entes de derecho publico del sector púb. vasco
euskal alor publikoko erakundeetatik		8.736.145		de entidades del sector público vasco
estatuko administrazio zentraletik	26.422			de la administración central del estado
gizarte-segurantzaren erakunde kudeatzailetatik	0			de entidades gestoras de la seguridad social
espainiako alor publikoko besten erak. batzuetatik	450			de otras entidades del sector público español
espainiako alor publikoko erakundeetatik		26.872		de entidades del sector público español
atzerritik		67.181		del exterior
bestelako enpresa pribatuetatik				de otras empresas privadas
familiengandik	200			de familias
irabazi-asmorik gabeko instituzioetatik	1.198			de instituciones sin fines de lucro
familia, enpresa, beste alor eta erak. batzuetatik		1.398		de empresas, familias y otros sectores y entidades
Kap. IV: Gastu arruntetarako transf. eta dirulaguntzak			**8.837.820**	**Cap. IV: Transferencias y subven. para gastos corrientes**
EAE SP erakundeen kapitaleko partaidetzetatik	30.000			de participaciones en capital en entidades SP CAE
EAE AP-KES sailka. EAE SP ez erakundetan	54			en entidades no SP. CAE Clasificadas AP SEC CAE
EAEren finantza-inbertsioen diru-sarrerak		30.054		ingresos de inver. financieras en admón. pública CAE
Beste erakunde batzuetako kapitaleko partaidetzetatik	28			de participaciones en capital en otras entidades
Beste erakunde batzuetako kreditu-interesetatik	413			intereses créditos en otras entidades
beste erak. batzuetako f.-inbertsioen diru-sarr.		440		ingresos de inver. financieras en otras entidades
truke-alde positiboak	14			diferencias de cambio positivas
banku-kontuen interesak	5			intereses de cuentas corrientes bancarias
bestelako diru-sarrera finantzarioak	0			otros ingresos financieros
hainbat diru-sarrera finantzario		19		diversos ingresos financieros
alokatze eta antzeko eragiketengatiko sarrerak	182			ingresos por arrendamientos y opera. similares
zerbitzu ezberdinengatiko diru-sarrerak	383			ingresos por servicios diversos
bestelako diru-sarrerak	1.713			otros ingresos
ohizkanpoko diru-sarrerak	3.407			ingresos extraordinarios
ibilgetuaren sarrerak eta bestelako sarrera finantz.		5.685		ingresos del inmovilizado y otros ing. financieros
Kap. V: Ondare-sarrerak			**36.198**	**Cap. V: Ingresos patrimoniales**
eraikuntzak	943			construcciones
instalazio teknikoak, makineria, tresneria eta beste batzuk	0			instalaciones técnicas, maquinaria, utillaje y otras
garraio-elementuak	3			elementos de transporte
inbertsio materialen besterentzeak		946		enajenación de inversiones materiales
Kap. VI: Inbertsio errealen besterentzeak			**946**	**Cap. VI: Enajenación de inversiones reales**
euskal alor publikoko toki-erakundeetatik		2.725		de entidades locales del sector público vasco
estatuko administrazio zentraletik		130.775		de entidades del sector público español
atzerriko alor publikotik		39.710		del exterior
Kap. VII: Kapital eragiketetarako transf. eta dirulaguntzak			**173.210**	**Cap. VII: Transf. y subv. para opera. de capital**
EAEko alor publikoko erakundeetako partaidetzak	3.039			participaciones en entidades sector público de la CAE
EAEko sektore publikoari emandako kredituak	66			créditos al sctor público de la CAE
EAE AP-KES sailka. EAE SP ez erakundetan	1.515			en endidades no SP-CAE Clasificadas AP-SEC CAE
fin-inbertsioak EAE AP-KES sailka. EAE SP ez erakundetan		4.620		inv. fin. en entidades SP-CAE y ent. Clasif. AP-SEC CAE
finantza-inbertsioak ondare tresnetan	618			inversiones finacieras en instrumentos de patrimonio
kredituak	55.579			créditos
langileei emandako kredituak	5.757			créditos al personal
beste erakunde batzuetako finantza-inbertsioak		61.954		inversiones financieras en otras entidades
Kap. VIII: Finantza-aktiboen gutxitzea			**66.574**	**Cap. VIII: Disminución de activos financieros**
jasapenak eta antzeko baste jaulkipen batzuk		806.042		empréstitos y otras emisiones análogas
beste erakunde batzuekiko zorrark		300.000		deudas con otras entidades
Kap. IX: Finantza-pasiboen gehikuntza			**1.106.042**	**Cap. IX: Aumento de pasivos financieros**
GUZTIRA		**10.406.271**		**TOTAL**

KOADROA / CUADRO VI.3

3.a.1. Foru-aldundien ekarpenak

a. Hasierako aurrekontua

2016. ekitaldirako Euskal Autonomia Erkidegoaren aurrekontuak finantzatzeko foru-aldundiek zenbateko ekarpena egin behar zuten aurreikustea, bai eta haietako bakoitzari ezar zekizkiokeen koefiziente horizontalak ere, martxoaren 23ko 2/2007 Legeari jarraiki zehaztu zituen Herri Dirubideen Euskal Kontseiluak.

3.a.1. Aportaciones de las Diputaciones Forales

a. Presupuesto inicial

La previsión de las Aportaciones de las Diputaciones Forales a la financiación de los Presupuestos de la Comunidad Autónoma del País Vasco para el ejercicio 2016, así como los coeficientes horizontales aplicables fueron determinados de acuerdo con la Ley 2/2007, de 23 de marzo, por el Consejo Vasco de Finanzas Públicas.

2016RAKO EKARPENAK / APORTACIONES PARA 2016	ᵒᵒᵒ€
EKARPEN OROKORRA / APORTACIÓN GENERAL	**8.605.853**
EKARPEN BEREZIAK / APORTACIONES ESPECÍFICAS	**497.021**
Ertzaintza / Policía Autónoma	31.540
Ezohiko finantzaketa (8.2 art) / Financiación extraordinaria (art.8.2)	29.265
Eskumen berriak / Nuevas competencias	436.216
EKARPENAK GUZTIRA / TOTAL APORTACIONES	**9.102.874**

2016RAKO EKARPEN OROKORRAREN KALKULUA CÁLCULO DE LA APORTACIÓN GENERAL PARA 2016	ᵒᵒᵒ€
Banatu behar diren El kudeaketatik eratorritako sarrerak Ingresos derivados de la gestión del CE sujetos a reparto	**13.498.094**
Itundutako zergen bilketa / Recaudación Tributos Concertados	13.498.094
Interesak / Intereses	0
Kupoaren metodologiatik eratorritako kenkariak Deducciones procedentes de la metodología del Cupo	**-1.211.039**
1. Estatuarentzako Kupoa / Cupo al Estado	**-714.018**
1.1. 2015eko kupo eta konpentsazioen likidazioa / Liquidación Cupo y Compensaciones 2015	**36.535**
2015eko kupoaren likidazioa / Liquidación Cupo 2015	40.017
2015eko finantza-konpentsazioen likidazioa / Liquidación Compensaciones Financieras 2015	7.152
2015eko Sektore elek. gaineeko zergengatieko lik. / Liq. compensaciones por imptos sector eléctrico 2015	-10.634
1.2. 2016ko kupo eta konpentsazioen likidazioa / Cupo Líquido y Compensaciones 2016	**-750.553**
2016ko kupo likidoa / Cupo Líquido 2016	-817.536
2016ko finantza-konpentsazioak / Compensaciones financieras 2016	86.937
2016ko Sektore elek. gainko zergengatiko konpentsazioa / Compensaciones por imptos. sector eléctrico 2016	-19.954
2. Ertzaintza / Policía autónoma	**-31.540**
2015eko likidazioa / Liquidación 2015	1.319
2016ko balorazioa / Valoración 2016	-32.859
3. Ezohiko Finantzaketa / Financiación Extraordinaria	**-29.265**
Ezohiko osasun gastuen finantzaketa / Financiación gasto sanitario extraordinario	0
Hezkuntzaren lege Organikoaren Garapena / Desarrollo Ley Orgánica de Educación	-29.265
4. Eskumen berriak / Nuevas competencias	**-436.216**
2015eko likidazioa / Liquidación 2015	11.960
2016ko balorazioa / Valoración 2016	-448.176
BANATU BEHARREKO BALIABIDEAK / RECURSOS A DISTRIBUIR	**12.287.055**
Ekarpen Orokorra (% 70,04) / Aport. General (70,04%)	8.605.853
EKARPEN OROKORRA GUZTIRA / TOTAL APORTACIÓN GENERAL	**8.605.853**

Lurralde historiko bakoitzaren ekarpena aurreko kopuruei —Ekarpen Orokorra eta Ekarpen Bereziak— koefiziente horizontalak aplikatuta kalkulatzen da, eta horrela lortzen da Ekarpenen Aurrekontua.

La Aportación de cada Territorio Histórico es el resultado de aplicar los coeficientes horizontales a las cantidades anteriores, Aportación General y Aportaciones Específicas, obteniéndose el Presupuesto de Aportaciones.

2016RAKO KOEFIZIENTE HORIZONTALAK COEFICIENTES HORIZONTALES PARA 2016	
ARABA / ÁLAVA	16,38%
BIZKAIA	50,64%
GIPUZKOA	32,98%

2016KO EUSKAL AUTONOMIA ERKIDEGOAREN AURREKONTU OROKORRA
PRESUPUESTO DE LA COMUNIDAD AUTÓNOMA DEL PAÍS VASCO 2016
FORU ALDUNDIEK EGIN BEHARREKO EKARPENAK / APORTACIONES DE LAS DIPUTACIONES FORALES

000€

KONTZEPTUA / CONCEPTO	**ARABA** ÁLAVA 16,38%	**BIZKAIA** 50,64%	**GIPUZKOA** 32,98%	**GUZTIRA** TOTAL 100,00%
EKARPEN OROKORRA / APORTACIÓN GENERAL	1.409.639	4.358.004	2.838.210	8.605.853
EKARPEN BEREZIAK / APORTACIONES ESPECÍFICAS				
Ertzaintza / Policía Autónoma	5.166	15.972	10.402	31.540
Ezohiko finantzaketa Financiación gasto extraordinario	4.794	14.820	9.652	29.265
Eskumen berriak / Nuevas competencias	71.452	220.900	143.864	436.216
EKARPENAK GUZTIRA / TOTAL APORTACIONES	1.491.051	4.609.695	3.002.128	9.102.874

KOADROA / CUADRO VI.4

VI.5 koadroan adierazten dira, laburtuta eta epeka eta kontzeptuka zehaztuta, 2016. urtean zehar foru-aldundiek benetan zer ekarpen egin dituzten.

En el Cuadro VI.5 se muestra el resumen, detallado por plazos y conceptos, de las Aportaciones realmente desembolsadas por las Diputaciones Forales durante el 2016.

EPEAK ETA FORU-ALDUNDIEK 2016AN EUSKAL AUTONOMIA ERKIDEGOARI EGINDAKO BENETAKO EKARPENAK
PLAZOS Y APORTACIONES EFECTIVAS DE LAS DIPUTACIONES FORALES 2016 A LA CAPV

000€

KONTZEPTUAK / CONCEPTOS	**I. EPEA** PLAZO I **otsaila** febrero	**II. EPEA** PLAZO II **apirila** abril	**III. EPEA** PLAZO III **ekaina** junio	**IV. EPEA** PLAZO IV **abuztua** agosto	**V. EPEA** PLAZO V **urria** octubre	**VI. EPEA** PLAZO VI **azaroa** noviembre	**LIKID.** LIQUID. **17ko otsa.** feb. 17	**EKARPEN** APORTAC. 2016
EKARPEN OROKORRA / APORTACIÓN GENERAL	1.434.309	1.434.309	1.434.906	1.434.906	1.433.821	1.102.528	-49.856	8.224.923
EKARPEN BEREZIAK / APORTACIONES ESPECÍFICAS								
Ertzaintza / Policía Autónoma	5.257	5.257	5.204	5.204	5.204	5.204		31.329
Ezohiko finantzaketa / Financiación extraordinaria	4.878	4.878	4.576	4.576	4.576	4.576		28.057
Eskumen berriak / Nuevas competencias	72.703	72.703	73.443	73.443	73.443	73.443		439.179
Abal publikoak emateko aparteko programa Programa extraordinario de concesión de avales públicos			500	500	2.048	2.048	5.918	11.015
GUZTIRA / TOTAL	1.517.146	1.517.146	1.518.629	1.518.629	1.519.093	1.187.799	-43.938	8.734.503
ARABA / ÁLAVA	248.508	248.508	248.751	248.751	248.827	194.561	-7.197	1.430.712
BIZKAIA	768.283	768.283	769.034	769.034	769.269	601.501	-22.250	4.423.152
GIPUZKOA	500.355	500.355	500.844	500.844	500.997	391.736	-14.491	2.880.639

KOADROA / CUADRO VI.5

b. Ekitaldian zeharreko aldaketak

2/2007 Legeak ezarritakoari jarraiki, ekitaldian zehar ekarpenek izan ditzaketen aldaketak zati berdinetan banatuko dira, ekitaldi horretan muga-egunera iritsi gabeko ordainketa-epeen artean.

2016ko ekitaldian, ekarpenak berriro kalkulatu beharra eragin duten zenbait gertaera daude:

- 2016ko maiatzean, 2016ko behin-behineko kupoa zehaztu eta 2015eko kupoa likidatu zen. Kalkulu berri horien eta enpresa-finantzaketarako abal publikoen aparteko programaren huts baten ondoriozko kenkari bereziaren ondorioz, berriro kalkulatu behar izan ziren, ekainetik aurrera, Ekarpen Orokorra eta Ekarpen Bereziak.

- Urrian, enpresa-finantzaketarako abal publikoen aparteko programaren ondorioz, Ekarpen Orokorraren eta Ekarpen Bereziaren kalkuluan kenkari berezia aldatu zen.

- Azaroan, ohikoa denez eta 2/2007 Legearen 23. artikuluak ezarritakoari jarraituz, aurre-likidazioko egokitzapen bat egin zen Ekonomia Itunaren kudeaketatik sortutako diru-sarreren likidaziorako aurreikuspenak oinarri hartuta, horiek ekitaldi bakoitzeko urriaren 15 baino lehenago Herri Dirubideen Euskal Kontseiluak onartu ondoren.

- 2017ko otsailean, 2016ko ekarpenen likidazioa egin zen, itundutako zergetan benetan bildutakoari dagokionez foru-aldundiek kontabilizatutakoa oinarri hartuta eta kalkuluan parte hartzen duten gainerako aldagaien datu errealak ikusita.

III.6. koadroan ikusten da goian adierazitako egoera horietako bakoitzak zer-nolako eragina izan zuen ekarpenen birkalkulatzean aurreko egoerarekiko.

b. Modificaciones durante el ejercicio

De acuerdo con lo establecido en la Ley 2/2007, las modificaciones de las Aportaciones serán distribuidas a partes iguales entre los plazos del ejercicio pendientes de vencimiento.

En el ejercicio 2016 hay varios hechos que provocan un recálculo de las Aportaciones:

- En mayo de 2016 se determina el Cupo Provisional para 2016 y se liquida el Cupo de 2015. Estos nuevos cálculos junto con la deducción especial derivada de un fallido del programa extraordinario de avales públicos para la financiación empresarial, ocasionan el recálculo a partir del mes de junio de la Aportación General y de las Aportaciones Específicas.

- En el mes de octubre como consecuencia del programa extraordinario de avales públicos para la financiación empresarial, cambia la deducción especial en el cálculo de la Aportación General y su correspondiente Aportación Específica.

- En el mes de noviembre, como es habitual y conforme a lo establecido en el artículo 23 de la Ley 2/2007, se realizó un ajuste preliquidatorio de acuerdo a las previsiones de liquidación de los ingresos derivados de la gestión del Concierto Económico, aprobadas por el Consejo Vasco de Finanzas Públicas con anterioridad al día 15 de octubre de cada ejercicio.

- En febrero de 2017, se practicó la Liquidación de las Aportaciones del 2016, sobre la recaudación real por tributos concertados contabilizada por las Diputaciones Forales y a la vista de los datos reales del resto de variables que intervienen en el cálculo.

La incidencia de cada una de las circunstancias anteriores en el recálculo de las Aportaciones, con respecto a la situación inmediata anterior, se indica en el Cuadro III.6.

ALDAKETAK EAE-RI EGINDAKO EKARPENEAN / MODIFICACIONES EN LAS APORTACIONES A LA CAPV				
				°°°€
KONTZEPTUAK CONCEPTOS	**III. EPEA** PLAZO III **ekaina** junio	**V. EPEA** PLAZO V **urria** octubre	**VI. EPEA** PLAZO VI **azaroa** noviembre	**LIKID.** LIQUID. **2016ko ots.** febrero 2016
EKARPEN OROKORRA / APORTACIÓN GENERAL	597	-1.084	-331.294	-49.856
EKARPEN BEREZIAK / APORTACIONES ESPECÍFICAS				
Ertzaintza / Policía Autónoma	-53			
Ezohiko osasun gastuen finantzaketa / Financiación gasto extraordinaro sanitario	-302			
Eskumen berriak / Nuevas competencias	741			
Abal publikoak emateko aparteko programa / Programa extraordinario de concesión de avales públicos	500	1.548		5.918
ALDAKETAK, GUZTIRA / TOTAL MODIFICACIONES	1.483	464	-331.294	-43.938

Aurreko egoerarekiko aldaketak / Modificaciones respecto de la situación inmediata anterior

KOADROA / CUADRO VI.6

Jakina, aldaketa horien guztirako kopurua bat dator ekarpenen likidazioaren —Herri Dirubideen Euskal Kontseiluak onartzen duena— eta hasieran onartutako kopuruen artean dagoen aldearekin (VI.7 koadroa).

El importe acumulado de estas modificaciones coincide, lógicamente, con la diferencia entre la liquidación de las aportaciones, que se aprueba por el Consejo Vasco de Finanzas Públicas, y las cifras inicialmente aprobadas (Cuadro VI.7).

EUSKAL AUTONOMIA ERKIDEGOAK 2016AN IZANDAKO AURREKONTUA ETA LIKIDAZIOA PRESUPUESTO Y LIQUIDACIÓN DE LA COMUNIDAD AUTÓNOMA DEL PAÍS VASCO 2016			
			°°°€
FORU-ALDUNDIEN EKARPENAK APORTACIONES DE LAS DD. FF.	**LIKIDAZIOA** LIQUIDACIÓN	**AURREKONTUA** PRESUPUESTO	**DIFERENTZIA** DIFERENCIA
EKARPEN OROKORRA / APORTACIÓN GENERAL	8.224.923	8.605.853	-380.931
EKARPEN BEREZIAK / APORTACIONES ESPECÍFICAS			
Ertzaintza / Policía Autónoma	31.329	31.540	-211
Ezohiko finantzaketa / Financiación extraordinaria	28.057	29.265	-1.208
Eskumen berriak / Nuevas competencias	439.179	436.216	2.963
Abal publikoak emateko aparteko programa / Programa extraordinario de concesión de avales públicos	11.015		11.015
EKARPENAK GUZTIRA / TOTAL APORTACIONES	8.734.503	9.102.874	-368.372

KOADROA / CUADRO VI.7

Foru-diputazioek zerga itunduengatik benetan bildutakoa hasierako aurrekontukoa baino gutxiago izatea (VI.8 koadroa) neurri txiki batean konpentsatu egin da ekarpen berezien gehikuntzarekin.

La disminución sobre el presupuesto inicial de la recaudación por tributos concertados de las Diputaciones Forales (Cuadro VI.8), se ha compensado en una pequeña parte por el aumento de las aportaciones específicas.

FORU-ALDUNDIEN 2016KO AURREKONTUA ETA LIKIDAZIOA PRESUPUESTO Y LIQUIDACIÓN DIPUTACIONES FORALES 2016 ITUNDAKO ZERGEN BILKETA / RECAUDACIÓN TRIBUTOS CONCERTADOS			
			°°°€
LH / TT.HH.	**BENETAN BILDUTAKOA** RECAUDACIÓN REAL	**AURREKONTUA** PRESUPUESTO	**ALDEA** DIFERENCIA
ARABA / ÁLAVA	2.047.370	2.104.428	-57.059
BIZKAIA	6.714.702	7.063.285	-348.583
GIPUZKOA	4.197.752	4.330.381	-132.629
GUZTIRA / TOTAL	12.959.824	13.498.094	-538.270

KOADROA / CUADRO VI.8

Foru-aldundiek 2016ko ekitaldian egindako Ekarpenaren likidazioa 8.734.503 mila euro izan zen. Foru-aldundiek 2015. urtean egindako ekarpenak 8.439.606 mila eurokoak izan ziren eta 2014. urtean egindako ekarpenak 8.261.433 mila eurokoak.

Horrela, bada, 2015ean egindako ekarpenen aldean, 2016an egindako ekarpenen kopurua igo egin da,%3,5. Bestetik, 2015ean egindako ekarpenen kopurua 2014an egindakoena baino 2,2% handiagoa izan zen.

Jarraian dago adierazita foru-aldundiek 2016ko ekitaldian egindako Ekarpen Orokorraren likidazioa.

La liquidación de las Aportaciones de las Diputaciones Forales del ejercicio 2016 fue de 8.734.503 miles de euros Las aportaciones realizadas por las Diputaciones Forales en el año 2015 fueron 8.439.606 miles de euros y las realizadas en el 2014 ascendieron a 8.261.433 miles de euros.

El aumento de las aportaciones realizadas en el 2016 respecto a las realizadas en el 2015 es de un 3,5% Las aportaciones realizadas en el 2015 fueron un 2,2% superiores a las realizadas en el 2014.

La liquidación de la Aportación General de las Diputaciones Forales del ejercicio 2016 aparece a continuación.

2016RAKO EKARPEN OROKORRAREN LIKIDAZIOA LIQUIDACIÓN DE LA APORTACIÓN GENERAL DE 2016	ooo€
Banatu behar diren El kudeaketatik eratorritako sarrerak Ingresos derivados de la gestión del CE sujetos a reparto	**12.959.824**
Itundutako zergen bilketa / Recaudación Tributos Concertados	12.959.824
Interesak / Intereses	0
Kupoaren metodologiatik eratorritako kenkariak Deducciones procedentes de la metodología del Cupo	**-1.205.630**
1. Estatuarentzako Kupoa / Cupo al Estado	**-707.065**
1.1. 2015eko kupo eta ekonpentsazioen likidazioa / Liquidación Cupo y Compensaciones 2015	**44.796**
2015eko kupoaren likidazioa / Liquidación Cupo 2015	50.072
2015eko finantza-ekonpentsazioen likidazioa / Liquidación Compensaciones Financieras 2015	4.117
2015eko Sektore elek. gaineeko zergengatieko lik. / Liq. compensaciones por imptos sector eléctrico 2015	-9.392
1.2. 2016ko kupo eta konpentsazioen likidazioa / Cupo Líquido y Compensaciones 2016	**-751.861**
2016ko kupo likidoa / Cupo Líquido 2016	-817.536
2016ko finantza-konpentsazioak / Compensaciones financieras 2016	85.629
2016ko Sektore elek. gainko zergengatiko konpentsazioa / Compensaciones por imptos sector eléctrico 2016	-19.954
2. Ertzaintza / Policía autónoma	**-31.329**
2015eko likidazioa / Liquidación 2015	1.529
2016ko balorazioa / Valoración 2016	-32.859
3. Ezohiko Finantzaketa / Financiación Extraordinaria	**-28.057**
Hezkuntzaren lege Organikoaren Garapena / Desarrollo Ley Orgánica de Educación	-28.057
4. Eskumen berriak / Nuevas competencias	**-439.179**
2015eko likidazioa / Liquidación 2015	8.997
2016ko balorazioa / Valoración 2016	-448.176
***Kenkari bereziak* / Deducciones especiales** **Abal publikoak emateko aparteko programa**	**-11.015**
Programa extraordinario de concesión de avales públicos	-11.015
BANATU BEHARREKO BALIABIDEAK / RECURSOS A DISTRIBUIR	**11.743.179**
Ekarpen Orokorra (% 70,04) / Aport. General (70,04%)	8.224.923
EKARPEN OROKORRA GUZTIRA / TOTAL APORTACIÓN GENERAL	**8.224.923**

Herri-Dirubideen Euskal Kontseiluak, 2010eko otsailaren 12an izandako bileran, enpresa-finantzaketarako abal publikoak emateko aparteko programa onartu zuen. Programaren aurrekontu-kostua foru aldundiek eta Eusko Jaurlaritzak finantzatzen dute, Ekarpen Orokorraren eta Ekarpen Bereziaren kalkuluan kenkari berezia kontuan izatearen bidez. 2016. urtean 11.015 mila euro izan da kostua.

El Consejo Vasco de Finanzas Públicas en sesión celebrada el 12 de febrero de 2010 aprobó el programa extraordinario de avales públicos para la financiación empresarial, cuyo coste presupuestario es financiado por las diputaciones forales y el Gobierno Vasco mediante la consideración de una deducción especial en el cálculo de la Aportación General y su correspondiente Aportación Específica. En el año 2016 el coste ha sido de 11.015 miles de euros.

Abal-plan horri dagokionez, Herri-Dirubideen Euskal Kontseiluak, 2010eko otsailaren 12an erabaki zuen zenbateko kobraezinaren berreskurapenak erakundeen artean banatzeko dagozkien koefiziente bertikal eta horizontalen arabera egitea. 2011ko otsailaren 15ean eta 2012ko otsailaren 14an egindako bileretan onartu zuen aurreko formula bera aplikatzea emandako abalen komisioetatik eratorritako zenbatekoak

En relación con este plan de avales el Consejo Vasco de Finanzas Públicas en sesión celebrada el 12 de febrero de 2010 acordó la fórmula de reparto institucional de las recuperaciones de importes fallidos en función de sus coeficientes vertical y horizontales respectivos y en las sesiones celebradas el 15 de febrero de 2011 y el 14 de febrero de 2012, acordó la misma fórmula de reparto para las comisiones de avales.

banatzeko.

2017ko otsailean 887,5 mila euro banatu dira zenbateko kobraezinaren berreskurapen gisa eta 176,8 mila euro abalen komisioengatik. Banaketa honako hau izan da:

En febrero de 2017 se han repartido 887,5 miles de euros en concepto de recuperación de fallidos y 176,8 miles de euros por comisiones con la siguiente distribución:

°°°€

ERAKUNDEA / INSTITUCIÓN	%	**ABALEN PLANA** PLAN DE AVALES
EUSKO JAURLARITZA / GOBIERNO VASCO	70,04	**745,4**
FORU ALDUNDIAK / DIPUTACIONES FORALES	29,96	**318,9**
ARABA / ÁLAVA		52,2
BIZKAIA		161,5
GIPUZKOA		105,2
GUZTIRA / TOTAL	**100,00**	**1.064,3**

Bestalde, Herri-Dirubideen Euskal Kontseiluak, 2006-02-13an egindako bileran, onartu zuen Zailtasunak dituzten Enpresentzako Ezohiko Laguntza Planarengatik (3R) 2006-01-01etik egindako berreskurapenen zenbatekoa Euskadiko erakunde guztien artean urtero banatu behar direla, beraien koefiziente bertikal eta horizontalen arabera.

Por otra parte, el Consejo Vasco de Finanzas Públicas, en su reunión de 13-02-2006, acordó que el importe de las recuperaciones por el Plan de Actuación Extraordinario para Empresas en Dificultades (3R) efectuadas a partir del 01-01-2006 se distribuyeran anualmente entre todas las instituciones del País Vasco, en función de sus coeficientes vertical y horizontales.

2017ko otsailean 15,7 mila euro banatu dira Banaketa honako hau izan da:

En febrero de 2017 se han repartido 15,7 miles de euros con la siguiente distribución:

°°°€

ERAKUNDEA / INSTITUCIÓN	%	**3R PLANA** PLAN 3R
EUSKO JAURLARITZA / GOBIERNO VASCO	70,04	**11,0**
FORU ALDUNDIAK / DIPUTACIONES FORALES	29,96	**4,7**
ARABA / ÁLAVA		0,8
BIZKAIA		2,4
GIPUZKOA		1,5
GUZTIRA / TOTAL	**100,00**	**15,7**

Gainera, Herri-Dirubideen Euskal Kontseiluak, 2009ko otsailaren 12an egindako bileran, honako hau erabaki zuen: behin Inbertsio Estrategikoetarako Funtseko laguntza-programa amaituta, programaren itzulketak, 2009.1.1etik aurrera, erakunde guztien artean banatuko zirela, bakoitzaren koefiziente bertikal eta horizontalen arabera.

Además, el Consejo Vasco de Finanzas Públicas en su reunión de 12 de febrero de 2009 acordó que una vez finalizado el programa de ayudas del Fondo de Inversiones Estratégicas, los reintegros del programa a partir del 1.1.2009 se distribuirían entre todas las instituciones en función de sus coeficientes vertical y horizontales respectivos.

2017ko otsailean aipatutako kopurua banatu da. Banaketa honako hau izan da:

En febrero de 2017 se ha repartido el citado importe con la siguiente distribución:

°°°€

ERAKUNDEA / INSTITUCIÓN	%	FPE
EUSKO JAURLARITZA / GOBIERNO VASCO	70,04	**739,9**
FORU ALDUNDIAK / DIPUTACIONES FORALES	29,96	**316,5**
ARABA / ÁLAVA		51,8
BIZKAIA		160,3
GIPUZKOA		104,4
GUZTIRA / TOTAL	**100,00**	**1.056,4**

c. 2012-2016 aldiko bilakaera

VI.9 koadroan, foru-aldundiek Euskal Autonomia Erkidegoari 2007-2016 aldian egindako ekarpenen likidazioa jasotzen da, eta VI.2 eta VI.4 grafikoetan, berriz, grafikoki adierazita daude, kontzeptuka eta foru-aldundika, hurrenez hurren.

c. Evolución en el período 2012-2016

En el Cuadro VI.9 se recoge la liquidación de las Aportaciones de las Diputaciones Forales a las Instituciones Comunes de la Comunidad Autónoma del País Vasco, realizadas durante el período 2007-2016 y de forma visual en los Gráficos VI.2 y VI.3, según conceptos y por Diputaciones Forales, respectivamente.

FORU-ALDUNDIEK EUSKADIKO ERAKUNDE ERKIDEEI EGINDAKO EKARPENEN BILAKAERA
EVOLUCIÓN DE LAS APORTACIONES REALIZADAS POR LAS DD. FF. A LAS INSTITUCIONES COMUNES DEL PAÍS VASCO

KONTZEPTUA / CONCEPTO	2016	2015	2014	2013	2012	2011	2010	2009	2008	2007
EKARPEN OROKORRA APORTACIÓN GENERAL	8.224.923	7.987.883	7.845.378	7.428.008	7.447.837	7.314.810	7.774.246	6.847.227	7.754.813	8.460.069
EKARPEN BEREZIAK APORTACIONES ESPECÍFICAS	509.580	451.723	416.055	392.925	472.295	600.619	203.882	230.403	141.316	140.973
2011.10.14KO HDEKAREN 4. AKORDIOA ACUERDO Nº 4 DEL CVFP DE 14.10.2011					391.811					
GUZTIRA / TOTAL	8.734.503	8.439.606	8.261.433	7.820.933	8.311.943	7.915.428	7.978.128	7.077.630	7.896.129	8.601.042
ARABA / ÁLAVA	1.430.712	1.386.627	1.321.829	1.269.337	1.532.207	1.328.209	1.349.102	1.196.827	1.338.394	1.451.856
BIZKAIA	4.423.152	4.265.377	4.208.374	3.969.124	4.149.226	3.975.128	4.000.233	3.534.569	3.955.961	4.314.283
GIPUZKOA	2.880.639	2.787.602	2.731.230	2.582.472	2.630.510	2.612.091	2.628.793	2.346.234	2.601.775	2.834.903

KOADROA / CUADRO VI.9

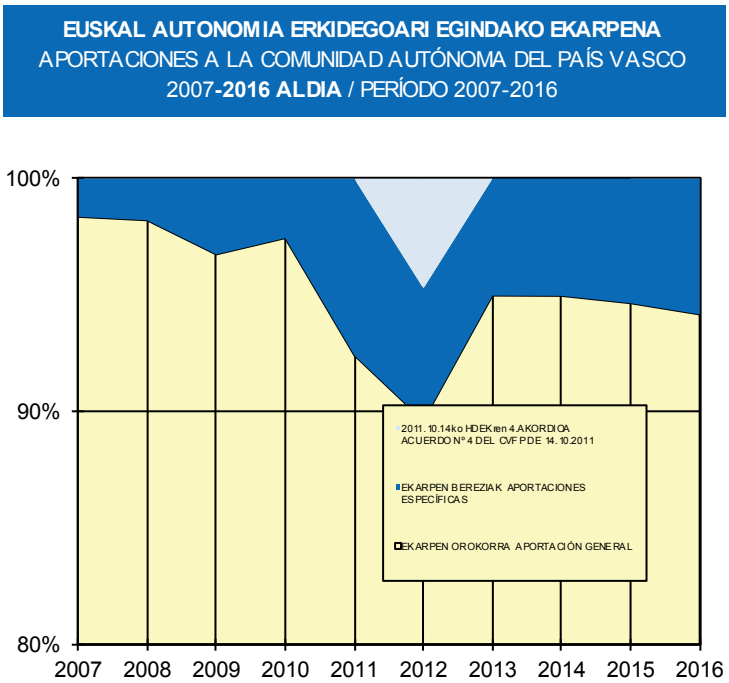

GRAFIKOA / GRÁFICO VI.2

Foru-aldundiek aldi horretan egindako ekarpenei dagokienez, hauexek dira zedarri nagusiak:

Legebiltzarrak 6/1996 Legea onartu zuen, urriaren 31koa, 1997, 1998, 1999, 2000 eta 2001 urteetako ekitaldiei aplika dakiekeen eta Euskal Autonomia Erkidegoaren Aurrekontuak finantzatzeko foru-aldundiek egin behar dituzten ekarpenak zehazteko metodologia finkatzen duena. Lege horretan, 7/1985, 9/1988 eta 5/1991 legeetan erabilitako sistema berbera erabili zen, baina horiek aplikatzean izandako eskarmentuaren ondorioz egoki jotako berrikuntzak sartu ziren.

Abuztuaren 4ko 38/1997 Legea, Ekonomia Ituna berritzekoa, eta data bereko 37/1997 Legea, 1997-2001 bosturtekorako kupoa zehazteko metodologia onartzen duena argitaratu ondoren, Legebiltzarrak 14/1997 Legea onartu zuen, urriaren 10ekoa, foru-aldundiek Euskal Autonomia Erkidegoko Aurrekontuei 1997, 1998, 1999, 2000 eta 2001 ekitaldietan eman beharreko Ekarpenak Zehazteko Metodologiaren Legea egokitzen duena.

1997-2001 bosturtekoan, Euskadik zenbait eskumen bereganatu zituen, eta horrek, 6/96 Legearen 10. artikulua aplikatuz, Estatuari

Los hitos más significativos en las Aportaciones de la Diputaciones Forales durante este período son los siguientes:

El Parlamento Vasco aprobó la Ley 6/1996, de 31 de octubre, por la que se establecía la metodología de determinación de las Aportaciones de las Diputaciones Forales a la financiación de los Presupuestos de la Comunidad Autónoma del País Vasco aplicable a los ejercicios 1997, 1998, 1999, 2000 y 2001, reiterando básicamente el sistema utilizado en las Leyes 7/1985, 9/1988 y 5/1991 e incorporando las novedades que la experiencia en su aplicación aconsejaban.

Tras la publicación de la Ley 38/1997, de 4 de agosto, de modificación del Concierto Económico y de la Ley 37/1997, de igual fecha, que aprueba la metodología de determinación del Cupo para el quinquenio 1997-2001, el Parlamento Vasco aprobó la Ley 14/1997, de 10 de octubre, de adaptación de la Ley de metodología de determinación de las Aportaciones de las Diputaciones Forales a la financiación de los Presupuestos de la Comunidad Autónoma aplicable a los ejercicios 1997, 1998, 1999, 2000 y 2001.

En el quinquenio 1997/2001 el País Vasco asumió nuevas competencias que han supuesto, en aplicación del artículo 10 de la

ordaindu beharreko kupo likidoan minorazioa ekarri du, eta, horrenbestez, gastu txikiagoa foru-aldundiei. Eginkizun hauek eskualdatu zaizkio Euskadiri:

- Zerga-eskumen berriei adskribitutako bitarteko pertsonalak, 1997an Ekonomia Ituna aldatu ondoren. Foru-aldundiek hartu dituzte.

- Aseguru-bitartekariak. Foru-aldundiek ekarpen berezi osagarria egiten dute, Estatuari ordaindu beharreko kupoan egindako minorazioaren kopuru berekoa.

- Itsasoko Gizarte Institutuaren osasun-laguntza eta gizarte-zerbitzuak. Lehenengoa Eusko Jaurlaritzari dagokio, eta, bigarrena, berriz, foru-aldundiei (ekintza zuzena izan ezik). Kasu honetan, foru-aldundiek ekarpen berezia egiten dute Eusko Jaurlaritzari egindako eskualdatzeengatik. Hori, aurretik, Estatuari ordaindu beharreko kupo likidotik kendu da.

Beste alde batetik, 1999 urtean, erakunde erkideen nekazaritza-arloko zerbitzuak eta eginkizunak (FEGA) eskualdatu zitzaizkien foru-aldundiei. Horrek, 6/96 Legearen zortzigarren xedapen gehigarria aplikatuz, ekarpen orokorrean minorazioa izatea eragin zuen, eskualdaketak balioesteagatikoa, hain zuzen.

Horrez gain, errepideen arloan, 2000 urtean foru-aldundiei eskualdatu zitzaien A-8a, Bilbao-Behobia autobidea.

2001eko azaroaren 30ean, Eusko Jaurlaritzaren eta foru-aldundien aurrekontuak egin ahal izan zitezen, Legebiltzarrak 2/2001 Legea onartu zuen. Horren bidez, 2002 urteko ekitaldian Euskal Autonomia Erkidegoko aurrekontuak finantzatzeko foru-aldundiek egin beharreko ekarpenen aurreikuspenak zehazten dira.

Horrez gain, maiatzaren 23ko 12/2002 Legea, Ekonomia Ituna berritzekoa, eta data bereko 13/2002 Legea, 2002-2006 bosturtekorako kupoa zehazteko metodologia onartzen duena argitaratu ondoren, Legebiltzarrak 6/2002 Legea onartu zuen, urriaren 4koa, Baliabideen

Ley 6/96, una minoración en el Cupo líquido a pagar al Estado y, por tanto, un menor gasto para las Diputaciones Forales. Las nuevas funciones traspasadas han sido:

- Medios personales adscritos a las nuevas competencias tributarias tras la modificación del Concierto Económico en 1997, asumidas por las Diputaciones Forales.

- Mediadores de Seguros. Las Diputaciones Forales satisfacen una Aportación Específica suplementaria por cuantía igual a la minoración practicada en el Cupo líquido a pagar al Estado.

- Asistencia sanitaria y servicios sociales del Instituto Social de la Marina. La primera corresponde al Gobierno Vasco y la segunda, excepto la acción directa, a las Diputaciones Forales. En este caso, las Diputaciones Forales satisfacen una Aportación Específica suplementaria por los traspasos al Gobierno Vasco que previamente ha sido minorada en el Cupo líquido a pagar al Estado.

Por otro lado, en 1999 se traspasaron servicios y funciones en materia de agricultura (FEGA) de las Instituciones Comunes a las Diputaciones Forales que supuso, en aplicación de la Disposición Adicional Octava de la Ley 6/96, una minoración en la Aportación General por la valoración de los traspasos.

Asimismo, en materia de carreteras, se traspasó en 2000 la Autopista A-8 Bilbao-Behobia a las Diputaciones Forales.

El 30 de noviembre de 2001, a fin de elaborar los Presupuestos para el ejercicio 2002 del Gobierno Vasco y de las Diputaciones Forales, el Parlamento Vasco aprobó la Ley 2/2001, por la que se determina la previsión de las Aportaciones de las Diputaciones Forales a la financiación de los Presupuestos de la Comunidad Autónoma del País Vasco para el ejercicio 2002.

Del mismo modo, tras la aprobación de la Ley 12/2002, de 23 de mayo, de renovación del Concierto Económico y de la Ley 13/2002, de la misma fecha, que aprueba la metodología de determinación del Cupo para el quinquenio 2002-2006, el Parlamento Vasco aprobó la Ley

Banaketarako eta Euskal Autonomia Erkidegoaren aurrekontuak finantzatzeko foru-aldundien ekarpenak zehazteko metodologiaren Legea, 2002-2006 urteetako aldiari aplikatzeko.

6/2002, de 4 de octubre, de metodología de distribución de recursos y de determinación de las Aportaciones de las Diputaciones Forales a la financiación de los Presupuestos de la Comunidad Autónoma del País Vasco, aplicable al período 2002-2006.

2005eko ekitaldian Ertzaintzako promozio berriak sartu ziren, eta horrek, 2002-2006 aldirako Kupoaren Bosturtekorako Legearen bosgarren xedapen gehigarria aplikatuz, Estatuari ordaindu beharreko kupo likidoan minorazioa ekarri du, eta, horrenbestez, gastu txikiagoa foru-aldundiei. Kasu honetan, eskumena Eusko Jaurlaritzak duenez, foru-aldundiek ekarpen berezia egiten dute Estatuari ordaindu beharreko kupoan egindako minorazioaren kopuru berekoa.

En el ejercicio 2005 la incorporación de nuevas promociones de la Ertzaintza ha supuesto, en aplicación de la Disposición Adicional Quinta de la Ley Quinquenal de Cupo para 2002-2006, una minoración en el Cupo líquido a pagar al Estado y, por tanto, un menor gasto para las Diputaciones Forales. En este caso, dado que la competencia es del Gobierno Vasco, las Diputaciones Forales satisfacen una aportación específica por cuantía igual a la minoración practicada en el Cupo líquido a pagar al Estado.

2007ko martxoaren 23an, Eusko Legebiltzarrak 2/2007 Legea onartu zuen,Baliabideen banaketarako eta foru-aldundiek Euskal Autonomia Erkidegoaren aurrekontuak finantzatzeko egin beharreko ekarpenak zehazteko 2007-2011 aldian aplikatuko den metodologiari buruzkoa. Lege horretan, aintzat hartu beharreko aurreikuspenak ere hartu dira kontuan, aldi horretan kupoa kalkulatzeko metodologia dela-eta, Estatuko Administrazioarekin sinatutako akordio berrietatik etor daitezkeen egoera berriak ere jasota egon daitezen.

El 23 de marzo de 2007, el Parlamento Vasco aprobó la Ley 2/2007, de metodología de distribución de recursos y de determinación de las Aportaciones de las Diputaciones Forales a la financiación de los Presupuestos de la Comunidad Autónoma del País Vasco, aplicable al período 2007-2011 donde se introducen las previsiones necesarias para recoger los aspectos que se derivan de los nuevos acuerdos con la Administración del Estado en relación con la metodología de cálculo del Cupo para dicho periodo

Urtarrilaren 9ko 3/2009 Errege Dekretuaren bidez, ikerketa eta garapen zientifiko eta teknikoaren eta berrikuntzaren arloko zenbait eskumen eskualdatu ziren EAEra, 2009ko urtarrilaren 1etik eragina izan zutela. Azaroaren 5eko 1441/2010 eta 1442/2010 Errege Dekretuaren bitartez, 2011ko urtarrilaren 1etik aurrera izango dituela ondorioak, Euskal Autonomia Erkidegoari eskualdatu zitzaizkion lanaren, enpleguaren eta enplegurako lanbide-heziketaren esparruko lan-arloko legeria betearazteko eginkizun eta zerbitzuak; ordura arte, Estatuko Enplegu Zerbitzu Publikoak eta Itsasoko Gizarte Institutuak (IGI) gauzatzen zituzten eskumen horiek.

Por el Real Decreto 3/2009 de 9 de enero se traspasaron a la CAPV competencias en materia de investigación y desarrollo científico y técnico e innovación, con efectividad del 1 de enero de 2009. Por los Reales Decretos 1441/2010 y 1442/2010 de 5 de noviembre fueron traspasados a la Comunidad Autónoma del País Vasco, con efectividad del 1 de enero de 2011, las funciones y servicios en materia de ejecución de la legislación laboral en el ámbito del trabajo, el empleo y la formación profesional para el empleo, que realizan el Servicio Público de Empleo Estatal (SPEE) y el Instituto Social de la Marina (ISM).

891/2011, 892/2011, 893/2011, 894/2011, 896/2011, 897/2011, 898/2011, 899/2011, 900/2011 Errege Dekretuen bidez, 2011ko urtarrilaren 1etik aurrera izango dituela ondorioak, Euskal Autonomia Erkidegoari eskualdatu zitzaizkion hurrengo arloko zereginak eta zerbitzuak: espetxe

Por los Reales Decretos RD 891/2011, 892/2011, 893/2011, 894/2011, 896/2011, 897/2011, 898/2011, 899/2011, 900/2011 fueron traspasados a la Comunidad Autónoma del Pais Vasco con efectividad del 1 de julio de 2011, las funciones y servicios en materia de maestros en instituciones penitenciarias,

erakundeetako maisu-maistrak, haur- eta lehen-hezkuntzako ikastetxe publikoetako erlijio-irakasleak, irakaskuntzako atzerriko titulu eta ikasketak homologatu eta baliozkotzea, espetxe-osasuna, jabetza intelektualari buruzko legeria betearaztea, Estatuaren titulartasuneko artxiboak kudeatzea, nautikako eta arrantzetako irakaskuntzak, uretako eta urpeko kirolen irakaskuntzak, urpekaritza profesionalari buruzko zereginak eta zerbitzuak, enplegu-erregulazioko espedienteak eta itsas garraioa.

profesorado de religión en centros públicos de E. Infantil y Primaria, homologación y convalidación de títulos y estudios extranjeros, sanidad penitenciaria, ejecución de la legislación sobre la propiedad intelectual, gestión de archivos de titularidad estatal, enseñanzas naútico pesqueras, naútico deportivas y subacuático deportivas y funciones y servicios de buceo profesional, expedientes de regulación de empleo y transporte marítimo.

Azkenik, 895/2011 Errege Dekretuaren bidez, Lan eta Gizarte Segurantzako Ikuskaritzaren ikuskaritzako funtzio publikoaren arloko zereginak eta zerbitzuak eskualdatu ziren Euskal Autonomia Erkidegora, 2012ko urtaeeilaren 1etik eragina izan zutela.

Por último por el Real Decreto 895/2011 fueron traspasados a la Comunidad Autónoma del País Vasco con efectividad del 1 de enero de 2012, las funciones y servicios en materia función pública e inspectora de la inspección de trabajo y seguridad social.

LURRALDE HISTORIKO BAKOITZAK EUSKAL AUTONOMIA ERKIDEGOKO ERAKUNDE ERKIDEEI 2007-2016 ALDIAN EGINDAKO EKARPENEN KOEFIZIENTE HORIZONTALAK

COEFICIENTES HORIZONTALES DE APORTACIÓN DE CADA TERRITORIO HISTÓRICO A LAS INSTITUCIONES COMUNES DE LA COMUNIDAD AUTÓNOMA DEL PAÍS VASCO PERÍODO 2007-2016

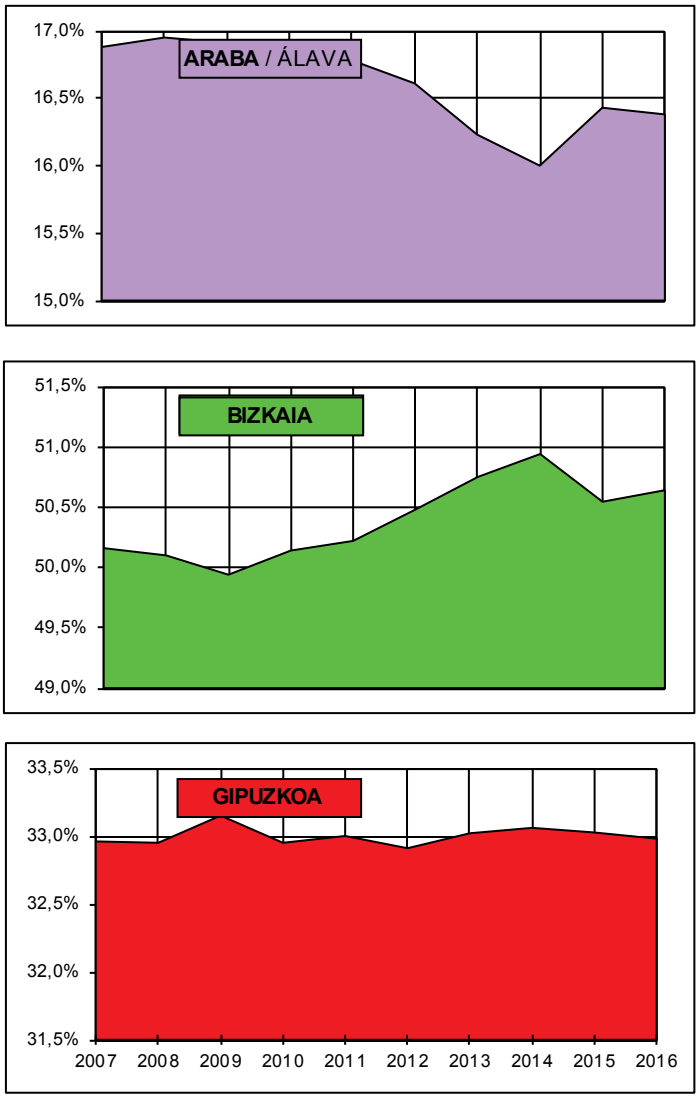

GRAFIKOA / GRÁFICO VI.3

3.a.2. Euskadiko beste erakunde batzuen beste transferentzia batzuk

Atal honetan, 2016ko aurrekontu arruntean sortutako diru-sarrerak jasotzen dira, foru-aldundietatik eta autonomia-erkidegoko askotariko udal- eta lurralde-erakundeetatik datozen transferentzien ondorio diren diru-sarrerak, alegia. Sarrerok, 28.149 mila eurokoak izan ziren. Hona hemen diru-sarrera horien osaera:

3.a.2. Otras transferencias de Instituciones del País Vasco

En este apartado se recogen los ingresos devengados en el presupuesto ordinario de 2016, como consecuencia de transferencias procedentes de las Diputaciones Forales y de diversos Entes Municipales y Territoriales de la Comunidad Autónoma, que ascendieron a 28.149 miles de euros y cuya composición es la siguiente:

- Inbertsio-proiektuak finantzatzearen eta berraktibazio ekonomikoko jardueren ondoriozko amortizazioa eta interesak. Eusko Jaurlaritzak, 2013ko azaroaren 5ean egindako saioan, foru-aldundiei berraktibazio ekonomikoko jarduerak eta inbertsio-proiektuak egitea finantzatzeko 54.000 mila euro lagatzeko Erabakia hartu zuen. Maileguak bost urtesaritan itzuliko ziren, urte bakoitzeko ekainaren 30ean ordainduta, eta epemugaren bigarren urtea 2016ko ekainaren 30a izan zen. Maileguek % 1,5eko interes-tasa sortuko zuten, horien bizitza guztian. Arabako eta Bizkaiko Foru Aldundiek kitatu beharreko zorra aurretiaz amortizatzeko eskatu zuten 2016an; Gipuzkoako Foru Aldundiak, berriz, hirugarren urteko ordainketa ordaindu zuen. 2016an, 25.200 mila euroko diru-sarrerak aitortu zituen Eusko Jaurlaritzak amortizazio gisa, eta 224 mila euro interes gisa.

- Euskadiko beste erakunde batzuen beste diru-sarrera batzuk: 2.725 mila euro.

3.a.3. Estatuko administrazioaren transferentziak

Atal honetan sartzen dira Estatuko administraziotik sortutako transferentzia ez-periodikoak, ingurumeneko, estatistikako, hezkuntzako eta beste zenbait alorretako jarduerak finantzatzeko hitzarmenen eta akordioen ondoriozkoak. 2016an, 157.453 mila euro izan ziren. Hona hemen kontzeptuak eta kopuruak:

- Amortización e intereses por la financiación de proyectos de inversión y de actuaciones de reactivación económica. El Gobierno Vasco, en sesión celebrada el día 5 de noviembre de 2013 adoptó el Acuerdo de prestar a las Diputaciones Forales 54.000 miles de euros para la financiación del desarrollo de actuaciones de reactivación económica y de proyectos de inversión. La devolución de los préstamos se realizaría en cinco anualidades, pagaderas el 30 de junio de cada año, habiéndo sido el segundo año de vencimiento el 30 de junio de 2015. Los préstamos devengarían un tipo de interés del 1,5% durante toda la vida de los mismos. Las Diputaciones Forales de Araba y Bizkaia solicitaron en 2016 amortizar anticipadamente la deuda pendiente mientras que la Diputación foral de Gipuzkoa hizo efectiva la anualidad correspondiente al tercer año. Así, en 2016, se reconocieron como ingresos por el Gobierno Vasco 25.200 miles de euros en concepto de amortización y 224 miles de euros en concepto de intereses.

- Otros ingresos de Instituciones del País Vasco: 2.725 miles de euros.

3.a.3. Transferencias de la Administración del Estado

En este apartado se incluyen las transferencias no periódicas devengadas procedentes de la Administración del Estado por convenios y acuerdos de financiación para actuaciones conjuntas en materia de medio ambiente, estadística, educación, etc. Se contabilizaron en 2016 un total de 157.453 miles de euros, por los conceptos y cantidades siguientes:

ESTATUKO ADMINISTRAZIOAREN TRANSFERENTZIAK / 2016 / TRANSFERENCIAS DE LA ADMINISTRACIÓN DEL ESTADO	**DIRU-SARRERAK /** INGRESOS
	ooo €
FEGA transferentziak / Transferencias FEGA	445
Trenbide-sare berria. Euskal Y-a / Nueva Red Ferroviaria Y vasca	130.775
Partaidetza Ertzaintzako erretiro-adina aurreratzeko finantziazioan / Participación en la financiación de la anticipación edad de jubilación Ertzaintza	14.577
Partaidetza EGIFeko diru-sarreretan / Participación en ingresos del FSE	8.987
Beste transferentzia batzuk / Otras transferencias	2.669
GUZTIRA / TOTAL	**157.453**

KOADROA / CUADRO VI.10

3.a.4. Europar Batasunetik datozen funtsak

Erkidegoko funtsetatik datozen diru-laguntzak Europar Batasunak hartutako aurrekontu-konpromisoei jarraituz ematen dira, eta kasu bakoitzeko erregelamenduari erreparatuz, bi modutan ordain daitezke: aurrerakin moduan, edo behin betiko ordainketa eginez.

Finantza arloan esku-hartzeko zenbait modu daude, funtzionatzeko modu asko, eta denbora igarotzen da proiektuak onartzen direnetik laguntzak ematen diren arte eta behin betiko jasotzen diren arte. Horregatik, egokia dirudi, diru-sarrera horiek kontabilizatzeko, prozedura uniformea ezartzea, zuhurtasun-printzipioan oinarrituta.

Horren ondorioz, 2000ko ekitalditik, kaxa-irizpidea erabili da Europar Batasunetik datozen laguntzak kontabilizatzeko. Hau da, Euskal Autonomia Erkidegoko Diruzaintza Nagusian kobratzen direnean aitortuko dira Europako funtsetatik jasotzen diren diru-sarrerak.

2016ko ekitaldian zehar 105.966 mila euroko diru-sarrerak jaso ziren Europar Funtsetatik, honela banatuta:

3.a.4. Fondos procedentes de la Unión Europea

Las subvenciones procedentes de fondos comunitarios se materializan conforme a los compromisos presupuestarios contraídos por la Unión Europea, pudiendo adoptar la forma de anticipos o pagos definitivos, de acuerdo con la reglamentación establecida en cada caso.

Las diferentes formas de intervención financiera, la diversidad en su funcionamiento, así como el diferimiento en el tiempo desde la aprobación de los proyectos hasta la concesión de ayudas y el cobro definitivo de las mismas, aconsejaban establecer un procedimiento uniforme para la contabilización de estos ingresos basado en el principio de prudencia.

En consecuencia, desde el ejercicio 2000, en la contabilización de las ayudas provenientes de la Unión Europea se ha seguido el criterio de caja, es decir, los ingresos derivados de subvenciones de fondos europeos se reconocerán cuando se produzca el cobro efectivo de las mismas en la Tesorería General de la Comunidad Autónoma.

Durante el ejercicio 2016 se han ingresado 105.966 miles de euros procedentes de Fondos Europeos, distribuidos del modo siguiente:

EB FUNTSAK / 2016 / FONDOS UE	**DIRU-SARRERAK /** INGRESOS
	ooo €
Europako Gizarte Funtsa (EGF) / Fondo Social Europeo (FSE)	9.296
Eskualde Garapeneko Europako Funtsa (EGEF) / Fondo Europeo de Desarrollo Regional (FEDER)	29.313
Landa Garapenerako Europako Nekazaritza Funtsa (LGENF) / Fondo Europeo Agrícola de Desarrollo Rural (FEADER)	5.448
Nekazaritza Bermatzeko Europa Funtsa (NBEF) / Fondo Europeo Agrícola de Garantía (FEAGA)	57.541
Arrantza Europako Funtsa (AEF) / Fondo Europeo de Pesca (FEP)	1.813
Beste funts batzuk / Otros Fondos Comunitarios	2.555
GUZTIRA / TOTAL	**105.966**

KOADROA / CUADRO VI.11

3.a.5. Zorpetzea

Eusko Jaurlaritzaren zorpetzeak, 2007 eta 2016 artean gauzatuak, honelako bilakaera

3.a.5. Endeudamiento

El endeudamiento del Gobierno Vasco formalizado entre 2007 y 2016 evolucionó del

izan zuen, miloi eurotan:

modo siguiente, en millones de euros:

ZORPETZE FORMALIZATUA / ENDEUDAMIENTO FORMALIZADO										
										000.000€
Kontzeptuak / Conceptos	**2007**	**2008**	**2009**	**2010**	**2011**	**2012**	**2013**	**2014**	**2015**	**2016**
Hasierako egoera (urtar. 1) Situación inicial (1 ene.)	1.850,3	1.243,8	1.266,9	2.616,8	4.382,1	5.000,3	6.088,5	7.087,7	7.748,2	8.227,2
Zorpetze berria Nuevo endeudamiento	0,0	200,0	1.411,0	1.889,0	787,7	1.262,7	1.199,2	1.140,0	1.165,0	1.110,0
Amortizazioak Amortizaciones(*)	-606,5	-176,9	-61,2	-123,7	-169,5	-174,5	-199,9	-479,5	-686,0	-572,0
Ekitaldiko aldakuntza Variación en el ejercicio	-606,5	23,1	1.349,9	1.765,4	618,2	1.088,2	999,2	660,5	479,0	538,0
Amaierako egoera (aben. 31) Situación final (31 dic.)	1.243,8	1.266,9	2.616,8	4.382,1	5.000,3	6.088,5	7.087,7	7.748,2	8.227,2	8.765,2

(*) 2007ko amortizazioan, jasotzeko aldia amaitzeagatiko kitapena ere sartzen da, nahiz eta ez zegoen artean erabat ordainduta, 2004/12/29n formalizatutako 390 milioi euroko mailegutik.

(*) En la amortización de 2007 se incluye la cancelación por finalización del período de disposición, sin haberse hecho efectiva la misma, del préstamo de 390 millones de euros formalizado en 29/12/2004

KOADROA / CUADRO VI.12

Zorpetze biziak edo xedatuak, honako bilakaera hau izan du:

El endeudamiento vivo o dispuesto ha tenido la siguiente evolución:

ZORPETZE BIZIA / ENDEUDAMIENTO VIVO										
										000.000€
Kontzeptuak / Conceptos	**2007**	**2008**	**2009**	**2010**	**2011**	**2012**	**2013**	**2014**	**2015**	**2016**
Hasierako egoera (urtar. 1) Situación inicial (1 ene.)	518,4	301,9	491,9	2.080,7	4.382,1	4.900,3	6.088,5	7.087,7	7.748,2	8.227,2
Zorpetze berria Nuevo endeudamiento	0,0	366,9	1.650,0	2.425,0	687,7	1.362,7	1.199,2	1.140,0	1.165,0	1.110,0
Amortizazioak Amortizaciones(*)	-216,5	-176,9	-61,2	-123,7	-169,5	-174,5	-199,9	-479,5	-686,0	-572,0
Ekitaldiko aldakuntza Variación en el ejercicio	-216,5	190,0	1.588,9	2.301,4	518,2	1.188,2	999,2	660,5	479,0	538,0
Amaierako egoera (aben. 31) Situación final (31 dic.)	301,9	491,9	2.080,7	4.382,1	4.900,3	6.088,5	7.087,7	7.748,2	8.227,2	8.765,2

KOADROA / CUADRO VI.13

2016an, 2016ko ekitaldiko Aurrekontuen Legeak ezarritako muga eta ekitaldiko amortizazioen bolumena kontuan hartuta, hiru bono-jaulkipen eta lau mailegu formalizatu ziren: 1.110 milioi euro guztira, eta hori guztia aurrekontuan jarritako diru-sarreren kopurua betetzeko, Diruzaintzaren bilakaeraren etengabeko jarraipena egin ondoren eta aurrekontu-likidazioaren betearazpenaren gaineko aurreikuspenen etengabeko jarraipena egin ondoren.

Durante el año 2016, considerando el límite establecido por la Ley de Presupuestos del ejercicio 2016 y el volumen de amortizaciones del ejercicio, se formalizaron tres emisiones de bonos y cuatro préstamos por un importe total de 1.110 millones de euros para cumplir la cifra de ingresos presupuestada, tras un seguimiento constante de la evolución de la Tesorería así como de las previsiones de ejecución de la liquidación presupuestaria.

Zorpetze berria formalizatzearen eta 572 milioi euro amortizatzearen ondorioz –sei

Esta formalización de nuevo endeudamiento junto con la amortización de un importe de

bonu-jaulkipeni eta uneko zenbait maileguri dagozkie–, 538 milioi euro handitu da zorpetze bizia eta formalizatua.

572 millones de euros correspondiente a seis emisiones de bonos y a varios préstamos existentes ha dado lugar a un incremento del endeudamiento vivo y del formalizado de 538 millones de euros.

ZOR PUBLIKOAREN SALDO, 2016KO ABENDUAREN 31N
SALDO DE DEUDA PÚBLICA A 31 DE DICIEMBRE DE 2016

°°°€

JAULKIPENAK EMISIONES	**jaulkipena** emisión	**interes-tasa** tipo de interés	**kopuru jaulkitakoa** importe formalizado	**kopuru amort.** importe amort.	**zorra** deuda	**amorti.-data** fecha amort.
Epe luzerako mailegua (1) / Préstamo largo plazo	29/12/2004	**aldakorra** / variable	275.000	275.000	0	2016
Epe luzerako mailegua (2) / Préstamo largo plazo	01/12/2008	**aldakorra** / variable	150.000	52.500	97.500	2029
Epe luzerako mailegua (2) / Préstamo largo plazo	01/12/2008	**aldakorra** / variable	50.000	17.500	32.500	2029
Epe luzerako mailegua (2) / Préstamo largo plazo	20/04/2009	**aldakorra** / variable	50.000	17.500	32.500	2029
Epe luzerako mailegua / Préstamo largo plazo	07/10/2009	4,646%	125.000	0	125.000	2024
Bonoak jaulkipena / Emisión bonos	28/10/2009	4,15%	700.000	0	700.000	2019
Epe luzerako mailegua (3) / Préstamo largo plazo	24/11/2009	0,471%	175.000	23.333	151.667	2029
Bonoak jaulkipena / Emisión bonos	11/12/2009	4,60%	186.000	0	186.000	2025
Epe luzerako mailegua / Préstamo largo plazo	21/12/2009	4,30%	45.000	0	45.000	2022
Epe luzerako mailegua / Préstamo largo plazo	21/12/2009	4,60%	30.000	0	30.000	2025
Epe luzerako mailegua / Préstamo largo plazo	22/12/2009	**aldakorra** / variable	100.000	0	100.000	2018
Bonoak jaulkipena / Emisión bonos	15/06/2010	**aldakorra** / variable	400.000	0	400.000	2018
Epe luzerako mailegua / Préstamo largo plazo	21/06/2010	**aldakorra** / variable	100.000	0	100.000	2022
Epe luzerako mailegua / Préstamo largo plazo	22/06/2010	4,80%	110.000	0	110.000	2020
Bonoak jaulkipena / Emisión bonos	05/07/2010	4,75%	105.000	0	105.000	2017
Epe luzerako mailegua / Préstamo largo plazo	22/10/2010	**aldakorra** / variable	100.000	40.000	60.000	2025
Bonoak jaulkipena / Emisión bonos	28/10/2010	3,99%	213.000	213.000	0	2016
Bonoak jaulkipena (4) / Emisión bonos	28/10/2010	4,60%	77.000	0	77.000	2025
Bonoak jaulkipena / Emisión bonos	21/12/2010	**aldakorra** / variable	50.000	50.000	0	2016
Epe luzerako mailegua / Préstamo largo plazo	23/12/2010	**aldakorra** / variable	150.000	0	150.000	2021
Bonoak jaulkipena / Emisión bonos	20/04/2011	6,375%	82.000	0	82.000	2021
Epe luzerako mailegua / Préstamo largo plazo	18/10/2011	1,832%	300.000	37.500	262.500	2023
Epe luzerako mailegua / Préstamo largo plazo	26/10/2011	5,883%	50.000	0	50.000	2017
Bonoak jaulkipena (5) / Emisión bonos	27/10/2011	3,99%	95.500	95.500	0	2016
Bonoak jaulkipena (6) / Emisión bonos	27/10/2011	6,375%	57.500	0	57.500	2021
Bonoak jaulkipena (5) / Emisión bonos	02/11/2011	3,99%	20.000	20.000	0	2016
Epe luzerako mailegua (1) / Préstamo largo plazo	17/11/2011	**aldakorra** / variable	25.000	0	25.000	2024
Epe luzerako mailegua / Préstamo largo plazo	14/12/2011	**aldakorra** / variable	32.670	5.445	27.225	2022
Bonoak jaulkipena (5) / Emisión bonos	09/02/2012	3,99%	80.000	80.000	0	2016
Bonoak jaulkipena (7) / Emisión bonos	09/02/2012	4,75%	31.000	0	31.000	2017
Bonoak jaulkipena (6) / Emisión bonos	09/02/2012	6,375%	55.000	0	55.000	2021
Epe luzerako mailegua / Préstamo largo plazo	15/02/2012	0,223%	100.000	0	100.000	2024
Bonoak jaulkipena (4) / Emisión bonos	14/03/2012	4,60%	8.600	0	8.600	2025
Epe luzerako mailegua / Préstamo largo plazo	11/04/2012	**aldakorra** / variable	55.000	0	55.000	2017
Epe luzerako mailegua / Préstamo largo plazo	16/04/2012	4,99%	30.000	18.000	12.000	2018
Bonoak jaulkipena (7) / Emisión bonos	17/04/2012	4,75%	103.500	0	103.500	2017
Epe luzerako mailegua / Préstamo largo plazo	23/04/2012	**aldakorra** / variable	140.100	0	140.100	2022
Epe luzerako mailegua / Préstamo largo plazo	11/05/2012	**aldakorra** / variable	50.000	0	50.000	2022
Epe luzerako mailegua / Préstamo largo plazo	17/08/2012	0,105%	260.000	0	260.000	2024
Epe luzerako mailegua / Préstamo largo plazo	18/09/2012	0,131%	200.000	0	200.000	2024
Bonoak jaulkipena (6) / Emisión bonos	30/10/2012	6,375%	69.000	0	69.000	2021
Bonoak jaulkipena (4) / Emisión bonos	30/10/2012	4,60%	60.500	0	60.500	2025

ZOR PUBLIKOAREN SALDO, 2016KO ABENDUAREN 31N
SALDO DE DEUDA PÚBLICA A 31 DE DICIEMBRE DE 2016

°°°€

JAULKIPENAK EMISIONES	**jaulkipena** emisión	**interes-tasa** tipo de interés	**kopuru jaulkitakoa** importe formalizado	**kopuru amort.** importe amort.	**zorra** deuda	**amorti.-data** fecha amort.
Bonoak jaulkipena (6) / Emisión bonos	25/01/2013	6,375%	50.000	0	50.000	2021
Bonoak jaulkipena (4) / Emisión bonos	25/01/2013	4,60%	170.700	0	170.700	2025
Epe luzerako mailegua / Préstamo largo plazo	19/03/2013	**aldakorra** / variable	65.900	0	65.900	2022
Bonoak jaulkipena / Emisión bonos	26/03/2013	4,90%	200.000	0	200.000	2020
Epe luzerako mailegua / Préstamo largo plazo	25/06/2013	1,30%	231.275	0	231.275	2019
Epe luzerako mailegua / Préstamo largo plazo	29/10/2013	1,30%	231.275	0	231.275	2020
Epe luzerako mailegua (8) / Préstamo largo plazo	07/11/2013	**aldakorra** / variable	100.000	0	100.000	2033
Epe luzerako mailegua / Préstamo largo plazo	11/11/2013	1,30%	100.000	0	100.000	2020
Epe luzerako mailegua / Préstamo largo plazo	18/11/2013	**aldakorra** / variable	50.000	0	50.000	2020
Epe luzerako mailegua (9)/ Préstamo largo plazo	25/02/2014	**aldakorra** / variable	250.000	0	250.000	2024
Epe luzerako mailegua / Préstamo largo plazo	28/02/2014	**aldakorra** / variable	300.000	0	300.000	2017
Bonoak jaulkipena / Emisión bonos	18/03/2014	2,00%	350.000	0	350.000	2018
Epe luzerako mailegua / Préstamo largo plazo	04/12/2014	**aldakorra** / variable	150.000	0	150.000	2023
Epe luzerako mailegua / Préstamo largo plazo	22/12/2014	**aldakorra** / variable	15.000	0	15.000	2022
Epe luzerako mailegua / Préstamo largo plazo	22/12/2014	**aldakorra** / variable	50.000	0	50.000	2021
Epe luzerako mailegua / Préstamo largo plazo	30/12/2014	**aldakorra** / variable	25.000	0	25.000	2019
Epe luzerako mailegua / Préstamo largo plazo	23/02/2015	**aldakorra** / variable	115.000	0	115.000	2024
Epe luzerako mailegua / Préstamo largo plazo	24/02/2015	1,537%	200.000	0	200.000	2024
Epe luzerako mailegua / Préstamo largo plazo	25/02/2015	**aldakorra** / variable	100.000	0	100.000	2020
Bonoak jaulkipena / Emisión bonos	13/04/2015	1,25%	225.000	0	225.000	2023
Epe luzerako mailegua / Préstamo largo plazo	18/05/2015	**aldakorra** / variable	200.000	0	200.000	2024
Bonoak jaulkipena (10)/ Emisión bonos	03/11/2015	1,25%	100.000	0	100.000	2023
Bonoak jaulkipena (10)/ Emisión bonos	24/11/2015	1,25%	100.000	0	100.000	2023
Epe luzerako mailegua / Préstamo largo plazo	16/12/2015	**aldakorra** / variable	75.000	0	75.000	2022
Epe luzerako mailegua / Préstamo largo plazo	18/12/2015	1,31%	50.000	0	50.000	2021
Bonoak jaulkipena / Emisión bonos	16/03/2016	1,75%	500.000	0	500.000	2026
Epe luzerako mailegua / Préstamo largo plazo	22/04/2016	**aldakorra** / variable	100.000	0	100.000	2024
Epe luzerako mailegua / Préstamo largo plazo	22/04/2016	0,478%	50.000	0	50.000	2021
Epe luzerako mailegua / Préstamo largo plazo	25/04/2016	1,449%	100.000	0	100.000	2025
Bonoak jaulkipena / Emisión bonos	16/11/2016	0,00%	120.000	0	120.000	2018
Epe luzerako mailegua / Préstamo largo plazo	29/12/2016	**aldakorra** / variable	50.000	0	50.000	2024
Bonoak jaulkipena / Emisión bonos	30/12/2016	1,466%	190.000	0	190.000	2026
GUZTIRAK / TOTALES			9.710.520	945.278	8.765.242	

(1) Urtean-urtean seirena amortiza daiteke / Amortizable anualmente por sextas partes.
(2) Urtean-urtean hogeirenetan amortiza daiteke / Amortizable anualmente por veinteavas partes.
(3) Urtean-urtean hamabostenetan amortiza daiteke / Amortizable anualmente por quinceavas partes.
(4) 2009/12/11 Bono Jaulkipenaren luzapena / Ampliación emisión 11/12/2009
(5) 2010/10/28 Bono Jaulkipenaren luzapena /Ampliación emisión 28/10/2010
(6) 2011/4/20 Bono Jaulkipenaren luzapena /Ampliación emisión 20/4/2011
(7) 2010/7/5 Bono Jaulkipenaren luzapena /Ampliación emisión 5/7/2010
(8) Urtean-urtean hamazazpirenetan amortiza daiteke / Amortizable anualmente por decimoseptimas partes.
(9) Urtean-urtean laurdena amortiza daiteke / Amortizable anualmente por cuartas partes.
(10) 2015/4/13 Bono Jaulkipenaren luzapena /Ampliación emisión 13/4/2015

KOADROA / CUADRO VI.14

2016ko finantza-karga, interesak eta amortizazioak, 771.467 mila eurora iritsi zen. Interesak 199.467 mila euro izan ziren; amortizazioak, berriz, 572.000 mila eurokoak izan ziren. Finantza-karga LOFCAn ezarritako gehieneko muga baino askoz ere txikiagoa izan zen (gehienez diru-sarrera arrunten % 25 izan daiteke).

Autonomia Erkidegoak duen epe luzerako kaudimenari (rating) emandako kalifikazio hobezina mantendu eta finkatzeko asmoz, urtero bilera bat egin da nazioartean famatuenak diren hiru agentziekin, alegia, Standard & Poors, Moody's Investors Service eta Fitch Ratings-rekin. Bilera horietan, Eusko Jaurlaritzari buruzko informazioa eguneratu da, egun dauden datu berriak oinarri hartuta.

Adierazitakoa kontuan hartuta, hiru agentziek, Standard & Poor's, Moody's Investors Service eta Fitch Ratings-k, beren kalifikazioak eman dituzte: A, Baa1 y BBB+. Horrek esan nahi du Euskadik une honetan gainerako autonomia-erkidegoek baino kalifikazio hobeak dituela eta hiruretan Estatuaren nota gainditzen duela.

3.b. Gastuak

Eusko Jaurlaritzak aurrekontuetan 2016. urterako aurreikusitako gastuak 11.136.870 mila eurokoak izan ziren, hau da, % 3,28 gehikuntza, 2015eko aurrekontuko gastuen aldean, 10.782.664 milioi eurora iritsi baitziren.

Gastu likidatuak, berriz, 10.364.639 mila eurora iritsi ziren, eta gorakada % 2 izan zen, aurreko urteko likidazioaren aldean.

Eusko Jaurlaritzak likidatutako gastuaren bolumenak Autonomia Erkidegoaren BPGaren % 14,6 baino gehiago hartu zuen.

2015ean eta 2016an likidatutako gastuak alderatuz gero, ikusten da bai funtzionamendu-gastuak (2. kapitulua) bai langileria-gastuak (1. kapitulua) handitu zirela % 2,3 eta % 2,2 hurrenez hurren.

Finantza-gastuei (3. kapitulua) dagokienez, gastu horiek % 14,6 murriztu ziren; hala ere, transferentzia arruntak (4. kapitulua) % 3,8 handitu ziren. Beste alde batetik, inbertsio

La carga financiera en 2016, intereses y amortizaciones, se situó en 771.467 miles de euros. Los intereses alcanzaron los 199.467 miles de euros, mientras las amortizaciones fueron de 572.000 miles de euros. La carga financiera significó, por tanto, un porcentaje muy alejado del límite máximo del 25% sobre los ingresos corrientes marcado en la LOFCA.

Con el fin de mantener y consolidar la óptima calificación sobre la solvencia (rating) a largo plazo que goza la Comunidad Autónoma, se ha llevado a cabo una reunión anual con las tres agencias internacionales más prestigiosas, Standard & Poor's, Moody's Investors Service y Fitch Ratings, para actualizar su información a tenor de los nuevos datos disponibles.

Considerando lo anterior las tres agencias, Standard & Poor's, Moody's Investors Service y Fitch Ratings han otorgado sus calificaciones como A, Baa1 y BBB+. Esto supone que Euskadi tiene en estos momentos mejores calificaciones que cualquier otra comunidad autónoma, superando la nota del Estado con las tres agencias.

3.b. Gastos

Los gastos presupuestados por el Gobierno Vasco para el 2016 ascendieron a 11.136.870 miles de euros, lo que supone un aumento de 3,28% respecto a los gastos presupuestados de 2015, que ascendieron a 10.782.664 miles de euros.

Por su parte, los gastos liquidados alcanzaron los 10.364.639 miles de euros, con un aumento del 2% respecto a la liquidación del año anterior.

El volumen del gasto liquidado por el Gobierno Vasco representó más de un 14,6% del PIB de la Comunidad Autónoma.

La comparación de los gastos liquidados de 2015 y 2016 refleja que tanto los gastos de funcionamiento, capítulo 2, como los gastos de personal, capítulo 1, aumentaron su volumen un 2,3% y un 2,2% respectivamente.

En el caso de los gastos financieros, capítulo 3, disminuyeron un 14,6%; por el contrario, las transferencias corrientes, capítulo 4, aumentaron en un 3,8%. Por su parte, tanto

errealak eta inbertsioetarako transferentziak handitu ziren, % 9,6 eta % 6,8, hurrenez hurren. Azkenik, Finantza-aktiboen aldakuntzak % 34,4 jaitsi ziren; eta finantza-pasiboak % 19,9 igo ziren.

VI.15 koadroan eta III.4 grafikoan adierazten da zer-nolako bilakaera izan duten, kapituluka, aurrekontuan sartutako eta likidatutako gastuek.

las inversiones reales como las transferencias para inversiones aumentaron un 9,6% y un 6,8%, respectivamente. Por ultimo, las variaciones de activos financieros disminuyeron en un 34,4% y los pasivos financieros aumentaron un 19,9%.

En el Cuadro VI.15 y el Gráfico VI.4 se presenta la evolución por capítulos de los gastos presupuestados y liquidados.

EUSKO JAURLARITZAREN GASTUEN AURREKONTUAREN LIKIDAZIOA, KAPITULUKA
LIQUIDACIÓN DEL PRESUPUESTO DE GASTOS DEL GOBIERNO VASCO POR CAPÍTULOS

°°°€

	2012		2013		2014		2015		2016	
KAPITULUAK / CAPÍTULOS	**azk. aurr.** ppto. def.	**obli. garb.** oblig. recon.	**azk. aurr.** ppto. def.	**obli. garb.** oblig. recon.	**azk. aurr.** ppto. def.	**obli. garb.** oblig. recon.	**azk. aurr.** ppto. def.	**obli. garb.** oblig. recon.	**azk. aurr.** ppto. def.	**obli. garb.** oblig. recon.
Kap. I. Langileri gastuak Cap. I. Remuneraciones del personal	1.901.502	1.781.937	1.912.804	1.867.852	1.890.769	1.884.605	1.959.266	1.929.534	1.997.530	1.972.076
Kap. II. Gastu arruntak Cap. II. Gastos corrientes	3.292.253	3.257.516	3.292.159	3.201.299	3.325.385	3.285.698	3.381.488	3.308.819	3.445.327	3.388.325
Kap. III. Finantza gastuak Cap. III. Gastos financieros	196.822	196.679	231.348	221.984	251.881	251.774	239.382	231.055	201.770	201.624
Kap. IV. Transferentzi arruntak Cap. IV. Transferencias corrientes	3.520.824	3.459.485	3.356.168	3.002.979	3.180.568	3.133.803	3.250.976	3.183.752	3.358.894	3.308.511
Kap. VI. Inbertsio errealak Cap. VI. Inversiones reales	562.919	519.247	548.044	452.646	475.923	332.040	492.414	206.942	484.961	228.924
Kap. VII. Kapital transferentziak Cap. VII. Transferencias de capital	831.207	783.580	802.141	457.690	679.269	600.793	649.833	542.081	640.370	581.565
Kap. VIII. Finantza aktiboak Cap. VIII. Activos financieros	81.388	73.511	185.557	175.087	87.720	85.020	97.979	72.965	115.687	111.283
Kap. IX. Finantza pasiboak Cap. IX. Pasivos financieros	174.483	174.483	199.928	199.928	537.750	479.805	711.326	686.326	892.331	572.331
GUZTIRA / TOTAL	10.561.398	10.246.438	10.528.150	9.579.465	10.429.264	10.053.538	10.782.664	10.161.474	11.136.870	10.364.639

azk. aurr.: azkeneko aurrezkontua / ppto. def.: presupuesto definitivo
obli. onar.: obligazio onartuta / oblig. recon.: obligaciones reconocidas

KOADROA / CUADRO VI.15

EUSKO JAURLARITZAREN LIKIDATUTAKO GASTUEN BILAKAERA KAPITULUKA
EVOLUCIÓN DE LOS GASTOS LIQUIDADOS DEL GOBIERNO VASCO POR CAPÍTULOS

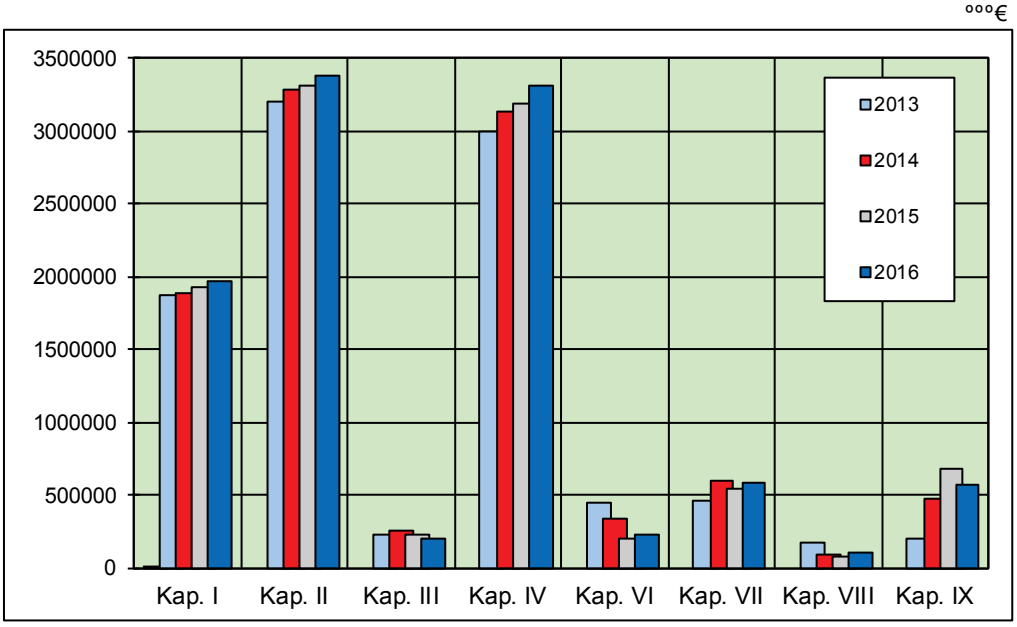

GRAFIKOA / GRÁFICO VI.4

Eusko Jaurlaritzaren 2016. urteko gastuetatik, % 83,6 I., II. eta IV. kapituluei dagokie (langileria-gastuak, funtzionamendu-gastuak eta transferentzia arruntak). Ehuneko hori 2015. urteari dagokionaren antzekoa da, orduan % 82,8koa izan baitzen.

1. kapitulua gastuaren % 19,03 izan zen, eta BPGaren % 2,78. kapitulua guztizko gastuaren % 32,29 izan zen, eta Autonomia Erkidegoko BPGaren % 4,78; eta 4. kapitulua, berriz, gastuaren % 31,92 eta BPGaren % 4,67 (III.5 grafikoa).

De los gastos del Gobierno Vasco en el año 2016 el 83,6% se concentraron en los capítulos I, II y IV, gastos de personal, gastos de funcionamiento y transferencias corrientes. Este porcentaje es similar al correspondiente al del año 2015, que fue de un 82,8%.

El capítulo 1 representó el 19,03% del gasto y el 2,78% del PIB. El capítulo 2 el 32,69% del total de los gastos y un 4,78% del PIB de la Comunidad Autónoma, mientras que el capítulo 4 se situó en el 31,92% del gasto y en el 4,67% del PIB (Gráfico III.5).

LIKIDATUTAKO GASTUEK EHUNEKOTAN DUTEN PISUAREN BILAKAERA, KAPITULUKA
EVOLUCIÓN DE LA PARTICIPACIÓN PORCENTUAL DE LOS GASTOS LIQUIDADOS POR CAPÍTULOS

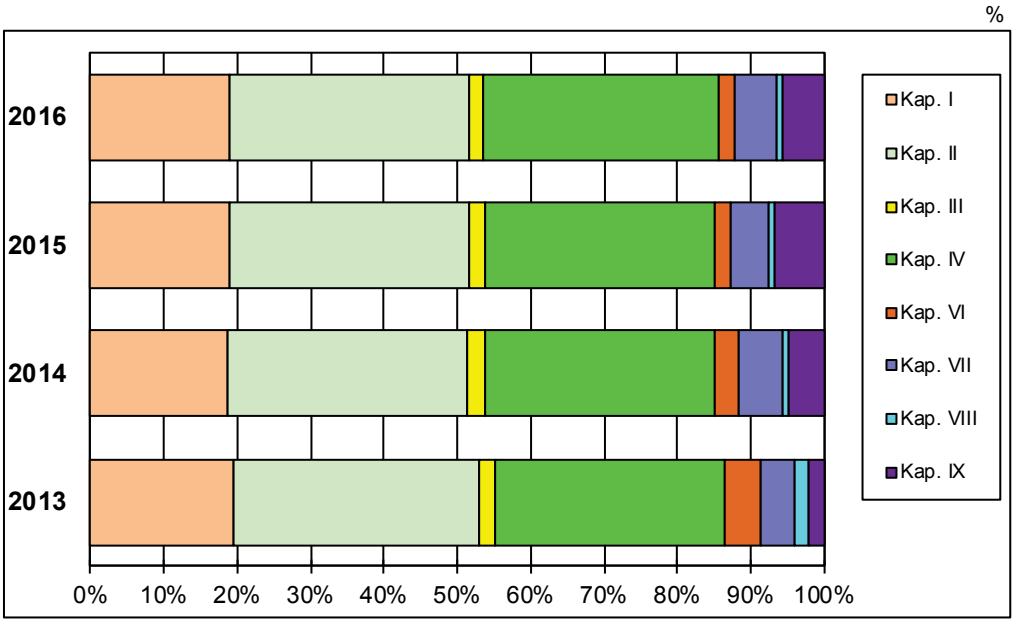

GRAFIKOA / GRÁFICO VI.5

VI.16 koadroan dago jasota Eusko Jaurlaritzaren sailen artean nola banatuta dauden gastuak 2016an.

La distribución de los gastos por Departamentos en el año 2016 se recoge en el Cuadro VI.16.

2016KO EUSKO JAURLARITZAREN GASTUEN AURREKONTUA LIKIDAZIOA SAILKA LIQUIDACIÓN DEL PRESUPUESTO DE GASTOS DEL GOBIERNO VASCO POR DEPARTAMENTOS DE 2016				
				€
SAILA	**azke. aurreko.** ppto. definitivo	**obligazioak** obligaciones	**ordainketak** pagos	**DEPARTAMENTO**
00 LEGEBILTZARRA	28.440.747	28.440.747	28.440.747	00 PARLAMENTO
01 JAURLARITZAREN LEHENDAKARITZA	77.792.442	72.062.650	59.599.777	01 PRESIDENCIA DEL GOBIERNO
02 HERRI ADMINISTRAZIOA ETA JUSTIZIA	249.503.585	231.311.305	201.547.694	02 ADMINISTRACIÓN PÚBLICA Y JUSTICIA
03 EKONOMIAREN GARAPENA ETA LEHIAKORTASUNA	558.805.127	525.462.871	379.888.450	03 DESARROLLO ECONÓMICO Y COMPETITIVIDAD
04 ENPLEGUA ETA GIZARTE POLITIKAK	1.096.717.360	1.077.796.148	1.052.673.639	04 EMPLEO Y POLÍTICAS SOCIALES
05 OGASUNA ETA FINANTZAK	128.075.722	118.344.562	85.636.868	05 HACIENDA Y FINANZAS
06 HEZKUNTZA, HIZKUNTZA POLITIKA ETA KULTURA	2.960.953.308	2.930.788.891	2.858.939.558	06 EDUCACION, POLITICA LINGÜISTICA Y CULTURA
07 SEGURTASUNA	630.876.666	591.742.997	562.222.736	07 SEGURIDAD
08 OSASUNA	3.532.084.081	3.524.031.133	3.273.690.831	08 SALUD
09 INGURUMENA ETA LURRALDE POLITIKA	671.664.732	401.577.176	358.488.968	09 MEDIO AMBIENTE Y POLÍTICA TERRITORIAL
51 LAN HARREMANETARAKO KONTSEILUA	2.390.211	2.390.211	2.390.211	51 CONSEJO DE RELACIONES LABORALES
52 EKONOMIA ETA GIZARTE EUSKAL KONTSEILUA	1.346.846	1.346.846	1.346.846	52 CONSEJO ECONOMICO Y SOCIAL VASCO
53 EUSKADIKO KOOPERATIBEN GOREN KONTSEILUA	901.443	901.443	901.443	53 CONSEJO SUPERIOR DE COOPERATIVAS DE EUSKADI
54 HERRI KONTUEN EUSKAL EPAITEGIA	7.326.396	7.326.396	7.326.396	54 TRIBUNAL VASCO DE CUENTAS PUBLICAS
55 DATUAK BABESTEKO EUSKAL BULEGOA	1.348.963	1.348.963	1.348.963	55 AGENCIA VASCA DE PROTECCION DE DATOS
90 ZOR PUBLIKOA	1.093.042.312	772.970.265	772.951.015	90 DEUDA PUBLICA
95 ERAKUNDEEN BALIABIDEAK ETA KONPROMISOAK	83.860.550	76.796.282	61.092.510	95 RECURSOS Y COMPROMISOS INSTITUCIONALES
99 HAINBAT SAIL	11.739.307			99 DIVERSOS DEPARTAMENTOS
GUZTIRA	**11.136.869.798**	**10.364.638.886**	**9.708.486.652**	**TOTAL**

KOADROA / CUADRO VI.16

Gastu handiena Osasun Sailak eta Hezkuntza Sailak izan zuten. Osasuna Sailaren gastua 3.429.209 mila eurora iritsi zen 2015ean; Hezkuntza, Hizkuntza Politika eta Kultura Sailaren kasuan, berriz, gastuak 2. 855.586 mila euroren kopurua iritsi zuten. Sail horien pisu erlatiboak gastu osoaren % 34,0 eta % 28,3 izan ziren, hurrenez hurren. Gainerako sailen artean, nabarmentzekoa da Enplegu eta Gizarte Gaietakoa Saila, % 10,4 hartu baitzuen.

Osasuna Sailaren eta Hezkuntza Sailaren likidatutako gastuak BPGaren % 9,2 inguru izan ziren: % 5,0 eta % 4,2, hurrenez hurren. Gainerako sailen gastuak maila txikiagokoak izan ziren.

Aurreko urtearekin alderatuta, guztira likidatutako gastuak zertxobait txikitu egin ziren Autonomia Erkidegoko merkatu-prezioetan adierazitako Barne Produktu

Los Departamentos con mayor volumen de gasto fueron Salud y Educación. El gasto del Departamento de Salud ascendió en 2016 a 3.524.031 miles de euros, y en el caso del Departamento de Educación, Política Lingüística y Cultura, el gasto alcanzó la cifra de 2.930.789 miles de euros. Sus pesos relativos fueron del 34,0% y del 28,3% del gasto total, respectivamente. Entre el resto de Departamentos destaca el Departamento de Empleo y Asuntos Sociales que representó un 10,4%.

Los gastos liquidados de los Departamentos de Salud y de Educación supusieron cerca del 9,2% del PIB, 5,0% y 4,2%, respectivamente. El resto de los Departamentos tuvo una menor relevancia.

Los gastos liquidados totales respecto al Producto Interior Bruto a precios de mercado de la Comunidad Autónoma disminuyeron ligeramente en comparación con el año

Gordinarekiko.

Gastu-likidatuek barne-produktu gordinaren aldean (merkatu-preziotan) hartzen duten pisuaren bilakaera, honako grafiko honetan islatzen da.

anterior.

La evolución del peso que representan los gastos liquidados respecto al producto interior bruto (a precios de mercado) se refleja en el siguiente gráfico.

EUSKO JAURLARITZAREN GASTUEN AURREKONTUEN LIKIDAZIOA, EUSKADIKO BPG mp-rekiko
LIQUIDACIÓN DEL PRESUPUESTO DE GASTOS DEL GOBIERNO VASCO RESPECTO AL PIB pm DEL PAÍS VASCO

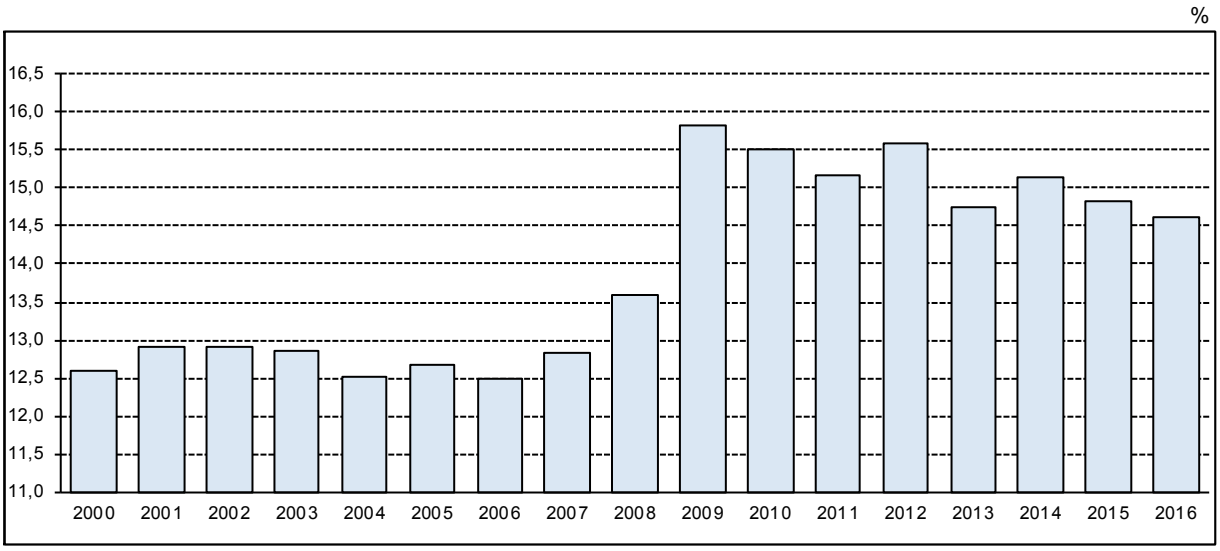

GRAFIKOA / GRÁFICO VI.6

3.c. Izaera instituzionaleko beste fluxu batzuk

3.c.1. Kupoa

Urriaren 25eko 29/2007 Legeak onartutako kupoa zehazteko metodologiaren azken xedapenetatik lehenak ondorengoa arautzen duenez, salbuespenez, metodologia hau berau aplikatuko da, oso-osorik, kupo likidoa behin-behinean zehazteko 2012ko ekitaldian eta hurrengoetan, arau berria aprobatu bitartean.

Aipatutako metodologian ezarritakoaren arabera, 2016rako behin-behineko kupoa zehaztu zen eguneratze-indize bat aplikatuz abiaburu-urteko kupo likidoari, jasotako eskumen berriak aintzat hartuta.

3.c. Otros flujos de carácter institucional

3.c.1. El Cupo

La Disposición Final Primera de la metodología de señalamiento del cupo para 2007-2011, aprobada por la Ley 29/2007, de 25 de octubre, señala que, excepcionalmente, seguirá siendo de aplicación para la fijación del cupo provisional para el ejercicio 2012 y siguientes, en tanto no sea aprobada una nueva regulación.

De acuerdo con lo previsto en la citada metodología el Cupo provisional de 2016 se determina por aplicación del índice de actualización sobre el cupo líquido del año base, revisado por las nuevas competencias que hayan sido transferidas al País Vasco.

2016KO ORDAINDUTAKO BEHIN-BEHINEKO KUPO LIKIDOA / CUPO LÍQUIDO PROVISIONAL PAGADO 2016	
	°°°€
KONTZEPTUAK / CONCEPTOS	**BEHIN-BEHINEKOA** PROVISIONAL
BEHIN-BEHINEKO KUPO LIKIDOA CUPO LIQUIDO PROVISIONAL	1.212.595
6.Bi artikuluko konpentsazio eguneratuak Compensaciones Artículo 6.actualizadas	-67.878
Arabako konpentsazioak Compensaciones Álava	-5.650
2007-7-30ko Eko.-Itunaren Batz. Mistoaren Laugarren Akordioa Acuerdo Cuarto Comisión Mixta del Concierto Económico de 30-7-2007	-29.265
ORDAINDU BEHARREKO KUPO LIKIDOA / CUPO LÍQUIDO A PAGAR	1.109.803
Enplegu-Politika Aktiboen behin-behineko baliorazioa. EEZPren 4+7 Kap. Valoración provisional Políticas Activas de Empleo (cap. 4+7 SPEE)	-297.917
ORDAINDU BEHARREKO LIKIDOA / LÍQUIDO A PAGAR	811.886

KOADROA / CUADRO VI.17

2007-2016 tarteko ekitaldietan indarrean sartu ziren Euskal Autonomia Erkidegoari egindako honako zeregin eta zerbitzu hauen eskualdatzeak:

- 2009ko urtarrilaren 1etik aurrera: ikerketa eta garapen zientifiko nahiz teknikoa eta berrikuntza.

- 2011ko urtarrilaren 1etik aurrera: lanaren legedia betearazteko arloan, lanaren, enpleguaren eta lanbide heziketaren esparruan, Estatuko Enplegu Zerbitzu Publikoak (EEZP) zein Itsasoko Gizarte Institutuak (IGI) betetzen zuten.

- 2011ko urtarrilaren 1etik aurrera: erlijio irakasleak, espetxe erakundeetako osasuna eta maisu-maistrak, tituluak homologatu eta baliozkotzea, jabetza intelektuala, enplegu-erregulazioko espedienteak, urpekaritza profesionala, itsas garraioa eta estatuaren titulartasuneko artxiboa.

- 2012ko urtarrilaren 1etik aurrera: laneko eta gizarte-segurantzako ikuskaritza eta turismoa.

Bestalde, 2016rako -29.265 mila euroko zenbatekoa murriztu zen Euskal Autonomia Erkidegoak Hezkuntzako Lege Organikoa

Entre los ejercicios 2007 y 2016 entraron en vigor los siguientes traspasos de funciones y servicios a la Comunidad Autónoma del País Vasco:

- Con efectividad 1 de enero de 2009: Investigación y desarrollo científico y técnico e innovación.

- Con efectividad 1 de enero de 2011: ejecución de la legislación laboral en el ámbito del trabajo, el empleo y la formación profesional para el empleo, que realizaban el Servicio Público de Empleo Estatal (SEPE) y el Instituto Social de la Marina (ISM).

- Con efectividad 1 de julio de 2011: profesores de religión, sanidad y maestros en instituciones penitenciarias, homologación y convalidación de títulos, propiedad intelectual, expedientes de regulación de empleo, buceo profesional, transporte marítimo y archivos de titularidad estatal.

- Con efectividad 1 de enero de 2012: inspección de trabajo y seguridad social y turismo.

Por otro lado, para 2016 se minoró un importe de -29.265 miles de euros en concepto de participación del País Vasco en las dotaciones

garatzeko Estatuaren zuzkiduretan duen partaidetzaren kontzeptuan, 2007-2011 aldirako Kuotaren metodologiaren hirugarren xedapen gehigarriak azaltzen dituen Ekonomi Itunaren Batzorde Mistoaren akordioak aplikatuta.

Azkenik, ekitaldiko bakoitzeko kupotik murrizten da, halaber, azaroaren 5eko 1441/2010 Errege Dekretuaren bidez Euskal Autonomia Erkidegoari eskualdatzen zaizkion lanaren, enpleguaren eta lanbide-heziketaren eremuko programa eta jarduera publikoei lotutako kostuan duen partaidetzarengatik Euskal Autonomia Erkidegoari dagokion zenbatekoa. Kostu horren behin-behineko zenbatekoa, 2016rako, hasieran 297.917 mila euro izan zen.

Beste aldetik, 2007-2011 aldirako Kupoaren Bosturtekorako metodologiaren 12. artikuluan ezarritakoa aplikatuz, 2016eko maiatzean, behin-behinekoz, 2015 urteko kupoa likidatu zen. Euskal Autonomia Erkidegoaren aldeko 50.071,64 mila euroko aldea izan zuen likidazioak.

Dagozkion konpentsazioak eta doikuntzak egin ondoren, guztira sartu beharreko kopuruan lurralde historiko bakoitzak egin beharreko ekarpena kalkulatzeko, 2016an indarrean zeuden koefiziente horizontalak aplikatu ziren. VI.18 eta VI.19 koadroetan jasota daude 2016 urteko hiru epeetan egindako benetako ordainketak bai eta lurralde historikoen artean nola banatu ziren ere

del Estado para el desarrollo de la Ley Orgánica de Educación, en aplicación de los Acuerdos de la Comisión Mixta de Concierto Económico a los que se refiere la Disposición Adicional Tercera de la metodología de Cupo 2007-2011.

Por último, también se minora del cupo de cada ejercicio el importe que corresponde al País Vasco por su participación en el coste asociado a los programas y actuaciones públicas en el ámbito del trabajo, el empleo y la formación profesional que han sido traspasados al País Vasco por el Real Decreto 1441/2010, de 5 de noviembre. Su importe provisional para 2016 se fijó inicialmente en 297.917 miles de euros.

Por otra parte, en aplicación de lo dispuesto en el artículo 12 de la metodología 2007-2011, en mayo de 2016 se liquidó provisionalmente el cupo de 2015, dando lugar a una diferencia a favor del Pais Vasco de 50.071,64 miles de euros.

La distribución por Territorios Históricos del importe total a ingresar, después de las compensaciones y ajustes pertinentes, se realizó por aplicación de los coeficientes horizontales vigentes en 2016. Los pagos efectivos realizados en los tres plazos del año 2016 y su distribución por Territorios Históricos se recogen en los Cuadros VI.18 y VI.19.

2016KO KUPO LIKIDOA ORDAINTZEKO EPEAK / PLAZOS DE PAGO DEL CUPO LÍQUIDO DE 2016				
				°°°€
KONTZEPTUAK CONCEPTOS	**MAIATZA** MAYO	**IRAILA** SEPTIEMBRE	**ABENDUA** DICIEMBRE	**GUZTIRA** TOTAL
2016KO BEHIN-BEHINEKO KUPO LIKIDOA CUPO LÍQUIDO PROVISIONAL 2016	404.198	404.198	404.198	1.212.595
2016ko Kupoari buruzko Legearen 6.Bi artikuluko konpentsazioak Compensaciones Artículo 6.Dos de la Ley de Cupo 2016	-22.626	-22.626	-22.626	-67.878
2016ko Arabako Konpentsazioak Compensaciones Álava 2016	-1.883	-1.883	-1.883	-5.650
2007-7-30ko Eko.-Itunaren Batz. Mistoaren Laugarren Akordioa Acuerdo Cuarto Comisión Mixta del Concierto Económico de 30-7-2007	-9.755	-9.755	-9.755	-29.265
2016KO ORDAINDUTAKO KUPOA/ CUPO PAGADO 2016	369.934	369.934	369.934	1.109.803
2015EKO KUPOAREN LIKIDAZIOA LIQUIDACIÓN CUPO 2015	-50.072			-50.072
Enplegu-Politika Aktiboen behin-behineko baliorazioa. EEZPren 4+7 Kap. Valoración provisional Políticas Activas de Empleo (cap. 4+7 SPEE)	-99.306	-99.306	-99.306	-297.917
2016KO ORDAINDUTAKO GUZTIRA/ TOTAL PAGADO 2016	220.557	270.629	270.629	761.814

KOADROA / CUADRO VI.18

2016KO ORDAINDUTAKO BEHIN-BEHINEKO KUPO LIKIDOA LURRALDE HISTORIKOKA CUPO LÍQUIDO PROVISIONAL PAGADO 2016 POR TERRITORIOS HISTÓRICOS				
				°°°€
KONTZEPTUAK CONCEPTOS	**ARABA** ÁLAVA	**BIZKAIA**	**GIPUZKOA**	**EAE** CAE
Koefiziente horizontalak Coeficientes horizontales	16,38%	50,64%	32,98%	100%
2016KO BEHIN-BEHINEKO KUPO LIKIDOA CUPO LÍQUIDO PROVISIONAL 2016	198.623	614.058	399.914	1.212.595
2016ko Kupoari buruzko Legearen 6.Bi artikuluko konpentsazioak Compensaciones Artículo 6.Dos de la Ley de Cupo 2016	-11.118	-34.373	-22.386	-67.878
2016ko Arabako Konpentsazioak Compensaciones Álava 2016	-5.650			-5.650
2007-7-30ko Eko.-Itunaren Batz. Mistoaren Laugarren Akordioa Acuerdo Cuarto Comisión Mixta del Concierto Económico de 30-7-2007	-4.794	-14.820	-9.652	-29.265
2016KO ORDAINDUTAKO KUPOA/ CUPO PAGADO 2016	177.062	564.865	367.876	1.109.803
Enplegu-Politika Aktiboen behin-behineko baliorazioa. EEZPren 4+7 Kap. Valoración provisional Políticas Activas de Empleo (cap. 4+7 SPEE)	-48.799	-150.865	-98.253	-297.917
2015EKO KUPOAREN LIKIDAZIOA LIQUIDACIÓN CUPO 2015	-8.202	-25.356	-16.514	-50.072
2016KO ORDAINDUTAKO GUZTIRA/ TOTAL PAGADO 2016	120.061	388.644	253.110	761.814

KOADROA / CUADRO VI.19

Ekonomi Itunaren Batzorde Mistoaren 2017ko maiatzaren 17ko akordio bidez, 2007ko eguneratze-indizea eta oinarrizko Kupoa berraztertu ziren. Jarraian, onartuta dauden 2007-2015 epealdiko behin betiko Kupoak eta 2016rako behin-behineko Kupoa azalduko

Por acuerdo de la Comisión Mixta del Concierto Económico de 17 de mayo de 2017, el ínidce de actualización y el Cupo base del año 2007 fueron objeto de revisión. A continuación, se presentan los Cupos definitivos del periodo 2007-2015 y el Cupo provisional para 2016

dira:

aprobados:

BEHIN BETIKO KUPO LIKIDOAK / CUPOS LÍQUIDOS DEFINITIVOS 2007-2015									
									ooo€
KONTZEPTUAK / CONCEPTOS	2007	2008	2009	2010	2011	2012	2013	2014	2015
ABIABURU-URTEKO KUPO LIKIDOA CUPO LÍQUIDO AÑO BASE	1.648.169	1.793.658	1.693.627	1.693.627	1.379.937	1.353.928	1.353.928	1.353.928	1.353.928
Eguneratze-indizea Índice de Actualización	1,0882733	0,7607203	0,5489278	0,7563630	0,6932996	0,6839652	0,7718459	0,8103786	0,8485194
KUPO LIKIDOA CUPO LÍQUIDO	1.793.658	1.364.472	929.679	1.280.997	956.710	926.040	1.045.024	1.097.194	1.148.834
Kupoari buruzko Legearen 6.Bi artik. Konp. Compensaciones art. 6.Dos Ley de Cupo	-89.334	-67.958	-49.038	-67.569	-61.935	-61.102	-68.952	-72.395	-75.802
Kupoari buruzko Legearen Xed. Iragankor bakarra Disposición Transitoria Única Ley de Cupo	3.243								
Arabako konpentsazioak Compensaciones Álava	-3.824	-4.015	-4.216	-4.427	-4.427	-4.427	-4.427	-4.427	-4.427
2007-7-30ko EIBMaren Hirugarren 2. Akordioa Acuerdo Tercero 2º CMCE 30-7-2007	-13.791	-16.041	-44.139	-18.803					
2007-7-30ko EIBMaren Laugarren Akordioa Acuerdo Cuarto CMCE 30-7-2007	-38.161	-60.065	-64.798	-56.793					
2005-10-6ko EIBMaren Lehenengo Akordioa Acuerdo Primero CMCE 6-10-2005	-56.116	-47.518	-50.619	-79.861	-2.995	-2.974	-1.352		
ORDAINDU BEHARREKO KUPO LIKIDOA / CUPO LÍQUIDO A PAGAR	1.595.675	1.168.875	716.868	1.053.543	887.353	857.537	970.293	1.020.373	1.068.606
Enplegu-Politika Aktiboen behin-behineko balior. EEZPren 4+7 Kap. Valoración provisional Políticas Activas de Empleo (cap. 4+7 SPEE)					-416.961	-279.221	-224.490	-206.096	-239.347
ORDAINDU BEHARREKO GUZTIRA / TOTAL A PAGAR	1.595.675	1.168.875	716.868	1.053.543	470.392	578.316	745.803	814.277	829.259

KOADROA / CUADRO VI.20

2016KO BEHIN-BEHINEKO KUPO LIKIDOA (1/2017 EIBM)/ CUPO LÍQUIDO PROVISIONAL 2016 (CMCE 1/2017)	
	ooo€
KONTZEPTUAK / CONCEPTOS	**BEHIN-BEHINEKOA** PROVISIONAL
ABIABURU-URTEKO KUPO LIKIDOA CUPO LIQUIDO AÑO BASE	1.244.106
Eguneratze-indizea Índice de actualización	0,9918983
BEHIN-BEHINEKO KUPO LIKIDOA CUPO LIQUIDO PROVISIONAL	1.234.027
6.Bi artikuluko konpentsazio eguneratuak Compensaciones Artículo 6.actualizadas	-81.423
Arabako konpentsazioak Compensaciones Álava	-4.427
ORDAINDU BEHARREKO KUPO LIKIDOA / CUPO LÍQUIDO A PAGAR	1.148.177
Enplegu-Politika Aktiboen behin-behineko baliorazioa. EEZPren 4+7 Kap. Valoración provisional Políticas Activas de Empleo (cap. 4+7 SPEE)	-283.340
ORDAINDU BEHARREKO GUZTIRA / TOTAL A PAGAR	864.838

KOADROA / CUADRO VI.21

Jada egindako diru-sarrerekiko aldearengatik ateratzen diren zenbatekoak 2017-2021 epealdian erregularizatuko dira.

Los importes que resultan por diferencia con los ingresos ya realizados serán objeto de regularización en el periodo 2017-2021.

3.c.2. BEZaren egokitzapena

3.c.2. El Ajuste del IVA

Ekonomia Itunak Estatuaren esku uzten du, bai zerga berezietan, bai BEZan, inportazio-eskubideen eta inportazioarekiko kargen diru-bilketa eta, orokorrean, kudeaketa. Horregatik, BEZarengatik bildutakoaren doiketak bi osagai ditu: aduanak eta barne-eragiketak.

Ekonomia Itunaren Batzorde Mistoak ezarritako prozedurari jarraiki, Ogasun eta Ekonomia Sailak eta Ogasuneko eta Funtzio Publikoko Ministerioak bat etorriz kalkulatu eta onartu zuten BEZaren doiketa, 2015eko likidazioari eta 2016ko lau hiruhilekoei zegokiena, nahiz eta azken horiek osorik kobratu ez. Hona BEZaren diru-bilketaren doiketak, Estatuarekikoak (mila eurotan):

El Concierto Económico reserva al Estado la recaudación y gestión en general de los derechos de importación y los gravámenes a la importación en los Impuestos Especiales y en el IVA. Por ello, el ajuste a la recaudación por IVA tiene dos componentes: aduanas y operaciones interiores.

Siguiendo el procedimiento habitual, establecido por la Comisión Mixta del Concierto Económico, el Departamento de Hacienda y Economía y el Ministerio de Hacienda y Función Pública calcularon y aprobaron de común acuerdo el Ajuste IVA relativo a la liquidación de 2015 y a los cuatro trimestres de 2016, que no fueron cobrados en su totalidad. Las cifras de los ajustes a la recaudación por IVA con el Estado fueron las siguientes (en miles de euros):

2016AN ESTATUAREKIKO BEZ-AREN EGOKITZAPENAGATIK DIRUSARRERAK /
INGRESOS POR AJUSTE IVA CON EL ESTADO 2016

°°°€

BEZaren Egokitzapena / Ajuste IVA	**2015eko likidaz.** Liquidación 2015	**Hiruhilekoko dirusarrerak/** Ingresos trimestrales 2016	**GUZTIRA*/**** TOTAL
GUZTIRA / TOTAL	30.051	1.307.898	1.337.949

***Barne hartzeen da burutu gabe zegoen 2015eko BEZaren kobraketa, 401.303 mila eurokoa. /** Incluye el cobro del IVA pendiente de 2015 que ascendió a 401.303 miles de euros.
** **2016an, 599.850 mila euro geratu ziren kobratu gabe./** En 2016 han quedado pendientes de cobro 599.850 miles de euros.

KOADROA / CUADRO VI.22

Foru Aldundiek Estatuarekiko BEZaren doiketa gisa bildutako zenbatekoa handiagotu da, hau da, aurreko urtean baino % 3,0 gehiago.

Urtearen zati handienean, BEZagatiko bilketaren hazkuntza % 3,2 inguruan ibili da Estatuan, termino homogeneoetan, hau da, 2015ean eta 2016an itzulketak egiteko erritmo diferenteek sorrarazi dituzten distortsioak ezabatuta. Azaroan, bilketa % 3,4ko tasan kokatu zen azkenik (2016ko laugarren lauhilekoaren BEZaren doiketa kalkulatzeko oinarritzat balio du datu horrek).

Bestalde, 2016ko azaroan, bilketaren formalizazio maila aurreko urteko azaroko

El importe ingresado por las Diputaciones Forales, en concepto de Ajuste IVA con el Estado, ha aumentado interanualmente un 3,0%.

Durante la mayor parte del año, el incremento de la recaudación estatal por IVA, en términos homogéneos, es decir, eliminadas las distorsiones que han creado los distintos ritmos de realización de devoluciones en 2015 y 2016, se ha movido en el entorno del 3,2%. La recaudación a noviembre se situó finalmente en una tasa del 3,4% (dato que sirve de base para el cálculo del Ajuste IVA del cuarto trimestre de 2016).

Por su parte, el grado de formalización de la recaudación a noviembre de 2016 se situaba

formalizazio mailaren antzeko portzentajeetan zegoen.

Hurrengo koadroan dago lurraldeen arteko banaketaren bilakaera (urte bakoitzeko koefiziente horizontalen arabera egin dira banaketak).

en niveles similares respecto a la formalización a noviembre del año anterior.

En cuanto a la distribución territorial, realizada según los coeficientes horizontales de cada año, su evolución aparece en el siguiente cuadro.

BEZ-AREN EGOKITZAPENA, LURRALDE HISTORIKOKA. 1995-2016 ALDIA
AJUSTE IVA SEGÚN TERRITORIOS HISTÓRICOS. PERÍODO 1995-2016

URTEAK AÑOS	ARABA / ÁLAVA		BIZKAIA		GIPUZKOA		EAE / CAE
	ooo€	%	ooo€	%	ooo€	%	ooo€
1995	76.098	14,94	269.245	52,86	164.012	32,20	509.355
1996	84.544	14,81	306.951	53,77	179.364	31,42	570.858
1997	103.548	15,31	358.190	52,96	214.603	31,73	676.341
1998	111.337	15,67	369.326	51,98	229.852	32,35	710.515
1999	129.447	15,64	428.400	51,76	269.819	32,60	827.666
2000	166.062	15,96	533.980	51,32	340.448	32,72	1.040.490
2001	163.158	16,40	504.098	50,67	327.609	32,93	994.865
2002	175.421	16,59	530.809	50,20	351.158	33,21	1.057.388
2003	194.769	16,74	585.005	50,28	383.721	32,98	1.163.495
2004	206.428	16,63	624.995	50,35	409.877	33,02	1.241.300
2005	202.771	16,72	610.496	50,34	399.479	32,94	1.212.746
2006	197.414	16,33	613.639	50,76	397.850	32,91	1.208.903
2007	198.567	16,88	590.053	50,16	387.722	32,96	1.176.342
2008	185.128	16,95	547.193	50,10	359.881	32,95	1.092.202
2009	130.023	16,91	383.994	49,94	254.894	33,15	768.911
2010	175.356	16,91	519.948	50,14	341.689	32,95	1.036.993
2011	167.404	16,78	501.015	50,22	329.221	33,00	997.640
2012	178.685	16,61	543.048	50,48	354.035	32,91	1.075.768
2013	184.901	16,23	578.171	50,75	376.181	33,02	1.139.253
2014	197.804	16,00	629.759	50,94	408.713	33,06	1.236.276
2015	213.444	16,43	656.571	50,54	429.097	33,03	1.299.112
2016	219.156	16,38	677.537	50,64	441.256	32,98	1.337.949

KOADROA / CUADRO VI.23

3.c.3. Fabrikazioaren gaineko Zerga Berezien Egokitzapenak

Aurretik onartuta zegoen prozeduraren arabera, apirilean, uztailean, urrian eta abenduan, Fabrikazioaren gaineko Zerga Bereziengatiko egokitzapenak gauzatu eta kontabilizatu zituzten foru-aldundiek. Egokitzapen horien azken emaitzak -247.417 mila eurotara jotzen zuen eta foru aldundien artean banatu zen, 2016an indarrean zeuden koefiziente horizontalen arabera, hain zuzen.

3.c.3. Los Ajustes de los Impuestos Especiales de Fabricación

De acuerdo con el procedimiento establecido por la Comisión Mixta de Concierto Ecónomico, en los meses de abril, julio, octubre y diciembre, se realizaron y contabilizaron por las Diputaciones Forales los Ajustes por los Impuestos Especiales de Fabricación, con el resultado final de -247.417 miles de euros, distribuido entre las Diputaciones Forales según los coeficientes horizontales vigentes en 2016.

Hiru hilez behin Zerga Agentziarekin egiten diren doikuntzei dagokienez, saldo garbia txikiagoa da (% 19,9) Foru Aldundiek 2015ean transferitutako guztizkoa baino; batez ere, alde batetik Tabako Moten Fabrikazioaren gaineko Zergaren doiketan izandako diru-sarrera txikiagoengatik (-% 50,0) eta, bestetik, Hidrokarburoen gaineko Zergan Estatuari diru gehiago ordaintzeagatik (% 7,5).

Tabako Moten Fabrikazioaren gaineko Zergaren doiketak EAErentzat onura txikiagoa sortu du 2016an kudeaketa propioaren bidez egindako bilketa positiboagoa izan delako EAEn, Estatuan baino, 2015ean gertatu zenaren aurka.

Respecto a los ajustes practicados trimestralmente con la Agencia Tributaria, su saldo neto es superior (19,9%) al total transferido por las Diputaciones Forales en 2015, como resultado, por un lado, de unos menores ingresos en el ajuste del Impuesto Especial sobre Labores del Tabaco (-50,0%) y por otro, por un abono más elevado al Estado en el Impuesto Especial sobre Hidrocarburos (7,5%).

El ajuste menos favorable a la CAE en el impuesto especial sobre labores del tabaco ha derivado de una evolución de la recaudación por gestión propia en 2016 más positiva en la CAE que en el Estado, al contrario que en 2015.

2016KO FABRIKAZIOKO ZERGA BEREZIEN EGOKITZAPENAK, KONTZEPTUKA, EPEKA ETA LURRALDE HISTORIKOKA
AJUSTES IMPUESTOS ESPECIALES DE FABRICACIÓN 2016 SEGÚN CONCEPTOS, PLAZOS Y TERRITORIOS HISTÓRICOS

°°°€

KONTZEPTUAK / CONCEPTOS	**2015eko likid.** Liquid. 2015	**I. hiruhilekoa** Trimestre I	**II. hiruhile.** Trimestre II	**III. hiruhile.** Trimestre III	**IV. hiruhile.** Trimestre IV	**GUZTIRA** TOTAL
ALKOHOLA / ALCOHOL	18.752	8.912	5.578	4.777	4.668	42.687
GARAGARDOA / CERVEZA	9.564	2.252	2.276	2.670	1.035	17.797
HIDROKARBUROAK / HIDROC.	-138.450	-34.392	-51.613	-53.582	-50.790	-328.827
TABAKOA / TABACO	-17.270	16.252	-22.790	39.608	5.126	20.926
GUZTIRA / TOTAL	-127.404	-6.976	-66.549	-6.527	-39.961	-247.417
ARABA / ÁLAVA (16,38%)	-20.869	-1.143	-10.901	-1.069	-6.546	-40.527
BIZKAIA (50,64%)	-64.517	-3.533	-33.700	-3.305	-20.236	-125.292
GIPUZKOA (32,98%)	-42.018	-2.301	-21.948	-2.153	-13.179	-81.598

KOADROA / CUADRO VI.24

1999-2016 ALDIKO FABRIKAZIOKO ZERGA BEREZIEN EGOKITZAPENAK, KONTZEPTUKA
AJUSTES IMPUESTOS ESPECIALES DE FABRICACIÓN PERÍODO 1999-2016 SEGÚN CONCEPTOS

°°°€

URTEAK AÑOS	**ALKOHOLA** ALCOHOL	**GARAGARDOA** CERVEZA	**HIDROKARBUR.** HIDROCARBUROS	**TABAKOA** TABACO	**GUZTIRA** TOTAL
1999	38.729	8.948	-159.311	189.082	77.448
2000	49.273	9.988	-174.971	103.022	-12.687
2001	40.803	10.504	-163.317	32.280	-79.730
2002	48.166	12.516	-176.868	34.844	-81.342
2003	42.510	12.758	-182.015	37.871	-88.876
2004	44.606	13.350	-187.997	67.005	-63.036
2005	50.554	15.995	-189.324	70.444	-52.331
2006	50.885	15.428	-209.567	87.206	-56.048
2007	45.503	14.713	-213.427	46.267	-106.944
2008	49.174	17.145	-200.209	10.386	-123.504
2009	46.100	16.564	-237.517	60.352	-114.501
2010	45.014	16.623	-251.337	64.395	-125.305
2011	43.414	15.727	-234.432	115.956	-59.335
2012	36.610	15.021	-227.711	82.687	-93.391
2013	36.275	16.246	-252.027	16.456	-183.050
2014	37.686	11.292	-330.411	63.848	-217.585
2015	42.528	15.169	-305.874	41.833	-206.344
2016	42.687	17.797	-328.827	20.926	-247.417

KOADROA / CUADRO VI.25

EGOKITZAPENEN BILAKAERA 1999-2016 ALDIAN / EVOLUCIÓN DE LOS AJUSTES EN EL PERÍODO 1999-2016

°°°€

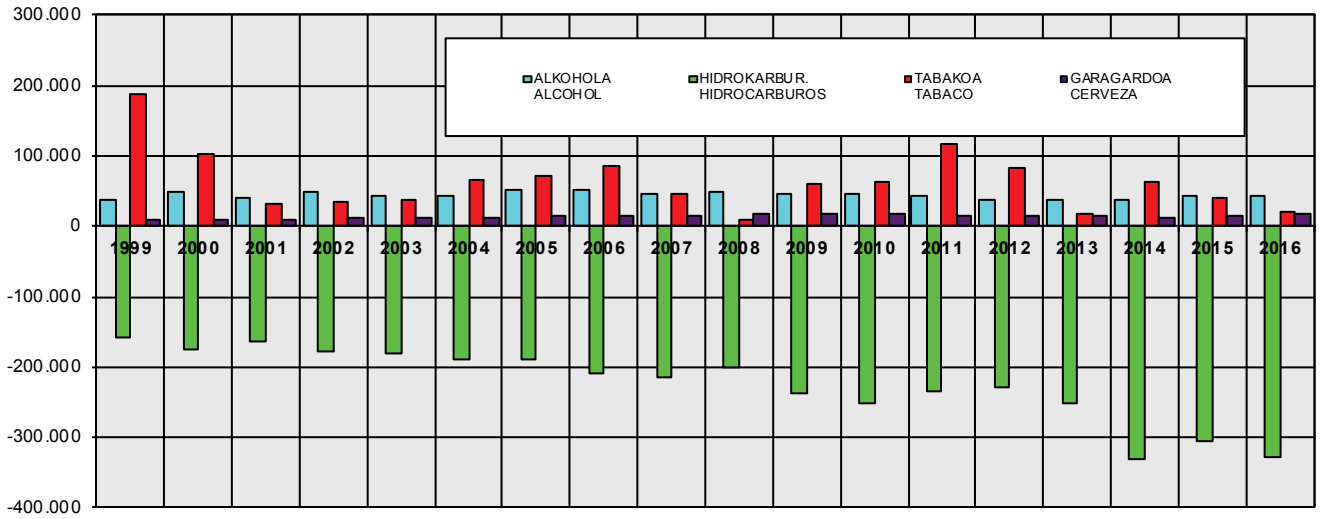

GRAFIKOA / GRÁFICO VI.7

EGOKITZAPENAK 1999-2016 ALDIAN, LURRALDE HISTORIKOKA AJUSTES EN EL PERÍODO 1999-2016 SEGÚN TERRITORIOS HISTÓRICOS				
				°°°€
URTEAK AÑOS	**ARABA** ÁLAVA	**BIZKAIA**	**GIPUZKOA**	**EAE** CAE
1999	12.113	40.087	25.248	77.448
2000	-2.025	-6.511	-4.151	-12.687
2001	-13.076	-40.399	-26.255	-79.730
2002	-13.495	-40.834	-27.013	-81.342
2003	-14.878	-44.687	-29.311	-88.876
2004	-10.483	-31.739	-20.814	-63.036
2005	-8.750	-26.343	-17.238	-52.331
2006	-9.153	-28.450	-18.445	-56.048
2007	-18.052	-53.643	-35.249	-106.944
2008	-20.934	-61.875	-40.695	-123.504
2009	-19.362	-57.182	-37.957	-114.501
2010	-21.189	-62.828	-41.288	-125.305
2011	-9.957	-28.798	-19.580	-59.335
2012	-15.512	-47.144	-30.735	-93.391
2013	-29.709	-92.898	-60.443	-183.050
2014	-34.814	-110.838	-71.934	-217.585
2015	-33.902	-104.286	-68.156	-206.344
2016	-40.527	-125.292	-81.598	-247.417

KOADROA / CUADRO VI.26

3.c.4. Finantza-konpentsazioak

Urriaren 25eko 29/2007 Legeak, Euskadiko Kupoa 2007-2011 bosturtekorako zehazteko metodologia onartzekoak, lehen xedapen gehigarrian 1997an fabrikazioko zerga bereziak ondoriozko ezarritako finantza-konpentsazioei eusten dizkio.

2016ko ekitaldiko behin-behineko finantza konpentsazioak 1997ko behin-behineko konpentsazioei aldaketa indize bat aplikatuta zehaztu dira. Aldaketa indizea hau izan da: fabrikazioko zerga berezietan, zerga horiek ezartzen diren lurralde osoan, 2016ko ekitaldian biltzea aurreikusten den kopurua zati 1997ko oinarriko urtean zerga-kontzeptu horiengatik biltzea aurreikusten zen kopurua

Hidrokarburoen gaineko Zergaren ondoriozko konpentsazio finantzarioari dagokionez, 2013az geroztik, aldakuntza-indizea

3.c.4. Las compensaciones financieras

La Disposición Adicional Primera de la Ley 29/2007, de 25 de octubre, por la que se aprueba la metodología de señalamiento del cupo del País Vasco para el quinquenio 2007-2011, mantiene la vigencia de las compensaciones financieras por Impuestos Especiales de fabricación aprobadas en 1997 tras la concertación de estos impuestos.

Las compensaciones financieras provisionales para 2016 se determinaron por aplicación sobre las compensaciones provisionales aprobadas para 1997 de un índice de variación, definido como el cociente entre los ingresos previstos por Impuestos Especiales de Fabricación en el conjunto del territorio de aplicación de dichos impuestos en 2016 y la previsión de ingresos por los mismos conceptos tributarios en 1997

En lo que respecta a la compensación financiera por el Impuesto sobre Hidrocarburos, a partir de 2013 se excluyen

kalkulatzeko erkidegoetako zerga-kargak aplikatzetik eratorritako sarrerak kendu dira, Kontzertu Ekonomikoaren Batzorde Mistoaren 2014ko urtarrilaren 16ko laugarren Erabakian bigarrenean zehaztutakoari jarraikiz.

los ingresos derivados de la aplicación de los tipos impositivos autonómicos para el cálculo de dicho índice de variación, según lo establecido en el Acuerdo Cuarto.Dos de la Comisión Mixta del Concierto Económico de 16 de enero de 2014.

2016an, fabrikazioko zerga bereziengatiko behin-behineko finantza-konpentsazioen zenbatekoa 85.628,51 mila eurokoa izan zen Euskadiren alde.

En el año 2016, las compensaciones financieras provisionales por impuestos especiales de fabricación ascendieron a 85.628,51 miles de euros a favor del País Vasco.

2016KO FABRIKAZIOKO ZERGA BEREZIENGATIKO BEHIN-BEHINEKO FINANTZA-KONPENTSAZIOAK
COMPENSACIONES FINANCIERAS PROVISIONALES POR IMPUESTOS ESPECIALES DE FABRICACIÓN PARA 2016

000€

Kontzeptuak / Conceptos	**1997ko Aurrek.** Presup. 1997	**Indizea** Índice	**2016ko behin-behineko** Provisional 2016
Alkohola / Alcohol (*)	-6.382	1,1810905	-7.537
Garagardoa / Cerveza	-1.819	1,6262774	-2.958
Hidrokarburoak / Hidrocarburos	-26.800	1,4348597	-38.455
Tabako-motak / Labores Tabaco	55.404	2,4290446	134.578
GUZTIRA / TOTAL	20.403		85.629

(*) Alkohola, edari deribatuak eta tarteko produktuak / Alcohol, bebidas derivadas y productos intermedios
Zeinu negatiboa duten konpentsazioak Estatuaren aldekoak dira eta zeinu positiboa dutenak, berriz, EAEren aldekoak / Las compensaciones de signo negativo son a favor del Estado y las de signo positivo a favor del País Vasco

KOADROA / CUADRO VI.27

Horrez gain, 2016ko maiatzean 2015eko ekitaldirako behin betiko finantza-konpentsazio hauek kalkulatzeari ekin zitzaion. Horretarako, aldaketa-indizearen benetako balioa aplikatu zitzaion 1997ko oinarriko urteko behin betiko konpentsazioei.

Asimismo, en el mes de mayo de 2016 se procedió al cálculo definitivo de estas compensaciones para 2015, por aplicación del valor real del índice de variación sobre las compensaciones definitivas del año base 1997.

2015ean fabrikazioko zerga bereziengatiko finantza-konpentsazioak, guztira, 83.988,77 mila eurokoak izan ziren, EAEren aldeko 4.117,31 mila euroko saldoa, alegia.

El importe total de las compensaciones financieras por impuestos especiales de fabricación en 2015 ascendió a 83.988,77 miles de euros, que dió lugar a un saldo de 4.117,31 miles de euros favorable a la CAPV.

2015EKO FABRIKAZIOKO ZERGA BEREZIENGATIKO BEHIN BETIKO FINANTZA-KONPENTSAZIOAK
COMPENSACIONES FINANCIERAS DEFINITIVAS POR IMPUESTOS ESPECIALES DE FABRICACIÓN PARA 2015

000€

Kontzeptuak / Conceptos	**1997ko behin betiko** Definitivo 1997	**Indizea** Índice	**2015eko behin betiko** Definitivo 2015	**2015eko behin-behineko** Provisional 2015	**2015eko likidazioa** Liquidación 2015
Alkohola / Alcohol (*)	-5.829	1,2427526	-7.244	-7.332	89
Garagardoa / Cerveza	-1.551	1,7899225	-2.777	-2.771	-5
Hidrokarburoak / Hidrocarburos	-27.095	1,3617089	-36.896	-37.701	805
Tabako-motak / Labores Tabaco	57.763	2,2662547	130.905	127.676	3.229
GUZTIRA / TOTAL	23.287		83.989	79.871	4.117

(*) Alkohola, edari deribatuak eta tarteko produktuak / Alcohol, bebidas derivadas y productos intermedios
Zeinu negatiboa duten konpentsazioak Estatuaren aldekoak dira eta zeinu positiboa dutenak, berriz, EAEren aldekoak / Las compensaciones de signo negativo son a favor del Estado y las de signo positivo a favor del País Vasco

KOADROA / CUADRO VI.28

Bestalde, 2014ko urtarrilaren 16an Ekonomia Ituneko Batzorde Mistoak, sektore elektrikoaren gaineko zergen ondoriozko konpentsazio finantzarioa ezarri zuen. Konpentsazio hau foru-aldundiek ekitaldi horretarako aurreikusitako zerga horien bidezko bilketa osoaren, kupoan duen eraginaren eta kupoaren metodologiaren 6.2 artikuluko konpentsazioen arteko ezberdintasunak zehaztuko du –eragin hori kupoa eguneratzeko indizean Estatuak zerga horien bidez bildutakoa sartzetik sortu da–.

Por otra parte, por acuerdo de la Comisión Mixta del Concierto Económico de 16 de enero de 2014, se estableció una compensación financiera por la concertación de los Impuestos sobre el sector eléctrico. Esta compensación se determina por la diferencia entre la recaudación total por estos impuestos prevista por las Diputaciones Forales para dicho ejercicio y el efecto en el cupo y las compensaciones del artículo 6.2 de la metodología del cupo, derivado de la inclusión en el índice de actualización del cupo de la recaudación del Estado por estos impuestos.

Sektore elektrikoko zergen ondoriozko konpentsazio finantzarioei dagokienez, 2016an, 2016ko behin-behinekoa (19.954,01 mila eurokoa) eta 2015ko behin betikoaren kitapena (9.392,47 mila eurokoa), biak EAEren alde gauzatu ziren.

En 2016 se hicieron efectivas la compensación provisional 2016 (19.954,01 miles de euros) y la liquidación de la compensación definitiva 2015 (9.392,47 miles de euros), ambas a favor del Estado.

2016rako behin-behineko finantza-konpentsazio hauen ordainketa eta diru-sarrerak —eta 2015eko likidazioa— 2016eko kupoa ordaintzeko maiatzeko, iraileko eta abenduko epeetan egin ziren.

Los pagos e ingresos de estas compensaciones financieras provisionales para 2016, así como la liquidación para 2015, se hicieron efectivos en los plazos de pago del cupo para 2016 de mayo, septiembre y diciembre.

Eguneratzeko indizea eta abiaburu-urteko kupoa berritu zirenez, Ekonomi Itunaren Batzorde Mistoak 2017ko maiatzaren 17an sektore elektrikoko zergen finantza-konpentsazioaren 2007-2015 epealdiko behin betiko zenbatekoak onetsi zituen eta 2016ko behin-behineko kopuru berria ezarri zuen.

A raiz de la revisión del índice de actualización y del Cupo del año base, la Comisión Mixta del Concierto Económico de 17 de Mayo de 2017 procedió a aprobar los importes definitivos de la compensación financiera por los impuestos del sector eléctrico para el periodo 2007-2015 y a fijar la nueva cuantía provisional de 2016.

2013-2015 URTEETAKO SEKTORE ELEKTRIKOAREN GAINEKO ZERGENGATIKO BEHIN BETIKO KONPENTSAZIOA COMPENSACIÓN DEFINITIVA POR IMPUESTOS SOBRE EL SECTOR ELÉCTRICO 2013-2015			
			000€
FINANTZA-KONPENTSAZIOAK COMPENSACIONES FINANCIERAS	**2013**	**2014**	**2015**
SEKTORE ELEKTRIKOAREN GAINEKO ZERGENGATIKO POR IMPUESTOS SOBRE EL SECTOR ELÉCTRICO	-8.391	-11.535	-18.170

Zeinu negatiboa duten konpentsazioak Estatuaren aldekoak dira eta zeinu positiboa dutenak, berriz, EAEren aldekoak
Las compensaciones de signo negativo son a favor del Estado y las de signo positivo a favor del País Vasco

KOADROA / CUADRO VI.29

2016KO SEKTORE ELEKTRIKOAREN GAINEKO ZERGENGATIKO BEHIN-BEHINEKO KONPENTSAZIOA COMPENSACIÓN PROVISIONAL POR IMPUESTOS SOBRE EL SECTOR ELÉCTRICO 2016	
	000€
FINANTZA-KONPENTSAZIOAK COMPENSACIONES FINANCIERAS	**2016**
SEKTORE ELEKTRIKOAREN GAINEKO ZERGENGATIKOAK POR IMPUESTOS SOBRE EL SECTOR ELÉCTRICO	28.900

Zeinu negatiboa duten konpentsazioak Estatuaren aldekoak dira eta zeinu positiboa dutenak, berriz, EAEren aldekoak
Las compensaciones de signo negativo son a favor del Estado y las de signo positivo a favor del País Vasco

KOADROA / CUADRO VI.30

Jada egindako diru-sarrerekiko aldearengatik ateratzen diren zenbatekoak 2017-2021 epealdian erregularizatuko dira.

3.c.5. Beste Finantza-fluxu batzuk

Beste alde batetik, aintzat hartu behar dira Estatuko Administrazioarekin dauden beste finantza-fluxu batzuk ere, indarrean dauden arauditik eta akordioetatik eratorritakoak horiek. Estatuari ordaindu behar zaion kupoaren kalkuluan sartzen ez badira ere, kupoa ordaintzeko epeetan atontzen dira. Kontzeptu hauen ingurukoak dira:

- Enplegurako politika aktiboak: Azaroaren 5eko 1441/2010 Errege Dekretuaren ondorioz, EAEra lekualdatu ziren Estatuko Enplegu Zerbitzu Publikoaren politika aktiboen arloko eginkizunak eta zerbitzuak. EAEri dagokion lekualdaketa onartzen duen Transferentzien Batzorde Mistoaren hitzarmenean xedatzen denaren arabera:
    - Estatua konpentsatzea, Euskal Autonomia Erkidegoan dauden zentroetan enplegua pizteko eta sortzeko eta langileen prestakuntzarako neurrien ondorioz enpresek ezartzen

Los importes que resultan por diferencia con los ingresos ya realizados serán objeto de regularización en el periodo 2017-2021.

3.c.5. Otros flujos financieros

Por otra parte, hay que tener en cuenta otros flujos financieros con la Administración del Estado, derivados de la normativa y acuerdos en vigor, que, aunque no intervienen en el cálculo del cupo a pagar al Estado, se instrumentan en los plazos de pago del mismo. Se refieren a los siguientes conceptos:

- Políticas activas de empleo: Por el Real Decreto 1441/2010, de 5 de noviembre, se traspasaron a la CAPV las funciones y servicios en materia de políticas activas del SEPE. Según lo dispuesto en el acuerdo de la Comisión Mixta de Transferencias que aprueba el traspaso, corresponde a la CAPV:
    - Compensar al Estado por las bonificaciones de cuotas de Seguridad Social y Formación Profesional que se apliquen las empresas por las medidas de incentivación y creación de

dituzten kuoten hobariengatik (Gizarte Segurantzakoak eta Lanbide Heziketakoak).

- EAEren eskumenekoak diren politika aktiboen proiektuak finantzatzen dituzten diru-sarreretan (Gizarte Funtseko diru-sarreretan) parte hartzea.

- Erretiro aurreratuaren kostua Ertzaintzan: 2010eko urtarrilaren 28ko Ekonomia Itunaren Batzorde Mistoaren erabakiz, Estatuko Administrazioak kotizazio gehigarriaren kostuaren zati bat finantzatzen dio Gizarte Segurantzari, Ertzaintzako erretiro aurreraturako.

- Bermatutako gutxieneko babes-maila Autonomiarako eta Mendekotasunari Arreta emateko Sisteman: 2007ko uztailaren 30eko Ekonomia Itunaren Batzorde Mistoaren 3. erabakiaren bidez ezarri da konpentsazio bidez egingo dela eraginkor onuradun aitortuen eta horien mendekotasun gradu eta mailaren arabera Euskal Autonomia Erkidegoari dagokion parte-hartzea, eta kupoaren ordainketan egingo dela konpentsazio hori.

- Y trenbidea eraikitzeko plataformarako obren finantzaketa: Estatuko Administrazio Orokorraren, EAEko Administrazio Orokorraren eta Trenbideetako Azpiegituretako administratzailearen artean sinatu den lankidetza-hitzarmenaren zazpigarren klausula ezarriz, Euskal Autonomia Erkidegoko trenbide-sare berria eraikitzeari begira, kupoa murriztuz finantzatuko da Euskal Autonomia Erkidegoari plataformako obren egikaritze-gastuetan dagokiona, obra-ziurtagiriak aurkeztu ondoren.

empleo y formación de trabajadores en centros de trabajo situados en el País Vasco

- Participar en los ingresos del Fondo Social que financian proyectos de políticas activas de competencia de la CAPV.

- Coste de la jubilación anticipada de la Ertzaintza: Por acuerdo de la Comisión Mixta del Concierto Económico de 28 de enero de 2010, la Administración del Estado financia una parte del coste de cotización adicional a la Seguridad Social para la jubilación anticipada de la Ertzaintza.

- Nivel mínimo de protección garantizado del SAAD: Por el Acuerdo Tercero de la Comisión Mixta del Concierto Económico de 30 de julio de 2007, se establece que la participación que le corresponda al País Vasco en función de los beneficiarios reconocidos y según su grado y nivel de dependencia se hará efectiva mediante compensación en el pago del cupo.

- Financiación de las obras de plataforma para la construcción de la Y ferroviaria: En aplicación de la cláusula séptima del convenio de colaboración suscrito entre la Administración General del Estado, la Administración General de la CAPV y el Administrador de Infraestructuras Ferroviarias para la construcción de la Nueva Red ferroviaria del País Vasco, la financiación de los gastos de ejecución de las obras de plataforma que correspondan a la Comunidad Autónoma del País Vasco, se hace efectiva mediante minoraciones en el Cupo, previa presentación de las correspondientes certificaciones de obra.

VII. kapitulua

Araba, Bizkaia eta Gipuzkoako Foru Ogasunak

Capítulo VII

Haciendas Forales de Álava, Bizkaia y Gipuzkoa

1. SARRERA

II. kapituluan Lurralde Historikoetako Erakundeek zergen alorrean dauzkaten eskumenak azaldu eta iruzkindu ondoren, kapitulu honetan Foru Ogasunek eskumen horiek nola erabiltzen dituzten azalduko dugu.

Hortaz, lehenengo eta behin, zergen alorreko berrikuntza nagusiak azalduko ditugu eta gero, zerga nagusien kudeaketaren inguruko estatistikak ikusiko ditugu. Zergen ikuskapenaren eta agentzia exekutiboaren jarduerari buruzko datuak ere eskainiko ditugu.

1. INTRODUCCIÓN

Una vez expuestas y comentadas en el capítulo II las competencias de las Instituciones de los Territorios Históricos en materia tributaria, en este capítulo se trata de exponer la utilización de estas competencias por las Haciendas Forales.

De este modo, se exponen, primeramente, las principales novedades en materia tributaria y, posteriormente, se detallan las estadísticas correspondientes a la gestión tributaria de los principales tributos. También se ofrecen datos sobre la actividad de la inspección de los tributos y de la agencia ejecutiva.

Beherago Foru Ogasunen kudeaketa ekonomikoa analizatuko dugu eta arreta berezia eskainiko diegu bilketaren alderdiei, eta azkenean, Auzitegi Ekonomiko-Administratiboei buruzko ohar txiki batekin bukatuko dugu.

2. ARAUGINTZA

2016an zehar lurralde historikoetako erakunde eskudunek zerga alorreko hainbat xedapen onetsi dituzte (horien zerrenda xehekatua I. eranskinean jaso da); xedapen horiek erabiltzen duten ordena, hain zuzen ere, gida moduan erabiliko da, 2016an onetsi diren aldaketa nagusiak zerrendatzeko.

Tributu-sistema osatzen duten tributu ia guztiek izan dute aldaketaren bat.

2014an izandako zerga nagusietako errefoma fiskal ondoren, 2016ko aldaketak teknikoak izan dira, baina zergak orain arte baino efizientzia handiagoz aplikatzeko eta zerga-iruzurraren aurkako lana eraginkorragoa izateko asmoak bultzatuta.

Jarraian, onetsi diren neurri batzuk birpasatu dira, labur-labur. Gehienak hiru lurralde historikoek adostutako neurriak dira, baina egia da batzuek, aipatutako neurriez gain, berariazko neurriak ere onetsi dituztela.

Pertsona fisikoen errentaren gaineko zergaren eremuan, 2016an besteak beste hurrengo aldaketak gainditzen dira:

Bi salbuespen gehitzen dira: banku fundazioek hezkuntza sistemako maila eta gradu guztietan, Espainian zein atzerrian, ikasketak burutzeko ematen dituzten bekak; banku fundazioek urtarrilaren 27ko 63/2006 Errege Dekretuak, ikertzaileen estatutua onartzen duenak, ezartzen den eremuan ikertzeko ematen dituzten bekak eta fundazio horiek herri administrazioen zerbitzuko langileei eta unibertsitateetako irakasleei eta ikertzaileei ikerketetarako ematen dizkietenak.

Más adelante, se analiza la gestión económica de las Haciendas Forales, con especial atención a los aspectos recaudatorios, para finalizar con una breve referencia a los Tribunales Económico-Administrativos.

2. ACTIVIDAD NORMATIVA

Durante el año 2016 se han aprobado por parte de las Instituciones competentes de los Territorios Históricos bastantes disposiciones tributarias, cuya relación pormenorizada se refleja en el Anexo I, y cuyo orden utilizado va a servir de guía a la hora de relacionar las principales modificaciones aprobadas durante 2016.

La práctica totalidad de los tributos integrantes del sistema tributario vasco se han visto afectados por alguna modificación.

Tras la reforma fiscal de los principales impuestos llevada a cabo en 2014, las modificaciones de 2016 son de carácter técnico, en aras a lograr una mayor eficiencia en la aplicación de los tributos y una mayor eficacia en la lucha contra el fraude fiscal.

A continuación se hace un breve repaso de algunas medidas aprobadas, teniendo en cuenta que en la mayoría de los casos se trata de medidas consensuadas por los tres Territorios Históricos, si bien junto a éstas alguno de ellos han aprobado medidas específicas.

Así, en el ámbito del Impuesto sobre la Renta de las Personas Físicas, se aprueban entre otras las siguientes modificaciones en 2016:

Se incluyen dos nuevos supuestos de exención para las becas concedidas por fundaciones bancarias para cursar estudios reglados, tanto en España como en el extranjero, en todos los niveles y grados del sistema educativo, y para las concedidas por las mismas fundaciones para la investigación en el ámbito del Real Decreto 63/2006, de 27 de enero, por el que se aprueba el Estatuto del personal investigador en formación o confines de investigación a funcionarios y demás personal al servicio de las Administraciones Públicas y al personal docente e investigador de las universidades.

Salbuetsita egongo dira Gizarte Segurantzaren Lege Orokorraren testu bateginean arautzen diren prestazio batzuk, minbizia edo beste gaixotasun larriren bat duten adingabeak zaintzeko prestazioak, hain zuzen.

Se declaran exentas las prestaciones reguladas en el Texto Refundido de la Ley general de la Seguridad Social vinculadas al cuidado de menores afectados por cáncer u otra enfermedad grave.

Langabezia prestazio bakarraren salbuespena aplikatzeko ez da izango beharrezkoa jarduera ekonomikoa bost urtez mantentzea honako kasu honetan: baldintzakonkurtso prozedura baten ondorioz betetzen ez denean. Gainera, salbuespen hau aplikatuko zaie desegintzat jotako kooperatiben bazkide langileei eta lan bazkideei behin betiko birkokatzeko ematen zaizkien diru laguntzei ere.

En referencia a la exención relativa a la prestación única por desempleo, se exime de la obligación de mantenimiento durante cinco años de la actividad económica, cuando el citado plazo no se cumpla como consecuencia de un procedimiento concursal. Se incorporan a esta exención las ayudas económicas para su reubicación definitiva reconocidas a las personas socias trabajadoras y de trabajo de cooperativas declaradas disueltas.

Sozietateen gaineko zergaren eremuan, 2016an besteak beste hurrengo aldaketak gainditzen dira:

En el ámbito del Impuesto sobre Sociedades, se aprueban entre otras las siguientes modificaciones en 2016:

Aldaketak sartzen dira foru tributu-antolamendua Ekonomiako Lankidetza eta Garapenerako Erakundearen (ELGE) baitan lortutako akordioetara eta Europako Batasuneko zuzentarauetara eta epaietara egokitzeko, eta Jabetza intelektualaren edo industrialaren –"Patent Box"– ustiatzeagatiko murrizketaren zerga-onura funtsean aldatzen dute.

Se introducen modificaciones para adaptar el ordenamiento tributario foral a los acuerdos alcanzados en el seno de la OCDE así como a Directivas y Sentencias de la Unión Europea y que modifican sustancialmente el beneficio fiscal de la reducción por explotación de la propiedad intelectual o industrial, conocida como "Patent Box".

Aktibo immaterialen amortizazioen gaineko zerga-arauak Kontu-auditoretzen Legeak kontabilitatearen inguruan sartutako berritasunetara egokitzea.

Adecuación del tratamiento fiscal de las amortizaciones de activos intangibles a las novedades en materia contable introducidas por la Ley de Auditoría de Cuentas.

Lotutako eragiketei dagokienez, erakunde lotua izateko kasuak aldatu dira, dokumentazioa aurkezteko betebeharrak gehitu dira eta zehapenen muga kuantitatibo berriak sartu dira.

En materia de operaciones vinculadas, se modifican los supuestos para la consideración de entidad vinculada, se añaden otras obligaciones de documentación y se introducen nuevas limitaciones cuantitativas de las sanciones.

Bizkaiak eta Gipuzkoak kenketa bat sartu dute zergadun batzuentzat, izan ere, garapen- eta berrikuntza-proiektuak materialki garatu gabe, proiektuon finantzaketan parte hartu dutenei dagokien kenketa aplikatu ahal izango zaie, proiektuok egiten dituztenei aplikatu beharrean.

Bizkaia y Gipuzkoa introducen una deducción para aquellos contribuyentes del Impuesto que sin ejecutar materialmente los proyectos de investigación, desarrollo e innovación, participen en su financiación podrán aplicarse la correspondiente deducción, en lugar de los contribuyentes que los realicen.

Muga bat ezartzen zaio zerga-oinarri negatiboen eta kuotaren kenkariaren egozpenari, ekonomia-intereseko taldeetako kideen ekarpenak ezaugarri bereziak dituzten ondare-tresnatzat jo behar direnean,

Se establece un límite a la imputación de bases imponibles negativas y de deducciones de la cuota en los casos en los que las aportaciones de los socios de las Agrupaciones de Interés Económico deban ser

kontabilitateko irizpideen arabera.

calificadas como instrumentos de patrimonio con características especiales, conforme a los criterios contables.

Zergapetze bikoitza ezabatzeko eskubidea ematen duten kasuak gutxitzea.

Minoración de supuestos que dan derecho a la eliminación de la doble imposición

100eko 20ko forfait izenekoa aplikatzeari doikuntzak ezartzen zaizkio mikroenpresentzat, zerga-araudi berezi batzuei dagokienez.

Se establecen ajustes en la aplicación del forfait del 20 por 100 para las microempresas en relación con algunos regímenes fiscales especiales.

Oinordetza eta dohaintzen gaineko zergaren eremuan, Araban eta Gipuzkoan aldaketak sartzen dira banakako enpresak eta entitateetako partaidetzak «inter-vivos» eskualdatzeagatik ezkontideak, izatezko bikote-lagunak edo zenbait senidek aplika ditzaketen murriztapenen erregulazioan. Horrela, hirurogeita bost urtetik hirurogei urtera jaisten da dohaintza-emaileak eskualdaketa egiteko izan behar duen gutxieneko adina, eta enpresa edo entitatea konkurtso-prozedura baten ondorioz likida tzen denean desagertzen da enpresa bat edo entitateko partaidetza hurrengo bost urteetan mantentzeko obligazioa. Azken aldaketa hori elementu horiek «mortis causa» eskualdatzeagatik aplikatzen den murriztapenaren erregulazioan ere egiten da.

En el ámbito del Impuesto sobre Sucesiones y Donaciones, en Álava y en Gipuzkoa se modifica la regulación de las reducciones aplicables en los supuestos de adquisiciones «inter-vivos» de empresas individuales y participaciones en entidades, por parte del cónyuge o pareja de hecho y determinados familiares, para reducir de sesenta y cinco a sesenta la edad mínima del donante para realizar la transmisión, así como para salvar de la obligación de mantener la empresa o la participación en entidades durante los cinco años siguientes los supuestos de liquidación de la empresa o entidad como consecuencia de un procedimiento concursal. Esta última modificación se incorpora asimismo a la regulación de la reducción por transmisión «mortis causa» de los citados elementos.

2016an, BEZari dagokionez, Lurralde Historikoen legedira egokitzea bakarrik da arau-aldaketen helburua, Ekonomia Itunean ezarritakoaren arabera, BEZaren kasuan, Estatuko arau berak ezarri behar direlako.

En 2016, en el caso del IVA el objeto de las modificaciones normativas es exclusivamente la adaptación a la legislación de los Territorios Históricos, de conformidad con lo dispuesto en el Concierto Económico ya que deben regir las mismas normas sustantivas y formales que en el Estado.

2016an eta 2017an araubide erraztua eta nekazaritza, abeltzaintza eta arrantzako araubide berezia aplikatzeko muga aldatzen da, eta 150.000 eurotik 250.000 eurora igo da.

Se modifica el límite para la aplicación del régimen simplificado y del régimen especial de la agricultura, ganadería y pesca en los ejercicios 2016 y 2017, elevándose de 150.000 euros a 250.000 euros.

Eskualdaketen eta Egintza Juridiko Dokumentatuen gaineko Zergaren kasuan, ezartzen da onura fiscal izango dutela lan-sozietate gisa kalifikatutako sozietateek: % 99ko hobaria izango dute dohaineko ondare-eskualdaketak direla-eta sortzen diren kuotetan, baldin eta lan-sozietateko bazkide-langile gehienen sorburu den enpresaren ondasunak eta eskubideak eskuratzen badituzte.

En el ámbito del Impuesto sobre Transmisiones Patrimoniales y Actos Jurídicos Documentados se estable un beneficio fiscal para las sociedades calificadas como laborales, una bonificación del 99% de las cuotas que se devenguen por la modalidad de transmisiones patrimoniales onerosas, por la adquisición de bienes y derechos provenientes de la empresa de la que proceda la mayoría de los socios y socias trabajadoras de la sociedad laboral.

3. ZERGEN KUDEAKETA

3.a. Zerga zuzenekoen kudeaketa

3.a.1. Pertsona Fisikoen Errentaren gaineko Zerga.

a. Aurkezpeneko datuak

Atal honetan egiten den PFEZren analisirako erabili diren datu estatistikoak, guzti guztiak, 2015eko ekitaldiko autolikidazioei dagozkie, 2016an aurkeztutakoei, hain zuzen ere.

2016an PFEZren inguruan gauzatutako araugintza alde batera utzita, aztertutako datuak datuon jatorriko urtean –hau da, 2015ean– indarrean zegoen araudiaren arabera likidatuak izan ziren.

2013an egindako zerga erreformaren ondoren, 2015eko ekitaldean indarrean dauden zergaren ezaugarri nagusiak dira:

- Zortzi tarte dituen zerga-tarifa bat ezartzen da: % 23ko gehieneko tasa marjinaletik errenta aberatsenen % 49ko gehieneko tasa marjinalera. Horrez gain, 1.389 euroko oinarri orokorragatiko kuotan baino aplikatzen ez den gutxitzea ezartzen da.

- BGAEri eta pentsio planei egindako ekarpenei dogokienez, eusten dira murrizketaren baterako gehieneko muga 12.000 euro, sustatzailearen ekarpenetarako gehieneko muga, 8.000 euro; eta banakako ekarpenetarako muga, 5.000 euro.

- Aurrizkiaren tarifa bat, honako tributazio-tasa hauek dituena: % 20, lehenengo 2.500 euroetarako; % 21, 2.500-10.000 euro bitartean; % 22, 10.000-15.000 euro bitartean; % 23, 15.000-30.000 euro bitartean, eta % 25 gainerakoetarako.

- Gainera, zerga berezia ezartzen da negoziaziorako onartutako baloreak eskualdatzearen ondoriozko ondare-irabazi zehatz batzuen zerga-ordainketa dela eta: % 3, eskualdaketaren balio osoaren gainean, baldin eta 10.000 euro baino

3. GESTIÓN TRIBUTARIA

3.a. Gestión de Impuestos Directos

3.a.1. Impuesto sobre la Renta de las Personas Físicas

a. Datos de presentación

Los datos estadísticos que se han utilizado para el análisis del IRPF, que se lleva a cabo en este apartado, se refieren a la totalidad de las autoliquidaciones del ejercicio 2015, presentadas en 2016.

Independientemente de la actividad normativa desarrollada en 2016 con relación al IRPF, los datos analizados fueron liquidados con arreglo a la normativa vigente en su año de origen, es decir, 2015.

Tras la reforma del impuesto acometida en el año 2013, los principales aspectos del impuesto en vigor en 2015 son:

- Se establece una tarifa general con ocho tramos que oscilan entre el 23% de tipo marginal mínimo al 49% de tipo marginal máximo para las rentas más altas. Además se establece una minoración aplicable únicamente en la cuota por base general de 1.389 euros.

- En las aportaciones a EPSV y Planes de Pensiones, se mantienen el límite máximo conjunto de reducción de 12.000 euros, el límite máximo de 8.000 euros para las contribuciones del promotor y de 5.000 euros para las aportaciones individuales.

- Se establece la tarifa del ahorro con una tributación al 20% para los primeros 2.500 €, al 21% entre 2.500 y 10.000 €, 22% entre 10.000 y 15.000 €, 23% entre 15.000 y 30.000 € y 25% para el resto.

- Además se aplica un gravamen especial por la tributación de determinadas ganancias patrimoniales derivadas de la transmisión de valores admitidos a negociación: 3% sobre el total valor de transmisión siempre que

txikiagoa bada.

- Inbertsioaren gehieneko muga kengarria 8.500 euro arte eusten da ohiko etxebizitza erosteagatik, kenkari orokorra % 18an kokatuz; % 23koa 30 urtetik beherakoentzat eta familia ugarientzat bakarrik.

- 2015ean, 2014ko tarifa eta norbanakoaren eta familiaren kenkari eta murrizketen zenbateko berberak aplikatu dira.

este sea inferior a 10.000 euros.

- El límite máximo de inversión deducible por adquisición de vivienda habitual se mantiene en los 8.500 euros, con un porcentaje de deducción general del 18% y uno superior del 23% exclusivamente para los menores de 30 años y para las familias numerosas.

- En 2015 se aplican la misma tarifa y los mismos importes de reducciones y deducciones personales y familiares que en 2014.

b. Aitorpen kopurua

Zergadunek, 2016. urtean, 1.109.695 aitorpen egin zituzten, 2015eko zerga-ekitaldiko sarrerak aitortzeko; horrek adierazi zuen aurkeztariko aitorpenen kopuruak % 0,8 jaitsi zuela aurreko ekitaldian alderaturik.

b. Número de declaraciones

En el año 2016 se presentaron 1.109.695 declaraciones referidas al ejercicio impositivo 2015. Esto significó que se reduce el número de declaraciones respecto a las presentadas en el ejercicio anterior un 0,8%.

PFEZ. EUSKAL AE / 2015 / IRPF. C.A. DE EUSKADI
AITORPEN-KOPURUAREN BILAKAERA LURRALDE HISTORIKOKA
EVOLUCIÓN DEL Nº DE DECLARACIONES POR TERRITORIOS HISTÓRICOS

	ARABA ÁLAVA	**BIZKAIA**	**GIPUZKOA**	**EUSKAL AE** C.A. DE EUSKADI
2010	176.750	605.319	391.361	1.173.430
2011	178.597	610.940	394.455	1.183.992
2012	176.835	590.473	385.770	1.153.078
2013	174.589	578.544	379.254	1.132.387
2014	173.687	570.524	374.416	1.118.627
2015	175.036	560.600	374.059	1.109.695
% 11/10	1,0	0,9	0,8	0,9
% 12/11	-1,0	-3,4	-2,2	-2,6
% 13/12	-1,3	-2,0	-1,7	-1,8
% 14/13	-0,5	-1,4	-1,3	-1,2
% 15/14	0,8	-1,7	-0,1	-0,8

KOADROA / CUADRO VII.1

Aurkeztutako aitorpen-kopuru osotik, % 50,5 Bizkaikoak izan ziren, % 33,7 Gipuzkoakoak eta % 15,8 Arabakoak, aurreko ekitaldietako ehunekoen datu oso antzekoak, alegia.

Del total de declaraciones presentadas, el 50,5% correspondieron a Bizkaia, el 33,7% a Gipuzkoa y el 15,8% a Álava, porcentajes muy similares a los de ejercicios anteriores.

EUSKAL AE. PFEZ / IRPF. C.A. DE EUSKADI
AITORPEN-KOPURUAREN BILAKAERA / EVOLUCIÓN DEL NÚMERO DE DECLARACIONES

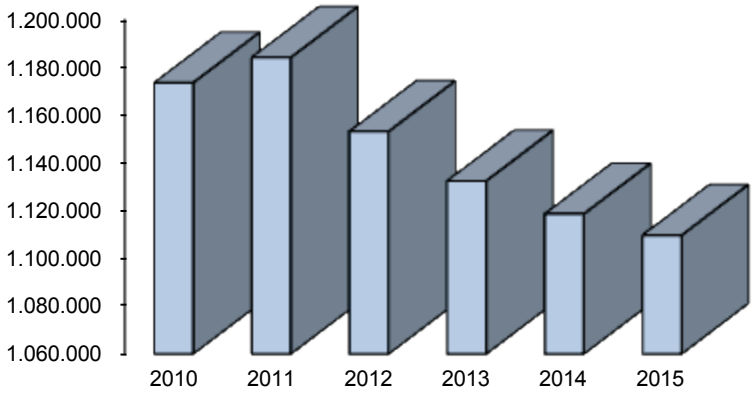

GRAFIKOA / GRÁFICO VII.1

PFEZ / 2015 / IRPF
AITORPEN-KOPURUAREN BANAKETA PORTZENTUALA LURRALDE HISTORIKOKA
DISTRIBUCIÓN PORCENTUAL DEL Nº DE DECLARACIONES POR TERRITORIOS HISTÓRICOS

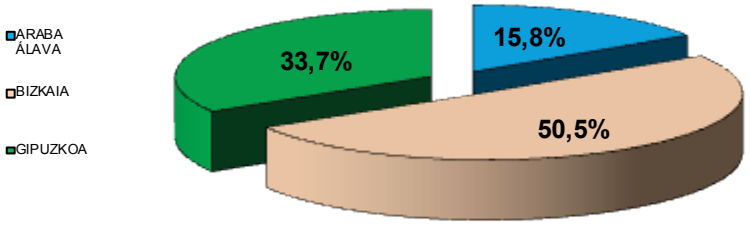

GRAFIKOA / GRÁFICO VII.2

2016an itzultzeko emaitza lortu zuten aitorpenaren kopurua jaitsi da 2015. urtearekin alderatuta (zergadunari egindako atxikipenen batura likidatutako kuota baino handiagoa da). Kopuru osoaren % 70,8 izan ziren, hau da, 786.155 aitorpen. Aurreko urtean 820.623 izan ziren.

En el año 2016 el número de las declaraciones presentadas con resultado a devolver disminuye respecto a las de 2015 (la suma de las retenciones practicadas al contribuyente es superior a la cuota líquida). Representan el 70,8% del total, es decir, 786.155 declaraciones; frente a las 820.623 del año anterior.

PFEZ / 2015 / IRPF AITORPEN-KOPURUA LURRALDE HISTORIKO, EMAITZA ETA MOTAREN ARABERA Nº DE DECLARACIONES POR TERRITORIOS HISTÓRICOS, RESULTADOS Y TIPO									
	ARABA ÁLAVA		BIZKAIA		GIPUZKOA		EUSKAL AE C.A. DE EUSKADI		
	KOP. / Nº	%	KOP. / Nº	%	KOP. / Nº	%	KOP. / Nº	%	
Familia unitatean sartu gabeko zergadunak	68.889	39,4	193.482	34,5	141.083	37,7	403.454	36,4	Contribuyentes no incluidos en una unidad familiar
Familia unitatean sartutako zergadunak	106.147	60,6	367.118	65,5	232.976	62,3	706.241	63,6	Contribuyentes incluidos en una unidad familiar
- Batera	37.681	21,5	138.426	24,7	82.361	22,0	258.468	23,3	- Conjunta
- Banaka	68.466	39,1	228.692	40,8	150.615	40,3	447.773	40,4	- Individual
Aitorpenak guztira	**175.036**	100,0	**560.600**	100,0	**374.059**	100,0	**1.109.695**	100,0	**Total declaraciones**
Positiboak	47.929	27,4	148.601	26,5	105.282	28,1	301.812	27,2	Positivas
Negatiboak	7.200	4,1	9.338	1,7	5.190	1,4	21.728	2,0	Negativas
Itzultzekoak	119.907	68,5	402.661	71,8	263.587	70,5	786.155	70,8	A devolver

KOADROA / CUADRO VII.2

Zergak banaka ordaintzeko aukera izan da Autonomia Erkidegoko zergadunek gehien hautatu zuten aukera, aitorpenen % 76,7k modalitate hori aukeratu baitute; batera egindako aitorpenak, berriz, aitorpenen % 23,2 soilik izan ziren. Ehuneko horiek egoera sendotua islatzen bide dute zergadunen artean.

La opción de tributación individual es la mayoritaria entre los contribuyentes de la Comunidad Autónoma, el 76,7% de las declaraciones optan por esta modalidad, mientras la declaración conjunta queda relegada al 23,3% de las declaraciones. Estos porcentajes parecen reflejar una situación consolidada entre los contribuyentes.

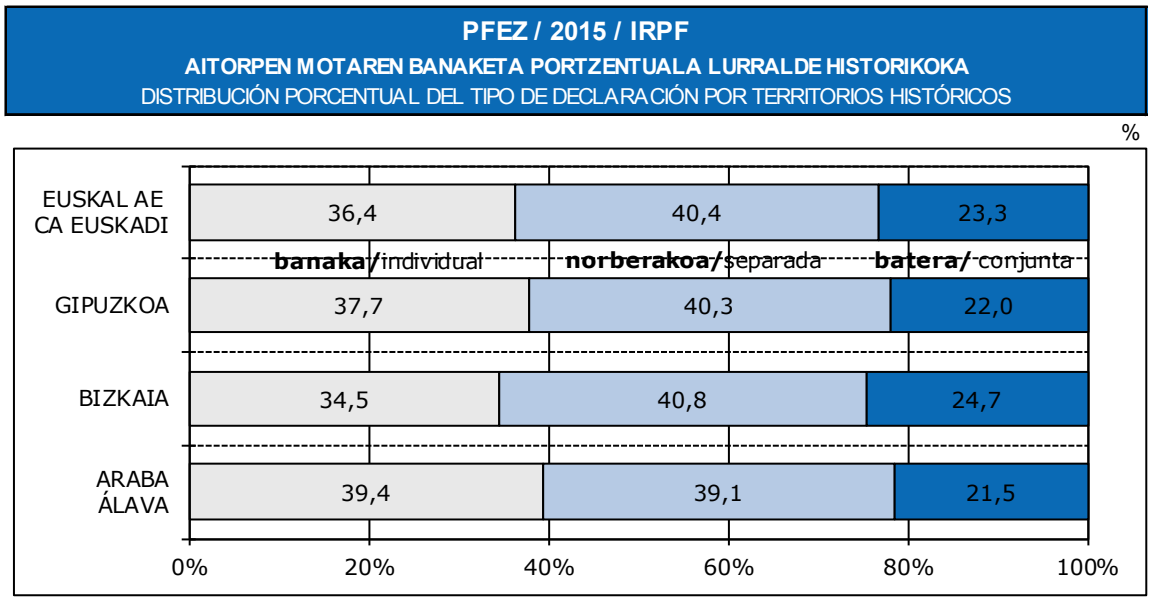

GRAFIKOA / GRÁFICO VII.3

Familia-unitate bateko kide izanik, zergak elkarrekin ordaintzeko modalitatea hautatu zutenek, guztira, 258.468 aitorpen aurkeztu zituzten hiru lurralde historikoetan, aitorpenen guztizkoaren % 23,3, hain zuzen

Los contribuyentes que perteneciendo a una unidad familiar optan por la modalidad de tributación conjunta presentaron 258.468 declaraciones en los tres Territorios Históricos, el 23,3% del total de

ere.

Banakako tributazioa aukeratuz aurkeztu ziren 851.227 aitorpenetatik, % 52,6 familia-unitateren bateko kide diren zergadunei dagozkie.

declaraciones.

De las 851.227 declaraciones que se presentaron optando por la tributación individual, el 52,6% corresponden a contribuyentes incluidos en una unidad familiar.

PFEZ. EUSKAL AE / IRPF. C.A. DE EUSKADI
AITORPEN-KOPURUAREN BILAKAERA MOTA ETA LURRALDE HISTORIKOKA
EVOLUCIÓN DEL NÚMERO DE DECLARACIONES POR TIPO Y TERRITORIOS HISTÓRICOS

	ARABA ÁLAVA		BIZKAIA		GIPUZKOA		EUSKAL AE C.A. DE EUSKADI	
	BKA./INDIV.	BRA./CONJ.	BKA./INDIV.	BRA./CONJ.	BKA./INDIV.	BRA./CONJ.	BKA./INDIV.	BRA./CONJ.
2010	140.214	36.536	466.177	139.142	309.143	82.218	915.534	257.896
2011	142.185	36.412	473.841	137.099	312.633	81.822	928.659	255.333
2012	139.905	36.930	452.631	137.842	303.454	82.316	895.990	257.088
2013	137.436	37.153	441.752	136.792	296.460	82.794	875.648	256.739
2014	135.667	38.020	433.137	137.387	290.288	84.128	859.092	259.535
2015	137.355	37.681	422.174	138.426	291.698	82.361	851.227	258.468
% 11/10	1,4	-0,3	1,6	-1,5	1,1	-0,5	1,4	-1,0
% 12/11	-1,6	1,4	-4,5	0,5	-2,9	0,6	-3,5	0,7
% 13/12	-1,8	0,6	-2,4	-0,8	-2,3	0,6	-2,3	-0,1
% 14/13	-1,3	2,3	-2,0	0,4	-2,1	1,6	-1,9	1,1
% 15/14	1,2	-0,9	-2,5	0,8	0,5	-2,1	-0,9	-0,4

KOADROA / CUADRO VII.3

VII.3 koadroan, 2010. eta 2015. urteen arteko aitorpen-kopurua tributazio motaren arabera jaso da.

2015ean pixka bat jaitsi egin da baterako modalitatean aurkeztutako aitorpenen kopurua; hala ere, modalitate hori handitzen da aurkeztutako aitorpen kopuru osoaren aurrean.

En el Cuadro VII.3, se recoge la evolución, según tipos de tributación, del número de declaraciones entre 2010 y 2015.

En 2015 decrece ligeramente el número de declaraciones presentadas en la modalidad conjunta, sin embargo, ésta aumenta porcentualmente frente al número total de declaraciones presentadas.

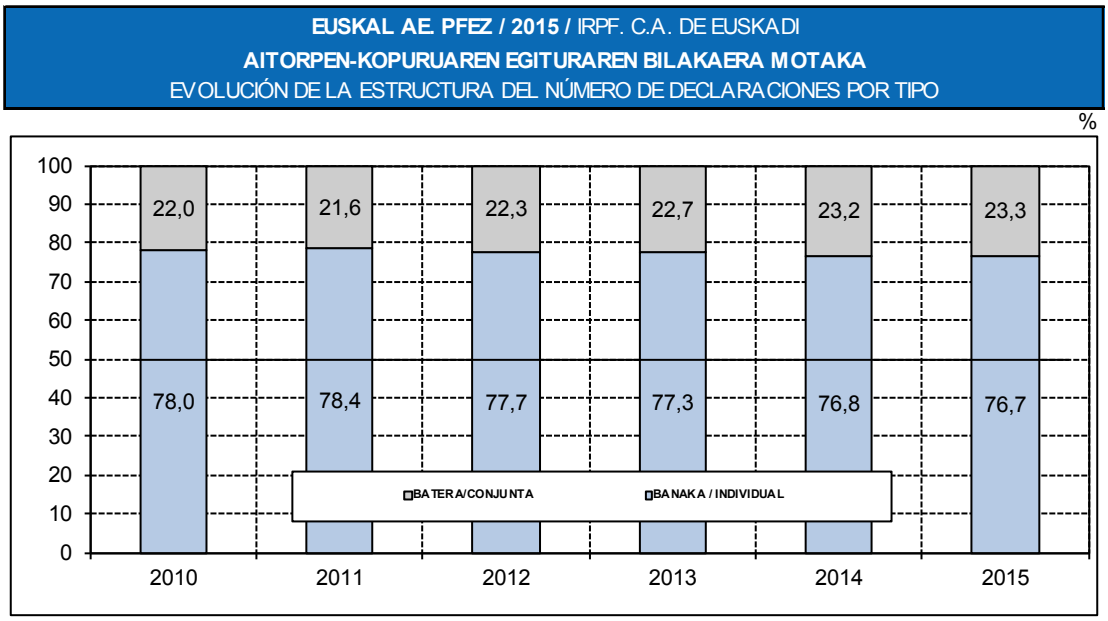

GRAFIKOA / GRÁFICO VII.4

Aitorpenen kopuruari buruzko informazioa zabaldu egiten da hiru lurralde historikoetan, errenta-mailen eta azkeneko ekitaldietan izandako bilakaeraren arabera, II.1.2 eta 3. eranskinetan bildutako tauletan.

Se amplía la información sobre el número de declaraciones en los tres Territorios Históricos, según niveles de renta y su evolución en los últimos ejercicios, en las tablas recopiladas en los Anexos II.1.2 y 3.

c. Errentaren osagaiak

PFEZn, zergadunaren errentak bi ataletan sailkatzen dira: errenta orokorra eta aurreztearen errenta.

Aurreztearen errentak dira ondarezko elementuen transmisioetan agerian geratzen diren ondarezko irabazi eta galerak, etxebizitzatik datozen kapital higiezinaren errendimenduak eta kapital higigarriaren errendimenduak, jarduera ekonomiko baten antzekoak direnek izan ezik (jabetza intelektualaren edo industrialaren ondoriozko eskubideak, laguntza teknikoaren eskaintza, ondasun higigarrien alokairuak, negozioak edo meategiak, eta irudiaren gaineko eskubideen lagapenaren ondoriozkoak).

Bestalde, zerga orokorra aurreztearen errentaren izendapena ez duten errendimenduek eta ondarezko irabazi-galerek osatzen dute, bai eta errentaren egozpenek ere.

Zergadunaren errenten sailkapenaren ondorioz, gainera, Zergaren zerga-oinarria bi

c. Componentes de la renta

En el IRPF, las rentas del contribuyente se clasifican como renta general o renta del ahorro.

Son rentas del ahorro, las ganancias y pérdidas patrimoniales que se ponen de manifiesto con ocasión de transmisiones de elementos patrimoniales, los rendimientos del capital inmobiliario procedentes de vivienda y los rendimientos del capital mobiliario, con excepción de aquellos que por su naturaleza pueden asemejarse a una actividad económica (derechos derivados de la propiedad intelectual o industrial, prestación de asistencia técnica, arrendamientos de bienes muebles, negocios o minas y los derivados de la cesión de derechos de imagen).

Por otra parte, la renta general la forman los rendimientos y las ganancias y pérdidas patrimoniales que no tienen la consideración de renta del ahorro, así como las imputaciones de renta.

Como consecuencia de la clasificación de las rentas del contribuyente, la base imponible

zatitan banatzen da: alde batetik, zerga-oinarri orokorra, eta, bestetik, aurreztearen zerga-oinarria. Bi zati guztiz bereizi dira horiek biak, eta zati horiek osatzen dituzten errentak bateratzea eta konpentsatzea bereiz egiten da, bakoitza bere aldetik.

Era berean, likidazio-oinarria, hau da, zerga-oinarriaren gainean Zergari buruzko araudian aurreikusitako kenketak gauzatzearen ondorioa, likidazio-oinarri orokorraren eta aurreztearen likidazio-oinarriaren baturak osatua dago.

Azkenik, ekitaldi bateko zerga-oinarri negatiboa ondorengo ekitaldi bateko likidazio-oinarri orokor positiboaren bidez konpentsa daiteke.

VII.4 koadroan zerga-oinarri orokorra osatzen duten errenta orokorraren osagai guztiak ageri dira, hau da, aitortutako errentaren egitura, likidazio-oinarriaren tarteen arabera, eta Euskal Autonomia Erkidego osorako (II.1 Eranskina eta A17, B17 eta G17 koadroetako Lurralde Historikoei buruzko informazioa).

Errentako osagairik garrantzitsuena lanaren errendimenduetatik eratorritakoa da eta 23.600 milioi euro baino gehiago gehitzen da, hortaz, zerga-oinarri orokorraren % 91,5 baino gehiago hartzen du.

Horren atzetik jarduera ekonomikoen errendimenduak daude, 1.752 milioi eurokoak, zerga-oinarri orokorraren % 6,8 alegia.

Zerga-oinarri orokorraren gainerako osagaiek, berriz, oinarri horren % 1,7 ekartzen dute.

del Impuesto se divide en dos partes, la base imponible general y la base imponible del ahorro. Son dos partes totalmente independientes cuya integración y compensación de las rentas que las componen se hace de manera separada.

De igual manera, la base liquidable, el resultado de practicar en la base imponible, en su caso, las reducciones establecidas por las Normas Forales del Impuesto, está formada por la suma de la base liquidable general y la base liquidable del ahorro.

Por último, la base imponible negativa de un ejercicio puede compensarse con la base liquidable general positiva de un ejercicio posterior.

En el Cuadro VII.4 figuran los diferentes componentes de la renta general que constituyen la base imponible general, es decir, la estructura de la renta general declarada, por tramos de la base liquidable y para el conjunto de la Comunidad Autónoma de Euskadi (la información correspondiente a los Territorios Históricos en el Anexo II.1 cuadros A17, B17 y G17).

El componente de la renta general con mayor peso es el derivado de los rendimientos del trabajo, con un importe que supera los 23.600 millones de euros, representando más del 91,5% del total de la base imponible general.

Seguido a gran distancia se encuentran los rendimientos de las actividades económicas con un importe de 1.752 millones de euros, el 6,8 % de la base imponible general.

El resto de componentes de la base imponible general apenas suponen el 1,7% de la misma.

PFEZ. EUSKAL AE / 2015 / IRPF. C.A. EUSKADI

ZERGA-OINARRI OROKORRAREN ETEKIN NAGUSIAK / PRINCIPALES RENDIMIENTOS DE LA BASE IMPONIBLE GENERAL

000 €

ERRENTA-MAILAK (Likidazio-Oinarria) NIVELES DE RENTA (Base Liquidable) (€)	ZERGA-OINARRI OROKORRA / BASE IMPONIBLE GENERAL												
	LANA TRABAJO		HIGIGARRIEN KAPITALA CAPITAL MOBILIARIO		HIGIEZINEN KAPITALA CAP.INMOBILIARIO		JARDUERA EKONOMIKOAK ACTIV.ECONÓMICAS		ONDARE-IRABAZIAK GANANCIAS PATRIMONIALES		BESTELAKO ETEKINAK OTROS	GUZTIRA TOTAL	
	Kop. Nº	Zenbatekoa Importe	Kop. Nº	Zenbatekoa Importe	Kop. Nº	Zenbatekoa Importe	Kop. Nº	Zenbatekoa Importe	Kop. Nº	Zenbatekoa Importe	Zenbatekoa Importe	Kop. Nº	Zenbatekoa Importe
0 - 2.400	31.502	55.287	169	114	1.129	2.370	8.031	16.008	409	269	-29	39.471	74.020
2.400 - 3.600	14.710	51.299	83	116	719	1.994	3.364	11.504	108	95	-1	17.777	65.006
3.600 - 4.800	24.377	107.855	76	107	918	2.762	3.709	15.775	95	121	2	27.592	126.622
4.800 - 6.000	25.319	137.583	104	172	1.262	4.323	4.575	23.659	139	99	4	29.254	165.838
6.000 - 8.400	50.225	368.134	228	489	3.225	13.067	9.881	66.637	279	248	2	58.644	448.576
8.400 - 10.800	53.374	529.466	250	575	3.364	15.816	10.657	91.375	370	278	3	62.050	637.514
10.800 - 13.200	59.162	735.642	250	628	3.265	17.527	9.962	102.267	485	294	-4	66.827	856.354
13.200 - 15.600	68.131	1.006.289	261	644	3.291	17.802	8.983	104.436	560	255	-14	74.576	1.129.412
15.600 - 18.000	76.013	1.298.811	298	744	3.245	18.686	7.776	99.108	641	257	-22	81.204	1.417.584
18.000 - 20.400	71.641	1.387.527	261	669	3.048	17.567	6.659	91.539	809	273	-4	75.745	1.497.571
20.400 - 22.800	63.471	1.378.497	284	759	2.928	18.821	5.615	83.370	876	285	2	66.801	1.481.734
22.800 - 25.200	57.508	1.387.895	258	809	2.697	17.465	4.726	73.987	975	264	34	60.175	1.480.453
25.200 - 27.600	54.548	1.450.719	229	543	2.486	17.039	4.093	66.540	1.161	345	50	56.790	1.535.236
27.600 - 30.000	54.630	1.595.675	251	499	2.435	16.644	3.658	56.929	1.361	285	3	56.306	1.670.034
30.000 - 32.400	46.914	1.466.058	230	507	2.259	14.542	3.220	51.881	1.389	272	-25	48.322	1.533.235
32.400 - 34.800	46.835	1.563.018	223	403	2.122	13.991	2.886	44.728	1.165	278	14	47.964	1.622.432
34.800 - 37.200	33.620	1.190.482	199	410	2.010	14.008	2.458	41.312	806	173	-15	34.595	1.246.370
37.200 - 39.600	25.099	941.385	172	349	1.743	12.389	2.111	34.937	508	134	7	25.895	989.202
39.600 - 42.000	19.150	755.982	154	431	1.517	11.526	1.777	33.147	371	144	-24	19.814	801.206
42.000 - 44.400	14.733	609.472	126	247	1.348	11.818	1.498	30.096	256	102	-4	15.352	651.731
44.400 - 46.800	11.497	498.272	119	499	1.094	9.650	1.319	29.303	208	162	0	12.031	537.885
46.800 - 49.200	9.111	413.182	118	302	923	9.128	1.077	23.430	165	133	-50	9.549	446.126
49.200 - 51.600	7.742	368.039	75	207	783	8.615	980	23.515	142	123	-20	8.152	400.480
51.600 - 54.000	6.607	325.312	83	295	744	8.018	914	21.494	129	161	-6	6.969	355.273
54.000 - 56.400	5.850	300.530	67	187	633	7.417	819	19.548	93	92	-27	6.137	327.747
56.400 - 58.800	5.077	272.065	63	224	574	6.785	713	17.161	80	47	-6	5.330	296.276
58.800 - 61.200	4.312	237.500	68	212	500	6.222	640	16.622	50	34	-14	4.538	260.576
61.200 - 63.600	3.903	226.313	47	157	461	5.720	553	14.301	68	151	-10	4.102	246.631
63.600 - 66.000	3.554	213.541	50	104	458	5.829	565	15.446	47	68	-20	3.770	234.968
66.000 - 72.000	7.107	446.697	106	402	900	12.062	1.209	32.281	83	75	-20	7.479	491.497
72.000 - 78.000	5.038	339.036	80	207	673	9.455	905	26.691	72	174	-23	5.329	375.540
78.000 84.000	3.778	271.105	47	134	577	8.690	715	22.038	65	134	-12	4.005	302.089
84.000 - 90.000	2.742	205.259	64	417	435	8.198	594	20.677	39	8	2	2.940	234.561
90.000 - 120.000	6.756	562.572	138	765	1.210	21.486	1.592	73.904	77	263	36	7.349	659.026
120.000 - 150.000	2.619	258.954	68	386	605	13.043	685	47.559	24	12	-99	2.918	319.855
150.000 - 180.000	1.249	141.773	48	483	266	6.292	320	28.664	15	14	-93	1.380	177.131
> 180.000	2.633	516.523	87	1.071	755	18.183	784	181.099	33	772	-647	3.036	717.000
GUZTIRA / TOTAL	**980.537**	**23.613.749**	**5.434**	**15.264**	**56.602**	**424.949**	**120.023**	**1.752.967**	**14.153**	**6.891**	**-1.031**	**1.060.168**	**25.812.790**

KOADROA / CUADRO VII. 4

VII.5 koadroan zerga-oinarri orokorraren gaineko ehuneko-egitura errendimenduen arabera ikusten da (II.1 Eranskina eta A19, En el Cuadro VII.5 se presenta la estructura porcentual de la base imponible general por tipo de rentas (la información correspondiente

B19 eta G19 koadroetako Lurralde Historikoei buruzko informazioa). Tarte guztietan laneko errendimenduak izan ziren garrantzi erlatibo handiena izan zutenak. 34.800 euroko errentetaraino ehunekoak gora egin du, eta % 96,3 baino gehiagokoa da eta gero behera egin du, batez ere, azken tartean. Zergadunen % 92,5ek horrelako errendimenduak lortu zituztela aitortu zuten.

a los Territorios Históricos en el Anexo II.1 cuadros A19, B19 y G19). En todos los tramos fueron los rendimientos del trabajo los de mayor peso relativo. Hasta los 34.800 euros de renta, el porcentaje crece, superando el 96,3%; para luego descender, de manera más acusada en el último tramo. El 92,5% de los contribuyentes declararon obtener estos rendimientos.

PFEZ. EUSKAL AE / 2015 / IRPF. C.A. EUSKADI

ZERGA-OINARRI OROKORRAREN ETEKIN NAGUSIEN PORTZENTAJEZKO EGITURA ERRENTA-MAILEN ARABERA

ESTRUCTURA PORCENTUAL DE LOS PRINCIPALES RENDIMIENTOS DE LA BASE IMPONIBLE GENERAL SEGÚN NIVELES DE RENTA

%

ERRENTA-MAILAK (Likidazio-Oinarria) NIVELES DE RENTA (Base Liquidable) (€)	Lana Trabajo		Higigarrien Kapitala Capital mobiliario		Higiezinen Kapitala Cap.Inmobiliario		Jarduera Ekonomikoak Activ. Económicas		Ondare-Irabaziak Ganancias Patrimoniales		Bestela koak Otros
	Kop.	Zenbat.	Kop.	Zenbat.	Kop.	Zenbat.	Kop.	Zenbat.	Kop.	Zenbat.	Zenbat.
	Nº	Importe	Nº	Importe	Nº	Importe	Nº	Importe	Nº	Importe	Importe
0 - 2.400	79,8	74,7	0,4	0,2	2,9	3,2	20,3	21,6	1,0	0,4	0,0
2.400 - 3.600	82,7	78,9	0,5	0,2	4,0	3,1	18,9	17,7	0,6	0,1	0,0
3.600 - 4.800	88,3	85,2	0,3	0,1	3,3	2,2	13,4	12,5	0,3	0,1	0,0
4.800 - 6.000	86,5	83,0	0,4	0,1	4,3	2,6	15,6	14,3	0,5	0,1	0,0
6.000 - 8.400	85,6	82,1	0,4	0,1	5,5	2,9	16,8	14,9	0,5	0,1	0,0
8.400 - 10.800	86,0	83,1	0,4	0,1	5,4	2,5	17,2	14,3	0,6	0,0	0,0
10.800 - 13.200	88,5	85,9	0,4	0,1	4,9	2,0	14,9	11,9	0,7	0,0	0,0
13.200 - 15.600	91,4	89,1	0,3	0,1	4,4	1,6	12,0	9,2	0,8	0,0	0,0
15.600 - 18.000	93,6	91,6	0,4	0,1	4,0	1,3	9,6	7,0	0,8	0,0	0,0
18.000 - 20.400	94,6	92,7	0,3	0,0	4,0	1,2	8,8	6,1	1,1	0,0	0,0
20.400 - 22.800	95,0	93,0	0,4	0,1	4,4	1,3	8,4	5,6	1,3	0,0	0,0
22.800 - 25.200	95,6	93,7	0,4	0,1	4,5	1,2	7,9	5,0	1,6	0,0	0,0
25.200 - 27.600	96,1	94,5	0,4	0,0	4,4	1,1	7,2	4,3	2,0	0,0	0,0
27.600 - 30.000	97,0	95,5	0,4	0,0	4,3	1,0	6,5	3,4	2,4	0,0	0,0
30.000 - 32.400	97,1	95,6	0,5	0,0	4,7	0,9	6,7	3,4	2,9	0,0	0,0
32.400 - 34.800	97,6	96,3	0,5	0,0	4,4	0,9	6,0	2,8	2,4	0,0	0,0
34.800 - 37.200	97,2	95,5	0,6	0,0	5,8	1,1	7,1	3,3	2,3	0,0	0,0
37.200 - 39.600	96,9	95,2	0,7	0,0	6,7	1,3	8,2	3,5	2,0	0,0	0,0
39.600 - 42.000	96,6	94,4	0,8	0,1	7,7	1,4	9,0	4,1	1,9	0,0	0,0
42.000 - 44.400	96,0	93,5	0,8	0,0	8,8	1,8	9,8	4,6	1,7	0,0	0,0
44.400 - 46.800	95,6	92,6	1,0	0,1	9,1	1,8	11,0	5,4	1,7	0,0	0,0
46.800 - 49.200	95,4	92,6	1,2	0,1	9,7	2,0	11,3	5,3	1,7	0,0	0,0
49.200 - 51.600	95,0	91,9	0,9	0,1	9,6	2,2	12,0	5,9	1,7	0,0	0,0
51.600 - 54.000	94,8	91,6	1,2	0,1	10,7	2,3	13,1	6,0	1,9	0,0	0,0
54.000 - 56.400	95,3	91,7	1,1	0,1	10,3	2,3	13,3	6,0	1,5	0,0	0,0
56.400 - 58.800	95,3	91,8	1,2	0,1	10,8	2,3	13,4	5,8	1,5	0,0	0,0
58.800 - 61.200	95,0	91,1	1,5	0,1	11,0	2,4	14,1	6,4	1,1	0,0	0,0
61.200 - 63.600	95,1	91,8	1,1	0,1	11,2	2,3	13,5	5,8	1,7	0,1	0,0
63.600 - 66.000	94,3	90,9	1,3	0,0	12,1	2,5	15,0	6,6	1,2	0,0	0,0
66.000 - 72.000	95,0	90,9	1,4	0,1	12,0	2,5	16,2	6,6	1,1	0,0	0,0
72.000 - 78.000	94,5	90,3	1,5	0,1	12,6	2,5	17,0	7,1	1,4	0,0	0,0
78.000 84.000	94,3	89,7	1,2	0,0	14,4	2,9	17,9	7,3	1,6	0,0	0,0
84.000 - 90.000	93,3	87,5	2,2	0,2	14,8	3,5	20,2	8,8	1,3	0,0	0,0
90.000 - 120.000	91,9	85,4	1,9	0,1	16,5	3,3	21,7	11,2	1,0	0,0	0,0
120.000 - 150.000	89,8	81,0	2,3	0,1	20,7	4,1	23,5	14,9	0,8	0,0	0,0
150.000 - 180.000	90,5	80,0	3,5	0,3	19,3	3,6	23,2	16,2	1,1	0,0	-0,1
> 180.000	86,7	72,0	2,9	0,1	24,9	2,5	25,8	25,3	1,1	0,1	-0,1
GUZTIRA / TOTAL	**92,5**	**91,5**	**0,5**	**0,1**	**5,3**	**1,6**	**11,3**	**6,8**	**1,3**	**0,0**	**0,0**

KOADROA / CUADRO VII.5

VII.6 koadroan ageri dira nolako kenketak izan dituen zerga-oinarri orokorrak zergadunek BGAEetara eta pentsio-planetara egindako ekarpenengatik, bai eta baterako tributaziorako eta konpentsazioko pentsioetarako ezarritako lege-kenketa ere. Horiek zerga-oinarri orokorraren gutxiagotzea dakarte, % 6,5tik gorakoa.

En el Cuadro VII.6 aparecen las reducciones de la base imponible general por aportaciones de los contribuyentes a EPSV y Planes de Pensiones así como la reducción legal establecida para tributación conjunta y las pensiones compensatorias. Éstas suponen una minoración de la base imponible general superior al 6,5%.

PFEZ. EUSKAL AE / 2015 / IRPF. C.A. EUSKADI
ZERGA-OINARRI OROKORRAREN MURRIZKETAK / REDUCCIONES DE LA BASE IMPONIBLE GENERAL

000 €

ERRENTA-MAILAK (Likidazio-Oinarria) NIVELES DE RENTA (Base Liquidable) (€)	Zerga-Oinarri Orokorra Base Imponible General	MURRIZKETAK / REDUCCIONES						Aurreko urteetako likidazio-oinarri negatiboak Bases liquidables negativas de años anteriores		Likidazio-Oinarri Orokorra Base Liquidable General	
		BGAE-tarako ekarpenak Aportaciones EPSV		Baterako zerga-ordainketagatiko murrizketa Reduc. Tribut. Conjunta		Konpentsazioko pentsioak Pensiones compensatorias					
	Zenbatekoa Importe	Kop. Nº	Zenbat. Importe	Kop. Nº	Zenbat. Importe	Kop. Nº	Zenbat. Importe	Kop. Nº	Zenbat. Importe	Kop. Nº	Zenbatekoa Importe
0 - 2.400	74.020	5.777	3.994	12.944	34.888	39	313	530	2.568	30.063	32.998
2.400 - 3.600	65.006	2.732	2.072	4.125	15.813	12	34	79	399	17.332	46.893
3.600 - 4.800	126.622	3.236	2.411	4.073	16.010	11	111	69	142	27.287	107.983
4.800 - 6.000	165.838	4.139	3.081	4.745	18.687	19	88	65	145	29.012	143.878
6.000 - 8.400	448.576	9.805	8.144	12.293	49.875	65	318	115	438	58.389	389.906
8.400 - 10.800	637.514	11.556	11.037	16.660	68.348	106	669	86	138	61.944	557.295
10.800 - 13.200	856.354	14.758	15.127	19.006	77.423	123	631	70	228	66.771	762.930
13.200 - 15.600	1.129.412	18.955	19.999	19.773	80.921	153	875	62	225	74.534	1.027.486
15.600 - 18.000	1.417.584	22.962	25.057	19.497	79.863	179	1.145	53	187	81.164	1.311.335
18.000 - 20.400	1.497.571	22.837	28.185	17.885	72.861	165	1.031	45	163	75.729	1.395.402
20.400 - 22.800	1.481.734	21.867	29.941	16.399	67.431	178	963	40	171	66.784	1.383.306
22.800 - 25.200	1.480.453	20.771	32.316	14.578	60.349	154	991	19	61	60.165	1.386.750
25.200 - 27.600	1.535.236	20.952	35.393	13.955	57.929	168	950	26	116	56.781	1.441.008
27.600 - 30.000	1.670.034	20.477	37.315	16.186	67.649	161	849	13	121	56.300	1.564.159
30.000 - 32.400	1.533.235	20.342	39.515	10.622	44.596	105	570	19	65	48.316	1.448.475
32.400 - 34.800	1.622.432	19.170	38.893	7.905	32.687	88	514	11	43	47.955	1.550.356
34.800 - 37.200	1.246.370	16.333	34.355	5.964	24.597	71	409	8	33	34.593	1.186.990
37.200 - 39.600	989.202	12.841	29.039	4.504	19.028	45	303	10	97	25.896	940.803
39.600 - 42.000	801.206	10.289	25.343	3.720	15.614	45	340	6	12	19.811	759.949
42.000 - 44.400	651.731	8.374	21.169	2.967	11.803	47	299	5	16	15.349	618.472
44.400 - 46.800	537.885	6.656	18.315	2.437	10.006	37	258	5	58	12.025	509.332
46.800 - 49.200	446.126	5.390	15.298	1.901	8.015	18	159	2	37	9.544	422.669
49.200 - 51.600	400.480	4.795	14.049	1.601	6.668	25	260	6	-3	8.150	379.554
51.600 - 54.000	355.273	3.976	12.643	1.362	5.812	36	220	6	72	6.966	336.633
54.000 - 56.400	327.747	3.743	12.095	1.244	5.083	22	139	3	66	6.137	310.472
56.400 - 58.800	296.276	3.163	10.868	1.064	4.405	28	219	1	0	5.327	280.784
58.800 - 61.200	260.576	2.691	9.327	929	3.880	16	121	0	0	4.535	247.250
61.200 - 63.600	246.631	2.531	8.874	844	3.623	19	95	3	19	4.103	234.020
63.600 - 66.000	234.968	2.247	8.576	725	3.170	18	190	1	0	3.770	223.078
66.000 - 72.000	491.497	4.578	17.302	1.533	6.508	34	263	7	23	7.473	467.419
72.000 - 78.000	375.540	3.331	13.432	1.126	4.548	25	219	6	21	5.327	357.325
78.000 84.000	302.089	2.495	10.625	784	3.349	26	264	2	-20	4.004	287.831
84.000 - 90.000	234.561	1.803	7.606	652	2.855	19	174	1	4	2.939	223.925
90.000 - 120.000	659.026	4.621	20.843	1.731	7.236	55	692	6	48	7.344	630.208
120.000 - 150.000	319.855	1.826	9.395	701	3.157	27	365	3	-2	2.916	306.933
150.000 - 180.000	177.131	875	4.552	353	1.402	19	368	3	21	1.376	170.898
> 180.000	717.000	1.789	11.173	806	3.599	42	1.047	3	-2	3.032	701.171
GUZTIRA / TOTAL	**25.812.790**	**344.683**	**647.360**	**247.594**	**999.687**	**2.400**	**16.457**	**1.389**	**5.711**	**1.049.143**	**24.145.874**

KOADROA / CUADRO VII.6

Pentsio-planetara eta BGAEetara egindako ekarpenen ondoriozko murrizketari dagokionez, ekarpenak egin zituzten zergadunen kopurua zein ekarpen horien zenbatekoa murriztu da.

Ekarpen horien bolumena ez zen 650 milioi eurora iritsi, eta zergadunen % 31,1ek egin zituzten; kopuru horiek esan nahi dute % 0,4ko beherakada egon dela ekarpenen

En relación con la reducción por aportaciones a Planes de Pensiones y EPSV, se ha reducido tanto el número de contribuyentes que han realizado aportaciones como el importe total de las aportaciones.

El volumen de estas aportaciones no alcanzó los 650 millones de euros y fueron realizadas por el 31,1% de los contribuyentes; estás cifras implican una caida en el importe de las aportaciones del 0,4% respecto al año

zenbatekoan aurreko urtekoarekin erkatuta.

Batez besteko ekarpen orokorra 1.878,1 eurora iritsi da, aurreko urtekoaren baino gehiago aldatuz, eta gorabehera hauek izan ditu: errenta-maila baxuenetan batez besteko ekarpen moduan egiten den kopurutik, 1.265 eurotik, 30.000 euroko likidazio-oinarria arte, non soilik zergadunen % 24,4k egin zituzten ekarpenak, 30.000 eta 90.000 euro arteko oinarriak dituzten zergadunek egindako 2.578 euroko ekarpenetik pasatuz, non zergadunen % 49,4k ekarpenak egiten dituzten, harik eta 5.045 euroko batez besteko ekarpena arte errenta-mailarik altuenetan, non ekarpenak egiten dituzten zergadunen ehunekoa % 61,3a den.

Baterako tributazioaren ondoriozko murrizketak 247.594 pertsonarengan izan zuen eragina, aurreko ekitaldian baino 1.129 gehiago, hain zuzen. Murrizketako erantsitako kopuru osoa ia 1.000 milioi eurora iritsi zen. Kenketa hori uniformea da errenta-tarte guztietan.

VII.7 koadroan ageri dira zerga-oinarri orokorra osatzen duten aurreztearen errentaren osagai guztiak, zerga-oinarri horren kenketak, eta, azkenik, aurreztearen likidazio-oinarria, likidazio-oinarriaren tarteen arabera.

Osagai horietatik garrantzitsuena, kopuruagatik eta aitorpen-kopuruagatik, kapital higigarriaren errendimendua da. Haren zenbatekoak, 1.230 milioi eurotik gorakoa, aurreztearen zerga-oinarriaren % 56,3 hartzen du, eta ia aitorpenen guztietan agertzen da.

anterior.

La aportación media general ascendió a 1.878,1 euros, aumentando respecto del año anterior; variando entre los 1.265 euros como aportación media de los niveles bajos de renta, hasta 30.000 euros de base liquidable, donde sólo el 24,4% de los contribuyentes realizan aportaciones, pasando por los 2.578 euros de aportación media de contribuyentes con bases entre 30.000 y 90.000 euros, donde el 49,4% de los contribuyentes realizan aportaciones y hasta los 5.045 euros de aportación media en los niveles altos de renta, donde el porcentaje de contribuyentes que realizan aportaciones es el 61,3%.

La reducción por tributación conjunta afectó a 247.594 contribuyentes, 1.129 más que el ejercicio anterior. El total agregado de la reducción casi alcanzó los 1.000 millones de euros. Esta reducción está presente de forma uniforme en todos los tramos de renta.

En el Cuadro VII.7 figuran los diferentes componentes de la renta del ahorro que constituyen la base imponible del ahorro, las reducciones de esta base imponible y, por último, la base liquidable del ahorro por tramos de la base liquidable.

El más importante de estos componentes por su cuantía y por el número de declaraciones es el rendimiento de capital mobiliario. Su importe, superior a los 1.230 millones de euros, representa el 56,3% de la base imponible del ahorro y aparece en casi todas las declaraciones.

PFEZ. EUSKAL AE / 2015 / IRPF. C.A. EUSKADI
AURREZTEKO LIKIDAZIO-OINARRIAREN ETEKIN NAGUSIAK / PRINCIPALES RENDIMIENTOS DE LA BASE LIQUIDABLE DEL AHORRO

000 €

ERRENTA-MAILAK (Likidazio-Oinarria) NIVELES DE RENTA (Base Liquidable) (€)	ETEKIN NAGUSIAK / PRINCIPALES RENDIMIENTOS						Aurrezteko Zerga-Oinarria Base Imponible del Ahorro		MURRIZKETAK / REDUCCIONES		Aurrezteko Likidazio-Oinarria Base Liquidable del Ahorro	
	HIGIGARRIEN KAPITALA CAPITAL MOBILIARIO		HIGIEZINEN KAPITALA CAP.INMOBILIARIO		ONDARE-IRABAZIAK GANANCIAS PATRIMONIALES							
	Kop. Nº	Zenbatekoa Importe	Kop. Nº	Zenbatekoa Importe	Kop. Nº	Zenbatekoa Importe	Kop. Nº	Zenbatekoa Importe	Kop. Nº	Zenbat.a Importe	Kop. Nº	Zenbatekoa Importe
0 - 2.400	44.003	17.057	839	1.248	11.071	1.640	49.169	19.946	37	359	46.405	19.587
2.400 - 3.600	11.921	9.233	951	2.260	3.331	1.407	13.774	12.899	4	21	12.752	12.878
3.600 - 4.800	18.728	10.661	1.189	3.534	4.983	1.842	20.910	16.038	1	0	19.888	16.037
4.800 - 6.000	19.542	12.608	1.506	5.353	4.990	2.154	21.732	20.115	1	1	20.766	20.113
6.000 - 8.400	36.658	25.738	3.434	12.449	9.695	5.242	40.982	43.429	2	9	39.160	43.420
8.400 - 10.800	36.584	26.388	3.666	13.538	9.382	6.033	40.330	45.958	3	25	39.013	45.933
10.800 - 13.200	38.260	26.256	3.584	13.989	9.580	6.641	41.419	46.887	1	1	40.698	46.885
13.200 - 15.600	43.218	29.131	3.972	15.622	10.788	7.587	47.047	52.340	0	0	45.900	52.340
15.600 - 18.000	48.089	31.563	4.294	16.576	12.145	8.874	53.265	57.012	0	0	51.073	57.012
18.000 - 20.400	46.939	33.499	4.277	17.338	12.478	9.048	52.398	59.885	2	-7	49.796	59.892
20.400 - 22.800	42.424	33.881	4.154	17.133	11.677	10.030	47.437	61.044	0	0	45.086	61.044
22.800 - 25.200	39.268	33.494	3.926	16.680	11.006	9.015	43.627	59.188	0	0	41.756	59.188
25.200 - 27.600	37.764	33.513	3.684	15.782	11.100	10.467	41.924	59.762	0	0	40.016	59.762
27.600 - 30.000	38.179	34.714	3.562	14.952	11.696	10.105	42.164	59.772	1	0	40.488	59.772
30.000 - 32.400	33.500	34.578	3.509	14.566	10.738	10.965	36.718	60.109	0	0	35.531	60.109
32.400 - 34.800	34.020	34.765	3.407	14.010	11.607	10.816	37.300	59.591	1	7	36.190	59.584
34.800 - 37.200	25.148	33.346	3.323	14.264	8.816	10.872	27.620	58.482	1	6	26.711	58.476
37.200 - 39.600	19.211	29.997	2.884	13.325	7.084	11.242	21.244	54.563	0	0	20.500	54.563
39.600 - 42.000	14.965	27.485	2.481	11.913	5.682	10.255	16.563	49.654	0	0	16.058	49.654
42.000 - 44.400	11.798	25.650	1.904	10.017	4.747	9.720	13.178	45.387	0	0	12.553	45.387
44.400 - 46.800	9.377	23.499	1.458	7.311	3.814	9.691	10.355	40.501	0	0	9.988	40.501
46.800 - 49.200	7.503	20.590	1.289	6.865	3.178	9.483	8.312	36.938	0	0	7.990	36.938
49.200 - 51.600	6.456	18.747	1.040	5.459	2.836	8.110	7.227	32.316	0	0	6.871	32.316
51.600 - 54.000	5.563	18.474	891	5.040	2.450	8.779	6.030	32.293	0	0	5.903	32.293
54.000 - 56.400	4.948	16.105	820	4.573	2.284	8.787	5.447	29.465	0	0	5.246	29.465
56.400 - 58.800	4.298	15.047	727	4.084	1.937	7.810	4.632	26.941	0	0	4.547	26.941
58.800 - 61.200	3.669	14.469	583	3.373	1.701	7.801	3.956	25.642	0	0	3.896	25.642
61.200 - 63.600	3.344	12.677	559	3.320	1.531	6.425	3.679	22.422	0	0	3.541	22.422
63.600 - 66.000	3.090	12.445	505	3.074	1.339	6.197	3.260	21.717	0	0	3.271	21.717
66.000 - 72.000	6.180	26.777	1.020	6.036	2.985	16.532	6.649	49.345	1	7	6.550	49.338
72.000 - 78.000	4.529	23.305	779	4.653	2.275	15.914	4.899	43.872	0	0	4.776	43.872
78.000 84.000	3.449	20.989	640	4.379	1.710	13.269	3.665	38.637	0	0	3.635	38.637
84.000 - 90.000	2.503	18.096	444	3.034	1.317	11.913	2.735	33.044	0	0	2.669	33.044
90.000 - 120.000	6.483	71.479	1.223	9.633	3.421	43.849	6.936	124.960	0	0	6.772	124.960
120.000 - 150.000	2.662	50.152	525	4.074	1.530	32.210	2.781	86.436	0	0	2.763	86.436
150.000 - 180.000	1.291	35.430	259	2.190	730	21.496	1.384	59.116	0	0	1.331	59.116
> 180.000	2.940	292.723	615	6.368	1.725	248.091	2.967	547.182	0	0	2.998	547.182
GUZTIRA / TOTAL	**718.504**	**1.234.561**	**73.923**	**328.015**	**219.359**	**630.312**	**793.714**	**2.192.888**	**55**	**430**	**763.087**	**2.192.458**

KOADROA / CUADRO VII.7

Errendimendua, batik bat, jasotako dibidenduetatik eta kontu korronte eta aurrezki-kontuen interesetatik dator.

Zerga-oinarriaren beste errendimendu garrantzitsu bat ondarezko irabaziak dira. Aitorpenen % 27,6an agertzen dira, eta oinarriaren % 28,7 baino gehiago hartzen dute, 630 milioi euro baino gehiago zenbatekoa, guztira; hau da, 2014koarekin erkatuz, handitu dute.

VII.8 koadroan aurrezteko likidazio-oinarriaren etekinen portzentajezko egitura errenta-mailen arabera aurkezten da. (II.1 Eranskina eta A21, B21 eta G21 koadroetako

El rendimiento proviene fundamentalmente de dividendos percibidos e intereses de cuentas corrientes y de ahorro.

El otro rendimiento importante de la base imponible del ahorro son las ganancias patrimoniales. Aparecen en el 27,6% de las declaraciones y suponen más del 28,7% de la base, con un importe superior a 630 millones de euros, es decir, han aumentado respecto a 2014.

En el cuadro VII.8 se presenta la estructura porcentual de la base imponible del ahorro por tipo de renta (la información correspondiente a los Territorios Históricos en el Anexo II.1 cuadros A21, B21 y G21).

Lurralde Historikoei buruzko informazioa).

PFEZ. EUSKAL AE / 2015 / IRPF. C.A. EUSKADI

AURREZTEKO LIKIDAZIO-OINARRIAREN ETEKINEN PORTZENTAJEZKO EGITURA ERRENTA-MAILEN ARABERA

ESTRUCTURA PORCENTUAL DE LOS RENDTOS. DE LA BASE LIQUIDABLE DEL AHORRO SEGÚN NIVELES DE RENTA

%

ERRENTA-MAILAK (Likidazio-Oinarria) NIVELES DE RENTA (Base Liquidable) **(€)**	**Higigarrien Kapitala** Capital mobiliario		**Higiezinen Kapitala** Cap.Inmobiliario		**Ondare-Irabaziak** Ganancias Patrimoniales	
	Kop.	**Zenbat.**	**Kop.**	**Zenbat.**	**Kop.**	**Zenbat.**
	Nº	Importe	Nº	Importe	Nº	Importe
0 - 2.400	94,8	87,1	1,8	6,4	23,9	8,4
2.400 - 3.600	93,5	71,7	7,5	17,5	26,1	10,9
3.600 - 4.800	94,2	66,5	6,0	22,0	25,1	11,5
4.800 - 6.000	94,1	62,7	7,3	26,6	24,0	10,7
6.000 - 8.400	93,6	59,3	8,8	28,7	24,8	12,1
8.400 - 10.800	93,8	57,4	9,4	29,5	24,0	13,1
10.800 - 13.200	94,0	56,0	8,8	29,8	23,5	14,2
13.200 - 15.600	94,2	55,7	8,7	29,8	23,5	14,5
15.600 - 18.000	94,2	55,4	8,4	29,1	23,8	15,6
18.000 - 20.400	94,3	55,9	8,6	28,9	25,1	15,1
20.400 - 22.800	94,1	55,5	9,2	28,1	25,9	16,4
22.800 - 25.200	94,0	56,6	9,4	28,2	26,4	15,2
25.200 - 27.600	94,4	56,1	9,2	26,4	27,7	17,5
27.600 - 30.000	94,3	58,1	8,8	25,0	28,9	16,9
30.000 - 32.400	94,3	57,5	9,9	24,2	30,2	18,2
32.400 - 34.800	94,0	58,3	9,4	23,5	32,1	18,2
34.800 - 37.200	94,1	57,0	12,4	24,4	33,0	18,6
37.200 - 39.600	93,7	55,0	14,1	24,4	34,6	20,6
39.600 - 42.000	93,2	55,4	15,5	24,0	35,4	20,7
42.000 - 44.400	94,0	56,5	15,2	22,1	37,8	21,4
44.400 - 46.800	93,9	58,0	14,6	18,1	38,2	23,9
46.800 - 49.200	93,9	55,7	16,1	18,6	39,8	25,7
49.200 - 51.600	94,0	58,0	15,1	16,9	41,3	25,1
51.600 - 54.000	94,2	57,2	15,1	15,6	41,5	27,2
54.000 - 56.400	94,3	54,7	15,6	15,5	43,5	29,8
56.400 - 58.800	94,5	55,9	16,0	15,2	42,6	29,0
58.800 - 61.200	94,2	56,4	15,0	13,2	43,7	30,4
61.200 - 63.600	94,4	56,5	15,8	14,8	43,2	28,7
63.600 - 66.000	94,5	57,3	15,4	14,2	40,9	28,5
66.000 - 72.000	94,4	54,3	15,6	12,2	45,6	33,5
72.000 - 78.000	94,8	53,1	16,3	10,6	47,6	36,3
78.000 84.000	94,9	54,3	17,6	11,3	47,0	34,3
84.000 - 90.000	93,8	54,8	16,6	9,2	49,3	36,1
90.000 - 120.000	95,7	57,2	18,1	7,7	50,5	35,1
120.000 - 150.000	96,3	58,0	19,0	4,7	55,4	37,3
150.000 - 180.000	97,0	59,9	19,5	3,7	54,8	36,4
> 180.000	98,1	53,5	20,5	1,2	57,5	45,3
GUZTIRA / TOTAL	**90,5**	**56,3**	**9,3**	**15,0**	**27,6**	**28,7**

KOADROA / CUADRO VII.8

VII.9 koadroak, bestalde, likidazio-oinarri orokorra zein aurreztearen oinarria osatzen duten errenten pisu erlatiboari, oinarrien

El Cuadro VII.9 muestra un resumen del peso relativo de las rentas que componen tanto la base liquidable general como la del ahorro,

kenketei eta kenketa horiek aitortzen dituzten aitorpenen ehunekoari buruzko laburpen bat erakusten du.

las reducciones de las bases y el porcentaje de declaraciones que declaran las mismas.

EUSKAL AE / 2015 / C.A. DE EUSKADI
ETEKINEN PISU ERLATIBOA AITORPEN-KOPURU, ZENBATEKO ETA LURRALDE HISTORIKOEN ARABERA
PESO RELATIVO DE LOS RENDIMIENTOS SEGÚN Nº DE DECLARACIONES, IMPORTE Y TERRITORIOS HISTÓRICOS

%

	ARABA ÁLAVA		BIZKAIA		GIPUZKOA		EUSKAL AE C.A. EUSKADI		
	Kop. Nº	Zenbat. Importe	Kop. Nº	Zenbat. Importe	Kop. Nº	Zenbat. Importe	Kop. Nº	Zenbat. Importe	
LIKIDAZIO-OINARRI OROKORRA / BASE LIQUIDABLE GENERAL									
LANA	93,2	92,5	92,4	91,3	92,3	91,3	92,5	91,5	TRABAJO
HIGIGARRIEN KAPITALA	0,3	0,0	0,6	0,1	0,5	0,0	0,5	0,1	CAPITAL MOBILIARIO
HIGIEZINEN KAPITALA	5,0	1,5	5,4	1,6	5,4	1,8	5,3	1,6	CAPITAL INMOBILIARIO
JARDUERA EKONOMIKOAK	9,8	6,0	11,8	7,0	11,4	6,8	11,3	6,8	ACTIVIDADES ECONÓMICAS
ONDARE-IRABAZIAK	7,3	0,1	0,2	0,0	0,5	0,0	1,4	0,0	GANANC. PATRIMON.
MURRIZKETAK		-6,1		-6,3		-6,8		-6,5	REDUCCIONES
AURREZTEKO LIKIDAZIO-OINARRIA / BASE LIQUIDABLE DEL AHORRO									
HIGIGARRIEN KAPITALA	96,4	55,9	93,4	56,6	94,3	56,0	94,2	56,3	CAPITAL MOBILIARIO
HIGIEZINEN KAPITALA	10,0	16,6	8,8	14,0	10,9	15,7	9,7	15,0	CAPITAL INMOBILIARIO
ONDARE-IRABAZIAK	20,9	27,6	32,7	29,4	26,3	28,3	28,7	28,7	GANANC. PATRIMON.

KOADROA / CUADRO VII.9

VII.5 grafikoak zerga-oinarri guztizkoa eratzen duten zerga-iturri bakoitzaren berariazko pisuak erakusten dizkigu, eta, beraz, kenketak salbuetsita daude, errenta-mailen araberako banaketan.

El Gráfico VII.5 nos muestra los pesos específicos de las distintas fuentes de renta que conforman la base imponible total, excluidas, por tanto, las reducciones, en su distribución por niveles de renta.

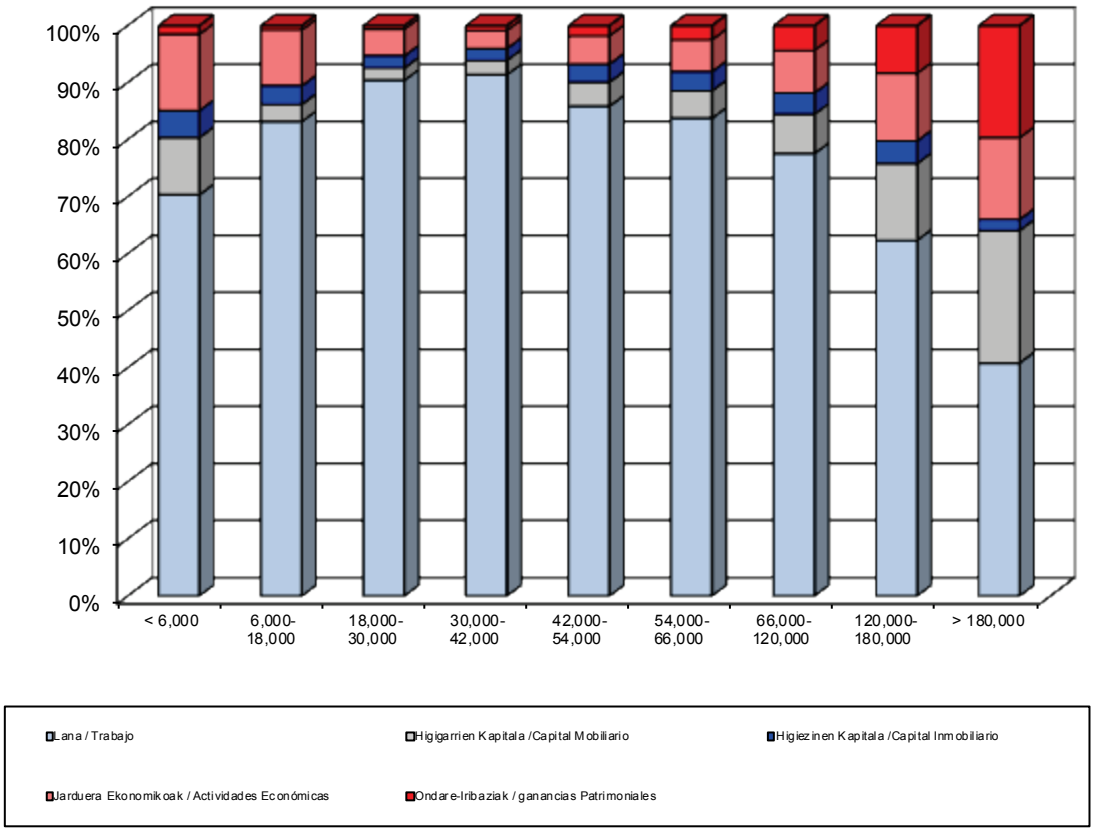

GRAFIKOA / GRÁFICO VII.5

d. Batez besteko errendimenduak

VII.10, VII.11 eta VII.12 koadroetan errentaren osagai bakoitzaren eta likidazio-oinarri orokorra eta aurrezteko likidazio-oinarriaren batez besteko errendimendua ikusten dira Lurralde Historiko bakoitzaren arabera eta Euskal Autonomia Erkidegoan errenta mailen arabera. Batez besteko errendimendu hori osagai bakoitzaren errendimendu garbi osoa eta hori aitortu duten pertsona kopuruaren arteko zatiketaren emaitza da.

Euskal Autonomia Erkidegoko batez besteko likidazio-oinarri orokorra 23.014,85 eurokoa izan zen. Lanetik etorritako batez besteko errendimendua (24.082,46 euro) ia errenta tarte guztietan errendimendurik altuena izan zen eta errenta mailak gora egin ahala, gora egiten du.

d. Rendimientos medios

En los Cuadros VII.10, VII.11 y VII.12 se muestra el rendimiento medio de cada componente de la renta y la base liquidable general y del ahorro por Territorio Histórico y por niveles de renta en el conjunto de la Comunidad Autónoma de Euskadi. Este rendimiento medio es el resultado de dividir el rendimiento neto total de cada componente entre el número de contribuyentes declarantes de la misma.

La base liquidable general media en el conjunto de la Comunidad Autónoma de Euskadi fue de 23.014,85 euros. El rendimiento medio proveniente del trabajo, 24.082,46 euros, constituyó en prácticamente todos los tramos de renta, el rendimiento medio más elevado, evolucionando de modo ascendente a medida que aumenta el nivel de renta.

EUSKAL AE / 2015 / C.A. DE EUSKADI BATEZ BESTEKO ETEKINAK LURRALDE HISTORIKOKA RENDIMIENTOS MEDIOS POR TERRITORIOS HISTÓRICOS					
					€
	ARABA ÁLAVA	BIZKAIA	GIPUZKOA	EUSKAL AE C.A.EUSKADI	
LANA	22.915,73	24.629,03	23.816,65	24.082,46	TRABAJO
HIGIGARRIEN KAPITALA	2.228,80	3.270,99	2.098,04	2.809,01	CAPITAL MOBILIARIO
HIGIEZINEN KAPITALA	6.707,74	7.324,20	8.124,07	7.507,65	CAPITAL INMOBILIARIO
JARDUERA EKONOMIKOAK	14.154,58	14.836,17	14.430,27	14.605,26	ACTIVIDADES ECONÓMICAS
ONDARE-IRABAZIAK	246,31	2.084,40	732,23	453,45	GANANC. PATRIMONIALES
LIKIDAZIO-OINARRI OROKORRA	21.902,54	23.596,56	22.667,75	23.014,85	BASE LIQUIDABLE GENERAL
HIGIGARRIEN KAPITALA	1.362,50	1.697,34	1.916,83	1.718,35	CAPITAL MOBILIARIO
HIGIEZINEN KAPITALA	3.886,90	4.475,83	4.620,96	4.437,25	CAPITAL INMOBILIARIO
ONDARE-IRABAZIAK	3.090,93	2.514,10	3.472,74	2.873,42	GANANC. PATRIMONIALES
AURREZTEKO LIKIDAZIO-OINARRIA	2.348,13	2.798,74	3.227,17	2.873,14	BASE LIQUIDABLE DEL AHORRO

KOADROA / CUADRO VII.10

Jarduera ekonomikoak gauzatzearen ondoriozko batez besteko errendimendua 14.605,26 eurokoa izan da. Errenta-tarteen arabera, batez besteko errendimenduak gorantz egin du etengabe, baita lanetik lortutakoak ere, baina zenbateko askoz txikiagoekin.

Euskal Autonomia Erkidegoko aurreztearen batez besteko likidazio-oinarri orokorra 2.873,14 eurokoa izan zen.

El rendimiento medio obtenido por la realización de actividades económicas ascendió a 14.605,26 euros. Por tramos de renta el rendimiento medio evoluciona en continuo ascenso, al igual que el procedente del trabajo, si bien con importes muy inferiores.

La base liquidable media del ahorro en el conjunto de la Comunidad Autónoma de Euskadi fue de 2.873,14 euros.

EUSKAL AE / 2015 / C.A. DE EUSKADI AITORPEN KOPURUA ETA BATAZ BESTEKO ZENBATEKOAK LURRALDE HISTORIKOKA Nº DECLARACIONES E IMPORTES MEDIOS POR TERRITORIOS HISTÓRICOS								
								€
	ARABA ÁLAVA		BIZKAIA		GIPUZKOA		EUSKAL AE C.A.EUSKADI	
	Kopurua Número	Zenbatekoa Importe	Kopurua Número	Zenbatekoa Importe	Kopurua Número	Zenbatekoa Importe	Kopurua Número	Zenbatekoa Importe
Aitorpen kopurua / Nº declaraciones	175.036		560.600		374.059		1.109.695	
Likidazio-oinarria orokorra/ B. Liquidable general	165.011	21.902,54	528.016	23.596,56	356.116	22.667,75	1.049.143	23.014,85
Aurrezteko likidazio-oinarria / B. L. del ahorro	117.534	2.348,13	389.410	2.798,74	256.143	3.227,17	763.087	2.873,14
Oinarri orokorra k. Osoa / C. Íntegra B. General	145.379	4.916,19	463.649	5.596,08	316.623	5.072,95	925.651	5.310,36
Aurrezteko oinarriak. Osoa / C. Íntegra B. Ahorro	116.564	512,83	386.274	625,70	256.143	681,87	758.981	627,32
K. Likidoa /Cuota Líquida	135.375	4.927,81	437.480	5.765,83	295.694	5.292,62	868.549	5.474,11

KOADROA / CUADRO VII.11

PFEZ. EUSKAL AE / 2015 / IRPF. C.A. EUSKADI LIKIDAZIO-OINARRIAREN OSAGAI NAGUSIEN BATEZ BESTEKO ZENBATEKOAK ERRENTA-MAILEN ARABERA IMPORTES MEDIOS DE LOS PRINCIPALES COMPONENTES DE LA BASE LIQUIDABLE SEGÚN NIVELES DE RENTA										€
ERRENTA-MAILAK (Likidazio-Oinarria) NIVELES DE RENTA (Base Liquidable) **(€)**	**LIKIDAZIO-OINARRI OROKORRA** / BASE LIQUIDABLE GENERAL						**AURREZTEKO LIKIDAZIO-OINARRIA** BASE LIQUIDABLE DEL AHORRO			
	Lana Trabajo	**Higigarrien Kapitala** Capital Mobiliario	**Higiezinen Kapitala** Capital Inmobiliario	**Jarduera Ekonomikoak** Actividades Económicas	**Ondare-Irabaziak** Gananc. Patrimon.	**Guztira** Total	**Higigarrien Kapitala** Capital Mobiliario	**Higiezinen Kapitala** Cap.Inmobil.	**Ondare-Irabaziak** Ganancias Patrimoniales	**Guztira** Total
0 - 2.400	1.755,04	672,97	2.099,24	1.993,33	657,55	1.097,63	387,64	1.487,72	148,17	422,09
2.400 - 3.600	3.487,37	1.395,69	2.772,73	3.419,66	882,45	2.705,58	774,49	2.376,13	422,26	1.009,89
3.600 - 4.800	4.424,46	1.411,22	3.008,24	4.253,21	1.273,97	3.957,31	569,27	2.972,52	369,69	806,39
4.800 - 6.000	5.433,97	1.651,01	3.425,20	5.171,27	709,81	4.959,24	645,16	3.554,42	431,63	968,56
6.000 - 8.400	7.329,69	2.144,38	4.051,69	6.743,93	889,25	6.677,73	702,10	3.625,18	540,69	1.108,78
8.400 - 10.800	9.919,93	2.299,51	4.701,62	8.574,17	751,20	8.996,76	721,29	3.692,80	643,01	1.177,37
10.800 - 13.200	12.434,37	2.511,15	5.368,28	10.265,67	606,21	11.426,07	686,26	3.903,14	693,26	1.152,03
13.200 - 15.600	14.769,91	2.468,34	5.409,15	11.625,91	455,92	13.785,46	674,04	3.933,11	703,27	1.140,30
15.600 - 18.000	17.086,69	2.495,76	5.758,30	12.745,42	400,67	16.156,60	656,34	3.860,18	730,67	1.116,29
18.000 - 20.400	19.367,78	2.562,38	5.763,40	13.746,65	337,25	18.426,25	713,68	4.053,71	725,11	1.202,75
20.400 - 22.800	21.718,53	2.674,13	6.427,80	14.847,66	325,09	20.713,14	798,63	4.124,46	858,97	1.353,95
22.800 - 25.200	24.133,94	3.135,74	6.475,71	15.655,23	270,57	23.049,11	852,95	4.248,65	819,06	1.417,48
25.200 - 27.600	26.595,27	2.371,33	6.853,88	16.257,01	297,25	25.378,35	887,44	4.283,80	942,98	1.493,45
27.600 - 30.000	29.208,76	1.986,57	6.835,27	15.562,99	209,10	27.782,58	909,24	4.197,68	864,01	1.476,28
30.000 - 32.400	31.249,91	2.203,89	6.437,50	16.112,08	195,60	29.979,20	1.032,18	4.151,01	1.021,16	1.691,73
32.400 - 34.800	33.372,86	1.805,97	6.593,52	15.498,20	238,62	32.329,39	1.021,89	4.112,22	931,82	1.646,41
34.800 - 37.200	35.409,94	2.058,97	6.969,23	16.807,33	214,32	34.313,02	1.325,98	4.292,63	1.233,16	2.189,19
37.200 - 39.600	37.506,89	2.030,59	7.107,99	16.549,89	264,23	36.330,06	1.561,44	4.620,27	1.586,90	2.661,62
39.600 - 42.000	39.476,86	2.796,27	7.598,17	18.653,57	386,86	38.359,93	1.836,65	4.801,81	1.804,91	3.092,18
42.000 - 44.400	41.367,82	1.962,90	8.767,02	20.090,96	397,66	40.293,94	2.174,09	5.261,24	2.047,60	3.615,65
44.400 - 46.800	43.339,30	4.189,57	8.820,43	22.216,14	777,41	42.356,06	2.506,06	5.014,28	2.540,83	4.054,95
46.800 - 49.200	45.349,85	2.560,42	9.889,51	21.755,19	804,94	44.286,37	2.744,24	5.325,95	2.983,94	4.623,05
49.200 - 51.600	47.537,94	2.763,44	11.003,11	23.995,19	866,99	46.571,09	2.903,82	5.249,38	2.859,58	4.703,27
51.600 - 54.000	49.237,50	3.557,92	10.776,35	23.516,07	1.244,19	48.325,09	3.320,91	5.656,11	3.583,37	5.470,62
54.000 - 56.400	51.372,68	2.790,12	11.716,77	23.868,05	990,74	50.590,11	3.254,85	5.576,96	3.847,36	5.616,75
56.400 - 58.800	53.587,67	3.559,81	11.821,16	24.068,32	585,74	52.709,54	3.500,96	5.617,09	4.032,06	5.924,97
58.800 - 61.200	55.078,75	3.118,29	12.444,34	25.972,09	685,95	54.520,39	3.943,52	5.785,41	4.586,02	6.581,74
61.200 - 63.600	57.984,35	3.331,76	12.408,32	25.860,95	2.213,34	57.036,25	3.790,82	5.939,17	4.196,90	6.332,10
63.600 - 66.000	60.084,82	2.074,18	12.727,04	27.338,60	1.438,08	59.171,78	4.027,66	6.087,72	4.628,00	6.639,15
66.000 - 72.000	62.853,08	3.793,72	13.401,79	26.700,23	909,38	62.547,75	4.332,78	5.918,00	5.538,35	7.532,48
72.000 - 78.000	67.295,72	2.590,56	14.049,53	29.493,13	2.415,63	67.078,12	5.145,83	5.972,52	6.995,11	9.185,91
78.000 - 84.000	71.758,75	2.855,57	15.061,10	30.821,91	2.065,10	71.885,89	6.085,45	6.842,84	7.759,59	10.629,17
84.000 - 90.000	74.857,33	6.509,22	18.846,01	34.810,42	210,53	76.190,98	7.229,91	6.833,93	9.045,92	12.380,74
90.000 - 120.000	83.269,99	5.542,73	17.756,79	46.422,30	3.412,91	85.812,61	11.025,63	7.876,20	12.817,50	18.452,52
120.000 - 150.000	98.875,16	5.669,22	21.558,73	69.429,29	515,35	105.258,30	18.840,03	7.759,36	21.052,40	31.283,38
150.000 - 180.000	113.509,16	10.056,78	23.653,30	89.573,54	901,87	124.199,04	27.443,65	8.454,38	29.446,74	44.414,40
> 180.000	196.172,89	12.305,33	24.083,12	230.993,18	23.387,52	231.256,85	99.565,77	10.354,92	143.820,71	182.515,79
GUZTIRA / TOTAL	**24.082,47**	**2.809,03**	**7.507,66**	**14.605,26**	**486,90**	**23.014,85**	**1.718,24**	**4.437,25**	**2.873,42**	**2.873,14**

KOADROA / CUADRO VII.12

e. Kenketak

2015eko ekitaldian Euskal Autonomia Erkidegoan gauzatutako kuotako kenketen zenbateko gehituak (VII.13 koadroa) 1.000 milioi euro baino gehiago lortu zuen; hala, aurreko ekitaldiarekin alderatuta.

2015ean ez da aldaketa garrantzitsurik araudiari dagokionez. Konparaketa datu homogeneoekin egin da, hau da, kenkarien aldaketak 2014ko ekitaldikoen berdinak izan dira.

e. Deducciones

El importe agregado de las deducciones en cuota practicadas en el conjunto de la Comunidad Autónoma de Euskadi en 2015, Cuadro VII.13, supero ligeramente los 1.000 millones de euros.

En 2015 no han existido cambios normativos significativos, por lo que la comparativa se realiza con datos homogéneos, es decir, las modificaciones en las deducciones se mantienen respecto al ejercicio 2014.

Familia-kenkariak eta kenkari pertsonalak, zeinek ondorengoengatiko kenkariak, seme-alabak mantentzeagatiko urtekoak, aurreko ahaideak, mendetasuna eta adina barne hartzen dituzten, 590 milioi euro baino gehiagokoak izan ziren; kopuru hori aurreko urtekoaren antzekoa da, baina pixka bat handiagoa.

Kenketa familiar eta pertsonalak izan ziren pisu handienekoak, 30.000 euro errenta artekoak. Errenta altueneko zergadunentzat, aplikatu zaizkien zenbateko handieneko kenketak ohiko etxebizitzarekin lotutako kenketei dagozkie.

2015ean, ohiko etxebizitzari dagokionez sortutako kenkariak % 1,2ko gorakada izan du aurreko urtearekin alderatuta.

Hori guztia, 2014. urtetik aurrera ohiko etxebizitzarako inbertsioaren eta kenkariaren mugak txikiagotu egin ziren arren: gehieneko inbertsio kengarria 8.500 eurokoa da, kenkariaren portzentaje orokorra %18 da, eta 30 urtetik beherakoek eta familia ugariek soilik dute portzentaje handiagoa (%23).

Jarduera ekonomikoak sustatzeko kenketek, berriz, honako hauek hartzen dituzte: alde batetik, enpresa- edo lanbide-jarduera bat egiten duten zergadunek egiten dituzten jardueretan inbertitzeagatiko kenketa, zuzeneko zenbatespenean, eta, bestetik, jarduera-hasierari eta langileek enpresaren akzioetan parte hartzeari buruzko kenketak. Oro har, 3,7 milioi eurora iritsi izan ziren, hau da, % 62,2 gorakada, aurreko ekitaldiaren aldean.

Dohaintza eta mezenasgo jardueren ondoriozko kenketek 15 milioi euro bildu zuten; hala ere, aurreko ekitaldiarekin alderatuta, % 6,6 murriztu ziren.

"Beste kenketa batzuen" atalean, zergadun gutxiri eragiten dieten kenketak eransten dira, zenbateko aplikatu oso txikikoak, alegia.

Las deducciones familiares y personales, que comprende las deducciones por descendientes, anualidades por alimentos a los hijos, ascendientes, discapacidad y por edad superaron los 590 millones de euros, cifra similar a la del año anterior, aunque ligeramente superior.

En su conjunto las deducciones familiares y personales fueron las deducciones de mayor peso hasta los 30.000 euros de renta. Para contribuyentes con rentas más altas las deducciones aplicadas de mayor importe corresponden a las relacionadas con la vivienda habitual.

En 2015 las deducciones en relación con la vivienda habitual han experimentado un aumento de un 1,2% respecto al año anterior.

Todo ello a pesar de que a partir de 2014 se produjo una disminución de los límites de la inversión y deducción en vivienda habitual, siendo la inversión máxima deducible de 8.500 euros, con un porcentaje de deducción general del 18% y uno superior del 23% exclusivamente para los menores de 30 años y para las familias numerosas.

Las deducciones para el fomento de actividades económicas comprenden la deducción por inversiones en actividades realizadas por los contribuyentes que realizan una actividad empresarial o profesional en estimación directa y las deducciones relativas al inicio de actividad y a la participación de los trabajadores en acciones de su empresa. En su conjunto supusieron 3,7 millones de euros, lo que supuso un aumento del 62,2 % con respecto al ejercicio anterior.

Las deducciones por donativos y actividades de mecenazgo superaron los 15 millones de euros, aun así, disminuyeron un 6,6 % respecto al año anterior.

En el apartado "Otras deducciones" se incluyen deducciones que afectan a pocos contribuyentes y cuyos importes aplicados son muy bajos.

PFEZ. EUSKAL AE / 2015 / IRPF. C.A. EUSKADI KENKARIAK ERRENTA-MAILEN ARABERA / DEDUCCIONES SEGÚN NIVELES DE RENTA												
												ᵉᵉᵉ €
ERRENTA-MAILAK (Likidazio-Oinarria) NIVELES DE RENTA (Base Liquidable) **(I)**	**Familiar eta pertsonalak** Familiares y personales	**Ohiko etzebizitza** Vivienda habitual		**Inber. jarduera ekon.etan.** Actividades económicas	**Mezenasgo-jarduerak** Mecenazgo		**Zergapetze bikoitza** Doble imposición	**Sindikatuen Kuotengetik** Cuotas sindicales		**Bestelako kenkariak** Otras deducciones	**GUZTIRA** TOTAL	
		Kop. Nº	**Zenbatekoa** Importe		**Kop.** Nº	**Zenbatekoa** Importe		**Kop.** Nº	**Zenbatekoa** Importe		**Kop.** Nº	**Zenbatekoa** Importe
0 - 2.400	47.428	6.213	3.591	0	9.098	156	6	3.800	115	41	53.490	51.338
2.400 - 3.600	10.011	1.561	838	1	2.895	85	4	1.214	37	18	14.224	10.995
3.600 - 4.800	14.452	1.876	1.088	1	4.423	126	6	1.487	47	26	22.778	15.746
4.800 - 6.000	15.557	2.158	1.202	0	4.318	128	3	1.793	57	25	23.329	16.972
6.000 - 8.400	33.274	9.455	4.579	9	8.992	274	22	4.598	152	88	50.590	38.397
8.400 - 10.800	39.145	18.780	10.680	27	9.790	357	19	5.782	196	96	54.351	50.521
10.800 - 13.200	42.281	26.932	18.997	37	11.184	440	38	7.863	273	126	58.279	62.192
13.200 - 15.600	45.826	33.729	27.214	73	13.164	525	43	10.510	375	150	65.725	74.207
15.600 - 18.000	45.540	34.907	29.750	93	15.184	583	62	13.206	476	149	69.886	76.653
18.000 - 20.400	42.092	31.799	28.727	93	15.498	642	39	13.659	499	187	66.640	72.279
20.400 - 22.800	36.048	28.494	26.944	123	14.879	675	58	12.962	478	200	59.389	64.527
22.800 - 25.200	31.439	26.347	25.752	132	14.699	705	69	12.870	477	226	53.760	58.800
25.200 - 27.600	28.283	25.380	25.830	127	14.880	724	66	13.084	488	195	51.082	55.713
27.600 - 30.000	28.339	23.864	24.649	120	16.105	853	63	13.069	482	214	51.194	54.719
30.000 - 32.400	21.111	21.918	23.101	91	14.462	789	47	12.767	468	244	40.235	45.851
32.400 - 34.800	18.464	20.119	21.541	74	16.145	1.001	73	12.891	471	257	39.049	41.882
34.800 - 37.200	14.843	15.733	17.089	63	11.847	715	66	10.396	383	224	29.508	33.383
37.200 - 39.600	11.439	11.775	13.146	69	9.293	558	81	7.367	273	210	22.220	25.776
39.600 - 42.000	9.158	8.769	10.111	107	7.360	467	59	5.046	188	193	17.027	20.283
42.000 - 44.400	7.112	6.982	8.157	79	5.944	411	70	3.508	131	173	13.307	16.134
44.400 - 46.800	5.841	5.450	6.478	79	4.700	346	78	2.506	93	148	10.346	13.064
46.800 - 49.200	4.596	4.344	5.271	72	3.885	304	63	1.879	73	172	8.299	10.551
49.200 - 51.600	3.949	3.774	4.630	55	3.377	252	69	1.525	58	156	7.163	9.170
51.600 - 54.000	3.409	3.164	3.992	49	2.963	229	98	1.287	49	141	5.981	7.965
54.000 - 56.400	3.103	2.724	3.448	39	2.764	231	74	1.100	41	108	5.373	7.044
56.400 - 58.800	2.728	2.397	3.053	57	2.470	198	69	897	33	85	4.611	6.222
58.800 - 61.200	2.330	2.098	2.684	36	2.028	167	87	698	26	97	3.888	5.428
61.200 - 63.600	2.208	1.861	2.420	37	1.927	152	56	611	22	78	3.618	4.973
63.600 - 66.000	1.899	1.668	2.174	65	1.778	149	101	573	22	83	3.228	4.494
66.000 - 72.000	3.883	3.289	4.298	73	3.696	346	134	1.083	40	188	6.456	8.962
72.000 - 78.000	2.818	2.334	3.109	78	2.751	276	169	718	26	112	4.675	6.588
78.000 84.000	2.030	1.704	2.290	74	2.012	226	132	505	18	139	3.450	4.909
84.000 - 90.000	1.561	1.236	1.710	61	1.480	142	169	380	14	106	2.547	3.764
90.000 - 120.000	3.931	2.860	4.086	171	3.895	518	545	679	28	341	6.307	9.620
120.000 - 150.000	1.656	1.047	1.526	168	1.667	262	698	184	11	151	2.450	4.473
150.000 - 180.000	744	449	690	114	795	176	478	62	4	53	1.197	2.260
> 180.000	1.543	861	1.417	1.239	1.893	899	3.536	110	5	330	2.525	8.968
GUZTIRA / TOTAL	**590.071**	**398.051**	**376.261**	**3.789**	**264.241**	**15.088**	**7.452**	**182.669**	**6.631**	**5.529**	**938.177**	**1.004.822**

KOADROA / CUADRO VII.13

VII.14 koadroan, kenketa bakoitzaren urteko bilakaera erakusten da.

En el Cuadro VII.14 se muestra la evolución anual de las distintas deducciones.

PFEZ. EUSKAL AE / 2015 / IRPF. C.A. EUSKADI KENKARIEN BILAKAERA / EVOLUCIÓN DE LAS DEDUCCIONES								
								ooo €
	Familiar eta pertsonalak Familiares y personales	**Ohiko etzebizitza** Vivienda habitual	**Inber. jarduera ekon.etan** Actividades económicas	**Mezenasgo-jarduerak** Mecenazgo	**Zergapetze bikoitza** Doble imposición	**Sindik.en Kuotengatik** Cuotas sindicales	**Bestelako kenkariak** Otras deducciones	**GUZTIRA** TOTAL
2010	548.241	482.060	2.456	17.069	3.122	11.268	220.430	1.284.646
2011	576.793	468.105	2.384	17.208	4.224	11.832	241.944	1.322.491
2012	575.493	432.299	2.134	17.969	8.169	11.612	8.734	1.056.410
2013	586.758	391.076	1.830	14.810	9.187	11.408	6.592	1.021.661
2014	585.182	371.715	2.337	14.160	5.715	7.318	5.644	992.070
2015	590.071	376.261	3.789	15.088	7.452	6.631	5.529	1.004.822
% 11/10	5,2	-2,9	-2,9	0,8	35,3		9,8	2,9
% 12/11	-0,2	-7,6	-10,5	4,4	93,4		-96,4	-20,1
% 13/12	2,0	-9,5	-14,3	-17,6	12,5	-1,8	-24,5	-3,3
% 14/13	-0,3	-5,0	27,7	-4,4	-37,8	-35,9	-14,4	-2,9
% 15/14	0,8	1,2	62,2	6,6	30,4	-9,4	-2,0	1,3

KOADROA / CUADRO VII.14

VII.15 koadroak eta VII.6 grafikoak erakusten dute nola aldatzen den kenketa nagusien ehuneko-pisua errenta-maila bakoitzean.

El Cuadro VII.15 y el Gráfico VII.6 muestran como varía el peso porcentual de las deducciones en los distintos niveles de renta.

EUSKAL AE / 2015 / C.A. DE EUSKADI KENKARIEN EGITURA ERRELATIBOA LURRALDE HISTORIKOKA PESO RELATIVO DE LAS DEDUCCIONES POR TERRITORIOS HISTÓRICOS				
				%
	ARABA ÁLAVA	**BIZKAIA**	**GIPUZKOA**	**EUSKAL AE** C.A.EUSKADI
Familiar eta pertsonalak Familiares y personales	58,0	57,9	60,3	58,7
Ohiko etzebizitza Vivienda habitual	38,7	38,1	36,0	37,4
Inber. jarduera ekonomikoetan Actividades económicas	0,4	0,4	0,3	0,4
Mezenasgo-jarduerak Mecenazgo	1,3	1,6	1,4	1,5
Zergapetze bikoitza Doble imposición	0,3	0,7	1,0	0,7
Sindik.en Kuotengatik Cuotas sindicales	0,7	0,7	0,6	0,7
Bestelako kenkariak Otras deducciones	0,5	0,6	0,5	0,6
GUZTIRA / TOTAL	100,0	100,0	100,0	100,0

KOADROA / CUADRO VII.15

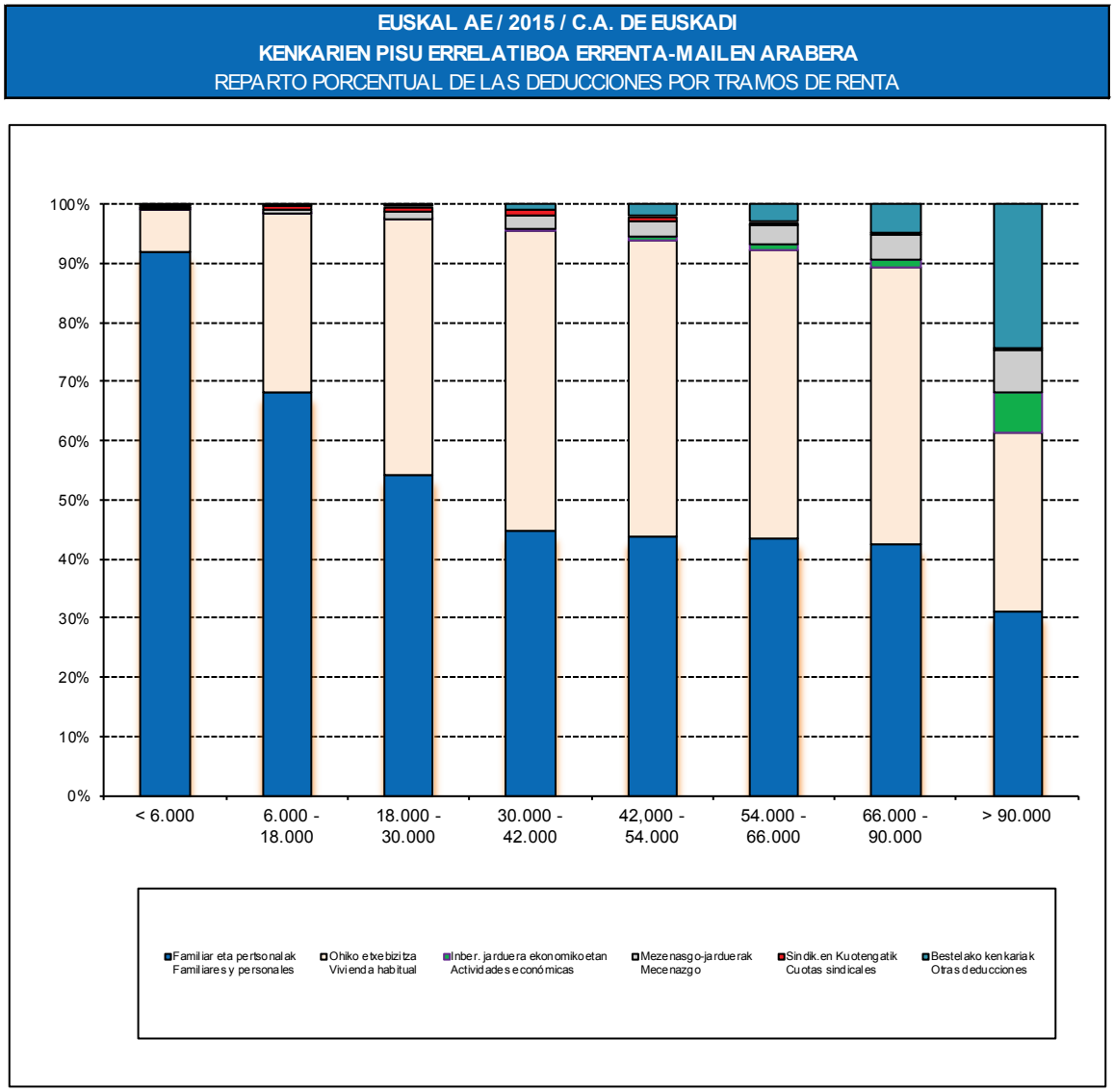

GRAFIKOA / GRÁFICO VII.6

f. Aitorpen finkatua

VII.16 koadroan Euskal Autonomia Erkidegoko eta Lurralde Historiko bakoitzeko 2015eko Errentaren PFEZren aitorpen finkatua ikusten da. Lurralde Historiko bakoitzaren garrantzi erlatiboa, kontzeptu desberdinen arabera, VII.17 koadroan jaso da.

f. Declaración consolidada

En el Cuadro VII.16 se presenta la declaración consolidada del IRPF correspondiente al año 2015 para la Comunidad Autónoma de Euskadi y cada uno de los Territorios Históricos. El peso relativo de cada Territorio Histórico, según los distintos conceptos, aparece en el Cuadro VII.17.

PFEZ. AITORPEN BATERATUA. EUSKAL AE / 2015 / IRPF. DECLARACIÓN CONSOLIDADA. C.A. DE EUSKADI
AITORPEN KOPURUA ETA ZENBATEKOAK / NÚMERO DE DECLARACIONES E IMPORTES

000 €

KONTZEPTUA	ARABA ÁLAVA		BIZKAIA		GIPUZKOA		EUSKAL AE C.A. EUSKADI		CONCEPTO
	Kop. Nº	Zenbatekoa Importe	Kop. Nº	Zenbatekoa Importe	Kop. Nº	Zenbatekoa Importe	Kop. Nº	Zenbatekoa Importe	
AITORPEN KOPURUA GUZTIRA	175.036		560.600		374.059		1.109.695		Nº TOTAL DE DECLARACIONES
. Lanaren etekin garbia	155.298	3.558.767	493.058	12.143.538	332.181	7.911.439	980.537	23.613.744	. Rdto. neto del trabajo
. Kapital higigarriaren etekin garbia	572	1.275	3.230	10.565	1.632	3.424	5.434	15.264	. Rdto. neto capital mobiliario
. Kapital higiezinaren etekin garbia	8.338	55.929	28.856	211.347	19.408	157.672	56.602	424.948	. Rdto. neto capital inmobiliario
. Jard. ekonomikoen etekin garbia	16.266	230.238	62.792	931.593	40.965	591.136	120.023	1.752.967	. Rdto. neto activ. económicas
. Ondore-irabaziak	12.108	2.982	1.218	2.539	1.871	1.370	15.197	6.891	. Ganancias Patrimoniales
. Bestelako etekinak		23		-1.082		29		-1.030	. Otros rendimientos
ZERGA-OINARRI OROKORRA	166.580	3.849.214	533.832	13.298.500	359.756	8.665.070	1.060.168	25.812.784	BASE IMPONIBLE GENERAL
. BGAE-etarako ekarpenak	40.229	87.841	151.259	290.592	149.083	268.927	340.571	647.360	. Por aportaciones a EPSVs
. Bat. zerga-ordainketagatiko murr.	35.653	144.312	131.918	537.459	78.571	317.916	246.142	999.687	. Por tributación conjunta
. Konp.-pentsioak eta urteko kuota	361	2.468	1.519	10.719	532	3.270	2.412	16.457	. Por pensiones compens. y anual.
. Aurreko urteetako lik.-oinarri neg.	199	433	314	3.034	632	3.111	1.145	6.578	. Bases liq. negativas años anter.
MURRIZKETAK		235.054		841.804		593.224		1.670.082	REDUCCIONES
LIKIDAZIO-OINARRI OROKORRA	**165.011**	**3.614.160**	**528.016**	**12.459.361**	**356.116**	**8.072.348**	**1.049.143**	**24.145.869**	**BASE LIQUIDABLE GENERAL**
KUOTAREN MURRIZKETA	164.925	229.065	528.005	694.163	355.789	470.608	1.048.719	1.393.835	MINORACIÓN DE LA CUOTA
OINARRI OROKORRAREN KUOTA OSOA	**145.379**	**739.948**	**463.649**	**2.713.832**	**316.623**	**1.681.620**	**925.651**	**5.135.400**	**CUOTA ÍNTEGRA DE LA BASE GENERAL**
. Kapital higigarriaren etekin garbia	113.233	154.280	363.711	617.343	241.512	462.938	718.456	1.234.561	. Rdto. neto capital mobiliario
. Kapital higiezinaren etekin garbia	11.753	45.683	34.128	152.751	28.042	129.581	73.923	328.015	. Rdto. neto capital inmobiliario
. Ondore-irabaziak	24.603	76.046	127.338	320.141	67.418	234.125	219.359	630.312	. Ganancias Patrimoniales
AURREZTEKO ZERGA-OINARRIA	117.493	276.009	389.421	1.090.234	256.143	826.644	763.057	2.192.888	BASE IMPONIBLE DEL AHORRO
MURRIZKETAK	13	24	32	379	10	28	55	430	REDUCCIONES
AURREZTEKO LIKIDAZIO-OINARRIA	**117.534**	**275.986**	**389.410**	**1.089.856**	**256.143**	**826.616**	**763.087**	**2.192.457**	**BASE LIQUIDABLE DEL AHORRO**
AURREZTEKO OINARRIAREN KUOTA OSOA	**116.564**	**60.827**	**386.274**	**242.503**	**256.143**	**184.776**	**758.981**	**488.106**	**CUOTA ÍNTEGRA DE LA BASE DEL AHORRO**
KUOTA, %3ra tributatzen duten irabaziak	**0**	**0**	**5.483**	**482**	**6.066**	**405**	**11.549**	**887**	**CUOTA Tributación ganancias 3%**
KUOTA OSOA GUZTIRA	163.542	800.775	529.939	2.956.816	355.425	1.866.145	1.048.906	5.623.736	CUOTA ÍNTEGRA TOTAL
. Ondorengoak	65.384	50.053	217.744	153.640	147.199	111.252	430.327	314.945	. Descendientes
. Seme-alaben urteko mantenuak	2.783	716	7.339	1.979	5.004	1.403	15.126	4.098	. Anualidades alimentos a hijos
. Aurreko ahaideak	1.018	298	4.031	1.217	1.794	510	6.843	2.025	. Ascendientes
. Ezgaitasuna	20.015	21.407	56.202	59.198	47.782	57.393	123.999	137.998	. Discapacidad
. Adina (65 urtetik gora)	33.174	19.515	113.244	69.454	73.226	42.038	219.644	131.007	. Edad (más de 65 años)
. Ezgai. ondare babestuari ekarp.	87	149	43	80	45	68	175	297	. Aport.patrimonio discapacitados
. Ohiko bizilekuaren alokairua	12.255	10.470	30.781	30.804	28.616	28.337	71.652	69.610	. Alquiler de vivienda habitual
. Etxebizitza-aurrezkia	891	1.035	3.893	4.530	1.509	1.758	6.293	7.323	. Ahorro vivienda
. Ohiko bizilekua	54.146	49.799	167.666	152.757	102.557	96.740	324.369	299.296	. Adquisición vivienda habitual
. Inbertsioa jarduera	365	657	363	1.897	434	829	1.162	3.383	. Inversión activ. económicas
. Langileen partaidetza enpresan	91	18	92	80	96	101	279	198	. Particip. trabajadores empresa
. Jardueraren hasiera	1	0	143	190	16	20	160	210	. Inicio actividad
. Mezenasgo-jarduerak	34.954	2.113	139.820	8.058	86.229	4.918	261.003	15.088	. Actividades de mecenazgo
. Zergapetze bikoitza	538	548	1.712	3.449	1.455	3.455	3.705	7.452	. Doble imposición
. Sindikatuen Kuotengetik	32.254	1.151	92.891	3.235	57.524	2.245	182.669	6.631	. Cuotas sindicales
. Bestelako kenkariak		665		2.897		1.668		5.230	. Otras deducciones
KENKARIAK GUZTIRA	148.307	158.592	478.580	493.464	314.775	352.735	941.662	1.004.791	TOTAL DEDUCCIONES
KUOTA LIKIDOA	**135.375**	**667.102**	**437.480**	**2.522.435**	**295.694**	**1.564.997**	**868.549**	**4.754.534**	**CUOTA LÍQUIDA**
Gehikuntza, aurr.ko ek.etako kenkarietarako esk. galtzeagatik	137	565	739	2.877	218	755	1.094	4.198	Incremento perdida dcho deducción ej. ant.
. Lanarenak	140.950	622.724	449.984	2.277.877	302.790	1.406.831	893.724	4.307.432	. Del trabajo
. Kapital higigarriarenak	115.118	33.762	379.667	137.101	251.400	98.021	746.185	268.884	. Del capital mobiliario
. Kapital higiezinarenak	7.270	12.864	26.671	49.554	17.783	34.836	51.724	97.254	. Del capital inmobiliario
. Ekonomi jarduerenak	18.040	39.092	65.809	148.870	42.372	91.017	126.221	278.979	. De actividades
. Inbertsio Kolektiboko	10.670	3.965	40.801	13.454	25.729	8.605	77.200	26.024	. De instit. inversión colectiva
. Bestelakoak	1.076	145	698	274	367	128	2.141	547	. Otras
KONTURAKO ORDAINKETAK, GUZTIRA	169.019	712.552	549.447	2.627.130	367.155	1.639.438	1.085.621	4.979.120	TOTAL PAGOS A CUENTA
KUOTA DIFERENTZIALA	175.036	-46.017	551.262	-101.818	374.059	-73.671	1.100.357	-221.506	CUOTA DIFERENCIAL

KOADROA / CUADRO VII.16

PFEZ. AITORPEN BATERATUA. EUSKAL AE / 2015 / IRPF. DECLARACIÓN CONSOLIDADA. C.A. DE EUSKADI KONTZEPTU NAGUSIEN PISU ERELATIBOA LURRALDE HISTORIKOKA PESO RELATIVO DE LOS PRINCIPALES CONCEPTOS POR TERRITORIOS HISTÓRICOS				
				%
KONTZEPTUA	ARABA ÁLAVA	BIZKAIA	GIPUZKOA	CONCEPTO
ZERGA-OINARRI OROKORRA	14,9	51,5	33,6	BASE IMPONIBLE GENERAL
MURRIZKETAK	14,1	50,4	35,5	REDUCCIONES
LIKIDAZIO-OINARRI OROKORRA	15,0	51,6	33,4	BASE LIQUIDABLE GENERAL
OINARRI OROKORRAREN KUOTA OSOA	14,4	52,8	32,7	CUOTA ÍNTEGRA DE LA BASE GENERAL
AURREZTEKO LIKIDAZIO-OINARRIA	12,6	49,7	37,7	BASE IMPONIBLE DEL AHORRO
AURREZTEKO LIKIDAZIO-OINARRIA	12,6	49,7	37,7	BASE LIQUIDABLE DEL AHORRO
AURREZTEKO OINARRIAREN KUOTA OSOA	12,5	49,7	37,9	CUOTA ÍNTEGRA DE LA BASE DEL AHORRO
KUOTA OSOA GUZTIRA	14,2	52,6	33,2	CUOTA ÍNTEGRA TOTAL
KENKARIAK GUZTIRA	15,8	49,1	35,1	TOTAL DEDUCCIONES
KUOTA LIKIDOA	14,0	53,1	32,9	CUOTA LÍQUIDA
KONTURAKO ORDAINKETAK	14,3	52,8	32,9	TOTAL PAGOS A CUENTA
ITZULTZEKOA	20,8	46,0	33,3	A DEVOLVER

KOADROA / CUADRO VII.17

VII.18 koadroak aitorpen bateratuaren kontzeptu nagusien bilakaera erakusten du.

El Cuadro VII.18 muestra la evolución de los principales conceptos de la declaración consolidada.

PFEZ. AITORPEN BATERATUA. EUSKAL AE IRPF. DECLARACIÓN CONSOLIDADA. C.A. DE EUSKADI KONTZEPTU NAGUSIEN BILAKAERA / EVOLUCIÓN DE LOS PRINCIPALES CONCEPTOS						
						ᵒᵒᵒ €
	LIKIDAZIO-OINARRIA BASE LIQUIDABLE	KUOTA OSOA CUOTA ÍNTEGRA	KENKARIAK DEDUCCIONES	KUOTA LIKIDOA CUOTA LÍQUIDA	KONTURAKO ORDAINKETAK PAGOS A CUENTA	KUOTA DIFERENTZIALA CUOTA DIFERENCIAL
2010	25.652.006	6.724.802	2.807.811	4.293.400	4.933.857	-639.546
2011	26.513.009	6.942.668	2.891.273	4.452.556	5.092.431	-638.832
2012	25.581.000	6.693.643	2.607.397	4.385.553	5.002.432	-613.986
2013	25.402.209	6.676.577	2.569.862	4.419.234	4.974.977	-551.919
2014	25.642.390	5.392.383	992.071	4.536.407	4.918.657	-377.630
2015	26.338.327	5.623.736	1.004.791	4.754.534	4.979.120	-221.506
% 11/10	3,4	3,2	3,0	3,7	3,2	-0,1
% 12/11	-3,5	-3,6	-9,8	-1,5	-1,8	-3,9
% 13/12	-0,7	-0,3	-1,4	0,8	-0,5	-10,1
% 14/13	0,9	-19,2	-61,4	2,7	-1,1	-31,6
% 15/14	2,7	4,3	1,3	4,8	1,2	-41,3

KOADROA / CUADRO VII.18

g. Likidazio-oinarriaren, kuota osoaren eta kuota likidoaren banaketa

Likidazio-oinarria, zerga-oinarria bezala, likidazio-oinarri orokorrak eta aurreztearen likidazio-oinarriak osatua dago, eta zerga-oinarriaren gainean Zergari buruzko araudian aurreikusitako kenketak gauzatzearen ondorioa da. Likidazio-oinarria, betiere, bat etorriko da zerga-oinarriarekin, inolako kenketarik aplikatzea bidezko ez bada.

g. Distribución de la base liquidable, cuota íntegra y cuota líquida

La base liquidable, al igual que la base imponible, está formada por la suma de la base liquidable general y la base liquidable del ahorro y es el resultado de practicar sobre la base imponible las reducciones previstas en la normativa del Impuesto. La base liquidable coincidirá con la base imponible si no procede la aplicación de ninguna reducción.

PFEZ / IRPF
LIKIDAZIO-OINARRIAREN BILAKAERA LURRALDE HISTORIKOKA
EVOLUCIÓN DE LA BASE LIQUIDABLE POR TERRITORIOS HISTÓRICOS

000 €

	ARABA ÁLAVA	BIZKAIA	GIPUZKOA	EUSKAL AE C.A.EUSKADI
2010	3.785.863	13.344.753	8.521.389	25.652.006
2011	3.887.854	13.761.255	8.864.757	26.513.866
2012	3.773.093	13.269.879	8.538.028	25.581.000
2013	3.781.956	13.125.949	8.494.304	25.402.209
2014	3.795.048	13.217.431	8.629.912	25.642.390
2015	3.890.146	13.549.217	8.898.964	26.338.326
% 11/10	2,7	3,1	4,0	3,4
% 12/11	-3,0	-3,6	-3,7	-3,5
% 13/12	0,2	-1,1	-0,5	-0,7
% 14/13	0,3	0,7	1,6	0,9
% 15/14	2,5	2,5	3,1	2,7

KOADROA / CUADRO VII.19

2015eko likidazio-oinarria 26.330 milioi euro baino gehiagokoa izan zen, 2014koarekin alderatuta, % 2,7 handitu zen.

Likidazio-oinarriari buruzko informazioa zabaldu egin da hiru lurralde historikoetan, errenta-mailen eta azkeneko ekitaldietan izandako bilakaeraren arabera, II.1.4 eta 5. eranskinetan bildutako tauletan.

Behin zati orokorra eta zerga-oinarriaren aurreztea, likidazio-oinarri orokorra eta aurreztearena zehazten direnean, kasuan kasuko zerga oinarri mota bakoitzari buruzko zergaren foru-arauan ezarritako kenketak gauzatzearen ondoriozkoak izango dira.

Zerga-oinarri orokorra, errentaren sailkapenari erantzunez, aurreztearen errentaren izendapena ez duten errendimenduek eta ondarezko irabazi-galerek, bai eta errentaren egozpenek ere, osatuta dago:

La base liquidable de 2015 superó los 26.330 millones de euros, aumentando un 2,7% respecto a 2014.

Se amplía la información sobre la base liquidable en los tres Territorios Históricos, según niveles de renta y su evolución en los últimos ejercicios, en las tablas recopiladas en los Anexos II.1.4 y 5.

Una vez determinada la parte general y la del ahorro de la base imponible, la base liquidable general o del ahorro, serán las resultantes de practicar las reducciones establecidas en la Norma Foral del Impuesto sobre cada correspondiente clase de base imponible.

La base imponible general, atendiendo a la clasificación de la renta, está constituida por aquellos rendimientos y ganancias y pérdidas patrimoniales que no tienen la consideración de renta del ahorro, así como las imputaciones de renta:

- Laneko errendimenduak.
- Jarduera ekonomikoen errendimenduak.
- Kapital higiezinaren errendimenduak.
- Kapital higigarriaren errendimendu batzuk.
- Transmisio baten ondorio diren ondarezko galera-irabaziak.
- Errentaren egozpenak.

Likidazio-oinarri orokorra, bestalde, zerga-oinarri orokorrean, soilik eta ordena honetan, honako kenketa hauek gauzatzearen emaitza da:

- Lehena: konpentsazioko pentsioak eta elikagaiengatiko urterokoak ordaintzeagatik.
- Bigarrena: gizarte-aurreikuspeneko sistemetara egiten diren ekarpen eta kontribuzioengatik.
- Hirugarrena: baterako zerga-ordainketagatik.

Kenketen aplikazioa, betiere, ezarritako ordenan gauzatu behar da, eta ez dezake eragin likidazio-oinarri negatibo bat lortzerik, ez eta oinarri horren gehikuntzarik ere.

- Rendimientos de trabajo.
- Rendimientos de actividades económicas.
- Rendimientos de capital inmobiliario.
- Algunos rendimientos de capital mobiliario.
- Ganancias y pérdidas patrimoniales que no deriven de una transmisión.
- Las imputaciones de renta.

La base liquidable general es el resultado de practicar en la base imponible general, exclusivamente y por este orden, las siguientes reducciones:

- Primera: Por abono de pensiones compensatorias y anualidades por alimentos.
- Segunda: Por aportaciones y contribuciones a sistemas de previsión social.
- Tercera: Por tributación conjunta.

La aplicación de las reducciones se debe practicar en el orden establecido y no puede dar lugar a la obtención de una base liquidable general negativa, ni al incremento de la misma.

PFEZ / IRPF
LIKIDAZIO-OINARRI ORROKORRAREN BILAKAERA LURRALDE HISTORIKOKA
EVOLUCIÓN DE LA BASE LIQUIDABLE GENERAL POR TERRITORIOS HISTÓRICOS

000 €

	ARABA ÁLAVA	BIZKAIA	GIPUZKOA	EUSKAL AE C.A.EUSKADI
2011	3.563.889	12.460.503	7.944.831	23.969.223
2012	3.470.749	12.031.645	7.731.912	23.234.306
2013	3.479.322	11.939.897	7.746.833	23.166.052
2014	3.518.038	12.118.802	7.839.504	23.476.344
2015	3.614.160	12.459.361	8.072.348	24.145.869
% 12/11	-2,6	-3,4	-2,7	-3,1
% 13/12	0,2	-0,8	0,2	-0,3
% 14/13	1,1	1,5	1,2	1,3
% 15/14	2,7	2,8	3,0	2,9

KOADROA / CUADRO VII.20

2015ean likidazio-oinarri orokorraren zenbatekoak 24.100 milioi euro baino gehiago batu zuen (gorakuntza bat, % 2,9koa, 2014aren aldean).

En 2015 el importe de la base liquidable general supero los 24.100 millones de euros con un aumento del 2,9% con respecto a 2014.

Likidazio-oinarri orokorrari buruzko informazioa zabaldu egiten da hiru lurralde historikoetan, errenta-mailen eta azkeneko ekitaldietan izandako bilakaeraren arabera, II.1.6 eta 7. eranskinetan bildutako tauletan.

PFEZren oraingo araudiak ezartzen du aurreztearen errenta honako hauek osatzen dutela: alde batetik, kapital higiezin, higigarriaren errendimendu jakin batzuek, eta, bestetik, ondarezko osagaien transmisioaren ondorioz sortutako galera-irabaziek.

- Etxebizitza-errentatzat edo errentamendutzat hartzen diren errenten ondorio diren kapital higiezinaren errendimenduak.

- Edozein erakunde motaren funtsetan partaide izateagatik lortzen diren kapital higigarriaren errendimenduak.

- Kapital propioak hirugarrenei lagatzeagatik lortzen diren kapital higigarriaren errendimenduak.

- Kapitalizazio-eragiketetatik, bizi-aseguruko edo baliaezintasun-aseguruko kontratuetatik eta kapital-ezarpenaren ondorio diren errentetatik datozen kapital higigarriaren errentamenduak.

- Ondarezko osagaien transmisioak agerian jartzen dituzten ondarezko galera-irabaziak, galera eta irabazi horien sortze-aldia zein izan den alde batera utzita.

Aurreztearen likidazio-oinarria, berriz, aurreztearen zerga-oinarria murriztuz zehaztuko da. Murrizte hori konpentsazioko pentsio eta elikagaiengatiko urteroko ordaindu ez aplikatuen (zerga-oinarri orokorrik ez izateagatik) gerakinean egingo da, baina gerakin horren aplikazioaren ondorioz ere ez daiteke negatiboa izan.

Se amplía la información sobre la base liquidable general en los tres Territorios Históricos, según niveles de renta y su evolución en los últimos ejercicios, en las tablas recopiladas en los Anexos II.1.6 y 7.

La actual normativa del IRPF establece que la renta del ahorro la conforman determinados rendimientos de capital inmobiliario, mobiliario y las pérdidas y ganancias originadas como consecuencia de transmisión de elementos patrimoniales:

- Los rendimientos de capital inmobiliario derivados de los considerados como arrendamiento de viviendas.

- Los rendimientos de capital mobiliario obtenidos de la participación en fondos propios de cualquier tipo de entidad.

- Los rendimientos de capital mobiliario obtenidos por la cesión a terceros de capitales propios.

- Los rendimientos de capital mobiliario procedentes de operaciones de capitalización, de contratos de seguros de vida o invalidez y de rentas derivadas de la imposición de capitales.

- Las ganancias y pérdidas patrimoniales puestas de manifiesto por la transmisión de elementos patrimoniales con independencia del período de generación de la misma.

La base liquidable del ahorro se determina reduciendo la base imponible del ahorro en el remanente de las pensiones compensatorias y anualidades por alimentos satisfechas no aplicadas por insuficiencia de base imponible general, sin que tampoco pueda resultar negativa como consecuencia de la aplicación de dicho remanente.

PFEZ / IRPF AURREZTEKO LIKIDAZIO-OINARRIAREN BILAKAERA LURRALDE HISTORIKOKA EVOLUCIÓN DE LA BASE LIQUIDABLE DEL AHORRO POR TERRITORIOS HISTÓRICOS				
				ººº €
	ARABA ÁLAVA	BIZKAIA	GIPUZKOA	EUSKAL AE C.A.EUSKADI
2011	322.827	1.300.752	920.206	2.543.785
2012	302.344	1.238.234	806.116	2.346.694
2013	302.634	1.186.051	747.472	2.236.157
2014	277.010	1.098.629	790.408	2.166.047
2015	275.986	1.089.856	826.616	2.192.457
% 12/11	-6,3	-4,8	-12,4	-7,7
% 13/12	0,1	-4,2	-7,3	-4,7
% 14/13	-8,5	-7,4	5,7	-3,1
% 15/14	-0,4	-0,8	4,6	1,2

KOADROA / CUADRO VII.21

Aurreztearen likidazio-oinarria azken zerga ekitaldetan zenbait jaitsiera metatu ditu, hala ere, 2015ean % 1,2 handitu zuen aurreztearen likidazio-oinarria.

VII.7 grafikoan aurreztearen likidazio-oinarriaren bilakaera ikusten da, hau da, hiru lurralde historikoetan azken ekitaldiko bilakaeraren aldaketa.

La base liquidable del ahorro ha acumulado descensos en los últimos ejercicios fiscales, sin embargo, en 2015 ha experimentado un incremento del 1,2%.

En el Gráfico VII.7 se muestra la evolución que ha experimentado la base liquidable del ahorro, cuya tendencia ha cambiado en el último año, en los tres Territorios Históricos.

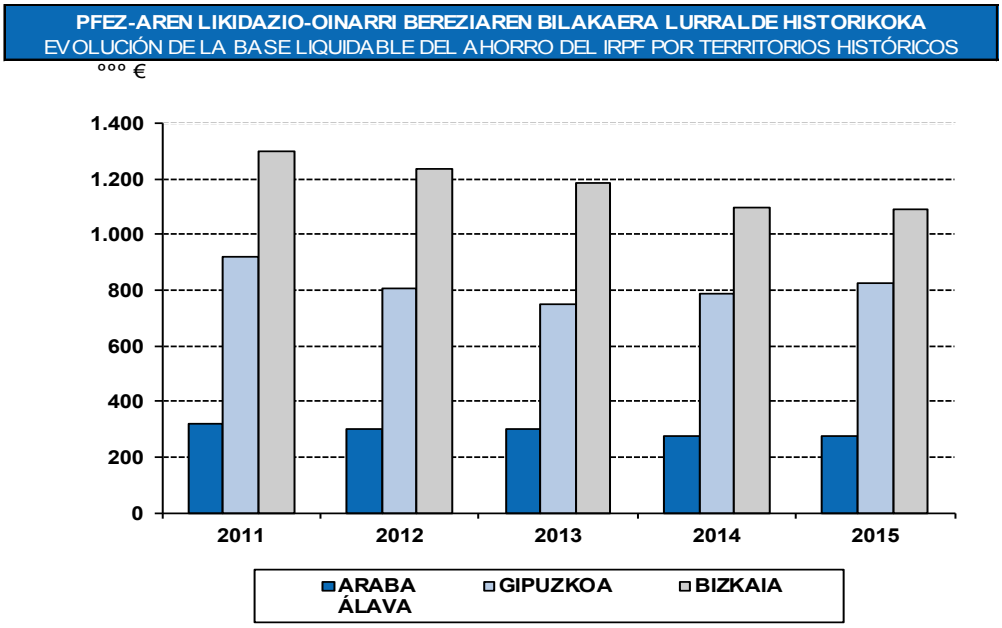

GRAFIKOA / GRÁFICO VII.7

Aurreztearen likidazio-oinarriari buruzko

Se amplía la información sobre la base

informazioa zabaldu egiten da hiru lurralde historikoetan, errenta-mailen eta azkeneko ekitaldietan izandako bilakaeraren arabera, II.1.8 eta 9. eranskinetan bildutako tauletan.

Bestalde, aurkeztutako aitorpen bakoitzeko batez besteko guztizko likidazio-oinarria % 3,5 gehitu zen, 23.700 euro baino gehiago lortuz.

Puntu honetan, zerga-oinarriaren bolumen osoaz gain, aurkeztutako aitorpen-kopurua ere kontuan hartu behar da, horiek ekonomiaren eboluzioarekin lotutako aldagarriak dira.

liquidable del ahorro en los tres Territorios Históricos, según niveles de renta y su evolución en los últimos ejercicios, en las tablas recopiladas en los Anexos II.1.8 y 9.

Por otro lado, la base liquidable total media por declaración presentada experimentó un aumento del 3,5%, superando los 23.700 euros.

En este punto ha de tenerse en cuenta, además del volumen total de la base liquidable, el número de declaraciones presentadas, variables interrelacionadas con la evolución económica.

PFEZ / IRPF
BATEZ BESTEKO LIKIDAZIO-OINARRIEN BILAKAERA LURRALDE HISTORIKOKA
EVOLUCIÓN DE LA BASE LIQUIDABLE MEDIA POR TERRITORIOS HISTÓRICOS

€

	ARABA ÁLAVA	BIZKAIA	GIPUZKOA	EUSKAL AE C.A.EUSKADI
2010	21.419,31	22.045,82	21.773,73	21.860,70
2011	21.768,87	22.524,72	22.473,43	22.393,62
2012	21.336,80	22.473,30	22.132,43	22.184,97
2013	21.662,05	22.687,90	22.397,40	22.432,44
2014	21.849,93	23.167,18	23.048,99	22.923,09
2015	22.224,83	24.169,13	23.790,27	23.734,74
% 11/10	1,6	2,2	3,2	2,4
% 12/11	-2,0	-0,2	-1,5	-0,9
% 13/12	1,5	1,0	1,2	1,1
% 14/13	0,9	2,1	2,9	2,2
% 15/14	1,7	4,3	3,2	3,5

KOADROA / CUADRO VII.22

BATEZ BATEKO LIKIDAZIO-OINARRIEN BILAKAERA LURRALDE HISTORIKOKA
EVOLUCIÓN DE LAS BASES LIQUIDABLES MEDIAS POR TERRITORIOS HISTÓRICOS

€

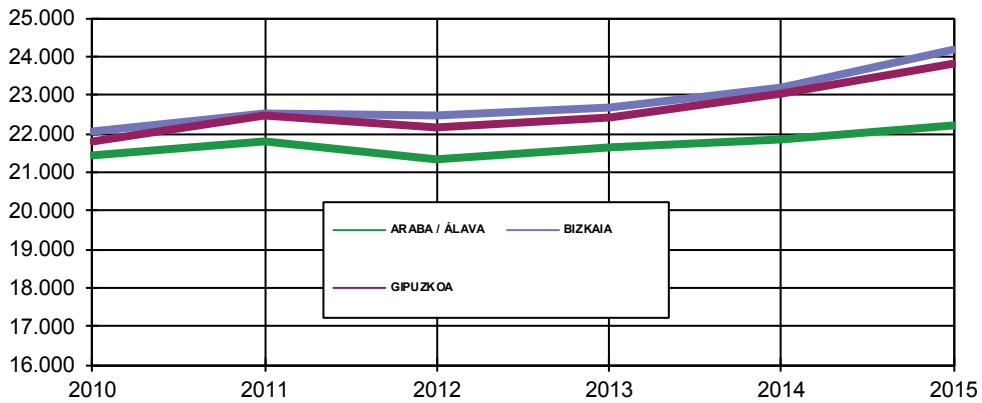

GRAFIKOA / GRÁFICO VII.8

VII.23 koadroan 2015eko ekitaldiko errenta-mailen araberako banaketa eta horien ehuneko erlatiboak eta aitorpenen kopurua, likidazio-oinarri orokorra eta aurreztearen likidazio-oinarria eta Euskal Autonomia Erkidegoan elkarrekin aitortutako dagokien kuota osoa eta likidoa ikus daitezke (Lurralde Historikoei buruzko II.1. Eranskineko A1, B1 eta G1 koadroetako informazioa).

Aitorpengileen banaketan lehenengo tarteetan kontzentrazio handia ikusten da. Aitorpengileen % 45,6k aitortu zuen 18.000 eurotik beherako errenta zuela, eta likidazio-oinarri orokorraren % 18,1 biltzen dute, eta oinarri horren kuota osoaren % 9,1, aurreztearen likidazio-oinarriaren % 14,3 eta oinarri horren kuota osoaren % 13,1. Azkenik, kuota likidoaren % 5,6 osatzen dute.

Beste muturrean 66.000 euro baino gehiagoko errentak aitortu zituztenak daude. Talde horrek aitorpen-kopuruaren % 3,1 hartzen du, likidazio-oinarri orokorraren % 13,0, oinarri horri lotutako kuota osoaren % 21,5, aurreztearen likidazio-oinarriaren % 44,8 eta oinarri horri lotutako kuota osoaren % 48,2, eta kuota likidoaren % 27,1.

El Cuadro VII.23 presenta para el ejercicio 2015 la distribución por tramos de renta de los importes y sus porcentajes relativos y acumulados del número de declaraciones, de las bases liquidables general y del ahorro, de las cuotas íntegras correspondientes y de la cuota líquida declaradas en el conjunto de la Comunidad Autónoma (la información correspondiente a los Territorios Históricos en el Anexo II.1 cuadros A1, B1 y G1).

La distribución de los declarantes muestra una fuerte concentración en los primeros tramos. El 45,6% de los declarantes declaró una renta inferior a 18.000 euros, y concentran el 18,1% de la base liquidable general y el 9,1% de la cuota íntegra de esta base, el 14,3% de la base liquidable del ahorro y el 13,1% de la cuota íntegra de esta base. Por último, generan el 5,6% de la cuota líquida.

En el otro extremo, se sitúan aquellos que declararon rentas superiores a los 66.000 euros. Este grupo representa el 3,1% del número de declaraciones, el 13,0% de la base liquidable general y el 21,5% de la cuota íntegra asociada a esta base previa minoración, el 44,8% de la base liquidable del ahorro y el 48,2 de su cuota íntegra asociada y el 27,1% de la cuota líquida.

PFEZ. EUSKAL AE / 2015 / IRPF. C.A. EUSKADI

LIKIDAZIO-OINARRI ETA ZAMATUTAKO KUOTEN BANAKETA ERRENTA-MAILEN ARABERA / DISTRIBUCIÓN DE BASES LIQUIDABLES Y CUOTAS GRAVADAS SEGÚN NIVELES DE RENTA

000 €

ERRENTA-MAILAK (Likidazio-Oinarria) NIVELES DE RENTA (Base Liquidable) (€)	AITORPENAK DECLARACIONES			LIKIDAZIO-OINARRI OROKORRA BASE LIQUIDABLE GENERAL			AURREZTEKO LIKIDAZIO-OINARRIA BASE LIQUIDABLE DEL AHORRO			OINARRI OROKORRAREN KUOTA OSOA CUOTA ÍNTEGRA BASE GENERAL			AURREZTEKO OINARRIAREN KTA. OSOA C. ÍNTEGRA BASE AHORRO			KUOTA LIKIDOA CUOTA LÍQUIDA		
	Kopurua Número	%	% Metat. % Acum.	Zenbatekoa Importe	%	% Metat. % Acum.	Zenbatekoa Importe	%	% Metat. % Acum.	Zenbatekoa Importe	%	% Metat. % Acum.	Zenbatekoa Importe	%	% Metat. % Acum.	Zenbatekoa Importe	%	% Metatua % Acum.
0 - 2.400	79.363	7,2	7,2	32.998	0,1	0,1	19.587	0,9	0,9	138	0,0	0,0	4.040	0,8	0,8	1.223	0,0	0,0
2.400 - 3.600	19.973	1,8	9,0	46.893	0,2	0,3	12.878	0,6	1,5	0	0,0	0,0	2.591	0,5	1,4	771	0,0	0,0
3.600 - 4.800	29.157	2,6	11,6	107.983	0,4	0,8	16.037	0,7	2,2	1	0,0	0,0	3.240	0,7	2,0	937	0,0	0,1
4.800 - 6.000	30.432	2,7	14,3	143.878	0,6	1,4	20.113	0,9	3,1	3	0,0	0,0	4.077	0,8	2,9	1.091	0,0	0,1
6.000 - 8.400	60.124	5,4	19,7	389.906	1,6	3,0	43.420	2,0	5,1	12.282	0,2	0,2	8.819	1,8	4,7	5.545	0,1	0,2
8.400 - 10.800	62.826	5,7	25,4	557.295	2,3	5,3	45.933	2,1	7,2	43.701	0,9	1,1	9.364	1,9	6,6	16.483	0,3	0,5
10.800 - 13.200	67.302	6,1	31,5	762.930	3,2	8,5	46.885	2,1	9,3	83.512	1,6	2,7	9.588	2,0	8,5	38.652	0,8	1,4
13.200 - 15.600	74.900	6,7	38,2	1.027.486	4,3	12,7	52.340	2,4	11,7	133.260	2,6	5,3	10.694	2,2	10,7	73.929	1,6	2,9
15.600 - 18.000	81.420	7,3	45,6	1.311.335	5,4	18,1	57.012	2,6	14,3	193.225	3,8	9,1	11.696	2,4	13,1	129.722	2,7	5,6
18.000 - 20.400	75.913	6,8	52,4	1.395.402	5,8	23,9	59.892	2,7	17,1	227.668	4,4	13,5	12.299	2,5	15,7	168.098	3,5	9,2
20.400 - 22.800	66.936	6,0	58,4	1.383.306	5,7	29,7	61.044	2,8	19,8	243.287	4,7	18,2	12.577	2,6	18,2	191.554	4,0	13,2
22.800 - 25.200	60.281	5,4	63,9	1.386.750	5,7	35,4	59.188	2,7	22,5	258.359	5,0	23,3	12.194	2,5	20,7	211.877	4,5	17,7
25.200 - 27.600	56.881	5,1	69,0	1.441.008	6,0	41,4	59.762	2,7	25,3	280.803	5,5	28,7	12.356	2,5	23,3	237.522	5,0	22,7
27.600 - 30.000	56.390	5,1	74,1	1.564.159	6,5	47,8	59.772	2,7	28,0	316.219	6,2	34,9	12.365	2,5	25,8	273.942	5,8	28,4
30.000 - 32.400	48.409	4,4	78,4	1.448.475	6,0	53,8	60.109	2,7	30,7	301.820	5,9	40,8	12.481	2,6	28,4	268.505	5,6	34,1
32.400 - 34.800	48.034	4,3	82,8	1.550.356	6,4	60,3	59.584	2,7	33,5	336.506	6,6	47,3	12.391	2,5	30,9	307.083	6,5	40,5
34.800 - 37.200	34.644	3,1	85,9	1.186.990	4,9	65,2	58.476	2,7	36,1	266.706	5,2	52,5	12.188	2,5	33,4	245.563	5,2	45,7
37.200 - 39.600	25.965	2,3	88,2	940.803	3,9	69,1	54.563	2,5	38,6	217.888	4,2	56,8	11.451	2,3	35,7	203.608	4,3	50,0
39.600 - 42.000	19.866	1,8	90,0	759.949	3,1	72,2	49.654	2,3	40,9	180.705	3,5	60,3	10.441	2,1	37,9	170.886	3,6	53,6
42.000 - 44.400	15.384	1,4	91,4	618.472	2,6	74,8	45.387	2,1	42,9	150.487	2,9	63,2	9.609	2,0	39,8	143.992	3,0	56,6
44.400 - 46.800	12.067	1,1	92,5	509.332	2,1	76,9	40.501	1,8	44,8	126.555	2,5	65,7	8.620	1,8	41,6	122.130	2,6	59,2
46.800 - 49.200	9.581	0,9	93,3	422.669	1,8	78,6	36.938	1,7	46,5	107.322	2,1	67,8	7.911	1,6	43,2	104.699	2,2	61,4
49.200 - 51.600	8.177	0,7	94,1	379.554	1,6	80,2	32.316	1,5	48,0	98.780	1,9	69,7	6.941	1,4	44,6	96.571	2,0	63,4
51.600 - 54.000	6.990	0,6	94,7	336.633	1,4	81,6	32.293	1,5	49,4	89.374	1,7	71,4	7.003	1,4	46,1	88.409	1,9	65,3
54.000 - 56.400	6.163	0,6	95,3	310.472	1,3	82,9	29.465	1,3	50,8	84.153	1,6	73,1	6.400	1,3	47,4	83.516	1,8	67,0
56.400 - 58.800	5.343	0,5	95,7	280.784	1,2	84,1	26.941	1,2	52,0	77.543	1,5	74,6	5.871	1,2	48,6	77.199	1,6	68,6
58.800 - 61.200	4.549	0,4	96,2	247.250	1,0	85,1	25.642	1,2	53,2	69.380	1,4	75,9	5.620	1,2	49,7	69.588	1,5	70,1
61.200 - 63.600	4.111	0,4	96,5	234.020	1,0	86,0	22.422	1,0	54,2	66.772	1,3	77,2	4.916	1,0	50,8	66.719	1,4	71,5
63.600 - 66.000	3.779	0,3	96,9	223.078	0,9	87,0	21.717	1,0	55,2	64.543	1,3	78,5	4.776	1,0	51,7	64.846	1,4	72,9
66.000 - 72.000	7.509	0,7	97,5	467.419	1,9	88,9	49.338	2,3	57,4	138.639	2,7	81,2	10.964	2,2	54,0	140.654	3,0	75,8
72.000 - 78.000	5.363	0,5	98,0	357.325	1,5	90,4	43.872	2,0	59,4	109.696	2,1	83,3	9.870	2,0	56,0	112.990	2,4	78,2
78.000 84.000	4.036	0,4	98,4	287.831	1,2	91,6	38.637	1,8	61,2	91.095	1,8	85,1	8.740	1,8	57,8	94.959	2,0	80,2
84.000 - 90.000	2.960	0,3	98,7	223.925	0,9	92,5	33.044	1,5	62,7	72.570	1,4	86,5	7.526	1,5	59,3	76.321	1,6	81,8
90.000 - 120.000	7.401	0,7	99,3	630.208	2,6	95,1	124.960	5,7	68,4	214.252	4,2	90,7	28.961	5,9	65,3	233.555	4,9	86,7
120.000 - 150.000	2.956	0,3	99,6	306.933	1,3	96,4	86.436	3,9	72,3	111.695	2,2	92,9	20.467	4,2	69,5	127.626	2,7	89,4
150.000 - 180.000	1.407	0,1	99,7	170.898	0,7	97,1	59.116	2,7	75,0	64.864	1,3	94,1	14.141	2,9	72,4	76.723	1,6	91,0
> 180.000	3.103	0,3	100,0	701.171	2,9	100,0	547.182	25,0	100,0	301.598	5,9	100,0	134.916	27,6	100,0	427.049	9,0	100,0
GUZTIRA / TOTAL	**1.109.695**	100,0		**24.145.874**	100,0		**2.192.458**	100,0		**5.135.400**	100,0		**488.105**	100,0		**4.754.534**	100,0	
< 6.000	158.925	14,3	14,3	331.752	1,4	1,4	68.615	3,1	3,1	142	0,0	0,0	13.947	2,9	2,9	4.022	0,1	0,1
6.000 - 18.000	346.572	31,2	45,6	4.048.951	16,8	18,1	245.590	11,2	14,3	465.979	9,1	9,1	50.161	10,3	13,1	264.331	5,6	5,6
18.000 - 30.000	316.401	28,5	74,1	7.170.625	29,7	47,8	299.658	13,7	28,0	1.326.336	25,8	34,9	61.791	12,7	25,8	1.082.993	22,8	28,4
30.000 - 42.000	176.918	15,9	90,0	5.886.573	24,4	72,2	282.386	12,9	40,9	1.303.625	25,4	60,3	58.952	12,1	37,9	1.195.644	25,1	53,6
42.000 - 54.000	52.199	4,7	94,7	2.266.659	9,4	81,6	187.436	8,5	49,4	572.518	11,1	71,4	40.084	8,2	46,1	555.801	11,7	65,3
54.000 - 66.000	23.945	2,2	96,9	1.295.603	5,4	87,0	126.187	5,8	55,2	362.389	7,1	78,5	27.584	5,7	51,7	361.868	7,6	72,9
66.000 - 120.000	27.269	2,5	99,3	1.966.709	8,1	95,1	289.851	13,2	68,4	626.252	12,2	90,7	66.061	13,5	65,3	658.478	13,8	86,7
> 120.000	7.466	0,7	100,0	1.179.002	4,9	100,0	692.734	31,6	100,0	478.158	9,3	100,0	169.525	34,7	100,0	631.397	13,3	100,0

KOADROA / CUADRO VII.23

18.000 eta 66.000 euro arteko errenta-mailetan kokatuta dauden gainerako zergadunek, berriz, aitorpengileen guztizkoaren % 51,3 hartu zuten, likidazio-oinarri orokorraren % 68,9 eta horren kuota osoaren % 69,4 eta aurreztearen likidazio-oinarriaren % 40,9 eta eta oinarri horri lotutako kuota osoaren % 38,6. Azkenik, kuota likidoaren % 67,3 hartzen dute.

El resto de los contribuyentes situados en niveles de renta entre 18.000 y 66.000 euros, representaron el 51,3% del total de declarantes, el 68,9% de la base liquidable general y el 69,4% de su cuota íntegra previa minoración y el 40,9% de la base liquidable del ahorro y el 38,6 de su cuota íntegra asociada. Por último, representan el 67,3% de la cuota líquida.

PFEZ / IRPF
KUOTA OSOAREN BILAKAERA LURRALDE HISTORIKOKA
EVOLUCIÓN DE LA CUOTA ÍNTEGRA POR TERRITORIOS HISTÓRICOS

000 €

	ARABA ÁLAVA	BIZKAIA	GIPUZKOA	EUSKAL AE C.A.EUSKADI
2010	983.868	3.532.088	2.208.846	6.724.802
2011	1.009.001	3.636.492	2.297.175	6.942.668
2012	976.862	3.511.583	2.205.198	6.693.643
2013	980.620	3.484.435	2.211.522	6.676.577
2014	774.488	2.836.310	1.780.871	5.391.669
2015	800.775	2.956.816	1.866.145	5.623.736
%11/10	2,6	3,0	4,0	3,2
%12/11	-3,2	-3,4	-4,0	-3,6
%13/12	0,4	-0,8	0,3	-0,3
%14/13	-21,0	-18,6	-19,5	-19,2
%15/14	3,4	4,2	4,8	4,3

KOADROA / CUADRO VII.24

Likidazio-oinarri orokorretik eta 2015ean hiru lurralde historikoetan aitortutako aurrezkiaren likidazio-oinarritik eratorritako kuota osoen batura 5.623 milioi euro izan ziren, hots, 2014an baino % 4,3 gehiago.

La suma de las cuotas íntegras derivadas de la base liquidable general y de la base liquidable del ahorro declaradas en los tres Territorios Históricos en 2015 alcanzó los 5.623 millones de euros, un aumento del 4,3% respecto a 2014.

Oinarri orokorraren ondorio den kuota osoaren eta aurreztearen oinarriaren ondorio den kuota osoaren artean bereizten badugu, lehenengoa 5.135 milioi eurora heldu zen eta % 4,5 handitu zen 2014ko ekitaldiaren aldean, eta aurreztearen kuota osoa 488 milioi eurora iritsi zen, eta % 2,5 goratu zen 2014ko ekitaldiaren aldean.

Diferenciando entre cuota íntegra derivada de la base general y la cuota íntegra derivada de la base del ahorro, la primera alcanzó los 5.135 millones de euros, aumentando 4,5% respecto al ejercicio 2014 y la cuota íntegra de la base del ahorro alcanzó los 488 millones de euros aumentando 2,5% respecto al ejercicio 2014.

PFEZ-AREN BILAKAERA. EUSKAL AE / EVOLUCIÓN IRPF. C.A. DE EUSKADI KUOTA OSOA ERRENTA-MAILEN ARABERA / CUOTA ÍNTEGRA SEGÚN NIVELES DE RENTA												
												ᵒᵒᵒ €
ERRENTA-MAILAK (Likidazio-Oinarria) NIVELES DE RENTA (Base Liquidable) (I)	URTEAK / AÑOS											
	2015	% 15/14	2014	% 14/13	2013	% 13/12	2012	% 12/11	2011	% 11/10	2010
0 - 2.400	4.230	-16,7	5.076	-63,5	13.891	1,0	13.756	1,8	13.513	2,0	13.249
2.400 - 3.600	2.605	-19,3	3.227	-79,1	15.466	2,0	15.158	-4,2	15.819	-7,2	17.052
3.600 - 4.800	3.264	-14,2	3.804	-87,6	30.571	1,5	30.115	0,9	29.849	-0,3	29.938
4.800 - 6.000	4.099	-15,3	4.842	-88,0	40.335	-0,1	40.369	7,6	37.515	-1,6	38.107
6.000 - 8.400	21.142	-6,7	22.664	-78,8	106.838	-0,2	107.027	-4,7	112.328	-2,3	114.941
8.400 - 10.800	53.098	-1,0	53.634	-63,2	145.788	-2,4	149.315	-10,5	166.919	-1,5	169.452
10.800 - 13.200	93.137	0,8	92.415	-52,3	193.546	-4,1	201.804	-12,2	229.741	-3,7	238.528
13.200 - 15.600	143.995	-0,3	144.473	-43,7	256.810	-7,1	276.471	-10,2	307.819	-1,9	313.726
15.600 - 18.000	204.964	-0,5	205.981	-36,6	324.845	-6,5	347.337	-1,7	353.316	-1,0	356.960
18.000 - 20.400	240.012	0,2	239.615	-30,0	342.483	-7,2	368.873	-0,8	371.906	-1,2	376.326
20.400 - 22.800	255.908	0,9	253.729	-26,6	345.781	-6,8	371.076	0,0	371.214	-1,4	376.481
22.800 - 25.200	270.596	1,1	267.559	-23,8	350.977	-6,5	375.341	-0,6	377.670	0,8	374.844
25.200 - 27.600	293.205	2,0	287.525	-21,9	368.310	-4,7	386.548	1,0	382.904	1,3	378.156
27.600 - 30.000	328.635	1,8	322.871	-17,6	391.764	-2,3	401.012	1,9	393.573	5,7	372.256
30.000 - 32.400	314.343	1,9	308.402	-16,1	367.611	-4,1	383.470	2,2	375.389	2,6	365.756
32.400 - 34.800	348.949	5,2	331.702	-11,2	373.346	5,9	352.428	-1,1	356.430	10,1	323.784
34.800 - 37.200	278.929	3,6	269.152	-10,9	302.010	8,1	279.495	-5,7	296.525	6,1	279.422
37.200 - 39.600	229.368	4,7	219.080	-11,0	246.094	9,5	224.647	-7,9	244.037	5,9	230.370
39.600 - 42.000	191.171	3,5	184.628	-10,1	205.437	12,7	182.356	-9,4	201.293	3,7	194.091
42.000 - 44.400	160.115	3,9	154.094	-9,4	169.995	9,5	155.291	-7,9	168.669	5,5	159.927
44.400 - 46.800	135.191	2,8	131.495	-9,4	145.122	7,9	134.527	-5,9	142.976	4,8	136.432
46.800 - 49.200	115.245	1,4	113.670	-7,6	123.026	3,6	118.805	-5,5	125.680	6,1	118.492
49.200 - 51.600	105.729	1,2	104.461	-6,4	111.620	3,2	108.151	-2,7	111.175	5,0	105.839
51.600 - 54.000	96.380	2,3	94.252	-4,5	98.655	-0,6	99.222	-2,7	101.955	3,6	98.421
54.000 - 66.000	390.001	5,5	369.646	-6,8	396.748	2,9	385.605	-5,1	406.384	4,7	388.289
66.000 - 78.000	269.187	3,2	260.959	-3,2	269.691	4,1	259.083	-6,1	276.049	2,3	269.865
78.000 - 90.000	179.930	4,3	172.577	-2,1	176.190	3,1	170.870	-6,1	181.909	4,5	174.016
> 90.000	890.305	15,6	770.137	0,9	763.627	1,0	755.802	-4,4	790.541	11,3	710.144
GUZTIRA / TOTAL	**5.623.736**	4,3	**5.391.669**	-19,2	**6.676.577**	-0,3	**6.693.956**	-3,6	**6.943.100**	3,2	**6.724.863**

KOADROA / CUADRO VII.25

2015ean, likidazio-oinarri orokorraren eta aurrezkiaren ondoriozko kuota osoa 5.623 milioi euro izan zen, beraz, % 4,3 hazi zen.

En 2015, la cuota íntegra derivada de la base liquidable general y del ahorro ascendió a 5.623 millones de euros, experimentando un aumento del 4,3%.

PFEZ / IRPF BATEZ BESTEKO KUOTA OSOAREN BILAKAERA LURRALDE HISTORIKOKA EVOLUCIÓN DE LA CUOTA ÍNTEGRA MEDIA POR TERRITORIOS HISTÓRICOS				€
	ARABA ÁLAVA	BIZKAIA	GIPUZKOA	EUSKAL AE C.A.EUSKADI
2010	5.566,44	5.835,09	5.644,01	5.730,89
2011	5.649,59	5.952,29	5.823,67	5.863,78
2012	5.524,14	5.947,07	5.716,35	5.805,02
2013	5.616,74	6.022,76	5.831,24	5.896,02
2014	4.459,10	4.971,41	4.756,40	4.819,90
2015	4.574,91	5.274,38	4.988,91	5.067,82
% 11/10	1,5	2,0	3,2	2,3
% 12/11	-2,2	-0,1	-1,8	-1,0
% 13/12	1,7	1,3	2,0	1,6
% 14/13	-20,6	-17,5	-18,4	-18,3
% 15/14	2,6	6,1	4,9	5,1

KOADROA / CUADRO VII.26

Aurkeztutako aitorpen bakoitzeko batez besteko kuota osoa 5.067,82 eurokoa izan zen, hau da, aurreko ekitaldiarekin alderatuta, % 5,1 handitu zen.

La cuota íntegra media por declaración presentada fue de 5.067,82 euros, con un aumento del 5,1% en comparación con el ejercicio anterior.

PFEZ / IRPF KUOTA LIKIDOAREN BILAKAERA LURRALDE HISTORIKOKA EVOLUCIÓN DE LA CUOTA LIQUIDA POR TERRITORIOS HISTÓRICOS				ᵒᵒᵒ €
	ARABA ÁLAVA	BIZKAIA	GIPUZKOA	EUSKAL AE C.A.EUSKADI
2010	603.213	2.287.353	1.402.835	4.293.400
2011	627.378	2.359.795	1.465.383	4.452.556
2012	614.376	2.339.400	1.431.776	4.385.553
2013	625.034	2.341.368	1.452.832	4.419.234
2014	640.995	2.410.459	1.484.953	4.536.407
2015	667.102	2.522.435	1.564.997	4.754.534
% 11/10	4,0	3,2	4,5	3,7
% 12/11	-2,1	-0,9	-2,3	-1,5
% 13/12	1,7	0,1	1,5	0,8
% 14/13	2,6	3,0	2,2	2,7
% 15/14	4,1	4,6	5,4	4,8

KOADROA / CUADRO VII.27

Kuota likidoari dagokionez, 4.750 milioi euro baino gehiagokoa izan zen, hortaz, % 4,8 handitu zen. Aitorpen bakoitzeko batez bestekoa 4.284,54 eurokoa izan zen, hots, aurreko urtean baino % 5,7 gehiago, eta EAEko batez bestekoaren gainetik egon zen Lurralde Historikoak Bizkaia (4.499,53 euro)

Respecto a la cuota líquida, superó los 4.750 millones de euros, aumentando un 4,8%. La media por declaración fue de 4.284,54 euros, un 5,7% más que el año anterior, situándose por encima de la media correspondiente al conjunto de la C.A. de Euskadi, Bizkaia con 4.499,53 euros; por debajo quedan Álava con

izan zen; Araba (3.811,23 euro) eta Gipuzkoa (4.183,82 euro), batez bestekoaren azpitik geratu zen.

3.811,23 euros y Gipuzkoa con 4.183,82 euros de cuota líquida media por contribuyente.

PFEZ / IRPF
BATEZ BESTEKO KUOTA LIKIDOAREN BILAKAERA LURRALDE HISTORIKOKA
EVOLUCIÓN DE LA CUOTA LIQUIDA MEDIA POR TERRITORIOS HISTÓRICOS

€

	ARABA ÁLAVA	BIZKAIA	GIPUZKOA	EUSKAL AE C.A.EUSKADI
2010	3.412,80	3.778,76	3.584,50	3.658,85
2011	3.512,81	3.862,56	3.714,96	3.760,63
2012	3.474,29	3.961,91	3.711,48	3.803,34
2013	3.580,03	4.047,00	3.830,76	3.902,58
2014	3.690,52	4.224,99	3.966,05	4.055,33
2015	3.811,23	4.499,53	4.183,82	4.284,54
% 11/10	2,9	2,2	3,6	2,8
% 12/11	-1,1	2,6	-0,1	1,1
% 13/12	3,0	2,1	3,2	2,6
% 14/13	3,1	4,4	3,5	3,9
% 15/14	3,3	6,5	5,5	5,7

KOADROA / CUADRO VII.28

VII.9 grafikoan 2010 eta 2015 artean kuota osoek eta likidoek jasandako urteko igoeren bilakaera ikusten da.

El Gráfico VII.9 muestra la evolución de los incrementos anuales sufridos por las cuotas íntegras y líquidas entre 2010 y 2015.

PFEZ. EUSKAL AE / IRPF. C.A. DE EUSKADI
KUOTA OSOEK ETA LIKIDOEK JASANDAKO URTEKO IGOEREN BILAKAERA
EVOLUCIÓN DE LOS INCREMENTOS ANUALES DE LAS CUOTAS ÍNTEGRA Y LÍQUIDA

%

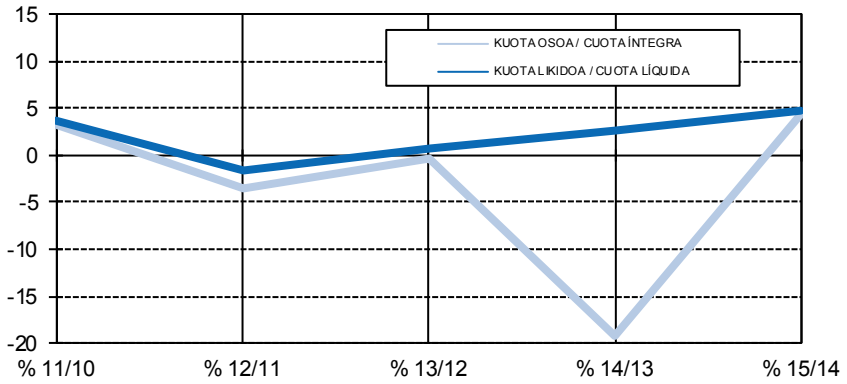

GRAFIKOA / GRÁFICO VII.9

VII.29 koadroan eta VII.10 grafikoan, Euskal Autonomia Erkidego osokoko zerga-oinarri tarterik garrantzitsuenen araberako datu konparatua eta aitorpengile-kopuruaren bilakaeraren, likidazio-oinarrien, kuota osoen eta kuota likidoaren datuak ikusten dira.

En el Cuadro VII.29 y el Gráfico VII.10 se ofrecen datos comparados, por tramos de base imponible más significativos, de la evolución del número de declarantes, las bases liquidables, las cuotas íntegras y la cuota líquida de la Comunidad Autónoma de

Euskadi.

VII.29 koadroan izan zuten bilakaera ikusten da ehunekotan eta zerga-oinarri tarterik garrantzitsuenen, aitorpengile kopuruaren, likidazio-oinarrien, kuota osoen eta kuota likidoaren arabera. Aldi berean, analizatutako kontzeptuek tarte bakoitzean daukaten garrantzi erlatiboa eta izan zuten bilakaera ikus daiteke.

En el Cuadro VII.29 se observa cómo han evolucionado, en términos porcentuales y por tramos de base liquidable más significativos, el número de declarantes, las bases liquidables, las cuotas íntegras y la cuota líquida. Al mismo tiempo, puede apreciarse el peso relativo que para cada tramo tienen los conceptos analizados.

EUSKAL AE / 2011-2015 / C.A. DE EUSKADI

AITORPEN-KOPURU, LIKIDAZIO-OINARRI ETA KUOTEN BANAKETA PORTZENTUALA

DISTRIBUCIÓN PORCENTUAL DEL Nº DE DECLAR. BASE LIQUID. Y CUOTAS ÍNTEGRA Y LIQUIDA

%

		ERRENTA-MAILAK / NIVELES DE RENTA (€)								GUZTIRA TOTAL
		< 6.000	6.000 18.000	18.000 30.000	30.000 42.000	42.000 54.000	54.000 66.000	66.000 90.000	> 90.000	
AITORPENAK DECLARACIONES	2011	14,6	34,9	27,9	13,6	4,2	1,9	1,6	1,2	100
	2012	15,5	33,4	28,8	13,6	4,1	1,9	1,6	1,2	100
	2013	16,1	32,5	27,7	14,5	4,4	2,0	1,6	1,2	100
	2014	15,6	31,5	28,1	15,3	4,6	2,0	1,7	1,2	100
	2015	14,3	31,2	28,5	15,9	4,7	2,2	1,8	1,3	100
LIKIDAZIO-OINARRIA / BASE LIQUID. TOTAL	2011	1,6	19,3	29,2	21,2	8,8	5,1	5,5	9,3	100
	2012	1,7	18,7	30,5	21,4	8,6	5,1	5,3	8,8	100
	2013	1,8	17,9	29,1	22,6	9,1	5,2	5,5	8,8	100
	2014	1,7	17,0	28,9	23,2	9,4	5,3	5,7	8,9	100
	2015	1,5	16,3	28,4	23,4	9,3	5,4	5,7	10,0	100
LIKIDAZIO-OINARRIA OROKORRA / B. LIQUIDABLE GENERAL	2011	1,3	19,8	30,7	22,1	8,8	5,1	5,3	6,7	100
	2012	1,4	19,0	31,9	22,1	8,7	5,0	5,1	6,8	100
	2013	1,5	18,1	30,3	23,4	9,2	5,2	5,4	6,9	100
	2014	1,5	17,4	30,1	24,1	9,4	5,2	5,5	6,9	100
	2015	1,4	16,8	29,7	24,4	9,4	5,4	5,5	7,5	100
AURR.KO LIKIDAZIO-OINARRIA / BASE L. DEL AHORRO	2011	3,6	14,2	15,1	12,5	8,1	5,4	7,2	33,8	100
	2012	4,2	15,9	17,0	13,7	8,1	5,2	6,7	29,1	100
	2013	4,3	16,0	16,6	13,9	8,5	5,6	6,8	28,4	100
	2014	3,9	13,2	15,5	14,0	9,1	6,0	7,5	30,9	100
	2015	3,1	11,2	13,7	12,9	8,5	5,8	7,5	37,3	100
KUOTA OSOA / CUOTA ÍNTEGRA	2011	1,4	16,9	27,3	21,2	9,4	5,9	6,6	11,4	100
	2012	1,5	16,2	28,4	21,2	9,2	5,8	6,4	11,3	100
	2013	1,5	15,4	26,9	22,4	9,7	5,9	6,7	11,4	100
	2014	0,3	9,6	25,4	24,4	11,1	6,9	8,0	14,3	100
	2015	0,3	9,2	24,7	24,2	10,9	6,9	8,0	15,8	100
OINARRI OROKORRA K. OSOA / C. ÍNTEGRA B. GENERAL	2011	1,2	17,1	28,3	21,9	9,5	5,9	6,5	9,6	100
	2012	1,3	16,2	29,4	21,9	9,3	5,8	6,4	9,8	100
	2013	1,3	15,4	27,8	23,1	9,8	6,0	6,7	10,0	100
	2014	0,0	9,4	26,5	25,4	11,3	6,9	8,1	12,4	100
	2015	0,0	9,1	25,8	25,4	11,1	7,1	8,0	13,5	100
AURR.KO OINARRIAK. OSOA / C. ÍNTEGRA B. AHORRO	2011	4,0	15,4	16,5	13,5	8,1	5,3	6,9	30,5	100
	2012	4,1	15,4	16,1	13,6	8,5	5,7	7,0	29,7	100
	2013	3,5	12,2	14,6	13,2	8,8	6,0	7,7	34,0	100
	2014	3,5	12,2	14,6	13,2	8,8	6,0	7,7	34,0	100
	2015	2,9	10,3	12,7	12,1	8,2	5,7	7,6	40,5	100
KUOTA LIKIDOA / CUOTA LÍQUIDA	2011	0,0	5,6	24,9	24,0	11,7	7,8	9,1	16,9	100
	2012	0,0	6,7	25,6	23,8	11,4	7,5	8,7	16,3	100
	2013	0,0	6,1	24,1	24,9	11,9	7,7	9,0	16,3	100
	2014	0,1	5,8	23,6	25,4	12,0	7,6	9,0	16,5	100
	2015	0,1	5,8	23,1	25,4	11,9	7,6	9,0	17,1	100

KOADROA / CUADRO VII.29

Historikoki, aitorpen gehienak 6.000 eta 18.000 euroko likidazio-oinarriaren tartean

Históricamente, la mayor concentración de declaraciones tiene lugar en el tramo entre

pilatzen dira. Aldi berean, likidazio-oinarriaren, kuota osoaren eta kuota likidoaren kontzentrazio ehunekorik altuenak 18.000 eta 30.000 euro arteko oinarrien tartean ikusten dira.

Errentarik altuenak, 90.000 eurotik gorakoak, pisua leheneratu dute aurreztearen likidazio-oinarriri egindako ekarpenean, eta, beraz, haren ondorio den kuota osoan. Aldi berean, zergadun-multzo horrek oinarriaren eta aurreztearen kuotaren % 37 baino gehiago hartzen du. Errenta horiek kuota likidoan duten partaidetzak % 17 baino gehiago lortu du. Bestetik, 30.000 eta 42.000 euroren arteko errenten ekarpena hazi egin da kuotaren % 25.

6.000 y 18.000 euros de base liquidable. Al mismo tiempo los porcentajes más elevados de concentración en cuanto a base liquidable, cuota íntegra y cuota líquida aparecen en el tramo entre los 18.000 y 30.000 euros de base.

Las rentas más altas, superiores a 90.000 euros, recuperan peso en la aportación de la base liquidable del ahorro y, por tanto, en la cuota íntegra que de ella se deriva. Al mismo tiempo este conjunto de contribuyentes llega a representar más del 37% de la base y cuota del ahorro. Su participación en la cuota líquida supera el 17%. Por otro lado, crece la aportación de las rentas entre 30.000 y 42.000 euros acumulando más del 25% de la cuota.

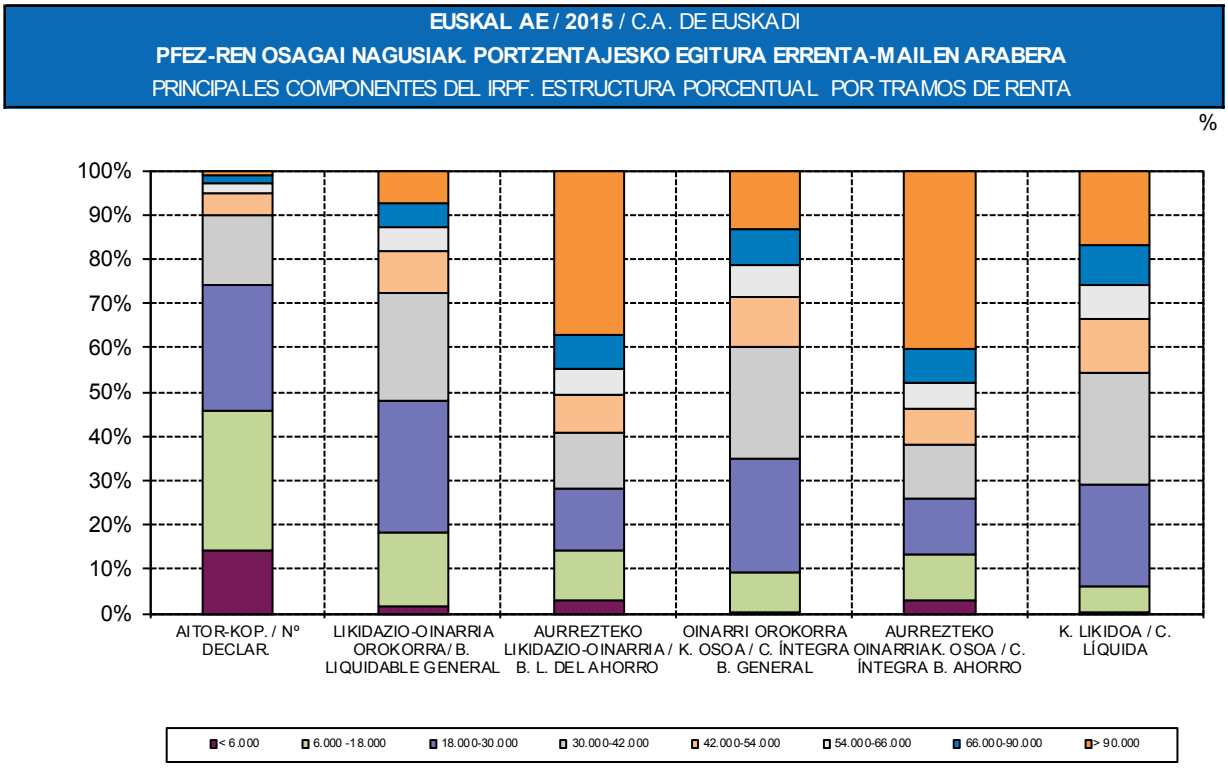

GRAFIKOA / GRÁFICO VII.10

Bestalde, zergaren goranzko joera eta errentaren banaketa desberdina Lorenzen kurbaren bitartez analizatu daitezke VII.11 grafikoan, bertan, aitorpengileek pilatutako ehunekoak eta likidazio-oinarri, kuota oso eta kuota likidoaren pilatutako ehunekoekin lotzen dira.

Por otra parte, la progresividad del Impuesto, así como el desigual reparto de la renta, puede analizarse por medio de la curva de Lorenz, Gráfico VII.11, que relaciona porcentajes acumulados de declarantes con porcentajes acumulados de base liquidable, cuota íntegra y cuota líquida.

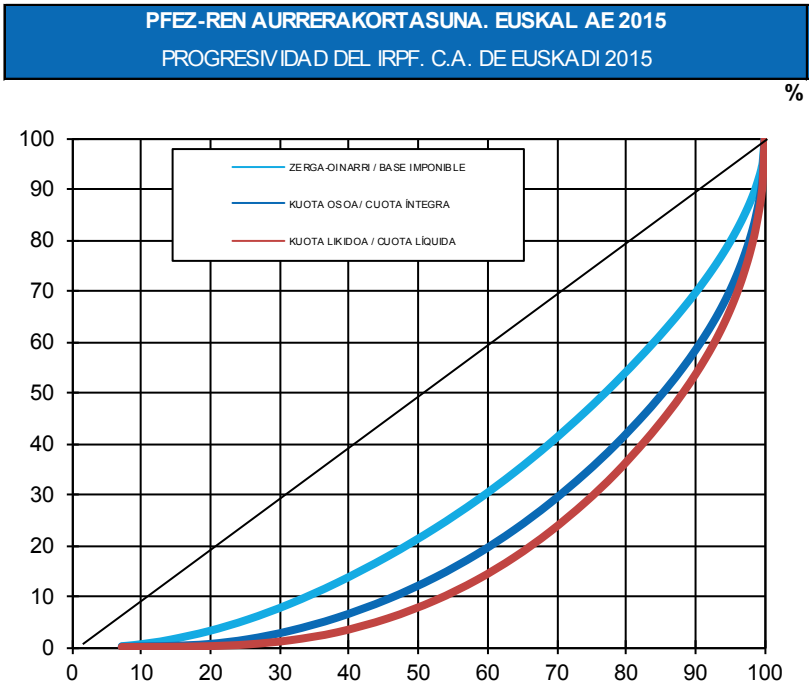

GRAFIKOA / GRÁFICO VII.11

Kuota likidoari dagokion kurba koadroko erdikaritik urrunen dagoena da. Erdikari hori biztanleria eta analizatutako aldagaiaren arteko banaketa proportzional bat da.

Ikusten den bezala, errentarik baxuenak dauzkaten aitorpengileen ia-ia erdiek (% 45,6) likidazio-oinarriaren % 18,1 aitortu zuten, baina kuota likidoaren % 5,6 baino ez zuten ekarri. Kurbaren beste aldean, errentarik altuenak dauzkaten biztanleen apenas % 2,4k likidazio-oinarri osoaren % 13,7 aitortu zuten, talde horren kuota osoa guztizkoaren ia-ia % 21,1 izan zen eta zergaren kuota likidoaren % 24,1 ordaindu zuten.

La curva correspondiente a la cuota líquida es la más alejada de la bisectriz del cuadro. Esta bisectriz equivale a una distribución proporcional entre la población y la variable analizada.

Según se observa, casi la mitad de los declarantes (45,6%) con rentas más bajas, declaran alrededor del 18,1% de la base liquidable, pero no llegan a aportar el 5,6% de la cuota líquida. Al otro lado de la curva, apenas el 2,4% de la población con rentas más altas declara el 13,7% de la base liquidable total, tiene una cuota íntegra que representa casi el 21,1% del total y abona el 24,1% de la cuota líquida del Impuesto.

h. Karga-tasen banaketa

VII.12 grafikoan eta VII.30 koadroan Euskal Autonomia Erkidegoko errenta tarte, tasa nominal eta tasa efektiboen (kuota integra eta kuota likidoa eta likidazio-oinarriaren arteko harremana) banaketari buruzko datuak jaso dira.

h. Distribución de los tipos de gravamen

El Gráfico VII.12 y el Cuadro VII.30 recogen la distribución en la Comunidad Autónoma de Euskadi, por tramos de renta, de los tipos medios nominales y efectivos (relación entre la cuota íntegra y la cuota líquida con la base liquidable).

Tasa nominala kuota osoak likidazio-oinarrian suposatzen duen ehunekoa da. 2015eko ekitaldian % 21,4koa izan zen.

El tipo medio nominal es el porcentaje que supone la cuota íntegra total sobre la base liquidable total. En el ejercicio 2015 se situó en el 21,4%.

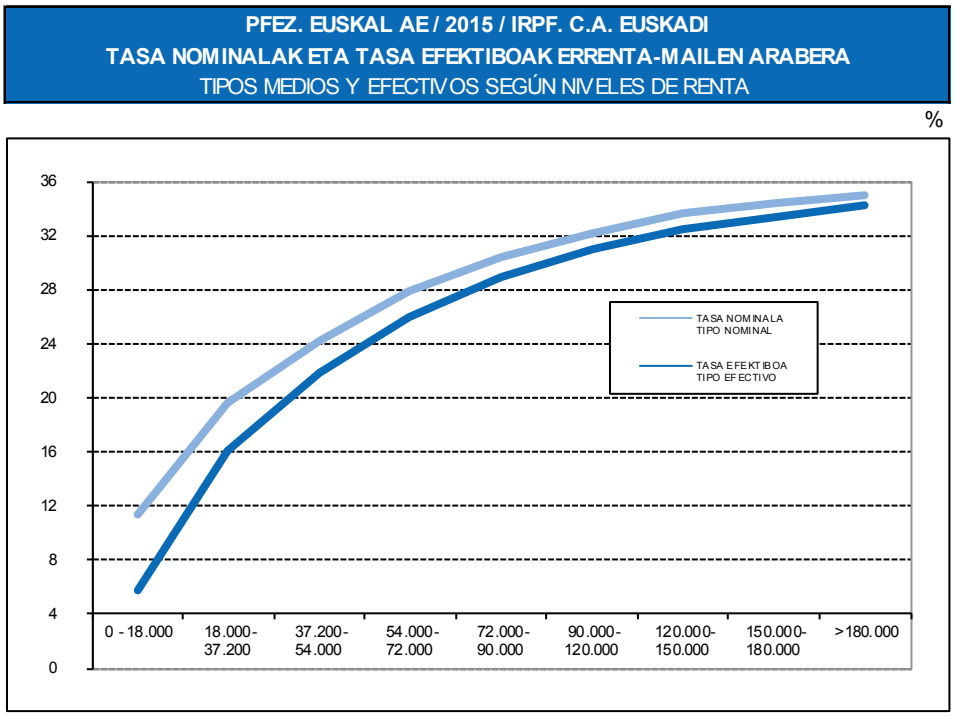

GRAFIKOA / GRÁFICO VII.12

Batez besteko tasa nominala tarte hauen artean mugitu da: likidazio-oinarri baxuenetarako % 2,5eren eta 180.000 euro baino gehiagoren arteko oinarrietarako % 35,0eren artean.

El tipo medio nominal fluctúa entre el 2,5% para las bases liquidables más bajas y el 35,0% para las bases superiores a 180.000 euros.

Bestalde, aurreztearen likidazio-oinarriari zerga-tasa baxuagoak aplikatzea honetan gauzatu da: kuota oso guztizkoaren eta likidazio-oinarri orokorraren arteko erlazioaren ondorio den batez besteko tasa beheratzean, batez ere errentarik altuenentzat, aurreztearen errentak ehuneko handia baitute haien likidazio-oinarriaren guztizkoan.

Por otra parte, la aplicación de tipos impositivos inferiores a la base liquidable del ahorro se traduce en una rebaja del tipo medio derivado de la relación entre la cuota íntegra total y la base liquidable general, sobre todo para las rentas más altas donde las rentas del ahorro constituyen un porcentaje importante de la base liquidable total.

Tasa efektiboa kuota likidoa eta likidazio-oinarriaren arteko kozientearen bidez lortzen da. 2015ean tasa efektiboa % 18,1 izan zen.

El tipo medio efectivo se obtiene mediante el cociente de la cuota líquida sobre la base liquidable total. En 2015, el tipo efectivo fue el 18,1%.

PFEZ. EUSKAL AE / 2015 / IRPF. C.A. EUSKADI TASA NOMINAL ETA EFEKTIBOAK LURRALDE HISTORIKO ETA ERRENTA-MAILEN ARABERA TIPOS NOMINALES Y EFECTIVOS SEGÚN NIVELES DE RENTA Y TERRITORIOS HISTÓRICOS								
								%
ERRENTA-MAILAK (Likidazio-Oinarria) NIVELES DE RENTA (Base Liquidable) **(I)**	**ARABA** ÁLAVA		**BIZKAIA**		**GIPUZKOA**		**EUSKAL AE** C.A. EUSKADI	
	Tasa nomin.	**Tasa efektib.**	**Tasa nomin.**	**Tasa efektib.**	**Tasa nomin.**	**Tasa efektib.**	**Tasa nomin.**	**Tasa efektib.**
	Tipo nom.	Tipo efectivo	Tipo nom.	Tipo efectivo	Tipo nom.	Tipo efectivo	Tipo nom.	Tipo efectivo
0 - 2.400	9,13	4,40	7,75	2,16	8,00	1,53	7,9	2,3
2.400 - 3.600	4,02	1,06	4,36	1,40	4,52	1,21	4,3	1,3
3.600 - 4.800	2,41	0,65	2,63	0,79	2,73	0,75	2,6	0,8
4.800 - 6.000	2,45	0,69	2,44	0,65	2,63	0,68	2,5	0,7
6.000 - 8.400	4,88	1,25	4,82	1,22	4,97	1,39	4,9	1,3
8.400 - 10.800	8,73	2,94	8,82	2,56	8,82	2,89	8,8	2,7
10.800 - 13.200	11,47	5,10	11,51	4,56	11,50	4,91	11,5	4,8
13.200 - 15.600	13,30	7,17	13,34	6,73	13,35	6,85	13,3	6,8
15.600 - 18.000	14,96	9,47	14,99	9,52	14,98	9,43	15,0	9,5
18.000 - 20.400	16,49	11,49	16,49	11,64	16,50	11,45	16,5	11,6
20.400 - 22.800	17,71	13,25	17,72	13,32	17,71	13,18	17,7	13,3
22.800 - 25.200	18,71	14,66	18,72	14,72	18,70	14,56	18,7	14,7
25.200 - 27.600	19,54	15,73	19,54	15,91	19,52	15,75	19,5	15,8
27.600 - 30.000	20,24	16,83	20,25	16,93	20,21	16,80	20,2	16,9
30.000 - 32.400	20,87	17,78	20,84	17,88	20,81	17,68	20,8	17,8
32.400 - 34.800	21,68	19,00	21,69	19,16	21,65	18,98	21,7	19,1
34.800 - 37.200	22,42	19,72	22,43	19,82	22,34	19,56	22,4	19,7
37.200 - 39.600	23,06	20,43	23,07	20,53	22,99	20,35	23,0	20,5
39.600 - 42.000	23,64	21,12	23,66	21,19	23,53	20,97	23,6	21,1
42.000 - 44.400	24,15	21,74	24,17	21,80	24,04	21,51	24,1	21,7
44.400 - 46.800	24,65	22,30	24,65	22,29	24,47	22,06	24,6	22,2
46.800 - 49.200	25,22	22,96	25,14	22,86	24,91	22,59	25,1	22,8
49.200 - 51.600	25,77	23,59	25,75	23,51	25,49	23,29	25,7	23,4
51.600 - 54.000	26,23	24,11	26,21	24,05	25,95	23,77	26,1	24,0
54.000 - 56.400	26,70	24,66	26,80	24,72	26,34	24,26	26,6	24,6
56.400 - 58.800	27,26	25,21	27,22	25,23	26,84	24,77	27,1	25,1
58.800 - 61.200	27,58	25,56	27,61	25,59	27,23	25,33	27,5	25,5
61.200 - 63.600	28,07	26,10	28,08	26,11	27,69	25,82	28,0	26,0
63.600 - 66.000	28,55	26,72	28,46	26,60	28,01	26,22	28,3	26,5
66.000 - 72.000	29,10	27,29	29,08	27,37	28,68	26,93	29,0	27,2
72.000 - 78.000	30,23	28,48	29,90	28,30	29,44	27,76	29,8	28,2
78.000 84.000	30,67	29,28	30,75	29,24	30,22	28,70	30,6	29,1
84.000 - 90.000	31,32	29,96	31,49	30,06	30,51	28,93	31,2	29,7
90.000 - 120.000	32,26	30,90	32,57	31,30	31,52	30,27	32,2	30,9
120.000 - 150.000	33,54	32,63	34,05	32,88	32,79	31,63	33,6	32,4
150.000 - 180.000	34,84	33,78	35,01	33,95	32,84	32,03	34,3	33,4
> 180.000	33,05	32,48	36,73	36,02	32,12	31,33	35,0	34,2
GUZTIRA / TOTAL	**20,58**	**17,15**	**21,82**	**18,62**	**20,97**	**17,59**	**21,4**	**18,1**

KOADROA / CUADRO VII.30

Batez besteko tasa efektiboak ere errenta-mailarekin batera egiten du gora; hala, hura 0,7koa da errenta positibo txikienentzat eta % 34,2koa handienentzat, hau da, oinarriak 180.000 eurotik gora daudenean.

El tipo medio efectivo aumenta sistemáticamente con el nivel de renta pasando del 0,7% para las rentas positivas más bajas, al 34,2% cuando las bases superan los 180.000 euros.

Araban, batez besteko tasa nominala % 20,6raino iritsi zen, eta efektiboa, aldiz, % 17,1ekoa izan zen. Bizkaian, balore horiek % 21,8 eta % 18,6 izan ziren, hurrenez hurren. Gipuzkoan, batez besteko tasa nominala % 20,9koa izan zen, eta efektiboa, % 17,6koa.

VII.31 koadroan eta VII.13 grafikoan PFEZren tasa nominalaren eta efektiboaren bilakaera ikusten da lurralde historiko bakoitzeko errenta-tarteen arabera.

En Álava el tipo medio nominal alcanzó el 20,6%, siendo el efectivo 17,1%. En Bizkaia estos valores fueron del 21,8% y 18,6%, respectivamente. En Gipuzkoa el tipo medio nominal fue el 20,9% y el efectivo 17,6%.

En el Cuadro VII.31 y el Gráfico VII.13, se muestra la evolución de los tipos nominal y efectivo del IRPF según tramos de renta en cada uno de los Territorios Históricos.

PFEZ-AREN BILAKAERA. EUSKAL AE / EVOLUCIÓN IRPF. C.A. DE EUSKADI
TASA NOMINALA ETA EFEKTIBOA ERRENTA-MAILEN ARABERA / TIPO NOMINAL Y EFECTIVO SEGÚN NIVELES DE RENTA

%

		ERRENTA-MAILAK / NIVELES DE RENTA (€)								GUZTIRA TOTAL
		< 6.000	6.000 18.000	18.000 30.000	30.000 42.000	42.000 54.000	54.000 66.000	66.000 90.000	> 90.000	
TASA NOMIN. T. NOMINAL	2010	23,2	22,9	24,5	26,4	28,2	30,0	31,8	32,5	26,2
	2011	23,3	22,9	24,5	26,2	28,0	29,8	31,6	31,9	26,2
	2012	23,3	22,6	24,4	26,0	28,0	29,8	31,8	33,6	26,2
	2013	22,5	22,6	24,4	26,1	27,9	29,8	31,8	34,0	26,3
	2014	4,0	11,9	18,5	22,0	24,9	27,4	29,9	33,8	21,0
	2015	3,5	12,0	18,6	22,1	25,0	27,4	29,9	33,9	21,4
T. EFEKTIBOA T.EFECTIVO	2010	0,0	5,2	14,5	19,3	22,7	25,5	28,2	30,7	16,7
	2011	0,3	4,8	14,3	19,1	22,5	25,3	27,9	30,3	16,8
	2012	0,1	6,1	14,4	19,1	22,7	25,5	28,3	31,7	17,1
	2013	0,2	6,0	14,4	19,2	22,6	25,5	28,4	32,1	17,4
	2014	1,3	6,1	14,4	19,3	22,6	25,4	28,3	32,8	17,7
	2015	1,0	6,2	14,5	19,4	22,6	25,5	28,3	32,9	18,1

KOADROA / CUADRO VII.31

TASA NOMINAL ETA EFEKTIBOEN BILAKAERA
EVOLUCIÓN DEL TIPO NOMINAL Y EFECTIVO

%

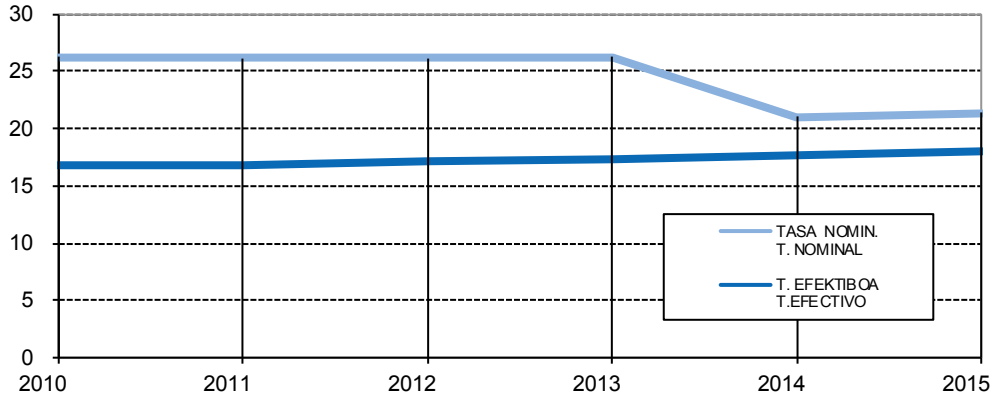

GRAFIKOA / GRÁFICO VII.13

i. PFEZren azterketa sexuaren arabera

Aitorpen guztiak sailkatze aldera, sexua ezarri behar diegu guztiei. Banaka, familia unitatean sartu gabe eta ezkontide gabeko batera aurkezturiko aitorpenak, aitortzaile

i. Análisis del IRPF en función del sexo

Para clasificar todas las declaraciones tenemos que asignar sexo a todas ellas. Las declaraciones individuales, de sujeto pasivo no integrado en unidad familiar y las

bakarrari dagozkie eta sexua ezartzeko garaian ez daukate arazorik. Aitortzailea eta ezkontidea duten baterako aitorpenak, aldiz, ezin dira bi aitorpen homogeneotan zatitu. Baterako aitorpen mota hau familiko sarrerak pertsona bakarrarenak direnean edo desoreka handiko errentak dituztenean erabiltzen da eta, ondorioz, lan edo jarduera etekin handiena duen aitortzailearen sexua ezartzen diogu PFEZaren azterketa sexuaren arabera egiterakoan.

conjuntas sin cónyuge corresponden a un único declarante y no presentan ningún problema a la hora de asignar sexo. Las declaraciones conjuntas con declarante y cónyuge no pueden desglosarse en dos declaraciones homogeneas. Teniendo en cuenta que este tipo de declaración conjunta favorece a las familias con únicos perceptores de ingresos o con una gran desproporción de rentas cuando son dos los perceptores, asignamos el sexo del contribuyente con mayor rendimientos del trabajo y de actividades, para el análisis del IRPF en función del sexo.

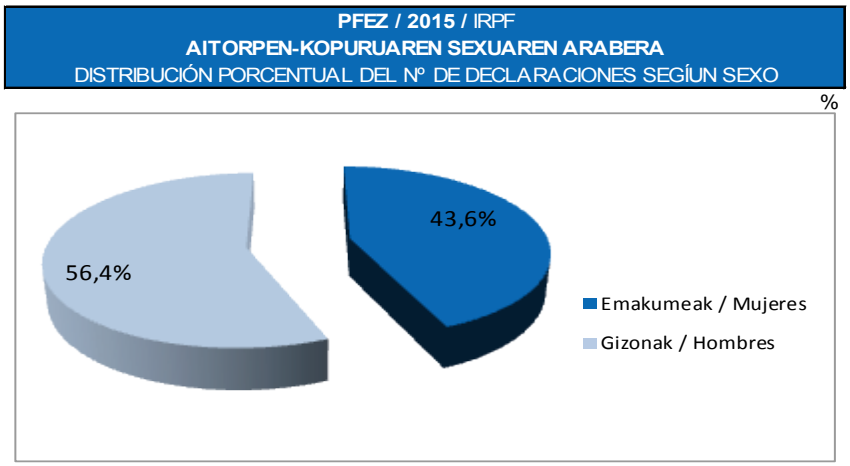

GRAFIKOA / GRÁFICO VII.14

2015 ekitaldiko aurkeztu ziren aitorpen kopuruak sexuaren arabera honako banaketa du:

- Emakumeak: % 43,6

- Gizonak: % 56,4

El número de declaraciones correspondientes al ejercicio 2015 en función del sexo se distribuyen como sigue:

- Mujeres: 43,6%

- Hombres: 56,4%

PFEZ. EUSKAL AE / 2015 / IRPF. C.A. DE EUSKADI
AITORPEN KOPURUA ETA ZENBATEKOAK SEXUAREN ARABERA / NÚMERO DE DECLARACIONES E IMPORTES SEGÚN SEXO.
KONTZEPTU NAGUSIAK / PRINCIPALES CONCEPTOS

KONTZEPTUA	AITORPEN KOP. Nº DECLARACIONES		AITORPEN KOP. % / % Nº DECLARACIONES		ZENBATEKOAK /IMPORTES °°°€		ZENBATEKOAK % / % IMPORTES		CONCEPTO
	Emakumeak Mujeres	Gizonak Hombres	Emakumeak Mujeres	Gizonak Hombres	Emakumeak Mujeres	Gizonak Hombres	Emakumeak Mujeres	Gizonak Hombres	
AITORPEN KOPURUA GUZTIRA	477.573	618.448	43,57	56,43					Nº TOTAL DE DECLARACIONES
ZERGA-OINARRI OROKORRA	461.511	594.759	43,69	56,31	9.236.514	16.436.698	35,98	64,02	BASE IMPONIBLE GENERAL
LIKIDAZIO-OINARRI OROKORRA	452.564	592.752	43,29	56,71	8.865.652	15.217.635	36,81	63,19	BASE LIQUIDABLE GENERAL
OINARRI OROKORRAREN KUOTA OSOA	375.213	547.406	40,67	59,33	1.676.606	3.388.437	33,10	66,90	CUOTA ÍNTEGRA DE LA BASE GENERAL
AURREZTEKO LIKIDAZIO-	344.285	416.031	45,28	54,72	929.235	1.261.434	42,42	57,58	BASE LIQUIDABLE DEL AHORRO
AURREZTEKO OINARRIAREN	342.084	414.136	45,24	54,76	205.807	281.938	42,20	57,80	CUOTA ÍNTEGRA DE LA BASE
KUOTA OSOA GUZTIRA	452.256	592.461	43,29	56,71	1.942.461	3.670.288	34,61	65,39	CUOTA ÍNTEGRA TOTAL
KENKARIAK GUZTIRA	413.620	524.227	44,10	55,90	399.518	601.447	39,91	60,09	TOTAL DEDUCCIONES
KUOTA LIKIDOA	349.319	516.685	40,34	59,66	1.559.316	3.134.984	33,22	66,78	CUOTA LÍQUIDA

KOADROA / CUADRO VII.32

Oinarri ezargarri orokorra eta oinarri likidagarri orokorraren banaketari dagokionez, oinarri likidagarri orokorraren osaeran emakumeen portzentajea handitzen da.

Oinarri ezargarri orokorra:

- Emakumeak: % 35,98

- Gizonak: % 64,02

Oinarri likidagarri orokorra:

- Emakumeak: % 36,81

- Gizonak: % 63,19

Honen arrazoia da gizonek pentsio konpentsagarri eta urteko mantenuagatiko murrizpenak eta batera tributatzeagatik eginikoak neurri handiago batean erabiltzen dituztela.

Orokorrean, onetsi dezakegu PFEZaren zergabilketan gizonek egiten duten ekarpena % 66,8 dela eta emakumeek % 33,2.

VII.33 koadroan Euskal Autonomia Erkidegoko 2015eko Errentaren PFEZren aitorpen finkatua sexuaren arabera ikusten da. (II.1 Eranskina eta N26 eta I26 koadroetako Lurralde Historikoei buruzko informazioa).

En el caso de la distribución de la base imponible general y la base liquidable general, las mujeres aumentan su porcentaje en la composición de la base liquidable general.

Base imponible general:

- Mujeres: 35,98%

- Hombres: 64,02%

Base liquidable general:

- Mujeres: 36,81%

- Hombres: 63,19%

Ello es debido a que las reducciones por pensiones compensatorias y anualidades por alimentos y por tributación conjunta son aplicadas en un porcentaje superior por los hombres.

En general, podemos estimar que la recaudación impositiva en el IRPF aportada por los hombres es el 66,8% del IRPF y por las mujeres el 33,2%.

En el Cuadro VII.33 se presenta la declaración consolidada del IRPF según sexo correspondiente al año 2015 para la Comunidad Autónoma de Euskadi. (la información correspondiente a los Territorios Históricos en el Anexo II.1 cuadros N26 e I26).

PFEZ. AITORPEN BATERATUA. EUSKAL AE / 2015 / IRPF. DECLARACIÓN CONSOLIDADA. C.A. DE EUSKADI AITORPEN KOPURUA ETA ZENBATEKOAK SEXUAREN ARABERA / NÚMERO DE DECLARACIONES E IMPORTES SEGÚN SEXO.									
KONTZEPTUA	AITORPEN KOP. Nº DECLARACIONES		AITORPEN KOP. % / % Nº DECLARACIONES		ZENBATEKOAK /IMPORTES °°°€		ZENBATEKOAK % / % IMPORTES		CONCEPTO
	Emakumeak Mujeres	Gizonak Hombres	Emakumeak Mujeres	Gizonak Hombres	Emakumeak Mujeres	Gizonak Hombres	Emakumeak Mujeres	Gizonak Hombres	
AITORPEN KOPURUA GUZTIRA	477.573	618.448	43,57	56,43					Nº TOTAL DE DECLARACIONES
. Lanaren etekin garbia	422.081	554.588	43,22	56,78	8.390.179	15.151.080	35,64	64,36	. Rdto. neto del trabajo
. Kapital higigarriaren etekin garbia	2.321	3.112	42,72	57,28	7.525	7.739	49,30	50,70	. Rdto. neto capital mobiliario
. Kapital higiezinaren etekin garbia	27.748	28.845	49,03	50,97	224.556	200.361	52,85	47,15	. Rdto. neto capital inmobiliario
. Jard. ekonomikoen etekin garbia	49.070	70.920	40,90	59,10	678.334	1.074.190	38,71	61,29	. Rdto. neto activ. económicas
. Ondore-irabaziak	4.200	9.950	29,68	70,32	2.808	4.077	40,78	59,22	. Ganancias Patrimoniales
ZERGA-OINARRI OROKORRA	461.511	594.759	43,69	56,31	9.236.514	16.436.698	35,98	64,02	BASE IMPONIBLE GENERAL
. BGAE-etarako ekarpenak	135.460	204.402	39,86	60,14	238.082	408.004	36,85	63,15	. Por aportaciones a EPSVs
. Bat. zerga-ordainketagatiko murr.	51.663	192.276	21,18	78,82	197.917	792.646	19,98	80,02	. Por tributación conjunta
. Konp.-pentsioak eta urteko kuota	51	2.360	2,12	97,88	307	16.145	1,87	98,13	. Por pensiones compens. y anual.
. Aurreko urteetako lik.-oinarri neg.	439	706	38,34	61,66	2.888	3.690	43,91	56,09	. Bases liq. negativas años anter.
LIKIDAZIO-OINARRI OROKORRA	**452.564**	**592.752**	**43,29**	**56,71**	**8.865.652**	**15.217.635**	**36,81**	**63,19**	**BASE LIQUIDABLE GENERAL**
KUOTAREN MURRIZKETA	450.859	592.500	**43,21**	**56,79**	**612.493**	**800.150**	**43,36**	**56,64**	MINORACIÓN DE LA CUOTA
OINARRI OROKORRAREN KUOTA OSOA	**375.213**	**547.406**	**40,67**	**59,33**	**1.676.606**	**3.388.437**	**33,10**	**66,90**	**CUOTA ÍNTEGRA DE LA BASE GENERAL**
. Kapital higigarriaren etekin garbia	326.024	394.893	45,22	54,78	585.305	800.416	42,24	57,76	. Rdto. neto capital mobiliario
. Kapital higiezinaren etekin garbia	18.609	21.186	46,76	53,24	82.982	92.282	47,35	52,65	. Rdto. neto capital inmobiliario
. Ondore-irabaziak	104.826	127.162	45,19	54,81	260.964	369.122	41,42	58,58	. Ganancias Patrimoniales
AURREZTEKO ZERGA-OINARRIA	344.554	415.732	45,32	54,68	929.251	1.261.820	42,41	57,59	BASE IMPONIBLE DEL AHORRO
AURREZTEKO LIKIDAZIO-OINARRIA	**344.285**	**416.031**	**45,28**	**54,72**	**929.235**	**1.261.434**	**42,42**	**57,58**	**BASE LIQUIDABLE DEL AHORRO**
AURREZTEKO OINARRIAREN KUOTA OSOA	**342.084**	**414.136**	**45,24**	**54,76**	**205.807**	**281.938**	**42,20**	**57,80**	**CUOTA ÍNTEGRA DE LA BASE DEL AHORRO**
KUOTA, %3ra tributatzen duten irabaziak	**5.034**	**6.513**	**43,60**	**56,40**	**367**	**520**	**41,33**	**58,67**	**CUOTA Tributación ganancias al 3%**
KUOTA OSOA GUZTIRA	452.256	592.461	43,29	56,71	1.942.461	3.670.288	34,61	65,39	CUOTA ÍNTEGRA TOTAL
. Ondorengoak	190.482	239.066	44,34	55,66	126.904	187.492	40,36	59,64	. Descendientes
. Seme-alaben urteko mantenuak	803	14.319	5,31	94,69	202	3.895	4,93	95,07	. Anualidades alimentos a hijos
. Aurreko ahaideak	3.043	3.743	44,84	55,16	891	1.118	44,36	55,64	. Ascendientes
. Ezgaitasuna	49.354	73.883	40,05	59,95	55.089	82.126	40,15	59,85	. Discapacidad
. Adina (65 urtetik gora)	95.086	122.202	43,76	56,24	46.554	82.528	36,07	63,93	. Edad (más de 65 años)
. Ezgai. ondare babestuari ekarp.	59	115	33,91	66,09	99	197	33,57	66,43	. Aport.patrimonio discapacitados
. Ohiko bizilekuaren alokairua	31.503	40.141	43,97	56,03	30.133	39.468	43,29	56,71	. Alquiler de vivienda habitual
. Etxebizitza-aurrezkia	2.725	3.565	43,32	56,68	3.069	4.253	41,92	58,08	. Ahorro vivienda
. Ohiko bizilekua	136.279	187.759	42,06	57,94	120.897	178.199	40,42	59,58	. Adquisición vivienda habitual
. Inbertsioa jarduera	440	722	37,87	62,13	1.341	2.042	39,64	60,36	. Inversión activ. económicas
. Langileen partaidetza enpresan	90	189	32,26	67,74	40	158	20,32	79,68	. Particip. trabajadores empresa
. Jardueraren hasiera	39	121	24,38	75,63	52	158	24,92	75,08	. Inicio actividad
. Mezenasgo-jarduerak	123.179	137.239	47,30	52,70	7.235	7.831	48,02	51,98	. Actividades de mecenazgo
. Zergapetze bikoitza	1.437	2.267	38,80	61,20	2.201	5.251	29,53	70,47	. Doble imposición
. Sindikatuen Kuotengetik	73.313	108.811	40,25	59,75	2.609	4.003	39,45	60,55	. Cuotas sindicales
. Bestelako kenkariak	8.959	14.128			2.280	2.946	43,63	56,37	. Otras deducciones
KENKARIAK GUZTIRA	413.620	524.227	44,10	55,90	399.518	601.447	39,91	60,09	TOTAL DEDUCCIONES
KUOTA LIKIDOA	**349.319**	**516.685**	**40,34**	**59,66**	**1.559.316**	**3.134.984**	**33,22**	**66,78**	**CUOTA LÍQUIDA**
Gehikuntza, aurr.ko ek.etako kenkarietarako esk. galtzeagatik	521	573	47,62	52,38	**1.699**	**2.499**	**40,48**	**59,52**	Incremento perdida dcho deducción ej. ant.
. Lanarenak	358.461	532.170	40,25	59,75	1.390.425	2.906.051	32,36	67,64	. Del trabajo
. Kapital higigarriarenak	335.271	408.173	45,10	54,90	111.976	156.596	41,69	58,31	. Del capital mobiliario
. Kapital higiezinarenak	25.421	26.298	49,15	50,85	50.737	46.511	52,17	47,83	. Del capital inmobiliario
. Ekonomi jarduerenak	52.215	73.977	41,38	58,62	106.243	172.692	38,09	61,91	. De actividades
. Inbertsio Kolektiboko	34.868	42.155	45,27	54,73	10.328	15.657	39,74	60,26	. De instit. inversión colectiva
. Bestelakoak	704	1.434	32,93	67,07	266	280	48,69	51,31	. Otras
KONTURAKO ORDAINKETAK, GUZTIRA	469.275	612.015	43,40	56,60	1.669.974	3.297.788	33,62	66,38	TOTAL PAGOS A CUENTA
KUOTA DIFERENTZIALA	477.573	618.448	43,57	56,43	-57.916	-161.067	26,45	73,55	CUOTA DIFERENCIAL

KOADROA / CUADRO VII.33

VII.34 koadroan Euskal Autonomia Erkidegoko 2015eko Errentaren PFEZren aitorpen finkatua bataz besteko zenbatekoak ikusten dira sexuaren arabera.

En el Cuadro VII.34 se presenta los importes medios de la declaración consolidada del IRPF según sexo correspondiente al año 2015 para la Comunidad Autónoma de Euskadi.

PFEZ. AITORPEN BATERATUA. EUSKAL AE / 2015 / IRPF. DECLARACIÓN CONSOLIDADA. C.A. DE EUSKADI BATEZ BESTEKO ZENBATEKOAK SEXUAREN ARABERA / IMPORTES MEDIOS SEGÚN SEXO.				
				€
KONTZEPTUA	BATEZ BESTEKO ZENB. IMPORTES MEDIOS		% GIZONAK/EMAKUMEAK ALDEA % DIFERENCIA HOMBRES/ MUJERES	CONCEPTO
	Emakumeak Mujeres	Gizonak Hombres		
AITORPEN KOPURUA GUZTIRA	478.223	640.404	33,91	Nº TOTAL DE DECLARACIONES
. Lanaren etekin garbia	19.878	27.320	37,44	. Rdto. neto del trabajo
. Kapital higigarriaren etekin garbia	3.242	2.487	-23,30	. Rdto. neto capital mobiliario
. Kapital higiezinaren etekin garbia	8.093	6.946	-14,17	. Rdto. neto capital inmobiliario
. Jard. ekonomikoen etekin garbia	13.824	15.147	9,57	. Rdto. neto activ. económicas
. Ondore-irabaziak	668	410	-38,71	. Ganancias Patrimoniales
ZERGA-OINARRI OROKORRA	20.014	27.636	38,09	BASE IMPONIBLE GENERAL
. BGAE-etarako ekarpenak	1.758	1.996	13,57	. Por aportaciones a EPSVs
. Bat. zerga-ordainketagatiko murr.	3.831	4.122	7,61	. Por tributación conjunta
. Konp.-pentsioak eta urteko kuota	6.029	6.841	13,47	. Por pensiones compens. y anual.
. Aurreko urteetako lik.-oinarri neg.	6.579	5.227	-20,56	. Bases liq. negativas años anter.
LIKIDAZIO-OINARRI OROKORRA	**19.590**	**25.673**	**31,05**	**BASE LIQUIDABLE GENERAL**
KUOTAREN MURRIZKETA	1.359	1.350	-0,59	MINORACIÓN DE LA CUOTA
OINARRI OROKORRAREN KUOTA OSOA	**4.468**	**6.190**	**38,53**	**CUOTA ÍNTEGRA DE LA BASE GENERAL**
. Kapital higigarriaren etekin garbia	1.795	2.027	12,90	. Rdto. neto capital mobiliario
. Kapital higiezinaren etekin garbia	4.459	4.356	-2,32	. Rdto. neto capital inmobiliario
. Ondore-irabaziak	2.490	2.903	16,60	. Ganancias Patrimoniales
AURREZTEKO ZERGA-OINARRIA	2.697	3.035	12,54	BASE IMPONIBLE DEL AHORRO
AURREZTEKO LIKIDAZIO-OINARRIA	**2.699**	**3.032**	**12,34**	**BASE LIQUIDABLE DEL AHORRO**
AURREZTEKO OINARRIAREN KUOTA OSOA	**602**	**681**	**13,16**	**CUOTA ÍNTEGRA DE LA BASE DEL AHORRO**
KUOTA, %3ra tributatzen duten irabaziak	73	80	9,70	CUOTA Tributación ganancias 3%
KUOTA OSOA GUZTIRA	4.295	6.195	44,24	CUOTA ÍNTEGRA TOTAL
. Ondorengoak	666	784	17,72	. Descendientes
. Seme-alaben urteko mantenuak	251	272	8,17	. Anualidades alimentos a hijos
. Aurreko ahaideak	293	299	1,99	. Ascendientes
. Ezgaitasuna	1.116	1.112	-0,42	. Discapacidad
. Adina (65 urtetik gora)	490	675	37,94	. Edad (más de 65 años)
. Ezgai. ondare babestuari ekarp.	1.686	1.712	1,54	. Aport.patrimonio discapacitados
. Ohiko bizilekuaren alokairua	957	983	2,79	. Alquiler de vivienda habitual
. Etxebizitza-aurrezkia	1.126	1.193	5,92	. Ahorro vivienda
. Ohiko bizilekua	887	949	6,98	. Adquisición vivienda habitual
. Inbertsioa jarduera	3.047	2.828	-7,21	. Inversión activ. económicas
. Langileen partaidetza enpresan	447	835	86,68	. Particip. trabajadores empresa
. Jardueraren hasiera	1.345	1.306	-2,89	. Inicio actividad
. Mezenasgo-jarduerak	59	57	-2,85	. Actividades de mecenazgo
. Zergapetze bikoitza	1.532	2.316	51,23	. Doble imposición
. Sindikatuen Kuotengetik	36	37	3,40	. Cuotas sindicales
. Bestelako kenkariak	254	209	-18,05	. Otras deducciones
KENKARIAK GUZTIRA	966	1.147	18,78	TOTAL DEDUCCIONES
KUOTA LIKIDOA	**4.464**	**6.067**	**35,92**	**CUOTA LÍQUIDA**
Gehikuntza, aurr.ko ek.etako kenkarietarako esk. galtzeagatik	**3.262**	**4.361**	**33,69**	Incremento perdida dcho deducción ej. ant.
. Lanarenak	3.879	5.461	40,78	. Del trabajo
. Kapital higigarriarenak	334	384	14,87	. Del capital mobiliario
. Kapital higiezinarenak	1.996	1.769	-11,39	. Del capital inmobiliario
. Ekonomi jarduerenak	2.035	2.334	14,73	. De actividades
. Inbertsio Kolektiboko	296	371	25,40	. De instit. inversión colectiva
. Bestelakoak	377	195	-48,27	. Otras
KONTURAKO ORDAINKETAK, GUZTIRA	3.559	5.388	51,42	TOTAL PAGOS A CUENTA
KUOTA DIFERENTZIALA	-121	-260	114,76	CUOTA DIFERENCIAL

KOADROA / CUADRO VII.34

3.a.2. Sozietateen gaineko Zerga

a. Aurkezpeneko datuak

PFEZren inguruan aipatu dugunaren haritik, atal honetan egiten den SZren analisirako erabili diren datu estatistikoak, guzti-guztiak, 2015eko ekitaldiko likidazioei dagozkie, 2016an aurkeztutakoei, hain zuzen ere.

Aztertu diren datuak jatorriko urtean, hau da, 2015ean, indarrean zegoen araudiaren arabera likidatuak izan dira.

Zerga horrek oro har izaten dituen ezaugarri nagusiak honako hauek dira:

Zergapeko egitatea

Zergapeko egitatea da subjektu pasiboak errenta eskuratzea, bere jatorria zeinahi izanda ere.

Zerga-oinarria

Zerga-oinarria emaitza zenbagarritik abiatuz kalkulatzen da, hori Foru Arauan aurrez ikusten diren egokitzapenekin zuzentzen da eta, egokia denean, lehenagoko ekitaldietako zerga-oinarri negatiboen konpentsazioak murrizten du.

Emaitza zenbagarritik abiatuz kalkulatzen da, eta foru-arauetan aurreikusitako manuekin zuzentzen da.

Zuzenketak gastuen atalean

1. Amortizazioa

Foru Arauetan amortizazio taula soil eta praktiko bat jaso da.

Oro har, amortizazio askatasuna onartzen zaie 1.500 eurorainoko balio unitarioa daukaten ibilgetu material eta ez-materialeko elementuei eta enpresaren eragin kutsatzailearen murrizketa eta zuzenketaren menpe dauden aktibo berrien elementuei eta kutsatutako lurzoruen garbiketarekin lotutako ibilgetu material eta ez-materialeko elementuei.

Ibilgetu material eta ez-materialeko elementuek amortizazio askatasuna izango dute, eraikinek izan ezik, I+Garen mende daudenek, baita ibilgetu ez-material gisa

3.a.2. Impuesto sobre Sociedades

a. Datos de presentación

Al igual que se ha comentado con relación al IRPF, los datos estadísticos que se han utilizado para el análisis del IS, que se lleva a cabo en este apartado, se refieren a la totalidad de las liquidaciones del ejercicio 2015, presentadas en 2016.

Los datos analizados fueron liquidados con arreglo a la normativa vigente en su año de origen, es decir, 2015.

Las principales características que, con carácter general, configuran este impuesto son las siguientes:

Hecho imponible

Constituye el hecho imponible la obtención de renta por el sujeto pasivo, cualquiera que sea su fuente u origen.

Base imponible

La base imponible se calcula partiendo del resultado contable, corrigiendo éste con los ajustes previstos en la Norma Foral y minorado, en su caso, por la compensación de bases imponibles negativas de ejercicios anteriores.

Se calcula partiendo del resultado contable, corrigiendo éste con los preceptos previstos en las Normas Forales.

Correcciones en materia de gastos:

Amortización

Las Normas Forales incluyen una tabla de amortizaciones sencilla y práctica en el uso.

Se reconoce con carácter general la libertad de amortización a los elementos del inmovilizado material e inmaterial cuyo valor unitario no exceda de 1.500 euros y de los activos nuevos afectos a la reducción y corrección del impacto contaminante de la empresa y a los elementos del inmovilizado material e inmaterial relacionados con la limpieza de suelos contaminados.

Gozarán de libertad de amortización los elementos del inmovilizado material e intangible, excepto edificios, afectos a I+D, así como los gastos de I+D activados como

aktibatutako I+Garen gastuek ere.

Merkataritzako Funtsa eta beste aktibo ez-material batzuk amortizatzeko aukera urteko gehienezko muga beren zenbatekoaren zortziena izanik.

2014. urtetik aurrera, mikroenpresentzat bakarrik, ezarri da zerga oinarriari euren oinarri positiboaren % 20ko gastu kengarria aplika diezaioketela.

Zuzenketak sarreren atalean

1. Zergapetze bikoitzaren ezabaketa

Tratamendu berria eman zaio zergapetze bikoitzaren ezabaketari, salbuespenaren mekanismoa oinarrian aplikatuz, eta tratamendu hori errenta guztietara zabaldu da (hala dibidenduak nola parte hartzeen eskualdaketaren emaitzako errentak), berdin da horien iturria atzerrikoa izan zein ez izan, baldin eta beharkizun jakin batzuk betetzen badira.

2. Aparteko mozkinak berriz inbertitzea

Posible izango da zergaren zerga-oinarrian ez sartzea:

Erakundearen aktibo finko material eta ez-materialen transmisioetan eskuratutako errentak, ustiaketa ekonomikoen menpe badaude, eta transmisioaren zenbatekoa aktibo finko berrietan inbertitzen da.

Balore-zorroaren eskualdaketaren kasuan, lorturiko errentaren %60 baldin eta eskualdatu diren baloreek ematen zuten partaidetza gutxienez %5 bazen eta horien jabe bazen gutxienez urtebete bat lehenago.

Berriz inbertitzeko epea berriz inbertitzen den elementua entregatu edo eskuragarri jarri aurreko urtetik haren osteko 3 urtera artekoa da.

3. Partaidetza-maileguak

Posible izango da zerga-oinarrian ez sartzea partaidetza-maileguetatik datozen etekinak, entitate mailegu-hartzailearen mozkinen ondorioa diren heinean.

inmovilizado intangible.

Se reconoce la posibilidad de amortizar el Fondo de Comercio y otros activos inmateriales con un límite anual máximo de la octava parte de su importe.

A partir de 2014, se establece un gasto deducible de la base imponible específico para microempresas por importe del 20% de su base positiva.

Correcciones en materia de ingresos:

1. Eliminación de la doble imposición

Se da un nuevo tratamiento de eliminación de la doble imposición, aplicándose el mecanismo de exención en base, extendiendo este tratamiento a todas las rentas, tanto dividendos como rentas derivadas de la transmisión de participaciones, sean de fuente extranjera o no, siempre que cumplan con determinados requisitos.

2. Reinversión en beneficios extraordinarios

Podrán no integrarse en la base imponible del impuesto:

Las rentas obtenidas en la transmisión de los activos fijos materiales e inmateriales de la entidad si están afectos a explotaciones económicas y el importe de la transmisión se invierte en nuevos activos fijos.

En el caso de transmisión de la cartera de valores, el 60% de la renta obtenida si los valores transmitidos otorgaban una participación de al menos el 5% y se hubiesen poseído, al menos, con 1 año de antelación.

Se establece como plazo de reinversión el comprendido entre el año anterior a la entrega o puesta a disposición del elemento en el que se reinvierte y los 3 años posteriores.

3. Prestamos participativos

Posibilidad de no integración en la base imponible de los rendimientos procedentes de préstamos participativos, en la medida en que los mismos sean consecuencia de los

beneficios de la entidad prestataria.

Balioespen-erregelen arloko zuzenketak eta abusuaren aurkako neurriak

Azpikapitalizazioa

Zorpetze-ratioa murrizteko erregimena mantentzen da (zerga-ondorioetarako ondare garbiari 3 koefizientea aplikatuz ateratzen den emaitza). Muga hori ez da aplikagarria izango baldin eta entitate lotuekiko zorpetze garbia 10 milioi eurotik gorakoa ez bada.

Zergadunak ez du muga hori aplikatuko frogatzen badu finantzaketa maila bera lor zezakeela entitate ez-lotuengandik.

Emaitzaren aplikazioari dagozkion zuzenketak

1. Enpresen kapitalizazio sustatzeko konpentsazioa

Zerga-oinarritik kendu ahal izango dira zerga-ondorioetarako ondare garbiak aurreko bi ekitaldietako batez bestekoaren aldean izandako gehikuntzaren % 10. Zenbateko hori erreserba batean sartu beharko da, eta ezingo da erreserba hori baliatu harik eta kenkaria aplikatu duten zergaldia amaitzen denetik bost urte igaro arte, gutxienez.

2. Mozkinak nibelatzeko erreserba berezia

Zerga-oinarrian murriztu ahal izango da mozkinak nibelatzeko erreserba berezi bat zuzkitzeko erabiltzen den kontabilitateko emaitza positiboaren zenbatekoa. Kenkariak ez du gainditu gehieneko muga hau: emaitza horretatik merkataritzako legeriarekin bat libreki erabil dezaketen zatiaren %10. Gainera, murrizketak ezingo du gainditu zergaldiko zerga-oinarriaren zenbatekoaren %15, eta erreserbaren saldoak inoiz ere ezingo du gainditu sozietatearen ondare garbiaren %20.

3. Ekintzailetza sustatzeko eta ekoizpen-jarduera sendotzeko erreserba berezia

Zerga-oinarrian murriztu ahal izango da ekintzailetza sustatzeko eta ekoizpen-

Correcciones en materia de reglas de valoración y medidas antiabuso

Subcapitalización

Se mantiene un régimen de limitación del ratio de endeudamiento (del resultado de aplicar el coeficiente 3 al importe del patrimonio neto a efectos fiscales). Esta limitación no será aplicable cuando el endeudamiento neto con entidades vinculadas no exceda de 10 millones de euros.

El contribuyente podrá obviar esta limitación si prueba que habría podido obtener el mismo nivel de financiación de entidades no vinculadas.

Correcciones en materia de aplicación del resultado

1. Compensación para fomentar la capitalización empresarial

Puede deducirse de la base imponible una cantidad equivalente al 10% del importe del incremento del patrimonio neto a efectos fiscales respecto a la media de los dos ejercicios anteriores, y siempre que dicha cantidad se destine a una reserva especial indisponible por un plazo mínimo de 5 años.

2. Reserva especial para nivelación de beneficios

Puede deducirse de la base imponible el importe del resultado contable positivo que se destine a la "reserva especial para nivelación de beneficios". La deducción tiene como límite el 10% del resultado del que la sociedad pueda disponer libremente de acuerdo con la legislación mercantil. Además, esta reducción no puede superar el 15% del importe de la base imponible del periodo impositivo y el saldo de la reserva tampoco puede superar en ningún momento el 20% del patrimonio neto de la sociedad.

3. Reserva especial para el fomento del emprendimiento y el reforzamiento de la actividad productiva

Reducción de la base imponible del 60% del importe del resultado contable positivo que se

jarduera sendotzeko erreserba berezia zuzkitzeko haien kontabilitateko emaitza positibotik hartzen den zenbatekoaren %60.

4. Baloratzeko arauak: zuzenketa monetarioa

Ibilgetuaren (materiala eta ez-materiala) ondare elementuen transmisioetan eskuratutako errentetan inflazioaren eragina ezabatzeko plusbalioak zuzentzeko sistema erraz bat ezarri da.

5. Zerga-oinarri negatiboen konpentsazioa

Zerga-oinarri negatiboak ondorengo urte jarraituetan bukatutako ezarpen aldietako errenta positiboekin konpentsatu ahalko dira.

Zerga-tasa

Tasa orokorra % 28 da.

Mikroenpresentzat eta enpresa txikientzat: % 24an ezarri da tasa hori.

Kuota osoa

Likidazio-oinarriari karga-tasa aplikatzearen emaitza da.

Kuota likidoa

Kuota likidoa kuota osoari zergapetze bikoitza saihesteko kenkariak aplikatu ondoren geratzen den kopurua da.

Kuota efektiboa

kuota likidotik kenkarien zenbatekoa kenduta geratzen den kopurua da.

Kenketak

Eremu honetan, enplegu sorkuntzari laguntzen dioten jarduera ekonomikoetan pizgarri fiskalak indartu egiten dira, kontratazioak sustatzeko eta langabetuen gehikuntza arintzeko asmoz.

Hurrengo kenketen emaitza diren zenbatekoek kuota likidoaren zenbatekoa murrizten dute.

A) Aktibo finko materialetan inbertitzea sustatzeko kenketak.

destine a una "reserva especial para el fomento del emprendimiento y el reforzamiento de la actividad productiva".

4. Reglas de valoración: corrección monetaria

Se establece un sistema sencillo de corrección de las plusvalías para la eliminación del efecto de la inflación en las rentas obtenidas en las transmisiones de elementos patrimoniales del inmovilizado, material e inmaterial.

5. Compensación de bases imponibles negativas

Las bases imponibles negativas podrán ser compensadas con las rentas positivas de los periodos impositivos que concluyan en los quince años sucesivos.

Tipo impositivo

El tipo general está establecido en el 28%.

Para las microempresas y pequeñas empresas se establece en el 24%.

Cuota íntegra

Es la cantidad resultante de aplicar a la base liquidable el tipo de gravamen.

Cuota líquida

Es la cantidad resultante de minorar la cuota integra en el importe de las deducciones por doble imposición.

Cuota efectiva

Es la cantidad resultante de minorar la cuota líquida en el importe de las deducciones.

Deducciones

En este campo, se potencian los incentivos fiscales en las actividades económicas que contribuyen en la creación de empleo, con el objetivo de incentivar las contrataciones y paliar el incremento de desempleados.

Los importes resultantes de las deducciones siguientes minoran el importe de la cuota líquida:

A) Deducciones para incentivar inversiones en activos fijos materiales.

1. Aktibo finko material berrietan inbertitzearen ondoriozko kenketa: inbertsioaren zenbatekoaren % 10.

2. Aktibo finkoko elementuetan egiten duen inbertsioa hobekuntza moduan agertzen da kontabilitatean inbertitzearen ondoriozko kenketa: inbertsioaren zenbatekoaren % 5.

B) Jarduera jakin batzuk gauzatzea sustatzeko kenketak.

1. Ikerketa eta garapeneko jarduerak gauzatzearen ondoriozko kenketa:

- Jarduera horretan aritzean egindako gastuen % 30 eta gastu horien zenbateko aurreko bi urteetako batez besteko gastua baino gehiago denean % 50.

- Horrez gain, I+Geko proiektuetan soilik adskribituta dagoen langileria prestatuaren langileriaren inguruko gastuen % 20, eta Unibertsitateek, Ikerketa Erakunde Publikoek edo Teknologia Zentroek, eta Zientzia, Teknologia eta Berrikuntzaren Euskal Sarean dauden erakundeek kontratatutako proiektuei dagozkienak.

- Ibilgetuko elementuetan egindako inbertsioen % 10 (higiezinak eta lurrak izan ezik) jarduera horietarako soilik direnak.

2. Teknologia berrikuntzako jarduerak gauzatzearen ondoriozko kenketa:

- Kalitatea ziurtatzeko arauak betetzearen ziurtagiria eskuratzeko eta Unibertsitateei, Ikerketa Erakunde Publikoei edo Teknologia Zentroei, eta Zientzia, Teknologia eta Berrikuntzaren Euskal Sarean dauden erakundeei agindutako proiektuen gastuen % 20.

- Diseinu industriala, ekoizpen prozesuetako ingeniaritza eta teknologia aurreratua bereganatzeko gastuen % 15.

3. Garapen iraunkorra, ingurumenaren kontserbazioa eta hobekuntza eta energia-iturrien aprobetxamendu eraginkorrena

1. Deducción por inversiones en activos fijos materiales nuevos: 10% del importe de la inversión.

2. Deducción por inversiones en elementos del activo no corriente que tengan el tratamiento contable de mejoras: 5% del importe de la inversión.

B) Deducciones para incentivar la realización de determinadas actividades.

1. Deducción por la realización de actividades de investigación y desarrollo:

- El 30% de los gastos efectuados por este concepto y del 50% del exceso sobre la media cuando el importe de dichos gastos sea mayor a la media efectuada en los dos años anteriores.

- Adicionalmente, el 20% de los gastos de personal del personal cualificado adscritos en exclusiva a proyecto de I+D, y los que correspondan a proyectos contratados con Universidades, Organismos Públicos de Investigación o Centros Tecnológicos, y con Entidades integradas en la Red Vasca de Ciencia, Tecnología e Innovación.

- El 10% de las inversiones en elementos del inmovilizado (excepto inmuebles y terrenos) afectos exclusivamente a estas actividades.

2. Deducción por la realización de actividades de innovación tecnológica:

- El 20% de los gastos correspondientes a la obtención del certificado de cumplimiento de las normas de aseguramiento de la calidad y proyectos que se encarguen a Universidades, Organismos Públicos de Investigación o Centros Tecnológicos, y Entidades integradas en la Red Vasca de Ciencia, Tecnología e Innovación.

- El 15% de los gastos en diseño industrial, ingeniería de procesos de producción y adquisición de tecnología avanzada.

3. Deducción por inversiones y gastos vinculados a proyectos que procuren el desarrollo sostenible, la conservación y

bultzatzen duten proiektuei lotutako inbertsio eta gastuen ondorio den kenketa:

- Teknologia Garbien Euskal Zerrenda sartutako ekipoetan egindako inbertsioak: % 30.

- Eragin kutsatzailearen murrizketa eta zuzenketaren menpe dauden aktibo finko materialak: % 15.

- Garapen iraunkorraren nahiz ingurumenaren zaintza eta hobekuntzaren arloetan, ibilgetu material aktibo berrietan egindako inbertsio beharrezkoak: % 15.

C) Enplegua sortzeagatik egiten den kenketa: ezarri zen 4.900 euroko kenkaria mugagabeko lan kontratuaz kontrataturiko edozein talde motagatik. Eta 9.800koa, lan-merkatuan sartzeko zailtasunak dituzten kolektiboetakoren batean sartutako langile batekin hitzartutako kontratu bakoitzeko.

D) Kultura ezagutzera zabaltzeko pizgarriak, ekoizpen zinematografikoetan eta liburuak argitaratzeko egindako inbertsioak:

- Ekoizpen zinematografikoak: ekoizpenaren kostua, kopiak egiteko gastuak eta publizitateak eta promozioak eragiten dituzten gastuen % 30.

- Liburuen argitalpena: liburuak argitaratzeko inbertsioaren % 5.

Gutxienez ordaindu beharrekoa

Ezarri egin da kuota likidoa kenkariak aplikatuta murriztearen ondoriozko kuota efektiboa ezin dela izan kasu hauetako ehunekoa baino gutxiago:

- Oro har: zerga-oinarriaren % 13.

- Enpresa txikiak edo mikroenpresak: zerga-oinarriaren % 11.

2014an, enpresa txiki eta ertainen araubide berezia araubide orokorraren barruan sartu da; hala ere, haren berezitasunak mantendu

mejora del medio ambiente y el aprovechamiento más eficiente de fuentes de energía:

- Inversiones en equipos incluidos en el Listado Vasco de Tecnologías Limpias: 30%.

- Inversiones en activos fijos materiales nuevos afectos a la reducción y corrección del impacto contaminante: 15%.

- Inversiones en activos fijos materiales necesarios en la ejecución de proyectos dentro del ambito del desarrollo sostenible y de la protección y mejora medio ambiental : 15%.

c) Deducción por creación de empleo: se establece una deducción de 4.900 euros por cada contrato laboral indefinido para cualquier tipo de colectivo, y de 9.800 euros si el trabajador está incluido en alguno de los colectivos con especiales dificultades de inserción en el mercado laboral.

D) Incentivos para el fomento de la cultura, inversiones en producciones cinematográficas y en edición de libros:

- Producciones cinematográficas: 30% del coste de la producción, gastos de obtención de copias y gastos de publicidad y promoción.

- Edición de libros: 5% de la inversión en la edición de los libros.

Tributación mínima

Se ha establecido que la reducción de la cuota líquida por aplicación de las citadas deducciones no puede dar lugar a una cuota efectiva inferior a los siguientes porcentajes:

- Con carácter general: 13% de su base imponible.

- Para las pequeñas empresas o microempresas: 11% de su base imponible.

En 2014, el régimen especial de las pequeñas y medianas empresas se integra en el régimen general, conservando sus

ditu eta hauxek dira:

- Mikroenpresa eta enpresa txikientzat: % 24an ezarri da tasa hori, eta aplikaziokoa da zerga-oinarri guztirako.

- Enpresa txikiei amortizatzeko askatasuna eta 1,5 eta ertainetarako taulan ezarritako gehienezko koefizienteen arteko biderketa eginez lortzen den emaitzako amortizazio baten aplikazioa.

- Zordunen balizko kaudimengabeziengatiko krediduen narriaduragatiko galerak. KPOren balioespeneko arauek ez dituzte zehazten galera horien hornidurako irizpideak, baina arau fiskalak salbuetsi egiten du hornidura orokorren zerga-kengarritasuna. Arau orokor hori salbuetsi egiten da enpresa txiki eta ertainetarako, Sozietateen gaineko Zergaren foru-arauek ahalbidetu egiten baitute hornidura orokorren zerga-kengarritasuna, zenbateko-muga batekin, % 1, zerga-aldia amaitzen denean dauden zordunen aldean.

b. Sozietateen gaineko Zerga ordaintzeko modua

Ordaintzeko moduaren arabera, entitateak honela sailkatzen dira:

- Zergak Foru Aldundi bakarrean ordaintzen dituzten sozietateak.

- Zergak Administrazio bat baino gehiagotan ordaintzen dituzten sozietateak, eta horietariko bat Foru Aldundietariko bat izanik.

Zergak Foru Aldundi bakar batean ordaintzen dituzte:

- Helbide fiskala lurralde historiko batean daukaten sozietateak, aurreko ekitaldian gauzatu dituzten jardueren bolumena 7 milioi eurotik beherakoa izan denean.

- Beren jardueren bolumena 7 milioi euro baino gehiagokoa izanik, lurralde historiko batean soilik jardun

peculiaridades, consistentes en:

- Tipo especial de gravamen para las microempresas y pequeñas empresas: se establece en el 24% y es de aplicación a toda la base imponible.

- Libertad de amortización a las pequeñas empresas y aplicación de una amortización resultante de multiplicar por 1,5 los coeficientes máximos establecidos en tabla para las medianas.

- Pérdidas por deterioro de los créditos por posibles insolvencias de deudores. Las normas de valoración del PGC no especifican los criterios de dotación de estas pérdidas, pero la norma fiscal excluye la deducibilidad fiscal de las dotaciones globales. Esta regla general se exceptúa para las pequeñas y medianas empresas, al posibilitar las Normas Forales del IS la deducibilidad fiscal de las dotaciones globales con un límite cuantitativo, el 1% sobre los deudores existentes a la conclusión del período impositivo.

b. Modo de tributación de los contribuyentes del Impuesto sobre Sociedades

Según el modo de tributación, las entidades se clasifican en:

- Sociedades que tributan de forma exclusiva en una única Diputación Foral.

- Sociedades que tributan en más de una Administración, siendo una de ellas una de las Diputaciones Forales.

Tributan de forma exclusiva en una de las Diputaciones Forales:

- Las sociedades que tienen su domicilio fiscal en el Territorio Histórico correspondiente y su volumen de operaciones en el ejercicio anterior no excedió de 7 millones de euros.

- Las sociedades que habiendo superado su volumen de operaciones los 7 millones de euros solo han operado en un

duten eta zergak Foru Aldundi horretan ordaintzen dituzten sozietateak.

Beren helbide fiskala zeinahi izanda ere, lurralde bat baino gehiagotan jarduten dute sozietateak, aurreko urteko jardueren bolumena 7 milioi euro baino gehiagokoa izanik, zergak Administrazio bat baino gehiagotan ordaintzen dituztenean. Zergak ekitaldian zehar lurralde bakoitzean gauzatutako jardueren bolumenaren arabera ordainduko dira.

c. Aitorpen-kopurua

2015eko ekitaldian 67.719 aitorpen izan ziren zergak Foru Aldundietariko batean soilik ordaindu zituzten sozietateek aurkeztu zituztenak.

Horrez gain, zergak Administrazio bat baino gehiagotan ordaindu zituzten entitateen aitorpen kopurua 2.492 baino gehiago izan zen.

único Territorio Histórico en cuya Diputación Foral tributan.

Las sociedades, cualquiera que sea el lugar en que tenga su domicilio fiscal, que operen en más de un territorio y cuyo volumen de operaciones en el ejercicio anterior excedió de 7 millones de euros tributan en más de una Administración. La tributación se realizará en proporción al volumen de operaciones realizado en cada territorio durante el ejercicio.

c. Número de declaraciones

En el ejercicio 2015 se presentaron 67.719 declaraciones por sociedades que tributaron de forma exclusiva en una de las tres Diputaciones Forales.

Además, se presentaron más de 2.492 declaraciones correspondientes a entidades que tributaron en más de una Administración.

SOZIETATEEN GAINEKO ZERGA / 2015 / IMPUESTO SOBRE SOCIEDADES
AITORPEN-KOPURUA / NÚMERO DE DECLARACIONES

	ARABA* ÁLAVA	BIZKAIA	GIPUZKOA	EUSKAL AE C.A. DE EUSKADI	
ERABILITAKO ARAUDIAREN ARABERA / SEGÚN NORMATIVA APLICADA					
LHko Foru Araudia	10.033	33.615	24.458		Normativa Foral del TH
EAEko gainerako araudia	166	85	157		Normativa resto CAE
Foru Araudia				68.514	Normativa Foral
Estatuko araudia		1.056	641	1.697	Normativa Común
ZERGA-ORDAINKETAREN ARABERA / SEGÚN EL MODO DE TRIBUTACIÓN					
. FA bakar batean zergak ord. dituzten soz.ak	9.966	33.385	24.368	67.719	. Sdades que tributan en una única D.F.
. Hainbat Administraziotan z.ord. dituzten soz.ak	233	1.371	888	2.492	. Sdades que tributan en más de una Admon.
IZAERA JURIDIKOAREN ARABERA / SEGÚN FORMA JURÍDICA					
. Sozietate anonimoak	1.111	3.744	2.239	7.094	. Sociedades anónimas
. Erantzukizun mugatuko sozietateak	8.172	28.159	18.811	55.142	. Sociedades de responsabilidad limitada
. Kooperatiba sozietateak	371	853	787	2.011	. Sociedades cooperativas
. Bestelakoak	545	2.000	3.419	5.964	. Otras
LIKIDAZIO-OINARRI-MAILAK / POR TRAMOS DE BASE LIQUIDABLE					
. Negatiboak	6.779	22.939	16.511	46.229	. Negativas
. 0 - 6.000]	979	3.192	2.506	6.677	. 0 - 6.000]
. 6.000 - 60.000]	1.460	4.926	3.510	9.896	. 6.000 - 60.000]
. 60.000 - 300.000]	637	2.143	1.580	4.360	. 60.000 - 300.000]
. 300.000 - 600.000]	131	506	386	1.023	. 300.000 - 600.000]
. > 600.000]	213	1.050	763	2.026	. > 600.000]
GUZTIRA	**10.199**	**34.756**	**25.256**	**70.211**	**TOTAL**

***Edizio hau ixtean ez da izan zerga Arabako Foru Aldundian araudi erkideari jarraituz likidatu zuten sozietateen informazioa, eta horrek egindako datuen analisiari eragiten dio.** / Al cierre de esta edición no se dispone de la información de las Sociedades que liquidaron el impuesto en la Diputación Foral de Álava bajo Normativa Común, lo que afecta al análisis de los datos que se realiza.

KOADROA / CUADRO VII.35

Guztira, 2015eko ekitaldiko aitorpenak 70.211 baino gehiago izan ziren, VII.15 Grafikoan irudikatuta dagoen bezala.

Puntu honetan, argitu beharra dago erakunde batzuek aitorpena Administrazio bat baino gehiagotan egiteko betebeharra dela eta, aurkeztutako aitorpen kopurua Autonomia Erkidegoan aitorpenak aurkezten dituzten erakundeen kopurua baino altuagoa dela; baina ez da gauza bera gertatzen lurralde historiko bakoitzeko datuak aurkezten direnean, izan ere, bertan, aitorpenen eta zergapekoen kopurua berbera da.

En total, el número de declaraciones correspondientes al ejercicio 2015 fue de más de 70.211, tal y como aparece representado en el Gráfico VII.15.

En este punto, se aclara que debido a la obligación de determinadas entidades de declarar en más de una Administración, el número de declaraciones presentadas es superior al número de entidades que las presentan en el conjunto de la Comunidad Autónoma; no así cuando se presentan los datos de cada uno de los Territorios Históricos donde número de declaraciones y contribuyentes coinciden.

SOZIETATEEN GAINEKO ZERGA / IMPUESTO SOBRE SOCIEDADES
AITORPEN-KOPURUAREN BILAKAERA
EVOLUCIÓN DEL NÚMERO DE DECLARACIONES

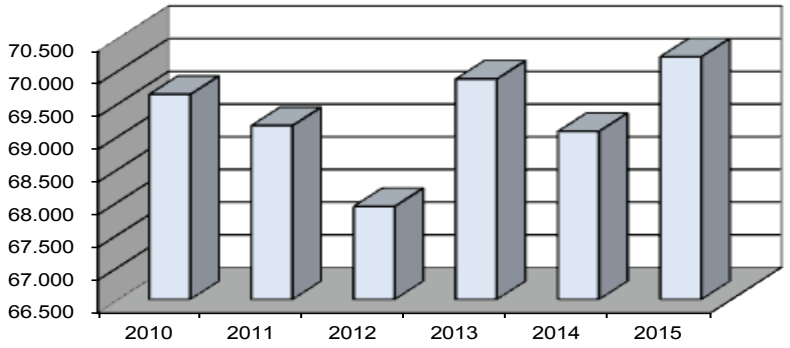

GRAFIKOA / GRÁFICO VII.15

SOZIETATEEN GAINEKO ZERGA / 2015 / IMPUESTO SOBRE SOCIEDADES
AITORPEN-KOPURUA LURRALDE HISTORIKOKA
NÚMERO DE DECLARACIONES POR TERRITORIOS HISTÓRICOS

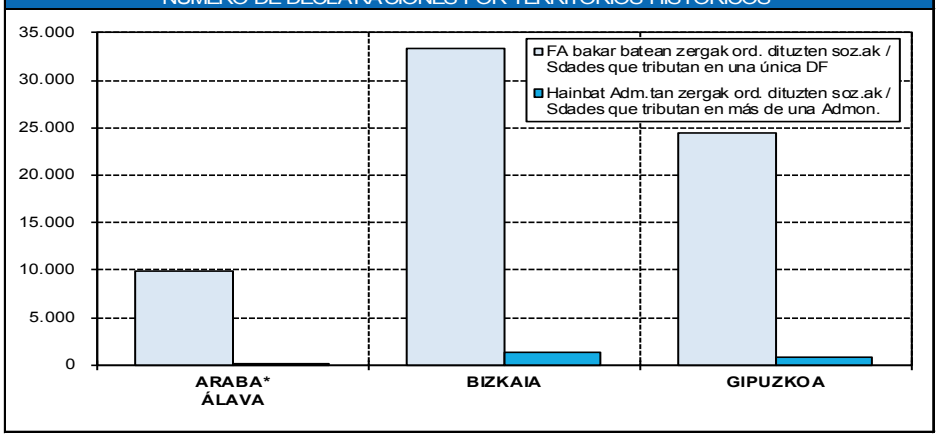

GRAFIKOA / GRÁFICO VII.16

Ordaintzeko moduaren osaera, sozietateen izaera juridikoaren arabera, aurreko urteetakoen antzekoa da, hau da: Aitorpenen % 78,5 inguru erantzukizun mugatuko sozietateek aurkeztu zituzten, % 10,1 sozietate anonimoek eta % 2,9 sozietate kooperatiboek.

La composición de la tributación según la forma jurídica de las sociedades es similar a la de años anteriores, es decir, aproximadamente, el 78,5% de las declaraciones fueron presentadas por sociedades de responsabilidad limitada, el 10,1% por sociedades anónimas y un 2,9% sociedades cooperativas.

Likidazio-oinarri tarteen araberako banaketari dagokionez, aldaketa ere ez da oso handia izan.

En cuanto a su ubicación por tramos de base liquidable támpoco varía sustacialmente.

Euskal Autonomia Erkidegoan, aitorpen kopuruak % 1,7 baino gehiago handitu du aurreko ekitaldiaren aldean.

El número de declaraciones aumenta más de un 1,7% con respecto al año anterior en la Comunidad Autónoma de Euskadi.

AITORPEN-KOPURUAREN BILAKAERA LURRALDE HISTORIKOKA
EVOLUCIÓN DEL NÚMERO DE DECLARACIONES POR TERRITORIOS HISTÓRICOS

	ARABA * ÁLAVA	BIZKAIA	GIPUZKOA	EUSKAL AE C.A. DE EUSKADI
2010	10.373	35.800	23.463	69.636
2011	10.317	35.446	23.395	69.158
2012	10.075	34.291	23.556	67.922
2013	10.031	36.024	23.816	69.871
2014	10.096	34.105	24.870	69.071
2015	10.199	34.756	25.256	70.211
% 11/10	-0,5	-1,0	-0,3	-0,7
% 12/11	-2,3	-3,3	0,7	-1,8
% 13/12	-0,4	5,1	1,1	2,9
% 14/13	0,6	-5,3	4,4	-1,1
% 15/14	1,0	1,9	1,6	1,7

***Edizio hau ixtean ez da izan zerga Arabako Foru Aldundian araudi erkideari jarraituz likidatu zuten sozietateen informazioa, eta horrek egindako datuen analisiari eragiten dio.** / Al cierre de esta edición no se dispone de la información de las Sociedades que liquidaron el impuesto en la Diputación Foral de Álava bajo Normativa Común, lo que afecta al análisis de los datos que se realiza.

KOADROA / CUADRO VII.36

Erakundeek 68.514 aitorpen aurkeztu zituzten hiru lurralde historikoetariko bateko zergaren gaineko arautegia aplikatuz. Foru-arautegia aplikatzen duten erakundeen guztizkotik, % 99,4k bere helbide fiskala duten lurralde historikoari dagokion foru-aldundian ordaintzen ditu zergak, eta soilik 408 erakundek (% 0,6) ordaintzen ditu zergak administrazio batean baino gehiagotan.

Se presentaron 68.514 declaraciones aplicando la normativa del impuesto correspondiente a uno de los tres Territorios Históricos. Del total de entidades que aplican normativa foral el 99,4% tributa únicamente en la Diputación Foral correspondiente del Territorio Histórico donde tiene su domicilio fiscal, sólo 408 entidades (0,6%) tributan en más de una Administración.

d. Likidazio-oinarria

VII.37 Koadroan lurralde historikoetako eta Autonomia Erkidegoko datuen arabera zehazten dira likidazio-oinarriaren

d. Base liquidable

En el Cuadro VII.37 se especifican, por Territorios Históricos y para la Comunidad Autónoma, las cuantías de la base liquidable y

zenbatekoak eta kuota osoarenak likidazio-oinarriaren tarteen arabera.

de la cuota íntegra por tramos de base liquidable.

SOZIETATEEN GAINEKO ZERGA / 2015 / IMPUESTO SOBRE SOCIEDADES
LIKIDAZIO-IONARRIA ETA KUOTA OSOA LURRALDE HISTORIKOKA
BASE LIQUIDABLE Y CUOTA ÍNTEGRA POR TERRITORIO HISTÓRICO

000 €

LIKIDAZIO-IONARRI-MAILAK TRAMOS BASE LIQUIDABLE €	ARABA / ÁLAVA*		BIZKAIA		GIPUZKOA		EUSKAL AE / C.A. DE EUSKADI	
	LIKIDAZIO-OINARRIA BASE LIQUIDABLE	KUOTA OSOA CUOTA ÍNTEGRA	LIKIDAZIO-OINARRIA BASE LIQUIDABLE	KUOTA OSOA CUOTA ÍNTEGRA	LIKIDAZIO-OINARRIA BASE LIQUIDABLE	KUOTA OSOA CUOTA ÍNTEGRA	LIKIDAZIO-OINARRIA BASE LIQUIDABLE	KUOTA OSOA CUOTA ÍNTEGRA
. Negatiboak / Negativas	-932.983		-2.399.299	58	-1.187.871		-4.520.153	58
. 0 - 6.000	2.287	528	7.273	1.707	5.729	1.340	15.289	3.575
. 6.000 - 60.000	34.465	8.150	112.404	26.339	85.362	20.222	232.231	54.712
. 60.000 - 300.000	85.853	20.971	274.984	65.647	223.242	54.236	584.079	140.854
. 300.000 - 600.000	53.219	13.590	188.038	45.591	160.662	39.356	401.919	98.537
. > 600.000	551.315	143.432	2.833.097	745.052	1.155.186	289.327	4.539.598	1.177.811
GUZTIRA / TOTAL	**-205.844**	**186.671**	**1.016.497**	**884.395**	**442.311**	**404.482**	**1.252.963**	**1.475.548**

***Edizio hau ixtean ez da izan zerga Arabako Foru Aldundian araudi erkideari jarraituz likidatu zuten sozietateen informazioa, eta horrek egindako datuen analisiari eragiten dio.** / Al cierre de esta edición no se dispone de la información de las Sociedades que liquidaron el impuesto en la Diputación Foral de Álava bajo Normativa Común, lo que afecta al análisis de los datos que se realiza.

KOADROA / CUADRO VII.37

2015ean likidazio-oinarria guztira 1.250 milioi euro baino gehiagokoa izan zen. Likidazio-oinarri negatiboak edo nuluak izan zituzten aitorpenak alde batera utzita, likidazio-oinarri positiboa izan zuten aitorpenen oinarrien eransketa ia 5.775 milioi eurokoa izan zen. Aitorpen horien kuota osoa 1.475 milioi eurokoa izan zen.

Koadroan 600.000 euro baino gehiagoko likidazio-oinarria daukaten sozietateen ekarpen altua gailentzen da. Sozietate horien aitorpenak, kopuru osoaren ehuneko oso txikia izan arren, likidazio-oinarri positiboaren eta kuota osoaren ehuneko handiena izan ziren.

La base liquidable total ascendió a más de 1.250 millones de euros en 2015. Dejando aparte las declaraciones con bases liquidables negativas o nulas, la agregación de las bases de las declaraciones que presentan base liquidable positiva ascendió a casi 5.775 millones de euros. La cuota integra correspondiente a estas declaraciones fue de 1.475 millones de euros.

Destaca en el cuadro, la alta aportación de las sociedades con una base liquidable superior a los 600.000 euros. Las declaraciones de estas sociedades, que representan un porcentaje muy pequeño del total, supusieron la mayor parte de la base liquidable positiva y de la cuota íntegra.

SOZIETATEEN GAINEKO ZERGA / 2015 / IMPUESTO SOBRE SOCIEDADES LIKIDAZIO-OINARRIAREN BANAKETA / DISTRIBUCIÓN DE LA BASE LIQUIDABLE								
LIKIDAZIO-OINARRI-MAILAK TRAMOS BASE LIQUIDABLE (€)	FA bakar batean zergak ord. dituzten soz.ak Sdades que tributan en una única D.F.				Hainbat Administraziotan z.ord. dituzten soz.ak Sdades que tributan en más de una Admon.			
	AITORPENAK DECLARACIONES		LIKIDAZIO-OINARRIA BASE LIQUIDABLE		AITORPENAK DECLARACIONES		Egotzitako Likid.-Oinarria B. Liq. Imputada	
	Kop. Nº	%	Zenbatekoa Importe (*** I)	Batez bestekoa Media (I)	Kop. Nº	%	Zenbatekoa Importe (*** I)	Batez bestekoa Media (I)
Negatiboak / Negativas	45.295	66,9	-3.662.039	-80.848,63	944	37,9	-858.114	-909.019,26
0 - 6.000	6.647	9,8	14.989	2.255,07	124	5,0	300	2.416,46
6.000 - 60.000	9.807	14,5	227.266	23.173,82	219	8,8	4.965	22.671,01
60.000 - 300.000	4.176	6,2	553.890	132.636,52	278	11,2	30.189	108.593,68
300.000 - 600.000	878	1,3	365.829	416.661,51	141	5,7	36.090	255.959,14
> 600.000	916	1,4	2.547.976	2.781.632,82	786	31,5	1.991.623	2.533.871,23
GUZTIRA / TOTAL	67.719	100,0	47.911	707,50	2.492	100,0	1.205.052	483.568,41

Lurralde historikoei dagozkien datuak II.2 eranskineko A2, B2, G2 koadroetan / La información correspondiente a los territorios históricos en el Anexo II.2 cuadros A2, B2 y G2.

***Edizio honen ixtean ez da izan zerga Arabako Foru Aldundian Estatuko araudiari jarraituz likidatu zuten sozietateen informazioa, honek egindako datuen analisiari eragiten dio** . / Al cierre de esta edición no se dispone de la información de las Sociedades que liquidan el impuesto en la Diputación Foral de Álava bajo Normativa Común, lo que afecta al análisis de los datos que se realiza.

KOADROA / CUADRO VII.38

Zergak foru-aldundi bakar batean soilik ordaintzen dituzten sozietateen eta Administrazio bat baino gehiagotan ordaintzen dituztenen arteko Zerga bereiziaren likidazio-oinarriari dagozkion datuak VII.38 Koadroan daude.

Zergak Administrazio bat baino gehiagotan ordaintzen dituzten sozietateen datuak, lurralde bakoitzean gauzatutako jardueren bolumenaren proportzioan, hiru Lurralde Historikoetariko bati egotzitako likidazio-oinarriaren proportzioari dagokion datua jaso da.

Erakunde horiek aurkeztu dituzten aitorpen horiek 2015eko ekitaldiari dagozkion aitorpenen ehuneko txikia hartzen dute; hala ere, likidazio-oinarri positiboaren % 36 baino gehiago batu zuten.

Erakunde horien artean, 600.000 eurotik gorako likidazio-oinarria zuten aitorpenak aurkeztu zituztenek, erakunde mota horri dagokion zerga-oinarri positiboaren % 96 baino gehiago pilatu zuten. Euskal Autonomia Erkidegoan diharduten enpresa handiek aurkeztutako aitorpenak dira horiek.

Los datos correspondientes a la base liquidable del Impuesto, diferenciando entre las sociedades que tributan exclusivamente en una Diputación Foral y las que lo hacen en varias Administraciones, los encontramos en el Cuadro VII.38.

De las sociedades que tributan en varias Administraciones en proporción al volumen de operaciones realizado en cada territorio, se presenta el dato correspondiente a la proporción de la base liquidable que se ha imputado a alguno de los tres Territorios Históricos.

Las declaraciones presentadas por estas entidades, representan un pequeño porcentaje de las declaraciones correspondientes al ejercicio 2015, sin embargo, sumaron más del 36% de la base liquidable positiva.

Entre estas entidades, las que presentaron declaraciones con bases liquidables superiores a 600.000 euros, acumularon más del 96% de la base imponible positiva correspondiente a este tipo de entidades. Se trata de las declaraciones presentadas por las grandes empresas que operan en la CA de Euskadi.

Bestalde, 67.719 erakundek soil-soilik foru-aldundietako batean ordaintzen dituzten zergak.

Erakunde horien artean, 916k soilik, hau da, horien % 1,4k, aitortu zuten 600.000 euro baino gehiagoko likidazio-oinarria eta aitortutako likidazio-oinarri positiboaren % 68 baino gehiago pilatu zuten.

Por otro lado, 67.719 entidades tributan de forma exclusiva en una de las Diputaciones Forales.

Entre estas entidades, sólo 916, el 1,4% de las mismas, declaran una base liquidable superior a 600.000 euros acumulando más del 68% de la base liquidable positiva declarada.

e. Likidazio bateratua

VII.39 Koadroan 2015eko ekitaldiko lurralde historikoko eta Euskal Autonomia Erkidegoko likidazio bateratuaren datuak ikusten dira.

e. Liquidación consolidada

En el Cuadro VII.39 se muestra la liquidación consolidada del ejercicio 2015 por Territorios Históricos y para la Comunidad.

EUSKAL AE / 2015 / C.A. DE EUSKADI
SOZIETATEEN GAINEKO ZERGAREN LIKIDAZIO BATERATUA
LIQUIDACIÓN CONSOLIDADA DEL IMPUESTO SOBRE SOCIEDADES

000 €

	ARABA* ÁLAVA	BIZKAIA	GIPUZKOA	EUSKAL AE C.A. DE EUSKADI	
AITORPEN-KOPURUA	10.199	34.756	25.256	70.211	NÚMERO DE DECLARACIONES
Likidazio-oinarri positiboa	727.139	3.415.796	1.630.182	5.773.116	Base liquidable positiva
Likidazio-oinarri negatiboa	-932.983	-2.399.299	-1.187.871	-4.520.153	Base liquidable negativa
LIKIDAZIO-ONARRIA	-205.844	1.016.497	442.311	1.252.963	BASE LIQUIDABLE
KUOTA OSOA	186.671	884.395	404.482	1.475.548	CUOTA ÍNTEGRA
Kenkari Zergapetze Bikoitzagatik	5.148	27.246	13.941	46.336	Deducción doble imposición
Ceuta-Melillan lortutako errent.hob.		289	287	577	Bonificaciones rentas Ceuta y Melilla
Kooperatiba babestuen kenkaria	1.250	2.573	9.025	12.848	Deducciones Coop. Protegidas
Kenkariak	46.512	134.701	78.162	259.375	Deducciones
KUOTA EFEKTIBO POSITIBOA	133.760	719.585	303.067	1.156.412	CUOTA EFECTIVA POSITIVA
Konturako ordainketak guztira	22.023	114.293	114.145	250.461	Pagos a cuenta
KUOTA DIFERENTZIALA	111.737	605.292	188.921	905.951	CUOTA DIFERENCIAL

***Edizio hau ixtean ez da izan zerga Arabako Foru Aldundian araudi erkideari jarraituz likidatu zuten sozietateen informazioa, eta horrek egindako datuen analisiari eragiten dio.** / Al cierre de esta edición no se dispone de la información de las Sociedades que liquidaron el impuesto en la Diputación Foral de Álava bajo Normativa Común, lo que afecta al análisis de los datos que se realiza.

KOADROA / CUADRO VII.39

Honakoa da aitorpenen banaketa, gutxi gorabehera: erdia Bizkaian, herena Gipuzkoan eta gainerakoa Araban.

La distribución de las declaraciones es, aproximadamente, la mitad en Bizkaia, un tercio en Gipuzkoa y el resto en Álava.

EUSKAL AE / 2015 / C.A. DE EUSKADI SZ-REN LIKIDAZIO BATERATUA. KONTZEPTU NAGUSIEN PISU ERLATIBOA LURRALDE HISTORIKOKA LIQUIDACIÓN CONSOLIDADA DEL IS. PESO RELATIVO DE LOS PRINCIPALES CONCEPTOS POR TERRITORIOS HISTÓRICOS				
				%
	ARABA* ÁLAVA	BIZKAIA	GIPUZKOA	
AITORPEN-KOPURUA	14,5	49,5	36,0	NÚMERO DE DECLARACIONES
Likidazio-oinarri positiboa	12,6	59,2	28,2	Base liquidable positiva
Likidazio-oinarri negatiboa	20,6	53,1	26,3	Base liquidable negativa
LIKIDAZIO-ONARRIA	-16,4	81,1	35,3	BASE LIQUIDABLE
KUOTA OSOA	12,7	59,9	27,4	CUOTA ÍNTEGRA
Kenkari Zergapetze Bikoitzagatik	11,1	58,8	30,1	Deducción doble imposición
Hobariak		50,2	49,8	Bonificaciones
Kooperatiba babestuen kenkaria	9,7	20,0	70,2	Deducciones Coop. Protegidas
Kenkariak	17,9	51,9	30,1	Deducciones
KUOTA EFEKTIBO POSITIBOA	11,6	62,2	26,2	CUOTA EFECTIVA POSITIVA

***Edizio hau ixtean ez da izan zerga Arabako Foru Aldundian araudi erkideari jarraituz likidatu zuten sozietateen informazioa, eta horrek egindako datuen analisiari eragiten dio.** / Al cierre de esta edición no se dispone de la información de las Sociedades que liquidaron el impuesto en la Diputación Foral de Álava bajo Normativa Común, lo que afecta al análisis de los datos que se realiza.

KOADROA / CUADRO VII.40

Bizkaiko Lurralde Historikoak kuota osoaren eta kuota efektiboaren % 60 inguru pilatu zuen. Lurralde horretan aplikatu da zergapetze bikoitza zuzentzen duten kenketen ia % 59a, eta jaitsi egiten da kenketen aplikazioaren ondorio den proportzioa, Arabaren eta Gipuzkoaren alde.

El Territorio Histórico de Bizkaia acumula en torno al 60% de la cuota íntegra y de la cuota efectiva. En este territorio se aplica casi el 59% de las deducciones que corrigen la doble imposición y baja la proporción por aplicación de deducciones a favor de Álava y Gipuzkoa.

SZ-REN LIKIDAZIO BATERATUA / 2015 / LIQUIDACIÓN CONSOLIDADA DEL IS ZERGAK FORU ALDUNDI BATI BESTERIK ORDAINTZEN EZ DIZKIOTEN SOZIETATEAK SOCIEDADES QUE TRIBUTAN EXCLUSIVAMENTE EN UNA DIPUTACIÓN FORAL					
					000 €
	ARABA * ÁLAVA	BIZKAIA	GIPUZKOA	EUSKAL AE C.A. DE EUSKADI	
AITORPEN-KOPURUA	9.966	33.385	24.368	67.719	NÚMERO DE DECLARACIONES
Likidazio-oinarri positiboa	548.289	1.936.993	1.224.668	3.709.950	Base liquidable positiva
Likidazio-oinarri negatiboa	-868.627	-1.794.907	-998.505	-3.662.039	Base liquidable negativa
LIKIDAZIO-ONARRIA	-320.338	142.087	226.163	47.911	BASE LIQUIDABLE
KUOTA OSOA	137.320	472.588	297.872	907.780	CUOTA ÍNTEGRA
Kenkari zergapetze bikoitzagatik	4.933	20.153	12.126	37.212	Deducción doble imposición
Kooperatiba babestuen kenkaria	931	1.123	4.514	6.568	Deducciones Coop. Protegidas
Kenkariak	32.029	73.951	64.607	170.587	Deducciones
KUOTA EFEKTIBO POSITIBOA	99.427	377.362	216.624	693.413	CUOTA EFECTIVA POSITIVA
Konturako ordainketak guztira	19.938	95.699	83.061	198.698	Pagos a cuenta
KUOTA DIFERENTZIALA	79.489	281.663	133.563	494.715	CUOTA DIFERENCIAL

KOADROA / CUADRO VII.41

Gutxi gorabehera Foru Aldundietan aurkeztutako aitorpenen % 96,5 zergak Foru Ogasun bakar batean ordaintzen dituzten erakundeenak izan ziren.

Aproximadamente un 96,5% de las declaraciones presentadas en las Diputaciones Forales corresponde a entidades que tributan en una única Hacienda Foral.

ZERGAK FORU ALDUNDI BATI BESTERIK ORDAINTZEN EZ DIZKIOTEN SOZIETATEAK SOCIEDADES QUE TRIBUTAN EXCLUSIVAMENTE EN UNA DIPUTACIÓN FORAL KONTZEPTU NAGUSIEN PISU ERLATIBOA LURRALDE HISTORIKOKA. 2015 PESO RELATIVO DE LOS PRINCIPALES CONCEPTOS POR TERRITORIOS HISTÓRICOS				
				%
	ARABA * ÁLAVA	BIZKAIA	GIPUZKOA	
AITORPEN-KOPURUA	14,7	49,3	36,0	NÚMERO DE DECLARACIONES
Likidazio-oinarri positiboa	14,8	52,2	33,0	Base liquidable positiva
Likidazio-oinarri negatiboa	23,7	49,0	27,3	Base liquidable negativa
LIKIDAZIO-ONARRIA	-668,6	296,6	472,0	BASE LIQUIDABLE
KUOTA OSOA	15,1	52,1	32,8	CUOTA ÍNTEGRA
Kenkari Zergapetze Bikoitzagatik	13,3	54,2	32,6	Deducción doble imposición
Kooperatiba babestuen kenkaria	14,2	17,1	68,7	Deducc. Coop. Protegidas
Kenkariak	18,8	43,4	37,9	Deducciones
KUOTA EFEKTIBO POSITIBOA	14,3	54,4	31,2	CUOTA EFECTIVA POSITIVA

***Edizio hau ixtean ez da izan zerga Arabako Foru Aldundian araudi erkideari jarraituz likidatu zuten sozietateen informazioa, eta horrek egindako datuen analisiari eragiten dio.** / Al cierre de esta edición no se dispone de la información de las Sociedades que liquidaron el impuesto en la Diputación Foral de Álava bajo Normativa Común, lo que afecta al análisis de los datos que se realiza.

KOADROA / CUADRO VII.42

Lurralde historikoen arteko konparazioa eginez, Bizkaian zergak Foru Aldundietariko batean soilik ordaintzen dituzten erakundeen aitorpenen % 49,3 aurkeztu ziren. Ordena hori jarraituz, Gipuzkoan % 36,0 eta Araban % 14,7 aurkeztu ziren.

Sozietate horiek likidazio-oinarri positiboaren, guztizko kuota osoaren eta kuota efektiboaren erdia baino gehiago ekarri zuten.

Aurkeztutako aitorpenen % 3 inguru zergak ogasun batean baino gehiagotan ordaintzen dituzten erakundeenak izan ziren. Hala ere, erakunde kopuru txiki horrek hiru lurralde historikoetako kuota efektibo positiboaren heren bat baino gehiago pilatu zuen.

Comparando entre Territorios Históricos, en Bizkaia se presentan el 49,3% de las declaraciones de entidades que tributan exclusivamente en una de las Diputaciones Forales. Siguiendo el orden, en Gipuzkoa se presentan el 36,0% y en Álava el 14,7%.

Estas sociedades aportan más de la mitad de la base liquidable positiva, de la cuota íntegra total y de la cuota efectiva.

Alrededor del 3% de las declaraciones presentadas corresponden a entidades que tributan en varias haciendas. Este reducido número de entidades aporta, sin embargo, más de un tercio de la cuota efectiva positiva correspondiente al conjunto de los tres Territorios Históricos.

SZ-REN LIKIDAZIO BATERATUA / 2015 / LIQUIDACIÓN CONSOLIDADA DEL IS ZERGAK HAINBAT ADMINISTRAZIOTAN ORDAINTZEN DITUZTEN SOZIETATEAK SOCIEDADES QUE TRIBUTAN EN MÁS DE UNA ADMINISTRACIÓN					
					000 €
	ARABA* ÁLAVA	BIZKAIA	GIPUZKOA	EUSKAL AE C.A. DE EUSKADI	
AITORPEN-KOPURUA	233	1.371	888	2.492	NÚMERO DE DECLARACIONES
Likidazio-oinarri positiboa	178.850	1.478.802	405.514	2.063.167	Base liquidable positiva
Likidazio-oinarri negatiboa	-64.356	-604.392	-189.366	-858.114	Base liquidable negativa
LIKIDAZIO-ONARRIA	114.494	874.410	216.148	1.205.052	BASE LIQUIDABLE
KUOTA OSOA	49.351	411.807	106.610	567.768	CUOTA ÍNTEGRA
Kenkari zergapetze bikoitzagatik	215	7.094	1.815	9.124	Deducción doble imposición
Ceutan eta Melillan lortutako errentagatik hobariak		289	287	577	Bonificaciones por rentas Ceuta y Melilla
Kooperatiba babestuen kenkaria	319	1.450	4.511	6.280	Deducciones Coop. Protegidas
Kenkariak	14.483	60.750	13.555	88.788	Deducciones
KUOTA EFEKTIBO POSITIBOA	34.333	342.224	86.442	462.999	CUOTA EFECTIVA POSITIVA
Konturako ordainketak guztira	2.085	18.594	31.084	51.763	Pagos a cuenta
KUOTA DIFERENTZIALA	32.248	323.630	55.358	411.236	CUOTA DEL EJERCICIO

***Edizio hau ixtean ez da izan zerga Arabako Foru Aldundian araudi erkideari jarraituz likidatu zuten sozietateen informazioa, eta horrek egindako datuen analisiari eragiten dio.** / Al cierre de esta edición no se dispone de la información de las Sociedades que liquidaron el impuesto en la Diputación Foral de Álava bajo Normativa Común, lo que afecta al análisis de los datos que se realiza.

KOADROA / CUADRO VII.43

Azkenik, VII.44 Koadroan 2015eko ekitaldiko likidazio finkatuari buruzko datuak jaso dira eta erakundeek aplikatutako araudiaren arabera (foru araudia edo lurralde erkideekoa) bereizi dira.

Lurralde erkideko araudia aplikatu zuten aitorpenen ehunekoa ez da % 3ra iritsi. Hala ere likidazio-oinarriaren, kuota osoaren eta kuota efektiboaren zati handi bat dute.

Por último, se presenta en el Cuadro VII.44 la liquidación consolidada del ejercicio 2015 diferenciando la normativa aplicada por las entidades, normativa foral o normativa de territorio común.

El porcentaje de declaraciones que aplican normativa de territorio común no alcanza el 3%, sin embargo, acumulan una parte importante de la base liquidable, de la cuota íntegra y de la cuota efectiva.

SOZIETATEEN GAINEKO ZERGA / 2015 / IMPUESTO SOBRE SOCIEDADES
LIKIDAZIO BATERATUA ERABILITAKO ARAUDIAREN ARABERA / LIQUIDACIÓN CONSOLIDADA SEGÚN NORMATIVA APLICADA

000 €

	Foru Araudia Normativa Foral	**Estatuko araudia** Normativa Común	**GUZTIRA** TOTAL	
AITORPEN-KOPURUA	68.514	1.697	70.211	NÚMERO DE DECLARACIONES
Likidazio-oinarri positiboa	4.926.426	846.690	5.773.116	Base liquidable positiva
Likidazio-oinarri negatiboa	-4.192.792	-327.361	-4.520.153	Base liquidable negativa
LIKIDAZIO-ONARRIA	733.634	519.329	1.252.963	BASE LIQUIDABLE
KUOTA OSOA	1.240.360	235.188	1.475.548	CUOTA ÍNTEGRA
Kenkari zergapetze bikoitzagatik	38.498	7.838	46.336	Deducción doble imposición
Hobariak	0	577	577	Bonificaciones
Kooperatiba babestuen kenkaria	12.848	0	12.848	Deducciones Coop. Protegidas
Kenkariak	253.156	6.219	259.375	Deducciones
KUOTA EFEKTIBO POSITIBOA	935.858	220.555	1.156.412	CUOTA EFECTIVA POSITIVA
Konturako ordainketak guztira	218.990	31.471	250.461	Pagos a cuenta
KUOTA DIFERENTZIALA	716.868	189.083	905.951	CUOTA DIFERENCIAL

Lurralde historikoei dagozkien datuak II.2 eranskineko A3, B3, G3 koadroetan / La información correspondiente a los territorios históricos en el Anexo II.2 cuadros A3, B3 y G3.

***Edizio hau ixtean ez da izan zerga Arabako Foru Aldundian araudi erkideari jarraituz likidatu zuten sozietateen informazioa, eta horrek egindako datuen analisiari eragiten dio.** / Al cierre de esta edición no se dispone de la información de las Sociedades que liquidaron el impuesto en la Diputación Foral de Álava bajo Normativa Común, lo que afecta al análisis de los datos que se realiza.

KOADROA / CUADRO VII.44

Aitorpenen % 97 inguruk foru-araudia aplikatu zuten, eta gutxi gorabehera kuota osoaren eta kuota efektiboaren % 80 ekarri zuten.

Alrededor de un 97% de las declaraciones aplican normativa foral y aportan más o menos el 80% de la cuota integra y de la cuota efectiva.

SOZIETATEEN GAINEKO ZERGA / EUSKADI / IMPUESTO SOBRE SOCIEDADES LIKIDAZIO BATERATUAREN OSAGAI NAGUSIEN BILAKAERA EVOLUCIÓN DE LOS PRINCIPALES CONCEPTOS DE LA LIQUIDACIÓN CONSOLIDADA							
							000 €
URTEAK AÑOS	**Likidazio-Oinarria** Base liquidable	**Likidazio-Oinarria positiboa** Base Liquidable Positiva	**Kuota Osoa** Cuota Íntegra	**Kenkaria Zergapetze Bikoitzagatik** D. Doble Imposición	**Hobariak** Bonificac.	**Aplikatutako Kenkariak** Deducciones Aplicadas	**Kuota Efektiboa** Cuota Efectiva
2010	2.957.213	7.829.760	2.081.439	510.967	26.649	287.411	1.256.333
2011	1.725.694	7.655.415	2.034.831	605.594	18.176	270.439	1.140.622
2012	-1.604.809	7.238.832	1.859.362	539.161	17.010	221.212	1.081.980
2013	42.306	7.125.712	1.779.382	395.402	17.542	213.622	1.152.816
2014	582.541	6.123.317	1.494.990	81.313	306	263.563	1.149.808
2015	1.252.963	5.773.116	1.475.548	46.336	577	272.223	1.156.412
% 11/10	-41,6	-2,2	-2,2	18,5	-31,8	-5,9	-9,2
% 12/11	-193,0	-5,4	-8,6	-11,0	-6,4	-18,2	-5,1
% 13/12	102,6	-1,6	-4,3	-26,7	3,1	-3,4	6,5
% 14/13	1.277,0	-14,1	-16,0	-79,4	-98,3	23,4	-0,3
% 15/14	115,1	-5,7	-1,3	-43,0	88,6	3,3	0,6

Lurralde historikoei dagozkien datuak II.2 eranskineko A4, B4, G4 koadroetan / La información correspondiente a los territorios históricos en el Anexo II.2 cuadros A4, B4 y G4.

***Edizio hau ixtean ez da izan zerga Arabako Foru Aldundian araudi erkideari jarraituz likidatu zuten sozietateen informazioa, eta horrek egindako datuen analisiari eragiten dio.** / Al cierre de esta edición no se dispone de la información de las Sociedades que liquidaron el impuesto en la Diputación Foral de Álava bajo Normativa Común, lo que afecta al análisis de los datos que se realiza.

KOADROA / CUADRO VII.45

VII.45 Koadroan aitorpen bateratuaren kontzeptu nagusien bilakaera ikusten da.

El Cuadro VII.45 muestra la evolución de los principales conceptos de la declaración consolidada.

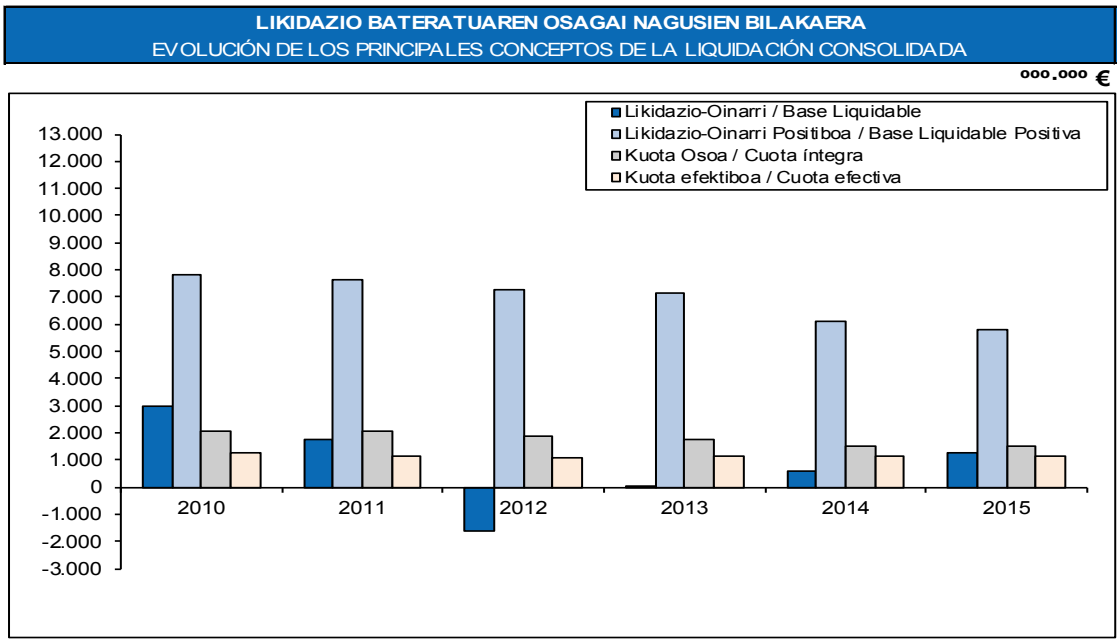

GRAFIKOA / GRÁFICO VII.17

VII.17 Grafikoan eta VII.18 Grafikoan kontzeptuek 2010 eta 2015 urteen artean izan zuten bilakaera ikus daiteke.

En el Gráfico VII.17 y en el Gráfico VII.18 puede apreciarse la evolución entre 2010 y 2015 de los distintos conceptos.

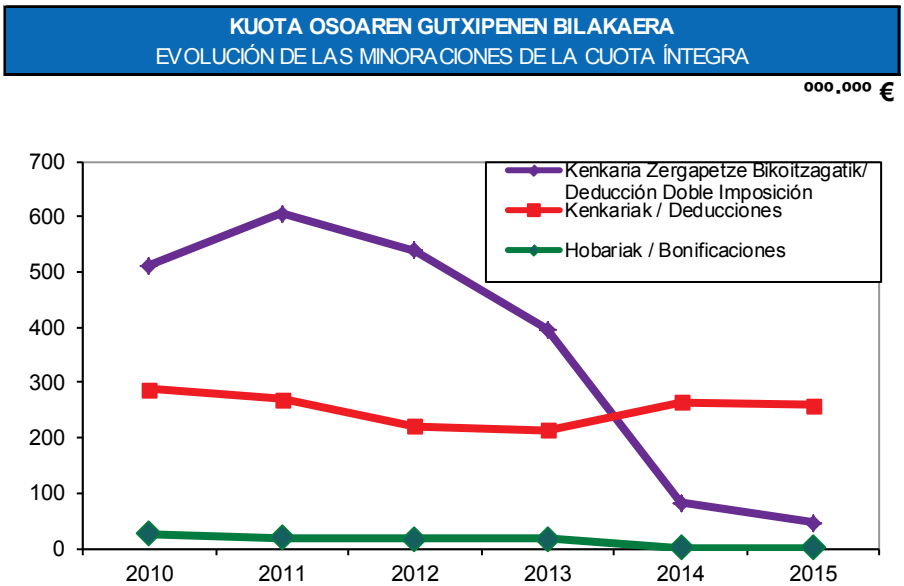

GRAFIKOA / GRÁFICO VII.18

f. Batez besteko tasak: nominala eta efektiboa

Batez besteko tasa nominalak kuota osoa likidazio-oinarri positiboarekin erlazionatzen du. 2015eko ekitaldian, hiru lurralde historikoak elkarrekin hartuta, % 25,6 ingurukoa izan zen.

Foru-arautegietako bat aplikatzen duten erakundeentzat, batez besteko tasa nominala % 25,2raino jaitsi zen, eta igotzen da erakundeek lurralde erkideko araudia aplikatzen dutenean.

f. Tipos medios: nominal y efectivo

El tipo medio nominal relaciona la cuota íntegra con la base liquidable positiva. En el ejercicio 2015, para el conjunto de los tres Territorios Históricos, éste se situó en torno al 25,6%.

Para las entidades que aplican una de las normativas forales, el tipo medio nominal baja hasta el 25,2% y se eleva cuando las entidades aplican normativa de territorio común.

BATEZ BESTEKO TASA NOMINALA ETA EFEKTIBOA / 2015 / TIPOS MEDIOS NOMINAL Y EFECTIVO					
					%
	ARABA * ÁLAVA	BIZKAIA	GIPUZKOA	EUSKAL AE C.A. EUSKADI	
Foru Aldundia bakar batean zergak ordaindu dituzten soz.ak / Sociedades que tributan en una única Diputación Foral					
Batez besteko tasa nominala	25,0	24,4	24,3	24,5	Tipo medio nominal
Batez besteko tasa efekktiboa	18,1	19,5	17,7	18,7	Tipo medio efectivo
Hainbat Administraziotan zergak ordaindu dituzten soz.ak / Sociedades que tributan en más de una Administración					
Batez besteko tasa nominala	27,6	27,8	26,3	27,5	Tipo medio nominal
Batez besteko tasa efekktiboa	19,2	23,1	21,3	22,4	Tipo medio efectivo
LHko foru-araudia erabiltzen duten sozietateak / Sociedades que aplican la normativa foral del TH					
Batez besteko tasa nominala	25,5	25,5	24,4	25,2	Tipo medio nominal
Batez besteko tasa efekktiboa	17,9	20,1	17,1	19,0	Tipo medio efectivo
Estatuko araudia erabiltzen duten sozietateak / Sociedades que aplican normativa de T. común					
Batez besteko tasa nominala	0,0	27,9	27,5	27,8	Tipo medio nominal
Batez besteko tasa efekktiboa	0,0	26,0	26,3	26,0	Tipo medio efectivo
Aitorpen guztiak / Todas las declaraciones					
Batez besteko tasa nominala	25,7	25,9	24,8	25,6	Tipo medio nominal
Batez besteko tasa efekktiboa	18,4	21,1	18,6	20,0	Tipo medio efectivo

***Edizio hau ixtean ez da izan zerga Arabako Foru Aldundian araudi erkideari jarraituz likidatu zuten sozietateen informazioa, eta horrek egindako datuen analisiari eragiten dio.** / Al cierre de esta edición no se dispone de la información de las Sociedades que liquidaron el impuesto en la Diputación Foral de Álava bajo Normativa Común, lo que afecta al análisis de los datos que se realiza.

KOADROA / CUADRO VII.46

Batez besteko tasa efektiboak kuota efektiboa likidazio-oinarriarekin lotzen du eta sartzeko kuota bilakatuko den ehunekoa zehazten du. Sozietateen gaineko Zergaren batez besteko tasa efektiboa % 20,0 ingurukoa izan zen eta, beraz, nabarmen jaitsi zen batez besteko tasa nominalarekin alderatuz.

Arautegi-konparaziora itzulita, foru-araudia aplikatu zuten erakundeen batez besteko tasa efektiboa % 19,0ra iritsi zen, eta igo zen lurralde erkideko araudia aplikatu zutenentzat.

VII.19 Grafikoan ikusten dugu azken sei urteren kalkulatutako batez besteko tasen bilakaera.

El tipo medio efectivo relaciona la cuota efectiva con la base liquidable, determinando qué porcentaje de la misma se convierte en cuota a ingresar. El tipo medio efectivo del Impuesto sobre Sociedades se situó en torno al 20,0%, lo que representó una bajada importante respecto del tipo medio nominal.

Volviendo a la comparación normativa, el tipo medio efectivo de las entidades que aplicaron normativa foral se situó en el 19,0%, siendo mayor para las que aplicaron normativa de territorio común.

En el Gráfico VII.19, observamos la evolución de los tipos medios calculados en los últimos seis años.

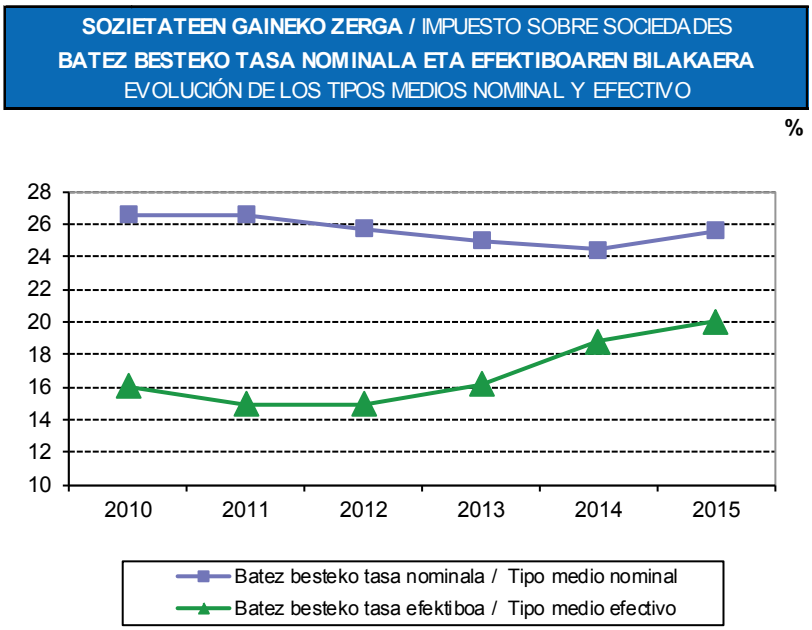

***Edizio hau ixtean ez da izan zerga Arabako Foru Aldundian araudi erkideari jarraituz likidatu zuten sozietateen informazioa, eta horrek egindako datuen analisiari eragiten dio.** / Al cierre de esta edición no se dispone de la información de las Sociedades que liquidaron el impuesto en la Diputación Foral de Álava bajo Normativa Común, lo que afecta al análisis de los datos que se realiza.

GRAFIKOA / GRÁFICO VII.19

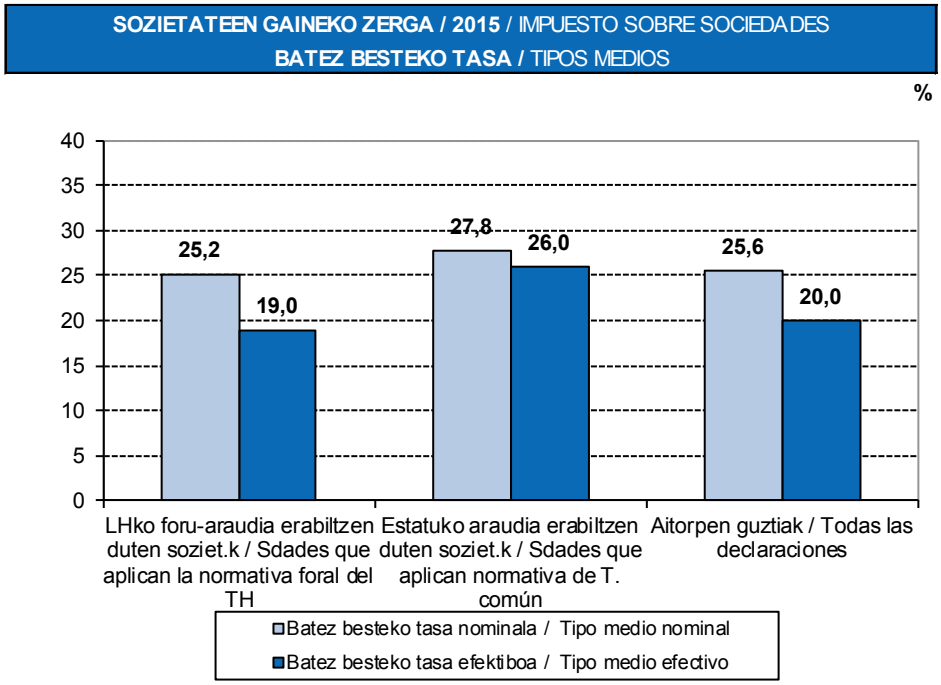

***Edizio hau ixtean ez da izan zerga Arabako Foru Aldundian araudi erkideari jarraituz likidatu zuten sozietateen informazioa, eta horrek egindako datuen analisiari eragiten dio.** / Al cierre de esta edición no se dispone de la información de las Sociedades que liquidaron el impuesto en la Diputación Foral de Álava bajo Normativa Común, lo que afecta al análisis de los datos que se realiza.

GRAFIKOA / GRÁFICO VII.20

3.a.3. Zerga- pizgarriak g. Incentivos fiscales

Ondorengo tauletako zenbatekoak 2015eko inbertsioen eta enplegu-sorkuntzaren ziozko kenkariei dagozkie. Kenkariak Sozietateen gaineko Zergaren 2015eko ekitaldiko aitorpenetan aplika daitezke edo, bestela, kuota likidoa nahiko ez bada, hurrengo ekitaldietarako utzi.

Sortutako kenkariak edo erakunde batek izan dezakeenak 2015eko ekitaldian zehar izandako inbertsio eta gastuei egiten die erreferentzia. Bestalde, enpresa batek ekitaldiaren likidazioan aplikatutako kenkariaren zenbatekoak ez du zertan ekitaldian sortutako kenkariarenarekin bat etorri behar. Izan ere, erakunde bakoitzak aitortutako kuota likidoaren araberakoa da.

Los importes que figuran en los siguientes cuadros, se refieren a las deducciones por inversiones y creación de empleo generadas en el ejercicio 2015, las cuales pueden ser aplicadas en la declaración del Impuesto sobre Sociedades del ejercicio 2015, o bien, por falta de cuota líquida, quedar pendiente su aplicación hasta ejercicios posteriores.

La deducción generada o, lo que es lo mismo, a la que tiene derecho una entidad, se refiere a los importes de inversión y gasto realizados durante el ejercicio 2015. Por el contrario, el importe de la deducción aplicada en la liquidación del ejercicio por una empresa, no tiene por qué coincidir con la deducción generada en el ejercicio, sino que se trata de una magnitud que viene condicionada por la cuota líquida declarada por cada entidad.

SOZIETATEEN GAINEKO ZERGA / IMPUESTO SOBRE SOCIEDADES
SORTUTAKO KENKARI NAGUSIEN BILAKAERA
EVOLUCIÓN DE LAS PRINCIPALES DEDUCCIONES GENERADAS

ooo €

URTEAK AÑOS	A.F. Inbertsioak Inversiones en Activos Fjos	Ingurumenekoo Inbertsioak Inversión Medio Ambiental	Enpleguaren Sorrera Creación de empleo	I+G+b I+D+i	Kultura Cultura	Gainerakoak Resto	Kenkari guztiak Total Deducciones
2010	163.472	22.694	34.996	324.048	861	120.939	667.010
2011	167.080	11.349	29.416	249.168	1.382	95.649	554.044
2012	135.941	23.214	26.614	234.092	1.006	59.076	479.942
2013	100.592	4.243	25.007	180.629	683	107.986	419.139
2014	125.045	6.747	36.349	152.023	2.435	5.180	327.779
2015	146.554	2.578	38.331	152.752	5.833	5.664	351.712
% 11/10	2,2	-50,0	-15,9	-23,1	60,5	-20,9	-16,9
% 12/11	-18,6	104,5	-9,5	-6,1	-27,2	-38,2	-13,4
% 13/12	-26,0	-81,7	-6,0	-22,8	-32,2	82,8	-12,7
% 14/13	24,3	59,0	45,4	-15,8	256,8	-95,2	-21,8
% 15/14	17,2	-61,8	5,5	0,5	139,6	9,3	7,3

***Edizio hau ixtean ez da izan zerga Arabako Foru Aldundian araudi erkideari jarraituz likidatu zuten sozietateen informazioa, eta horrek egindako datuen analisiari eragiten dio.** / Al cierre de esta edición no se dispone de la información de las Sociedades que liquidaron el impuesto en la Diputación Foral de Álava bajo Normativa Común, lo que afecta al análisis de los datos que se realiza

KOADROA / CUADRO VII.47

2015eko ekitaldian sortu ziren kenkarien guztirako zenbatekoa (mugadunak zein mugarik ez dutenak) 351,7 milioi euro izan zen, hau da, 2014ko ekitaldian baino % 7 gehiago (24 milioi euro gehiago).

Aipatu behar da funtsean hazkunde hori aktibo ez-korronte berrietan egindako

El importe conjunto de las deducciones generadas con y sin límite de cuota en el ejercicio 2015 se han elevado a 351,7 millones de euros, lo que supone, respecto al ejercicio 2014, un aumento superior al 7%, que en términos absolutos se cifra en 24 millones de euros.

Hay que señalar que este aumento es el resultado fundamentalmente del incremento

inbertsioak sortutako kenketaren hazkundearen ondorioa dela, zeina % 17 baino gehiago hazi da 2014ko ekitaldiari dagokionez.

Bestalde, I+G+Bn egindako inbertsioek sortutako kenketen zenbatekoa ez da aise aldatu; epigrafe garrantzitsuena izaki (kenketa guztien % 43,4 da), oso gutxi hazi da.

Enplegua sortzeagatiko kenketak hazten dira, neurri batean ekonomia-jarduera hobetu delako.

Teknologia garbien gaineko eta ingurumena artatu eta hobetzeagatiko kenketak eboluzio negatiboa izan duten bakarrak dira, 2014ko mailara itzuli dira-eta.

Azkenik, aipatu behar da kultura sustatzeko sortutako kenketek hazkunde handia izan dute azken bi urteotan.

3.a.3. Beste zerga zuzeneko batzuk

a. Ez-egoiliarren Errentaren gaineko Zerga

Ez-egoiliarren Errentaren gaineko Zerga zuzeneko tributua da, erkide lurraldean bizi ez diren pertsona fisiko eta juridikoek euskal lurraldean eskuratutako errenta zergapetzen duena. Zerga ordaintzeko obligazio erreala duten zergadunei aplikatuko zaie tributu hau.

Hori ez da zergadun ez-egoiliarren tributazioa aztertu beharreko ikuspegi bakarra. Hain zuzen, barne-araudiaz gain, onartuta egon daitekeen nazioarteko araudia, zergapetze bikoitzeko hitzarmenen bidezkoa, hartu behar da aintzat; beraz, nazioarteko garrantzia duen egitatezko kasu bat gertatzen denean, lehenengo eta behin araudi arruntera jo beharko dugu, egonez gero, eta, halakorik ez badago edo hori zehatza ez bada, barne-araudira jo beharko dugu, eta ez beste hurrenkera batean.

Ez-egoiliarren errentaren gaineko zerga 1999an sartu zen euskal zerga-sisteman, zerga bera arautzen zuten eta ordura arte pertsona fisikoen errentaren gaineko zergan eta sozietateen gaineko zergan zegoen ordaintzeko antzinako betebehar erreala ordeztu zuten foru arauen bidez.

de la deducción generada por inversión en activos no corrientes nuevos, la cual aumenta más de un 17% respecto al ejercicio 2014.

Por otro lado, se mantiene estable el importe de las deducciones generadas por inversiones en I+D+i, que siendo el epígrafe más importante con un 43,4% sobre el total de deducciones, se incrementa ligeramente.

Las deducciones en concepto de creación de empleo aumentan, en parte derivadas de la mejora de la actividad económica.

Las deducciones sobre tecnologías limpias y por conservación y mejora del medio ambiente son las únicas que experimentan una evolución negativa, retrocediendo respecto al año 2014.

Por último, hay que señalar el fuerte incremento que han experimentado en los dos últimos años las deducciones gereradas para el fomento de la cultura.

3.a.3. Otros Impuestos Directos

a. Impuesto sobre la Renta de no Residentes

El IRNR es un tributo de carácter directo que grava la renta obtenida en territorio vasco por las personas físicas y entidades no residentes en territorio español. Es el tributo por el que se somete a gravamen a los contribuyentes sujetos a la denominada obligación real.

Esta no es la única perspectiva desde la que hay que analizar la tributación de los contribuyentes no residentes, además de la normativa interna debemos tener en cuenta la posible normativa internacional, vía Convenios de Doble Imposición, que se haya aprobado, de tal modo que ante un determinado supuesto de hecho con trascendencia internacional, deberemos acudir primero a la normativa convencional, si la hay, y en su defecto, o ante la falta de precisión de la misma, a la normativa interna, y no en otro orden.

El Impuesto sobre la Renta de no Residentes se introdujo en sistema tributario vasco en 1999 por medio de las Normas Forales que regulaban el propio Impuesto y que sustituyeron a la antigua obligación real de contribuir existente hasta entonces en el Impuesto sobre la Renta de las Personas Físicas y en el Impuesto sobre Sociedades.

Foru arau horiek eguneratu egin dira, ez-egoiliarren errentaren gaineko zerga sozietateen gaineko zergan eta pertsona fisikoen errentaren gaineko zergan egindako erreformekin bat etorraraziz eta zuzeneko zergapetzearen figura nagusien erreforma osoa burutuz.

Ekonomia Itunaren 21.Bat artikuluan ezartzen da Ez-egoiliarren Errentaren gaineko Zerga itundutako tributua dela eta une bakoitzean Estatuak ezartzen dituen arau substantibo eta formalen arabera arautzen dela.

Hala ere, egoitza atzerrian daukaten pertsona edo erakundeek Euskal Herrian establezimendu iraunkorrak helbideratuta izanez gero, zerga horren inguruko araudi autonomia aplikatzen zaie pertsona edo erakunde egoiliarrak izanez gero, Sozietateen gaineko Zergaren inguruko araudia aplikatzen bazaie.

Ez-egoiliarren Errentaren gaineko Zergaren oinarrizko foru araudia ondorengoa da:

Araba

- Ekainaren 18ko 21/2014 Foru Araua, Ez-egoiliarren Errentaren gaineko Zergari buruzkoa.

- 3/2016 Foru Dekretua, Urtarrilaren 12ko Diputatuen Kontseiluarena, Ez-egoiliarren Errentaren gaineko Zergaren araudia onartzekoa.

Bizkaia

- Abenduaren 5eko 12/2013 Foru Araua, Ez-egoiliarren Errentaren gaineko Zergari buruzkoa.

- Bizkaiko Foru Aldundiaren 48/2014 Foru Dekretua, apirilaren 15ekoa, Ez-egoiliarren Errentaren gaineko Zergaren araudia onartzen dena.

Gipuzkoa

- Abenduaren 10eko 16/2014 Foru Araua, Ez-egoiliarren Errentaren gaineko Zergari buruzkoa.

- Maiatzaren 17ko 11/2016 Foru Dekretua, Ez-egoiliarren Errentaren gaineko

Estas Normas Forales se han ido actualizado acompasando la regulación del IRNR con las reformas efectuadas en el Impuesto sobre Sociedades y del Impuesto sobre la Renta de las Personas Físicas y completando una reforma integral de las principales figuras de la imposición directa.

El Concierto Económico establece en su artículo 21.Uno. que el Impuesto sobre la Renta de no Residentes es un tributo concertado que se regirá por las mismas normas sustantivas y formales que las establecidas en cada momento por el Estado.

No obstante, a los establecimientos permanentes domiciliados en el País Vasco de personas o entidades residentes en el extranjero les será de aplicación la normativa autónoma de este impuesto si en el caso de ser personas o entidades residentes resultara de aplicación la normativa del Impuesto sobre Sociedades.

La normativa foral básica del Impuesto sobre la Renta de no Residentes es la siguiente:

Álava

- Norma Foral 21/2014, de 18 de junio, del Impuesto sobre la Renta de no Residentes.

- Decreto Foral 3/2016, del Consejo de Diputados de 12 de enero, por el que se aprueba el Reglamento del Impuesto sobre la Renta de no Residentes.

Bizkaia

- Norma Foral 12/2013, de 5 de diciembre, del Impuesto sobre la Renta de No Residentes.

- Decreto Foral de la Diputación Foral de Bizkaia 48/2014, de 15 de abril, por el que se aprueba el Reglamento del Impuesto sobre la Renta de No Residentes.

Gipuzkoa

- Norma Foral 16/2014, de 10 de diciembre, del Impuesto sobre la Renta de no Residentes.

- Decreto Foral 11/2016, de 17 de mayo, por el que se aprueba el Reglamento del

Zergaren araudia onartzekoa.

VII.48 koadroan lurralde historikoetan 2011-2016 aldian bildutako zenbatekoaren bilakaera jaso da, eta bertan erakusten da Estatuarekiko erregularizazioak direla eta, diru-bilketak murrizketa izan duela azken urteotan.

Aurreko urtean gertatu zeen bezala, 2016. Ekitaltian Estatuan bizi ez diren pertsona fisiko eta juridikoek euskal lurraldean eskuratutako errenta zerga zuzen moduan zergapetzen duen zuzeneko zergaren bilketak negatiboa izan da.

1999an ez-egoiliarren errentaren gaineko zerga indarrean sartu zenetik, 2015. urtea izan da zerga horrek bilketa negatiboa izan duen lehen urtea. Diru-sarreren beherakada Bizkaiko Lurralde Historikoan gertatu da, itzulketen gehikuntza handi bat dela medio; hori dela eta, 65 milioi euroko bilketa negatiboa egon da, Arbitraje Batzordeak gai horren inguruan eman zuen ebazpena aplikatzeagatik AEATren alde egindako itzulketen ondorioz. 2016an, Bizkaiko Ogasunak beste ordainketa bat egin dio ZAEAri, eta beherakada % 95,6 jaitsi den arren, 2,39 milioi euro gutxiago bildu dira.

Araban eta Gipuzkoan diru-bilketa % 113,6 eta % 82,6 hazi da hurrenez hurren, baina ez dute konpentsatzen Bizkaiko bilketa negatiboa, bilketa negatibo hori % 65,5 gutxitu den arren.

Impuesto sobre la Renta de no Residentes.

El Cuadro VII.48, que recoge la evolución de la recaudación por Territorios Históricos en el período 2011-2016, muestra una reducción de la recaudación en los últimos años debido a regularizaciones con el Estado.

Al igual que ocurrio en 2015, en el año 2016 la recaudación del tributo directo que grava la renta obtenida en territorio vasco por las personas físicas y entidades no residentes en el Estado ha sido negativa.

Desde que entró en vigor en 1999 el Impuesto sobre la Renta de No Residentes, es el primer año, 2015, en el que este impuesto presenta una recaudación negativa. La caída en los ingresos se produce en el Territorio Histórico de Bizkaia, la razón, un fuerte incremento de las devoluciones lo que conlleva una cifra de recaudación negativa de 65 millones de euros y ello por las devoluciones efectuadas en favor de la AEAT por aplicación de resolución de la Junta Arbitral sobre esta materia. En 2016, la Hacienda de Bizkaia ha realizado otro pago a la AEAT, y aunque la negatividad ha descendido en un 95,6% conlleva una cifra de recaudación negativa de -2,39 millones de euros.

En Álava y Gipuzkoa se produce un aumento de la recaudación de un 113,6% y un 82,6% respectivamente, sin embargo no compensan la recaudación negativa de Bizkaia a pesar de reducirse la negatividad en un 65,5%.

Ez-egoiliarren Errentaren gaineko Zerga / Impuesto sobre la Renta de no Residentes Diru-bilketaren bilakaera lurralde historikoka Evolución de la recaudación por territorios históricos				
				000 €
	ARABA ÁLAVA	BIZKAIA	GIPUZKOA	EUSKAL AE C.A. DE EUSKADI
2011	6.032	67.791	8.276	82.099
2012	6.406	20.899	5.482	32.787
2013	3.747	33.934	5.453	43.135
2014	3.467	-1.433	7.559	9.593
2015	3.421	-65.016	6.985	-54.610
2016	7.308	-22.448	12.751	-2.389
%12/11	6,2	-69,2	-33,8	-60,1
%13/12	-41,5	62,4	-0,5	31,6
%14/13	-7,5	-104,2	38,6	-77,8
%15/14	-1,3	-4.437,8	-7,6	-669,3
%16/15	113,6	65,5	82,6	95,6

KOADROA / CUADRO VII.48

b. Oinordetza eta Dohaintzen gaineko Zerga

Araudi autonomoko zerga itundua da Oinordetza eta Dohaintzen gaineko Zerga. Foru-aldundiei dagokie zerga hori ordainaraztea haien lurralde-eremuan, baldin eta oinordetzaren kausatzaileak Euskadin bazuen ohiko bizilekua, dohaindutako ondasun higiezinak euskal lurraldean badaude eta dohaindutako ondasunen eta eskubideen dohaintza-emaileak euskal lurraldean badu ohiko bizilekua.

Araudi autonomopeko zerga izan arren, foru-aldundiek lurralde erkideko arauak aplikatuko dituzte, baldin eta bost urte baino gutxiago pasa badira kausatzaileak edo dohaintza-hartzaileak egoitza Euskadin eskuratu zuenetik zerga ordaindu beharra sortu den arte. Hauek dira zerga hori arautzen duten arauak:

Araba

- Maiatzaren 16ko 11/2005 Foru Araua, Oinordetza eta Dohaintzen gaineko Zergari buruzkoa.

- 74/2006 Foru Dekretua, azaroaren 29ko Diputatuen Kontseiluarena. Honen bidez, Oinordetzen eta Dohaintzen gaineko Zergaren arautegia onartu zen.

b. Impuesto sobre Sucesiones y Donaciones

El Impuesto sobre Sucesiones y Donaciones es un impuesto concertado de normativa autónoma. Su exacción corresponde a las Diputaciones Forales dentro de su ámbito territorial cuando, en las sucesiones, el causante tenga su residencia habitual en el País Vasco y cuando, en las donaciones de bienes inmuebles, éstos radiquen en el territorio vasco, y en las de los demás bienes y derechos, cuando el donatario tenga su residencia habitual en dicho territorio.

A pesar de tratarse de un tributo de normativa autónoma, existe la salvedad de que las Diputaciones Forales apliquen las normas de territorio común, cuando el causante o donatario hubiese adquirido la residencia en el País Vasco con menos de cinco años de antelación a la fecha de devengo del Impuesto. La normativa que regula este Impuesto es la siguiente:

Álava

- Norma Foral 11/2005, de 16 de mayo, del Impuesto sobre Sucesiones y Donaciones.

- Decreto Foral 74/2006, del Consejo de Diputados de 29 de noviembre, que aprueba el Reglamento del Impuesto sobre Sucesiones y Donaciones.

Bizkaia

- 4/2015 Foru Araua, martxoaren 25ekoa, Oinordetza eta Dohaintzen Gaineko Zergari buruzkoa.

- Bizkaiko Foru Aldundiaren 58/2015 FORU DEKRETUA, apirilaren 21ekoa. Honen bidez, Oinordetza eta Dohaintzen gaineko Zergari buruzko Erregelamendua onesten da

Gipuzkoa

- Urtarrilaren 11ko 3/1990 Foru Araua, Oinordetza eta Dohaintzen gaineko Zergari buruzkoa.

- Urriaren 22ko 42/2012 Foru Dekretua, Oinordetza eta Dohaintzen gaineko Zergaren Erregelamendua onartzekoa.

2016an Oinordetza eta Dohaintzen gaineko Zergaren diru-bilketak % 2,4 beherakada jasan du.

Gipuzkoan izan ezik (bertan % 4,0ko gorakada izan du zerga-bilketak), gainerako Lurralde Historikoetan diru-bilketak bilakaera negatiboa izan du, bereziki Araban, aurreko urtearekin alderatuta % 14,1eko beherakada izan baitu.

2016an zerga horren bilketa zerga itunduen bilketa osoaren % 0,9 izan zen.

2011-2016 epean bilketak lurralde historiko bakoitzean izan zuen bilakaera VII.49 Koadroan eta VII.21 Grafikoan jaso da.

Bizkaia

- Norma Foral 4/2015, de 25 de marzo, del Impuesto sobre Sucesiones y Donaciones.

- Decreto Foral de la Diputación Foral de Bizkaia 58/2015, de 21 de abril, por el que se aprueba el Reglamento del Impuesto sobre Sucesiones y Donaciones

Gipuzkoa

- Norma Foral 3/1990, de 11 de enero, del Impuesto de Sucesiones y Donaciones.

- Decreto Foral 42/2012, de 22 de octubre, por el que se aprueba el Reglamento del Impuesto de Sucesiones y Donaciones.

La recaudación por el Impuesto sobre Sucesiones y Donaciones en 2016 ha experimentado una reducción del 2,4%.

Excepto en Gipuzkoa donde la recaudación aumenta un 4,0%; en el resto de Territorios Históricos han experimentado una evolución negativa de la recaudación, especialmente en Álava que experimenta un descenso del 14,1% respecto al año anterior.

La recaudación de este Impuesto representó en 2016 el 0,9% de la recaudación total por tributos concertados.

La evolución de la recaudación por Territorios Históricos en el período 2011-2016 se muestra en el Cuadro VII.49 y en el Gráfico VII.21 siguientes.

Oinordetza eta Dohaintzen gaineko Zerga / Impuesto sobre Sucesiones y Donaciones Diru-bilketaren bilakaera lurralde historikoka Evolución de la recaudación por territorios históricos				
				ooo €
	ARABA ÁLAVA	BIZKAIA	GIPUZKOA	EUSKAL AE C.A. DE EUSKADI
2011	11.052	37.228	28.864	77.145
2012	11.362	42.869	35.300	89.532
2013	11.831	55.741	37.844	105.417
2014	18.032	60.213	34.113	112.358
2015	13.082	60.418	40.188	113.688
2016	11.235	57.937	41.806	110.978
%12/11	2,8	15,2	22,3	16,1
%13/12	4,1	30,0	7,2	17,7
%14/13	52,4	8,0	-9,9	6,6
%15/14	-27,5	0,3	17,8	1,2
%16/15	-14,1	-4,1	4,0	-2,4

KOADROA / CUADRO VII.49

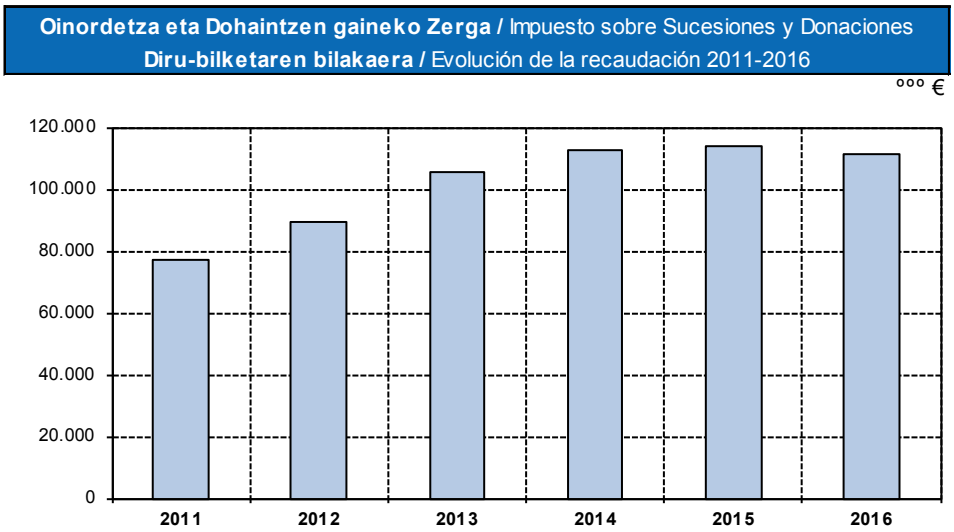

GRAFIKOA / GRÁFICO VII.21

c. Ondarearen gaineko Zerga

Kontzertu Ekonomikoan Ondarearen gaineko Zerga arautegi autonomoko zerga itundua dela ezartzen da. Hala ere, Kontzertu hori egokitu, aldatu eta zabaltzen duen 38/1997 Legea indarrean sartu arte, lurralde erkideean indarrean dauden arauak aplikatu ziren, aitorpenak-autolikidazioak aurkezteko eredu eta epeen eta ekitaldiaren barruan diru-sarreren modalitateen inguruko alorretan izan ezik.

Foru-aldundiei ala Estatuari dagokie hura ordainaraztea, zergadunak PFEZa zerga-administrazio bati ala besteari ordaindu

c. Impuesto sobre el Patrimonio

En el Concierto Económico se establece que el Impuesto sobre el Patrimonio es un tributo concertado de normativa autónoma. No obstante, hasta la entrada en vigor de la Ley 38/1997 por la que se adapta, modifica y amplía dicho Concierto, se aplicaron las normas vigentes en territorio común, excepto en lo relativo a modelos y plazos de presentación de las declaraciones-autoliquidaciones.

El Impuesto sobre el Patrimonio es exigido por las Diputaciones Forales o por el Estado, según que el contribuyente esté sujeto por

behar dion erreparatuta. Horretarako, ez da kontuan hartzen zer lurraldetan dauden zergadunaren ondareko elementuak.

Araba

- Ondarearen gaineko Zergari buruzko martxoaren 11ko 9/2013 Foru Araua.

Bizkaia

- Ondarearen gaineko Zergari buruzko otsailaren 27ko 2/2013 Foru Araua.

Gipuzkoa

- Aberastasunaren eta Fortuna Handien gaineko Zergari buruzkoa abenduaren 18ko 10/2012 Foru Araua.

2013ko urtarrilaren 1etik aurrera indarrean, Araba eta Bizkaiko zerga-sistemaren figura hori berreskuratu da behin betiko; Gipuzkoan, ordea, Aberastasunaren eta fortuna handien gaineko Zerga ezarri da (Ondarearen gaineko Zerga ordezten duen zerga berria).

Zerga berriro ezartzearekin batera, aurreko araubidean zeuden hutsune teknikoak eta ekitatekoak zuzendu behar dira, zerga arloa eta zerga ordaintzeko baldintza formalak eta materialak berriz definituz, Ondarearen gaineko Zerga benetan lagungarria izan dadin justiziarako, progresibotasunerako eta Bizkaiko zerga sistemaren ekitaterako, ekoizpen jarduerak eginez aberastasuna sortzea zigortu gabe, konfiskazioa kentzen saiatuz eta zerga-oinarrien kontrol egokia ekinez.

Aurreko urteetako araubidean zeuden arauen aldean, 2015erako aitorpena egiteko betebeharrari eta salbuespenaren gutxiengo kopuruari buruzko araubide berrian adierazitako zenbatekoa dela-eta, hau da, izango dira 800.000 euroko (Gipuzkoan 700.000 euroko) zerga-oinarriaren murrizketa zergadun guztientzat, salbuetsitako gutxieneko gisa, eta ohiko etxebizitzaren salbuespena 400.000 euro (Gipuzkoan 300.000 euro) ezartzen da.

Laburbilduz, 2011. Urtetik aurrera berriz ezartzen da indargabetutako Ondarearen

IRPF a una u otra Administración tributaria, con independencia del territorio donde radiquen los elementos patrimoniales.

Álava

- Norma Foral 9/2013, de 11 de marzo, del Impuesto sobre el Patrimonio.

Bizkaia

- Norma Foral 2/2013, de 27 de febrero, del Impuesto sobre el Patrimonio.

Gipuzkoa

- Norma Foral 10/2012, de 18 de diciembre, del Impuesto sobre la Riqueza y las Grandes Fortunas.

Con entrada en vigor a partir del 1 de enero de 2013 se recupera esta figura impositiva con carácter definitivo en el sistema tributario de Álava y Bizkaia; y en Gipuzkoa se implanta el Impuesto sobre la Riqueza y las Grandes Fortunas (nuevo impuesto que sustituye al Impuesto de Patrimonio).

El restablecimiento del impuesto, exige corregir las deficiencias técnicas y de equidad que se apreciaban en la regulación anterior, a través de la redefinición de la materia imponible y de las condiciones formales y materiales de su tributación, de manera que contribuya realmente a la justicia, progresividad y equidad del sistema tributario, sin penalizar la generación de riqueza a través de las actividades productivas, sirviendo con eficacia a la eliminación de la evasión fiscal y a un adecuado control de las bases impositivas.

En la nueva regulación para 2015 de la obligación de declarar y del mínimo exento, se mantienen las mismas cuantías respecto a los vigentes en el texto normativo de ejercicios anteriores, es decir, serán 800.000 euros (700.000 euros en Gipuzkoa) la reducción de la base imponible para todos los contribuyentes, en concepto de mínimo exento, y se establece la exención por vivienda habitual por un importe de 400.000 euros (300.000 euros en Gipuzkoa).

En resumen, a partir de 2011 se restablece de nuevo el derogado Impuesto sobre el

gaineko Zerga, nahiz eta zergadun gutxi batzuei baino ez zaien aplikatzen, gaitasun ekonomiko handia izanik modu nabarmenagoan lagundu behar baitute gastu publikoari eusten.

VII.50 koadroan eta VII.22 grafikoan lurralde historiko bakoitzeko eta Euskal Autonomia Erkidegoko bilketaren 2011 eta 2015. urteen bitarteko bilakaera jaso da.

Patrimonio, si bien limitando su aplicación a un reducido número de contribuyentes que, por su elevada capacidad económica, deben contribuir de forma más destacada al sostenimiento del gasto público.

El Cuadro VII.50 y el Gráfico VII.22 muestran la evolución de la recaudación en cada uno de los Territorios Históricos y para el conjunto de la Comunidad Autónoma entre 2011 y 2015.

ONDAREAREN GAINEKO ZERGA / IMPUESTO SOBRE EL PATRIMONIO
ABERASTASUNAREN ETA F. HANDIEN G. Z. / I. S/ LA RIQUEZA Y LAS GRANDES FORTUNAS
DIRU-BILKETAREN BILAKAERA LURRALDE HISTORIKOKA
EVOLUCIÓN DE LA RECAUDACIÓN POR TERRITORIOS HISTÓRICOS

000 €

	ARABA ÁLAVA	BIZKAIA	GIPUZKOA	EUSKAL AE C.A. DE EUSKADI
2011	14.800	61.856	36.827	113.483
2012	14.266	64.305	38.808	117.379
2013	16.476	64.948	57.230	138.654
2014	16.127	61.480	59.532	137.139
2015	16.772	68.719	64.348	149.839
% 12/11	-3,6	4,0	5,4	3,4
% 13/12	15,5	1,0	47,5	18,1
% 14/13	-2,1	-5,3	4,0	-1,1
% 15/14	4,0	11,8	8,1	9,3

KOADROA / CUADRO VII.50

ONDAREAREN GAINEKO ZERGA / IMPUESTO SOBRE EL PATRIMONIO
ABERASTASUNAREN ETA F. HANDIEN G. Z. / I. S/ LA RIQUEZA Y LAS GRANDES FORTUNAS
Diru-bilketaren bilakaera / Evolución de la recaudación

000 €

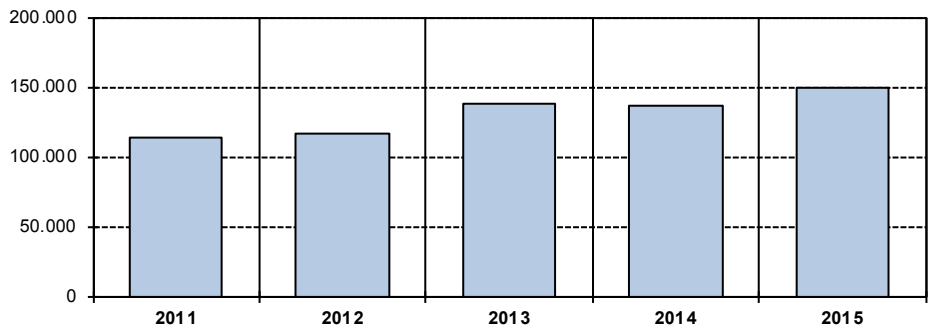

GRAFIKOA / GRÁFICO VII.22

2015eko Ondarearen aitorpenetan sartutako kopurua ia- ia 150 milioi eurokoa izan da, hau da, 2014koarekin alderatuta, horrek % 9,3 gorakuntza izan du.

El importe ingresado en las declaraciones de Patrimonio 2015 ha sido casi 150 millones de euros; es decir, ésta ha experimentado un aumento del 9,3% respecto a 2014.

ONDAREAREN GAINEKO ZERGA / 2015 / IMPUESTO SOBRE EL PATRIMONIO ABERASTASUNAREN ETA F. HANDIEN G. Z. / I. S/ LA RIQUEZA Y LAS GRANDES FORTUNAS ZERGA-OINARRIAREN OSAGAIAK / COMPONENTES DE LA BASE IMPONIBLE									
									ooo €
KONTZEPTUAK	ARABA ÁLAVA		BIZKAIA		GIPUZKOA		EUSKAL AE C.A. DE EUSKADI		CONCEPTOS
	Zenbatekoa Importe	%	Zenbatekoa Importe	%	Zenbatekoa Importe	%	Zenbatekoa Importe	%	
Ondasun higiezinak	768.960	18,3	1.113.003	6,1	3.308.712	24,2	5.190.675	14,3	Bienes Inmuebles
Enpresa eta lanbide jarduerak	8.061	0,2	65.306	0,4	98.281	0,7	171.648	0,5	Activ. empres. y profesionales
K/k eta aur. kontuen gord.luak.	390.678	9,3	1.896.119	10,3	1.686.453	12,3	3.973.250	11,0	Depós. En c/c, cta de ahorro.
Balore higikorrak	2.638.484	62,8	14.926.891	81,3	8.028.743	58,7	25.594.118	70,6	Valores mobiliarios
Bizitza aseguruak	91.141	2,2	405.444	2,2	258.949	1,9	755.534	2,1	Seguros de Vida
Bestelakoak	410.562	9,8	425.288	2,3	563.467	4,1	1.399.317	3,9	Otros
Zorrak	-103.901	-2,5	-462.294	-2,5	-267.094	-2,0	-833.288	-2,3	Deudas
GUZTIRA	4.203.985	100,0	18.369.757	100,0	13.677.512	100,0	36.251.253	100,0	TOTAL

KOADROA / CUADRO VII.51

Zerga-elementuen arabera zehaztuta adierazten dute VII.51 Koadroak eta VII.23 Grafikoak 2015 ekitaldiko zerga-oinarria.

En el Cuadro VII.51 y el Gráfico VII.23 se desglosa, por componentes, la base imponible correspondiente al ejercicio 2015.

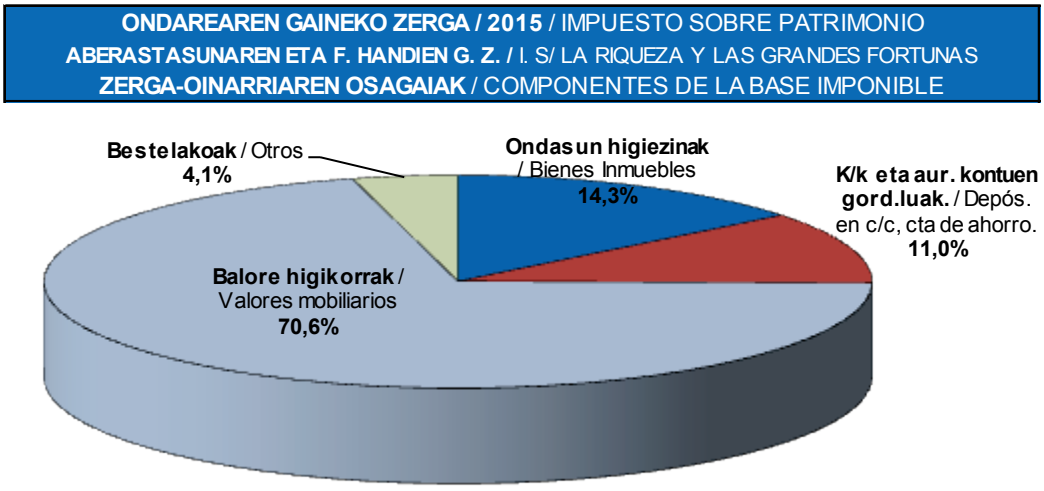

GRAFIKOA / GRÁFICO VII.23

2015. ekitaldiko aurkeztutako aitorpen-kopuruak gutxitu du aurreko ekitaldian alderaturik, batez ere Gipuzkoan aurkeztutako aitorpen-kopuruak murriztea (% 8,0).

Aitorpen kopururik handiena 800 eta 1.600 mila euro arteko tartean pilatu zen, % 50,7, hain zuzen. Hala ere, 6.400 mila euro baino gehiagoko tartean pilatu zen zerga-oinarri garbiaren % 33,8 eta kuota likidoaren % 46,7. Kontzeptu horiei buruzko datu gehiago jaso dira VII. 52, 53 eta 54 Koadroetan.

El número de declaraciones presentadas del ejercicio 2015 ha disminuido con respecto a 2014, fundamentalmente por la reducción del número de declaraciones presentadas en Gipuzkoa (- 8,0%).

El mayor número de declaraciones se concentró en el intervalo comprendido entre 800 y 1.600 miles de euros, 50,7%. Sin embargo, fue el tramo superior a 6.400 miles de euros, donde se acumuló el 33,8% de la base imponible neta y el 46,7% de la cuota líquida. Más datos referidos a estos conceptos en los Cuadros VII. 52, 53 y 54.

ONDAREAREN GAINEKO ZERGA / 2015 / IMPUESTO SOBRE EL PATRIMONIO
ABERASTASUNAREN ETA F. HANDIEN G. Z. / I. S/ LA RIQUEZA Y LAS GRANDES FORTUNAS
AITORPEN KOPURUA / NÚMERO DE DECLARACIONES

ooo €

Zerga-Oinarria Base Imponible ooo €	ARABA ÁLAVA			BIZKAIA			GIPUZKOA			EUSKAL AE C.A. DE EUSKADI		
	Kopurua Número	%	% Met./ Ac.	Kopurua Número	%	% Met./ Ac.	Kopurua Número	%	% Met./ Ac.	Kopurua Número	%	% Met./ Ac.
< 800	82	5,0	5,0	232	3,3	3,3	922	12,4	12,4	1.236	7,7	7,7
800 - 1.600	830	50,7	55,7	3.444	49,0	52,3	4.084	54,8	67,2	8.358	51,9	59,5
1.600 - 3.200	448	27,4	83,1	2.069	29,4	81,8	1.745	23,4	90,6	4.262	26,5	86,0
3.200 - 6.400	187	11,4	94,5	842	12,0	93,8	504	6,8	97,4	1.533	9,5	95,5
> 6.400	90	5,5	100,0	439	6,2	100,0	193	2,6	100,0	722	4,5	100,0
GUZTIRA / TOTAL	1.637	100,0		7.026	100,0		7.448	100,0		16.111	100,0	

KOADROA / CUADRO VII.52

ONDAREAREN GAINEKO ZERGA / 2015 / IMPUESTO SOBRE EL PATRIMONIO
ABERASTASUNAREN ETA F. HANDIEN G. Z. / I. S/ LA RIQUEZA Y LAS GRANDES FORTUNAS
ZERGA-OINARRIA / BASE IMPONIBLE

ooo €

Zerga-Oinarria Base Imponible ooo €	ARABA ÁLAVA			BIZKAIA			GIPUZKOA			EUSKAL AE C.A. DE EUSKADI		
	Zenbatekoa Importe	%	% Met./ Ac.	Zenbatekoa Importe	%	% Met./ Ac.	Zenbatekoa Importe	%	% Met./ Ac.	Zenbatekoa Importe	%	% Met./ Ac.
< 800	34.965	0,8	0,8	88.889	0,5	0,5	627.677	4,6	4,6	751.531	2,1	2,1
800 - 1.600	968.129	23,0	23,9	4.036.348	22,0	22,5	4.581.162	33,5	38,1	9.585.639	26,4	28,5
1.600 - 3.200	977.271	23,2	47,1	4.527.342	24,6	47,1	3.761.677	27,5	65,5	9.266.289	25,6	54,1
3.200 - 6.400	804.240	19,1	66,2	3.680.140	20,0	67,1	2.186.906	16,0	81,5	6.671.286	18,4	72,5
> 6.400	1.419.380	33,8	100,0	6.037.038	32,9	100,0	2.529.122	18,5	100,0	9.985.540	27,5	100,0
GUZTIRA / TOTAL	4.203.985	100,0		18.369.757	100,0		13.686.544	100,0		36.260.286	100,0	

KOADROA / CUADRO VII.53

ONDAREAREN GAINEKO ZERGA / 2015 / IMPUESTO SOBRE EL PATRIMONIO
ABERASTASUNAREN ETA F. HANDIEN G. Z. / I. S/ LA RIQUEZA Y LAS GRANDES FORTUNAS
KUOTA LIKIDOA / CUOTA LÍQUIDA

ooo €

Zerga-Oinarria Base Imponible ooo €	ARABA ÁLAVA			BIZKAIA			GIPUZKOA			EUSKAL AE C.A. DE EUSKADI		
	Zenbatekoa Importe	%	% Met./ Ac.	Zenbatekoa Importe	%	% Met./ Ac.	Zenbatekoa Importe	%	% Met./ Ac.	Zenbatekoa Importe	%	% Met./ Ac.
< 800		0,0	0,0		0,0	0,0	104	0,2	0,2	104	0,1	0,1
800 - 1.600	886	5,3	5,3	2.513	3,7	3,7	5.268	8,2	8,3	8.667	5,8	5,9
1.600 - 3.200	3.518	21,0	26,3	10.887	15,8	19,5	13.333	20,7	29,1	27.738	18,5	24,4
3.200 - 6.400	4.533	27,0	53,3	18.984	27,6	47,1	15.444	24,0	53,1	38.961	26,0	50,4
> 6.400	7.835	46,7	100,0	36.334	52,9	100,0	30.200	46,9	100,0	74.369	49,6	100,0
GUZTIRA / TOTAL	16.772	100,0		68.719	100,0		64.348	100,0		149.839	100,0	

KOADROA / CUADRO VII.54

VII.55 taulak Euskadiko ondarearen banaketa erakusten du, generoaren arabera. Kontzeptuen arabera antzeko banaketa dagoen arren, emakumeen ondarea gizonena baino pixka bat handiagoa da.

El Cuadro VII.55 muestra la distribución del patrimonio en Euskadi de acuerdo con el género. Aunque hay una distribución similar por conceptos, el patrimonio de las mujeres es ligeramente superior a los hombres.

ONDAREAREN GAINEKO ZERGA / 2015 / IMPUESTO SOBRE EL PATRIMONIO ABERASTASUNAREN ETA F. HANDIEN G. Z. / I. S/ LA RIQUEZA Y LAS GRANDES FORTUNAS ONDAREA GENEROAREN ARABERA / EUSKADI / PATRIMONIO SEGÚN GÉNERO					
					ooo €
KONTZEPTUAK	EMAKUMEAK MUJERES		GIZONAK HOMBRES		CONCEPTOS
	Zenbatekoa Importe	%	Zenbatekoa Importe	%	
Ondasun higiezinak	2.844.884	15,2	2.345.791	13,4	Bienes Inmuebles
Enpresa eta lanbide jarduerak	55.841	0,3	115.807	0,7	Activ. empres. y profesionales
K/k eta aur. kontuen gord.luak.	2.059.864	11,0	1.913.386	10,9	Depós. En c/c, cta de ahorro.
Balore higikorrak	13.115.221	70,1	12.478.897	71,2	Valores mobiliarios
Bizitza aseguruak	354.980	1,9	400.554	2,3	Seguros de Vida
Bestelakoak	624.955	3,3	774.362	4,4	Otros
Zorrak	-338.892	-1,8	-494.397	-2,8	Deudas
GUZTIRA	18.716.853	100,0	17.534.400	100,0	TOTAL

KOADROA / CUADRO VII.55

d. Energia Elektrikoaren Ekoizpenaren Balioaren gaineko Zerga

Itundutako zerga da, eta Estatuak une bakoitzean ezarrita dituen funtsezko eta formazko arau berberak erabiliko dira hura erregulatzeko. Nolanahi ere, lurralde historikoetako erakunde eskudunek aitorpen eta ordainketa ereduak onartu ahal izango dituzte, baina eredu horietan lurralde erkideko ereduetako datu berberak jasoko dira gutxienez; eta ordainketak egiteko epeak jarri ahal izango dituzte likidazio aldi bakoitzerako, baina epe horiek ez dute alde handirik izango Estatuko Administrazioak ezartzen dituenekin.

Energia elektrikoaren ekoizpenaren balioaren gaineko Zerga zuzeneko tributu bat da, izaera erreala duena, eta energia elektrikoa ekoizteko eta energia hori sistema elektrikoan sartzeko jarduerak zergapetzen ditu. Izan ere, elementu horiek energia elektrikoaren ekoizleen gaitasun ekonomikoa islatzen dute, zeinen instalazioek sortzen eta isurtzen duten energia bideratu ahal izateko garraio eta banaketa-sareetan inbertsio esanguratsuak eragiten dituzten, eta ingurumenaren gaineko eragin nabarmenak dituzten. Halaber, hornidura uneoro bermatzeko behar diren kostu handiak sortzen dituzte. Zerga sortze-instalazio guztietako ekoizpenari aplikatuko zaio.

Hau da foru-araudia, lurraldez lurralde:

d. Impuesto sobre el Valor de la Producción de la Energía Eléctrica

Es un impuesto concertado que se regirá por las mismas normas sustantivas y formales establecidas en cada momento por el Estado. No obstante, las instituciones competentes de los Territorios Históricos podrán aprobar los modelos de declaración e ingreso que contendrán, al menos, los mismos datos que los del territorio común, y señalar plazos de ingreso para cada período de liquidación, que no diferirán sustancialmente de los establecidos por la Administración del Estado.

El Impuesto sobre el Valor de la Producción de la Energía Eléctrica, de carácter directo y naturaleza real, grava la realización de actividades de producción e incorporación de energía eléctrica en el sistema eléctrico, elementos que reflejan la capacidad económica de los productores de energía eléctrica cuyas instalaciones originan importantes inversiones en las redes de transporte y distribución de energía eléctrica para poder evacuar la energía que vierten a las mismas, y comportan indudables efectos medioambientales, así como la generación de muy relevantes costes necesarios para el mantenimiento de la garantía de suministro. El Impuesto se aplica a la producción de todas las instalaciones de generación.

La normativa foral, desglosada por territorios,

es la siguiente:

Araba

- 24/2014 Foru Araua, uztailaren 9koa, Energia Elektrikoaren Ekoizpenaren Balioaren gaineko Zergari buruzkoa.

Álava

- Norma Foral 24/2014, de 9 de julio, del Impuesto sobre el Valor de la Producción de la Energía Eléctrica.

Bizkaia

- 6/2014 Foru Araua, ekainaren 11koa, Energia Elektrikoaren Ekoizpenaren Balioaren gaineko Zergari buruzkoa.

Bizkaia

- NORMA FORAL 6/2014, de 11 de junio, del impuesto sobre el valor de la producción de la energía eléctrica.

Gipuzkoa

- Abenduaren 27ko 16/2012 Legeak, finantza publikoak kontsolidatzeko eta jarduera ekonomikoa bul tza tzeko zerga arloko zenbait neurri ezartzen dituena.

- 308/2014 FORU AGINDUA, maiatzaren 14koa, 583 eredua, «Energia elektrikoaren ekoizpenaren balioaren gaineko zerga. Autolikidazioa eta ordainketa zatikatuak», eta 584 eredua, «Berotegi efektuko gas fluordunen gaineko zerga. Autolikidazioa eta ordainketa zatikatuak» onartu, eta haiek aurkezteko erak eta prozedurak arautzen dituena.

Gipuzkoa

- La Ley 16/2012, de 27 de diciembre, por la que se adoptan diversas medidas tributarias dirigidas a la consolidación de las finanzas públicas y al impulso de la actividad económica.

- ORDEN FORAL 308/2014, de 14 de mayo, por la que se aprueban los modelos 583 –Impuesto sobre el valor de la producción de la energía eléctrica. Autoliquidación y pagos fraccionados– y 587 –Impuesto sobre los gases fluorados de efecto invernadero. Autoliquidación y pagos fraccionados y se establece la forma y procedimientos de presentación

2014an itundutako argindarraren sektoreari lotutako zerga berrietatik, 2016an Energia Elektrikoaren Ekoizpenaren Balioaren gaineko Zergak bakarrik izan du bilketa, 32,1 milioi euro izan dena. Hau da, aurreko urtean alderatuta, behera %13,9koa izan da.

De los nuevos impuestos sobre el sector eléctrico que se concertaron en 2014, el único impuesto que ha registrado recaudación en 2016 ha sido el del Impuesto sobre el Valor de la Producción de Energía Eléctrica con un importe de 32,1 millones de euros lo que supone un decremento del 13,9% respecto a 2015.

Hurrengo koadroan azken hiru urteetako zerga diru-bilketaren bilakaera jasotzen da.

En el siguiente cuadro se recoge la evolución de la recaudación del impuesto en los tres últimos años.

ENERGIA ELEKTRIKOAREN EKOIZPENAREN GAINEKO ZERGAK BILDUTAKO ZENBATEKOEN BILAKAERA, LURRALDE HISTORIKOKA EVOLUCIÓN DE LA RECAUDACIÓN DEL IMPUESTO SOBRE LA PRODUCCIÓN DE LA ENERGÍA ELÉCTRICA POR TERRITORIOS HISTÓRICOS				
				000€
	ARABA / ÁLAVA	BIZKAIA	GIPUZKOA	EAE / CAE
2013	3.978	12.438	8.093	24.509
2014	4.515	14.374	9.328	28.217
2015	6.129	18.854	12.322	37.304
2016	5.264	16.273	10.598	32.135
% 14/13	13,50	15,56	15,27	15,13
% 15/14	35,76	31,17	32,09	32,21
% 16/15	-14,12	-13,69	-13,99	-13,86

KOADROA / CUADRO VII.56

e. Kreditu-erakundeetako Gordailuen gaineko Zerga

Zerga itundutako zerga bat da eta Estatuak unean-unean ezartzen dituen arau substantibo eta formalen bidez arautuko da. Hala ere, lurralde historikoetako erakunde eskudunek zerga horren karga tasak ezarri ahal izango dituzte, lurralde erkidean indarrean dauden muga eta baldintzen barruan.

Zerga zuzeneko tributu bat da, eta kreditu erakundeetan eratutako gordailuak kargatzen ditu. Karga tasa % 0,03 da.

Hau da foru-araudia, lurraldez lurralde:

Araba

- Diputatuen Kontseiluaren 2/2014 Zerga Premiazko Araugintzako Dekretua, uztailaren 15ekoa, arautzen duena kreditu erakundeetako gordailuen gaineko zerga

Bizkaia

- 9/2014 Foru Araua, ekainaren 11koa, kreditu-erakundeetako gordailuen gaineko zergari buruzkoa.

Gipuzkoa

- Abenduaren 27ko 16/2012 Legeak, finantza publikoak kontsolidatzeko eta jarduera ekonomikoa bul tza tzeko zerga arloko zenbait neurri ezartzen dituena.

e. Impuesto sobre Depósitos en las Entidades de Crédito

Es un impuesto concertado que se regirá por las mismas normas sustantivas y formales establecidas en cada momento por el Estado, si bien, las Instituciones competentes de los Territorios Históricos podrán establecer los tipos de gravamen de este Impuesto dentro de los límites y en las condiciones vigentes en cada momento en territorio común.

Es un tributo de carácter directo que grava los depósitos constituidos en las entidades de crédito. El tipo de gravamen es el 0,03%.

La normativa foral, desglosada por territorios, es la siguiente:

Álava

- Decreto Normativo de Urgencia Fiscal 2/2014, del Consejo de Diputados de 15 de julio, de regulación del Impuesto sobre los Depósitos en las Entidades de Crédito.

Bizkaia

- Norma Foral 9/2014, de 11 de junio, del impuesto sobre los depósitos en las entidades de crédito.

Gipuzkoa

- La Ley 16/2012, de 27 de diciembre, por la que se adoptan diversas medidas tributarias dirigidas a la consolidación de las finanzas públicas y al impulso de la actividad económica.

- 343/2015 FORU AGINDUA, ekainaren 22koa, «Kreditu entitateetako gordailuen gaineko zerga. Autolikidazioa» izeneko 411 eredua onartu, eta hura aurkezteko baldin tzak eta prozedura ezar tzen dituena.

2014an itundutako argindarraren sektoreari lotutako zerga berrietatik, Energia Elektrikoaren Ekoizpenaren Balioaren gaineko Zergak bakarrik izan du bilketa, 32,1 milioi euro izan dena. Hau da, behera %13,9koa izan da.

Kreditu Erakundeen Gordailuen gaineko zerga 2014an hitzartu zen. 2016ko zerga horren diru-bilketa 24,3 milioi eurokoa izan da, aurreko urtekoarena antzekoa. Hurrengo koadroan azken hiru urteetako zerga diru-bilketaren bilakaera jasotzen da.

- ORDEN FORAL 343/2015, de 22 de junio, por la que se aprueba el modelo 411 «Impuesto sobre los Depósitos en las Entidades de Crédito. Autoliquidación» y se establecen las condiciones y el procedimiento para su presentación.

De los nuevos impuestos sobre el sector eléctrico que se concertaron en 2014, el único impuesto que ha registrado recaudación ha sido el del Impuesto sobre el Valor de la Producción de Energía Eléctrica con un importe de 32,1 millones de euros lo que supone un decremento del 13,9%.

En 2014 se concertó el Impuesto sobre los Depósitos en Entidades de Crédito. En 2016 la recaudación por este impuesto ha sido de 24,3 millones de euros, muy similar a la del año anterior. En el siguiente cuadro se recoge la evolución de la recaudación del impuesto en los tres últimos años.

KREDITU-ERAKUNDEETAKO GORDAILUEN GAINEKO ZERGAK BILDUTAKO ZENBATEKOEN BILAKAERA, LURRALDE HISTORIKOKA
EVOLUCIÓN DE LA RECAUDACIÓN DEL IMPUESTO SOBRE LOS DEPÓSITOS EN ENTIDADES DE CRÉDITO POR TERRITORIOS HISTÓRICOS

000€

	ARABA / ÁLAVA	BIZKAIA	GIPUZKOA	EAE / CAE
2014	1.493	6.180	4.626	12.299
2015	2.996	14.253	7.180	24.428
2016	3.042	13.680	7.601	24.323
% 15/14	100,62	130,64	55,22	98,63
% 16/15	1,56	-4,02	5,86	-0,43

KOADROA / CUADRO VII.57

3.b. Zeharkako zergen kudeaketa

3.b.1. Balio Erantsiaren gaineko Zerga

a. Araudia

Espainia 1986an sartu zen Europako Ekonomia Erkidegoan, eta, geroztik, Balio Erantsiaren gaineko Zerga (BEZ) da zeharkako zergen ardatza. Horiek horrela, bertan behera utzi ziren ordura arte indarrean zeuden zeharkako zerga gehienak, eta egoera berrira egokitu zen Ekonomia ituna.

Europar Batasunean harmonizatutako zerga da BEZa, eta haren zenbait alderdi arautzera

3.b. Gestión de Impuestos Indirectos

3.b.1. Impuesto sobre el Valor Añadido

a. Normativa

Desde 1986 la imposición indirecta, como consecuencia de la incorporación de España a la Comunidad Económica Europea, gira en torno al Impuesto sobre el Valor Añadido (IVA). Se suprimieron buena parte de los impuestos indirectos hasta entonces vigentes, adaptándose el Concierto Económico a esta nueva realidad.

El IVA es un impuesto armonizado en la Unión Europea y la capacidad normativa de los

mugatzen da Estatuen araugintza-ahalmena. Egoera horrek eta zergaren ezaugarriek bultzatuta, Administrazio bakoitzak zerga hori ordainarazteko duen gaitasuna zehaztea izan da Euskal Autonomia Erkidegoaren eta Estatuaren ituntze-jardueren xedea. Horretarako, egitate zergagarrien sorrera-lekuekiko lotura puntuei eta subjektu pasiboen ezaugarriei erreparatu zaie. Horrez gain, finantza-doiketa berri bat sortu zen, zerga-administrazio bakoitzari egozgarri zitzaion BEZaren zenbatekoa doitzeko, haien lurraldean egindako kontsumo errealaren eta egiaz BEZagatik bildutako kopuruen arteko aldeei erreparatuta.

Honako arau hauek osatzen dute lurralde erkideko oinarrizko araudia: abenduaren 28ko 37/1992 Legeak, Balio Erantsiaren gaineko Zergari buruzkoak eta abenduaren 29ko 1624/1992 Errege Dekretuak, Balio Erantsiaren gaineko Zergaren Erregelamendua onartzekoak. Azken arau horrek beste hauek aldatu zituen: uztailaren 27ko 1041/1990 Errege Dekretua, zentsu-aitorpenei buruzkoa; martxoaren 9ko 338/1990 Errege Dekretua, Identifikazio Fiskaleko Zenbakiari buruzkoa; fakturatzeko betebeharrak arautzen dituen araudia onartzen duen eta Balio Erantsiaren gaineko Zergaren Erregelamendua aldatzen duen abenduaren 18ko 2402/1985 Errege Dekretua; eta irailaren 11ko 1326/1987 Errege Dekretua, Europako Ekonomia Erkidegoak zerga-informazioa trukatzeari buruz emandako zuzentarauen aplikazioari buruzkoa.

Horiek horrela, BEZaren kudeaketarekin lotutako alderdiak arautzera mugatzen da lurralde historikoetako erakunde eskudunen araugintza-gaitasuna; zehazki, aitorpenak eta sarrerak egiteko ereduak onestera eta sarrerak egiteko epeak finkatzera, likidazio-aldi bakoitzerako.

Araudi propioa egiteko muga horiek badituzte ere, lurralde historikoek zenbait xedapen eman dituzte, lurralde erkidegoko legedia egokitzeko. Hau da foru-araudia, lurraldez lurralde:

Araba

Estados miembros se limita a determinados aspectos. Este hecho, y las características propias del Impuesto, han significado que en la concertación entre la Comunidad Autónoma de Euskadi y el Estado se atienda al reparto de la capacidad exaccionadora de cada Administración, según los puntos de conexión acordados para el lugar de realización de los hechos imponibles y las características de los sujetos pasivos. Se creó, además, un nuevo ajuste financiero por la diferencia entre el IVA atribuible a cada Administración tributaria, según el consumo real de su ámbito y el efectivamente recaudado por cada una de las Haciendas.

La normativa básica del territorio común comprende la Ley 37/1992, de 28 de diciembre, del Impuesto sobre el Valor Añadido y el Real Decreto 1624/1992, de 29 de diciembre, que aprueba el Reglamento del Impuesto sobre el Valor Añadido y modifica el Real Decreto 1041/1990, de 27 de julio, sobre declaraciones censales, el Real Decreto 338/1990, de 9 de marzo, sobre el Número de Identificación Fiscal, el Real Decreto 2402/1985, de 18 de diciembre, por el que se aprueba el Reglamento por el que se regulan las obligaciones de facturación, y se modifica el Reglamento del Impuesto sobre el Valor Añadido, y el Real Decreto 1326/1987, de 11 de septiembre, sobre aplicación de las Directivas de la Comunidad Económica Europea sobre intercambio de información tributaria.

De esta forma, la capacidad normativa de las Instituciones competentes de los Territorios Históricos se limita sólo a aspectos relacionados con la gestión del Impuesto, en concreto con los modelos de declaración e ingreso y los plazos de ingreso para cada período de liquidación.

No obstante, a pesar de esta limitación para contar una normativa propia, cada uno de los Territorios Históricos ha aprobado las disposiciones correspondientes que adaptan la legislación de territorio común. La normativa foral, desglosada por territorios, es la siguiente:

Álava

- Urtarrilaren 19ko 12/1993 Foru Dekretu Arautzailea, Balio Erantsiaren gaineko Zergaren araudia onartzekoa.

- Diputatuen Kontseiluak apirilaren 27an emandako 124/1993 Foru Dekretua, Balio Erantsiaren gaineko Zergaren araudia onartzekoa.

Bizkaia

- Azaroaren 9ko 7/1994 Foru Araua, Balio Erantsiaren gaineko Zergari buruzkoa.

Gipuzkoa

- Abenduaren 29ko 102/1992 Foru Dekretua, Balio Erantsiaren gaineko Zerga egokitzekoa.

Zerga ezarri ondoren, Europako barne-merkatuaren sorrerarekin batera, erabat aldatu zen zerga, 1993ko urtarrilean. Egitate zergagarri berri bat sortu zen, Europar Batasunean eskuratutako ondasunak zergatzeko, eta, ondorioz, Estatu kideek aukera dute ondasunak trukatzeko, aduanako izapideak bete gabe, baina, betiere, zergak destinoan ordaintzeko printzipioa betez. Errealitate berrira egokitu zen Ekonomia Ituna, eta foru-ogasunek kudeatu zituzten eskurapen horiek; izan ere, lehen inportaziotzat jotzen ziren eta Estatuen eskumena zen haiek kudeatzea. Aldaketa horren ondorioz, handitu egin zen kudeaketa propioaren bidez bildutako dirua eta, horrekin lotuta, murriztu egin ziren BEZaren doikuntzatik jasotzen ziren sarrerak.

92/77/CEE zuzentarauak zerga-tasak harmonizatu zituen, eta, ondorioz, ezabatu egin zen % 28ko tasa gehitua. Bestalde, % 3ko tasa txit murriztua sortu zen premiazko entrega eta prestazioei aplikatzeko. Tasa orokorra % 13tik al % 15era igo zen 1992ko abuztuan, tasak harmonizatzeko arauen eskakizuna baitzen hura, gutxienez, % 15ekoa izatea 1993ko urtarrilean. Gerora, 1995ean, puntu bat igo ziren tasak, eta, horrenbestez, tasa orokorra % 16an finkatu zen, murriztua % 7an eta oso murriztua % 4an (lehen % 15, % 6 eta % 3koak ziren, hurrenez hurren).

2010. urtean, zerga tasa murriztuak eta orokorrak gora egin zuten, % 8 eta % 18

- Decreto Foral Normativo 12/1993, de 19 de enero, por el que se aprueba la normativa reguladora del Impuesto sobre el Valor Añadido.

- Decreto Foral 124/1993, del Consejo de Diputados de 27 de abril, por el que se aprueba el Reglamento del Impuesto sobre el Valor Añadido.

Bizkaia

- Norma Foral 7/1994, de 9 de noviembre, del Impuesto sobre el Valor Añadido.

Gipuzkoa

- Decreto Foral 102/1992, de 29 de diciembre, de adaptación de la Ley del Impuesto sobre el Valor Añadido.

Tras su implantación, la creación del mercado interior, enero 1993, supuso una profunda reforma. Surgió un nuevo hecho imponible, las adquisiciones intracomunitarias de bienes, permitiendo el intercambio entre Estados miembros sin necesidad de cumplir formalidades aduaneras y respetando el principio de tributación en destino. Se adaptó el Concierto Económico y las Haciendas Forales pasaron a gestionar estas adquisiciones, antes con carácter de importaciones y de competencia del Estado. El cambio implicó un aumento de la recaudación vía gestión propia y la correlativa reducción de los ingresos vía Ajuste IVA.

La armonización de los tipos impositivos derivada de la Directiva 92/77/CEE significó la eliminación del tipo incrementado del 28%. Por contra, se creó el tipo superreducido del 3% para entregas y prestaciones de primera necesidad. El tipo general subió del 13% al 15% en agosto de 1992, ya que la armonización de tipos exigía un tipo general en enero de 1993 no inferior al 15%. En 1995 se elevaron en un punto los tipos, pasando a ser del 16% el general, 7% el reducido y 4% el superreducido (antes 15%, 6% y 3%).

En el año 2010, los tipos reducido y general se elevaron, situándose en el 8% y 18%,

ezarri dira, hurrenez hurren.

Azkenik, 2012ko irailaren 1etik aurrera, tasa orokorra eta tasa txikitua igotzea xedatu zuen: tasa orokorra ehuneko 18tik ehuneko 21era eta tasa txikitua ehuneko 8tik ehuneko 10era.

Hainbat gai eta kontzeptu tekniko nahiz kudeaketakoak izan dira urteetan zehar zergari hurrengo urteetan egin zaizkion aldaketen xede. Halaber, aldaketak egin behar izan dira, zergaren araudia egokitzeko, bai Estatuaren aurrekontu orokorretako legeek eta neurri fiskalek araututakora, bai Europako zuzentarauek araututakora, bai eta Europako Erkidegoetako Justizia Auzitegiak emandako epaiek erabakitakora.

Nabarmentzekoa da 2002an, Ekonomia Itun berria indarrean sartu ondoren, 6 milioi eurotara igo zela araupen- eta ordainarazpen-eskumenak administrazioei egozteko mugatzat jotako eragiketa-bolumen adierazgarria (muga hori, lehen, 500 milioi pezetakoa zen), bai eta 2007 ere, urte horretan 7 milioi eurora gehitu baita kopuru hori.

b. Bildutako diruaren doiketa

Hau izan zen 2016an BEZak bildutako diruaren egokitzapena, kontzeptuz kontzeptu (mila eurotan):

respectivamente.

Por último, con efectos desde el 1 de septiembre de 2012, se dispuso la elevación de los tipos impositivos general y reducido del Impuesto sobre el Valor Añadido, que pasan del 18 y 8 por ciento al 21 y 10 por ciento.

Los cambios introducidos en la normativa del Impuesto a lo largo de los siguientes años afectan a diferentes materias y conceptos, en el orden técnico y de gestión, así como en adaptación a lo dispuesto en las Leyes de Presupuestos Generales del Estado y de Medidas Fiscales y a lo establecido por las Directivas Comunitarias y Sentencias del Tribunal de Justicia de las Comunidades Europeas.

En particular, ha de destacarse 2002, como consecuencia de la entrada en vigor del nuevo Concierto Económico, cuando se aumentó a 6 millones de euros (antes 500 millones de pesetas) la cifra de volumen de operaciones relevante para atribuir la exacción del Impuesto entre Administraciones, y 2007, cuando dicha cifra se ha visto incrementada a 7 millones de euros.

b. El ajuste de la recaudación

El ajuste a la recaudación por el IVA 2016, desglosado por conceptos, fue el siguiente en miles de euros:

Aduanak / Aduana	993.669
Barne-eragiketak / Operaciones interiores	344.280
BEZaren doiketa, guztira / Total Ajuste-IVA	1.337.949

2015. urteari dagokionez, BEZaren doiketa gisa bildutako zenbatekoa 38.838 gehitu da, hau da, aurreko urtean baino % 3,0 gehiago.

c. Estatistikak

BEZaren aitorpen bateratua (lurralde historikoka) eta zerga horren kontzeptuek autonomia-erkidego osorako 2011-2016 epean izan duten bilakaera azaltzen dute

Respecto del año 2015, el importe recaudado en concepto de Ajuste por IVA aumentó en 38.838 miles de euros, un 3,0% superior al del año anterior.

c. Estadísticas

La declaración consolidada del IVA por Territorios Históricos y la evolución 2011-2016 de distintos conceptos del Impuesto para el conjunto de la Comunidad Autónoma

VII.58 eta VII.59 koadroek.

2016. urtean, barne kontsumoa suspertzea izan da BEZaren zerga-oinarriaren gorakadaren arrazoia.

Beraz, 2016an zerga-tasen ziozko zerga-oinarria guztizkoaren %82,64 izan da, baliokidetasunerrekarguaren ziozko oinarria %1,37, Batasunaren barruko eskuraketen zerga-oinarria %10,57 eta subjektu pasiboen inbertsioagatiko zerga-oinarria %5,42.

Zerga-tasen ziozko oinarrien artean, bere pisu espezifikoagatik nabarmentzen da, noski, tasa orokorreko zerga-oinarria. Tasen ziozko guztizko zerga-oinarriaren % 79,60 izan da eta zerga-oinarri osoaren %65,78.

Era berean, tasa murriztuko eta supermurriztuko zerga-oinarriak handitu egin dira; horiek tasen arabera zerga-oinarriaren % 15,36 eta % 4,09 dira, hurrenez hurren.

Sortutako kuota 19.700 milioi euro baino gehiago izan dira; hain zuzen, % 8,4ko igoera egon da aurreko urtearekin alderatuta. Barne-eragiketetan, sortutako kuotak % 8,6 egin zuen gora, subjektu pasiboen inbertsioagatiko kuotak % 11,0 handitu zuen, eta, modu berean, Europar Batasunaren barruko eskurapenetan % 5,7 hazi zuen. Ostera, baliokidetasun-errekarguagatik sortutako kuotak % 1,3ko murrizketa izan zuen.

Barne-eragiketei dagokien batez besteko tasa % 18,60 izan zen, subjektu pasiboen inbertsioarena % 20,17 izan zen, erkidego barruan eskuratutakoena % 18,72 izan zen, eta azkenik, baliokidetzako errekargua % 1,78 izan zen.

Kenkariei dagokienez, % 83,0 barneko jarduerenak izan ziren, hau da, % 10,2 handitu ziren, erkidego barruan eskuratutakoenak % 13,2 izan ziren eta inportazioenak % 3,7. Kenkarien zenbateko osoa ia-ia 16.000 milioi euro bildu zen, aurreko ekitaldikoa baino % 9,2 handiagoa.

Aurkeztutako aitorpen kopuruari dagokionez, 744.000 baino gehiago izan dira; aurreko

se recogen en los Cuadros VII.58 y VII.59.

En 2016, la recuperación en el consumo interno explica el ascenso de la base imponible del IVA.

Así, la base imponible por tipos impositivos en 2016 supone el 82,64% del total, la base por recargo de equivalencia supone el 1,37%, la base imponible de las adquisiciones intracomunitarias el 10,57% y la base imponible por inversión del sujeto pasivo el 5,42%.

Dentro de las bases por tipos impositivos, como es lógico, destaca por su peso específico la base imponible al tipo general. Representa el 79,60% del total de base imponible por tipos y el 65,78% de la base imponible total.

También se incrementan las bases imponibles a tipo reducido y superreducido, las cuales representan un 15,36% y un 4,09% de la base imponible por tipos, respectivamente.

La cuota devengada ha superado los 19.700 millones de euros, experimentando un aumento porcentual respecto del año anterior del 8,4%. En las operaciones interiores la cuota devengada aumenta un 8,6%, en la inversión por sujeto pasivo aumenta un 11,0% y de igual modo, en las adquisiciones intracomunitarias aumenta un 5,7%. Por el contrario, la cuota devengada por el recargo de equivalencia experimenta una reducción del 1,3 %.

El tipo medio correspondiente a las operaciones interiores fue del 18,60%, el de las inversiones de sujeto pasivo fue del 20,17%, el de las adquisiciones intracomunitarias 18,72%, y por último, el del recargo de equivalencia un 1,78%.

En lo que respecta a las deducciones, el 83,0% correspondieron a operaciones interiores, experimentando un aumento del 10,2%, a las adquisiciones intracomunitarias el 13,2% y a las importaciones el 3,7%. El volumen total de las deducciones casí alcanzo los 16.000 millones de euros, aumentando un 9,2%.

En cuanto al número de declaraciones presentadas, se han superado las 744.000,

urtearekin konparatuz, gehitu dira.

II.3 eranskinean jasotzen dira lurralde historikoek bildutako BEZaren aitorpen bateratuak, koadroetan adierazita. Horiek egiteko erabili diren datuak zehazten dira kasu guztietan.

aumentando respecto al año anterior.

En el Anexo II.3 aparecen los cuadros relativos a las declaraciones consolidadas del IVA de cada uno de los Territorios Históricos. En cada uno de los casos se especifican los datos tenidos en cuenta para su realización.

BEZAREN AITORPEN BATERATUA. EUSKAL AE 2016
DECLARACIÓN CONSOLIDADA IVA. C.A.DE EUSKADI 2016

000€

KONTZEPTUAK / CONCEPTOS	ARABA/ÁLAVA	BIZKAIA	GIPUZKOA	EAE/CAE
. 4 %	536.034	1.742.843	1.337.729	3.616.607
. 10 %	1.988.823	6.906.647	4.684.630	13.580.100
. 21 %	11.758.820	39.761.503	18.876.045	70.396.367
. **Bestelako tasak** / Otros tipos	1.013.569	-171.491		842.078
Guztira / Total	15.297.247	48.239.502	24.898.404	88.435.152
. 0,5 %	34.342	279.127	87.253	400.722
. 1,4 %	44.448	163.501	291.184	499.133
. 5,2 %	28.746	100.838	189.122	318.706
. Bestelako tasak / Otros tipos	51.055	199.167		250.222
Baliokidetasun-errekargua / Recargo de Equivalencia	158.591	742.633	567.559	1.468.783
Subjektu pasiboaren inbertsioa / Inversiones sujeto pasivo		4.206.265	1.593.030	5.799.295
Batasun barruko eskurapenak / Adquisic. Intracomunitarias	3.581.841	3.867.405	3.859.479	11.308.725
ZERGA-OINARRI, GUZTIRA TOTAL BASE IMPONIBLE	19.037.678	57.055.805	30.918.472	107.011.955
. 4 %	21.441	69.714	53.511	144.666
. 10 %	198.882	690.672	468.523	1.358.077
. 21 %	2.469.352	8.349.917	3.954.240	14.773.509
. **Bestelako tasak** / Otros tipos	204.666	-35.101		169.565
Guztira / Total	2.894.342	9.075.201	4.476.274	16.445.818
. 0,5 %	172	1.396	946	2.513
. 1,4 %	622	2.289	5.099	8.010
. 5,2 %	1.495	5.244	4.538	11.276
. Bestelako tasak / Otros tipos	889	3.485		4.374
Baliokidetasun-errekargua / Recargo de Equivalencia	3.178	12.414	10.583	26.174
Subjektu pasiboaren inbertsioa / Inversiones sujeto pasivo		861.282	308.490	1.169.772
Batasun barruko eskurapenak / Adquisic. Intracomunitarias	736.509	712.050	668.474	2.117.033
SORTUTAKO KUOTA, GUZTIRA TOTAL CUOTA DEVENGADA	3.634.029	10.660.947	5.463.821	19.758.797
BARNE ERAGIKETAK / OPERACIONES INTERIORES	2.284.233	7.181.604	3.801.504	13.267.341
INPORTAZIOAK / IMPORTACIONES	137.298	301.255	158.878	597.431
BATASUN BARRUKO ESKURAPENAK / ADQUISIC. INTRAC.	736.093	706.612	665.979	2.108.685
N.A. ETA A.KO ERREG. KONP. / COMP. RÉG. AGR. GAN. Y PESCA	12.192	4.300	2.869	19.361
INBERTSIOEN ERREGULARIZAZIOA / REGULARIZACION INVERSIONES	-400	1.492	-3.138	-2.046
KENKARIAK, GUZTIRA TOTAL DEDUCCIONES	3.169.417	8.195.262	4.626.092	15.990.771
SARRERAK / INGRESOS	772.352	3.140.035	1.435.680	5.348.067
KONPENTZAZIOAK / COMPENSACIONES	20.465		11.733	32.198
ITZULKETAK / DEVOLUCIONES	282.653	-713.242	580.425	149.836
BATASUN BARRUKO SALMENTAK / ENTREGAS INTRACOMUNITARIAS	3.891.974		5.211.787	9.103.761
ESPORTAZIOAK / EXPORTACIONES	3.111.778		3.548.926	6.660.704
AITORTZAILE KOPURUA / Nº CONTRIBUYENTES	26.554	93.400	62.875	182.829
AITORPEN KOPURUA / Nº DECLARACIONES	117.762	374.821	251.837	744.420

KOADROA / CUADRO VII.58

BEZAREN AITORPEN BATERATUAREN BILAKAERA EAEN

EVOLUCIÓN DECLARACIÓN CONSOLIDADA DEL IVA C.A. DE EUSKADI

000€

KONTZEPTUAK / CONCEPTOS	2016		2015		2014		2013		2012		2011
	ZENBATEKOA IMPORTE	%16/15	ZENBATEKOA IMPORTE	%15/14	ZENBATEKOA IMPORTE	%14/13	ZENBATEKOA IMPORTE	%13/12	ZENBATEKOA IMPORTE	%12/11	ZENBATEKOA IMPORTE
4%	3.616.607	3,6	3.489.317	3,2	3.380.736	-0,9	3.412.484	-35,6	5.298.691	18,4	4.473.770
8% -10%	13.580.100	3,9	13.069.333	5,2	12.424.260	5,0	11.827.535	2,2	11.578.163	-11,9	13.136.139
18% - 21%	70.396.367	9,2	64.484.207	2,5	62.911.753	-1,7	63.972.518	-8,2	69.660.981	-8,3	75.984.642
Guztira / Total	88.435.152	8,0	81.876.763	3,1	79.452.385	-0,5	79.882.639	-8,7	87.489.249	-6,5	93.594.550
0,5%	400.722	-19,3	496.770	-0,5	499.075	-1,3	505.825	-1,1	511.505	-4,0	532.564
1% - 1,4%	499.133	-2,2	510.229	-1,8	519.449	-8,5	567.556	-2,7	583.592	-19,7	726.328
4% - 5,2%	318.706	39,3	228.716	-0,4	229.742	1,6	226.096	-11,3	255.036	-10,2	284.120
Baliokidetasun-errekargua / Recargo de Equivalencia	1.468.783	0,8	1.456.460	-3,5	1.509.345	-3,1	1.558.008	-3,2	1.609.625	-10,9	1.806.571
Subjektu pasiboaren inbertsioa / Inversión sujeto pasivo	5.799.295	9,3	5.308.217	-3,2	5.482.112	48,3	3.695.522	34,5	2.748.380	-9,9	2.807.749
Batasun barruko eskurapenak / Adquisiciones Intracomunitarias	11.308.725	10,6	10.228.246	6,0	9.646.653	6,4	9.062.793	2,5	8.841.040	-9,9	9.817.210
ZERGA-OINARRI, GUZTIRA TOTAL BASE IMPONIBLE	107.011.955	8,2	98.869.686	2,9	96.090.495	2,0	94.198.962	-6,4	100.688.294	-7,0	108.309.514
4%	144.666	3,6	139.574	3,2	135.230	-0,9	136.524	-35,6	212.029	18,5	178.955
8% -10%	1.358.077	3,9	1.307.009	5,2	1.242.435	5,0	1.182.973	17,9	1.003.059	-4,6	1.051.091
18% - 21%	14.773.509	9,2	13.533.554	2,4	13.213.147	-1,6	13.432.782	1,7	13.207.086	-3,5	13.691.036
Guztira / Total	16.445.818	8,6	15.141.447	2,7	14.738.445	-1,0	14.892.103	2,5	14.522.329	-2,6	14.910.036
0,5%	2.513	1,2	2.484	-0,5	2.497	-1,3	2.530	-1,1	2.557	-4,0	2.663
1% - 1,4%	8.010	2,8	7.790	-1,7	7.928	-0,2	7.946	9,0	7.293	0,4	7.264
4% - 5,2%	11.276	-4,5	11.802	-1,8	12.018	2,3	11.752	0,2	11.730	3,2	11.366
Baliokidetasun-errekargua / Recargo de Equivalencia	26.174	-1,3	26.530	-1,8	27.005	1,1	26.723	2,3	26.114	0,8	25.905
Subjektu pasiboaren inbertsioa / Inversión sujeto pasivo	1.169.772	11,0	1.053.843	-3,4	1.091.209	46,7	743.746	42,8	520.691	-4,2	504.797
Batasun barruko eskurapenak / Adquisiciones Intracomunitarias	2.117.033	5,7	2.002.472	7,5	1.862.130	3,0	1.807.991	13,5	1.592.640	-4,2	1.662.201
SORTUTAKO KUOTA, GUZTIRA TOTAL CUOTA DEVENGADA	19.758.797	8,4	18.224.292	2,9	17.718.788	1,4	17.470.563	4,9	16.661.773	-3,1	17.194.981
BARNE ERAGIKETAK / OPERACIONES INTERIORES	13.267.341	10,2	12.036.691	2,9	11.700.478	-1,1	11.835.811	3,3	11.459.895	-2,1	11.709.028
INPORTAZIOAK / IMPORTACIONES	597.431	1,5	588.752	15,7	508.673	-3,5	527.324	9,5	481.622	-12,9	553.102
BATASUN BARRUKO ESKURAPENAK / ADQUIS. INTRACOM.	2.108.685	5,7	1.994.047	7,6	1.852.396	2,8	1.802.043	13,6	1.586.246	-4,3	1.656.701
N.A. ETA A.KO ERREG / RÉG. AGR. GAN. Y PESCA	19.361	-32,4	28.627	43,4	19.957	21,1	16.478	7,8	15.283	-2,9	15.738
INBERTSIOEN ERREGULARIZAZIOA / REGULAR. INVERSIONES	-2.046	-46,9	-3.855	677,9	-496	-218,8	417	-78,4	1.930	19,8	1.611
KENKARIAK, GUZTIRA TOTAL DEDUCCIONES	15.990.771	9,2	14.644.263	4,0	14.081.009	-0,7	14.182.073	4,7	13.544.977	-2,8	13.936.180
SARRERAK / INGRESOS	5.348.067	1,8	5.252.388	0,4	5.230.697	3,6	5.049.711	4,6	4.825.526	-2,5	4.947.313
KONPENTZAZIOAK / COMPENSACIONES	32.198	-39,0	52.812	292,7	13.447	-155,4	-24.256	-139,7	61.155	-190,0	-67.950
ITZULKETAK / DEVOLUCIONES	149.836	-23,2	195.065	9,3	178.472	-29,8	254.366	29,6	196.210	-27,4	270.138
AITORPEN KOPURUA / NÚMERO DECLARACIONES	744.420	1,0	737.353	1,3	727.572	15,2	631.441	-12,1	718.391	-0,7	723.125

KOADROA / CUADRO VII.59

3.b.2. Fabrikazioko Zerga Bereziak

a. Araudia

Europar Batasunak zerga-mugak kendu ondoren, Batasuneko Estatu kideek bere egin behar izan dute zeharkako zergei eta, batik bat, zerga bereziei buruzko araudiak, eta, halaber, haiek harmonizatzeko prozesu bati ekin behar izan diote. Europar Batasunak onartutako zuzentarauen transposizioa egin du Estatu espainiarrak, eta, ondorioz, Espainiako zuzenbideko arau bilakatu dira haiek. Hala, osatuta dago zerga berezien arau-esparrua, bai Europar batasunean, bai Estatu espainiarrean.

BEZarekin gertatzen den moduan, Estatuak une bakoitzean ezarrita dituen edukizko eta formazko arauak erabiliko dira (abenduaren 28ko 38/1992 Legea, Zerga Bereziei buruzkoa eta uztailaren 7ko 1165/1995 Errege Dekretua, Zerga Berezien Erregelamendua onartzekoa) zerga bereziak eraentzeko, alde batera utzita, orain ere, aitorpen-ereduak eta sarrera-epeak finkatzeko arauak.

Hauek dira zerga berezien alorrean itundutako zergak: Alkoholaren eta Edari Eratorrien gaineko zerga, Tarteko Ekoizkinen gainekoa, ardoaren eta hartzitutako edarien gainekoa, Garagardoaren gainekoa, Hidrokarburoen gainekoa, Tabako Moten Fabrikazioaren gainekoa eta elektrizitatearen gainekoa.

Araba

- Diputatuen Kontseiluak otsailaren 16an emandako Zerga Araugintzako 1/1999 Premiazko Dekretua, zerga bereziak arautzekoa.

Bizkaia

- 38/1992 Legea, abenduaren 28koa, Zerga Bereziei buruzkoa.
- 1.165/1995 ERREGE DEKRETUA, uztailaren 7koa, Zerga Bereziei buruzko Araudia onetsi duena

Gipuzkoa

3.b.2. Impuestos Especiales de Fabricación

a. Normativa

La adaptación de la imposición indirecta, y en particular de la imposición por Impuestos Especiales, a la nueva realidad sin fronteras fiscales de la Unión Europea ha supuesto un proceso de armonización y adopción por todos los Estados miembros de la normativa comunitaria. La aprobación de un conjunto de Directivas comunitarias y su transposición al Derecho español han configurado el marco definitivo de la imposición por Impuestos Especiales a nivel comunitario y, también, en el conjunto del Estado.

Así, del mismo modo que ocurre para el IVA, en el Concierto Económico se establece que los Impuestos Especiales se regirán por las mismas normas sustantivas y formales que las establecidas en cada momento por el Estado (Ley 38/1992, de 28 de diciembre, de Impuestos Especiales y Real Decreto 1165/1995, de 7 de julio, por el que se aprueba el Reglamento de los Impuestos Especiales), a excepción de los modelos y plazos de ingreso.

El ámbito de la concertación abarca los tributos que gravan el alcohol y bebidas alcohólicas como los Impuestos sobre la Cerveza, sobre el Vino y Bebidas Fermentadas, sobre Productos Intermedios y sobre el Alcohol y Bebidas Derivadas, así como los Impuestos sobre Hidrocarburos, sobre las Labores del Tabaco y sobre la Electricidad.

Álava

- Decreto Normativo de Urgencia Fiscal 1/1999, del Consejo de Diputados de 16 de febrero, que regula los Impuestos Especiales.

Bizkaia

- Ley 38/1992, de 28 de diciembre, de Impuestos Especiales.
- REAL DECRETO 1165/1995, de 7 de julio, por el que se aprueba el Reglamento de los Impuestos Especiales.

Gipuzkoa

- Martxoaren 3ko 20/1998 Foru Dekretua, Gipuzkoako lurralde historikoko zerga-araudia Zerga Bereziei buruzkoa den abenduaren 28ko 38/1992 Legeak araututakora egokitzekoa.

Ekonomia Itunak zenbait doiketa arautzen ditu, zerga hauengatik egitekoak, Euskal Autonomia Erkidegoan bildutako zenbatekoei: Alkoholaren eta Alkoholetik Eratorritako Edarien gaineko Zergagatik, Tarteko Ekoizkinen gaineko Zergagatik, Garagardoaren gaineko Zergagatik, Hidrokarburoen gaineko Zergagatik eta Tabako Moten gaineko Zergagatik.

BEZaren doiketako eskemari jarraitzen diote doiketa horiek, kontsumo-indizeei eta zergei egozgarri zaien diru-bilketako gaitasunari erreparatzen baitiote, lurralde bakoitzean.

Fabrikazioko zerga bereziak biltzeko, foru-aldundiek, alde batetik, zergaren gestio autonomoa egiten dute, eta, bestetik, dirua eskuratzen dute doiketen bidez. Doiketak banaketa horizontaleko koefizienteak aplikatuz egiten dira, eta, adierazia dugun moduan, haien ehuneko zehatza Herri Dirubideen Euskal Kontseiluak erabakitzen ditu ekitaldi bakoitzerako.

b. Bildutako diruaren doiketa

Hauek izan ziren, 2016an, Fabrikazioko Zerga Berezien bilketari egindako doiketak, kontzeptuetan banatuta eta mila eurotan adieraziak:

- Decreto Foral 20/1998, de 3 de marzo, por el que se adapta la normativa tributaria del Territorio Histórico de Gipuzkoa a lo dispuesto en la Ley 38/1992, de 28 de diciembre, de Impuestos Especiales.

Además, en el Concierto se incorporan unos ajustes a la recaudación real obtenida por el País Vasco por los siguientes Impuestos: Alcohol y Bebidas Derivadas, Productos Intermedios, Cerveza, Hidrocarburos y Labores del Tabaco.

Estos ajustes repiten el esquema ya utilizado en el IVA, recurriendo para ello a los índices de consumo y la capacidad recaudatoria atribuibles a cada uno de los impuestos y ámbitos territoriales.

La atribución de la recaudación de los Impuestos Especiales de Fabricación entre las Diputaciones Forales se realiza, tanto la recaudación por gestión propia como la obtenida de los ajustes, en función de los coeficientes de distribución horizontal acordados para cada ejercicio en el seno del Consejo Vasco de Finanzas Públicas.

b. El ajuste de la recaudación

Los ajustes a la recaudación por los Impuestos Especiales de Fabricación en 2016, desglosados por conceptos, fueron los siguientes en miles de euros:

Sarrera-epeak / Plazos de ingreso:

Baba. zerga berezien doiketako 2015eko likidazioa / Ajustes-IIEE Liquidación 2015 ..... -127.404

FZBen doiketa/2016ko lehen hiruhilekoa / Ajuste-IIEE/2016 1.er trimestre ..... -6.976

FZBren doiketa/2016ko bigarren hiruhilekoa / Ajuste-IIEE/2016 2.º trimestre ..... -66.549

FZBen doiketa/2014ko hirugarren hiruhilekoa / Ajuste-IIEE/2014 3.er trimestre ..... -6.526

FZBen doiketa/2014ko laugarren hiruhilekoa / Ajuste-IIEE/2014 4.º trimestre ..... -39.962

FZBen doiketa, guztira / Total Ajuste IIEE ..... -247.417

c. Estatistikak

2016. ekitaldian, Fabrikazioko zerga bereziengatik bildutako zenbatekoak ia-ia 1.400 milioi euro bildu zuen, doiketak barne. VII.60 Koadroan azaltzen da nola banatu zen kopuru hori lurralde historikoetan.

c. Estadísticas

La recaudación obtenida en 2016 alcanzó casi los 1.400 millones de euros, incluyendo los ajustes, y su reparto por Territorios Históricos se recoge en el Cuadro VII.60.

EUSKAL AUTONOMIA ERKIDEGOAN FABRIKAZIOKO ZERGA BEREZIENGATIK BILDUTAKO ZENBATEKOAK, 2016. EKITALDIAN

RECAUDACIÓN POR IMPUESTOS ESPECIALES DE FABRICACIÓN EN LA C.A. DE EUSKADI 2016

000€

KONTZEPTUAK / CONCEPTOS	ARABA / ÁLAVA	BIZKAIA	GIPUZKOA	EAE / CAE
Berezko kudeaketa / Gestión propia	269.216	832.302	542.048	1.643.567
. **Alkohola, Eratorriak eta Bitartekoak** . Alcohol, Derivados e Intermedios	1.578	4.877	3.176	9.631
. **Hidrokarburoak** / Hidrocarburos	198.065	612.333	398.790	1.209.188
. **Tabako-motak** / Labores del Tabaco	58.152	179.782	117.086	355.021
. **Garagardoa** / Cerveza	509	1.573	1.025	3.107
. **Elektrizitatea** / Electricidad	10.912	33.737	21.972	66.621
Doitzeak / Ajustes	-40.527	-125.292	-81.598	-247.417
. **Alkohola, Eratorriak eta Bitartekoak** . Alcohol, Derivados e Intermedios	6.992	21.616	14.078	42.687
. **Hidrokarburoak** / Hidrocarburos	-53.862	-166.518	-108.447	-328.827
. **Tabako-motak** / Labores del Tabaco	3.428	10.597	6.901	20.926
. **Garagardoa** / Cerveza	2.915	9.012	5.869	17.797
Guztira / Total	228.689	707.010	460.450	1.396.150
. **Alkohola, Eratorriak eta Bitartekoak** . Alcohol, Derivados e Intermedios	8.570	26.494	17.254	52.317
. **Hidrokarburoak** / Hidrocarburos	144.203	445.815	290.343	880.361
. **Tabako-motak** / Labores del Tabaco	61.580	190.379	123.987	375.947
. **Garagardoa** / Cerveza	3.424	10.586	6.894	20.904
. **Elektrizitatea** / Electricidad	10.912	33.737	21.972	66.621

KOADROA / CUADRO VII.60

Hidrokarburoen gaineko zergan 880 milioi euro bildu zen, aurreko urtean baino % 4,0 gehiago, eta kopuru osoaren % 63,1 izan zen. Norbere kudeaketaren ondoriozko bilketa 1.209 milioi eurokoa izan zen, eta haren egokitzapen negatiboak horren % 27 baino gehiago izan ziren.

Halaber, Tabakogintzaren gaineko zergak kopuru osoaren ia-ia % 27,0 bildu zuen (375 milioi euro), hau da, aurreko ekitaldian baino % 1,7 gutxiago.

El Impuesto sobre Hidrocarburos, con una recaudación 880 millones de euros y un aumento de casi el 4,0% respecto al año anterior, supuso el 63,1% del total. La recaudación por gestión propia alcanzó 1.209 millones de euros y sus ajustes negativos supusieron más de un 27% de la misma.

A continuación el Impuesto sobre las Labores del Tabaco representó casi el 27,0% del total, alcanzando los 375 millones de euros, lo que supuso un 1,7% menos que en el ejercicio anterior.

Alkoholaren eta edari alkoholdunen gaineko zergekin (garagardoarena barne) 73 milioi euro bildu ziren, guztizko zenbatekoaren % 5,2 baino gehiago. Beraz, % 2,6 inguruko gorakada egon zen. Kasu honetan, bilketaren % 82,6 doikuntzen ondoriozkoa izan zen.

Elektrizitatearen gaineko zergari dagokionez, bilketa 66 millioi eurokoa izan zen, hau da, aurreko urteko ekitaldian baino % 4,8 gehiago, jasotako guztiaren % 4,8.

Los impuestos que gravan el alcohol y las bebidas alcohólicas, entre las que incluimos la cerveza, acumularon una recaudación de 73 millones de euros, algo más de un 5,2% del total y un aumento alrededor del 2,6%. En este caso el 82,6% de la recaudación provino de los ajustes.

En cuanto al Impuesto sobre la Electricidad, la recaudación alcanzó los 66 millones de euros, un 4,8% más que en el ejercicio anterior, y supuso el 4,8% de la recaudación total.

3.b.3. Beste zeharkako zerga batzuk

a. Ondare Eskualdaketen eta Egintza Juridiko Dokumentatuen gaineko Zerga

Egitate zergagarrien multzo heterogeneo bat zergapetzen du zeharkako zerga honek, baina zerga horrek bildutako zenbatekoen azterketa egiteko, egitate horien sailkapen hau egin daiteke: irabazizko ondare-eskualdaketak, sozietate-eragiketak eta egintza juridiko dokumentatuak.

Araudi autonomopeko zerga itundua da, baina, hala ere, lurralde erkideko arauek arautuko dituzte sozietate-eragiketak, kanbio-letrak edo horien ordezko balioa edo igorpen-zeregina duten agiriak. Hauek dira zerga hori arautzen duten oinarrizko foru-arauak:

Araba

- Martxoaren 31ko 11/2003 Foru Araua, Ondare Eskualdaketen eta Egintza Juridiko Dokumentatuen gaineko Zergari buruzkoa.

- Diputatuen Kontseiluak abenduaren 30ean emandako 66/2003 Foru Dekretua, Ondare Eskualdaketen eta Egintza Juridiko Dokumentatuen gaineko Zergaren araudia onartzekoa.

Bizkaia

- Martxoaren 24ko 1/2011 Foru Araua, Ondare Eskualdaketen eta Egintza Juridiko Dokumentatuen gaineko Zergari buruzkoa.

3.b.3. Otros Impuestos Indirectos

a. Impuesto sobre Transmisiones Patrimoniales y Actos Jurídicos Documentados

Es un impuesto indirecto que grava un conjunto heterogéneo de hechos imponibles clasificados para su análisis recaudatorio en: transmisiones patrimoniales onerosas y operaciones societarias, y actos jurídicos documentados.

Es un tributo concertado de normativa autónoma, salvo en las operaciones societarias, letras de cambio y documentos que suplan a las mismas o realicen función de giro, regidos por normativa común. La regulación foral básica de este Impuesto está contenida en las normas siguientes:

Álava

- Norma Foral 11/2003, de 31 de marzo, del Impuesto sobre Transmisiones Patrimoniales y Actos Jurídicos Documentados.

- Decreto Foral 66/2003, del Consejo de Diputados de 30 de diciembre, que aprueba el Reglamento del Impuesto sobre Transmisiones Patrimoniales y Actos Jurídicos Documentados.

Bizkaia

- Norma Foral 1/2011, de 24 de marzo, del Impuesto sobre Transmisiones Patrimoniales y Actos Jurídicos Documentados.

- Martxoaren 29ko 63/2011 Foru Dekretua, Ondare Eskualdaketen eta Egintza Juridiko Dokumentatuen gaineko Zergaren araudia onartzekoa.

Gipuzkoa

- Abenduaren 30eko 18/1987 Foru Araua, Ondare Eskualdaketen eta Egintza Juridiko Dokumentatuen gaineko Zergari buruzkoa.

- Martxoaren 22ko 9/2011 Foru Dekretua, Ondare Eskualdaketen eta Egintza Juridiko Dokumentatuen gaineko Zergaren araudia onartzekoa.

Zerga horrek, 2016ko ekitaldian, 160 milioi euro baino gehiago bildu zituen Euskal Autonomia Erkidegoan. Horietatik, ia 121 milioi euro irabazi eta guztiko eskualdaketei eta sozietate-eragiketei dagozkie, eta 39 milioi euro egintza juridiko dokumentatuei. Kontzeptu bi horien batuketak zerga itunduen bidezko bilketaren kopuru osoaren % 1,2 pilatu zuen.

- Decreto Foral 63/2011, 29 marzo, por el que se aprueba el Reglamento del Impuesto sobre Transmisiones Patrimoniales y Actos Jurídicos Documentados.

Gipuzkoa

- Norma Foral 18/1987, de 30 de diciembre, del Impuesto sobre Transmisiones Patrimoniales y Actos Jurídicos Documentados.

- Decreto Foral 9/2011, 22 marzo, por el que se aprueba el Reglamento del Impuesto sobre Transmisiones Patrimoniales y Actos Jurídicos Documentados.

La recaudación total en el 2016 por este Impuesto en el conjunto del País Vasco ascendió a más de 160 millones de euros, desglosados en casi 121 millones de euros en concepto de transmisiones onerosas y operaciones societarias y a 39 en concepto de actos jurídicos documentados. La suma de ambos conceptos supuso el 1,2% de la recaudación total por tributos concertados.

ONDARE-ESKUALDAKETEN ETA EGINTZA JURIDIKO DOKUMENTATUEN GAINEKO ZERGAK BILDUTAKO ZENBATEKOEN BILAKAERA, LURRALDE HISTORIKOKA

EVOLUCIÓN DE LA RECAUDACIÓN DEL IMPUESTO SOBRE TRANSMISIONES PATRIMONIALES Y ACTOS JURÍDICOS DOCUMENTADOS POR TERRITORIOS HISTÓRICOS

000€

	ARABA / ÁLAVA		BIZKAIA		GIPUZKOA		EAE / CAE	
	KE eta SE T.O y O.S.	E.J.D. A.J.D.	KE eta SE T.O y O.S.	E.J.D. A.J.D.	KE eta SE T.O y O.S.	E.J.D. A.J.D.	KE eta SE T.O y O.S.	E.J.D. A.J.D.
2011	12.887	8.200	52.541	30.596	33.103	19.679	98.531	58.475
2012	11.460	8.017	38.735	18.990	29.705	14.301	79.899	41.308
2013	8.939	6.790	37.114	16.689	25.835	14.987	71.889	38.466
2014	10.293	5.612	47.881	17.695	32.059	13.292	90.234	36.600
2015	13.633	5.728	48.075	21.862	40.008	16.055	101.716	43.645
2016	13.261	5.694	58.663	19.020	49.424	14.483	121.348	39.197
% 12/11	-11,07	-2,23	-26,28	-37,93	-10,27	-27,33	-18,91	-29,36
% 13/12	-22,00	-15,31	-4,18	-12,12	-13,03	4,80	-10,03	-6,88
% 14/13	15,15	-17,35	29,01	6,03	24,09	-11,31	25,52	-4,85
% 15/14	32,44	2,07	0,41	23,55	24,79	20,79	12,72	19,25
% 16/15	-2,73	-0,60	22,02	-13,00	23,53	-9,79	19,30	-10,19

KOADROA / CUADRO VII.61

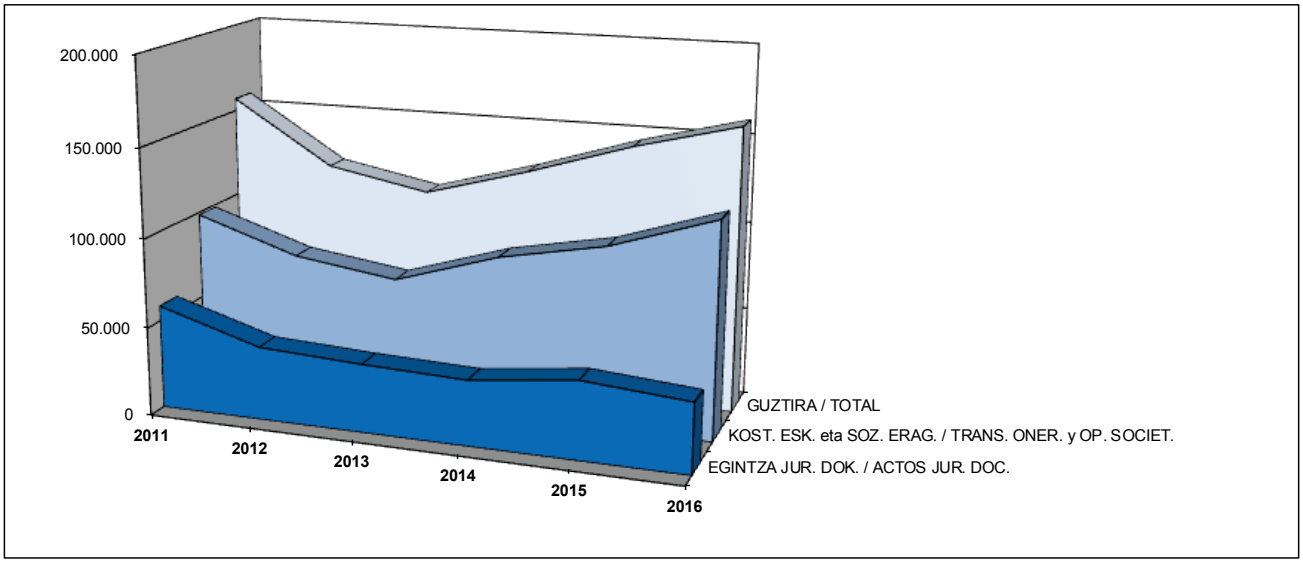

GRAFIKOA / GRÁFICO VII.24

2016an, diru-bilketa dezente igo zen ondare-eskualdaketa kontzeptuagatik; % 19,30 hazi zen, neurri batean bigarren eskuko etxebizitzen salmenta berraktibatu delako; dena den, egintza juridiko dokumentatuengatiko diru-bilketa % 10 baino gehiago jaitsi da.

Lurralde historikoen arabera, ondare-eskualdaketengatiko diru-bilketa Bizkaia eta Gipuzkoan hazi da, baina Araban apur bat jaitsi da.

b. Zenbait Garraiobideren gaineko Zerga Berezia

Zerga hau 1993tik aurrera dago indarrean, eta zerga itundua da. Zerga-harmonizazioko prozesuaren baitan, Europar Batasuneko kide diren Estatu guztietan Balio Erantsiaren gaineko Zergaren tasa gehitua kendu ondoren jaso zen zerga hau euskal zerga-sisteman.

1995ean, ehuneko puntu bat jaitsi zen zergaren tasa, eta hura % 12an finkatu zen. Lur-eremu guztietan ibil daitezkeen ibilgailu homologatuek % 6ko zerga-tasa ordaintzen hasi ziren. 1996an, tasa hori % 9ra igo zen, eta 1997an, berriz, % 12ra.

En el año 2016, el comportamiento evolutivo de la recaudación experimenta un aumento notable en concepto de transmisiones patrimoniales, se incrementa un 19,30% en parte originado por la reactivación en la venta de viviendas de segunda mano; sin embargo, larecaudación por actos jurídicos documentados experimenta una caída suprerios al 10%.

Por Territorios Históricos la recaudación por Transmisiones Patrimoniales aumenta en Bizkaia y Gipuzkoa, mientras en Álava experimenta una leve reducción.

b. Impuesto Especial sobre Determinados Medios de Transporte

Este Impuesto, vigente desde 1993, tiene el carácter de tributo concertado. Su incorporación al sistema tributario vasco fue debida a la supresión en todos los Estados miembros de la Comunidad Europea del tipo incrementado en el Impuesto sobre el Valor Añadido, con ocasión de la armonización de los tipos de este Impuesto.

En 1995 se redujo un punto porcentual el tipo impositivo, quedando en el 12%. Los vehículos tipo todo terreno homologados comenzaron a tributar por este Impuesto al tipo impositivo del 6%, en 1996 al 9% y a partir de 1997 al 12%.

Airearen kalitateari eta atmosferaren babesari buruzko azaroaren 15eko 34/2007 Legea 2007an onartu zen (horren bidez zerga hori berregituratu egiten du), nahiz eta aplikazioko eraginak 2008ko urtarrilaren 1etik aurrera izan ziren (zortzigarren xedapen gehigarria).

Zeuzkan berritasunen artean, honako hau aipatu behar da: zerga-tasen aplikaziorako, CO2ko igorpen ofizialei erreparatu beharko zaie. Zerga-tasen tartea, horrenbestez, % 0ren eta % 14,75en artekoa da.

En 2007 se aprobó la Ley 34/2007, de 15 de noviembre, de calidad del aire y protección de la atmósfera, por la que se reestructuró este Impuesto, aunque los efectos de su aplicación fueron a partir de 1 de enero de 2008 (disposición adicional octava).

Entre las novedades que presentaba cabe destacarse que, para la aplicación de los tipos impositivos, habrá de atenderse a las emisiones oficiales de CO2, rebajándose las tarifas a aplicar a los vehículos menos contaminantes. La horquilla de tipos impositivos oscila entre el 0% y el 14,75%.

ZENBAIT GARRAIOBIDEREN GAINEKO ZERGAK BEREZIAK BILDUTAKO ZENBATEKOEN BILAKAERA, LURRALDE HISTORIKOKA

EVOLUCIÓN DE LA RECAUDACIÓN DEL IMPUESTO ESPECIAL SOBRE DETERMINADOS MEDIOS DE TRANSPORTE POR TERRITORIOS HISTÓRICOS

000€

	ARABA / ÁLAVA	BIZKAIA	GIPUZKOA	EAE / CAE
2011	3.557	12.854	8.342	24.753
2012	2.776	8.727	5.846	17.350
2013	2.077	6.919	4.649	13.645
2014	2.595	7.366	4.952	14.913
2015	2.447	8.224	5.854	16.525
2016	3.161	8.561	6.225	17.947
% 12/11	-21,97	-32,10	-29,91	-29,91
% 13/12	-25,19	-20,72	-20,47	-21,35
% 14/13	24,96	6,47	6,50	9,29
% 15/14	-5,71	11,65	18,22	10,81
% 16/15	29,19	4,09	6,34	8,60

KOADROA / CUADRO VII.62

2016an lurralde historikoen multzo osoaren bilketa ia-ia 18 milioi eurokoa izan zen, hots, aurreko urtean baino % 8,6 handiagoa.

Lurralde guztietan hazi da zerga horrengatiko diru-bilketa: ederra hazkundea Araban, hots, % 29,2, eta % 4,1 eta 6,3 Bizkaian eta Gipuzkoan, hurrenez hurren.

2016an ibilgailuen eskaeraren hazkundea azaltzeko, esan daiteke PIVE planei eutsi zaiela (indarrean 2016ra arte).

c. Aseguru-sarien gaineko Zerga

En el conjunto de los Territorios Históricos la recaudación en 2016 ascendió a casi 18 millones de euros, con un aumento porcentual respecto al año anterior del 8,6%.

En todos los Territorrios Históricos se ha incrementado la recaudación por este impuesto, con un fuerte incremento del 29,2% en Araba/Álava, e incrementos del 4.1 y 6,3 en Bizkaia y Gipuzkoa, respectivamente.

Como motivo principal que puede explicar el aumento de la demanda de vehículos en 2016, es mantenimiento de los planes PIVE vigentes hasta julio de 2016.

c. Impuesto sobre las Primas de Seguros

Neurri Fiskalak, Administratiboak eta Lan Arlokoak ezartzekoa den abenduaren 30eko 13/1996 Legeak sortu zuen Aseguru-sarien gaineko Zerga, eta, berariaz, 1997ko urtarrilaren 1etik aurrera dago indarrean. Europar Batasuneko Estatu kide gehienek jasotzen dituzte beren legedietan zerga honen egitate zergagarriak; hau da, aseguru- eta kapitalizazio-eragiketak.

Lurralde historikoek emandako arau hauek osatzen dute zerga horren oinarrizko foru-araudia:

Araba

- Diputatuen Kontseiluak irailaren 30ean emandako Zerga Araugintzako 12/1997 Premiazko Dekretua, Aseguru-sarien gaineko Zerga arautzekoa.

Bizkaia

- Irailaren 16ko 2/1997 Foru Dekretu Arautzailea, Aseguru-sarien gainezko zergari buruzkoa.

Gipuzkoa

- Urriaren 21eko 70/1997 Foru Dekretua, Gipuzkoako lurralde historikoko zerga-araudia Neurri Fiskalak, Administratiboak eta Lan Arlokoak ezartzekoa den abenduaren 30eko 13/1996 Legeak Aseguru-sarien gaineko Zergari buruz araututakora egokitzekoa.

Zeharkako zerga da, eta fase bakarrean zergapetzen ditu aseguru- eta kapitalizazio-eragiketak. Ordaindutako primaren edo kuotaren zenbatekoa da zergaren zerga-oinarria, eta haren zerga-tasa % 6koa da (1997 ekitaldian % 4 izan zen).

Ekonomia Itunak dio itundutako zerga dela, eta Estatuak unean-unean ezarritako funtsezko eta formazko arauek arautuko dutela. Nolanahi ere, lurralde historikoetako erakunde eskudunek aitorpenak eta sarrerak egiteko ereduak onetsi ahal izango dituzte, baina eredu horietan lurralde erkideko ereduetako datu berberak jasoko dira, gutxienez; eta sarrerak egiteko epeak jarri ahal izango dituzte likidazio-aldi bakoitzerako, baina epe horiek ezingo dute alde handirik izan Estatuko Administrazioak

El Impuesto sobre las Primas de Seguros, vigente desde el 1 de enero de 1997, fue creado por la Ley 13/1996, de 30 de diciembre, de Medidas Fiscales, Administrativas y de Orden Social, contemplando el gravamen de un hecho imponible, las operaciones de seguro y capitalización, previsto en la mayoría de los Estados miembros de la Unión Europea.

La normativa foral básica de este Impuesto se contiene en las siguientes disposiciones de los Territorios Históricos:

Álava

- Decreto Normativo de Urgencia Fiscal 12/1997, del Consejo de Diputados de 30 de septiembre, por el que se regula el Impuesto sobre las Primas de Seguros.

Bizkaia

- Decreto Foral Normativo 2/1997, de 16 de septiembre, del Impuesto sobre las Primas de Seguros.

Gipuzkoa

- Decreto Foral 70/1997, de 21 de octubre, por el que se adapta la normativa tributaria del Territorio Histórico de Guipúzcoa a lo dispuesto en la Ley 13/1996, de 30 de diciembre, de Medidas Fiscales, Administrativas y de Orden Social, en lo referente al Impuesto sobre las Primas de Seguros.

Se trata de un tributo de naturaleza indirecta que grava, en fase única, las operaciones de seguro y capitalización. La base imponible está constituida por el importe de la prima o cuota satisfecha, siendo el tipo impositivo del 6% (durante 1997 fue del 4%).

En el Concierto Económico se establece que es un tributo concertado que se regirá por las mismas normas sustantivas y formales que las establecidas en cada momento por el Estado. No obstante, las Instituciones competentes de los Territorios Históricos podrán aprobar los modelos de declaración e ingreso, que habrán de contener al menos los mismos datos que los de territorio común, y señalar plazos de ingreso para cada período de liquidación, que no diferirán sustancialmente de los establecidos por la

ezarritakoekin.

Administración del Estado

ASEGURU-SARIEN GAINEKO ZERGAK BILDUTAKO ZENBATEKOEN BILAKAERA, LURRALDE HISTORIKOKA EVOLUCIÓN DE LA RECAUDACIÓN DEL IMPUESTO SOBRE LAS PRIMAS DE SEGUROS POR TERRITORIOS HISTÓRICOS				
				ooo€
	ARABA / ÁLAVA	BIZKAIA	GIPUZKOA	EAE / CAE
2011	10.846	41.242	25.295	77.383
2012	10.229	39.410	24.179	73.818
2013	10.476	37.241	23.303	71.019
2014	9.801	37.622	22.792	70.216
2015	9.791	39.462	23.209	72.462
2016	9.707	40.757	23.712	74.176
% 12/11	-5,69	-4,44	-4,41	-4,61
% 13/12	2,41	-5,50	-3,63	-3,79
% 14/13	-6,44	1,02	-2,19	-1,13
% 15/14	-0,10	4,89	1,83	3,20
% 16/15	-0,87	3,28	2,17	2,37

KOADROA / CUADRO VII.63

Zerga honen ondoriozko bilketa 74 milioi eurokoa izan zen 2016. urtean, eta, beraz, % 2,3 baino gehiago handitu zen aurreko ekitaldiarekin alderatuz.

Lurraldez lurralde, Bizkaian eta Gipuzkoan % 3,3 eta % 2,2 egin du gora zerga honen bilketak hurrenez hurren; hala ere, Araban behera egin du.

Aurrekontuko aurreikuspenen gaineko gauzatze-maila % 100,2koa izan zen, eta Euskal Autonomia Erkidegoko zerga itunduen ondoriozko bilketa osoaren pisu erlatiboa % 0,6 ingurukoa izan zen.

d. Ikatzaren gaineko Zerga Berezia

Azaroaren 18ko 22/2005 Legeak sortuta (2005eko azaroaren 19ko BOE, 277. zenbakia), 2005eko azaroaren 20tik dago indarrean Ikatzaren gaineko Zerga; izan ere, lege horrek Espainiako ordenamendu juridikora ekartzen ditu Europar Batasuneko zenbait zuzentarau produktu energetikoei eta Estatu kideetako sozietate nagusi eta filialei aplikatu beharreko araubide fiskal komunari buruzkoak. Halaber, Europar Batasuneko esparruan pentsio-funtsetara eta mugaz gaindi egindako ekarpenen araubide fiskala

La recaudación por este Impuesto alcanzó en 2016 los 74 millones de euros, lo que supuso un incremento superior al 2,3% respecto al ejercicio anterior.

A nivel territorial, en Bizkaia y Gipuzkoa ha aumentado la recaudación un 3,3% y un 2,2% respectivamente; sin embargo, en Araba/Álava ha caido levemente.

El grado de ejecución fue del 100,2% sobre las previsiones presupuestarias y su peso relativo en relación con el total de la recaudación por tributos concertados en el País Vasco fue de cerca del 0,6%.

d. Impuesto Especial sobre el Carbón

El Impuesto Especial sobre el Carbón, vigente desde el 20 de noviembre de 2005, fue creado mediante la Ley 22/2005, de 18 de noviembre, por la que se incorporan al ordenamiento jurídico español diversas directivas comunitarias en materia de fiscalidad de productos energéticos y electricidad y del régimen fiscal común aplicable a las sociedades matrices y filiales de estados miembros diferentes, y se regula el régimen fiscal de las aportaciones transfronterizas a fondos de pensiones en el ámbito de la Unión Europea (BOE nº 277 de

arautzen du lege horrek.

Zerga berri hori ezarri da 2003/96/CE zuzentarauak hala aginduta, zuzentarau horrek xedatzen baitu zenbait produktu energetikori (besteak beste, ikatzari) zergak aplikatu behar zaizkiela.

Maiatzaren 23ko 12/2002 Legea aldatzen duen urriaren 25eko 28/2007 Legearen bitartez (lege horren bidez, hain zuzen ere, Euskal Autonomia Erkidegoko Ekonomia Ituna onartu zen) zerga hori itundu da, eta administrazioetako bakoitzaren araugintza- eta ordainarazpen-eskumena mugatu da.

Ez daukagu zerga horri buruzko 2016ko zerga-bilketaren daturik; hala ere, praktikan, kontsumitutako ikatz ia guztiari (elektrizitatea sortzeko erabilitakoa, siderurgia- eta metalurgia-arloetan erabilitakoa, mineralogia-prozesuetan erabilitakoa eta etxean kontsumitutakoa) Legeak arututako salbuespenak edo lotura gabeziako zioak aplikatuko zaizkio, eta, ondorioz, zergak ez du ia efekturik izango.

c. Joku -jardueren gaineko Zerga

Joko-jardueren gaineko Zerga da ituntze berriko zerga horietako bat, jokoa arautzeko 2011ko maiatzaren 27ko 13/2011 Legeak sortu zuena, Estatuak une bakoitzean ezarrita dituen funtsezko eta formazko arau berberak erabiliko dira hura eraentzeko.

Lurralde historikoek emandako arau hauek osatzen dute zerga horren oinarrizko foru-araudia:

Araba

- Uztailaren 9ko 23/2014 Foru Araua, Joku-jardueren gaineko Zergari buruzkoa.

Bizkaia

- 7/2014 Foru Araua, ekainaren 11koa, joko-jardueren gaineko zergari buruzkoa.

Gipuzkoa

- 13/2011 Legea, maiatzaren 27koa, jokuaren erregulazioari buruzkoa.

19 de noviembre de 2005).

Este nuevo impuesto es consecuencia de la Directiva 2003/96/CE que obliga a los Estados miembros a someter a tributación toda una serie de productos energéticos, entre los que se incluye el carbón.

Mediante la Ley 28/2007, de 25 de octubre, por la que se modifica la Ley 12/2002, de 23 de mayo, por la que se aprueba el Concierto Económico con la Comunidad Autónoma del País Vasco se ha procedido a concertar este impuesto, delimitándose la competencia normativa y exaccionadora de cada una de las Administraciones.

No se dispone de datos de recaudación de 2016 de este impuesto, si bien, en la práctica, la casi totalidad del consumo de carbón (producción de electricidad, siderurgia y metalurgia, procesos mineralógicos y consumo doméstico) estará cubierta por los supuestos de no sujeción o exención que prevé la Ley, por lo que desde el punto de vista recaudatorio no tendrá prácticamente efectos.

e. Impuesto sobre Actividades del Juego

El Impuesto sobre Actividades de Juego, creado por la Ley 13/2011, de 27 de mayo, de regulación del juego, es un impuesto concertado que se regirá por las mismas normas sustantivas y formales que las establecidas en cada momento por el Estado.

La normativa foral básica de este Impuesto se contiene en las siguientes disposiciones de los Territorios Históricos:

Álava

- Norma Foral 23/2014, de 9 de julio, del impuesto sobre actividades de juego.

Bizkaia

- Norma Foral 7/2014, de 11 de junio, del impuesto sobre actividades de juego .

Gipuzkoa

- Ley 13/2011, de 27 de mayo, de regulación del juego.

- 7/2014 Legea, apirilaren 21ekoa, Euskal Autonomia Erkidegoarekiko Ekonomia ituna onartsi duen maiatzaren 23ko 12/2002 Legea aldatzen duena.

- 485/2018 Foru Agindua, urriaren 15ekoa, joko jardueren gaineko zerga urtebeteko edo urte anitzeko jardueren kasuan autolikida tze ko erabili beharreko 763 eredua onartu, eta hura aurkezteko era, epea eta tokiak ezar tzen dituena.

Zeharkako zerga da, eta zergapetzen ditu joku-jarduerak, besteak beste, joko, zozketa, lehiaketa eta apustu hauek baimendu, egin edo antolatzea.

- Ley 7/2014, de 21 de abril, por la que se modifica la Ley 12/2002, de 23 de mayo, por la que se aprueba el Concierto Económico con la Comunidad Autónoma del País Vasco.

- Orden Foral 485/2018 de 15 de octubre, por la que se aprueba el modelo 763 de autoliquidación del Impuesto sobre actividades de juego en los supuestos de actividades anuales o plurianuales, y se determinan la forma, plazo y lugares de presentación.

Se trata de un tributo de naturaleza indirecta que grava las actividades de juego, tales como, autorizaciones, celebraciones u organizaciones de juegos, rifas, concursos y apuestas.

JOKU-JARDUEREN GAINEKO ZERGAK BILDUTAKO ZENBATEKOEN BILAKAERA, LURRALDE HISTORIKOKA
EVOLUCIÓN DE LA RECAUDACIÓN DEL IMPUESTO SOBRE LAS ACTIVIDADES DEL JUEGO POR TERRITORIOS HISTÓRICOS

000€

	ARABA / ÁLAVA	BIZKAIA	GIPUZKOA	EAE / CAE
2014	1.692	3.265	2.717	7.674
2015	1.084	1.640	1.376	4.100
2016	1.358	1.987	1.598	4.943
% 15/14	-35,96	-49,77	-49,36	-46,58
% 16/15	25,29	21,15	16,16	20,57

KOADROA / CUADRO VII.64

2014an, gaineko zerga berriak adostu zirenetik, diru-bilketaren eboluzioa antzekoa izan da hiru lurraldeetan, horrela, 2016an, % 20 hazi zen 2015ari dagokionez, hots, bost miloi bildu ziren.

Desde su concertación en 2014, la evolución de la recaudación ha sido en la misma dirección en los tres territorios históricos, así en 2016 se incrementa un 20% respecto a 2015 alcanzando casi los cinco millones de recaudación.

f. Berotegi-efektuko Gas Fluordunen gaineko Zerga

Berotegi-efektuko gas fluordunen gaineko Zerga itundutako zerga da, 2013ko abenduaren 29ko 16/2013 Legea sortutakoa, zeinaren bidez ingurumen-fiskalitatearen arloan zenbait neurri ezarri ziren. Estatuak une bakoitzean ezarrita dituen funtsezko eta formazko arau berberak erabiliko dira hura eraentzeko.

f. Impuesto sobre los Gases Fluorados de Efecto Invernadero

El Impuesto sobre los Gases Fluorados de Efecto Invernadero, creado por la Ley 16/2013, de 29 de octubre, por la que se establecen determinadas medidas en materia de fiscalidad medioambiental, es un tributo concertado que se regirá por las mismas normas sustantivas y formales establecidas en cada momento por el Estado.

Lurralde historikoek emandako arau hauek osatzen dute zerga horren oinarrizko foru-

La normativa foral básica de este Impuesto se contiene en las siguientes disposiciones de los

araudia:

Araba

- Uztailaren 9ko 27/2014 Foru Araua, berotegi-efektuko gas fluordunen gaineko zergari buruzkoa.

Bizkaia

- 5/2014 Foru Araua, ekainaren 11koa, berotegi-efektuko gas fluordunen gaineko zergari buruzkoa.

Gipuzkoa

- 16/2012 Legea, abenduaren 27koa, finantza publikoak kontsolidatzeko eta jarduera ekonomikoa bultzatzeko zerga arloko zenbait neurri ezartzen dituena.

- 7/2014 Legea, apirilaren 21ekoa, Euskal Autonomia Erkidegoarekiko Ekonomia ituna onartsi duen maiatzaren 23ko 12/2002 Legea aldatzen duena.

- 308/2014 Foru Agindua, maiatzaren 14koa, 583 eredua, «Energia elektrikoaren ekoizpenaren balioaren gaineko zerga. Autolikidazioa eta ordainketa zatikatuak», eta 584 eredua, «Berotegi efektuko gas fluordunen gaineko zerga. Autolikidazioa eta ordainketa zatikatuak» onartu, eta haiek aurkezteko erak eta prozedurak arautzen dituena.

Gas fluoratuen kontsumoaren gaineko zeharkako tributu bat da, zeinak fase bakarrean kargatzen duen gas horiek kontsumorako prest egotea eta, horretarako, atmosfera berotzeko potentziala kontuan hartzen duen.

Territorios Históricos:

Álava

- Norma Foral 27/2014, de 9 de julio, del impuesto sobre los gases fluorados de efecto invernadero.

Bizkaia

- Norma Foral 5/2014, de 11 de junio, del impuesto sobre los gases fluorados de efecto invernadero.

Gipuzkoa

- La Ley 16/2012, de 27 de diciembre, por la que se adoptan diversas medidas tributarias dirigidas a la consolidación de las finanzas públicas y al impulso de la actividad económica.

- Ley 7/2014, de 21 de abril, por la que se modifica la Ley 12/2002, de 23 de mayo, por la que se aprueba el Concierto Económico con la Comunidad Autónoma del País Vasco.

- Orden Foral 308/2014, de 14 de mayo, por la que se aprueban los modelos 583 –Impuesto sobre el valor de la producción de la energía eléctrica. Autoliquidación y pagos fraccionados– y 587 –Impuesto sobre los gases fluorados de efecto invernadero. Autoliquidación y pagos fraccionados y se establece la forma y procedimientos de presentación

Se trata de un tributo de naturaleza indirecta que recae sobre el consumo de estos gases y grava, en fase única, la puesta a consumo de los mismos atendiendo al potencial de calentamiento atmosférico.

BEROTEGI-EFEKTUKO GAS FLUORDUNEN GAINEKO ZERGAK BILDUTAKO ZENBATEKOEN BILAKAERA, LURRALDE HISTORIKOKA EVOLUCIÓN DE LA RECAUDACIÓN DEL IMPUESTO SOBRE LOS GASES FLUORADOS DE EFECTO INVERNADERO POR TERRITORIOS HISTÓRICOS				
				000€
	ARABA / ÁLAVA	BIZKAIA	GIPUZKOA	EAE / CAE
2014	63	330	428	821
2015	248	1.356	1.407	3.011
2016	174	1.123	1.224	2.521
% 15/14	290,27	311,23	228,89	266,70
% 16/15	-29,64	-17,15	-13,06	-16,26

KOADROA / CUADRO VII.65

3.c. Jokoaren gaineko Zerga

Jokoaren gainean ezartzen diren zergei dagokienez, bi tasa bereizi behar dira: alde batetik, Zozketa, Tonbola, Apustu eta Ausazko Konbinazioen gaineko Zerga Tasa, Tasa Fiskalen Testu Bategineko IV. kapituluko II. tituluak arututakoa, 1966ko abenduaren 1ean; eta, bestetik, Zori, Enbido eta Adur Jokoen gaineko Tasa (kasinoak, bingoak, makina automatikoak eta txartelen bidezko jokoak), otsailaren 25eko 16/1977 Errege Lege Dekretuak arututakoa.

Ekonomia Itunak arautzen du foru-aldundien eskumena izango dela, euskal lurraldean, jokoaren gaineko tasa kudeatzea, ikuskatzea, berrikustea eta biltzea, eta lurralde erkideko zerga-arauak aplikatuko direla, egitate zergagarriak eta subjektu pasiboak zehazteko.

Lurralde historikoek emandako arau hauek osatzen dute zerga horren oinarrizko foru-araudia:

Araba

- Otsailaren 14ko 5/2005 Foru Araua, Arabako Jokoaren gaineko Zergari buruzkoa.

Bizkaia

- Martxoaren 10eko 3/2005 Foru Araua, Bizkaiko Jokoaren gaineko Zergari buruzkoa.

Gipuzkoa

- Otsailaren 1eko 1/2005 Foru Araua, Gipuzkoako Jokoaren gaineko Zergari buruzkoa.

Jokoaren gaineko zerga-tasaren ondoriozko bilketak 2016ko ekitaldian igoera izan du

3.c. Tributo sobre el Juego

En materia de fiscalidad sobre el juego es necesario diferenciar entre las tasas que gravan las rifas, tómbolas, apuestas y combinaciones aleatorias recogidas en el Capítulo IV del Título II del Texto Refundido de Tasas Fiscales de 1 de diciembre de 1966 y la tasa que grava los juegos de suerte, envite y azar (casinos, bingo, máquinas automáticas y juego mediante boletos) establecida por el Real Decreto Ley 16/1977, de 25 de febrero.

De acuerdo con el Concierto Económico la gestión, inspección, revisión y recaudación de la Tasa sobre el Juego en el territorio vasco corresponderá a las respectivas Diputaciones Forales, aplicando la misma normativa tributaria que en Territorio Común en lo que se refiere al hecho imponible y sujeto pasivo.

La normativa foral básica de este Impuesto se contiene en las siguientes disposiciones de los Territorios Históricos:

Álava

- Norma Foral 5/2005, de 14 de febrero, por la que se regula el Tributo sobre el Juego en el Territorio Histórico de Álava.

Bizkaia

- Norma Foral 3/2005, de 10 de marzo, General por la que se regula el Tributo sobre el Juego en el Territorio Histórico de Bizkaia.

Gipuzkoa

- Norma Foral 1/2005, de 1 de febrero, por la que se regula el Tributo sobre el Juego en el Territorio Histórico de Gipuzkoa.

La recaudación total por la Tasa Fiscal sobre el Juego en el ejercicio 2016 ha aumentado

2015ean bildutakoarekin alderatuz. Euskal Autonomia Erkidegoko multzoan 44 milioi eurokoa izan zen, hau da, 2015. urtean baino 3 milioi euro gehiago, eta ondorioz, % 6,7 baino gehiagoko igoera jasan zuen.

Datu horien xehetasunak lurralde historiko bakoitzaren arabera jaso dira VII.66 koadroan.

Lurralde mailan, hiru lurralde historikoetan gorakada izan da, Araban bilakaera onena izan delarik, % 20,8ko gorakada.

Aurrekontuaren gauzatze-maila % 93,8koa izan da.

respecto a la obtenida en 2015, ascendiendo, en el conjunto del País Vasco, a 44 millones de euros, casi 3 millones de euros más que en el año 2015, lo que ha supuesto un aumento porcentual superior al 6,7%.

El desglose por Territorios Históricos se indica en el Cuadro VII.66 siguiente.

A nivel territorial, los tres Territorios Históricos han experimentado un aumento, siendo en Álava donde mejor ha evolucionado aumentando un 20,8%.

El grado de ejecución presupuestaria ha sido del 93,8%.

JOKOAREN TASA FISKALAK BILDUTAKO ZENBATEKOEN BILAKAERA, LURRALDE HISTORIKOKA
EVOLUCIÓN DE LA RECAUDACIÓN POR LA TASA FISCAL SOBRE EL JUEGO POR TERRITORIOS HISTÓRICOS

000€

	ARABA / ÁLAVA	BIZKAIA	GIPUZKOA	EAE / CAE
2011	7.291	31.497	15.311	54.100
2012	6.470	29.015	13.617	49.102
2013	6.328	28.374	14.033	48.735
2014	6.068	27.502	13.085	46.655
2015	5.701	24.069	11.650	41.420
2016	6.892	25.218	12.110	44.219
% 12/11	-11,27	-7,88	-11,07	-9,24
% 13/12	-2,19	-2,21	3,05	-0,75
% 14/13	-4,11	-3,07	-6,75	-4,27
% 15/14	-6,04	-12,48	-10,97	-11,22
% 16/15	20,88	4,77	3,95	6,76

KOADROA / CUADRO VII.66

Tasak, bingoen kontzeptuan, 5,8 milioi euro bildu zituen 2016an, 2015ean baino % 54,9 gehiago. Joko-jardueretako azpisektore horrek krisi eta atzerakada nabarmena izan zuen iragan urteetan, eta goranzko joera apala erakutsi du 1996tik aurrera. Hala ere, 2005. urtetik aurrera, berriro izan du pixkanakako atzerakada bilketan, eta nabarmena izan da azken urteotan. Bilakaera hau aldatu da 2016an diru-bilketaren gorakadarekin.

Era berean, Jolas-makinen azpisektorean 32 milioi euro baino gehiago bildu dira, % 1,3ko gorakada.

La recaudación en concepto de Bingos en 2016 alcanzó los 5,8 millones de euros, aumentando un 54,9% respecto al ejercicio 2015. Este subsector de la actividad del juego sufrió una fuerte recesión en años anteriores, aunque apuntó una lenta recuperación a partir del año 1996; sin embargo, desde 2005 ha vuelto a sufrir un retroceso progresivo en la recaudación, profundizándose en los últimos años. Esta tendencia cambia en 2016 con un incremento de la recaudación.

Del mismo modo, en el subsector de Máquinas recreativas se han recaudado algo más de 32 millones de euros, experimentando ligero aumento porcentual del 1,3%.

Boletu, Kasino eta beste direlakoen bilketak bildu zuen 5,7milioi euro 2016an, hots, ia % 5,0 handitu da 2015ean alderatuta.

La recaudación por Boletos, Casinos y otros asciende a 5,7 millones de euros en 2016, aumenta casi un 5,0 % respecto a 2015.

JOKOAREN TASA FISKALAK EUSKAL AUTONOMIA ERKIDEGOAN BILDUTAKO ZENBATEKOAK, 2016 RECAUDACIÓN POR LA TASA FISCAL SOBRE EL JUEGO EN LA C.A. DE EUSKADI 2016				
				000€
	ARABA / ÁLAVA	BIZKAIA	GIPUZKOA	EAE / CAE
BINGOA / BINGO	1.592	3.029	1.274	5.896
JOLAS-MAKINAK / MÁQUINAS RECREATIVAS	4.705	18.728	9.180	32.613
BOLETOAK, KASINOAK ETA BESTALAKOAK BOLETOS, CASINOS Y OTROS	594	3.460	1.656	5.710
GUZTIRA / TOTAL	6.892	25.218	12.110	44.219

KOADROA / CUADRO VII.67

VII.68, VII.69 eta VII.70 koadroetan Jokoaren gaineko zerga-tasaren ondoriozko bilketak 2011-2016 aldian izandako bilakaera azaldu da, kontzeptuka banakatuta:

En los Cuadros VII.68, VII.69 y VII.70 se muestra la evolución de la recaudación obtenida en el periodo 2011-2016 por la Tasa Fiscal sobre el Juego desglosada por conceptos:

BINGOETAN BILDUTAKO DIRU-KOPURUAREN BILAKAERA, LURRALDE HISTORIKOKA EVOLUCIÓN DE LA RECAUDACIÓN EN CONCEPTO DE BINGOS POR TERRITORIOS HISTÓRICOS				
				000€
	ARABA / ÁLAVA	BIZKAIA	GIPUZKOA	EAE / CAE
2011	1.906	9.390	3.965	15.262
2012	1.393	8.107	3.182	12.682
2013	989	7.370	2.825	11.183
2014	812	6.640	2.554	10.006
2015	406	2.423	978	3.807
2016	1.592	3.029	1.274	5.896
% 12/11	-26,94	-13,67	-19,74	-16,90
% 13/12	-29,03	-9,09	-11,24	-11,82
% 14/13	-17,83	-9,91	-9,57	-10,52
% 15/14	-49,97	-63,51	-61,73	-61,96
% 16/15	291,84	25,04	30,34	54,89

KOADROA / CUADRO VII.68

TXANPON-MAKINETAN BILDUTAKO DIRU-KOPURUAREN BILAKAERA, LURRALDE HISTORIKOKA EVOLUCIÓN DE LA RECAUDACIÓN EN CONCEPTO DE MÁQUINAS RECREATIVAS POR TERRITORIOS HISTÓRICOS				
				000€
	ARABA / ÁLAVA	BIZKAIA	GIPUZKOA	EAE / CAE
2011	5.061	19.584	10.169	34.815
2012	4.676	18.911	9.245	32.833
2013	4.823	18.952	9.542	33.317
2014	4.687	18.139	9.024	31.851
2015	4.727	18.284	9.163	32.175
2016	4.705	18.728	9.180	32.613
% 12/11	-7,60	-3,44	-9,09	-5,69
% 13/12	3,13	0,21	3,21	1,47
% 14/13	-2,81	-4,29	-5,43	-4,40
% 15/14	0,86	0,80	1,54	1,02
% 16/15	-0,47	2,43	0,18	1,36

KOADROA / CUADRO VII.69

TXARTEL SALMENTAN, KASINOETAN ETA BESTETAN BILDUTAKO DIRU-KOPURUAREN BILAKAERA, LURRALDE HISTORIKOKA EVOLUCIÓN DE LA RECAUDACIÓN EN CONCEPTO DE BOLETOS, CASINOS Y OTROS POR TERRITORIOS HISTÓRICOS				
				000€
	ARABA / ÁLAVA	BIZKAIA	GIPUZKOA	EAE / CAE
2011	324	2.523	1.177	4.024
2012	400	1.997	1.189	3.587
2013	517	2.053	1.666	4.235
2014	568	2.724	1.506	4.798
2015	568	3.362	1.509	5.438
2016	594	3.460	1.656	5.710
% 12/11	23,57	-20,84	1,05	-10,86
% 13/12	29,00	2,79	40,07	18,08
% 14/13	10,00	32,68	-9,59	13,29
% 15/14	-0,12	23,46	0,16	13,35
% 16/15	4,71	2,90	9,76	4,99

KOADROA / CUADRO VII.70

3.d. Gastu fiskalak

Euskadiko aurrekontu-araubidearen arloan indarrean diren lege-xedapenen testu bategina onartzen duen eta Euskal Autonomia Erkidegoko sektore publikoko fundazio eta partzuergoei aplikatu beharreko aurrekontu-araubidea arautzen duen maiatzaren 24ko 1/2011 Legegintzako Dekretua, bere 5. artikuluan hauxe ezartzen da: "Hala egokituz gero, Autonomia-Elkartearen eta horren Ihardutze-Erakunde Burujabeen Diruegitamuek bere zergei buruzko zergalaritza-hobarien zenbatekoa

3.d. Gastos Fiscales

El Decreto Legislativo 1/2011, de 24 de mayo, por el que se aprueba el Texto Refundido de las disposiciones legales vigentes en materia de régimen presupuestario de Euskadi y se regula el régimen presupuestario aplicable a las Fundaciones y Consorcios del sector público de la Comunidad Autónoma de Euskadi, dispone en su artículo 5 que "los Presupuestos de la Administración de la Comunidad Autónoma y de sus Organismos Autónomos consignarán, en su caso, el importe de los beneficios fiscales que afecten

bere baitan izando dute". Eta beste hau gaineratzen da: "Era berean, Autonomia-Elkartearen Arduralaritzako Diruegitamuek, Euskal erico diruegitamu-xahupenei laguntzeko Foru-Diputazioek egin ditzaten diru-ekarketekiko zerga-hobariei buruz Dirubideketarako Euskal Kontseiluak Jaurlaritzari eman diezazkion argibideak ere bere baitan izango dituzte".

a sus propios tributos". Además añade que "los Presupuestos de la Administración de la Comunidad Autónoma consignarán igualmente la información que facilite el Consejo Vasco de Finanzas Públicas sobre los beneficios fiscales correspondientes a las Aportaciones que efectúen las Diputaciones Forales como contribución a los gastos presupuestarios del País Vasco".

Gastu Fiskalen Aurrekontuaren definizioa honakoa hau izan daiteke: politika ekonomiko eta sozialaren helburu jakin batzuk lortzeko zuzendutako zerga-pizgarriak izatearen ondorioz, urtean zehar gerta litekeen zerga-sarrerak gutxitzearen zenbatespena.

El Presupuesto de Gastos Fiscales puede definirse como la cuantificación de la disminución de ingresos tributarios que, presumiblemente, se producirá a lo largo del año, como consecuencia de la existencia de incentivos fiscales orientados al logro de determinados objetivos de política económica y social.

Politika fiskala eta erakunde publikoek ekonomian egiten duten esku-hartzea aztertzeko tresna da Gastu Fiskalen Aurrekontua, horren bidez jakin baitaiteke zer nolako eragina izango duen zerga-arloan xede sozialak eta ekonomikoak (hezkuntza, etxebizitza, osasuna, aurrezte- eta inbertsio-jardueren sustapena, etab.) lortzeko egiten diren ekimenek. Horrela jokatuta, gizarteko sektoreek edo jarduera ekonomikoek ogasunei egiten dizkieten ekarpen efektiboei buruzko informazioa jasotzen da eta informazio gardeneko esparru bat sortzen da.

El Presupuesto de Gastos Fiscales sirve de instrumento para el análisis de la política fiscal y de la intervención pública en la economía, proporciona información sobre los sacrificios fiscales que supone la atención a diferentes objetivos de carácter social y económico (educación, vivienda, sanidad, promoción del ahorro, de la inversión, etc.), y contribuye a un mejor conocimiento y transparencia de las aportaciones efectivas a la Hacienda de cada sector o actividad económica y de cada grupo social.

ELGEk, gastu edo onura fiskalak, zergaren egitura "arruntetiko" edozein desbideratzea dela esanaz definitzen ditu, holakotzat hartuta zergapetu nahi den zergapeko egitateari dagokion oinarrizko konfigurazioa. Gastu fiskal hauek era askotakoak izan daitezke: salbuespenak, gastu kengarriak, murrizketak oinarri ezargarri edo kitagarrietan, zerga-tasa murriztuak, kuota osoaren hobariak eta kenkariak, atzeratzeak, eta abar, eta horietako ohikoenak eta gehien erabiltzen direnak salbuespenak, zerga-tasa murriztuak eta kuotako kenkariak dira.

La OCDE define los gastos fiscales como cualquier desviación de la estructura "normal" del impuesto, entendiendo por tal, la configuaración básica que responde al hecho imponible que se pretende gravar. Estos gastos fiscales pueden adoptar formas variadas: exenciones, gastos deducibles, reducciones en las bases imponibles o liquidables, tipos impositivos reducidos, bonificaciones y deducciones de la cuota íntegra, diferimientos, etc., siendo los más comunes y utilizados las exenciones, tipos impositivos reducidos y las deducciones en la cuota.

Zerga-Kideketarako Sailak Gastu Fiskalen Aurrekontua urtero era koordinatuan eta bateratuan egiteko oinarriak ezarri zituen. Horretarako, bere baitan ordezkatuta dauden erakunde guztien ordezkaritzarekin, lan-talde bat sortu zuen. Lan-talde honek zuen hasierako egitekoa gastu fiskaltzat hartu eta zergaren egiturazko elementutzat jo behar

El Órgano de Coordinación Tributaria de Euskadi sentó las bases para la realización anual de forma coordinada y conjunta del Presupuesto de Gastos Fiscales. A estos efectos, creó un grupo de trabajo con representación de las instituciones representadas en su seno con el cometido inicial de acordar unos criterios compartidos

ziren zerga-kontzeptuei buruz irizpide partekatuak adostea izan zen.

sobre los conceptos tributarios que debían ser considerados gastos fiscales y los que tenían la consideración de elementos estructurales del impuesto.

Etengabe eguneratzen eta berriztatzen dagoen beti hain eztabaidagarria den gai honetan ikertzeko eta aztertzeko baterako ahalegin honek, zerga ezberdinetan gastu fiskaltzat jotzeko kontuan hartu beharreko kontzeptu ezberdinak zehazteko, Euskadiko Zerga-Kideketarako Sailean ordezkaritza duten erakundeen arteko koordinazioa, lankidetza eta harmonizazioa posible egin ez ezik gastu fiskalen kuantifikazio eta zenbatespenerako irizpide metodologiko erkideak ezartzeko ere balio izan du, kontzeptuen araberako garapenen edo eskuragarri dagoen zenbatespen eta informazioaren hobekuntzen emaitza den geroragoko aurrerapen eta berrazterketarako testuinguru ireki batean.

Este esfuerzo conjunto de estudio y análisis en un tema siempre tan controvertido y en constante actualización y renovación, ha posibilitado no sólo la coordinación, colaboración y armonización entre las Instituciones representadas en el Órgano de Coordinación Tributaria de Euskadi para la concreción de los distintos conceptos a considerar gasto fiscal en los diferentes tributos, sino que ha servido para establecer unos criterios metodológicos comunes para la cuantificación y estimación de los gastos fiscales, en un contexto abierto a futuros avances y revisiones, fruto de desarrollos conceptuales o de mejoras en la estimación y la información disponible.

Aurreko ekitaldiarekin alderatuta 2016ko zerga-gastuen aurrekontuan izandako nobedade esanguratsuenen artean, honako hauek nabarmendu daitezke:

Como novedades más significativas en el Presupuesto de Gastos Fiscales de 2016, respecto al del ejercicio anterior, se destacan las siguientes:

Hainbat salbuespenetatik eratorritako zerga-gastuaren kalkulua gaineratu da. Zerga-gastuen aurreko aurrekontuan ez ziren kuantifikatu, baina esanahi berezia dute, bai zenbatetsitako zenbatekoa altua delako, bai eraginpean dauden onuradunen kopuruagatik edota gizartean duen garrantziagatik. Helburua da aurrekontuan salbuespenen inguruan jasotzen den informazioa hobetzeko eta zabaltzeko prozesua abiaraztea -bereziki zaila da zehaztea, ez baitago erregistro eta iturri zuzenik- eta etorkizunean horrekin jarraitzea zergaren salbuespen gehienen kuantifikazioa osatu arte.

Se incorpora una estimación del gasto fiscal derivado de varias exenciones que en el anterior Presupuesto de Gastos Fiscales no fueron objeto de cuantificación, pero que tienen especial significación, ya sea por su importe estimado elevado, por el número de beneficiarios a los que afecta o por su propia trascendencia social. Se trata del inicio de un proceso de mejora y ampliación de la información contenida en el Presupuesto sobre exenciones –especialmente compleja de determinar por la insuficiencia de registros y fuentes directas– al que se pretende dar continuidad en un futuro hasta completar la cuantificación de la mayor parte de las exenciones del Impuesto.

Zehazki, 2016rako zerga-gastuen aurrekontu honetan salbuespen-multzo ugariaren kalkulua gaineratu da. Hona hemen adierazgarrienak:

- 2.500 eurorainoko salbuespen partziala loteria jakin batzuen sarien gaineko zerga berezian.
- Terrorismoaren ekintzako prestazioak
- Kaleratzeagatiko kalte-ordainak
- Baliaezintasun edo ezgaitasunaren

En concreto, en este Presupuesto de Gastos Fiscales para 2016, se incorpora una estimación de una numerosa batería de exenciones, las más representativas:

- La exención parcial hasta 2.500 euros en el gravamen especial sobre los premios de determinadas loterías.
- Prestaciones por actos de terrorismo
- Indemnizaciones por despido
- Pensiones de invalidez e incapacidad

pentsioak

- Seme-alaba bakoitzeko, amatasuneko, umezurtzeko prestazioak
- Atzerrian egindako lanak (PFEZren Foru Arauen 9) artikuluko 17. Puntuan)

- Prestaciones por hijo, orfandad, maternidad
- Trabajos realizados en el extranjero (Punto 17 del art. 9 de las Normas Forales del IRPF)

Sozietateen gaineko Zerga

Zerga-gastuen destinoa zehatzago azaltzeko, 2016ko Zerga Gastuen Aurrekontuan Sozietateen gaineko Zergaren kuotan egon diren kenkari nagusien banakatzea sartu da (aurreko urtean ez zen jaso).

Horrenbestez, kenkarietan gaineratutako datua banakatu, eta honako hauek eragindako kenkariak identifikatu eta kuantifikatu dira:

Aktibo zirkulatzaile berrietan eginiko inbertsioak

Ikerketa eta garapenerako ekintzak eta berrikuntza teknologikoaren ekintzak (I+G+b)

Ingurumenarekin loturiko inbertsioak eta gastuak

Enplegua sortzea

Kultura sustatzea

Mezenasgoko ekintzak

Kooperatibak

Sozietateen gaineko Zergaren kuotako kenkarien banakatze hori ekitaldian sortu eta aplikatu direnen gainean besterik ez da egiten; hau da, momentuz ez da zabaldu ekitaldian aplikatu diren baina aurreko urteetan sortu ziren kenkarietara, zaila baita kontzeptu bakoitzari zein dagokion zehaztea.

Bestalde, betiere lehen aldiz aplikatu zen urtean (2015ean) erregistratutako emaitzak ezagututa eta erreferentziatzat hartuta, 2016ko aurrekontu honetan kuantifikatu dira lehen aldiz irabazi eta galeren kontuaren emaitzan egindako egokitzapen hauek nabarmendu behar dira:

Merkataritza-funts finantzarioa

Jabetza intelektuala edo industriala ustiatzeagatiko murrizketa

Impuesto sobre Sociedades

En la misma línea de ofrecer un mejor detalle del destino de los gastos fiscales, se incorpora en el Presupuesto de Gastos Fiscales de 2016 un desglose de las principales deducciones en la cuota de Impuesto sobre Sociedades que no se reflejaba en el ejercicio anterior.

Por tanto, se desglosa el dato agregado de deducciones, identificando y cuantificando las deducciones generadas por:

Inversiones en activos corrientes nuevos

Actividades de investigación y desarrollo y actividades de innovación tecnológica (I+D+i)

Inversiones y gastos de carácter medioambiental

Creación de empleo

Fomento a la cultura

Actividades de mecenazgo

Cooperativas

Este desglose de las deducciones en la cuota del Impuesto sobre Sociedades solo se realiza respecto a las que han sido generadas y aplicadas en el ejercicio, sin extenderse por el momento a las deducciones aplicadas en el ejercicio pero que fueron generadas en ejercicios anteriores, por la dificultad que entraña su imputación a cada uno de los diferentes conceptos.

Por otra parte, una vez conocidos y tomados como referencia los resultados registrados correspondientes a su primer año de aplicación 2015, en el Presupuesto de 2016 se cuantifican los siguientes ajustes al resultado de la cuenta de pérdidas y ganancias:

Fondo de comercio financiero

Reducción de ingresos procedentes de la propiedad intelectual o industrial.

Salbuespen partziala duten sozietateek

Enpresen kapitalizazioa sustatzeko konpentsazioa

Ekintzailetza sustatzeko eta ekoizpen-jarduera sendotzeko erreserba berezia

Zerga Bereziak. Elektrizitatearen gaineko Zerga

2015etik aurrera, Elektrizitatearen gaineko Zerga ez da fabrikazioaren gaineko zerga gisa egituratzen (lehen Fabrikazioaren Zerga Berezien baitan sartzen zen), eta orain kontsumorako edo norberak sortutako elektrizitatearen ekoizleen kontsumorako energia elektrikoaren horniduraren zerga ezartzen du. Horregatik egokitu da terminologia eta hurrenkera.

Autonomia Erkidegoan, Gastu Fiskalen 2016rako Aurrekontuak 6.015,34 milioi eurokoa da, hau da, kontuan hartutako zergetan itundutako zergengatik (aurrekontuan sartutako diru-sarreren eta gastu fiskalen batura) aurreikusitako diru-sarrera teorikoen %31,2.

Entidades parcialmente exentas

Compensación para fomentar la capitalización empresarial

Reserva especial para el fomento del emprendimiento y el fortalecimiento de la actividad productiva

Impuesto Especiales. Impuesto sobre la Electricidad

A partir de 2015, el Impuesto sobre la Electricidad, que anteriormente se encuadraba entre los Impuestos Especiales de Fabricación, deja de configurarse como un impuesto sobre la fabricación, para pasar a ser un impuesto que grava el suministro de energía eléctrica para consumo o su consumo por los productores de aquella electricidad generada por ellos mismos. Esta circunstancia motiva la correspondiente adaptación terminológica y de orden.

El Presupuesto de Gastos Fiscales para el año 2016 en la Comunidad Autónoma se eleva a 6.015,34 millones de euros, lo que supone el 31,2% de los ingresos teóricos por tributos concertados (suma de los ingresos presupuestados y los gastos fiscales) en las figuras tributarias consideradas.

GASTU FISKALEN AURREKONTUA. ITUNDUTAKO ZERGAK. 2016 PRESUPUESTO DE GASTOS FISCALES. TRIBUTOS CONCERTADOS. 2016				
				°°°€
	ARABA ÁLAVA	BIZKAIA	GIPUZKOA	EUSKAL AE C.A. DE EUSKADI
Pertsona Fisikoen Errentaren gaineko Zerga Impuesto sobre la Renta de las Personas Físicas	275.002	874.417	613.090	1.762.508
Sozietateen gaineko Zerga Impuesto sobre Sociedades	65.003	203.447	125.907	394.356
Ondarearen gaineko Zerga Impuesto sobre el Patrimonio	34.371	94.752	35.744	164.867
ZUZENEKO ZERGAK GUZTIRA TOTAL IMPUESTOS DIRECTOS	374.376	1.172.615	774.740	2.321.732
Balio Erantsiaren gaineko Zerga Impuesto sobre el Valor Añadido	551.241	1.704.203	1.109.886	3.365.330
Ondare Eskualdaketa eta EJDen g/Zerga Impuesto s/Transmisiones Patrimoniales y AJD	44.809	51.480	38.763	135.052
Zenbait Garraiobideren gaineko Zerga Berezia Imp. Especial s/Determinados Medios de Transporte	530	1.452	2.142	4.124
Fabrikazio Zerga Bereziak II. Especiales de Fabricación	26.624	82.312	53.606	162.542
Elektrizitatearen gaineko Zerga Impuestos sobre la Electridad	339	1.047	682	2.068
Aseguru Sarien gaineko Zerga Impuesto sobre Primas de Seguros	4.012	12.405	8.079	24.496
ZEHARKAKO ZERGAK GUZTIRA TOTAL IMPUESTOS INDIRECTOS	627.555	1.852.899	1.213.158	3.693.612
GUZTIRA / TOTAL	1.001.931	3.025.514	1.987.898	6.015.344

KOADROA / CUADRO VII. 71

Gastu fiskalen % 40,8 araudi autonomoaren peko itundutako zergei dagokie: Pertsona Fisikoen Errentaren gaineko Zerga, Sozietateen gaineko Zerga, Ondarearen gaineko Zerga (Aberastasunaren eta Fortuna Handien gaineko Zerga, Gipuzkoan) eta Ondare Eskualdaketen eta Egintza Juridiko eta Dokumentatuen gaineko Zerga.

El 40,8% de los gastos fiscales corresponde a tributos concertados de normativa autónoma: Impuesto sobre la Renta de las Personas Físicas, Impuesto sobre Sociedades, Impuesto sobre el Patrimonio (Impuesto sobre la Riqueza y las Grandes Fortunas en Gipuzkoa) e Impuesto sobre Transmisiones Patrimoniales y Actos Jurídicos Documentados.

Pertsona Fisikoen Errentaren gaineko Zerga

Pertsona Fisikoen Errentaren gaineko Zerga (aurrerantzean PFEZ) pertsona fisikoen errenta zergapetzen duen izaera zuzeneko eta mota pertsonal eta subjektiboko araudi autonomoaren peko itundutako zerga bat da. Gastu fiskala sortzen da errentaren osagarrietako bat zergapean ez dagoenean edo errentaren osagarrietako bati nahiz errenta osoari dagozkion zergak egiturazko tarifaren arabera ordaintzen ez direnean.

Impuesto sobre la Renta de las Personas Físicas

El Impuesto sobre la Renta de las Personas Físicas (en adelante, IRPF) es un tributo concertado de normativa autónoma, de carácter directo y naturaleza personal y subjetiva que grava la renta de las personas físicas. Se genera gasto fiscal cuando algún componente de renta no es objeto de tributación o cuando un componente o el conjunto de la renta no tributa en su totalidad según la tarifa estructural.

Banakako zerga-ordainketa da egiturazkotzat jotzen dena. Beraz, baterako zerga-ordainketa gastu fiskaltzat jotzen da, familia-unitatea gutxiago zergapetzen duten berariazko trataerak bezala. Aitzitik, ondarezko irabazien eta galeren zerga-ordainketa egiturazko izaera dutela jotzen da.

Horrez gain, honako hauek ez dira gastu fiskaltzat hartzen: Oinordetza eta Dohaintzen gaineko Zergapeko ondare-irabazien kargarik eza; zergapetze bikoitza ekiditeko ezarritako kenkari teknikoak; alokatuko diren etxebizitzak erosteko maileguen interes tasen kenkaria (gastu hori errenta lortzeko ezinbestekotzat jotzen baita); familia kenkariak zein kenkari pertsonalak, egiturazko izaera baitute; eta aitorpena egiteko derrigortasunaren gutxienekoak. Modu berean, ez dira gastu fiskaltzat hartzen denboran irregulartasun nabariaz lortutako errendimenduei aplikatutako murriztapenak edo bi urte baino gehiagoko sorpen-zikloa dutenak, zerga-karga egokitzea helburu dutenak errenta zerga-aldi batzuetan Portu delako.

Halere, honako hauek badira gastu fiskaltzat hartzen: ondasun jakin batzuk dohaintzan ematearen ondorioz agertzen diren ondare irabazi eta murrizketen kargarik eza; errenta batzuen salbuespena; lan errendimenduen hobaria aplikatzeagatik, Pentsio Plan eta BGAEtarako ekarpenengatiko eta inbertsioarengatiko oinarri ezargarriaren gutxipenak; eta baita koiunturazko pizgarriak ere.

Horiek kuantifikatzeko, simulazio teknikak erabiltzen dira, bai aitortzen duten guztiekin bai zerga-oinarriaren tarteen arabera zergadunek osatutako lagin adierazgarri bat hartuta, zerga onuren eragina zehazten da zergadunez zergadun. Kuotako kenkariei lotutako gastu fiskala, benetan aplikatu den zenbateko ekarpena da. Kuota osoa nahikoa ez delako aplikatu ez diren kenkariei dagokienez, izandako galera kenkari bakoitzerako aitortutako zenbatekoari jarraiki proportzionalki banatzea erabaki da. Baina, PFEZn jasotako gastu fiskal guztiak ez dira zenbatzen, batzuetan, datuak ez daudelako eta, bestetan, balorazio bereiztua behar dituzten arazoak sortzen direlako.

Se considera estructural el régimen de tributación individual. Por tanto, la tributación conjunta genera gasto fiscal, al igual que los tratamientos específicos que implican un menor gravamen de la unidad familiar. Por el contrario, la tributación de las ganancias y pérdidas patrimoniales se considera que tienen un carácter estructural.

Además, no constituyen gasto fiscal: la no sujeción de los incrementos de patrimonio gravados en el Impuesto sobre Sucesiones y Donaciones, las deducciones técnicas para evitar la doble imposición, la deducción de intereses por créditos para la adquisición de vivienda destinada a alquiler (al considerarse gasto necesario para la obtención de renta), las deducciones familiares y personales, por tener carácter estructural, y los mínimos de la obligación de declarar. Tampoco se consideran gasto fiscal las reducciones aplicadas a los rendimientos obtenidos de forma notoriamente irregular en el tiempo o con ciclo de generación superior a dos años, que tratan de adecuar la carga tributaria por generarse la renta en varios períodos impositivos.

Sin embargo, sí son gasto fiscal: la no sujeción de los incrementos y disminuciones patrimoniales que se pongan de manifiesto con motivo de donaciones de determinados bienes, las exenciones de ciertas rentas, las minoraciones de la base imponible debidas a la aplicación de la bonificación de los rendimientos del trabajo, a aportaciones a Planes de Pensiones y EPSVs y por inversión, así como, los incentivos coyunturales.

Para su cuantificación se aplican técnicas de simulación bien con toda la población de declarantes bien con una muestra representativa de contribuyentes por tramos de base imponible, determinando para cada contribuyente el impacto de los beneficios fiscales. El gasto fiscal asociado a las deducciones en la cuota es el montante realmente aplicado. Para la parte de las deducciones no aplicadas por insuficiencia de la cuota íntegra se opta por repartir la pérdida proporcionalmente al importe declarado de cada deducción. Pero, no todos los gastos fiscales considerados en el IRPF son computados, debido a la ausencia de datos, y, en otros casos, se plantean dificultades que precisan de una evaluación individual.

Autonomia Erkidego osorako, zenbatetsitako gastu fiskalak 1.762,5 milioi eurokoak dira, hau da, zerga honen 2016rako diru-sarrera teorikoen (aurrekontuan sartutako diru-sarreren eta gastu fiskalen batura) %26,7.

PFEZri dagozkion gastu fiskalen kontzeptuen araberako xehatzea (mila eurotan) honako hau da:

Para el conjunto de la Comunidad Autónoma los gastos fiscales estimados se cuantifican en 1.762,5 millones de euros, lo que supone un 26,7% de los ingresos teóricos (presupuesto de ingresos + gastos fiscales) por este Impuesto para el año 2016.

El desglose por conceptos de los gastos fiscales correspondientes al IRPF, en miles de euros, es el siguiente:

errenta salbuetsiak / exenciones		198.879
berrinbertsioa ohiko bizilekuan / reinversión en vivienda habitual	11.540	
jasotako dibidenduak / dividendos percibidos	25.367	
loterien gaineko zerga berezia / gravamen especial loterias	42.717	
terrorismo-ekintzen ondorioz jasotako prestazioak / prestaciones por actos de terrorismo	3.213	
kaleratzeagatiko kalte-ordainak / indemnizaciones por despido	20.291	
baliaezintasun pentsioak / pensiones de invalidez	81.926	
seme-alabengatiko eta zurztasunagatiko prestazioak/prestaciones familiares por hijo, orfandad, maternidad	2.430	
atzerrian egindako lanak / trabajos realizados en el extranjero	4.544	
gainerako salbuespenak / resto de exenciones	6.852	
murrizketak zerga-oinarrian / reducciones en la base imponible		1.180.809
lanaren etekin hobariak / bonificación rendimientos del trabajo	774.529	
BGAE-etarako ekarpenak / aportaciones a EPSVs	183.764	
baterako tributazioa / tributación conjunta	218.123	
bizi-aseguruen kontratuen araubide iragankorra / régimen transitorio seguros de vida	4.393	
kenkariak / deducciones		382.820
inbertsioa ohiko bizilekuan / inversión en vivienda habitual	359.531	
inbertsioa jarduera ekonomikoetan / inversión en activ. econ.	2.049	
mezenasgo-jarduerak / actividades de mecenazgo	13.374	
besteak / otras	7.866	
guztira / total		1.762.508

Sozietateen gaineko Zerga

Ekonomia Itunaren 14. artikuluan ezarrita dago Sozietateen gaineko Zerga itundutako zerga dela, eta araudi autonomoaren pean egongo dela zerga-egoitza Euskadin duten subjektu pasiboen kasuan. Beraz, Zerga honen araudi autonomoa ondorengo baldintza hauetako edozeinetan dauden erakundeei aplikatuko zaie:

- Zerga-egoitza Euskadin dutela, beraien eragiketen zenbateko osoa 7 milioi eurotik gorakoa ez duten erakundeak, ala, horrela balitz, beraien eragiketa osoen %75 edo gehiago lurralde erkidean egiten ez dutenak.

- Eragiketa guztiak Euskadin egiten dituztela, aurreko ekitaldiko eragiketen zenbateko osoa 7 milioi eurotik gorakoa duten erakundeak,

Impuesto sobre Sociedades

En el artículo 14 del Concierto Económico se establece que el Impuesto sobre Sociedades es un tributo concertado de normativa autónoma para los sujetos pasivos que tengan domicilio fiscal en el País Vasco. Así, la normativa autónoma de este Impuesto se aplica a las entidades que se encuentren en cualquiera de los siguientes supuestos:

- Entidades que tengan su domicilio fiscal en el País Vasco y su volumen total de operaciones no sea superior a 7 millones de euros, o siéndolo no realicen en Territorio Común el 75% o más del total de sus operaciones.

- Entidades que operen sólo en el País Vasco y su volumen total de operaciones en el ejercicio anterior exceda de 7 millones de euros, independientemente de su domicilio

zerga-egoitza non duten kontuan hartu gabe.

Kontuan hartu behar da honako hauek ez direla gastu fiskaltzat hartzen: "erakunde" publiko ezberdinentzat aurreikusita dauden salbuespenak; subjektu pasiboa eta aktiboa bera izatea eta zergapetze bikoitzarengatiko kenkariak, horiek duten izaera teknikoagatik.

Hala ere, gastu fiskaltzat hartzen dira ondorengo hauek: amortizatzeko askatasuna (nahiz eta ekitaldi honetan kontzeptu honetatik zuzenketarik zenbatu ez diren), aparteko onuren berrinbertsioarengatiko salbuespena, orokorra ez den bestelako karga tasak eta kenkariak. Baita ere, tamaina txikiko enpresentzako zerga pizgarriak eta gertakizun zehatz batzuei lotutakoak, dohaintzak, eta atzerapenerako beste kasu batzuk, bai eta dokumentuan zehaztutako irabazi eta galeren kontuaren emaitzan egindako gainerako egokitzapenak ere.

Gastu fiskala, 2016ko ekitaldian, 394,4 milioi eurokoa izango dela aurreikusi da. Zenbateko hori Euskal Autonomia Erkidego osorako zerga honetarako aurreikusitako diru sarrera teorikoen %25,1en bestekoa da.

SZri dagozkion gastu fiskalen kontzeptuen araberako xehatzea (mila eurotan) honako hau da:

fiscal.

A tener en cuenta que no tienen la consideración de gasto fiscal las exenciones previstas relativas a distintas "entidades" públicas, por coincidencia de sujeto activo y pasivo y las deducciones por doble imposición por su carácter técnico.

Sin embargo, sí constituyen gasto fiscal la libertad de amortización (aunque en este ejercicio no se ha computado corrección por este concepto), la exención por la reinversión de beneficios extraordinarios, los tipos de gravamen distintos del general y las deducciones. También, los incentivos fiscales para empresas de reducida dimensión y los asociados a determinados acontecimientos, las donaciones y otros supuestos de diferimiento, así como el resto de ajustes al resultado de la cuenta de pérdidas y ganancias que se detallan en el documento.

El gasto fiscal estimado para el ejercicio 2016 asciende a 394,4 millones de euros. Este importe equivale al 25,1% de los ingresos teóricos previstos para este Impuesto en el conjunto de la Comunidad Autónoma del País Vasco.

El desglose por conceptos de los gastos fiscales correspondientes al IS, en miles de euros, es el siguiente:

Irabazi eta galeren kontuaren emaitzan egindako doikuntzak / Ajustes al resultado en la cuenta de perdidas y ganancias	117.026
Zuzenketak gastuen atalean / Correcciones en materia de gastos	17.081
Merkataritza-funts finantzarioa / Fondo de comercio financiero	16.260
Beste zuzenketa batzuk gastuen atalean / Otras correcciones en materia de gastos	821
Zuzenketak sarreren atalean / Correcciones en materia de ingresos	66.150
Salbuespena aparteko mozkinetan egindako berrinbertsioan / Exención reinversión de beneficios extraordinarios	20.003
Jabetza intelektuala edo industriala ustiagatiko murrizketa / Reducción de ingresos procedentes de la propiedad intelectual o industrial	27.391
Salbuespen partziala duten sozietateak / Entidades parcialmente exentas	9.986
Higiezinen errentamenduko sozietateak / Entidades arrendamiento inmuebles	3.104
Tokiko zerbitzu publikoak eskaintzeagatik / Prestación de servicios públicos locales	3.416
Itsas garraioko enpresen araubidea / Régimen de las empresas de transporte marítimo	2.000
Beste zuzenketa batzuk sarreren atalean / Otras correcciones en materia de ingresos	250
Zuzenketak zerga-oinarrian / Correcciones a la base imponible	33.795
Mikroenpreseei zerga konpentsazioa / Compensación tributaria microempresas	18.346
Enpresen kapitalizazioa konpentsazioa / Compensación capitalización empresarial	7.865
Mozkinak nibelatzeko erreserba / Reserva nivelación de beneficios	1.516
Ekintzailetza sustatzeeko erreserba / Reserva fomento emprendimiento	6.068
Zerga-tasa bereziak / Tipos impositivos especiales	54.969
Mikro eta enpresa txikiak / Microempresas y pequeñas empresas	34.800
Kooperatibak / Cooperativas	11.652
Bestelako tasa bereziak / Otros tipos especiales	8.517
Kuota osoari ezarritako kenkariak / Deducciones en la cuota íntegra	222.361
Ekitaldi honetako sortutako eta aplikatutakoak / Generadas y aplicadas en el ejercicio	84.347
Aktibo ez-korrente berrietan egindako inbertsioak / Inversiones en activos no corrientes nuevos	40.207
I+G+i / I+D+i	22.030
Ingurumena / Medio ambiente	426
Emplegua sortzea / Creación de empleo	8.051
Kultura sustatzea eta mesenazgo / Fomento de la cultura y mecenazgo	1.230
Kooperatibak / Cooperativas	12.006
Nekazaritzarako neurri fiskalak (1/97 Arabako FA) / Medidas fiscales agricultura (NF 1/97 Álava)	397
Aurreko ekitaldietan sortutakoak / Generadas y aplicadas en ejercicios anteriores	138.015
guztira / total	394.356

Ondarearen gaineko Zerga / Aberastasunaren eta Fortuna Handien gaineko Zerga

Pertsona fisikoen ondare zergapetzen duen izaera pertsonal eta zuzena duen zerga bat da hau. Araudi autonomoaren peko itundutako zerga da, beraz, lurralde historikoetan eskumena duten erakundeek hura arautzeko gaitasuna dute, Itunean jasota dauden harmonizazio arauak bakarrik muga dutelarik.

Muga jakin bat gainditzen duen zergadunen, pertsona fisikoen, ondasun garbia da zergaren oinarri ekonomikoa. Beraz, gastu fiskala egongo da aitorpena egin behar duen pertsona batek zerga ordaintzen ez badu (salbuespena) edo ordaintzen duenean baina ez, guztiz edo hein batean, Zergaren tarifan ezarrita dagoen moduan. Halere, ez dira gastu fiskaltzat hartzen aitorpena egin behar izateko mugapena ezta zergapetze bikoitzarengatiko kenkariak ere.

Impuesto sobre el Patrimonio / Impuesto sobre la Riqueza y las Grandes Fortunas

Éste es un tributo de naturaleza personal y directa que grava el patrimonio neto de las personas físicas. Tiene carácter de tributo concertado de normativa autónoma, por tanto, las Instituciones competentes de los Territorios Históricos disponen de capacidad para regularlo sin otras limitaciones que las propias normas de armonización contenidas en el Concierto.

La base económica del Impuesto está constituida por la riqueza neta de los contribuyentes, personas físicas, que exceda de un determinado límite. En consecuencia, existirá gasto fiscal si la riqueza neta de una persona obligada a declarar no tributa (exención) o lo hace, en todo o en parte, de manera distinta a la fijada en la tarifa del Impuesto. No se consideran, sin embargo, gasto fiscal el límite de la obligación de declarar ni las deducciones por doble imposición.

Gastu fiskaltzat hartzen dira, beraz, ondasun eta eskubide zergagabetuak (bereziki, ohiko etxebizitza), gutxieneko kopuru zergagabetua eta kuota osoaren PFEZrekin baterako muga.

2016 urterako aurreikusi den gastu fiskalak 164,9 milioi euro jotzen du, hau da, Autonomia Erkidego osorako sarrera teoriko guztien %51,6.

Balio Erantsiaren gaineko Zerga

Balio Erantsiaren gaineko Zerga Europar Batasunean bateratuta dago eta estatu-kideek duten araugintzarako ahalmena elkartearen araudian berariaz jasota dauden alde zehatz batzuetara mugatzen da. Inguruabar honek dakar, Zergaren berariazko ezaugarriekin batera, Estatuaren eta Euskadiren artean adosteko orduan ordainarazteko ahalmenaren banaketan arreta jartzea, araugintzarako ahalmena kudeaketa aldeetara mugatzen baita.

BEZan gastu fiskalak dira, beraz, Zergaren egitura-elementutzat jotzen den % 21eko tasa orokorra baino txikiagoko zerga-tasan zergapetutako eragiketengatik eratorritakoak, eta baita salbuetsitako eragiketengatik eratorritakoak ere. Horrela, % 10reko tasa murriztuaz eta %4ko tasa oso murriztuaz zergapetutako eragiketak dira, ondorioz, gastu fiskala.

Bestalde, salbuetsitako eragiketen artean gastu fiskala sortzen ez dutenak honako hauek izango dira: arrazoi tekniko edo errazgarriak direla bide baztertu direnak; Zergaren helburutik kanpo daudenak edo aplikatzen den lurraldean kontsumorako bideratzen ez direnak; zergaren funtzionamendu zuzenerako laguntzen dituztenak edo, beste zerga baten zergapetzean dauden eragiketak direlako, zerga bikoiztea ekiditen dituztenak. Egoera honetan daude aseguru-jarduerak, alokairuak, landa-lurren eskualdatzeak, eraikuntzen bigarren edo ondorengo emateak, loteriak, apustuak eta zorizko jokoekin loturiko salbuespenak.

Gastu fiskala sortzen duten salbuetsitako eragiketak hezkuntza eta osasun zerbitzu pribatuak, gizarte-laguntza, kirola, kultura, eta finantza zerbitzuekin eta zenbait lanbide-zerbitzuekin lotetsita daude. Horrez gain, badira ere erkidegoen arteko erosketak eta

Son gasto fiscal, por tanto, los bienes y derechos exentos (en particular la vivienda habitual), el mínimo exento y el límite conjunto con el IRPF de la cuota íntegra.

El gasto fiscal estimado para 2016 alcanza los 164,9 millones de euros, es decir, un 51,6% de los ingresos teóricos por este concepto del conjunto de la Comunidad Autónoma.

Impuesto sobre el Valor Añadido

El Impuesto sobre el Valor Añadido está armonizado en el conjunto de la Unión Europea y la capacidad normativa de los Estados miembros se limita a determinados aspectos expresamente previstos por la regulación comunitaria. Esta circunstancia, junto a las características propias del Impuesto, ha significado que en su concertación entre el Estado y el País Vasco se atienda al reparto de la capacidad exaccionadora, dado que la capacidad normativa se limita a aspectos de gestión.

Constituyen, por tanto, gastos fiscales en el IVA los derivados de las operaciones gravadas a tipos impositivos reducidos distintos del general del 21%, que se considera elemento estructural del Impuesto, y también los derivados de las operaciones exentas. Así, las operaciones gravadas al tipo reducido del 10% y al tipo superreducido del 4% constituyen, por tanto, gasto fiscal.

Por otra parte, de las operaciones exoneradas, se considera que no son generadoras de gasto fiscal aquellas cuya exclusión responde a razones técnicas o simplificadoras, así como por situarse fuera del objeto del Impuesto o no destinarse a consumo en el territorio de aplicación, además de las que favorecen el correcto funcionamiento del tributo o evitan la doble imposición, al tratarse de operaciones gravadas por otros tributos. Este es el caso de las exenciones relacionadas con la actividad aseguradora, arrendamientos, transmisiones de terrenos rústicos, segundas o ulteriores entregas de edificaciones, loterías, apuestas y juegos de azar.

Las operaciones exentas que se consideran constitutivas de gasto fiscal están relacionadas con los servicios educativos y sanitarios privados, asistencia social, deportivos, culturales, financieros, determinados servicios profesionales y

inportazioak ere.

Salbuespenak eraginiko gastu fiskala, zerga-bilketa txikiagoa, 1.413,4 milioi eurokoa da; tasa txit murriztua aplikatzeak 575,7 milioi euro sortu du eta tasa murriztuak 1.376,2 milio euro. Beraz, guztira 3.365,3 milioi euro dira, hau da, diru sarrera teorikoen %38,4.

Ondare-eskualdaketen eta Egintza Jurídico Dokumentatuen gaineko Zerga

Zerga hau itundutako zerga da eta araudi autonomoaren pean dago, sozietate eragiketetan, truke letretetan eta ordezko balioa edo igorpen zeregina duten agirietan izan ezik; halakoetan arau erkideaz beteko dira. Zeharkako zerga bat da, eta kostu bidezko ondare eskualdaketak, sozietate eragiketak eta egintza juridiko dokumentatuak zergapetzen ditu.

Zergapeko egitate berean zerga ezberdinak eta baita Ondare Eskualdaketen eta Egintza Juridiko Dokumentatuen gaineko Zergaren irudi ezberdinak ere biltzen direnez gero, horien arteko bateraezintasunak mugatu dira; horrela, zergaren edo zergaren motaren baten kargarik eza sortzen duten bateraezintasun egoera horiek ez dute gastu fiskala sortzeko biderik ematen.

Zergari buruzko foru arauetan onura fiskalak aplikagarriak diren kasuen zerrenda luze bat jasota dago. Onura horiek, kasuen arabera, kontzeptu baten, batzuetan edo guztietan izan dezakete eragina. Zergari buruzko foru arauetan bertan jasotakoak aparte, badira zerga salbuespen eta onurak biltzen dituzten hainbat xedapen. Zerga onura horiek hiru kontzeptupean sailka daitezke: salbuespenak, zerga tasa murriztuak eta hobariak.

Zerga honetarako zenbatetsitako gastu fiskala 135 milioi eurokoa da. Kopuru honek, Autonomia Erkidegoan zerga honetan 2016. urterako aurreikusi den diru-sarrera teorikoei dagokienez, %46,7 hartzen du. Horren banakapena, kontzeptuen arabera,

algunas adquisiciones intracomunitarias e importaciones.

El gasto fiscal, menor recaudación, motivada por las exenciones asciende a 1.413,4 millones de euros, la aplicación del tipo "superreducido" genera 575,7 millones de euros y el tipo reducido 1.376,2 millones de euros, para hacer un total de 3.365,3 millones de euros, lo cual representa el 38,4% de los ingresos teóricos.

Impuesto sobre Transmisiones Patrimoniales y Actos Jurídicos Documentados

Este Impuesto es un tributo concertado de normativa autónoma, salvo en las operaciones societarias, letras de cambio y documentos que suplan a las mismas o realicen función de giro, que deben regirse por la normativa común. Se trata de un tributo de naturaleza indirecta, que grava las transmisiones patrimoniales onerosas, las operaciones societarias y los actos jurídicos documentados.

Dada la concurrencia sobre el mismo hecho imponible de diferentes impuestos e, incluso, de distintas figuras del Impuesto de Transmisiones Patrimoniales y Actos Jurídicos Documentados, se delimitan las incompatibilidades entre los mismos, de forma que estos supuestos de incompatibilidad, que originan la no sujeción al Impuesto o alguna de sus modalidades, no dan lugar, por tanto, a la generación de gastos fiscales.

En las Normas Forales del Impuesto se recoge una prolija relación de supuestos en los que son aplicables beneficios fiscales, pudiendo afectar, dependiendo de los casos, a uno, varios o incluso a todos los conceptos. Además de los contenidos en las propias Normas Forales del Impuesto, existe una gran variedad de disposiciones que recogen exenciones y beneficios fiscales. Estos beneficios fiscales pueden clasificarse bajo tres conceptos: exenciones, tipos impositivos reducidos y bonificaciones.

El gasto fiscal estimado para este Impuesto alcanza los 135 millones de euros, lo que supone un 46,7% respecto a los ingresos teóricos previstos por este impuesto en el año 2016 en la Comunidad Autónoma. Su desglose por conceptos es el siguiente, en

ondorengoa da, mila eurotan:

- Ondare eskualdaketak 84.822
- Sozietate-eragiketak..... 18.886
- Egintza juridiko dokumentatuak .. 31.344

Garraiobide jakin batzuen gaineko Zerga Berezia

Zerga itundua da, eta foru-aldundiek eska dezakete behin betiko matrikulazioa EAEn eginez gero. Lurralde historikoetako erakunde eskudunek karga-tasak igo ahal izango dituzte, Estatuak ezarritako tasen %15eraino, gehienez.

Horren auto-kitapena garraiobideen lehen matrikulazioarekin egiten da, bai fabrikatuak bai inportatuak izan, berriak nahiz erabiliak, eta bere oinarri zergagarriaren zehaztapena BEZaren eta Ondare eskualdaketen gaineko Zergaren balorazio teknikoei lotuta dago.

Garraiobide jakin batzuen gaineko Zerga Berezian gastu fiskaltzat honako hauek jotzen dira: taxi, autotaxi eta autoturismoak diren ibilgailuentzako salbuespenak; irakaskuntza eta alokatzeko ibilgailuak; eta ezinduen izenean matrikulatuta daudenak beraiek erabiltzeko, besteak beste. Halaber, araudian oinarri zergagarriaren %50eko murriztapena jaso da gutxienez 5 eta gehienez 9 eserleku, gidariarena barne, dauzkaten ibilgailuetarako baldin eta horiek bakarrik familia ugariek erabil ditzaten badira.

Garraiobide jakin batzuen gaineko Zerga Bereziarentzako zenbatetsitako gastu fiskala 4,1 milioi eurokoa da, hau da, Zerga honi dagozkion diru-sarrera teorikoen % 19,3. Horren banakapena, kontzeptuen arabera, ondorengoa da, mila eurotan:

miles de euros:

- Transmisiones patrimoniales..... 84.822
- Operaciones societarias 18.886
- Actos jurídicos documentados…... 31.344

Impuesto Especial sobre Determinados Medios de Transporte

Es un impuesto concertado exigible por las Diputaciones Forales cuando la matriculación definitiva del vehículo se realice en territorio vasco. Las Instituciones competentes de los Territorios Históricos pueden incrementar los tipos del impuesto hasta un máximo del 15% de los tipos establecidos por el Estado.

Su autoliquidación se realiza con la primera matriculación de los medios de transporte, sean fabricados o importados, nuevos o usados, y la determinación de su base imponible está ligada a las técnicas de valoración del IVA y del Impuesto sobre Transmisiones Patrimoniales.

En el Impuesto Especial sobre Determinados Medios de Transporte se consideran gasto fiscal las exenciones para vehículos automóviles considerados taxis, autotaxis o autoturismos, los destinados a actividades de enseñanza y alquiler, los matriculados a nombre de minusválidos para su uso exclusivo, entre otras. Además, también se considera gasto fiscal la reducción del 50% de la base imponible correspondiente a los automóviles con una capacidad no inferior a 5 plazas y no superior a 9, incluida la del conductor, que se destinen al uso exclusivo de familias numerosas.

El gasto fiscal estimado para el Impuesto Especial sobre Determinados Medios de Transporte alcanza los 4,1 millones de euros, que significa un 19,3% respecto a los ingresos teóricos correspondientes a esta figura tributaria. Su desglose por conceptos es el siguiente, en miles de euros:

- **Salbuespenak /** Exenciones …… 3.642

- **Familia ugarientzako murrizketa**
  Reducciones a familias numerosas …… 481

Fabrikazio Zerga Bereziak

Zuzeneko zergek, eta batez ere Zerga Bereziek, zerga mugarik gabeko Europar

Impuestos Especiales de Fabricación

La adaptación de la imposición indirecta, y en particular de la imposición por Impuestos

Batasunaren egitate berriari egokitu izanak estatukide guztien Europar Batasuneko araudia harmonizatzeko eta bereganatzeko prozesu bat ekarri du. Horrela, eta BEZan bezala, Ekonomia Itunak ezartzen du Estatuak une bakoitzean ezarrita dituen edukizko eta formazko arau berberak erabiliko direla Zerga Bereziak eraentzeko, ereduak eta sarrera epeak izan ezik.

Especiales, a la nueva realidad sin fronteras fiscales de la Unión Europea ha supuesto un proceso de armonización y adopción por todos los Estados miembros de la normativa comunitaria. Así, del mismo modo que en el IVA, en el Concierto Económico se establece que los Impuestos Especiales se regirán por las mismas normas sustantivas y formales que las establecidas en cada momento por el Estado, a excepción de los modelos y plazos de ingreso.

Fabrikazio Zerga Berezien itun eremuak ondorengo zerga hauek hartzen ditu: Alkoholaren eta edari alkoholdunen gaineko Zerga (Garagardoaren gaineko Zerga, Ardoa eta irakiniko edarien gaineko Zerga, Bitarteko produktuen gaineko Zerga, Alkohola eta edari deribatuen gaineko Zerga), Hidrokarburoen gaineko Zerga eta Tabako-moten gaineko Zerga.

El ámbito de la concertación de los Impuestos Especiales de Fabricación abarca los siguientes impuestos: Alcohol y bebidas alcohólicas (Impuesto sobre la Cerveza, Impuesto sobre el Vino y Bebidas Fermentadas, Impuesto sobre Productos Intermedios, Impuesto sobre el Alcohol y Bebidas Derivadas), Impuesto sobre Hidrocarburos e Impuesto sobre las Labores del Tabaco.

2014. urtera arte, Elektrizitatearen gaineko Zerga kategoria honen baitan zegoen, baina 2015etik aurrera, zerga berezia izaten jarraitzen badu ere, "fabrikazioaren" gaineko zerga bereziaren izendapena galdu du.

Hasta el año 2014 también formaba parte de esta categoría de impuestos el Impuesto sobre la Electricidad, que sin embargo desde 2015, si bien continúa siendo un impuesto especial, ha perdido la calificación de impuesto especial “de fabricación”.

Fabrikazio Zerga Bereziek berariazko kontsumoak zergapetzen dituzte, eta ondasun jakin batzuen fabrikazioa, inportazioa eta, hala badagokio, lurralde barne eremuan sarrera aldi bakar batean zergapetzen dituzte, eta gastu fiskaltzat jotzen dira zerga ordaintzeko salbuetsita dauden salerosketak eta murriztutako zerga tasa pean daudenak.

Los Impuestos Especiales de Fabricación recaen sobre consumos específicos, gravando en fase única la fabricación, importación y, en su caso, introducción en el ámbito territorial interno de determinados bienes, considerándose gasto fiscal las transacciones exentas no sometidas a tributación y las sometidas a tipos impositivos reducidos.

Horrela, Alkohola eta edari deribatuen gaineko Zergan gastu fiskaltzat jotzen dira zentro medikoak hornitzeko eta sendagaiak egiteko alkohola zergagabetzea, edari deribatuak bidaiarien erregimenean inportatu eta sartzeagatiko salbuespena, eta baita, distilatzaile artisauek eginiko edariei ezarritako tasa murriztuen ezarpena ere.

Así, en el Impuesto sobre el Alcohol y Bebidas Derivadas se considera gasto fiscal las exenciones por suministro de alcohol a centros de atención médica y para la fabricación de medicamentos y por importación e introducción de bebidas derivadas en régimen de viajeros, además de la aplicación de tipos reducidos a las bebidas elaboradas por destiladores artesanos.

Hidrokarburoen gaineko Zergaren kasuan, gastu fiskaltzat jotzen dira: jolasaldiko pribatua ez den aire eta itsas nabigazioa erregaiaz hornitzea; elektrizitatea sortzeko, trenbideko garraiobiderako, bide nabigagarrien eta portuen dragatze lanerako, eta labe garaietan injektatzeko erabiltzea;

En el Impuesto sobre Hidrocarburos constituyen gasto fiscal el avituallamiento de carburante para la navegación aérea y marítima distinta de la privada de recreo, la utilización para producción de electricidad, transporte ferroviario, operaciones de dragado de vías navegables y puertos,

eta bioerregaien erabilera. Horrez gain, nekazaritzan, motor finkoetan, mehatzetako makinerian eta eraikuntzan, injinerutza zibilean eta lan eta zerbitzu publikoetan erabilitako makinen motorretan erabiltzen den gasolioari ezarritako zerga tasa murriztua gastu fiskaltzat hartzen da.

Tabako moten gaineko Zergan, tabako motak bidaiarien erregimenean inportatu eta sartzea gastu fiskaltzat jotzen da, baina ez da balioesten ez baitu garrantzirik. Elektrizitatearen gaineko Zergan gastu fiskaltzat jotzen da erregimen berezi peko instalakuntzetan fabrikatutako energia elektrikoa eta bertako kontsumoa helburua denean.

Fabrikazio Zerga Berezietarako zenbatetsitako gastu fiskala 162,5 milioi eurokoa da, eta horietako %95 baino gehiago Hidrokarburoen gaineko Zergari dagokio. Guztira, 2016. urterako aurreikusitako diru-sarrera teorikoen %10,7 da.

Elektrizitatearen gaineko Zerga

2015. urtera arte Fabrikazioaren gaineko Zerga Bereziaren kalifikazioa izan badu ere, urte honetatik aurrera kalifikazio hori galdu eta orain zerga berezia da -beraz, hitzartutako zerga da, eta Estatuak kasuan kasu ezartzen dituen oinarrizko arau eta arau formalen arabera egongo da indarrean-, eta orain kontsumorako edo norberak sortutako elektrizitatearen ekoizleen kontsumorako energia elektrikoaren horniduraren zerga ezartzen du.

Elektrizitatearen gaineko Zergan, kontuan hartzen dira zenbait salbuespenen zerga-gastuak, zehazki, zerga-erregimenaren eraginpean dauden energia elektrikoa ekoizteko instalazioetako titularrek kontsumitutako energia elektrikoaren salbuespena edota kontsumo jakin batzuei aplika dakiokeen zerga-oinarriaren % 85eko murrizketa. Nolanahi ere, hori ez da kuantifikatzen Aurrekontuan, berau egitean ez dagoelako hori kalkulatzeko informazio nahikorik.

Zerga honetarako gastu fiskala 2 milioi eurokoa izango dela aurreikusi da. 2016. urterako zenbateko hori aurreikusitako diru sarrera teorikoen %2,6ren bestekoa da.

inyección en altos hornos y como biocarburantes, y la aplicación de tipos impositivos reducidos al gasóleo usado como carburante en agricultura, motores fijos, maquinaria minera y motores de máquinas utilizadas en la construcción, la ingeniería civil, las obras y los servicios públicos.

En el Impuesto sobre las Labores del Tabaco constituye gasto fiscal la importación o introducción de labores de tabaco en régimen de viajeros, si bien no se estima por su escasa incidencia. En el Impuesto sobre la Electricidad se considera gasto fiscal la fabricación de energía eléctrica en instalaciones acogidas al régimen especial y que se destina a su propio consumo.

El gasto fiscal estimado para los Impuestos Especiales de Fabricación asciende a 162,5 millones de euros, de los cuales más del 95% corresponde al Impuesto sobre Hidrocarburos. En su conjunto supone un 10,7% respecto a los ingresos teóricos previstos para el 2016.

Impuesto sobre la Electricidad

Calificado hasta 2015 como Impuesto Especial de Fabricación, a partir de este año pierde esa calificación y pasa a ser un impuesto especial –por tanto, tributo concertado que se regirá por las mismas normas sustantivas y formales establecidas en cada momento por el Estado (art. 33 del Concierto Económico)– que grava el suministro de energía eléctrica para consumo o su consumo por los productores de aquella electricidad generada por ellos mismos.

En el Impuesto sobre la Electricidad se consideran gasto fiscal determinadas exenciones, en particular la exención de la energía eléctrica consumida por los titulares de las instalaciones de producción de energía eléctrica acogidas al régimen retributivo específico, así como la reducción del 85% de la base imponible aplicable a determinados consumos, si bien ésta no ha sido cuantificada en este Presupuesto debido a la insuficiencia de información para su cálculo, en el momento de elaboración.

El gasto fiscal estimado para este impuesto asciende a 2 millones de euros, lo que representa un 2,6% de los ingresos teóricos previstos para el año 2016.

Aseguru Sarien gaineko Zerga

Aseguru Sarien gaineko Zergan aseguru eta kapitalizazio eragiketak zergapetzen dira, aldi bakar batean. Zerga-oinarria ordaindutako sari edo kuotaren zenbatekoak osatzen du, eta zerga tasa %6koa da. Ekonomia Itunean ezarritakoaren arabera, Estatuak une bakoitzean ezarrita dituen funtsezko eta formazko arauak erabiliko dira zerga hau eraentzeko eta, beraz, EAEk araugintzan duen ahalmena kudeaketari dagozkion aldeei buruzkoa da bakarrik.

Zerga honetan gastu fiskaltzat jotzen dira ondoko eragiketei dagozkien salbuespenak: kauzio aseguruak, osasun laguntzako aseguruak, gaixotasun aseguruak eta nekazaritzako aseguru konbinatuak.

Gastu fiskala, 2016. urtean, 24,5 milioi eurokoa izango dela aurreikusi da. Zenbateko hori Euskal Autonomia Erkidego osorako zerga honetarako aurreikusitako diru sarrera teorikoen %24,9ren bestekoa da.

Beste Zerga Batzuk

Foru Ogasunek ordainarazitako zerga batzuetan -nahiz eta ia guztietan aitortzen den araudi-erregulazio jakin batzuk daudela eta horiek aplikatzeak zerga-gastutzat kalifika daitezkeen diru-sarreren murrizketa dakarrela-, ez dagoenez estatistika eta zergei buruzko informazio nahikorik eta esanguratsurik, benetan zaila da gastu hori kalkulatzea. Beraz, arrazoi horregatik, eta garrantzi gutxikoak direla sumatzen denez, ez da aintzat hartu dagokion kuantifikazioa.

Kasu horren barruan daude zerga hauek: Ez-egoiliarren Errentaren gaineko Zerga, Kreditu-erakundeetako Gordailuen gaineko Zerga, Energia Elektrikoaren Ekoizpenaren Balioaren gaineko Zerga, Oinordetza eta Dohaintzen gaineko Zerga, Negutegi Efektuko Gas Fluordunen gaineko Zerga, Ikatzaren gaineko Zerga Berezia eta Joko-ekintzen gaineko Zerga. Edonola ere, zerga horietatik eratorritako zerga-gastuen kalkulua ez da bereziki esanguratsua izango kuantitatiboki.

3.e. Zergen ikuskapena

Impuesto sobre las Primas de Seguros

En el Impuesto sobre las Primas de Seguros se gravan, en fase única, las operaciones de seguro y capitalización. La base imponible está constituida por el importe de la prima o cuota satisfecha, siendo el tipo impositivo del 6%. En el Concierto Económico se establece que este impuesto se rige por las mismas normas sustantivas y formales que las establecidas en cada momento por el Estado, limitándose, por tanto, la capacidad normativa vasca a aspectos relativos a la gestión.

En este Impuesto se consideran gasto fiscal las exenciones correspondientes a las operaciones de seguros de caución, asistencia sanitaria, enfermedad y agrarios combinados.

El gasto fiscal estimado para el año 2016 asciende a 24,5 millones de euros. Esta cantidad equivale al 24,9% de los ingresos teóricos previstos para este Impuesto en el conjunto de la Comunidad Autónoma del País Vasco.

Otros Impuestos

En algunos tributos exaccionados por la Haciendas Forales, si bien en prácticamente todos ellos se reconoce la existencia de determinadas regulaciones normativas cuya aplicación conlleva una minoración de los ingresos calificable como gasto fiscal, la carencia de información estadística y tributaria suficiente y significativa dificulta sobremanera la estimación de dicho gasto y por este motivo, así como por intuirse una escasa relevancia, se ha desestimado su cuantificación.

Es el caso del Impuesto sobre la Renta de no Residentes, el Impuesto sobre los Depósitos en las Entidades de Crédito, el Impuesto sobre el Valor de la Producción de la Energía Eléctrica, el Impuesto sobre Sucesiones y Donaciones, el Impuesto sobre los Gases Fluorados de Efecto Invernadero, el Impuesto Especial sobre el Carbón y el Impuesto sobre Actividades de Juego. En todo caso, el cómputo del gasto fiscal derivado de estos impuestos no ha de ser especialmente relevante en términos cuantitativos.

3.e. La inspección de los tributos

Foru-aldundiek 2011-2016 aldian zergak ikuskatzeko egindako jardueren emaitzak adierazten dira VII.72 Koadroan, Euskal Autonomia Erkidego osoko datuak bilduz. Egindako akten zenbatekoa kontzeptuka eta zerga-figurak zehaztuta adierazten da. II.4 eranskinean zehazten dira lurralde historikoei dagozkien zenbatekoak.

En el Cuadro VII.72 aparece, para el conjunto de la Comunidad Autónoma, la actividad de inspección de tributos de las Diputaciones Forales en el período 2011-2016. El importe de las actas levantadas se detalla por conceptos y figuras tributarias. En el Anexo II.4 se presenta el detalle por Territorios Históricos.

GAUZATUTAKO AKTEN ZERGA ZORRA / DEUDA TRIBUTARIA DE ACTAS FORMALIZADAS
EUSKAL AE 2011-2016 CA EUSKADI

000€

Kontzeptuak / Conceptos	**2016**	%16/15	**2015**	%15/14	**2014**	%14/13	**2013**	%13/12	**2012**	%12/11	**2011**
Pertsona Fisikoen Errent. g/ Z. Impuesto s/ la Renta de las P. F.	34.383	-37,3	54.800	39,7	39.220	-16,3	46.860	10,2	42.532	2,4	41.533
Sozietateen gaineko Zerga Impuesto sobre Sociedades	258.792	10,7	233.773	56,2	149.667	-17,3	180.893	31,8	137.296	43,0	96.026
Ondarearen gaineko Zerga Resto de impuestos directos	2.340	-64,2	6.535	380,2	1.361	-37,6	2.182	-41,8	3.747	39,8	2.680
Zuzeneko zergak guztira Total impuestos directos	295.515	0,1	295.108	55,1	190.248	-17,3	229.935	25,3	183.575	30,9	140.239
Balio Erantsiaren gaineko Z. I. sobre el Valor Añadido	45.188	-75,9	187.381	-9,0	205.931	152,2	81.662	-20,2	102.368	-69,3	333.652
Gainerako zergak Resto de impuestos	4.157	-76,0	17.334	364,4	3.732	64,8	2.264	-16,5	2.860	1.941,5	421
ZERGAK GUZTIRA TOTAL IMPUESTOS	344.860	-31,0	499.823	25,0	399.912	27,4	313.861	8,7	288.803	-39,1	474.312

Lurralde Historikoei dagozkien datuak II.4 eranskineko A1, B1, G1 koadroetan
Información correpondiente a los Territorios Históricos en los cuadros A1, B1, G1 del anexo II.4

KOADROA / CUADRO VII.72

2016an zerga-zorraren ondorioz likidatutako akten kopuru osoa ia 500 milioi eurora iritsi zen. Zenbateko horren zatirik handiena, % 95,2 hain zuzen ere, hiru zergaren artean banatu zen: % 75,0, Sozietateen gaineko Zerga, % 13,1, BEZ eta % 10,0, Pertsona Fisikoen Errentaren gaineko Zerga.

Zuzeneko zergei dagokien zerga-zorraren ondorioz kitatutako akten zenbatekoa ez zen aldaketarik izan, 295 milioi eurora gehitu zen.

Bestalde, BEZari dagokien zerga-zorraren ondorioz kitatutako akten zenbatekoak, % 75,9 jaitsiera jasan zuen, 187 millioi eurotik 45 milioi eurora jaitsi baita zenbateko hori.

En 2016 el total de actas liquidadas por deuda tributaria ascendió a casi 345 millones de euros. Casi la totalidad de este importe, concretamente el 98,1%, se distribuyó entre tres impuestos: el Impuesto sobre Sociedades un 75,0%, el IVA un 13,1% y el IRPF un 10,0%.

El importe de actas liquidadas por deuda tributaria correspondiente a impuestos directos no experimentó variación practicamente, ascendiendo a 295 millones de euros.

Por otro lado, el importe de actas liquidadas por deuda tributaria correspondiente a IVA experimentó un descenso del 75,9%, al pasar de 187 millones de euros a 45 millones de euros.

3.f. Zergabilketa ordainarazte bidean

Agentzia exekutiboak 2016. ekitaldian egindako jarraipenaren datu bateratuak adierazten dira VII.73 koadroan. Kontzeptuka eta zerga bakoitzeko zehaztuta adierazten dira datuak. II.4 Eranskinean

3.f. Gestión recaudatoria en ejecutiva

La consolidación, para el conjunto del País Vasco, de los datos relativos al seguimiento de la agencia ejecutiva en el ejercicio 2016, aparece en el Cuadro VII.73. Los datos se detallan por conceptos y figuras tributarias.

zehazten dira lurralde historikoei dagozkien zenbatekoak.

2016. urteari zegokion zorraren azken saldoa, aldi exekutiboan, 1.876 milioi eurokoa izan zen, eta horrek beherakuntza ekarri zuen, aurreko urtekoaren aldean (% 2,6 hain zuzen ere), edo bestela, 51 milioi euro.

Hala ere, bide exekutiboko zergek izandako zorraren beherakada aztertuz gero, oso aldaketa tasa desberdinak ikusiko ditugu.

Beraz, Sozietateen gaineko zergari dagokion aldi exekutiboko zorrak % 1,5eko gehikuntza izan zuen (2,7 milioi euro gehiago); hala ere, aldi exekutiboko zorraren urte arteko pilatutako zenbateko handiena bestelako sarrerarena izan da (20 milioi euro), % 3,2ko gehikuntza izan baitu.

Así mismo, en el Anexo II.4 se presenta el detalle referido a los Territorios Históricos.

El saldo final de la deuda en ejecutiva correspondiente a 2016 ascendió a 1.876 millones de euros, lo que supone un decremento respecto al año anterior del 2,6%, o lo que es lo mismo, 51 millones de euros.

No obstante, si analizamos la caída de la deuda en ejecutiva experimentado por los diferentes tributos, nos encontramos con tasas de variación muy diferentes.

Así, la deuda en ejecutiva correspondiente al Impuesto sobre Sociedades experimentó un incremento del 1,5% (2,7 millones de euros más), sin embargo el mayor volumen acumulado interanual de la deuda en ejecutiva se produce en el ingresos diversos (20 millones de euros), cuyo incremento ha sido del 3,2%.

ZERGABILKETA KUDEAKETAREN AZALPENA EXEKUTIBOAN KONTZEPTUKA EUSKADIN. 2016
DETALLE DE LA GESTIÓN RECAUDATORIA EN EJECUTIVA POR CONCEPTOS EN EUSKADI

000 €

	Hasierako saldoa Saldo inicial	**Karguak** Cargos	**Sarrerak** Ingresos	**Hutseginak** Fallidos	**Amaierako saldoa** Saldo final	
PFEZ	408.662	63.169	47.942	61.227	362.662	IRPF
Sozietateen g/ Zerga	189.206	36.117	17.296	16.028	191.999	Impuesto sobre Sociedades
Gainerako zuzeneko zergak	4.281	6.345	5.993	630	4.003	Resto de impuestos directos
ZUZENEKO ZERGAK GUZTIRA	601.945	105.630	71.231	77.885	558.664	TOTAL IMPUESTOS DIRECTOS
Ondare Esk. eta EJDen g/ Z.	8.723	1.269	1.264	507	8.222	I. s/Transm. Patrim. y AJD
Balio Erantsiaren g/ Z.	667.858	81.201	46.461	61.655	640.943	IVA
Gainerako zeharkako zerg.	7.223	5.432	453	4.585	7.618	Resto de imp. indirectos
ZEHARKAKO ZERGAK GUZTIRA	683.805	87.903	48.178	66.746	656.783	TOTAL IMPUESTOS INDIRECTOS
Tasak	12.969	1.483	1.058	1.424	11.970	Tasas
Bestelako sarrerak	629.249	123.878	39.035	64.618	649.474	Ingresos diversos
TASAK ETA BESTELAKO SARRERAK GUZTIRA	642.220	125.361	40.093	66.042	661.445	TOTAL TASAS Y OTROS INGRESOS
GUZTIRA	**1.927.970**	**318.894**	**159.502**	**210.673**	**1.876.891**	**TOTAL**

Lurralde Historikoei dagozkien datuak II.4 eranskineko A2, B2, G2 koadroetan
Información correpondiente a los Territorios Históricos en los cuadros A2, B2, G2 del anexo II.4.

KOADROA / CUADRO VII.73

Zerga bakoitzak bide exekutiboko zorraren azken saldoan duen pisu erlatiboari erreparatuta, ikusten da zorraren % 29,8, zerga zuzenekoei dagokiela, % 35,0 zeharkako zergei, eta % 35,2, tasei eta bestelako sarrerei. Era berean, aldi exekutiboan dagoen zorraren % 53,5 PFEZri

Analizando el peso de cada tipo de tributo respecto al saldo final de la deuda en ejecutiva, se aprecia que el 29,8% corresponde a tributos directos, los indirectos representan el 35,0% y las tasas y otros ingresos un 35,2%. Así mismo, el 53,5% del saldo final de deuda en ejecutiva corresponde

eta BEZari dagozkio.

4. KUDEAKETA EKONOMIKOA

4.a. Diru-sarrerak

Foru-aldundiek likidatutako diru-sarrerak 14.064 miloi eurora iritsi ziren 2016an. 2011-2016 urteen arteko tartean kapituluka izandako bilakaera VII.74 koadroan jaso da eta Lurralde Historikoen araberako datuak xehetasunekin ikus daitezke III.2 eranskineko A1, B1 eta G1 koadroetan.

al IRPF y al IVA.

4. GESTIÓN ECONÓMICA

4.a. Ingresos

Los ingresos liquidados por las Diputaciones Forales se elevaron a 14.064 millones de euros en el 2016. Su evolución por capítulos en el periodo 2011-2016 se especifica en el cuadro VII.74, y su desglose por Territorios Históricos se proporciona en el Anexo III.2., Cuadros A1, B1 y G1.

EUSKAL AUTONOMIA ERKIDEGOKO FORU ALDUNDIAK. SARRERA LIKIDATUEN BILAKAERA
DIPUTACIONES FORALES DE LA COMUNIDAD AUTÓNOMA DE EUSKADI. EVOLUCIÓN DE LOS INGRESOS LIQUIDADOS

000 €

URTEA AÑO	KAP. 1/CAP.1 zuzeneko zergak impuestos directos	KAP. 2/CAP.2 zeharkako zergak impuestos indirectos	KAP. 3/CAP.3 tasak eta bestelako sarrerak tasas y otros ingresos	KAP. 4/CAP.4 transfer. arruntak transfer. corrientes	KAP. 5/CAP.5 ondarezko sarrerak ingresos patrimon.	KAP. 6/CAP.6 inber. erre. besterentzea enajenación de inversiones reales	KAP. 7/CAP.7 kapital transferen. transferen. capital	KAP. 8/CAP.8 finantza aktiboak activos financieros	KAP. 9/CAP.9 finantza pasiboak pasivos financieros	GUZTIRA TOTAL
2011	5.701.988	5.860.731	268.192	788.024	19.422	2.736	150.023	60.844	371.600	13.223.560
2012	5.755.088	5.742.375	527.251	361.559	13.399	1.476	26.452	12.500	348.570	12.788.669
2013	5.907.447	5.948.101	335.482	391.248	9.565	2.029	37.447	2.137	336.340	12.969.725
2014	5.906.020	6.505.459	298.132	402.572	10.104	1.391	46.717	1.913	263.500	13.435.808
2015	6.001.370	6.594.869	280.452	458.113	2.820	1.316	19.431	2.813	265.900	13.627.083
2016	6.254.009	6.820.675	301.430	394.858	2.025	7.940	20.745	7.464	255.388	14.064.534
% 12/11	0,9	-2,0	96,6	-54,1	-31,0	-46,1	-82,4	-79,5	-6,2	-3,3
% 13/12	2,6	3,6	-36,4	8,2	-28,6	37,5	41,6	-82,9	-3,5	1,4
% 14/13	0,0	9,4	-11,1	2,9	5,6	-31,4	24,8	-10,4	-21,7	3,6
% 15/14	1,6	1,4	-5,9	13,8	-72,1	-5,4	-58,4	47,0	0,9	1,4
% 16/15	4,2	3,4	7,5	-13,8	-28,2	503,5	6,8	165,3	-4,0	3,2

Lurralde Historikoei dagozkien datuak III.2 eranskineko A1, B1, G1 koadroetan
Información correpondiente a los Territorios Históricos en los cuadros A1, B1, G1 del anexo III.2.

KOADROA/ CUADRO VII.74

VII.25, 26. eta 27. grafikoetan agerian uzten dira zer-nolako pisu erlatibo handia duten zerga zuzenekoek eta zeharkako zergek (sarreren aurrekontuko I. eta II. kapituluak), guztizko kopuruaren % 44,5 eta % 48,5 baitagokie. Halaber, grafiko horietan ikus daiteke zer-nolako pisu erlatiboa duen Lurralde Historiko bakoitzak, likidatutako sarrera guztiekiko.

Los gráficos VII.25, 26 y 27 ponen de manifiesto la importancia relativa de los impuestos directos e indirectos, Capítulos I y II del presupuesto de Ingresos, que suponen respectivamente un 44,5% y 48,5% del total, así como el peso específico de cada Territorio Histórico sobre el conjunto de los ingresos liquidados.

FORU ALDUNDIAK. SARRERA LIKIDATUAK KAPITULUKA
DIPUTACIONES FORALES. INGRESOS LIQUIDADOS POR CAPITULOS

GRAFIKOA / GRÁFICO VII.25

FORU ALDUNDIEN SARRERA LIKIDATUAK
INGRESOS LIQUIDADOS DE LAS DIPUTACIONES FORALES

GRAFIKOA / GRÁFICO VII.26

FORU ALDUNDIAK. SARRERA LIKIDATUEN BILAKAERA
DIPUTACIONES FORALES. EVOLUCIÓN DE LOS INGRESOS LIQUIDADOS

GRAFIKOA / GRÁFICO VII.27

4.a.1. Zerga itunduen diru-bilketa

4.a.1. Recaudación de tributos concertados

a. Ekonimia-ingurunea

Munduko ekonomiak pixkanaka-pixkanaka suspertuz joan zen 2016an aurreko urtekoan baino erritmo zertxobait apalago batean, bereziki ekonomia aurreratuetan bizi zen moteltzearen ondorioz. Izan ere, ekonomia jarduerak 2016ko bigarren erdian bakarrik hartu zuen bultzada, batez ere azaleratzen ari diren ekonomien hobekuntzari esker. Oro har, BPGaren hazkunde tasa %3,1 izan zen, 2015ekoa baino hiru hamarren txikiagoa, eta krisiaren aurretik zeuden mailen azpitik.

Gertakari politiko garrantzitsu batzuek markatu eta baldintzatu zuten 2016. urtea, munduko ekonomiaren aurreikuspenak ilunduz. Ekainean, Erresuma Batua Europar Batasunetik irteteko erabakia hartu izanak ziurgabetasuna sartu zuen herrialde horretako eta Europar Batasun osorako aurreikuspen ekonomikoetan, nahiz eta une hartan ekonomian eta finantzan izan zuen eragina iragankorra izan. Harez geroztik, 2016ko azken hilekoetan, estatubatuar hauteskundeen Donald Trumpen aldeko emaitzak ziurgabetasun ekonomikoko beste pasarte garrantzitsu bat ekarri zuen, nahiz eta horrek ere, oraingoz, ez duen eragin esanguratsurik izan emaitza ekonomikoetan.

Europar Batasunaren BPGa AEBetakoa baino gehiago hazi zen, hark ere moteltzeko joera leuna bizi zuen arren. Zehazkiago adierazita, 2016an %2,0 hazi zen, aurreko urtean baino lau hamarren gutxiago. Herrialdeka egiten den analisian, Erresuma Batuak pairatu zuen moteltzea nabarmendu behar da, erreferendum batean Europar Batasunetik irteteko erabakia hartu zuen urtean. Eremu horretako herrialde handien artean, espainiar ekonomiaren bultzada sendoa (%3,2) nabarmendu zen berriro, aurreko urteko gehikuntza berdinduz. Euroguneko bi motor handienek ia ez zuten aldatu beren hazkunde erritmoa, Alemaniak hiru hamarren gehiago (%1,8) hazi zelako eta Frantziak (%1,2) bat gutxiago.

EAEko ekonomia Europako herrialde askok erakutsi zuten moteltze leuneko joera hartatik aldendu zen eta %3,1eko hazkundea eskuratu zuen, hots, 2015ean lortutako emaitza garrantzitsua baino bi hamarren gehiago. Horri esker, EAEko ekonomiak,

a. Entorno económico

La economía mundial continuó recuperándose gradualmente en 2016 a un ritmo ligeramente inferior al del año anterior, como consecuencia, especialmente, de la desaceleración observada en las economías avanzadas. De hecho, la actividad económica solo cobró impulso en la segunda mitad de 2016, gracias, principalmente, a la mejora de las economías emergentes. En conjunto, el crecimiento del PIB fue del 3,1%, tres décimas inferior a la tasa de 2015, y por debajo de los niveles registrados antes de la crisis.

El año 2016 estuvo marcado y condicionado por varios acontecimientos políticos importantes que ensombrecieron las perspectivas económicas mundiales. En junio, el resultado favorable a que Reino Unido abandone la Unión Europea generó incertidumbre en las perspectivas económicas de ese país y del conjunto de la Unión Europea, si bien el impacto económico y financiero inmediato resultó ser transitorio. Posteriormente, en los últimos meses de 2016, el resultado de las elecciones estadounidenses a favor de Donald Trump dio lugar a otro importante episodio de incertidumbre económica, que, por el momento, tampoco ha tenido repercusiones relevantes en los resultados económicos.

La Unión Europea consiguió un aumento del PIB superior al de Estados Unidos, a pesar de que también conoció un suave proceso de desaceleración. Así, en 2016 creció un 2,0%, cuatro décimas menos que el año anterior. En el análisis por países, destaca la moderación vivida por Reino Unido, en el año en el que decidió en referéndum abandonar la Unión Europea. Entre los grandes países del área, volvió a destacar el fuerte impulso de la economía española (3,2%), que igualó el incremento del año precedente. Los dos grandes motores de la zona del euro apenas variaron su ritmo de crecimiento, en el caso de Alemania con tres décimas más (1,8%) y en el de Francia con una décima menos (1,2%).

En 2016, la economía vasca se alejó de esa tendencia de suave moderación que mostraron muchos de los países europeos y alcanzó un crecimiento medio del 3,1%, dos décimas superior al ya importante resultado de 2015. Gracias a ello, la economía vasca

zortzi urte beranduago, krisiaren aurrean zeukan jarduera maila gainditu zuen, hala termino nominaletan nola errealetan neurtuta.
Eskariaren ikuspegitik egiten den hazkundearen banaketak aurreko txostenetan deskribatu zen modeloa baieztatzen du. Modelo horretan, EAEko ekonomiaren bultzada guztia barne eskariaren ekarpenetik etortzen da eta kanpo saldoak berriro jarrera neutroa erakutsi zuen. Kanpo eskariaren ekarpenaren murrizketa ia etengabea izan da 2009tik eta garrantzi handiagoa hartu du barne eskaria suspertu den heinean.

Barne eskariaren barruan, bi osagai nagusiek antzeko hazkunde tasak eskuratu zituzten, aurreko urtean bezala, nahiz eta kapital eraketa gordinak bizitasun handixeagoa izan zuen. Zehazkiago adierazita, azken agregatu hori %3,3 handitu zen eta kontsumoan eginiko gastua, berriz, %3,0. Inbertsioaren bi atalen artean, ekipamendurako ondasunetan eginikoak berriro eskuratu zituen emaitza bizienak (%7,5). Enpresen igurikimenek izan zuten hobekuntzak, interes tasa txikiek, ekoizteko ahalmenaren erabilera altuak eta eskarien gorakadak, beste arrazoi batzuen artean, lagundu zuten bultzada horretan. Hala eta guztiz ere, gainontzeko inbertsioaren hazkundea, eraikuntzan eginikoa barnean hartzen baitu, apalagoa izan zen (%1,4). Kontsumoaren osagaien artean, kontsumo pribatuak bilakaera hedakorrari eutsi zion (%3,1), enpleguaren gehikuntza garrantzitsuari, inflazio apalari, soldata errealen gehikuntza txiki bati, konfiantzaren hobekuntzari, aktiboek sortutako aberastasunari eta zuhurtziazko aurrezki txikiagoari esker. Aurreko bi urteetan ez bezala, 2016an kontsumo pribatua BPGaren hazkunde tasari egokitu zitzaion.

Eskaintzaren ikuspegitik, jarduera adar guztiek ekarpen positiboak egin zizkioten EAEko balio erantsiaren hazkundeari. Alde batetik, industria eta zerbitzuak hazkunde globalaren bultzagile nagusiak izan ziren, hurrenez hurren %3,3 eta %3,2ko aldakuntza tasak eskuratuta, urteko batez bestekoan kalkulatuta. Beste aldetik, nekazaritza eta arrantza biltzen dituen sektoreak, gorabehera handiak izaten dituen portaera batean, %1,6ko gehikuntza lortu zuen, eraikuntzarako zenbatetsi den tasa

superó, ocho años después, el nivel de actividad que tenía antes de la crisis, tanto medido en términos nominales como reales.

La distribución del crecimiento por el lado de la demanda confirma el modelo ya descrito en informes anteriores, según el cual todo el impulso de la economía vasca proviene de la aportación de la demanda interna, mientras que el saldo exterior mostró de nuevo una posición neutra. La reducción de la aportación de la demanda externa ha sido casi constante desde 2009 y ha cobrado más relevancia a medida que la demanda interna se ha ido recuperando.

Dentro de la demanda interna, los dos componentes principales obtuvieron crecimientos similares, al igual que el año anterior, con un dinamismo ligeramente superior en el caso de la formación bruta de capital. Así, este último agregado aumentó un 3,3%, mientras que el gasto en consumo lo hizo un 3,0%. De los dos apartados de la inversión, la realizada en bienes de equipo volvió a ser la que obtuvo resultados más elevados (7,5%). La mejora de las expectativas empresariales, los bajos tipos de interés, la alta utilización de la capacidad productiva y el aumento de los pedidos fueron algunas de las razones para ese impulso. Sin embargo, el avance del resto de la inversión, que incluye la realizada en construcción, fue más modesto (1,4%). Entre los componentes del consumo, el privado mantuvo su tono expansivo (3,1%), gracias al importante incremento de la ocupación, a la baja inflación, a un pequeño aumento de los salarios reales, a una mejora de la confianza, a la riqueza generada por los activos y a un menor ahorro por precaución. A diferencia de los dos años anteriores, en 2016 el consumo privado se ajustó al crecimiento del PIB.

Desde la perspectiva de la oferta, todas las ramas de actividad contribuyeron positivamente al crecimiento del valor añadido vasco. Por un lado, la industria y el sector terciario se configuraron como los principales motores tractores del crecimiento global, con tasas de variación anual del 3,3% y 3,2%, respectivamente. Por otra parte, el sector agropesquero, dentro de su habitual comportamiento fluctuante, consiguió un avance del 1,6%, el mismo registro que el estimado para el sector de la construcción. El

bera delarik. Eraikuntzak urte askoan pairatu zuen narriadura etengabea atzean geratu da eta sektore horren hazkundea, ahula izan arren, iraunkorra izango dela ematen du.

Ekoizpenaren bilakaera onak eragin nabarmena utzi zuen lan merkatuan, urteko batez bestekoan %1,9ko gehikuntza izan zuelako, aurreko urteko emaitza hiru hamarrenetan hobetuz. Horri esker, lanaldi osoko lanpostu baliokideen kopurua 16.000 lagunetan baino gehiagotan hazi zen eta guztira 900.000 langileetara hurbildu zen. Horri esker, langabezia tasak bilakaera ona izan zuen eta %13,4an kokatu zen, hots, 2015ekoa baino bi puntu beherago.

Egoera hori foru aldundien zerga bilketan islatu da, aurreko urteetan baino gehiago bildu baitute, hau da, aurreko urtean baino 338,1 gehiago bildu dira.

b. Diru-bilketa likidoa, 2016an

2016ko amaieran I-III. kapituluetako tributu itunduengatik foru-aldundietan kontabilizatutako diru-bilketa likidoa 12.950 milioi eurora iritsi da, eta horrek % 2,7ko urte arteko aldakuntza-tasa positiboa ekarri du.

deterioro sufrido durante años en la actividad de la construcción quedó atrás y el avance del sector, aunque débil, parece, a priori, tener un carácter sólido.

La evolución favorable de la producción tuvo un reflejo notable en el mercado laboral, que registró un incremento medio anual del 1,9%, tres décimas superior al del año precedente. Con ello, el número de puestos de trabajo equivalentes a tiempo completo aumentó en algo más de 16.000 y la cifra global se acercó a los 900.000. Gracias a ello, la tasa de paro registró una evolución favorable y se situó en el 13,4%, dos puntos por debajo del dato de 2015.

Esta situación se refleja en la recaudación tributaria de las Diputaciones Forales, que recaudan más que en el año anterior con unos ingresos tributarios superiores en 338,1 millones de euros a los obtenidos en 2015.

b. Recaudación líquida en 2016

La recaudación líquida contabilizada al cierre de 2016 en las Diputaciones Forales por tributos concertados de los Capítulos I al III, asciende a 12.950 millones de euros, lo que supone una tasa de variación interanual positiva del 2,7%.

ITUNDUTAKO ZERGENGATIKO DIRU-BILKETAREN BILAKAERA
EVOLUCIÓN DE LA RECAUDACIÓN POR TRIBUTOS CONCERTADOS

	Diru-bilketa Recaudación ooo.ooo €	Gehikuntza Incremento
2007	13.772	9,7%
2008	12.834	-6,8%
2009	10.792	-15,9%
2010	11.700	8,4%
2011	11.481	-1,9%
2012	11.408	-0,6%
2013	11.752	3,0%
2014	12.320	4,8%
2015	12.613	2,4%
2016	12.951	2,7%

KOADROA / CUADRO VII.75

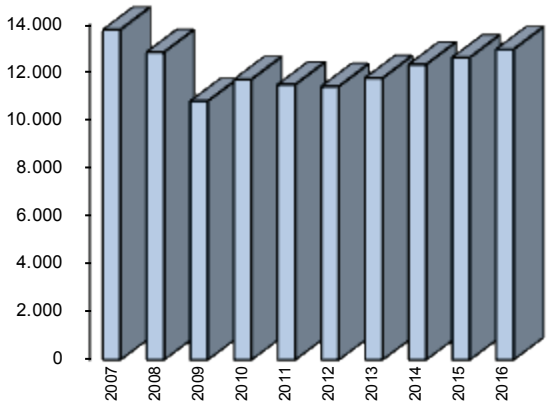

GRAFIKOA / GRÁFICO VII.28

Hortaz, hitzartutako zergengatik bildutako zenbateko osoak berriz ere gora egin du aurten; hala ere, krisialdiaren aurreko diru-bilketaren mailak ez dira lortu.

Zuzeneko zergei dagokienez, haien

Así pues, la recaudación total por tributos concertados ha vuelto a avanzar este año, sin embargo no se han alcanzado los niveles de recaudación previos a la crisis.

En lo que se refiere a la imposición directa, su

aurrerapena (% 3,5) PFEZaren bilakaeran oinarritu da, batetik, eta bestetik, ez-egoiliarren errentaren gaineko zergaren Estatuarekiko erregularizazioan izandako itzulketa txikiagoetan, aurreko ekitaldiarekin alderatuz gero.

avance (3,5%) se ha basado en la evolución del IRPF y en las menores devoluciones extraordinarias derivadas de regularizaciones del Impuesto sobre la Renta de No Residentes con el Estado respecto al ejercicio anterior.

Gainera, sozietateen kanpainaren saldo positiboari eta kapital higigarriaren etekinen gaineko atxikipenen jaitsiera gero eta motelagoari esker, zuzeneko zergen bidezko diru-sarrerak erritmo gero eta azkarragoa izaten ari ziren, eta abenduan goia jo zuten (% 3,5), urte amaieran ordainketa zatikatuetan aldaketak egitea onartzeak ekarritako bultzadarekin (zerga-tasak igotzea eta gutxieneko ordainketa berrezartzea).

Además, gracias al positivo saldo de la campaña de sociedades y a la paulatina desaceleración en el ritmo de caída de las retenciones por rendimientos de capital mobiliario, los ingresos por impuestos directos fueron progresivamente aumentando su ritmo hasta alcanzarse el cénit a diciembre (3,5%), con el impulso que supuso la aprobación a final de año de modificaciones en el cálculo de los pagos fraccionados (elevación de tipos impositivos y restablecimiento de un pago mínimo).

Zeharkako zergen bidezko diru-bilketa % 1,9 igo da. Diru-bilketen igoerek bide irregularra izaten jarraitu zuten, baina ekainetik aurrera, zerga horien bidezko diru-bilketak hazkunde jarraitua izan zuen, diru-bilketa metatua % 1,9 izatera heldu arte.

La recaudación derivada de la imposición indirecta se ha incrementado a una tasa del 1,9%. Los incrementos recaudatorios siguieron una senda irregular pero ya a partir de junio, la recaudación por estos impuestos mostró una continuidad en el crecimiento, alcanzando una recaudación acumulada final del 1,9%.

Hala, bada, joan den ekitaldiaren aldean, 338 milioi euro gehiago bildu dira, PFEZk izan du ekarpen berezi positiboa.

Así pues, respecto al ejercicio pasado, se ha obtenido una mayor recaudación de 338 millones de euros, con una aportación especialmente positiva del IRPF.

Diru-bilketaren gehikuntza / Aumento de la recaudación

ooo €

	Zenbatekoa / Importe
PFEZ / IRPF	192.168
Sozietateen gaineko zerga / I. Sociedades	-36.348
Ondarearen gaineko zeerga / I. Patrimonio	161.328
BEZ / IVA	70.047
Fabrikazio zerga bereziak / II EE Fabricación	31.906
O-E eta EJDZ / ITP y AJD	15.184
Bestelako zergak / Otros Tributos	-96.187
GUZTIRA / TOTAL	338.097

KOADROA / CUADRO VII.76

Kopuru gordinetan, norbere kudeaketagatik metatutako diru-bilketak, 2016ko ekitaldia ixtean, % 2,3ko urte arteko bilakaera izan du; itzulketak, berriz, pixka bat txikitu dira (% 0,4). Hartara, norbere kudeaketako bilketa, itxieran, % 3,0 handitua zen. Tasa horrek txarrera egin du, Estatuarekiko

En términos brutos, la recaudación acumulada por gestión propia al cierre de 2016 ha evolucionado interanualmente en un 2,3%, mientras que las devoluciones han caido ligeramente (0,4%), de tal manera que la recaudación de gestión propia cerró con un aumento del 3,0%. Esta tasa empeora con la

doikuntzen ekarpen negatiboa kontuan izanda.

incorporación negativa de los Ajustes con el Estado.

DIRU-BILKETAREN BILAKAERA / EVOLUCIÓN DE LA RECAUDACIÓN			
			ᵒᵒᵒ €
	2016	2015	% 16/15
Diru-bilketa osoa eta hondakinak Recaudación íntegra y residuos	14.903.067	14.574.971	2,3
Itzulketak / Devoluciones	-3.042.873	-3.055.109	0,4
Babezko kudeaketa / Gestión propia	11.860.194	11.519.862	3,0
BEZ egokitzapena / Ajuste IVA	1.337.949	1.299.112	3,0
Zerga Berezien egokitzapena / Ajuste Impuestos Especiales	-247.417	-206.344	-19,9
Estatuarekiko Egokitzapenak / Ajustes con el Estado	1.090.532	1.092.768	-0,2
Diru-bilketa, guztira / Recaudación total	12.950.726	12.612.630	2,7

KOADROA / CUADRO VII.77

Hortaz, 2016 ko amaieran gehitu egin da diru-bilketa.

Así pues, al cierre de 2016 se produce un aumento de la recaudación.

ITUNDUTAKO ZERGENGATIKO DIRU-BILKETA LIKIDOA. EUSKAL AE 2016 RECAUDACIÓN LÍQUIDA POR TRIBUTOS CONCERTADOS. C.A. DE EUSKADI 2016				
				000 €
	ARABA ÁLAVA	BIZKAIA	GIPUZKOA	EUSKAL AE C.A. EUSKADI
Lanaren eta lanbide-jardueren etekinen atxikipenak Retenciones Rdto. Trabajo y Actividades Profesionales	731.706	2.394.682	1.471.306	4.597.695
Kapital higigarrien etekinen atxikipenak/ Reten.Rdto. Capital Mobiliario	18.129	86.998	45.530	150.658
Kapital higiezinaren etekinen atxikipenak /Reten.Rdto. Capital Inmobiliario	8.857	44.995	25.616	79.468
Ondare-irabazien atxikipenak / Retenciones Ganancias Patrimoniales	2.950	12.341	14.169	29.460
Loteria batzuetako sarien g/ karga berezia Gravamen Especial s/ Premios Det. Loterias	1.410	4.054	9.882	15.347
Profesional eta enpresarien ordainketa zatikatuak Pagos frac. Profes. y Empresariales	24.907	67.726	56.207	148.841
Kuota diferentzial garbia / Cuota diferencial neta	-41.181	-79.675	-60.765	-181.621
PFEZ Guztira / Total IRPF	746.780	2.531.121	1.561.946	4.839.847
Kapital higigarrien etekinen atxikipenak/ Reten.Rdto. Capital Mobiliario	18.129	86.998	45.530	150.658
Kapital higiezinaren etekinen atxikipenak /Reten.Rdto. Capital Inmobiliario	8.857	44.995	25.616	79.468
Ondare-irabazien atxikipenak / Retenciones Ganancias Patrimoniales	2.950	12.341	14.169	29.460
Loteria batzuetako sarien g/ karga berezia Gravamen Especial s/ Premios Det. Loterias				
Kuota diferentzial garbia / Cuota diferencial neta	122.929	456.396	163.792	743.117
SZ, guztira / Total IS	152.866	600.730	249.107	1.002.703
Ez-egoiliarren errentaren gaineko zerga Impuesto s/ Renta No Residentes	7.308	-22.448	12.751	-2.389
Onordetza eta dohaintzen gaineko zerga Impuesto s/ Sucesiones y Donaciones	11.235	57.937	41.806	110.978
Ondarearen/Aberastasunaren eta F. Handien g/ zerga Impuesto s/ el Patrimonio/Riqueza y Grandes Fortunas	17.431	73.043	70.854	161.328
Kreditu-erakundeetako Gordailuen gaineko zerga Impuesto s/ Depósitos en las Ent. de Crédito	3.042	13.680	7.601	24.323
Energia elektrikoaren ekoizpenaren gaineko zerga Impuesto s/ la producción de la energia eléctrica	5.264	16.273	10.598	32.135
ZUZENEKO ZERGAK, GUZTIRA / TOTAL IMPUESTOS DIRECTOS	943.926	3.270.337	1.954.663	6.168.926
BEZ (berezko kudeaketa) / IVA (Gestión propia)	602.203	1.861.757	1.212.495	3.676.456
Ondare-eskualdaketen gaineko zerga Impuesto s/ Transmisiones Patrimoniales	13.261	58.663	49.424	121.348
Egintza juridiko dokumentatuen gaineko zerga Impuesto s/ Actos Jurídicos Documentados	5.694	19.020	14.483	39.197
Zenbait Garraiobideren gaineko zerga berezia I. Especial s/ Determ. Medios de Transporte	3.161	8.561	6.225	17.947
Fabrik.zerga bereziak (berezko kudeaketa) / I. Espec.Fabric.(Gestión propia)				
Alkoh. Erat.k eta Bitartekoak / Alc., Deriv. e Interm.	1.578	4.877	3.176	9.631
Hidrokarburoak / Hidrocarburos	198.065	612.333	398.790	1.209.188
Tabako-motak / Labores del Tabaco	58.152	179.782	117.086	355.021
Garagardoa / Cerveza	509	1.573	1.025	3.107
Elektrizitatea / Electricidad	10.912	33.737	21.972	66.621
Ikatzaren gaineko zerga berezia / I. Esp. s/ el Carbón				
Aseguru-sarien g.ko zerga/ I. s/ Primas de Seguros	9.707	40.757	23.712	74.176
Joku-jardueren g.ko zerga / I. s/ Actividades de Juego	1.358	1.987	1.598	4.943
Berotegi-efektuko gas fluordunen gaineko zerga I. sobre los Gases Fluorados de Efecto Invernadero	174	1.123	1.224	2.521
Zerga iraungiak / Impuestos extinguidos	-1.571	-4.854	-3.162	-9.587
ZEHARKAKO ZERGAK, GUZTIRA / TOTAL IMPUESTOS INDIRECTOS	903.204	2.819.317	1.848.047	5.570.567
Jokoaren tasa guztira / Total Tasa de Juego	6.892	25.218	12.110	44.219
Bestelako sarrerak guztira / Total otros Ingresos	5.297	47.987	23.198	76.482
TASAK ETA BESTELAKO SARRERAK, GUZTIRA TOTAL TASAS Y OTROS INGRESOS	12.189	73.205	35.307	120.701
BEREZKO KUDEAKETA ZERGAK, GUZTIRA TOTAL TRIB. CON. GESTIÓN PROPIA	1.859.319	6.162.859	3.838.017	11.860.195
Aduanak / Aduanas	162.763	503.194	327.712	993.669
Barne eragiketak / Operaciones interiores	56.393	174.344	113.544	344.280
BEZ Egokitzapena, guztira / Total Ajuste IVA	219.156	677.537	441.256	1.337.949
Alkoh. Erat.k eta Bitartekoak / Alc., Deriv. e Interm.	6.992	21.616	14.078	42.687
Hidrokarburoak / Hidrocarburos	-53.862	-166.518	-108.447	-328.827
Tabako-motak / Labores del Tabaco	3.428	10.597	6.901	20.926
Garagardoa / Cerveza	2.915	9.012	5.869	17.797
Zerga Berezien Egokitzapena, guztira Total Ajuste Impuestos Especiales	-40.527	-125.292	-81.598	-247.417
ITUNDUTAKO ZERGAK, GUZTIRA TOTAL TRIBUTOS CONCERTADOS	2.037.948	6.715.104	4.197.674	12.950.726

KOADROA / CUADRO VII.78

ITUNDUTAKO ZERGENGATIKO DIRU-BILKETA LIKIDOAREN BILAKAERA. EUSKAL AE 2011-2016

EVOLUCION DE LA RECAUDACION LIQUIDA POR TRIBUTOS CONCERTADOS. C.A. DE EUSKADI 2011-2016

000 €

	2016	%16/15	2015	%15/14	2014	%14/13	2013	%13/12	2012	%12/11	2011
Lanaren eta lanbide-jardueren etekinen atxikipenak Retenciones Rdto. Trabajo y Actividades Profesionales	4.597.695	2,8	4.473.913	1,6	4.401.917	1,8	4.325.492	-1,8	4.404.481	-1,0	4.448.414
Kapital higigarrien etekinen atxikipenak Retenciones Rdto. Capital Mobiliario	150.658	-13,8	174.821	-11,0	196.337	-8,7	215.028	-11,1	241.769	11,0	217.844
Kapital higiezinaren etekinen atxikipenak Retenciones Rdto. Capital Inmobiliario	79.468	-2,9	81.804	-1,8	83.322	-3,3	86.181	-1,8	87.749	3,0	85.191
Ondare-irabazien atxikipenak Retenciones Ganancias Patrimoniales	29.460	-44,5	53.045	59,7	33.210	11,9	29.674	47,6	20.110	36,1	14.780
Loteria batzuetako sarien g/ karga berezia Gravamen Especial s/ Premios Det. Loterias	15.347	-63,8	42.406	25,5	33.797						
Profesional eta enpresarien ordainketa zatikatuak Pagos frac. Profes. y Empresariales	148.841	2,3	145.432	3,8	140.166	-2,6	143.862	-5,1	151.589	-1,9	154.521
Kuota diferentzial garbia / Cuota diferencial neta	-181.621	-43,9	-323.740	-35,1	-498.544	-6,9	-535.246	-7,2	-576.503	-3,8	-599.524
PFEZ Guztira / Total IRPF	4.839.847	4,1	4.647.680	5,9	4.390.205	2,9	4.264.991	-1,5	4.329.195	0,2	4.321.226
Kapital higigarrien etekinen atxikipenak Retenciones Rdto. Capital Mobiliario	150.658	-13,8	174.821	-11,0	196.337	-8,7	215.028	-11,1	241.769	11,0	217.844
Kapital higiezinaren etekinen atxikipenak Retenciones Rdto. Capital Inmobiliario	79.468	-2,9	81.804	-1,8	83.322	-3,3	86.181	-1,8	87.749	3,0	85.191
Ondare-irabazien atxikipenak Retenciones Ganancias Patrimoniales	29.460	-44,5	53.045	59,7	33.210	11,9	29.674	47,6	20.110	36,1	14.780
Loteria batzuetako sarien g/ karga berezia Gravamen Especial s/ Premios Det. Loterias					80						
Kuota diferentzial garbia / Cuota diferencial neta	743.117	1,9	729.381	-13,8	846.274	-4,5	886.053	13,3	782.157	-7,2	842.443
SZ, guztira / Total IS	1.002.703	-3,5	1.039.051	-10,4	1.159.223	-4,7	1.216.937	7,5	1.131.784	-2,5	1.160.259
Ez-egoiliarren errentaren gaineko zerga Impuesto s/ Renta No Residentes	-2.389	-95,6	-54.610	-669,3	9.593	-77,8	43.135	31,6	32.787	-60,1	82.099
Onordetza eta dohaintzen gaineko zerga Impuesto s/ Sucesiones y Donaciones	110.978	-2,4	113.688	1,2	112.358	6,6	105.417	17,7	89.532	16,1	77.145
Ondarearen/Aberastasunaren eta F. Handien g/ zerga Impuesto s/ el Patrimonio/Riqueza y Grandes Fortunas	161.328	6,8	151.036	-0,9	152.456	10,4	138.076	19,6	115.490		3.432
Kreditu-erakundeetako Gordailuen gaineko zerga Impuesto s/ Depósitos en las Ent. de Crédito	24.323	-0,4	24.428	98,6	12.299						
Energia elektrikoaren ekoizpenaren gaineko zerga Impuesto s/ la producción de la energia eléctrica	32.135	-13,9	37.304	32,2	28.217	15,1	24.509				
ZUZENEKO ZERGAK, GUZTIRA TOTAL IMPUESTOS DIRECTOS	6.168.926	3,5	5.958.577	1,6	5.864.350	1,2	5.793.064	1,7	5.698.787	1,0	5.644.160
BEZ (berezko kudeaketa) / IVA (Gestión propia)	3.676.456	0,9	3.645.246	2,5	3.555.395	13,2	3.139.434	6,0	2.962.490	-4,4	3.099.727
Ondare-eskualdaketen gaineko zerga Impuesto s/ Transmisiones Patrimoniales	121.348	19,3	101.716	12,7	90.234	25,5	71.889	-10,0	79.899	-18,9	98.531
Egintza juridiko dokumentatuen gaineko zerga Impuesto s/ Actos Jurídicos Documentados	39.197	-10,2	43.645	19,3	36.600	-4,9	38.466	-6,9	41.308	-29,4	58.475
Zenbait Garraiobideren gaineko zerga berezia I. Especial s/ Determ. Medios de Transporte	17.947	8,6	16.525	10,8	14.913	9,3	13.645	-21,4	17.350	-29,9	24.753
Fabrikazio zerga bereziak (berezko kudeaketa) I. Especiales Fabricación (Gestión propia)											
. **Alkoh. Erat.k eta Bitartekoak** / Alc. Deriv. e Interm.	9.631	-9,4	10.634	-4,7	11.153	-2,7	11.467	-13,1	13.201	-12,7	15.127
. **Hidrokarburoak** / Hidrocarburos	1.209.188	4,9	1.152.612	3,5	1.114.073	1,0	1.103.295	19,1	926.686	-3,7	961.837
. **Tabako-motak** / Labores del Tabaco	355.021	4,2	340.756	-3,9	354.748	5,7	335.613	-6,0	356.923	15,8	308.323
. **Garagardoa** / Cerveza	3.107	3,6	2.998	-16,5	3.590	-26,2	4.866	-12,8	5.582	-13,4	6.447
. **Elektrizitatea** / Electricidad	66.621	4,8	63.589	-12,9	73.036	-16,3	87.285	-4,6	91.527	2,5	89.312
Ikatzaren gaineko zerga berezia / I. Esp. s/ el Carbón											
Aseguru-sarien g.ko zerga/ I. s/ Primas de Seguros	74.176	2,4	72.462	3,2	70.216	-1,1	71.019	-3,8	73.818	-4,6	77.383
. **Joku-jardueren g.ko zerga** / I. s/ Actividades de Juego	4.943	20,6	4.100	-46,6	7.674						
Berotegi-efektuko gas fluordunen gaineko zerga I. sobre los Gases Fluorados de Efecto Invernadero	2.521	-16,3	3.011	266,7	821						
Zerga iraungiak / Impuestos extinguidos	-9.587	-15,0	-11.284	#####	298	-97,6	12.269	-74,7	48.567	0,4	48.359
ZEHARKAKO ZERGAK, GUZTIRA TOTAL IMPUESTOS INDIRECTOS	5.570.567	2,3	5.446.008	2,1	5.332.751	9,1	4.889.247	5,9	4.617.352	-3,6	4.788.275
Jokoaren tasa guztira / Total Tasa de Juego	44.219	6,8	41.420	-11,2	46.655	-4,3	48.734	-0,7	49.102	-9,2	54.100
Bestelako sarrerak guztira / Total otros Ingresos	76.482	3,6	73.857	28,9	57.315	-11,6	64.868	7,0	60.606	8,1	56.072
TASAK ETA BESTELAKO SARRERAK, GUZTIRA TOTAL TASAS Y OTROS INGRESOS	120.701	4,7	115.277	10,9	103.970	-8,5	113.602	3,5	109.708	-0,4	110.172
BEREZKO KUDEAKETA ZERGAK, GUZTIRA TOTAL TRIB. CON. GESTIÓN PROPIA	11.860.195	3,0	11.519.862	1,9	11.301.072	4,7	10.795.913	3,5	10.425.846	-1,1	10.542.607
Aduanak / Aduanas	993.669	26,3	786.902	22,5	642.481	-0,7	647.037	10,6	585.231	-5,9	621.879
Barne eragiketak / Operaciones interiores	344.280	-32,8	512.210	-13,7	593.795	20,6	492.216	0,3	490.537	30,5	375.761
BEZ Egokitzapena, guztira / Total Ajuste IVA	1.337.949	3,0	1.299.112	5,1	1.236.276	8,5	1.139.253	5,9	1.075.769	7,8	997.640
Alkoh. Erat.k eta Bitartekoak / Alc. Deriv. e Interm.	42.687	0,4	42.528	12,8	37.686	3,9	36.276	-0,9	36.610	-15,7	43.414
Hidrokarburoak / Hidrocarburos	-328.827	7,5	-305.874	-7,4	-330.411	31,1	-252.028	10,7	-227.711	-2,9	-234.432
Tabako-motak / Labores del Tabaco	20.926	-50,0	41.833	-34,5	63.848	288,0	16.456	-80,1	82.687	-28,7	115.956
Garagardoa / Cerveza	17.797	17,3	15.169	34,3	11.292	-30,5	16.246	8,2	15.021	-4,5	15.727
Zerga Berezien Egokitzapena, guztira Total Ajuste Impuestos Especiales	-247.417	19,9	-206.344	-5,2	-217.585	18,9	-183.050	96,0	-93.391	57,4	-59.335
ITUNDUTAKO ZERGAK, GUZTIRA TOTAL TRIBUTOS CONCERTADOS	12.950.726	2,7	12.612.630	2,4	12.319.763	4,8	11.752.115	3,0	11.408.223	-0,6	11.480.913

Lurralde Historikoei dagozkien datuak III.1eranskineko A1, B1 eta G1 koadroetan

Información correspondiente a los Territorios Históricos en los cuadros A1, B1, G1 del anexo III.1.

KOADROA / CUADRO VII.79

DIRU-BILKETA LIKIDOAREN PORTZENTAJEZKO EGITURA. EUSKAL AE 2011-2016 ESTRUCTURA PORCENTUAL DE LA RECAUDACIÓN LÍQUIDA. C.A. DE EUSKADI 2011-2016						%
	2016	2015	2014	2013	2012	2011
Lanaren eta lanbide-jardueren etekinen atxikipenak Retenciones Rdto. Trabajo y Actividades Profesionales	35,5	35,5	35,7	36,8	38,6	38,7
Kapital higigarrien etekinen atxikipenak / Retenc. Rdto. Capital Mobiliario	1,2	1,4	1,6	1,8	2,1	1,9
Kap. higiezinaren etekinen atxikipenak / Retenc. Rdto. Capital Inmobiliario	0,6	0,6	0,7	0,7	0,8	0,7
Ondare-irabazien atxikipenak / Retenc. Ganancias Patrimoniales	0,2	0,4	0,3	0,3	0,2	0,1
Loteria batzuetako sarien g/ karga berezia Gravamen Especial s/ Premios Det. Loterias	0,1	0,3	0,3			
Prof. eta enpresarien ordainketa zatikatuak / P.frac. Profes. y Empresariales	1,1	1,2	1,1	1,2	1,3	1,3
Kuota diferentzial garbia / Cuota diferencial neta	-1,4	-2,6	-4,0	-4,6	-5,1	-5,2
PFEZ Guztira / Total IRPF	37,4	36,8	35,6	36,3	37,9	37,6
Kapital higigarrien etekinen atxikipenak / Retenc. Rdto. Capital Mobiliario	1,2	1,4	1,6	1,8	2,1	1,9
Kap. higiezinaren etekinen atxikipenak / Retenc. Rdto. Capital Inmobiliario	0,6	0,6	0,7	0,7	0,8	0,7
Ondare-irabazien atxikipenak / Retenc. Ganancias Patrimoniales	0,2	0,4	0,3	0,3	0,2	0,1
Loteria batzuetako sarien g/ karga berezia Gravamen Especial s/ Premios Det. Loterias			0,0			
Kuota diferentzial garbia / Cuota diferencial neta	5,7	5,8	6,9	7,5	6,9	7,3
SZ, guztira / Total IS	7,7	8,2	9,4	10,4	9,9	10,1
Ez-egoiliarren errentaren gaineko zerga Impuesto s/ Renta No Residentes	0,0	-0,4	0,1	0,4	0,3	0,7
Onordetza eta dohaintzen gaineko zerga Impuesto s/ Sucesiones y Donaciones	0,9	0,9	0,9	0,9	0,8	0,7
Ondarearen/Aberastasunaren eta F. Handien g/ zerga Impuesto s/ el Patrimonio/Riqueza y Grandes Fortunas	1,2	1,2	1,2	1,2	1,0	0,0
Kreditu-erakundeetako Gordailuen gaineko zerga Impuesto s/ Depósitos en las Ent. de Crédito	0,2	0,2	0,1			
Energia elektrikoaren ekoizpenaren gaineko zerga Impuesto s/ la producción de la energia eléctrica	0,2	0,3	0,2	0,2		
ZUZENEKO ZERGAK, GUZTIRA / TOTAL IMPUESTOS DIRECTOS	47,6	47,2	47,6	49,3	50,0	49,2
BEZ (berezko kudeaketa) / IVA (Gestión propia)	28,4	28,9	28,9	26,7	26,0	27,0
Ondare-eskualdaketen gaineko zerga Impuesto s/ Transmisiones Patrimoniales	0,9	0,8	0,7	0,6	0,7	0,9
Egintza juridiko dokumentatuen gaineko zerga Impuesto s/ Actos Jurídicos Documentados	0,3	0,3	0,3	0,3	0,4	0,5
Zenbait Garraiobideren gaineko zerga berezia I. Especial s/ Determ. Medios de Transporte	0,1	0,1	0,1	0,1	0,2	0,2
Fabrikazio zerga bereziak (berezko kudeaketa) I. Especiales Fabricación (Gestión propia)						
. Alkoh. Erat.k eta Bitartekoak / Alc., Deriv. e Interm.	0,1	0,1	0,1	0,1	0,1	0,1
. Hidrokarburoak / Hidrocarburos	9,3	9,1	9,0	9,4	8,1	8,4
. Tabako-motak / Labores del Tabaco	2,7	2,7	2,9	2,9	3,1	2,7
. Garagardoa / Cerveza	0,0	0,0	0,0	0,0	0,0	0,1
. Elektrizitatea / Electricidad	0,5	0,5	0,6	0,7	0,8	0,8
Ikatzaren gaineko zerga berezia / I. Esp. s/ el Carbón						
Aseguru-sarien g.ko zerga/ I. s/ Primas de Seguros	0,6	0,6	0,6	0,6	0,6	0,7
Joku-jardueren g.ko zerga / I. s/ Actividades de Juego	0,0	0,0	0,1			
Berotegi-efektuko gas fluordunen gaineko zerga I. sobre los Gases Fluorados de Efecto Invernadero	0,0	0,0	0,0			
Zerga iraungiak / Impuestos extinguidos	-0,1	-0,1	0,0	0,1	0,5	0,4
ZEHARKAKO ZERGAK, GUZTIRA / TOTAL IMPUESTOS INDIRECTOS	43,0	43,2	43,3	41,6	40,5	41,7
Jokoaren tasa guztira / Total Tasa de Juego	0,3	0,3	0,4	0,4	0,4	0,5
Bestelako sarrerak guztira / Total otros Ingresos	0,6	0,6	0,5	0,6	0,5	0,5
TASAK ETA BESTELAKO SARRERAK, GUZTIRA TOTAL TASAS Y OTROS INGRESOS	0,9	0,9	0,8	1,0	1,0	1,0
BEREZKO KUDEAKETA ZERGAK, GUZTIRA TOTAL TRIB. CON. GESTIÓN PROPIA	91,6	91,3	91,7	91,9	91,4	91,8
Aduanak / Aduanas	7,7	6,2	5,2	5,5	5,1	5,4
Barne eragiketak / Operaciones interiores	2,7	4,1	4,8	4,2	4,3	3,3
BEZ Egokitzapena, guztira / Total Ajuste IVA	10,3	10,3	10,0	9,7	9,4	8,7
Alkoh. Erat.k eta Bitartekoak / Alc., Deriv. e Interm.	0,3	0,3	0,3	0,3	0,3	0,4
Hidrokarburoak / Hidrocarburos	-2,5	-2,4	-2,7	-2,1	-2,0	-2,0
Tabako-motak / Labores del Tabaco	0,2	0,3	0,5	0,1	0,7	1,0
Garagardoa / Cerveza	0,1	0,1	0,1	0,1	0,1	0,1
Zerga Berezien Egokitzapena, guztira Total Ajuste Impuestos Especiales	-1,9	-1,6	-1,8	-1,6	-0,8	-0,5
ITUNDUTAKO ZERGAK, GUZTIRA	100,0	100,0	100,0	100,0	100,0	100,0

KOADROA / CUADRO VII.80

1. Pertsona Fisikoen Errentaren gaineko Zerga

Foru-aldundiek, 2016ko ekitaldian, 4.840 milioi euro kontabilizatu dituzte PFEZren bidez.

Bildutako kopuru horrek zera adierazten du:

- % 4,1eko urte arteko aldaketa; bilakaera ez zen berdina izan osagai garrantzitsuenetan.
- Aurrekontu-sabaia gainditu du gauzatze-mailak (% 100,2).
- Zuzeneko zergen eta guztizko zerga-bilketaren % 78,5 eta % 37,4, hurrenez hurren.

1. Impuesto sobre la Renta de las Personas Físicas

Las Diputaciones Forales han contabilizado durante el ejercicio 2016 por el IRPF un total de 4.840 millones de euros.

Dicha recaudación supone:

- Una variación interanual del 4,1%, con un comportamiento desigual entre sus componentes más significativos.
- Una ejecución por encima de su techo presupuestario (100,2%).
- El 78,5% y 37,4% de los impuestos directos y de la recaudación total, respectivamente.

PFEZ / IRPF

	Diru-bilketa Recaudación ᵒᵒᵒ€	**Gehikuntza** Incremento
2006	3.754.206	10,3%
2007	4.266.304	13,6%
2008	4.458.237	4,5%
2009	3.917.693	-12,1%
2010	4.065.868	3,8%
2011	4.321.226	6,3%
2012	4.329.195	0,2%
2013	4.264.991	-1,5%
2014	4.390.205	2,9%
2015	4.647.680	5,9%
2016	4.839.847	4,1%

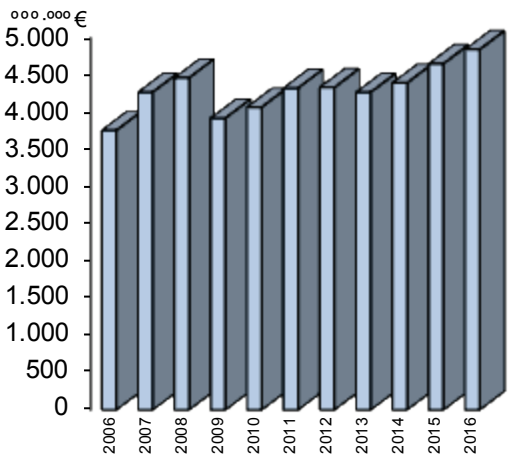

KOADROA / CUADRO VII.81

GRAFIKOA / GRÁFICO VII.29

2015eko diru-bilketaren igoera nabarmenaren ostean (% 5,9), urte amaieran, PFEZaren diru-bilketaren hazkunde-erritmoa 1,8 puntutan moteldu da. Bultzada, aurreko ekitaldian bezala, kuota diferentzial garbiaren joera positiboak eragin du, nagusiki (% 43,9).

Lan-etekinengatiko atxikipenen bilketak —PFEZaren bilketa-pisu handieneko osagaia— aurrerapena izan du 2016an, hots, % 2,8koa. Bilakaera hori bat dator EAEko lan-merkatuaren egoerarekin; izan ere, okupazioak zein soldatek izan dute bilakaera positiboa.

Tras el importante incremento de recaudación en 2015 (5,9%), en el cierre de este año, la recaudación por IRPF ha moderado su ritmo de crecimiento en 1,8 puntos porcentuales. El impulso, al igual que en el ejercicio anterior, ha procedido fundamentalmente del positivo comportamiento de la cuota diferencial neta (43,9%).

La recaudación de retenciones por rendimientos del trabajo – el componente del IRPF de mayor peso recaudatorio- ha mostrado en 2016 un avance del 2,8%. Dicha evolución está en sintonía con la realidad del mercado laboral de la CAE, en el que tanto la ocupación como los salarios han evolucionado

positivamente.

Kapital higigarrien etekinengatiko atxikipenen ondorioz izandako diru-bilketaren bilakaera negatiboa izan da 2016an (–% 13,8); jaitsiera horretan eragin dute, batetik, tasak jaisteak (2016an atxikipenen tasa jaitsi zen % 19ra), eta bestetik, banku-gordailuengatiko interesen ordainketa txikiagoa izateak.

La evolución de la recaudación por retenciones por rendimientos de capital mobiliario en 2016 ha sido negativa (-13,8%), con una parte de la caída debida a la bajada de tipos (durante 2016 el tipo de retención se situó en el 19%) y por otra, como consecuencia de una menor remuneración de intereses por depósitos bancarios.

Abendura arte kapital higiezinaren etekinen gaineko atxikipenen bidezko diru-bilketak aldaketa negatiboak izan ditu lurralde guztietan, atxikipen-tasak jaistearen ondorioz; diru-sarrera globalak, hain zuzen, 2015. urtekoak baino % 2,9 txikiagoak dira.

La recaudación hasta diciembre por retenciones por rendimientos de capital inmobiliario ha reflejado en todos los territorios variaciones negativas por el efecto de la bajada de tipos de retención, siendo los ingresos globales un 2,9% inferiores a los de 2015.

Ondare-irabazien gaineko atxikipenen bidezko diru-bilketa nabarmen jaitsi da urte osoan zehar, lurralde guztietan, eta % 44,5eko jaitsierarekin itxi du urtea. Alde batetik, kontuan izan behar da 2015. urtean etekin horiek asko handitu zirela (% 59,7), eta, bestetik, atxikipen-tasen murrizketak ere lagundu zutela jaitsieran.

La recaudación por retenciones sobre ganancias patrimoniales ha registrado durante todo el año disminuciones importantes en todos los territorios, y ha cerrado el año con una caída del 44,5%. Por un lado, hay que tener en cuenta que en 2015 se produjo un fuerte incremento de estos rendimientos (59,7%) y por otro, la reducción de los tipos de retención también ha contribuido a la caída.

Loteria eta apustu jakin batzuen sarien gaineko karga bereziari dagozkion atxikipenen bidezko diru-bilketa 15,3 milioi eurokoa izan da; iaz, aldiz, 42,4 milioi eurokoa. Aldaketa horren oinarrian aurreko aldiei dagozkien 2015. urteko diru-sarreren zenbaketa dago, 2014. urte hasieran karga hori itundu ondoren.

La recaudación por retenciones del gravamen especial sobre los premios de determinadas loterías y apuestas ha sido de 15,3 millones de euros frente a los 42,4 millones de euros del año pasado. Esta variación se explica por el computo de ingresos en 2015 correspondientes a periodos anteriores tras producirse la concertación de este gravamen a principios de 2014.

2016an ordainketa zatikatuen diru-bilketak % 2,3ko igoera izan du. Lurraldeen arabera, nolabaiteko desberdintasuna dago enpresa pertsonalen, autonomoen eta profesionalen jarduerei lotutako konturako diru-sarreren bilakaeran.

La recaudación por pagos fraccionados ha registrado en 2016 un incremento del 2,3%. Por territorios se muestra cierta disparidad en la evolución de los ingresos a cuenta vinculados a las actividades de empresas personales, autónomos y profesionales.

Zerga honen arteko ezberdintasunaren kuota garbiaren bilketaren bilakaera, funtsean, Foru Aldundien errenta kanpainetatik dator. Diru-sarrerak eta itzulketak aplikatutako araudien neurriek ekarritako ondorio handiago ala txikiagoen ondorio logikoa dira.

La evolución recaudatoria de la cuota diferencial neta por este impuesto se deriva básicamente de las campañas de renta de las Diputaciones Forales, cuyos ingresos y devoluciones son una consecuencia lógica de la mayor o menor incidencia de las medidas normativas aplicadas.

PFEZ / IRPF Kuota Diferentzial Garbia / Cuota Diferencial Neta Diru-Bilketaren Bilakaera / Evolución de la Recaudación			
			ᵒᵒᵒ €
	2016	2015	% 16/15
Diru-bilketa osoa eta hondakinak Recaudación íntegra y residuos	639.242	553.795	15,4
Itzulketak / Devoluciones	-820.863	-877.535	6,5
Diru-bilketa likidoa / Recaudación líquida	-181.621	-323.740	43,9

KOADROA / CUADRO VII.82

Urtearen amaieran, kuota diferentzial garbiak emaitza hobea izan du (% 43,9) azaroko hilekoan izandako diru-sarreretan urtetik urterako hobekuntza egon delako. Errenta-kanpainan kuota diferentzial positiboa izan duten autolikidazioen diru-bilketaren zati bat (% 40 inguru) jasotzen du horrek.

A final de año, la cuota diferencial neta ha mostrado un resultado más favorable (43,9%) como consecuencia de una mejora interanual en los ingresos registrados en la mensual de noviembre que recoge parte de la recaudación (en torno al 40%) de las autoliquidaciones con cuota diferencial positiva derivadas de la campaña de la renta.

2. Sozietateen gaineko Zerga

Foru-aldundiek, Sozietateen gaineko Zergaren bidez, abenduaren 31n guztira 1.002,7 milioi euro bilduak zituzten, hots, aurreko urtean baino 36,3 milioi euro gutxiago, urte arteko tasa -% 3,5 izanik.

2. Impuesto sobre Sociedades

Las Diputaciones Forales han recaudado por el Impuesto sobre Sociedades a 31 de diciembre un total de 1.002,7 millones de euros, lo que supone 36,3 millones de euros menos que en el año anterior, esto es, una tasa interanual del -3,5%.

SOZIETATEEN GAINEKO ZERGA / IMPUESTO SOBRE SOCIEDADES

	Diru-bilketa Recaudación ᵒᵒᵒ€	**Gehikuntza** Incremento
2006	1.692.381	17,5%
2007	2.034.171	20,2%
2008	1.692.233	-16,8%
2009	1.231.686	-27,2%
2010	987.056	-19,9%
2011	1.160.259	17,5%
2012	1.131.784	-2,5%
2013	1.216.937	7,5%
2014	1.159.223	-4,7%
2015	1.039.051	-10,4%
2016	1.002.703	-3,5%

KOADROA / CUADRO VII.83

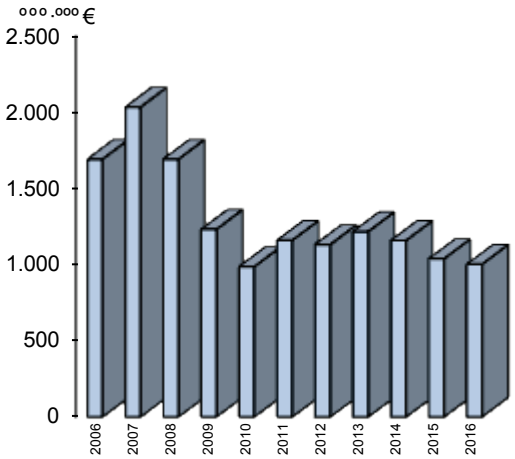

GRAFIKOA / GRÁFICO VII.30

Zerga honen bilakaera, logikoa denez, bere osagai garrantzitsuenaren portaerak baldintzatzen du, hau da, kuota diferentzial garbiarenak.

La evolución de este impuesto está condicionada por el comportamiento del más importante de sus componentes, la cuota diferencial neta.

Urteko lehen hiruhilekoan, ohi bezala, 2014ko sozietateen gaineko zergaren kanpainari zegozkion itzulketak egiteak eragin dute. Eginiko itzulketen zenbatekoa txikiagoa izan zen 2015eko hasieran egindakoa baino.

El primer trimestre del año vino marcado como es habitual por la realización de devoluciones correspondientes a la campaña del Impuesto sobre Sociedades de 2014. El importe de devoluciones realizadas fue inferior respecto al que se materializó a principios de 2015.

Urteko bigarren hiruhilekoan, zergaren kuota diferentzialaren bidezko diru-bilketa % 64,2 jaitsi zen, araudi erkideari atxikitako enpresen 2016ko lehen ordainketa zatikatuaren bidezko diru-sarreren emaitza txarraren ondorioz. Ordainketa zatikatuaren bidezko diru-bilketaren jaitsieran garrantzi handia izan dute araudietan egin diren aldaketek, tartean, aplikatu beharreko zerga-tasak jaistea indarrean jartzeak eta aurreko urtetako aldi baterako neurriak desagertzeak: tasa altuagoak enpresa handientzat, dibidenduak oinarrian sartzea, gutxieneko tributazioa...

En el segundo trimestre del año la recaudación por la cuota diferencial del impuesto disminuyó un 64,2% debido al desfavorable resultado de los ingresos por el primer pago fraccionado de 2016 de las empresas sujetas a normativa común. En esta caída de la recaudación por el pago fraccionado han tenido una importancia relevante algunas modificaciones normativas como la entrada en vigor de rebajas en los tipos impositivos aplicables y la desaparición de medidas transitorias de años anteriores: tipos incrementados para las mayores empresas, incorporación de los dividendos a la base, tributación mínima,...

Sozietateen kanpainaren diru-bilketaren zatirik handiena sartu ondoren, kuota diferentzial garbiaren bidezko diru-bilketa metatua –% 14,5 zen abuztuan.

Tras ingresarse el grueso de la recaudación de la campaña de sociedades, la recaudación acumulada a agosto por cuota diferencial neta se situó en un -14,5%.

Urteko azken hiruhilekoan, kuota diferentzialaren bidezko diru-sarrerak nabarmen hobetu ziren; izan ere, Estatuak zerga-tasak igo eta gutxieneko ordainketa berrezartzea onartzeak eragina izan zuen sozietateen gaineko zergaren bigarren eta hirugarren ordainketa zatikatuaren diru-bilketan.

En el último trimestre del año, los ingresos por Cuota Diferencial experimentaron una importante mejoría por la incidencia recaudatoria que tuvo en el segundo y tercer pago fraccionado del Impuesto sobre Sociedades la aprobación por parte del Estado de una elevación de tipos impositivos y del restablecimiento de un pago mínimo.

SOZIETATEEN GAINEKO ZERGA / IMPUESTO SOBRE SOCIEDADES
DIRU-BILKETAREN BILAKAERA / EVOLUCIÓN DE LA RECAUDACIÓN

ooo €

	2016	2015	% 16/15
Diru-bilketa osoa eta hondakinak Recaudación íntegra y residuos	1.148.317	1.060.769	8,3
Itzulketak / Devoluciones	-405.200	-331.388	-22,3
Diru-bilketa likidoa / Recaudación líquida	743.117	729.381	1,9

KOADROA / CUADRO VII.84

Azkenik, kuota diferentzial garbiaren bilketa, 2016ko abenduan, % 1,9 igo da.

Finalmente, la recaudación por cuota diferencial neta a diciembre de 2016 se incrementó un 1,9%.

3. Balio Erantsiaren gaineko Zerga

BEZerako, kontsumoaren eta ondasunen produkzioaren benetako neurgailurako, guztizko emaitza zera da: zerga-bilketaren

3. Impuesto sobre el Valor Añadido

El resultado total para el IVA, auténtico termómetro del consumo y de la producción de bienes, es de avance recaudatorio al

aurrerapena da. Izan ere, 2016ko itxieran 5.014 milioi euroko zerga-bilketa kontabilizatu zen, eta zera adierazten du:

- Zerga osorako, % 1,4ko urte arteko tasa (% 3,0 BEZaren doikuntzagatik Estatutik jaso gabeko kopuruak kontuan hartu gabe).
- Aurrekontuaren gauzatze-maila % 94,8 izan zen.
- Zeharkako zergen eta itundutako zerga bidezko zerga-bilketa osoaren % 75,3 eta % 38,7 izan zen, hurrenez hurren.

contabilizar al cierre de 2016 una recaudación de 5.014 millones de euros, lo que supone:

- Una tasa interanual del 1,4% para el conjunto del impuesto (3,0% sin tener en cuenta las cantidades no recibidas del Ajuste IVA por parte del Estado).
- Un grado de ejecución del presupuesto del 94,8%.
- El 75,3% y el 38,7% de los impuestos indirectos y de la recaudación total por tributos concertados, respectivamente.

BALIO ERANTSIAREN ZERGA / IMPUESTO SOBRE EL VALOR AÑADIDO

	Diru-bilketa Recaudación ººº€	**Gehikuntza** Incremento
2006	4.673.824	11,6%
2007	4.837.429	3,5%
2008	4.265.486	-11,8%
2009	3.528.205	-17,3%
2010	4.515.199	28,0%
2011	4.097.367	-9,3%
2012	4.038.258	-1,4%
2013	4.278.687	6,0%
2014	4.791.671	12,0%
2015	4.944.358	3,2%
2016	5.014.405	1,4%

KOADROA / CUADRO VII.85

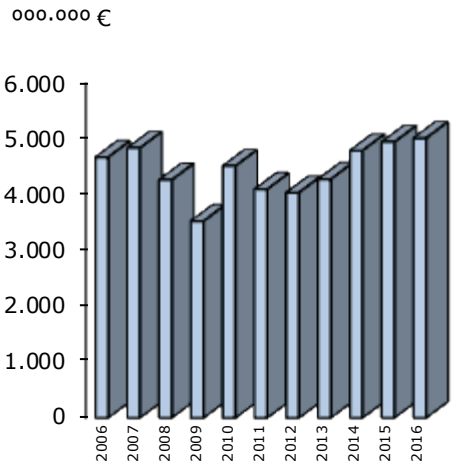

GRAFIKOA / GRÁFICO VII.31

2016aren amaieran, kudeaketa propioko BEZaren bidezko diru-bilketaren igoera % 0,9 izan zen. Hazkunde txiki hori bi arrazoirengatik gertatu zen; batetik, zerga horren itzulketak igo zirelako (% 2,9), eta, bestetik, diru-sarreren hazkundea ahula zelako (% 1,5).

Al cierre de 2016 el crecimiento de la recaudación por IVA de gestión propia se situó en el 0,9%. Este exiguo crecimiento se produjo como consecuencia, por un lado, de un aumento en las devoluciones efectuadas por este impuesto (2,9%) y por otro, debido a la debilidad en el crecimiento de los ingresos (1,5%).

BALIO ERANTSIAREN ZERGA / IMPUESTO SOBRE EL VALOR AÑADIDO DIRU-BILKETAREN BILAKAERA / EVOLUCIÓN DE LA RECAUDACIÓN			
			ooo €
	2016	2015	% 16/15
Diru-bilketa osoa eta hondakinak Recaudación íntegra y residuos	5.374.558	5.296.044	1,5
Itzulketak / Devoluciones	-1.698.102	-1.650.798	-2,9
Diru-bilketa likidoa / Recaudación líquida	3.676.456	3.645.246	0,9

KOADROA / CUADRO VII.86

Apiriletik, diru-sarrera gordinen hazkundea % 0,3 eta % 1,5 artean mantendu zen. Energia-prezioaren hazkunde ahula kudeaketa propioko BEZan izandako eragin txarraren seinale da.

Desde abril el aumento de los ingresos brutos se mantuvo en un intervalo entre el 0,3% y el 1,5%. Este comportamiento refleja el lastre que en el IVA de gestión propia ha podido suponer el débil crecimiento de los precios de la energía.

BEZ (Berezko kudeaketa) / IVA (Gestión Propia)

	Diru-bilketa Recaudación ooo€	**Gehikuntza** Incremento	**% BPG nominala** PIB nominal
2006	3.464.922	16,5%	7,9%
2007	3.661.087	5,7%	7,5%
2008	3.173.284	-13,3%	2,3%
2009	2.759.294	-13,0%	-5,2%
2010	3.478.206	26,1%	1,8%
2011	3.099.727	-10,9%	0,7%
2012	2.962.490	-4,4%	-1,9%
2013	3.139.434	6,0%	-1,3%
2014	3.555.395	13,2%	1,6%
2015	3.645.246	2,5%	2,7%
2016	3.676.456	0,9%	3,1%

KOADROA / CUADRO VII.87

Baliabideen banaketarako eta foru-aldundiek Euskal Autonomia Erkidegoaren aurrekontuak finantzatzeko egin beharreko ekarpenak zehazteko 2007-2011 aldian aplikatuko den metodologiari buruzko martxoaren 23ko 2/2007 Legean ezarritakoa eta Euskadiko Finantza Publikoetarako Kontseiluak hartutako erabakiak aplikatze aldera, bestalde, hiru hilerik behin, BEZenik bildutakoaren lurralde arteko doiketa egiten da. Emaitzak, doiketa positiboa edo negatiboa izan den, bilketa oso gisa edo itzulitako zenbateko gisa kontabilizatu dira, hurrenez hurren.

En aplicación de lo previsto en la Ley 2/2007, de 23 de marzo, de Metodología de Distribución de Recursos y de Determinación de las Aportaciones de las Diputaciones Forales a la Financiación de los Presupuestos de la Comunidad Autónoma del País Vasco aplicable al período 2007-2011, y de los acuerdos adoptados por el Consejo Vasco de Finanzas Públicas, trimestralmente se ha practicado el ajuste interterritorial a la recaudación por IVA. Los importes resultantes se han contabilizado como recaudación íntegra o como devolución, según que el ajuste haya sido positivo o negativo respectivamente.

Lurralde historikoen arteko fluxuak hauxek izan dira:

Los flujos entre los Territorios Históricos son los que se detallan a continuación:

	2015	2016
Araba / Álava	183.493	172.426
Bizkaia	-611.753	-579.178
Gipuzkoa	428.260	406.752

Ogasun eta Finantza Sailak eta Ogasun eta Herri Administrazio Ministerioak kalkulatu eta adostu dute 2015eko likidazioari eta 2016ko lau hiruhilekoei dagozkien BEZ doikuntzak, Kontzertu Ekonomikoko Batzorde Mistoak ezarritako ohiko prozedurak adierazi moduan. Doikuntza horiek ez dira osorik kobratu.

Siguiendo el procedimiento habitual, establecido por la Comisión Mixta del Concierto Económico, el Departamento de Hacienda y Finanzas y el Ministerio de Hacienda y Administraciones Públicas han calculado y aprobado de común acuerdo el Ajuste IVA relativo a la liquidación de 2015 y a los cuatro trimestres de 2016, que no han sido cobrados en su totalidad.

Diru-sarrerak, 2016ko abenduaren 31n, 1.337,9 milioi euro izan dira; hortaz, % 3,0ko hazkundea egon da urtetik urtera.

Los ingresos registrados a 31 de diciembre de 2016 han sido 1.337,9 millones de euros, lo que ha supuesto un aumento interanual del 3,0%.

Ia urte osoan zehar, BEZaren bidezko Estatuko diru-bilketa, termino homogeneoetan, hau da, 2015ean eta 2016an egindako itzulketen erritmoek eragindako aldaketak kenduta, % 3,2 ingurukoa izan da. Diru-bilketaren tasa, azaroan, % 3,4 izan zen.

La mayor parte del año el incremento de la recaudación estatal por IVA, en términos homogéneos, es decir, eliminadas las distorsiones que han creado los distintos ritmos de realización de devoluciones en 2015 y 2016, se ha movido en el entorno del 3,2%. La recaudación a noviembre se situó finalmente en una tasa del 3,4%.

Bestalde, 2016ko azaroko bilketaren formalizazio maila aurreko urteko azaroko formalizazioaren sei hamarren azpitik zegoen.

Por su parte, el grado de formalización de la recaudación a noviembre de 2016 se situaba seis decimas porcentuales por debajo de la formalización a noviembre del año anterior.

4. Fabrikazioko Zerga Bereziak

4. Impuestos Especiales de fabricación

Kudeaketa propioko fabrikazio-zerga berezien bidezko diru-bilketa % 4,6 hazi da 2016an; hazkundea uniformea izan da zerga guztietan, alkoholaren zergan eta tarteko produktuen zergan izan ezik, diru-sarrera gutxiago izan baitituzte.

La recaudación por Impuestos Especiales de fabricación de gestión propia ha crecido un 4,6% en 2016 con un avance muy uniforme en todos los impuestos, exceptuando el de Alcohol y Productos Intermedios que ha sufrido una caída de ingresos.

Azken hiruhilekoetan euskal ekonomiak erakutsi duen dinamismoak gasolinaren eta gasolioen kontsumoaren hazkundean lagundu du. Gainera, horren ondorioz, 2016ko hidrokarburoen gaineko zerga bereziaren bidezko diru-bilketa –tarte autonomikoa kenduta– % 4,3 hazi da. Tasa autonomikoari lotutako diru-bilketak, bestalde, oso hedapen handia izan du (% 179,7), autonomia-erkidego batzuek karga hori berrezarri baitute (tartean,

El dinamismo mostrado por la economía vasca en los últimos trimestres ha propiciado un aumento en el consumo de gasolinas y gasóleos, que a su vez ha repercutido en un incremento de la recaudación en 2016 por el Impuesto Especial sobre hidrocarburos -excluido el tramo autonómico- de un 4,3%. La recaudación asociada al tipo autonómico, por su parte, ha reflejado una expansión muy importante (179,7%) como consecuencia de que algunas Comunidades Autónomas han

Nafarroak, eragin handia izan duena). Nolanahi ere, zenbateko hori Estatura bideratzen da doikuntza bidez.

Tabako-laboreen gaineko zergaren bidezko diru-bilketak hazkunde handiak izan ditu urte hasieratik. Azken urteotan, zenbait gorabehera izan ditu zerga horrek, kargek izan dituzten aldaketen ondorioz, labore-pilaketak gertatzeaz gain kontsumitzeko ohiturak ere aldatu diren testuinguruan, batzuetan behera egin duelako, eta beste batzuetan, ordea, gora. Abuztura arteko diru-bilketa % 6,3 hazi zen. Ondoren, diru-sarreren hazkunde-erritmoa moteltzen joan da, urtea % 4,2ko tasarekin amaitu arte.

Alkoholaren kontsumoa kargatzen duen eta bilketa-pisu txikia duen diru-bilketari dagokionez, urtetik urterako aldaketa negatiboagoa izan da (–% 9,4) aurreko ekitaldiarekin alderatuta (–% 4,7). Hala ere, garagardoaren kontsumoa kargatzen duen zergaren bidezko diru-bilketak, 2015ean erregistratutako jaitsiera handiaren ostean (–% 16,5), hazkunde arina izan du (% 3,6).

Azkenik, aipatu beharra dago elektrizitatearen gaineko zerga bereziaren bidezko diru-bilketak gora egin duela (% 4,8) dinamika ekonomiko positiboari esker eta 2015eko ekitaldiarekin alderatzearen ondorioz; izan ere, urte hartan atzerapen handia izan zuen (–% 12,9), prezioak jaitsi zirelako eta elektrizitatearen kontsumitzaile intentsiboak diren sektore industrialei zuzendutako zergaren % 85eko salbuespena aplikatzearen ondorioz.

Zerga horiek guztiak, Zenbait Hidrokarburoren Txikizkako Salmentaren gaineko Zergarekin batera, hiru hilerik behin doitzen dira foru-aldundien artean, arteko 2016ko koefiziente horizontalen arabera. Bilketa oso gisa edo itzulketa gisa zenbatzen dituzte aldundiek koefiziente horiek, zerga bakoitzaren kudeaketa propio bidezko diru-bilketaren barruan.

reestablecido este gravamen (entre ellas, con gran incidencia, Navarra). En cualquier caso, este importe se deriva al Estado vía ajuste.

La recaudación por el Impuesto Especial sobre Labores del Tabaco ha estado registrando importantes aumentos recaudatorios desde principios de año. Este impuesto está sufriendo en los últimos años fuertes oscilaciones alternando años de disminuciones con aumentos en un contexto de ocasionales episodios de acaparamiento y de cambios en los hábitos de consumo entre las distintas labores, provocados circunstancialmente por las modificaciones de los gravámenes. La recaudación hasta agosto había aumentado un 6,3%. Después, el ritmo de crecimiento de los ingresos ha ido moderándose hasta cerrar el año con una tasa del 4,2%.

En cuanto a la recaudación del impuesto que grava el consumo de alcohol, que tiene escaso peso recaudatorio, su variación interanual ha sido notablemente más negativa (-9,4%) que la del ejercicio anterior (-4,7%). Sin embargo, la recaudación por el impuesto que grava el consumo de cerveza, tras la importante caída registrada en 2015 (-16,5%), ha registrado un incremento moderado (3,6%).

Por último, cabe mencionar el incremento de la recaudación por el Impuesto Especial de Electricidad (4,8%) debido a la positiva dinámica económica y como consecuencia de compararse con el ejercicio 2015 cuya recaudación sufrió un importante retroceso (-12,9%), afectada por el descenso de los precios y la aplicación de la exención del 85% del impuesto dirigida a los sectores industriales consumidores intensivos de electricidad.

Todos estos impuestos junto con el Impuesto sobre Ventas Minoristas de Determinados Hidrocarburos (IVMDH) han sido ajustados trimestralmente según los coeficientes horizontales de 2016 entre las Diputaciones Forales, que contabilizan estos ajustes dentro de la recaudación por gestión propia de cada impuesto, como recaudación íntegra o como devolución.

Fabrikazio zerga bereziak / 2016 /Impuestos Especiales de Fabricación				
				ooo €
	ARABA ALAVA	BIZKAIA	GIPUZKOA	EUSKAL AE C.A. EUSKADI
Berezko kudeaketa / Gestión propia				
Alkoh. Erat.k eta Bitartekoak / Alc., Deriv. e Interm.	1.346	162	8.123	9.631
Hidrokarburoak / Hidrocarburos	174	319	2.614	3.107
Tabako-motak / Labores del Tabaco	142.625	1.057.300	9.263	1.209.188
Garagardoa / Cerveza	44.526	161.197	149.298	355.021
Elektrizitatea / Electricidad	10.824	34.026	21.771	66.621
Zenbait Hidrok.ren txikiz. salment.g/ zerga l. s/ Ventas Minoristas determinados Hidrocarburos	-2.764	-999	-5.825	-9.588
Berezko kudeaketa, Guztira / Total Gestión propia	196.731	1.252.005	185.244	1.633.980
Egokitzapenak / Ajustes				
apirila / abril	27.834	-119.116	91.283	
uztaila / julio	19.250	-111.233	91.984	
urria / octubre	16.615	-105.191	88.576	
abendua / diciembre	7.217	-89.017	81.800	
Egokitzapenak Guztira / Total Ajustes	70.916	-424.557	353.643	
GUZTIRA / TOTAL	267.647	827.448	538.887	1.633.980
Portzentajezko egitura Distribución porcentual	16,38%	50,64%	32,98%	

KOADROA / CUADRO VII.88

Hiru hilean behin Zerga Agentziarekin egindako doikuntzei dagokienez, foru-aldundiek transferitutako guztizko zenbatekoa 2015. urtekoa baino handiagoa izan da (% 19,9); alde batetik, tabakoaren gaineko zerga bereziko doikuntzan diru-sarrera gutxiago izan direlako (–% 50,0), eta, bestetik, hidrokarburoen gaineko zerga berezian, gehiago ordaindu zaiolako Estatuari (% 7,5).

Hortaz, 247 milioi euroko zenbateko negatiboa atera da, eta 2016an indarrean zeuden koefiziente horizontalen arabera banatu da foru-aldundien artean:

Respecto a los Ajustes practicados trimestralmente con la Agencia Tributaria, el total transferido por las Diputaciones Forales ha sido superior (19,9%) al de 2015, como resultado, por un lado, de unos menores ingresos en el Ajuste del Impuesto Especial sobre Tabaco (-50,0%) y por otro, por un abono más elevado al Estado en el Impuesto Especial sobre Hidrocarburos (7,5%).

Por ello, ha resultado un importe negativo de 247 millones de euros, repartido entre las Diputaciones Forales según los coeficientes horizontales vigentes en 2016:

Fabrikazio zerga bereziak / 2016 /Impuestos Especiales de Fabricación					
					ooo €
	Alkohola Alcohol	Hidrokarb. Hidrocarb.	Tabakoa Tabaco	Garagard. Cerveza	Guztira Total
2015eko Likidazioa / Liquidación 2015	18.752	-138.450	-17.270	9.564	-127.404
2016ko urtarrila-martxoa / Enero-marzo 2016	8.911	-34.392	16.252	2.252	-6.977
2016ko apirila-ekaina / Abril-junio 2016	5.578	-51.613	-22.790	2.276	-66.549
2016ko uztaila-iraila / Julio-septiembre 2016	4.777	-53.582	39.609	2.670	-6.526
2016ko urria-abendua / Octubre-diciembre 2016	4.668	-50.790	5.126	1.035	-39.961
GUZTIRA / TOTAL	42.686	-328.827	20.927	17.797	-247.417

KOADROA / CUADRO VII.89

Hala, fabrikazio-zerga berezien guztizko bilketa (kudeaketa propioa gehi doikuntzak) % 2,2 hazi da. Zergaka, hidrokarburoen gaineko zerga bereziaren guztizko bilketa % 4,0 handitu da, eta garagardoaren gaineko zerga berezia % 15,1; tabakoaren gaineko zerga bereziaren bilketa, aldiz, murriztu egin da (% 1,7) eta alkoholaren, eratorritako edarien eta tarteko produktuen gaineko zerga berezia % 1,6.

Así, la recaudación total (gestión propia más ajustes) por Impuestos Especiales de fabricación ha aumentado un 2,2%. Por impuestos, la recaudación total por el Impuesto Especial sobre Hidrocarburos se ha incrementado un 4,0% y la del Impuesto Especial sobre Cerveza un 15,1% mientras que la recaudación del Impuesto Especial sobre el Tabaco se ha reducido un 1,7% y la del Impuesto Especial sobre Alcohol, Bebidas Derivadas y Productos Intermedios un 1,6%.

5. Bestelako zergak

Gainerako zergei dagokienez, guztira tributu itunduen bilketa osoaren % 5 inguru izanik, urte arteko konparazioa egitean, bilketaren bilakaera izan da:

5. Otros tributos

En cuanto al resto de impuestos, que en su conjunto representan entorno al 5% de la recaudacion total por tributos concertados, la evolucion ha sido la siguiente:

BESTELAKO ZERGAK / OTROS TRIBUTOS

	Diru-bilketa Recaudación °°°€	**Gehikuntza** Incremento
2006	1.076.722	13,7%
2007	1.240.077	15,2%
2008	1.044.575	-15,8%
2009	753.242	-27,9%
2010	750.955	-0,3%
2011	580.349	-22,7%
2012	608.458	4,8%
2013	619.758	1,9%
2014	639.446	3,2%
2015	617.298	-3,5%
2016	697.622	13,0%

KOADROA / CUADRO VII.90

Hona hemen ezaugarririk aipagarrienak:

Estatuarekiko zergaren zenbait erregularizazio direla eta, Egoiliar ez direnen Errentaren gaineko Zergaren bilketak 2016an negatiboa izan zen, - 2,4 milioi euro, hain zuzen.

Oinordetza eta Dohaintzen gaineko Zergaren bilketak, urtea ixtean, urte arteko % 2,4ko beherakada izan du, sarrera bateratua 111 milioi eurora iristeraino.

Ondarearen gaineko zergaren eta aberastasunaren eta fortuna handien gaineko zergaren bidezko diru-bilketa urte arteko % 6,8 hazi da 2016. urtean; aurreko urtean,

Éstas son las notas más relevantes:

La recaudación por el Impuesto sobre la Renta no Residentes en 2016 ha sido negativa (-2,4 millones de euros), como consecuencia de algunas regularizaciones del impuesto con el Estado.

La recaudación por Impuesto sobre Sucesiones y Donaciones ha cerrado el ejercicio disminuyendo un 2,4% interanual hasta alcanzar un ingreso consolidado de 111 millones de euros.

La recaudación por el Impuesto sobre el Patrimonio/Riqueza y Grandes Fortunas en 2016 ha crecido un 6,8% interanual, tras registrar el año anterior una reducción

aldiz, urte arteko % 0,9 jaitsi zen.

2014an itundutako argindarraren sektoreari lotutako zerga berrietatik, Energia Elektrikoaren Ekoizpenaren Balioaren gaineko Zergak bakarrik izan du bilketa, 32,1 milioi euro izan dena. Hau da, behera %13,9koa izan da.

Gainera, Finantza Publikoen Euskal Kontseiluak 2014ko otsailaren 13an onartutako erabakia aplikatuz, energia elektrikoaren ekoizpenaren balioaren gaineko zergaren bidezko diru-bilketari dagokion lurralde arteko doikuntza egin da; haren ondoriozko zenbatekoak sarrera gordintzat edo itzulketatzat kontabilizatu dira, doikuntza positiboaren (Gipuzkoa, 5,9 milioi) ala negatiboaren (Araba eta Bizkaia, –4 milioi eta –1,9 milioi, hurrenez hurren) arabera.

Kreditu Erakundeen Gordailuen gaineko zergari dagokionez, zerga zuzenen zatia ere 2014an hitzartu zen. Zerga horren diru-bilketa 24,3 milioi eurokoa izan da. Zenbateko horrek 2016 zerga-aldian kontuan ordaindutakoa (zerga-oinarriaren karga mota aplikatzearen ondoriozko zenbatekoaren % 50) eta 2015eko zergaren autolikidazioa adierazten ditu.

Hirugarren urtez jarraian, ondareak besterentzeen gaineko zergaren eta egintza juridiko dokumentatuen gaineko zergaren diru-bilketa orokorra nabarmen areagotu da (% 10,4), bigarren eskuko higiezinen merkatuko transakzioak suspertu egin baitira.

Zenbait garraiobideren gaineko zerga bereziaren bidezko diru-bilketa % 8,6 hazi da 2016an, bereziki, Ibilgailu Efizienteei Pizgarriak Emateko Programari esker (PIVE 8). Programa aurreko urteko uztailaren amaierara arte egon zen indarrean, eta ibilgailu berrien merkatua dinamizatzen lagundu du.

Aseguru Primen gaineko Zergaren bilketa ekitaldia ixtean 2015eko bilketa baino % 2,4 gorago izan da, guztira 74,1 milioi euroren bilketa batzeraino.

interanual del 0,9%.

De los nuevos impuestos sobre el sector eléctrico que se concertaron en 2014, el único impuesto que ha registrado recaudación ha sido el del Impuesto sobre el Valor de la Producción de Energía Eléctrica con un importe de 32,1 millones de euros lo que supone un decremento del 13,9%.

Por otra parte, en aplicación del acuerdo adoptado el 13 de febrero de 2014 por el Consejo Vasco de Finanzas Públicas, se ha practicado el ajuste interterritorial a la recaudación por el Impuesto sobre el Valor de la Producción de la Energía Eléctrica, cuyos importes resultantes se han contabilizado como ingreso bruto o como devolución, según que el ajuste fuese positivo, Gipuzkoa (5,9 millones) o negativo, Álava y Bizkaia (-4 y -1,9 millones respectivamente).

También en el apartado de imposición directa, se concertó en 2014, el Impuesto sobre los Depósitos en Entidades de Crédito. La recaudación por este impuesto ha sido de 24,3 millones de euros. Esta cantidad representa el pago a cuenta (50% de la cuantía resultante de aplicar el tipo de gravamen a la base imponible) correspondiente al periodo impositivo de 2016, más la autoliquidación del impuesto de 2015.

Por tercer año consecutivo la recaudación global del Impuesto sobre Transmisiones Patrimoniales y del Impuesto sobre Actos Jurídicos Documentados, se incrementa notablemente (10,4%), por la reactivación de las transacciones en el mercado inmobiliario de segunda mano.

La recaudación por el Impuesto Especial sobre Determinados Medios de Transporte ha aumentado en 2016 un 8,6% gracias en parte al Programa de Incentivos al Vehículo Eficiente 8 (PIVE 8) que estuvo vigente hasta finales de julio del año pasado y que ha contribuido a dinamizar sustancialmente el mercado de vehículos nuevos.

La recaudación por el Impuesto sobre Primas de Seguros ha cerrado el ejercicio un 2,4% por encima de la recaudación de 2015, hasta sumar una recaudación total de 74,1 millones de euros.

Adierazitako zeharkako zergez gain, 2014an zeharkako zerga hauek hitzartu ziren.

- Berotegi-efektuko gas fluordunen gaineko zerga, estatuan 2014ko urtarrilaren 1etik indarrean dagoena. 2016ko diru-bilketa 2,5 milioi eurokoa izan da.

- Joko-jardueren gaineko zerga, 2011ko maiatzetik indarean dagoena. 2015eko diru-bilketa 4,9 milioi eurokoa izan da.

Zerga amaituen atalean 9,6 milioi euroko zenbateko negatiboa ageri da, eta hidrokarburo batzuen txikizkako salmenten gaineko zergagatik egindako itzultzeei dagozkie ia guztiak; izan ere, EBko Justizia Auzitegiaren 2014ko otsailaren 27ko epaiak adierazi zuenez, zerga hori erregulatzen duen araudia Europar Batasuneko zuzenbidearen aurkakoa da.

Abendura arte, joko-tasaren hiru atalak batzen dituen bilketa igo da (% 6,8).

Azkenik, errekarguengatik, berandutze-interesengatik eta zehapenengatik izandako bilketa 2016an % 3,6 handitu da, 76,5 milioi euro baturik.

Además de los anteriores impuestos directos, en 2014 se concertaron los siguientes impuestos indirectos:

- Impuesto sobre los Gases Fluorados de Efecto Invernadero, vigente en el Estado desde el 1 de enero de 2014. La recaudación de 2016 ha sido 2,5 millones de euros.

- Impuesto sobre Actividades de Juego, vigente en el Estado desde mayo de 2011. La recaudación de 2016 ha sido de 4,9 millones de euros.

En el apartado de impuestos extinguidos se refleja un importe negativo de 9,6 millones de euros, los cuales casi en su totalidad corresponden a devoluciones realizadas en el Impuesto sobre las Ventas Minoristas de Determinados Hidrocarburos, como consecuencia de la Sentencia del Tribunal de Justicia de la UE de 27 de febrero de 2014, que declaró contraria al Derecho Europeo la normativa reguladora de este impuesto.

Al mes de diciembre, la recaudación que engloba los tres apartados de la Tasa de Juego se ha incrementado un 6,8%.

Finalmente, la recaudación por los conceptos de recargos, intereses de demora y sanciones ha aumentado en 2016 un 3,6%, hasta situarse en 76,5 millones de euros.

c. Zerga-bilketaren bilakaera

Lehenengo Ekonomia Ituna 1981eko maiatzean onartu zen, eta 20 urteko indarraldia zuen. 2002an, 12/2002 Legeak gaur egun indarrean dagoen Ekonomia Ituna onartu zuen. 2014an, apirilaren 21eko 7/2014 Legearen bidez aldatu zen, eta azken urteotan sortutako estatuko titulartasuneko zergak hitzartu ziren.

Beraz, 1981etik aurrera, foru-aldundiek beren zerga arloko eskumenak egikaritu zituzten, eta 1982an lehen aldiz bildu zituzten zergak urte oso batean. Zerga itunduetatik bildutako diru-kopurua, 1997an zerga itundu berriak aintzat hartuta, hamasei aldiz handiagoa egin da 1982tik 2008ra bitartean, eta datu horrek argi adierazten du zer dimentsio kuantitatibo duen Ekonomia

c. Evolución de la recaudación

El primer Concierto Económico se aprobó en mayo de 1981, con una vigencia de 20 años. En 2002, la Ley 12/2002 aprueba el Concierto Económico vigente en la actualidad. En 2014, se modificó por la Ley 7/2014, de 21 de abril para concertar los tributos de titularidad estatal creados en los últimos años.

Por tanto, a partir de 1981, las Diputaciones Forales ejercen sus competencias tributarias y 1982 fue el primer año en el que recaudaron durante un año completo. La recaudación por tributos concertados, una vez incluidos los nuevos tributos concertados en 1997, se ha multiplicado por más de dieciséis entre 1982 y 2008, lo que da una idea de la significación

Itunak.

cuantitativa del Concierto Económico.

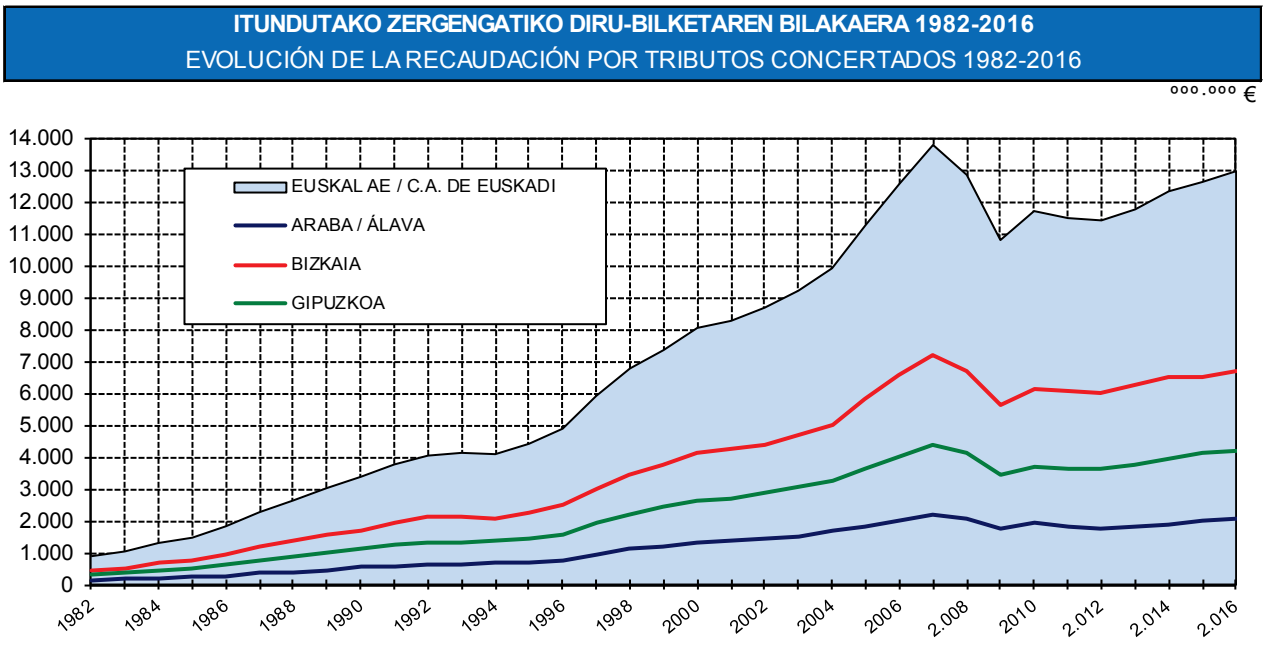

GRAFIKOA / GRÁFICO VII.32

Bildutako diru-kopuruak etengabe egin zuen gora denbora-bitarte jakin batean, salbuespen bakarrarekin: 1994an urtetik urterako bilakaera negatiboa izan zen, ehuneko txiki batean. Baina denbora-tarte horren ondoren, 2007. urtean hasitako krisi ekonomikoak % 22 inguruko beherakada ekarri zuen 2008 eta 2009ko diru-bilketetan. 2010ean bilketaren berreskurapena izan arren; 2011n eta 2012an berriro tasa negatiboak izan dira, motelagoak.

2013an, bilketa bateratuak hazkundearen bideari heldu dio berriz ere, 2012an eta 2013an onartutako zerga-eragineko arau-aldaketei esker eta Euskal Autonomia Erkidegoaren egoera ekonomikoaren bilakaerari esker. Diru-bilketaren bilakaera hori azken hiru urteetan zehar sendotu da, batez ere kontsumoa handitu delako.

d. Zerga-bilketaren hileko bilakaera

Zergen diru-bilketak Euskal Autonomia Erkidego osoan hilez hil duen bilakaerari dagokionez, baldintza hauek betetzen dituzten hiletan izaten da diru-bilketa

Tras un período donde la recaudación no había cesado de incrementarse, a excepción de 1994 donde por vez primera se registró una evolución interanual ligeramente negativa; la crisis económica iniciada en 2007 provocó una caída recaudatoria en 2008 y 2009 en torno a un 22%. A pesar de la recuperación de la recaudación en 2010; en 2011 y 2012 se volvieron a registrar tasas negativas aunque más moderadas.

En 2013, la recaudación consolidada retoma la senda de crecimiento gracias a los cambios normativos con incidencia tributaria aprobados en 2012 y 2013, y de la evolución de la situación económica en la Comunidad Autónoma de Euskadi. Esta evolución de la recaudación se consolida a lo largo de los últimos tres años fundamentalmente por el aumento del consumo.

d. Evolución mensual de la recaudación

En cuanto a la evolución mensual de la recaudación para el conjunto de la C.A. de Euskadi, los meses de mayor recaudación son aquéllos en los que se dan las siguientes

handiena:

- enpresa txikiek hiruhileko aitorpenak formalizatzeko hilak izatea, laneko errentei eta kapitalei dagozkien atxikipenak eta Balio Erantsiaren gaineko Zergaren likidazioak eginez,
- Pertsona Fisikoen Errentaren gaineko Zergaren, Sozietateen gaineko Zergaren eta Balio Erantsiaren gaineko Zergaren kanpainetako diru-sarrerak eta itzulketak egiteko hilak izatea,
- Balio Erantsiaren gaineko Zergan eta Zerga Berezitan Estatuko Administrazioarekiko doiketen kontzeptuei dagozkien diru-sarrerak egiteko hilak izatea.

2016an uztaila izan da zerga-bilketa handieneko hila.

Horren emaitza da sei hiletan (otsaila, apirila, uztaila, urria, azaroa eta abendua) urteko guztizko zerga-bilketaren % 64,5 kontabilizatu dela.

circunstancias:

- formalización de la recaudación de las declaraciones trimestrales de pequeñas empresas por retenciones sobre rendimientos de trabajo, capital e IVA,
- ingresos y devoluciones de las campañas del IRPF y del Impuesto sobre Sociedades e IVA, que se prolongan a lo largo de varios meses,
- ingresos por los conceptos incluidos en los ajustes trimestrales por IVA e Impuestos Especiales con la Administración del Estado.

En 2016 julio ha sido el mes de mayor recaudación.

El resultado es que en seis meses, febrero, abril, julio, octubre, noviembre y diciembre, se ha contabilizado el 64,5 % de la recaudación total del año.

DIRU-BILKETA LIKIDOAREN HILEKO BILAKAERA. EUSKAL AE 2016
EVOLUCIÓN MENSUAL DE LA DECLARACIÓN LÍQUIDA. C.A. DE EUSKADI 2016

000 €

	urtarrila enero	otsaila febrero	martxoa marzo	apirila abril	maiatza mayo	ekaina junio	uztaila julio	abuztua agosto	iraila septiembre	urruia octubre	azaroa noviembre	abendua diciembre	GUZTIRA TOTAL
Lanaren eta lanbide-jardueren etekinen atxikipenak Retenciones Rdto. Trabajo y Actividades Profesionales	447.590	501.830	236.149	426.189	410.145	212.462	461.406	348.154	292.174	535.736	403.522	322.337	4.597.695
Kapital higigarrien etekinen atxikipenak / Retenc. Rdto. Capital Mobiliario	20.215	21.859	8.487	11.539	11.376	6.274	18.184	12.831	11.317	12.991	9.397	6.190	150.658
Kap. higiezinaren etekinen atxikipenak / Retenc. Rdto. Capital Inmobiliario	8.738	9.020	2.268	8.672	8.589	2.350	8.566	7.478	2.849	9.091	9.041	2.806	79.468
Ondare-irabazien atxikipenak / Retenc. Ganancias Patrimoniales	3.289	2.746	3.142	3.035	2.453	1.876	1.792	2.201	1.009	3.050	2.281	2.586	29.460
Loteria batzuetako sarien g/ karga berezia / Gravamen Especial s/ Premios Det. Loterias	1.440	1.880		1.057	7.524		656	1.144		900	745		15.347
Prof. eta enpresarien ordainketa zatikatuak / P.frac. Profes. y Empresariales	15.604	19.726	629	16.216	20.249	894	16.392	21.038	494	16.402	20.335	861	148.841
Kuota diferentzial garbia / Cuota diferencial neta	2.282	5.011	5.653	-173.971	-362.110	-128.891	302.466	-9.546	-10.469	-4.204	186.363	5.794	-181.621
PFEZ Guztira / Total IRPF	499.158	562.072	256.329	292.738	98.226	94.965	809.463	383.300	297.374	573.966	631.683	340.574	4.839.847
Kapital higigarrien etekinen atxikipenak / Retenc. Rdto. Capital Mobiliario	20.215	21.859	8.487	11.539	11.376	6.274	18.184	12.831	11.317	12.991	9.397	6.190	150.658
Kap. higiezinaren etekinen atxikipenak / Retenc. Rdto. Capital Inmobiliario	8.738	9.020	2.268	8.672	8.589	2.350	8.566	7.478	2.849	9.091	9.041	2.806	79.468
Ondare-irabazien atxikipenak / Retenc. Ganancias Patrimoniales	3.289	2.746	3.142	3.035	2.453	1.876	1.792	2.201	1.009	3.050	2.281	2.586	29.460
Loteria batzuetako sarien g/ karga berezia / Gravamen Especial s/ Premios Det. Loterias													
Kuota diferentzial garbia / Cuota diferencial neta	-35.433	-166.827	21.103	22.448	18.779	-2.357	402.135	249.943	11.330	159.142	22.180	40.674	743.117
SZ, guztira / Total IS	-3.192	-133.202	35.000	45.695	41.196	8.143	430.677	272.454	26.505	184.273	42.899	52.255	1.002.703
Ez-egoiliarren errentaren gaineko zerga / Impuesto s/ Renta No Residentes	1.652	13.074	-48.533	2.123	1.497	1.563	1.119	5.292	11.427	2.451	4.245	1.702	-2.389
Oinordetza eta dohaintzen gaineko zerga / Impuesto s/ Sucesiones y Donaciones	6.662	10.026	8.733	9.037	8.208	11.987	11.876	9.088	8.159	5.547	10.943	10.712	110.978
Ondarearen/Aberastasunaren eta Fortuna Handien g/ zerga / Impuesto s/ Patrimonio/Riqueza y Grandes Fortunas	285	660	550	3.082	995	3.438	144.460	2.025	2.617	882	585	1.749	161.328
Kreditu-erakundeetako Gordailuen g/ zerga / I. s/ Depósitos en las Ent. de Crédito	10						13.647	10.643		24			24.323
Energia elektrikoaren ekoizpenaren g/ zerga / I. s/ la producción de la energía eléctrica	19	6.424	2.621	226	4.245	1.624	2.421	-123	3.502	1.805	3.726	5.644	32.135
ZUZENEKO ZERGAK, GUZTIRA / TOTAL IMPUESTOS DIRECTOS	504.594	459.055	254.699	352.901	154.367	121.720	1.413.662	682.678	349.584	768.948	694.080	412.637	6.168.926
BEZ (berezko kudeaketa) / IVA (Gestión propia)	-6.083	852.359	88.824	346.185	366.192	160.666	336.672	266.879	247.519	373.244	364.910	279.088	3.676.456
Ondare-eskualdaketen gaineko zerga / Imp.s/ Transmisiones Patrimoniales	5.267	10.330	9.608	9.476	10.635	11.327	11.340	11.569	8.002	7.666	9.938	16.189	121.348
Egintza juridiko dokum.en gaineko zerga / Imp.s/ Actos Jurídicos Documentados	1.963	3.634	2.952	5.936	2.913	3.869	3.121	3.127	2.674	2.044	2.792	4.175	39.197
Zenbait Garraiobideren gaineko zerga berezia / I. Esp.s/ Determ. Medios de Transporte	1.004	1.519	1.424	1.621	1.657	1.744	1.738	1.338	1.191	1.483	1.495	1.734	17.947
Fabrikazio zerga bereziak (berezko kudeaketa) / I. Esp.Fabricación (Gestión propia)													
. Alkoh. Erat.k eta Bitartekoak / Alc., Deriv. e Interm.	-27	834	2.488	1.224	194	641	326	224	1.206	552	439	1.531	9.631
. Hidrokarburoak / Hidrocarburos	83.211	95.657	99.539	102.051	106.190	102.723	103.613	13.395	190.913	100.074	104.699	107.123	1.209.188
. Tabako-motak / Labores del Tabaco	14.955	29.086	27.283	26.258	27.980	29.632	30.929	16.651	42.090	33.369	30.127	46.659	355.021
. Garagardoa / Cerveza	1	71	639	29	87	599	9	21	815	13	98	725	3.107
. Elektrizitatea / Electricidad	5.293	5.720	5.798	5.454	5.646	5.188	5.682	2.716	7.022	4.943	5.099	8.061	66.621
Ikatzaren gaineko zerga berezia / I. Esp. s/ el Carbón													
Aseguru-sarien g.ko zerga / I. s/ Primas de Seguros	3.404	6.240	6.653	6.749	6.269	6.432	7.064	3.087	7.096	7.334	5.054	8.793	74.176
Joku-jardueren g.ko zerga / I. s/ Actividades de Juego	368	790	11	445	773	-19	480	711		558	759	67	4.943
Berotegi-efektuko gas fluordunen g/ z. / I. s/ Gases Fluorados de Efecto Invernadero	325	526	39	38	277	323	23	21	454	422	33	39	2.521
Zerga iraungiak / Impuestos extinguidos	-847	-1.249	-1.402	-771	-609	-855	-448	-304	-342	-585	-853	-1.325	-9.588
ZEHARKAKO ZERGAK, GUZTIRA / TOTAL IMPUESTOS INDIRECTOS	108.833	1.005.518	243.857	504.694	528.205	322.270	500.548	319.435	508.639	531.118	524.591	472.859	5.570.566
Jokoaren tasa guztira / Total Tasa de Juego	1.484	1.246	4.599	5.090	1.236	4.696	5.595	1.256	4.735	4.759	1.322	8.202	58.794
Bestelako sarrerak guztira / Total otros Ingresos	3.259	7.815	4.609	7.547	4.122	6.853	4.949	3.775	4.179	5.580	4.381	19.413	76.482
TASAK ETA BESTELAKO SARRERAK, GUZTIRA / TOTAL TASAS Y OTROS INGRESOS	4.743	9.060	9.208	12.637	5.358	11.549	10.544	5.031	8.914	10.338	5.703	27.616	120.701
BEREZKO KUDEAKETA ZERGAK, GUZTIRA / TOTAL TRIB. CON. GESTIÓN PROPIA	618.170	1.473.633	507.764	870.232	687.930	455.540	1.924.754	1.007.144	867.137	1.310.404	1.224.374	913.111	11.860.194
Aduanak / Aduanas				222.233	138.204	-33.275	72.088		157.096	118.522		318.801	993.669
Barne eragiketak / Operaciones interiores				153.627	65.737	33.275			91.641				344.280
BEZ Egokitzapena, guztira / Total Ajuste IVA				375.860	203.941		72.088		248.737	118.522		318.801	1.337.949
Alkoh. Erat.k eta Bitartekoak / Alc., Deriv. e Interm.				27.664			5.578			4.777		4.668	42.687
Hidrokarburoak / Hidrocarburos				-172.842			-51.613			-53.582		-50.790	-328.827
Tabako-motak / Labores del Tabaco				-1.018			-22.790			39.609		5.126	20.926
Garagardoa / Cerveza				11.816			2.276			2.670		1.035	17.797
Zerga Berezien Egokitzapena, guztira / Total Ajuste Impuestos Especiales				-134.381			-66.549			-6.526		-39.962	-247.417
ITUNDUTAKO ZERGAK, GUZTIRA / TOTAL TRIBUTOS CONCERTADOS	618.170	1.473.633	507.764	1.111.712	891.871	288.287	1.930.293	1.007.144	1.115.874	1.422.400	1.224.374	1.191.950	12.950.725

Lurralde Historikoei dagozkien datuak III.1 eranskineko A2, B2 y G2 koadroetan / Información correspondiente a los Territorios Históricos en los cuadros A2, B2 y G2 del anexo III.1.

KOADROA / CUADRO VII.87

e. 2016ko aurrekontuaren gauzatze-maila

2016. urtearen amaieran, foru-aldundien kudeaketa propioagatiko bilketa kontsolidatua 3,8 puntu azpitik gelditu da hasierako aurrekontuko zenbatekoaren aldean.

Zuzeneko ezarpena % 97,7 da aurrekontuko partidaren gainean, eta zeharkako zergen kapituluaren betearazpena, berriz, % 94,4ra iritsi da.

e. Ejecución presupuestaria 2016

Al cierre de 2016, la recaudación consolidada por gestión propia de las Diputaciones Forales se ha quedado 3,8 puntos por debajo de la cifra de su presupuesto inicial.

La imposición directa se sitúa en el 97,7% sobre su partida presupuestaria, mientras que la ejecución del capítulo de impuestos indirectos alcanza el 94,4%.

ITUNDUTAKO ZERGENGATIKO AURREKOTU-GAUZATZEA. EUSKAL AE 2016

EJECUCION PRESUPUESTARIA POR TRIBUTOS CONCERTADOS. C.A.DE EUSKADI 2016

000 €

	Diru-Bilketa osoa Recaudación íntegra	Itzulpenak Devoluciones	Hondakinak Residuos	Diru-Bilketa likidoa Recaudación líquida	Aurrekontua Presupuesto	Gauzatze-maila Grado de ejecución
Lanaren eta lanbide-jardueren etekinen atxikipenak Retenciones Rdto. Trabajo y Actividades Profesionales	4.556.885	-20.659	61.468	4.597.695	4.647.100	98,9
Kapital higigarrien etekinen atxikipenak Retenciones Rdto. Capital Mobiliario	153.647	-5.375	2.385	150.658	190.745	79,0
Kapital higiezinaren etekinen atxikipenak Retenciones Rdto. Capital Inmobiliario	75.812	-304	3.960	79.468	83.456	95,2
Ondare-irabazien atxikipenak Retenciones Ganancias Patrimoniales	29.624	-580	416	29.460	56.281	52,3
Profesional eta enpresarien ordainketa zatikatuak Pagos frac. Profes. y Empresariales	147.184	-382	2.039	148.841	145.230	102,5
Loteria batzuetako sarien g/ karga berezia Gravamen Especial s/ Premios Det. Loterias	15.347			15.347	35.697	43,0
Kuota diferentzial garbia / Cuota diferencial neta	612.128	-820.863	27.114	-181.621	-327.900	55,4
PFEZ Guztira / Total IRPF	5.590.628	-848.164	97.383	4.839.847	4.830.609	100,2
Kapital higigarrien etekinen atxikipenak Retenciones Rdto. Capital Mobiliario	153.647	-5.375	2.385	150.658	190.745	79,0
Kapital higiezinaren etekinen atxikipenak Retenciones Rdto. Capital Inmobiliario	75.812	-304	3.960	79.468	83.456	95,2
Ondare-irabazien atxikipenak Retenciones Ganancias Patrimoniales	29.624	-580	416	29.460	56.281	52,3
Loteria batzuetako sarien g/ karga berezia Gravamen Especial s/ Premios Det. Loterias						
Kuota diferentzial garbia / Cuota diferencial neta	1.113.959	-405.200	34.358	743.117	844.600	88,0
SZ, guztira / Total IS	1.373.042	-411.459	41.119	1.002.703	1.175.082	85,3
Ez-egoiliarren errentaren gaineko zerga Impuesto s/ Renta No Residentes	52.545	-56.579	1.646	-2.389	-37.700	6,3
Onordetza eta dohaintzen gaineko zerga Impuesto s/ Sucesiones y Donaciones	109.267	-2.088	3.800	110.978	125.100	88,7
Ondarearen/Aberastasunaren eta F. Handien g/ zerga Impuesto s/ el Patrimonio/Riqueza y Grandes Fortunas	161.359	-580	549	161.328	154.800	104,2
Kreditu-erakundeetako Gordailuen gaineko zerga Impuesto s/ Depósitos en las Ent. de Crédito	24.323			24.323	25.400	95,8
Energia elektrikoaren ekoizpenaren gaineko zerga Impuesto s/ la producción de la energía eléctrica	28.103	-56	5.483	32.135	39.500	81,4
ZUZENEKO ZERGAK, GUZTIRA TOTAL IMPUESTOS DIRECTOS	7.339.267	-1.318.927	149.980	6.168.926	6.312.791	97,7
BEZ (berezko kudeaketa) / IVA (Gestión propia)	5.269.158	-1.945.617	176.998	3.676.456	4.025.700	91,3
Ondare-eskualdaketen gaineko zerga Impuesto s/ Transmisiones Patrimoniales	121.561	-987	774	121.348	112.300	108,1
Egintza juridiko dokumentatuen gaineko zerga Impuesto s/ Actos Jurídicos Documentados	38.830	-309	677	39.197	42.085	93,1
Zenbait Garraiobideren gaineko zerga berezia I. Especial s/ Determ. Medios de Transporte	18.510	-709	146	17.947	17.260	104,0
Fabrikazio zerga bereziak (berezko kudeaketa) I. Especiales Fabricación (Gestión propia)						
. **Alkoh. Erat.k eta Bitartekoak** / Alc., Deriv. e Interm.	11.261	-108	0	9.632	11.100	86,8
. **Hidrokarburoak** / Hidrocarburos	1.125.285	-18.180	7.298	1.209.188	1.203.020	100,5
. **Tabako-motak** / Labores del Tabaco	354.748			355.021	349.646	101,5
. **Garagardoa** / Cerveza	3.587	-2	2	3.107	3.271	95,0
. **Elektrizitatea** / Electricidad	72.602	-9	24	66.621	77.307	86,2
Ikatzaren gaineko zerga berezia / I. Esp. s/ el Carbón						
Aseguru-sarien g.ko zerga/ I. s/ Primas de Seguros	74.202	-40	14	74.176	74.000	100,2
Joku-jardueren g.ko zerga/ I. s/ Actividades de Juego	4.963	-20	0	4.943	4.200	117,7
Berotegi-efektuko gas fluordunen gaineko zerga I. s/ Gases Fluorados de Efecto Invernadero	2.320	-1	202	2.521	4.109	61,4
Zerga iraungiak / Impuestos extinguidos	3	-57	5	-9.587	-20.000	47,9
ZEHARKAKO ZERGAK, GUZTIRA TOTAL IMPUESTOS INDIRECTOS	7.097.031	-1.966.041	186.140	5.570.569	5.903.998	94,4
Jokoaren tasa guztira / Total Tasa de Juego	43.323	-62	959	44.219	47.121	93,8
Bestelako sarrerak guztira / Total otros Ingresos	58.790	-9.842	27.535	76.482	70.954	107,8
TASAK ETA BESTELAKO SARRERAK, GUZTIRA TOTAL TASAS Y OTROS INGRESOS	102.112	-9.904	28.494	120.701	118.075	102,2
BEREZKO KUDEAKETA ZERGAK, GUZTIRA TOTAL TRIB. CON. GESTIÓN PROPIA	14.538.410	-3.294.872	364.614	11.860.196	12.334.864	96,2
Aduanak / Aduanas	956.890	-33.275	70.054	993.669	729.700	136,2
Barne eragiketak / Operaciones interiores	172.712	-26.930	198.498	344.280	647.500	53,2
BEZ Egokitzapena, guztira / Total Ajuste IVA	1.129.602	-60.205	268.552	1.337.949	1.377.200	97,1
Alkoh. Erat.k eta Bitartekoak / Alc., Deriv. e Interm.	42.687			42.687	41.850	102,0
Hidrokarburoak / Hidrocarburos	429	-329.256		-328.827	-312.920	105,1
Tabako-motak / Labores del Tabaco	60.986	-40.060		20.927	40.700	51,4
Garagardoa / Cerveza	17.805	-8		17.797	16.400	108,5
Zerga Berezien Egokitzapena, guztira Total Ajuste Impuestos Especiales	121.908	-369.324		-247.416	-213.970	115,6
ITUNDUTAKO ZERGAK, GUZTIRA TOTAL TRIBUTOS CONCERTADOS	15.789.920	-3.724.401	633.166	12.950.728	13.498.094	95,9

Lurralde Historikoei dagozkien datuak III.1eranskineko A3, B3 eta G3 koadroetan / Información correspondiente a los Territorios Históricos en los cuadros A3, B3, G3 del anexo III.1.

KOADROA / CUADRO VII.92

Hurrengo grafikoak erakusten du pertsona fisikoen errentaren gaineko zergan, zerga berezietan eta ondare-eskualdaketen eta egintza juridiko dokumentatuen gaineko zergan, aurrekontuko kantitatea edo gehiago bildu dela.

El gráfico siguiente muestra cómo en el Impuesto sobre la Renta de las Personas Físicas, en los Impuestos Especiales y en el Impuesto sobre Transmisiones Patrimoniales y Actos Jurídicos Documentados se ha recaudado una cantidad igual o superior a la presupuestada.

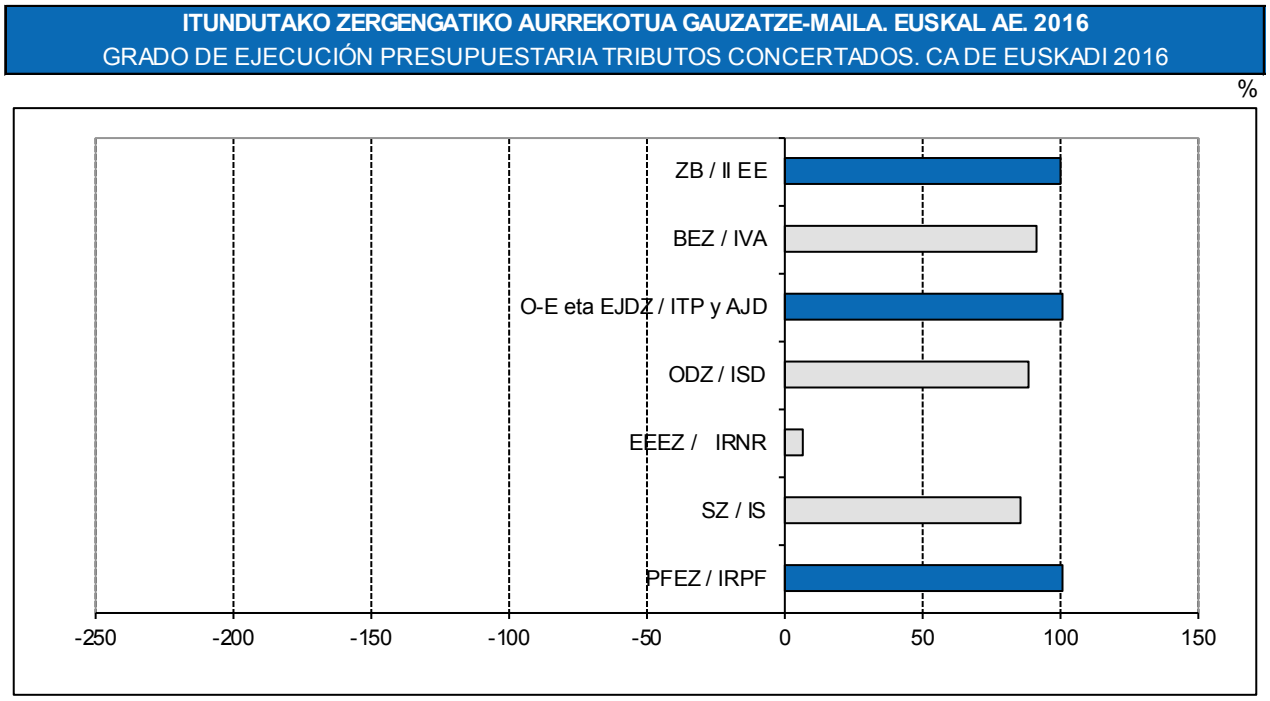

GRAFIKOA / GRÁFICO VII.33

4.a.2. Jasotako transferentziak

Sarreren aurrekontuko IV. eta VII. kapituluetan jasotzen dira transferentziengatiko diru-sarrerak. Kapitulu horiek 2011-2016 aldian izan duten bilakaera adierazten da VII.93 koadroan, eta III.2. eranskinean ikus daiteke horiek lurraldez lurralde erakutsi dituzten datuak. Foru-aldundiek kontabilizatutako transferentzia-agregatuak adierazten dira, haien jatorriari erreparatuta.

4.a.2. Transferencias recibidas

Los ingresos reconocidos por transferencias se incluyen en los Capítulos IV y VII del Presupuesto de Ingresos. La evolución que han experimentado estos capítulos a lo largo del período 2011-2016 aparece en el Cuadro VII.93 y el detalle por Territorios Históricos en el Anexo III.2. Se presentan las transferencias agregadas contabilizadas por cada una de las Diputaciones Forales, en función de la procedencia de las mismas.

FORU ALDUNDIEK JASOTAKO TRANSFERENTZIAK TRANSFERENCIAS RECIBIDAS POR LAS DIPUTACIONES FORALES						
						ooo€
	2016	2015	2014	2013	2012	2011
Estatuko Adm. / Admón. del Estado	132.321	129.238	171.201	93.490	114.369	79.216
EAEko Adm. Nag. / A. Gral. de la CAPV	163.943	232.497	188.886	200.437	127.288	532.152
EBkoa / Unión Europea	17.450	11.667	11.913	18.059	12.792	15.982
Lurralde-entitateak / Entes Territoriales	77.601	81.607	27.754	60.680	93.494	88.818
Bestelakoak / Otros	3.543	3.104	2.817	18.532	13.617	71.856
TRANSFERENTZIA ARRUNTAK TRANSFERENCIAS CORRIENTES	394.858	458.113	402.572	391.198	361.560	788.024
Estatuko Adm. / Admón. del Estado	220					
EAEko Adm. Nag. / A. Gral. de la CAPV	1.715	152	9.674	10.818	9.544	116.592
EBkoa / Unión Europea	12.815	13.755	32.644	22.136	9.467	17.830
Lurralde-entitateak / Entes Territoriales	3.570	3.311	1.373	1.005	1.262	10.941
Bestelakoak / Otros	2.425	2.213	3.026	3.487	6.178	4.662
KAPITAL TRANSFERENTZIAK TRANSFERENCIAS DE CAPITAL	20.745	19.431	46.717	37.447	26.451	150.023

Lurralde Historikoei dagozkien datuak III.2 eranskineko A2, B2, G2 koadroetan
Información correpondiente a los Territorios Históricos en los cuadros A2, B2, G2 del anexo III.2.

KOADROA / CUADRO VII.93

Euskal Autonomia Erkidegoak egindako transferentziak transferentzia guztien % 41,5 izan dira, 2016ko zerga-ekitaldian. Haren atzetik daude Estatuak egindako transferentziak, %33,5eko proportzioan.

En el año 2016, las transferencias corrientes procedentes de la Comunidad Autónoma han supuesto el 41,5%. Le siguen en importancia las transferencias del Estado con un 33,5%.

Kapitalaren transferentzien kasuan, VII. kapituluan, Europar Batasuneko transferentziak % 61,8ra iritsi ziren.

En el caso de las transferencias de capital, Capítulo VII, las transferencias de la Unión Europea alcanzan el 61,8%.

4.a.3. Zorpetzea

Foru-aldundien zorpetze-maila 2016ko abenduaren 31n, hau da, zor publikoa eta eskatutako maileguak eta kreditu-lerroak kontuan hartuz, 2.292.679 mila eurokoa izan zen.

2016an ez zen zor publiko berririk jaulki, mailegu/kreditu-lerro berri batzuk hitzartu ziren (horiek guztira 255.406 mila eurokoak izan ziren), eta 247.643 mila euroko maileguak amortizatu ziren.

Amortizazio eta jasotako mailegu berri horien eraginez, zorpetze-maila igo egin zen 7.762 mila eurora.

Arabako Foru Aldundiari dagokionez, zorpetze-maila, 2016ko abenduaren 31n, % 0,1 txikitu zen, aurreko urtearen aldean, eta 515.610 mila eurotik 515.347 mila eurora

4.a.3. Endeudamiento

El nivel de endeudamiento para el conjunto de las Diputaciones Forales a 31 de diciembre de 2016, considerando tanto la deuda pública como los préstamos y líneas de crédito solicitados, ascendió a 2.292.679 miles de euros.

En 2016 no se emitió nueva deuda pública, se suscribieron nuevos préstamos/líneas de crédito por un importe 255.406 miles de euros y se amortizaron préstamos por un importe de 247.643 miles de euros.

Estas amortizaciones y nuevos préstamos recibidos significaron un aumento del endeudamiento por un importe de 7.762 miles de euros.

En cuanto a la Diputación Foral de Álava, el endeudamiento a 31 de diciembre de 2016 disminuyó un 0,1% respecto al del año anterior, pasando de 515.610 miles de euros

pasatu zen.

Bizkaiko Foru Aldundiak ez zuen jaulki zor publiko berririk, eta mailegu/kreditu-lerro berri batzuk hitzartu zituen amortizazioen zenbateko kopuru batekoak, horren ondorioz, zorpetze-mailak bere horretan iraun zuen 2016an.

Bestalde, Gipuzkoako Foru Aldundiak ere 8.025 mila euro gehitu zuen bere zorpetze-maila, eta 561.850 mila eurotik 569.875 mila eurora iritsi.

a 515.347 miles de euros.

La Diputación Foral de Bizkaia no emitió deuda pública y suscribió nuevos préstamos /líneas de crédito por un importe igual al de las amortizaciones, en consecuencia el nivel de endeudamiento permaneció invariable en 2016.

Por su parte, la Diputación Foral de Gipuzkoa también aumentó su endeudamiento en 8.025 miles de euros, pasando de 561.850 miles de euros a 569.875 miles de euros.

FORU-ALDUNDIEN ZORPETZEAK IZANDAKO BILAKAERA
EVOLUCIÓN DEL ENDEUDAMIENTO DE LAS DIPUTACIONES FORALES

000€

kontzeptuak	2016	2015	2014	2013	2012	2011	2010	conceptos
Hasierako egoera (urtar. 1)	2.284.916	2.268.582	2.280.333	2.183.174	2.065.562	1.923.200	1.538.171	**Situación inicial (1 ene.)**
ZOR PUBLIKOA								DEUDA PÚBLICA
Jaulkia	0	0	0	0	0	0	0	Emitida
Amortizatua	0	0	60.101	30.051	30.051	30.051	30.051	Amortizada
MAILEGUAK								PRÉSTAMOS
Jasoak	255.406	266.217	264.051	336.884	348.924	372.060	495.230	Recibidos
Amortizatuak	247.643	250.915	214.668	209.674	201.262	199.647	80.150	Amortizados
Ekitaldiko aldakuntza	7.762	15.301	-10.718	97.159	117.611	142.362	385.029	Variación en el ejercicio
Amaierako egoera (aben. 31)	**2.292.679**	**2.284.916**	**2.268.582**	**2.280.333**	**2.183.174**	**2.065.562**	**1.923.200**	**Situación final (31 dic.)**

Lurralde Historikoei dagozkien datuak III.2 eranskineko A3, B3, G3 koadroetan
Información correpondiente a los Territorios Históricos en los cuadros A3, B3, G3 del Anexo III.2

KOADROA / CUADRO VII.94

4.b. Gastuak

2016ko ekitaldian, foru-aldundien multzoaren gastuek % 1,8 igo zuten 2015. urtekoarekin alderatuta. Gastuen guztizkoa 13.764 milioi eurokoa izan zen, aurreko urteko 13.526 milioi euroren aldean.

VII.95 koadroak adierazten du, kapituluka, zer-nolako bilakaera izan duen gastuak 2011-2016 aldian, eta III.2. eranskinak adierazten ditu lurralde historikoetako datuak.

4.b. Gastos

En el ejercicio 2016, los gastos del conjunto de las Diputaciones Forales aumentaron un 1,8% respecto al año 2015. El total de gastos fue de 13.764 millones de euros frente a los 13.526 millones de euros del año anterior.

La evolución del gasto en el período 2011-2016, desglosado por capítulos, se muestra en el Cuadro VI.95 y por Territorios Históricos en el Anexo III.2.

FORU ALDUNDIAK. OBLIGAZIOA LIKIDATUEN BILAKAERA KAPITULOKA DIPUTACIONES FORALES. EVOLUCIÓN DE LAS OBLIGACIONES LIQUIDADAS POR CAPÍTULOS									
									ooo €
URTEA AÑO	KAP. 1 / CAP. 1 langileri gastuak remun. del personal	KAP. 2 / CAP. 2 gastu arruntak gastos corrientes	KAP. 3 / CAP. 3 finantza gastuak gastos financieros	KAP. 4 / CAP. 4 transfer. arruntak transfer. corrientes	KAP. 6 / CAP. 6 inbertsio errealak inversiones reales	KAP. 7 / CAP. 7 kapital transferen. transferen. capital	KAP. 8 / CAP. 8 finantza aktiboak activos financieros	KAP. 9 / CAP. 9 finantza pasiboak pasivos financieros	GUZTIRA TOTAL
2011	351.604	495.653	68.332	11.055.116	414.453	278.918	82.520	233.800	12.980.395
2012	332.141	503.363	72.438	10.720.393	236.433	453.784	110.116	235.462	12.664.130
2013	336.583	499.103	72.357	10.952.675	230.696	206.314	98.148	244.057	12.639.933
2014	349.360	513.901	74.323	11.482.750	188.543	203.038	136.393	259.299	13.207.608
2015	348.845	533.855	53.263	11.818.474	171.181	210.426	139.799	250.403	13.526.245
2016	352.848	566.908	45.931	12.075.773	166.822	164.870	134.923	256.186	13.764.261
% 12/11	-5,5	1,6	6,0	-3,0	-43,0	62,7	33,4	0,7	-2,4
% 13/12	1,3	-0,8	-0,1	2,2	-2,4	-54,5	-10,9	3,7	-0,2
% 14/13	3,8	3,0	2,7	4,8	-18,3	-1,6	39,0	6,2	4,5
% 15/14	-0,1	3,9	-28,3	2,9	-9,2	3,6	2,5	-3,4	2,4
% 16/15	1,1	6,2	-13,8	2,2	-2,5	-21,6	-3,5	2,3	1,8

Lurralde Historikoei dagozkien datuak III.2 eranskineko A4, B4, G4 koadroetan
Información correpondiente a los Territorios Históricos en los cuadros A4, B4, G4 del anexo III.2

KOADROA / CUADRO VII.95

Gastu-aurrekontuko kapitulu nabarmenena transferentzia arruntena izan zen, foru-aldundiek egindako gastu osoaren 87 baino gehiago bildu baitzuen kapitulu horrek. Kapitulu horrek foru-aldundien gastuko aurrekontu-sail handiena (Euskadiko Ogasun Orokorrari egindako ekarpenak, aurreko kapituluetan azaldutakoak) eta beste konpromiso instituzional batzuk jasotzen ditu.

El capítulo más destacado, en lo que se refiere a gasto, fue el de transferencias corrientes que supuso más del 87% del gasto total de las Diputaciones Forales. En este capítulo se incluye la partida de gasto más importante de las Diputaciones Forales: las aportaciones a la Hacienda General del País Vasco, ya comentada en capítulos anteriores, además de otros compromisos institucionales.

5. AUZITEGI EKONOMIKO-ADMINISTRATIBOAK

Arabako Administrazio Juridikoko Erakundeak ekonomiaren eta administrazioaren alorretako ebazteko zeuden 356 erreklamaziorekin hasi zuen 2016ko ekitaldia. Ekitaldi horretan zehar, 266 erreklamazio berri onartu ditu izapidetzeko, eta 353 ebatzi ditu. Abenduaren 31n, 269 geratzen ziren ebazteko.

Ekitaldian irekitako eta itxitako erreklamazioen kopurua aurreko hiru urteen antzekoa izan da.

Bizkaiko Foru Auzitegi Ekonomiko Administratiboaren jarduerari dagokionez, 2016an 1.478 erreklamazio jarri dira; aurreko urtekoen aldean beherakada izan da, % 10 gehiago baitira. Izan ere, aurreko urtean 1.345 erreklamazio aurkeztu ziren.

Zeharkako zergengatiko erreklamazioak hazi

5. LOS TRIBUNALES ECONÓMICO-ADMINISTRATIVOS

El Organismo Jurídico Administrativo de Álava inició el año 2016 con un stock de 356 reclamaciones económico-administrativas pendientes de resolución. A lo largo del ejercicio admitió a trámite 266 reclamaciones nuevas y resolvió 353. A 31 de diciembre quedaban pendientes de resolución 269 reclamaciones.

El volumen de reclamaciones abiertas y cerradas durante el ejercicio ha sido similar al de los tres ejercicios precedentes.

En cuanto a la actividad del Tribunal Económico-Administrativo Foral de Bizkaia durante el año 2016 el número de reclamaciones interpuestas asciende a 1.478 lo que supone un aumento del 10% respecto a las 1.345 presentadas el año anterior.

Este aumento está originado por el

direlako gertatu da igoera: aurreko urtean, 244 izan ziren; 2016an, berriz, 484 izan dira, % 100 gehiago.

Gipuzkoako Foru Auzitegi Ekonomiko Administratiboaren jarduerari dagokionez, 2016an 889 erreklamazio jarri dira eta eta 1.137 ebatzi dira.

incremento de las reclamaciones por impuestos indirectos que frente a las 244 reclamaciones del año anterior, suman en 2016, 484, casi un 100% más.

En cuanto a la actividad del Tribunal Económico-Administrativo Foral de Gipuzkoa en 2016 se han interpuesto 889 reclamaciones y se han resuelto 1.137 reclamaciones.

EKONOMIA-ARDURALARITZAKO EPAITEGIAK: 2016AN JASOTAKO ETA EBATZITAKO ERREKLAMAZIO KOPURUA
TRIBUNALES ECONÓMICO-ADMINISTRATIVOS: NÚMERO DE RECLAMACIONES RECIBIDAS Y RESUELTAS EN 2016

	ARABA / ÁLAVA			BIZKAIA			GIPUZKOA			GUZTIRA / TOTAL		
zuzeneko zergak impuestos directos	157	59%	14%	705	48%	63%	258	29%	23%	1.120	43%	100%
zeharkako zergak impuestos indirectos	38	14%	6%	484	33%	71%	156	18%	23%	678	26%	100%
udal zergak, tasak eta best. sarrerak tributos locales, tasas y otros ingresos	71	27%	9%	289	20%	35%	475	53%	57%	835	32%	100%
JASOTAKOEN TOTALA TOTAL RECIBIDAS	266	100%	10%	1.478	100%	56%	889	100%	34%	2.633	100%	100%
zuzeneko zergak impuestos directos	214	61%	15%	704	55%	49%	521	46%	36%	1.439	52%	100%
zeharkako zergak impuestos indirectos	62	18%	12%	318	25%	63%	126	11%	25%	506	18%	100%
udal zergak, tasak eta best. sarrerak tributos locales, tasas y otros ingresos	77	22%	9%	252	20%	31%	490	43%	60%	819	30%	100%
EBATZITAKOEN TOTALA TOTAL RESUELTAS	353	100%	13%	1.274	100%	46%	1.137	100%	41%	2.764	100%	100%

KOADROA / CUADRO VII.96

Bestalde, Euskadiko Ekonomia-Arduralaritzako Epaitegiak 2016an 982 erreklamazio jaso zituen, hots, aurreko uretearen aldean % 31,2 gutxiago.

Alabaina, ebatzitako erreklamazioen kopuruak 1.615 ebatzi ziren, horrek Epaitegiak guztira hartutako erabakien kopuruan % 16,0ko jaitsiera adierazten duelarik.

Ordaindu gabeko trafiko-isunen betearazpenerako luzatutako premiamenduzko probidentzien aurkako erreklamazioek hartu zuten Epaitegiaren lanaren zati handi bat, bai aurkeztutako erreklamazioei dagokienez, 778, bai ebatzitakoei dagokienez, 1.011.

2016. urtean, Enbargo Eginbidearen aurkako 161 erreklamazio sartu ziren, hau da, aurreko urtearekin alderatuta, % 17,4

Por otra parte, el Tribunal Económico-Administrativo de Euskadi recibió 982 reclamaciones en el 2016, un 31,2 % menos que en el ejercicio anterior.

El número de reclamaciones resueltas fue de 1.356, lo cual implica una reducción del 16,0 % en el total de acuerdos adoptados por el Tribunal, respecto del ejercicio anterior.

Los recursos contra Providencias de Apremio dictadas en ejecución de multas de tráfico impagadas en periodo voluntario siguen ocupando buena parte del trabajo del Tribunal, tanto en cuanto a las reclamaciones interpuestas, 778, como a las resueltas 1.011.

Durante el año 2016 tuvieron entrada en el Tribunal 161 reclamaciones contra Diligencias de Embargo, es decir, un 17,4 % menos que

gutxiago.

2016an zehar ebatzitako erreklamazioen artean, onartutakoak % 18,3 izan ziren; 2015ean, aldiz, % 13,9 izan ziren.

Hartutako 1.356 erabakien artean, 1.099 aurreko ekitaldietan jarritako erreklamazioen ingurukoak izan ziren; gainontzekoak, aldiz, 2016an aurkeztutako erreklamazioen gainekoak izan dira.

Azkenik, 2016ren bukaeran ebazteke zeuden erreklamazioak 959 ziren, eta gehienak urte hartan bertan aurkeztuak ziren.

el año anterior.

De las reclamaciones resueltas durante el año 2016 el porcentaje de las estimadas fue del 18,3%, mientras que durante 2015 dicho porcentaje fue del 13,9%.

De las 1.356 resoluciones adoptadas, 1.099 se referían a reclamaciones interpuestas en ejercicios anteriores, mientras que el resto se referían a reclamaciones presentadas en el 2016.

Finalmente, el número de reclamaciones pendientes de resolver a finales de 2016, ascendió a 959, la mayoría interpuestas en ese mismo año.

EUSKADIKO EKONOMIA-ARDURALARITZAKO EPAITEGIA. JASOTAKO ETA EBATZITAKO ERREKLAMAZIO KOPURUA
TRIBUNAL ECONÓMICO-ADMINISTRATIVO DE EUSKADI. NÚMERO DE RECLAMACIONES RECIBIDAS Y RESUELTAS

	2011	2012	2013	2014	2015	% Δ 2012	% Δ 2013	% Δ 2014	% Δ 2015
Enbargo eginbideak Diligencias de embargo	252	233	295	195	161	-7,5	26,6	-33,9	-17,4
Trafiko isunak Multas de tráfico	2.005	1.558	1.463	1.121	778	-22,3	-6,1	-23,4	-30,6
Beste erreklamazioak Otras	25	54	10	112	43	116,0	-81,5	1.020,0	-61,6
JASOTAKOEN TOTALA TOTAL RECIBIDAS	**2.282**	**1.845**	**1.768**	**1.428**	**982**	**-19,1**	**-4,2**	**-19,2**	**-31,2**
Enbargo eginbideak Diligencias de embargo	232	251	248	215	238	8,2	-1,2	-13,3	10,7
Trafiko isunak Multas de tráfico	784	2.122	1.702	1.351	1.011	170,7	-19,8	-20,6	-25,2
Beste erreklamazioak Otras	39	22	12	49	107	-43,6	-45,5	308,3	118,4
EBATZITAKOEN TOTALA TOTAL RESUELTAS	**1.055**	**2.395**	**1.962**	**1.615**	**1.356**	**127,0**	**-18,1**	**-17,7**	**-16,0**

KOADROA / CUADRO VII.97

VIII. Kapitulua

EAEko Toki Ogasunak

Capítulo VIII

Haciendas Locales en el País Vasco

1. SARRERA

2016an, udal-zergen alorrean, onartutako aldaketek derrigorrezko hiru zergei eragin diete: Ondasun Higiezinen gaineko Zerga, Ekonomia-jardueren gaineko Zerga eta Trakzio Mekanikoko Ibilgailuen gaineko Zerga.

Araban onetsi egiten da Ondasun Higiezinen gaineko Zergari buruzko uztailaren 19ko 42/1989 Foru Arauaren aldaketa hau, zertarako eta zenbait betekizun betetzen dituzten etxebizitzaerabilerako ondasun higiezinei errekargua aplikatzea erregulatzeko eta bere harmonizazioa ezartzeko Gipuzkoako

1. INTRODUCCIÓN

En el año 2016, las modificaciones aprobadas en lo que respecta a los impuestos locales afectan a los tres impuestos de exacción obligatoria: Impuesto sobre Bienes Inmuebles, Impuesto sobre Actividades Económicas e Impuesto sobre Vehículos de Tracción Mecánica.

En Álava, se aprueba la modificación de la Norma Foral 42/1989, de 19 de julio, del Impuesto sobre Bienes Inmuebles, con el objeto de regular la aplicación del recargo sobre bienes inmuebles de uso residencial que cumplan determinados requisitos y establecer su armonización con las Haciendas

eta Bizkaiko foru ogasunekin, bertan jasota baitago dagoeneko aipatu errekarguaren aplikazioa. Halaber, aldaketa bat egiten zaio aipatutako foru arauaren 15. artikuluaren 13. apartatuari, udalei errazte aldera Ondasun Higiezinen gaineko Zergaren kuota osoan hobariak sartzea, familia-unitatearen dirusarreren arabera.

Forales de Gipuzkoa y Bizkaia dónde ya está contemplada la aplicación del referido recargo. Así mismo se introduce una modificación en el apartado 13 del artículo 15 de la citada Norma Foral para facilitar a los ayuntamientos la inclusión de bonificaciones en la cuota íntegra del Impuesto sobre Bienes Inmuebles en función de los ingresos de la unidad familiar.

Jarduera Ekonomikoen gaineko Zergari dagokionez, Araban, abenduaren 23ko 18/2016 Foru Araua, Ekonomia Jardueren gaineko Zergari buruzko uztailaren 19ko 43/1989 Foru Araua aldatzekoa, onartu zen.

Con relación al Impuesto sobre Actividades Económicas, en Álava/Araba se aprueba la Norma Foral 18/2016, de 23 de diciembre, de modificación de la Norma Foral 43/1989, de 19 de julio, del Impuesto sobre Actividades Económicas.

Foru arau hori onartzearen xedea zenbatekoa 2.000.000 eurotik 1.000.000 eurora murriztea da, aurreko ekitaldiko eragiketa-kopuruagatiko salbuespena aplikatzeko.

El objeto de la aprobación de la Norma Foral consiste en reducir la cuantía de 2.000.000 a 1.000.000 de euros para la aplicación de la exención por el volumen de operaciones del ejercicio anterior.

Araban aldaketa egin eta gero (2017an jarri zen indarrean) eta Gipuzkoan 2013an aplikatu zenez, Bizkaiak salbuespenari eusten dio subjektu pasibo batzuentzat, eragiketen zenbatekoa 2.000.000 euro baino gutxiagokoa bada.

Tras la modificación realizada por Álava con entrada en vigor a partir de 2017, ya aplicada en Gipuzkoa a partir de 2013, sólo Bizkaia mantiene la exención para los sujetos pasivos cuyo volumen de operaciones haya sido inferior a 2.000.000 de euros.

Ondasun Higiezinen gaineko Zergan, zenbait betekizun betetzen dituzten etxebizitza-erabilerako ondasun higiezinei errekargua aplikatzea erregulatzeko eta bere harmonizazioa ezartzeko Gipuzkoako eta Bizkaiko foru-ogasunekin, bertan jasota baitago dagoeneko aipatu errekarguaren aplikazioa, 2017ko urtarrilaren 1etik aurrera ondorioekin, Arabak ezartzen du udalek ehuneko berrogeita hamarrerainoko errekargua ezarri dezaketela zergaren kuota likidoaren gainean, ondasun higiezinek bizitegi-erabilera dutenean, eta subjektu pasiboaren edo hirugarrenen ohiko egoitza ez direnean -hirugarrenen kasuan errentamenduz edo lagapen bidez-.

En el Impuesto sobre Bienes Inmuebles, con el objeto de regular la aplicación del recargo sobre bienes inmuebles de uso residencial que cumplan determinados requisitos y establecer su armonización con las Haciendas Forales de Gipuzkoa y Bizkaia dónde ya está contemplada la aplicación del referido recargo, con efectos 1 de enero de 2017, Álava establece que tratándose de bienes inmuebles de uso residencial que no constituyan la residencia del sujeto pasivo o de terceras personas por arrendamiento o cesión de su uso, los ayuntamientos podrán exigir un recargo de hasta el cincuenta por ciento de la cuota líquida del Impuesto.

Bestetik, Udalek zergaren kuota osoaren ehuneko laurogeita hemeretzirainoko hobaria ezarri ahal izango dute etxebizitza-erabilera baino ez duten duten higiezinetarako, betiere etxebizitza hori subjektu pasiboaren ohiko bizilekua bada eta bertan bizi den familia-unitatearen kide guztien urteko errenta 42.000 euro baino gutxiago bada. Halaber, exijituko da hobariaren onuradun diren subjektu pasiboek zein etxebizitza horretan

Por otro lado, los ayuntamientos podrán establecer una bonificación de hasta el 99% de la cuota íntegra del Impuesto para los inmuebles con uso exclusivo de vivienda,siempre que ésta tenga el carácter de residencia habitual del sujeto pasivo y el conjunto delos miembros de la unidad familiar que resida en ella tengan una renta inferior a 42.000 euros anuales. Igualmente se exigirá que los sujetos pasivos

bizi den familia-unitatearen gainerako kideek ez izatea etxebizitza-erabilera baino ez duen beste higiezin bat.

beneficiarios de la bonificación,así como los demás miembros de la unidad familiar que residan en dicha vivienda no dispongan de ningún otro inmueble con uso exclusivo de vivienda.

Bizkaian, Hiri-Lurren Balioaren Gehikuntzaren gaineko Zergari doagokionez, salbuetsita geratzen dira, 2016ko uztailaren 30tik aurrera, ohiko etxebizitza ordainean ematearen ondorioz edo hipoteka bat betearazteko prozedura baten ondorioz agerian geratzen diren pertsona fisikoek egindako eskualdatzeak.

En Bizkaia, referente al Impuesto sobre el Incremento de Valor de los Terrenos de Naturaleza Urbana, se declaran exentas, con efectos 30 de julio de 2016, las trasmisiones realizadas por personas físicas que se pongan de manifiesto con ocasión de la dación en pago de la vivienda habitual o como consecuencia de un procedimiento de ejecución hipotecaria.

Ondasun higiezinen gaineko zergari dagokionez adierazi behar da 2016an Bizkaian Higiezinen Katastroko eta Ondasun higiezinen gaineko zergako arauak onetsi zirela. Hala, azken 25 urteetan zehar aplikatu zen araudi bakarrarekin bukatu zen eta Katastroa eta OHZ behin betiko banatu ziren, bi arau ezberdin eta independentetan hain zuzen ere.

Con relación al Impuesto sobre Bienes Inmuebles, indicar que en 2016 en Bizkaia se aprobaron las normas reguladoras del Catastro Inmobiliario y del Impuesto sobre Bienes Inmuebles. Se acaba así con la regulación única que se había venido aplicando en los últimos 25 años y se fija definitivamente la separación del Catastro y el IBI en dos normas distintas e independientes.

Hala ere, ez dago arau-aldaketa nabarmenik, aplikatu beharreko urteroko karga-tasarako udalerri bakoitzean ezar daitezkeen aldaketez gain.

No obstante, no existen modificaciones normativas a reseñar más allá de los cambios que puedan establecerse en cada municipio para el tipo de gravamen anual aplicable.

Ondasun Higiezinen gaineko Zerga berrian, salbuespen eta hobariak sistematizatu eta antolatzen dira, eta, hala, nahitaezko hobariak eta hautazko hobariak bereizten dira. Bigarren hobarioi dagokienez, ordenantza fiskalen bidez halakoak ezartzeko ahalmena ematen zaie udalei. Bada, hautazko hobarietan beste berritasun batzuk ere jasotzen dira: batetik, hobari berri bat ezartzen da egoiliarrentzako udal aparkalekuetako partzelen gaineko aldi baterako titulartasunaren kasuan; bestetik, zabaldu egiten da erkidegoaren, aldundien zein udalen etxebizitza hutsen inguruko programek duten hobariaren aplikazio-eremua; eta, azkenik, handitu egiten da hondamendi naturalak jasandako eremuetan dauden higiezinek zergaren kuotan duten hobariaren ehunekoa.

En el nuevo Impuesto sobre Bienes Inmuebles se sistematiza y ordena la materia de exenciones y bonificaciones, distinguiendo entre las bonificaciones obligatorias y las bonificaciones potestativas, en relación a las cuales se faculta a los ayuntamientos su establecimiento mediante las correspondientes ordenanzas fiscales. En el ámbito de las potestativas, se introducen asimismo algunas novedades, como la incorporación de una nueva bonificación para la titularidad temporal sobrelas parcelas de los aparcamientos municipales para residentes, la ampliación del ámbito de aplicación de la relacionada con programas de vivienda vacía autonómicos, forales o municipales o el aumento del porcentaje de bonificación de la cuota del impuesto en el supuesto inmuebles situados en zonas afectadas por catástrofes naturales.

Ezartzen da hiri-ondasun higiezinentzat eta beste bat, berriz, landa-ondasun higiezinentzat. Halaber ezartzen da gehieneko tasa bat ondasun higiezinen kategoria bi

Se establece un tipo mínimo de gravamen para los bienes de naturaleza urbana y otro para los bienes de naturaleza rústica. Asimismo, se establece un tipo máximo por

horientzat, eta, ondorioz, udalek, beharrezko tresnak izango dituzte beren udal baliabideak kudeatzeko.

Jarduera ekonomikoen gaineko zergari dagokionez, Gipuzkoak zehaztapen tekniko jakin batzuk sartu ditu, jarduera baten ariketa hasteagatik ezarritako salbuespena lehendabiziko bi zergaldietan aplikatzeari dagokionez. Horrela, ez da ulertuko jarduera ekonomiko bat hasi denik zergadunak aurretik hura zuzenean edo zeharka egina duenean.

2. EAE-KO TOKI-OGASUNEN FINANTZAKETA

2.a. Sarrera. EAEko Toki Ogasunen baliabideak

Txosten honen I. kapituluan Euskal Autonomia Erkidegoak dituen zerga-eskumenak zehaztu dira, baita zerga-sistema osatzen duen zerga bakoitzaren lotura-puntuak ere, Toki Ogasunen esparrua osatzen dutenak bereziki. Hala ere, EAEko udalerrien finantza-sistema aztertzea komeni da, lurralde erkidean indarrean dagoen sistemarekin lotu behar delako. Era horretara osatuko da txosten honek Euskal Ogasunari buruz eman nahi duen ikuspegi orokorra.

Toki-sektore publikoko finantzen jarduna arautzeko orduan erabiltzen den arau-esparruan Foru Arau hauexek dira oinarri, denak ere, toki-administrazioetako ogasunak arautzekoak: Arabako 41/1989 Foru Araua, Bizkaiko 9/2005 Foru Araua eta Gipuzkoako 11/1989 Foru Araua. Aipatutako arau horiek autonomia-printzipio eraginkorrak egiteko eta udal-finantzen burujabetasuna lortzeko finantza-sistema bideratzen dute. Ondorioz, toki-sektoreek finantza-tutoretza txikiagoa behar dute gaur egun. Hori bera gertatu da lurralde erkidean ere.

Ekonomia Itunean, 2002koan, 48. artikuluak (lehen 45. artikulua zen) hauxe dio: "Toki-erakundeen eremuan Estatuak une bakoitzean egikaritzen dituen finantza-tutoretzako ahalmenak foru-aldundiei dagozkie; horrek ez du esan nahi, inola ere,

cada una de las dos categorías de bienes inmuebles, lo que permite proporcionar a los ayuntamientos, las herramientas necesarias para gestionar sus recursos municipales.

Con relación al Impuesto sobre Actividades Económicas, Gipuzkoa introduce determinadas precisiones de carácter técnico con relación a la aplicación de la exención, durante los dos primeros períodos impositivos, por el inicio del ejercicio de una actividad. Así, no se entenderá que se inicia el ejercicio de una actividad económica, cuando la misma se haya desarrollado con anterioridad directamente o indirectamente por el contribuyente.

2. LA FINANCIACIÓN DE LAS HACIENDAS LOCALES EN EL PAÍS VASCO

2.a. Introducción. Los recursos de las haciendas locales en el País Vasco

En el Capítulo I de este Informe se detallan las competencias del País Vasco en materia tributaria y los puntos de conexión existentes en cada uno de los tributos que configuran el sistema tributario y, en particular, los que integran el área de las Haciendas Locales. No obstante, es interesante analizar el sistema de financiación de los Municipios del País Vasco, relacionándolo con el sistema vigente en Territorio Común y completando la visión de conjunto que este Informe pretende ofrecer sobre la Hacienda Vasca.

El marco normativo de la actividad financiera del sector público local reside en la Norma Foral 41/1989 de Álava, la Norma Foral 9/2005 de Bizkaia y la Norma Foral 11/1989 de Gipuzkoa, reguladoras de las Haciendas Locales. Estas normas ordenan un sistema financiero encaminado a la efectiva realización de los principios de autonomía y suficiencia financiera municipal, lo que ha supuesto en la práctica una disminución de la tutela financiera sobre el sector local. Disminución que también se ha producido en el ámbito del territorio común.

En el artículo 48 del Concierto 2002 (antes artículo 45) se establece que "las facultades de tutela financiera que en cada momento desempeña el Estado en materia de imposición y ordenación de los tributos y precios públicos de las Entidades Locales

EAEko toki-erakundeen autonomia araubide erkidea duten toki-erakundeena baino txikiagoa izango denik".

corresponderán a las respectivas Diputaciones Forales, sin que ello pueda significar en modo alguno, un nivel de autonomía de las Entidades locales vascas inferior al que tengan las de régimen común".

Beraz, baterako erantzukizun-sistema ezarri da. Horren bidez, toki-korporazioek beren finantza-baliabideak lortzeko eta erabiltzeko prozesuan parte har dezakete. Era berean, baliabide horien kopurua erabaki eta hura gastatzeko era antolatu dezakete, nahi erara.

Se ha establecido, por tanto, un sistema de corresponsabilidad, que permite a las Corporaciones Locales participar en el proceso de obtención y empleo de sus recursos financieros y, en la determinación de su volumen y en la libre organización de su gasto.

Toki-ogasunei buruzko foru-arauek tokiko baliabide-sistema ezarri dute. Sistema horrek baliabide-iturri hauek ditu oinarrian:

Las Normas Forales de Haciendas Locales establecen un sistema de recursos locales basado en tres fuentes de recursos diferentes:

- Zerga-alorrekoak ez diren baliabideak edo zuzenbide pribatukoak. Toki-erakundeek kredituak eskura ditzakete, inbertsiokoak ez diren gastuak finantzatzeko; esaterako, aurrekontuen likidazioetan izandako defizitak estaltzeko, eta, premiazko eta urgentziazko arrazoiak gertatzen badira, gastu arruntei aurre egiteko. Aurrekontu-aldaketako espedienteen bidez eskura ditzakete kreditu horiek. Halaber, diruzaintzako eragiketak egin ditzakete, ekitaldiaren amaierako dataz haragoko epemugaz. Horrez gain, beste diru-sarrera batzuk lor ditzakete, bai ondarezko edo zuzenbide pribatuko eragiketak eginez, bai haien eskumenpeko isunetatik eta zehapenetatik dirua eskuratuz.

- Recursos no tributarios o de derecho privado. Las Entidades Locales pueden acceder al crédito para los supuestos distintos a la financiación de los gastos de inversión, cuales son la cobertura del déficit en la liquidación de sus presupuestos y la financiación en casos extremos, por razones de necesidad y urgencia, de gastos corrientes por la vía de los expedientes de modificación presupuestaria. Pueden concertar operaciones de tesorería con vencimiento posterior a la fecha de cierre de un ejercicio. Además, podrán obtener otros ingresos procedentes de su patrimonio o de derecho privado, así como de las multas y sanciones en el ámbito de sus competencias.

- Zerga-baliabideak. Zerga, tasak eta zerga bereziak ezberdinak direla kontuan hartu eta aldaketarik garrantzitsuenak atal honetan gertatu direla esan behar da. Horrek udalerriak tokiko finantza-sisteman parte hartzera eta horretaz arduratzera bultzatu ditu.

  Hamar zerga zeuden lehen, orain berriz, bost. Horietako bi, hots, Eraikuntza, Instalazio eta Obren gaineko Zerga eta Hiri-lurren Balio-gehitzearen gaineko udal-zerga aukerazkoak dira Udalarentzat. Ondasun Higiezinen gaineko Zergak, Ekonomia-jardueren gaineko Zergak eta

- Recursos tributarios. En este apartado, partiendo de la distinción entre impuestos, tasas y contribuciones especiales, es donde se han producido los cambios más importantes, favoreciendo la participación y compromiso de los Municipios en el sistema financiero local.

  De los diez impuestos existentes se ha pasado a cinco, teniendo dos de ellos, el Impuesto sobre Construcciones, Instalaciones y Obras y el Impuesto Municipal sobre el Incremento de Valor de los Terrenos de Naturaleza Urbana, carácter potestativo para el Municipio.

Trakzio Mekanikoko Ibilgailuen gainekoak, berriz, derrigorrezkoak dira; ez dute zerga ezartzeko erabakirik behar, zerga-elementuren bat aldatu nahi ez badute behintzat. Beste kontzeptu bat ere sortu da: prezio publikoa. Tokiko finantza-araubidea dinamizatzea eta hari errealitate ekonomikora egokitzeko ahalmena ematea da kontzeptu horren helburua.

- Zerga itunduetan, itundu gabekoetan eta beste diru-sarrera publikoetan parte hartzea. Toki-erakundeen finantza-kaudimena bermatzen duen mekanismo automatikoa da. Kaudimen hori konstituzio-zuzenbideak eman dio. Osaera materialari dagokionez esan behar da bilketa likidoaren ehuneko bat dela.

2.b. Arau orokorrak

EAEko tokiko finantza-sistemaren ildo nagusiak azaroaren 25eko 27/1983 Legean daude jasota, lege hori baita Autonomia Erkidego Osorako Erakundeen eta bertako lurralde historikoetako Foru Erakundeen arteko Harremanei buruzkoan (LHL).

Euskadiko Toki Erakundeei buruzko apirilaren 7ko 2/2016 Legeak Euskadiko gobernuaren hiru erakunde-mailen arteko artikulazio-prozesua osatu du eta IX. tituluaren II. kapituluan EAEko udalerrien eta gainerako toki-erakundeen finantzaketa arautzen da.

Lege horretan arau orokor gisa ezartzen da finantzaketa baldintzarik gabekoa dela eta baldintzapeko finantzaketa salbuespena dela, Tokiko Autonomiaren Europako Gutunaren printzipioekin bat etorrita. (111. art.)

Zorpetzeko erregimenari eta kontabilitateari dagokionez, 2/2016 Legean ezarri legez, EAEko toki-ogasunak eta foru ogasunak eta EAEko Ogasun Nagusia egoki daitezen, udalerriek eta toki-erakundeek itundu nahi dituzten urtebete baino gehiagoko maileguеragiketak lurralde historikoen eragiketekin eta Euskal Autonomia Erkidegoaren zorpetze-politikarekin koordinatu eta harmonizatuko

Mientras los Impuestos sobre Bienes Inmuebles, sobre Actividades Económicas y sobre Vehículos de Tracción Mecánica son de exacción obligatoria y no necesitan acuerdo de imposición, salvo que deseen modificar alguno de los elementos del Impuesto. Se ha instrumentado también un nuevo concepto, el precio público, con el fin de dotar al régimen financiero local de un mayor dinamismo y capacidad de adaptación a la realidad económica.

- Participación en los tributos concertados, no concertados y demás ingresos públicos. Se configura como un mecanismo automático que garantiza la suficiencia financiera de las Entidades Locales, derivada de su consideración como derecho constitucional. Materialmente está constituida por un porcentaje sobre la recaudación líquida.

2.b. Normativa general

Las líneas generales del sistema de financiación local en el País Vasco se hallan contenidas en la Ley 27/1983, de 25 de noviembre, de Relaciones entre las Instituciones Comunes de la Comunidad Autónoma y los Órganos Forales de sus Territorios Históricos (LTH).

La Ley 2/2016, de 7 de abril, de Instituciones Locales de Euskadi ha completado el proceso de articulación entre los tres niveles institucionales de gobierno de Euskadi y en el capítulo II de su título IX se regula la financiación de los municipios vascos y las demás entidades Locales.

En dicha Ley se establece, como regla general, el carácter incondicionado de su financiación y el carácter excepcional de la financiación condicionada, de acuerdo con los principios de la Carta Europea de Autonomía Local. (art.111)

En cuanto al régimen de endeudamiento, presupuestario y contabilidad la Ley 2/2016 señala que a los efectos de una plena articulación de las haciendas locales con las haciendas forales y con la Hacienda General del País Vasco, las operaciones de crédito de plazo superior a un año que deseen concertar los municipios y demás entidades locales vascas se coordinarán y armonizarán con las

dira Herri-Dirubideen Euskal Kontseiluan. Horrez gain, eragiketok lurralde historikoetako foru organoek onartutako arauen bidez arautuko dira eta Euskal Autonomia Erkidegoko erakunde komunek erabilitako irizpideekin bat datozenak aplikatu behar dira aurrekontu-prozedurari eta kontabilitate publikoari dagokionez, informazio-ondoreetarako, EAEko sektore publiko osoa sendotze aldera.

de los territorios históricos y con la política de endeudamiento de la Comunidad Autónoma en el seno del Consejo Vasco de Finanzas Públicas. Además, se regularán por las normas que aprueben los órganos forales de los territorios históricos y deberán de aplicar criterios homogéneos a los utilizados por las instituciones comunes de la Comunidad Autónoma en materia de procedimiento presupuestario y contabilidad pública, con el fin de obtener, a efectos informativos, la consolidación de todo el sector público vasco.

Udalerriek tributu itunduetan duten esku-hartzea 117. artikuluan ezarritakoaren arabera arautuko da, alegia, toki-ogasunek parte hartu ahal izango dute Kontzertu Ekonomikoa dela-eta lurralde historikoek eskuratzen dituzten tributuen etekinetan, behin etekin horietatik kendu ondoren bai Estatuari ordaindu beharreko kupoa, bai Autonomia Erkidegoari egin beharreko ekarpena, nola eta, baliabideen banaketarako eta foru-aldundiek Euskal Autonomia Erkidegoaren aurrekontuak finantzatzeko egin beharreko ekarpenen zehaztapenerako metodologia definitzen duen legean, une bakoitzean indarrean dagoen bertsioan, aipatzen den eran.

La participación de los municipios en los tributos concertados se regula en el artículo 117 estableciendo que las haciendas locales participarán en el rendimiento de los tributos que los territorios históricos obtengan en virtud del Concierto Económico, una vez descontado el cupo a satisfacer al Estado y las aportaciones a la Comunidad Autónoma en los términos previstos en la ley reguladora de la metodología de distribución de recursos y determinación de las aportaciones de las diputaciones forales a la financiación de los presupuestos de la Comunidad Autónoma de Euskadi vigente en cada momento.

Halaber, 117. 2 artikuluan ezarri bezala, toki-ogasunek itundutako tributuen etekinean duten parte hartzeari buruzkoa da, eta agindu hori errepikatu egiten da bertan: Udalei ordenamendu juridikoak aurreikusten dizkieten eskumenen eta zerbitzuen arabera egokia den baliabide-maila bermatu behar zaie. Baliabide-maila hori, inola ere, ez da izango araubide komuneko legeria aplikatzeagatik legokiekeena baino apalagoa.

Además el apartado 2 del artículo 117 establece que deberá garantizarse para el conjunto de los municipios un nivel de recursos de conformidad con las competencias y servicios de su titularidad previstos en el ordenamiento jurídico, que en ningún caso será inferior al que les correspondería por aplicación de la legislación de régimen común.

118. artikuluan ezarri legetxe, lurralde historiko bakoitzean haien baitako toki-erakundeek zenbateko parte hartzea izango duten zehaztea lurralde historiko horietako foru-organoen eskumena da. Herri-Dirubideen Euskal Kontseiluak akordioaren bidez ezarriko du udalerriek tributu itunduetan izan behar duten esku-hartze gutxienekoa.

El artículo 118 señala que la determinación de la participación que en cada territorio histórico corresponde a cada una de sus entidades locales es competencia de los órganos forales de dicho territorio histórico. El Consejo Vasco de Finanzas Públicas establecerá, mediante acuerdo, un nivel mínimo de participación municipal en los tributos concertados.

Apirilaren 7ko 2/2016 Legearen bigarren xedapen iragankorraren arabera, baliabideen banaketarako eta Euskal Autonomia Erkidegoaren aurrekontuak finantzatzeko foru aldundien ekarpenak zehazteko metodologiaren indarreko Legearen

Según la disposición transitoria segunda de la Ley 2/2016, de 7 de abril se mantendrán en vigor las disposiciones de la actual Ley de Metodología de Distribución de Recursos y de Determinación de las Aportaciones de las Diputaciones Forales a la Financiación de los

xedapenei eutsiko zaie, eskumen propioak eta EAEko erakunde-mailen finantzaketa orokorrean aztertu arte, EAEko administrazioaren gastu publikoaren banaketa egokia bermatzeko, lehen xedapen iragankorrean xedatu bezala.

Alde horretatik, Martxoaren 23ko 2/2007 Legeak indarrean jarraitzen du, Euskal Autonomia Erkidegoaren aurrekontuak finantzatzeko foru-aldundiek 2007-2011 aldian egingo dituzten ekarpenak zehazterakoan erabiliko den metodologia onartu zenak. Lege horrek, hain zuzen ere, honako hau ezartzen du Laugarren Xedapen Gehigarriaren 1. paragrafoan: "Lurralde historikoetako foru-erakundeak, Ekonomia Itunean eta azaroaren 25eko 27/1983 Legean onartuta dituzten eskumenak ere baztertu gabe, arrisku partekatuaren irizpideaz baliatuko dira lurralde historikoei dagozkien zerga itunduetan toki-erakundeen parte-hartzea urtero ezartzeko garaian".

Horrez gain, Dirubideen Euskal Kontseiluak, Laugarren Xedapen Gehigarriko 2. paragrafoan, gomendioa egiten die lurralde historikoetako foru-organoei, ondoren zehaztuko den adierazpenaren emaitzaren % 54,70 erabil dezaten, gutxienez, beren menpeko toki-erakundeentzat; hona hemen adierazpena:

$$\mathbf{RD_i - DF_i}$$

hor:

RD_i lurralde historikoaren baliabide erabilgarriak dira, honela zehaztuta:

$$RD_i = (R_i - D_i - P_i - AG_i - T_i \pm FG_i)$$

Azpi-indizeak i: Lurralde Historikoa.

R_i: Ekonomia Itunaren kudeaketatik sortu eta banaketa-gai diren diru-sarrerak dira:

- Zerga itunduak direla-eta egindako diru-bilketa.
- Zerga itunduak direla-eta sortutako interes likidoak.

Presupuestos de la Comunidad Autónoma del País Vasco, hasta la realización del análisis general de las competencias propias y de la financiación de los distintos niveles institucionales de la Comunidad Autónoma de Euskadi para asegurar una distribución adecuada del gasto público en la Administración vasca previsto en la disposición transitoria primera.

En este sentido, sigue en vigor la Ley 2/2007, de 23 de marzo, por la que se aprueba la metodología de determinación de las Aportaciones de las Diputaciones Forales a la financiación de los Presupuestos de la Comunidad Autónoma del País Vasco aplicable al período 2007-2011. Esta ley establece en el apartado 1 de la Disposición Adicional Cuarta que los Órganos Forales de los Territorios Históricos, y sin perjuicio de sus facultades reconocidas en el Concierto Económico y la Ley 27/1983, de 25 de noviembre, utilizarán el criterio de riesgo compartido al establecer anualmente la participación de los Entes Locales en los ingresos concertados correspondientes a los Territorios Históricos.

Además, el Consejo Vasco de Finanzas, apartado 2 de la Disposición Adicional Cuarta, recomienda a los Órganos Forales que destinen a los Entes Locales de ellos dependientes, en concepto de participación en la recaudación por tributos concertados, como mínimo el 54,70% del resultado de la siguiente expresión:

$$\mathbf{RD_i - DF_i}$$

siendo:

RD_i los recursos disponibles del territorio histórico, definidos por:

$$RD_i = (R_i - D_i - P_i - AG_i - T_i \pm FG_i)$$

Subíndice i: Territorio Histórico.

R_i: son los ingresos derivados de la gestión del Concierto Económico sujetos a reparto:

- Recaudación por tributos concertados.
- Intereses líquidos por razón de tributos concertados.

D_i: Kupoaren metodologiatik sortutako egokitzapenak dira:

- Estatuari ordaintzeko kupo likidoa.
- Kupoaren metodologiaren konpentsazioak.
- Ertzaintza handitzea.
- Euskadiri eskumen berri batzuk eskualdatzea.

P_i: Kenkari bereziak.

AG_i: Erakunde erkideentzako ekarpen orokorra.

T_i: erakunde erkideek foru-organoei egin eta metodologia honetako 10. artikuluan aipatutako eskualdaketa berrien balioespena.

FG_i: Egokitzapenerako Funts Orokor garbia.

DF_i: Ondorengo kenkarien batuketa:

- Gizarte Segurantzako erakunde kudeatzaileei lotutako eskualdaketak finantzatzeko kenkaria, eskumen hori baliatzea foru-erakundeei dagokienean.
- Joan zen 1997-2001 bosturtekoan foru-organoei eskualdatutako eskumenak finantzatzeko kenkaria.
- BEZarekin ordezkatu diren diru-sarreren konpentsazioko kenkaria.
- Kenkari horiek ekitaldi bakoitzerako eguneratuko dira eguneratzeko indizea aplikatuta: RD^t_i/RD^0_i. Hor, RD^t_i t ekitaldian i lurraldeko baliabide erabilgarriak dira, eta RD^0_i 2007 oinarriko urtean.

2.c. Lurralde historiko bakoitzeko toki-finantzaketa

2.c.1. Arabako Lurralde Historikoa

Abenduaren 23ko 21/2015 Foru Arauak, 2016ko Aurrekontua Gauzatzeari buruzkoak, 29. artikuluan, Arabako Lurralde Historikoko toki-erakundeen finantzaketa aurreikusten du.

D_i: son los ajustes procedentes de la metodología del Cupo:

- Cupo líquido al Estado.
- Compensaciones de la metodología de Cupo.
- Ampliaciones de la Policía Autónoma.
- Traspaso de nuevas competencias al País Vasco.

P_i: Deducciones especiales.

AG_i: Aportación General a las instituciones comunes.

T_i: valoración de los nuevos traspasos desde las instituciones comunes a los órganos forales a los que se refiere el artículo 10 de la presente metodología.

FG_i: Fondo General de Ajuste neto.

DF_i: Suma de las siguientes deducciones:

- Deducción para financiar los traspasos asociados a las entidades gestoras de la Seguridad Social, cuando el ejercicio de la competencia corresponde a las instituciones forales.
- Deducción para financiar los traspasos de competencias a los órganos forales efectuados en el quinquenio 1997-2001.
- Deducción por la compensación por ingresos sustituidos por el IVA.
- Estas deducciones se actualizarán para cada ejercicio por aplicación del siguiente índice de actualización: RD^t_i/RD^0_i. Donde, RD^t_i son los recursos disponibles del territorio i en el ejercicio t, y RD^0_i en el año base 2007.

2.c. Financiación local en cada Territorio Histórico

2.c.1. Territorio Histórico de Álava

La Norma Foral 21/2015, de 23 de diciembre, de Ejecución Presupuestaria para el 2016 contempla en su artículo 29, la financiación de las Entidades Locales del Territorio Histórico de Álava.

Indarrean dagoen araudiari eta aurreikusitako diru-sarrerei jarraiki, toki-erakundeen finantzaketarako foru-funtsa, TEFFF, 197.956 mila eurokoa da. Udalek itundu gabeko zergetan duten partaidetza nola ordaindu zehazteko orduan (2002ko Ekonomia Itunaren 51. artikulua), Estatuko Administrazioak ezarri zituen kopuru eta epe berberak finkatu dira. Indarreko araudiaren eta aurreikusitako diru-sarreren arabera, Obra eta Zerbitzuen Foru Planak 14.005 mila euroko aurrekontua du.

Ekainaren 30eko 19/1997 Foru Arauak arautzen du itundutako diru-sarreran toki-erakundeek (koadrilak, udalak eta kontzejuak) zein eratako partaidetza duten. Foru-arau horren III. tituluan zehazten da toki-erakundeen finantzaketarako foru-funtsaren zenbatekoa nola banandu behar den urtero. Ekitaldi bakoitzerako funts-hornidura lurralde historikoaren baliabide erabilgarrien % 52,3 izan behar da, gutxienez. Toki-erakundeek funts horretatik jasotzen dituzten ekarpenak aurrekontuko zenbatekoaren kargura egiten dira. Kopuru horiek beren ogasunen baliabide arruntak dira, erabilera librekoak eta baldintzarik gabekoak, toki-araubideko araudiaren arabera toki-erakundeek eskaini beharreko zerbitzu guztiei eutsi ahal izateko,kuadrillei eskualdatutako edo bideratutako zerbitzuak emateko jasotako zenbatekoen kasuan izan ezik, hau da, arauan bertan aipatutako kasuetan.

Lau partaidetza-mota hauek daude:

a) Zerbitzuak eskaintzeagatik ematen zaien partaidetza, baldin eta zerbitzu horiek Arabako Foru Aldunditik Arabako toki-erakundeetara pasatakoak badira.

b) Koadrila bakoitzari ematen zaion partaidetza-kopuru finkoa, 67.613,86 eurokoa, eta gastu konkretuetarako koadrilei emandako beste diru-hornidura batzuk.

c) Kontzejuen, udalen eta koadrilen oinarrizko partaidetza: aurreko bi partaidetzak kenduta daudela, TEFFen % 27. Biztanleria-gune bakoitzak ematen dituen oinarrizko toki-zerbitzu publikoen arabera kalkulatzen da. Honela banatzen da zerbitzu bakoitzari esleitutako

El Fondo Foral de Financiación para las Entidades Locales, FOFEL, se fija en 197.956 miles de euros, conforme a la normativa vigente y los ingresos previstos. El abono de las participaciones municipales en los tributos no concertados (artículo 51 del Concierto Económico de 2002) se ordena por los mismos importes y periodicidad con que se libra por parte de la Administración del Estado. El Plan Foral de Obras y Servicios se presupuesta en 14.005 miles de euros, de acuerdo con la normativa vigente y los ingresos previstos.

La Norma Foral 19/1997, de 30 de junio, recoge la participación de las Entidades Locales (Cuadrillas, Ayuntamientos y Concejos) en la imposición concertada. Su Título III está dedicado a la distribución anual del importe de la dotación del Fondo Foral de Financiación de las Entidades Locales, dotado para cada ejercicio con, al menos, el 52,3% de los recursos disponibles del Territorio Histórico. Las aportaciones que reciben del Fondo las Entidades Locales, con cargo a la cantidad presupuestada, constituyen un recurso ordinario de sus respectivas Haciendas, de libre disposición y no condicionado para el sostenimiento de todos los servicios que deben prestar conforme a la legislación de régimen local salvo las cantidades percibidas para la prestación de servicios traspasados o las destinadas a las Cuadrillas en los casos señalados en la propia Norma.

Se distinguen cuatro tipos de participaciones:

a) Participación por la prestación de servicios, que, en su caso, se traspasen desde la Diputación Foral de Álava a las Entidades Locales alavesas.

b) Participación fija de 67.613,86 euros a cada Cuadrilla y otras dotaciones a las Cuadrillas, afectadas a la financiación de gastos concretos.

c) Participación básica de Concejos, Ayuntamientos y Cuadrillas: 27% del FOFEL una vez deducidas las dos participaciones anteriores. Se calcula en función de la prestación de los servicios públicos locales básicos de cada núcleo de población. La cantidad resultante se

zenbatekoa: gune bakoitzaren biztanle-indizeari erreparatuta, eta, zerbitzu-eremuaren sakabanatze-indizeari begiratuta. Halaber, kontuan hartzen dira derrigorrezko hezkuntza indizea eta osasun-zerbitzuen hartzaile potentzialen kopurua. Zerbitzu bakoitzari dagokion zenbatekoa zehaztu ondoren, zerbitzua emango duen toki-erakundeari ematen zaio.

d) Udalek partaidetza osagarria izango dute bakoitzak bere tamainaren arabera eman beharreko udal-zerbitzuen garrantzia aintzakotzat hartuta: aurreko a) eta b) partaidetzak kenduta daudela, TEFFen % 73. Abenduaren 20ko 17/2011 Foru Arauak, hamargarren xedapen gehigarrian, xedapen iragankor berri bat gehitzen dio ekainaren 30eko 19/1997 Foru Arauari. Xedapen horretan, bederatzigarren xedapen gehigarriko 2 b) idatz-zatian aipatzen den 10 urteko epean, partaidetza osagarriaren kargura udal bakoitzari dagokion esleipena arautzen da, modu honetan:

1) 21.035,42 euro finko udal bakoitzari.

2) Gainerakoa:

- % 59, udalerri bakoitzaren zuzenbidezko biztanle-kopuruaren arabera.
- % 5, udalerri bakoitzaren per capita ahalegin fiskalaren arabera, zuzenbidezko biztanleriaz haztatuta.
- % 12,25 banatuko da, zuzenbidezko biztanleei erreparatuta, 1.000 biztanletik gorako udalen artean.
- % 9,5 banatuko da, zuzenbidezko biztanleei erreparatuta, 5.000 biztanletik gorako udalen artean.
- % 9,25 banatuko da, zuzenbidezko biztanleei erreparatuta, 15.000 biztanletik

distribuye fundamentalmente en función del índice de población y del índice de dispersión de cada núcleo en que el servicio es prestado. También se utilizan el índice de escolaridad obligatoria y la población potencialmente receptora de los servicios sanitarios. Determinada la cantidad correspondiente a cada servicio, se destina a la Entidad Local que efectivamente preste el servicio de que se trate.

d) Participación complementaria de los Ayuntamientos en función de los servicios de carácter municipal que según su tamaño deben prestar: 73% del FOFEL una vez deducidas las participaciones a) y b) anteriores. La Norma Foral 17/2011, de 20 de diciembre, en su Disposición Adicional décima añade una nueva Disposición Transitoria, la cuarta, a la Norma Foral 19/1997, de 30 de junio, donde se regula, durante el periodo de 10 años al que se refiere el apartado 2 b) de su Disposición Adicional novena, la asignación correspondiente a cada ayuntamiento con cargo a la participación complementaria de la siguiente manera:

1) 21.035,42 euros fijos a cada Ayuntamiento.

2) El resto:

- 59% en proporción a la población de derecho de cada Municipio.
- 5% según esfuerzo fiscal per cápita de cada Municipio, ponderado por su población de derecho.
- 12,25% entre Ayuntamientos de más de 1.000 habitantes, según su población de derecho.
- 9,5% entre Ayuntamientos de más de 5.000 habitantes, en proporción a su población de derecho.
- 9,25% entre Ayuntamientos de 15.000 o más habitantes, según

gorako udalen artean.

- % 3ko partaidetza izango dute 50.000 biztanletik gorako udalek.
- % 2 Arabako Foru Aldundiari konpentsatuko zaio 2011ko abenduaren 31 Toki Erakundeen Partaidetza Egonkortzeko Funtseko(TEPEF) saldoagatik

Udal eta koadrila bakoitzari hiru hilean behin ematen zaie dagokien zenbatekoa, urte bakoitzeko urtarrileko, apirileko, uztaileko eta urriko azken egunean; zenbatekoa berdina izango da guztietan. Kontzejuari zenbatekoa sei hilean behin ematea onartu da, urte bakoitzeko urtarrileko eta uztaileko azken egun baliodunean; zenbatekoa berdina izango da guztietan. Toki-erakundeek diru-aurrerapenak eska diezazkiekete foru-aldundiei. Diru hori Finantzaketarako Foru Funtsak toki-erakundeei ematen dien partaidetzari esker eskuratzeko dituzten baliabideetatik lor dezakete. Aipatu aurrerakinak ezarrita duten mugaeguna iristerako ordaindu beharko dira, eta, gehienez ere, dirua eman eta hurrengo hiruhilekoan erregularizatuko dira.

Maiatzaren 31ko 7/2009 Foru Arauak ekainaren 30eko 19/1997 Foru Arauaren IV. tituluko 16. artikulua aldatzen du, eta arau horren 16bis artikuluan toki-erakundeen alde edo aurka ondorioztatzen diren esleipenen egiazko esleipena erregularizatzen du, Toki Erakundeak Finantzatzeko Foru Funtsean Toki Erakundeen Partaidetza Egonkortzeko Funtsaren bitartez (aurrerantzean, TEPEF).

Abenduaren 20ko 17/2011 Foru Arauak, hamargarren xedapen gehigarriaren lehenengo paragrafoan, 19/1997 Foru Arauaren 16.1 artikuluko bigarren paragrafoa aldatzen du. Paragrafo horretan xedatzen denaren arabera, toki-erakundeen alde edo aurka izan litezkeen aldeak hurrengo ekitaldian jaso beharko lituzketen esleipenekin erregularizatuko dira; horrez gain, xedapen gehigarri berri bat gehitzen du, bederatzigarrena, zeinak 16.bis artikulua ezeztatzen baitu, 2012ko urtarrilaren 1etik aurrerako ondorioekin, eta 2011ko abenduaren 31n dagoen saldoa TEPEFek Arabako Foru Aldundiari itzultzea arautzen

su población de derecho.

- 3% a los Ayuntamientos de más de 50.000 habitantes.
- 2% a la compensación a la Diputación Foral de Álava por el saldo del Fondo de Estabilización de Participación de las Entidades Locales (FEPEL) a 31 de diciembre de 2011.

El importe correspondiente a cada Ayuntamiento y Cuadrilla se libra trimestralmente, a partes iguales, el último día hábil de los meses de enero, abril, julio y octubre de cada año; el abono de la asignación aprobada para cada Concejo, se librará semestralmente, a partes iguales, el último día hábil de los meses de enero y julio de cada año. Las Entidades Locales podrán solicitar anticipos de tesorería a la Diputación Foral, a cuenta de los recursos que hayan de percibir correspondientes a su participación en el Fondo Foral de Financiación para las Entidades Locales. Estos anticipos deberán ser reembolsados a su vencimiento y en todo caso quedarán regularizados con el pago a cuenta del trimestre siguiente al de su concesión.

La Norma Foral 7/2009, de 31 de mayo, modifica el artículo 16 del título IV de la Norma Foral 19/1997, de 30 de junio, regulando en el artículo 16bis la liquidación efectiva de las asignaciones que resulten a favor o en contra de las entidades locales mediante el Fondo de Estabilización de la Participación de las entidades locales en el Fondo Foral de Financiación de las Entidades Locales, FEPEL.

La Norma Foral 17/2011 de 20 de diciembre en su Disposición Adicional décima apartado uno modifica el párrafo segundo del artículo 16.1 de la Norma Foral 19/1997 donde establece que las diferencias que puedan resultar a favor o en contra de las Entidades Locales se regularizarán con las asignaciones que les correspondan percibir en el ejercicio siguiente y añade una nueva disposición adicional, la novena, que anula el artículo 16.bis, con efectos desde el 1 de enero de 2012, y regula la devolución del saldo existente a 31 de diciembre de 2011 del FEPEL a la Diputación Foral de Álava.

baitu.

Obra eta Zerbitzuen Foru Plana, azken batean, lan-tresna da, Arabako Foru Aldundiak toki-erakundeen inbertsio-planetan nola kooperatu behar duen arautzeko; 8/1993 Foru Arauak ez bezala, 19/1997 Foru Arauak ez dio plan horri inongo erreferentziarik egiten, beste Foru Arau batean dagoelako aparte araututa, diru-hornidurak ezartzeko; hau da, lurralde historikoak dituen baliabide erabilgarrien % 3,70 gutxienez. Obra eta Zerbitzuen Foru Plana azaroaren 19ko 19/2012 Foru Araua dago araututa, eta foru-arau horren bidez araututako lankidetza-tresnetan ezarritako laguntzak hartu ahal izango dituzte Arabako Lurralde Historikoko kontzejuek, koadrilek udalek (Gasteizkoak izan ezik) zerbitzu-ermandadeek eta partzuergoek.

Arabako toki-erakundeek lurraldearen baliabide erabilgarrietan parte-hartzeko hirugarren tresna ekainaren 27ko 21/2013 Foru Araua, Auzo Harremanak sustatzeko ekimenetarako eta Arabako Toki Erakundeetan Obra Txikiak gauzatzeko laguntza programak arautzen dituena, da. Lehen programaren bidez 500 biztanle baino gutxiagoko kontzeju eta udaletan auzolanean egindako obra txikiak finantzatzen dira. Bestalde, bigarrenaren xedea arauan xedatutako jarduketen finantzaketa da, baldin eta euren kostua ez bada 35.000 eurotik gorakoa BEZa barne eta aldundiaren Tokiko Administrazioaren laguntzarik jaso ez bada; izan ere, kuadrillek, kontzejuek eta udalek –Gasteizkoa izan ezik– eska dezakete programan parte hartzeko. Programok Arabako Lurralde Historikoaren baliabide erabilgarrien % 0,50 izango dute gutxienez (21/2013 Foru Arauaren 3. art.). 2016an programa bi horietarako aurrekontua 1.899 mila euro izango da.

Al contrario de la Norma Foral 8/1993, en la Norma Foral 19/1997 no se incluye referencia alguna al Plan Foral de Obras y Servicios, instrumento regulador de la cooperación de la Diputación Foral de Álava a los planes de inversión de las Entidades Locales, que es objeto de regulación separada en otra Norma Foral, y cuya dotación se establece en al menos el 3,70% de los recursos disponibles del Territorio Histórico. La Norma Foral 19/2012, de 19 de noviembre, regula el Plan Foral de Obras y Servicios, pudiendo acogerse a las ayudas establecidas en los instrumentos de cooperación regulados en la Norma Foral los Concejos, Cuadrillas, Ayuntamientos, excluido el de Vitoria-Gasteiz, Hermandades de Servicios y Consorcios del Territorio Histórico de Álava.

El tercer instrumento de participación de las Entidades Locales Alavesas en los recursos disponibles del Territorio se recoge en la Norma Foral 21/2013, de 27 de junio de 2013 que regula los programas de ayudas a las Iniciativas para el Fomento de las Relaciones Vecinales y a la Ejecución de Obras Menores. Financia, el primero de ellos, obras menores realizadas por el sistema de veredas o auzolan en concejos y ayuntamientos de menos de 500 habitantes. Por su parte, el segundo, tiene por objeto la financiación de las actuaciones previstas en la Norma cuyo coste total no supere los 35.000 euros IVA incluido y que no hayan sido objeto de otras ayudas del Departamento de Administración local de la Diputación pudiendo acogerse al programa las Cuadrillas, los Concejos y los Ayuntamientos, excluido el de Vitoria-Gasteiz. Estos programas se dotarán con, al menos, el 0,50% de los recursos disponibles del Territorio Histórico de Álava (Art.3 NF 21/2013). La cantidad presupuestada para estos 2 programas en 2016 es de 1.899 miles de euros.

2.c.2. Bizkaiko Lurralde Historikoa

Udalerriek partaidetzak izango dituzte zerga itunduetako diru-sarreretan; eta partaidetza horiek Udalkutxa - Udalen Finantzaketarako Foru Funtsa osatuko dute. Bizkaiko Lurralde Historikoaren 2016rako aurrekontu orokorrei buruzkoa da abenduaren 30eko 8/2015 Foru Araua; hor finkatuta dagoenez, 824.062 mila euroko kreditua emango zaio aipatu funtsari,

2.c.2. Territorio Histórico de Bizkaia

Las participaciones de los Municipios en los ingresos por tributos concertados constituyen el Fondo Foral de Financiación Municipal-Udalkutxa. En la Norma Foral 8/2015, de 30 de diciembre, de Presupuestos Generales del Territorio Histórico de Bizkaia para 2016 se fija el crédito presupuestario destinado a dicho fondo en 824.062 miles de euros,

honako irizpide hauen arabera banatuta:

1) Bilboko Udala finantzatzera zuzenduko den aurrekontu-kreditua 311.986 mila eurokoa izango da.

2) Ustekabeko gastuak eta Udalerrien Elkarteak finantzatzeko erabiliko diren aurrekontu-kredituak 6.180 eta 1.236 mila eurokoak dira, hurrenez hurren.

3) Bilbo kanpoan utzita, gainerako udalerrien finantzaketarako 504.659 mila euroko aurrekontu-kreditua erabiliko da. Honako hauek dira banaketa-irizpideak:

a) Udalerri bakoitzari 81.137 euro emango zaizkio.

b) Gainerakoa honako aldagai eta ehunekoen arabera banatuko da:

- Zenbatekoaren % 80 banatuko da, udalerri bakoitzeko zuzenbidezko biztanleei erreparatuz.
- % 13 banatuko da, udalerri bakoitzeko zuzenbidezko biztanleei erreparatuta, ahalegin fiskalaren arabera haztatua.
- Gainerako % 7 honako portzentaje eta aldagaien arabera banatuko da:
  - Haur-hezkuntza, lehen hezkuntza eta hezkuntza berezia aintzat hartuta, % 60, ikastetxe publikoetan dauden unitate-kopuruen arabera.
  - % 18, langabeziaren arabera.
  - Beste % 18, sakabanaketa-mailaren arabera.
  - Gainerako % 4a, hondartzen arabera.

Aurreko zenbakian aipatutako banaketa-irizpideak aplikatuta udalerri bakoitzerako eta Udalerri Elkarterako esleitu behar den aurrekontu-kreditutik, dagokion ordainketa egingo zaio bakoitzari, konturako ordainketa gisa; era horretara, beraz, kreditu horren hamabirena emango zaio bakoitzari hilero.

distribuido con los siguientes criterios:

1) El crédito presupuestario destinado a la financiación del ayuntamiento de Bilbao se cifra en 311.986 miles de euros.

2) Los créditos presupuestarios destinados a la financiación de imprevistos y a la Asociación de Municipios se cifran respectivamente en 6.180 y en 1.236 miles de euros.

3) El crédito presupuestario destinado a la financiación del resto de Municipios, excluido Bilbao, se cifra en 504.659 miles de euros. Los criterios de distribución son los siguientes:

a) Cada municipio percibirá una asignación de 81.137 euros.

b) El resto se distribuirá de acuerdo a las variables y porcentajes siguientes:

- El 80% en función del número de habitantes de derecho de cada municipio.
- El 13% en función del número de habitantes de derecho de cada municipio, ponderado por su esfuerzo fiscal.
- El 7% restante en función de los siguientes porcentajes y variables:
  - El 60% en función del número de unidades escolares de educación infantil, primaria y especial existentes en centros públicos.
  - El 18% en función del paro.
  - El 18% en función de la dispersión.
  - El 4% restante en función de las playas.

Con cargo al crédito presupuestario resultante para cada municipio y para la Asociación de Municipios de la aplicación de los criterios de distribución contenidos en el número anterior, se efectuará un pago a cuenta mensual a cada uno de ellos, por importe de la doceava parte de dicho crédito. El pago se efectuará

Hileko lehen hogei egunetan ordainduko zaie.

Ekainaren 30eko 5/2008 Foru-Araua, jarduera ekonomikoa sustatzeko zerga neurriak, Sozietateen gaineko Zerga kontabilitate arloko aldaketara egokitzeko zerga neurriak eta beste zerga neurri batzuk onartzen dituenean, udalerriek Lurralde Historikoko tributu itunduetan daukaten partaidetza-portzentajea, % 56 izango dela ezarri da.

Udalerriek tributu ez itaunduetan duten parte-hartzea tributu itunduetan izandako parte-hartzearen ondoriozko ehuneko berberetan banatuko da (2016ko aurrekontuen 8/2015 Foru Arauaren 35. art.).

2.c.3. Gipuzkoako Lurralde Historikoa

Gipuzkoako Lurralde Historikoaren Aurrekontu Orokorrak onartzeko eman zen abenduaren 23an 8/2015 Foru Araua; horren bitartez, Udalen Finantzaketarako Foru Funtsari (UFFF) 458.902 mila euro esleitu zaizkio 2016an, Ekonomia Itunaren baliabideetan parte hartzeko. Hori horrela egin da, UFFF arautzen duen 15/1994 Foru Arauaren 2. artikuluak araututakoa betetzeko.

Abenduaren 27ko 12/2012 Foru Arauaren bidez zehaztu zen lurralde honen gutxieneko ehunekoa % 58 izango zela. Hain zuzen, gutxieneko ehunekoari aipu egiten zaio martxoaren 23ko 2/2007 Legearen bidez onartutako Baliabideen banaketarako eta foru-aldundiek Euskal Autonomia Erkidegoaren aurrekontuak finantzatzeko egin beharreko ekarpenak zehazteko aplikatuko den metodologiaren laugarren xedapen gehigarrian.

15/1994 Foru Arauak xedatutakoaren arabera, honela banatuko da Udalen Finantzaketarako Foru Funtsaren zenbateko osoa:

1. Gipuzkoako udalerrien artean banatuko da % 99,85. Hauek dira banaketa-irizpideak:

- 1.100 biztanletik beherako udalerriei % 1,2, zenbateko finko hauek emango zaizkie:

en los primeros veinte días de cada mes.

En la Norma Foral 5/2008, de 30 de junio, por la que se aprueban medidas fiscales para incentivar la actividad económica, de adaptación del Impuesto sobre Sociedades a la reforma contable y otras medidas tributarias, se establece en el 56%, el porcentaje de participación de los municipios en los tributos concertados del Territorio Histórico.

La distribución de la participación de los Municipios en los tributos no concertados se hará con los mismos porcentajes que resulten de la participación en los tributos concertados (Art. 35 N. F. 8/2015, de presupuestos para 2016).

2.c.3. Territorio Histórico de Gipuzkoa

La Norma Foral 8/2015, de 23 de diciembre, por la que se aprueban los Presupuestos Generales del Territorio Histórico de Gipuzkoa fija la dotación del Fondo Foral de Financiación Municipal, FFFM, para 2016 en la cantidad de 458.902 miles de euros, en concepto de participación en los recursos del Concierto Económico de acuerdo a lo previsto en el artículo 2 de la Norma Foral 15/1994, reguladora del FFFM.

El porcentaje mínimo señalado en la disposición adicional cuarta de la metodología de distribución de recursos y determinación de las aportaciones de las Diputaciones Forales a la financiación de los presupuestos de la Comunidad Autónoma del País Vasco aprobada por Ley 2/2007 de 23 de marzo, se fija en este territorio en un 58%. Este porcentaje fue aprobado por Norma Foral 12/2012 de 27 de diciembre.

Según lo dispuesto en la Norma Foral 15/1994, la cuantía total del Fondo Foral de Financiación Municipal se distribuirá del siguiente modo:

1. El 99,85% entre los Municipios de Gipuzkoa según los criterios siguientes:

- 1,2% entre Municipios de hasta 1.100 habitantes, con los importes fijos:

200 biztanle artekoei…….84.141,69 €

201 eta 400 artekoei……72.121,45 €

401 eta 600 artekoei…….60.101,21 €

601 eta 1.000 artekoei….36.060,73 €

1.001 eta 1.100 artekoei.24.040,48 €

- % 90 banatzen da, udalerrien zuzenbidezko biztanleen proportzio zuzenari erreparatuta.

- % 2,15 Donostiari esleituko zaio, hiriburua den aldetik.

- % 3, Udalerri bakoitzaren errentaren alderantzizko proportzioan, zuzenbidezko biztanleen kopuruaren arabera haztatuta.

- % 3,5, udalerri bakoitzeko ahalegin fiskalaren proportzio zuzenean, zuzenbidezko biztanleen kopuruaren arabera haztatuta.

2. Funtseko zenbatekoaren gainerako % 0,15 EUDEL, Euskal Herriko Udalen Elkartea, finantzatzera bideratzen da berariaz.

Gipuzkoako Foru Aldundiak hiru hilean behin, hau da, otsailean, maiatzean, abuztuan eta azaroan emango dizkie udalerriei hasieran finkatutako zenbatekoen laurdena, gerora likidazioa egin beharko dela jakinda.

Abenduaren 23ko 9/2008 Foru Arauaren hamahirugarren xedapen gehigarriak 15/1994 Foru Araua aldatzen du, eta paragrafo bat gehitzen dio 6. artikuluari, eta honela idatzita geratuko da:

"4. Salbuespen gisa, aurreko 2. apartatuan aipatutako behin betiko likidaziotik Foru Aldundiaren alde atera daitezkeen saldoak geroratu edo zatikatu daitezke, Diputatuen Kontseiluak kasu bakoitzerako erabakitzen dituen moduan eta baldintzetan."

Ekonomia Ituneko 51. artikuluak araututakoa betez, Gipuzkoako Foru Aldundiak Gipuzkoako toki-erakundeen artean banatu behar ditu itundu gabeko zergen zeharkako

Hasta 200……84.141,69 €

De 201 a 400……72.121,45 €

De 401 a 600……60.101,21 €

De 601 a 1.000……36.060,73 €

De 1.001 a 1.100……24.040,48 €

- 90% en proporción directa a los habitantes de derecho de los Municipios.

- 2,15% se asignará a Donostia-San Sebastián, por razón de capitalidad.

- 3% en proporción inversa a la renta de cada Municipio ponderada por el número de sus habitantes de derecho.

- 3,5% en proporción directa al esfuerzo fiscal de cada Municipio ponderado por el número de sus habitantes de derecho.

2. El 0,15% restante del total de la cuantía del Fondo se destina a la financiación específica de la Asociación de Municipios Vascos, EUDEL.

Trimestralmente, en los meses de febrero, mayo, agosto y noviembre, la Diputación Foral hará efectivo el pago a favor de los Municipios de la cuarta parte de las cantidades inicialmente previstas, sin perjuicio de la liquidación.

La Disposición Adicional Decimotercera de la Norma Foral 9/2008, de 23 de diciembre, modifica la Norma Foral 15/1994, añadiendo un apartado al artículo 6 en los siguientes términos:

"4. Excepcionalmente, los saldos a favor de la Diputación Foral que, en su caso, resulten de la liquidación definitiva citada en el apartado 2 anterior podrán ser objeto de aplazamiento o fraccionamiento en los términos y en las condiciones que, para cada supuesto, acuerde el Consejo de Diputados."

La aportación indirecta mediante participación en tributos no concertados se distribuirá por la Diputación Foral entre los Municipios de Gipuzkoa, de acuerdo a lo previsto en el

ekarpenetatik izan dituen diru-sarrerak.

2.d. Lurralde erkideko udalerrien finantzaketa

Udalerriek Estatuaren tributuetan duten partaidetza martxoaren 5eko 2/2004 Legegintzako Errege Dekretuak onartutako Toki Ogasunen Legearen Testu Bateratuan (LTOLTB) bildutako arauen arabera zehaztuko da.

1. Udalerri bakoitzaren partaidetza dela-eta Finantzaketarako Funts Osagarrian 2016an egin beharreko konturako ekarpenen kopuru osoa berariaz kontsignatutako krediduan jasoko da Toki Erakundeekiko Finantza Koordinazioko Zuzendaritza Orokorreko 942M Programaren 36. sekzioko 21. zerbitzuan. Udalerri horiek Tokiko Ogasunak arautzekoa den martxoaren 5eko 2/2004 Legegintzako Errege Dekretuak onartutako Toki Ogasunen Legearen Testu Bateratuko 111. artikuluak araututako eremu subjektibokoak izango dira.

Zenbateko hori zehazteko, 2004ko behin betiko partaidetzaren % 95 hartuko da kontuan, eta martxoaren 5eko 2/2004 Legegintzako Errege Dekretuak onartutako Toki Ogasunen Legearen Testu Bateratuko 120. eta 121. artikuluetan azaldutako metodologia aplikatuko da.

Aurreko zenbatekoari diru-sarreretan izandako murrizketen konpentsazioen % 95 gehituko zaio; murrizketa horiek, hain zuzen, Ekonomia Jardueren gaineko Zergaren ondoko erreformaren ondorio dira. Konpentsazioak Estatuaren 2016ko zergazko diru-sarreren termino berberetan eguneratuko dira: behin betiko konpentsazioak 2004tik 2016ra bitarteko epean eguneratu diren moduan, eta, konpentsazio osagarriak, berriz, 2006tik 2016ra eguneratu diren moduan.

Finantzaketarako Funts Osagarrian 2016an egin beharreko konturako ekarpenak hilero ordainduko dira, zenbateko osoaren hamabirena hilabete bakoitzean, hain zuzen ere.

Estatuko zergen diru-sarreren igoera erabaki ondoren, behin betiko likidazioa egingo da.

Concierto Económico (artículo 51).

2.d. Financiación de los Municipios en Territorio Común

La participación de los Municipios en los tributos del Estado se determinará con arreglo a las normas contenidas en el Texto Refundido de la Ley Reguladora de las Haciendas Locales aprobado por Real Decreto Legislativo 2/2004 de 5 de marzo (TRLRHL).

1. El montante global de las entregas a cuenta de la participación de cada municipio incluido en el ámbito subjetivo del artículo 111 del Texto Refundido de la Ley Reguladora de las Haciendas Locales, aprobado por Real Decreto Legislativo 2/2004, de 5 de marzo, en el Fondo Complementario de Financiación correspondiente a 2016 se reconocerá con cargo al crédito específico consignado en la Sección 36, Servicio 21, Secretaría General de Coordinación Autonómica y Local. Entidades Locales, Programa 942M.

El citado importe se determinará a partir del 95% de la participación definitiva del año base 2004 y aplicando la metodología de los artículos 120 y 121 del Texto Refundido de la Ley Reguladora de las Haciendas Locales, aprobado por Real Decreto Legislativo 2/2004 de 5 de marzo.

A la cantidad anterior, se le añadirá el 95% de las compensaciones por mermas de ingresos derivadas de la reforma del Impuesto sobre Actividades Económicas actualizadas en los mismos términos que los ingresos tributarios del Estado en 2016 respecto a 2004, las definitivas, y respecto a 2006, las adicionales.

Las entregas a cuenta de la participación en el Fondo complementario de financiación para 2016, serán abonadas mediante pagos mensuales equivalentes a la doceava parte del montante global.

Determinado el incremento de los ingresos tributarios del Estado se procederá a efectuar la liquidación definitiva.

2. Toki Ogasunak Arautzen dituen Legearen Testu Bateginaren, martxoaren 5eko 2/2004 Legegintzako Errege Dekretuaren bidez onetsitakoaren, 122. artikuluan adierazitako eremu subjektiboan bildutako udalerri bakoitzari konturako ekarpenak ordaintzeko zenbateko osoa hauxe izango da: 2004. oinarri-urtean Estatuaren tributuetan duten partaidetza osoaren % 95, Toki Ogasunak Arautzen dituen Legearen Testu Bateginaren, martxoaren 5eko 2/2004 Legegintzako Errege Dekretuaren bidez onetsitakoaren, 123. artikuluan aurreikusitako bilakaera-indizearekin eguneratua. Bada, zenbateko hori kontzeptu honetan kontsignatutako berariazko kredituaren kontura ordainduko da: 36. Sekzioa, 21. Zerbitzua, Maila Autonomikoa eta Tokikoa Koordinatzeko Idazkaritza Nagusia. Toki Erakundeak, 942M Programa.

2. El montante global destinado a realizar las entregas a cuenta a los municipios incluidos en el ámbito subjetivo del artículo 122 del Texto Refundido de la Ley Reguladora de las Haciendas Locales, aprobado por el Real Decreto Legislativo 2/2004, de 5 de marzo, equivalente al 95% de su participación total en los tributos del Estado para el año base 2004 actualizado por el índice de evolución contemplado en el artículo 123 del Texto Refundido de la Ley Reguladora de las Haciendas Locales, se reconocerá con cargo al crédito específico consignado en la Sección 36, Servicio 21, Secretaría General de Coordinación Autonómica y Local. Entidades Locales, Programa 942M.

Estatuko zergen diru-sarreren igoera erabaki ondoren, behin betiko likidatu behar da udalerriek 2016ko Estatuko zergetan izango duten partaidetza.

Determinado el incremento de los ingresos tributarios del Estado, se efectúa la liquidación definitiva de la participación de los Municipios en los tributos del Estado para el 2016.

Zenbateko osoa honako irizpide hauei jarraituz banatuko da:

El importe global se distribuirá de acuerdo con los siguientes criterios:

a. Udalerri bakoitzak, eskuarki, 2003ko Estatuko zergetan izandako partaidetzaren behin betiko likidaziotik esleitutako zenbateko bera jasoko du. Zenbateko hori 2003ko Aurrekontu Orokorrei buruzkoa den abenduaren 30eko 52/2002 Legeko 65. artikuluko bigarren, hirugarren, laugarren eta bosgarren paragrafoetan xedatutakoaren arabera kalkulatu da.

a. Como regla general cada Ayuntamiento percibirá una cantidad igual a la resultante de la liquidación definitiva de la participación en los tributos del Estado de 2003 calculada con arreglo a lo dispuesto en los apartados dos, tres, cuatro y cinco del artículo 65 de la Ley 52/2002, de 30 de diciembre, de Presupuestos Generales para 2003.

b. Gainerakoa proportzioan banatuko da, jarraian adieraziko diren aldagaien eta ehunekoen eta a) puntuan finkatutako zenbatekoen artean izandako emaitza positiboari erreparatuta. Hala, honako aldagai eta ehunekoak aplikatuko dira:

b. El resto se distribuirá proporcionalmente a las diferencias positivas entre la cantidad que cada Ayuntamiento obtendría de un reparto en función de las variables y porcentajes que a continuación se mencionan y las cantidades previstas en la letra a) anterior. A estos efectos, las variables y porcentajes a aplicar serán:

- % 75, zuzenbidezko biztanleen arabera; biztanle-kopurua zehazteko orduan, Gobernuak ofizialki onartuta, udalerri bakoitzean 2016ko abenduaren 31n indarrean zegoen udaleko biztanle-errolda hartuko da oinarri. Biderkatzaile batek (1,00-1,40) haztatuko du kopuru hori,

- 75% en función del número de habitantes de derecho de cada Municipio, según el padrón de población municipal vigente a 31 de diciembre de 2016, oficialmente aprobado por el Gobierno, ponderado por un coeficiente multiplicador (1,00-1,40),

biztanleria-geruzei erreparatuz.

- % 12,5, udalerri bakoitzak 2014ko ekitaldian izandako batez besteko ahalegin fiskalari erreparatuz, zuzenbidezko biztanleek haztatuta, betiere, Gobernuak ofizialki onartuta 2016ko abenduaren 31n indarrean zegoen biztanle-erroldaren arabera.

- % 12,5, zerga-gaitasunaren alderantzizkoaren arabera.

Aurreko zenbatekoari diru-sarreretan izandako murrizketen konpentsazioak gehituko zaizkio; murrizketa horiek, hain zuzen, Ekonomia Jardueren gaineko Zergaren ondoko erreformaren ondorio dira. Konpentsazioak Estatuaren 2016ko zergazko diru-sarreren termino berberetan eguneratuko dira: behin betiko konpentsazioak 2004tik 2016ra bitarteko epean eguneratu diren moduan, eta, konpentsazio osagarriak, berriz, 2006tik 2016ra eguneratu diren moduan.

Udalerriek 2016ko ekitaldian Estatuko zergetan izango duten partaidetzaren zenbatekoak hilero ordainduko dira, zenbateko osoaren hamabiren bat emanez.

3. KUDEAKETA EKONOMIKOA

Ondoren, EAEko udalerrietako kudeaketa ekonomikoari buruzko datuak daude ikusgai. Horiek 2015eko ekitaldian likidatutako aurrekontuetatik hartu dira.

Datu hauek erakusten dute udalerriak eta eremu txikiagoetako toki-erakundeak areago batu direla, hau da, udalerriak, batetik, eta toki-erakunde txikiak, Administrazio-organo autonomoak eta Enpresa Publikoak, bestetik, estuago elkartu direla aurrekontuetan (azken bi kasuetan, % 50 baino gehiagoko partaidetza badago).

Atal honen amaieran, udal-sektore publikoaren baterakuntza orokorraren laburpen-datuak ageri dira, betiere, kontuan hartuta bai udalerriaz azpiko eremuetako erakundeak bai udalerriaz gaindikoak ere (mankomunitateak eta partzuergoak).

según estratos de población.

- 12,5% en función del esfuerzo fiscal medio de cada Municipio en el ejercicio de 2014, ponderado por el número de habitantes de derecho de cada Municipio según el padrón municipal vigente a 31 de diciembre de 2016 y oficialmente aprobado por el Gobierno.

- 12,5% en función del inverso de la capacidad tributaria.

A la cantidad anterior, se le añadirá las compensaciones por mermas de ingresos derivadas de la reforma del Impuesto sobre Actividades Económicas actualizadas en los mismos términos que los ingresos tributarios del Estado en 2016 respecto a 2004, las definitivas, y respecto a 2006, las adicionales.

Las entregas a cuenta de la participación en los tributos del Estado para el ejercicio 2016 serán abonadas mediante pagos mensuales equivalentes a la doceava parte del respectivo crédito.

3. GESTIÓN ECONÓMICA

Los datos sobre la gestión económica de los Municipios del País Vasco que se exponen a continuación han sido tomados de los presupuestos liquidados del ejercicio 2015.

Estos datos contienen la consolidación de los Municipios con las Entidades de ámbito inferior al Municipio, es decir, con las Entidades Locales Menores, los Organismos Autónomos Administrativos y las Empresas Públicas (en los dos últimos casos cuando el Ayuntamiento participa en más de un 50%).

Al final de este apartado se presentan los datos resumen de la consolidación global del Sector Público Municipal, teniendo en cuenta tanto las entidades de ámbito inferior al Municipio como las supramunicipales (Mancomunidades y Consorcios).

Baterakuntza orokorraz ez da azterketa zehatzik egiten; izan ere, mankomunitateek eta partzuergoek udalerriei esleitutako aurrekontua ezin da partaidetza ekonomiko edo aurrekontu bidez egin, eta zerbitzu publikoaren eskaintzari buruzko balioztapenak (biztanleria, adibidez) aintzat hartuta egin behar da. Udal-baterakuntza bakoitzaren emaitza ez litzateke, beraz, udalerri bakoitzaren egoera ekonomikoaren isla zehatza, ezin delako inola ere datu horiek gainerako udalerriek dituztenekin konparatu.

Euskal Autonomia Erkidegoko udalerrietan likidatutako aurrekontuek 2008 eta 2015 artean izan zuten bilakaera VIII.1 koadroan azaltzen da. Azken urte horretan likidatutako diru-sarrerak eta gastuak -% 0,4 eta -% 0,2 jaitsi ziren, hurrenez hurren, 2014koekin alderatuz.

2015ean, diru-sarrerak Gipuzkoan hazi ziren, Araban eta Bizkaian, ordea, jaitsi ziren. Gastuak, aldiz, Araban hazi ziren, eta beste bi lurraldeetan, ordea, jaitsi.

El análisis detallado no se realiza con la consolidación global, dado que la atribución presupuestaria de las Mancomunidades y Consorcios a los Municipios no puede hacerse según la participación económica o presupuestaria, sino sólo en función de estimaciones sobre la prestación del servicio público (por ejemplo, población). El resultado de cada consolidación municipal no sería, por tanto, estrictamente el reflejo económico de cada Municipio, planteando innumerables problemas de comparación entre Municipios.

La evolución entre los años 2008 y 2015 de los presupuestos liquidados de los Municipios de la Comunidad Autónoma del País Vasco se presenta en el Cuadro VIII.1. En este último año los ingresos y los gastos liquidados bajaron un -0,4% y un -0,2%, respecto a 2014.

En 2015, los ingresos crecen en Gipuzkoa mientras caen en Álava y Bizkaia. En cuanto a los gastos, aumentan en Álava y disminuyen en los otros territorios.

EAE-KO UDALERRIEN DIRU-SARRERA ETA GASTUEN BILAKAERA
LURRALDE HISTORIKOKA ETA URTEKA 2008-2015
INGRESOS Y GASTOS DE LOS MUNICIPIOS DE LA C.A. DE EUSKADI 2008-2015
POR TERRITORIOS HISTÓRICOS Y AÑOS

000€

URTEAK AÑOS	SARRERAK / INGRESOS				GASTUAK / GASTOS			
	ARABA ÁLAVA	BIZKAIA	GIPUZKOA	EAE CAE	ARABA ÁLAVA	BIZKAIA	GIPUZKOA	EAE CAE
2008	699.596	1.933.831	1.280.796	3.914.223	653.227	1.815.929	1.249.399	3.718.555
2009	708.157	2.024.713	1.451.720	4.184.590	681.594	2.057.952	1.460.724	4.200.271
2010	678.107	1.877.894	1.365.563	3.921.565	639.816	1.911.805	1.332.837	3.884.458
2011	575.702	1.699.357	1.134.837	3.409.896	589.225	1.708.867	1.242.780	3.540.871
2012	511.149	1.598.347	1.076.445	3.185.941	494.231	1.579.632	1.053.161	3.127.023
2013	541.267	1.507.797	1.088.637	3.137.701	519.939	1.508.815	1.058.134	3.086.889
2014	583.284	1.556.928	1.139.861	3.280.074	538.123	1.515.005	1.085.758	3.138.886
2015	569.923	1.551.175	1.146.642	3.267.739	566.235	1.490.944	1.076.548	3.133.727
% 09/08	1,2	4,7	13,3	6,9	4,3	13,3	16,9	13,0
% 10/09	-4,2	-7,3	-5,9	-6,3	-6,1	-7,1	-8,8	-7,5
% 11/10	-15,1	-9,5	-16,9	-13,0	-7,9	-10,6	-6,8	-8,8
% 12/11	-11,2	-5,9	-5,1	-6,6	-16,1	-7,6	-15,3	-11,7
% 13/12	5,9	-5,7	1,1	-1,5	5,2	-4,5	0,5	-1,3
% 14/13	7,8	3,3	4,7	4,5	3,5	0,4	2,6	1,7
% 15/14	-2,3	-0,4	0,6	-0,4	5,2	-1,6	-0,8	-0,2

KOADROA / CUADRO VIII.1

EAEko udalerrien diru-sarreren eta gastuen zenbatekoen bilakaera eta ehuneko-tasen aldaketaren eboluzioa ikus daitezke VIII.1 eta VIII.3 grafikoetan. Lurralde historikoen 2015eko diru-sarrerak eta gastuak alderatzen

En los Gráficos VIII.1 y VIII.3 se presenta la evolución de los importes totales de ingresos y gastos del conjunto de Municipios del País Vasco y sus tasas porcentuales de evolución. La comparación por Territorios Históricos,

ditu VIII.2 grafikoak.

ingresos y gastos en 2015, aparece en el Gráfico VIII.2.

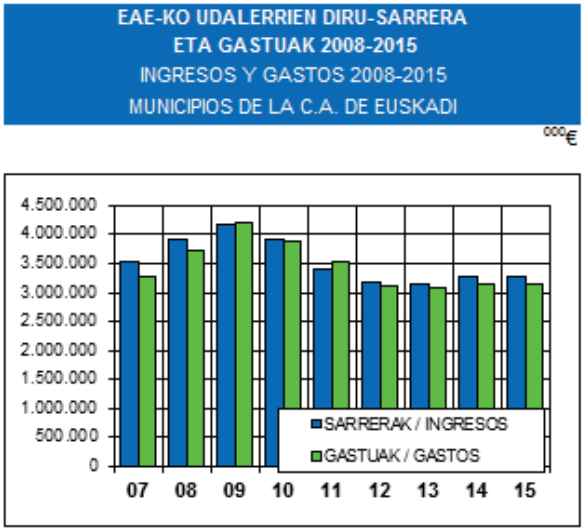

GRAFIKOA / GRÁFICO VIII.1

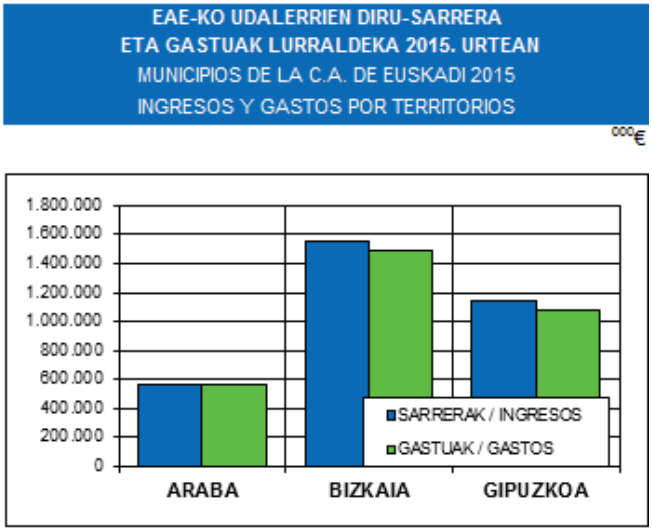

GRAFIKOA / GRÁFICO VIII.2

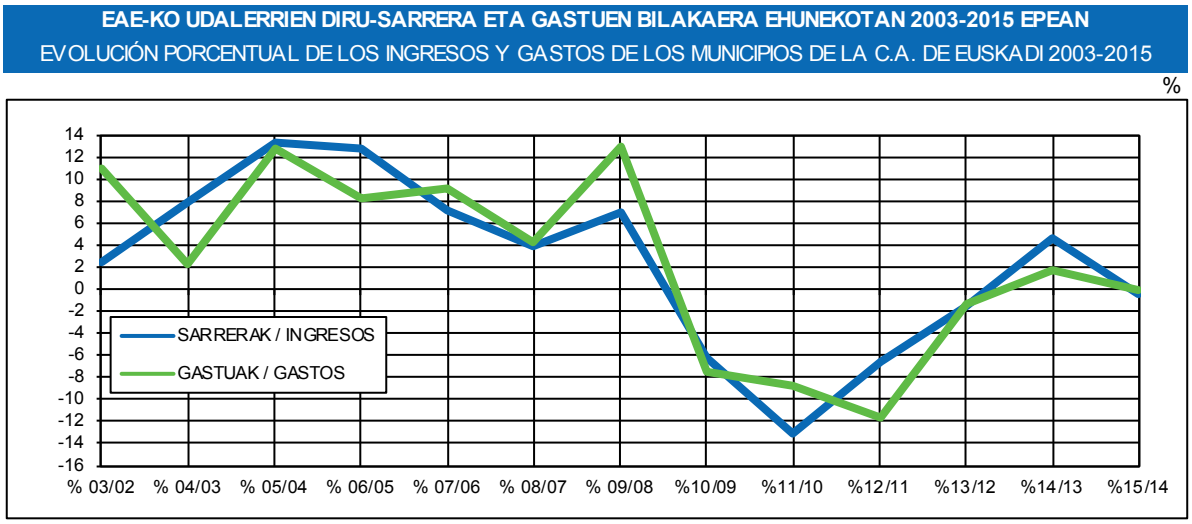

GRAFIKOA / GRÁFICO VIII.3

3.a. Diru-sarrerak

Euskal Autonomia Erkidegoko udalerriek 3.267,7 milioi euroko diru-sarrerak likidatu zituzten 2015ean, aurreko urtean baino -% 0,4 gutxiago. Diru-sarrera horien bilakaera VIII.2 koadroak irudikatzen du kapituluka sailkatuta, 2008-2015 aldiari dagokionez.

2015ean hazten dira diru-sarrerarik gehienak eskaintzen dituzten hiru kapitulutik bi.

3.a. Ingresos

El importe de los ingresos liquidados en 2015 por los Municipios del País Vasco ascendió a 3.267,7 millones de euros, con un descenso del -0,4% respecto al año anterior. El Cuadro VIII.2 muestra, desglosado por capítulos, la evolución de los mismos en el período 2008-2015.

En 2015, crecen dos de los tres capítulos que aportan el mayor volumen de ingresos:

Zuzeneko zergak, % 1,3 eta transferentzia arruntak, % 3,0. Hirugarrena, tasak eta bestelako diru-sarrerak % -6,5 jaitsi dira. Zeharkako zergak, ondarearen diru-sarrerak eta finantza-pasiboengatiko diru-sarrerak ere hazi egin dira. Gainerako kapituluak gutxitu dira. Tasen eta bestelako diru-sarreren kapitulua da gehien jaitsi dena.

Impuestos directos, 1,3% y transferencias corrientes, 3,0%. El tercero, tasas y otros ingresos, cae un -6,5%. También aumentan los impuestos indirectos, los ingresos patrimoniales y los ingresos por pasivos financieros. El resto de capítulos disminuye. Por volumen, es el de tasas y otros ingresos el capítulo con mayor caída.

EAE-KO UDALERRIEN DIRU-SARRERAK KAPITULUKA ETA URTEKA 2008-2015
INGRESOS DE LOS MUNICIPIOS DE LA C.A. DE EUSKADI 2008-2015 POR CAPÍTULOS Y AÑOS

000€

AÑOS	CAPÍTULOS									TOTALES
	1.	2.	3.	4.	5.	6.	7.	8.	9.	
2008	537.296	114.416	794.455	1.767.699	104.247	163.596	218.530	15.912	198.071	3.914.223
2009	561.954	90.082	744.086	1.563.222	129.076	136.917	601.741	63.782	293.731	4.184.590
2010	588.269	81.825	776.018	1.525.322	73.148	165.392	474.444	43.552	193.595	3.921.565
2011	596.287	71.463	736.772	1.519.123	89.237	106.188	213.940	4.140	72.746	3.409.896
2012	616.166	54.724	716.087	1.458.169	87.394	67.444	111.770	3.996	70.191	3.185.941
2013	645.373	42.142	707.471	1.450.134	61.817	82.976	84.645	13.312	49.831	3.137.701
2014	657.788	37.081	723.272	1.558.902	57.903	71.428	113.764	8.954	50.981	3.280.074
2015	666.125	44.288	676.377	1.605.299	61.967	57.798	91.564	7.496	56.826	3.267.739
% 09/08	4,6	-21,3	-6,3	-11,6	23,8	-16,3	175,4	300,8	48,3	6,9
%10/09	4,7	-9,2	4,3	-2,4	-43,3	20,8	-21,2	-31,7	-34,1	-6,3
%11/10	1,4	-12,7	-5,1	-0,4	22,0	-35,8	-54,9	-90,5	-62,4	-13,0
%12/11	3,3	-23,4	-2,8	-4,0	-2,1	-36,5	-47,8	-3,5	-3,5	-6,6
%13/12	4,7	-23,0	-1,2	-0,6	-29,3	23,0	-24,3	233,1	-29,0	-1,5
%14/13	1,9	-12,0	2,2	7,5	-6,3	-13,9	34,4	-32,7	2,3	4,5
%15/14	1,3	19,4	-6,5	3,0	7,0	-19,1	-19,5	-16,3	11,5	-0,4

KOADROA / CUADRO VIII.2

EAE-KO UDALERRIEN DIRU-SARRERAK KAPITULUKA 2015. EKITALDIAN
INGRESOS DE LOS MUNICIPIOS DE LA C.A. DE EUSKADI EN 2015 POR CAPÍTULOS

%

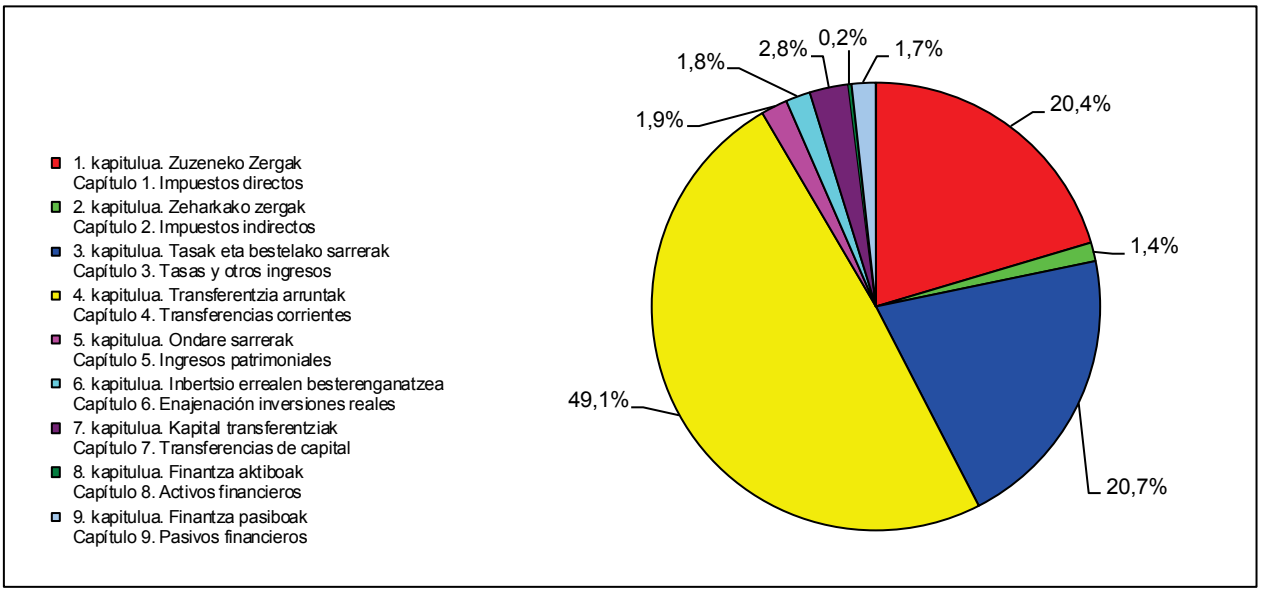

GRAFIKOA / GRÁFICO VIII.4

Udalerriz udalerri jasota, IV.2 eranskinean adierazten dira diru-sarrerak, eta bertan ikus daiteke Arabako diru-sarreren % 76,3 Gasteizi dagokiola. Beste bi euskal hiriburuei, hots, Bilbori eta Donostiari, beren lurralde historikoko diru-sarreren % 35,0 eta % 32,8 dagokie. Era berean, 100.000 biztanletik gorako udalei (EAEko hiru hiriburuei, beraz) diru-sarrera guztien % 41,4 dagokie.

Analizando el Anexo IV.2, en el que se recogen los ingresos por Municipios, se observa que en Álava el 76,3% de los ingresos correspondieron a Vitoria-Gasteiz. En el caso de las otras dos capitales vascas, Bilbao y Donostia-San Sebastián, representaron el 35,0% y el 32,8% respecto de su Territorio Histórico. Así mismo, los Ayuntamientos de más de 100.000 habitantes (las tres capitales vascas) representaron el 41,4% sobre el total de los ingresos.

3.a.1. Tokiko zergen bilketa

Toki-zergen bilketen zenbatekoak, 2008 eta 2015 bitartekoak, VIII.3 taulak adierazten ditu; aldi horretan datuek urtetik urtera izandako aldaketa ere bertan azaltzen da. EAEko udalerrietan, 2015eko ekitaldian, 710,4 milioi euro bildu ziren toki-zergen bidez. Horrek % 2,2eko igoera ekarri zuen, 2014. urtearen aldean.

Ondoren, VIII.4 taulan, tokiko zergen bilketak aurkezten dira lurralde historikoka eta EAE osokoak, halaber, bere pisu espezifikoa jasotzen da.

Tokiko zergen zenbateko osoaren % 38,6 bildu dute EAEko hiru hiriburuek, eta zenbateko oso hori likidatutako diru-sarrera guztien % 21,7 izan da (% 21,2 2014an). Zerga-bilketaren datuak lurraldeka adierazten ditu VIII.5 grafikoak, tokiko zergei erreparatuta.

3.a.1. Recaudación de tributos locales

La recaudación por tributos locales en el período 2008-2015 y su variación interanual se recoge en el Cuadro VIII.3. En el ejercicio 2015 la recaudación por tributos en los Municipios del País Vasco ascendió a 710,4 millones de euros. Esto supuso una subida del 2,2% respecto al año 2014.

En el Cuadro VIII.4 se presentan las recaudaciones por tributos locales, consolidados por Territorios Históricos y para la Comunidad Autónoma, así como su peso específico.

La recaudación por tributos locales, de la cual la correspondiente a las tres capitales vascas supuso el 38,6%, representó un 21,7% sobre el total de ingresos liquidados (21,2% en 2014). En el Gráfico VIII.5 se aprecia la distribución de la recaudación de los tributos locales por Territorios Históricos.

EAE-KO UDALERRIEN DIRU-SARRERAK BILTZEA. I. ETA II. KAPITULUAK ZERGA ZUZENAK ETA ZEHARKAKO ZERGAK, LURRALDE HISTORIKOKA ETA URTEKA RECAUDACIÓN CAPÍTULOS I Y II DE LOS MUNICIPIOS DE LA C.A. DE EUSKADI IMPUESTOS DIRECTOS E INDIRECTOS POR TERRITORIOS HISTÓRICOS Y AÑOS				
				000€
URTEAK AÑOS	ARABA ÁLAVA	BIZKAIA	GIPUZKOA	EAE CAE
2008	113.980	315.101	222.631	651.712
2009	111.204	324.352	216.479	652.036
2010	121.864	324.876	223.355	670.094
2011	124.554	315.676	227.521	667.750
2012	121.510	315.184	234.195	670.889
2013	121.401	321.063	245.052	687.515
2014	123.712	320.012	251.146	694.869
2015	135.440	317.360	257.612	710.412
% 09/08	-2,4	2,9	-2,8	0,0
% 10/09	9,6	0,2	3,2	2,8
% 11/10	2,2	-2,8	1,9	-0,3
% 12/11	-2,4	-0,2	2,9	0,5
% 13/12	-0,1	1,9	4,6	2,5
% 14/13	1,9	-0,3	2,5	1,1
% 15/14	9,5	-0,8	2,6	2,2

KOADROA / CUADRO VIII.3

EUSKAL AUTONOMIA ERKIDEGOKO UDALERRIETAKO TOKIKO ZERGEN BILKETA LURRALDE HISTORIKOKA 2015. EKITALDIAN RECAUDACIÓN DE TRIBUTOS LOCALES EN LOS MUNICIPIOS DE LA C.A. DE EUSKADI EN 2015 POR TERRITORIOS HISTÓRICOS								
								000€
TOKIKO ZERGAK IMPUESTOS LOCALES	ARABA / ÁLAVA		BIZKAIA		GIPUZKOA		EAE / CAE	
	ZENBATEKOA IMPORTE	LH % % T.H.	ZENBATEKOA IMPORTE	LH % % T.H.	ZENBATEKOA IMPORTE	LH % % T.H.	ZENBATEKOA IMPORTE	EAE % % CAE
Ondasun Higiezinen g/ Zerga Impuesto s/ Bienes Inmuebles	65.415	48,3	166.183	52,4	137.705	53,5	369.303	52,0
Trakzio Mekanikoko Ibilgailuen g/ Zerga Impuesto s/ Vehículos Tracción Mecánica	18.483	13,6	63.704	20,1	48.368	18,8	130.555	18,4
Hiri-lurren Balio Gehikuntzaren g/ Zerga Impuesto s/ Incr. Valor Terrenos Nat. Urbana	23.199	17,1	17.168	5,4	25.261	9,8	65.628	9,2
Jarduera Ekonomikoen g/ Zerga Impuesto s/ Actividades Económicas	19.805	14,6	49.900	15,7	30.933	12,0	100.639	14,2
Eraikuntza, Instalazio eta Obren g/ Zerga Impuesto s/ Construcción, Instalación y Obras	8.536	6,3	20.404	6,4	15.345	6,0	44.286	6,2
Beste zerga batzuk Otros impuestos	2	0,0					2	0,0
1. ETA 2. KAPITULUEN BATURA (1) SUMA CAPÍTULOS 1 Y 2 (1)	**135.440**	100,0	**317.360**	100,0	**257.612**	100,0	**710.412**	100,0
SARRERAK GUZTIRA (2) / TOTAL INGRESOS (2)	569.923		1.551.175		1.146.642		3.267.739	
% (1) / (2)	23,8		20,5		22,5		21,7	
% (1) / EAE-ko 1. eta 2. kapituluen batura % (1) / Suma Capítulos 1 y 2 de la C.A.E.	19,1		44,7		36,3		100,0	

KOADROA / CUADRO VIII.4

Ondasun Higiezinen gaineko Zerga, Trakzio Mekanikoko Ibilgailuen gainekoa eta Jarduera Ekonomikoen gainekoa dira derrigorrez ezarri beharreko hiru tokiko zergak. Hiru zerga horiek tokiko zergek bildutakoaren % 84,5 jaso zuten.

Los tres impuestos de implantación obligatoria, es decir, los Impuestos sobre Bienes Inmuebles, sobre Vehículos de Tracción Mecánica y sobre Actividades Económicas, significaron el 84,5% de la recaudación por tributos locales.

Ondasun Higiezinen gaineko Zergaren pisua % 52,0koa izan zen EAEn. Gipuzkoan, % 53,5 izan zen; Araban, % 48,3koa, eta Bizkaian, berriz, % 52,4koa.

Trakzio Mekanikoko Ibilgailuen gaineko Zergak zerga guztien % 18,4 bildu zuen EAEn; zehazki, % 13,6 Araban; % 20,1 Bizkaian eta % 18,8, Gipuzkoan.

2015eko ekitaldian, Jarduera Ekonomikoen gaineko Zergaren pisuak % 14,2 izan zen. Bizkaiko udalerriak nabarmendu ziren (% 15,7). Bestalde, Arabakoak eta Gipuzkoakoak izan ziren %14,6 eta % 12,0, hurrenez hurren.

Hiri-lurren Balio Igoeraren gaineko Zergaren partaidetza, tokiko zergetan guztira bildutako zenbateko osoarekin alderatuta, % 9,2koa izan zen, udalerri guztiei dagokienez. Ehuneko hori, Araban, handiagoa izan zen, % 17,1, eta Bizkaian eta Gipuzkoan, berriz, % 5,4koa eta % 9,8koa, hurrenez hurren.

Eraikuntza, Instalazio eta Obren gaineko Zergak pisu espezifikoa % 6,2 izan zen.

El Impuesto sobre Bienes Inmuebles representó el 52,0% en la CAE. En Gipuzkoa el 53,5%, en Álava el 48,3% y en Bizkaia el 52,4%.

El Impuesto sobre Vehículos de Tracción Mecánica supuso un 18,4% para el conjunto del País Vasco, un 13,6% en Álava, el 20,1% en Bizkaia y el 18,8% en Gipuzkoa.

En el ejercicio 2015 la importancia del Impuesto sobre Actividades Económicas se sitúa en un 14,2%. Destacaron los Municipios de Bizkaia con un 15,7%. Álava y Gipuzkoa, por su parte, se situaron en un 14,6% y en un 12,0%.

La participación del Impuesto sobre el Incremento del Valor de los Terrenos de Naturaleza Urbana con relación a la recaudación total por tributos locales fue del 9,2% para el conjunto de los Municipios. En Álava se situó por encima con un 17,1% y en Bizkaia y Gipuzkoa fue de un 5,4% y un 9,8% respectivamente.

El peso específico del Impuesto sobre Construcción, Instalaciones y Obras se sitúa en el 6,2%.

ZERGEN BILKETA EAE-KO UDALERRIETAN. BANAKETA ZERGAKA ETA LURRALDE HISTORIKOKA 2015. URTEAN

RECAUDACIÓN DE TRIBUTOS DE LOS MUNICIPIOS DE LA C.A. DE EUSKADI. REPARTO POR TRIBUTOS Y TERRITORIOS HISTÓRICOS EN 2015

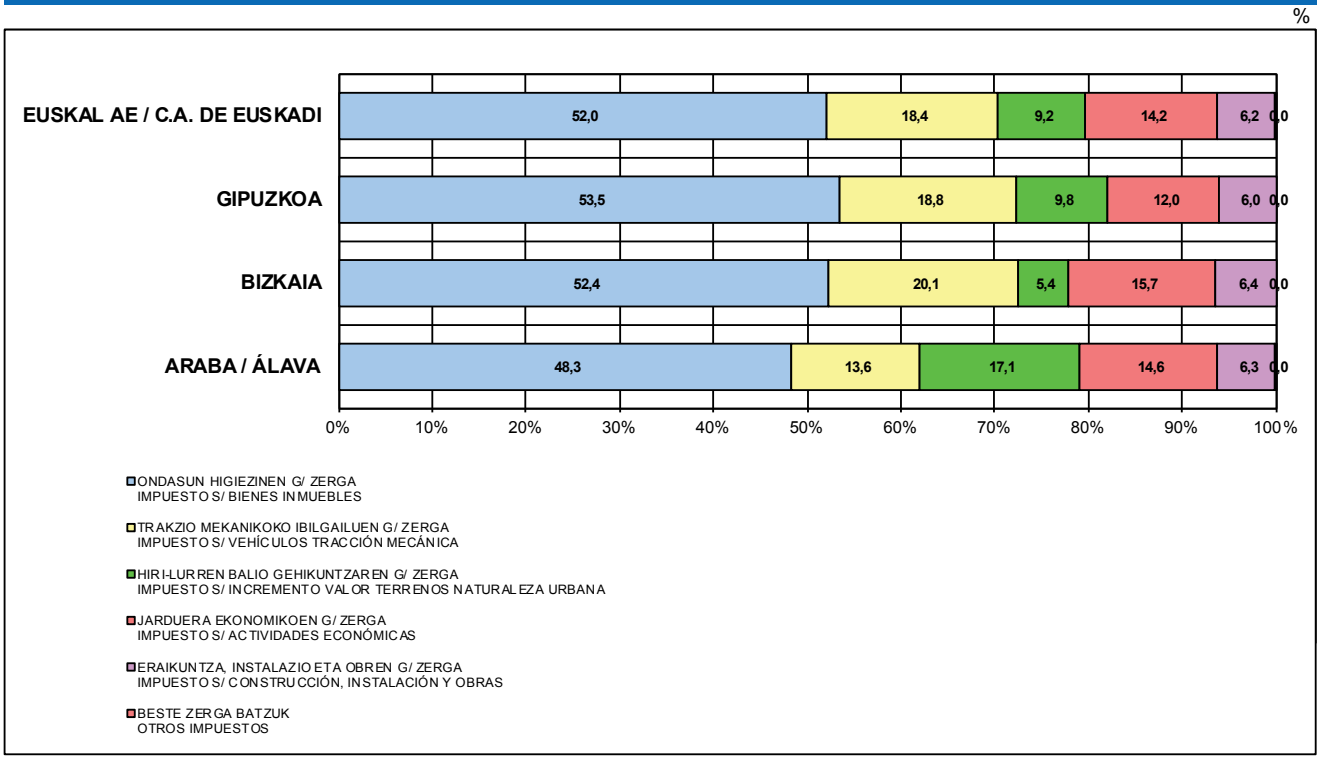

GRAFIKOA / GRÁFICO VIII.5

3.a.2. Beste diru-sarrera batzuk

Tasa eta beste diru-sarrera batzuei buruz, 3. kapituluan, honako hauek dira kontzeptu garrantzitsuenak: salmentak, zabor-bilketa eta ur-horniketa. 3. kapituluaren pisuak Euskal Autonomia Erkidego osoan % 20,7koa izan zen. Lurralde historikoei dagokienez Araban, % 21,5ekoa; Bizkaian, % 18,7koa; eta Gipuzkoan, % 22,9koa.

Euskal Autonomia Erkidegoan, 4.kapitulua. (transferentzia arruntak) 1,6 puntu gehitu zen 2014. urtearen aldean, eta diru sarreren % 49,1 izan zen. 2015ean, kapitulua hazi da hiru lurraldeetan: Araban, 3,9 puntu, Bizkaian puntu 1 eta Gipuzkoan 1,2 puntu, beraz, kapituluaren parte-hartzea % 39,3, % 55,3 eta % 45,6 da hurrenez hurren.

5. kapituluak (ondare sarrerak) sarrera guztien % 1,9 eragiten ditu, eta garrantzi handiagoa dauka Araban (% 3,4) Bizkaian eta Gipuzkoan baino (% 1,8 eta % 1,3).

6. kapituluak (inbertsio errealen besterentzea) aurreko urtean baino pisu gutxiagoa izan du, eta diru-sarreren % 1,8 bildu du. Lurralde historikoen artean, Gipuzkoan dugu ehunekorik altuena (% 2,7), eta Araban, baxuena (% 0,8). Bizkaian, berriz, ehunekoa % 1,4ra iristen da.

3.a.2. Otros ingresos

Dentro del capítulo 3, tasas y otros ingresos, los conceptos más importantes son Ventas, Recogida de Basuras y Suministro de Agua. La importancia relativa del capítulo 3 en el conjunto del País Vasco fue del 20,7% del total de ingresos. En cuanto a los Territorios Históricos, señalar que en Álava se situó en un 21,5%, en Bizkaia el 18,7% y en Gipuzkoa el 22,9%.

El peso del capítulo 4, transferencias corrientes, en el ámbito de la Comunidad Autónoma del País Vasco creció 1,6 puntos respecto a 2014 y representó un 49,1% de los ingresos. En 2015 el capítulo crece en los tres Territorios: En Álava 3,9 puntos, en Bizkaia 1 punto y en Gipuzkoa 1,2 puntos, quedando la participación del capítulo en el 39,3%, el 55,3% y el 45,6% respectivamente.

El capítulo 5, ingresos patrimoniales, representa un 1,9% del total de los ingresos siendo mayor su entidad en Álava con un 3,4% mientras su peso disminuye en Bizkaia y Gipuzkoa hasta el 1,8% y el 1,3%.

El peso del capítulo 6, enajenación de inversiones reales, disminuye respecto al año anterior y supone un 1,8% del total de ingresos. Por Territorios Históricos el porcentaje más alto lo encontramos en Gipuzkoa con un 2,7%, y el más bajo en Álava, 0,8% mientras que el de Bizkaia se sitúa en el 1,4%.

EAEko UDALERRIEN DIRU-SARRERAK LURRALDE HISTORIKOKA ETA KAPITULUKA 2015. URTEAN INGRESOS DE LOS MUNICIPIOS DE LA C.A. DE EUSKADI 2015 POR TERRITORIOS HISTÓRICOS Y CAPÍTULOS								
								000€
KAPITULUAK CAPÍTULOS	ARABA / ÁLAVA		BIZKAIA		GIPUZKOA		EAE / CAE	
	SARRERAK INGRESOS	LH % % T.H.	SARRERAK INGRESOS	LH % % T.H.	SARRERAK INGRESOS	LH % % T.H.	SARRERAK INGRESOS	EAE % % CAE
1. kapitulua. Zuzeneko Zergak Capítulo 1. Impuestos directos	126.902	22,3	296.956	19,1	242.267	21,1	666.125	20,4
2. kapitulua. Zeharkako zergak Capítulo 2. Impuestos indirectos	8.538	1,5	20.404	1,3	15.345	1,3	44.288	1,4
3. kapitulua. Tasak eta bestelako sarrerak Capítulo 3. Tasas y otros ingresos	122.671	21,5	290.845	18,7	262.861	22,9	676.377	20,7
4. kapitulua. Transferentzia arruntak Capítulo 4. Transferencias corrientes	223.817	39,3	858.550	55,3	522.932	45,6	1.605.299	49,1
5. kapitulua. Ondare sarrerak Capítulo 5. Ingresos patrimoniales	19.449	3,4	27.685	1,8	14.833	1,3	61.967	1,9
6. kapitulua. Inbertsio errealen besterenganatzea Capítulo 6. Enajenación inversiones reales	4.703	0,8	21.983	1,4	31.113	2,7	57.798	1,8
7. kapitulua. Kapital transferentziak Capítulo 7. Transferencias de capital	31.114	5,5	29.523	1,9	30.928	2,7	91.564	2,8
8. kapitulua. Finantza aktiboak Capítulo 8. Activos financieros	690	0,1	1.841	0,1	4.965	0,4	7.496	0,2
9. kapitulua. Finantza pasiboak Capítulo 9. Pasivos financieros	32.040	5,6	3.389	0,2	21.397	1,9	56.826	1,7
SARRERAK GUZTIRA / TOTAL INGRESOS	**569.923**	**100,0**	**1.551.175**	**100,0**	**1.146.642**	**100,0**	**3.267.739**	**100,0**

KOADROA / CUADRO VIII.5

Kapital-transferentziak biltzen dira 7. kapituluan, eta kontzepturik garrantzitsuena foru aldundietatik jasotako transferentziek osatzen dute. 2015ean, diru-sarrera guztien % 2,8 bildu zen 7. kapituluan, 2014an % 3,5. Lurralde historikoei dagokienez, Arabak, % 5,5, Bizkaiak % 1,9 eta Gipuzkoak % 2,7.

El concepto más importante del capítulo 7, transferencias de capital, es el de transferencias recibidas de las diputaciones forales. En 2015 el capítulo 7 supuso un 2,8% del total de ingresos frente al 3,5% de 2014. En cuanto a los Territorios Históricos, Álava un 5,5%, Bizkaia el 1,9%, y Gipuzkoa el 2,7%.

8.kapitulua finantza-aktiboei buruzkoa da: horko diru-sarrerek % 0,2ko partaidetza-maila eman zuten EAE osorako; hau da, 2014koa baino 0,1 puntu gutxiago.

Los ingresos procedentes del capítulo 8, activos financieros, presentan un nivel de participación del 0,2% para el conjunto del País Vasco, 0,1 puntos inferior al del 2014.

9. kapituluaren garrantzi erlatiboa, diru-sarreren guztizkoarekiko, % 1,7 izan da. Araba izan da partaidetza handieneko lurraldea (% 5,6), jarraian, Gipuzkoa izan da (% 1,9) eta azkenik, Bizkaia izan da (% 0,2).

La importancia relativa del capítulo 9 en el conjunto de ingresos se sitúa en el 1,7%. Álava es el Territorio con mayor participación de este capítulo, 5,6%, Gipuzkoa le sigue con el 1,9% y en Bizkaia queda en el 0,2%.

3.b. Gastuak

VIII.6 koadroan, 40.000 biztanletik gorako udalerrien gastuak azaltzen dira. IV.3 eranskinetik hartu dira datuak. 40.000 biztanletik gorako udalerri hauei EAE osoko gastuen % 55,7 dagokie. Bestalde, EAEko hiru hiriburuek (Gasteiz, Bilbo eta Donostia) zenbateko guztiaren % 41,2 gastatu zuten. Lurralde historikoei dagokienez, nabarmentzekoa da Arabako hiriburuaren, hots, Gasteizen, gastua, lurralde horretan

3.b. Gastos

En el Cuadro VIII.6 se recogen los gastos de los Municipios de más de 40.000 habitantes, extraídos del Anexo IV.3. Estos Municipios supusieron el 55,7% del total de los gastos del conjunto de la Comunidad Autónoma. Por otra parte, el gasto de las tres capitales vascas (Vitoria-Gasteiz, Bilbao y Donostia-San Sebastián) alcanza el 41,2% del total. Por Territorios Históricos, cabe señalar que en Álava, la capital, Vitoria-Gasteiz, representó

egindakoaren % 77,3koa izan zela.

el 77,3% del total de gastos.

EAE-KO 40.000 BIZTANLETIK GORAKO UDALERRIETAN LIKIDATUTAKO GASTUAK 2015. URTEAN GASTOS LIQUIDADOS EN MUNICIPIOS DE LA C.A. DE EUSKADI EN 2015 MUNICIPIOS CON MÁS DE 40.000 HABITANTES				
				000€
UDALERRIAK / MUNICIPIOS	2015EKO BIZTANLERIA POBLACIÓN 2015	GASTUAK / GASTOS		
		ZENBATEKOA IMPORTE	LH % % T.H.	EAE % % CAE
BILBAO	342.481	510.656	34,3	16,3
VITORIA-GASTEIZ	241.451	437.817	77,3	14,0
DONOSTIA-SAN SEBASTIÁN	180.179	342.016	31,8	10,9
GUZTIRA > 100.000 BIZTANLE TOTAL > 100.000 HABITANTES	**764.111**	**1.290.489**		**41,2**
BARAKALDO	98.403	121.230	8,1	3,9
GETXO	77.759	99.406	6,7	3,2
IRÚN	59.673	73.497	6,8	2,3
PORTUGALETE	46.372	49.575	3,3	1,6
SANTURTZI	45.703	55.755	3,7	1,8
BASAURI	40.876	54.042	3,6	1,7
TOTAL 40.000-100.000 HABITANTES	**368.786**	**453.505**		**14,5**
TOTAL > 40.000 HABITANTES	**1.132.897**	**1.743.994**		**55,7**

KOADROA / CUADRO VIII.6

EAE-KO UDALERRIEN GASTUAK KAPITULUKA ETA URTEKA 2008-2015 GASTOS DE LOS MUNICIPIOS DE LA C.A. DE EUSKADI 2008-2015 POR CAPÍTULOS Y AÑOS									
									000€
URTEAK AÑOS	KAPITULUAK / CAPÍTULOS								GUZTIRA TOTAL
	1.	2.	3.	4.	6.	7.	8.	9.	
2008	1.016.065	1.399.472	32.537	256.741	859.926	27.464	26.478	99.872	3.718.556
2009	1.079.640	1.383.513	21.486	286.153	1.265.051	29.560	15.658	119.209	4.200.272
2010	1.090.288	1.373.320	16.680	250.714	1.001.304	37.899	17.457	96.795	3.884.458
2011	1.079.204	1.363.368	21.994	241.279	664.907	29.136	9.552	131.431	3.540.871
2012	997.873	1.283.811	21.272	229.034	412.844	20.712	10.853	150.624	3.127.023
2013	1.027.389	1.277.694	18.303	240.910	327.339	15.523	18.320	161.411	3.086.889
2014	1.049.109	1.258.095	15.263	262.739	408.585	25.300	12.258	107.537	3.138.886
2015	1.085.807	1.265.143	15.228	252.832	349.753	19.306	9.706	135.952	3.133.727
% 09/08	6,3	-1,1	-34,0	11,5	47,1	7,6	-40,9	19,4	13,0
% 10/09	1,0	-0,7	-22,4	-12,4	-20,8	28,2	11,5	-18,8	-7,5
% 11/10	-1,0	-0,7	31,9	-3,8	-33,6	-23,1	-45,3	35,8	-8,8
% 12/11	-7,5	-5,8	-3,3	-5,1	-37,9	-28,9	13,6	14,6	-11,7
% 13/12	3,0	-0,5	-14,0	5,2	-20,7	-25,1	68,8	7,2	-1,3
% 14/13	2,1	-1,5	-16,6	9,1	24,8	63,0	-33,1	-33,4	1,7
% 15/14	3,5	0,6	-0,2	-3,8	-14,4	-23,7	-20,8	26,4	-0,2

KOADROA / CUADRO VIII.7

EAEko udalerriek gastuen kapituluetan urtetik urtera izandako bilakaera (2008 eta 2015 bitartean), VIII.7 Taulan adierazten da. 2015.

La evolución interanual, entre los ejercicios 2008 y 2015, de los gastos por capítulos de los Municipios del País Vasco se presenta en el Cuadro VIII.7. El año 2015, bajan los

urtean, -% 0,2 jaitsi dira.

Hauxek dira gastua handitu duten kapituluak: 1. kapituluak (pertsonal gastuak), % 3,5eko gehikuntza izan du, 2.ak (Ondasun arrunten eta zerbitzuen erosketa) % 0,6koa, eta 9.ak (Finantza pasiboak) % 26,4koa.

Gainerako kapituluak jaitsi dira. Zenbatekoa dela eta, aipatzekoa da 6. kapituluen jaitsiera (Inbertsio errealak): -58,8 milioi.

VIII.8 koadroan, 2015ean likidatutako gastuak ageri dira kapitulu eta lurralde historikoka banatuak, baita EAEkoak ere. Gastuen banaketa kapituluka irudikatzen du VIII.6 grafikoak.

gastos en un -0,2%.

Los capítulos que aumentan el gasto son el 1 (gastos de personal), con un crecimiento del 3,5%, el 2 (gastos en bienes corrientes y servicios), con el 0,6%, y el 9 (pasivos financieros) con el 26,4%.

El resto de capítulos desciende. Destacar por su volumen, -58,8 millones, el del capítulo 6 (Inversiones reales).

En el Cuadro VIII.8 se recogen los gastos liquidados en el año 2015, desglosados por capítulos y Territorios Históricos, así como para el conjunto de la Comunidad Autónoma. En el Gráfico VIII.6 se proporciona el desglose de gastos por capítulos.

EAE-KO UDALERRIEN GASTUAK LURRALDE HISTORIKOKA ETA KAPITULUKA 2015. URTEAN
GASTOS DE LOS MUNICIPIOS DE LA C.A. DE EUSKADI EN 2015 POR TERRITORIOS HISTÓRICOS Y CAPÍTULOS

000€

KAPITULUAK / CAPITULOS	ARABA / ÁLAVA		BIZKAIA		GIPUZKOA		EAE / CAE	
	GASTUAK GASTOS	LH % % T.H.	GASTUAK GASTOS	LH % % T.H.	GASTUAK GASTOS	LH % % T.H.	GASTUAK GASTOS	EAE % % CAE
1. kapitulua. Pertsonal gastuak Capítulo 1. Gastos de personal	197.101	34,8	535.488	35,9	353.218	32,8	1.085.807	34,6
2. kapitulua. Gastuak ondasun arrunt eta zerbitzuetan Capítulo 2. Gastos en bienes corrientes y servicios	209.982	37,1	631.880	42,4	423.281	39,3	1.265.143	40,4
3. kapitulua. Finantza gastuak Capítulo 3. Gastos financieros	4.635	0,8	5.055	0,3	5.538	0,5	15.228	0,5
4. kapitulua. Transferentzia arruntak Capítulo 4. Transferencias corrientes	28.951	5,1	127.515	8,6	96.366	9,0	252.832	8,1
6. kapitulua. Inbertsio errealak Capítulo 6. Inversiones reales	70.183	12,4	151.915	10,2	127.655	11,9	349.753	11,2
7. kapitulua. Kapital transferentziak Capítulo 7. Transferencias de capital	651	0,1	6.880	0,5	11.775	1,1	19.306	0,6
8. kapitulua. Finantza aktiboak Capítulo 8. Activos financieros	518	0,1	3.941	0,3	5.247	0,5	9.706	0,3
9. kapitulua. Finantza pasiboak Capítulo 9. Pasivos financieros	54.215	9,6	28.270	1,9	53.467	5,0	135.952	4,3
GASTUAK GUZTIRA / TOTAL GASTOS	**566.235**	**100,0**	**1.490.944**	**100,0**	**1.076.548**	**100,0**	**3.133.727**	**100,0**

KOADROA / CUADRO VIII.8

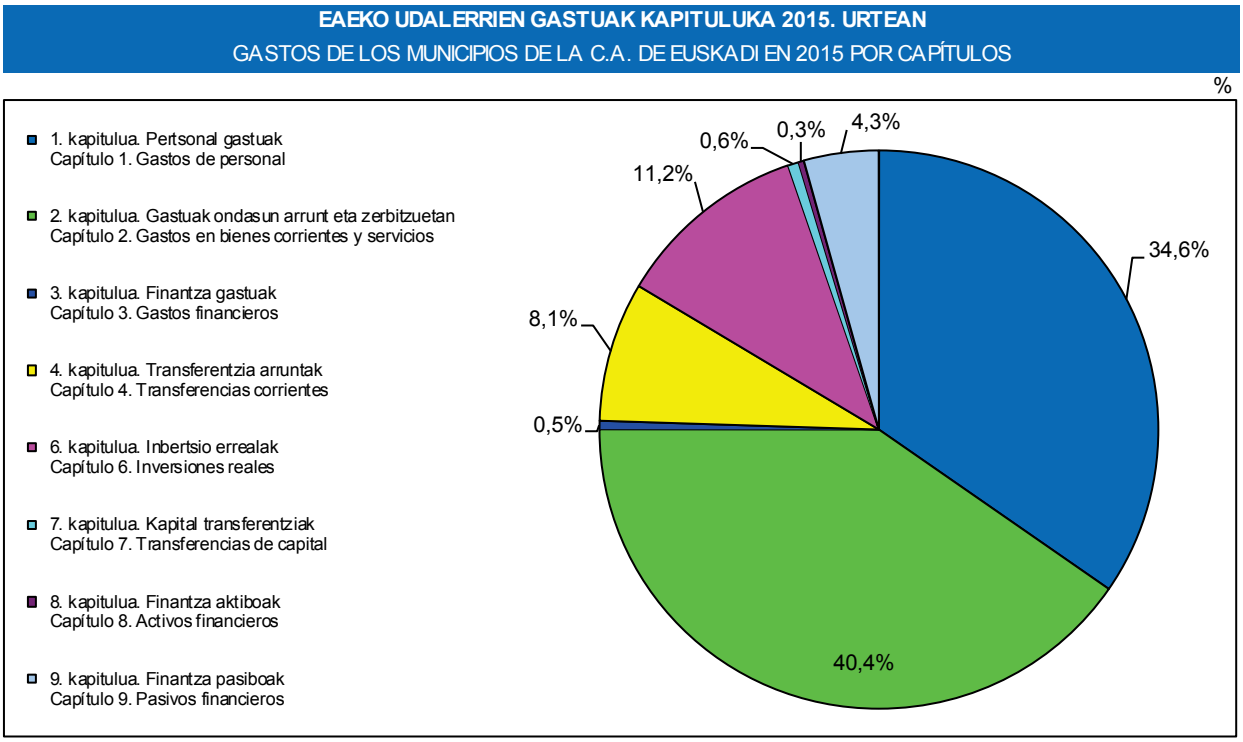

GRAFIKOA / GRÁFICO VIII.6

EAE osoari erreparatuta, 2. kapituluak (ondasun eta zerbitzuen erosketa) eragin zuen gastu handiena; gastu osoaren % 40,4, hau da, 1.265,1 milioi euro. Portzentajea lurraldeka: % 37,1 Araban, % 42,4 Bizkaian eta % 39,3 Gipuzkoan.

Para el conjunto de la Comunidad Autónoma el capítulo 2 (gastos en bienes y servicios) es el de mayor importancia relativa en el conjunto de gastos: un 40,4%, 1.265,1 millones de euros, siendo el porcentaje por territorios: 37,1% en Álava, 42,4% en Bizkaia y 39,3% en Gipuzkoa.

1. kapitulua dator ondoren (pertsonal gastuak): 1.085,8 milioi euro, hau da, gastu osoaren % 34,6, iazko ehunekoa baino 1,2 puntu handiagoa. Nabarmentzekoak dira Arabako % 34,8 eta Bizkaiko % 35,9. Gipuzkoakoa, berriz, % 32,8 izan zen.

Le sigue el capítulo 1 (gastos de personal), 1.085,8 millones de euros, que representó un 34,6% del total de gastos, 1,2 puntos superior al porcentaje del año anterior. Destacan el 34,8% de Álava y el 35,9% de Bizkaia. Gipuzkoa se sitúa en el 32,8%.

6. kapituluaren (inbertsio errealak) guztizko gastuetan izandako parte-hartzea % 11,2 da (2014an, % 13,0). Hiru lurraldeetan jaitsi da: 1,1 puntu Araban, 2,5 Bizkaian eta 1,3 Gipuzkoan.

La participación en los gastos totales del capítulo 6 (inversiones reales) es de un 11,2% (en 2014 un 13,0%). Ha bajado en los tres territorios: 1,1 puntos en Álava, 2,5 en Bizkaia y 1,3 en Gipuzkoa.

4. kapitulura (transferentzia arruntak) % 5,1 bideratu zuen Arabak, % 8,6 Bizkaiak eta % 9,0 Gipuzkoak; Euskal Autonomia Erkidego osorako, berriz, % 8,1ekoa izan zen 4. kapituluaren pisua.

En el capítulo 4 (transferencias corrientes) el porcentaje de Álava fue de un 5,1%, el de Bizkaia de un 8,6% y el de Gipuzkoa de un 9,0%, siendo para el conjunto de la Comunidad Autónoma del País Vasco de un 8,1%.

9. kapituluak (finantza pasiboak) gastuen % 4,3 biltzen du. Lurraldeka, Bizkaian du

El peso del capítulo 9 (pasivos financieros) es de un 4,3%. Por Territorios, Bizkaia es donde

garrantzi erlatibo txikiena (% 1,9), eta Araban, handiena (% 9,6).

8. kapitulura (finantza aktiboak) baliabide gutxi bideratu ziren; baliabide guztien % 0,3, hain zuzen ere. Aipatzekoa da, halaber, Arabak eta Bizkaiak % 0,1eko eta % 0,5eko partaidetza izan zutela 7. kapituluan (kapital-transferentziak), hurrenez hurren; Gipuzkoak, ordea, % 1,1ekoa.

3.c. Zorpetzea

Zorrak aztertzeko "zor bizia" kontuan hartu behar da; hau da, urte bakoitzeko abenduaren 31n kitatu beharreko zorra.

menor importancia relativa tiene este capítulo con un 1,9% y Álava donde mayor, 9,6%.

Al capítulo 8 (activos financieros) se destinaron pocos recursos con un porcentaje que sólo alcanzó un 0,3%. En el capítulo 7 (transferencias de capital) cabe señalar que su participación en Álava y Bizkaia fue del 0,1% y del 0,5%, respectivamente, siendo la de Gipuzkoa del 1,1%.

3.c. Endeudamiento

Para analizar el endeudamiento se tiene en cuenta el concepto de "Deuda Viva", entendiendo como tal la deuda pendiente de amortizar a 31 de diciembre de cada año.

EAE-KO UDALERRIEN ZORRAK LURRALDE HISTORIKOKA ETA URTEKA 2008-2015

ENDEUDAMIENTO DE LOS MUNICIPIOS DE LA C.A. DE EUSKADI 2008-2015 POR TERRITORIOS HISTÓRICOS Y AÑOS

000€

URTEAK AÑOS	ARABA ÁLAVA	BIZKAIA	GIPUZKOA	EAE CAE
2008	92.159	200.151	432.666	724.976
2009	132.104	211.976	421.535	765.616
2010	162.805	237.372	451.849	852.026
2011	165.205	238.202	437.191	840.597
2012	156.364	242.429	411.962	810.755
2013	143.554	220.254	387.733	751.540
2014	128.026	187.945	346.782	662.753
2015	143.059	164.071	319.765	626.896
% 09/08	43,3	5,9	-2,6	5,6
% 10/09	23,2	12,0	7,2	11,3
% 11/10	1,5	0,3	-3,2	-1,3
% 12/11	-5,4	1,8	-5,8	-3,6
% 13/12	-8,2	-9,1	-5,9	-7,3
% 14/13	-10,8	-14,7	-10,6	-11,8
% 15/14	11,7	-12,7	-7,8	-5,4

KOADROA / CUADRO VIII.9

Euskal Autonomia Erkidegoko udalerrien guztizko zor biziak behera egin du 2015ean (–% 5,4), 2014ko ekitaldiko likidazioetan jasotako zorraren aldean. Bizkaian eta Gipuzkoan, % -12,7% eta % -7,8 jaitsi da. Araban, ordea, % 11,7 hazi da.

Gipuzkoako zorra EAEko zenbateko guztiaren % 51,0 izan da, Bizkaikoa, % 26,2 eta Arabakoa, % 22,8.

La deuda viva de los Municipios de la Comunidad Autónoma del País Vasco en su conjunto, ha descendido en 2015 un -5,4% respecto a la deuda recogida en las liquidaciones del ejercicio 2014. Desciende en Bizkaia y Gipuzkoa, un -12,7% y un -7,8%. En Álava, al contrario, crece un 11,7%.

La deuda de Gipuzkoa supone un 51,0% del total de la Comunidad Autónoma del País Vasco, la de Bizkaia un 26,2% y la de Álava

el 22,8%.

Zor biziak 2015eko ekitaldian izandako gorabeherak eta aipatu zorrak ekarritako karga VIII.10 eta VIII.11 koadroetan adierazten dira.

Los datos referentes a los movimientos de la deuda viva a lo largo del ejercicio 2015, así como la carga que dicha deuda conlleva, se muestran en los Cuadros VIII.10 y VIII.11.

Aipatzekoak dira hiru lurralde historikoen arteko ezberdintasun nabarmenak. Bizkaian, zor bizia, biztanleko, 144 eurokoa izan da. Araban eta Gipuzkoan, berriz, biztanleko zor bizia 444 eta 450 eurokoa zen, hurrenez hurren

Destacan las grandes diferencias existentes entre los tres Territorios Históricos. La deuda viva por habitante en Bizkaia es de 144 euros/habitante mientras que en Álava y Gipuzkoa es de 444 euros/habitante y 450 euros/habitante respectivamente.

2015EKO AURREKONTU LIKIDATUA. EAE-KO UDALERRIEN ZORRAK
PRESUPUESTO LIQUIDADO 2015. ENDEUDAMIENTO DE LOS MUNICIPIOS DE LA C.A. DE EUSKADI

000€

LH TT.HH.	BIZTANLERIA POBLACIÓN 2015	ZORRA 2014.12.31N DEUDA AL 31.12.2014	ZOR BERRIA 2015EKO EKITALDIAN DEUDA NUEVA 2015	AMORTIZAZIOAK AMORTIZACIONES 2015	INTERESAK INTERESES 2015	ZORRA 2015.12.31N DEUDA AL 31.12.15
ARABA / ÁLAVA	322.335	128.112	31.115	16.168	1.461	143.059
BIZKAIA	1.138.852	187.229	464	23.622	2.289	164.071
GIPUZKOA	710.699	345.479	20.879	46.593	5.153	319.765
EAE / CAE	2.171.886	660.820	52.459	86.382	8.903	626.896

KOADROA / CUADRO VIII.10

BIZTANLEKO ZOR BIZIA ETA INTERESEN ORDAINKETA.
EAE-KO UDALERRIEN ZORPETZEA 2015EAN
DEUDA VIVA Y PAGO DE INTERESES POR HABITANTE.
ENDEUDAMIENTO DE LOS MUNICIPIOS DE LA C.A. DE EUSKADI EN 2015

000€

LH TT.HH.	2015EKO BIZTANLERIA POBLACIÓN 2015	ZORRA 2015/12/31N DEUDA AL 31/12/2015			2015EKO INTERESAK INTERESES 2015		
		ZORRA DEUDA	EAE % % CAE	ZORRA/BIZTAN. DEUDA/HAB.	INTERESAK INTERESES	EAE % % CAE	INTER./BIZTAN. INTER./HAB.
ARABA / ÁLAVA	322.335	143.059	22,8	0,444	1.461	16,4	0,0045
BIZKAIA	1.138.852	164.071	26,2	0,144	2.289	25,7	0,0020
GIPUZKOA	710.699	319.765	51,0	0,450	5.153	57,9	0,0073
EAE / CAE	2.171.886	626.896	100,0	0,289	8.903	100,0	0,0041

KOADROA / CUADRO VIII.11

EAE-KO UDALERRIEK 2015EAN BIZTANLEKO ZOR BIZIA. LURRALDE HISTORIKOKA
DEUDA VIVA POR HABITANTE DE LOS MUNICIPIOS DE LA C.A. DE EUSKADI EN 2015 POR TERRITORIOS HISTÓRICOS

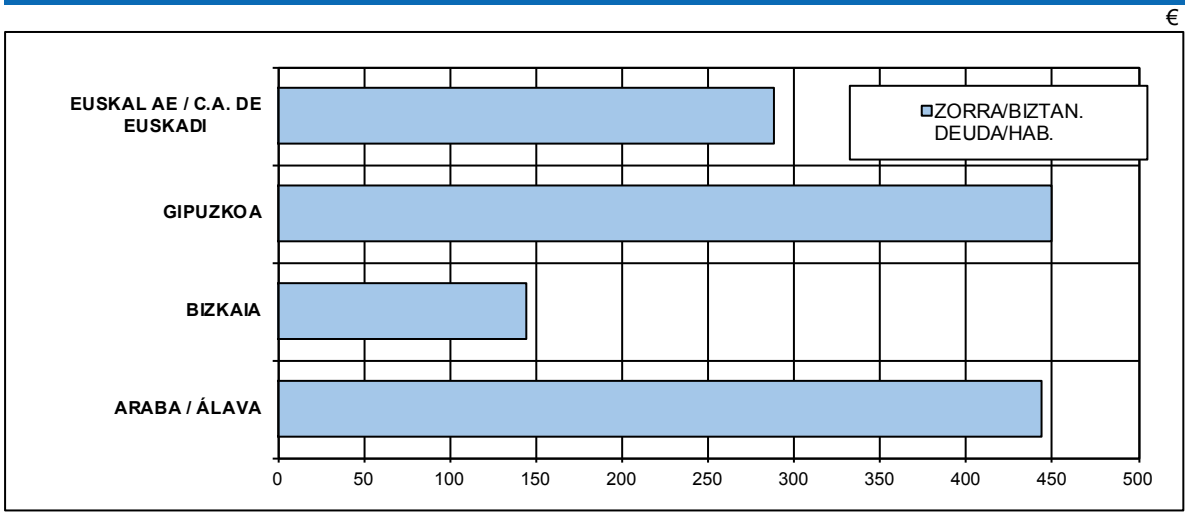

GRAFIKOA / GRÁFICO VIII.7

VIII.12 koadroan, 40.000 biztanletik gorako udalerrien zerga biziaren banaketa ikus daiteke. Horiei EAEko udalerri guztietako zor biziaren % 61,5 dagokie. Bestalde, EAEko hiru hiriburuei zor bizi guztiaren % 46,0 dagokie.

Halaber, zor biziaren kopurua ez zen berdina hiru euskal hiriburuetan: Gasteizek biztanleko 522 euro, Bilbok 0 eta Donostiak 900.

La distribución de la deuda viva de los Municipios de más de 40.000 habitantes aparece en el Cuadro VIII.12 Éstos abarcaron el 61,5% de la deuda viva de los Municipios del País Vasco. Por otra parte, la deuda de las tres capitales vascas comprende el 46,0% de la deuda total.

También, se aprecian niveles dispares en la deuda viva por habitante de las tres capitales: Vitoria-Gasteiz con 522, Bilbao con 0 y Donostia-San Sebastián con 900 euros/habitante.

EAE-KO UDALERRIEN ZORRAK ETA INTERES-ORDAINKETAK 2015EAN. 40.000 BIZTANLETIK GORAKO UDALAK
ENDEUDAMIENTO Y PAGO DE INTERESES EN MUNICIPIOS DE LA C.A. DE EUSKADI EN 2015. AYUNTAMIENTOS CON MÁS DE 40.000 HABITANTES

000€

UDALERRIAK / MUNICIPIOS	2015EKO BIZTANLERIA POBLACIÓN 2015	ZORRA 2015/12/31N DEUDA AL 31/12/2015				2015EKO INTERESAK INTERESES 2015			
		ZENBATEKOA IMPORTE	LH % % T.H.	EAE % % CAE	ZORRA/BIZTAN. DEUDA/HAB.	ZENBATEKOA IMPORTE	LH % % T.H.	EAE % % CAE	INTER./BIZTAN. INTER./HAB.
BILBAO	342.481								
VITORIA-GASTEIZ	241.451	126.019	88,1	20,1	0,522	858	58,8	9,6	0,004
DONOSTIA-SAN SEBASTIÁN	180.179	162.139	50,7	25,9	0,900	2.720	52,8	30,6	0,015
GUZTIRA > 100.000 BIZTANLE TOTAL > 100.000 HABITANTES	**764.111**	**288.158**		**46,0**	**0,377**	**3.579**		**40,2**	**0,005**
BARAKALDO	98.403	19.459	11,9	3,1	0,198	36	1,6	0,4	0,000
GETXO	77.759	21.634	13,2	3,5	0,278	36	1,6	0,4	0,000
IRÚN	59.673	28.029	8,8	4,5	0,470	625	12,1	7,0	0,010
PORTUGALETE	46.372	3.451	2,1	0,6	0,074	59	2,6	0,7	0,001
SANTURTZI	45.703	16.518	10,1	2,6	0,361	437	19,1	4,9	0,010
BASAURI	40.876	8.175	5,0	1,3	0,200	144	6,3	1,6	0,004
GUZTIRA 40.000-100.000 BIZTANLE TOTAL 40.000-100.000 HABITANTES	**368.786**	**97.265**		**15,5**	**0,264**	**1.338**		**15,0**	**0,004**
GUZTIRA > 40.000 BIZTANLE TOTAL > 40.000 HABITANTES	**1.132.897**	**385.423**		**61,5%**	**0,340**	**4.916**		**55,2**	**0,004**

KOADROA / CUADRO VIII.12

EAE-KO UDALERRIEN BIZTANLEKO ZOR BIZIA 2015EAN. 40.000 BIZTANLETIK GORAKO UDALERRIAK

DEUDA VIVA POR HABITANTE DE LOS MUNICIPIOS DE LA C.A. DE EUSKADI EN 2015. MUNICIPIOS CON MÁS DE 40.000 HABITANTES

€

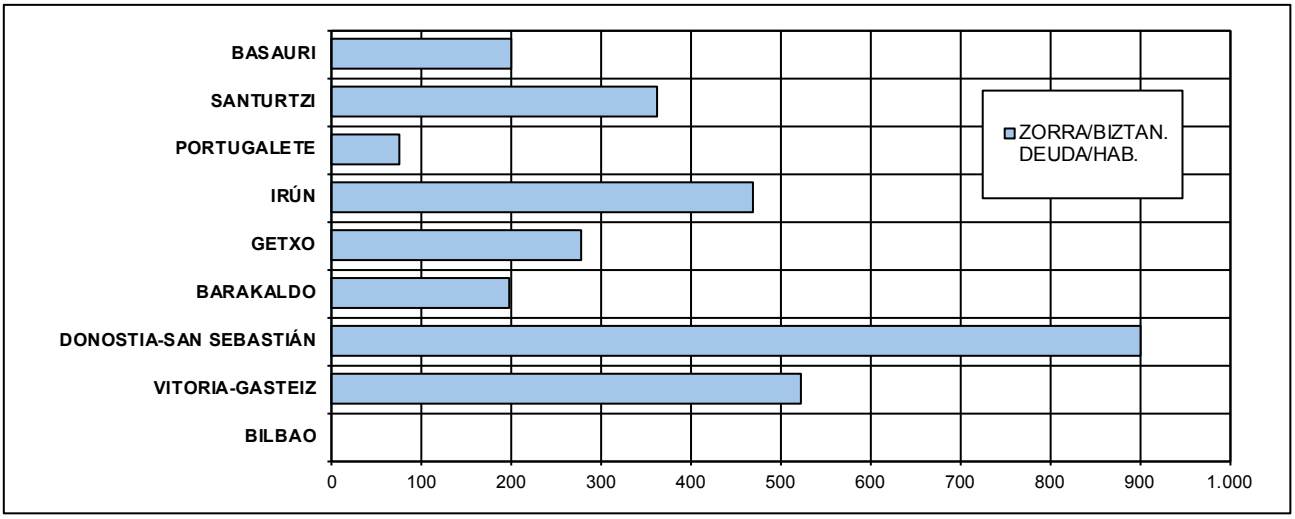

GRAFIKOA / GRÁFICO VIII.8

3.d. Baterakuntza osoa

Kudeaketa ekonomikoa aztertzen hastean esan bezala, ondoren udal-sektore publikoaren baterakuntzaren datuak ageri dira laburtuta; azpi-eremuetako erakundeak eta udalerriaz gaindiko erakundeak (mankomunitateak, partzuergoak) ere kontuan hartu dira.

3.d. Consolidación global

Como se anunciaba en el inicio del análisis de la gestión económica, a continuación se presentan los datos resumen de la consolidación global del Sector Público Municipal, incluidas las entidades de ámbito menor y las supramunicipales (Mancomunidades y Consorcios).

BATERAKUNTZA OSOA. EAE-KO UDALEN DIRU-SARRERA ETA GASTUEN BATERAKUNTZA LURRALDE HISTORIKOKA ETA URTEKA 2008-2015

CONSOLIDADO GLOBAL. INGRESOS Y GASTOS CONSOLIDADOS MUNICIPALES DE LA C.A. DE EUSKADI 2008-2015 POR TERRITORIOS HISTÓRICOS Y AÑOS

000€

URTEAK AÑOS	SARRERAK / INGRESOS				GASTUAK / GASTOS			
	ARABA ÁLAVA	BIZKAIA	GIPUZKOA	EAE CAE	ARABA ÁLAVA	BIZKAIA	GIPUZKOA	EAE CAE
2008	712.304	2.156.968	1.410.219	4.279.490	665.360	2.031.998	1.372.259	4.069.617
2009	725.946	2.268.664	1.617.660	4.612.269	694.468	2.280.774	1.624.538	4.599.780
2010	695.200	2.143.488	1.564.031	4.402.719	651.955	2.152.392	1.523.754	4.328.102
2011	590.184	1.881.980	1.320.636	3.792.800	600.704	1.872.872	1.430.863	3.904.439
2012	527.215	1.782.314	1.253.632	3.563.161	507.215	1.753.101	1.232.766	3.493.081
2013	555.368	1.680.653	1.269.203	3.505.224	532.446	1.676.689	1.259.982	3.469.117
2014	598.425	1.755.074	1.296.784	3.650.283	552.003	1.680.581	1.248.830	3.481.414
2015	584.918	1.740.663	1.307.458	3.633.039	580.775	1.657.115	1.247.943	3.485.834
% 09/08	1,9	5,2	14,7	7,8	4,4	12,2	18,4	13,0
% 10/09	-4,2	-5,5	-3,3	-4,5	-6,1	-5,6	-6,2	-5,9
% 11/10	-15,1	-12,2	-15,6	-13,9	-7,9	-13,0	-6,1	-9,8
% 12/11	-10,7	-5,3	-5,1	-6,1	-15,6	-6,4	-13,8	-10,5
% 13/12	5,3	-5,7	1,2	-1,6	5,0	-4,4	2,2	-0,7
% 14/13	7,8	4,4	2,2	4,1	3,7	0,2	-0,9	0,4
% 15/14	-2,3	-0,8	0,8	-0,5	5,2	-1,4	-0,1	0,1

KOADROA / CUADRO VIII.13

BATERAKUNTZA OSOA. EAE-KO UDALEN DIRU-SARRERA BATERATUAK LURRALDE HISTORIKOKA ETA KAPITULUKA 2015EKO EKITALDIAN
CONSOLIDADO GLOBAL. INGRESOS CONSOLIDADOS MUNICIPALES DE LA C.A. DE EUSKADI EN 2015 POR TERRITORIOS HISTÓRICOS Y CAPÍTULOS

000€

KAPITULUAK / CAPÍTULOS	ARABA / ÁLAVA		BIZKAIA		GIPUZKOA		EAE / CAE	
	SARRERAK INGRESOS	LH % % T.H.	SARRERAK INGRESOS	LH % % T.H.	SARRERAK INGRESOS	LH % % T.H.	SARRERAK INGRESOS	EAE % % CAE
1. kapitulua. Zuzeneko zergak Capítulo 1. Impuestos directos	126.902	21,7	296.956	17,1	242.267	18,5	666.125	18,3
2. kapitulua. Zeharkako zergak Capítulo 2. Impuestos indirectos	8.538	1,5	20.404	1,2	15.345	1,2	44.288	1,2
3. kapitulua. Tasak eta bestelako sarrerak Capítulo 3. Tasas y otros ingresos	128.530	22,0	420.555	24,2	390.555	29,9	939.640	25,9
4. kapitulua. Transferentzia arruntak Capítulo 4. Transferencias corrientes	232.155	39,7	871.779	50,1	543.394	41,6	1.647.328	45,3
5. kapitulua. Ondare sarrerak Capítulo 5. Ingresos patrimoniales	20.090	3,4	28.763	1,7	16.136	1,2	64.989	1,8
6. kapitulua. Inbertsio errealen besterenganatzea Capítulo 6. Enajenación inversiones reales	4.715	0,8	22.097	1,3	31.246	2,4	58.058	1,6
7. kapitulua. Kapital transferentziak Capítulo 7. Transferencias de capital	31.249	5,3	74.636	4,3	28.068	2,1	133.953	3,7
8. kapitulua. Finantza aktiboak Capítulo 8. Activos financieros	699	0,1	2.083	0,1	10.453	0,8	13.235	0,4
9. kapitulua. Finantza pasiboak Capítulo 9. Pasivos financieros	32.040	5,5	3.389	0,2	29.994	2,3	65.423	1,8
SARRERAK GUZTIRA / TOTAL INGRESOS	**584.918**	**100,0**	**1.740.663**	**100,0**	**1.307.458**	**100,0**	**3.633.039**	**100,0**

KOADROA / CUADRO VIII.14

BATERAKUNTZA OSOA. EAE-KO UDALEN GASTU BATERATUAK LURRALDE HISTORIKOKA ETA KAPITULUKA 2015EKO EKITALDIAN
CONSOLIDADO GLOBAL. GASTOS CONSOLIDADOS MUNICIPALES DE LA C.A. DE EUSKADI EN 2015 POR TERRITORIOS HISTÓRICOS Y CAPÍTULOS

000€

KAPITULUAK / CAPÍTULOS	ARABA / ÁLAVA		BIZKAIA		GIPUZKOA		EAE / CAE	
	GASTUAK GASTOS	LH % % T.H.	GASTUAK GASTOS	LH % % T.H.	GASTUAK GASTOS	LH % % T.H.	GASTUAK GASTOS	EAE % % CAE
1. kapitulua. Pertsonal gastuak Capítulo 1. Gastos de personal	202.800	34,9	577.947	34,9	389.898	31,2	1.170.645	33,6
2. kapitulua. Gastuak ondasun arrunt eta zerbitzuetan Capítulo 2. Gastos en bienes corrientes y servicios	220.842	38,0	721.670	43,5	554.608	44,4	1.497.120	42,9
3. kapitulua. Finantza gastuak Capítulo 3. Gastos financieros	4.638	0,8	5.146	0,3	18.375	1,5	28.160	0,8
4. kapitulua. Transferentzia arruntak Capítulo 4. Transferencias corrientes	25.790	4,4	105.454	6,4	57.571	4,6	188.815	5,4
6. kapitulua. Inbertsio errealak Capítulo 6. Inversiones reales	71.361	12,3	205.361	12,4	149.863	12,0	426.586	12,2
7. kapitulua. Kapital transferentziak Capítulo 7. Transferencias de capital	598	0,1	6.864	0,4	8.993	0,7	16.456	0,5
8. kapitulua. Finantza aktiboak Capítulo 8. Activos financieros	528	0,1	6.179	0,4	6.533	0,5	13.239	0,4
9. kapitulua. Finantza pasiboak Capítulo 9. Pasivos financieros	54.217	9,3	28.493	1,7	62.102	5,0	144.813	4,2
GASTUAK GUZTIRA / TOTAL GASTOS	**580.775**	**100,0**	**1.657.115**	**100,0**	**1.247.943**	**100,0**	**3.485.834**	**100,0**

KOADROA / CUADRO VIII.15

ERANSKINAK

ANEXOS

I. ERANSKINA

Foru Aldundien jarduera arau emailea 2016. urtean

ANEXO I

Actividad normativa en las Haciendas Forales en 2016

ARABAKO FORU ARAUDIA	NORMATIVA FORAL DE ÁLAVA
ZERGEI BURUZKO FORU ARAU OROKORRA	**NORMA FORAL GENERAL TRIBUTARIA**
Diputatuen Kontseiluaren 3/2016 Zerga Premiazko Araugintzako Dekretua, uztailaren 19koa, ELGAren baitan hartutako hainbat konpromiso foru zerga ordenamendura txertatzeko eta Europar Batasuneko hainbat zuzentarau betetzeko. (ALHAO 87. zk., 2016ko abuztuaren 3a)	DECRETO NORMATIVO DE URGENCIA FISCAL 3/2016, del Consejo de Diputados de 19 de julio, para la incorporación al ordenamiento tributario foral de diversos compromisos acordados en el seno de la OCDE y para el cumplimiento de diversas directivas de la Unión Europea. (BOTHA nº87, de 3 de agosto de 2016)
PERTSONA FISIKOEN ERRENTAREN GAINEKO ZERGA	**IMPUESTO SOBRE LA RENTA DE LAS PERSONAS FÍSICAS**
19/2016 FORU ARAUA, abenduaren 23koa, Arabako zerga sistemako hainbat foru arau aldatzen dituena. (ALHAO 126. zk., 2016ko abenduaren 23a)	NORMA FORAL 19/2016, de 23 de diciembre, de modificación de diversas normas forales que integran el sistema tributario de Álava. (BOTHA nº147, de 23 de diciembre de 2016)
Diputatuen Kontseiluaren 2/2016 FORU DEKRETUA, urtarrilaren 12koa, onartzen dituena Pertsona fisikoen errentaren gaineko zergan eta Sozietateen gaineko zergan aplikatu beharreko eguneratze koefizienteak. (ALHAO 7. zk., 2016ko urtarrilaren 20a)	DECRETO FORAL 2/2016, del Consejo de Diputados de 12 de enero, que aprueba los coeficientes de actualización aplicables en el Impuesto sobre la Renta de las Personas Físicas y en el Impuesto de Sociedades. (BOTHA nº 7, de 20 de enero de 2016)
Diputatuen Kontseiluaren 23/2016 FORU DEKRETUA, martxoaren 1ekoa, Pertsona fisikoen errentaren gaineko zergaren eta Sozietateen gaineko zergaren hainbat tributu arautegi aldatzen dituena. (ALHAO 29. zk., 2016ko martxoaren 11)	DECRETO FORAL 23/2016, del Consejo de Diputados de 1 de marzo, que modifica los reglamentos del impuesto sobre la renta de las personas físicas y del impuesto sobre sociedades. (BOTHA nº 29, de 11 de marzo de 2016).
Diputatuen Kontseiluaren 33/2016, FORU DEKRETUA, apirilaren 26ko, onarpena ematen diona pertsona fisikoen errentaren gaineko zergaren eta ondarearen gaineko zergaren aitorpena egiteko eskuliburua saltzeko prezio publikoa arautzeari (ALHAO 50. zk., 2016ko maiatzaren 4a)	DECRETO FORAL 33/2016, del Consejo de Diputados de 26 de abril, que aprueba la regulación del precio público por la venta del Manual para la declaración del Impuesto sobre la Renta de las Personas Físicas y del Impuesto sobre el Patrimonio. (BOTHA nº 50, de 4 de mayo de 2016)
Diputatuen Kontseiluaren 39/2016 FORU DEKRETUA, maiatzaren 17koa, lehentasunezko mezenasgo jarduerak zehazten dituena 2016rako. (ALHAO 59. zk., 2016ko maiatzaren 25a)	DECRETO FORAL 39/2016, del Consejo de Diputados de 17 de mayo, que determina las actividades prioritarias de mecenazgo para el año 2016. (BOTHA nº 59, de 25 de mayo de 2016)
Diputatuen Kontseiluaren 65/2016 FORU DEKRETUA, urriaren 4koa, pertsona fisikoen errentaren gaineko zergaren arautegia aldatzen duena. (ALHAO 114. zk., 2016ko urriaren 14a)	DECRETO FORAL 65/2016, del Consejo de Diputados de 4 de octubre, que modifica el Reglamento del Impuesto sobre la Renta de las Personas Físicas. (BOTHA nº 114, de 14 de octubre de 2016)
Diputatuen Kontseiluaren 72/2016 FORU DEKRETUA, abenduaren 20koa,	DECRETO FORAL 72/2016, del Consejo de Diputados de 20 de diciembre, que

onartzen dituena pertsona fisikoen errentaren gaineko zergan eta sozietateen gaineko zergan aplikatu beharreko eguneratze koefizienteak. (ALHAO 147. zk., 2016ko abenduaren 26a)	aprueba los coeficientes de actualización aplicables en el Impuesto sobre la Renta de las Personas Físicas y en el Impuesto de Sociedades. (BOTHA nº 147, de 28 de diciembre de 2016)
Ogasun, Finantza eta Aurrekontu Saileko foru diputatuaren 159/2016 FORU AGINDUA, matxoaren 15ekoa, pertsona fisikoen errentaren gaineko zergaren eta ondarearen gaineko zergaren 2015eko ekitaldiko aitorpenak aurkezteko arauak eta ereduak onartzen dituena. (ALHAO 34. zk., 2016ko martxoaren 23a)	ORDEN FORAL 159/2016, del Diputado de Hacienda, Finanzas y Presupuestos, de 15 de marzo, de aprobación de las normas y modelos para la presentación de las declaraciones del Impuesto sobre la Renta de las Personas Físicas y del Impuesto sobre el Patrimonio correspondientes al ejercicio 2015. (BOTHA nº 34, de 23 de marzo de 2016)
Ogasun, Finantza eta Aurrekontu Saileko foru diputatuaren 590/2016 FORU AGINDUA, azaroaren 3koa, aldatzen duena Ogasun, Finantza eta Aurrekontu Saileko diputatuaren abenduaren 16ko 711/2002 Foru Agindua, etxebizitza kontuaren informazio aitorpenaren 781 eredua eta ordenagailu bidez zuzenean irakurtzeko moduko euskarrian aurkezteko diseinu fisiko eta logikoak onartzen dituena. (ALHAO 126. zk., 2016ko azaroaren 11)	ORDEN FORAL 590/2016, del Diputado de Hacienda, Finanzas y Presupuestos, de 3 de noviembre, de modificación de la Orden Foral 711/2002, de 16 de diciembre, del Diputado de Hacienda, Finanzas y Presupuestos, por la que se aprueba el modelo 781 de declaración informativa de las cuentas vivienda, así como los diseños físicos y lógicos para su presentación por soporte directamente legible por ordenador. (BOTHA nº 126, de 11 de noviembre de 2016)
Ogasun, Finantza eta Aurrekontu Saileko diputatuaren 707/2016 Foru Dekretua, abenduaren 7koa, aldatzen duena abenduaren 17ko 652/2007 Foru Agindua, zeinaren bidez 190 eredua onartu baitzen, pertsona fisikoen errentaren gaineko zergan jasotzen diren atxikipen eta konturako diru sarreren (lanaren etekinenak, zenbait jarduera ekonomikoenak, sarienak eta errenta egozketa batzuena) urteko laburpenarena; bai eta haren diseinu fisiko eta logikoak, eta lanaren etekinen, jarduera ekonomikoen eta sarien ziurtagiriari buruzko 10-T eredua ere. (ALHAO 143. zk., 2016ko azaroaren 21a)	ORDEN FORAL 707/2016, del Diputado de Hacienda, Finanzas y Presupuestos, de 7 de diciembre, de modificación de la Orden Foral 651/2007, de 17 de diciembre, por la que se aprueba el modelo 190 de resumen anual de retenciones e ingresos a cuenta del Impuesto sobre la Renta de las Personas Físicas. Rendimientos del trabajo, de actividades económicas, premios y determinadas imputaciones de renta, así como los diseños físicos y lógicos, y el modelo 10-T relativo al certificado de los rendimientos del trabajo, de actividades económicas y de premios. (BOTHA nº 143, de 21 de diciembre de 2016)
SOZIETATEEN GAINEKO ZERGA	**IMPUESTO SOBRE SOCIEDADES**
19/2016 FORU ARAUA, abenduaren 23koa, Arabako zerga sistemako hainbat foru arau aldatzen dituena. (ALHAO 126. zk., 2016ko abenduaren 23a)	NORMA FORAL 19/2016, de 23 de diciembre, de modificación de diversas normas forales que integran el sistema tributario de Álava. (BOTHA nº147, de 23 de diciembre de 2016)
Diputatuen Kontseiluaren 2/2016 FORU DEKRETUA, urtarrilaren 12koa, onartzen dituena Pertsona fisikoen errentaren gaineko zergan eta Sozietateen gaineko zergan aplikatu beharreko eguneratze koefizienteak.	DECRETO FORAL 2/2016, del Consejo de Diputados de 12 de enero, que aprueba los coeficientes de actualización aplicables en el Impuesto sobre la Renta de las Personas Físicas y en el Impuesto de Sociedades. (BOTHA nº 7, de 20 de

(ALHAO 7. zk., 2016ko urtarrilaren 20a)	enero de 2016)
Diputatuen Kontseiluaren 23/2016 FORU DEKRETUA, martxoaren 1ekoa, Pertsona fisikoen errentaren gaineko zergaren eta Sozietateen gaineko zergaren hainbat tributu arautegi aldatzen dituena. (ALHAO 29. zk., 2016ko martxoaren 11)	DECRETO FORAL 23/2016, del Consejo de Diputados de 1 de marzo, que modifica los reglamentos del impuesto sobre la renta de las personas físicas y del impuesto sobre sociedades. (BOTHA nº 29, de 11 de marzo de 2016).
Diputatuen Kontseiluaren 39/2016 Foru Dekretua, maiatzaren 17koa, lehentasunezko mezenasgo jarduerak zehazten dituena 2016rako. (ALHAO 59. zk., 2016ko maiatzaren 25a)	DECRETO FORAL 39/2016, del Consejo de Diputados de 17 de mayo, que determina las actividades prioritarias de mecenazgo para el año 2016. (BOTHA nº 59, de 25 de mayo de 2016)
Diputatuen Kontseiluaren 72/2016 Foru dekretua, abenduaren 20koa, onartzen dituena pertsona fisikoen errentaren gaineko zergan eta sozietateen gaineko zergan aplikatu beharreko eguneratze koefizienteak. (ALHAO 147. zk., 2016ko abenduaren 26a)	DECRETO FORAL 72/2016, del Consejo de Diputados de 20 de diciembre, que aprueba los coeficientes de actualización aplicables en el Impuesto sobre la Renta de las Personas Físicas y en el Impuesto de Sociedades. (BOTHA nº 147, de 28 de diciembre de 2016)
Ogasun, Finantza eta Aurrekontu Saileko diputatuaren 288/2016 FORU AGINDUA, maiatzaren 25ekoa, eredu hauek onartzen dituena: establezimendu iraunkorrek eta atzerrian eratuta egonik Arabako Lurralde Historikoan ari diren errenten egozketaren araubideko erakundeek 2015eko urtarrilaren 1etik abenduaren 31ra bitartean hasitako zergaldietako sozietateen gaineko zergaren eta ez-egoiliarren gaineko zergaren autolikidazioak egiteko aurkeztu beharreko 200 eta 220 ereduak. Orobat, ereduok telematikoki aurkezteko baldintza orokorrak ezartzen ditu. (ALHAO 64. zk., 2016ko ekainaren 6a)	ORDEN FORAL 288/2016, del Diputado de Hacienda, Finanzas y Presupuestos, de 25 de mayo, de aprobación de los modelos 200 y 220 de autoliquidación del impuesto sobre sociedades y del impuesto sobre la renta de no residentes correspondiente a establecimientos permanentes y entidades en régimen de atribución de rentas constituidas en el extranjero con presencia en el Territorio Histórico de Álava, para los ejercicios iniciados entre el 1 de enero y el 31 de diciembre de 2015, y de las condiciones generales para su presentación telemática. (BOTHA nº 64, de 6 de junio de 2016)
EZ EGOILIARREN ERRENTAREN GAINEKO ZERGA	**IMPUESTO SOBRE LA RENTA DE NO RESIDENTES**
19/2016 FORU ARAUA, abenduaren 23koa, Arabako zerga sistemako hainbat foru arau aldatzen dituena. (ALHAO 126. zk., 2016ko abenduaren 23a)	NORMA FORAL 19/2016, de 23 de diciembre, de modificación de diversas normas forales que integran el sistema tributario de Álava. (BOTHA nº147, de 23 de diciembre de 2016)
Diputatuen Kontseiluaren 3/2016 FORU DEKRETUA, urtarrilaren 12koa, onartzen duena ez-egoiliarren errentaren gaineko zergaren erregelamendua. (ALHAO 7. zk., 2016ko urtarrilaren 20a)	DECRETO FORAL 3/2016, del Consejo de Diputados de 12 de enero, que aprueba el Reglamento del Impuesto sobre la Renta de No Residentes. (BOTHA nº 7, de 20 de enero de 2016)
Diputatuen Kontseiluaren 39/2016 FORU DEKRETUA, maiatzaren 17koa, lehentasunezko mezenasgo jarduerak zehazten dituena 2016rako. (ALHAO 59. zk., 2016ko maiatzaren 25a)	DECRETO FORAL 39/2016, del Consejo de Diputados de 17 de mayo, que determina las actividades prioritarias de mecenazgo para el año 2016. (BOTHA nº 59, de 25 de mayo de 2016)

Diputatuen Kontseiluaren 55/2016 FORU DEKRETUA, uztailaren 27koa, aldatzen duena ez-egoiliarren errentaren gaineko zergaren erregelamendua. (ALHAO 88. zk., 2016ko abuztuaren 8a)	DECRETO FORAL 55/2016, del Consejo de Diputados de 27 de julio, que modifica el Reglamento del Impuesto sobre la Renta de No Residentes. (BOTHA nº 88, de 8 de agosto de 2016)
Ogasun, Finantza eta Aurrekontu Saileko diputatuaren 288/2016 FORU AGINDUA, maiatzaren 25ekoa, eredu hauek onartzen dituena: establezimendu iraunkorrek eta atzerrian eratuta egonik Arabako Lurralde Historikoan ari diren errenten egozketaren araubideko erakundeek 2015eko urtarrilaren 1etik abenduaren 31ra bitartean hasitako zergaldietako sozietateen gaineko zergaren eta ez-egoiliarren gaineko zergaren autolikidazioak egiteko aurkeztu beharreko 200 eta 220 ereduak. Orobat, ereduok telematikoki aurkezteko baldintza orokorrak ezartzen ditu. (ALHAO 64. zk., 2016ko ekainaren 6a)	ORDEN FORAL 288/2016, del Diputado de Hacienda, Finanzas y Presupuestos, de 25 de mayo, de aprobación de los modelos 200 y 220 de autoliquidación del impuesto sobre sociedades y del impuesto sobre la renta de no residentes correspondiente a establecimientos permanentes y entidades en régimen de atribución de rentas constituidas en el extranjero con presencia en el Territorio Histórico de Álava, para los ejercicios iniciados entre el 1 de enero y el 31 de diciembre de 2015, y de las condiciones generales para su presentación telemática. (BOTHA nº 64, de 6 de junio de 2016)
Ogasun, Finantza eta Aurrekontu Saileko diputatuaren 448/2016 FORU AGINDUA, abuztuaren 1ekoa, onartzen duena 216 eredua, "Ez-egoiliarren errentaren gaineko zerga. Establezimendu iraunkorrik gabe lortutako errentak. Atxikipenak eta konturako diru sarrerak. Autolikidazioa" izenekoa. (ALHAO 89. zk., 2016ko abuztuaren 10a)	ORDEN FORAL 448/ 2016, del Diputado de Hacienda, Finanzas y Presupuestos, de 1 de agosto, de aprobación del modelo 216 Impuesto sobre la Renta de no Residentes. Rentas obtenidas sin mediación de establecimiento permanente. Retenciones e ingresos a cuenta. Autoliquidación. (BOTHA nº 89, de 10 de agosto de 2016)
Ogasun, Finantza eta Aurrekontu Saileko diputatuaren 449/2016 FORU AGINDUA, abuztuaren 1ekoa, onartzen duena 211 eredua, "Ez-egoiliarren errentaren gaineko zerga. Establezimendu iraunkorrik gabeko ez-egoiliarrei higiezinak erostean egindako atxikipena. Autolikidazioa" izenekoa. (ALHAO 89. zk., 2016ko abuztuaren 10a)	ORDEN FORAL 449/2016, del Diputado de Hacienda, Finanzas y Presupuestos, de 1 de agosto, de aprobación del modelo 211 Impuesto sobre la Renta de no Residentes. Retención en la adquisición de inmuebles a no Residentes sin establecimiento permanente. Autoliquidación. (BOTHA nº 89, de 10 de agosto de 2016)
Ogasun, Finantza eta Aurrekontu Saileko diputatuaren 450/2016 FORU AGINDUA, abuztuaren 1ekoa, onartzen duena 210 eredua, "Ez-egoiliarren errentaren gaineko zerga. Establezimendu iraunkorrik gabeko ez-egoiliarrak. Aitorpen arrunta. Autolikidazioa" izenekoa. (ALHAO 89. zk., 2016ko abuztuaren 10a)	ORDEN FORAL 450/2016, del Diputado de Hacienda, Finanzas y Presupuestos, de 1 de agosto, de aprobación del modelo 210 Impuesto sobre la Renta de no Residentes. No residentes sin establecimiento permanente. Declaración ordinaria. Autoliquidación. (BOTHA nº 89, de 10 de agosto de 2016)
Ogasun, Finantza eta Aurrekontu Saileko diputatuaren 451/2016 FORU AGINDUA, abuztuaren 1ekoa, onartzen duena 213 eredua, "Ez-egoiliarren	ORDEN FORAL 451/2016, del Diputado de Hacienda, Finanzas y Presupuestos, de 1 de agosto, de aprobación del modelo 213 Impuesto sobre la Renta de

errentaren gaineko zerga. Entitate ez-egoiliarren ondasun higiezinen gaineko karga berezia. Autolikidazioa" izenekoa. (ALHAO 89. zk., 2016ko abuztuaren 10a)	no Residentes. Gravamen Especial sobre Bienes Inmuebles de Entidades no Residentes. Autoliquidación. (BOTHA nº 89, de 10 de agosto de 2016)
Ogasun, Finantza eta Aurrekontu Saileko diputatuaren abenduaren 7ko 706/2016 Foru Agindua, aldatu egiten duena Ogasun, Finantza eta Aurrekontu Saileko diputatuaren urtarrilaren 20ko 13/2009 Foru Agindua. Foru agindu horrek hauek onartu zituen: ez-egoiliarren errentaren gaineko zergaren 2016 eredua, establezimendu iraunkorrik gabe lortutako errentak, atxikipenak eta konturako diru sarrerak, diru sarreren aitorpen agiria eta ez-egoiliarren errentaren gaineko zergaren 296 eredua (establezimendu iraunkorrik gabeko ez-egoiliarrak eta atxikipenen eta konturako diru sarreren urteko aitorpena). (ALHAO 143. zk., 2016ko abenduaren 21a)	ORDEN FORAL 706/2016, del Diputado de Hacienda, Finanzas y Presupuestos, de 7 de diciembre, de modificación de la Orden Foral 13/2009 del Diputado de Hacienda, Finanzas y Presupuestos de 20 de enero, por la que se aprueban el modelo 216 del Impuesto sobre la Renta de no Residentes. Rentas obtenidas sin mediación de establecimiento permanente. Retenciones e ingresos a cuenta. Declaración documento de ingreso y el modelo 296 del Impuesto sobre la Renta de no Residentes. No residentes sin establecimiento permanente. Declaración anual de retenciones e ingresos a cuenta. (BOTHA nº 143, de 21 de diciembre de 2016)
OINORDETZEN ETA DOHAINTZEN GAINEKO ZERGA	**IMPUESTO SOBRE SUCESIONES Y DONACIONES**
19/2016 FORU ARAUA, abenduaren 23koa, Arabako zerga sistemako hainbat foru arau aldatzen dituena. (ALHAO 126. zk., 2016ko abenduaren 23a)	NORMA FORAL 19/2016, de 23 de diciembre, de modificación de diversas normas forales que integran el sistema tributario de Álava. (BOTHA nº147, de 23 de diciembre de 2016)
Diputatuen Kontseiluaren 19/2016 FORU DEKRETUA, otsailaren 16koa, autoen eta itsasontzien batez besteko salmenta prezioak onartzen dituena, ondare eskualdaketen eta egintza juridiko dokumentatuen gaineko zergaren, oinordetza eta dohaintzen gaineko zergaren eta zenbait garraiobideren gaineko zerga bereziaren ondorioetarako. (ALHAO 23. zk., 2016ko otsailaren 26a)	DECRETO FORAL 19/2016, del Consejo de Diputados de 16 de febrero, que aprueba los precios medios de venta de vehículos automóviles y embarcaciones, a efectos del Impuesto sobre Transmisiones Patrimoniales y Actos Jurídicos Documentados, del Impuesto sobre Sucesiones y Donaciones y del Impuesto Especial sobre Determinados Medios de Transporte. (BOTHA nº 23, de 26 de febrero de 2016)
ONDAREAREN GAINEKO ZERGA	**IMPUESTO SOBRE EL PATRIMONIO**
19/2016 FORU ARAUA, abenduaren 23koa, Arabako zerga sistemako hainbat foru arau aldatzen dituena. (ALHAO 126. zk., 2016ko abenduaren 23a)	NORMA FORAL 19/2016, de 23 de diciembre, de modificación de diversas normas forales que integran el sistema tributario de Álava. (BOTHA nº147, de 23 de diciembre de 2016)
Diputatuen Kontseiluaren 33/2016, FORU DEKRETUA, apirilaren 26ko, onarpena ematen diona pertsona fisikoen errentaren gaineko zergaren eta ondarearen gaineko zergaren aitorpena egiteko eskuliburua saltzeko prezio publikoa arautzeari (ALHAO 50. zk., 2016ko maiatxaren 4a)	DECRETO FORAL 33/2016, del Consejo de Diputados de 26 de abril, que aprueba la regulación del precio público por la venta del Manual para la declaración del Impuesto sobre la Renta de las Personas Físicas y del Impuesto sobre el Patrimonio. (BOTHA nº 50, de 4 de mayo de 2016)
Ogasun, Finantza eta Aurrekontu	ORDEN FORAL 159/2016, del Diputado

Saileko foru diputatuaren 159/2016 FORU AGINDUA, matxoaren 15ekoa, pertsona fisikoen errentaren gaineko zergaren eta ondarearen gaineko zergaren 2015eko ekitaldiko aitorpenak aurkezteko arauak eta ereduak onartzen dituena. (ALHAO 34. zk., 2016ko martxoaren 23a)	de Hacienda, Finanzas y Presupuestos, de 15 de marzo, de aprobación de las normas y modelos para la presentación de las declaraciones del Impuesto sobre la Renta de las Personas Físicas y del Impuesto sobre el Patrimonio correspondientes al ejercicio 2015. (BOTHA nº 34, de 23 de marzo de 2016)
BALIO ERANTSIAREN GAINEKO ZERGA	**IMPUESTO SOBRE EL VALOR AÑADIDO**
Diputatuen Kontseiluaren 1/2016 ZERGA PREMIAZKO ARAUGINTZAKO DEKRETUA, otsailaren 4koa, egokitzen diona Arabako zerga araudiari balio erantsiaren gaineko zergan eta berotegi efektuko gas fluordunen gaineko zergan egindako hainbat aldaketa. (ALHAO 17. zk., 2016ko otsailaren 12a)	DECRETO NORMATIVO DE URGENCIA FISCAL 1/2016, del Consejo de Diputados de 4 de febrero, que adapta a la normativa tributaria alavesa diversas modificaciones introducidas en el Impuesto sobre el Valor Añadido y en el Impuesto sobre los Gases Fluorados de Efecto Invernadero. (BOTHA nº 17, de 12 de febrero de 2016)
Diputatuen Kontseiluaren 18/2016 FORU DEKRETUA, otsailaren 16koa, balio erantsiaren gaineko zergaren erregimen erraztua arautzen duena 2016rako. (ALHAO 23. zk., 2016ko otsailaren 26a)	DECRETO FORAL 18/2016, del Consejo de Diputados de 16 de febrero, que regula para el año 2016 el régimen simplificado del Impuesto sobre el Valor Añadido. (BOTHA nº 23, de 26 de febrero de 2016)
ONDARE ESKUALDAKETEN ETA EGINTZA JURIDIKO AGIRIDUNEN GAINEKO ZERGA	**IMPUESTO SOBRE TRANSMISIONES PATRIMONIALES Y ACTOS JURÍDICOS DOCUMENTADOS**
7/2016 FORU ARAUA, maiatzaren 18koa, Ondare Eskualdaketa eta Egintza Juridiko Dokumentatuen gaineko Zergari buruzko martxoaren 31ko 11/2003 Foru Araua aldatzekoa, etxebizitza-errentamenduari dagokionez. (ALHAO 63. zk. 2016ko ekainaren 3a)	NORMA FORAL 7/2016, de 18 de mayo, de modificación de la Norma Foral 11/2003, de 31 de marzo, del Impuesto sobre Transmisiones Patrimoniales y Actos Jurídicos Documentados, en relación con el arrendamiento de vivienda. (BOTHA nº 63, de 3 de junio de 2016)
Diputatuen Kontseiluaren 19/2016 FORU DEKRETUA, otsailaren 16koa, autoen eta itsasontzien batez besteko salmenta prezioak onartzen dituena, ondare eskualdaketen eta egintza juridiko dokumentatuen gaineko zergaren, oinordetza eta dohaintzen gaineko zergaren eta zenbait garraiobideren gaineko zerga bereziaren ondorioetarako. (ALHAO 23. zk., 2016ko otsailaren 26a)	DECRETO FORAL 19/2016, del Consejo de Diputados de 16 de febrero, que aprueba los precios medios de venta de vehículos automóviles y embarcaciones, a efectos del Impuesto sobre Transmisiones Patrimoniales y Actos Jurídicos Documentados, del Impuesto sobre Sucesiones y Donaciones y del Impuesto Especial sobre Determinados Medios de Transporte. (BOTHA nº 23, de 26 de febrero de 2016)
Diputatuen Kontseiluaren 24/2016 Foru Dekretua, martxoaren 1ekoa, aldatzen dituena ondare eskualdaketa eta egintza juridiko dokumentatuen gaineko zergaren arautegia eta abenduaren 14ko 71/2004 Foru Dekretua, onartzen dituena lurralde historiko honetan dauden landa eta hiri ondasun higiezinak balioztatzeko arau zehatzak. (ALHAO 26. zk., 2016ko	DECRETO FORAL 24/2016, del Consejo de Diputados de 1 de marzo, que modifica el Reglamento del Impuesto sobre Transmisiones Patrimoniales y Actos Jurídicos Documentados y el Decreto Foral 71/2004. De 14 de diciembre, que aprobó las Normas concretas de Valoración de Bienes Inmuebles de Naturaleza Rústica y Urbana, sitos en este Territorio Histórico.

martxoaren 23a)	(BOTHA nº 29, de 11 de marzo de 2016)
Diputatuen Kontseiluaren 50/2016 FORU DEKRETUA, uztailaren 12koa, onartzen duena egintza juridiko dokumentatuen gaineko zerga dirutan ordaintzea, efektu tinbredunak erabiliz egin ordez. (ALHAO 82. zk., 2016ko uztailaren 20a)	DECRETO FORAL 50/2016, del Consejo de Diputados de 12 de julio, que autoriza el pago en metálico, en sustitución del empleo de efectos timbrados, del Impuesto sobre Actos Jurídicos Documentados. (BOTHA nº 82, de 20 de julio de 2016)
Ogasun, Finantza eta Aurrekontu Saileko foru diputatuaren 429/2016 Foru Agindua, uztailaren 20koa, zeinaren bidez onartzen baitira ondare eskualdaketen eta egintza juridiko dokumentatuen gaineko zergaren 610 eredua eta 611 eredua, bai eta azken horren diseinu fisikoak eta logikoak ere, ordenagailu bidez zuzenean irakurtzeko euskarri bidez aurkezteko. (ALHAO 83. zk., 2016ko uztailaren 22a)	ORDEN FORAL 429/2016, del Diputado de Hacienda, Finanzas y Presupuestos, de 20 de julio, de aprobación del modelo 610 y el modelo 611 del Impuesto sobre Transmisiones Patrimoniales y Actos Jurídicos Documentados, así como de los diseños físicos y lógicos de este último para su presentación mediante soporte directamente, legible por ordenador. (BOTHA nº 83, de 22 de julio de 2016)
GARRAIOBIDE ZEHATZ BATZUEN GAINEKO ZERGA BEREZIA	**IMPUESTO ESPECIAL SOBRE DETERMINADOS MEDIOS DE TRANSPORTE**
Diputatuen Kontseiluaren 19/2016 FORU DEKRETUA, otsailaren 16koa, autoen eta itsasontzien batez besteko salmenta prezioak onartzen dituena, ondare eskualdaketen eta egintza juridiko dokumentatuen gaineko zergaren, oinordetza eta dohaintzen gaineko zergaren eta zenbait garraiobideren gaineko zerga bereziaren ondorioetarako. (ALHAO 23. zk., 2016ko otsailaren 26a)	DECRETO FORAL 19/2016, del Consejo de Diputados de 16 de febrero, que aprueba los precios medios de venta de vehículos automóviles y embarcaciones, a efectos del Impuesto sobre Transmisiones Patrimoniales y Actos Jurídicos Documentados, del Impuesto sobre Sucesiones y Donaciones y del Impuesto Especial sobre Determinados Medios de Transporte. (BOTHA nº 23, de 26 de febrero de 2016)
ASEGURUEN GAINEKO ZERGA	**IMPUESTO SOBRE SEGUROS**
Diputatuen Kontseiluaren 2/2016 ZERGA PREMIAZKO ARAUGINTZAKO DEKRETUA, martxoaren 15ekoa, aldatzen duena irailaren 30eko 12/1997 Zerga Premiazko Araugintzako Dekretua, aseguru primen gaineko zerga arautu zuena. (ALHAO 34. zk., 2016ko martxoaren 23a)	DECRETO NORMATIVO DE URGENCIA FISCAL 2/2016, del Consejo de Diputados de 15 de marzo, que modifica el Decreto Normativo de Urgencia Fiscal 12/1997, de 30 de septiembre, que reguló el Impuesto sobre las Primas de Seguros. (BOTHA nº 34, de 23 de marzo de 2016)
EKONOMIA JARDUEREN GAINEKO ZERGA	**IMPUESTO SOBRE ACTIVIDADES ECONÓMICAS**
18/2016 Foru Araua, abenduaren 23koa, Ekonomia Jardueren gaineko Zergari buruzko 43/1989 Foru Araua, uztailaren 19koa, aldatzeko. (ALHAO 147. zk., 2016ko abenduaren 30a)	NORMA FORAL 18/2016, de 23 de diciembre, de modificación de la Norma Foral 43/1989, de 19 de julio, del Impuesto sobre Actividades Económicas. (BOTHA nº 147, de 30 de diciembre de 2016).
ONDASUN HIGIEZINENEN GAINEKO ZERGA	**IMPUESTO SOBRE BIENES INMUEBLES**
12/2016 FORU ARAUA, urriaren 26koa, Ondasun Higiezinen gaineko Zerga arautzen duen uztailaren 19ko 42/1989	NORMA FORAL 12/2016, de 26 de octubre, de modificación del artículo 15 de la Norma Foral 42/1989, de 19 de

Foru Arauaren 15. artikulua aldatzeko (ALHAO 126. zk., 2016ko azaroaren 11)	julio, del Impuesto sobre Bienes Inmuebles. (BOTHA nº 126, de 11 de noviembre de 2016)
Diputatuen Kontseiluaren 1/2016 Foru Dekretua, urtarrilaren 12koa, honako hau aldatzen duena: 7/2008 Foru Dekretua, otsailaren 5ekoa, Ondasun Higiezinen gaineko Zerga dela eta, Higiezinen Katastroan eraikin berrien alta xedatuko duten arauak aldatzen dituena. (ALHAO 7. zk., 2016ko urtarrilaren 20a)	DECRETO FORAL 1/2016, del Consejo de Diputados de 12 de enero, que modifica el Decreto Foral 7/2008, de 5 de febrero, que modificó las normas reguladoras del alta de las nuevas construcciones en el Catastro Inmobiliario a efectos del Impuesto sobre Bienes Inmuebles. (BOTHA nº 7, de 20 de enero de 2016)
BEROTEGI-EFEKTUKO GAS FLUORDUNEN GAINEKO ZERGA	**IMPUESTO SOBRE GASES FLUORADOS DE EFECTO INVERNADERO**
Diputatuen Kontseiluaren 1/2016 ZERGA PREMIAZKO ARAUGINTZAKO DEKRETUA, otsailaren 4koa, egokitzen diona Arabako zerga araudiari balio erantsiaren gaineko zergan eta berotegi efektuko gas fluordunen gaineko zergan egindako hainbat aldaketa. (ALHAO 17. zk., 2016ko otsailaren 12a)	DECRETO NORMATIVO DE URGENCIA FISCAL 1/2016, del Consejo de Diputados de 4 de febrero, que adapta a la normativa tributaria alavesa diversas modificaciones introducidas en el Impuesto sobre el Valor Añadido y en el Impuesto sobre los Gases Fluorados de Efecto Invernadero. (BOTHA nº 17, de 12 de febrero de 2016)
ZERGA KUDEAKETA	**GESTIÓN TRIBUTARIA**
Ogasun Finantza eta Aurrekontu Saileko diputatuaren 273/2016 Foru Agindua, maiatzaren 16koa, Ogasun zuzendariari enbargorako informazioa eskuratzearen gaineko zenbait ahalmen eskuordetzan ematekoa. (ALHAO 59. zk., 2016ko maiatzaren 25a)	ORDEN FORAL 273/2016, del Diputado de Hacienda, Finanzas y Presupuestos, de 16 de mayo, de delegación en la Directora de Hacienda de determinadas facultades relacionadas con la obtención de información para el embargo. (BOTHA nº 59, de 25 de mayo de 2016)
Ogasun, Finantza eta Aurrekontu Saileko Diputatuaren 712/2016 Foru Agindua, abenduaren 19 koa. Ogasun, Finantza eta Aurrekontu Saileko diputatuaren foru agindu hauek aldatzen dituena: abenduaren 24ko 840/2010 Foru Agindua, 170 eredua onartzen duena; abenduaren 27ko 761/2011 Foru Agindua, 193 eredua onartzen duena; eta abenduaren 23ko 734/2008 Foru Agindua, 196 eredua onartzen duena. (ALHAO 147. zk., 2016ko abenduaren 30a)	Orden Foral 712/2016, del diputado de Hacienda, Finanzas y Presupuestos, de 19 de diciembre, de modificación de la Orden Foral 840/2010, de 24 de diciembre, de aprobación del modelo 170, de la Orden Foral 761/2011, de 27 de diciembre, de aprobación del modelo 193 y de la Orden Foral 734/2008, de 23 de diciembre, de aprobación del modelo 196, todas ellas del Diputado de Hacienda, Finanzas y Presupuestos. (BOTHA nº 147, de 30 de diciembre de 2016)
BIZKAIKO FORU ARAUDIA	**NORMATIVA FORAL DE BIZKAIA**
ZERGEI BURUZKO FORU ARAU OROKORRA	**NORMA FORAL GENERAL TRIBUTARIA**
2/2016 FORU ARAUA, otsailaren 17koa, Bizkaiko Lurralde Historikoko Zergei buruzko martxoaren 10eko 2/2005 Foru Araua aldatzen duena. (2016ko otsailaren 24ko 37zk. BAO)	NORMA FORAL 2/2016, de 17 de febrero, de modificación de la Norma Foral 2/2005, de 10 de marzo, General Tributaria del Territorio Histórico de Bizkaia. (BOB n.º 37 de 24 de febrero de 2016)
Ogasun eta Finantzen foru diputatuaren 1633/2016 FORU	ORDEN FORAL del diputado foral de Hacienda y Finanzas 1633/ 2016, de 20

AGINDUA, irailaren 20koa. Honen bidez, Zergei buruzko martxoaren 10eko 2/2005 Foru Arauaren 94 ter artikuluan ezarritako baldintzak betetzen dituzten zerga-zorrak edo -zehapenak direla-eta Bizkaiko Foru Ogasunaren zordun direnen zerrenda argitaratzeko data ezartzen da. (2016ko irailaren 23ko 183zk. BAO)	de septiembre, por la que se establece la fecha de publicación del listado comprensivo de los deudores a la Hacienda Foral de Bizkaia por deudas o sanciones tributarias que cumplan las condiciones establecidas en el artículo 94 ter de la Norma Foral 2/2005, de 10 de marzo, General Tributaria. (BOB n.º 183 de 23 de septiembre de 2016)
PERTSONA FISIKOEN ERRENTAREN GAINEKO ZERGA	**IMPUESTO SOBRE LA RENTA DE LAS PERSONAS FÍSICAS**
5/2016 FORU ARAUA, uztailaren 20koa, tributuen arloko zenbait aldaketa onartzen dituena. (2016ko uztailaren 29ko 144zk. BAO)	NORMA FORAL 5/2016, de 20 de julio, por la que se aprueban determinadas modificaciones en materia tributaria. (BOB n.º 144 de 29 de julio de 2016)
Bizkaiko Foru Aldundiaren 129/2016 FORU DEKRETUA, uztailaren 26 koa. Honen bidez, zenbait aldaketa egiten dira Pertsona Fisikoen Errentaren gaineko Zergari buruzko Araudian eta Ez-egoiliarren Errentaren gaineko Zergari buruzko Erregelamenduan. (2016ko abuztuaren 3ko 147zk. BAO)	DECRETO FORAL de la Diputación Foral de Bizkaia 129/2016, de 26 de julio, por el que se introducen modificaciones en el Reglamento del Impuesto sobre la Renta de las Personas Físicas y en el del Impuesto sobre la Renta de No Residentes. (BOB nº 147, 3 de agosto de 2016)
Bizkaiko Foru Aldundiaren 178/2016 FORU DEKRETUA, abenduaren 20koa. Honen bidez zenbait aldaketa egiten dira Pertsona Fisikoen Errentaren gaineko Zergari buruzko Araudian, Sozietateen gaineko Zergari buruzko Erregelamenduan eta Bizkaiko Lurralde Historikoko zerga betebehar formalak araupetzen dituen Araudian. (2016ko abenduaren 30ko 248zk. BAO)	DECRETO FORAL de la Diputación Foral de Bizkaia 178/2016, de 20 de diciembre, por el que se introducen modificaciones en el Reglamento del Impuesto sobre la Renta de las Personas Físicas, del Impuesto sobre Sociedades y en el Reglamento por el que se regulan las obligaciones tributarias del Territorio Histórico de Bizkaia. (BOB nº 248, 30 de diciembre de 2016)
Ogasun eta Finantzen foru diputatuaren 626/2016 FORU AGINDUA, martxoaren 21ekoa. Honen bidez, Pertsona Fisikoen Errentaren gaineko Zergaren 2015eko zergaldiko autolikidaziorako 100 eredua onesten da, bai eta eredu horren aurkezpen telematikoa egiteko prozedura ere. (2016ko martxoaren 31ko 60zk. BAO)	ORDEN FORAL del diputado foral de Hacienda y Finanzas 626/2016, de 21 de marzo, por la que se aprueba el modelo 100 de autoliquidación del Impuesto sobre la Renta de las Personas Físicas correspondiente al período impositivo 2015 y se aprueba el procedimiento para su presentación telemática. (BOB n.º 60 de 30 de marzo de 2016)
Ogasun eta Finantzen foru diputatuaren 2109/2016 FORU AGINDUA, azaroaren 30ekoa. Honen bidez, epe luzerako aurrezki-planei buruzko urteko aitorpen informatiboa egiteko 280 eredua onesten da. (2016ko abenduaren 7ko 232zk. BAO)	ORDEN FORAL del diputado foral de Hacienda y Finanzas 2109/2016, de 30 de noviembre, por la que se aprueba el modelo 280 de declaración informativa anual de Planes de Ahorro a Largo Plazo. (BOB n.º 232 de 7 de diciembre de 2016)
Ogasun eta Finantzen foru diputatuaren 2141/2016 FORU AGINDUA, abenduaren 5 ekoa. Honen bidez, lanaren etekinen, jarduera ekonomikoen etekinen eta sarien gaineko atxikipenen eta konturako sarreren urteko laburpenaren 190 eredua onesten da. (2016ko	ORDEN FORAL del diputado foral de Hacienda y Finanzas 2141/2016, de 5 de diciembre, por la que se aprueba el modelo 190 de resumen anual de retenciones e ingresos a cuenta sobre rendimientos del trabajo, de actividades económicas y de premios. (BOB n.º 235 de 13 de diciembre de 2016)

abenduaren 13ko 235zk. BAO)	
Ogasun eta Finantzen foru diputatuaren 2136/2016 FORU AGINDUA, abenduaren 5 ekoa. Honen bidez, 188 eredua onesten da, hau da, Pertsona Fisikoen Errentaren gaineko Zerga, Sozietateen gaineko Zerga eta Ez-egoiliarren Errentaren gaineko Zerga (establezimendu iraunkorrak) direla-eta kapitalizazio-eragiketetatik eta bizi- edo elbarritasun-aseguruen kontratuetatik datozen kapital higigarriaren errentei edo etekinei dagokienez egiten diren atxikipenen eta konturako sarreren urteko laburpena egiteko erabili behar den eredua. (2016ko abenduaren 13ko 235zk. BAO)	ORDEN FORAL del diputado foral de Hacienda y Finanzas 2136/2016, de 5 de diciembre, por la que se aprueba el modelo 188 de resumen anual de retenciones e ingresos a cuenta del Impuesto sobre la Renta de las Personas Físicas, del Impuesto sobre Sociedades y del Impuesto sobre la Renta de no Residentes, correspondiente a establecimientos permanentes, en relación con las rentas o rendimientos del capital mobiliario procedentes de operaciones de capitalización y de contratos de seguro de vida o invalidez. (BOB nº 235, de 13 de diciembre de 2016)
Ogasun eta Finantzen foru diputatuaren 2210/2016 FORU AGINDUA, abenduaren 15ekoa. Honen bidez, 196 eredua onesten da, denetariko finantza erakundeetako (finantza aktiboen gaineko eragiketetan oinarritutakoak barne) kontuen kontraprestazioaren bitartez lortzen diren kapital higigarriaren etekinei eta errentei aplikatzen zaizkien atxikipenen eta konturako sarreren urteko laburpena egiteko erabili behar dena. Ordainketarik, atxikipenik edo konturako sarrerarik izan ez duten kontuen identifikazioa. Denetariko finantza erakundeetako kontuetan baimendutako pertsonen eta saldoen urteko aitorpen informatiboa. (2016ko abenduaren 29ko 247zk. BAO)	ORDEN FORAL del diputado foral de Hacienda y Finanzas 2210/2016, de 15 de diciembre por la que se aprueba el modelo 196 de resumen anual de retenciones e ingresos a cuenta sobre rendimientos del capital mobiliario y rentas obtenidos por la contraprestación derivada de cuentas en toda clase de instituciones financieras, incluyendo las basadas en operaciones sobre activos financieros. Identificación de cuentas en las que no haya existido retribución, retención o ingreso a cuenta. Declaración informativa anual de personas autorizadas y saldos en cuentas de toda clase de instituciones financieras. (BOB n.º 247 de 29 de diciembre de 2016).
Ogasun eta Finantzen foru diputatuaren 2211/2016 FORU AGINDUA, abenduaren 15ekoa. Honen bidez, 193 eredua -arrunta eta erraztua- onesten da, Pertsona Fisikoen Errentaren gaineko Zergaren kapital higigarriaren zenbait etekinen eta Sozietateen gaineko Zergaren eta Ez-egoiliarren Errentaren gaineko Zergaren (establezimendu iraunkorrak) zenbait errentaren gaineko atxikipenen eta kontura egindako sarreren urteko laburpena egiteko erabili behar dena. (2016ko abenduaren 29ko 247zk. BAO)	ORDEN FORAL del diputado foral de Hacienda y Finanzas 2211/2016, de 15 de diciembre, por la que se aprueba el modelo 193 de resumen anual de retenciones e ingresos a cuenta sobre determinados rendimientos del capital mobiliario del Impuesto sobre la Renta de las Personas Físicas y sobre determinadas rentas del Impuesto sobre Sociedades y del Impuesto sobre la Renta de no Residentes, correspondiente a establecimientos permanentes, normal y simplificado. (BOB n.º 247 de 29 de diciembre de 2016)
SOZIETATEEN GAINEKO ZERGA	**IMPUESTO SOBRE SOCIEDADES**
5/2016 FORU ARAUA, uztailaren 20koa, tributuen arloko zenbait aldaketa onartzen dituena. (2016ko	NORMA FORAL 5/2016, de 20 de julio, por la que se aprueban determinadas modificaciones en materia tributaria.

uztailaren 29ko 144zk. BAO)	(BOB n.º 144 de 29 de julio de 2016)
6/2016 FORU ARAUA, urriaren 19koa. Honen bidez, Europar Batasuneko zuzenbidea aplikatuz, aldatu egiten da zenbait erakunderen tratamendu fiskala. (2016ko urriaren 21ko 201zk. BAO)	NORMA FORAL 6/2016, de 19 de octubre, por la que se modifica el tratamiento fiscal de determinadas entidades en aplicación del Derecho de la Unión Europea. (BOB n.º 201 de 21 de enero de 2016)
Bizkaiko Foru Aldundiaren 178/2016 FORU DEKRETUA, abenduaren 20koa. Honen bidez zenbait aldaketa egiten dira Pertsona Fisikoen Errentaren gaineko Zergari buruzko Araudian, Sozietateen gaineko Zergari buruzko Erregelamenduan eta Bizkaiko Lurralde Historikoko zerga betebehar formalak araupetzen dituen Araudian. (2016ko abenduaren 30ko 248zk. BAO)	DECRETO FORAL de la Diputación Foral de Bizkaia 178/2016, de 20 de diciembre, por el que se introducen modificaciones en el Reglamento del Impuesto sobre la Renta de las Personas Físicas, del Impuesto sobre Sociedades y en el Reglamento por el que se regulan las obligaciones tributarias del Territorio Histórico de Bizkaia. (BOB nº 248 de 30 de diciembre de 2016)
Ogasun eta Finantzen foru diputatuaren 554/2016 FORU AGINDUA, martxoaren 11koa. Honen bidez, Sozietateen gaineko Zergaren eta Ez-egoiliarren Errentaren gaineko Zergaren konturako zatikako ordainketarako 218 eredua onesten da. (2016ko martxoaren 16ko 52zk. BAO)	ORDEN FORAL del diputado foral de Hacienda y Finanzas 554/2016, de 11 de marzo, por la que se aprueba el modelo 218 de pago fraccionado a cuenta del Impuesto sobre Sociedades y del Impuesto sobre la Renta de No Residentes. (BOB nº 52 de 16 de marzo de 2016)
Ogasun eta Finantzen foru diputatuaren 555/2016 FORU AGINDUA, martxoaren 11koa. Honen bidez, Sozietateen gaineko Zergaren konturako zatikako ordainketarako 222 eredua onesten da (zerga-baterakuntzaren araubidea. (2016ko martxoaren 16ko 52zk. BAO)	ORDEN FORAL del diputado foral de Hacienda y Finanzas 555/2016, de 11 de marzo, por la que se aprueba el modelo 222 de pago fraccionado a cuenta del Impuesto sobre Sociedades. Régimen de consolidación fiscal. (BOB nº 52 de 16 de marzo de 2016)
Ogasun eta Finantzen foru diputatuaren 1164/2016 FORU AGINDUA, ekainaren 8koa, honen bidez Sozietateen gaineko Zergaren (Bizkaiko Lurralde Historikoan ari diren atzerrian eratutako errentak eratxikitzeko araubideko erakundeak) eta Ez-egoiliarren Errentaren gaineko Zergaren (establezimendu iraunkorrak) autolikidazioa aurkezteko 200 eta 220 ereduak onetsi dira, 2015eko urtarrilaren 1etik aurrera hasitako ekitaldietarako, eta ereduok telematikoki aurkezteko prozedura arautu da. (2016ko ekainaren 14ko 113zk. BAO	ORDEN FORAL del diputado foral de Hacienda y Finanzas 1164/2016, de 8 de junio, por la que se aprueban los modelos 200 y 220 de autoliquidación del Impuesto sobre Sociedades y del Impuesto sobre la Renta de no Residentes con establecimiento permanente y entidades en régimen de atribución de rentas constituidas en el extranjero con presencia en el Territorio Histórico de Bizkaia y se regula el procedimiento para su presentación telemática, para los ejercicios iniciados a partir del 1 de enero de 2015. (BOB nº 113 de 14 de junio de 2016)
Ogasun eta Finantzen foru diputatuaren 1754/2016 FORU AGINDUA, urriaren 11koa. Honen bidez, Sozietateen gaineko Zergaren eta Ez-egoiliarren Errentaren gaineko Zergaren konturako zatikako ordainketarako 218 eredua onesten da. (2016ko urriaren 19ko 199zk. BAO)	ORDEN FORAL del diputado foral de Hacienda y Finanzas 1754/2016, de 11 de octubre, por la que se aprueba el modelo 218 de pago fraccionado a cuenta del Impuesto sobre Sociedades y del Impuesto sobre la Renta de No Residentes. (BOB nº 199 de 19 octubre de 2016)

Ogasun eta Finantzen foru diputatuaren 1755/2016 FORU AGINDUA, urriaren 11koa. Honen bidez, Sozietateen gaineko Zergaren konturako zatikako ordainketarako 222 eredua onesten da (zerga-baterakuntzaren araubidea). (2016ko urriaren 19ko 199zk. BAO)	ORDEN FORAL del diputado foral de Hacienda y Finanzas 1755/2016, de 11 de octubre, por la que se aprueba el modelo 222 de pago fraccionado a cuenta del Impuesto sobre Sociedades. Régimen de consolidación fiscal. (BOB nº 199 de 19 de octubre de 2016)
Ogasun eta Finantzen foru diputatuaren 2136/2016 FORU AGINDUA, abenduaren 5 ekoa. Honen bidez, 188 eredua onesten da, hau da, Pertsona Fisikoen Errentaren gaineko Zerga, Sozietateen gaineko Zerga eta Ez-egoiliarren Errentaren gaineko Zerga (establezimendu iraunkorrak) direla-eta kapitalizazio-eragiketetatik eta bizi- edo elbarritasun-aseguruen kontratuetatik datozen kapital higigarriaren errentei edo etekinei dagokienez egiten diren atxikipenen eta konturako sarreren urteko laburpena egiteko erabili behar den eredua. (2016ko abenduaren 13ko 235zk. BAO)	ORDEN FORAL del diputado foral de Hacienda y Finanzas 2136/2016, de 5 de diciembre, por la que se aprueba el modelo 188 de resumen anual de retenciones e ingresos a cuenta del Impuesto sobre la Renta de las Personas Físicas, del Impuesto sobre Sociedades y del Impuesto sobre la Renta de no Residentes, correspondiente a establecimientos permanentes, en relación con las rentas o rendimientos del capital mobiliario procedentes de operaciones de capitalización y de contratos de seguro de vida o invalidez. (BOB nº 235, de 13 de diciembre de 2016)
Ogasun eta Finantzen foru diputatuaren 2210/2016 FORU AGINDUA, abenduaren 15ekoa. Honen bidez, 196 eredua onesten da, denetariko finantza erakundeetako (finantza aktiboen gaineko eragiketetan oinarritutakoak barne) kontuen kontraprestazioaren bitartez lortzen diren kapital higigarriaren etekinei eta errentei aplikatzen zaizkien atxikipenen eta konturako sarreren urteko laburpena egiteko erabili behar dena. Ordainketarik, atxikipenik edo konturako sarrerarik izan ez duten kontuen identifikazioa. Denetariko finantza erakundeetako kontuetan baimendutako pertsonen eta saldoen urteko aitorpen informatiboa. (2016ko abenduaren 29ko 247zk. BAO)	ORDEN FORAL del diputado foral de Hacienda y Finanzas 2210/2016, de 15 de diciembre por la que se aprueba el modelo 196 de resumen anual de retenciones e ingresos a cuenta sobre rendimientos del capital mobiliario y rentas obtenidos por la contraprestación derivada de cuentas en toda clase de instituciones financieras, incluyendo las basadas en operaciones sobre activos financieros. Identificación de cuentas en las que no haya existido retribución, retención o ingreso a cuenta. Declaración informativa anual de personas autorizadas y saldos en cuentas de toda clase de instituciones financieras. (BOB n.º 247 de 29 de diciembre de 2016).
Ogasun eta Finantzen foru diputatuaren 2211/2016 FORU AGINDUA, abenduaren 15ekoa. Honen bidez, 193 eredua -arrunta eta erraztua- onesten da, Pertsona Fisikoen Errentaren gaineko Zergaren kapital higigarriaren zenbait etekinen eta Sozietateen gaineko Zergaren eta Ez-egoiliarren Errentaren gaineko Zergaren (establezimendu iraunkorrak) zenbait errentaren gaineko atxikipenen eta kontura egindako sarreren urteko	ORDEN FORAL del diputado foral de Hacienda y Finanzas 2211/2016, de 15 de diciembre, por la que se aprueba el modelo 193 de resumen anual de retenciones e ingresos a cuenta sobre determinados rendimientos del capital mobiliario del Impuesto sobre la Renta de las Personas Físicas y sobre determinadas rentas del Impuesto sobre Sociedades y del Impuesto sobre la Renta de no Residentes, correspondiente a establecimientos permanentes, normal

laburpena egiteko erabili behar dena. (2016ko abenduaren 29ko 247zk. BAO)	y simplificado. (BOB n.º 247 de 29 de diciembre de 2016)
ONDAREAREN GAINEKO ZERGA	**IMPUESTO SOBRE EL PATRIMONIO**
Ogasun eta Finantzen foru diputatuaren 627/2016 FORU AGINDUA, martxoaren 21ekoa. Honen bidez, Ondarearen gaineko Zergaren 2015eko zergaldiko autolikidaziorako 714 eredua onesten da, bai eta eredu horren aurkezpen telematikoa egiteko prozedura ere. (2016ko martxoaren 31ko 60zk. BAO)	ORDEN FORAL del diputado foral de Hacienda y Finanzas 627/2016, de 21 de marzo, por la que se aprueba el modelo 714 de autoliquidación del Impuesto sobre el Patrimonio correspondiente al período impositivo 2015 y se aprueba el procedimiento para su presentación telemática. (BOB n.º 27 de 31 de marzo de 2016)
EZ EGOILIARREN ERRENTAREN GAINEKO ZERGA	**IMPUESTO SOBRE LA RENTA DE NO RESIDENTES**
Bizkaiko Foru Aldundiaren 77/2016 FORU DEKRETUA, apirilaren 26koa, tributuen arloko zenbait erregelamendutan aldaketak egiteko dena. (2016ko maiatzaren 2ko 82zk. BAO)	DECRETO FORAL de la Diputación Foral de Bizkaia 77/2016, de 26 de abril, por el que se introducen modificaciones en varios Reglamentos de carácter tributario. (BOB n.º 82 de 2 de Mayo de 2016)
Bizkaiko Foru Aldundiaren 129/2016 FORU DEKRETUA, uztailaren 26 koa. Honen bidez, zenbait aldaketa egiten dira Pertsona Fisikoen Errentaren gaineko Zergari buruzko Araudian eta Ez-egoiliarren Errentaren gaineko Zergari buruzko Erregelamenduan. (2016ko abuztuaren 3ko 147zk. BAO)	DECRETO FORAL de la Diputación Foral de Bizkaia 129/2016, de 26 de julio, por el que se introducen modificaciones en el Reglamento del Impuesto sobre la Renta de las Personas Físicas y en el del Impuesto sobre la Renta de No Residentes. (BOB nº 147, 3 de agosto de 2016)
Bizkaiko Foru Aldundiaren 151/2016 FORU DEKRETUA, urriaren 11koa. Honen bidez, ezarri egiten dira, batetik, finantza-kontu jakin batzuen titulartasuna edo kontrola duten pertsonen egoitza fiskala identifikatu beharra eta, bestetik, kontu horiei buruzko informazioa eman beharra, elkarri eman beharreko laguntzaren eremuan. (2016ko urriaren 19ko 199zk. BAO)	DECRETO FORAL de la Diputación Foral de Bizkaia 151/2016, de 11 de octubre, por el que se establece la obligación de identificar la residencia fiscal de las personas que ostenten la titularidad o el control de determinadas cuentas financieras y de suministro de información acerca de las mismas en el ámbito de la asistencia mutua. (BOB n.º 199 de 19 de Octubre de 2016)
Ogasun eta Finantzen foru diputatuaren 168/2016 FORU AGINDUA, urtarrilaren 18koa. Honen bidez, 346 eredua onesten da, nekazaritzako, abeltzaintzako edo basogintzako jardueren ondoriozko diru-laguntza, kalte-ordain edo laguntzei buruzko urteko aitorpen informatiboa egitekoa. (2016ko urtarrilaren 25ko 15zk. BAO)	ORDEN FORAL del diputado foral de Hacienda y Finanzas 168/2016, de 18 de enero, por la que se aprueba el modelo 346 de declaración informativa anual de subvenciones, indemnizaciones o ayudas derivadas del ejercicio de actividades agrícolas, ganaderas o forestales. (BOB n.º 15 de 25 de Enero de 2016)
Ogasun eta Finantzen foru diputatuaren 554/2016 FORU AGINDUA, martxoaren 11koa. Honen bidez, Sozietateen gaineko Zergaren eta Ez-egoiliarren Errentaren gaineko Zergaren konturako zatikako ordainketarako 218 eredua onesten da.	ORDEN FORAL del diputado foral de Hacienda y Finanzas 554/2016, de 11 de marzo, por la que se aprueba el modelo 218 de pago fraccionado a cuenta del Impuesto sobre Sociedades y del Impuesto sobre la Renta de No Residentes. (BOB nº 52 de 16 de marzo

(2016ko martxoaren 16ko 52zk. BAO)	de 2016)
Ogasun eta Finantzen foru diputatuaren 1164/2016 FORU AGINDUA, ekainaren 8koa, honen bidez Sozietateen gaineko Zergaren (Bizkaiko Lurralde Historikoan ari diren atzerrian eratutako errentak eratxikitzeko araubideko erakundeak) eta Ez-egoiliarren Errentaren gaineko Zergaren (establezimendu iraunkorrak) autolikidazioa aurkezteko 200 eta 220 ereduak onetsi dira, 2015eko urtarrilaren 1etik aurrera hasitako ekitaldietarako, eta ereduok telematikoki aurkezteko prozedura arautu da. (2016ko ekainaren 14ko 113zk. BAO	ORDEN FORAL del diputado foral de Hacienda y Finanzas 1164/2016, de 8 de junio, por la que se aprueban los modelos 200 y 220 de autoliquidación del Impuesto sobre Sociedades y del Impuesto sobre la Renta de no Residentes con establecimiento permanente y entidades en régimen de atribución de rentas constituidas en el extranjero con presencia en el Territorio Histórico de Bizkaia y se regula el procedimiento para su presentación telemática, para los ejercicios iniciados a partir del 1 de enero de 2015. (BOB nº 113 de 14 de junio de 2016)
Ogasun eta Finantzen foru diputatuaren 1754/2016 FORU AGINDUA, urriaren 11koa. Honen bidez, Sozietateen gaineko Zergaren eta Ez-egoiliarren Errentaren gaineko Zergaren konturako zatikako ordainketarako 218 eredua onesten da. (2016ko urriaren 19ko 199zk. BAO)	ORDEN FORAL del diputado foral de Hacienda y Finanzas 1754/2016, de 11 de octubre, por la que se aprueba el modelo 218 de pago fraccionado a cuenta del Impuesto sobre Sociedades y del Impuesto sobre la Renta de No Residentes. (BOB nº 199 de 19 octubre de 2016)
Ogasun eta Finantzen foru diputatuaren 2109/2016 FORU AGINDUA, azaroaren 30ekoa. Honen bidez, epe luzerako aurrezki-planei buruzko urteko aitorpen informatiboa egiteko 280 eredua onesten da. (2016ko abenduaren 7ko 232zk. BAO)	ORDEN FORAL del diputado foral de Hacienda y Finanzas 2109/2016, de 30 de noviembre, por la que se aprueba el modelo 280 de declaración informativa anual de Planes de Ahorro a Largo Plazo. (BOB n.º 232 de 7 de diciembre de 2016)
Ogasun eta Finantzen foru diputatuaren 2136/2016 FORU AGINDUA, abenduaren 5 ekoa. Honen bidez, 188 eredua onesten da, hau da, Pertsona Fisikoen Errentaren gaineko Zerga, Sozietateen gaineko Zerga eta Ez-egoiliarren Errentaren gaineko Zerga (establezimendu iraunkorrak) direla-eta kapitalizazio-eragiketetatik eta bizi- edo elbarritasun-aseguruen kontratuetatik datozen kapital higigarriaren errentei edo etekinei dagokienez egiten diren atxikipenen eta konturako sarreren urteko laburpena egiteko erabili behar den eredua. (2016ko abenduaren 13ko 235zk. BAO)	ORDEN FORAL del diputado foral de Hacienda y Finanzas 2136/2016, de 5 de diciembre, por la que se aprueba el modelo 188 de resumen anual de retenciones e ingresos a cuenta del Impuesto sobre la Renta de las Personas Físicas, del Impuesto sobre Sociedades y del Impuesto sobre la Renta de no Residentes, correspondiente a establecimientos permanentes, en relación con las rentas o rendimientos del capital mobiliario procedentes de operaciones de capitalización y de contratos de seguro de vida o invalidez. (BOB nº 235, de 13 de diciembre de 2016)
Ogasun eta Finantzen foru diputatuaren 2156/2016 FORU AGINDUA, abenduaren 7koa, zeinaren bidez onartzen baita 296 aitorpen-eredua Ez-egoiliarren Errentaren gaineko Zerga. Establezimendu iraunkorrik gabeko ez-egoiliarrak. Atxikipenen eta konturako sarreren	ORDEN FORAL del diputado foral de Hacienda y Finanzas 2156/2016, de 7 de diciembre, por la que se aprueba el modelo de declaración 296 Impuesto sobre la Renta de no Residentes. No residentes sin establecimiento permanente. Resumen anual de retenciones e ingresos a cuenta. (BOB

urteko laburpena. (2016ko abenduaren 21ko 241zk. BAO)	n.º 241 de 21 de diciembre de 2016)
Ogasun eta Finantzen foru diputatuaren 2210/2016 FORU AGINDUA, abenduaren 15ekoa. Honen bidez, 196 eredua onesten da, denetariko finantza erakundeetako (finantza aktiboen gaineko eragiketetan oinarritutakoak barne) kontuen kontraprestazioaren bitartez lortzen diren kapital higigarriaren etekinei eta errentei aplikatzen zaizkien atxikipenen eta konturako sarreren urteko laburpena egiteko erabili behar dena. Ordainketarik, atxikipenik edo konturako sarrerarik izan ez duten kontuen identifikazioa. Denetariko finantza erakundeetako kontuetan baimendutako pertsonen eta saldoen urteko aitorpen informatiboa. (2016ko abenduaren 29ko 247zk. BAO)	ORDEN FORAL del diputado foral de Hacienda y Finanzas 2210/2016, de 15 de diciembre por la que se aprueba el modelo 196 de resumen anual de retenciones e ingresos a cuenta sobre rendimientos del capital mobiliario y rentas obtenidos por la contraprestación derivada de cuentas en toda clase de instituciones financieras, incluyendo las basadas en operaciones sobre activos financieros. Identificación de cuentas en las que no haya existido retribución, retención o ingreso a cuenta. Declaración informativa anual de personas autorizadas y saldos en cuentas de toda clase de instituciones financieras. (BOB n.º 247 de 29 de diciembre de 2016).
Ogasun eta Finantzen foru diputatuaren 2211/2016 FORU AGINDUA, abenduaren 15ekoa. Honen bidez, 193 eredua -arrunta eta erraztua- onesten da, Pertsona Fisikoen Errentaren gaineko Zergaren kapital higigarriaren zenbait etekinen eta Sozietateen gaineko Zergaren eta Ez-egoiliarren Errentaren gaineko Zergaren (establezimendu iraunkorrak) zenbait errentaren gaineko atxikipenen eta kontura egindako sarreren urteko laburpena egiteko erabili behar dena. (2016ko abenduaren 29ko 247zk. BAO)	ORDEN FORAL del diputado foral de Hacienda y Finanzas 2211/2016, de 15 de diciembre, por la que se aprueba el modelo 193 de resumen anual de retenciones e ingresos a cuenta sobre determinados rendimientos del capital mobiliario del Impuesto sobre la Renta de las Personas Físicas y sobre determinadas rentas del Impuesto sobre Sociedades y del Impuesto sobre la Renta de no Residentes, correspondiente a establecimientos permanentes, normal y simplificado. (BOB n.º 247 de 29 de diciembre de 2016)
Ogasun eta Finantzen foru diputatuaren 2241/2016 FORU AGINDUA, abenduaren 20koa. Honen bidez, aitorpen informatiborako 291 eredua onesten da, Ez-egoiliarren Errentaren gaineko Zergaren zergadunek establezimendu iraunkorrik gabe lortutako kontuen etekinez aurkeztu beharrekoa, bai eta hura ordenagailuz zuzenean irakurtzeko moduko euskarrian aurkezteko diseinu fisikoak eta logikoak ere. (2016ko abenduaren 29ko 247zk. BAO)	ORDEN FORAL del diputado foral de Hacienda y Finanzas 2241/2016, de 20 de diciembre, por la que se aprueba el modelo 291 de declaración informativa en relación con los rendimientos de cuentas de no residentes obtenidos por contribuyentes, sin mediación de establecimiento permanente, del Impuesto sobre la Renta de No Residentes, así como los diseños físicos y lógicos para su presentación por soporte directamente legible por ordenador. (BOB n.º 247 de 29 de diciembre de 2016)
OINORDETZEN ETA DOHAINTZEN GAINEKO ZERGA	**IMPUESTO SOBRE SUCESIONES Y DONACIONES**
Ogasun eta Finantzen foru diputatuaren 2413/2015 FORU AGINDUA, abenduaren 21ekoa. Honen bidez, batez besteko prezioak onartu	ORDEN FORAL del diputado foral de Hacienda y Finanzas 2413/2015, de 21 de diciembre, por la que se aprueban los precios medios de venta aplicables en la

dira, Ondare Eskualdaketen eta Egintza Juridiko Dokumentatuen gaineko Zerga, Oinordetza eta Dohaintzen gaineko Zerga, eta Zenbait Garraiobideren gaineko Zerga Berezia kudeatzean aplikatzeko. (2016ko urtarrilaren 5ko 2zk. BAO)	gestión del Impuesto sobre Transmisiones Patrimoniales y Actos Jurídicos Documentados, Impuesto sobre Sucesiones y Donaciones e Impuesto Especial sobre Determinados Medios de Transporte. (BOB n.º 2 de 5 de enero de 2016)
BALIO ERANTSIAREN GAINEKO ZERGA	**IMPUESTO SOBRE EL VALOR AÑADIDO**
1/2016 FORU DEKRETU ARAUEMAILEA, otsailaren 2koa. Honen bidez, hiru arau aldatzen dira: Batetik, Balio Erantsiaren gaineko Zergari buruzko azaroaren 9ko 7/1994 Foru Araua; bestetik, Berotegi-efektuko Gas Fluordunen gaineko Zergari buruzko ekainaren 11ko 5/2014 Foru Araua, eta, azkenik, Aseguru Primen gaineko Zergari buruzko Bizkaiko Lurralde Historikoaren irailaren 16ko 2/1997 Foru Dekretu Arauemailea. (2016ko otsailaren 8ko 25zk. BAO)	DECRETO FORAL NORMATIVO 1/2016, de 2 de febrero, por el que se modifican la Norma Foral 7/1994, de 9 de noviembre, del Impuesto sobre el Valor Añadido, la Norma Foral 5/2014, de 11 de junio, del Impuesto sobre los gases fluorados de efecto invernadero y el Decreto Foral Normativo 2/1997, de 16 de septiembre, del Territorio Histórico de Bizkaia, del Impuesto sobre las Primas de Seguro. (BOB n.º 25 de 8 de febrero de 2016)
Ogasun eta Finantzen foru diputatuaren 166/2016 FORU AGINDUA, urtarrilaren 18koa. Honen bidez, Balio Erantsiaren gaineko Zergaren autolikidaziorako 303 eredua onesten da, bai eta horren aurkezpen telematikoa ere. (2016ko urtarrilaren 22ko 14zk. BAO)	ORDEN FORAL del diputado foral de Hacienda y Finanzas 166/2016, de 18 de enero, por la que se aprueba el modelo 303 de autoliquidación del Impuesto sobre el Valor Añadido y su presentación telemática. (BOB n.º 14 de 22 de enero de 2016)
Ogasun eta Finantzen foru diputatuaren 167/2016 FORU AGINDUA, urtarrilaren 18koa. Honen bidez, 2014ko urtarrilaren 20ko 138/2014 Foru Agindua aldatzen da. Azken foru agindu horren bidez, Balio Erantsiaren gaineko Zergaren erakunde-taldeen araubide berezian daudenen hileko autolikidaziorako 322 eredua (banakoa) eta 353 eredua (agregatua) eta haien aurkezpen telematikoa onesten dira. (2016ko urtarrilaren 22ko 14zk. BAO)	ORDEN FORAL del diputado foral de Hacienda y Finanzas 167/2016, de 18 de enero, por la que se modifica la Orden Foral 138/2014, de 20 de enero, por la que se aprueban los modelos 322 de autoliquidación mensual, modelo individual, y 353 de autoliquidación mensual, modelo agregado, correspondientes al Régimen especial del Grupo de Entidades en el Impuesto sobre el Valor Añadido y su presentación telemática. (BOB n.º 14 de 22 de enero de 2016)
Ogasun eta Finantzen foru diputatuaren 180/2016 FORU AGINDUA, urtarrilaren 22koa. Honen bidez, Balio Erantsiaren gaineko Zergaren araubide erraztuan zerga hori hiru hilean behin autolikidatzeko 310 eredua onesten da. (2016ko urtarrilaren 27ko 17zk. BAO)	ORDEN FORAL del diputado foral de Hacienda y Finanzas 180/2016, de 22 de enero, por la que se aprueba el modelo 310 de autoliquidación trimestral en el régimen simplificado del Impuesto sobre el Valor Añadido. (BOB n.º 17 de 21 de enero de 2016)
Ogasun eta Finantzen foru diputatuaren 2112/2016 FORU AGINDUA, abenduaren 1ekoa. Honen bidez, Balio Erantsiaren gaineko Zergaren araubide berezi erraztuko zeinu, indize eta moduluak onesten	ORDEN FORAL del diputado foral de Hacienda y Finanzas 2112/2016, de 1 de diciembre, por la que se aprueban los índices y módulos del régimen especial simplificado del Impuesto sobre el Valor Añadido para el año 2017. (BOB n.º 234

dira 2017. urterako. (2016ko abenduaren 12ko 234zk. BAO)	de 12 de diciembre de 2016)
Ogasun eta Finantzen foru diputatuaren 2198/2016 FORU AGINDUA, abenduaren 14koa. Honen bidez, Balio Erantsiaren gaineko Zergaren urteko laburpen-aitorpenaren 390 eredua eta haren aurkezpen telematikoa onesten dira. (2016ko abenduaren 23ko 243zk. BAO)	ORDEN FORAL del diputado foral de Hacienda y Finanzas 2198/2016, de 14 de diciembre, por la que se aprueba el modelo 390 de declaración resumen anual del Impuesto sobre el Valor Añadido y su presentación telemática. (BOB n.º 243 de 23 de diciembre de 2016)
Ogasun eta Finantzen foru diputatuaren 2199/2016 FORU AGINDUA, abenduaren 14koa. Honen bidez, Balio Erantsiaren gaineko Zergaren 391 eredua eta haren aurkezpen telematikoa onesten dira. (2016ko abenduaren 23ko 243zk. BAO)	ORDEN FORAL del diputado foral de Hacienda y Finanzas 2199/2016, de 14 de diciembre, por la que se aprueba el modelo 391 del Impuesto sobre el Valor Añadido y su presentación telemática. (BOB n.º 243 de 23 de diciembre de 2016)
ONDARE ESKUALDAKETEN ETA EGINTZA JURIDIKO AGIRIDUNEN GAINEKO ZERGA	**IMPUESTO SOBRE TRANSMISIONES PATRIMONIALES Y ACTOS JURÍDICOS DOCUMENTADOS**
5/2016 FORU ARAUA, uztailaren 20koa, tributuen arloko zenbait aldaketa onartzen dituena. (2016ko uztailaren 29ko 144zk. BAO)	NORMA FORAL 5/2016, de 20 de julio, por la que se aprueban determinadas modificaciones en materia tributaria. (BOB n.º 144 de 29 de julio de 2016)
Ogasun eta Finantzen foru diputatuaren 2413/2015 FORU AGINDUA, abenduaren 21ekoa. Honen bidez, batez besteko prezioak onartu dira, Ondare Eskualdaketen eta Egintza Juridiko Dokumentatuen gaineko Zerga, Oinordetza eta Dohaintzen gaineko Zerga, eta Zenbait Garraiobideren gaineko Zerga Berezia kudeatzean aplikatzeko. (2016ko urtarrilaren 5ko 2zk. BAO)	ORDEN FORAL del diputado foral de Hacienda y Finanzas 2413/2015, de 21 de diciembre, por la que se aprueban los precios medios de venta aplicables en la gestión del Impuesto sobre Transmisiones Patrimoniales y Actos Jurídicos Documentados, Impuesto sobre Sucesiones y Donaciones e Impuesto Especial sobre Determinados Medios de Transporte. (BOB n.º 2 de 5 de enero de 2016)
Ogasun eta Finantzen foru diputatuaren 910/2016 FORU AGINDUA, maiatzaren 2koa. Honen bidez, Ondare Eskualdaketen eta Egintza Juridiko Dokumentatuen gaineko Zergaren barruan, ondasun higigarri erabilien eskualdaketen autolikidazioa egiteko 603 eredua onesten da. (2016ko maiatzaren 6ko 86zk. BAO)	ORDEN FORAL del diputado foral de Hacienda y Finanzas 910/2016, de 2 de mayo, por la que se aprueba el modelo 603 de autoliquidación del Impuesto sobre Transmisiones Patrimoniales y Actos Jurídicos Documentados. Transmisión de bienes muebles usados. (BOB n.º 86 de 6 de mayo de 2016).
Ogasun eta Finantzen foru diputatuaren 972/2016 FORU AGINDUA, maiatzaren 10ekoa. Foru agindu honen bidez, batez besteko salmenta-prezioak onartu dira, Ondare Eskualdaketen eta Egintza Juridiko Dokumentatuen gaineko Zerga, Oinordetza eta Dohaintzen gaineko Zerga, eta Zenbait Garraiobideren gaineko Zerga Berezia kudeatzean aplikatzeko, prezio horiek 2015eko	ORDEN FORAL del diputado foral de Hacienda y Finanzas 972/2016, de 10 de mayo, por la que se aprueban los precios medios de venta aplicables en la gestión del Impuesto sobre Transmisiones Patrimoniales y Actos Jurídicos Documentados, Impuesto sobre Sucesiones y Donaciones e Impuesto Especial sobre Determinados Medios de Transporte, no incluidos en la Orden Foral 2413/2015, de 21 de diciembre.

abenduaren 21eko 2413/2015 Foru Aginduaren bidez onartu ez ziren kasuetarako. (2016ko maiatzaren 17ko 93zk. BAO).	(BOB n.º 93 de 17 de mayo de 2016).
Ogasun eta Finantzen foru diputatuaren 2096/2016 FORU AGINDUA, azaroaren 29koa. Honen bidez, ondasun higigarri erabilien eskualdaketa dela-eta ordaindu behar den Ondare Eskualdaketen eta Egintza Juridiko Dokumentatuen gaineko Zergaren autolikidazioa egiteko 603 eredua eta haren aurkezpen telematikoa onesten dira. (2016ko abenduaren 7ko 232zk. BAO)	ORDEN FORAL del diputado foral de Hacienda y Finanzas 2096/2016, de 29 de noviembre, por la que se aprueba el modelo 603 de autoliquidación del Impuesto sobre Transmisiones Patrimoniales y Actos Jurídicos Documentados. Transmisión de bienes muebles usados y su presentación telemática. (BOB n.º 232 de 7 de diciembre de 2016).
ASEGURU PRIMEN GAINEKO ZERGA	**IMPUESTO SOBRE PRIMAS DE SEGURO**
1/2016 FORU DEKRETU ARAUEMAILEA, otsailaren 2koa. Honen bidez, hiru arau aldatzen dira: Batetik, Balio Erantsiaren gaineko Zergari buruzko azaroaren 9ko 7/1994 Foru Araua; bestetik, Berotegi-efektuko Gas Fluordunen gaineko Zergari buruzko ekainaren 11ko 5/2014 Foru Araua, eta, azkenik, Aseguru Primen gaineko Zergari buruzko Bizkaiko Lurralde Historikoaren irailaren 16ko 2/1997 Foru Dekretu Arauemailea. (2016ko otsailaren 8ko 25zk. BAO)	DECRETO FORAL NORMATIVO 1/2016, de 2 de febrero, por el que se modifican la Norma Foral 7/1994, de 9 de noviembre, del Impuesto sobre el Valor Añadido, la Norma Foral 5/2014, de 11 de junio, del Impuesto sobre los gases fluorados de efecto invernadero y el Decreto Foral Normativo 2/1997, de 16 de septiembre, del Territorio Histórico de Bizkaia, del Impuesto sobre las Primas de Seguro. (BOB n.º 25 de 8 de febrero de 2016)
GARRAIOBIDE ZEHATZ BATZUEN GAINEKO ZERGA BEREZIA	**IMPUESTO ESPECIAL SOBRE DETERMINADOS MEDIOS DE TRANSPORTE**
Ogasun eta Finantzen foru diputatuaren 2413/2015 FORU AGINDUA, abenduaren 21ekoa. Honen bidez, batez besteko prezioak onartu dira, Ondare Eskualdaketen eta Egintza Juridiko Dokumentatuen gaineko Zerga, Oinordetza eta Dohaintzen gaineko Zerga, eta Zenbait Garraiobideren gaineko Zerga Berezia kudeatzean aplikatzeko. (2016ko urtarrilaren 5ko 2zk. BAO)	ORDEN FORAL del diputado foral de Hacienda y Finanzas 2413/2015, de 21 de diciembre, por la que se aprueban los precios medios de venta aplicables en la gestión del Impuesto sobre Transmisiones Patrimoniales y Actos Jurídicos Documentados, Impuesto sobre Sucesiones y Donaciones e Impuesto Especial sobre Determinados Medios de Transporte. (BOB n.º 2 de 5 de enero de 2016)
EKONOMI JARDUEREN GAINEKO ZERGA	**IMPUESTO SOBRE ACTIVIDADES ECONÓMICAS**
5/2016 FORU ARAUA, uztailaren 20koa, tributuen arloko zenbait aldaketa onartzen dituena. (2016ko uztailaren 29ko 144zk. BAO)	NORMA FORAL 5/2016, de 20 de julio, por la que se aprueban determinadas modificaciones en materia tributaria. (BOB n.º 144 de 29 de julio de 2016)
ONDASUN HIGIEZINEN GAINEKO ZERGA	**IMPUESTO SOBRE BIENES INMUEBLES**
3/2016 FORU ARAUA, maiatzaren 18koa, Bizkaiko Lurralde Historikoko Higiezinen Foru Katastroari Buruzkoa. (2016ko maiatzaren 24ko 37zk. BAO)	NORMA FORAL 3/2016, de 18 de mayo, del Catastro Inmobiliario Foral del Territorio Histórico de Bizkaia. (BOB n.º 98 de 24 de mayo de 2016)
4/2016 FORU ARAUA, maiatzaren	NORMA FORAL 4/2016, de 18 de mayo,

18koa, Ondasun Higiezinen gaineko Zergari Buruzkoa. (2016ko maiatzaren 24ko 37zk. BAO)	del Impuesto sobre Bienes Inmuebles. (BOB n.º 98 de 24 de mayo de 2016)
Bizkaiko Foru Aldundiaren 105/2016 FORU DEKRETUA, ekainaren 7koa. Honen bidez ezartzen da nork izango duen eskumena Bizkaiko Lurralde Historikoko udalerrietako hiri- eta landa-ondasun higiezinen katastro-balioen txostenak onesteko. (2016ko ekainaren 8ko 109zk BAO)	DECRETO FORAL de la Diputación Foral de Bizkaia 105/2016, de 7 de junio, por el que se establece la competencia para la aprobación de las Ponencias de valores catastrales de los bienes inmuebles urbanos y rústicos de los términos municipales del Territorio Histórico de Bizkaia. (BOB n.º 109 de 8 de junio de 2016)
Bizkaiko Foru Aldundiaren 118/2016 FORU DEKRETUA, ekainaren 28koa, Bizkaiko Lurralde Historikoko Higiezinen Foru Katastroaren Erregelamendua onesten duena. (2016ko uztailaren 6ko 128zk. BAO BAO)	DECRETO FORAL de la Diputación Foral de Bizkaia 118/2016, de 28 de junio, por el que se aprueba el Reglamento del Catastro Inmobiliario Foral del Territorio Histórico de Bizkaia. (BOB n.º 128 de 6 de julio de 2016)
Bizkaiko Foru Aldundiaren 177/2016 FORU DEKRETUA, abenduaren 20koa. Honen bidez, bi dekretu aldatzen dira: batetik, hiri-ondasun higiezinak zerga ondorioetarako balioztatzeko arau teknikoak onartzen dituen abenduaren 3ko 163/2013Foru Dekretua eta, bestetik, landa-ondasun higiezinak zerga ondorioetarako balioztatzeko arau teknikoak onartzen dituen abenduaren 16ko 168/2014 Foru Dekretua. (2016ko abenduaren 29ko 247zk. BAO)	DECRETO FORAL de la Diputación Foral de Bizkaia 177/2016, de 20 de diciembre, por el que se modifican el Decreto Foral 163/2013, de 3 de diciembre, por el que se aprueban las Normas Técnicas para la valoración a efectos fiscales de los bienes inmuebles de naturaleza urbana y el Decreto Foral 168/2014, de 16 de diciembre, por el que se aprueban las Normas Técnicas para la valoración a efectos fiscales de los bienes inmuebles de naturaleza rústica. (BOB n.º 247 de 29 de diciembre de 2016)
Ogasun eta Finantzen foru diputatuaren 973/2016 FORU AGINDUA, maiatzaren 10ekoa, balioespen automatizatuetan aplikatzeko «K koefizientea merkatuarekiko erreferentziako koefiziente modulatzailea» onesten duena. (2016ko maiatzaren 13ko 91zk.BAO)	ORDEN FORAL del diputado foral de Hacienda y Finanzas 973/2016, de 10 de mayo, por la que se aprueba el coeficiente modulador de referencia con el mercado «Coeficiente K» aplicable en las valoraciones automatizadas. (BOB n.º 91 de 13 de mayo de 2016)
Ogasun eta Finantzen foru diputatuaren 1148/2016 FORU AGINDUA, ekainaren 3koa. Honen bidez onesten da hiri-ondasun higiezinen katastroko balioak ezartzeko aplikatu beharreko «Rm koefizientea», merkatuarekiko erreferentzia duen koefiziente modulatzailea. (2016ko ekainaren 8ko 109zk. BAO)	ORDEN FORAL del diputado foral de Hacienda y Finanzas 1148/2016, de 3 de junio, por la que se aprueba el coeficiente modulador de referencia con el mercado «Coeficiente Rm» aplicable en las valoraciones catastrales de bienes inmuebles de naturaleza urbana. (BOB n.º 109 de 8 de junio de 2016)
Ogasun eta Finantzen foru diputatuaren 1149/2016 FORU AGINDUA, ekainaren 3koa. Honen bidez onesten da landa-ondasun higiezinen katastroko balioak ezartzeko aplikatu beharreko «Rm koefizientea»,	ORDEN FORAL del diputado foral de Hacienda y Finanzas 1149/2016, de 3 de junio, por la que se aprueba el coeficiente modulador de referencia con el mercado «Coeficiente Rm» aplicable en las valoraciones catastrales de bienes

merkatuarekiko erreferentzia duen koefiziente modulatzailea. (2016ko ekainaren 8ko 109zk. BAO)	inmuebles de naturaleza rústica. (BOB n.º 109 de 8 de junio de 2016)
Ogasun eta Finantza foru diputatuaren 2283/2016 FORU AGINDUA, abenduaren 23koa, hiri ondasun higiezinen Merkatu-Balio Probablea zehazteko Arau Teknikoak aplikatzeko oinarri den merkatu azterlana onesten duena. (2016ko abenduaren 29ko 247zk. BAO)	ORDEN FORAL del diputado foral de Hacienda y Finanzas 2283/2016, de 23 de diciembre, por el que se aprueba el estudio de mercado que sirve de soporte para la actualización del Valor Probable de Mercado de los bienes inmuebles de naturaleza urbana. (BOB n.º 247 de 29 de diciembre de 2016)
HIRI-LURREN BALIOAREN GEHIKUNTZAREN GAINEKO ZERGA	**IMPUESTO SOBRE EL INCREMENTO DEL VALOR DE LOS TERRENOS DE NATURALEZA URBANA**
5/2016 FORU ARAUA, uztailaren 20koa, tributuen arloko zenbait aldaketa onartzen dituena. (2016ko uztailaren 29ko 144zk. BAO)	NORMA FORAL 5/2016, de 20 de julio, por la que se aprueban determinadas modificaciones en materia tributaria. (BOB n.º 144 de 29 de julio de 2016)
BEROTEGI-EFEKTUKO GAS FLUORDUNEN GAINEKO ZERGA	**IMPUESTO SOBRE GASES FLUORADOS DE EFECTO INVERNADERO**
1/2016 FORU DEKRETU ARAUEMAILEA, otsailaren 2koa. Honen bidez, hiru arau aldatzen dira: Batetik, Balio Erantsiaren gaineko Zergari buruzko azaroaren 9ko 7/1994 Foru Araua; bestetik, Berotegi-efektuko Gas Fluordunen gaineko Zergari buruzko ekainaren 11ko 5/2014 Foru Araua, eta, azkenik, Aseguru Primen gaineko Zergari buruzko Bizkaiko Lurralde Historikoaren irailaren 16ko 2/1997 Foru Dekretu Arauemailea. (2016ko otsailaren 8ko 25zk. BAO)	DECRETO FORAL NORMATIVO 1/2016, de 2 de febrero, por el que se modifican la Norma Foral 7/1994, de 9 de noviembre, del Impuesto sobre el Valor Añadido, la Norma Foral 5/2014, de 11 de junio, del Impuesto sobre los gases fluorados de efecto invernadero y el Decreto Foral Normativo 2/1997, de 16 de septiembre, del Territorio Histórico de Bizkaia, del Impuesto sobre las Primas de Seguro. (BOB n.º 25 de 8 de febrero de 2016)
ZERGA KUDEAKETA	**GESTIÓN TRIBUTARIA**
Bizkaiko Foru Aldundiaren 151/2016 FORU DEKRETUA, urriaren 11koa. Honen bidez, ezarri egiten dira, batetik, finantza-kontu jakin batzuen titulartasuna edo kontrola duten pertsonen egoitza fiskala identifikatu beharra eta, bestetik, kontu horiei buruzko informazioa eman beharra, elkarri eman beharreko laguntzaren eremuan. (2016ko urriaren 19ko 199zk. BAO)	DECRETO FORAL de la Diputación Foral de Bizkaia 151/2016, de 11 de octubre, por el que se establece la obligación de identificar la residencia fiscal de las personas que ostenten la titularidad o el control de determinadas cuentas financieras y de suministro de información acerca de las mismas en el ámbito de la asistencia mutua. (BOB n.º 199 de 19 de Octubre de 2016)
Ogasun eta Finantzen foru diputatuaren 168/2016 FORU AGINDUA, urtarrilaren 18koa. Honen bidez, 346 eredua onesten da, nekazaritzako, abeltzaintzako edo basogintzako jardueren ondoriozko diru-laguntza, kalte-ordain edo laguntzei buruzko urteko aitorpen informatiboa egitekoa. (2016ko urtarrilaren 25ko 15zk. BAO)	ORDEN FORAL del diputado foral de Hacienda y Finanzas 168/2016, de 18 de enero, por la que se aprueba el modelo 346 de declaración informativa anual de subvenciones, indemnizaciones o ayudas derivadas del ejercicio de actividades agrícolas, ganaderas o forestales. (BOB n.º 15 de 25 de Enero de 2016)
Iraunkortasuna eta Inguru Naturala	ORDEN FORAL de la diputada foral de

Zaintzeko foru diputatuaren 6563/2016 FORU AGINDUA, arazoaren 8koa. Foru agindu horrek garapen iraunkorra bultzatzen duten, ingurumena mantendu eta hobetzen duten eta energia-iturriak modu eraginkorragoan aprobetxatzen duten inbertsioen Komunikazioaren eta Ingurumen Egokitasunaren Ziurtagiriaren gaineko erregimena arautzen da, Sozietateen gaineko Zergan ezartzen den kenkaria aplikatzeko. (2016ko azaroaren 15ko 217zk. BAO)	Sostenibilidad y Medio Natural 6563/2016, de 8 de noviembre, por la que se modifica la Orden Foral 1883/2014, de 26 de noviembre, la regulación del régimen de la Comunicación y del Certificado de Idoneidad Ambiental de las inversiones que procuren el desarrollo sostenible, la conservación y mejora del medio ambiente y el aprovechamiento más eficiente de fuentes de energía, a los efectos de la deducción prevista en el Impuesto de Sociedades. (BOB n.º 217 de 15 de Noviembre de 2016)
Ogasun eta Finantzen foru diputatuaren 2057/2016 FORU AGINDUA, azaroaren 24koa. Honen bidez Zergen Foru Ikuskaritzako prozeduretan erabiltzeko dispositibo elektronikoen gainean eginiko eskuzko sinaduraren datu biometrikoen identifikazioan oinarritutako sinadura elektronikorako sistemaren aplikazioa ezarri da. (2016ko abenduaren 7ko 232zk. BAO)	ORDEN FORAL del diputado foral de Hacienda y Finanzas 2057/2016, de 24 de noviembre, por la que se determina la aplicación del sistema de firma electrónica basado en la captación de los datos biométricos de la firma manuscrita realizada sobre dispositivos electrónicos para su utilización en los procedimientos de la Inspección Foral de los Tributos. (BOB n.º 232 de 7 de Diciembre de 2016)
Ogasun eta Finantzen foru diputatuaren 2136/2016 FORU AGINDUA, abenduaren 5 ekoa. Honen bidez, 188 eredua onesten da, hau da, Pertsona Fisikoen Errentaren gaineko Zerga, Sozietateen gaineko Zerga eta Ez-egoiliarren Errentaren gaineko Zerga (establezimendu iraunkorrak) direla-eta kapitalizazio-eragiketetatik eta bizi- edo elbarritasun-aseguruen kontratuetatik datozen kapital higigarriaren errentei edo etekinei dagokienez egiten diren atxikipenen eta konturako sarreren urteko laburpena egiteko erabili behar den eredua. (2016ko abenduaren 13ko 235zk. BAO)	ORDEN FORAL del diputado foral de Hacienda y Finanzas 2136/2016, de 5 de diciembre, por la que se aprueba el modelo 188 de resumen anual de retenciones e ingresos a cuenta del Impuesto sobre la Renta de las Personas Físicas, del Impuesto sobre Sociedades y del Impuesto sobre la Renta de no Residentes, correspondiente a establecimientos permanentes, en relación con las rentas o rendimientos del capital mobiliario procedentes de operaciones de capitalización y de contratos de seguro de vida o invalidez. (BOB n.º 235 de 13 de Diciembre de 2016)
Ogasun eta Finantza foru diputatuaren 2230/2016 FORU AGINDUA, abenduaren 19koa. Honen bidez, zehazten da egiaztapen-kode segurua erabiliko dela sinadura elektronikorako sistema legez Ogasun eta Finantza Sailak Zergei buruzko 2005eko martxoaren 10eko 2/2005 Foru Arauan araututako prozeduren barruan sortzen dituen administrazio-agiri elektronikoetan. (2016ko abenduaren 27ko 245zk. BAO)	ORDEN FORAL del diputado foral de Hacienda y Finanzas 2230/2016, de 19 de diciembre, por la que se determina la aplicación del código seguro de verificación como sistema de firma electrónica de documentos electrónicos administrativos generados por el Departamento de Hacienda y Finanzas en los procedimientos regulados en la Norma Foral 2/2005, de 10 de marzo, General Tributaria del Territorio Histórico de Bizkaia. (BOB n.º 245 de 27 de Diciembre de 2016)

GIPUZKOAKO FORU ARAUDIA	NORMATIVA FORAL DE GIPUZKOA
ZERGEN FORU ARAU OROKORRA	**NORMA FORAL GENERAL TRIBUTARIA**
1/2016 FORU ARAUA, martxoaren 14koa, Zergen Foru Arau Orokorra aldatzen duena Foru Ogasunarekin zerga zorrak edo zehapenak dituztenen zerrendak aldizka argitaratzea ezartzeko, zordun horiek zirkunstantzia jakin batzuetan daudenean. (2016ko martxoaren 21a, GAO 54 zk.)	NORMA FORAL 1/2016, de 14 de marzo, por la que se modifica la Norma Foral General Tributaria para incluir la publicación periódica de listados comprensivos de deudores a la Hacienda Foral por deudas o sanciones tributarias en los que concurran determinadas circunstancias. (BOG nº 54, de 21 de marzo de 2016)
3/2016 FORU ARAUA, ekainaren 20koa, Gipuzkoako zerga ordenamenduan zenbait aldaketa sartzen dituena foru araudia ELGAren barruan adostutako akordioetara eta Europar Batasunetik datozen zenbait zuzentarau eta epaietara egokitzeko. (2016ko ekainaren 23a, GAO 119 zk.)	NORMA FORAL 3/2016, de 20 de junio, por la que se introducen determinadas modificaciones para adaptar el ordenamiento tributario foral a diversos acuerdos alcanzados en el seno de la OCDE así como a directivas y sentencias de la Unión Europea. (BOG nº 119, de 23 de junio de 2016)
2016ko azaroaren 29ko 25/2016 FORU DEKRETUA, finantza-kontu jakin batzuen titulartasuna edo kontrola duten pertsonen zerga egoitza identifikatzeko eta elkarren arteko laguntzaren esparruan kontu horiei buruz informatzeko betebeharra ezartzen duena. (2016ko abenduaren 9a, GAO 232 zk.)	DECRETO FORAL 25/2016, de 29 de noviembre, por el que se establece la obligación de identificar la residencia fiscal de las personas que ostenten la titularidad o el control de determinadas cuentas financieras y de suministro de información acerca de las mismas en el ámbito de la asistencia mutua. (BOG nº 232, de 9 de diciembre de 2016)
2016ko abenduaren 26ko 593/2016 FORU AGINDUA, 289 eredua onartzen duena, «Elkarren laguntzaren esparruan finantza kontuei buruz informatzeko urteko aitorpena». (2016ko abenduaren 30a, GAO 247 zk.)	ORDEN FORAL 593/2016, de 26 de diciembre, por la que se aprueba el modelo 289 «Declaración informativa anual de cuentas financieras en el ámbito de la asistencia mutua».(BOG nº 247, de 30 de diciembre de 2016)
PERTSONA FISIKOEN ERRENTAREN GAINEKO ZERGA	**IMPUESTO SOBRE LA RENTA DE LAS PERSONAS FÍSICAS**
2016ko azaroaren 14ko 4/2016 FORU ARAUA, Gipuzkoako Lurralde Historikoko zerga sistema Euskal Zuzenbide Zibilari buruzko ekainaren 25eko 5/2015 Legera egoki tze koa. (2016ko azaroaren 18a, GAO 219 zk.) Akats zuzenketak. (2016ko azaroaren 24a, GAO 223 zk.) (2016ko abenduaren 9a, GAO 232 zk.)	NORMA FORAL 4/2016, de 14 de noviembre, de adaptación del sistema tributario del Territorio Histórico de Gipuzkoa a la Ley 5/2015, de 25 de junio, de Derecho Civil Vasco. (BOG nº 219, de 18 de noviembre de 2016) Correcciones de errores. (BOG nº 223, de 24 de noviembre de 2016) (BOG nº 232, de 9 de diciembre de 2016)
2016ko azaroaren 14ko 5/2016 FORU ARAUA, 2016. urtean zerga aldaketa jakin batzuk onartzen dituena. (2016ko azaroaren 18a, GAO 219 zk.) Akats zuzenketak. (2016ko azaroaren 24a, GAO 223 zk.) (2016ko abenduaren 9a, GAO 232 zk.)	NORMA FORAL 5/2016, de 14 de noviembre, de aprobación en el año 2016 de determinadas modificaciones tributarias. (BOG nº 219, de 18 de noviembre de 2016) Correcciones de errores. (BOG nº 223, de 24 de noviembre de 2016) (BOG nº 232, de 9 de diciembre de 2016)

2016ko abenduaren 15eko 6/2016 FORU ARAUA, Pertsona Fisikoen Errentaren gaineko Zergaren eta Oinordetzen eta Dohaintzen gaineko Zergaren Foru Arauak aldatzekoa, langileek enpresan parte hartzea bultzatzeko. (2016ko abenduaren 22a, GAO 241 zk.)	NORMA FORAL 6/2016, de 15 de diciembre, de modificación de las Normas Forales del Impuesto sobre la Renta de las Personas Físicas y del Impuesto sobre Sucesiones y Donaciones, para incentivar la participación de las personas trabajadoras en la empresa. (BOG nº 241, de 22 de diciembre de 2016)
8/2016 FORU DEKRETUA, apirilaren 19koa, interes orokorreko xedeen esparruan lehentasunezko mezenasgo jarduerak 2016. urterako ezartzen dituena. (2016ko apirilaren 27a, GAO 78 zk.)	DECRETO FORAL 8/2016, de 19 de abril, por el que se declaran las actividades prioritarias de mecenazgo para 2016 en el ámbito de los fines de interés general. (BOG nº 78, de 27 de abril de 2016)
2016ko abenduaren 20ko 28/2016 FORU DEKRETUA, Pertsona Fisikoen Errentaren gaineko Zergaren eta Sozietateen gaineko Zergaren erregelamenduak aldatzen dituena, eta ondare elementuen eskualdaketan lortutako errentak bi zerga horietan kalkulatzearren 2017an aplikatuko diren eguneratze koefizienteak onartzen dituena. (2016ko abenduaren 23a, GAO 243 zk.)	DECRETO FORAL 28/2016, de 20 de diciembre, por el que se modifican los Reglamentos del Impuesto sobre la Renta de las Personas Físicas y del Impuesto sobre Sociedades, y se aprueban los coeficientes de actualización aplicables en 2017 para la determinación en ambos impuestos de las rentas obtenidas en la transmisión de elementos patrimoniales. (BOG nº 243, de 23 de diciembre de 2016)
190/2016 FORU AGINDUA, apirilaren 1ekoa, 2015eko zergaldiko pertsona fisikoen errentaren gaineko zerga eta aberastasunaren eta fortuna handien gaineko zerga autolikidatzeko ereduak onartu, eta aurkezpena eta diru-sarrera egiteko modu, epe eta tokiak arautzen dituena. (2016ko apirilaren 4a, GAO 61 zk.)	ORDEN FORAL 190/2016, de 1 de abril, por la que se aprueban los modelos de autoliquidación del Impuesto sobre la Renta de las Personas Físicas y del Impuesto sobre la Riqueza y las Grandes Fortunas correspondientes al período impositivo 2015, así como las formas, plazos y lugares de presentación e ingreso. (BOG nº 61, de 4 de abril de 2016)
2016ko azaroaren 16ko 534/2016 FORU AGINDUA, «Pertsona fisikoen errentaren gaineko zerga. Lan etekinen, jarduera ekonomikoen etekinen eta sarien gaineko atxikipenak eta konturako sarrerak. Urteko laburpena» izeneko 190 eredua onartu, eta hura aurkezteko moduak eta epeak ezartzen dituena. (2016ko azaroaren 21a, GAO 220 zk.)	ORDEN FORAL 534/2016, de 16 de noviembre, por la que se aprueba el modelo 190 «Impuesto sobre la Renta de las Personas Físicas. Retenciones e ingresos a cuenta de rendimientos del trabajo y de actividades económicas y premios. Resumen anual», y las formas y plazos de presentación. (BOG nº 220, de 21 de noviembre de 2016)
2016ko abenduaren 21eko, 591/2016 FORU AGINDUA, onartzen dituena 196 eredua, «Pertsona fisikoen errentaren gaineko zerga, sozietateen gaineko zerga, eta establezimendu iraunkorra duten ez-egoiliarren errentaren gaineko zerga. Mota guztietako finantza erakundeen kontuetatik (aktibo finantzarioen gaineko eragiketetan oinarritutakoak barne) eratorritako kontraprestazioagatik lortutako errenten eta kapital	ORDEN FORAL 591/2016, de 21 de diciembre, por la que se aprueba el modelo 196, «Impuesto sobre la Renta de las Personas Físicas, Impuesto sobre Sociedades e Impuesto sobre la Renta de no Residentes (establecimientos permanentes). Retenciones e ingresos a cuenta sobre rentas y rendimientos del capital mobiliario obtenidos por la contraprestación derivada de cuentas en toda clase de instituciones financieras, incluyendo las basadas en operaciones

higigarriaren etekinen gainean egindako atxikipenak eta konturako sarrerak eta mota guztietako finantza erakundeetan irekitako kontuetan baimendutako pertsonak eta saldoak. Urteko laburpena», eta eredu horren aurkezpen moduak eta aldatzen duena 193 eredua, «Pertsona fisikoen errentaren gaineko zergaren kapital higigarriaren hainbat etekinen gainean eta sozietateen gaineko zergan eta establezimendu iraunkorra duten ez-egoiliarren errentaren gaineko zergaren errenta jakin batzuen gainean egindako atxikipenen eta konturako sarreren urteko laburpena». (2016ko abenduaren 29a, GAO 246 zk.)	sobre activos financieros, personas autorizadas y saldos en cuentas de toda clase de instituciones financieras. Resumen anual», y sus formas de presentación, y se modifica el modelo 193 «Resumen anual de retenciones e ingresos a cuenta sobre determinados rendimientos del capital mobiliario del Impuesto sobre la Renta de las Personas Físicas y determinadas rentas del Impuesto sobre Sociedades y del Impuesto sobre la Renta de no Residentes (establecimientos permanentes)». (BOG nº 246, de 29 de diciembre de 2016)
SOZIETATEEN GAINEKO ZERGA	**IMPUESTO SOBRE SOCIEDADES**
3/2016 FORU ARAUA, ekainaren 20koa, Gipuzkoako zerga ordenamenduan zenbait aldaketa sartzen dituena foru araudia ELGAren barruan adostutako akordioetara eta Europar Batasunetik datozen zenbait zuzentarau eta epaietara egokitzeko. . (2016ko ekainaren 23a, GAO 119 zk.)	NORMA FORAL 3/2016, de 20 de junio, por la que se introducen determinadas modificaciones para adaptar el ordenamiento tributario foral a diversos acuerdos alcanzados en el seno de la OCDE así como a directivas y sentencias de la Unión Europea. (BOG nº 119, de 23 de junio de 2016)
2016ko azaroaren 14ko 4/2016 FORU ARAUA, Gipuzkoako Lurralde Historikoko zerga sistema Euskal Zuzenbide Zibilari buruzko ekainaren 25eko 5/2015 Legera egoki tze koa. (2016ko azaroaren 18a, GAO 219 zk.) Akats zuzenketak. (2016ko azaroaren 24a, GAO 223 zk.) (2016ko abenduaren 9a, GAO 232 zk.)	NORMA FORAL 4/2016, de 14 de noviembre, de adaptación del sistema tributario del Territorio Histórico de Gipuzkoa a la Ley 5/2015, de 25 de junio, de Derecho Civil Vasco. (BOG nº 219, de 18 de noviembre de 2016) Correcciones de errores. (BOG nº 223, de 24 de noviembre de 2016) (BOG nº 232, de 9 de diciembre de 2016)
2016ko azaroaren 14ko 5/2016 FORU ARAUA, 2016. urtean zerga aldaketa jakin batzuk onartzen dituena. (2016ko azaroaren 18a, GAO 219 zk.) Akats zuzenketak. (2016ko azaroaren 24a, GAO 223 zk.) (2016ko abenduaren 9a, GAO 232 zk.)	NORMA FORAL 5/2016, de 14 de noviembre, de aprobación en el año 2016 de determinadas modificaciones tributarias. (BOG nº 219, de 18 de noviembre de 2016) Correcciones de errores. (BOG nº 223, de 24 de noviembre de 2016) (BOG nº 232, de 9 de diciembre de 2016)
8/2016 FORU DEKRETUA, apirilaren 19koa, interes orokorreko xedeen esparruan lehentasunezko mezenasgo jarduerak 2016. urterako ezartzen dituena. (2016ko apirilaren 27a, GAO 78 zk.)	DECRETO FORAL 8/2016, de 19 de abril, por el que se declaran las actividades prioritarias de mecenazgo para 2016 en el ámbito de los fines de interés general. (BOG nº 78, de 27 de abril de 2016)
13/2016 FORU DEKRETUA, ekainaren 28koa, hainbat erregelamendu aldatzen dituena zerga baterakuntzaren araubide berrira egokitzeko. (2016ko uztailaren 8a, GAO 130 zk.)	DECRETO FORAL 13/2016, de 28 de junio, por el que se modifican diversos Reglamentos para su adecuación al nuevo régimen de consolidación fiscal. (BOG nº 130, de 8 de julio de 2016)
2016ko abenduaren 20ko 28/2016 FORU DEKRETUA, Pertsona Fisikoen	DECRETO FORAL 28/2016, de 20 de diciembre, por el que se modifican los

Errentaren gaineko Zergaren eta Sozietateen gaineko Zergaren erregelamenduak aldatzen dituena, eta ondare elementuen eskualdaketan lortutako errentak bi zerga horietan kalkulatzearren 2017an aplikatuko diren eguneratze koefizienteak onartzen dituena. (2016ko abenduaren 26a, GAO 243 zk.)	Reglamentos del Impuesto sobre la Renta de las Personas Físicas y del Impuesto sobre Sociedades, y se aprueban los coeficientes de actualización aplicables en 2017 para la determinación en ambos impuestos de las rentas obtenidas en la transmisión de elementos patrimoniales. (BOG nº 243, de 26 de diciembre de 2016)
311/2016 FORU AGINDUA, ekainaren 10ekoa, zeinaren bidez onartzen baitira, 2015ean hasitako zergaldietarako, sozietateen gaineko zerga eta ez-egoiliarren errentaren gaineko zerga (establezimendu iraunkorrena eta, atzerrian eratuak izanik eta Gipuzkoan presentzia edukita, errentak esleitzeko araubidean dauden entitateena) autolikidatzeko erabili beharreko 200, 220, 20G eta 22G ereduak, eta horiek aurkeztu eta ordaintzeko modua, epea eta tokia. (2016ko ekainaren 20a, GAO 116 zk.)	ORDEN FORAL 311/2016, de 10 de junio, por la que se aprueban los modelos 200, 220, 20G y 22G de presentación de las autoliquidaciones del Impuesto sobre Sociedades y del Impuesto sobre la Renta de no Residentes correspondiente a establecimientos permanentes y a entidades en régimen de atribución de rentas constituidas en el extranjero con presencia en el Territorio Histórico de Gipuzkoa, para los períodos impositivos iniciados en 2015, así como la forma, lugar y plazo de presentación e ingreso. (BOG nº 116, de 20 de junio de 2016)
2016ko azaroaren 16ko 533/2016 FORU AGINDUA, araudi erkidera bilduta dauden zergadunek sozietateen gaineko zergaren ordainketa zatikatuak egiteko erabili beharreko 202 eta 222 ereduak onartzen dituena. (2016ko azaroaren 21a, GAO 220 zk.).	ORDEN FORAL 533/2016, de 16 de noviembre, por la que se aprueban los modelos 202 y 222 de pagos fraccionados del impuesto sobre sociedades para aquellos contribuyentes sometidos a normativa común. (BOG nº 220, de 21 de noviembre de 2016).
2016ko abenduaren 21eko, 591/2016 FORU AGINDUA, onartzen dituena 196 eredua, «Pertsona fisikoen errentaren gaineko zerga, sozietateen gaineko zerga, eta establezimendu iraunkorra duten ez-egoiliarren errentaren gaineko zerga. Mota guztietako finantza erakundeen kontuetatik (aktibo finantzarioen gaineko eragiketetan oinarritutakoak barne) eratorritako kontraprestazioagatik lortutako errenten eta kapital higigarriaren etekinen gainean egindako atxikipenak eta konturako sarrerak eta mota guztietako finantza erakundeetan irekitako kontuetan baimendutako pertsonak eta saldoak. Urteko laburpena», eta eredu horren aurkezpen moduak eta aldatzen duena 193 eredua, «Pertsona fisikoen errentaren gaineko zergaren kapital higigarriaren hainbat etekinen gainean eta sozietateen gaineko zergan eta establezimendu iraunkorra duten ez-egoiliarren errentaren gaineko zergaren errenta jakin batzuen gainean egindako atxi kipenen eta konturako	ORDEN FORAL 591/2016, de 21 de diciembre, por la que se aprueba el modelo 196, «Impuesto sobre la Renta de las Personas Físicas, Impuesto sobre Sociedades e Impuesto sobre la Renta de no Residentes (establecimientos permanentes). Retenciones e ingresos a cuenta sobre rentas y rendimientos del capital mobiliario obtenidos por la contraprestación derivada de cuentas en toda clase de instituciones financieras, incluyendo las basadas en operaciones sobre activos financieros, personas autorizadas y saldos en cuentas de toda clase de instituciones financieras. Resumen anual», y sus formas de presentación, y se modifica el modelo 193 «Resumen anual de retenciones e ingresos a cuenta sobre determinados rendimientos del capital mobiliario del Impuesto sobre la Renta de las Personas Físicas y determinadas rentas del Impuesto sobre Sociedades y del Impuesto sobre la Renta de no Residentes (establecimientos permanentes)». (BOG nº 246, de 29 de diciembre de 2016)

sarreren urteko laburpena». (2016ko abenduaren 29a, GAO 246 zk.)	
ABERASTASUNAREN ETA FORTUNA HANDIEN GAINEKO ZERGA	**IMPUESTO SOBRE LA RIQUEZA Y LAS GRANDES FORTUNAS**
2016ko azaroaren 14ko 4/2016 FORU ARAUA, Gipuzkoako Lurralde Historikoko zerga sistema Euskal Zuzenbide Zibilari buruzko ekainaren 25eko 5/2015 Legera egoki tze koa. (2016ko azaroaren 18a, GAO 219 zk.) Akats zuzenketak. (2016ko azaroaren 24a, GAO 223 zk.) (2016ko abenduaren 9a, GAO 232 zk.)	NORMA FORAL 4/2016, de 14 de noviembre, de adaptación del sistema tributario del Territorio Histórico de Gipuzkoa a la Ley 5/2015, de 25 de junio, de Derecho Civil Vasco. (BOG nº 219, de 18 de noviembre de 2016) Correcciones de errores. (BOG nº 223, de 24 de noviembre de 2016) (BOG nº 232, de 9 de diciembre de 2016)
2/2016 FORU AGINDUA, urtarrilaren 11koa, ibilgailu eta itsasontzien batez besteko salmenta prezioak onartzen dituena ondare eskualdaketen eta egintza juridiko dokumentatuen gaineko zerga, oinordetza eta dohaintzen gaineko zerga, zenbait garraiobideren gaineko zerga berezia, eta aberastasunaren eta fortuna handien gaineko zerga kudea tzean aplikatzeko. (2016ko urtarrilaren 15a, GAO 9 zk.) Akats zuzenketa (2016ko urtarrilaren 27a, GAO 16 zk.)	ORDEN FORAL 2/2016, de 11 de enero, por la que se aprueban los precios medios de venta de vehículos y embarcaciones aplicables en la gestión del Impuesto sobre Transmisiones Patrimoniales y Actos Jurídicos Documentados, Impuesto sobre Sucesiones y Donaciones, Impuesto Especial sobre Determinados Medios de Transporte e Impuesto sobre la Riqueza y las Grandes Fortunas. (BOG nº 9, de 15 de enero de 2016) Akats zuzenketa (BOG nº 16, de 27 de enero de 2016)
190/2016 FORU AGINDUA, apirilaren 1ekoa, 2015eko zergaldiko pertsona fisikoen errentaren gaineko zerga eta aberastasunaren eta fortuna handien gaineko zerga autolikidatzeko ereduak onartu, eta aurkezpena eta diru-sarrera egiteko modu, epe eta tokiak arautzen dituena. (2016ko apirilaren 4a, GAO 61 zk.)	ORDEN FORAL 190/2016, de 1 de abril, por la que se aprueban los modelos de autoliquidación del Impuesto sobre la Renta de las Personas Físicas y del Impuesto sobre la Riqueza y las Grandes Fortunas correspondientes al período impositivo 2015, así como las formas, plazos y lugares de presentación e ingreso. (BOG nº 61, de 4 de abril de 2016)
310/2016 FORU AGINDUA, ekainaren 10ekoa, urtarrilaren 11ko 2/2016 Foru Aginduan sartu gabeko zenbait garraio-elementuren batez besteko salmenta prezioak onartzen dituena, ondare eskualdaketen eta egintza juridiko dokumentatuen gaineko zerga, oinordetza eta dohaintzen gaineko zerga, zenbait garraiobideren gaineko zerga berezia, eta aberastasunaren eta fortuna handien gaineko zerga kudeatzean aplikatzeko. (2016ko ekainaren 21a, GAO 117 zk.)	ORDEN FORAL 310/2016, de 10 de junio, por la que se aprueban los precios medios de venta de determinados elementos de transporte no incluidos en la Orden Foral 2/2016, de 11 de enero, aplicables en la gestión del Impuesto sobre Transmisiones Patrimoniales y Actos Jurídicos Documentados, Impuesto sobre Sucesiones y Donaciones, Impuesto Especial sobre Determinados Medios de Transporte e Impuesto sobre la Riqueza y las Grandes Fortunas. (BOG nº 117, de 21 de junio de 2016)
EZ EGOILIARREN ERRENTAREN GAINEKO ZERGA	**IMPUESTO SOBRE LA RENTA DE NO RESIDENTES**
8/2016 FORU DEKRETUA, apirilaren 19koa, interes orokorreko xedeen esparruan lehentasunezko mezenasgo jarduerak 2016. urterako ezartzen dituena. (2016ko apirilaren 27a, GAO 78 zk.)	DECRETO FORAL 8/2016, de 19 de abril, por el que se declaran las actividades prioritarias de mecenazgo para 2016 en el ámbito de los fines de interés general. (BOG nº 78, de 27 de abril de 2016)

11/2016 FORU DEKRETUA, maia tza ren 17koa, Ezegoiliarren Errentaren gaineko Zergaren Erregelamendua onartzen duena. (2016ko maiatzaren 27a, GAO 100 zk.)	DECRETO FORAL 11/2016, de 17 de mayo, por el que se aprueba el Reglamento del Impuesto sobre la Renta de no Residentes. (BOG nº 100, de 27 de mayo de 2016)
13/2016 FORU DEKRETUA, ekainaren 28koa, hainbat erregelamendu aldatzen dituena zerga baterakuntzaren araubide berrira egokitzeko. (2016ko uztailaren 8a, GAO 130 zk.)	DECRETO FORAL 13/2016, de 28 de junio, por el que se modifican diversos Reglamentos para su adecuación al nuevo régimen de consolidación fiscal. (BOG nº 130, de 8 de julio de 2016)
2016ko azaroaren 16ko 533/2016 FORU AGINDUA, araudi erkidera bilduta dauden zergadunek sozietateen gaineko zergaren ordainketa zatikatuak egiteko erabili beharreko 202 eta 222 ereduak onartzen dituena. (2016ko azaroaren 21a, GAO 220 zk.).	ORDEN FORAL 533/2016, de 16 de noviembre, por la que se aprueban los modelos 202 y 222 de pagos fraccionados del impuesto sobre sociedades para aquellos contribuyentes sometidos a normativa común. (BOG nº 220, de 21 de noviembre de 2016).
2016ko abenduaren 14ko 567/2016 FORU AGINDUA, «Ez-egoiliarren errentaren gaineko zerga. Establezimendu iraunkorrik gabeko ez-goiliarrak. Ez-egoiliarren kontuen aitorpen informatiboa» izeneko 291 eredua onartu, eta haren aurkezpen moduak eta herrialde eta lurraldeen kodeen zerrenda ezartzen dituena. (2016ko abenduaren 20a, GAO 239 zk.)	ORDEN FORAL 567/2016, de 14 de diciembre, por la que se aprueba el modelo 291 "Impuesto sobre la Renta de no Residentes. No residentes sin establecimiento permanente. Declaración informativa de cuentas de no residentes", y sus formas de presentación, así como la relación de códigos de países y territorios. (BOG nº 239, de 20 de diciembre de 2016)
2016ko abenduaren 21eko, 591/2016 FORU AGINDUA, onartzen dituena 196 eredua, «Pertsona fisikoen errentaren gaineko zerga, sozietateen gaineko zerga, eta establezimendu iraunkorra duten ez-egoiliarren errentaren gaineko zerga. Mota guztietako finantza erakundeen kontuetatik (aktibo finantzarioen gaineko eragiketetan oinarritutakoak barne) eratorritako kontraprestazioagatik lortutako errenten eta kapital higigarriaren etekinen gainean egindako atxikipenak eta konturako sarrerak eta mota guztietako finantza erakundeetan irekitako kontuetan baimendutako pertsonak eta saldoak. Urteko laburpena», eta eredu horren aurkezpen moduak eta aldatzen duena 193 eredua, «Pertsona fisikoen errentaren gaineko zergaren kapital higigarriaren hainbat etekinen gainean eta sozietateen gaineko zergan eta establezimendu iraunkorra duten ez-egoiliarren errentaren gaineko zergaren errenta jakin batzuen gainean egindako atxi kipenen eta konturako sarreren urteko laburpena». (2016ko	ORDEN FORAL 591/2016, de 21 de diciembre, por la que se aprueba el modelo 196, «Impuesto sobre la Renta de las Personas Físicas, Impuesto sobre Sociedades e Impuesto sobre la Renta de no Residentes (establecimientos permanentes). Retenciones e ingresos a cuenta sobre rentas y rendimientos del capital mobiliario obtenidos por la contraprestación derivada de cuentas en toda clase de instituciones financieras, incluyendo las basadas en operaciones sobre activos financieros, personas autorizadas y saldos en cuentas de toda clase de instituciones financieras. Resumen anual», y sus formas de presentación, y se modifica el modelo 193 «Resumen anual de retenciones e ingresos a cuenta sobre determinados rendimientos del capital mobiliario del Impuesto sobre la Renta de las Personas Físicas y determinadas rentas del Impuesto sobre Sociedades y del Impuesto sobre la Renta de no Residentes (establecimientos permanentes)». (BOG nº 246, de 29 de diciembre de 2016)

abenduaren 29a, GAO 246 zk.)	
OINORDETZEN ETA DOHAINTZEN GAINEKO ZERGA	**IMPUESTO SOBRE SUCESIONES Y DONACIONES**
2016ko azaroaren 14ko 5/2016 FORU ARAUA, 2016. urtean zerga aldaketa jakin batzuk onartzen dituena. (2016ko azaroaren 18a, GAO 219 zk.) Akats zuzenketak. (2016ko azaroaren 24a, GAO 223 zk.) (2016ko abenduaren 9a, GAO 232 zk.)	NORMA FORAL 5/2016, de 14 de noviembre, de aprobación en el año 2016 de determinadas modificaciones tributarias. (BOG nº 219, de 18 de noviembre de 2016) Correcciones de errores. (BOG nº 223, de 24 de noviembre de 2016) (BOG nº 232, de 9 de diciembre de 2016)
2016ko abenduaren 15eko 6/2016 FORU ARAUA, Pertsona Fisikoen Errentaren gaineko Zergaren eta Oinordetzen eta Dohaintzen gaineko Zergaren Foru Arauak aldatzekoa, langileek enpresan parte hartzea bultzatzeko. (2016ko abenduaren 22a, GAO 241 zk.)	NORMA FORAL 6/2016, de 15 de diciembre, de modificación de las Normas Forales del Impuesto sobre la Renta de las Personas Físicas y del Impuesto sobre Sucesiones y Donaciones, para incentivar la participación de las personas trabajadoras en la empresa. (BOG nº 241, de 22 de diciembre de 2016)
2/2016 FORU AGINDUA, urtarrilaren 11koa, ibilgailu eta itsasontzien batez besteko salmenta prezioak onartzen dituena ondare eskualdaketen eta egintza juridiko dokumentatuen gaineko zerga, oinordetza eta dohaintzen gaineko zerga, zenbait garraiobideren gaineko zerga berezia, eta aberastasunaren eta fortuna handien gaineko zerga kudea tzean aplikatzeko. (2016ko urtarrilaren 15a, GAO 9 zk.) Akats zuzenketa (2016ko urtarrilaren 27a, GAO 16 zk.)	ORDEN FORAL 2/2016, de 11 de enero, por la que se aprueban los precios medios de venta de vehículos y embarcaciones aplicables en la gestión del Impuesto sobre Transmisiones Patrimoniales y Actos Jurídicos Documentados, Impuesto sobre Sucesiones y Donaciones, Impuesto Especial sobre Determinados Medios de Transporte e Impuesto sobre la Riqueza y las Grandes Fortunas. (BOG nº 9, de 15 de enero de 2016) Akats zuzenketa (BOG nº 16, de 27 de enero de 2016)
310/2016 FORU AGINDUA, ekainaren 10ekoa, urtarrilaren 11ko 2/2016 Foru Aginduan sartu gabeko zenbait garraio-elementuren batez besteko salmenta prezioak onartzen dituena, ondare eskualdaketen eta egintza juridiko dokumentatuen gaineko zerga, oinordetza eta dohaintzen gaineko zerga, zenbait garraiobideren gaineko zerga berezia, eta aberastasunaren eta fortuna handien gaineko zerga kudeatzean aplikatzeko. (2016ko ekainaren 21a, GAO 117 zk.)	ORDEN FORAL 310/2016, de 10 de junio, por la que se aprueban los precios medios de venta de determinados elementos de transporte no incluidos en la Orden Foral 2/2016, de 11 de enero, aplicables en la gestión del Impuesto sobre Transmisiones Patrimoniales y Actos Jurídicos Documentados, Impuesto sobre Sucesiones y Donaciones, Impuesto Especial sobre Determinados Medios de Transporte e Impuesto sobre la Riqueza y las Grandes Fortunas. (BOG nº 117, de 21 de junio de 2016)
ONDARE ESKUALDAKETEN ETA EGINTZA JURIDIKO AGIRIDUNEN GAINEKO ZERGA	**IMPUESTO SOBRE TRANSMISIONES PATRIMONIALES Y ACTOS JURÍDICOS DOCUMENTADOS**
2016ko azaroaren 14ko 4/2016 FORU ARAUA, Gipuzkoako Lurralde Historikoko zerga sistema Euskal Zuzenbide Zibilari buruzko ekainaren 25eko 5/2015 Legera egoki tze koa. (2016ko azaroaren 18a, GAO 219 zk.) Akats zuzenketak. (2016ko azaroaren 24a, GAO 223 zk.) (2016ko abenduaren 9a, GAO 232 zk.)	NORMA FORAL 4/2016, de 14 de noviembre, de adaptación del sistema tributario del Territorio Histórico de Gipuzkoa a la Ley 5/2015, de 25 de junio, de Derecho Civil Vasco. (BOG nº 219, de 18 de noviembre de 2016) Correcciones de errores. (BOG nº 223, de 24 de noviembre de 2016) (BOG nº 232, de 9 de diciembre de 2016)

2016ko azaroaren 14ko 5/2016 FORU ARAUA, 2016. urtean zerga aldaketa jakin batzuk onartzen dituena. (2016ko azaroaren 18a, GAO 219 zk.) Akats zuzenketak. (2016ko azaroaren 24a, GAO 223 zk.) (2016ko abenduaren 9a, GAO 232 zk.)	NORMA FORAL 5/2016, de 14 de noviembre, de aprobación en el año 2016 de determinadas modificaciones tributarias. (BOG nº 219, de 18 de noviembre de 2016) Correcciones de errores. (BOG nº 223, de 24 de noviembre de 2016) (BOG nº 232, de 9 de diciembre de 2016)
13/2016 FORU DEKRETUA, ekainaren 28koa, hainbat erregelamendu aldatzen dituena zerga baterakuntzaren araubide berrira egokitzeko. (2016ko uztailaren 8a, GAO 130 zk.)	DECRETO FORAL 13/2016, de 28 de junio, por el que se modifican diversos Reglamentos para su adecuación al nuevo régimen de consolidación fiscal. (BOG nº 130, de 8 de julio de 2016)
2/2016 FORU AGINDUA, urtarrilaren 11koa, ibilgailu eta itsasontzien batez besteko salmenta prezioak onartzen dituena ondare eskualdaketen eta egintza juridiko dokumentatuen gaineko zerga, oinordetza eta dohaintzen gaineko zerga, zenbait garraiobideren gaineko zerga berezia, eta aberastasunaren eta fortuna handien gaineko zerga kudea tzean aplikatzeko. (2016ko urtarrilaren 15a, GAO 9 zk.) Akats zuzenketa (2016ko urtarrilaren 27a, GAO 16 zk.)	ORDEN FORAL 2/2016, de 11 de enero, por la que se aprueban los precios medios de venta de vehículos y embarcaciones aplicables en la gestión del Impuesto sobre Transmisiones Patrimoniales y Actos Jurídicos Documentados, Impuesto sobre Sucesiones y Donaciones, Impuesto Especial sobre Determinados Medios de Transporte e Impuesto sobre la Riqueza y las Grandes Fortunas. (BOG nº 9, de 15 de enero de 2016) Akats zuzenketa (BOG nº 16, de 27 de enero de 2016)
310/2016 FORU AGINDUA, ekainaren 10ekoa, urtarrilaren 11ko 2/2016 Foru Aginduan sartu gabeko zenbait garraio-elementuren batez besteko salmenta prezioak onartzen dituena, ondare eskualdaketen eta egintza juridiko dokumentatuen gaineko zerga, oinordetza eta dohaintzen gaineko zerga, zenbait garraiobideren gaineko zerga berezia, eta aberastasunaren eta fortuna handien gaineko zerga kudeatzean aplikatzeko. (2016ko ekainaren 21a, GAO 117 zk.)	ORDEN FORAL 310/2016, de 10 de junio, por la que se aprueban los precios medios de venta de determinados elementos de transporte no incluidos en la Orden Foral 2/2016, de 11 de enero, aplicables en la gestión del Impuesto sobre Transmisiones Patrimoniales y Actos Jurídicos Documentados, Impuesto sobre Sucesiones y Donaciones, Impuesto Especial sobre Determinados Medios de Transporte e Impuesto sobre la Riqueza y las Grandes Fortunas. (BOG nº 117, de 21 de junio de 2016)
GARRAIOBIDE ZEHATZ BATZUEN GAINEKO ZERGA BEREZIA	**IMPUESTO ESPECIAL SOBRE DETERMINADOS MEDIOS DE TRANSPORTE**
2/2016 FORU AGINDUA, urtarrilaren 11koa, ibilgailu eta itsasontzien batez besteko salmenta prezioak onartzen dituena ondare eskualdaketen eta egintza juridiko dokumentatuen gaineko zerga, oinordetza eta dohaintzen gaineko zerga, zenbait garraiobideren gaineko zerga berezia, eta aberastasunaren eta fortuna handien gaineko zerga kudea tzean aplikatzeko. (2016ko urtarrilaren 15a, GAO 9 zk.) Akats zuzenketa (2016ko urtarrilaren 27a, GAO 16 zk.)	ORDEN FORAL 2/2016, de 11 de enero, por la que se aprueban los precios medios de venta de vehículos y embarcaciones aplicables en la gestión del Impuesto sobre Transmisiones Patrimoniales y Actos Jurídicos Documentados, Impuesto sobre Sucesiones y Donaciones, Impuesto Especial sobre Determinados Medios de Transporte e Impuesto sobre la Riqueza y las Grandes Fortunas. (BOG nº 9, de 15 de enero de 2016) Akats zuzenketa (BOG nº 16, de 27 de enero de 2016)
310/2016 FORU AGINDUA, ekainaren	ORDEN FORAL 310/2016, de 10 de junio,

10ekoa, urtarrilaren 11ko 2/2016 Foru Aginduan sartu gabeko zenbait garraio-elementuren batez besteko salmenta prezioak onartzen dituena, ondare eskualdaketen eta egintza juridiko dokumentatuen gaineko zerga, oinordetza eta dohaintzen gaineko zerga, zenbait garraiobideren gaineko zerga berezia, eta aberastasunaren eta fortuna handien gaineko zerga kudeatzean aplikatzeko. (2016ko ekainaren 21a, GAO 117 zk.)	por la que se aprueban los precios medios de venta de determinados elementos de transporte no incluidos en la Orden Foral 2/2016, de 11 de enero, aplicables en la gestión del Impuesto sobre Transmisiones Patrimoniales y Actos Jurídicos Documentados, Impuesto sobre Sucesiones y Donaciones, Impuesto Especial sobre Determinados Medios de Transporte e Impuesto sobre la Riqueza y las Grandes Fortunas. (BOG nº 117, de 21 de junio de 2016)
EKONOMI JARDUEREN GAINEKO ZERGA	**IMPUESTO SOBRE ACTIVIDADES ECONÓMICAS**
2016ko azaroaren 14ko 5/2016 FORU ARAUA, 2016. urtean zerga aldaketa jakin batzuk onartzen dituena. (2016ko azaroaren 18a, GAO 219 zk.) Akats zuzenketa. (2016ko abenduaren 9a, GAO 232 zk.)	NORMA FORAL 5/2016, de 14 de noviembre, de aprobación en el año 2016 de determinadas modificaciones tributarias. (BOG nº 219, de 18 de noviembre de 2016) Corrección de errores. (BOG nº 232, de 9 de diciembre de 2016)
ONDASUN HIGIEZINEN GAINEKO ZERGA	**IMPUESTO SOBRE BIENES INMUEBLES**
2016ko irailaren 13ko 23/2016 FORU DEKRETUA, Ondasun Higiezinen gaineko Zergari buruzko 6/1990 eta 6/1999 Foru Dekretuak aldatzen dituena. (2016ko irailaren 15a, GAO 176 zk.)	DECRETO FORAL 23/2016, de 13 de septiembre, por el que se modifican los Decretos Forales 6/1990 y 6/1999 del Impuesto sobre Bienes Inmuebles. (BOG nº 176, de 15 de septiembre de 2016)
ASEGURU PRIMEN GAINEKO ZERGA	**IMPUESTO SOBRE LAS PRIMAS DE SEGURO**
3/2016 FORU ARAUA, ekainaren 20koa, Gipuzkoako zerga ordenamenduan zenbait aldaketa sartzen dituena foru araudia ELGAren barruan adostutako akordioetara eta Europar Batasunetik datozen zenbait zuzentarau eta epaietara egokitzeko. . (2016ko ekainaren 23a, GAO 119 zk.)	NORMA FORAL 3/2016, de 20 de junio, por la que se introducen determinadas modificaciones para adaptar el ordenamiento tributario foral a diversos acuerdos alcanzados en el seno de la OCDE así como a directivas y sentencias de la Unión Europea. (BOG nº 119, de 23 de junio de 2016)
ZERGA KUDEAKETA	**GESTIÓN TRIBUTARIA**
1/2016 FORU AGINDUA, urtarrilaren 4koa, Gipuzkoako Lurralde Historikoko zergen foru Administrazioarekiko harremanak bide elektronikoz izateko obligazioa arau tzen duena. (2016ko urtarrilaren 11, GAO 5 zk.)	ORDEN FORAL 1/2016, de 4 de enero, por la que se regula la obligación de relacionarse con la Administración tributaria foral del Territorio Histórico de Gipuzkoa por medios electrónicos. (BOG nº 5, de 11 de enero de 2016)
2016ko abenduaren 14ko 568/2016 FORU AGINDUA, ez-egoiliartasuna frogatu behar den kasuetan zerga egoi tza aitor tzeko erabili behar den eredua onartzen duena. (2016ko abenduaren 21a, GAO 240 zk.)	ORDEN FORAL 568/2016, de 14 de diciembre, por la que se aprueba el modelo de declaración de residencia fiscal a efectos de la acreditación de la condición de no residentes en determinados supuestos. (BOG nº 240, de 21 de diciembre de 2016)
2016ko abenduaren 26ko 592/2016 FORU AGINDUA, 181 eredua, «Mailegu eta kredituen eta ondasun higiezinekin lotutako finantza eragiketen aitorpen	ORDEN FORAL 592/2016, de 26 de diciembre, por la que se aprueba el modelo 181 «Declaración informativa de préstamos y créditos, y operaciones

informatiboa» eta horren aurkezpen moduak onartzen dituena eta 170 eredua aldatzen duena, «Kreditu edo zordunketa txartelen bidezko kobran tza sistemari atxikitako enpresariek eta profesionalek egindako eragiketen urteko aitorpen informatiboa». (2016ko abenduaren 30a, GAO 247 zk.)	financieras relacionadas con bienes inmuebles», y sus formas de presentación, y se modifica el modelo 170 «Declaración informativa anual de las operaciones realizadas por los empresarios o profesionales adheridos al sistema de gestión de cobros a través de tarjetas de crédito o débito». (BOG nº 247, de 30 de noviembre de 2016)

II. ERANSKINA
Araba, Bizkaia eta Gipuzkoako Foru Ogasunak

ANEXO II
Haciendas Forales de Álava, Bizkaia y Gipuzkoa

II.1 ERANSKINA

Pertsona Fisikoen Errentaren gaineko Zergari buruzko estatistikak 2015. urtean

ANEXO II.1

Estadísticas relativas al Impuesto sobre la Renta de las Personas Físicas en 2015

PFEZ. ARABA / 2015 / IRPF ÁLAVA

LIKIDAZIO-OINARRI ETA ZAMATUTAKO KUOTEN BANAKETA ERRENTA-MAILEN ARABERA / DISTRIBUCIÓN DE BASES LIQUIDABLES Y CUOTAS GRAVADAS SEGÚN NIVELES DE RENTA

000 €

ERRENTA-MAILAK (Likidazio-Oinarria) NIVELES DE RENTA (Base Liquidable) (€)	AITORPENAK DECLARACIONES			LIKIDAZIO-OINARRI OROKORRA BASE LIQUIDABLE GENERAL			AURREZTEKO LIKIDAZIO-OINARRIA BASE LIQUIDABLE DEL AHORRO			OINARRI OROKORRAREN KUOTA OSOA CUOTA ÍNTEGRA BASE GENERAL			AURREZTEKO OINARRIAREN KTA. OSOA C. ÍNTEGRA BASE AHORRO			KUOTA LIKIDOA CUOTA LÍQUIDA		
	Kopurua Número	%	% Metat. % Acum.	Zenbatekoa Importe	%	% Metat. % Acum.	Zenbatekoa Importe	%	% Metat. % Acum.	Zenbatekoa Importe	%	% Metat. % Acum.	Zenbatekoa Importe	%	% Metat. % Acum.	Zenbatekoa Importe	%	% Metatua % Acum.
0 - 2.400	13.713	7,8	7,8	5.834	0,2	0,2	2.501	0,9	0,9	138	0,0	0,0	622	1,0	1,0	367	0,1	0,1
2.400 - 3.600	3.125	1,8	9,6	7.469	0,2	0,4	1.855	0,7	1,6	0	0,0	0,0	375	0,6	1,6	99	0,0	0,1
3.600 - 4.800	4.524	2,6	12,2	16.964	0,5	0,8	2.329	0,8	2,4	1	0,0	0,0	465	0,8	2,4	126	0,0	0,1
4.800 - 6.000	4.689	2,7	14,9	22.184	0,6	1,5	3.031	1,1	3,5	3	0,0	0,0	614	1,0	3,4	174	0,0	0,1
6.000 - 8.400	9.490	5,4	20,3	61.801	1,7	3,2	6.763	2,5	6,0	1.982	0,3	0,3	1.368	2,2	5,7	854	0,1	0,2
8.400 - 10.800	10.806	6,2	26,5	96.677	2,7	5,8	7.039	2,6	8,5	7.616	1,0	1,3	1.436	2,4	8,0	3.046	0,5	0,7
10.800 - 13.200	11.685	6,7	33,2	133.453	3,7	9,5	7.178	2,6	11,1	14.662	2,0	3,3	1.471	2,4	10,4	7.168	1,1	1,8
13.200 - 15.600	12.783	7,3	40,5	176.105	4,9	14,4	8.228	3,0	14,1	22.865	3,1	6,4	1.660	2,7	13,2	13.214	2,0	3,8
15.600 - 18.000	12.851	7,3	47,8	207.085	5,7	20,1	8.721	3,2	17,3	30.487	4,1	10,5	1.795	3,0	16,1	20.436	3,1	6,8
18.000 - 20.400	11.889	6,8	54,6	218.703	6,1	26,2	9.302	3,4	20,6	35.687	4,8	15,3	1.915	3,1	19,3	26.203	3,9	10,7
20.400 - 22.800	10.378	5,9	60,5	214.809	5,9	32,1	9.016	3,3	23,9	37.784	5,1	20,4	1.865	3,1	22,3	29.664	4,4	15,2
22.800 - 25.200	9.292	5,3	65,8	214.169	5,9	38,1	8.724	3,2	27,1	39.916	5,4	25,8	1.787	2,9	25,3	32.666	4,9	20,1
25.200 - 27.600	8.760	5,0	70,8	222.709	6,2	44,2	8.435	3,1	30,1	43.433	5,9	31,7	1.742	2,9	28,1	36.368	5,5	25,5
27.600 - 30.000	9.067	5,2	76,0	252.452	7,0	51,2	8.738	3,2	33,3	51.070	6,9	38,6	1.798	3,0	31,1	43.954	6,6	32,1
30.000 - 32.400	7.984	4,6	80,6	240.462	6,7	57,9	8.312	3,0	36,3	50.190	6,8	45,4	1.727	2,8	33,9	44.230	6,6	38,8
32.400 - 34.800	7.436	4,2	84,8	240.525	6,7	64,5	8.575	3,1	39,4	52.226	7,1	52,4	1.788	2,9	36,9	47.329	7,1	45,9
34.800 - 37.200	5.241	3,0	87,8	180.195	5,0	69,5	8.140	2,9	42,4	40.526	5,5	57,9	1.696	2,8	39,7	37.144	5,6	51,4
37.200 - 39.600	3.814	2,2	90,0	139.011	3,8	73,3	7.195	2,6	45,0	32.213	4,4	62,3	1.506	2,5	42,1	29.865	4,5	55,9
39.600 - 42.000	2.789	1,6	91,6	107.407	3,0	76,3	6.255	2,3	47,2	25.571	3,5	65,7	1.300	2,1	44,3	24.010	3,6	59,5
42.000 - 44.400	2.170	1,2	92,8	87.678	2,4	78,7	5.983	2,2	49,4	21.358	2,9	68,6	1.261	2,1	46,3	20.360	3,1	62,6
44.400 - 46.800	1.677	1,0	93,8	71.457	2,0	80,7	4.997	1,8	51,2	17.790	2,4	71,0	1.054	1,7	48,1	17.052	2,6	65,1
46.800 - 49.200	1.312	0,7	94,5	58.742	1,6	82,3	4.179	1,5	52,7	14.984	2,0	73,0	882	1,5	49,5	14.444	2,2	67,3
49.200 - 51.600	1.157	0,7	95,2	54.327	1,5	83,8	3.989	1,4	54,2	14.185	1,9	75,0	845	1,4	50,9	13.759	2,1	69,3
51.600 - 54.000	984	0,6	95,8	47.949	1,3	85,2	4.063	1,5	55,6	12.755	1,7	76,7	886	1,5	52,4	12.542	1,9	71,2
54.000 - 56.400	818	0,5	96,2	41.740	1,2	86,3	3.457	1,3	56,9	11.322	1,5	78,2	744	1,2	53,6	11.145	1,7	72,9
56.400 - 58.800	738	0,4	96,6	39.354	1,1	87,4	3.184	1,2	58,0	10.906	1,5	79,7	691	1,1	54,7	10.726	1,6	74,5
58.800 - 61.200	610	0,3	97,0	33.573	0,9	88,3	3.060	1,1	59,2	9.439	1,3	81,0	663	1,1	55,8	9.365	1,4	75,9
61.200 - 63.600	549	0,3	97,3	31.628	0,9	89,2	2.643	1,0	60,1	9.040	1,2	82,2	579	1,0	56,8	8.946	1,3	77,2
63.600 - 66.000	447	0,3	97,6	26.921	0,7	90,0	2.004	0,7	60,8	7.818	1,1	83,2	439	0,7	57,5	7.729	1,2	78,4
66.000 - 72.000	977	0,6	98,1	61.805	1,7	91,7	5.457	2,0	62,8	18.384	2,5	85,7	1.191	2,0	59,5	18.353	2,8	81,1
72.000 - 78.000	726	0,4	98,5	49.764	1,4	93,0	4.461	1,6	64,4	15.391	2,1	87,8	1.003	1,6	61,1	15.445	2,3	83,5
78.000 84.000	528	0,3	98,8	38.138	1,1	94,1	4.627	1,7	66,1	12.081	1,6	89,4	1.034	1,7	62,8	12.522	1,9	85,3
84.000 - 90.000	371	0,2	99,1	28.475	0,8	94,9	3.714	1,3	67,4	9.240	1,2	90,7	842	1,4	64,2	9.644	1,4	86,8
90.000 - 120.000	861	0,5	99,5	73.633	2,0	96,9	13.926	5,0	72,5	25.029	3,4	94,1	3.215	5,3	69,5	27.059	4,1	90,8
120.000 - 150.000	312	0,2	99,7	32.245	0,9	97,8	8.881	3,2	75,7	11.694	1,6	95,7	2.100	3,5	72,9	13.421	2,0	92,9
150.000 - 180.000	161	0,1	99,8	20.283	0,6	98,4	5.910	2,1	77,9	7.721	1,0	96,7	1.404	2,3	75,2	8.849	1,3	94,2
> 180.000	322	0,2	100,0	58.434	1,6	100,0	61.117	22,1	100,0	24.442	3,3	100,0	15.066	24,8	100,0	38.825	5,8	100,0
GUZTIRA / TOTAL	**175.036**	100,0		**3.614.160**	100,0		**275.986**	100,0		**739.948**	100,0		**60.827**	100,0		**667.102**	100,0	
< 6.000	26.051	14,9	14,9	52.451	1,5	1,5	9.714	3,5	3,5	142	0,0	0,0	2.076	3,4	3,4	765	0,1	0,1
6.000 - 18.000	57.615	32,9	47,8	675.121	18,7	20,1	37.929	13,7	17,3	77.611	10,5	10,5	7.729	12,7	16,1	44.718	6,7	6,8
18.000 - 30.000	49.386	28,2	76,0	1.122.841	31,1	51,2	44.215	16,0	33,3	207.890	28,1	38,6	9.107	15,0	31,1	168.855	25,3	32,1
30.000 - 42.000	27.264	15,6	91,6	907.600	25,1	76,3	38.476	13,9	47,2	200.726	27,1	65,7	8.017	13,2	44,3	182.578	27,4	59,5
42.000 - 54.000	7.300	4,2	95,8	320.153	8,9	85,2	23.212	8,4	55,6	81.073	11,0	76,7	4.928	8,1	52,4	78.157	11,7	71,2
54.000 - 66.000	3.162	1,8	97,6	173.216	4,8	90,0	14.347	5,2	60,8	48.524	6,6	83,2	3.116	5,1	57,5	47.910	7,2	78,4
66.000 - 120.000	3.463	2,0	99,5	251.815	7,0	96,9	32.184	11,7	72,5	80.125	10,8	94,1	7.285	12,0	69,5	83.024	12,4	90,8
> 120.000	795	0,5	100,0	110.962	3,1	100,0	75.908	27,5	100,0	43.857	5,9	100,0	18.570	30,5	100,0	61.095	9,2	100,0

ERANSKINA / ANEXO II.1.A1

PFEZ / IRPF BIZKAIA 2015

LIKIDAZIO-OINARRI ETA ZAMATUTAKO KUOTEN BANAKETA ERRENTA-MAILEN ARABERA / DISTRIBUCIÓN DE BASES LIQUIDABLES Y CUOTAS GRAVADAS SEGÚN NIVELES DE RENTA

000 €

ERRENTA-MAILAK (Likidazio-Oinarria) NIVELES DE RENTA (Base Liquidable) (€)	AITORPENAK DECLARACIONES			LIKIDAZIO-OINARRI OROKORRA BASE LIQUIDABLE GENERAL			AURREZTEKO LIKIDAZIO-OINARRIA BASE LIQUIDABLE DEL AHORRO			OINARRI OROKORRAREN KUOTA OSOA CUOTA ÍNTEGRA BASE GENERAL			AURREZTEKO OINARRIAREN KTA. OSOA C. ÍNTEGRA BASE AHORRO			KUOTA LIKIDOA CUOTA LÍQUIDA		
	Kopurua Número	%	% Metat. % Acum.	Zenbatekoa Importe	%	% Metat. % Acum.	Zenbatekoa Importe	%	% Metat. % Acum.	Zenbatekoa Importe	%	% Metat. % Acum.	Zenbatekoa Importe	%	% Metat. % Acum.	Zenbatekoa Importe	%	% Metatua % Acum.
0 - 2.400	42.182	7,5	7,5	17.579	0,1	0,1	10.896	1,0	1,0	0	0,0	0,0	2.179	0,9	0,9	614	0,0	0,0
2.400 - 3.600	10.650	1,9	9,4	25.040	0,2	0,3	6.891	0,6	1,6	0	0,0	0,0	1.385	0,6	1,5	448	0,0	0,0
3.600 - 4.800	15.142	2,7	12,1	56.182	0,5	0,8	8.333	0,8	2,4	0	0,0	0,0	1.687	0,7	2,2	511	0,0	0,1
4.800 - 6.000	16.016	2,9	15,0	76.009	0,6	1,4	10.339	0,9	3,3	0	0,0	0,0	2.095	0,9	3,0	559	0,0	0,1
6.000 - 8.400	30.844	5,5	20,5	200.434	1,6	3,0	21.771	2,0	5,3	6.257	0,2	0,2	4.423	1,8	4,9	2.710	0,1	0,2
8.400 - 10.800	31.324	5,6	26,1	277.195	2,2	5,2	23.602	2,2	7,5	21.697	0,8	1,0	4.811	2,0	6,8	7.696	0,3	0,5
10.800 - 13.200	32.938	5,9	31,9	372.612	3,0	8,2	23.597	2,2	9,7	40.756	1,5	2,5	4.824	2,0	8,8	18.081	0,7	1,2
13.200 - 15.600	36.734	6,6	38,5	503.821	4,0	12,3	25.615	2,4	12,0	65.349	2,4	4,9	5.244	2,2	11,0	35.632	1,4	2,6
15.600 - 18.000	40.276	7,2	45,7	648.845	5,2	17,5	28.080	2,6	14,6	95.657	3,5	8,5	5.757	2,4	13,4	64.440	2,6	5,2
18.000 - 20.400	37.066	6,6	52,3	680.785	5,5	22,9	29.579	2,7	17,3	111.045	4,1	12,6	6.073	2,5	15,9	82.683	3,3	8,5
20.400 - 22.800	32.494	5,8	58,1	671.189	5,4	28,3	29.994	2,8	20,1	118.063	4,4	16,9	6.180	2,5	18,4	93.421	3,7	12,2
22.800 - 25.200	29.219	5,2	63,3	672.643	5,4	33,7	28.375	2,6	22,7	125.384	4,6	21,5	5.854	2,4	20,8	103.191	4,1	16,3
25.200 - 27.600	28.006	5,0	68,3	709.637	5,7	39,4	29.277	2,7	25,4	138.332	5,1	26,6	6.058	2,5	23,3	117.574	4,7	20,9
27.600 - 30.000	28.383	5,1	73,4	788.428	6,3	45,8	29.122	2,7	28,0	159.509	5,9	32,5	6.033	2,5	25,8	138.371	5,5	26,4
30.000 - 32.400	23.919	4,3	77,6	715.890	5,7	51,5	29.596	2,7	30,7	149.221	5,5	38,0	6.146	2,5	28,4	133.325	5,3	31,7
32.400 - 34.800	24.551	4,4	82,0	793.111	6,4	57,9	29.969	2,7	33,5	172.268	6,3	44,3	6.237	2,6	30,9	157.690	6,3	37,9
34.800 - 37.200	17.705	3,2	85,2	608.221	4,9	62,7	28.348	2,6	36,1	136.842	5,0	49,4	5.913	2,4	33,4	126.149	5,0	42,9
37.200 - 39.600	13.274	2,4	87,5	481.656	3,9	66,6	27.219	2,5	38,6	111.681	4,1	53,5	5.723	2,4	35,7	104.485	4,1	47,1
39.600 - 42.000	10.208	1,8	89,4	391.855	3,1	69,8	24.113	2,2	40,8	93.343	3,4	56,9	5.081	2,1	37,8	88.160	3,5	50,6
42.000 - 44.400	7.766	1,4	90,7	313.097	2,5	72,3	22.023	2,0	42,8	76.305	2,8	59,8	4.674	1,9	39,7	73.064	2,9	53,5
44.400 - 46.800	6.160	1,1	91,8	261.073	2,1	74,4	19.605	1,8	44,6	64.993	2,4	62,2	4.180	1,7	41,5	62.577	2,5	56,0
46.800 - 49.200	4.994	0,9	92,7	221.149	1,8	76,1	18.429	1,7	46,3	56.266	2,1	64,2	3.962	1,6	43,1	54.763	2,2	58,1
49.200 - 51.600	4.291	0,8	93,5	200.261	1,6	77,7	15.889	1,5	47,8	52.241	1,9	66,2	3.420	1,4	44,5	50.811	2,0	60,1
51.600 - 54.000	3.676	0,7	94,2	177.938	1,4	79,2	16.044	1,5	49,2	47.354	1,7	67,9	3.479	1,4	45,9	46.644	1,8	62,0
54.000 - 56.400	3.399	0,6	94,8	172.994	1,4	80,6	14.465	1,3	50,6	47.084	1,7	69,6	3.146	1,3	47,2	46.349	1,8	63,8
56.400 - 58.800	2.952	0,5	95,3	155.937	1,3	81,8	14.148	1,3	51,9	43.198	1,6	71,2	3.098	1,3	48,5	42.920	1,7	65,5
58.800 - 61.200	2.462	0,4	95,7	134.989	1,1	82,9	12.717	1,2	53,0	37.993	1,4	72,6	2.792	1,2	49,7	37.797	1,5	67,0
61.200 - 63.600	2.270	0,4	96,1	130.321	1,0	83,9	11.287	1,0	54,1	37.284	1,4	74,0	2.473	1,0	50,7	36.970	1,5	68,5
63.600 - 66.000	2.068	0,4	96,5	123.239	1,0	84,9	10.760	1,0	55,1	35.765	1,3	75,3	2.365	1,0	51,7	35.649	1,4	69,9
66.000 - 72.000	4.108	0,7	97,2	257.331	2,1	87,0	25.396	2,3	57,4	76.532	2,8	78,1	5.664	2,3	54,0	77.386	3,1	73,0
72.000 - 78.000	3.046	0,5	97,8	204.416	1,6	88,6	23.526	2,2	59,5	62.851	2,3	80,4	5.285	2,2	56,2	64.499	2,6	75,5
78.000 84.000	2.312	0,4	98,2	166.852	1,3	90,0	20.220	1,9	61,4	52.941	2,0	82,4	4.573	1,9	58,1	54.708	2,2	77,7
84.000 - 90.000	1.683	0,3	98,5	129.956	1,0	91,0	16.160	1,5	62,9	42.329	1,6	84,0	3.674	1,5	59,6	43.917	1,7	79,4
90.000 - 120.000	4.210	0,8	99,2	367.004	2,9	94,0	62.279	5,7	68,6	125.411	4,6	88,6	14.416	5,9	65,5	134.361	5,3	84,8
120.000 - 150.000	1.666	0,3	99,5	178.440	1,4	95,4	43.754	4,0	72,6	65.311	2,4	91,0	10.348	4,3	69,8	73.068	2,9	87,7
150.000 - 180.000	822	0,1	99,7	104.531	0,8	96,2	30.238	2,8	75,4	39.956	1,5	92,5	7.222	3,0	72,8	45.759	1,8	89,5
> 180.000	1.784	0,3	98,8	468.703	3,8	100,0	268.200	24,6	100,0	204.614	7,5	100,0	66.027	27,2	100,0	265.457	10,5	100,0
GUZTIRA / TOTAL	**560.600**	100,0		**12.459.361**	100,0		**1.089.856**	100,0		**2.713.832**	100,0		**242.503**	100,0		**2.522.435**	100,0	
< 6.000	83.990	15,0	15,0	174.810	1,4	1,4	36.458	3,3	3,3	0	0,0	0,0	7.346	3,0	3,0	2.132	0,1	0,1
6.000 - 18.000	172.116	30,7	45,7	2.002.906	16,1	17,5	122.666	11,3	14,6	229.717	8,5	8,5	25.060	10,3	13,4	128.559	5,1	5,2
18.000 - 30.000	155.168	27,7	73,4	3.522.681	28,3	45,8	146.347	13,4	28,0	652.333	24,0	32,5	30.198	12,5	25,8	535.239	21,2	26,4
30.000 - 42.000	89.657	16,0	89,4	2.990.734	24,0	69,8	139.244	12,8	40,8	663.354	24,4	56,9	29.100	12,0	37,8	609.809	24,2	50,6
42.000 - 54.000	26.887	4,8	94,2	1.173.518	9,4	79,2	91.991	8,4	49,2	297.159	10,9	67,9	19.716	8,1	45,9	287.858	11,4	62,0
54.000 - 66.000	13.151	2,3	96,5	717.479	5,8	84,9	63.377	5,8	55,1	201.325	7,4	75,3	13.873	5,7	51,7	199.685	7,9	69,9
66.000 - 120.000	15.359	2,7	99,2	1.125.558	9,0	94,0	147.581	13,5	68,6	360.063	13,3	88,6	33.613	13,9	65,5	374.870	14,9	84,8
> 120.000	4.272	0,8	100,0	751.674	6,0	100,0	342.192	31,4	100,0	309.881	11,4	100,0	83.597	34,5	100,0	384.284	15,2	100,0

PFEZ / IRPF GIPUZKOA 2015

LIKIDAZIO-OINARRI ETA ZAMATUTAKO KUOTEN BANAKETA ERRENTA-MAILEN ARABERA / DISTRIBUCIÓN DE BASES LIQUIDABLES Y CUOTAS GRAVADAS SEGÚN NIVELES DE RENTA

000 €

ERRENTA-MAILAK (Likidazio-Oinarria) NIVELES DE RENTA (Base Liquidable) (€)	AITORPENAK DECLARACIONES			LIKIDAZIO-OINARRI OROKORRA BASE LIQUIDABLE GENERAL			AURREZTEKO LIKIDAZIO-OINARRIA BASE LIQUIDABLE DEL AHORRO			OINARRI OROKORRAREN KUOTA OSOA CUOTA ÍNTEGRA BASE GENERAL			AURREZTEKO OINARRIAREN KTA. OSOA C. ÍNTEGRA BASE AHORRO			KUOTA LIKIDOA CUOTA LÍQUIDA		
	Kopurua Número	%	% Metat. % Acum.	Zenbatekoa Importe	%	% Metat. % Acum.	Zenbatekoa Importe	%	% Metat. % Acum.	Zenbatekoa Importe	%	% Metat. % Acum.	Zenbatekoa Importe	%	% Metat. % Acum.	Zenbatekoa Importe	%	% Metatua % Acum.
0 - 2.400	23.468	6,3	6,3	9.585	0,1	0,1	6.190	0,7	0,7	0	0,0	0,0	1.238	0,7	0,7	242	0,0	0,0
2.400 - 3.600	6.198	1,7	7,9	14.385	0,2	0,3	4.133	0,5	1,2	0	0,0	0,0	831	0,4	1,1	224	0,0	0,0
3.600 - 4.800	9.491	2,5	10,5	34.837	0,4	0,7	5.376	0,7	1,9	0	0,0	0,0	1.088	0,6	1,7	300	0,0	0,0
4.800 - 6.000	9.727	2,6	13,1	45.684	0,6	1,3	6.743	0,8	2,7	0	0,0	0,0	1.368	0,7	2,4	359	0,0	0,1
6.000 - 8.400	19.790	5,3	18,4	127.672	1,6	2,9	14.886	1,8	4,5	4.043	0,2	0,2	3.028	1,6	4,1	1.981	0,1	0,2
8.400 - 10.800	20.696	5,5	23,9	183.423	2,3	5,1	15.292	1,8	6,4	14.388	0,9	1,1	3.117	1,7	5,8	5.741	0,4	0,6
10.800 - 13.200	22.679	6,1	30,0	256.866	3,2	8,3	16.109	1,9	8,3	28.094	1,7	2,8	3.292	1,8	7,6	13.403	0,9	1,4
13.200 - 15.600	25.383	6,8	36,7	347.559	4,3	12,6	18.497	2,2	10,6	45.045	2,7	5,4	3.791	2,1	9,6	25.082	1,6	3,0
15.600 - 18.000	28.293	7,6	44,3	455.404	5,6	18,3	20.211	2,4	13,0	67.081	4,0	9,4	4.144	2,2	11,9	44.846	2,9	5,9
18.000 - 20.400	26.958	7,2	51,5	495.915	6,1	24,4	21.010	2,5	15,5	80.936	4,8	14,2	4.311	2,3	14,2	59.212	3,8	9,7
20.400 - 22.800	24.064	6,4	57,9	497.308	6,2	30,6	22.035	2,7	18,2	87.440	5,2	19,4	4.531	2,5	16,6	68.469	4,4	14,0
22.800 - 25.200	21.770	5,8	63,8	499.938	6,2	36,8	22.089	2,7	20,9	93.058	5,5	25,0	4.553	2,5	19,1	76.020	4,9	18,9
25.200 - 27.600	20.115	5,4	69,1	508.663	6,3	43,1	22.050	2,7	23,5	99.038	5,9	30,9	4.556	2,5	21,6	83.581	5,3	24,2
27.600 - 30.000	18.940	5,1	74,2	523.280	6,5	49,6	21.912	2,7	26,2	105.641	6,3	37,2	4.534	2,5	24,0	91.618	5,9	30,1
30.000 - 32.400	16.506	4,4	78,6	492.123	6,1	55,7	22.202	2,7	28,9	102.409	6,1	43,2	4.607	2,5	26,5	90.949	5,8	35,9
32.400 - 34.800	16.047	4,3	82,9	516.720	6,4	62,1	21.039	2,5	31,4	112.013	6,7	49,9	4.366	2,4	28,9	102.064	6,5	42,4
34.800 - 37.200	11.698	3,1	86,0	398.574	4,9	67,0	21.988	2,7	34,1	89.338	5,3	55,2	4.580	2,5	31,4	82.269	5,3	47,7
37.200 - 39.600	8.877	2,4	88,4	320.136	4,0	71,0	20.149	2,4	36,5	73.995	4,4	59,6	4.222	2,3	33,6	69.258	4,4	52,1
39.600 - 42.000	6.869	1,8	90,2	260.686	3,2	74,2	19.287	2,3	38,9	61.791	3,7	63,3	4.060	2,2	35,8	58.716	3,8	55,9
42.000 - 44.400	5.448	1,5	91,7	217.696	2,7	76,9	17.381	2,1	41,0	52.824	3,1	66,4	3.674	2,0	37,8	50.567	3,2	59,1
44.400 - 46.800	4.230	1,1	92,8	176.802	2,2	79,1	15.899	1,9	42,9	43.772	2,6	69,0	3.385	1,8	39,7	42.501	2,7	61,8
46.800 - 49.200	3.275	0,9	93,7	142.778	1,8	80,8	14.329	1,7	44,6	36.072	2,1	71,2	3.067	1,7	41,3	35.493	2,3	64,1
49.200 - 51.600	2.729	0,7	94,4	124.966	1,5	82,4	12.438	1,5	46,1	32.354	1,9	73,1	2.676	1,4	42,8	32.001	2,0	66,1
51.600 - 54.000	2.330	0,6	95,1	110.746	1,4	83,8	12.186	1,5	47,6	29.264	1,7	74,8	2.638	1,4	44,2	29.224	1,9	68,0
54.000 - 56.400	1.946	0,5	95,6	95.737	1,2	85,0	11.543	1,4	49,0	25.747	1,5	76,4	2.510	1,4	45,6	26.022	1,7	69,7
56.400 - 58.800	1.653	0,4	96,0	85.493	1,1	86,0	9.609	1,2	50,2	23.439	1,4	77,8	2.082	1,1	46,7	23.554	1,5	71,2
58.800 - 61.200	1.477	0,4	96,4	78.687	1,0	87,0	9.866	1,2	51,3	21.948	1,3	79,1	2.165	1,2	47,9	22.426	1,4	72,6
61.200 - 63.600	1.292	0,3	96,8	72.071	0,9	87,9	8.493	1,0	52,4	20.448	1,2	80,3	1.865	1,0	48,9	20.803	1,3	73,9
63.600 - 66.000	1.264	0,3	97,1	72.918	0,9	88,8	8.953	1,1	53,5	20.959	1,2	81,5	1.973	1,1	49,9	21.468	1,4	75,3
66.000 - 72.000	2.424	0,6	97,7	148.284	1,8	90,6	18.485	2,2	55,7	43.724	2,6	84,1	4.109	2,2	52,2	44.915	2,9	78,2
72.000 - 78.000	1.591	0,4	98,2	103.144	1,3	91,9	15.885	1,9	57,6	31.454	1,9	86,0	3.582	1,9	54,1	33.046	2,1	80,3
78.000 - 84.000	1.196	0,3	98,5	82.841	1,0	92,9	13.790	1,7	59,3	26.073	1,6	87,6	3.133	1,7	55,8	27.729	1,8	82,1
84.000 - 90.000	906	0,2	98,7	65.494	0,8	93,7	13.170	1,6	60,9	21.001	1,2	88,8	3.010	1,6	57,4	22.761	1,5	83,5
90.000 - 120.000	2.330	0,6	99,4	189.571	2,3	96,1	48.756	5,9	66,8	63.813	3,8	92,6	11.330	6,1	63,5	72.134	4,6	88,1
120.000 - 150.000	978	0,3	99,6	96.248	1,2	97,3	33.801	4,1	70,9	34.691	2,1	94,7	8.020	4,3	67,9	41.137	2,6	90,7
150.000 - 180.000	424	0,1	99,7	46.084	0,6	97,8	22.968	2,8	73,6	17.187	1,0	95,7	5.516	3,0	70,9	22.115	1,4	92,2
> 180.000	997	0,3	100,0	174.033	2,2	100,0	217.866	26,4	100,0	72.542	4,3	100,0	53.824	29,1	100,0	122.767	7,8	100,0
GUZTIRA / TOTAL	**374.059**	100,0		**8.072.353**	100,0		**826.616**	100,0		**1.681.620**	100,0		**184.776**	100,0		**1.564.997**	100,0	
< 6.000	48.884	13,1	13,1	104.490	1,3	1,3	22.442	2,7	2,7	0	0,0	0,0	4.525	2,4	2,4	1.125	0,1	0,1
6.000 - 18.000	116.841	31,2	44,3	1.370.924	17,0	18,3	84.996	10,3	13,0	158.651	9,4	9,4	17.372	9,4	11,9	91.054	5,8	5,9
18.000 - 30.000	111.847	29,9	74,2	2.525.103	31,3	49,6	109.096	13,2	26,2	466.113	27,7	37,2	22.486	12,2	24,0	378.899	24,2	30,1
30.000 - 42.000	59.997	16,0	90,2	1.988.238	24,6	74,2	104.665	12,7	38,9	439.546	26,1	63,3	21.835	11,8	35,8	403.257	25,8	55,9
42.000 - 54.000	18.012	4,8	95,1	772.989	9,6	83,8	72.233	8,7	47,6	194.285	11,6	74,8	15.440	8,4	44,2	189.786	12,1	68,0
54.000 - 66.000	7.632	2,0	97,1	404.907	5,0	88,8	48.464	5,9	53,5	112.540	6,7	81,5	10.596	5,7	49,9	114.272	7,3	75,3
66.000 - 120.000	8.447	2,3	99,4	589.335	7,3	96,1	110.086	13,3	66,8	186.064	11,1	92,6	25.164	13,6	63,5	200.585	12,8	88,1
> 120.000	2.399	0,6	100,0	316.366	3,9	100,0	274.634	33,2	100,0	124.420	7,4	100,0	67.359	36,5	100,0	186.019	11,9	100,0

ERANSKINA / ANEXO II.1.G1

PFEZ-AREN BILAKAERA. ARABA / EVOLUCIÓN IRPF. ARABA/ÁLAVA
AITORPEN-KOPURUA ERRENTA-MAILEN ARABERA / NÚMERO DE DECLARACIONES SEGÚN NIVELES DE RENTA

ERRENTA-MAILAK (Likidazio-Oinarria) NIVELES DE RENTA (Base Liquidable) (I)	URTEAK / AÑOS										
	2015	% 15/14	2014	% 14/13	2013	% 13/12	2012	% 12/11	2011	% 11/10	2010
0 - 2.400	13.713	-3,5	14.214	2,6	13.849	5,3	13.148	7,4	12.244	5,2	11.641
2.400 - 3.600	3.125	-5,4	3.304	-3,8	3.435	6,8	3.216	-5,4	3.398	-4,4	3.556
3.600 - 4.800	4.524	-0,5	4.546	-4,3	4.752	6,0	4.481	2,8	4.358	-2,0	4.448
4.800 - 6.000	4.689	-1,5	4.759	-4,5	4.983	4,9	4.752	5,5	4.505	-0,6	4.532
6.000 - 8.400	9.490	-1,7	9.656	-4,3	10.086	1,8	9.904	-1,1	10.012	-2,2	10.237
8.400 - 10.800	10.806	1,3	10.671	-3,7	11.079	-4,0	11.538	-1,0	11.657	-2,2	11.920
10.800 - 13.200	11.685	1,2	11.548	-3,1	11.916	-5,7	12.633	-3,0	13.021	-1,7	13.242
13.200 - 15.600	12.783	2,2	12.513	-4,1	13.052	-7,9	14.175	-1,1	14.333	-2,4	14.684
15.600 - 18.000	12.851	1,1	12.709	-2,0	12.971	-6,3	13.842	0,0	13.837	-2,0	14.114
18.000 - 20.400	11.889	3,3	11.507	1,7	11.311	-8,0	12.298	-1,7	12.516	0,2	12.486
20.400 - 22.800	10.378	1,9	10.185	1,0	10.087	-8,4	11.016	0,6	10.949	-2,2	11.197
22.800 - 25.200	9.292	-0,2	9.306	0,8	9.232	-5,4	9.759	-1,2	9.877	-3,6	10.245
25.200 - 27.600	8.760	-1,6	8.905	-0,5	8.950	-7,0	9.621	1,3	9.500	4,8	9.065
27.600 - 30.000	9.067	-2,6	9.313	2,4	9.099	1,1	9.001	0,3	8.971	9,5	8.192
30.000 - 32.400	7.984	0,4	7.954	2,4	7.766	-0,3	7.787	5,2	7.402	2,8	7.198
32.400 - 34.800	7.436	4,6	7.107	3,6	6.858	7,9	6.354	-2,8	6.537	12,9	5.790
34.800 - 37.200	5.241	5,1	4.989	3,0	4.845	8,4	4.471	-6,7	4.793	7,7	4.452
37.200 - 39.600	3.814	7,7	3.541	2,5	3.455	13,7	3.040	-12,9	3.492	5,3	3.315
39.600 - 42.000	2.789	2,8	2.712	3,4	2.624	14,2	2.298	-11,7	2.602	4,0	2.503
42.000 - 44.400	2.170	9,3	1.985	-2,5	2.036	9,5	1.859	-9,1	2.046	5,4	1.942
44.400 - 46.800	1.677	3,1	1.627	-6,0	1.730	14,9	1.506	-8,8	1.651	4,6	1.579
46.800 - 49.200	1.312	-1,4	1.330	1,1	1.315	5,1	1.251	-5,7	1.326	7,5	1.234
49.200 - 51.600	1.157	2,1	1.133	1,3	1.119	7,1	1.045	-4,8	1.098	6,1	1.035
51.600 - 54.000	984	2,7	958	6,4	900	-2,9	927	1,8	911	-1,9	929
54.000 - 66.000	3.162	2,6	3.082	1,7	3.031	2,9	2.947	-9,0	3.239	4,7	3.093
66.000 - 78.000	1.703	-2,9	1.754	0,6	1.744	4,2	1.673	-6,4	1.788	3,7	1.725
78.000 - 90.000	899	4,4	861	5,0	820	1,0	812	-7,2	875	1,6	861
> 90.000	1.656	9,1	1.518	-1,7	1.544	4,3	1.481	-10,7	1.659	8,1	1.535
GUZTIRA / TOTAL	**175.036**	0,8	**173.687**	-0,5	**174.589**	-1,3	**176.835**	-1,0	**178.597**	1,0	**176.750**

ERANSKINA / ANEXO II.1.A2

PFEZ-AREN BILAKAERA / BIZKAIA / EVOLUCIÓN IRPF
AITORPEN-KOPURUA ERRENTA-MAILEN ARABERA / NÚMERO DE DECLARACIONES SEGÚN NIVELES DE RENTA

ERRENTA-MAILAK (Likidazio-Oinarria) NIVELES DE RENTA (Base Liquidable) (I)	URTEAK / AÑOS										
	2015	% 15/14	2014	% 14/13	2013	% 13/12	2012	% 12/11	2011	% 11/10	2010
0 - 2.400	42.182	-16,0	50.242	-6,8	53.883	4,2	51.728	5,2	49.170	4,5	47.053
2.400 - 3.600	10.650	-8,8	11.672	-4,2	12.181	1,3	12.027	-4,5	12.599	-6,9	13.531
3.600 - 4.800	15.142	-5,2	15.971	-5,1	16.825	-0,2	16.854	-2,3	17.247	-0,6	17.348
4.800 - 6.000	16.016	-3,7	16.637	-4,3	17.380	-1,9	17.720	8,1	16.386	-2,1	16.730
6.000 - 8.400	30.844	-5,7	32.697	-4,2	34.146	-1,2	34.547	-4,0	35.999	-2,1	36.785
8.400 - 10.800	31.324	-4,7	32.866	-5,8	34.891	-1,5	35.409	-11,8	40.168	-1,2	40.659
10.800 - 13.200	32.938	-3,2	34.021	-5,9	36.166	-4,5	37.873	-14,1	44.103	-4,9	46.372
13.200 - 15.600	36.734	-3,0	37.853	-4,2	39.520	-7,8	42.859	-11,2	48.247	-0,5	48.481
15.600 - 18.000	40.276	0,1	40.251	-2,4	41.225	-6,2	43.947	-2,1	44.882	-0,6	45.161
18.000 - 20.400	37.066	0,8	36.788	0,5	36.613	-7,3	39.489	-0,9	39.862	-0,9	40.241
20.400 - 22.800	32.494	1,0	32.174	-0,3	32.284	-6,4	34.500	-1,0	34.864	-0,3	34.960
22.800 - 25.200	29.219	0,3	29.133	-0,6	29.317	-6,9	31.501	0,1	31.458	1,9	30.884
25.200 - 27.600	28.006	3,0	27.197	-1,5	27.610	-5,1	29.104	1,6	28.647	0,5	28.492
27.600 - 30.000	28.383	3,0	27.563	2,4	26.930	-3,2	27.830	2,7	27.088	6,0	25.546
30.000 - 32.400	23.919	0,7	23.756	2,2	23.248	-5,0	24.472	2,6	23.850	3,6	23.017
32.400 - 34.800	24.551	4,7	23.456	7,6	21.804	4,8	20.810	-0,9	21.007	10,6	18.990
34.800 - 37.200	17.705	2,2	17.316	6,0	16.335	7,1	15.257	-4,2	15.933	4,9	15.194
37.200 - 39.600	13.274	2,6	12.934	5,3	12.284	8,1	11.362	-7,2	12.243	5,7	11.580
39.600 - 42.000	10.208	2,7	9.943	4,3	9.535	11,2	8.576	-8,0	9.324	2,6	9.089
42.000 - 44.400	7.766	3,8	7.484	1,9	7.345	7,5	6.832	-8,9	7.498	5,4	7.112
44.400 - 46.800	6.160	1,0	6.099	3,4	5.901	4,7	5.634	-5,5	5.963	4,4	5.711
46.800 - 49.200	4.994	0,7	4.961	4,1	4.765	2,5	4.647	-6,3	4.961	3,4	4.799
49.200 - 51.600	4.291	0,8	4.258	5,3	4.045	0,7	4.018	-3,7	4.171	4,0	4.012
51.600 - 54.000	3.676	-1,8	3.743	7,2	3.490	-0,8	3.519	-4,2	3.673	2,8	3.572
54.000 - 66.000	13.151	4,9	12.535	0,7	12.447	3,7	12.006	-4,7	12.603	6,0	11.892
66.000 - 78.000	7.154	2,8	6.961	4,5	6.662	3,7	6.426	-6,3	6.859	1,6	6.750
78.000 - 90.000	3.995	1,8	3.925	6,1	3.700	2,5	3.609	-7,1	3.885	5,7	3.676
> 90.000	8.482	4,9	8.088	0,9	8.012	1,2	7.917	-4,0	8.250	7,4	7.682
GUZTIRA / TOTAL	**560.600**	-1,7	**570.524**	-1,4	**578.544**	-2,0	**590.473**	-3,4	**610.940**	0,9	**605.319**

ERANSKINA / ANEXO II.1.B2

PFEZ-AREN BILAKAERA / GIPUZKOA / EVOLUCIÓN IRPF
AITORPEN-KOPURUA ERRENTA-MAILEN ARABERA / NÚMERO DE DECLARACIONES SEGÚN NIVELES DE RENTA

ERRENTA-MAILAK (Likidazio-Oinarria) NIVELES DE RENTA (Base Liquidable) (I)	URTEAK / AÑOS										
	2015	% 15/14	2014	% 14/13	2013	% 13/12	2012	% 12/11	2011	% 11/10	2010
0 - 2.400	23.468	-9,3	25.861	-5,0	27.222	3,8	26.231	2,7	25.532	1,9	25.045
2.400 - 3.600	6.198	-9,3	6.832	-7,9	7.421	-1,1	7.502	-0,2	7.516	-8,1	8.177
3.600 - 4.800	9.491	-3,3	9.818	-4,4	10.270	0,6	10.209	3,6	9.854	-1,3	9.980
4.800 - 6.000	9.727	-4,3	10.162	-4,7	10.662	-0,7	10.742	8,0	9.947	-0,4	9.986
6.000 - 8.400	19.790	-0,9	19.974	-5,6	21.161	-0,7	21.314	-6,0	22.678	-2,2	23.185
8.400 - 10.800	20.696	4,5	19.804	-4,8	20.810	-3,3	21.523	-12,8	24.670	-1,5	25.033
10.800 - 13.200	22.679	2,7	22.080	-4,6	23.147	-3,3	23.935	-10,3	26.694	-2,9	27.488
13.200 - 15.600	25.383	-2,9	26.149	-3,0	26.969	-6,3	28.784	-8,2	31.370	-4,2	32.739
15.600 - 18.000	28.293	-6,0	30.088	-1,9	30.663	-6,8	32.887	2,6	32.052	-0,9	32.342
18.000 - 20.400	26.958	-3,8	28.030	-1,1	28.353	-6,5	30.333	3,1	29.431	-1,4	29.849
20.400 - 22.800	24.064	-0,3	24.132	0,2	24.076	-6,5	25.750	1,9	25.268	-1,8	25.723
22.800 - 25.200	21.770	2,3	21.279	0,1	21.250	-6,3	22.672	-0,8	22.865	2,1	22.401
25.200 - 27.600	20.115	1,8	19.761	-0,1	19.789	-2,9	20.388	0,3	20.323	1,5	20.016
27.600 - 30.000	18.940	1,8	18.612	1,4	18.359	-2,6	18.849	1,9	18.496	4,2	17.748
30.000 - 32.400	16.506	4,3	15.831	1,4	15.614	-3,7	16.220	1,1	16.047	3,3	15.537
32.400 - 34.800	16.047	5,5	15.210	5,0	14.482	7,2	13.514	1,2	13.352	10,0	12.138
34.800 - 37.200	11.698	4,3	11.217	3,5	10.839	9,6	9.890	-5,5	10.470	9,2	9.585
37.200 - 39.600	8.877	5,6	8.405	0,7	8.343	10,1	7.577	-5,3	7.999	8,4	7.377
39.600 - 42.000	6.869	4,2	6.589	1,3	6.504	13,8	5.713	-9,2	6.290	7,0	5.876
42.000 - 44.400	5.448	1,6	5.361	6,7	5.026	12,5	4.468	-5,6	4.732	7,8	4.391
44.400 - 46.800	4.230	4,5	4.048	3,8	3.899	10,2	3.537	-4,5	3.705	8,4	3.417
46.800 - 49.200	3.275	2,9	3.183	3,4	3.077	5,1	2.928	-3,6	3.037	12,8	2.693
49.200 - 51.600	2.729	0,1	2.726	3,3	2.639	5,9	2.492	1,1	2.464	8,0	2.281
51.600 - 54.000	2.330	8,2	2.154	2,9	2.094	1,6	2.062	-2,1	2.107	9,8	1.919
54.000 - 66.000	7.632	6,9	7.139	2,8	6.947	2,2	6.796	-4,8	7.140	5,1	6.793
66.000 - 78.000	4.015	6,8	3.760	2,4	3.672	4,8	3.505	-6,2	3.735	4,7	3.568
78.000 - 90.000	2.102	8,6	1.935	-1,4	1.963	3,7	1.893	-6,4	2.023	6,4	1.901
> 90.000	4.729	10,6	4.276	6,8	4.003	-1,3	4.056	-12,9	4.658	11,6	4.173
GUZTIRA / TOTAL	**374.059**	-0,1	**374.416**	-1,3	**379.254**	-1,7	**385.770**	-2,2	**394.455**	0,8	**391.361**

ERANSKINA / ANEXO II.1.G2

PFEZ-AREN BILAKAERA. EUSKAL AE / EVOLUCIÓN IRPF. C.A. DE EUSKADI
AITORPEN-KOPURUA ERRENTA-MAILEN ARABERA / NÚMERO DE DECLARACIONES SEGÚN NIVELES DE RENTA

ERRENTA-MAILAK (Likidazio-Oinarria) NIVELES DE RENTA (Base Liquidable) (I)	URTEAK / AÑOS										
	2015	% 15/14	2014	% 14/13	2013	% 13/12	2012	% 12/11	2011	% 11/10	2010
0 - 2.400	79.363	-12,1	90.317	-4,9	94.954	4,2	91.107	4,8	86.946	3,8	83.739
2.400 - 3.600	19.973	-8,4	21.808	-5,3	23.037	1,3	22.745	-3,3	23.513	-6,9	25.264
3.600 - 4.800	29.157	-3,9	30.335	-4,7	31.847	1,0	31.544	0,3	31.459	-1,0	31.776
4.800 - 6.000	30.432	-3,6	31.558	-4,4	33.025	-0,6	33.214	7,7	30.838	-1,3	31.248
6.000 - 8.400	60.124	-3,5	62.327	-4,7	65.393	-0,6	65.765	-4,3	68.689	-2,2	70.207
8.400 - 10.800	62.826	-0,8	63.341	-5,1	66.780	-2,5	68.470	-10,5	76.495	-1,4	77.612
10.800 - 13.200	67.302	-0,5	67.649	-5,0	71.229	-4,3	74.441	-11,2	83.818	-3,8	87.102
13.200 - 15.600	74.900	-2,1	76.515	-3,8	79.541	-7,3	85.818	-8,7	93.950	-2,0	95.904
15.600 - 18.000	81.420	-2,0	83.048	-2,1	84.859	-6,4	90.676	-0,1	90.771	-0,9	91.617
18.000 - 20.400	75.913	-0,5	76.325	0,1	76.277	-7,1	82.120	0,4	81.809	-0,9	82.576
20.400 - 22.800	66.936	0,7	66.491	0,1	66.447	-6,8	71.266	0,3	71.081	-1,1	71.880
22.800 - 25.200	60.281	0,9	59.718	-0,1	59.799	-6,5	63.932	-0,4	64.200	1,1	63.530
25.200 - 27.600	56.881	1,8	55.863	-0,9	56.349	-4,7	59.113	1,1	58.470	1,6	57.573
27.600 - 30.000	56.390	1,6	55.488	2,0	54.388	-2,3	55.680	2,1	54.555	6,0	51.486
30.000 - 32.400	48.409	1,8	47.541	2,0	46.628	-3,8	48.479	2,5	47.299	3,4	45.752
32.400 - 34.800	48.034	4,9	45.773	6,1	43.144	6,1	40.678	-0,5	40.896	10,8	36.918
34.800 - 37.200	34.644	3,3	33.522	4,7	32.019	8,1	29.618	-5,1	31.196	6,7	29.231
37.200 - 39.600	25.965	4,4	24.880	3,3	24.082	9,6	21.979	-7,4	23.734	6,6	22.272
39.600 - 42.000	19.866	3,2	19.244	3,1	18.663	12,5	16.587	-8,9	18.216	4,3	17.468
42.000 - 44.400	15.384	3,7	14.830	2,9	14.407	9,5	13.159	-7,8	14.276	6,2	13.445
44.400 - 46.800	12.067	2,5	11.774	2,1	11.530	8,0	10.677	-5,7	11.319	5,7	10.707
46.800 - 49.200	9.581	1,1	9.474	3,5	9.157	3,8	8.826	-5,3	9.324	6,9	8.726
49.200 - 51.600	8.177	0,7	8.117	4,0	7.803	3,3	7.555	-2,3	7.733	5,5	7.328
51.600 - 54.000	6.990	2,0	6.855	5,7	6.484	-0,4	6.508	-2,7	6.691	4,2	6.420
54.000 - 66.000	23.945	5,2	22.756	1,5	22.425	3,1	21.749	-5,4	22.982	5,5	21.778
66.000 - 78.000	12.872	3,2	12.475	3,3	12.078	4,1	11.604	-6,3	12.382	2,8	12.043
78.000 - 90.000	6.996	4,1	6.721	3,7	6.483	2,7	6.314	-6,9	6.783	5,4	6.438
> 90.000	14.867	7,1	13.882	2,4	13.559	0,8	13.454	-7,6	14.567	8,8	13.390
GUZTIRA / TOTAL	**1.109.695**	-0,8	**1.118.627**	-1,2	**1.132.387**	-1,8	**1.153.078**	-2,6	**1.183.992**	0,9	**1.173.430**

ERANSKINA / ANEXO II.1.PV2

PFEZ-AREN BILAKAERA. ARABA / EVOLUCIÓN IRPF. ARABA/ÁLAVA
AITORPEN-KOPURUA ERRENTA MAILEN ARABERA / NÚMERO DE DECLARACIONES SEGÚN NIVELES DE RENTA

	ERRENTA-MAILAK / NIVELES DE RENTA (€)								GUZTIRA TOTAL
	< 6.000	6.000 18.000	18.000 30.000	30.000 42.000	42.000 54.000	54.000 66.000	66.000 90.000	> 90.000	
2010	24.177	64.197	51.185	23.258	6.719	3.093	2.586	1.535	176.750
2011	24.505	62.860	51.813	24.826	7.032	3.239	2.663	1.659	178.597
2012	25.597	62.092	51.695	23.950	6.588	2.947	2.485	1.481	176.835
2013	27.019	59.104	48.679	25.548	7.100	3.031	2.564	1.544	174.589
2014	26.823	57.097	49.216	26.303	7.033	3.082	2.615	1.518	173.687
2015	26.051	57.615	49.386	27.264	7.300	3.162	2.602	1.656	175.036
% 11/10	1,4	-2,1	1,2	6,7	4,7	4,7	3,0	8,1	1,0
% 12/11	4,5	-1,2	-0,2	-3,5	-6,3	-9,0	-6,7	-10,7	-1,0
% 13/12	5,6	-4,8	-5,8	6,7	7,8	2,9	3,2	4,3	-1,3
% 14/13	-0,7	-3,4	1,1	3,0	-0,9	1,7	2,0	-1,7	-0,5
% 15/14	-2,9	0,9	0,3	3,7	3,8	2,6	-0,5	9,1	0,8

ERANSKINA / ANEXO II.1.A3

PFEZ-AREN BILAKAERA / BIZKAIA / EVOLUCIÓN IRPF
AITORPEN-KOPURUA ERRENTA MAILEN ARABERA / NÚMERO DE DECLARACIONES SEGÚN NIVELES DE RENTA

	ERRENTA-MAILAK / NIVELES DE RENTA (€)								GUZTIRA TOTAL
	< 6.000	6.000 18.000	18.000 30.000	30.000 42.000	42.000 54.000	54.000 66.000	66.000 90.000	> 90.000	
2010	94.662	217.458	160.123	77.870	25.206	11.892	10.426	7.682	605.319
2011	95.402	213.399	161.919	82.357	26.266	12.603	10.744	8.250	610.940
2012	98.329	194.635	162.424	80.477	24.650	12.006	10.035	7.917	590.473
2013	100.269	185.948	152.754	83.206	25.546	12.447	10.362	8.012	578.544
2014	94.522	177.688	152.855	87.405	26.545	12.535	10.886	8.088	570.524
2015	83.990	172.116	155.168	89.657	26.887	13.151	11.149	8.482	560.600
% 11/10	0,8	-1,9	1,1	5,8	4,2	6,0	3,1	7,4	0,9
% 12/11	3,1	-8,8	0,3	-2,3	-6,2	-4,7	-6,6	-4,0	-3,4
% 13/12	2,0	-4,5	-6,0	3,4	3,6	3,7	3,3	1,2	-2,0
% 14/13	-5,7	-4,4	0,1	5,0	3,9	0,7	5,1	0,9	-1,4
% 15/14	-11,1	-3,1	1,5	2,6	1,3	4,9	2,4	4,9	-1,7

ERANSKINA / ANEXO II.1.B3

PFEZ-AREN BILAKAERA / GIPUZKOA / EVOLUCIÓN IRPF
AITORPEN-KOPURUA ERRENTA MAILEN ARABERA / NÚMERO DE DECLARACIONES SEGÚN NIVELES DE RENTA

	ERRENTA-MAILAK / NIVELES DE RENTA (€)								GUZTIRA TOTAL
	< 6.000	6.000 18.000	18.000 30.000	30.000 42.000	42.000 54.000	54.000 66.000	66.000 90.000	> 90.000	
2010	53.188	140.787	115.737	50.513	14.701	6.793	5.469	4.173	391.361
2011	52.849	137.464	116.383	54.158	16.045	7.140	5.758	4.658	394.455
2012	54.684	128.443	117.992	52.914	15.487	6.796	5.398	4.056	385.770
2013	55.575	122.750	111.827	55.782	16.735	6.947	5.635	4.003	379.254
2014	52.673	118.095	111.814	57.252	17.472	7.139	5.695	4.276	374.416
2015	48.884	116.841	111.847	59.997	18.012	7.632	6.117	4.729	374.059
% 11/10	-0,6	-2,4	0,6	7,2	9,1	5,1	5,3	11,6	0,8
% 12/11	3,5	-6,6	1,4	-2,3	-3,5	-4,8	-6,3	-12,9	-2,2
% 13/12	1,6	-4,4	-5,2	5,4	8,1	2,2	4,4	-1,3	-1,7
% 14/13	-5,2	-3,8	0,0	2,6	4,4	2,8	1,1	6,8	-1,3
% 15/14	-7,2	-1,1	0,0	4,8	3,1	6,9	7,4	10,6	-0,1

ERANSKINA / ANEXO II.1.G3

PFEZ-AREN BILAKAERA. EUSKAL AE / EVOLUCIÓN IRPF. C.A. DE EUSKADI
AITORPEN-KOPURUA ERRENTA MAILEN ARABERA / NÚMERO DE DECLARACIONES SEGÚN NIVELES DE RENTA

	ERRENTA-MAILAK / NIVELES DE RENTA (€)								GUZTIRA TOTAL
	< 6.000	6.000 18.000	18.000 30.000	30.000 42.000	42.000 54.000	54.000 66.000	66.000 90.000	> 90.000	
2010	172.027	422.442	327.045	151.641	46.626	21.778	18.481	13.390	1.173.430
2011	172.756	413.723	330.115	161.341	49.343	22.982	19.165	14.567	1.183.992
2012	178.610	385.170	332.111	157.341	46.725	21.749	17.918	13.454	1.153.078
2013	182.863	367.802	313.260	164.536	49.381	22.425	18.561	13.559	1.132.387
2014	174.018	352.880	313.885	170.960	51.050	22.756	19.196	13.882	1.118.627
2015	158.925	346.572	316.401	176.918	52.199	23.945	19.868	14.867	1.109.695
% 11/10	0,4	-2,1	0,9	6,4	5,8	5,5	3,7	8,8	0,9
% 12/11	3,4	-6,9	0,6	-2,5	-5,3	-5,4	-6,5	-7,6	-2,6
% 13/12	2,4	-4,5	-5,7	4,6	5,7	3,1	3,6	0,8	-1,8
% 14/13	-4,8	-4,1	0,2	3,9	3,4	1,5	3,4	2,4	-1,2
% 15/14	-8,7	-1,8	0,8	3,5	2,3	5,2	3,5	7,1	-0,8

ERANSKINA / ANEXO II.1.PV3

PFEZ-AREN BILAKAERA. ARABA / EVOLUCIÓN IRPF. ARABA/ÁLAVA

LIKIDAZIO-ONARRIA ERRENTA-MAILEN ARABERA / BASE LIQUIDABLE SEGÚN NIVELES DE RENTA

ᵒᵒᵒ €

ERRENTA-MAILAK (Likidazio-Oinarria) NIVELES DE RENTA (Base Liquidable) (I)	URTEAK / AÑOS										
	2015	% 15/14	2014	% 14/13	2013	% 13/12	2012	% 12/11	2011	% 11/10	2010
0 - 2.400	8.335	-11,0	9.361	2,5	9.136	206,2	2.984	-20,7	3.763	2,3	3.680
2.400 - 3.600	9.323	-7,2	10.046	-2,9	10.348	8,9	9.498	-7,2	10.232	-2,7	10.518
3.600 - 4.800	19.293	-0,3	19.354	-3,3	20.007	6,5	18.784	2,2	18.378	-1,1	18.582
4.800 - 6.000	25.215	-1,8	25.668	-4,3	26.816	6,0	25.305	3,9	24.353	-0,1	24.376
6.000 - 8.400	68.564	-1,8	69.849	-4,2	72.877	2,6	71.028	-2,0	72.449	-2,1	73.978
8.400 - 10.800	103.716	1,2	102.473	-3,8	106.474	-4,0	110.939	-0,9	111.985	-1,8	114.077
10.800 - 13.200	140.631	1,3	138.829	-3,1	143.344	-5,8	152.157	-3,0	156.860	-1,7	159.614
13.200 - 15.600	184.333	2,2	180.289	-4,0	187.861	-8,1	204.365	-1,0	206.487	-2,4	211.475
15.600 - 18.000	215.806	1,0	213.653	-1,9	217.770	-6,2	232.182	0,0	232.123	-2,0	236.783
18.000 - 20.400	228.005	3,2	220.833	1,9	216.721	-8,1	235.766	-1,9	240.286	0,4	239.412
20.400 - 22.800	223.824	1,8	219.814	1,0	217.618	-8,4	237.524	0,5	236.429	-2,2	241.664
22.800 - 25.200	222.893	-0,2	223.340	0,9	221.257	-5,5	234.133	-1,2	237.076	-3,5	245.713
25.200 - 27.600	231.143	-1,7	235.097	-0,6	236.500	-7,0	254.173	1,3	250.899	4,9	239.166
27.600 - 30.000	261.190	-2,7	268.349	2,4	261.986	1,1	259.074	0,3	258.227	9,7	235.324
30.000 - 32.400	248.774	0,3	247.995	2,6	241.827	-1,7	245.892	6,6	230.761	2,9	224.294
32.400 - 34.800	249.100	4,6	238.053	3,5	230.062	8,0	213.092	-2,3	218.044	12,2	194.317
34.800 - 37.200	188.335	5,0	179.319	3,0	174.087	8,5	160.515	-6,8	172.258	7,6	160.045
37.200 - 39.600	146.206	7,7	135.814	2,5	132.442	13,6	116.566	-12,9	133.761	5,2	127.143
39.600 - 42.000	113.662	2,8	110.552	3,1	107.224	14,5	93.677	-11,6	106.002	4,0	101.955
42.000 - 44.400	93.661	9,3	85.720	-2,6	88.051	9,9	80.132	-9,3	88.301	5,3	83.865
44.400 - 46.800	76.454	3,1	74.185	-6,0	78.881	14,9	68.669	-8,6	75.160	4,4	72.012
46.800 - 49.200	62.922	-1,4	63.811	1,3	62.980	5,0	59.957	-6,0	63.763	7,6	59.251
49.200 - 51.600	58.316	2,2	57.071	1,0	56.518	7,7	52.493	-5,0	55.277	6,2	52.072
51.600 - 54.000	52.011	2,7	50.634	6,5	47.530	-2,8	48.890	1,6	48.135	-2,0	49.118
54.000 - 66.000	187.563	2,7	182.566	1,6	179.749	2,6	175.251	-8,8	192.193	4,3	184.306
66.000 - 78.000	121.487	-3,3	125.623	0,9	124.472	4,3	119.381	-6,4	127.537	4,0	122.674
78.000 - 90.000	74.954	4,3	71.884	5,6	68.065	0,8	67.550	-7,5	73.053	1,9	71.663
> 90.000	274.429	16,8	234.867	-2,7	241.354	8,2	223.114	-8,2	242.924	6,2	228.786
GUZTIRA / TOTAL	**3.890.146**	2,5	**3.795.048**	0,3	**3.781.956**	0,2	**3.773.093**	-2,9	**3.886.717**	2,7	**3.785.863**

ERANSKINA / ANEXO II.1.A4

PFEZ-AREN BILAKAERA / BIZKAIA / EVOLUCIÓN IRPF

LIKIDAZIO-ONARRIA ERRENTA-MAILEN ARABERA / BASE LIQUIDABLE SEGÚN NIVELES DE RENTA

ᵒᵒᵒ €

ERRENTA-MAILAK (Likidazio-Oinarria) NIVELES DE RENTA (Base Liquidable) (I)	URTEAK / AÑOS										
	2015	% 15/14	2014	% 14/13	2013	% 13/12	2012	% 12/11	2011	% 11/10	2010
0 - 2.400	28.476	-16,1	33.938	-3,1	35.012	2,1	34.289	3,5	33.123	2,6	32.280
2.400 - 3.600	31.930	-8,8	35.000	-4,1	36.513	1,1	36.099	-5,0	38.010	-7,2	40.955
3.600 - 4.800	64.515	-4,9	67.849	-5,1	71.486	-0,2	71.630	-1,5	72.724	0,4	72.422
4.800 - 6.000	86.348	-3,8	89.737	-4,3	93.799	-1,9	95.616	8,0	88.554	-2,3	90.611
6.000 - 8.400	222.205	-5,5	235.232	-4,4	246.025	-1,1	248.821	-4,4	260.145	-2,2	266.103
8.400 - 10.800	300.797	-4,6	315.364	-5,8	334.806	-1,5	339.960	-11,9	385.798	-1,2	390.491
10.800 - 13.200	396.209	-3,2	409.140	-5,9	434.856	-4,6	455.594	-14,3	531.593	-4,9	558.928
13.200 - 15.600	529.436	-3,0	545.582	-4,2	569.367	-7,8	617.608	-11,0	693.966	-0,4	696.897
15.600 - 18.000	676.926	0,1	676.131	-2,3	692.260	-6,2	738.174	-2,0	753.388	-0,6	757.807
18.000 - 20.400	710.364	0,7	705.255	0,5	701.989	-7,3	757.332	-0,9	764.279	-0,9	771.504
20.400 - 22.800	701.183	1,0	694.353	-0,3	696.446	-6,4	744.299	-1,1	752.364	-0,2	754.205
22.800 - 25.200	701.018	0,3	698.707	-0,6	703.255	-6,9	755.124	0,1	754.326	1,9	740.482
25.200 - 27.600	738.913	3,0	717.618	-1,5	728.434	-5,1	767.783	1,6	755.678	0,5	752.204
27.600 - 30.000	817.549	3,0	793.749	2,4	775.012	-3,2	800.795	2,7	779.463	6,1	734.934
30.000 - 32.400	745.486	0,6	740.715	2,2	724.884	-5,1	763.519	2,7	743.542	3,6	717.975
32.400 - 34.800	823.080	4,7	786.402	7,5	731.377	4,8	697.843	-0,9	704.297	10,5	637.269
34.800 - 37.200	636.569	2,3	622.483	6,0	586.983	7,0	548.384	-4,3	572.772	4,9	546.247
37.200 - 39.600	508.875	2,6	495.963	5,3	471.185	8,2	435.627	-7,2	469.516	5,7	444.060
39.600 - 42.000	415.968	2,7	405.076	4,3	388.444	11,2	349.371	-8,0	379.861	2,6	370.300
42.000 - 44.400	335.120	3,8	322.981	1,9	316.977	7,5	294.915	-8,8	323.520	5,4	306.818
44.400 - 46.800	280.678	1,0	277.869	3,4	268.745	4,7	256.635	-5,5	271.655	4,4	260.205
46.800 - 49.200	239.578	0,7	237.925	4,1	228.540	2,5	222.872	-6,3	237.965	3,4	230.212
49.200 - 51.600	216.150	0,8	214.474	5,3	203.725	0,7	202.398	-3,7	210.159	4,0	202.045
51.600 - 54.000	193.983	-1,8	197.557	7,3	184.199	-0,8	185.725	-4,2	193.785	2,8	188.479
54.000 - 66.000	780.856	4,8	745.143	0,7	739.604	3,8	712.755	-4,7	748.286	5,9	706.586
66.000 - 78.000	510.669	2,7	497.288	4,6	475.352	3,7	458.380	-6,4	489.576	1,6	481.806
78.000 - 90.000	333.188	1,8	327.259	6,0	308.860	2,7	300.845	-7,2	324.038	5,6	306.773
> 90.000	1.523.149	14,6	1.328.640	-3,6	1.377.811	0,0	1.377.488	-3,6	1.428.875	11,1	1.286.153
GUZTIRA / TOTAL	**13.549.217**	2,5	**13.217.431**	0,7	**13.125.949**	-1,1	**13.269.879**	-3,6	**13.761.255**	3,1	**13.344.753**

ERANSKINA / ANEXO II.1.B4

PFEZ-AREN BILAKAERA / GIPUZKOA / EVOLUCIÓN IRPF

LIKIDAZIO-ONARRIA ERRENTA-MAILEN ARABERA / BASE LIQUIDABLE SEGÚN NIVELES DE RENTA

ᵒᵒᵒ €

ERRENTA-MAILAK (Likidazio-Oinarria) NIVELES DE RENTA (Base Liquidable) (I)	URTEAK / AÑOS										
	2015	% 15/14	2014	% 14/13	2013	% 13/12	2012	% 12/11	2011	% 11/10	2010
0 - 2.400	15.775	-10,2	17.563	-6,1	18.700	85,6	10.076	20,0	8.394	-24,1	11.062
2.400 - 3.600	18.518	-9,4	20.435	-8,3	22.274	0,1	22.246	-0,6	22.375	-8,6	24.467
3.600 - 4.800	40.213	-3,2	41.531	-4,4	43.432	0,9	43.031	3,9	41.407	-1,0	41.821
4.800 - 6.000	52.428	-4,3	54.761	-4,9	57.581	0,1	57.510	7,5	53.486	-0,8	53.901
6.000 - 8.400	142.558	-0,7	143.576	-5,7	152.277	-0,6	153.127	-6,6	163.870	-2,2	167.498
8.400 - 10.800	198.714	4,8	189.636	-5,0	199.578	-3,4	206.607	-12,7	236.663	-1,7	240.638
10.800 - 13.200	272.975	2,6	266.184	-4,6	278.916	-3,2	288.121	-10,2	320.774	-3,0	330.860
13.200 - 15.600	366.057	-2,9	377.019	-3,1	389.145	-6,3	415.190	-8,2	452.134	-4,1	471.460
15.600 - 18.000	475.615	-6,0	505.756	-1,9	515.381	-6,7	552.617	2,7	537.927	-0,9	543.074
18.000 - 20.400	516.925	-3,8	537.211	-1,1	543.353	-6,5	581.425	3,1	563.852	-1,4	572.083
20.400 - 22.800	519.342	-0,2	520.625	0,2	519.681	-6,4	555.449	1,9	545.172	-1,7	554.724
22.800 - 25.200	522.027	2,3	510.228	0,1	509.521	-6,3	543.539	-0,9	548.312	2,1	537.282
25.200 - 27.600	530.713	1,8	521.407	-0,1	521.993	-2,9	537.818	0,3	536.153	1,5	528.107
27.600 - 30.000	545.192	1,8	535.699	1,4	528.376	-2,5	542.033	1,8	532.458	4,3	510.673
30.000 - 32.400	514.324	4,2	493.424	1,4	486.675	-3,8	506.073	1,2	500.181	3,3	484.290
32.400 - 34.800	537.759	5,5	509.656	5,0	485.439	7,2	452.957	1,2	447.752	10,0	407.213
34.800 - 37.200	420.562	4,3	403.183	3,5	389.674	9,6	355.530	-5,5	376.315	9,2	344.653
37.200 - 39.600	340.286	5,6	322.302	0,8	319.897	10,1	290.525	-5,2	306.419	8,3	282.939
39.600 - 42.000	279.973	4,3	268.506	1,3	264.984	13,8	232.763	-9,2	256.315	7,1	239.291
42.000 - 44.400	235.078	1,6	231.352	6,7	216.804	12,4	192.806	-5,6	204.206	7,8	189.443
44.400 - 46.800	192.700	4,5	184.398	3,8	177.599	10,2	161.134	-4,5	168.766	8,4	155.626
46.800 - 49.200	157.108	2,9	152.624	3,4	147.569	5,1	140.459	-3,3	145.228	12,5	129.142
49.200 - 51.600	137.404	0,1	137.312	3,3	132.862	5,9	125.509	1,1	124.156	8,0	114.953
51.600 - 54.000	122.932	8,1	113.677	2,9	110.433	1,5	108.803	-2,1	111.183	9,8	101.240
54.000 - 66.000	453.371	7,0	423.782	2,8	412.365	2,1	404.061	-4,6	423.507	4,9	403.634
66.000 - 78.000	285.798	6,6	268.076	2,4	261.716	4,7	249.854	-6,3	266.545	4,6	254.723
78.000 - 90.000	175.296	8,4	161.764	-1,2	163.649	3,7	157.881	-6,5	168.779	6,5	158.446
> 90.000	829.327	15,5	718.226	15,0	624.429	-4,1	650.883	-18,9	802.706	20,1	668.507
GUZTIRA / TOTAL	**8.898.969**	3,1	**8.629.912**	1,6	**8.494.304**	-0,5	**8.538.028**	-3,7	**8.865.036**	4,0	**8.521.753**

ERANSKINA / ANEXO II.1.G4

PFEZ-AREN BILAKAERA. EUSKAL AE / EVOLUCIÓN IRPF. C.A. DE EUSKADI

LIKIDAZIO-ONARRIA ERRENTA-MAILEN ARABERA / BASE LIQUIDABLE SEGÚN NIVELES DE RENTA

ᵒᵒᵒ €

ERRENTA-MAILAK (Likidazio-Oinarria) NIVELES DE RENTA (Base Liquidable) (I)	URTEAK / AÑOS										
	2015	% 15/14	2014	% 14/13	2013	% 13/12	2012	% 12/11	2011	% 11/10	2010
0 - 2.400	52.585	-13,6	60.862	-3,2	62.849	32,7	47.350	4,6	45.280	-3,7	47.022
2.400 - 3.600	59.771	-8,7	65.481	-5,3	69.135	1,9	67.843	-3,9	70.616	-7,0	75.941
3.600 - 4.800	124.021	-3,7	128.734	-4,6	134.925	1,1	133.446	0,7	132.508	-0,2	132.826
4.800 - 6.000	163.991	-3,6	170.166	-4,5	178.196	-0,1	178.430	7,2	166.392	-1,5	168.888
6.000 - 8.400	433.326	-3,4	448.657	-4,8	471.179	-0,4	472.975	-4,7	496.463	-2,2	507.580
8.400 - 10.800	603.228	-0,7	607.473	-5,2	640.858	-2,5	657.506	-10,5	734.447	-1,4	745.207
10.800 - 13.200	809.815	-0,5	814.153	-5,0	857.116	-4,3	895.872	-11,2	1.009.227	-3,8	1.049.402
13.200 - 15.600	1.079.825	-2,1	1.102.890	-3,8	1.146.374	-7,3	1.237.163	-8,5	1.352.587	-2,0	1.379.832
15.600 - 18.000	1.368.347	-1,9	1.395.539	-2,1	1.425.411	-6,4	1.522.973	0,0	1.523.438	-0,9	1.537.664
18.000 - 20.400	1.455.294	-0,5	1.463.299	0,1	1.462.063	-7,1	1.574.523	0,4	1.568.418	-0,9	1.582.999
20.400 - 22.800	1.444.350	0,7	1.434.792	0,1	1.433.746	-6,7	1.537.272	0,2	1.533.965	-1,1	1.550.594
22.800 - 25.200	1.445.938	1,0	1.432.276	-0,1	1.434.033	-6,4	1.532.796	-0,4	1.539.714	1,1	1.523.477
25.200 - 27.600	1.500.770	1,8	1.474.122	-0,9	1.486.926	-4,7	1.559.775	1,1	1.542.730	1,5	1.519.478
27.600 - 30.000	1.623.931	1,6	1.597.797	2,1	1.565.374	-2,3	1.601.902	2,0	1.570.148	6,0	1.480.930
30.000 - 32.400	1.508.584	1,8	1.482.134	2,0	1.453.386	-4,1	1.515.484	2,8	1.474.483	3,4	1.426.559
32.400 - 34.800	1.609.940	4,9	1.534.111	6,0	1.446.879	6,1	1.363.892	-0,5	1.370.093	10,6	1.238.799
34.800 - 37.200	1.245.466	3,4	1.204.985	4,7	1.150.744	8,1	1.064.429	-5,1	1.121.346	6,7	1.050.946
37.200 - 39.600	995.366	4,3	954.079	3,3	923.524	9,6	842.719	-7,4	909.696	6,5	854.142
39.600 - 42.000	809.603	3,2	784.134	3,1	760.651	12,6	675.812	-8,9	742.179	4,3	711.547
42.000 - 44.400	663.859	3,7	640.053	2,9	621.833	9,5	567.853	-7,8	616.027	6,2	580.126
44.400 - 46.800	549.832	2,5	536.452	2,1	525.225	8,0	486.439	-5,7	515.581	5,7	487.843
46.800 - 49.200	459.607	1,2	454.360	3,5	439.089	3,7	423.288	-5,3	446.957	6,8	418.605
49.200 - 51.600	411.871	0,7	408.856	4,0	393.105	3,3	380.400	-2,4	389.592	5,6	369.070
51.600 - 54.000	368.926	2,0	361.868	5,8	342.163	-0,4	343.417	-2,7	353.103	4,2	338.838
54.000 - 66.000	1.421.790	5,2	1.351.491	1,5	1.331.718	3,1	1.292.068	-5,3	1.363.986	5,4	1.294.526
66.000 - 78.000	917.954	3,0	890.987	3,4	861.540	4,1	827.615	-6,3	883.658	2,8	859.203
78.000 - 90.000	583.438	4,0	560.907	3,8	540.574	2,7	526.275	-7,0	565.870	5,4	536.882
> 90.000	2.626.904	15,1	2.281.733	1,7	2.243.593	-0,4	2.251.485	-9,0	2.474.505	13,3	2.183.447
GUZTIRA / TOTAL	**26.338.331**	2,7	**25.642.391**	0,9	**25.402.209**	-0,7	**25.581.000**	-3,5	**26.513.008**	3,4	**25.652.370**

ERANSKINA / ANEXO II.1.PV4

PFEZ-AREN BILAKAERA. ARABA / EVOLUCIÓN IRPF. ARABA/ÁLAVA

LIKIDAZIO-OINARRIA ERRENTA-MAILEN ARABERA / BASE LIQUIDABLE SEGÚN NIVELES DE RENTA

	ERRENTA-MAILAK / NIVELES DE RENTA (€)								**GUZTIRA** TOTAL
	< 6.000	6.000 18.000	18.000 30.000	30.000 42.000	42.000 54.000	54.000 66.000	66.000 90.000	> 90.000	
2010	57.156	795.927	1.201.279	807.754	316.318	184.306	194.337	228.786	3.785.863
2011	56.725	779.904	1.222.917	860.826	330.637	192.193	200.590	242.924	3.886.717
2012	56.571	770.671	1.220.672	829.742	310.140	175.251	186.931	223.114	3.773.093
2013	66.308	728.326	1.154.082	885.642	333.961	179.749	192.537	241.354	3.781.956
2014	64.429	705.092	1.167.434	911.733	331.420	182.566	197.507	234.867	3.795.048
2015	62.166	713.050	1.167.056	946.077	343.365	187.563	196.441	274.429	3.890.146
% 11/10	-0,8	-2,0	1,8	6,6	4,5	4,3	3,2	6,2	2,7
% 12/11	-0,3	-1,2	-0,2	-3,6	-6,2	-8,8	-6,8	-8,2	-2,9
% 13/12	17,2	-5,5	-5,5	6,7	7,7	2,6	3,0	8,2	0,2
% 14/13	-2,8	-3,2	1,2	2,9	-0,8	1,6	2,6	-2,7	0,3
% 15/14	-3,5	1,1	0,0	3,8	3,6	2,7	-0,5	16,8	2,5

ERANSKINA / ANEXO II.1.A5

PFEZ-AREN BILAKAERA / BIZKAIA / EVOLUCIÓN IRPF

LIKIDAZIO-OINARRIA ERRENTA-MAILEN ARABERA / BASE LIQUIDABLE SEGÚN NIVELES DE RENTA

	ERRENTA-MAILAK / NIVELES DE RENTA (€)								**GUZTIRA** TOTAL
	< 6.000	6.000 18.000	18.000 30.000	30.000 42.000	42.000 54.000	54.000 66.000	66.000 90.000	> 90.000	
2010	236.269	2.670.226	3.753.330	2.715.850	1.187.759	706.586	788.579	1.286.153	13.344.753
2011	232.410	2.624.889	3.806.110	2.869.988	1.237.083	748.286	813.614	1.428.875	13.761.255
2012	237.634	2.400.155	3.825.333	2.794.744	1.162.545	712.755	759.225	1.377.488	13.269.879
2013	236.811	2.277.315	3.605.136	2.902.873	1.202.187	739.604	784.213	1.377.811	13.125.949
2014	226.523	2.181.449	3.609.682	3.050.640	1.250.806	745.143	824.547	1.328.640	13.217.431
2015	211.269	2.125.572	3.669.028	3.129.979	1.265.509	780.856	843.856	1.523.149	13.549.217
% 11/10	-1,6	-1,7	1,4	5,7	4,2	5,9	3,2	11,1	3,1
% 12/11	2,2	-8,6	0,5	-2,6	-6,0	-4,7	-6,7	-3,6	-3,6
% 13/12	-0,3	-5,1	-5,8	3,9	3,4	3,8	3,3	0,0	-1,1
% 14/13	-4,3	-4,2	0,1	5,1	4,0	0,7	5,1	-3,6	0,7
% 15/14	-6,7	-2,6	1,6	2,6	1,2	4,8	2,3	14,6	2,5

ERANSKINA / ANEXO II.1.B5

PFEZ-AREN BILAKAERA / GIPUZKOA / EVOLUCIÓN IRPF

LIKIDAZIO-OINARRIA ERRENTA-MAILEN ARABERA / BASE LIQUIDABLE SEGÚN NIVELES DE RENTA

	ERRENTA-MAILAK / NIVELES DE RENTA (€)								**GUZTIRA** TOTAL
	< 6.000	6.000 18.000	18.000 30.000	30.000 42.000	42.000 54.000	54.000 66.000	66.000 90.000	> 90.000	
2010	131.252	1.753.531	2.702.869	1.758.387	690.405	403.634	413.169	668.507	8.521.753
2011	125.661	1.711.368	2.725.947	1.886.983	753.540	423.507	435.324	802.706	8.865.036
2012	132.863	1.615.662	2.760.264	1.837.849	728.711	404.061	407.735	650.883	8.538.028
2013	141.987	1.535.298	2.622.924	1.946.669	785.267	412.365	425.365	624.429	8.494.304
2014	134.290	1.482.171	2.625.169	1.997.071	819.362	423.782	429.839	718.226	8.629.912
2015	126.933	1.455.920	2.634.200	2.092.903	845.221	453.371	461.094	829.327	8.898.969
% 11/10	-4,3	-2,4	0,9	7,3	9,1	4,9	5,4	20,1	4,0
% 12/11	5,7	-5,6	1,3	-2,6	-3,3	-4,6	-6,3	-18,9	-3,7
% 13/12	6,9	-5,0	-5,0	5,9	7,8	2,1	4,3	-4,1	-0,5
% 14/13	-5,4	-3,5	0,1	2,6	4,3	2,8	1,1	15,0	1,6
% 15/14	-5,5	-1,8	0,3	4,8	3,2	7,0	7,3	15,5	3,1

ERANSKINA / ANEXO II.1.G5

PFEZ-AREN BILAKAERA. EUSKAL AE / EVOLUCIÓN IRPF. C.A. DE EUSKADI

LIKIDAZIO-OINARRIA ERRENTA-MAILEN ARABERA / BASE LIQUIDABLE SEGÚN NIVELES DE RENTA

	ERRENTA-MAILAK / NIVELES DE RENTA (€)								**GUZTIRA** TOTAL
	< 6.000	6.000 18.000	18.000 30.000	30.000 42.000	42.000 54.000	54.000 66.000	66.000 90.000	> 90.000	
2010	424.676	5.219.684	7.657.478	5.281.991	2.194.482	1.294.526	1.396.086	2.183.447	25.652.370
2011	414.796	5.116.162	7.754.974	5.617.797	2.321.260	1.363.986	1.449.528	2.474.505	26.513.008
2012	427.069	4.786.489	7.806.269	5.462.334	2.201.397	1.292.068	1.353.890	2.251.485	25.581.000
2013	445.106	4.540.939	7.382.142	5.735.183	2.321.414	1.331.718	1.402.114	2.243.593	25.402.209
2014	425.242	4.368.712	7.402.285	5.959.444	2.401.589	1.351.491	1.451.894	2.281.733	25.642.391
2015	400.367	4.294.542	7.470.283	6.168.959	2.454.095	1.421.790	1.501.392	2.626.904	26.338.331
% 11/10	-2,3	-2,0	1,3	6,4	5,8	5,4	3,8	13,3	3,4
% 12/11	3,0	-6,4	0,7	-2,8	-5,2	-5,3	-6,6	-9,0	-3,5
% 13/12	4,2	-5,1	-5,4	5,0	5,5	3,1	3,6	-0,4	-0,7
% 14/13	-4,5	-3,8	0,3	3,9	3,5	1,5	3,6	1,7	0,9
% 15/14	-5,8	-1,7	0,9	3,5	2,2	5,2	3,4	15,1	2,7

ERANSKINA / ANEXO II.1.PV5

PFEZ-AREN BILAKAERA. ARABA / EVOLUCIÓN IRPF. ARABA/ÁLAVA

LIKIDAZIO-ONARRI OROKORRA ERRENTA-MAILEN ARABERA

BASE LIQUIDABLE GENERAL SEGÚN NIVELES DE RENTA

000 €

ERRENTA-MAILAK (Likidazio-Oinarria) NIVELES DE RENTA (Base Liquidable) (I)	URTEAK / AÑOS								
	2015	% 15/14	2014	% 14/13	2013	% 13/12	2012	% 12/11	2011
0 - 2.400	5.834	3,1	5.661	2,7	5.510	-733,0	-871	1034,9	-77
2.400 - 3.600	7.469	-2,1	7.629	-0,4	7.663	12,3	6.826	-10,1	7.595
3.600 - 4.800	16.964	2,7	16.513	-2,5	16.937	9,3	15.491	2,2	15.163
4.800 - 6.000	22.184	0,7	22.040	-2,0	22.500	7,8	20.876	4,5	19.968
6.000 - 8.400	61.801	-0,2	61.939	-1,3	62.734	3,3	60.741	-3,0	62.611
8.400 - 10.800	96.677	2,3	94.535	-1,4	95.870	-3,9	99.795	-1,8	101.574
10.800 - 13.200	133.453	2,2	130.618	-1,4	132.438	-6,2	141.219	-3,0	145.533
13.200 - 15.600	176.105	3,1	170.887	-3,0	176.226	-8,6	192.789	-0,9	194.618
15.600 - 18.000	207.085	1,7	203.657	-1,1	205.838	-6,3	219.586	-0,2	220.016
18.000 - 20.400	218.703	3,7	210.807	2,6	205.529	-8,0	223.478	-2,1	228.257
20.400 - 22.800	214.809	2,5	209.510	1,5	206.460	-8,4	225.407	0,3	224.637
22.800 - 25.200	214.169	0,2	213.719	1,6	210.420	-5,6	222.793	-1,3	225.620
25.200 - 27.600	222.709	-1,1	225.227	-0,1	225.477	-7,1	242.681	1,1	239.933
27.600 - 30.000	252.452	-2,1	257.821	2,7	251.125	1,4	247.541	0,3	246.854
30.000 - 32.400	240.462	0,8	238.548	3,0	231.535	-1,4	234.726	6,6	220.174
32.400 - 34.800	240.525	5,3	228.488	4,0	219.633	8,5	202.344	-3,1	208.896
34.800 - 37.200	180.195	5,8	170.368	3,5	164.554	8,8	151.215	-7,0	162.633
37.200 - 39.600	139.011	8,6	128.033	2,5	124.873	15,0	108.550	-13,5	125.497
39.600 - 42.000	107.407	3,7	103.564	4,1	99.504	14,5	86.902	-11,9	98.602
42.000 - 44.400	87.678	9,7	79.894	-2,4	81.833	10,5	74.090	-9,2	81.570
44.400 - 46.800	71.457	4,0	68.684	-6,0	73.054	14,9	63.598	-8,9	69.777
46.800 - 49.200	58.742	-1,3	59.511	1,7	58.536	5,7	55.370	-4,8	58.165
49.200 - 51.600	54.327	3,2	52.624	0,6	52.320	9,5	47.774	-7,2	51.480
51.600 - 54.000	47.949	2,7	46.676	7,7	43.342	-3,4	44.848	1,5	44.186
54.000 - 56.400	41.740	-0,2	41.816	5,5	39.628	5,8	37.450	-7,8	40.640
56.400 - 58.800	39.354	6,1	37.083	3,9	35.674	3,6	34.428	-12,4	39.305
58.800 - 61.200	33.573	-0,9	33.873	4,5	32.429	7,4	30.186	-7,8	32.738
61.200 - 63.600	31.628	11,9	28.271	-5,6	29.954	4,8	28.586	-8,1	31.112
63.600 - 66.000	26.921	4,1	25.867	-1,2	26.180	-8,2	28.504	-5,7	30.232
66.000 - 72.000	61.805	1,1	61.148	-3,1	63.083	3,0	61.260	-4,2	63.970
72.000 - 78.000	49.764	-8,2	54.230	8,2	50.128	7,9	46.443	-6,4	49.593
78.000 84.000	38.138	7,8	35.383	5,5	33.553	-1,4	34.022	2,6	33.174
84.000 - 90.000	28.475	-0,8	28.691	4,4	27.482	8,4	25.361	-17,6	30.790
> 90.000	184.595	12,1	164.725	-1,5	167.299	6,7	156.740	-1,5	159.049
GUZTIRA / TOTAL	**3.614.160**	2,7	**3.518.038**	1,1	**3.479.322**	0,2	**3.470.749**	-2,6	**3.563.889**

ERANSKINA / ANEXO II.1.A6

PFEZ-AREN BILAKAERA / BIZKAIA / EVOLUCIÓN IRPF

LIKIDAZIO-ONARRI OROKORRA ERRENTA-MAILEN ARABERA

BASE LIQUIDABLE GENERAL SEGÚN NIVELES DE RENTA

000 €

ERRENTA-MAILAK (Likidazio-Oinarria) NIVELES DE RENTA (Base Liquidable) (I)	URTEAK / AÑOS								
	2015	% 15/14	2014	% 14/13	2013	% 13/12	2012	% 12/11	2011
0 - 2.400	17.579	-11,7	19.912	-0,4	19.989	2,8	19.437	1,5	19.153
2.400 - 3.600	25.040	-5,6	26.530	-1,6	26.965	1,7	26.509	-8,5	28.982
3.600 - 4.800	56.182	-3,3	58.100	-3,5	60.192	0,0	60.217	-1,5	61.142
4.800 - 6.000	76.009	-1,5	77.177	-2,5	79.154	-1,3	80.215	7,5	74.610
6.000 - 8.400	200.434	-3,7	208.197	-1,6	211.478	-0,8	213.224	-6,6	228.354
8.400 - 10.800	277.195	-3,8	288.282	-3,5	298.772	-1,8	304.229	-13,4	351.255
10.800 - 13.200	372.612	-2,3	381.255	-4,4	398.927	-5,0	420.031	-15,1	495.023
13.200 - 15.600	503.821	-2,2	515.407	-3,3	532.912	-7,9	578.581	-11,8	655.983
15.600 - 18.000	648.845	0,9	643.361	-1,5	653.138	-6,3	697.277	-2,4	714.466
18.000 - 20.400	680.785	1,4	671.147	1,2	663.260	-7,4	716.413	-1,1	724.522
20.400 - 22.800	671.189	1,6	660.423	0,4	658.078	-6,5	703.771	-1,5	714.736
22.800 - 25.200	672.643	1,1	665.499	-0,2	666.687	-6,9	716.398	0,0	716.335
25.200 - 27.600	709.637	3,4	686.018	-1,0	692.624	-5,0	729.315	1,4	719.011
27.600 - 30.000	788.428	3,6	760.814	2,9	739.111	-3,1	763.114	2,6	743.574
30.000 - 32.400	715.890	1,1	708.009	2,6	689.752	-5,2	727.429	2,7	708.162
32.400 - 34.800	793.111	5,2	753.764	8,0	698.011	5,2	663.234	-1,0	670.218
34.800 - 37.200	608.221	2,9	591.135	6,4	555.319	7,7	515.412	-4,9	541.788
37.200 - 39.600	481.656	3,3	466.359	5,6	441.777	8,5	407.325	-7,6	440.682
39.600 - 42.000	391.855	3,4	378.909	4,3	363.247	12,5	322.743	-8,7	353.565
42.000 - 44.400	313.097	4,1	300.795	2,4	293.674	7,7	272.577	-8,4	297.621
44.400 - 46.800	261.073	1,7	256.627	3,6	247.678	5,1	235.578	-5,7	249.940
46.800 - 49.200	221.149	0,9	219.192	4,3	210.138	3,2	203.699	-6,2	217.120
49.200 - 51.600	200.261	1,7	196.963	5,7	186.429	0,9	184.681	-3,3	190.907
51.600 - 54.000	177.938	-1,2	180.116	6,3	169.418	-0,1	169.553	-3,8	176.227
54.000 - 56.400	172.994	9,1	158.505	1,0	156.956	3,0	152.332	-4,5	159.535
56.400 - 58.800	155.937	3,8	150.219	1,7	147.767	1,1	146.216	-2,6	150.125
58.800 - 61.200	134.989	8,4	124.492	-3,9	129.544	3,0	125.724	-5,4	132.831
61.200 - 63.600	130.321	1,8	127.988	0,8	126.970	6,3	119.398	-2,6	122.588
63.600 - 66.000	123.239	5,3	117.017	4,5	111.927	5,8	105.780	-3,4	109.447
66.000 - 72.000	257.331	6,4	241.811	0,3	241.114	3,9	232.085	-5,0	244.385
72.000 - 78.000	204.416	-0,4	205.333	10,3	186.161	5,6	176.231	-8,8	193.159
78.000 84.000	166.852	2,7	162.537	8,2	150.208	1,6	147.861	-5,4	156.321
84.000 - 90.000	129.956	3,5	125.603	1,6	123.661	7,7	114.822	-6,4	122.683
> 90.000	1.118.678	12,8	991.306	-1,7	1.008.858	2,9	980.233	0,4	976.054
GUZTIRA / TOTAL	**12.459.361**	2,8	**12.118.802**	1,5	**11.939.897**	-0,8	**12.031.645**	-3,4	**12.460.503**

ERANSKINA / ANEXO II.1.B6

PFEZ-AREN BILAKAERA / GIPUZKOA / EVOLUCIÓN IRPF

LIKIDAZIO-ONARRI OROKORRA ERRENTA-MAILEN ARABERA

BASE LIQUIDABLE GENERAL SEGÚN NIVELES DE RENTA

000 €

ERRENTA-MAILAK (Likidazio-Oinarria) NIVELES DE RENTA (Base Liquidable) (I)	URTEAK / AÑOS								
	2015	% 15/14	2014	% 14/13	2013	% 13/12	2012	% 12/11	2011
0 - 2.400	9.585	-6,2	10.214	-5,9	10.850	572,5	1.613	853,3	169
2.400 - 3.600	14.385	-5,5	15.217	-6,6	16.300	3,0	15.831	-6,4	16.904
3.600 - 4.800	34.837	-1,3	35.282	-2,1	36.027	2,0	35.336	2,9	34.326
4.800 - 6.000	45.684	-2,9	47.029	-1,0	47.492	0,5	47.245	6,5	44.366
6.000 - 8.400	127.672	1,0	126.425	-2,1	129.182	0,5	128.512	-9,5	142.019
8.400 - 10.800	183.423	7,2	171.024	-3,0	176.275	-2,6	180.901	-14,6	211.852
10.800 - 13.200	256.866	3,5	248.227	-2,7	255.165	-2,9	262.882	-11,2	296.031
13.200 - 15.600	347.559	-2,4	356.274	-2,3	364.759	-6,2	388.964	-8,5	425.120
15.600 - 18.000	455.404	-5,7	483.165	-1,3	489.769	-6,4	523.492	2,7	509.549
18.000 - 20.400	495.915	-3,3	512.770	-0,7	516.445	-6,3	551.224	2,9	535.795
20.400 - 22.800	497.308	0,2	496.133	0,7	492.689	-6,2	525.429	1,6	517.204
22.800 - 25.200	499.938	2,8	486.162	0,6	483.146	-6,1	514.804	-0,9	519.552
25.200 - 27.600	508.663	2,3	497.176	0,2	496.285	-2,7	510.138	0,4	508.352
27.600 - 30.000	523.280	2,1	512.568	1,8	503.726	-2,3	515.514	1,9	505.669
30.000 - 32.400	492.123	4,4	471.190	1,8	463.040	-3,5	479.979	1,3	473.679
32.400 - 34.800	516.720	6,0	487.568	5,8	460.664	8,1	426.267	1,0	422.199
34.800 - 37.200	398.574	4,6	380.964	3,7	367.510	10,8	331.780	-6,2	353.598
37.200 - 39.600	320.136	6,4	300.949	0,7	298.937	11,1	269.137	-5,6	284.957
39.600 - 42.000	260.686	4,6	249.261	1,2	246.200	15,5	213.205	-9,7	236.104
42.000 - 44.400	217.696	2,1	213.297	6,7	199.880	13,6	175.934	-5,7	186.550
44.400 - 46.800	176.802	5,2	168.082	3,2	162.892	11,2	146.535	-3,6	152.051
46.800 - 49.200	142.778	3,6	137.763	2,7	134.135	5,3	127.388	-2,4	130.530
49.200 - 51.600	124.966	1,2	123.427	3,7	118.999	6,8	111.472	-0,1	111.597
51.600 - 54.000	110.746	9,2	101.453	1,9	99.562	1,6	97.992	-0,8	98.763
54.000 - 56.400	95.737	2,6	93.280	7,5	86.747	7,2	80.936	-10,0	89.893
56.400 - 58.800	85.493	9,4	78.119	-4,7	81.995	4,5	78.462	-6,2	83.607
58.800 - 61.200	78.687	10,0	71.511	-0,1	71.615	-0,2	71.780	-3,9	74.672
61.200 - 63.600	72.071	2,7	70.208	3,5	67.844	1,3	67.004	2,6	65.304
63.600 - 66.000	72.918	14,3	63.809	4,1	61.298	-2,0	62.565	-1,6	63.555
66.000 - 72.000	148.284	8,6	136.549	3,1	132.411	5,0	126.114	-2,5	129.324
72.000 - 78.000	103.144	3,3	99.848	-0,3	100.123	4,8	95.579	-5,8	101.489
78.000 84.000	82.841	11,2	74.521	-5,8	79.116	5,4	75.030	-4,0	78.128
84.000 - 90.000	65.494	3,1	63.532	1,5	62.565	2,7	60.929	-2,7	62.597
> 90.000	505.937	10,8	456.507	5,4	433.186	0,3	431.938	-9,9	479.325
GUZTIRA / TOTAL	**8.072.353**	3,0	**7.839.504**	1,2	**7.746.833**	0,2	**7.731.912**	-2,7	**7.944.831**

ERANSKINA / ANEXO II.1.G6

PFEZ-AREN BILAKAERA. EUSKAL AE / EVOLUCIÓN IRPF. C.A. DE EUSKADI

LIKIDAZIO-ONARRI OROKORRA ERRENTA-MAILEN ARABERA

BASE LIQUIDABLE GENERAL SEGÚN NIVELES DE RENTA

000 €

ERRENTA-MAILAK (Likidazio-Oinarria) NIVELES DE RENTA (Base Liquidable) (I)	URTEAK / AÑOS								
	2015	% 15/14	2014	% 14/13	2013	% 13/12	2012	% 12/11	2011
0 - 2.400	32.998	-7,8	35.787	-1,5	36.349	80,1	20.180	4,9	19.245
2.400 - 3.600	46.893	-5,0	49.376	-3,0	50.928	3,6	49.165	-8,1	53.482
3.600 - 4.800	107.983	-1,7	109.896	-2,9	113.156	1,9	111.044	0,4	110.631
4.800 - 6.000	143.878	-1,6	146.247	-1,9	149.146	0,5	148.336	6,8	138.945
6.000 - 8.400	389.906	-1,7	396.560	-1,7	403.394	0,2	402.477	-7,0	432.984
8.400 - 10.800	557.295	0,6	553.842	-3,0	570.918	-2,4	584.925	-12,0	664.681
10.800 - 13.200	762.930	0,4	760.100	-3,4	786.531	-4,6	824.131	-12,0	936.588
13.200 - 15.600	1.027.486	-1,4	1.042.568	-2,9	1.073.897	-7,4	1.160.334	-9,0	1.275.721
15.600 - 18.000	1.311.335	-1,4	1.330.183	-1,4	1.348.745	-6,4	1.440.356	-0,3	1.444.031
18.000 - 20.400	1.395.402	0,0	1.394.723	0,7	1.385.235	-7,1	1.491.116	0,2	1.488.574
20.400 - 22.800	1.383.306	1,3	1.366.066	0,7	1.357.227	-6,7	1.454.607	-0,1	1.456.577
22.800 - 25.200	1.386.750	1,6	1.365.380	0,4	1.360.254	-6,4	1.453.995	-0,5	1.461.507
25.200 - 27.600	1.441.008	2,3	1.408.420	-0,4	1.414.387	-4,6	1.482.134	1,0	1.467.296
27.600 - 30.000	1.564.159	2,2	1.531.203	2,5	1.493.962	-2,1	1.526.169	2,0	1.496.097
30.000 - 32.400	1.448.475	2,2	1.417.747	2,4	1.384.327	-4,0	1.442.134	2,9	1.402.016
32.400 - 34.800	1.550.356	5,5	1.469.819	6,6	1.378.308	6,7	1.291.845	-0,7	1.301.312
34.800 - 37.200	1.186.990	3,9	1.142.467	5,1	1.087.384	8,9	998.408	-5,6	1.058.019
37.200 - 39.600	940.803	5,1	895.341	3,4	865.587	10,3	785.012	-7,8	851.136
39.600 - 42.000	759.949	3,9	731.734	3,2	708.951	13,8	622.851	-9,5	688.271
42.000 - 44.400	618.472	4,1	593.986	3,2	575.387	10,1	522.601	-7,6	565.741
44.400 - 46.800	509.332	3,2	493.392	2,0	483.625	8,5	445.710	-5,5	471.768
46.800 - 49.200	422.669	1,5	416.466	3,4	402.810	4,2	386.457	-4,8	405.815
49.200 - 51.600	379.554	1,8	373.014	4,3	357.748	4,0	343.928	-2,8	353.983
51.600 - 54.000	336.633	2,6	328.245	5,1	312.321	0,0	312.393	-2,1	319.176
54.000 - 56.400	310.472	5,7	293.601	3,6	283.330	4,7	270.718	-6,7	290.068
56.400 - 58.800	280.784	5,8	265.421	0,0	265.436	2,4	259.106	-5,1	273.037
58.800 - 61.200	247.250	7,6	229.875	-1,6	233.589	2,6	227.690	-5,2	240.242
61.200 - 63.600	234.020	3,3	226.467	0,8	224.769	4,5	214.988	-1,8	219.004
63.600 - 66.000	223.078	7,9	206.694	3,7	199.405	1,3	196.849	-3,1	203.234
66.000 - 72.000	467.419	6,4	439.509	0,7	436.608	4,1	419.459	-4,2	437.679
72.000 - 78.000	357.325	-0,6	359.410	6,8	336.411	5,7	318.253	-7,5	344.241
78.000 84.000	287.831	5,6	272.440	3,6	262.877	2,3	256.913	-4,0	267.624
84.000 - 90.000	223.925	2,8	217.825	1,9	213.708	6,3	201.112	-6,9	216.070
> 90.000	1.809.210	12,2	1.612.538	0,2	1.609.343	2,6	1.568.910	-2,8	1.614.429
GUZTIRA / TOTAL	**24.145.874**	2,9	**23.476.344**	1,3	**23.166.052**	-0,3	**23.234.306**	-3,1	**23.969.223**

ERANSKINA / ANEXO II.1.PV6

PFEZ-AREN BILAKAERA. ARABA / EVOLUCIÓN IRPF. ARABA/ÁLAVA
LIKIDAZIO-OINARRI OROKORRA ERRENTA-MAILEN ARABERA / BASE LIQUIDABLE GENERAL SEGÚN NIVELES DE RENTA

	ERRENTA-MAILAK / NIVELES DE RENTA (€)								**GUZTIRA** TOTAL
	< 6.000	6.000 18.000	18.000 30.000	30.000 42.000	42.000 54.000	54.000 66.000	66.000 90.000	> 90.000	
2011	42.650	724.353	1.165.302	815.803	305.179	174.027	177.527	159.049	3.563.889
2012	42.322	714.130	1.161.900	783.737	285.680	159.154	167.086	156.740	3.470.749
2013	52.610	673.107	1.099.011	840.098	309.086	163.865	174.245	167.299	3.479.322
2014	51.843	661.635	1.117.084	868.999	307.389	166.910	179.452	164.725	3.518.038
2015	52.451	675.121	1.122.841	907.600	320.153	173.216	178.183	184.595	3.614.160
% 12/11	-0,8	-1,4	-0,3	-3,9	-6,4	-8,5	-5,9	-1,5	-2,6
% 13/12	24,3	-5,7	-5,4	7,2	8,2	3,0	4,3	6,7	0,2
% 14/13	-1,5	-1,7	1,6	3,4	-0,5	1,9	3,0	-1,5	1,1
% 15/14	1,2	2,0	0,5	4,4	4,2	3,8	-0,7	12,1	2,7

ERANSKINA / ANEXO II.1.A7

PFEZ-AREN BILAKAERA / BIZKAIA / EVOLUCIÓN IRPF
LIKIDAZIO-OINARRI OROKORRA ERRENTA-MAILEN ARABERA / BASE LIQUIDABLE GENERAL SEGÚN NIVELES DE RENTA

	ERRENTA-MAILAK / NIVELES DE RENTA (€)								**GUZTIRA** TOTAL
	< 6.000	6.000 18.000	18.000 30.000	30.000 42.000	42.000 54.000	54.000 66.000	66.000 90.000	> 90.000	
2011	183.887	2.445.080	3.618.177	2.714.415	1.131.814	674.526	716.549	976.054	12.460.503
2012	186.378	2.213.341	3.629.012	2.636.144	1.066.088	649.451	670.999	980.233	12.031.645
2013	186.300	2.095.228	3.419.760	2.748.107	1.107.337	673.163	701.144	1.008.858	11.939.897
2014	181.719	2.036.501	3.443.900	2.898.177	1.153.694	678.221	735.284	991.306	12.118.802
2015	174.810	2.002.906	3.522.681	2.990.734	1.173.518	717.479	758.555	1.118.678	12.459.361
% 12/11	1,4	-9,5	0,3	-2,9	-5,8	-3,7	-6,4	0,4	-3,4
% 13/12	0,0	-5,3	-5,8	4,2	3,9	3,7	4,5	2,9	-0,8
% 14/13	-2,5	-2,8	0,7	5,5	4,2	0,8	4,9	-1,7	1,5
% 15/14	-3,8	-1,6	2,3	3,2	1,7	5,8	3,2	12,8	2,8

ERANSKINA / ANEXO II.1.B7

PFEZ-AREN BILAKAERA / GIPUZKOA / EVOLUCIÓN IRPF
LIKIDAZIO-OINARRI OROKORRA ERRENTA-MAILEN ARABERA / BASE LIQUIDABLE GENERAL SEGÚN NIVELES DE RENTA

	ERRENTA-MAILAK / NIVELES DE RENTA (€)								**GUZTIRA** TOTAL
	< 6.000	6.000 18.000	18.000 30.000	30.000 42.000	42.000 54.000	54.000 66.000	66.000 90.000	> 90.000	
2011	95.765	1.584.572	2.586.572	1.770.537	679.490	377.032	371.538	479.325	7.944.831
2012	100.025	1.484.752	2.617.109	1.720.368	659.321	360.747	357.652	431.938	7.731.912
2013	110.668	1.415.150	2.492.293	1.836.351	715.468	369.500	374.215	433.186	7.746.833
2014	107.742	1.385.116	2.504.809	1.889.932	744.021	376.927	374.449	456.507	7.839.504
2015	104.490	1.370.924	2.525.103	1.988.238	772.989	404.907	399.764	505.937	8.072.353
% 12/11	4,4	-6,3	1,2	-2,8	-3,0	-4,3	-3,7	-9,9	-2,7
% 13/12	10,6	-4,7	-4,8	6,7	8,5	2,4	4,6	0,3	0,2
% 14/13	-2,6	-2,1	0,5	2,9	4,0	2,0	0,1	5,4	1,2
% 15/14	-3,0	-1,0	0,8	5,2	3,9	7,4	6,8	10,8	3,0

ERANSKINA / ANEXO II.1.G7

PFEZ-AREN BILAKAERA. EUSKAL AE / EVOLUCIÓN IRPF. C.A. DE EUSKADI
LIKIDAZIO-OINARRI OROKORRA ERRENTA-MAILEN ARABERA / BASE LIQUIDABLE GENERAL SEGÚN NIVELES DE RENTA

	ERRENTA-MAILAK / NIVELES DE RENTA (€)								**GUZTIRA** TOTAL
	< 6.000	6.000 18.000	18.000 30.000	30.000 42.000	42.000 54.000	54.000 66.000	66.000 90.000	> 90.000	
2011	322.302	4.754.005	7.370.051	5.300.754	2.116.483	1.225.585	1.265.614	1.614.429	23.969.223
2012	328.725	4.412.223	7.408.021	5.140.250	2.011.089	1.169.351	1.195.737	1.568.910	23.234.306
2013	349.579	4.183.485	7.011.064	5.424.557	2.131.891	1.206.528	1.249.604	1.609.343	23.166.052
2014	341.305	4.083.253	7.065.793	5.657.108	2.205.104	1.222.058	1.289.185	1.612.538	23.476.344
2015	331.752	4.048.951	7.170.625	5.886.573	2.266.659	1.295.603	1.336.501	1.809.210	24.145.874
% 12/11	2,0	-7,2	0,5	-3,0	-5,0	-4,6	-5,5	-2,8	-3,1
% 13/12	6,3	-5,2	-5,4	5,5	6,0	3,2	4,5	2,6	-0,3
% 14/13	-2,4	-2,4	0,8	4,3	3,4	1,3	3,2	0,2	1,3
% 15/14	-2,8	-0,8	1,5	4,1	2,8	6,0	3,7	12,2	2,9

ERANSKINA / ANEXO II.1.PV7

PFEZ-AREN BILAKAERA. ARABA / EVOLUCIÓN IRPF. ARABA/ÁLAVA

AURREZTEKO LIKIDAZIO-ONARRIA ERRENTA-MAILEN ARABERA

BASE LIQUIDABLE DEL AHORRO SEGÚN NIVELES DE RENTA

000 €

ERRENTA-MAILAK (Likidazio-Oinarria) NIVELES DE RENTA (Base Liquidable) (I)	URTEAK / AÑOS								
	2015	% 15/14	2014	% 14/13	2013	% 13/12	2012	% 12/11	2011
0 - 2.400	2.501	-32,4	3.700	2,0	3.626	-5,9	3.855	0,4	3.840
2.400 - 3.600	1.855	-23,3	2.417	-10,0	2.685	0,5	2.673	1,4	2.636
3.600 - 4.800	2.329	-18,0	2.841	-7,5	3.070	-6,8	3.293	2,4	3.215
4.800 - 6.000	3.031	-16,5	3.628	-15,9	4.316	-2,6	4.429	1,0	4.384
6.000 - 8.400	6.763	-14,5	7.910	-22,0	10.143	-1,4	10.286	4,6	9.838
8.400 - 10.800	7.039	-11,3	7.938	-25,1	10.604	-4,8	11.144	7,0	10.411
10.800 - 13.200	7.178	-12,6	8.211	-24,7	10.905	-0,3	10.939	-3,4	11.326
13.200 - 15.600	8.228	-12,5	9.402	-19,2	11.635	0,5	11.576	-2,5	11.869
15.600 - 18.000	8.721	-12,7	9.995	-16,2	11.931	-5,3	12.596	4,0	12.107
18.000 - 20.400	9.302	-7,2	10.026	-10,4	11.192	-8,9	12.288	2,1	12.029
20.400 - 22.800	9.016	-12,5	10.304	-7,7	11.159	-7,9	12.117	2,8	11.792
22.800 - 25.200	8.724	-9,3	9.621	-11,2	10.836	-4,4	11.340	-1,0	11.456
25.200 - 27.600	8.435	-14,5	9.871	-10,4	11.022	-4,1	11.493	4,8	10.966
27.600 - 30.000	8.738	-17,0	10.529	-3,1	10.861	-5,8	11.533	1,4	11.373
30.000 - 32.400	8.312	-12,0	9.447	-8,2	10.292	-7,8	11.166	5,5	10.586
32.400 - 34.800	8.575	-10,4	9.565	-8,3	10.429	-3,0	10.747	17,5	9.149
34.800 - 37.200	8.140	-9,1	8.951	-6,1	9.532	2,5	9.299	-3,4	9.625
37.200 - 39.600	7.195	-7,5	7.782	2,8	7.569	-5,6	8.016	-3,0	8.264
39.600 - 42.000	6.255	-10,5	6.989	-9,5	7.720	13,9	6.775	-8,4	7.400
42.000 - 44.400	5.983	2,7	5.826	-6,3	6.218	2,9	6.042	-10,2	6.731
44.400 - 46.800	4.997	-9,2	5.501	-5,6	5.827	14,9	5.071	-5,8	5.383
46.800 - 49.200	4.179	-2,8	4.300	-3,2	4.444	-3,1	4.587	-18,1	5.598
49.200 - 51.600	3.989	-10,3	4.446	5,9	4.197	-11,1	4.719	24,3	3.797
51.600 - 54.000	4.063	2,6	3.958	-5,5	4.188	3,6	4.041	2,3	3.950
54.000 - 56.400	3.457	-10,7	3.872	13,8	3.402	-6,0	3.618	-22,3	4.657
56.400 - 58.800	3.184	-7,8	3.452	-7,0	3.711	19,6	3.102	-21,9	3.973
58.800 - 61.200	3.060	9,8	2.786	-14,3	3.251	-6,1	3.464	15,0	3.013
61.200 - 63.600	2.643	-5,5	2.797	11,6	2.507	-17,5	3.038	-13,5	3.513
63.600 - 66.000	2.004	-27,1	2.747	-8,8	3.012	4,7	2.876	-4,5	3.010
66.000 - 72.000	5.457	3,3	5.282	-11,7	5.982	-4,1	6.237	-15,5	7.377
72.000 - 78.000	4.461	-10,1	4.962	-6,0	5.279	-3,0	5.442	-17,5	6.596
78.000 84.000	4.627	9,2	4.238	-1,2	4.291	-9,0	4.714	2,0	4.620
84.000 - 90.000	3.714	4,0	3.572	30,4	2.739	-20,6	3.452	-22,8	4.470
> 90.000	89.834	28,1	70.141	-5,3	74.055	11,6	66.375	-20,9	83.875
GUZTIRA / TOTAL	**275.986**	-0,4	**277.010**	-8,5	**302.634**	0,1	**302.344**	-6,3	**322.827**

ERANSKINA / ANEXO II.1.A8

PFEZ-AREN BILAKAERA / BIZKAIA / EVOLUCIÓN IRPF

AURREZTEKO LIKIDAZIO-ONARRIA ERRENTA-MAILEN ARABERA

BASE LIQUIDABLE DEL AHORRO SEGÚN NIVELES DE RENTA

000 €

ERRENTA-MAILAK (Likidazio-Oinarria) NIVELES DE RENTA (Base Liquidable) (I)	URTEAK / AÑOS								
	2015	% 15/14	2014	% 14/13	2013	% 13/12	2012	% 12/11	2011
0 - 2.400	10.896	-22,3	14.026	-6,6	15.024	1,2	14.852	6,3	13.970
2.400 - 3.600	6.891	-18,6	8.469	-11,3	9.548	-0,4	9.590	6,2	9.028
3.600 - 4.800	8.333	-14,5	9.749	-13,7	11.294	-1,0	11.414	-1,5	11.582
4.800 - 6.000	10.339	-17,7	12.560	-14,2	14.645	-4,9	15.401	10,4	13.944
6.000 - 8.400	21.771	-19,5	27.036	-21,7	34.547	-2,9	35.597	12,0	31.791
8.400 - 10.800	23.602	-12,8	27.082	-24,8	36.034	0,8	35.731	3,4	34.544
10.800 - 13.200	23.597	-15,4	27.885	-22,4	35.929	1,0	35.563	-2,8	36.570
13.200 - 15.600	25.615	-15,1	30.175	-17,2	36.455	-6,6	39.027	2,8	37.983
15.600 - 18.000	28.080	-14,3	32.770	-16,2	39.122	-4,3	40.897	5,1	38.922
18.000 - 20.400	29.579	-13,3	34.109	-11,9	38.729	-5,4	40.919	2,9	39.757
20.400 - 22.800	29.994	-11,6	33.930	-11,6	38.369	-5,3	40.528	7,7	37.628
22.800 - 25.200	28.375	-14,6	33.209	-9,2	36.568	-5,6	38.725	1,9	37.992
25.200 - 27.600	29.277	-7,4	31.600	-11,8	35.810	-6,9	38.468	4,9	36.667
27.600 - 30.000	29.122	-11,6	32.934	-8,3	35.901	-4,7	37.681	5,0	35.889
30.000 - 32.400	29.596	-9,5	32.706	-6,9	35.132	-2,7	36.090	2,0	35.379
32.400 - 34.800	29.969	-8,2	32.638	-2,2	33.366	-3,6	34.609	1,6	34.079
34.800 - 37.200	28.348	-9,6	31.348	-1,0	31.664	-4,0	32.972	6,4	30.984
37.200 - 39.600	27.219	-8,1	29.604	0,7	29.408	3,9	28.302	-1,8	28.835
39.600 - 42.000	24.113	-7,8	26.167	3,8	25.197	-5,4	26.627	1,3	26.296
42.000 - 44.400	22.023	-0,7	22.186	-4,8	23.304	4,3	22.339	-13,7	25.899
44.400 - 46.800	19.605	-7,7	21.242	0,8	21.067	0,0	21.058	-3,0	21.715
46.800 - 49.200	18.429	-1,6	18.733	1,8	18.402	-4,0	19.172	-8,0	20.845
49.200 - 51.600	15.889	-9,3	17.511	1,2	17.296	-2,4	17.716	-8,0	19.252
51.600 - 54.000	16.044	-8,0	17.441	18,0	14.781	-8,6	16.172	-7,9	17.558
54.000 - 56.400	14.465	-3,7	15.025	3,7	14.492	2,3	14.161	-15,5	16.762
56.400 - 58.800	14.148	0,6	14.067	-1,1	14.217	0,8	14.107	-9,9	15.650
58.800 - 61.200	12.717	2,1	12.459	-9,4	13.758	12,9	12.181	-16,0	14.503
61.200 - 63.600	11.287	-16,1	13.460	12,1	12.008	4,9	11.451	-14,1	13.332
63.600 - 66.000	10.760	-9,7	11.911	-0,5	11.966	4,9	11.404	-15,6	13.512
66.000 - 72.000	25.396	-4,4	26.570	2,7	25.871	0,3	25.781	-5,6	27.315
72.000 - 78.000	23.526	-0,2	23.574	6,2	22.206	-8,6	24.282	-1,8	24.717
78.000 84.000	20.220	-6,9	21.719	14,6	18.960	-6,4	20.254	-16,4	24.233
84.000 - 90.000	16.160	-7,1	17.400	8,5	16.032	-10,5	17.908	-13,9	20.800
> 90.000	404.471	19,9	337.334	-8,6	368.953	-7,1	397.255	-12,3	452.821
GUZTIRA / TOTAL	**1.089.856**	-0,8	**1.098.629**	-7,4	**1.186.051**	-4,2	**1.238.234**	-4,8	**1.300.752**

ERANSKINA / ANEXO II.1.B8

PFEZ-AREN BILAKAERA / GIPUZKOA / EVOLUCIÓN IRPF

AURREZTEKO LIKIDAZIO-ONARRIA ERRENTA-MAILEN ARABERA

BASE LIQUIDABLE DEL AHORRO SEGÚN NIVELES DE RENTA

000 €

ERRENTA-MAILAK (Likidazio-Oinarria) NIVELES DE RENTA (Base Liquidable) (I)	URTEAK / AÑOS								
	2015	% 15/14	2014	% 14/13	2013	% 13/12	2012	% 12/11	2011
0 - 2.400	6.190	-15,8	7.349	-6,4	7.851	-7,2	8.463	2,9	8.225
2.400 - 3.600	4.133	-20,8	5.219	-12,6	5.974	-6,9	6.415	17,3	5.471
3.600 - 4.800	5.376	-14,0	6.248	-15,6	7.405	-3,8	7.695	8,7	7.081
4.800 - 6.000	6.743	-12,8	7.732	-23,4	10.090	-1,7	10.264	12,5	9.120
6.000 - 8.400	14.886	-13,2	17.151	-25,7	23.095	-6,2	24.615	12,6	21.851
8.400 - 10.800	15.292	-17,8	18.611	-20,1	23.303	-9,3	25.706	3,6	24.811
10.800 - 13.200	16.109	-10,3	17.957	-24,4	23.751	-5,9	25.239	2,0	24.743
13.200 - 15.600	18.497	-10,8	20.745	-14,9	24.387	-7,0	26.226	-2,9	27.014
15.600 - 18.000	20.211	-10,5	22.590	-11,8	25.612	-12,1	29.125	2,6	28.378
18.000 - 20.400	21.010	-14,0	24.441	-9,2	26.908	-10,9	30.201	7,6	28.057
20.400 - 22.800	22.035	-10,0	24.491	-9,3	26.992	-10,1	30.019	7,3	27.968
22.800 - 25.200	22.089	-8,2	24.066	-8,8	26.375	-8,2	28.735	-0,1	28.760
25.200 - 27.600	22.050	-9,0	24.231	-5,7	25.707	-7,1	27.681	-0,4	27.801
27.600 - 30.000	21.912	-5,3	23.131	-6,2	24.649	-7,1	26.519	-1,0	26.789
30.000 - 32.400	22.202	-0,1	22.234	-5,9	23.634	-9,4	26.094	-1,5	26.502
32.400 - 34.800	21.039	-4,8	22.089	-10,8	24.775	-7,2	26.690	4,4	25.553
34.800 - 37.200	21.988	-1,0	22.219	0,2	22.164	-6,7	23.750	4,5	22.718
37.200 - 39.600	20.149	-5,6	21.353	1,9	20.960	-2,0	21.389	-0,3	21.461
39.600 - 42.000	19.287	0,2	19.245	2,5	18.783	-4,0	19.558	-3,2	20.212
42.000 - 44.400	17.381	-3,7	18.055	6,7	16.924	0,3	16.872	-4,4	17.656
44.400 - 46.800	15.899	-2,6	16.316	10,9	14.707	0,7	14.600	-12,7	16.715
46.800 - 49.200	14.329	-3,6	14.861	10,6	13.433	2,8	13.071	-11,1	14.699
49.200 - 51.600	12.438	-10,4	13.885	0,2	13.863	-1,2	14.037	11,8	12.560
51.600 - 54.000	12.186	-0,3	12.224	12,4	10.872	0,6	10.811	-13,0	12.420
54.000 - 56.400	11.543	2,0	11.320	16,8	9.690	-2,5	9.934	-12,8	11.399
56.400 - 58.800	9.609	-4,0	10.006	1,2	9.889	6,9	9.255	-14,1	10.779
58.800 - 61.200	9.866	10,2	8.951	12,4	7.962	-10,8	8.921	-2,3	9.132
61.200 - 63.600	8.493	-2,0	8.670	7,7	8.053	7,5	7.491	-4,1	7.811
63.600 - 66.000	8.953	13,2	7.908	8,8	7.270	-5,7	7.714	4,9	7.355
66.000 - 72.000	18.485	7,2	17.243	8,8	15.854	3,8	15.276	-19,2	18.915
72.000 - 78.000	15.885	10,0	14.436	8,3	13.328	3,4	12.885	-23,4	16.817
78.000 84.000	13.790	4,2	13.236	9,9	12.049	3,4	11.648	-24,6	15.439
84.000 - 90.000	13.170	25,7	10.475	5,6	9.918	-3,5	10.273	-18,6	12.615
> 90.000	323.390	23,6	261.719	36,9	191.243	-12,7	218.945	-32,3	323.380
GUZTIRA / TOTAL	**826.616**	4,6	**790.408**	5,7	**747.472**	-7,3	**806.116**	-12,4	**920.206**

ERANSKINA / ANEXO II.1.G8

PFEZ-AREN BILAKAERA. EUSKAL AE / EVOLUCIÓN IRPF. C.A. DE EUSKADI

AURREZTEKO LIKIDAZIO-ONARRIA ERRENTA-MAILEN ARABERA

BASE LIQUIDABLE DEL AHORRO SEGÚN NIVELES DE RENTA

000 €

ERRENTA-MAILAK (Likidazio-Oinarria) NIVELES DE RENTA (Base Liquidable) (I)	URTEAK / AÑOS								
	2015	% 15/14	2014	% 14/13	2013	% 13/12	2012	% 12/11	2011
0 - 2.400	19.587	-21,9	25.075	-5,4	26.500	-2,5	27.170	4,4	26.035
2.400 - 3.600	12.878	-20,0	16.105	-11,5	18.207	-2,5	18.678	9,0	17.135
3.600 - 4.800	16.037	-14,9	18.838	-13,5	21.770	-2,8	22.402	2,4	21.877
4.800 - 6.000	20.113	-15,9	23.919	-17,7	29.050	-3,5	30.094	9,6	27.448
6.000 - 8.400	43.420	-16,7	52.097	-23,1	67.785	-3,8	70.498	11,1	63.479
8.400 - 10.800	45.933	-14,4	53.632	-23,3	69.941	-3,6	72.581	4,0	69.766
10.800 - 13.200	46.885	-13,3	54.053	-23,4	70.585	-1,6	71.741	-1,2	72.639
13.200 - 15.600	52.340	-13,2	60.322	-16,8	72.477	-5,7	76.829	0,0	76.865
15.600 - 18.000	57.012	-12,8	65.355	-14,8	76.666	-7,2	82.617	4,0	79.407
18.000 - 20.400	59.892	-12,7	68.575	-10,7	76.829	-7,9	83.408	4,5	79.844
20.400 - 22.800	61.044	-11,2	68.725	-10,2	76.519	-7,4	82.665	6,8	77.388
22.800 - 25.200	59.188	-11,5	66.896	-9,3	73.779	-6,4	78.801	0,8	78.208
25.200 - 27.600	59.762	-9,0	65.702	-9,4	72.540	-6,6	77.641	2,9	75.434
27.600 - 30.000	59.772	-10,2	66.594	-6,7	71.411	-5,7	75.733	2,3	74.050
30.000 - 32.400	60.109	-6,6	64.387	-6,8	69.059	-5,8	73.349	1,2	72.468
32.400 - 34.800	59.584	-7,3	64.292	-6,2	68.571	-4,8	72.047	4,7	68.781
34.800 - 37.200	58.476	-6,5	62.518	-1,3	63.360	-4,0	66.021	4,3	63.327
37.200 - 39.600	54.563	-7,1	58.738	1,4	57.937	0,4	57.707	-1,5	58.560
39.600 - 42.000	49.654	-5,2	52.400	1,4	51.700	-2,4	52.961	-1,8	53.908
42.000 - 44.400	45.387	-1,5	46.066	-0,8	46.446	2,6	45.252	-10,0	50.287
44.400 - 46.800	40.501	-5,9	43.060	3,5	41.600	2,1	40.729	-7,0	43.813
46.800 - 49.200	36.938	-2,5	37.894	4,5	36.279	-1,5	36.831	-10,5	41.141
49.200 - 51.600	32.316	-9,8	35.842	1,4	35.357	-3,1	36.472	2,4	35.608
51.600 - 54.000	32.293	-4,0	33.624	12,7	29.842	-3,8	31.024	-8,6	33.927
54.000 - 56.400	29.465	-2,5	30.218	9,5	27.585	-0,5	27.714	-15,6	32.818
56.400 - 58.800	26.941	-2,1	27.525	-1,1	27.818	5,1	26.464	-13,0	30.402
58.800 - 61.200	25.642	6,0	24.196	-3,1	24.971	1,6	24.566	-7,8	26.648
61.200 - 63.600	22.422	-10,1	24.928	10,5	22.569	2,7	21.980	-10,9	24.656
63.600 - 66.000	21.717	-3,8	22.566	1,4	22.248	1,2	21.993	-7,9	23.878
66.000 - 72.000	49.338	0,5	49.094	2,9	47.707	0,9	47.294	-11,8	53.608
72.000 - 78.000	43.872	2,1	42.973	5,3	40.814	-4,2	42.609	-11,5	48.130
78.000 84.000	38.637	-1,4	39.193	11,0	35.299	-3,6	36.617	-17,3	44.292
84.000 - 90.000	33.044	5,1	31.448	9,6	28.690	-9,3	31.633	-16,5	37.884
> 90.000	817.694	22,2	669.195	5,5	634.251	-7,1	682.575	-20,6	860.077
GUZTIRA / TOTAL	**2.192.458**	1,2	**2.166.047**	-3,1	**2.236.157**	-4,7	**2.346.694**	-7,7	**2.543.785**

ERANSKINA / ANEXO II.1.PV8

PFEZ-AREN BILAKAERA. ARABA / EVOLUCIÓN IRPF. ARABA/ÁLAVA
AURREZTEKO LIKIDAZIO-OINARRIA ERRENTA-MAILEN ARABERA / BASE LIQUIDABLE DEL AHORRO SEGÚN NIVELES DE RENTA

	ERRENTA-MAILAK / NIVELES DE RENTA (€)								**GUZTIRA** TOTAL
	< 6.000	6.000 18.000	18.000 30.000	30.000 42.000	42.000 54.000	54.000 66.000	66.000 90.000	> 90.000	
2011	14.075	55.551	57.615	45.024	25.458	18.166	23.063	83.875	322.827
2012	14.249	56.541	58.772	46.004	24.460	16.098	19.845	66.375	302.344
2013	13.697	55.219	55.070	45.543	24.875	15.884	18.291	74.055	302.634
2014	12.586	43.457	50.350	42.734	24.032	15.656	18.055	70.141	277.010
2015	9.714	37.929	44.215	38.476	23.212	14.347	18.259	89.834	275.986
% 12/11	1,2	1,8	2,0	2,2	-3,9	-11,4	-14,0	-20,9	-6,3
% 13/12	-3,9	-2,3	-6,3	-1,0	1,7	-1,3	-7,8	11,6	0,1
% 14/13	-8,1	-21,3	-8,6	-6,2	-3,4	-1,4	-1,3	-5,3	-8,5
% 15/14	-22,8	-12,7	-12,2	-10,0	-3,4	-8,4	1,1	28,1	-0,4

ERANSKINA / ANEXO II.1.A9

PFEZ-AREN BILAKAERA / BIZKAIA / EVOLUCIÓN IRPF
AURREZTEKO LIKIDAZIO-OINARRIA ERRENTA-MAILEN ARABERA / BASE LIQUIDABLE DEL AHORRO SEGÚN NIVELES DE RENTA

	ERRENTA-MAILAK / NIVELES DE RENTA (€)								**GUZTIRA** TOTAL
	< 6.000	6.000 18.000	18.000 30.000	30.000 42.000	42.000 54.000	54.000 66.000	66.000 90.000	> 90.000	
2011	48.523	179.809	187.932	155.573	105.269	73.760	97.065	452.821	1.300.752
2012	51.257	186.814	196.321	158.600	96.457	63.305	88.225	397.255	1.238.234
2013	50.510	182.087	185.376	154.766	94.850	66.441	83.069	368.953	1.186.051
2014	44.804	144.948	165.782	152.463	97.113	66.923	89.264	337.334	1.098.629
2015	36.458	122.666	146.347	139.244	91.991	63.377	85.302	404.471	1.089.856
% 12/11	5,6	3,9	4,5	1,9	-8,4	-14,2	-9,1	-12,3	-4,8
% 13/12	-1,5	-2,5	-5,6	-2,4	-1,7	5,0	-5,8	-7,1	-4,2
% 14/13	-11,3	-20,4	-10,6	-1,5	2,4	0,7	7,5	-8,6	-7,4
% 15/14	-18,6	-15,4	-11,7	-8,7	-5,3	-5,3	-4,4	19,9	-0,8

ERANSKINA / ANEXO II.1.B9

PFEZ-AREN BILAKAERA / GIPUZKOA / EVOLUCIÓN IRPF
AURREZTEKO LIKIDAZIO-OINARRIA ERRENTA-MAILEN ARABERA / BASE LIQUIDABLE DEL AHORRO SEGÚN NIVELES DE RENTA

	ERRENTA-MAILAK / NIVELES DE RENTA (€)								**GUZTIRA** TOTAL
	< 6.000	6.000 18.000	18.000 30.000	30.000 42.000	42.000 54.000	54.000 66.000	66.000 90.000	> 90.000	
2011	29.896	126.797	139.375	116.446	74.050	46.476	63.786	323.380	920.206
2012	32.837	130.910	143.155	117.480	69.391	43.315	50.083	218.945	806.116
2013	31.319	120.148	130.631	110.317	69.799	42.864	51.150	191.243	747.472
2014	26.546	97.055	120.361	107.139	75.341	46.855	55.390	261.719	790.408
2015	22.442	84.996	109.096	104.665	72.233	48.464	61.330	323.390	826.616
% 12/11	9,8	3,2	2,7	0,9	-6,3	-6,8	-21,5	-32,3	-12,4
% 13/12	-4,6	-8,2	-8,7	-6,1	0,6	-1,0	2,1	-12,7	-7,3
% 14/13	-15,2	-19,2	-7,9	-2,9	7,9	9,3	8,3	36,9	5,7
% 15/14	-15,5	-12,4	-9,4	-2,3	-4,1	3,4	10,7	23,6	4,6

ERANSKINA / ANEXO II.1.G9

PFEZ-AREN BILAKAERA. EUSKAL AE / EVOLUCIÓN IRPF. C.A. DE EUSKADI
AURREZTEKO LIKIDAZIO-OINARRIA ERRENTA-MAILEN ARABERA / BASE LIQUIDABLE DEL AHORRO SEGÚN NIVELES DE RENTA

	ERRENTA-MAILAK / NIVELES DE RENTA (€)								**GUZTIRA** TOTAL
	< 6.000	6.000 18.000	18.000 30.000	30.000 42.000	42.000 54.000	54.000 66.000	66.000 90.000	> 90.000	
2011	92.494	362.157	384.923	317.043	204.777	138.401	183.914	860.077	2.543.785
2012	98.343	374.265	398.248	322.085	190.308	122.717	158.153	682.575	2.346.694
2013	95.526	357.453	371.078	310.626	189.523	125.189	152.510	634.251	2.236.157
2014	83.937	285.459	336.492	302.336	196.485	129.434	162.708	669.195	2.166.047
2015	68.615	245.590	299.658	282.386	187.436	126.187	164.891	817.694	2.192.458
% 12/11	6,3	3,3	3,5	1,6	-7,1	-11,3	-14,0	-20,6	-7,7
% 13/12	-2,9	-4,5	-6,8	-3,6	-0,4	2,0	-3,6	-7,1	-4,7
% 14/13	-12,1	-20,1	-9,3	-2,7	3,7	3,4	6,7	5,5	-3,1
% 15/14	-18,3	-14,0	-10,9	-6,6	-4,6	-2,5	1,3	22,2	1,2

ERANSKINA / ANEXO II.1.PV9

PFEZ-AREN BILAKAERA. ARABA / EVOLUCIÓN IRPF. ARABA/ÁLAVA

KUOTA OSOA ERRENTA-MAILEN ARABERA / CUOTA ÍNTEGRA SEGÚN NIVELES DE RENTA

ᵒᵒᵒ €

ERRENTA-MAILAK (Likidazio-Oinarria) NIVELES DE RENTA (Base Liquidable) (I)	URTEAK / AÑOS										
	2015	% 15/14	2014	% 14/13	2013	% 13/12	2012	% 12/11	2011	% 11/10	2010
0 - 2.400	761	-4,4	796	-61,5	2.065	1,8	2.029	-4,2	2.118	7,3	1.975
2.400 - 3.600	375	-21,3	476	-79,2	2.287	6,5	2.146	-6,0	2.283	-4,2	2.383
3.600 - 4.800	466	-17,8	566	-87,5	4.546	6,5	4.268	3,2	4.135	-1,4	4.195
4.800 - 6.000	617	-15,2	727	-88,0	6.044	4,8	5.765	5,2	5.482	-0,6	5.514
6.000 - 8.400	3.349	-4,9	3.521	-78,6	16.447	1,9	16.134	-1,3	16.345	-2,5	16.761
8.400 - 10.800	9.052	1,2	8.945	-62,9	24.132	-4,2	25.186	-1,1	25.457	-2,1	26.016
10.800 - 13.200	16.133	1,3	15.931	-51,1	32.607	-5,9	34.647	-3,0	35.727	-1,8	36.369
13.200 - 15.600	24.525	2,4	23.957	-44,2	42.902	-8,0	46.655	-1,2	47.224	-2,5	48.432
15.600 - 18.000	32.282	1,2	31.902	-36,7	50.409	-6,5	53.904	-0,3	54.061	-2,3	55.342
18.000 - 20.400	37.602	3,5	36.329	-29,2	51.276	-8,3	55.899	-2,3	57.238	0,1	57.188
20.400 - 22.800	39.650	2,1	38.833	-25,9	52.420	-8,6	57.351	0,3	57.175	-2,6	58.690
22.800 - 25.200	41.703	-0,1	41.760	-22,9	54.137	-5,6	57.329	-1,4	58.136	-3,9	60.497
25.200 - 27.600	45.174	-1,5	45.864	-21,6	58.495	-7,2	63.024	1,1	62.353	4,8	59.520
27.600 - 30.000	52.868	-2,5	54.231	-17,2	65.523	1,0	64.862	0,1	64.782	9,3	59.246
30.000 - 32.400	51.917	0,5	51.638	-15,6	61.159	-0,6	61.552	4,7	58.774	2,1	57.573
32.400 - 34.800	54.014	5,0	51.463	-13,2	59.286	7,7	55.044	-3,6	57.072	12,2	50.874
34.800 - 37.200	42.222	5,4	40.041	-12,2	45.585	8,1	42.181	-7,4	45.542	7,1	42.539
37.200 - 39.600	33.719	8,1	31.197	-11,5	35.251	13,6	31.037	-13,5	35.889	4,6	34.323
39.600 - 42.000	26.871	3,1	26.053	-9,5	28.788	13,8	25.286	-12,2	28.787	3,5	27.819
42.000 - 44.400	22.620	9,5	20.654	-14,0	24.021	9,6	21.925	-9,5	24.233	4,8	23.114
44.400 - 46.800	18.844	3,5	18.202	-16,5	21.796	14,6	19.027	-9,3	20.969	4,0	20.172
46.800 - 49.200	15.866	-1,3	16.079	-9,0	17.676	4,6	16.893	-5,7	17.916	6,9	16.763
49.200 - 51.600	15.030	2,8	14.628	-9,0	16.075	7,4	14.968	-6,2	15.949	6,2	15.018
51.600 - 54.000	13.642	2,9	13.255	-2,8	13.638	-3,7	14.156	1,4	13.955	-2,1	14.251
54.000 - 66.000	51.640	3,2	50.030	-6,4	53.465	2,3	52.256	-9,0	57.424	3,5	55.503
66.000 - 78.000	35.969	-3,3	37.212	-4,8	39.102	4,1	37.569	-5,9	39.909	3,2	38.682
78.000 - 90.000	23.197	4,0	22.313	0,0	22.304	1,4	21.998	-7,5	23.773	1,8	23.362
> 90.000	90.670	16,4	77.887	-1,6	79.184	7,3	73.769	-3,3	76.295	6,3	71.748
GUZTIRA / TOTAL	**800.775**	3,4	**774.488**	-21,0	**980.620**	0,4	**976.862**	-3,2	**1.009.001**	2,6	**983.868**

ERANSKINA / ANEXO II.1.A10

PFEZ-AREN BILAKAERA / BIZKAIA / EVOLUCIÓN IRPF

KUOTA OSOA ERRENTA-MAILEN ARABERA / CUOTA ÍNTEGRA SEGÚN NIVELES DE RENTA

ᵒᵒᵒ €

ERRENTA-MAILAK (Likidazio-Oinarria) NIVELES DE RENTA (Base Liquidable) (I)	URTEAK / AÑOS										
	2015	% 15/14	2014	% 14/13	2013	% 13/12	2012	% 12/11	2011	% 11/10	2010
0 - 2.400	2.207	-21,5	2.811	-63,0	7.602	2,2	7.441	3,4	7.199	2,6	7.017
2.400 - 3.600	1.393	-18,1	1.702	-79,0	8.112	1,2	8.015	-5,4	8.471	-7,3	9.139
3.600 - 4.800	1.699	-13,9	1.973	-87,7	16.103	-0,2	16.133	-1,5	16.379	0,5	16.301
4.800 - 6.000	2.106	-17,3	2.547	-88,0	21.134	-1,8	21.530	7,9	19.949	-2,3	20.425
6.000 - 8.400	10.705	-9,4	11.814	-78,7	55.549	-1,1	56.162	-4,6	58.880	-2,3	60.256
8.400 - 10.800	26.526	-4,6	27.800	-63,4	75.927	-1,5	77.121	-12,1	87.697	-1,2	88.793
10.800 - 13.200	45.600	-3,1	47.071	-52,4	98.967	-4,6	103.747	-14,4	121.169	-5,0	127.510
13.200 - 15.600	70.617	-2,9	72.747	-44,0	129.918	-7,8	140.981	-11,1	158.640	-0,6	159.533
15.600 - 18.000	101.437	0,3	101.143	-36,9	160.258	-6,5	171.338	-2,4	175.508	-0,9	177.145
18.000 - 20.400	117.141	0,8	116.156	-30,0	166.001	-7,5	179.556	-1,2	181.812	-1,3	184.160
20.400 - 22.800	124.267	1,2	122.808	-26,7	167.603	-6,6	179.517	-1,4	182.122	-0,6	183.140
22.800 - 25.200	131.260	0,5	130.542	-24,0	171.800	-7,0	184.826	-0,1	185.091	1,6	182.206
25.200 - 27.600	144.413	3,1	140.037	-22,3	180.175	-5,3	190.178	1,4	187.594	0,2	187.221
27.600 - 30.000	165.566	3,2	160.465	-17,2	193.685	-3,3	200.389	2,5	195.444	5,8	184.752
30.000 - 32.400	155.391	0,8	154.199	-15,8	183.058	-5,4	193.610	2,2	189.445	2,8	184.203
32.400 - 34.800	178.536	4,9	170.143	-9,8	188.589	4,5	180.482	-1,5	183.281	10,0	166.669
34.800 - 37.200	142.772	2,5	139.257	-9,5	153.932	6,8	144.068	-5,0	151.666	4,3	145.465
37.200 - 39.600	117.420	2,9	114.082	-9,0	125.367	7,9	116.225	-7,9	126.128	5,1	119.953
39.600 - 42.000	98.436	3,0	95.531	-8,9	104.872	11,2	94.297	-8,6	103.211	2,0	101.200
42.000 - 44.400	80.990	3,9	77.919	-10,0	86.550	7,2	80.720	-9,0	88.682	4,5	84.825
44.400 - 46.800	69.184	1,3	68.296	-7,9	74.124	4,4	70.992	-6,0	75.504	3,6	72.907
46.800 - 49.200	60.237	0,9	59.686	-6,7	63.945	2,2	62.557	-6,7	67.038	2,6	65.368
49.200 - 51.600	55.669	1,2	55.002	-4,9	57.824	0,3	57.672	-3,9	59.991	3,3	58.055
51.600 - 54.000	50.837	-1,5	51.594	-2,9	53.162	-1,0	53.696	-4,4	56.150	2,3	54.912
54.000 - 66.000	215.218	5,1	204.696	-7,1	220.379	3,4	213.198	-4,6	223.421	5,2	212.465
66.000 - 78.000	150.348	3,0	145.979	-1,7	148.553	3,6	143.371	-6,8	153.765	1,3	151.813
78.000 - 90.000	103.524	2,4	101.069	0,4	100.631	3,0	97.743	-6,5	104.577	4,7	99.909
> 90.000	533.317	16,1	459.239	-2,4	470.613	1,0	466.019	-0,4	467.676	9,6	426.745
GUZTIRA / TOTAL	**2.956.816**	4,2	**2.836.310**	-18,6	**3.484.435**	-0,8	**3.511.583**	-3,4	**3.636.492**	3,0	**3.532.088**

ERANSKINA / ANEXO II.1.B10

PFEZ-AREN BILAKAERA / GIPUZKOA / EVOLUCIÓN IRPF

KUOTA OSOA ERRENTA-MAILEN ARABERA / CUOTA ÍNTEGRA SEGÚN NIVELES DE RENTA

ᵒᵒᵒ €

ERRENTA-MAILAK (Likidazio-Oinarria) NIVELES DE RENTA (Base Liquidable) (I)	URTEAK / AÑOS										
	2015	% 15/14	2014	% 14/13	2013	% 13/12	2012	% 12/11	2011	% 11/10	2010
0 - 2.400	1.262	-14,1	1.470	-65,2	4.224	-1,5	4.286	2,2	4.196	-1,4	4.257
2.400 - 3.600	837	-20,2	1.049	-79,3	5.068	1,4	4.996	-1,3	5.065	-8,4	5.530
3.600 - 4.800	1.099	-13,1	1.265	-87,3	9.922	2,1	9.715	4,1	9.335	-1,1	9.442
4.800 - 6.000	1.377	-12,2	1.568	-88,1	13.157	0,6	13.074	8,2	12.083	-0,7	12.167
6.000 - 8.400	7.087	-3,3	7.328	-79,0	34.841	0,3	34.731	-6,4	37.104	-2,2	37.924
8.400 - 10.800	17.520	3,7	16.889	-63,1	45.729	-2,7	47.007	-12,6	53.765	-1,6	54.643
10.800 - 13.200	31.404	6,8	29.413	-52,5	61.972	-2,3	63.409	-13,0	72.846	-2,4	74.650
13.200 - 15.600	48.854	2,3	47.768	-43,1	83.990	-5,5	88.835	-12,9	101.955	-3,6	105.761
15.600 - 18.000	71.245	-2,3	72.936	-36,1	114.179	-6,5	122.094	-1,3	123.747	-0,6	124.473
18.000 - 20.400	85.268	-2,1	87.131	-30,4	125.206	-6,2	133.419	0,4	132.856	-1,6	134.979
20.400 - 22.800	91.992	-0,1	92.089	-26,8	125.758	-6,3	134.208	1,7	131.916	-2,0	134.651
22.800 - 25.200	97.633	2,5	95.256	-23,8	125.039	-6,1	133.187	-0,9	134.443	1,7	132.141
25.200 - 27.600	103.619	2,0	101.624	-21,6	129.640	-2,8	133.346	0,3	132.958	1,2	131.415
27.600 - 30.000	110.201	1,9	108.175	-18,4	132.556	-2,4	135.761	1,8	133.347	4,0	128.259
30.000 - 32.400	107.035	4,4	102.566	-16,9	123.394	-3,8	128.309	0,9	127.170	2,6	123.980
32.400 - 34.800	116.400	5,7	110.096	-12,3	125.470	7,3	116.902	0,7	116.077	9,3	106.240
34.800 - 37.200	93.935	4,5	89.853	-12,3	102.493	9,9	93.247	-6,1	99.316	8,6	91.419
37.200 - 39.600	78.230	6,0	73.801	-13,7	85.476	10,5	77.384	-5,7	82.020	7,8	76.094
39.600 - 42.000	65.864	4,5	63.044	-12,2	71.777	14,3	62.772	-9,4	69.295	6,5	65.071
42.000 - 44.400	56.506	1,8	55.521	-6,6	59.425	12,9	52.646	-5,6	55.754	7,2	51.989
44.400 - 46.800	47.163	4,8	44.997	-8,5	49.201	10,5	44.508	-4,3	46.504	7,3	43.353
46.800 - 49.200	39.142	3,3	37.906	-8,5	41.405	5,2	39.355	-3,4	40.726	12,0	36.361
49.200 - 51.600	35.030	0,6	34.832	-7,7	37.721	6,2	35.511	0,8	35.235	7,5	32.766
51.600 - 54.000	31.901	8,5	29.402	-7,7	31.855	1,5	31.370	-1,5	31.849	8,9	29.258
54.000 - 66.000	123.143	7,2	114.919	-6,5	122.903	2,3	120.151	-4,3	125.539	4,3	120.321
66.000 - 78.000	82.870	6,6	77.767	-5,2	82.036	5,0	78.143	-5,1	82.376	3,8	79.369
78.000 - 90.000	53.210	8,2	49.195	-7,6	53.255	4,2	51.129	-4,5	53.559	5,5	50.745
> 90.000	266.318	14,3	233.010	9,0	213.829	-1,0	216.015	-12,4	246.571	16,5	211.651
GUZTIRA / TOTAL	**1.866.145**	4,8	**1.780.871**	-19,5	**2.211.522**	0,3	**2.205.511**	-4,0	**2.297.608**	4,0	**2.208.907**

ERANSKINA / ANEXO II.1.G10

PFEZ-AREN BILAKAERA. EUSKAL AE / EVOLUCIÓN IRPF. C.A. DE EUSKADI

KUOTA OSOA ERRENTA-MAILEN ARABERA / CUOTA ÍNTEGRA SEGÚN NIVELES DE RENTA

ᵒᵒᵒ €

ERRENTA-MAILAK (Likidazio-Oinarria) NIVELES DE RENTA (Base Liquidable) (I)	URTEAK / AÑOS										
	2015	% 15/14	2014	% 14/13	2013	% 13/12	2012	% 12/11	2011	% 11/10	2010
0 - 2.400	4.230	-16,7	5.076	-63,5	13.891	1,0	13.756	1,8	13.513	2,0	13.249
2.400 - 3.600	2.605	-19,3	3.227	-79,1	15.466	2,0	15.158	-4,2	15.819	-7,2	17.052
3.600 - 4.800	3.264	-14,2	3.804	-87,6	30.571	1,5	30.115	0,9	29.849	-0,3	29.938
4.800 - 6.000	4.099	-15,3	4.842	-88,0	40.335	-0,1	40.369	7,6	37.515	-1,6	38.107
6.000 - 8.400	21.142	-6,7	22.664	-78,8	106.838	-0,2	107.027	-4,7	112.328	-2,3	114.941
8.400 - 10.800	53.098	-1,0	53.634	-63,2	145.788	-2,4	149.315	-10,5	166.919	-1,5	169.452
10.800 - 13.200	93.137	0,8	92.415	-52,3	193.546	-4,1	201.804	-12,2	229.741	-3,7	238.528
13.200 - 15.600	143.995	-0,3	144.473	-43,7	256.810	-7,1	276.471	-10,2	307.819	-1,9	313.726
15.600 - 18.000	204.964	-0,5	205.981	-36,6	324.845	-6,5	347.337	-1,7	353.316	-1,0	356.960
18.000 - 20.400	240.012	0,2	239.615	-30,0	342.483	-7,2	368.873	-0,8	371.906	-1,2	376.326
20.400 - 22.800	255.908	0,9	253.729	-26,6	345.781	-6,8	371.076	0,0	371.214	-1,4	376.481
22.800 - 25.200	270.596	1,1	267.559	-23,8	350.977	-6,5	375.341	-0,6	377.670	0,8	374.844
25.200 - 27.600	293.205	2,0	287.525	-21,9	368.310	-4,7	386.548	1,0	382.904	1,3	378.156
27.600 - 30.000	328.635	1,8	322.871	-17,6	391.764	-2,3	401.012	1,9	393.573	5,7	372.256
30.000 - 32.400	314.343	1,9	308.402	-16,1	367.611	-4,1	383.470	2,2	375.389	2,6	365.756
32.400 - 34.800	348.949	5,2	331.702	-11,2	373.346	5,9	352.428	-1,1	356.430	10,1	323.784
34.800 - 37.200	278.929	3,6	269.152	-10,9	302.010	8,1	279.495	-5,7	296.525	6,1	279.422
37.200 - 39.600	229.368	4,7	219.080	-11,0	246.094	9,5	224.647	-7,9	244.037	5,9	230.370
39.600 - 42.000	191.171	3,5	184.628	-10,1	205.437	12,7	182.356	-9,4	201.293	3,7	194.091
42.000 - 44.400	160.115	3,9	154.094	-9,4	169.995	9,5	155.291	-7,9	168.669	5,5	159.927
44.400 - 46.800	135.191	2,8	131.495	-9,4	145.122	7,9	134.527	-5,9	142.976	4,8	136.432
46.800 - 49.200	115.245	1,4	113.670	-7,6	123.026	3,6	118.805	-5,5	125.680	6,1	118.492
49.200 - 51.600	105.729	1,2	104.461	-6,4	111.620	3,2	108.151	-2,7	111.175	5,0	105.839
51.600 - 54.000	96.380	2,3	94.252	-4,5	98.655	-0,6	99.222	-2,7	101.955	3,6	98.421
54.000 - 66.000	390.001	5,5	369.646	-6,8	396.748	2,9	385.605	-5,1	406.384	4,7	388.289
66.000 - 78.000	269.187	3,2	260.959	-3,2	269.691	4,1	259.083	-6,1	276.049	2,3	269.865
78.000 - 90.000	179.930	4,3	172.577	-2,1	176.190	3,1	170.870	-6,1	181.909	4,5	174.016
> 90.000	890.305	15,6	770.137	0,9	763.627	1,0	755.802	-4,4	790.541	11,3	710.144
GUZTIRA / TOTAL	**5.623.736**	4,3	**5.391.669**	-19,2	**6.676.577**	-0,3	**6.693.956**	-3,6	**6.943.100**	3,2	**6.724.863**

ERANSKINA / ANEXO II.1.PV10

PFEZ-AREN BILAKAERA. ARABA / EVOLUCIÓN IRPF. ARABA/ÁLAVA

KUOTA OSOA ERRENTA-MAILEN ARABERA / CUOTA ÍNTEGRA SEGÚN NIVELES DE RENTA

ᵐᵐᵐ €

	ERRENTA-MAILAK / NIVELES DE RENTA (€)								GUZTIRA TOTAL
	< 6.000	6.000 18.000	18.000 30.000	30.000 42.000	42.000 54.000	54.000 66.000	66.000 90.000	> 90.000	
2010	14.066	182.919	295.141	213.129	89.318	55.503	62.044	71.748	983.868
2011	14.018	178.812	299.684	226.065	93.022	57.424	63.681	76.295	1.009.001
2012	14.209	176.527	298.465	215.100	86.969	52.256	59.567	73.769	976.862
2013	14.942	166.496	281.851	230.069	93.207	53.465	61.406	79.184	980.620
2014	2.566	84.256	217.016	200.392	82.817	50.030	59.525	77.887	774.488
2015	2.218	85.340	216.998	208.743	86.001	51.640	59.166	90.670	800.775
% 11/10	-0,3	-2,2	1,5	6,1	4,1	3,5	2,6	6,3	2,6
% 12/11	1,4	-1,3	-0,4	-4,9	-6,5	-9,0	-6,5	-3,3	-3,2
% 13/12	5,2	-5,7	-5,6	7,0	7,2	2,3	3,1	7,3	0,4
% 14/13	-82,8	-49,4	-23,0	-12,9	-11,1	-6,4	-3,1	-1,6	-21,0
% 15/14	-13,5	1,3	0,0	4,2	3,8	3,2	-0,6	16,4	3,4

ERANSKINA / ANEXO II.1.A11

PFEZ-AREN BILAKAERA / BIZKAIA / EVOLUCIÓN IRPF

KUOTA OSOA ERRENTA-MAILEN ARABERA / CUOTA ÍNTEGRA SEGÚN NIVELES DE RENTA

ᵐᵐᵐ €

	ERRENTA-MAILAK / NIVELES DE RENTA (€)								GUZTIRA TOTAL
	< 6.000	6.000 18.000	18.000 30.000	30.000 42.000	42.000 54.000	54.000 66.000	66.000 90.000	> 90.000	
2009	52.883	613.237	921.478	717.490	336.067	212.465	251.722	426.745	3.532.088
2010	51.999	601.895	932.064	753.731	347.365	223.421	258.342	467.676	3.636.492
2011	53.118	549.349	934.467	728.682	325.637	213.198	241.114	466.019	3.511.583
2012	52.951	520.619	879.265	755.819	335.604	220.379	249.185	470.613	3.484.435
2013	9.033	260.575	670.009	673.212	312.497	204.696	247.048	459.239	2.836.310
2015	7.405	254.886	682.646	692.554	316.917	215.218	253.872	533.317	2.956.616
% 11/10	-1,7	-1,8	1,1	5,1	3,4	5,2	2,6	9,6	3,0
% 12/11	2,2	-8,7	0,3	-3,3	-6,3	-4,6	-6,7	-0,4	-3,4
% 13/12	-0,3	-5,2	-5,9	3,7	3,1	3,4	3,3	1,0	-0,8
% 14/13	-82,9	-49,9	-23,8	-10,9	-6,9	-7,1	-0,9	-2,4	-18,6
% 15/14	-18,0	-2,2	1,9	2,9	1,4	5,1	2,8	16,1	4,2

ERANSKINA / ANEXO II.1.B11

PFEZ-AREN BILAKAERA / GIPUZKOA / EVOLUCIÓN IRPF

KUOTA OSOA ERRENTA-MAILEN ARABERA / CUOTA ÍNTEGRA SEGÚN NIVELES DE RENTA

ᵐᵐᵐ €

	ERRENTA-MAILAK / NIVELES DE RENTA (€)								GUZTIRA TOTAL
	< 6.000	6.000 18.000	18.000 30.000	30.000 42.000	42.000 54.000	54.000 66.000	66.000 90.000	> 90.000	
2009	31.396	397.450	661.444	462.804	193.727	120.321	130.115	211.651	2.208.907
2010	30.679	389.416	665.520	493.879	210.068	125.539	135.935	246.571	2.297.608
2011	32.072	356.077	669.920	478.614	203.390	120.151	129.272	216.015	2.205.511
2012	32.370	340.711	638.199	508.611	219.607	122.903	135.291	213.829	2.211.522
2013	5.351	174.335	484.274	439.360	202.658	114.919	126.963	233.010	1.780.871
2015	4.575	176.110	488.713	461.465	209.742	123.143	136.080	266.318	1.866.145
% 11/10	-2,3	-2,0	0,6	6,7	8,4	4,3	4,5	16,5	4,0
% 12/11	4,5	-8,6	0,7	-3,1	-3,2	-4,3	-4,9	-12,4	-4,0
% 13/12	0,9	-4,3	-4,7	6,3	8,0	2,3	4,7	-1,0	0,3
% 14/13	-83,5	-48,8	-24,1	-13,6	-7,7	-6,5	-6,2	9,0	-19,5
% 15/14	-14,5	1,0	0,9	5,0	3,5	7,2	7,2	14,3	4,8

ERANSKINA / ANEXO II.1.G11

PFEZ-AREN BILAKAERA. EUSKAL AE / EVOLUCIÓN IRPF. C.A. DE EUSKADI

KUOTA OSOA ERRENTA-MAILEN ARABERA / CUOTA ÍNTEGRA SEGÚN NIVELES DE RENTA

ᵐᵐᵐ €

	ERRENTA-MAILAK / NIVELES DE RENTA (€)								GUZTIRA TOTAL
	< 6.000	6.000 18.000	18.000 30.000	30.000 42.000	42.000 54.000	54.000 66.000	66.000 90.000	> 90.000	
2010	98.346	1.193.606	1.878.063	1.393.423	619.112	388.289	443.881	710.144	6.724.863
2011	96.696	1.170.123	1.897.268	1.473.674	650.455	406.384	457.958	790.541	6.943.100
2012	99.398	1.081.953	1.902.851	1.422.396	615.996	385.605	429.953	755.802	6.693.956
2013	100.263	1.027.826	1.799.316	1.494.499	648.418	396.748	445.881	763.627	6.676.577
2014	16.950	519.166	1.371.299	1.312.964	597.973	369.646	433.536	770.137	5.391.669
2015	14.198	516.336	1.388.356	1.362.762	612.660	390.001	449.117	890.305	5.623.736
% 11/10	-1,7	-2,0	1,0	5,8	5,1	4,7	3,2	11,3	3,2
% 12/11	2,8	-7,5	0,3	-3,5	-5,3	-5,1	-6,1	-4,4	-3,6
% 13/12	0,9	-5,0	-5,4	5,1	5,3	2,9	3,7	1,0	-0,3
% 14/13	-83,1	-49,5	-23,8	-12,1	-7,8	-6,8	-2,8	0,9	-19,2
% 15/14	-16,2	-0,5	1,2	3,8	2,5	5,5	3,6	15,6	4,3

ERANSKINA / ANEXO II.1.PV11

PFEZ-AREN BILAKAERA. ARABA / EVOLUCIÓN IRPF. ARABA/ÁLAVA

OINARRI OROKORRAREN KUOTA OSOA ERRENTA-MAILEN ARABERA

CUOTA ÍNTEGRA BASE GENERAL SEGÚN NIVELES DE RENTA

000 €

ERRENTA-MAILAK (Likidazio-Oinarria) NIVELES DE RENTA (Base Liquidable) (I)	URTEAK / AÑOS								
	2015	% 15/14	2014	% 14/13	2013	% 13/12	2012	% 12/11	2011
0 - 2.400	138		87	-93,3	1.291	3,4	1.249	-7,9	1.355
2.400 - 3.600	0		14	-99,21	1.760	9,2	1.612	-8,6	1.763
3.600 - 4.800	1		4	-99,9	3.895	7,9	3.609	3,4	3.489
4.800 - 6.000	3		6	-99,9	5.177	6,0	4.882	5,7	4.619
6.000 - 8.400	1.982	2,3	1.937	-86,6	14.431	2,5	14.080	-2,2	14.400
8.400 - 10.800	7.616	3,7	7.346	-66,7	22.047	-4,0	22.957	-1,7	23.358
10.800 - 13.200	14.662	3,0	14.231	-53,3	30.446	-6,2	32.468	-3,0	33.469
13.200 - 15.600	22.865	3,7	22.058	-45,6	40.525	-8,6	44.338	-1,2	44.854
15.600 - 18.000	30.487	2,0	29.878	-37,8	48.007	-6,5	51.371	-0,5	51.634
18.000 - 20.400	35.687	4,0	34.305	-30,0	49.000	-8,3	53.431	-2,4	54.769
20.400 - 22.800	37.784	2,8	36.748	-26,7	50.152	-8,7	54.905	0,1	54.840
22.800 - 25.200	39.916	0,3	39.787	-23,3	51.879	-5,7	55.042	-1,5	55.886
25.200 - 27.600	43.433	-0,9	43.845	-22,1	56.304	-7,2	60.695	0,9	60.170
27.600 - 30.000	51.070	-1,9	52.069	-17,8	63.334	1,3	62.522	0,0	62.498
30.000 - 32.400	50.190	1,0	49.699	-15,8	59.044	-0,4	59.291	4,6	56.670
32.400 - 34.800	52.226	5,6	49.475	-13,5	57.189	8,2	52.861	-3,9	54.989
34.800 - 37.200	40.526	6,1	38.187	-12,5	43.648	8,3	40.285	-7,6	43.617
37.200 - 39.600	32.213	8,8	29.598	-12,2	33.716	14,7	29.401	-14,1	34.232
39.600 - 42.000	25.571	4,0	24.599	-9,9	27.288	14,2	23.904	-12,4	27.300
42.000 - 44.400	21.358	9,9	19.433	-14,7	22.775	10,1	20.678	-9,7	22.891
44.400 - 46.800	17.790	4,3	17.058	-17,2	20.605	14,6	17.981	-9,6	19.885
46.800 - 49.200	14.984	-1,2	15.165	-9,4	16.733	5,0	15.939	-5,2	16.815
49.200 - 51.600	14.185	3,7	13.683	-10,1	15.222	8,9	13.976	-8,0	15.191
51.600 - 54.000	12.755	2,8	12.410	-2,9	12.778	-4,0	13.315	1,1	13.174
54.000 - 56.400	11.322	-0,1	11.338	-4,6	11.883	5,8	11.231	-8,6	12.293
56.400 - 58.800	10.906	6,5	10.237	-5,3	10.809	2,8	10.515	-12,5	12.014
58.800 - 61.200	9.439	-1,2	9.557	-3,9	9.943	7,1	9.288	-8,6	10.165
61.200 - 63.600	9.040	12,2	8.058	-13,5	9.315	4,8	8.892	-8,8	9.746
63.600 - 66.000	7.818	5,0	7.443	-9,2	8.198	-8,7	8.976	-6,2	9.565
66.000 - 72.000	18.384	0,9	18.228	-9,8	20.213	2,5	19.727	-4,5	20.662
72.000 - 78.000	15.391	-8,0	16.725	1,2	16.521	7,5	15.370	-6,5	16.446
78.000 84.000	12.081	7,7	11.215	-0,7	11.290	-1,7	11.489	2,0	11.269
84.000 - 90.000	9.240	-1,1	9.345	-1,2	9.456	7,9	8.766	-17,9	10.680
> 90.000	68.886	13,0	60.945	-3,5	63.172	6,7	59.204	-0,6	59.557
GUZTIRA / TOTAL	**739.948**	3,5	**714.711**	-22,1	**918.048**	0,4	**914.249**	-3,2	**944.265**

ERANSKINA / ANEXO II.1.A12

PFEZ-AREN BILAKAERA / BIZKAIA / EVOLUCIÓN IRPF

OINARRI OROKORRAREN KUOTA OSOA ERRENTA-MAILEN ARABERA

CUOTA ÍNTEGRA BASE GENERAL SEGÚN NIVELES DE RENTA

000 €

ERRENTA-MAILAK (Likidazio-Oinarria) NIVELES DE RENTA (Base Liquidable) (I)	URTEAK / AÑOS								
	2015	% 15/14	2014	% 14/13	2013	% 13/12	2012	% 12/11	2011
0 - 2.400	0		6	-99,9	4.597	2,8	4.471	1,5	4.405
2.400 - 3.600	0		0	-100,0	6.202	1,7	6.097	-8,5	6.666
3.600 - 4.800	0		0	-100,0	13.844	0,0	13.850	-1,5	14.063
4.800 - 6.000	0		0	-100,0	18.206	-1,3	18.450	7,5	17.160
6.000 - 8.400	6.257	-0,9	6.317	-87,0	48.640	-0,8	49.043	-6,6	52.521
8.400 - 10.800	21.697	-2,6	22.283	-67,6	68.718	-1,8	69.973	-13,4	80.789
10.800 - 13.200	40.756	-1,5	41.371	-54,9	91.753	-5,0	96.607	-15,1	113.855
13.200 - 15.600	65.349	-1,8	66.568	-45,7	122.580	-7,9	133.124	-11,9	151.044
15.600 - 18.000	95.657	1,3	94.420	-38,0	152.369	-6,6	163.097	-2,8	167.724
18.000 - 20.400	111.045	1,7	109.140	-31,0	158.184	-7,7	171.300	-1,5	173.861
20.400 - 22.800	118.063	1,9	115.810	-27,5	159.843	-6,7	171.326	-1,9	174.597
22.800 - 25.200	125.384	1,4	123.677	-24,8	164.397	-7,1	176.991	-0,3	177.493
25.200 - 27.600	138.332	3,6	133.498	-22,8	172.911	-5,2	182.376	1,2	180.261
27.600 - 30.000	159.509	3,8	153.631	-17,6	186.397	-3,3	192.742	2,4	188.267
30.000 - 32.400	149.221	1,2	147.395	-16,2	175.914	-5,6	186.273	2,1	182.369
32.400 - 34.800	172.268	5,5	163.350	-10,2	181.812	4,8	173.440	-1,7	176.465
34.800 - 37.200	136.842	3,1	132.706	-10,0	147.482	7,4	137.345	-5,6	145.469
37.200 - 39.600	111.681	3,5	107.860	-9,6	119.361	8,1	110.444	-8,2	120.361
39.600 - 42.000	93.343	3,7	90.012	-9,7	99.718	12,3	88.826	-9,3	97.952
42.000 - 44.400	76.305	4,2	73.215	-10,4	81.751	7,4	76.123	-8,8	83.503
44.400 - 46.800	64.993	1,9	63.758	-8,6	69.778	4,7	66.634	-6,4	71.161
46.800 - 49.200	56.266	1,1	55.671	-7,4	60.132	2,7	58.575	-6,8	62.869
49.200 - 51.600	52.241	2,0	51.231	-5,5	54.227	0,5	53.982	-3,8	56.141
51.600 - 54.000	47.354	-1,0	47.819	-4,5	50.087	-0,5	50.323	-4,4	52.638
54.000 - 56.400	47.084	9,4	43.020	-8,5	47.041	2,5	45.875	-5,1	48.344
56.400 - 58.800	43.198	3,9	41.561	-7,5	44.925	0,7	44.626	-3,0	46.027
58.800 - 61.200	37.993	8,6	34.992	-12,1	39.821	2,6	38.821	-5,9	41.235
61.200 - 63.600	37.284	2,1	36.512	-7,5	39.493	6,0	37.273	-3,0	38.423
63.600 - 66.000	35.765	5,4	33.919	-3,5	35.151	5,5	33.322	-3,8	34.641
66.000 - 72.000	76.532	6,8	71.682	-7,1	77.159	3,5	74.581	-5,8	79.135
72.000 - 78.000	62.851	-0,4	63.091	3,0	61.226	5,2	58.184	-9,4	64.223
78.000 84.000	52.941	3,0	51.412	1,5	50.642	1,2	50.018	-5,8	53.119
84.000 - 90.000	42.329	3,8	40.779	-4,2	42.554	7,5	39.593	-6,7	42.451
> 90.000	435.291	15,2	377.912	-3,2	390.302	2,8	379.496	0,6	377.111
GUZTIRA / TOTAL	**2.713.832**	4,6	**2.594.617**	-19,9	**3.237.219**	-0,5	**3.253.201**	-3,6	**3.376.342**

ERANSKINA / ANEXO II.1.B12

PFEZ-AREN BILAKAERA / GIPUZKOA / EVOLUCIÓN IRPF

OINARRI OROKORRAREN KUOTA OSOA ERRENTA-MAILEN ARABERA

CUOTA ÍNTEGRA BASE GENERAL SEGÚN NIVELES DE RENTA

000 €

ERRENTA-MAILAK (Likidazio-Oinarria) NIVELES DE RENTA (Base Liquidable) (I)	URTEAK / AÑOS								
	2015	% 15/14	2014	% 14/13	2013	% 13/12	2012	% 12/11	2011
0 - 2.400	0		0	-100,0	2.563	-1,2	2.594	1,7	2.552
2.400 - 3.600	0		0	-100,0	3.769	1,5	3.713	-6,5	3.971
3.600 - 4.800	0		0	-100,0	8.299	1,6	8.169	3,2	7.919
4.800 - 6.000	0		0	-100,0	10.940	-0,4	10.981	7,0	10.259
6.000 - 8.400	4.043	5,3	3.840	-87,1	29.728	0,3	29.644	-9,4	32.734
8.400 - 10.800	14.388	9,9	13.091	-67,7	40.552	-2,6	41.640	-14,7	48.803
10.800 - 13.200	28.094	9,1	25.740	-54,6	56.664	-2,5	58.119	-14,4	67.898
13.200 - 15.600	45.045	3,5	43.517	-44,6	78.535	-5,8	83.336	-13,7	96.553
15.600 - 18.000	67.081	-1,8	68.301	-37,0	108.454	-6,5	115.991	-1,8	118.072
18.000 - 20.400	80.936	-1,4	82.112	-31,1	119.182	-6,2	127.092	-0,1	127.245
20.400 - 22.800	87.440	0,5	87.044	-27,3	119.706	-6,4	127.906	1,3	126.323
22.800 - 25.200	93.058	3,1	90.292	-24,2	119.116	-6,3	127.144	-1,2	128.692
25.200 - 27.600	99.038	2,5	96.614	-22,0	123.858	-2,9	127.516	0,1	127.398
27.600 - 30.000	105.641	2,2	103.384	-18,6	127.003	-2,4	130.169	1,7	127.990
30.000 - 32.400	102.409	4,5	97.962	-17,0	118.056	-3,9	122.795	0,8	121.870
32.400 - 34.800	112.013	6,2	105.510	-12,0	119.857	7,7	111.239	0,2	110.967
34.800 - 37.200	89.338	4,8	85.232	-12,6	97.471	10,5	88.195	-6,9	94.773
37.200 - 39.600	73.995	6,7	69.330	-14,1	80.685	10,8	72.800	-6,3	77.728
39.600 - 42.000	61.791	4,7	58.995	-12,6	67.469	15,3	58.539	-10,3	65.253
42.000 - 44.400	52.824	2,2	51.701	-6,9	55.521	13,4	48.982	-6,2	52.223
44.400 - 46.800	43.772	5,4	41.523	-9,3	45.796	10,8	41.323	-4,3	43.161
46.800 - 49.200	36.072	3,9	34.721	-9,3	38.272	4,9	36.495	-3,4	37.786
49.200 - 51.600	32.354	1,6	31.844	-7,6	34.461	6,3	32.416	-0,9	32.724
51.600 - 54.000	29.264	9,4	26.752	-8,7	29.300	1,1	28.989	-1,3	29.365
54.000 - 56.400	25.747	2,7	25.074	-3,2	25.890	6,8	24.240	-10,5	27.099
56.400 - 58.800	23.439	9,8	21.355	-13,7	24.732	3,9	23.814	-6,8	25.543
58.800 - 61.200	21.948	10,1	19.939	-9,1	21.946	-0,5	22.046	-4,5	23.093
61.200 - 63.600	20.448	2,6	19.921	-5,1	21.002	0,8	20.826	2,0	20.415
63.600 - 66.000	20.959	14,1	18.365	-4,3	19.188	-2,3	19.631	-2,3	20.094
66.000 - 72.000	43.724	8,5	40.288	-4,6	42.245	4,5	40.420	-3,0	41.662
72.000 - 78.000	31.454	3,4	30.412	-7,3	32.811	4,3	31.444	-6,3	33.567
78.000 84.000	26.073	11,6	23.362	-12,0	26.540	5,1	25.251	-4,3	26.374
84.000 - 90.000	21.001	2,7	20.453	-4,5	21.421	2,2	20.961	-2,8	21.574
> 90.000	188.233	11,0	169.539	1,8	166.565	0,3	165.987	-8,7	181.895
GUZTIRA / TOTAL	**1.681.620**	4,7	**1.606.213**	-21,2	**2.037.595**	0,4	**2.030.408**	-3,9	**2.113.575**

ERANSKINA / ANEXO II.1.G12

PFEZ-AREN BILAKAERA. EUSKAL AE / EVOLUCIÓN IRPF. C.A. DE EUSKADI

OINARRI OROKORRAREN KUOTA OSOA ERRENTA-MAILEN ARABERA

CUOTA ÍNTEGRA BASE GENERAL SEGÚN NIVELES DE RENTA

000 €

ERRENTA-MAILAK (Likidazio-Oinarria) NIVELES DE RENTA (Base Liquidable) (I)	URTEAK / AÑOS								
	2015	% 15/14	2014	% 14/13	2013	% 13/12	2012	% 12/11	2011
0 - 2.400	138		92	-98,9	8.451	1,7	8.313	0,0	8.312
2.400 - 3.600	0		14	-99,9	11.731	2,7	11.422	-7,9	12.399
3.600 - 4.800	1		4	-100,0	26.038	1,6	25.628	0,6	25.471
4.800 - 6.000	3		6	-100,0	34.322	0,0	34.312	7,1	32.039
6.000 - 8.400	12.282	1,6	12.093	-87,0	92.798	0,0	92.766	-6,9	99.656
8.400 - 10.800	43.701	2,3	42.720	-67,5	131.316	-2,4	134.569	-12,0	152.949
10.800 - 13.200	83.512	2,7	81.343	-54,5	178.863	-4,5	187.194	-13,0	215.222
13.200 - 15.600	133.260	0,8	132.143	-45,3	241.640	-7,3	260.798	-10,8	292.451
15.600 - 18.000	193.225	0,3	192.600	-37,6	308.830	-6,5	330.458	-2,1	337.431
18.000 - 20.400	227.668	0,9	225.557	-30,9	326.365	-7,2	351.823	-1,1	355.875
20.400 - 22.800	243.287	1,5	239.603	-27,3	329.701	-6,9	354.138	-0,5	355.760
22.800 - 25.200	258.359	1,8	253.755	-24,3	335.392	-6,6	359.177	-0,8	362.070
25.200 - 27.600	280.803	2,5	273.957	-22,4	353.073	-4,7	370.587	0,7	367.829
27.600 - 30.000	316.219	2,3	309.084	-18,0	376.734	-2,3	385.434	1,8	378.754
30.000 - 32.400	301.820	2,3	295.056	-16,4	353.015	-4,2	368.360	2,1	360.909
32.400 - 34.800	336.506	5,7	318.335	-11,3	358.857	6,3	337.541	-1,4	342.421
34.800 - 37.200	266.706	4,1	256.125	-11,3	288.601	8,6	265.825	-6,4	283.859
37.200 - 39.600	217.888	5,4	206.788	-11,5	233.763	9,9	212.645	-8,5	232.321
39.600 - 42.000	180.705	4,1	173.605	-10,7	194.475	13,5	171.269	-10,1	190.505
42.000 - 44.400	150.487	4,3	144.349	-9,8	160.048	9,8	145.783	-8,1	158.616
44.400 - 46.800	126.555	3,4	122.339	-10,2	136.179	8,1	125.938	-6,2	134.207
46.800 - 49.200	107.322	1,7	105.557	-8,3	115.137	3,7	111.008	-5,5	117.469
49.200 - 51.600	98.780	2,1	96.758	-6,9	103.911	3,5	100.373	-3,5	104.055
51.600 - 54.000	89.374	2,8	86.981	-5,6	92.165	-0,5	92.627	-2,7	95.177
54.000 - 56.400	84.153	5,9	79.431	-6,3	84.814	4,3	81.346	-7,3	87.736
56.400 - 58.800	77.543	6,0	73.154	-9,1	80.466	1,9	78.955	-5,5	83.583
58.800 - 61.200	69.380	7,6	64.487	-10,1	71.710	2,2	70.155	-5,8	74.493
61.200 - 63.600	66.772	3,5	64.491	-7,6	69.811	4,2	66.991	-2,3	68.585
63.600 - 66.000	64.543	8,1	59.727	-4,5	62.537	1,0	61.929	-3,7	64.300
66.000 - 72.000	138.639	6,5	130.198	-6,7	139.617	3,6	134.728	-4,8	141.460
72.000 - 78.000	109.696	-0,5	110.228	-0,3	110.558	5,3	104.998	-8,1	114.236
78.000 84.000	91.095	5,9	85.989	-2,8	88.472	2,0	86.759	-4,4	90.763
84.000 - 90.000	72.570	2,8	70.577	-3,9	73.431	5,9	69.320	-7,2	74.706
> 90.000	692.410	13,8	608.396	-1,9	620.039	2,5	604.687	-2,2	618.563
GUZTIRA / TOTAL	**5.135.400**	4,5	**4.915.542**	-20,6	**6.192.862**	-0,1	**6.197.858**	-3,7	**6.434.182**

ERANSKINA / ANEXO II.1.PV12

PFEZ-AREN BILAKAERA. ARABA / EVOLUCIÓN IRPF. ARABA/ÁLAVA

AURREZTEKO OINARRIAREN KUOTA OSOA ERRENTA-MAILEN ARABERA

CUOTA ÍNTEGRA BASE DEL AHORRO SEGÚN NIVELES DE RENTA

000 €

ERRENTA-MAILAK (Likidazio-Oinarria) NIVELES DE RENTA (Base Liquidable) (I)	URTEAK / AÑOS								
	2015	% 15/14	2014	% 14/13	2013	% 13/12	2012	% 12/11	2011
0 - 2.400	622	-12,2	709	-8,4	774	-0,8	780	2,3	763
2.400 - 3.600	375	-18,9	462	-12,2	526	-1,6	535	2,8	520
3.600 - 4.800	465	-17,3	562	-13,7	651	-1,1	659	2,0	646
4.800 - 6.000	614	-14,8	721	-16,9	867	-1,8	883	2,3	863
6.000 - 8.400	1.368	-13,7	1.585	-21,4	2.016	-1,9	2.055	5,7	1.945
8.400 - 10.800	1.436	-10,2	1.599	-23,3	2.084	-6,5	2.230	6,2	2.099
10.800 - 13.200	1.471	-13,4	1.699	-21,4	2.161	-0,9	2.180	-3,4	2.258
13.200 - 15.600	1.660	-12,6	1.899	-20,1	2.377	2,6	2.317	-2,2	2.370
15.600 - 18.000	1.795	-11,3	2.024	-15,7	2.401	-5,2	2.533	4,4	2.426
18.000 - 20.400	1.915	-5,3	2.023	-11,1	2.276	-7,8	2.468	0,0	2.469
20.400 - 22.800	1.865	-10,5	2.085	-8,1	2.268	-7,2	2.446	4,7	2.335
22.800 - 25.200	1.787	-9,5	1.973	-12,6	2.258	-1,2	2.287	1,6	2.250
25.200 - 27.600	1.742	-13,7	2.019	-7,9	2.191	-5,9	2.329	6,7	2.182
27.600 - 30.000	1.798	-16,8	2.162	-1,2	2.189	-6,5	2.340	2,5	2.284
30.000 - 32.400	1.727	-10,9	1.939	-8,3	2.114	-6,5	2.261	7,4	2.104
32.400 - 34.800	1.788	-10,1	1.988	-5,2	2.098	-3,9	2.183	4,8	2.084
34.800 - 37.200	1.696	-8,6	1.855	-4,3	1.937	2,2	1.895	-1,6	1.926
37.200 - 39.600	1.506	-5,8	1.599	4,2	1.535	-6,2	1.637	-1,2	1.657
39.600 - 42.000	1.300	-10,6	1.454	-3,0	1.500	8,5	1.382	-7,1	1.487
42.000 - 44.400	1.261	3,3	1.221	-2,0	1.246	0,0	1.246	-7,1	1.342
44.400 - 46.800	1.054	-7,9	1.144	-4,0	1.192	13,9	1.046	-3,5	1.084
46.800 - 49.200	882	-3,4	914	-3,2	943	-1,1	954	-13,4	1.101
49.200 - 51.600	845	-10,5	944	10,7	853	-14,1	992	30,9	758
51.600 - 54.000	886	4,9	845	-1,8	860	2,3	841	7,5	782
54.000 - 56.400	744	-12,2	847	20,7	702	-5,9	746	-19,8	929
56.400 - 58.800	691	-6,8	741	-5,0	780	20,3	649	-18,7	798
58.800 - 61.200	663	9,6	605	-10,5	675	-6,2	720	20,8	596
61.200 - 63.600	579	-4,5	606	14,6	529	-16,9	637	-10,9	715
63.600 - 66.000	439	-26,7	598	-5,0	630	4,4	603	0,0	603
66.000 - 72.000	1.191	2,3	1.164	-7,3	1.256	-4,6	1.317	-10,5	1.472
72.000 - 78.000	1.003	-8,4	1.095	-1,5	1.112	-3,7	1.155	-13,1	1.328
78.000 84.000	1.034	9,2	947	4,3	907	-10,0	1.008	9,0	924
84.000 - 90.000	842	4,4	806	24,1	650	-11,6	735	-18,2	898
> 90.000	21.784	28,6	16.942	5,8	16.013	9,9	14.565	-13,0	16.738
GUZTIRA / TOTAL	**60.827**	1,8	**59.777**	-4,5	**62.573**	-0,1	**62.613**	-3,3	**64.736**

ERANSKINA / ANEXO II.1.A13

PFEZ-AREN BILAKAERA / BIZKAIA / EVOLUCIÓN IRPF

AURREZTEKO OINARRIAREN KUOTA OSOA ERRENTA-MAILEN ARABERA

CUOTA ÍNTEGRA BASE DEL AHORRO SEGÚN NIVELES DE RENTA

000 €

ERRENTA-MAILAK (Likidazio-Oinarria) NIVELES DE RENTA (Base Liquidable) (I)	URTEAK / AÑOS								
	2015	% 15/14	2014	% 14/13	2013	% 13/12	2012	% 12/11	2011
0 - 2.400	2.179	-22,3	2.805	-6,6	3.005	1,2	2.970	6,3	2.794
2.400 - 3.600	1.385	-18,6	1.702	-10,9	1.910	-0,4	1.918	6,2	1.806
3.600 - 4.800	1.687	-14,5	1.973	-12,6	2.259	-1,0	2.283	-1,5	2.316
4.800 - 6.000	2.095	-17,7	2.547	-13,1	2.929	-4,9	3.080	10,4	2.789
6.000 - 8.400	4.423	-19,5	5.497	-20,4	6.909	-2,9	7.119	12,0	6.358
8.400 - 10.800	4.811	-12,8	5.517	-23,5	7.209	0,8	7.149	3,5	6.909
10.800 - 13.200	4.824	-15,4	5.700	-21,0	7.214	1,0	7.140	-2,4	7.314
13.200 - 15.600	5.244	-15,1	6.180	-15,8	7.338	-6,6	7.856	3,4	7.597
15.600 - 18.000	5.757	-14,4	6.723	-14,8	7.889	-4,3	8.242	5,9	7.784
18.000 - 20.400	6.073	-13,4	7.016	-10,2	7.817	-5,3	8.256	3,8	7.951
20.400 - 22.800	6.180	-11,7	6.997	-9,8	7.760	-5,3	8.191	8,8	7.526
22.800 - 25.200	5.854	-14,7	6.866	-7,3	7.403	-5,5	7.835	3,1	7.598
25.200 - 27.600	6.058	-7,4	6.540	-10,0	7.264	-6,9	7.802	6,4	7.333
27.600 - 30.000	6.033	-11,7	6.834	-6,2	7.288	-4,7	7.647	6,5	7.178
30.000 - 32.400	6.146	-9,7	6.803	-4,8	7.144	-2,6	7.336	3,7	7.076
32.400 - 34.800	6.237	-8,2	6.794	0,2	6.778	-3,7	7.042	3,3	6.816
34.800 - 37.200	5.913	-9,7	6.551	1,6	6.450	-4,0	6.722	8,5	6.197
37.200 - 39.600	5.723	-8,0	6.222	3,6	6.005	3,9	5.781	0,2	5.767
39.600 - 42.000	5.081	-7,9	5.519	7,1	5.154	-5,8	5.471	4,0	5.259
42.000 - 44.400	4.674	-0,6	4.703	-2,0	4.798	4,4	4.598	-11,2	5.180
44.400 - 46.800	4.180	-7,9	4.539	4,4	4.346	-0,3	4.358	0,3	4.343
46.800 - 49.200	3.962	-1,3	4.014	5,3	3.812	-4,3	3.982	-4,5	4.169
49.200 - 51.600	3.420	-9,3	3.771	4,8	3.597	-2,5	3.690	-4,2	3.850
51.600 - 54.000	3.479	-7,8	3.775	22,8	3.075	-8,8	3.373	-3,9	3.512
54.000 - 56.400	3.146	-3,8	3.271	8,1	3.025	2,3	2.956	-11,8	3.352
56.400 - 58.800	3.098	0,9	3.070	3,0	2.981	0,9	2.956	-5,6	3.130
58.800 - 61.200	2.792	2,1	2.735	-5,5	2.895	13,2	2.557	-11,9	2.901
61.200 - 63.600	2.473	-16,8	2.972	17,8	2.523	4,8	2.407	-9,7	2.666
63.600 - 66.000	2.365	-10,6	2.644	4,8	2.524	5,0	2.404	-11,0	2.702
66.000 - 72.000	5.664	-4,4	5.922	8,4	5.464	0,3	5.447	-0,3	5.463
72.000 - 78.000	5.285	0,0	5.284	12,3	4.705	-8,8	5.159	4,4	4.943
78.000 84.000	4.573	-7,0	4.917	22,1	4.026	-6,6	4.309	-11,1	4.847
84.000 - 90.000	3.674	-7,2	3.961	16,2	3.409	-10,8	3.823	-8,1	4.160
> 90.000	98.013	20,5	81.328	1,3	80.311	-7,2	86.523	-4,5	90.564
GUZTIRA / TOTAL	**242.503**	0,3	**241.693**	-2,2	**247.215**	-4,3	**258.382**	-0,7	**260.150**

ERANSKINA / ANEXO II.1.B13

PFEZ-AREN BILAKAERA / GIPUZKOA / EVOLUCIÓN IRPF

AURREZTEKO OINARRIAREN KUOTA OSOA ERRENTA-MAILEN ARABERA

CUOTA ÍNTEGRA BASE DEL AHORRO SEGÚN NIVELES DE RENTA

000 €

ERRENTA-MAILAK (Likidazio-Oinarria) NIVELES DE RENTA (Base Liquidable) (I)	URTEAK / AÑOS								
	2015	% 15/14	2014	% 14/13	2013	% 13/12	2012	% 12/11	2011
0 - 2.400	1.238	-15,8	1.470	-11,5	1.661	-1,9	1.693	2,9	1.645
2.400 - 3.600	831	-20,8	1.049	-19,3	1.299	1,3	1.283	17,3	1.094
3.600 - 4.800	1.088	-14,0	1.265	-22,1	1.623	5,0	1.546	9,2	1.416
4.800 - 6.000	1.368	-12,8	1.568	-29,3	2.217	5,9	2.093	14,8	1.824
6.000 - 8.400	3.028	-13,2	3.489	-31,8	5.114	0,5	5.087	16,4	4.369
8.400 - 10.800	3.117	-17,9	3.798	-26,6	5.178	-3,5	5.367	8,2	4.962
10.800 - 13.200	3.292	-10,4	3.673	-30,8	5.308	0,3	5.290	6,9	4.948
13.200 - 15.600	3.791	-10,8	4.251	-22,1	5.455	-0,8	5.499	1,8	5.402
15.600 - 18.000	4.144	-10,6	4.635	-19,0	5.724	-6,2	6.104	7,6	5.675
18.000 - 20.400	4.311	-14,1	5.019	-16,7	6.024	-4,8	6.327	12,8	5.611
20.400 - 22.800	4.531	-10,2	5.044	-16,7	6.052	-4,0	6.302	12,7	5.593
22.800 - 25.200	4.553	-8,3	4.964	-16,2	5.924	-2,0	6.042	5,1	5.751
25.200 - 27.600	4.556	-9,0	5.010	-13,4	5.782	-0,8	5.830	4,9	5.560
27.600 - 30.000	4.534	-5,4	4.791	-13,7	5.553	-0,7	5.592	4,4	5.357
30.000 - 32.400	4.607	0,1	4.604	-13,7	5.338	-3,2	5.514	4,0	5.300
32.400 - 34.800	4.366	-4,8	4.586	-18,3	5.614	-0,9	5.663	10,8	5.110
34.800 - 37.200	4.580	-0,9	4.621	-8,0	5.022	-0,6	5.052	11,2	4.543
37.200 - 39.600	4.222	-5,6	4.471	-6,7	4.792	4,5	4.585	6,8	4.292
39.600 - 42.000	4.060	0,3	4.049	-6,0	4.308	1,8	4.233	4,7	4.042
42.000 - 44.400	3.674	-3,8	3.821	-2,1	3.904	6,5	3.665	3,8	3.531
44.400 - 46.800	3.385	-2,6	3.474	2,0	3.405	6,9	3.185	-4,7	3.343
46.800 - 49.200	3.067	-3,7	3.185	1,6	3.133	9,5	2.861	-2,7	2.940
49.200 - 51.600	2.676	-10,4	2.988	-8,3	3.259	5,3	3.095	23,2	2.512
51.600 - 54.000	2.638	-0,5	2.651	3,8	2.555	7,3	2.381	-4,1	2.484
54.000 - 56.400	2.510	2,1	2.458	7,6	2.284	4,0	2.196	-3,7	2.280
56.400 - 58.800	2.082	-4,6	2.183	-6,4	2.334	14,1	2.045	-5,1	2.156
58.800 - 61.200	2.165	10,4	1.961	4,1	1.884	-4,6	1.975	8,2	1.826
61.200 - 63.600	1.865	-2,5	1.914	0,1	1.912	15,2	1.659	6,2	1.562
63.600 - 66.000	1.973	12,8	1.749	1,0	1.731	0,8	1.717	16,7	1.471
66.000 - 72.000	4.109	7,1	3.838	1,3	3.787	11,3	3.403	-10,0	3.783
72.000 - 78.000	3.582	10,9	3.230	1,1	3.193	11,0	2.876	-14,5	3.364
78.000 84.000	3.133	4,1	3.009	3,7	2.901	11,1	2.611	-15,4	3.088
84.000 - 90.000	3.010	26,9	2.372	-0,9	2.393	3,8	2.306	-8,6	2.523
> 90.000	78.689	24,0	63.471	34,3	47.264	-5,5	50.028	-22,6	64.676
GUZTIRA / TOTAL	**184.776**	5,8	**174.657**	0,4	**173.927**	-0,7	**175.103**	-4,9	**184.033**

ERANSKINA / ANEXO II.1.G13

PFEZ-AREN BILAKAERA. EUSKAL AE / EVOLUCIÓN IRPF. C.A. DE EUSKADI

AURREZTEKO OINARRIAREN KUOTA OSOA ERRENTA-MAILEN ARABERA

CUOTA ÍNTEGRA BASE DEL AHORRO SEGÚN NIVELES DE RENTA

000 €

ERRENTA-MAILAK (Likidazio-Oinarria) NIVELES DE RENTA (Base Liquidable) (I)	URTEAK / AÑOS								
	2015	% 15/14	2014	% 14/13	2013	% 13/12	2012	% 12/11	2011
0 - 2.400	4.040	-18,9	4.984	-8,4	5.439	-0,1	5.443	4,7	5.201
2.400 - 3.600	2.591	-19,4	3.213	-14,0	3.735	0,0	3.736	9,2	3.420
3.600 - 4.800	3.240	-14,7	3.800	-16,2	4.534	1,0	4.487	2,5	4.378
4.800 - 6.000	4.077	-15,7	4.835	-19,6	6.013	-0,7	6.056	10,6	5.476
6.000 - 8.400	8.819	-16,6	10.571	-24,7	14.039	-1,6	14.261	12,5	12.672
8.400 - 10.800	9.364	-14,2	10.914	-24,6	14.471	-1,9	14.746	5,6	13.969
10.800 - 13.200	9.588	-13,4	11.072	-24,6	14.683	0,5	14.610	0,6	14.520
13.200 - 15.600	10.694	-13,3	12.330	-18,7	15.170	-3,2	15.672	2,0	15.368
15.600 - 18.000	11.696	-12,6	13.381	-16,4	16.015	-5,1	16.879	6,3	15.885
18.000 - 20.400	12.299	-12,5	14.058	-12,8	16.117	-5,5	17.050	6,4	16.031
20.400 - 22.800	12.577	-11,0	14.126	-12,1	16.080	-5,1	16.938	9,6	15.453
22.800 - 25.200	12.194	-11,7	13.803	-11,4	15.585	-3,6	16.164	3,6	15.600
25.200 - 27.600	12.356	-8,9	13.568	-11,0	15.237	-4,5	15.962	5,9	15.075
27.600 - 30.000	12.365	-10,3	13.787	-8,3	15.030	-3,5	15.578	5,1	14.819
30.000 - 32.400	12.481	-6,5	13.347	-8,6	14.597	-3,4	15.111	4,4	14.480
32.400 - 34.800	12.391	-7,3	13.367	-7,7	14.489	-2,7	14.887	6,3	14.010
34.800 - 37.200	12.188	-6,4	13.027	-2,9	13.410	-1,9	13.670	7,9	12.666
37.200 - 39.600	11.451	-6,8	12.292	-0,3	12.332	2,7	12.002	2,4	11.716
39.600 - 42.000	10.441	-5,3	11.023	0,6	10.962	-1,1	11.086	2,8	10.788
42.000 - 44.400	9.609	-1,4	9.745	-2,0	9.948	4,6	9.509	-5,4	10.053
44.400 - 46.800	8.620	-5,9	9.157	2,4	8.943	4,1	8.589	-2,1	8.769
46.800 - 49.200	7.911	-2,5	8.113	2,8	7.889	1,2	7.797	-5,0	8.210
49.200 - 51.600	6.941	-9,9	7.703	-0,1	7.709	-0,9	7.778	9,2	7.120
51.600 - 54.000	7.003	-3,7	7.271	12,0	6.489	-1,6	6.595	-2,7	6.777
54.000 - 56.400	6.400	-2,7	6.575	9,4	6.011	1,9	5.898	-10,1	6.562
56.400 - 58.800	5.871	-2,1	5.995	-1,6	6.095	7,9	5.649	-7,1	6.083
58.800 - 61.200	5.620	6,0	5.301	-2,8	5.454	3,9	5.252	-1,3	5.323
61.200 - 63.600	4.916	-10,5	5.492	10,6	4.964	5,5	4.704	-4,8	4.943
63.600 - 66.000	4.776	-4,3	4.991	2,2	4.885	3,4	4.725	-1,1	4.777
66.000 - 72.000	10.964	0,4	10.924	4,0	10.507	3,3	10.167	-5,1	10.718
72.000 - 78.000	9.870	2,7	9.609	6,6	9.010	-2,0	9.190	-4,6	9.635
78.000 84.000	8.740	-1,5	8.872	13,2	7.835	-1,2	7.928	-10,5	8.859
84.000 - 90.000	7.526	5,4	7.139	10,7	6.452	-6,0	6.864	-9,5	7.581
> 90.000	198.486	22,7	161.740	12,6	143.587	-5,0	151.116	-12,1	171.978
GUZTIRA / TOTAL	**488.105**	2,5	**476.127**	-1,6	**483.715**	-2,5	**496.098**	-2,5	**508.919**

ERANSKINA / ANEXO II.1.PV13

PFEZ-AREN BILAKAERA. ARABA / EVOLUCIÓN IRPF. ARABA/ÁLAVA

KUOTA LIKIDOA ERRENTA-MAILEN ARABERA / CUOTA LÍQUIDA SEGÚN NIVELES DE RENTA

000 €

ERRENTA-MAILAK (Likidazio-Oinarria) NIVELES DE RENTA (Base Liquidable) (I)	URTEAK / AÑOS								
	2015	% 15/14	2014	% 14/13	2013	% 13/12	2012	% 12/11	2011
0 - 2.400	367		460		151		0	-100,0	711
2.400 - 3.600	99		138		0	-58,3	1	-87,1	7
3.600 - 4.800	126		163		3	20,4	3	-35,3	4
4.800 - 6.000	174	-11,8	197	1910,6	10	93,0	5	-60,2	13
6.000 - 8.400	854	-6,0	908	70,7	532	-7,1	572	668,7	74
8.400 - 10.800	3.046	5,9	2.876	6,8	2.693	-10,6	3.011	143,5	1.236
10.800 - 13.200	7.168	5,7	6.781	-1,3	6.869	-9,1	7.560	69,5	4.460
13.200 - 15.600	13.214	3,4	12.777	-2,4	13.089	-8,9	14.372	34,7	10.670
15.600 - 18.000	20.436	2,1	20.013	-0,8	20.171	-6,8	21.641	14,1	18.970
18.000 - 20.400	26.203	4,5	25.082	2,4	24.502	-8,4	26.761	0,9	26.522
20.400 - 22.800	29.664	3,0	28.800	2,0	28.223	-8,3	30.781	0,9	30.514
22.800 - 25.200	32.666	-0,1	32.686	3,1	31.708	-5,3	33.472	-1,4	33.943
25.200 - 27.600	36.368	-1,4	36.888	0,5	36.712	-7,1	39.514	2,0	38.730
27.600 - 30.000	43.954	-2,0	44.850	3,6	43.272	1,0	42.831	1,2	42.340
30.000 - 32.400	44.230	0,7	43.924	4,5	42.026	-0,9	42.425	6,2	39.949
32.400 - 34.800	47.329	5,2	45.001	5,3	42.755	8,7	39.351	-2,1	40.210
34.800 - 37.200	37.144	5,7	35.147	4,7	33.556	7,6	31.185	-5,9	33.137
37.200 - 39.600	29.865	8,3	27.582	2,6	26.879	14,5	23.476	-12,8	26.920
39.600 - 42.000	24.010	3,6	23.167	3,7	22.332	14,4	19.522	-11,3	22.020
42.000 - 44.400	20.360	9,5	18.586	-1,8	18.926	10,0	17.203	-8,5	18.805
44.400 - 46.800	17.052	3,4	16.485	-5,5	17.438	14,5	15.231	-7,6	16.481
46.800 - 49.200	14.444	-1,5	14.667	2,2	14.345	5,3	13.625	-4,9	14.324
49.200 - 51.600	13.759	2,7	13.393	1,9	13.146	7,3	12.256	-5,1	12.916
51.600 - 54.000	12.542	3,1	12.161	7,8	11.282	-3,9	11.736	2,4	11.461
54.000 - 56.400	11.145	-0,4	11.192	5,4	10.620	5,3	10.086	-7,6	10.913
56.400 - 58.800	10.726	5,9	10.125	2,8	9.850	5,6	9.323	-13,5	10.772
58.800 - 61.200	9.365	-1,1	9.471	4,9	9.026	5,5	8.554	-6,4	9.136
61.200 - 63.600	8.946	10,4	8.105	-4,5	8.482	3,8	8.174	-8,8	8.965
63.600 - 66.000	7.729	2,4	7.547	-1,2	7.637	-7,4	8.249	-5,8	8.754
66.000 - 72.000	18.353	0,9	18.184	-3,0	18.745	2,2	18.347	-4,6	19.236
72.000 - 78.000	15.445	-8,0	16.789	7,4	15.633	7,2	14.589	-7,0	15.693
78.000 84.000	12.522	8,3	11.563	5,9	10.919	-1,7	11.108	2,0	10.887
84.000 - 90.000	9.644	-0,1	9.655	5,0	9.193	7,2	8.576	-17,0	10.338
> 90.000	88.154	16,6	75.633	1,8	74.310	4,9	70.838	-9,5	78.262
GUZTIRA / TOTAL	**667.102**	4,1	**640.995**	2,6	**625.034**	1,7	**614.376**	-2,1	**627.378**

ERANSKINA / ANEXO II.1.A14

PFEZ-AREN BILAKAERA / BIZKAIA / EVOLUCIÓN IRPF

KUOTA LIKIDOA ERRENTA-MAILEN ARABERA / CUOTA LÍQUIDA SEGÚN NIVELES DE RENTA

000 €

ERRENTA-MAILAK (Likidazio-Oinarria) NIVELES DE RENTA (Base Liquidable) (I)	URTEAK / AÑOS								
	2015	% 15/14	2014	% 14/13	2013	% 13/12	2012	% 12/11	2011
0 - 2.400	614	-39,8	1.020	139,9	425	71,5	248	-29,2	350
2.400 - 3.600	448	-15,6	531	582,8	78	29,1	60	210,8	19
3.600 - 4.800	511	-24,5	676	881,1	69	4,1	66	75,1	38
4.800 - 6.000	559	-27,0	766	753,1	90	15,9	77	61,9	48
6.000 - 8.400	2.710	-16,5	3.246	59,6	2.033	-6,6	2.176	505,5	359
8.400 - 10.800	7.696	-9,9	8.539	2,2	8.358	-7,1	8.993	92,4	4.675
10.800 - 13.200	18.081	-6,2	19.285	-5,0	20.293	-7,8	22.012	28,8	17.089
13.200 - 15.600	35.632	-4,9	37.466	-4,4	39.197	-9,8	43.472	12,2	38.750
15.600 - 18.000	64.440	0,4	64.173	-2,7	65.934	-8,0	71.666	8,0	66.376
18.000 - 20.400	82.683	0,8	82.066	0,4	81.759	-8,2	89.036	0,6	88.521
20.400 - 22.800	93.421	0,9	92.583	0,5	92.131	-7,4	99.467	-1,4	100.923
22.800 - 25.200	103.191	0,1	103.079	0,2	102.910	-7,2	110.913	0,2	110.645
25.200 - 27.600	117.574	2,9	114.264	-0,2	114.540	-5,2	120.797	2,3	118.138
27.600 - 30.000	138.371	3,1	134.273	3,8	129.331	-3,1	133.469	3,1	129.515
30.000 - 32.400	133.325	0,9	132.186	3,9	127.196	-5,8	135.034	3,5	130.428
32.400 - 34.800	157.690	5,1	150.088	9,2	137.479	5,2	130.729	-0,3	131.070
34.800 - 37.200	126.149	2,5	123.063	7,1	114.912	6,7	107.714	-3,6	111.753
37.200 - 39.600	104.485	2,8	101.654	5,8	96.080	7,6	89.308	-6,2	95.246
39.600 - 42.000	88.160	2,6	85.908	5,0	81.816	11,3	73.487	-7,5	79.461
42.000 - 44.400	73.064	4,1	70.203	2,4	68.529	7,1	64.006	-7,5	69.196
44.400 - 46.800	62.577	1,1	61.867	4,2	59.382	4,6	56.790	-5,2	59.927
46.800 - 49.200	54.763	0,9	54.272	4,4	51.977	1,7	51.090	-5,4	53.991
49.200 - 51.600	50.811	0,8	50.384	5,6	47.694	0,1	47.668	-2,7	48.967
51.600 - 54.000	46.644	-1,8	47.499	6,9	44.420	-0,8	44.780	-3,7	46.498
54.000 - 56.400	46.349	8,6	42.687	1,4	42.118	2,5	41.093	-4,9	43.192
56.400 - 58.800	42.920	3,8	41.330	1,6	40.659	0,6	40.432	-2,3	41.400
58.800 - 61.200	37.797	7,6	35.119	-3,8	36.521	3,1	35.437	-5,5	37.483
61.200 - 63.600	36.970	0,2	36.901	2,0	36.170	5,5	34.269	-2,8	35.251
63.600 - 66.000	35.649	4,5	34.114	4,0	32.805	5,6	31.064	-3,3	32.132
66.000 - 72.000	77.386	6,0	73.011	0,7	72.517	3,1	70.348	-4,5	73.694
72.000 - 78.000	64.499	-0,6	64.872	10,4	58.758	4,3	56.332	-7,9	61.169
78.000 84.000	54.708	2,1	53.607	8,9	49.225	0,7	48.882	-5,4	51.655
84.000 - 90.000	43.917	2,8	42.727	2,6	41.635	5,9	39.333	-6,3	41.979
> 90.000	518.645	16,0	447.002	0,6	444.327	1,2	439.150	-0,2	439.857
GUZTIRA / TOTAL	**2.522.435**	4,6	**2.410.459**	3,0	**2.341.368**	0,1	**2.339.400**	-0,9	**2.359.795**

ERANSKINA / ANEXO II.1.B14

PFEZ-AREN BILAKAERA / GIPUZKOA / EVOLUCIÓN IRPF

KUOTA LIKIDOA ERRENTA-MAILEN ARABERA / CUOTA LÍQUIDA SEGÚN NIVELES DE RENTA

000 €

ERRENTA-MAILAK (Likidazio-Oinarria) NIVELES DE RENTA (Base Liquidable) (I)	URTEAK / AÑOS								
	2015	% 15/14	2014	% 14/13	2013	% 13/12	2012	% 12/11	2011
0 - 2.400	242		362		0		0		3
2.400 - 3.600	224		299		0		0		2
3.600 - 4.800	300		378		0		0		0
4.800 - 6.000	359		438		0	-97,6	2	3974,0	0
6.000 - 8.400	1.981	-1,4	2.010	66,1	1.210	-3,6	1.255	540,3	196
8.400 - 10.800	5.741	15,5	4.970	2,2	4.863	-5,1	5.126	75,9	2.915
10.800 - 13.200	13.403	18,1	11.348	-6,7	12.163	-5,2	12.831	27,4	10.071
13.200 - 15.600	25.082	3,7	24.187	-4,5	25.330	-6,7	27.162	8,0	25.140
15.600 - 18.000	44.846	-3,6	46.500	-3,3	48.068	-7,1	51.760	10,1	47.011
18.000 - 20.400	59.212	-2,5	60.753	-2,3	62.163	-6,1	66.194	2,6	64.506
20.400 - 22.800	68.469	0,3	68.269	-0,8	68.846	-6,5	73.604	1,0	72.889
22.800 - 25.200	76.020	2,4	74.224	-1,0	74.972	-5,6	79.431	-1,3	80.452
25.200 - 27.600	83.581	2,0	81.911	-1,1	82.816	-2,3	84.795	0,7	84.241
27.600 - 30.000	91.618	2,2	89.643	-0,1	89.760	-1,4	91.039	2,9	88.503
30.000 - 32.400	90.949	4,4	87.080	0,6	86.580	-3,7	89.945	2,8	87.529
32.400 - 34.800	102.064	6,2	96.150	4,9	91.694	7,9	84.983	1,7	83.524
34.800 - 37.200	82.269	4,7	78.610	2,4	76.755	10,5	69.435	-5,4	73.411
37.200 - 39.600	69.258	6,0	65.342	-0,1	65.385	10,6	59.094	-4,8	62.072
39.600 - 42.000	58.716	4,3	56.292	0,3	56.106	14,9	48.823	-8,8	53.557
42.000 - 44.400	50.567	1,8	49.650	5,6	47.033	13,2	41.548	-5,2	43.822
44.400 - 46.800	42.501	4,8	40.573	2,7	39.516	11,1	35.581	-4,0	37.060
46.800 - 49.200	35.493	3,3	34.364	1,8	33.754	5,4	32.010	-2,3	32.775
49.200 - 51.600	32.001	0,8	31.759	2,2	31.064	6,3	29.227	1,2	28.894
51.600 - 54.000	29.224	8,9	26.833	0,7	26.654	1,8	26.188	-0,7	26.374
54.000 - 56.400	26.022	2,4	25.402	7,0	23.748	6,7	22.261	-9,5	24.609
56.400 - 58.800	23.554	8,2	21.769	-5,8	23.099	5,4	21.922	-6,5	23.439
58.800 - 61.200	22.426	10,3	20.332	-0,6	20.454	-0,7	20.590	-3,5	21.330
61.200 - 63.600	20.803	1,8	20.426	3,1	19.818	2,0	19.431	2,4	18.982
63.600 - 66.000	21.468	14,0	18.826	3,0	18.284	-1,6	18.590	-0,8	18.735
66.000 - 72.000	44.915	8,3	41.489	2,0	40.670	5,7	38.493	-3,1	39.738
72.000 - 78.000	33.046	4,0	31.771	-0,9	32.054	5,3	30.430	-6,8	32.650
78.000 84.000	27.729	10,8	25.017	-5,6	26.514	6,1	24.986	-5,4	26.409
84.000 - 90.000	22.761	4,5	21.778	0,4	21.686	2,5	21.164	-2,4	21.681
> 90.000	258.153	14,1	226.202	12,1	201.775	-1,0	203.876	-12,4	232.863
GUZTIRA / TOTAL	**1.564.997**	5,4	**1.484.953**	2,2	**1.452.832**	1,5	**1.431.776**	-2,3	**1.465.383**

ERANSKINA / ANEXO II.1.G14

PFEZ-AREN BILAKAERA. EUSKAL AE / EVOLUCIÓN IRPF. C.A. DE EUSKADI

KUOTA LIKIDOA ERRENTA-MAILEN ARABERA / CUOTA LÍQUIDA SEGÚN NIVELES DE RENTA

000 €

ERRENTA-MAILAK (Likidazio-Oinarria) NIVELES DE RENTA (Base Liquidable) (I)	URTEAK / AÑOS								
	2015	% 15/14	2014	% 14/13	2013	% 13/12	2012	% 12/11	2011
0 - 2.400	1.223	-33,6	1.843	219,9	576	132,3	248	-76,7	1.065
2.400 - 3.600	771	-20,4	968	1.139,3	78	27,8	61	115,7	28
3.600 - 4.800	937	-23,0	1.217	1.591,5	72	4,6	69	64,8	42
4.800 - 6.000	1.091	-22,1	1.400	1.305,7	100	17,6	85	39,7	61
6.000 - 8.400	5.545	-10,0	6.164	63,3	3.775	-5,7	4.003	535,6	630
8.400 - 10.800	16.483	0,6	16.384	3,0	15.914	-7,1	17.131	94,1	8.826
10.800 - 13.200	38.652	3,3	37.413	-4,9	39.326	-7,3	42.404	34,1	31.619
13.200 - 15.600	73.929	-0,7	74.430	-4,1	77.615	-8,7	85.006	14,0	74.561
15.600 - 18.000	129.722	-0,7	130.685	-2,6	134.173	-7,5	145.067	9,6	132.356
18.000 - 20.400	168.098	0,1	167.901	-0,3	168.424	-7,5	181.992	1,4	179.549
20.400 - 22.800	191.554	1,0	189.651	0,2	189.201	-7,2	203.851	-0,2	204.327
22.800 - 25.200	211.877	0,9	209.988	0,2	209.591	-6,4	223.816	-0,5	225.040
25.200 - 27.600	237.522	1,9	233.063	-0,4	234.069	-4,5	245.106	1,7	241.109
27.600 - 30.000	273.942	1,9	268.766	2,4	262.363	-1,9	267.339	2,7	260.357
30.000 - 32.400	268.505	2,0	263.190	2,9	255.801	-4,3	267.403	3,7	257.905
32.400 - 34.800	307.083	5,4	291.239	7,1	271.928	6,6	255.063	0,1	254.804
34.800 - 37.200	245.563	3,7	236.820	5,1	225.223	8,1	208.333	-4,6	218.301
37.200 - 39.600	203.608	4,6	194.578	3,3	188.345	9,6	171.878	-6,7	184.239
39.600 - 42.000	170.886	3,3	165.367	3,2	160.255	13,0	141.832	-8,5	155.038
42.000 - 44.400	143.992	4,0	138.439	2,9	134.488	9,6	122.758	-6,9	131.823
44.400 - 46.800	122.130	2,7	118.924	2,2	116.336	8,1	107.602	-5,2	113.467
46.800 - 49.200	104.699	1,4	103.303	3,2	100.076	3,5	96.725	-4,3	101.090
49.200 - 51.600	96.571	1,1	95.536	4,0	91.904	3,1	89.150	-1,8	90.778
51.600 - 54.000	88.409	2,2	86.492	5,0	82.356	-0,4	82.704	-1,9	84.334
54.000 - 56.400	83.516	5,3	79.280	3,7	76.485	4,1	73.440	-6,7	78.715
56.400 - 58.800	77.199	5,4	73.224	-0,5	73.608	2,7	71.677	-5,2	75.612
58.800 - 61.200	69.588	7,2	64.922	-1,6	66.001	2,2	64.581	-5,0	67.950
61.200 - 63.600	66.719	2,0	65.432	1,5	64.470	4,2	61.874	-2,1	63.198
63.600 - 66.000	64.846	7,2	60.486	3,0	58.726	1,4	57.903	-2,9	59.620
66.000 - 72.000	140.654	6,0	132.683	0,6	131.931	3,7	127.189	-4,1	132.668
72.000 - 78.000	112.990	-0,4	113.433	6,6	106.444	5,0	101.351	-7,5	109.512
78.000 84.000	94.959	5,3	90.187	4,1	86.658	2,0	84.976	-4,5	88.951
84.000 - 90.000	76.321	2,9	74.160	2,3	72.514	5,0	69.073	-6,7	73.999
> 90.000	864.952	15,5	748.836	3,9	720.412	0,9	713.865	-4,9	750.983
GUZTIRA / TOTAL	**4.754.534**	4,8	**4.536.407**	2,7	**4.419.234**	0,8	**4.385.553**	-1,5	**4.452.556**

ERANSKINA / ANEXO II.1.PV14

PFEZ-AREN BILAKAERA. ARABA / EVOLUCIÓN IRPF. ARABA/ÁLAVA
KUOTA LIKIDOA ERRENTA-MAILEN ARABERA / CUOTA LÍQUIDA SEGÚN NIVELES DE RENTA

000 €

	ERRENTA-MAILAK / NIVELES DE RENTA (€)								GUZTIRA TOTAL
	< 6.000	6.000 18.000	18.000 30.000	30.000 42.000	42.000 54.000	54.000 66.000	66.000 90.000	> 90.000	
2010	21	38.784	170.272	153.691	71.146	46.782	54.604	67.912	603.213
2011	735	35.411	172.049	162.236	73.988	48.541	56.155	78.262	627.378
2012	9	47.158	173.358	155.958	70.051	44.386	52.620	70.838	614.376
2013	164	43.354	164.417	167.548	75.136	45.615	54.489	74.310	625.034
2014	958	43.354	168.306	174.822	75.291	46.440	56.191	75.633	640.995
2015	765	44.718	168.855	182.578	78.157	47.910	55.965	88.154	667.102
% 11/10	3.361,3	-8,7	1,0	5,6	4,0	3,8	2,8	15,2	4,0
% 12/11	-98,8	33,2	0,8	-3,9	-5,3	-8,6	-6,3	-9,5	-2,1
% 13/12	1.829,3	-8,1	-5,2	7,4	7,3	2,8	3,6	4,9	1,7
% 14/13	484,0	0,0	2,4	4,3	0,2	1,8	3,1	1,8	2,6
% 15/14	-20,1	3,1	0,3	4,4	3,8	3,2	-0,4	16,6	4,1

ERANSKINA / ANEXO II.1.A15

PFEZ-AREN BILAKAERA / BIZKAIA / EVOLUCIÓN IRPF
KUOTA LIKIDOA ERRENTA-MAILEN ARABERA / CUOTA LÍQUIDA SEGÚN NIVELES DE RENTA

000 €

	ERRENTA-MAILAK / NIVELES DE RENTA (€)								GUZTIRA TOTAL
	< 6.000	6.000 18.000	18.000 30.000	30.000 42.000	42.000 54.000	54.000 66.000	66.000 90.000	> 90.000	
2010	164	139.308	546.294	524.813	270.557	180.663	223.237	402.317	2.287.353
2011	455	127.249	547.742	547.959	278.578	189.457	228.497	439.857	2.359.795
2012	452	148.319	553.683	536.271	264.335	182.294	214.896	439.150	2.339.400
2013	662	135.816	520.672	557.483	272.002	188.273	222.134	444.327	2.341.368
2014	2.993	132.708	526.265	592.899	284.224	190.150	234.217	447.002	2.410.459
2015	2.132	128.559	535.239	609.809	287.858	199.685	240.509	518.645	2.522.435
% 11/10	178,2	-8,7	0,3	4,4	3,0	4,9	2,4	9,3	3,2
% 12/11	-0,8	16,6	1,1	-2,1	-5,1	-3,8	-6,0	-0,2	-0,9
% 13/12	46,4	-8,4	-6,0	4,0	2,9	3,3	3,4	1,2	0,1
% 14/13	352,4	-2,3	1,1	6,4	4,5	1,0	5,4	0,6	3,0
% 15/14	-28,8	-3,1	1,7	2,9	1,3	5,0	2,7	16,0	4,6

ERANSKINA / ANEXO II.1.B15

PFEZ-AREN BILAKAERA / GIPUZKOA / EVOLUCIÓN IRPF
KUOTA LIKIDOA ERRENTA-MAILEN ARABERA / CUOTA LÍQUIDA SEGÚN NIVELES DE RENTA

000 €

	ERRENTA-MAILAK / NIVELES DE RENTA (€)								GUZTIRA TOTAL
	< 6.000	6.000 18.000	18.000 30.000	30.000 42.000	42.000 54.000	54.000 66.000	66.000 90.000	> 90.000	
2010	27	94.292	393.886	339.687	156.715	102.898	115.639	199.692	1.402.835
2011	5	85.332	390.591	360.092	168.925	107.096	120.479	232.863	1.465.383
2012	2	98.134	395.063	352.280	164.554	102.795	115.073	203.876	1.431.776
2013	0	91.634	378.558	376.520	178.021	105.402	120.923	201.775	1.452.832
2014	1.476	89.014	374.799	383.473	183.179	106.755	120.055	226.202	1.484.953
2015	1.125	91.054	378.899	403.257	189.786	114.272	128.450	258.153	1.564.997
% 11/10	-81,8	-9,5	-0,8	6,0	7,8	4,1	4,2	16,6	4,5
% 12/11	-56,0	15,0	1,1	-2,2	-2,6	-4,0	-4,5	-12,4	-2,3
% 13/12	-97,6	-6,6	-4,2	6,9	8,2	2,5	5,1	-1,0	1,5
% 14/13	2.806.168,8	-2,9	-1,0	1,8	2,9	1,3	-0,7	12,1	2,2
% 15/14	-23,8	2,3	1,1	5,2	3,6	7,0	7,0	14,1	5,4

ERANSKINA / ANEXO II.1.G15

PFEZ-AREN BILAKAERA. EUSKAL AE / EVOLUCIÓN IRPF. C.A. DE EUSKADI
KUOTA LIKIDOA ERRENTA-MAILEN ARABERA / CUOTA LÍQUIDA SEGÚN NIVELES DE RENTA

000 €

	ERRENTA-MAILAK / NIVELES DE RENTA (€)								GUZTIRA TOTAL
	< 6.000	6.000 18.000	18.000 30.000	30.000 42.000	42.000 54.000	54.000 66.000	66.000 90.000	> 90.000	
2010	212	272.384	1.110.452	1.018.192	498.418	330.342	393.480	669.920	4.293.400
2011	1.195	247.992	1.110.383	1.070.287	521.492	345.094	405.131	750.983	4.452.556
2012	463	293.611	1.122.103	1.044.509	498.939	329.475	382.588	713.865	4.385.553
2013	826	270.804	1.063.647	1.101.551	525.159	339.290	397.546	720.412	4.419.234
2014	5.427	265.077	1.069.370	1.151.194	542.695	343.345	410.463	748.836	4.536.407
2015	4.022	264.331	1.082.993	1.195.644	555.801	361.868	424.924	864.952	4.754.534
% 11/10	463,9	-9,0	0,0	5,1	4,6	4,5	3,0	12,1	3,7
% 12/11	-61,3	18,4	1,1	-2,4	-4,3	-4,5	-5,6	-4,9	-1,5
% 13/12	78,5	-7,8	-5,2	5,5	5,3	3,0	3,9	0,9	0,8
% 14/13	557,3	-2,1	0,5	4,5	3,3	1,2	3,2	3,9	2,7
% 15/14	-25,9	-0,3	1,3	3,9	2,4	5,4	3,5	15,5	4,8

ERANSKINA / ANEXO II.1.PV15

PFEZ-AREN BILAKAERA. ARABA / EVOLUCIÓN IRPF. ARABA/ÁLAVA

TASA NOMINALA ETA EFEKTIBOA ERRENTA-MAILEN ARABERA / TIPO NOMINAL Y EFECTIVO SEGÚN NIVELES DE RENTA

%

		ERRENTA-MAILAK / NIVELES DE RENTA (€)								GUZTIRA TOTAL
		< 6.000	6.000 18.000	18.000 30.000	30.000 42.000	42.000 54.000	54.000 66.000	66.000 90.000	> 90.000	
TASA NOMN. T. NOMINAL	2010	24,6	23,0	24,6	26,4	28,2	30,1	31,9	31,4	26,0
	2011	24,7	22,9	24,5	26,3	28,1	29,9	31,7	31,4	26,0
	2012	25,1	22,9	24,5	25,9	28,0	29,8	31,9	33,1	25,9
	2013	22,5	22,9	24,4	26,0	27,9	29,7	31,9	32,8	25,9
	2014	4,0	11,9	18,6	22,0	25,0	27,4	30,1	33,2	20,4
	2015	3,6	12,0	18,6	22,1	25,0	27,5	30,1	33,0	20,6
T. EFEKTIBOA T.EFECTIVO	2010	0,0	4,9	14,2	19,0	22,5	25,4	28,1	29,7	15,9
	2011	1,3	4,5	14,1	18,8	22,4	25,3	28,0	32,2	16,1
	2012	0,0	6,1	14,2	18,8	22,6	25,3	28,1	31,7	16,3
	2013	0,2	6,0	14,2	18,9	22,5	25,4	28,3	30,8	16,5
	2014	1,5	6,1	14,4	19,2	22,7	25,4	28,4	32,2	16,9
	2015	1,2	6,3	14,5	19,3	22,8	25,5	28,5	32,1	17,1

ERANSKINA / ANEXO II.1.A16

PFEZ-AREN BILAKAERA / BIZKAIA / EVOLUCIÓN IRPF

TASA NOMINALA ETA EFEKTIBOA ERRENTA-MAILEN ARABERA / TIPO NOMINAL Y EFECTIVO SEGÚN NIVELES DE RENTA

%

		ERRENTA-MAILAK / NIVELES DE RENTA (€)								GUZTIRA TOTAL
		< 6.000	6.000 18.000	18.000 30.000	30.000 42.000	42.000 54.000	54.000 66.000	66.000 90.000	> 90.000	
TASA NOMN. T. NOMINAL	2010	22,4	23,0	24,6	26,4	28,3	30,1	31,9	33,2	26,5
	2011	22,4	22,9	24,5	26,3	28,1	29,9	31,8	32,7	26,4
	2012	22,4	22,9	24,4	26,1	28,0	29,9	31,8	33,8	26,5
	2013	22,4	22,9	24,4	26,0	27,9	29,8	31,8	34,2	26,5
	2014	4,0	11,9	18,6	22,1	25,0	27,5	30,0	34,6	21,5
	2015	3,5	12,0	18,6	22,1	25,0	27,6	30,1	35,0	21,8
T. EFEKTIBOA T.EFECTIVO	2010	0,1	5,2	14,6	19,3	22,8	25,6	28,3	31,3	17,1
	2011	0,2	4,8	14,4	19,1	22,5	25,3	28,1	30,8	17,1
	2012	0,2	6,2	14,5	19,2	22,7	25,6	28,3	31,9	17,6
	2013	0,3	6,0	14,4	19,2	22,6	25,5	28,3	32,2	17,8
	2014	1,3	6,1	14,6	19,4	22,7	25,5	28,4	33,6	18,2
	2015	1,0	6,0	14,6	19,5	22,7	25,6	28,5	34,1	18,6

ERANSKINA / ANEXO II.1.B16

PFEZ-AREN BILAKAERA / GIPUZKOA / EVOLUCIÓN IRPF

TASA NOMINALA ETA EFEKTIBOA ERRENTA-MAILEN ARABERA / TIPO NOMINAL Y EFECTIVO SEGÚN NIVELES DE RENTA

%

		ERRENTA-MAILAK / NIVELES DE RENTA (€)								GUZTIRA TOTAL
		< 6.000	6.000 18.000	18.000 30.000	30.000 42.000	42.000 54.000	54.000 66.000	66.000 90.000	> 90.000	
TASA NOMN. T. NOMINAL	2010	23,9	22,7	24,5	26,3	28,1	29,8	31,5	31,7	25,9
	2011	24,4	22,8	24,4	26,2	27,9	29,6	31,2	30,7	25,9
	2012	24,1	22,0	24,3	26,0	27,9	29,7	31,7	33,2	25,8
	2013	22,8	22,2	24,3	26,1	28,0	29,8	31,8	34,2	26,0
	2014	4,0	11,8	18,4	22,0	24,7	27,1	29,5	32,4	20,6
	2015	3,6	12,1	18,6	22,0	24,8	27,2	29,5	32,1	21,0
T. EFEKTIBOA T.EFECTIVO	2010	0,0	5,4	14,6	19,3	22,7	25,5	28,0	29,9	16,5
	2011	0,0	5,0	14,3	19,1	22,4	25,3	27,7	29,0	16,5
	2012	0,0	6,1	14,3	19,2	22,6	25,4	28,2	31,3	16,8
	2013	0,0	6,0	14,4	19,3	22,7	25,6	28,4	32,3	17,1
	2014	1,1	6,0	14,3	19,2	22,4	25,2	27,9	31,5	17,2
	2015	0,9	6,3	14,4	19,3	22,5	25,2	27,9	31,1	17,6

ERANSKINA / ANEXO II.1.G16

PFEZ-AREN BILAKAERA. EUSKAL AE / EVOLUCIÓN IRPF. C.A. DE EUSKADI

TASA NOMINALA ETA EFEKTIBOA ERRENTA-MAILEN ARABERA / TIPO NOMINAL Y EFECTIVO SEGÚN NIVELES DE RENTA

%

		ERRENTA-MAILAK / NIVELES DE RENTA (€)								GUZTIRA TOTAL
		< 6.000	6.000 18.000	18.000 30.000	30.000 42.000	42.000 54.000	54.000 66.000	66.000 90.000	> 90.000	
TASA NOMN. T. NOMINAL	2010	23,2	22,9	24,5	26,4	28,2	30,0	31,8	32,5	26,2
	2011	23,3	22,9	24,5	26,2	28,0	29,8	31,6	31,9	26,2
	2012	23,3	22,6	24,4	26,0	28,0	29,8	31,8	33,6	26,2
	2013	22,5	22,6	24,4	26,1	27,9	29,8	31,8	34,0	26,3
	2014	4,0	11,9	18,5	22,0	24,9	27,4	29,9	33,8	21,0
	2015	3,5	12,0	18,6	22,1	25,0	27,4	29,9	33,9	21,4
T. EFEKTIBOA T.EFECTIVO	2010	0,0	5,2	14,5	19,3	22,7	25,5	28,2	30,7	16,7
	2011	0,3	4,8	14,3	19,1	22,5	25,3	27,9	30,3	16,8
	2012	0,1	6,1	14,4	19,1	22,7	25,5	28,3	31,7	17,1
	2013	0,2	6,0	14,4	19,2	22,6	25,5	28,4	32,1	17,4
	2014	1,3	6,1	14,4	19,3	22,6	25,4	28,3	32,8	17,7
	2015	1,0	6,2	14,5	19,4	22,6	25,5	28,3	32,9	18,1

ERANSKINA / ANEXO II.1.PV16

PFEZ. ARABA / 2015 / IRPF ARABA/ÁLAVA
ZERGA-OINARRI OROKORRAREN ETEKIN NAGUSIAK / PRINCIPALES RENDIMIENTOS DE LA BASE IMPONIBLE GENERAL

000 €

ERRENTA-MAILAK (Likidazio-Oinarria) NIVELES DE RENTA (Base Liquidable) (€)	ZERGA-OINARRI OROKORRA / BASE IMPONIBLE GENERAL												
	LANA TRABAJO		HIGIGARRIEN KAPITALA CAPITAL MOBILIARIO		HIGIEZINEN KAPITALA CAP.INMOBILIARIO		JARDUERA EKONOMIKOAK ACTIV.ECONÓMICAS		ONDARE-IRABAZIAK GANANCIAS PATRIMONIALES		BESTELAKO ETEKINAK OTROS	GUZTIRA TOTAL	
	Kop. Nº	Zenbatekoa Importe	Kop. Nº	Zenbat.a Importe	Kop. Nº	Zenbat.a Importe	Kop. Nº	Zenbat.a Importe	Kop. Nº	Zenbat.a Importe	Zenbat.a Importe	Kop. Nº	Zenbat.a Importe
0 - 2.400	5.303	8.924	41	18	178	410	984	1.902	293	177	-5	6.479	11.425
2.400 - 3.600	2.396	8.065	9	10	92	232	455	1.523	68	48	-1	2.826	9.877
3.600 - 4.800	3.852	16.836	10	13	164	492	519	2.179	56	43	0	4.333	19.563
4.800 - 6.000	3.946	20.811	8	2	192	642	665	3.274	91	41	0	4.516	24.770
6.000 - 8.400	8.158	58.966	38	51	555	2.028	1.318	8.634	188	100	7	9.287	69.787
8.400 - 10.800	9.485	92.450	30	61	561	2.505	1.507	12.780	270	137	0	10.723	107.933
10.800 - 13.200	10.586	130.042	34	48	509	2.469	1.365	13.752	360	155	-2	11.631	146.466
13.200 - 15.600	11.812	172.697	42	70	533	2.806	1.287	15.145	440	122	-2	12.745	190.838
15.600 - 18.000	12.082	204.816	30	56	519	2.857	1.077	14.071	526	146	2	12.827	221.948
18.000 - 20.400	11.243	216.048	18	34	468	2.581	1.018	13.917	691	159	11	11.866	232.750
20.400 - 22.800	9.883	212.531	35	64	457	2.820	844	12.384	771	102	18	10.359	227.919
22.800 - 25.200	8.884	212.693	24	36	432	2.817	699	11.150	863	143	0	9.284	226.839
25.200 - 27.600	8.407	223.743	19	39	341	2.367	613	10.500	1.051	138	-1	8.755	236.786
27.600 - 30.000	8.821	258.136	25	47	339	2.235	532	8.545	1.255	107	36	9.061	269.106
30.000 - 32.400	7.771	243.744	22	27	360	2.240	471	7.874	1.306	128	0	7.974	254.013
32.400 - 34.800	7.263	242.853	19	17	283	1.666	414	7.200	1.071	89	-2	7.426	251.822
34.800 - 37.200	5.093	180.961	25	35	285	1.753	342	6.290	731	56	3	5.234	189.099
37.200 - 39.600	3.685	138.315	15	31	236	1.545	309	5.878	462	39	0	3.806	145.807
39.600 - 42.000	2.703	106.752	10	29	196	1.540	223	4.898	316	30	0	2.786	113.248
42.000 - 44.400	2.071	85.989	10	8	193	1.731	195	4.709	226	37	0	2.166	92.473
44.400 - 46.800	1.612	70.784	8	10	167	1.362	131	3.306	181	83	10	1.672	75.554
46.800 - 49.200	1.253	57.514	14	52	133	1.349	117	3.007	137	33	0	1.310	61.955
49.200 - 51.600	1.106	53.506	10	34	105	997	90	2.753	109	8	0	1.154	57.298
51.600 - 54.000	942	46.923	3	3	101	945	107	2.649	101	62	-6	982	50.575
54.000 - 56.400	785	41.221	4	13	73	873	64	1.765	72	37	-3	815	43.905
56.400 - 58.800	708	38.952	6	3	65	593	58	1.907	67	13	0	737	41.469
58.800 - 61.200	580	32.527	9	25	58	692	64	2.096	41	3	-5	608	35.337
61.200 - 63.600	521	31.023	8	86	65	722	55	1.442	52	72	0	547	33.344
63.600 - 66.000	418	25.844	1	0	40	470	60	2.005	34	52	0	445	28.370
66.000 - 72.000	929	59.565	10	43	106	1.492	115	3.909	61	5	-5	972	65.009
72.000 - 78.000	697	48.943	4	5	64	689	79	2.557	54	110	-11	724	52.293
78.000 84.000	495	36.145	10	30	87	1.390	78	2.436	49	47	0	523	40.049
84.000 - 90.000	345	25.728	2	4	49	1.044	70	3.100	30	2	0	370	29.878
90.000 - 120.000	774	64.470	5	71	147	2.087	180	10.170	49	99	18	854	76.915
120.000 - 150.000	275	27.135	5	15	84	1.555	68	4.899	14	5	-15	311	33.594
150.000 - 180.000	143	17.226	2	8	34	751	27	3.005	10	4	0	160	20.994
> 180.000	271	45.890	7	177	67	1.183	66	12.631	12	351	-25	312	60.206
GUZTIRA / TOTAL	**155.298**	**3.558.767**	**572**	**1.275**	**8.338**	**55.929**	**16.266**	**230.238**	**12.108**	**2.982**	**23**	**166.580**	**3.849.214**

ERANSKINA / ANEXO II.1.A17

PFEZ / IRPF BIZKAIA 2015

ZERGA-OINARRI OROKORRAREN ETEKIN NAGUSIAK / PRINCIPALES RENDIMIENTOS DE LA BASE IMPONIBLE GENERAL

000 €

ERRENTA-MAILAK (Likidazio-Oinarria) NIVELES DE RENTA (Base Liquidable) (€)	ZERGA-OINARRI OROKORRA / BASE IMPONIBLE GENERAL												
	LANA TRABAJO		HIGIGARRIEN KAPITALA CAPITAL MOBILIARIO		HIGIEZINEN KAPITALA CAP.INMOBILIARIO		JARDUERA EKONOMIKOAK ACTIV.ECONÓMICAS		ONDARE-IRABAZIAK GANANCIAS PATRIMONIALES		BESTELAKO ETEKINAK OTROS	GUZTIRA TOTAL	
	Kop. Nº	Zenbatekoa Importe	Kop. Nº	Zenbatekoa Importe	Kop. Nº	Zenbatekoa Importe	Kop. Nº	Zenbatekoa Importe	Kop. Nº	Zenbatekoa Importe	Zenbatekoa Importe	Kop. Nº	Zenbatekoa Importe
0 - 2.400	16.401	28.363	71	63	613	1.196	4.440	8.570	77	63	-10	20.707	38.245
2.400 - 3.600	7.734	27.269	53	89	424	1.178	1.837	6.366	24	29	0	9.441	34.930
3.600 - 4.800	12.593	56.006	41	63	477	1.419	1.954	8.425	27	69	4	14.282	65.986
4.800 - 6.000	13.293	72.994	68	136	701	2.401	2.394	12.668	26	46	4	15.414	88.250
6.000 - 8.400	25.511	188.927	142	375	1.710	7.009	5.241	35.971	45	75	-9	30.080	232.349
8.400 - 10.800	26.423	265.239	158	427	1.803	8.624	5.428	46.528	48	109	0	30.889	320.926
10.800 - 13.200	28.724	360.237	161	525	1.715	9.273	5.109	52.581	57	92	-10	32.662	422.698
13.200 - 15.600	33.406	495.902	153	493	1.683	8.955	4.476	51.189	60	80	-13	36.562	556.606
15.600 - 18.000	37.619	643.092	176	557	1.633	9.440	3.867	48.360	73	65	-15	40.152	701.500
18.000 - 20.400	35.022	676.906	176	539	1.549	8.840	3.229	43.566	65	49	-16	36.967	729.885
20.400 - 22.800	30.823	669.319	161	553	1.374	8.857	2.708	39.299	65	101	-21	32.413	718.108
22.800 - 25.200	27.857	672.107	158	642	1.300	8.647	2.290	35.034	59	91	-4	29.157	716.517
25.200 - 27.600	26.918	713.325	132	389	1.261	8.747	1.994	30.701	69	148	9	27.955	753.319
27.600 - 30.000	27.522	804.344	153	348	1.192	8.229	1.848	27.273	66	125	-26	28.333	840.293
30.000 - 32.400	23.195	724.189	139	381	1.090	6.882	1.597	24.291	59	80	-7	23.869	755.816
32.400 - 34.800	23.944	798.149	134	308	1.071	6.928	1.539	21.458	54	100	-1	24.506	826.942
34.800 - 37.200	17.230	609.831	118	298	996	6.894	1.271	19.012	45	70	-22	17.675	636.083
37.200 - 39.600	12.870	482.501	98	228	878	6.049	1.074	15.525	26	53	-7	13.234	504.348
39.600 - 42.000	9.834	388.514	84	322	773	5.529	978	16.918	36	73	-15	10.176	411.342
42.000 - 44.400	7.434	307.894	76	195	649	5.543	839	14.999	20	54	-5	7.748	328.680
44.400 - 46.800	5.855	253.614	60	325	544	4.781	751	15.995	16	31	-28	6.141	274.718
46.800 - 49.200	4.726	214.724	73	172	453	4.481	636	13.045	22	60	-50	4.970	232.432
49.200 - 51.600	4.063	194.316	39	136	379	4.285	598	12.164	24	91	-14	4.277	210.979
51.600 - 54.000	3.470	171.724	54	270	392	4.183	517	11.160	20	49	0	3.663	187.385
54.000 - 56.400	3.234	167.740	47	146	338	3.883	494	10.632	15	7	-25	3.383	182.382
56.400 - 58.800	2.810	151.583	31	181	308	3.647	425	8.909	7	25	-7	2.941	164.337
58.800 - 61.200	2.335	129.793	40	117	272	3.112	387	9.221	6	25	-8	2.457	142.260
61.200 - 63.600	2.170	126.752	28	63	241	2.719	333	7.642	12	17	-4	2.266	137.190
63.600 - 66.000	1.960	118.301	27	43	246	3.295	343	8.036	9	7	-12	2.065	129.671
66.000 - 72.000	3.887	247.754	60	188	459	5.698	738	17.130	14	67	-20	4.086	270.817
72.000 - 78.000	2.870	195.040	51	153	369	4.793	586	14.962	13	63	-9	3.028	215.002
78.000 84.000	2.182	158.994	31	75	286	3.944	445	12.306	11	59	-9	2.298	175.370
84.000 - 90.000	1.572	121.607	36	377	225	3.414	357	10.768	7	6	-8	1.668	136.164
90.000 - 120.000	3.862	331.274	78	512	623	10.413	956	41.951	18	36	-24	4.182	384.162
120.000 - 150.000	1.484	152.784	36	166	299	5.492	402	27.621	7	5	-44	1.639	186.026
150.000 - 180.000	723	86.456	28	180	140	2.911	212	19.197	2	6	-93	805	108.657
> 180.000	1.502	335.975	59	530	390	9.653	499	132.119	14	414	-565	1.741	478.127
GUZTIRA / TOTAL	**493.058**	**12.143.538**	**3.230**	**10.565**	**28.856**	**211.347**	**62.792**	**931.593**	**1.218**	**2.539**	**-1.082**	**533.832**	**13.298.500**

ERANSKINA / ANEXO II.1.B17

PFEZ / IRPF GIPUZKOA 2015

ZERGA-OINARRI OROKORRAREN ETEKIN NAGUSIAK / PRINCIPALES RENDIMIENTOS DE LA BASE IMPONIBLE GENERAL

000 €

ERRENTA-MAILAK (Likidazio-Oinarria) NIVELES DE RENTA (Base Liquidable) (€)	**ZERGA-OINARRI OROKORRA** / BASE IMPONIBLE GENERAL												
	LANA TRABAJO		**HIGIGARRIEN KAPITALA** CAPITAL MOBILIARIO		**HIGIEZINEN KAPITALA** CAP.INMOBILIARIO		**JARDUERA EKONOMIKOAK** ACTIV.ECONÓMICAS		**ONDARE-IRABAZIAK** GANANCIAS PATRIMONIALES		**BESTELAKO ETEKINAK** OTROS	**GUZTIRA** TOTAL	
	Kop. Nº	**Zenbatekoa** Importe	**Kop.** Nº	**Zenbatekoa** Importe	**Kop.** Nº	**Zenbatekoa** Importe	**Kop.** Nº	**Zenbatekoa** Importe	**Kop.** Nº	**Zenbatekoa** Importe	**Zenbatekoa** Importe	**Kop.** Nº	**Zenbatekoa** Importe
0 - 2.400	9.798	18.000	57	33	338	764	2.607	5.536	39	30	-14	12.285	24.349
2.400 - 3.600	4.580	15.966	21	17	203	584	1.072	3.615	16	19	0	5.510	20.200
3.600 - 4.800	7.932	35.013	25	31	277	850	1.236	5.171	12	9	-2	8.977	41.073
4.800 - 6.000	8.080	43.778	28	34	369	1.279	1.516	7.717	22	11	0	9.324	52.818
6.000 - 8.400	16.556	120.241	48	62	960	4.029	3.322	22.032	46	72	4	19.277	146.440
8.400 - 10.800	17.466	171.777	62	87	1.000	4.687	3.722	32.068	52	32	4	20.438	208.655
10.800 - 13.200	19.852	245.363	55	55	1.041	5.785	3.488	35.934	68	47	8	22.534	287.191
13.200 - 15.600	22.913	337.691	66	81	1.075	6.040	3.220	38.101	60	53	1	25.269	381.968
15.600 - 18.000	26.312	450.903	92	131	1.093	6.388	2.832	36.677	42	46	-9	28.225	494.136
18.000 - 20.400	25.376	494.572	67	96	1.031	6.145	2.412	34.056	53	65	1	26.912	534.935
20.400 - 22.800	22.765	496.647	88	142	1.097	7.144	2.063	31.687	40	82	4	24.029	535.707
22.800 - 25.200	20.767	503.094	76	132	965	6.000	1.737	27.803	53	29	38	21.734	537.097
25.200 - 27.600	19.223	513.650	78	115	884	5.925	1.486	25.339	41	60	42	20.080	545.131
27.600 - 30.000	18.287	533.194	73	104	904	6.180	1.278	21.112	40	53	-7	18.912	560.635
30.000 - 32.400	15.948	498.125	69	99	809	5.420	1.152	19.716	24	64	-17	16.479	523.407
32.400 - 34.800	15.628	522.017	70	78	768	5.397	933	16.070	40	89	17	16.032	543.668
34.800 - 37.200	11.297	399.691	56	76	729	5.361	845	16.011	30	47	3	11.686	421.188
37.200 - 39.600	8.544	320.569	59	90	629	4.796	728	13.535	20	43	14	8.855	339.047
39.600 - 42.000	6.613	260.717	60	79	548	4.458	576	11.331	19	41	-10	6.852	276.616
42.000 - 44.400	5.228	215.590	40	44	506	4.545	464	10.388	10	11	1	5.438	230.578
44.400 - 46.800	4.030	173.874	51	163	383	3.507	437	10.002	11	48	18	4.218	187.612
46.800 - 49.200	3.132	140.945	31	78	337	3.298	324	7.378	6	40	0	3.269	151.739
49.200 - 51.600	2.573	120.217	26	37	299	3.333	292	8.599	9	23	-6	2.721	132.203
51.600 - 54.000	2.195	106.665	26	22	251	2.890	290	7.685	8	50	0	2.324	117.313
54.000 - 56.400	1.831	91.569	16	28	222	2.660	261	7.151	6	49	1	1.939	101.459
56.400 - 58.800	1.559	81.530	26	40	201	2.545	230	6.345	6	9	1	1.652	90.470
58.800 - 61.200	1.397	75.180	19	70	170	2.418	189	5.305	3	7	-2	1.473	82.979
61.200 - 63.600	1.212	68.538	11	8	155	2.279	165	5.218	4	61	-6	1.289	76.098
63.600 - 66.000	1.176	69.396	22	60	172	2.064	162	5.405	4	8	-8	1.260	76.926
66.000 - 72.000	2.291	139.378	36	171	335	4.872	356	11.241	8	3	5	2.421	155.671
72.000 - 78.000	1.471	95.053	25	50	240	3.973	240	9.172	5	1	-4	1.577	108.245
78.000 84.000	1.101	75.965	6	29	204	3.357	192	7.295	5	28	-3	1.184	86.670
84.000 - 90.000	825	57.924	26	36	161	3.740	167	6.810	2	0	9	902	68.519
90.000 - 120.000	2.120	166.828	55	181	440	8.986	456	21.783	10	128	42	2.313	197.948
120.000 - 150.000	860	79.035	27	204	222	5.995	215	15.039	3	2	-40	968	100.235
150.000 - 180.000	383	38.092	18	294	92	2.629	81	6.462	3	4	0	415	47.481
> 180.000	860	134.658	21	363	298	7.347	219	36.348	7	7	-57	983	178.667
GUZTIRA / TOTAL	**332.181**	**7.911.444**	**1.632**	**3.424**	**19.408**	**157.672**	**40.965**	**591.136**	**827**	**1.370**	**29**	**359.756**	**8.665.075**

ERANSKINA / ANEXO II.1.G17

PFEZ. ARABA / 2015 / IRPF ARABA/ÁLAVA

ZERGA-OINARRI OROKORRAREN MURRIZKETA NAGUSIAK / PRINCIPALES REDUCCIONES DE LA BASE IMPONIBLE GENERAL

000 €

ERRENTA-MAILAK (Likidazio-Oinarria) NIVELES DE RENTA (Base Liquidable) (€)	Zerga-Oinarri Orokorra Base Imponible General	MURRIZKETAK / REDUCCIONES								Likidazio-Oinarri Orokorra Base Liquidable General	
		BGAE-tarako ekarpenak Aportaciones EPSV		Baterako zerga-ordainketagatiko murrizketa Reduc. Tribut. Conjunta		Konpentsazioko pentsioak Pensiones compensatorias		Aurreko urteetako likidazio-oinarri negatiboak Bases liquidables negativas de años			
	Zenbatekoa Importe	Kop. Nº	Zenbat. Importe	Kop. Nº	Zenbat. Importe	Kop. Nº	Zenbat. Importe	Kop. Nº	Zenbat. Importe	Kop. Nº	Zenbatekoa Importe
0 - 2.400	11.425	424	457	1.793	4.666	8	55	56	-413	5.096	5.834
2.400 - 3.600	9.877	191	217	551	2.168	1	5	10	-17	2.772	7.469
3.600 - 4.800	19.563	249	274	570	2.293	2	9	10	-23	4.288	16.964
4.800 - 6.000	24.770	274	327	555	2.224	5	31	7	-4	4.484	22.184
6.000 - 8.400	69.787	811	954	1.703	6.965	5	24	17	-43	9.249	61.801
8.400 - 10.800	107.933	1.006	1.360	2.376	9.781	15	74	16	-40	10.708	96.677
10.800 - 13.200	146.466	1.431	1.928	2.666	10.971	21	93	9	-21	11.625	133.453
13.200 - 15.600	190.838	1.887	2.622	2.914	12.034	17	91	15	14	12.741	176.105
15.600 - 18.000	221.948	2.028	3.085	2.805	11.586	31	185	11	-7	12.825	207.085
18.000 - 20.400	232.750	2.257	3.458	2.514	10.397	28	169	8	-24	11.865	218.703
20.400 - 22.800	227.919	2.221	3.655	2.259	9.349	22	113	6	7	10.357	214.809
22.800 - 25.200	226.839	2.287	3.903	2.089	8.652	21	114	2	-1	9.284	214.169
25.200 - 27.600	236.786	2.639	5.013	2.179	9.018	20	106	7	59	8.754	222.709
27.600 - 30.000	269.106	2.927	5.699	2.604	10.809	32	162	4	16	9.062	252.452
30.000 - 32.400	254.013	3.196	6.312	1.719	7.107	20	122	3	-11	7.976	240.462
32.400 - 34.800	251.822	2.839	5.977	1.261	5.203	18	117	0	0	7.429	240.525
34.800 - 37.200	189.099	2.306	5.140	900	3.719	7	44	1	0	5.238	180.195
37.200 - 39.600	145.807	1.733	4.088	646	2.678	8	53	2	23	3.807	139.011
39.600 - 42.000	113.248	1.310	3.478	558	2.312	9	51	0	0	2.786	107.407
42.000 - 44.400	92.473	1.035	2.975	426	1.761	10	55	1	-3	2.166	87.678
44.400 - 46.800	75.554	857	2.559	363	1.493	4	42	2	-3	1.673	71.457
46.800 - 49.200	61.955	729	2.207	240	987	4	19	0	0	1.309	58.742
49.200 - 51.600	57.298	629	2.049	214	883	4	34	3	-6	1.154	54.327
51.600 - 54.000	50.575	545	1.836	193	801	10	43	1	54	982	47.949
54.000 - 56.400	43.905	490	1.651	135	559	1	10	1	55	816	41.740
56.400 - 58.800	41.469	421	1.499	142	579	4	37	0	0	736	39.354
58.800 - 61.200	35.337	342	1.245	117	487	2	33	0	0	609	33.573
61.200 - 63.600	33.344	337	1.238	113	469	2	9	0	0	547	31.628
63.600 - 66.000	28.370	275	1.053	95	395	1	2	0	0	446	26.921
66.000 - 72.000	65.009	572	2.242	217	904	5	54	1	-4	972	61.805
72.000 - 78.000	52.293	439	1.870	148	620	5	37	1	-2	725	49.764
78.000 84.000	40.049	333	1.476	92	383	5	33	2	-20	524	38.138
84.000 - 90.000	29.878	228	1.021	91	377	1	5	0	0	370	28.475
90.000 - 120.000	76.915	510	2.395	204	848	4	39	0	0	854	73.633
120.000 - 150.000	33.594	195	1.003	73	302	3	41	1	-2	311	32.245
150.000 - 180.000	20.994	102	581	29	122	0	0	1	-8	160	20.283
> 180.000	60.206	174	994	99	413	6	355	1	-10	311	58.434
GUZTIRA / TOTAL	**3.849.214**	**40.229**	**87.841**	**35.653**	**144.312**	**361**	**2.468**	**199**	**-433**	**165.011**	**3.614.160**

ERANSKINA / ANEXO II.1.A18

PFEZ / IRPF BIZKAIA 2015

ZERGA-OINARRI OROKORRAREN MURRIZKETA NAGUSIAK / PRINCIPALES REDUCCIONES DE LA BASE IMPONIBLE GENERAL

000 €

ERRENTA-MAILAK (Likidazio-Oinarria) NIVELES DE RENTA (Base Liquidable) (€)	Zerga-Oinarri Orokorra Base Imponible General	MURRIZKETAK / REDUCCIONES								Likidazio-Oinarri Orokorra Base Liquidable General	
		BGAE-tarako ekarpenak Aportaciones EPSV		Baterako zerga-ordainketagatiko murrizketa Reduc. Tribut. Conjunta		Konpentsazioko pentsioak Pensiones compensatorias		Aurreko urteetako likidazio-oinarri negatiboak Bases liquidables negativas de años			
	Zenbatekoa Importe	Kop. Nº	Zenbat. Importe	Kop. Nº	Zenbat. Importe	Kop. Nº	Zenbat. Importe	Kop. Nº	Zenbat. Importe	Kop. Nº	Zenbatekoa Importe
0 - 2.400	38.245	2.324	2.088	6.603	18.523	18	133	106	1.489	15.744	17.579
2.400 - 3.600	34.930	1.089	1.075	2.188	8.795	7	22	13	237	9.204	25.040
3.600 - 4.800	65.986	1.225	1.211	2.115	8.568	8	63	11	42	14.137	56.182
4.800 - 6.000	88.250	1.588	1.524	2.622	10.653	12	43	16	70	15.295	76.009
6.000 - 8.400	232.349	4.043	4.068	6.688	27.516	41	226	29	292	29.958	200.434
8.400 - 10.800	320.926	4.860	5.224	9.219	38.030	73	471	14	59	30.831	277.195
10.800 - 13.200	422.698	6.268	6.913	10.326	42.713	80	417	15	69	32.636	372.612
13.200 - 15.600	556.606	7.891	8.851	10.432	43.253	103	643	18	98	36.537	503.821
15.600 - 18.000	701.500	8.817	9.767	10.148	42.122	120	712	11	68	40.132	648.845
18.000 - 20.400	729.885	8.555	10.272	9.179	38.185	99	613	11	129	36.955	680.785
20.400 - 22.800	718.108	8.264	10.829	8.529	35.427	112	648	12	73	32.401	671.189
22.800 - 25.200	716.517	8.136	11.874	7.535	31.309	104	683	4	10	29.151	672.643
25.200 - 27.600	753.319	8.547	12.990	7.230	30.043	109	642	5	30	27.948	709.637
27.600 - 30.000	840.293	8.579	14.410	8.840	36.869	98	552	4	32	28.328	788.428
30.000 - 32.400	755.816	8.826	15.707	5.751	23.858	59	321	11	46	23.862	715.890
32.400 - 34.800	826.942	8.720	16.090	4.221	17.483	49	268	3	18	24.499	793.111
34.800 - 37.200	636.083	7.705	14.525	3.156	13.076	43	259	2	10	17.671	608.221
37.200 - 39.600	504.348	6.122	12.670	2.372	9.823	29	150	5	70	13.233	481.656
39.600 - 42.000	411.342	4.964	11.078	1.978	8.187	25	232	2	11	10.173	391.855
42.000 - 44.400	328.680	3.913	9.328	1.467	6.065	26	189	1	0	7.746	313.097
44.400 - 46.800	274.718	3.231	8.178	1.286	5.322	26	146	1	5	6.136	261.073
46.800 - 49.200	232.432	2.652	7.024	1.024	4.244	10	65	2	3	4.968	221.149
49.200 - 51.600	210.979	2.424	6.969	868	3.585	18	160	1	3	4.276	200.261
51.600 - 54.000	187.385	2.070	6.180	753	3.118	20	130	3	19	3.661	177.938
54.000 - 56.400	182.382	2.025	6.301	720	2.981	15	107	0	0	3.383	172.994
56.400 - 58.800	164.337	1.760	5.745	614	2.536	15	119	0	0	2.939	155.937
58.800 - 61.200	142.260	1.483	4.978	537	2.218	10	76	0	0	2.455	134.989
61.200 - 63.600	137.190	1.394	4.776	486	2.015	11	59	2	19	2.266	130.321
63.600 - 66.000	129.671	1.269	4.561	421	1.749	11	122	0	0	2.065	123.239
66.000 - 72.000	270.817	2.591	9.630	885	3.679	20	181	3	23	4.081	257.331
72.000 - 78.000	215.002	1.929	7.755	646	2.685	15	134	4	20	3.026	204.416
78.000 84.000	175.370	1.488	6.248	497	2.065	19	205	0	0	2.296	166.852
84.000 - 90.000	136.164	1.051	4.406	400	1.658	13	144	1	4	1.667	129.956
90.000 - 120.000	384.162	2.682	12.201	1.039	4.332	33	578	2	48	4.177	367.004
120.000 - 150.000	186.026	1.108	5.534	420	1.754	21	298	0	0	1.639	178.440
150.000 - 180.000	108.657	522	2.837	223	927	18	351	1	29	801	104.531
> 180.000	478.127	1.144	6.773	500	2.095	29	556	1	7	1.739	468.703
GUZTIRA / TOTAL	**13.298.500**	**151.259**	**290.592**	**131.918**	**537.459**	**1.519**	**10.719**	**314**	**3.034**	**528.016**	**12.459.361**

ERANSKINA / ANEXO II.1.B18

PFEZ / IRPF GIPUZKOA 2015

ZERGA-OINARRI OROKORRAREN MURRIZKETA NAGUSIAK / PRINCIPALES REDUCCIONES DE LA BASE IMPONIBLE GENERAL

000 €

ERRENTA-MAILAK (Likidazio-Oinarria) NIVELES DE RENTA (Base Liquidable) (€)	Zerga-Oinarri Orokorra Base Imponible General	MURRIZKETAK / REDUCCIONES								Likidazio-Oinarri Orokorra Base Liquidable General	
		BGAE-tarako ekarpenak Aportaciones EPSV		Baterako zerga-ordainketagatiko murrizketa Reduc. Tribut. Conjunta		Konpentsazioko pentsioak Pensiones compensatorias		Aurreko urteetako likidazio-oinarri negatiboak Bases liquidables negativas de años			
	Zenbatekoa Importe	Kop. Nº	Zenbat. Importe	Kop. Nº	Zenbat. Importe	Kop. Nº	Zenbat. Importe	Kop. Nº	Zenbat. Importe	Kop. Nº	Zenbatekoa Importe
0 - 2.400	24.349	3.029	1.449	4.548	11.699	13	125	368	1.491	9.223	9.585
2.400 - 3.600	20.200	1.452	780	1.386	4.850	4	6	56	179	5.356	14.385
3.600 - 4.800	41.073	1.762	925	1.388	5.148	1	40	48	123	8.862	34.837
4.800 - 6.000	52.818	2.277	1.230	1.568	5.810	2	14	42	80	9.233	45.684
6.000 - 8.400	146.440	4.951	3.122	3.902	15.394	19	68	69	189	19.182	127.672
8.400 - 10.800	208.655	5.690	4.452	5.065	20.537	18	124	56	119	20.405	183.423
10.800 - 13.200	287.191	7.059	6.286	6.014	23.739	22	121	46	179	22.510	256.866
13.200 - 15.600	381.968	9.177	8.527	6.427	25.634	33	142	29	113	25.256	347.559
15.600 - 18.000	494.136	12.117	12.205	6.544	26.155	28	247	31	125	28.207	455.404
18.000 - 20.400	534.935	12.025	14.455	6.192	24.278	38	250	26	58	26.909	495.915
20.400 - 22.800	535.707	11.382	15.457	5.611	22.656	44	201	22	91	24.026	497.308
22.800 - 25.200	537.097	10.348	16.538	4.954	20.389	29	193	13	52	21.730	499.938
25.200 - 27.600	545.131	9.766	17.390	4.546	18.869	39	202	14	27	20.079	508.663
27.600 - 30.000	560.635	8.971	17.206	4.742	19.970	31	136	5	73	18.910	523.280
30.000 - 32.400	523.407	8.320	17.496	3.152	13.631	26	127	5	30	16.478	492.123
32.400 - 34.800	543.668	7.611	16.825	2.423	10.002	21	129	8	25	16.027	516.720
34.800 - 37.200	421.188	6.322	14.690	1.908	7.803	21	106	5	24	11.684	398.574
37.200 - 39.600	339.047	4.986	12.281	1.486	6.528	8	99	3	3	8.856	320.136
39.600 - 42.000	276.616	4.015	10.786	1.184	5.115	11	57	4	1	6.852	260.686
42.000 - 44.400	230.578	3.426	8.866	1.074	3.977	11	54	3	19	5.437	217.696
44.400 - 46.800	187.612	2.568	7.578	788	3.191	7	70	2	55	4.216	176.802
46.800 - 49.200	151.739	2.009	6.067	637	2.784	4	75	0	35	3.267	142.778
49.200 - 51.600	132.203	1.742	5.031	519	2.199	3	66	2	0	2.720	124.966
51.600 - 54.000	117.313	1.361	4.628	416	1.893	6	46	2	0	2.323	110.746
54.000 - 56.400	101.459	1.228	4.144	389	1.543	6	23	2	12	1.938	95.737
56.400 - 58.800	90.470	982	3.624	308	1.290	9	63	1	0	1.652	85.493
58.800 - 61.200	82.979	866	3.105	275	1.175	4	12	0	0	1.471	78.687
61.200 - 63.600	76.098	800	2.861	245	1.139	6	27	1	0	1.290	72.071
63.600 - 66.000	76.926	703	2.962	209	1.027	6	65	1	0	1.259	72.918
66.000 - 72.000	155.671	1.415	5.430	431	1.926	9	28	3	4	2.420	148.284
72.000 - 78.000	108.245	963	3.808	332	1.243	5	48	1	3	1.576	103.144
78.000 84.000	86.670	674	2.900	195	901	2	27	0	0	1.184	82.841
84.000 - 90.000	68.519	524	2.180	161	819	5	25	0	0	902	65.494
90.000 - 120.000	197.948	1.429	6.247	488	2.055	18	75	4	0	2.313	189.571
120.000 - 150.000	100.235	523	2.858	208	1.101	3	26	2	1	966	96.248
150.000 - 180.000	47.481	251	1.133	101	353	1	17	1	0	415	46.084
> 180.000	178.667	471	3.406	207	1.091	7	136	1	1	982	174.033
GUZTIRA / TOTAL	**8.665.075**	**153.195**	**268.927**	**80.023**	**317.916**	**520**	**3.270**	**876**	**3.111**	**356.116**	**8.072.353**

ERANSKINA / ANEXO II.1.G18

PFEZ. ARABA / 2015 / IRPF ARABA/ÁLAVA

ZERGA-OINARRI OROKORRAREN ETEKIN NAGUSIEN PORTZENTAJEZKO EGITURA ERRENTA-MAILEN ARABERA

ESTRUCTURA PORCENTUAL DE LOS PRINCIPALES RENDIMIENTOS DE LA BASE IMPONIBLE GENERAL SEGÚN NIVELES DE RENTA

%

ERRENTA-MAILAK (Likidazio-Oinarria) NIVELES DE RENTA (Base Liquidable) (€)	Lana Trabajo		Higigarrien Kapitala Capital mobiliario		Higiezinen Kapitala Cap.Inmobiliario		Jarduera Ekonomikoak Activ. Económicas		Ondare-Irabaziak Ganancias Patrimoniales		Bestela koak Otros
	Kop.	Zenbat.	Kop.	Zenbat.	Kop.	Zenbat.	Kop.	Zenbat.	Kop.	Zenbat.	Zenbat.
	Nº	Importe	Nº	Importe	Nº	Importe	Nº	Importe	Nº	Importe	Importe
0 - 2.400	81,8	78,1	0,6	0,2	2,7	3,6	15,2	16,7	4,5	1,5	0,0
2.400 - 3.600	84,8	81,7	0,3	0,1	3,3	2,3	16,1	15,4	2,4	0,5	0,0
3.600 - 4.800	88,9	86,1	0,2	0,1	3,8	2,5	12,0	11,1	1,3	0,2	0,0
4.800 - 6.000	87,4	84,0	0,2	0,0	4,3	2,6	14,7	13,2	2,0	0,2	0,0
6.000 - 8.400	87,8	84,5	0,4	0,1	6,0	2,9	14,2	12,4	2,0	0,1	0,0
8.400 - 10.800	88,5	85,7	0,3	0,1	5,2	2,3	14,1	11,8	2,5	0,1	0,0
10.800 - 13.200	91,0	88,8	0,3	0,0	4,4	1,7	11,7	9,4	3,1	0,1	0,0
13.200 - 15.600	92,7	90,5	0,3	0,0	4,2	1,5	10,1	7,9	3,5	0,1	0,0
15.600 - 18.000	94,2	92,3	0,2	0,0	4,0	1,3	8,4	6,3	4,1	0,1	0,0
18.000 - 20.400	94,7	92,8	0,2	0,0	3,9	1,1	8,6	6,0	5,8	0,1	0,0
20.400 - 22.800	95,4	93,2	0,3	0,0	4,4	1,2	8,1	5,4	7,4	0,0	0,0
22.800 - 25.200	95,7	93,8	0,3	0,0	4,7	1,2	7,5	4,9	9,3	0,1	0,0
25.200 - 27.600	96,0	94,5	0,2	0,0	3,9	1,0	7,0	4,4	12,0	0,1	0,0
27.600 - 30.000	97,4	95,9	0,3	0,0	3,7	0,8	5,9	3,2	13,9	0,0	0,0
30.000 - 32.400	97,5	96,0	0,3	0,0	4,5	0,9	5,9	3,1	16,4	0,1	0,0
32.400 - 34.800	97,8	96,4	0,3	0,0	3,8	0,7	5,6	2,9	14,4	0,0	0,0
34.800 - 37.200	97,3	95,7	0,5	0,0	5,4	0,9	6,5	3,3	14,0	0,0	0,0
37.200 - 39.600	96,8	94,9	0,4	0,0	6,2	1,1	8,1	4,0	12,1	0,0	0,0
39.600 - 42.000	97,0	94,3	0,4	0,0	7,0	1,4	8,0	4,3	11,3	0,0	0,0
42.000 - 44.400	95,6	93,0	0,5	0,0	8,9	1,9	9,0	5,1	10,4	0,0	0,0
44.400 - 46.800	96,4	93,7	0,5	0,0	10,0	1,8	7,8	4,4	10,8	0,1	0,0
46.800 - 49.200	95,6	92,8	1,1	0,1	10,2	2,2	8,9	4,9	10,5	0,1	0,0
49.200 - 51.600	95,8	93,4	0,9	0,1	9,1	1,7	7,8	4,8	9,4	0,0	0,0
51.600 - 54.000	95,9	92,8	0,3	0,0	10,3	1,9	10,9	5,2	10,3	0,1	0,0
54.000 - 56.400	96,3	93,9	0,5	0,0	9,0	2,0	7,9	4,0	8,8	0,1	0,0
56.400 - 58.800	96,1	93,9	0,8	0,0	8,8	1,4	7,9	4,6	9,1	0,0	0,0
58.800 - 61.200	95,4	92,0	1,5	0,1	9,5	2,0	10,5	5,9	6,7	0,0	0,0
61.200 - 63.600	95,2	93,0	1,5	0,3	11,9	2,2	10,1	4,3	9,5	0,2	0,0
63.600 - 66.000	93,9	91,1	0,2	0,0	9,0	1,7	13,5	7,1	7,6	0,2	0,0
66.000 - 72.000	95,6	91,6	1,0	0,1	10,9	2,3	11,8	6,0	6,3	0,0	0,0
72.000 - 78.000	96,3	93,6	0,6	0,0	8,8	1,3	10,9	4,9	7,5	0,2	0,0
78.000 84.000	94,6	90,3	1,9	0,1	16,6	3,5	14,9	6,1	9,4	0,1	0,0
84.000 - 90.000	93,2	86,1	0,5	0,0	13,2	3,5	18,9	10,4	8,1	0,0	0,0
90.000 - 120.000	90,6	83,8	0,6	0,1	17,2	2,7	21,1	13,2	5,7	0,1	0,0
120.000 - 150.000	88,4	80,8	1,6	0,0	27,0	4,6	21,9	14,6	4,5	0,0	0,0
150.000 - 180.000	89,4	82,1	1,3	0,0	21,3	3,6	16,9	14,3	6,3	0,0	0,0
> 180.000	86,9	76,2	2,2	0,3	21,5	2,0	21,2	21,0	3,8	0,6	0,0
GUZTIRA / TOTAL	**93,2**	**92,5**	**0,3**	**0,0**	**5,0**	**1,5**	**9,8**	**6,0**	**7,3**	**0,1**	**0,0**

ERANSKINA / ANEXO II.1.A19

PFEZ / IRPF BIZKAIA 2015

ZERGA-OINARRI OROKORRAREN ETEKIN NAGUSIEN PORTZENTAJEZKO EGITURA ERRENTA-MAILEN ARABERA

ESTRUCTURA PORCENTUAL DE LOS PRINCIPALES RENDIMIENTOS DE LA BASE IMPONIBLE GENERAL SEGÚN NIVELES DE RENTA

%

ERRENTA-MAILAK (Likidazio-Oinarria) NIVELES DE RENTA (Base Liquidable) (€)	**Lana** Trabajo		**Higigarrien Kapitala** Capital mobiliario		**Higiezinen Kapitala** Cap.Inmobiliario		**Jarduera Ekonomikoak** Activ. Económicas		**Ondare-Irabaziak** Ganancias Patrimoniales		**Bestela koak** Otros
	Kop. Nº	**Zenbat.** Importe	**Kop.** Nº	**Zenbat.** Importe	**Kop.** Nº	**Zenbat.** Importe	**Kop.** Nº	**Zenbat.** Importe	**Kop.** Nº	**Zenbat.** Importe	**Zenbat.** Importe
0 - 2.400	79,2	74,2	0,3	0,2	3,0	3,1	21,4	22,4	0,4	0,2	0,0
2.400 - 3.600	81,9	78,1	0,6	0,3	4,5	3,4	19,5	18,2	0,3	0,1	0,0
3.600 - 4.800	88,2	84,9	0,3	0,1	3,3	2,2	13,7	12,8	0,2	0,1	0,0
4.800 - 6.000	86,2	82,7	0,4	0,2	4,5	2,7	15,5	14,4	0,2	0,1	0,0
6.000 - 8.400	84,8	81,3	0,5	0,2	5,7	3,0	17,4	15,5	0,1	0,0	0,0
8.400 - 10.800	85,5	82,6	0,5	0,1	5,8	2,7	17,6	14,5	0,2	0,0	0,0
10.800 - 13.200	87,9	85,2	0,5	0,1	5,3	2,2	15,6	12,4	0,2	0,0	0,0
13.200 - 15.600	91,4	89,1	0,4	0,1	4,6	1,6	12,2	9,2	0,2	0,0	0,0
15.600 - 18.000	93,7	91,7	0,4	0,1	4,1	1,3	9,6	6,9	0,2	0,0	0,0
18.000 - 20.400	94,7	92,7	0,5	0,1	4,2	1,2	8,7	6,0	0,2	0,0	0,0
20.400 - 22.800	95,1	93,2	0,5	0,1	4,2	1,2	8,4	5,5	0,2	0,0	0,0
22.800 - 25.200	95,5	93,8	0,5	0,1	4,5	1,2	7,9	4,9	0,2	0,0	0,0
25.200 - 27.600	96,3	94,7	0,5	0,1	4,5	1,2	7,1	4,1	0,2	0,0	0,0
27.600 - 30.000	97,1	95,7	0,5	0,0	4,2	1,0	6,5	3,2	0,2	0,0	0,0
30.000 - 32.400	97,2	95,8	0,6	0,1	4,6	0,9	6,7	3,2	0,2	0,0	0,0
32.400 - 34.800	97,7	96,5	0,5	0,0	4,4	0,8	6,3	2,6	0,2	0,0	0,0
34.800 - 37.200	97,5	95,9	0,7	0,0	5,6	1,1	7,2	3,0	0,3	0,0	0,0
37.200 - 39.600	97,2	95,7	0,7	0,0	6,6	1,2	8,1	3,1	0,2	0,0	0,0
39.600 - 42.000	96,6	94,5	0,8	0,1	7,6	1,3	9,6	4,1	0,4	0,0	0,0
42.000 - 44.400	95,9	93,7	1,0	0,1	8,4	1,7	10,8	4,6	0,3	0,0	0,0
44.400 - 46.800	95,3	92,3	1,0	0,1	8,9	1,7	12,2	5,8	0,3	0,0	0,0
46.800 - 49.200	95,1	92,4	1,5	0,1	9,1	1,9	12,8	5,6	0,4	0,0	0,0
49.200 - 51.600	95,0	92,1	0,9	0,1	8,9	2,0	14,0	5,8	0,6	0,0	0,0
51.600 - 54.000	94,7	91,6	1,5	0,1	10,7	2,2	14,1	6,0	0,5	0,0	0,0
54.000 - 56.400	95,6	92,0	1,4	0,1	10,0	2,1	14,6	5,8	0,4	0,0	0,0
56.400 - 58.800	95,5	92,2	1,1	0,1	10,5	2,2	14,5	5,4	0,2	0,0	0,0
58.800 - 61.200	95,0	91,2	1,6	0,1	11,1	2,2	15,8	6,5	0,2	0,0	0,0
61.200 - 63.600	95,8	92,4	1,2	0,0	10,6	2,0	14,7	5,6	0,5	0,0	0,0
63.600 - 66.000	94,9	91,2	1,3	0,0	11,9	2,5	16,6	6,2	0,4	0,0	0,0
66.000 - 72.000	95,1	91,5	1,5	0,1	11,2	2,1	18,1	6,3	0,3	0,0	0,0
72.000 - 78.000	94,8	90,7	1,7	0,1	12,2	2,2	19,4	7,0	0,4	0,0	0,0
78.000 84.000	95,0	90,7	1,3	0,0	12,4	2,2	19,4	7,0	0,5	0,0	0,0
84.000 - 90.000	94,2	89,3	2,2	0,3	13,5	2,5	21,4	7,9	0,4	0,0	0,0
90.000 - 120.000	92,3	86,2	1,9	0,1	14,9	2,7	22,9	10,9	0,4	0,0	0,0
120.000 - 150.000	90,5	82,1	2,2	0,1	18,2	3,0	24,5	14,8	0,4	0,0	0,0
150.000 - 180.000	89,8	79,6	3,5	0,2	17,4	2,7	26,3	17,7	0,2	0,0	-0,1
> 180.000	86,3	70,3	3,4	0,1	22,4	2,0	28,7	27,6	0,8	0,1	-0,1
GUZTIRA / TOTAL	**92,4**	**91,3**	**0,6**	**0,1**	**5,4**	**1,6**	**11,8**	**7,0**	**0,2**	**0,0**	**0,0**

ERANSKINA / ANEXO II.1.B19

PFEZ / IRPF GIPUZKOA 2015

ZERGA-OINARRI OROKORRAREN ETEKIN NAGUSIEN PORTZENTAJEZKO EGITURA ERRENTA-MAILEN ARABERA

ESTRUCTURA PORCENTUAL DE LOS PRINCIPALES RENDIMIENTOS DE LA BASE IMPONIBLE GENERAL SEGÚN NIVELES DE RENTA

%

ERRENTA-MAILAK (Likidazio-Oinarria) NIVELES DE RENTA (Base Liquidable) **(€)**	**Lana** Trabajo		**Higigarrien Kapitala** Capital mobiliario		**Higiezinen Kapitala** Cap.Inmobiliario		**Jarduera Ekonomikoak** Activ. Económicas		**Ondare-Irabaziak** Ganancias Patrimoniales		**Bestela koak** Otros
	Kop. Nº	**Zenbat.** Importe	**Kop.** Nº	**Zenbat.** Importe	**Kop.** Nº	**Zenbat.** Importe	**Kop.** Nº	**Zenbat.** Importe	**Kop.** Nº	**Zenbat.** Importe	**Zenbat.** Importe
0 - 2.400	79,8	73,9	0,5	0,1	2,8	3,1	21,2	22,7	0,3	0,1	-0,1
2.400 - 3.600	83,1	79,0	0,4	0,1	3,7	2,9	19,5	17,9	0,3	0,1	0,0
3.600 - 4.800	88,4	85,2	0,3	0,1	3,1	2,1	13,8	12,6	0,1	0,0	0,0
4.800 - 6.000	86,7	82,9	0,3	0,1	4,0	2,4	16,3	14,6	0,2	0,0	0,0
6.000 - 8.400	85,9	82,1	0,2	0,0	5,0	2,8	17,2	15,0	0,2	0,0	0,0
8.400 - 10.800	85,5	82,3	0,3	0,0	4,9	2,2	18,2	15,4	0,3	0,0	0,0
10.800 - 13.200	88,1	85,4	0,2	0,0	4,6	2,0	15,5	12,5	0,3	0,0	0,0
13.200 - 15.600	90,7	88,4	0,3	0,0	4,3	1,6	12,7	10,0	0,2	0,0	0,0
15.600 - 18.000	93,2	91,3	0,3	0,0	3,9	1,3	10,0	7,4	0,1	0,0	0,0
18.000 - 20.400	94,3	92,5	0,2	0,0	3,8	1,1	9,0	6,4	0,2	0,0	0,0
20.400 - 22.800	94,7	92,7	0,4	0,0	4,6	1,3	8,6	5,9	0,2	0,0	0,0
22.800 - 25.200	95,6	93,7	0,3	0,0	4,4	1,1	8,0	5,2	0,2	0,0	0,0
25.200 - 27.600	95,7	94,2	0,4	0,0	4,4	1,1	7,4	4,6	0,2	0,0	0,0
27.600 - 30.000	96,7	95,1	0,4	0,0	4,8	1,1	6,8	3,8	0,2	0,0	0,0
30.000 - 32.400	96,8	95,2	0,4	0,0	4,9	1,0	7,0	3,8	0,1	0,0	0,0
32.400 - 34.800	97,5	96,0	0,4	0,0	4,8	1,0	5,8	3,0	0,2	0,0	0,0
34.800 - 37.200	96,7	94,9	0,5	0,0	6,2	1,3	7,2	3,8	0,3	0,0	0,0
37.200 - 39.600	96,5	94,6	0,7	0,0	7,1	1,4	8,2	4,0	0,2	0,0	0,0
39.600 - 42.000	96,5	94,3	0,9	0,0	8,0	1,6	8,4	4,1	0,3	0,0	0,0
42.000 - 44.400	96,1	93,5	0,7	0,0	9,3	2,0	8,5	4,5	0,2	0,0	0,0
44.400 - 46.800	95,5	92,7	1,2	0,1	9,1	1,9	10,4	5,3	0,3	0,0	0,0
46.800 - 49.200	95,8	92,9	0,9	0,1	10,3	2,2	9,9	4,9	0,2	0,0	0,0
49.200 - 51.600	94,6	90,9	1,0	0,0	11,0	2,5	10,7	6,5	0,3	0,0	0,0
51.600 - 54.000	94,4	90,9	1,1	0,0	10,8	2,5	12,5	6,6	0,3	0,0	0,0
54.000 - 56.400	94,4	90,3	0,8	0,0	11,4	2,6	13,5	7,0	0,3	0,0	0,0
56.400 - 58.800	94,4	90,1	1,6	0,0	12,2	2,8	13,9	7,0	0,4	0,0	0,0
58.800 - 61.200	94,8	90,6	1,3	0,1	11,5	2,9	12,8	6,4	0,2	0,0	0,0
61.200 - 63.600	94,0	90,1	0,9	0,0	12,0	3,0	12,8	6,9	0,3	0,1	0,0
63.600 - 66.000	93,3	90,2	1,7	0,1	13,7	2,7	12,9	7,0	0,3	0,0	0,0
66.000 - 72.000	94,6	89,5	1,5	0,1	13,8	3,1	14,7	7,2	0,3	0,0	0,0
72.000 - 78.000	93,3	87,8	1,6	0,0	15,2	3,7	15,2	8,5	0,3	0,0	0,0
78.000 84.000	93,0	87,6	0,5	0,0	17,2	3,9	16,2	8,4	0,4	0,0	0,0
84.000 - 90.000	91,5	84,5	2,9	0,1	17,8	5,5	18,5	9,9	0,2	0,0	0,0
90.000 - 120.000	91,7	84,3	2,4	0,1	19,0	4,5	19,7	11,0	0,4	0,1	0,0
120.000 - 150.000	88,8	78,9	2,8	0,2	22,9	6,0	22,2	15,0	0,3	0,0	0,0
150.000 - 180.000	92,3	80,2	4,3	0,6	22,2	5,5	19,5	13,6	0,7	0,0	0,0
> 180.000	87,5	75,4	2,1	0,2	30,3	4,1	22,3	20,3	0,7	0,0	0,0
GUZTIRA / TOTAL	**92,3**	**91,3**	**0,5**	**0,0**	**5,4**	**1,8**	**11,4**	**6,8**	**0,2**	**0,0**	**0,0**

ERANSKINA / ANEXO II.1.G19

PFEZ. ARABA / 2015 / IRPF ARABA/ÁLAVA
AURREZTEKO LIKIDAZIO-OINARRIAREN ETEKIN NAGUSIAK / PRINCIPALES RENDIMIENTOS DE LA BASE LIQUIDABLE DEL AHORRO

000 €

ERRENTA-MAILAK (Likidazio-Oinarria) NIVELES DE RENTA (Base Liquidable) (€)	ETEKIN NAGUSIAK / PRINCIPALES RENDIMIENTOS						Aurrezteko Zerga-Oinarria Base Imponible del Ahorro		MURRIZKETAK / REDUCCIONES		Aurrezteko Likidazio-Oinarria Base Liquidable del Ahorro	
	HIGIGARRIEN KAPITALA CAPITAL MOBILIARIO		HIGIEZINEN KAPITALA CAP.INMOBILIARIO		ONDARE-IRABAZIAK GANANCIAS PATRIMONIALES							
	Kop. Nº	Zenbat.a Importe	Kop. Nº	Zenbat.a Importe	Kop. Nº	Zenbat.a Importe	Kop. Nº	Zenbatekoa Importe	Kop. Nº	Zenbat.a Importe	Kop. Nº	Zenbatekoa Importe
0 - 2.400	6.754	2.031	159	235	1.152	257	6.897	2.523	12	22	6.896	2.501
2.400 - 3.600	1.799	1.343	140	320	360	191	1.891	1.855	0	0	1.892	1.855
3.600 - 4.800	2.872	1.554	191	540	557	234	2.977	2.329	0	0	2.977	2.329
4.800 - 6.000	2.959	1.965	225	762	555	304	3.088	3.031	0	0	3.085	3.031
6.000 - 8.400	5.886	4.179	579	1.943	1.107	641	6.118	6.763	0	0	6.121	6.763
8.400 - 10.800	6.434	4.230	582	1.979	1.120	831	6.665	7.039	0	0	6.670	7.039
10.800 - 13.200	6.806	4.238	589	2.040	1.237	902	7.069	7.180	1	1	7.072	7.178
13.200 - 15.600	7.599	4.836	670	2.384	1.351	1.008	7.887	8.228	0	0	7.886	8.228
15.600 - 18.000	7.847	5.080	714	2.472	1.342	1.169	8.114	8.721	0	0	8.113	8.721
18.000 - 20.400	7.400	5.346	721	2.647	1.393	1.310	7.697	9.302	0	0	7.699	9.302
20.400 - 22.800	6.688	4.988	694	2.812	1.372	1.215	6.948	9.016	0	0	6.949	9.016
22.800 - 25.200	6.121	4.813	662	2.659	1.275	1.252	6.388	8.724	0	0	6.391	8.724
25.200 - 27.600	5.887	4.741	620	2.360	1.246	1.333	6.122	8.435	0	0	6.121	8.435
27.600 - 30.000	6.261	5.058	600	2.256	1.391	1.424	6.502	8.738	0	0	6.505	8.738
30.000 - 32.400	5.492	4.726	604	2.197	1.275	1.389	5.720	8.312	0	0	5.722	8.312
32.400 - 34.800	5.339	4.911	595	2.179	1.328	1.485	5.555	8.575	0	0	5.559	8.575
34.800 - 37.200	3.822	4.516	548	2.094	977	1.529	3.953	8.140	0	0	3.956	8.140
37.200 - 39.600	2.854	4.001	473	1.963	753	1.231	2.985	7.195	0	0	2.987	7.195
39.600 - 42.000	2.165	3.499	356	1.582	619	1.174	2.274	6.255	0	0	2.274	6.255
42.000 - 44.400	1.737	3.305	289	1.304	510	1.375	1.794	5.983	0	0	1.795	5.983
44.400 - 46.800	1.356	3.029	196	874	392	1.094	1.406	4.997	0	0	1.406	4.997
46.800 - 49.200	1.039	2.562	167	799	336	818	1.078	4.179	0	0	1.078	4.179
49.200 - 51.600	947	2.338	146	644	296	1.007	974	3.989	0	0	976	3.989
51.600 - 54.000	823	2.313	124	527	267	1.223	852	4.063	0	0	852	4.063
54.000 - 56.400	680	1.836	130	547	245	1.074	706	3.457	0	0	706	3.457
56.400 - 58.800	599	1.822	102	474	194	887	634	3.184	0	0	634	3.184
58.800 - 61.200	498	1.887	73	407	167	766	512	3.060	0	0	513	3.060
61.200 - 63.600	463	1.531	79	390	154	721	478	2.643	0	0	478	2.643
63.600 - 66.000	374	1.205	55	262	110	537	381	2.004	0	0	382	2.004
66.000 - 72.000	806	2.876	146	753	286	1.828	837	5.457	0	0	841	5.457
72.000 - 78.000	629	2.243	88	482	226	1.736	646	4.461	0	0	648	4.461
78.000 84.000	475	2.602	90	618	178	1.406	481	4.627	0	0	485	4.627
84.000 - 90.000	322	1.723	62	315	137	1.677	331	3.714	0	0	331	3.714
90.000 - 120.000	760	8.409	140	938	330	4.578	776	13.926	0	0	776	13.926
120.000 - 150.000	287	5.224	64	365	150	3.292	295	8.881	0	0	296	8.881
150.000 - 180.000	151	3.939	27	233	65	1.737	155	5.910	0	0	155	5.910
> 180.000	302	29.380	53	326	150	31.411	307	61.117	0	0	307	61.117
GUZTIRA / TOTAL	**113.233**	**154.280**	**11.753**	**45.683**	**24.603**	**76.046**	**117.493**	**276.009**	**13**	**24**	**117.534**	**275.986**

ERANSKINA / ANEXO II.1.A20

PFEZ / IRPF BIZKAIA 2015

AURREZTEKO LIKIDAZIO-OINARRIAREN ETEKIN NAGUSIAK / PRINCIPALES RENDIMIENTOS DE LA BASE LIQUIDABLE DEL AHORRO

000 €

ERRENTA-MAILAK (Likidazio-Oinarria) NIVELES DE RENTA (Base Liquidable) (€)	ETEKIN NAGUSIAK / PRINCIPALES RENDIMIENTOS						Aurrezteko Zerga-Oinarria Base Imponible del Ahorro		MURRIZKETAK / REDUCCIONES		Aurrezteko Likidazio-Oinarria Base Liquidable del Ahorro	
	HIGIGARRIEN KAPITALA CAPITAL MOBILIARIO		HIGIEZINEN KAPITALA CAP.INMOBILIARIO		ONDARE-IRABAZIAK GANANCIAS PATRIMONIALES							
	Kop. Nº	Zenbat.a Importe	Kop. Nº	Zenbat.a Importe	Kop. Nº	Zenbat.a Importe	Kop. Nº	Zenbatekoa Importe	Kop. Nº	Zenbat.a Importe	Kop. Nº	Zenbatekoa Importe
0 - 2.400	24.076	9.364	367	498	6.839	1.354	25.726	11.216	18	320	25.715	10.896
2.400 - 3.600	6.458	4.910	454	1.077	1.944	924	6.925	6.911	4	21	6.925	6.891
3.600 - 4.800	9.818	5.496	560	1.655	2.920	1.182	10.520	8.333	1	0	10.520	8.333
4.800 - 6.000	10.349	6.532	692	2.472	2.947	1.335	11.082	10.339	0	0	11.082	10.339
6.000 - 8.400	18.960	12.935	1.586	5.849	5.647	2.992	20.409	21.776	1	5	20.409	21.771
8.400 - 10.800	18.285	13.624	1.715	6.402	5.493	3.602	19.728	23.628	3	25	19.728	23.602
10.800 - 13.200	18.727	13.238	1.626	6.482	5.575	3.877	20.122	23.597	0	0	20.122	23.597
13.200 - 15.600	21.131	14.291	1.786	7.050	6.232	4.274	22.653	25.615	0	0	22.653	25.615
15.600 - 18.000	23.674	15.737	1.943	7.483	7.008	4.860	25.418	28.080	0	0	25.418	28.080
18.000 - 20.400	22.971	16.692	1.939	7.883	7.142	4.997	24.575	29.572	2	-7	24.575	29.579
22.800 - 25.200	18.949	16.002	1.689	7.327	6.155	5.046	20.308	28.375	0	0	20.308	28.375
25.200 - 27.600	18.416	16.347	1.626	6.887	6.287	6.042	19.663	29.277	0	0	19.663	29.277
27.600 - 30.000	18.964	16.888	1.585	6.838	6.713	5.396	20.337	29.122	1	0	20.337	29.122
30.000 - 32.400	16.535	17.083	1.540	6.431	6.170	6.082	17.652	29.596	0	0	17.652	29.596
32.400 - 34.800	17.269	17.274	1.562	6.414	6.729	6.289	18.517	29.977	1	7	18.517	29.969
34.800 - 37.200	12.746	16.200	1.528	6.480	5.086	5.668	13.625	28.348	0	0	13.625	28.348
37.200 - 39.600	9.806	14.744	1.329	6.110	4.118	6.365	10.503	27.219	0	0	10.503	27.219
39.600 - 42.000	7.608	12.703	1.182	5.644	3.324	5.766	8.247	24.113	0	0	8.247	24.113
42.000 - 44.400	5.916	11.934	917	4.831	2.691	5.258	6.347	22.023	0	0	6.347	22.023
44.400 - 46.800	4.728	10.883	712	3.603	2.235	5.120	5.077	19.605	0	0	5.077	19.605
46.800 - 49.200	3.882	9.794	626	3.385	1.821	5.250	4.166	18.429	0	0	4.166	18.429
49.200 - 51.600	3.357	8.893	533	2.742	1.601	4.254	3.610	15.889	0	0	3.610	15.889
51.600 - 54.000	2.899	8.798	430	2.487	1.448	4.759	3.099	16.044	0	0	3.099	16.044
54.000 - 56.400	2.688	7.650	372	2.227	1.318	4.588	2.862	14.465	0	0	2.862	14.465
56.400 - 58.800	2.339	7.445	366	2.056	1.184	4.647	2.488	14.148	0	0	2.488	14.148
58.800 - 61.200	1.976	7.085	292	1.609	1.014	4.023	2.110	12.717	0	0	2.110	12.717
61.200 - 63.600	1.840	6.577	268	1.685	900	3.025	1.954	11.287	0	0	1.954	11.287
63.600 - 66.000	1.673	6.004	250	1.505	815	3.251	1.783	10.760	0	0	1.783	10.760
66.000 - 72.000	3.398	14.014	493	2.996	1.796	8.393	3.601	25.403	1	7	3.601	25.396
72.000 - 78.000	2.576	12.637	415	2.376	1.406	8.513	2.725	23.526	0	0	2.725	23.526
78.000 84.000	1.971	11.439	332	2.361	1.047	6.420	2.074	20.220	0	0	2.074	20.220
84.000 - 90.000	1.431	9.300	213	1.470	764	5.390	1.527	16.160	0	0	1.527	16.160
90.000 - 120.000	3.741	37.405	629	4.659	1.968	20.216	3.880	62.279	0	0	3.880	62.279
120.000 - 150.000	1.516	26.454	268	2.057	887	15.243	1.569	43.754	0	0	1.569	43.754
150.000 - 180.000	750	18.309	145	1.162	425	10.767	773	30.238	0	0	773	30.238
> 180.000	1.709	146.019	311	2.971	1.048	119.210	1.728	268.200	0	0	1.728	268.200
GUZTIRA / TOTAL	**363.711**	**617.343**	**34.128**	**152.751**	**127.338**	**320.141**	**389.421**	**1.090.234**	**32**	**379**	**389.410**	**1.089.856**

ERANSKINA / ANEXO II.1.B20

PFEZ / IRPF GIPUZKOA 2015
AURREZTEKO LIKIDAZIO-OINARRIAREN ETEKIN NAGUSIAK / PRINCIPALES RENDIMIENTOS DE LA BASE LIQUIDABLE DEL AHORRO

000 €

ERRENTA-MAILAK (Likidazio-Oinarria) NIVELES DE RENTA (Base Liquidable) (€)	ETEKIN NAGUSIAK / PRINCIPALES RENDIMIENTOS						Aurrezteko Zerga-Oinarria Base Imponible del Ahorro		MURRIZKETAK / REDUCCIONES		Aurrezteko Likidazio-Oinarria Base Liquidable del Ahorro	
	HIGIGARRIEN KAPITALA CAPITAL MOBILIARIO		HIGIEZINEN KAPITALA CAP.INMOBILIARIO		ONDARE-IRABAZIAK GANANCIAS PATRIMONIALES							
	Kop. Nº	Zenbat.a Importe	Kop. Nº	Zenbat.a Importe	Kop. Nº	Zenbat.a Importe	Kop. Nº	Zenbatekoa Importe	Kop. Nº	Zenbat.a Importe	Kop. Nº	Zenbatekoa Importe
0 - 2.400	13.173	5.663	313	515	3.080	29	16.546	6.207	7	17	13.794	6.190
2.400 - 3.600	3.664	2.980	357	862	1.027	291	4.958	4.133	0	0	3.935	4.133
3.600 - 4.800	6.038	3.612	438	1.339	1.506	425	7.413	5.376	0	0	6.391	5.376
4.800 - 6.000	6.234	4.111	589	2.120	1.488	515	7.562	6.745	1	1	6.599	6.743
6.000 - 8.400	11.812	8.624	1.269	4.658	2.941	1.609	14.455	14.890	1	4	12.630	14.886
8.400 - 10.800	11.865	8.534	1.369	5.157	2.769	1.600	13.937	15.292	0	0	12.615	15.292
10.800 - 13.200	12.727	8.780	1.369	5.467	2.768	1.863	14.228	16.109	0	0	13.504	16.109
13.200 - 15.600	14.488	10.004	1.516	6.189	3.205	2.305	16.507	18.497	0	0	15.361	18.497
15.600 - 18.000	16.568	10.746	1.637	6.621	3.795	2.844	19.733	20.211	0	0	17.542	20.211
18.000 - 20.400	16.568	11.461	1.617	6.809	3.943	2.741	20.126	21.010	0	0	17.522	21.010
20.400 - 22.800	15.157	12.249	1.613	6.735	3.664	3.051	18.451	22.035	0	0	16.099	22.035
22.800 - 25.200	14.198	12.679	1.575	6.694	3.576	2.717	16.931	22.089	0	0	15.057	22.089
25.200 - 27.600	13.461	12.425	1.438	6.534	3.567	3.092	16.139	22.050	0	0	14.232	22.050
27.600 - 30.000	12.954	12.768	1.377	5.858	3.592	3.286	15.325	21.912	0	0	13.646	21.912
30.000 - 32.400	11.473	12.769	1.365	5.938	3.293	3.494	13.346	22.202	0	0	12.157	22.202
32.400 - 34.800	11.412	12.580	1.250	5.417	3.550	3.041	13.228	21.039	0	0	12.114	21.039
34.800 - 37.200	8.580	12.629	1.247	5.690	2.753	3.675	10.042	21.994	1	6	9.130	21.988
37.200 - 39.600	6.551	11.252	1.082	5.252	2.213	3.646	7.756	20.149	0	0	7.010	20.149
39.600 - 42.000	5.192	11.283	943	4.688	1.739	3.316	6.042	19.287	0	0	5.537	19.287
42.000 - 44.400	4.145	10.411	698	3.882	1.546	3.088	5.037	17.381	0	0	4.411	17.381
44.400 - 46.800	3.293	9.588	550	2.834	1.187	3.477	3.872	15.899	0	0	3.505	15.899
46.800 - 49.200	2.582	8.234	496	2.681	1.021	3.415	3.068	14.329	0	0	2.746	14.329
49.200 - 51.600	2.152	7.516	361	2.073	939	2.849	2.643	12.438	0	0	2.285	12.438
51.600 - 54.000	1.841	7.363	337	2.025	735	2.797	2.079	12.186	0	0	1.952	12.186
54.000 - 56.400	1.580	6.619	318	1.799	721	3.125	1.879	11.543	0	0	1.678	11.543
56.400 - 58.800	1.360	5.780	259	1.553	559	2.276	1.510	9.609	0	0	1.425	9.609
58.800 - 61.200	1.195	5.497	218	1.358	520	3.012	1.334	9.866	0	0	1.273	9.866
61.200 - 63.600	1.041	4.569	212	1.245	477	2.679	1.247	8.493	0	0	1.109	8.493
63.600 - 66.000	1.043	5.237	200	1.307	414	2.409	1.096	8.953	0	0	1.106	8.953
66.000 - 72.000	1.976	9.886	381	2.288	903	6.311	2.211	18.485	0	0	2.108	18.485
72.000 - 78.000	1.324	8.425	276	1.795	643	5.666	1.528	15.885	0	0	1.403	15.885
78.000 84.000	1.003	6.948	218	1.400	485	5.442	1.110	13.790	0	0	1.076	13.790
84.000 - 90.000	750	7.074	169	1.249	416	4.847	877	13.170	0	0	811	13.170
90.000 - 120.000	1.982	25.665	454	4.036	1.123	19.055	2.280	48.756	0	0	2.116	48.756
120.000 - 150.000	859	18.475	193	1.651	493	13.676	917	33.801	0	0	898	33.801
150.000 - 180.000	390	13.182	87	794	240	8.992	456	22.968	0	0	403	22.968
> 180.000	929	117.325	251	3.071	527	97.470	932	217.866	0	0	963	217.866
GUZTIRA / TOTAL	**241.560**	**462.938**	**28.042**	**129.581**	**67.418**	**234.125**	**286.800**	**826.644**	**10**	**28**	**256.143**	**826.616**

ERANSKINA / ANEXO II.1.G20

PFEZ. ARABA / 2015 / IRPF ARABA/ÁLAVA

AURREZTEKO LIKIDAZIO-OINARRIAREN ETEKINEN PORTZENTAJEZKO EGITURA ERRENTA-MAILEN ARABERA

ESTRUCTURA PORCENTUAL DE LOS RENDIMIENTOS DE LA BASE LIQUIDABLE DEL AHORRO SEGÚN NIVELES DE RENTA

%

ERRENTA-MAILAK (Likidazio-Oinarria) NIVELES DE RENTA (Base Liquidable) (€)	Higigarrien Kapitala Capital mobiliario		Higiezinen Kapitala Cap.Inmobiliario		Ondare-Irabaziak Gananc. Patrimon.		Murrizketak Reducciones
	Kop.	Zenbatekoa	Kop.	Zenbatekoa	Kop.	Zenbatekoa	Zenbatekoa
	Nº	Importe	Nº	Importe	Nº	Importe	Importe
0 - 2.400	97,9	81,2	2,3	9,4	16,7	10,3	-0,9
2.400 - 3.600	95,1	72,4	7,4	17,3	19,0	10,3	0,0
3.600 - 4.800	96,5	66,7	6,4	23,2	18,7	10,1	0,0
4.800 - 6.000	95,9	64,8	7,3	25,1	18,0	10,0	0,0
6.000 - 8.400	96,2	61,8	9,5	28,7	18,1	9,5	0,0
8.400 - 10.800	96,5	60,1	8,7	28,1	16,8	11,8	0,0
10.800 - 13.200	96,2	59,0	8,3	28,4	17,5	12,6	0,0
13.200 - 15.600	96,4	58,8	8,5	29,0	17,1	12,3	0,0
15.600 - 18.000	96,7	58,2	8,8	28,3	16,5	13,4	0,0
18.000 - 20.400	96,1	57,5	9,4	28,5	18,1	14,1	0,0
20.400 - 22.800	96,2	55,3	10,0	31,2	19,7	13,5	0,0
22.800 - 25.200	95,8	55,2	10,4	30,5	19,9	14,3	0,0
25.200 - 27.600	96,2	56,2	10,1	28,0	20,4	15,8	0,0
27.600 - 30.000	96,2	57,9	9,2	25,8	21,4	16,3	0,0
30.000 - 32.400	96,0	56,9	10,6	26,4	22,3	16,7	0,0
32.400 - 34.800	96,0	57,3	10,7	25,4	23,9	17,3	0,0
34.800 - 37.200	96,6	55,5	13,9	25,7	24,7	18,8	0,0
37.200 - 39.600	95,5	55,6	15,8	27,3	25,2	17,1	0,0
39.600 - 42.000	95,2	55,9	15,7	25,3	27,2	18,8	0,0
42.000 - 44.400	96,8	55,2	16,1	21,8	28,4	23,0	0,0
44.400 - 46.800	96,4	60,6	13,9	17,5	27,9	21,9	0,0
46.800 - 49.200	96,4	61,3	15,5	19,1	31,2	19,6	0,0
49.200 - 51.600	97,0	58,6	15,0	16,2	30,3	25,2	0,0
51.600 - 54.000	96,6	56,9	14,6	13,0	31,3	30,1	0,0
54.000 - 56.400	96,3	53,1	18,4	15,8	34,7	31,1	0,0
56.400 - 58.800	94,5	57,2	16,1	14,9	30,6	27,9	0,0
58.800 - 61.200	97,1	61,7	14,2	13,3	32,6	25,0	0,0
61.200 - 63.600	96,9	57,9	16,5	14,8	32,2	27,3	0,0
63.600 - 66.000	97,9	60,1	14,4	13,1	28,8	26,8	0,0
66.000 - 72.000	95,8	52,7	17,4	13,8	34,0	33,5	0,0
72.000 - 78.000	97,1	50,3	13,6	10,8	34,9	38,9	0,0
78.000 84.000	97,9	56,2	18,6	13,4	36,7	30,4	0,0
84.000 - 90.000	97,3	46,4	18,7	8,5	41,4	45,1	0,0
90.000 - 120.000	97,9	60,4	18,0	6,7	42,5	32,9	0,0
120.000 - 150.000	97,0	58,8	21,6	4,1	50,7	37,1	0,0
150.000 - 180.000	97,4	66,7	17,4	3,9	41,9	29,4	0,0
> 180.000	98,4	48,1	17,3	0,5	48,9	51,4	0,0
GUZTIRA / TOTAL	**96,3**	**55,9**	**10,0**	**16,6**	**20,9**	**27,6**	**0,0**

ERANSKINA / ANEXO II.1.A21

PFEZ / IRPF BIZKAIA 2015

AURREZTEKO LIKIDAZIO-OINARRIAREN ETEKINEN PORTZENTAJEZKO EGITURA ERRENTA-MAILEN ARABERA

ESTRUCTURA PORCENTUAL DE LOS RENDIMIENTOS DE LA BASE LIQUIDABLE DEL AHORRO SEGÚN NIVELES DE RENTA

%

ERRENTA-MAILAK (Likidazio-Oinarria) NIVELES DE RENTA (Base Liquidable) (€)	Higigarrien Kapitala Capital mobiliario		Higiezinen Kapitala Cap.Inmobiliario		Ondare-Irabaziak Ganancias Patrimoniales		Murrizketak Reducciones
	Kop.	Zenbat.	Kop.	Zenbat.	Kop.	Zenbat.	Zenbatekoa
	Nº	Importe	Nº	Importe	Nº	Importe	Importe
0 - 2.400	93,6	85,9	1,4	4,6	26,6	12,4	-2,9
2.400 - 3.600	93,3	71,3	6,6	15,6	28,1	13,4	-0,3
3.600 - 4.800	93,3	66,0	5,3	19,9	27,8	14,2	0,0
4.800 - 6.000	93,4	63,2	6,2	23,9	26,6	12,9	0,0
6.000 - 8.400	92,9	59,4	7,8	26,9	27,7	13,7	0,0
8.400 - 10.800	92,7	57,7	8,7	27,1	27,8	15,3	-0,1
10.800 - 13.200	93,1	56,1	8,1	27,5	27,7	16,4	0,0
13.200 - 15.600	93,3	55,8	7,9	27,5	27,5	16,7	0,0
15.600 - 18.000	93,1	56,0	7,6	26,7	27,6	17,3	0,0
18.000 - 20.400	93,5	56,4	7,9	26,6	29,1	16,9	0,0
20.400 - 22.800	93,4	55,5	8,4	25,3	30,1	19,2	0,0
22.800 - 25.200	93,3	56,4	8,3	25,8	30,3	17,8	0,0
25.200 - 27.600	93,7	55,8	8,3	23,5	32,0	20,6	0,0
27.600 - 30.000	93,2	58,0	7,8	23,5	33,0	18,5	0,0
30.000 - 32.400	93,7	57,7	8,7	21,7	35,0	20,5	0,0
32.400 - 34.800	93,3	57,6	8,4	21,4	36,3	21,0	0,0
34.800 - 37.200	93,5	57,1	11,2	22,9	37,3	20,0	0,0
37.200 - 39.600	93,4	54,2	12,7	22,4	39,2	23,4	0,0
39.600 - 42.000	92,3	52,7	14,3	23,4	40,3	23,9	0,0
42.000 - 44.400	93,2	54,2	14,4	21,9	42,4	23,9	0,0
44.400 - 46.800	93,1	55,5	14,0	18,4	44,0	26,1	0,0
46.800 - 49.200	93,2	53,1	15,0	18,4	43,7	28,5	0,0
49.200 - 51.600	93,0	56,0	14,8	17,3	44,3	26,8	0,0
51.600 - 54.000	93,5	54,8	13,9	15,5	46,7	29,7	0,0
54.000 - 56.400	93,9	52,9	13,0	15,4	46,1	31,7	0,0
56.400 - 58.800	94,0	52,6	14,7	14,5	47,6	32,8	0,0
58.800 - 61.200	93,6	55,7	13,8	12,6	48,1	31,6	0,0
61.200 - 63.600	94,2	58,3	13,7	14,9	46,1	26,8	0,0
63.600 - 66.000	93,8	55,8	14,0	14,0	45,7	30,2	0,0
66.000 - 72.000	94,4	55,2	13,7	11,8	49,9	33,0	0,0
72.000 - 78.000	94,5	53,7	15,2	10,1	51,6	36,2	0,0
78.000 84.000	95,0	56,6	16,0	11,7	50,5	31,8	0,0
84.000 - 90.000	93,7	57,6	13,9	9,1	50,0	33,4	0,0
90.000 - 120.000	96,4	60,1	16,2	7,5	50,7	32,5	0,0
120.000 - 150.000	96,6	60,5	17,1	4,7	56,5	34,8	0,0
150.000 - 180.000	97,0	60,5	18,8	3,8	55,0	35,6	0,0
> 180.000	98,9	54,4	18,0	1,1	60,6	44,4	0,0
GUZTIRA / TOTAL	**93,4**	**56,6**	**8,8**	**14,0**	**32,7**	**29,4**	**0,0**

ERANSKINA / ANEXO II.1.B21

PFEZ / IRPF GIPUZKOA 2015

AURREZTEKO LIKIDAZIO-OINARRIAREN ETEKINEN PORTZENTAJEZKO EGITURA ERRENTA-MAILEN ARABERA

ESTRUCTURA PORCENTUAL DE LOS RENDIMIENTOS DE LA BASE LIQUIDABLE DEL AHORRO SEGÚN NIVELES DE RENTA

%

ERRENTA-MAILAK (Likidazio-Oinarria) NIVELES DE RENTA (Base Liquidable) (€)	Higigarrien Kapitala Capital mobiliario		Higiezinen Kapitala Cap.Inmobiliario		Ondare-Irabaziak Ganancias Patrimoniales		Murrizketak Reducciones
	Kop. Nº	Zenbat. Importe	Kop. Nº	Zenbat. Importe	Kop. Nº	Zenbat. Importe	Zenbatekoa Importe
0 - 2.400	95,5	91,5	2,3	8,3	22,3	0,5	-0,3
2.400 - 3.600	93,1	72,1	9,1	20,9	26,1	7,0	0,0
3.600 - 4.800	94,5	67,2	6,9	24,9	23,6	7,9	0,0
4.800 - 6.000	94,5	61,0	8,9	31,4	22,5	7,6	0,0
6.000 - 8.400	93,5	57,9	10,0	31,3	23,3	10,8	0,0
8.400 - 10.800	94,1	55,8	10,9	33,7	22,0	10,5	0,0
10.800 - 13.200	94,2	54,5	10,1	33,9	20,5	11,6	0,0
13.200 - 15.600	94,3	54,1	9,9	33,5	20,9	12,5	0,0
15.600 - 18.000	94,4	53,2	9,3	32,8	21,6	14,1	0,0
18.000 - 20.400	94,6	54,5	9,2	32,4	22,5	13,0	0,0
20.400 - 22.800	94,1	55,6	10,0	30,6	22,8	13,8	0,0
22.800 - 25.200	94,3	57,4	10,5	30,3	23,7	12,3	0,0
25.200 - 27.600	94,6	56,3	10,1	29,6	25,1	14,0	0,0
27.600 - 30.000	94,9	58,3	10,1	26,7	26,3	15,0	0,0
30.000 - 32.400	94,4	57,5	11,2	26,7	27,1	15,7	0,0
32.400 - 34.800	94,2	59,8	10,3	25,7	29,3	14,5	0,0
34.800 - 37.200	94,0	57,4	13,7	25,9	30,2	16,7	0,0
37.200 - 39.600	93,5	55,8	15,4	26,1	31,6	18,1	0,0
39.600 - 42.000	93,8	58,5	17,0	24,3	31,4	17,2	0,0
42.000 - 44.400	94,0	59,9	15,8	22,3	35,0	17,8	0,0
44.400 - 46.800	94,0	60,3	15,7	17,8	33,9	21,9	0,0
46.800 - 49.200	94,0	57,5	18,1	18,7	37,2	23,8	0,0
49.200 - 51.600	94,2	60,4	15,8	16,7	41,1	22,9	0,0
51.600 - 54.000	94,3	60,4	17,3	16,6	37,7	23,0	0,0
54.000 - 56.400	94,2	57,3	19,0	15,6	43,0	27,1	0,0
56.400 - 58.800	95,4	60,2	18,2	16,2	39,2	23,7	0,0
58.800 - 61.200	93,9	55,7	17,1	13,8	40,8	30,5	0,0
61.200 - 63.600	93,9	53,8	19,1	14,7	43,0	31,5	0,0
63.600 - 66.000	94,3	58,5	18,1	14,6	37,4	26,9	0,0
66.000 - 72.000	93,7	53,5	18,1	12,4	42,8	34,1	0,0
72.000 - 78.000	94,4	53,0	19,7	11,3	45,8	35,7	0,0
78.000 84.000	93,2	50,4	20,3	10,2	45,1	39,5	0,0
84.000 - 90.000	92,5	53,7	20,8	9,5	51,3	36,8	0,0
90.000 - 120.000	93,7	52,6	21,5	8,3	53,1	39,1	0,0
120.000 - 150.000	95,7	54,7	21,5	4,9	54,9	40,5	0,0
150.000 - 180.000	96,8	57,4	21,6	3,5	59,6	39,2	0,0
> 180.000	96,5	53,9	26,1	1,4	54,7	44,7	0,0
GUZTIRA / TOTAL	**94,3**	**56,0**	**10,9**	**15,7**	**26,3**	**28,3**	**0,0**

ERANSKINA / ANEXO II.1.G21

PFEZ. ARABA / 2015 / IRPF ARABA/ÁLAVA

LIKIDAZIO-OINARRIENAREN OSAGAI NAGUSIEN BATEZ BESTEKO ZENBATEKOAK ERRENTA-MAILEN ARABERA

IMPORTES MEDIOS DE LOS PRINCIPALES COMPONENTES DE LA BASE LIQUIDABLE SEGÚN NIVELES DE RENTA

€

ERRENTA-MAILAK (Likidazio-Oinarria) NIVELES DE RENTA (Base Liquidable) (€)	**LIKIDAZIO-OINARRI OROKORRA** / BASE LIQUIDABLE GENERAL						**AURREZTEKO LIKIDAZIO-OINARRIA** BASE LIQUIDABLE DEL AHORRO			
	Lana Trabajo	**Higigarrien Kapitala** Capital Mobiliario	**Higiezinen Kapitala** Capital Inmobiliario	**Jarduera Ekonomikoak** Actividades Económicas	**Ondare-Irabaziak** Gananc. Patrimon.	**Guztira** Total	**Higigarrien Kapitala** Capital Mobiliario	**Higiezinen Kapitala** Cap.Inmobil.	**Ondare-Irabaziak** Ganancias Patrimoniales	**Guztira** Total
0 - 2.400	1.682,82	428,03	2.300,99	1.933,38	603,06	1.144,83	300,70	1.476,06	223,36	362,62
2.400 - 3.600	3.366,00	1.110,36	2.521,88	3.346,37	704,69	2.694,43	746,50	2.287,20	531,55	980,19
3.600 - 4.800	4.370,73	1.299,02	2.998,96	4.197,52	773,25	3.956,12	541,11	2.829,64	420,41	782,23
4.800 - 6.000	5.273,91	233,48	3.345,66	4.922,98	454,44	4.947,41	663,98	3.385,47	548,07	982,38
6.000 - 8.400	7.228,00	1.353,15	3.654,95	6.550,65	533,57	6.681,90	710,01	3.355,20	578,98	1.104,84
8.400 - 10.800	9.746,97	2.027,38	4.465,98	8.480,16	506,42	9.028,50	657,38	3.399,67	741,73	1.055,31
10.800 - 13.200	12.284,35	1.421,66	4.851,13	10.075,06	431,50	11.479,79	622,75	3.463,13	728,84	1.015,06
13.200 - 15.600	14.620,45	1.667,07	5.264,74	11.767,94	276,57	13.821,93	636,43	3.557,62	746,20	1.043,36
15.600 - 18.000	16.952,17	1.859,85	5.505,13	13.065,22	277,70	16.146,97	647,37	3.461,63	871,46	1.074,94
18.000 - 20.400	19.216,26	1.885,57	5.515,88	13.670,83	229,91	18.432,57	722,45	3.670,84	940,19	1.208,27
20.400 - 22.800	21.504,70	1.836,95	6.169,59	14.672,76	131,88	20.740,45	745,83	4.052,27	885,72	1.297,39
22.800 - 25.200	23.941,14	1.482,09	6.520,94	15.950,80	166,03	23.068,62	786,38	4.016,70	981,78	1.365,08
25.200 - 27.600	26.613,93	2.034,33	6.940,98	17.129,07	131,22	25.440,80	805,42	3.807,21	1.069,59	1.377,99
27.600 - 30.000	29.263,84	1.882,96	6.592,09	16.061,85	85,11	27.858,29	807,85	3.760,67	1.023,40	1.343,26
30.000 - 32.400	31.365,83	1.211,79	6.220,90	16.718,61	98,37	30.148,18	860,48	3.636,85	1.089,60	1.452,58
32.400 - 34.800	33.436,97	890,98	5.887,47	17.391,03	83,05	32.376,50	919,84	3.661,72	1.118,56	1.542,58
34.800 - 37.200	35.531,31	1.412,46	6.151,81	18.390,62	77,00	34.401,57	1.181,70	3.822,06	1.564,57	2.057,51
37.200 - 39.600	37.534,51	2.075,55	6.545,23	19.021,12	83,80	36.514,52	1.401,73	4.149,78	1.635,31	2.408,70
39.600 - 42.000	39.493,80	2.914,30	7.855,85	21.963,20	94,37	38.552,49	1.616,26	4.443,92	1.896,41	2.750,71
42.000 - 44.400	41.520,45	810,19	8.967,39	24.147,18	163,50	40.479,38	1.902,42	4.511,74	2.695,55	3.333,22
44.400 - 46.800	43.910,54	1.296,15	8.153,54	25.235,36	458,24	42.711,97	2.233,71	4.458,32	2.791,64	3.554,10
46.800 - 49.200	45.900,88	3.725,65	10.140,19	25.703,78	238,57	44.875,53	2.465,50	4.786,82	2.435,66	3.877,02
49.200 - 51.600	48.377,85	3.400,42	9.498,87	30.584,70	77,59	47.077,10	2.468,91	4.414,09	3.401,63	4.087,50
51.600 - 54.000	49.811,96	1.060,38	9.357,12	24.753,86	611,09	48.827,42	2.810,50	4.251,64	4.579,42	4.768,72
54.000 - 56.400	52.511,25	3.140,40	11.965,19	27.572,71	507,83	51.152,54	2.700,39	4.205,91	4.382,76	4.896,33
56.400 - 58.800	55.017,39	502,93	9.121,66	32.879,36	200,16	53.469,98	3.041,85	4.651,77	4.573,19	5.021,68
58.800 - 61.200	56.081,01	2.776,86	11.926,76	32.743,16	64,33	55.128,47	3.789,71	5.571,24	4.585,06	5.964,29
61.200 - 63.600	59.544,66	10.715,54	11.106,00	26.213,92	1.383,53	57.820,91	3.307,16	4.935,53	4.685,01	5.528,48
63.600 - 66.000	61.828,00	23,61	11.738,57	33.409,60	1.533,13	60.360,00	3.221,05	4.769,12	4.880,56	5.245,64
66.000 - 72.000	64.117,43	4.299,82	14.070,89	33.990,54	81,17	63.585,44	3.568,67	5.154,21	6.392,01	6.488,68
72.000 - 78.000	70.219,04	1.154,66	10.771,37	32.369,30	2.034,91	68.640,49	3.566,69	5.473,44	7.679,59	6.883,79
78.000 - 84.000	73.020,34	3.027,52	15.975,70	31.235,78	961,64	72.782,12	5.477,56	6.870,50	7.901,42	9.539,46
84.000 - 90.000	74.574,44	2.017,18	21.307,89	44.280,12	80,76	76.960,79	5.349,73	5.080,82	12.238,54	11.221,46
90.000 - 120.000	83.294,55	14.275,12	14.195,79	56.501,97	2.012,47	86.220,91	11.064,97	6.701,02	13.873,30	17.945,50
120.000 - 150.000	98.671,02	3.040,95	18.517,74	72.044,38	343,89	103.682,14	18.201,85	5.709,60	21.945,66	30.004,04
150.000 - 180.000	120.459,44	4.042,45	22.096,54	111.287,87	398,21	126.768,26	26.088,42	8.643,19	26.729,42	38.129,87
> 180.000	169.334,69	25.235,95	17.650,52	191.380,57	29.236,80	187.891,61	97.284,07	6.156,48	209.403,51	199.076,90
GUZTIRA / TOTAL	**22.915,73**	**2.228,80**	**6.707,74**	**14.154,58**	**246,31**	**21.902,54**	**1.362,50**	**3.886,90**	**3.090,93**	**2.348,13**

ERANSKINA / ANEXO II.1.A22

PFEZ / IRPF BIZKAIA 2015

LIKIDAZIO-OINARRIENAREN OSAGAI NAGUSIEN BATEZ BESTEKO ZENBATEKOAK ERRENTA-MAILEN ARABERA

IMPORTES MEDIOS DE LOS PRINCIPALES COMPONENTES DE LA BASE LIQUIDABLE SEGÚN NIVELES DE RENTA

€

ERRENTA-MAILAK (Likidazio-Oinarria) NIVELES DE RENTA (Base Liquidable) (€)	LIKIDAZIO-OINARRI OROKORRA / BASE LIQUIDABLE GENERAL						AURREZTEKO LIKIDAZIO-OINARRIA BASE LIQUIDABLE DEL AHORRO			
	Lana Trabajo	Higigarrien Kapitala Capital Mobiliario	Higiezinen Kapitala Capital Inmobiliario	Jarduera Ekonomikoak Actividades Económicas	Ondare-Irabaziak Gananc. Patrimon.	Guztira Total	Higigarrien Kapitala Capital Mobiliario	Higiezinen Kapitala Cap.Inmobil.	Ondare-Irabaziak Ganancias Patrimoniales	Guztira Total
0 - 2.400	1.729,35	887,71	1.951,12	1.930,25	813,09	1.116,58	388,92	1.358,28	198,03	423,73
2.400 - 3.600	3.525,80	1.682,39	2.777,65	3.465,40	1.194,86	2.720,51	760,29	2.372,99	475,38	995,02
3.600 - 4.800	4.447,41	1.533,20	2.975,69	4.311,76	2.542,01	3.974,13	559,74	2.955,40	404,96	792,08
4.800 - 6.000	5.491,17	1.997,66	3.425,45	5.291,66	1.777,59	4.969,54	631,21	3.571,70	453,02	932,96
6.000 - 8.400	7.405,71	2.641,82	4.098,98	6.863,46	1.674,28	6.690,49	682,23	3.687,68	529,86	1.066,73
8.400 - 10.800	10.038,19	2.700,22	4.782,96	8.571,81	2.272,22	8.990,79	745,07	3.733,15	655,68	1.196,39
10.800 - 13.200	12.541,32	3.259,43	5.407,27	10.291,75	1.607,12	11.417,20	706,92	3.986,49	695,42	1.172,72
13.200 - 15.600	14.844,68	3.221,42	5.320,97	11.436,31	1.335,76	13.789,34	676,30	3.947,41	685,75	1.130,74
15.600 - 18.000	17.094,87	3.165,08	5.781,06	12.505,88	886,15	16.167,78	664,73	3.851,46	693,49	1.104,74
18.000 - 20.400	19.328,04	3.060,72	5.707,08	13.492,15	759,67	18.421,99	726,67	4.065,26	699,69	1.203,63
20.400 - 22.800	21.714,91	3.435,05	6.445,94	14.512,26	1.552,20	20.715,08	808,81	4.107,04	867,92	1.361,01
22.800 - 25.200	24.127,06	4.060,95	6.651,90	15.298,48	1.544,10	23.074,43	844,45	4.338,25	819,86	1.397,24
25.200 - 27.600	26.499,93	2.946,93	6.936,67	15.396,45	2.138,09	25.391,32	887,65	4.235,78	961,11	1.488,93
27.600 - 30.000	29.225,51	2.274,43	6.903,73	14.757,94	1.894,17	27.832,10	890,53	4.314,19	803,74	1.431,95
30.000 - 32.400	31.221,79	2.742,66	6.314,12	15.210,14	1.350,96	30.001,27	1.033,13	4.176,29	985,67	1.676,63
32.400 - 34.800	33.333,97	2.297,56	6.468,87	13.942,68	1.846,69	32.373,19	1.000,26	4.106,52	934,56	1.618,48
34.800 - 37.200	35.393,55	2.524,91	6.921,99	14.958,35	1.550,76	34.419,18	1.271,01	4.240,64	1.114,36	2.080,56
37.200 - 39.600	37.490,40	2.325,00	6.889,08	14.455,01	2.028,73	36.398,13	1.503,58	4.597,63	1.545,55	2.591,54
39.600 - 42.000	39.507,17	3.837,59	7.152,45	17.298,99	2.028,51	38.519,16	1.669,72	4.774,65	1.734,58	2.923,80
42.000 - 44.400	41.416,95	2.570,52	8.540,09	17.877,73	2.696,85	40.420,45	2.017,27	5.268,54	1.953,78	3.469,83
44.400 - 46.800	43.315,86	5.420,30	8.788,12	21.298,82	1.925,46	42.547,72	2.301,74	5.059,84	2.290,75	3.861,54
46.800 - 49.200	45.434,54	2.353,01	9.891,99	20.511,60	2.736,82	44.514,60	2.523,03	5.407,22	2.883,07	4.423,77
49.200 - 51.600	47.825,72	3.493,98	11.306,84	20.341,06	3.801,24	46.833,74	2.649,16	5.144,34	2.657,07	4.401,42
51.600 - 54.000	49.488,16	4.995,91	10.669,94	21.585,42	2.449,55	48.603,74	3.034,88	5.784,07	3.286,65	5.177,26
54.000 - 56.400	51.867,68	3.103,86	11.487,66	21.522,26	444,08	51.136,21	2.845,83	5.986,90	3.481,37	5.054,21
56.400 - 58.800	53.944,02	5.839,53	11.841,58	20.961,88	3.512,41	53.057,72	3.182,91	5.617,12	3.925,06	5.686,48
58.800 - 61.200	55.585,68	2.917,31	11.441,36	23.827,42	4.190,21	54.985,53	3.585,41	5.508,82	3.967,83	6.026,88
61.200 - 63.600	58.411,14	2.248,31	11.282,94	22.947,89	1.452,29	57.511,28	3.574,25	6.286,55	3.361,28	5.776,14
63.600 - 66.000	60.357,74	1.600,55	13.395,87	23.429,44	829,63	59.679,76	3.588,90	6.018,12	3.989,39	6.034,84
66.000 - 72.000	63.739,08	3.129,51	12.414,39	23.211,94	4.792,18	63.055,79	4.124,29	6.076,20	4.673,17	7.052,41
72.000 - 78.000	67.958,11	3.000,61	12.987,98	25.532,33	4.853,25	67.553,32	4.905,81	5.725,48	6.054,52	8.633,43
78.000 - 84.000	72.866,36	2.426,70	13.789,12	27.654,84	5.397,24	72.670,67	5.803,56	7.111,68	6.131,85	9.749,25
84.000 - 90.000	77.358,13	10.466,66	15.173,03	30.162,10	800,49	77.957,78	6.499,12	6.902,96	7.054,49	10.582,98
90.000 - 120.000	85.777,84	6.566,56	16.714,77	43.881,39	2.015,91	87.862,99	9.998,55	7.406,68	10.272,29	16.051,35
120.000 - 150.000	102.954,21	4.619,91	18.368,86	68.710,15	784,19	108.871,12	17.449,69	7.676,44	17.184,41	27.886,29
150.000 - 180.000	119.579,09	6.443,16	20.794,70	90.551,94	2.754,68	130.500,34	24.411,83	8.016,76	25.333,23	39.117,63
> 180.000	223.685,27	8.990,50	24.752,05	264.768,12	29.571,96	269.524,63	85.441,13	9.553,98	113.750,05	155.208,47
GUZTIRA / TOTAL	**24.629,03**	**3.270,99**	**7.324,20**	**14.836,17**	**2.084,40**	**23.596,56**	**1.697,34**	**4.475,83**	**2.514,10**	**2.798,74**

ERANSKINA / ANEXO II.1.B22

PFEZ / IRPF GIPUZKOA 2015

LIKIDAZIO-OINARRIENAREN OSAGAI NAGUSIEN BATEZ BESTEKO ZENBATEKOAK ERRENTA-MAILEN ARABERA

IMPORTES MEDIOS DE LOS PRINCIPALES COMPONENTES DE LA BASE LIQUIDABLE SEGÚN NIVELES DE RENTA

€

ERRENTA-MAILAK (Likidazio-Oinarria) NIVELES DE RENTA (Base Liquidable) (€)	LIKIDAZIO-OINARRI OROKORRA / BASE LIQUIDABLE GENERAL						AURREZTEKO LIKIDAZIO-OINARRIA BASE LIQUIDABLE DEL AHORRO			
	Lana Trabajo	Higigarrien Kapitala Capital Mobiliario	Higiezinen Kapitala Capital Inmobiliario	Jarduera Ekonomikoak Actividades Económicas	Ondare-Irabaziak Gananc. Patrimon.	Guztira Total	Higigarrien Kapitala Capital Mobiliario	Higiezinen Kapitala Cap.Inmobil.	Ondare-Irabaziak Ganancias Patrimoniales	Guztira Total
0 - 2.400	1.837,14	581,68	2.261,64	2.123,40	759,81	1.039,21	429,88	1.645,41	9,33	448,75
2.400 - 3.600	3.485,97	794,39	2.876,14	3.372,38	1.169,32	2.685,70	813,27	2.414,98	283,40	1.050,32
3.600 - 4.800	4.414,12	1.256,06	3.069,79	4.184,02	757,56	3.931,06	598,17	3.056,70	282,53	841,20
4.800 - 6.000	5.418,02	1.214,15	3.466,10	5.090,05	504,19	4.947,93	659,38	3.598,66	345,85	1.021,87
6.000 - 8.400	7.262,66	1.299,16	4.196,82	6.632,05	1.574,92	6.655,81	730,06	3.670,23	547,09	1.178,64
8.400 - 10.800	9.834,96	1.410,05	4.687,16	8.615,67	618,18	8.989,12	719,29	3.766,85	577,95	1.212,17
10.800 - 13.200	12.359,61	994,23	5.556,91	10.302,06	692,18	11.411,19	689,83	3.993,45	672,99	1.192,94
13.200 - 15.600	14.737,95	1.232,49	5.618,80	11.832,70	891,30	13.761,46	690,47	4.082,20	719,24	1.204,18
15.600 - 18.000	17.136,78	1.422,69	5.844,52	12.950,88	1.096,90	16.145,08	648,60	4.044,35	749,53	1.152,15
18.000 - 20.400	19.489,76	1.435,13	5.960,38	14.119,36	1.218,78	18.429,32	691,75	4.210,58	695,15	1.199,08
20.400 - 22.800	21.816,27	1.614,97	6.512,65	15.359,47	2.055,19	20.698,73	808,11	4.175,46	832,72	1.368,70
22.800 - 25.200	24.225,65	1.734,50	6.218,12	16.006,61	555,12	23.006,81	892,99	4.250,06	759,65	1.467,02
25.200 - 27.600	26.720,62	1.479,32	6.702,19	17.052,03	1.455,40	25.333,09	923,02	4.543,59	866,80	1.549,35
27.600 - 30.000	29.157,00	1.418,71	6.836,20	16.519,45	1.318,62	27.672,12	985,64	4.254,00	914,93	1.605,76
30.000 - 32.400	31.234,34	1.434,85	6.700,13	17.114,46	2.646,28	29.865,44	1.113,00	4.349,99	1.061,15	1.826,24
32.400 - 34.800	33.402,66	1.113,28	7.027,53	17.224,13	2.233,23	32.240,59	1.102,37	4.333,78	856,76	1.736,74
34.800 - 37.200	35.380,24	1.365,76	7.353,35	18.947,66	1.555,60	34.112,77	1.471,91	4.563,13	1.335,01	2.408,38
37.200 - 39.600	37.519,82	1.530,14	7.624,71	18.591,48	2.138,29	36.149,05	1.717,62	4.853,77	1.647,35	2.874,39
39.600 - 42.000	39.424,86	1.318,77	8.134,75	19.672,21	2.140,90	38.045,25	2.173,16	4.970,95	1.906,76	3.483,20
42.000 - 44.400	41.237,49	1.096,59	8.981,65	22.388,24	1.091,28	40.039,82	2.511,76	5.561,99	1.997,16	3.940,41
44.400 - 46.800	43.144,86	3.195,52	9.157,10	22.887,53	4.359,25	41.935,87	2.911,56	5.153,42	2.928,89	4.536,02
46.800 - 49.200	45.001,61	2.522,61	9.787,26	22.770,45	6.653,46	43.703,24	3.188,99	5.404,90	3.344,28	5.218,25
49.200 - 51.600	46.722,48	1.422,65	11.146,37	29.447,65	2.602,84	45.943,49	3.492,47	5.742,27	3.033,98	5.443,18
51.600 - 54.000	48.594,72	859,51	11.513,62	26.501,23	6.223,66	47.673,58	3.999,50	6.009,63	3.806,09	6.242,73
54.000 - 56.400	50.010,23	1.780,95	11.983,91	27.399,54	8.152,28	49.400,03	4.189,32	5.657,90	4.334,48	6.879,32
56.400 - 58.800	52.296,08	1.547,10	12.662,85	27.586,58	1.476,89	51.751,30	4.250,16	5.997,22	4.070,91	6.743,25
58.800 - 61.200	53.815,35	3.703,13	14.225,71	28.070,71	2.172,85	53.492,36	4.599,77	6.227,59	5.791,79	7.750,25
61.200 - 63.600	56.549,47	719,61	14.704,23	31.622,38	0,00	55.869,10	4.388,72	5.874,03	5.615,95	7.658,04
63.600 - 66.000	59.010,35	2.748,65	12.000,34	33.366,87	1.999,13	57.917,67	5.020,67	6.537,33	5.818,08	8.094,67
66.000 - 72.000	60.837,18	4.760,15	14.542,96	31.576,56	429,55	61.274,21	5.002,98	6.005,97	6.988,76	8.768,98
72.000 - 78.000	64.618,23	1.983,81	16.555,83	38.217,33	189,64	65.446,98	6.363,03	6.503,10	8.811,25	11.322,26
78.000 - 84.000	68.996,47	4.784,82	16.454,33	37.994,12	5.548,28	69.967,41	6.927,27	6.422,01	11.221,44	12.816,40
84.000 - 90.000	70.210,46	1.375,24	23.229,79	40.777,92	92,23	72.609,95	9.431,46	7.390,09	11.651,82	16.238,82
90.000 - 120.000	78.692,49	3.296,91	20.421,90	47.770,46	12.789,64	81.959,12	12.949,16	8.889,09	16.967,60	23.041,35
120.000 - 150.000	91.901,70	7.555,03	27.005,64	69.946,81	688,25	99.635,92	21.506,99	8.554,20	27.739,85	37.640,55
150.000 - 180.000	99.455,76	16.346,21	28.578,67	79.774,67	0,00	111.046,23	33.798,80	9.125,14	37.467,02	56.991,32
> 180.000	156.579,37	17.308,23	24.653,93	165.973,71	991,28	177.223,17	126.291,36	12.233,84	184.952,84	226.236,25
GUZTIRA / TOTAL	**23.816,67**	**2.098,09**	**8.124,09**	**14.430,27**	**1.656,59**	**22.667,76**	**1.916,45**	**4.620,97**	**3.472,74**	**3.227,17**

ERANSKINA / ANEXO II.1.G22

PFEZ. ARABA / 2015 / IRPF ARABA/ÁLAVA
KENKARIAK ERRENTA-MAILEN ARABERA / DEDUCCIONES SEGÚN NIVELES DE RENTA

ᵐᵐᵐ €

ERRENTA-MAILAK (Likidazio-Oinarria) NIVELES DE RENTA (Base Liquidable) (I)	Familiar eta pertsonalak Familiares y personales	Ohiko etzebizitza Vivienda habitual		Inber. jarduera ekon.etan. Actividades económicas	Mezenasgo-jarduerak Mecenazgo		Zergapetze bikoitza Doble imposición	Sindikatuen Kuotengetik Cuotas sindicales		Bestelako kenkariak Otras deducciones	GUZTIRA TOTAL	
		Kop. Nº	Zenbatekoa Importe		Kop. Nº	Zenbatekoa Importe		Kop. Nº	Zenbatekoa Importe		Kop. Nº	Zenbatekoa Importe
0 - 2.400	8.936	1.645	1.007	0	1.174	21	0	550	17	11	9.147	9.993
2.400 - 3.600	1.623	286	181	0	397	12	1	208	7	3	2.204	1.826
3.600 - 4.800	2.419	350	214	0	567	19	1	237	8	3	3.535	2.663
4.800 - 6.000	2.529	381	249	0	541	18	0	288	9	6	3.582	2.812
6.000 - 8.400	5.601	1.492	803	2	1.206	44	1	829	28	11	8.041	6.489
8.400 - 10.800	6.548	3.147	1.875	6	1.456	56	1	1.131	38	17	9.094	8.541
10.800 - 13.200	6.778	4.825	3.339	9	1.682	69	1	1.663	57	13	9.950	10.266
13.200 - 15.600	7.247	5.827	4.528	22	1.951	87	7	2.114	74	25	10.991	11.990
15.600 - 18.000	6.839	6.025	5.039	18	2.000	91	4	2.477	88	37	11.214	12.117
18.000 - 20.400	6.304	5.673	4.943	26	2.185	98	6	2.511	91	30	10.558	11.499
20.400 - 22.800	5.239	4.970	4.550	30	1.949	95	1	2.398	88	33	9.319	10.036
22.800 - 25.200	4.591	4.536	4.199	38	1.899	99	2	2.459	91	44	8.485	9.063
25.200 - 27.600	4.414	4.243	4.137	34	2.062	112	6	2.414	90	31	8.016	8.823
27.600 - 30.000	4.413	4.221	4.217	52	2.204	124	4	2.378	86	34	8.351	8.930
30.000 - 32.400	3.368	4.006	4.041	31	1.971	115	6	2.393	86	51	6.755	7.698
32.400 - 34.800	2.872	3.375	3.528	26	2.153	148	3	2.101	74	46	6.093	6.696
34.800 - 37.200	2.176	2.520	2.679	24	1.540	100	4	1.621	57	46	4.485	5.086
37.200 - 39.600	1.678	1.816	2.017	26	1.121	72	4	1.185	42	32	3.312	3.870
39.600 - 42.000	1.264	1.274	1.438	20	898	71	4	755	27	34	2.401	2.859
42.000 - 44.400	987	993	1.149	22	786	60	4	508	18	26	1.880	2.266
44.400 - 46.800	791	784	927	0	582	42	2	350	12	21	1.439	1.795
46.800 - 49.200	607	613	711	17	493	42	3	255	9	37	1.140	1.427
49.200 - 51.600	533	553	676	2	428	32	9	222	8	22	998	1.282
51.600 - 54.000	469	453	556	2	389	35	6	175	6	20	847	1.094
54.000 - 56.400	400	375	453	14	337	30	3	148	5	16	708	922
56.400 - 58.800	384	335	430	18	303	26	3	129	5	7	657	872
58.800 - 61.200	308	309	392	10	233	20	7	81	3	6	535	747
61.200 - 63.600	284	253	333	11	213	22	11	86	3	9	479	673
63.600 - 66.000	228	201	264	26	197	21	0	68	2	2	396	544
66.000 - 72.000	506	447	607	13	469	44	33	143	5	17	855	1.225
72.000 - 78.000	386	349	440	30	346	40	45	128	5	6	655	953
78.000 84.000	251	242	320	0	244	26	14	72	3	7	453	622
84.000 - 90.000	185	159	216	1	149	20	2	60	2	5	331	431
90.000 - 120.000	467	362	486	40	419	69	53	77	3	49	751	1.167
120.000 - 150.000	140	112	144	5	162	33	29	20	1	21	257	375
150.000 - 180.000	79	47	68	7	94	32	89	9	0	2	134	278
> 180.000	147	93	148	93	161	68	177	11	0	31	259	664
GUZTIRA / TOTAL	**91.989**	**67.292**	**61.304**	**674**	**34.961**	**2.113**	**548**	**32.254**	**1.151**	**814**	**148.307**	**158.592**

ERANSKINA / ANEXO II.1.A23

PFEZ / IRPF BIZKAIA 2015

KENKARIAK ERRENTA-MAILEN ARABERA / DEDUCCIONES SEGÚN NIVELES DE RENTA

ᵈᵈᵈ €

ERRENTA-MAILAK (Likidazio-Oinarria) NIVELES DE RENTA (Base Liquidable) (I)	Familiar eta pertsonalak Familiares y personales	Ohiko etzebizitza Vivienda habitual		Inber. jarduera ekon.etan. Actividades económicas	Mezenasgo-jarduerak Mecenazgo		Zergapetze bikoitza Doble imposición	Sindikatuen Kuotengetik Cuotas sindicales		Bestelako kenkariak Otras deducciones	GUZTIRA TOTAL	
		Kop. Nº	Zenbatekoa Importe		Kop. Nº	Zenbatekoa Importe		Kop. Nº	Zenbatekoa Importe		Kop. Nº	Zenbatekoa Importe
0 - 2.400	21.564	2.515	1.197	0	4.932	84	2	1.834	47	18	27.136	22.911
2.400 - 3.600	4.900	693	297	1	1.558	45	1	624	17	11	7.308	5.272
3.600 - 4.800	6.836	816	389	0	2.394	62	3	763	22	16	11.690	7.328
4.800 - 6.000	7.578	972	456	0	2.334	67	1	974	28	12	12.169	8.143
6.000 - 8.400	15.703	4.945	2.106	3	4.684	137	7	2.393	73	52	25.984	18.081
8.400 - 10.800	18.849	9.885	5.412	9	5.064	183	5	2.927	94	56	27.868	24.607
10.800 - 13.200	20.324	13.771	9.754	14	5.611	202	15	3.927	131	76	29.673	30.515
13.200 - 15.600	21.910	17.296	14.075	18	6.781	260	20	5.260	180	75	33.393	36.538
15.600 - 18.000	22.018	17.169	14.612	34	7.822	297	29	6.456	223	76	34.952	37.288
18.000 - 20.400	20.032	15.109	13.756	36	7.719	304	11	6.451	225	94	32.576	34.458
20.400 - 22.800	17.217	13.540	12.883	68	7.442	335	20	6.074	214	109	28.802	30.846
22.800 - 25.200	14.922	12.524	12.408	50	7.378	345	26	5.868	207	112	26.315	28.069
25.200 - 27.600	13.416	12.385	12.683	44	7.507	361	17	6.193	221	97	25.322	26.839
27.600 - 30.000	14.156	11.708	12.201	39	8.362	440	30	6.446	227	103	26.005	27.195
30.000 - 32.400	10.171	10.481	11.102	31	7.647	408	16	6.373	227	111	20.175	22.066
32.400 - 34.800	9.069	10.143	10.816	28	8.646	515	35	6.870	242	141	20.321	20.846
34.800 - 37.200	7.321	7.966	8.584	15	6.359	371	23	5.724	206	103	15.387	16.623
37.200 - 39.600	5.583	6.006	6.722	20	5.076	306	40	3.980	143	120	11.671	12.935
39.600 - 42.000	4.530	4.519	5.203	43	4.050	256	33	2.741	99	111	8.941	10.276
42.000 - 44.400	3.424	3.533	4.062	22	3.166	210	29	1.952	71	107	6.783	7.926
44.400 - 46.800	2.900	2.768	3.308	33	2.583	197	48	1.401	51	69	5.414	6.607
46.800 - 49.200	2.322	2.293	2.787	40	2.127	163	26	1.106	42	95	4.420	5.475
49.200 - 51.600	2.087	1.999	2.448	39	1.893	138	30	902	33	82	3.797	4.858
51.600 - 54.000	1.741	1.693	2.129	29	1.647	123	59	780	29	82	3.258	4.193
54.000 - 56.400	1.689	1.520	1.937	10	1.567	136	30	694	26	60	3.035	3.886
56.400 - 58.800	1.453	1.341	1.679	13	1.444	103	57	551	20	55	2.630	3.380
58.800 - 61.200	1.274	1.173	1.497	11	1.160	94	40	436	16	60	2.196	2.992
61.200 - 63.600	1.222	1.052	1.381	16	1.131	84	23	384	14	52	2.038	2.791
63.600 - 66.000	1.038	947	1.222	27	1.001	78	50	369	14	54	1.867	2.484
66.000 - 72.000	2.055	1.823	2.379	21	2.086	183	52	666	24	105	3.664	4.818
72.000 - 78.000	1.553	1.315	1.745	44	1.644	160	73	456	16	54	2.724	3.645
78.000 84.000	1.166	979	1.309	40	1.198	126	72	346	12	85	2.066	2.811
84.000 - 90.000	876	713	958	25	892	78	74	248	9	69	1.493	2.089
90.000 - 120.000	2.226	1.646	2.378	101	2.325	300	285	490	20	164	3.729	5.474
120.000 - 150.000	967	608	911	107	964	154	347	124	8	100	1.477	2.594
150.000 - 180.000	464	296	474	69	463	96	275	36	3	39	713	1.419
> 180.000	932	508	832	1.067	1.163	656	1.544	72	3	152	1.588	5.186
GUZTIRA / TOTAL	**285.488**	**198.650**	**188.091**	**2.166**	**139.820**	**8.058**	**3.449**	**92.891**	**3.235**	**2.977**	**478.580**	**493.464**

ERANSKINA / ANEXO II.1.B23

PFEZ / IRPF GIPUZKOA 2015

KENKARIAK ERRENTA-MAILEN ARABERA / DEDUCCIONES SEGÚN NIVELES DE RENTA

ᵐᵐᵐ €

ERRENTA-MAILAK (Likidazio-Oinarria) NIVELES DE RENTA (Base Liquidable) (I)	Familiar eta pertsonalak Familiares y personales	Ohiko etzebizitza Vivienda habitual		Inber. jarduera ekon.etan. Actividades económicas	Mezenasgo-jarduerak Mecenazgo		Zergapetze bikoitza Doble imposición	Sindikatuen Kuotengetik Cuotas sindicales		Bestelako kenkariak Otras deducciones	GUZTIRA TOTAL	
		Kop. Nº	Zenbatekoa Importe		Kop. Nº	Zenbatekoa Importe		Kop. Nº	Zenbatekoa Importe		Kop. Nº	Zenbatekoa Importe
0 - 2.400	16.928	2.053	1.387	0	2.992	51	4	1.416	51	13	17.207	18.434
2.400 - 3.600	3.488	582	361	0	940	28	2	382	14	4	4.712	3.897
3.600 - 4.800	5.197	710	486	1	1.462	45	2	487	18	7	7.553	5.755
4.800 - 6.000	5.450	805	497	0	1.443	43	2	531	19	6	7.578	6.017
6.000 - 8.400	11.970	3.018	1.670	4	3.102	93	14	1.376	51	24	16.565	13.827
8.400 - 10.800	13.749	5.748	3.393	12	3.270	118	13	1.724	65	23	17.389	17.372
10.800 - 13.200	15.179	8.336	5.904	15	3.891	170	23	2.273	85	37	18.656	21.412
13.200 - 15.600	16.669	10.606	8.611	34	4.432	178	16	3.136	121	50	21.341	25.678
15.600 - 18.000	16.682	11.713	10.099	42	5.362	195	29	4.273	166	36	23.720	27.248
18.000 - 20.400	15.756	11.017	10.027	32	5.594	240	22	4.697	183	63	23.506	26.323
20.400 - 22.800	13.593	9.984	9.511	25	5.488	245	37	4.490	176	58	21.268	23.645
22.800 - 25.200	11.926	9.287	9.145	45	5.422	261	41	4.543	179	70	18.960	21.667
25.200 - 27.600	10.453	8.752	9.011	49	5.311	251	42	4.477	178	68	17.744	20.051
27.600 - 30.000	9.770	7.935	8.231	29	5.539	289	28	4.245	169	77	16.838	18.594
30.000 - 32.400	7.573	7.431	7.958	28	4.844	267	25	4.001	155	83	13.305	16.087
32.400 - 34.800	6.523	6.601	7.197	21	5.346	338	35	3.920	155	71	12.635	14.339
34.800 - 37.200	5.347	5.247	5.827	23	3.948	244	38	3.051	120	75	9.636	11.673
37.200 - 39.600	4.178	3.953	4.407	23	3.096	180	37	2.202	87	59	7.237	8.972
39.600 - 42.000	3.363	2.976	3.470	43	2.412	140	22	1.550	62	48	5.685	7.148
42.000 - 44.400	2.702	2.456	2.947	34	1.992	140	36	1.048	42	41	4.644	5.942
44.400 - 46.800	2.150	1.898	2.243	46	1.535	107	29	755	30	58	3.493	4.662
46.800 - 49.200	1.667	1.438	1.773	15	1.265	99	35	518	21	39	2.739	3.649
49.200 - 51.600	1.328	1.222	1.505	14	1.056	82	30	401	17	52	2.368	3.029
51.600 - 54.000	1.199	1.018	1.307	17	927	70	33	332	13	39	1.876	2.678
54.000 - 56.400	1.014	829	1.058	15	860	64	41	258	10	32	1.630	2.236
56.400 - 58.800	891	721	944	26	723	69	9	217	8	23	1.324	1.970
58.800 - 61.200	748	616	795	15	635	53	40	181	7	30	1.157	1.689
61.200 - 63.600	702	556	705	11	583	46	23	141	5	17	1.101	1.509
63.600 - 66.000	633	520	688	12	580	50	51	136	5	26	965	1.466
66.000 - 72.000	1.322	1.019	1.311	39	1.141	119	50	274	11	66	1.937	2.919
72.000 - 78.000	879	670	924	4	761	76	51	134	5	51	1.296	1.991
78.000 84.000	613	483	660	34	570	74	46	87	3	46	931	1.477
84.000 - 90.000	500	364	536	35	439	44	93	72	3	32	723	1.244
90.000 - 120.000	1.238	852	1.223	30	1.151	150	207	112	5	127	1.827	2.980
120.000 - 150.000	549	327	471	57	541	75	322	40	2	30	716	1.505
150.000 - 180.000	201	106	148	38	238	48	114	17	1	13	350	563
> 180.000	464	260	437	78	569	175	1.815	27	2	147	678	3.118
GUZTIRA / TOTAL	**212.594**	**132.109**	**126.866**	**949**	**89.460**	**4.918**	**3.455**	**57.524**	**2.245**	**1.739**	**311.290**	**352.766**

ERANSKINA / ANEXO II.1.G23

PFEZ. ARABA / 2015 / IRPF ARABA/ÁLAVA
KENKARIEN PORTZENTAJEZKO EGITURA ERRENTA-MAILEN ARABERA
ESTRUCTURA PORCENTUAL DE LAS DEDUCCIONES POR NIVELES DE RENTA

%

ERRENTA-MAILAK (Likidazio-Oinarria) NIVELES DE RENTA (Base Liquidable) (I)	Familiar eta pertsonalak Familiares y personales	Ohiko etxebizitza Vivienda habitual	Inber. jarduera ekon.etan. Actividades económicas	Mezenasgo-jarduerak Mecenazgo	Zergapetze bikoitza Doble imposición	Sindik.en Kuotengatik Cuotas sindicales	Bestelako kenkariak Otras deducciones	GUZTIRA TOTAL
0 - 2.400	89,4	10,1	0,0	0,2	0,0	0,2	0,1	100,0
2.400 - 3.600	88,9	9,9	0,0	0,7	0,0	0,4	0,2	100,0
3.600 - 4.800	90,8	8,0	0,0	0,7	0,0	0,3	0,1	100,0
4.800 - 6.000	89,9	8,9	0,0	0,6	0,0	0,3	0,2	100,0
6.000 - 8.400	86,3	12,4	0,0	0,7	0,0	0,4	0,2	100,0
8.400 - 10.800	76,7	22,0	0,1	0,7	0,0	0,4	0,2	100,0
10.800 - 13.200	66,0	32,5	0,1	0,7	0,0	0,6	0,1	100,0
13.200 - 15.600	60,4	37,8	0,2	0,7	0,1	0,6	0,2	100,0
15.600 - 18.000	56,4	41,6	0,1	0,7	0,0	0,7	0,3	100,0
18.000 - 20.400	54,8	43,0	0,2	0,9	0,1	0,8	0,3	100,0
20.400 - 22.800	52,2	45,3	0,3	0,9	0,0	0,9	0,3	100,0
22.800 - 25.200	50,6	46,3	0,4	1,1	0,0	1,0	0,5	100,0
25.200 - 27.600	50,0	46,9	0,4	1,3	0,1	1,0	0,3	100,0
27.600 - 30.000	49,4	47,2	0,6	1,4	0,0	1,0	0,4	100,0
30.000 - 32.400	43,7	52,5	0,4	1,5	0,1	1,1	0,7	100,0
32.400 - 34.800	42,9	52,7	0,4	2,2	0,0	1,1	0,7	100,0
34.800 - 37.200	42,8	52,7	0,5	2,0	0,1	1,1	0,9	100,0
37.200 - 39.600	43,4	52,1	0,7	1,9	0,1	1,1	0,8	100,0
39.600 - 42.000	44,2	50,3	0,7	2,5	0,1	0,9	1,2	100,0
42.000 - 44.400	43,5	50,7	1,0	2,7	0,2	0,8	1,1	100,0
44.400 - 46.800	44,1	51,6	0,0	2,4	0,1	0,7	1,2	100,0
46.800 - 49.200	42,6	49,8	1,2	2,9	0,2	0,6	2,6	100,0
49.200 - 51.600	41,6	52,7	0,1	2,5	0,7	0,7	1,7	100,0
51.600 - 54.000	42,9	50,8	0,2	3,2	0,5	0,6	1,8	100,0
54.000 - 56.400	43,4	49,2	1,5	3,3	0,3	0,6	1,7	100,0
56.400 - 58.800	44,0	49,3	2,1	2,9	0,3	0,6	0,8	100,0
58.800 - 61.200	41,2	52,5	1,4	2,7	0,9	0,4	0,9	100,0
61.200 - 63.600	42,3	49,5	1,6	3,2	1,6	0,5	1,4	100,0
63.600 - 66.000	41,9	48,5	4,8	3,9	0,1	0,4	0,4	100,0
66.000 - 72.000	41,3	49,6	1,1	3,6	2,7	0,4	1,4	100,0
72.000 - 78.000	40,5	46,2	3,1	4,2	4,7	0,5	0,7	100,0
78.000 84.000	40,4	51,5	0,0	4,2	2,3	0,5	1,2	100,0
84.000 - 90.000	42,9	50,1	0,3	4,7	0,5	0,5	1,1	100,0
90.000 - 120.000	40,0	41,7	3,4	5,9	4,5	0,3	4,2	100,0
120.000 - 150.000	37,4	38,5	1,3	8,9	7,9	0,3	5,7	100,0
150.000 - 180.000	28,4	24,5	2,7	11,5	32,2	0,2	0,5	100,0
> 180.000	22,1	22,3	14,1	10,2	26,6	0,0	4,6	100,0
GUZTIRA / TOTAL	**58,0**	**38,7**	**0,4**	**1,3**	**0,3**	**0,7**	**0,5**	**100,0**

ERANSKINA / ANEXO II.1.A24

PFEZ / IRPF BIZKAIA 2015
KENKARIEN PORTZENTAJEZKO EGITURA ERRENTA-MAILEN ARABERA
ESTRUCTURA PORCENTUAL DE LAS DEDUCCIONES POR NIVELES DE RENTA

%

ERRENTA-MAILAK (Likidazio-Oinarria) NIVELES DE RENTA (Base Liquidable) (I)	Familiar eta pertsonalak Familiares y personales	Ohiko etxebizitza Vivienda habitual	Inber. jarduera ekon.etan. Actividades económicas	Mezenasgo-jarduerak Mecenazgo	Zergapetze bikoitza Doble imposición	Sindik.en Kuotengatik Cuotas sindicales	Bestelako kenkariak Otras deducciones	GUZTIRA TOTAL
0 - 2.400	94,1	5,2	0,0	0,4	0,0	0,2	0,1	100,0
2.400 - 3.600	92,9	5,6	0,0	0,8	0,0	0,3	0,2	100,0
3.600 - 4.800	93,3	5,3	0,0	0,9	0,0	0,3	0,2	100,0
4.800 - 6.000	93,1	5,6	0,0	0,8	0,0	0,3	0,2	100,0
6.000 - 8.400	86,9	11,6	0,0	0,8	0,0	0,4	0,3	100,0
8.400 - 10.800	76,6	22,0	0,0	0,7	0,0	0,4	0,2	100,0
10.800 - 13.200	66,6	32,0	0,0	0,7	0,0	0,4	0,2	100,0
13.200 - 15.600	60,0	38,5	0,0	0,7	0,1	0,5	0,2	100,0
15.600 - 18.000	59,0	39,2	0,1	0,8	0,1	0,6	0,2	100,0
18.000 - 20.400	58,1	39,9	0,1	0,9	0,0	0,7	0,3	100,0
20.400 - 22.800	55,8	41,8	0,2	1,1	0,1	0,7	0,4	100,0
22.800 - 25.200	53,2	44,2	0,2	1,2	0,1	0,7	0,4	100,0
25.200 - 27.600	50,0	47,3	0,2	1,3	0,1	0,8	0,4	100,0
27.600 - 30.000	52,1	44,9	0,1	1,6	0,1	0,8	0,4	100,0
30.000 - 32.400	46,1	50,3	0,1	1,8	0,1	1,0	0,5	100,0
32.400 - 34.800	43,5	51,9	0,1	2,5	0,2	1,2	0,7	100,0
34.800 - 37.200	44,0	51,6	0,1	2,2	0,1	1,2	0,6	100,0
37.200 - 39.600	43,2	52,0	0,2	2,4	0,3	1,1	0,9	100,0
39.600 - 42.000	44,1	50,6	0,4	2,5	0,3	1,0	1,1	100,0
42.000 - 44.400	43,2	51,2	0,3	2,7	0,4	0,9	1,3	100,0
44.400 - 46.800	43,9	50,1	0,5	3,0	0,7	0,8	1,1	100,0
46.800 - 49.200	42,4	50,9	0,7	3,0	0,5	0,8	1,7	100,0
49.200 - 51.600	43,0	50,4	0,8	2,8	0,6	0,7	1,7	100,0
51.600 - 54.000	41,5	50,8	0,7	2,9	1,4	0,7	2,0	100,0
54.000 - 56.400	43,5	49,8	0,2	3,5	0,8	0,7	1,5	100,0
56.400 - 58.800	43,0	49,7	0,4	3,0	1,7	0,6	1,6	100,0
58.800 - 61.200	42,6	50,0	0,4	3,2	1,3	0,5	2,0	100,0
61.200 - 63.600	43,8	49,5	0,6	3,0	0,8	0,5	1,9	100,0
63.600 - 66.000	41,8	49,2	1,1	3,1	2,0	0,6	2,2	100,0
66.000 - 72.000	42,6	49,4	0,4	3,8	1,1	0,5	2,2	100,0
72.000 - 78.000	42,6	47,9	1,2	4,4	2,0	0,4	1,5	100,0
78.000 84.000	41,5	46,6	1,4	4,5	2,6	0,4	3,0	100,0
84.000 - 90.000	41,9	45,9	1,2	3,7	3,6	0,4	3,3	100,0
90.000 - 120.000	40,7	43,4	1,9	5,5	5,2	0,4	3,0	100,0
120.000 - 150.000	37,3	35,1	4,1	5,9	13,4	0,3	3,8	100,0
150.000 - 180.000	32,7	33,4	4,8	6,8	19,4	0,2	2,8	100,0
> 180.000	18,0	16,0	20,6	12,7	29,8	0,1	2,9	100,0
GUZTIRA / TOTAL	**57,9**	**38,1**	**0,4**	**1,6**	**0,7**	**0,7**	**0,6**	**100,0**

ERANSKINA / ANEXO II.1.B24

PFEZ / IRPF GIPUZKOA 2015
KENKARIEN PORTZENTAJEZKO EGITURA ERRENTA-MAILEN ARABERA
ESTRUCTURA PORCENTUAL DE LAS DEDUCCIONES POR NIVELES DE RENTA

%

ERRENTA-MAILAK (Likidazio-Oinarria) NIVELES DE RENTA (Base Liquidable) **(I)**	**Familiar eta pertsonalak** Familiares y personales	**Ohiko etxebizitza** Vivienda habitual	**Inber. jarduera ekon.etan.** Actividades económicas	**Mezenasgo-jarduerak** Mecenazgo	**Zergapetze bikoitza** Doble imposición	**Sindik.en Kuotengatik** Cuotas sindicales	**Bestelako kenkariak** Otras deducciones	**GUZTIRA** TOTAL
0 - 2.400	91,8	7,5	0,0	0,3	0,0	0,3	0,1	100,0
2.400 - 3.600	89,5	9,3	0,0	0,7	0,1	0,4	0,1	100,0
3.600 - 4.800	90,3	8,4	0,0	0,8	0,0	0,3	0,1	100,0
4.800 - 6.000	90,6	8,3	0,0	0,7	0,0	0,3	0,1	100,0
6.000 - 8.400	86,6	12,1	0,0	0,7	0,1	0,4	0,2	100,0
8.400 - 10.800	79,1	19,5	0,1	0,7	0,1	0,4	0,1	100,0
10.800 - 13.200	70,9	27,6	0,1	0,8	0,1	0,4	0,2	100,0
13.200 - 15.600	64,9	33,5	0,1	0,7	0,1	0,5	0,2	100,0
15.600 - 18.000	61,2	37,1	0,2	0,7	0,1	0,6	0,1	100,0
18.000 - 20.400	59,9	38,1	0,1	0,9	0,1	0,7	0,2	100,0
20.400 - 22.800	57,5	40,2	0,1	1,0	0,2	0,7	0,2	100,0
22.800 - 25.200	55,0	42,2	0,2	1,2	0,2	0,8	0,3	100,0
25.200 - 27.600	52,1	44,9	0,2	1,3	0,2	0,9	0,3	100,0
27.600 - 30.000	52,5	44,3	0,2	1,6	0,2	0,9	0,4	100,0
30.000 - 32.400	47,1	49,5	0,2	1,7	0,2	1,0	0,5	100,0
32.400 - 34.800	45,5	50,2	0,1	2,4	0,2	1,1	0,5	100,0
34.800 - 37.200	45,8	49,9	0,2	2,1	0,3	1,0	0,6	100,0
37.200 - 39.600	46,6	49,1	0,3	2,0	0,4	1,0	0,7	100,0
39.600 - 42.000	47,0	48,5	0,6	2,0	0,3	0,9	0,7	100,0
42.000 - 44.400	45,5	49,6	0,6	2,4	0,6	0,7	0,7	100,0
44.400 - 46.800	46,1	48,1	1,0	2,3	0,6	0,6	1,2	100,0
46.800 - 49.200	45,7	48,6	0,4	2,7	0,9	0,6	1,1	100,0
49.200 - 51.600	43,9	49,7	0,5	2,7	1,0	0,6	1,7	100,0
51.600 - 54.000	44,8	48,8	0,6	2,6	1,2	0,5	1,4	100,0
54.000 - 56.400	45,4	47,3	0,7	2,9	1,9	0,5	1,4	100,0
56.400 - 58.800	45,2	47,9	1,3	3,5	0,5	0,4	1,2	100,0
58.800 - 61.200	44,3	47,1	0,9	3,1	2,4	0,4	1,8	100,0
61.200 - 63.600	46,5	46,7	0,7	3,1	1,5	0,3	1,1	100,0
63.600 - 66.000	43,2	47,0	0,8	3,4	3,5	0,4	1,8	100,0
66.000 - 72.000	45,3	44,9	1,3	4,1	1,7	0,4	2,3	100,0
72.000 - 78.000	44,2	46,4	0,2	3,8	2,6	0,2	2,6	100,0
78.000 84.000	41,5	44,7	2,3	5,0	3,1	0,2	3,1	100,0
84.000 - 90.000	40,2	43,1	2,8	3,6	7,5	0,2	2,6	100,0
90.000 - 120.000	41,5	41,0	1,0	5,0	6,9	0,2	4,3	100,0
120.000 - 150.000	36,5	31,3	3,8	5,0	21,4	0,1	2,0	100,0
150.000 - 180.000	35,7	26,3	6,8	8,4	20,3	0,2	2,3	100,0
> 180.000	14,9	14,0	2,5	5,6	58,2	0,1	4,7	100,0
GUZTIRA / TOTAL	**60,3**	**36,0**	**0,3**	**1,4**	**1,0**	**0,6**	**0,5**	**100,0**

ERANSKINA / ANEXO II.1.G24

PFEZ. EUSKAL AE / 2015 / IRPF. C.A. EUSKADI
KENKARIEN PORTZENTAJEZKO EGITURA ERRENTA-MAILEN ARABERA
ESTRUCTURA PORCENTUAL DE LAS DEDUCCIONES POR NIVELES DE RENTA

%

ERRENTA-MAILAK (Likidazio-Oinarria) NIVELES DE RENTA (Base Liquidable) **(I)**	**Familiar eta pertsonalak** Familiares y personales	**Ohiko etxebizitza** Vivienda habitual	**Inber. jarduera ekon.etan.** Actividades económicas	**Mezenasgo-jarduerak** Mecenazgo	**Zergapetze bikoitza** Doble imposición	**Sindik.en Kuotengatik** Cuotas sindicales	**Bestelako kenkariak** Otras deducciones	**GUZTIRA** TOTAL
0 - 2.400	92,4	7,0	0,0	0,3	0,0	0,2	0,1	100,0
2.400 - 3.600	91,0	7,6	0,0	0,8	0,0	0,3	0,2	100,0
3.600 - 4.800	91,8	6,9	0,0	0,8	0,0	0,3	0,2	100,0
4.800 - 6.000	91,7	7,1	0,0	0,8	0,0	0,3	0,1	100,0
6.000 - 8.400	86,7	11,9	0,0	0,7	0,1	0,4	0,2	100,0
8.400 - 10.800	77,5	21,1	0,1	0,7	0,0	0,4	0,2	100,0
10.800 - 13.200	68,0	30,5	0,1	0,7	0,1	0,4	0,2	100,0
13.200 - 15.600	61,8	36,7	0,1	0,7	0,1	0,5	0,2	100,0
15.600 - 18.000	59,4	38,8	0,1	0,8	0,1	0,6	0,2	100,0
18.000 - 20.400	58,2	39,7	0,1	0,9	0,1	0,7	0,3	100,0
20.400 - 22.800	55,9	41,8	0,2	1,0	0,1	0,7	0,3	100,0
22.800 - 25.200	53,5	43,8	0,2	1,2	0,1	0,8	0,4	100,0
25.200 - 27.600	50,8	46,4	0,2	1,3	0,1	0,9	0,4	100,0
27.600 - 30.000	51,8	45,0	0,2	1,6	0,1	0,9	0,4	100,0
30.000 - 32.400	46,0	50,4	0,2	1,7	0,1	1,0	0,5	100,0
32.400 - 34.800	44,1	51,4	0,2	2,4	0,2	1,1	0,6	100,0
34.800 - 37.200	44,5	51,2	0,2	2,1	0,2	1,1	0,7	100,0
37.200 - 39.600	44,4	51,0	0,3	2,2	0,3	1,1	0,8	100,0
39.600 - 42.000	45,2	49,8	0,5	2,3	0,3	0,9	0,9	100,0
42.000 - 44.400	44,1	50,6	0,5	2,5	0,4	0,8	1,1	100,0
44.400 - 46.800	44,7	49,6	0,6	2,6	0,6	0,7	1,1	100,0
46.800 - 49.200	43,6	50,0	0,7	2,9	0,6	0,7	1,6	100,0
49.200 - 51.600	43,1	50,5	0,6	2,8	0,8	0,6	1,7	100,0
51.600 - 54.000	42,8	50,1	0,6	2,9	1,2	0,6	1,8	100,0
54.000 - 56.400	44,0	49,0	0,6	3,3	1,0	0,6	1,5	100,0
56.400 - 58.800	43,8	49,1	0,9	3,2	1,1	0,5	1,4	100,0
58.800 - 61.200	42,9	49,5	0,7	3,1	1,6	0,5	1,8	100,0
61.200 - 63.600	44,4	48,7	0,7	3,1	1,1	0,4	1,6	100,0
63.600 - 66.000	42,3	48,4	1,4	3,3	2,3	0,5	1,8	100,0
66.000 - 72.000	43,3	48,0	0,8	3,9	1,5	0,4	2,1	100,0
72.000 - 78.000	42,8	47,2	1,2	4,2	2,6	0,4	1,7	100,0
78.000 84.000	41,4	46,6	1,5	4,6	2,7	0,4	2,8	100,0
84.000 - 90.000	41,5	45,4	1,6	3,8	4,5	0,4	2,8	100,0
90.000 - 120.000	40,9	42,5	1,8	5,4	5,7	0,3	3,5	100,0
120.000 - 150.000	37,0	34,1	3,8	5,9	15,6	0,3	3,4	100,0
150.000 - 180.000	32,9	30,5	5,1	7,8	21,2	0,2	2,4	100,0
> 180.000	17,2	15,8	13,8	10,0	39,4	0,1	3,7	100,0
GUZTIRA / TOTAL	**58,7**	**37,4**	**0,4**	**1,5**	**0,7**	**0,7**	**0,6**	**100,0**

ERANSKINA / ANEXO II.1.PV24

PFEZ. ARABA / 2015 / IRPF ARABA/ÁLAVA

KENKARI BAKOITZEKO PORTZENTAJEZKO EGITURA ERRENTA-MAILEN ARABERA

DISTRIBUCIÓN PORCENTUAL POR CADA DEDUCCIÓN SEGÚN NIVELES DE RENTA

%

ERRENTA-MAILAK (Likidazio-Oinarria) NIVELES DE RENTA (Base Liquidable) **(I)**	**Familiar eta pertsonalak** Familiares y personales	**Ohiko etzebizitza** Vivienda habitual	**Inber. jarduera ekon.etan.** Actividades económicas	**Mezenasgo-jarduerak** Mecenazgo	**Zergapetze bikoitza** Doble imposición	**Sindik.en Kuotengatik** Cuotas sindicales	**Bestelako kenkariak** Otras deducciones	**GUZTIRA** TOTAL
0 - 2.400	9,7	1,6		1,0	0,1	1,5	1,3	6,3
2.400 - 3.600	1,8	0,3		0,6	0,1	0,6	0,4	1,2
3.600 - 4.800	2,6	0,3		0,9	0,2	0,7	0,4	1,7
4.800 - 6.000	2,7	0,4	0,0	0,8	0,0	0,8	0,8	1,8
6.000 - 8.400	6,1	1,3	0,3	2,1	0,2	2,4	1,4	4,1
8.400 - 10.800	7,1	3,1	0,9	2,6	0,3	3,3	2,1	5,4
10.800 - 13.200	7,4	5,4	1,3	3,2	0,2	4,9	1,6	6,5
13.200 - 15.600	7,9	7,4	3,2	4,1	1,3	6,5	3,1	7,6
15.600 - 18.000	7,4	8,2	2,7	4,3	0,8	7,7	4,5	7,6
18.000 - 20.400	6,9	8,1	3,8	4,7	1,1	7,9	3,7	7,3
20.400 - 22.800	5,7	7,4	4,4	4,5	0,3	7,7	4,1	6,3
22.800 - 25.200	5,0	6,8	5,6	4,7	0,4	7,9	5,5	5,7
25.200 - 27.600	4,8	6,7	5,0	5,3	1,1	7,8	3,8	5,6
27.600 - 30.000	4,8	6,9	7,7	5,9	0,8	7,4	4,2	5,6
30.000 - 32.400	3,7	6,6	4,7	5,4	1,1	7,5	6,2	4,9
32.400 - 34.800	3,1	5,8	3,8	7,0	0,6	6,4	5,6	4,2
34.800 - 37.200	2,4	4,4	3,6	4,7	0,8	5,0	5,6	3,2
37.200 - 39.600	1,8	3,3	3,8	3,4	0,7	3,7	3,9	2,4
39.600 - 42.000	1,4	2,3	3,0	3,4	0,7	2,4	4,1	1,8
42.000 - 44.400	1,1	1,9	3,3	2,9	0,7	1,6	3,2	1,4
44.400 - 46.800	0,9	1,5	0,0	2,0	0,3	1,1	2,6	1,1
46.800 - 49.200	0,7	1,2	2,5	2,0	0,5	0,8	4,6	0,9
49.200 - 51.600	0,6	1,1	0,3	1,5	1,6	0,7	2,7	0,8
51.600 - 54.000	0,5	0,9	0,3	1,7	1,0	0,6	2,4	0,7
54.000 - 56.400	0,4	0,7	2,1	1,4	0,5	0,5	2,0	0,6
56.400 - 58.800	0,4	0,7	2,7	1,2	0,5	0,4	0,8	0,5
58.800 - 61.200	0,3	0,6	1,5	1,0	1,2	0,3	0,8	0,5
61.200 - 63.600	0,3	0,5	1,6	1,0	1,9	0,3	1,1	0,4
63.600 - 66.000	0,2	0,4	3,9	1,0	0,1	0,2	0,3	0,3
66.000 - 72.000	0,6	1,0	1,9	2,1	6,0	0,5	2,1	0,8
72.000 - 78.000	0,4	0,7	4,4	1,9	8,2	0,4	0,8	0,6
78.000 84.000	0,3	0,5		1,2	2,6	0,2	0,9	0,4
84.000 - 90.000	0,2	0,4	0,2	1,0	0,4	0,2	0,6	0,3
90.000 - 120.000	0,5	0,8	5,9	3,2	9,6	0,3	6,1	0,7
120.000 - 150.000	0,2	0,2	0,7	1,6	5,4	0,1	2,6	0,2
150.000 - 180.000	0,1	0,1	1,1	1,5	16,3	0,0	0,2	0,2
> 180.000	0,2	0,2	13,8	3,2	32,3	0,0	3,8	0,4
GUZTIRA / TOTAL	**100,0**	**100,0**	**100,0**	**100,0**	**100,0**	**100,0**	**100,0**	**100,0**

ERANSKINA / ANEXO II.1.A25

PFEZ / IRPF BIZKAIA 2015

KENKARI BAKOITZEKO PORTZENTAJEZKO EGITURA ERRENTA-MAILEN ARABERA

DISTRIBUCIÓN PORCENTUAL POR CADA DEDUCCIÓN SEGÚN NIVELES DE RENTA

%

ERRENTA-MAILAK (Likidazio-Oinarria) NIVELES DE RENTA (Base Liquidable) **(I)**	**Familiar eta pertsonalak** Familiares y personales	**Ohiko etzebizitza** Vivienda habitual	**Inber. jarduera ekon.etan.** Actividades económicas	**Mezenasgo-jarduerak** Mecenazgo	**Zergapetze bikoitza** Doble imposición	**Sindik.en Kuotengatik** Cuotas sindicales	**Bestelako kenkariak** Otras deducciones	**GUZTIRA** TOTAL
0 - 2.400	7,6	0,6	0,0	1,0	0,0	1,5	0,6	4,6
2.400 - 3.600	1,7	0,2	0,1	0,6	0,0	0,5	0,4	1,1
3.600 - 4.800	2,4	0,2		0,8	0,1	0,7	0,5	1,5
4.800 - 6.000	2,7	0,2	0,0	0,8	0,0	0,9	0,4	1,7
6.000 - 8.400	5,5	1,1	0,1	1,7	0,2	2,3	1,8	3,7
8.400 - 10.800	6,6	2,9	0,4	2,3	0,2	2,9	1,9	5,0
10.800 - 13.200	7,1	5,2	0,6	2,5	0,4	4,0	2,5	6,2
13.200 - 15.600	7,7	7,5	0,8	3,2	0,6	5,6	2,5	7,4
15.600 - 18.000	7,7	7,8	1,6	3,7	0,8	6,9	2,6	7,6
18.000 - 20.400	7,0	7,3	1,7	3,8	0,3	6,9	3,1	7,0
20.400 - 22.800	6,0	6,8	3,1	4,2	0,6	6,6	3,7	6,3
22.800 - 25.200	5,2	6,6	2,3	4,3	0,7	6,4	3,8	5,7
25.200 - 27.600	4,7	6,7	2,0	4,5	0,5	6,8	3,2	5,4
27.600 - 30.000	5,0	6,5	1,8	5,5	0,9	7,0	3,5	5,5
30.000 - 32.400	3,6	5,9	1,4	5,1	0,5	7,0	3,7	4,5
32.400 - 34.800	3,2	5,8	1,3	6,4	1,0	7,5	4,7	4,2
34.800 - 37.200	2,6	4,6	0,7	4,6	0,7	6,4	3,5	3,4
37.200 - 39.600	2,0	3,6	0,9	3,8	1,2	4,4	4,0	2,6
39.600 - 42.000	1,6	2,8	2,0	3,2	1,0	3,1	3,7	2,1
42.000 - 44.400	1,2	2,2	1,0	2,6	0,9	2,2	3,6	1,6
44.400 - 46.800	1,0	1,8	1,5	2,4	1,4	1,6	2,3	1,3
46.800 - 49.200	0,8	1,5	1,8	2,0	0,7	1,3	3,2	1,1
49.200 - 51.600	0,7	1,3	1,8	1,7	0,9	1,0	2,8	1,0
51.600 - 54.000	0,6	1,1	1,4	1,5	1,7	0,9	2,8	0,8
54.000 - 56.400	0,6	1,0	0,4	1,7	0,9	0,8	2,0	0,8
56.400 - 58.800	0,5	0,9	0,6	1,3	1,7	0,6	1,9	0,7
58.800 - 61.200	0,4	0,8	0,5	1,2	1,2	0,5	2,0	0,6
61.200 - 63.600	0,4	0,7	0,7	1,0	0,7	0,4	1,7	0,6
63.600 - 66.000	0,4	0,6	1,2	1,0	1,5	0,4	1,8	0,5
66.000 - 72.000	0,7	1,3	1,0	2,3	1,5	0,7	3,5	1,0
72.000 - 78.000	0,5	0,9	2,0	2,0	2,1	0,5	1,8	0,7
78.000 84.000	0,4	0,7	1,9	1,6	2,1	0,4	2,9	0,6
84.000 - 90.000	0,3	0,5	1,1	1,0	2,2	0,3	2,3	0,4
90.000 - 120.000	0,8	1,3	4,7	3,7	8,3	0,6	5,5	1,1
120.000 - 150.000	0,3	0,5	4,9	1,9	10,1	0,2	3,3	0,5
150.000 - 180.000	0,2	0,3	3,2	1,2	8,0	0,1	1,3	0,3
> 180.000	0,3	0,4	49,3	8,1	44,8	0,1	5,1	1,1
GUZTIRA / TOTAL	**100,0**	**100,0**	**100,0**	**100,0**	**100,0**	**100,0**	**100,0**	**100,0**

ERANSKINA / ANEXO II.1.B25

PFEZ / IRPF GIPUZKOA 2015
KENKARI BAKOITZEKO PORTZENTAJEZKO EGITURA ERRENTA-MAILEN ARABERA
DISTRIBUCIÓN PORCENTUAL POR CADA DEDUCCIÓN SEGÚN NIVELES DE RENTA

%

ERRENTA-MAILAK (Likidazio-Oinarria) NIVELES DE RENTA (Base Liquidable) **(I)**	**Familiar eta pertsonalak** Familiares y personales	**Ohiko etzebizitza** Vivienda habitual	**Inber. jarduera ekon.etan.** Actividades económicas	**Mezenasgo-jarduerak** Mecenazgo	**Zergapetze bikoitza** Doble imposición	**Sindik.en Kuotengatik** Cuotas sindicales	**Bestelako kenkariak** Otras deducciones	**GUZTIRA** TOTAL
0 - 2.400	8,0	1,1		1,0	0,1	2,3	0,7	5,2
2.400 - 3.600	1,6	0,3		0,6	0,1	0,6	0,2	1,1
3.600 - 4.800	2,4	0,4	0,1	0,9	0,1	0,8	0,4	1,6
4.800 - 6.000	2,6	0,4		0,9	0,1	0,9	0,3	1,7
6.000 - 8.400	5,6	1,3	0,5	1,9	0,4	2,3	1,4	3,9
8.400 - 10.800	6,5	2,7	1,3	2,4	0,4	2,9	1,3	4,9
10.800 - 13.200	7,1	4,7	1,5	3,4	0,7	3,8	2,1	6,1
13.200 - 15.600	7,8	6,8	3,5	3,6	0,4	5,4	2,9	7,3
15.600 - 18.000	7,8	8,0	4,4	4,0	0,8	7,4	2,1	7,7
18.000 - 20.400	7,4	7,9	3,3	4,9	0,6	8,2	3,6	7,5
20.400 - 22.800	6,4	7,5	2,7	5,0	1,1	7,9	3,3	6,7
22.800 - 25.200	5,6	7,2	4,7	5,3	1,2	8,0	4,0	6,1
25.200 - 27.600	4,9	7,1	5,2	5,1	1,2	7,9	3,9	5,7
27.600 - 30.000	4,6	6,5	3,1	5,9	0,8	7,5	4,4	5,3
30.000 - 32.400	3,6	6,3	3,0	5,4	0,7	6,9	4,7	4,6
32.400 - 34.800	3,1	5,7	2,2	6,9	1,0	6,9	4,1	4,1
34.800 - 37.200	2,5	4,6	2,5	5,0	1,1	5,3	4,3	3,3
37.200 - 39.600	2,0	3,5	2,5	3,7	1,1	3,9	3,4	2,5
39.600 - 42.000	1,6	2,7	4,6	2,8	0,6	2,8	2,8	2,0
42.000 - 44.400	1,3	2,3	3,6	2,8	1,1	1,9	2,3	1,7
44.400 - 46.800	1,0	1,8	4,9	2,2	0,8	1,3	3,3	1,3
46.800 - 49.200	0,8	1,4	1,6	2,0	1,0	1,0	2,3	1,0
49.200 - 51.600	0,6	1,2	1,5	1,7	0,9	0,8	3,0	0,9
51.600 - 54.000	0,6	1,0	1,8	1,4	1,0	0,6	2,2	0,8
54.000 - 56.400	0,5	0,8	1,6	1,3	1,2	0,5	1,9	0,6
56.400 - 58.800	0,4	0,7	2,7	1,4	0,3	0,4	1,3	0,6
58.800 - 61.200	0,4	0,6	1,6	1,1	1,2	0,3	1,7	0,5
61.200 - 63.600	0,3	0,6	1,1	0,9	0,7	0,2	1,0	0,4
63.600 - 66.000	0,3	0,5	1,3	1,0	1,5	0,2	1,5	0,4
66.000 - 72.000	0,6	1,0	4,1	2,4	1,4	0,5	3,8	0,8
72.000 - 78.000	0,4	0,7	0,4	1,5	1,5	0,2	2,9	0,6
78.000 84.000	0,3	0,5	3,6	1,5	1,3	0,1	2,6	0,4
84.000 - 90.000	0,2	0,4	3,7	0,9	2,7	0,1	1,9	0,4
90.000 - 120.000	0,6	1,0	3,2	3,1	6,0	0,2	7,3	0,8
120.000 - 150.000	0,3	0,4	6,0	1,5	9,3	0,1	1,7	0,4
150.000 - 180.000	0,1	0,1	4,0	1,0	3,3	0,0	0,7	0,2
> 180.000	0,2	0,3	8,3	3,6	52,5	0,1	8,4	0,9
GUZTIRA / TOTAL	**100,0**	**100,0**	**100,0**	**100,0**	**100,0**	**100,0**	**100,0**	**100,0**

ERANSKINA / ANEXO II.1.G25

PFEZ. EUSKAL AE / 2015 / IRPF. C.A. EUSKADI
KENKARI BAKOITZEKO PORTZENTAJEZKO EGITURA ERRENTA-MAILEN ARABERA
DISTRIBUCIÓN PORCENTUAL POR CADA DEDUCCIÓN SEGÚN NIVELES DE RENTA

%

ERRENTA-MAILAK (Likidazio-Oinarria) NIVELES DE RENTA (Base Liquidable) **(I)**	**Familiar eta pertsonalak** Familiares y personales	**Ohiko etzebizitza** Vivienda habitual	**Inber. jarduera ekon.etan.** Actividades económicas	**Mezenasgo-jarduerak** Mecenazgo	**Zergapetze bikoitza** Doble imposición	**Sindik.en Kuotengatik** Cuotas sindicales	**Bestelako kenkariak** Otras deducciones	**GUZTIRA** TOTAL
0 - 2.400	8,0	1,0	0,0	1,0	0,1	1,7	0,7	5,1
2.400 - 3.600	1,7	0,2	0,0	0,6	0,1	0,6	0,3	1,1
3.600 - 4.800	2,4	0,3	0,0	0,8	0,1	0,7	0,5	1,6
4.800 - 6.000	2,6	0,3	0,0	0,8	0,0	0,9	0,4	1,7
6.000 - 8.400	5,6	1,2	0,2	1,8	0,3	2,3	1,6	3,8
8.400 - 10.800	6,6	2,8	0,7	2,4	0,3	3,0	1,7	5,0
10.800 - 13.200	7,2	5,0	1,0	2,9	0,5	4,1	2,3	6,2
13.200 - 15.600	7,8	7,2	1,9	3,5	0,6	5,7	2,7	7,4
15.600 - 18.000	7,7	7,9	2,5	3,9	0,8	7,2	2,7	7,6
18.000 - 20.400	7,1	7,6	2,5	4,3	0,5	7,5	3,4	7,2
20.400 - 22.800	6,1	7,2	3,2	4,5	0,8	7,2	3,6	6,4
22.800 - 25.200	5,3	6,8	3,5	4,7	0,9	7,2	4,1	5,9
25.200 - 27.600	4,8	6,9	3,4	4,8	0,9	7,4	3,5	5,5
27.600 - 30.000	4,8	6,6	3,2	5,7	0,8	7,3	3,9	5,4
30.000 - 32.400	3,6	6,1	2,4	5,2	0,6	7,1	4,4	4,6
32.400 - 34.800	3,1	5,7	2,0	6,6	1,0	7,1	4,7	4,2
34.800 - 37.200	2,5	4,5	1,7	4,7	0,9	5,8	4,0	3,3
37.200 - 39.600	1,9	3,5	1,8	3,7	1,1	4,1	3,8	2,6
39.600 - 42.000	1,6	2,7	2,8	3,1	0,8	2,8	3,5	2,0
42.000 - 44.400	1,2	2,2	2,1	2,7	0,9	2,0	3,1	1,6
44.400 - 46.800	1,0	1,7	2,1	2,3	1,1	1,4	2,7	1,3
46.800 - 49.200	0,8	1,4	1,9	2,0	0,8	1,1	3,1	1,1
49.200 - 51.600	0,7	1,2	1,5	1,7	0,9	0,9	2,8	0,9
51.600 - 54.000	0,6	1,1	1,3	1,5	1,3	0,7	2,5	0,8
54.000 - 56.400	0,5	0,9	1,0	1,5	1,0	0,6	2,0	0,7
56.400 - 58.800	0,5	0,8	1,5	1,3	0,9	0,5	1,5	0,6
58.800 - 61.200	0,4	0,7	1,0	1,1	1,2	0,4	1,7	0,5
61.200 - 63.600	0,4	0,6	1,0	1,0	0,8	0,3	1,4	0,5
63.600 - 66.000	0,3	0,6	1,7	1,0	1,4	0,3	1,5	0,4
66.000 - 72.000	0,7	1,1	1,9	2,3	1,8	0,6	3,4	0,9
72.000 - 78.000	0,5	0,8	2,1	1,8	2,3	0,4	2,0	0,7
78.000 84.000	0,3	0,6	2,0	1,5	1,8	0,3	2,5	0,5
84.000 - 90.000	0,3	0,5	1,6	0,9	2,3	0,2	1,9	0,4
90.000 - 120.000	0,7	1,1	4,5	3,4	7,3	0,4	6,2	1,0
120.000 - 150.000	0,3	0,4	4,4	1,7	9,4	0,2	2,7	0,4
150.000 - 180.000	0,1	0,2	3,0	1,2	6,4	0,1	1,0	0,2
> 180.000	0,3	0,4	32,7	6,0	47,4	0,1	6,0	0,9
GUZTIRA / TOTAL	**100,0**	**100,0**	**100,0**	**100,0**	**100,0**	**100,0**	**100,0**	**100,0**

ERANSKINA / ANEXO II.1.PV25

PFEZ. AITORPEN BATERATUA. EUSKAL AE / 2015 / IRPF. DECLARACIÓN CONSOLIDADA. C.A. DE EUSKADI
AITORPEN KOPURUA SEXUAREN ARABERA / NÚMERO DE DECLARACIONES SEGÚN SEXO.

KONTZEPTUA	ARABA ÁLAVA		BIZKAIA		GIPUZKOA		EUSKAL AE C.A. EUSKADI		CONCEPTO
	Emakumeak Mujeres	Gizonak Hombres	Emakumeak Mujeres	Gizonak Hombres	Emakumeak Mujeres	Gizonak Hombres	Emakumeak Mujeres	Gizonak Hombres	
AITORPEN KOPURUA GUZTIRA	71.428	103.608	242.796	304.130	163.349	210.710	477.573	618.448	Nº TOTAL DE DECLARACIONES
. Lanaren etekin garbia	64.060	91.238	211.702	277.488	146.319	185.862	422.081	554.588	. Rdto. neto del trabajo
. Kapital higigarriaren etekin garbia	212	360	1.450	1.779	659	973	2.321	3.112	. Rdto. neto capital mobiliario
. Kapital higiezinaren etekin garbia	3.663	4.675	14.634	14.213	9.451	9.957	27.748	28.845	. Rdto. neto capital inmobiliario
. Jard. ekonomikoen etekin garbia	5.069	11.197	29.206	33.553	14.795	26.170	49.070	70.920	. Rdto. neto activ. económicas
. Ondore-irabaziak	3.359	8.749	467	748	374	453	4.200	9.950	. Ganancias Patrimoniales
. Bestelako etekinak	17	28	110	144	71	87	198	259	. Otros rendimientos
ZERGA-OINARRI OROKORRA	71.428	95.152	232.953	296.981	157.130	202.626	461.511	594.759	BASE IMPONIBLE GENERAL
. BGAE-etarako ekarpenak	14.652	25.577	64.476	86.074	56.332	92.751	135.460	204.402	. Por aportaciones a EPSVs
. Bat. zerga-ordainketagatiko murr.	3.058	32.595	30.833	98.882	17.772	60.799	51.663	192.276	. Por tributación conjunta
. Konp.-pentsioak eta urteko kuota	3	358	31	1.487	17	515	51	2.360	. Por pensiones compens. y anual.
. Aurreko urteetako lik.-oinarri neg.	64	135	133	181	242	390	439	706	. Bases liq. negativas años anter.
LIKIDAZIO-OINARRI OROKORRA	**67.934**	**97.077**	**229.603**	**294.586**	**155.027**	**201.089**	**452.564**	**592.752**	**BASE LIQUIDABLE GENERAL**
KUOTAREN MURRIZKETA	66.387	97.005	229.597	294.581	154.875	200.914	450.859	592.500	MINORACIÓN DE LA CUOTA
OINARRI OROKORRAREN KUOTA OSOA	**56.206**	**89.173**	**189.211**	**271.406**	**129.796**	**186.827**	**375.213**	**547.406**	**CUOTA ÍNTEGRA DE LA BASE GENERAL**
. Kapital higigarriaren etekin garbia	47.374	65.859	170.069	196.103	108.581	132.931	326.024	394.893	. Rdto. neto capital mobiliario
. Kapital higiezinaren etekin garbia	5.117	6.636			13.492	14.550	18.609	21.186	. Rdto. neto capital inmobiliario
. Ondore-irabaziak	9.921	14.682	59.178	67.809	35.727	44.671	104.826	127.162	. Ganancias Patrimoniales
AURREZTEKO ZERGA-OINARRIA	50.110	67.383	179.202	207.448	115.242	140.901	344.554	415.732	BASE IMPONIBLE DEL AHORRO
AURREZTEKO LIKIDAZIO-OINARRIA	**49.841**	**67.693**	**179.202**	**207.437**	**115.242**	**140.901**	**344.285**	**416.031**	**BASE LIQUIDABLE DEL AHORRO**
AURREZTEKO OINARRIAREN KUOTA OSOA	**49.102**	**67.462**	**177.740**	**205.773**	**115.242**	**140.901**	**342.084**	**414.136**	**CUOTA ÍNTEGRA DE LA BASE DEL AHORRO**
KUOTA, %3ra tributatzen duten irabaziak			**2.399**	**3.082**	**2.635**	**3.431**	**5.034**	**6.513**	**CUOTA Tributación ganancias 3%**
KUOTA OSOA GUZTIRA	66.220	97.322	232.236	293.514	153.800	201.625	452.256	592.461	CUOTA ÍNTEGRA TOTAL
. Ondorengoak	27.083	38.301	98.138	118.827	65.261	81.938	190.482	239.066	. Descendientes
. Seme-alaben urteko mantenuak	184	2.599	406	6.929	213	4.791	803	14.319	. Anualidades alimentos a hijos
. Aurreko ahaideak	397	621	1.883	2.091	763	1.031	3.043	3.743	. Ascendientes
. Ezgaitasuna	6.097	13.918	23.764	31.676	19.493	28.289	49.354	73.883	. Discapacidad
. Adina (65 urtetik gora)	12.704	20.470	49.085	61.803	33.297	39.929	95.086	122.202	. Edad (más de 65 años)
. Ezgai. ondare babestuari ekarp.	29	58	18	24	12	33	59	115	. Aport.patrimonio discapacitados
. Ohiko bizilekuaren alokairua	4.941	7.314	13.761	17.012	12.801	15.815	31.503	40.141	. Alquiler de vivienda habitual
. Etxebizitza-aurrezkia	364	527	1.741	2.149	620	889	2.725	3.565	. Ahorro vivienda
. Ohiko bizilekua	21.405	32.741	72.229	95.106	42.645	59.912	136.279	187.759	. Adquisición vivienda habitual
. Inbertsioa jarduera	99	266	172	191	169	265	440	722	. Inversión activ. económicas
. Langileen partaidetza enpresan	54	37	23	69	13	83	90	189	. Particip. trabajadores empresa
. Jardueraren hasiera	0	1	36	107	3	13	39	121	. Inicio actividad
. Mezenasgo-jarduerak	15.628	19.326	67.750	71.485	39.801	46.428	123.179	137.239	. Actividades de mecenazgo
. Zergapetze bikoitza	164	374	700	1.011	573	882	1.437	2.267	. Doble imposición
. Sindikatuen Kuotengetik	12.783	19.471	38.390	53.956	22.140	35.384	73.313	108.811	. Cuotas sindicales
. Bestelako kenkariak	1.737	2.606	5.302	8.164	1.920	3.358	8.959	14.128	. Otras deducciones
KENKARIAK GUZTIRA	60.595	87.712	214.050	260.715	138.975	175.800	413.620	524.227	TOTAL DEDUCCIONES
KUOTA LIKIDOA	**52.113**	**83.262**	**177.590**	**257.345**	**119.616**	**176.078**	**349.319**	**516.685**	**CUOTA LÍQUIDA**
Gehikuntza, aurr.ko ek.etako kenkarietarako esk. galtzeagatik	**68**	69	346	393	107	111	521	573	Incremento perdida dcho deducción ej. ant.
. Lanarenak	54.113	86.837	179.590	267.301	124.758	178.032	358.461	532.170	. Del trabajo
. Kapital higigarriarenak	48.227	66.891	174.304	202.622	112.740	138.660	335.271	408.173	. Del capital mobiliario
. Kapital higiezinarenak	3.195	4.075	13.539	13.127	8.687	9.096	25.421	26.298	. Del capital inmobiliario
. Ekonomi jarduerenak	5.600	12.440	30.988	34.792	15.627	26.745	52.215	73.977	. De actividades
. Inbertsio Kolektiboko	4.262	6.408	19.009	21.615	11.597	14.132	34.868	42.155	. De instit. inversión colectiva
. Bestelakoak	280	796	277	418	147	220	704	1.434	. Otras
KONTURAKO ORDAINKETAK, GUZTIRA	67.816	101.203	241.864	303.252	159.595	207.560	469.275	612.015	TOTAL PAGOS A CUENTA
KUOTA DIFERENTZIALA	71.428	103.608	242.796	304.130	163.349	210.710	477.573	618.448	CUOTA DIFERENCIAL

Oharra. Bizkaiako kapital higigarriaren etekin garbiari dagokionez informazioa osatzen da kapital higigarriaren etekin garbia zein kapital higiezina Nota. La información correspondiente a Rendimiento neto del capital mobiliario de Bizkaia engloba tanto el rendimiento neto de capital momiliario como el inmobiliario.

ERANSKINA / ANEXO II.1.N26

PFEZ. AITORPEN BATERATUA. EUSKAL AE / 2015 / IRPF. DECLARACIÓN CONSOLIDADA. C.A. DE EUSKADI
ZENBATEKOAK SEXUAREN ARABERA / IMPORTES SEGÚN SEXO.

000 €

KONTZEPTUA	ARABA ÁLAVA		BIZKAIA		GIPUZKOA		EUSKAL AE C.A. EUSKADI		CONCEPTO
	Emakumeak Mujeres	Gizonak Hombres	Emakumeak Mujeres	Gizonak Hombres	Emakumeak Mujeres	Gizonak Hombres	Emakumeak Mujeres	Gizonak Hombres	
AITORPEN KOPURUA GUZTIRA	71.428	103.608	242.796	304.130	163.349	210.710	477.573	618.448	Nº TOTAL DE DECLARACIONES
. Lanaren etekin garbia	1.212.938	2.345.828	4.306.302	7.764.752	2.870.939	5.040.500	8.390.179	15.151.080	. Rdto. neto del trabajo
. Kapital higigarriaren etekin garbia	367	908	5.609	4.956	1.549	1.875	7.525	7.739	. Rdto. neto capital mobiliario
. Kapital higiezinaren etekin garbia	26.520	29.409	116.339	94.976	81.697	75.976	224.556	200.361	. Rdto. neto capital inmobiliario
. Jard. ekonomikoen etekin garbia	66.555	163.684	420.235	510.915	191.545	399.591	678.334	1.074.190	. Rdto. neto activ. económicas
. Ondore-irabaziak	1.166	1.817	1.134	1.398	508	862	2.808	4.077	. Ganancias Patrimoniales
. Bestelako etekinak	51	-28	-395	-707	46	-17	-299	-752	. Otros rendimientos
ZERGA-OINARRI OROKORRA	1.307.596	2.541.618	4.849.224	8.376.290	3.079.694	5.518.790	9.236.514	16.436.698	BASE IMPONIBLE GENERAL
. BGAE-etarako ekarpenak	31.470	56.371	116.600	172.718	90.012	178.915	238.082	408.004	. Por aportaciones a EPSVs
. Bat. zerga-ordainketagatiko murr.	11.500	132.812	119.253	409.082	67.165	250.752	197.917	792.646	. Por tributación conjunta
. Konp.-pentsioak eta urteko kuota	7	2.461	236	10.479	65	3.205	307	16.145	. Por pensiones compens. y anual.
. Aurreko urteetako lik.-oinarri neg.	56	377	1.752	1.282	1.080	2.031	2.888	3.690	. Bases líq. negativas años anter.
LIKIDAZIO-OINARRI OROKORRA	**1.264.563**	**2.349.597**	**4.612.993**	**7.783.781**	**2.988.095**	**5.084.257**	**8.865.652**	**15.217.635**	**BASE LIQUIDABLE GENERAL**
KUOTAREN MURRIZKETA	94.401	134.664	317.987	394.983	200.105	270.503	612.493	800.150	MINORACIÓN DE LA CUOTA
OINARRI OROKORRAREN KUOTA OSOA	**239.880**	**500.068**	**862.484**	**1.780.991**	**574.242**	**1.107.378**	**1.676.606**	**3.388.437**	**CUOTA ÍNTEGRA DE LA BASE GENERAL**
. Kapital higigarriaren etekin garbia	53.946	100.335	348.549	419.954	182.810	280.128	585.305	800.416	. Rdto. neto capital mobiliario
. Kapital higiezinaren etekin garbia	19.493	26.189			63.489	66.093	82.982	92.282	. Rdto. neto capital inmobiliario
. Ondore-irabaziak	29.348	46.698	129.392	190.551	102.224	131.873	260.964	369.122	. Ganancias Patrimoniales
AURREZTEKO ZERGA-OINARRIA	102.787	173.222	477.941	610.505	348.523	478.093	929.251	1.261.820	BASE IMPONIBLE DEL AHORRO
MURRIZKETAK	1	22	15	364	0	28	16	414	REDUCCIONES
AURREZTEKO LIKIDAZIO-OINARRIA	**102.786**	**173.200**	**477.926**	**610.141**	**348.523**	**478.093**	**929.235**	**1.261.434**	**BASE LIQUIDABLE DEL AHORRO**
AURREZTEKO OINARRIAREN KUOTA OSOA	**22.530**	**38.297**	**105.666**	**136.476**	**77.611**	**107.165**	**205.807**	**281.938**	**CUOTA ÍNTEGRA DE LA BASE DEL AHORRO**
KUOTA, %3ra tributatzen duten irabaziak			**210**	**272**	**157**	**248**	**367**	**520**	**CUOTA Tributación ganancias al 3%**
KUOTA OSOA GUZTIRA	262.410	538.364	1.028.090	1.917.739	651.960	1.214.185	1.942.461	3.670.288	CUOTA ÍNTEGRA TOTAL
. Ondorengoak	17.378	32.675	64.798	88.293	44.727	66.524	126.904	187.492	. Descendientes
. Seme-alaben urteko mantenuak	43	673	106	1.872	53	1.350	202	3.895	. Anualidades alimentos a hijos
. Aurreko ahaideak	114	184	561	640	216	294	891	1.118	. Ascendientes
. Ezgaitasuna	6.451	14.956	25.189	33.226	23.449	33.943	55.089	82.126	. Discapacidad
. Adina (65 urtetik gora)	5.772	13.743	24.787	42.743	15.995	26.042	46.554	82.528	. Edad (más de 65 años)
. Ezgai. ondare babestuari ekarp.	49	100	35	45	16	52	99	197	. Aport.patrimonio discapacitados
. Ohiko bizilekuaren alokairua	4.061	6.409	13.581	17.214	12.491	15.846	30.133	39.468	. Alquiler de vivienda habitual
. Etxebizitza-aurrezkia	419	616	1.942	2.587	708	1.050	3.069	4.253	. Ahorro vivienda
. Ohiko bizilekua	18.606	31.193	63.511	89.045	38.780	57.961	120.897	178.199	. Adquisición vivienda habitual
. Inbertsioa jarduera	195	461	822	1.075	323	505	1.341	2.042	. Inversión activ. económicas
. Langileen partaidetza enpresan	10	8	17	63	14	87	40	158	. Particip. trabajadores empresa
. Jardueraren hasiera	0	0	46	145	6	13	52	158	. Inicio actividad
. Mezenasgo-jarduerak	1.002	1.111	3.883	4.153	2.350	2.567	7.235	7.831	. Actividades de mecenazgo
. Zergapetze bikoitza	118	430	939	2.510	1.144	2.311	2.201	5.251	. Doble imposición
. Sindikatuen Kuotengetik	443	708	1.318	1.898	848	1.398	2.609	4.003	. Cuotas sindicales
. Bestelako kenkariak	218	448	1.407	1.483	655	1.016	2.280	2.946	. Otras deducciones
KENKARIAK GUZTIRA	54.879	103.713	202.942	286.989	141.698	210.744	399.518	601.447	TOTAL DEDUCCIONES
KUOTA LIKIDOA	**216.391**	**450.711**	**806.987**	**1.655.214**	**535.938**	**1.029.059**	**1.559.316**	**3.134.984**	**CUOTA LÍQUIDA**
Gehikuntza, aurr.ko ek.etako kenkarietarako esk. galtzeagatik	66	499	1.267	1.611	367	388	1.699	2.499	Incremento perdida dcho deducción ej. ant.
. Lanarenak	193.956	428.768	734.034	1.532.886	462.434	944.397	1.390.425	2.906.051	. Del trabajo
. Kapital higigarriarenak	11.844	21.918	61.043	75.746	39.089	58.932	111.976	156.596	. Del capital mobiliario
. Kapital higiezinarenak	5.972	6.892	26.861	22.687	17.904	16.932	50.737	46.511	. Del capital inmobiliario
. Ekonomi jarduerenak	11.360	27.732	63.913	84.913	30.970	60.047	106.243	172.692	. De actividades
. Inbertsio Kolektiboko	1.394	2.571	5.748	7.667	3.186	5.419	10.328	15.657	. De instit. inversión colectiva
. Bestelakoak	70	75	138	135	58	70	266	280	. Otras
KONTURAKO ORDAINKETAK, GUZTIRA	224.596	487.956	891.737	1.724.034	553.641	1.085.798	1.669.974	3.297.788	TOTAL PAGOS A CUENTA
KUOTA DIFERENTZIALA	-8.442	-37.575	-32.149	-67.146	-17.325	-56.346	-57.916	-161.067	CUOTA DIFERENCIAL

Oharra. Bizkaiako kapital higigarriaren etekin garbiari dagokionez informazioa osatzen da kapital higigarriaren etekin garbia zein kapital higiezina Nota. La información correspondiente a Rendimiento neto del capital mobiliario de Bizkaia engloba tanto el rendimiento neto de capital momiliario como el inmobiliario.

ERANSKINA / ANEXO II.1.I26

II.2 ERANSKINA

Sozietateen gaineko Zergari buruzko estatistikak 2015. urtean

ANEXO II.2

Estadísticas relativas al Impuesto sobre Sociedades en 2015

ARABA. SOZIETATEEN GAINEKO ZERGA / 2015 / ÁLAVA. IMPUESTO SOBRE SOCIEDADES
LIKIDAZIO-OINARRIAREN BANAKETA / DISTRIBUCIÓN DE LA BASE LIQUIDABLE

LIKIDAZIO-OINARRI-MAILAK TRAMOS BASE LIQUIDABLE (€)	AITORPENAK DECLARACIONES		LIKIDAZIO-OINARRIA (EK REN% APLIKATURIK) BASE LIQUIDABLE (APLICANDO %V.O.)		
	Kopurua Número	%	Zenbatekoa Importe (*** I)	%	Batez bestekoa Media (I)
Negatiboak / Negativas	6.779	66,5	-932.983	-453,2	-137.628,38
0 - 6.000	979	9,6	2.287	1,1	2.336,39
6.000 - 60.000	1.460	14,3	34.465	16,7	23.605,85
60.000 - 300.000	637	6,2	85.853	41,7	134.777,07
300.000 - 600.000	131	1,3	53.219	25,9	406.252,11
> 600.000	213	2,1	551.315	267,8	2.588.332,13
GUZTIRA / TOTAL	10.199	100,0	-205.844	100,0	-20.182,78

Edizio hau ixtean ez da izan zerga Arabako Foru Aldundian araudi erkideari jarraituz likidatu zuten sozietateen informazioa. / Al cierre de esta edición no se dispone de la información de las Sociedades que liquidaron el impuesto en la Diputación Foral de Álava bajo Normativa Común.

ERANSKINA / ANEXO II.2.A1

SOZIETATEEN GAINEKO ZERGA / BIZKAIA 2015 / IMPUESTO SOBRE SOCIEDADES
LIKIDAZIO-OINARRIAREN BANAKETA / DISTRIBUCIÓN DE LA BASE LIQUIDABLE

LIKIDAZIO-IONARRI-MAILAK TRAMOS BASE LIQUIDABLE (€)	AITORPENAK DECLARACIONES		LIKIDAZIO-OINARRIA (EK REN% APLIKATURIK) BASE LIQUIDABLE (APLICANDO %V.O.)		
	Kopurua Número	%	Zenbatekoa Importe (*** I)	%	Batez bestekoa Media (I)
Negatiboak / Negativas	22.939	66,0	-2.399.299	-236,0	-104.594,75
0 - 6.000	3.192	9,2	7.273	0,7	2.278,46
6.000 - 60.000	4.926	14,2	112.404	11,1	22.818,46
60.000 - 300.000	2.143	6,2	274.984	27,1	128.317,26
300.000 - 600.000	506	1,5	188.038	18,5	371.616,57
> 600.000	1.050	3,0	2.833.097	278,7	2.698.187,92
GUZTIRA / TOTAL	34.756	100,0	1.016.497	100,0	29.246,66

ERANSKINA / ANEXO II.2.B1

SOZIETATEEN GAINEKO ZERGA / GIPUZKOA 2015 / IMPUESTO SOBRE SOCIEDADES
LIKIDAZIO-OINARRIAREN BANAKETA / DISTRIBUCIÓN DE LA BASE LIQUIDABLE

LIKIDAZIO-IONARRI-MAILAK TRAMOS BASE LIQUIDABLE (€)	AITORPENAK DECLARACIONES		LIKIDAZIO-OINARRIA (EK REN% APLIKATURIK) BASE LIQUIDABLE (APLICANDO %V.O.)		
	Kopurua Número	%	Zenbatekoa Importe (*** I)	%	Batez bestekoa Media (I)
Negatiboak / Negativas	16.521	65,4	-1.187.871	-268,6	-71.900,69
0 - 6.000	2.600	10,3	5.729	1,3	2.203,43
6.000 - 60.000	3.640	14,4	85.362	19,3	23.451,19
60.000 - 300.000	1.674	6,6	223.242	50,5	133.358,57
300.000 - 600.000	382	1,5	160.662	36,3	420.581,24
> 600.000	439	1,7	1.155.186	261,2	2.631.404,09
GUZTIRA / TOTAL	25.256	100,0	442.311	100,0	17.513,09

ERANSKINA / ANEXO II.2.G1

ARABA. SOZIETATEEN GAINEKO ZERGA / 2015 / ÁLAVA. IMPUESTO SOBRE SOCIEDADES
LIKIDAZIO BATERATUA ERABILITAKO ARAUDIAREN ARABERA / LIQUIDACIÓN CONSOLIDADA SEGÚN NORMATIVA APLICADA

000 €

	Foru Araudia / Normativa Foral			Estatuko araudia Normativa Común	GUZTIRA TOTAL	
	LHko Araudia Normativa del TH	EAEko gainerakoa Resto CAE	Guztira Total			
AITORPEN-KOPURUA	10.033	166	10.199		10.199	NÚMERO DE DECLARACIONES
Likidazio-oinarri positiboa	680.089	47.049	727.139		727.139	Base liquidable positiva
Likidazio-oinarri negatiboa	-889.198	-43.785	-932.983		-932.983	Base liquidable negativa
LIKIDAZIO-ONARRIA	-209.108	3.264	-205.844		-205.844	BASE LIQUIDABLE
KUOTA OSOA	173.683	12.989	186.671		186.671	CUOTA ÍNTEGRA
Kenkari zergapetze bikoitzagatik	5.126	22	5.148		5.148	Deducción doble imposición
Hobariak		0	0		0	Bonificaciones
KUOTA LIKIDOA	168.556	12.967	181.523		181.523	CUOTA LIQUIDA
Kooperatiba babestuen kenkaria	1.187	63	1.250		1.250	Deducciones Coop. Protegidas
Kenkariak	45.630	882	46.512		46.512	Deducciones
KUOTA EFEKTIBO POSITIBOA	121.739	12.021	133.760		133.760	CUOTA EFECTIVA POSITIVA
Konturako ordainketak guztira	21.208	815	22.023		22.023	Pagos a cuenta
KUOTA DIFERENTZIALA	100.531	11.206	111.737		111.737	CUOTA DIFERENCIAL

Edizio hau ixtean ez da izan zerga Arabako Foru Aldundian araudi erkideari jarraituz likidatu zuten sozietateen informazioa. / Al cierre de esta edición no se dispone de la información de las Sociedades que liquidaron el impuesto en la Diputación Foral de Álava bajo Normativa Común.

ERANSKINA / ANEXO II.2.A2

SOZIETATEEN GAINEKO ZERGA / BIZKAIA 2015 / IMPUESTO SOBRE SOCIEDADES
LIKIDAZIO BATERATUA ERABILITAKO ARAUDIAREN ARABERA / LIQUIDACIÓN CONSOLIDADA SEGÚN NORMATIVA APLICADA

000 €

	Foru Araudia / Normativa Foral			Estatuko araudia Normativa Común	GUZTIRA TOTAL	
	LHko Araudia Normativa del TH	EAEko gainerakoa Resto CAE	Guztira Total			
AITORPEN-KOPURUA	33.615	85	33.700	1.056	34.756	NÚMERO DE DECLARACIONES
Likidazio-oinarri positiboa	2.794.829	21.503	2.816.332	599.464	3.415.796	Base liquidable positiva
Likidazio-oinarri negatiboa	-2.119.433	-33.546	-2.152.979	-246.320	-2.399.299	Base liquidable negativa
LIKIDAZIO-ONARRIA	675.396	-12.043	663.353	353.144	1.016.497	BASE LIQUIDABLE
KUOTA OSOA	711.778	5.481	717.259	167.136	884.395	CUOTA ÍNTEGRA
Kenkari zergapetze bikoitzagatik	20.324	44	20.368	6.879	27.246	Deducción doble imposición
Hobariak	0	0	0	289	289	Bonificaciones
KUOTA LIKIDOA	691.454	5.438	696.892	159.967	856.859	CUOTA LIQUIDA
Kooperatiba babestuen kenkaria	2.057	516	2.573		2.573	Deducciones Coop. Protegidas
Kenkariak	128.372	1.939	130.310	4.390	134.701	Deducciones
KUOTA EFEKTIBO POSITIBOA	561.026	2.982	564.008	155.577	719.585	CUOTA EFECTIVA POSITIVA
Konturako ordainketak guztira	106.243	1.721	107.964	6.329	114.293	Pagos a cuenta
KUOTA DIFERENTZIALA*	454.783	1.261	456.044	149.248	605.292	CUOTA DIFERENCIAL*

ERANSKINA / ANEXO II.2.B2

SOZIETATEEN GAINEKO ZERGA / GIPUZKOA 2015 / IMPUESTO SOBRE SOCIEDADES
LIKIDAZIO BATERATUA ERABILITAKO ARAUDIAREN ARABERA / LIQUIDACIÓN CONSOLIDADA SEGÚN NORMATIVA APLICADA

000 €

	Foru Araudia / Normativa Foral			Estatuko araudia Normativa Común	GUZTIRA TOTAL	
	LHko Araudia Normativa del TH	EAEko gainerakoa Resto CAE	Guztira Total			
AITORPEN-KOPURUA	24.458	157	24.615	641	25.256	NÚMERO DE DECLARACIONES
Likidazio-oinarri positiboa	1.327.517	55.439	1.382.955	247.227	1.630.182	Base liquidable positiva
Likidazio-oinarri negatiboa	-1.040.243	-66.587	-1.106.830	-81.041	-1.187.871	Base liquidable negativa
LIKIDAZIO-ONARRIA	287.274	-11.149	276.125	166.186	442.311	BASE LIQUIDABLE
KUOTA OSOA	324.346	12.083	336.429	68.053	404.482	CUOTA ÍNTEGRA
Kenkari zergapetze bikoitzagatik	12.974	8	12.982	959	13.941	Deducción doble imposición
Hobariak	0	0	0	287	287	Bonificaciones
KUOTA LIKIDOA	311.372	12.075	323.447	66.806	390.254	CUOTA LIQUIDA
Kooperatiba babestuen kenkaria	9.011	14	9.025		9.025	Deducciones Coop. Protegidas
Kenkariak	74.912	1.421	76.333	1.829	78.162	Deducciones
KUOTA EFEKTIBO POSITIBOA	227.449	10.640	238.089	64.977	303.067	CUOTA EFECTIVA POSITIVA
Konturako ordainketak guztira	87.217	1.786	89.003	25.142	114.145	Pagos a cuenta
KUOTA DIFERENTZIALA	140.232	8.854	149.086	39.835	188.921	CUOTA DIFERENCIAL

ERANSKINA / ANEXO II.2.G2

ARABA. SOZIETATEEN GAINEKO ZERGA / ÁLAVA. IMPUESTO SOBRE SOCIEDADES
LIKIDAZIO BATERATUAREN OSAGAI NAGUSIEN BILAKAERA
EVOLUCIÓN DE LOS PRINCIPALES CONCEPTOS DE LA LIQUIDACIÓN CONSOLIDADA

000 €

URTEAK AÑOS	Likidazio-Oinarria Base liquidable	Likidazio-Oinarria positiboa Base Liquidable Positiva	Kuota Osoa Cuota Íntegra	Kenkaria Zergapetze Bikoitzagatik D. Doble Imposición	Hobariak Bonificac.	Aplikatutako Kenkariak Deducciones Aplicadas	Kuota Efektiboa Cuota Efectiva
2010	-41.315	877.062	237.521	56.783	10.280	41.431	129.027
2011	-324.196	802.294	206.412	46.897	3.646	36.427	119.441
2012	-557.731	675.918	176.742	23.124	3.586	37.755	112.277
2013	-449.173	704.706	186.751	21.884	4.910	35.319	124.638
2014	-365.452	703.140	182.728	6.388	0	50.263	126.078
2015	-205.844	727.139	186.671	5.148	0	47.762	133.760
% 11/10	684,7	-8,5	-13,1	-17,4	-64,5	-12,1	-7,4
% 12/11	-72,0	-15,8	-14,4	-50,7	-1,7	3,6	-6,0
% 13/12	19,5	4,3	5,7	-5,4	36,9	-6,5	11,0
% 14/13	18,6	-0,2	-2,2	-70,8	-100,0	42,3	1,2
% 15/14	43,7	3,4	2,2	-19,4		-5,0	6,1

Edizio hau ixtean ez da izan zerga Arabako Foru Aldundian araudi erkideari jarraituz likidatu zuten sozietateen informazioa. / Al cierre de esta edición no se dispone de la información de las Sociedades que liquidaron el impuesto en la Diputación Foral de Álava bajo Normativa Común.

ERANSKINA / ANEXO II.2.A3

SOZIETATEEN GAINEKO ZERGA / BIZKAIA / IMPUESTO SOBRE SOCIEDADES
LIKIDAZIO BATERATUAREN OSAGAI NAGUSIEN BILAKAERA
EVOLUCIÓN DE LOS PRINCIPALES CONCEPTOS DE LA LIQUIDACIÓN CONSOLIDADA

000 €

URTEAK AÑOS	Likidazio-Oinarria Base liquidable	Likidazio-Oinarria positiboa Base Liquidable Positiva	Kuota Osoa Cuota Íntegra	Kenkaria Zergapetze Bikoitzagatik D. Doble Imposición	Hobariak Bonificac.	Aplikatutako Kenkariak Deducciones Aplicadas	Kuota Efektiboa Cuota Efectiva
2010	2.762.965	5.101.122	1.374.972	360.616	4.151	156.723	853.402
2011	2.410.062	5.091.999	1.375.548	468.644	2.221	150.968	753.715
2012	223.831	4.939.539	1.289.492	430.096	2.284	123.850	733.261
2013	836.206	4.757.690	1.191.077	297.328	1.916	110.216	781.617
2014	723.173	3.841.445	950.651	59.115	5	137.944	753.588
2015	1.016.497	3.415.796	884.395	27.246	289	137.274	719.585
% 11/10	-12,8	-0,2	0,0	30,0	-46,5	-3,7	-11,7
% 12/11	-90,7	-3,0	-6,3	-8,2	2,9	-18,0	-2,7
% 13/12	273,6	-3,7	-7,6	-30,9	-16,1	-11,0	6,6
% 14/13	-13,5	-19,3	-20,2	-80,1	-99,8	25,2	-3,6
% 15/14	40,6	-11,1	-7,0	-53,9	6.185,2	-0,5	-4,5

ERANSKINA / ANEXO II.2.B3

SOZIETATEEN GAINEKO ZERGA / GIPUZKOA / IMPUESTO SOBRE SOCIEDADES
LIKIDAZIO BATERATUAREN OSAGAI NAGUSIEN BILAKAERA
EVOLUCIÓN DE LOS PRINCIPALES CONCEPTOS DE LA LIQUIDACIÓN CONSOLIDADA

000 €

URTEAK AÑOS	Likidazio-Oinarria Base liquidable	Likidazio-Oinarria positiboa Base Liquidable Positiva	Kuota Osoa Cuota Íntegra	Kenkaria Zergapetze Bikoitzagatik D. Doble Imposición	Hobariak Bonificac.	Aplikatutako Kenkariak Deducciones Aplicadas	Kuota Efektiboa Cuota Efectiva
2010	235.563	1.851.576	468.945	93.568	12.217	89.256	273.904
2011	-360.172	1.761.121	452.871	90.053	12.309	83.044	267.466
2012	-1.270.909	1.623.375	393.129	85.941	11.139	59.606	236.442
2013	-344.727	1.663.316	401.554	76.190	10.716	68.088	246.561
2014	224.820	1.578.732	361.611	15.811	301	75.357	270.143
2015	442.311	1.630.182	404.482	13.941	287	87.187	303.067
% 11/10	-252,9	-4,9	-3,4	-3,8	0,7	-7,0	-2,4
% 12/11	252,9	-7,8	-13,2	-4,6	-9,5	-28,2	-11,6
% 13/12	72,9	2,5	2,1	-11,3	-3,8	14,2	4,3
% 14/13	165,2	-5,1	-9,9	-79,2	-97,2	10,7	9,6
% 15/14	-96,7	3,3	11,9	-11,8	-4,6	15,7	12,2

ERANSKINA / ANEXO II.2.G3

ARABA. SOZIETATEEN GAINEKO ZERGA / ARABA/ÁLAVA/ IMPUESTO SOBRE SOCIEDADES
PIZGARRI FISKALAK SORTUTAKO KENKARIAK
DEDUCCIONES GENERADAS POR LOS INCENTIVOS FISCALES

Concepto	2015 Sozietate kopurua Nº Sociedades	2014 Sozietate kopurua Nº Sociedades	2015 Kenkari zenbatekoa Importe deducción (ººº €)	2014 Kenkari zenbatekoa Importe deducción (ººº €)	Kontzeptua
Activos no corrientes nuevos (10%)	577	490	19.700	13.564	Aktibo ez-zirkulatzaile berriak (% 10)
Activos no corrientes nuevos (5%)	104	61	1.102	330	Aktibo ez-zirkulatzaile berriak (% 5)
INVERSIONES EN A.F.M.			20.802	13.894	INBERTSIOAK A.F. MATERIALETAN
Inversiones Listado vasco tecnologías limpias	11	15	236	626	Teknologia Garbien Euskal Zerrendako Inbertsioak
Limpieza suelos. Desarrollo sostenible. Protección y mejora Medio Ambiente		5		117	Zorua garbitzea, garapen iraunkorra eta ingurumena babestu eta hobetzea
INVERSIÓN MEDIO AMBIENTAL			236	743	INGURUMENEKO INBERTSIOA
Deducción general por creación de empleo	563	537	6.081	5.531	Kenkari orokorra enplegua sortzeagatik
Deducción colectivos difícil inserción laboral	14	14	300	316	Lan munduan sartzeko arazoak dituztenen kenk.
CREACIÓN DE EMPLEO			6.381	5.847	ENPLEGUAREN SORRERA
Bienes interés cultural, libros y prod.cinematogr.	2		1.305		Int.kulturaleko ondasunak, liburu eta zinemagintza
Actividades o programas prioritarios	280	249	435	444	Lehentasunezkotzat jotzen diren jarduerak edo progr.
Otros incentivos	6	13	1.364	888	Beste pizgarri batzuk
Total Deducciones con límite			30.524	21.816	Kuota mugarik duten kenkariak guztira
Investigación y desarrollo	179	185	15.489	17.477	Ikerkuntza eta garapena
Innovación tecnológica	115	124	2.135	1.941	Berrikuntza teknologikoa
Total Deducciones sin límite			17.624	19.418	Kuota mugarik ez duten kenkariak guztira
TOTAL DEDUCCIONES			48.148	41.234	KENKARIAK GUZTIRA

ERANSKINA / ANEXO II.2.A4

SOZIETATEEN GAINEKO ZERGA / BIZKAIA / IMPUESTO SOBRE SOCIEDADES
PIZGARRI FISKALAK SORTUTAKO KENKARIAK
DEDUCCIONES GENERADAS POR LOS INCENTIVOS FISCALES

Concepto	2015 Sozietate kopurua Nº Sociedades	2014 Sozietate kopurua Nº Sociedades	2015 Kenkari zenbatekoa Importe deducción (ººº €)	2014 Kenkari zenbatekoa Importe deducción (ººº €)	Kontzeptua
Activos no corrientes nuevos (10%)	1.208	981	69.549	65.658	Aktibo ez-zirkulatzaile berriak (% 10)
Activos no corrientes nuevos (5%)	208	183	6.292	5.088	Aktibo ez-zirkulatzaile berriak (% 5)
INVERSIONES EN A.F.M.			75.841	70.746	INBERTSIOAK A.F. MATERIALETAN
Inversiones Listado vasco tecnologías limpias (art 44)	7	10	695	216	Teknologia Garbien Euskal Zerrendako Inbertsioak
Limpieza suelos. Desarrollo sostenible. Protección y mejora Medio Ambiente	22	25	1.507	4.701	Zorua garbitzea, garapen iraunkorra eta ingurumena babestu eta hobetzea
INVERSIÓN MEDIO AMBIENTAL			2.201	4.918	INGURUMENEKO INBERTSIOA
Deducción general por creación de empleo	1.485	1.315	17.631	16.655	Kenkari orokorra enplegua sortzeagatik
Deducción colectivos difícil inserción laboral	43	53	743	662	Lan munduan sartzeko arazoak dituztenen kenk.
CREACIÓN DE EMPLEO			18.373	17.317	ENPLEGUAREN SORRERA
Bienes interés cultural, libros y prod.cinematogr.	17	7	3.672	1.519	Int.kulturaleko ondasunak, liburu eta zinemagintza
Actividades o programas prioritarios	277	233	2.488	2.264	Lehentasunezkotzat jotzen diren jarduerak edo progr.
Otros incentivos					Beste pizgarri batzuk
Total Deducciones con límite			102.576	96.763	Kuota mugarik duten kenkariak guztira
Investigación y desarrollo	441	301	71.280	69.290	Ikerkuntza eta garapena
Innovación tecnológica	157	135	6.640	6.250	Berrikuntza teknologikoa
Total Deducciones sin límite			77.920	75.540	Kuota mugarik ez duten kenkariak guztira
TOTAL DEDUCCIONES			180.495	172.303	KENKARIAK GUZTIRA

ERANSKINA / ANEXO II.2.B4

SOZIETATEEN GAINEKO ZERGA / GIPUZKOA / IMPUESTO SOBRE SOCIEDADES
PIZGARRI FISKALAK SORTUTAKO KENKARIAK
DEDUCCIONES GENERADAS POR LOS INCENTIVOS FISCALES

Concepto	2015 Sozietate kopurua Nº Sociedades	2014 Sozietate kopurua Nº Sociedades	2015 Kenkari zenbatekoa Importe deducción (ººº €)	2014 Kenkari zenbatekoa Importe deducción (ººº €)	Kontzeptua
Activos no corrientes nuevos (10%)	1.160	968	49.017	39.709	Aktibo ez-zirkulatzaile berriak (% 10)
Activos no corrientes nuevos (5%)	179	144	894	697	Aktibo ez-zirkulatzaile berriak (% 5)
INVERSIONES EN A.F.M.			49.911	40.406	INBERTSIOAK A.F. MATERIALETAN
Inversiones Listado vasco tecnologías limpias	3	5	12	116	Teknologia Garbien Euskal Zerrendako Inbertsioak
Limpieza suelos. Desarrollo sostenible. Protección y mejora Medio Ambiente	15	17	128	970	Zorua garbitzea, garapen iraunkorra eta ingurumena babestu eta hobetzea
INVERSIÓN MEDIO AMBIENTAL			141	1.086	INGURUMENEKO INBERTSIOA
Deducción general por creación de empleo	1.098	1.078	13.010	12.636	Kenkari orokorra enplegua sortzeagatik
Deducción colectivos difícil inserción laboral	16	27	566	549	Lan munduan sartzeko arazoak dituztenen kenk.
CREACIÓN DE EMPLEO			13.576	13.185	ENPLEGUAREN SORRERA
Bienes interés cultural, libros y prod.cinematogr.	9	8	856	916	Int.kulturaleko ondasunak, liburu eta zinemagintza
Actividades o programas prioritarios	571	444	1.377	1.584	Lehentasunezkotzat jotzen diren jarduerak edo progr.
Otros incentivos					Beste pizgarri batzuk
Total Deducciones con límite			65.861	57.177	Kuota mugarik duten kenkariak guztira
Investigación y desarrollo	384	407	52.525	52.317	Ikerkuntza eta garapena
Innovación tecnológica	112	119	4.684	4.748	Berrikuntza teknologikoa
Total Deducciones sin límite			57.208	57.065	Kuota mugarik ez duten kenkariak guztira
TOTAL DEDUCCIONES			123.069	114.242	KENKARIAK GUZTIRA

ERANSKINA / ANEXO II.2.G4

SOZIETATEEN GAINEKO ZERGA /C.A. DE EUSKADI / IMPUESTO SOBRE SOCIEDADES
PIZGARRI FISKALAK SORTUTAKO KENKARIAK
DEDUCCIONES GENERADAS POR LOS INCENTIVOS FISCALES

Concepto	2015 Sozietate kopurua Nº Sociedades	2014 Sozietate kopurua Nº Sociedades	2015 Kenkari zenbatekoa Importe deducción (ººº €)	2014 Kenkari zenbatekoa Importe deducción (ººº €)	Kontzeptua
Activos no corrientes nuevos (10%)	2.945	2.439	138.266	118.930	Aktibo ez-zirkulatzaile berriak (% 10)
Activos no corrientes nuevos (5%)	491	388	8.288	6.115	Aktibo ez-zirkulatzaile berriak (% 5)
INVERSIONES EN A.F.M.			146.554	125.045	INBERTSIOAK A.F. MATERIALETAN
Inversiones Listado vasco tecnologías limpias	21	30	943	959	Teknologia Garbien Euskal Zerrendako Inbertsioak
Limpieza suelos. Desarrollo sostenible. Protección y mejora Medio Ambiente	37	47	1.635	5.788	Zorua garbitzea, garapen iraunkorra eta ingurumena babestu eta hobetzea
INVERSIÓN MEDIO AMBIENTAL			2.578	6.747	INGURUMENEKO INBERTSIOA
Deducción general por creación de empleo	3.146	2.930	36.722	34.822	Kenkari orokorra enplegua sortzeagatik
Deducción colectivos difícil inserción laboral	73	94	1.609	1.527	Lan munduan sartzeko arazoak dituztenen kenk.
CREACIÓN DE EMPLEO			38.331	36.349	ENPLEGUAREN SORRERA
Bienes interés cultural, libros y prod.cinematogr.	28	15	5.833	2.435	Int.kulturaleko ondasunak, liburu eta zinemagintza
Actividades o programas prioritarios	1.128	926	4.300	4.292	Lehentasunezkotzat jotzen diren jarduerak edo progr.
Otros incentivos	6	13	1.364	888	Beste pizgarri batzuk
Total Deducciones con límite			198.960	175.756	Kuota mugarik duten kenkariak guztira
Investigación y desarrollo	1.004	893	139.293	139.084	Ikerkuntza eta garapena
Innovación tecnológica	384	378	13.459	12.939	Berrikuntza teknologikoa
Total Deducciones sin límite			152.752	152.023	Kuota mugarik ez duten kenkariak guztira
TOTAL DEDUCCIONES			351.712	327.779	KENKARIAK GUZTIRA

ERANSKINA / ANEXO II.2.PV.4

II.3. ERANSKINA

BEZari dagozkion estatistikak 2015. urtean

ANEXO II.3

Estadísticas relativas al IVA en 2015

BEZAREN AITORPEN BATERATUA. ARABA 2016
DECLARACIÓN CONSOLIDADA IVA. ÁLAVA 2016

000€

KONTZEPTUAK / CONCEPTOS	HILEKO AITORPENAK DECLARACIONES MENSUALES				HIRUHILEKO AITORPENAK DECLARACIONES TRIMESTRALES			GUZTIRA TOTAL
	ENPRESA HANDIAK GRANDES EMPRESAS	ESPORTA - EXPORT.	TALDEAK GRUPOS	GUZTIRA TOTAL	ERREGIMEN OROKORRA RÉGIMEN GENERAL	ERREGIMEN ERRAZTUA RÉGIMEN SIMPLIFIC.	GUZTIRA TOTAL	
ZERGA-OINARRI / BASE IMPONIBLE								
. 4 %	318.875	32.788	52.355	404.017	132.017		132.017	536.034
. 10 %	1.069.493	77.795	156.646	1.303.934	684.889		684.889	1.988.823
. 21 %	7.511.720	269.409	1.120.043	8.901.171	2.857.648		2.857.648	11.758.820
. Bestelako tasak / Otros tipos	752.570	45.022	83.923	881.514	132.055		132.055	1.013.569
Guztira / Total	9.652.658	425.013	1.412.965	11.490.637	3.806.610		3.806.610	15.297.247
. 0,5 %	21.720	2.058	84	23.861	10.482		10.482	34.342
. 1,4 %	17.323	527	761	18.611	25.837		25.837	44.448
. 5,2 %	14.736	1.067	745	16.548	12.198		12.198	28.746
. Bestelako tasak / Otros tipos	-165	0	51.251	51.087	-32		-32	51.055
Baliokidetasun-errekargua, Guztira Total Recargo de Equivalencia	53.614	3.651	52.841	110.106	48.485		48.517	158.591
Batasun barruko eskurapenak Adquisic. Intracomunitarias	3.253.157	38.970	129.894	3.422.020	159.820		159.820	3.581.841
ZERGA-OINARRI, GUZTIRA TOTAL BASE IMPONIBLE (1)	12.959.429	467.634	1.595.701	15.022.763	4.014.915		4.014.915	19.037.678
SORTUTAKO KUOTA / CUOTA DEVENGADA								
. 4 %	12.755	1.312	2.094	16.161	5.281		5.281	21.441
. 10 %	106.949	7.780	15.665	130.393	68.489		68.489	198.882
. 21 %	1.577.461	56.576	235.209	1.869.246	600.106		600.106	2.469.352
. Bestelako tasak / Otros tipos	154.428	8.236	16.947	179.611	25.055		25.055	204.666
Guztira / Total	1.851.593	73.903	269.915	2.195.411	698.931		673.876	2.894.342
. 0,5 %	109	10	0	119	52		52	172
. 1,4 %	243	7	11	261	362		362	622
. 5,2 %	766	55	39	860	634		634	1.495
. Bestelako tasak / Otros tipos	-5	0	897	892	-3		-3	889
Baliokidetasun-errekargua, Guztira Total Recargo de Equivalencia	1.113	73	947	2.133	1.045		1.045	3.178
Batasun barruko eskurapenak Adquisic. Intracomunitarias	669.565	8.061	26.660	704.286	32.223		32.223	736.509
SORTUTAKO KUOTA, GUZTIRA TOTAL CUOTA DEVENGADA (2)	2.522.271	82.037	297.522	2.901.830	732.199		732.199	3.634.029
KENKARIAK / DEDUCCIONES								
BARNE ERAGIKETAK / OPER. INTERIORES	1.562.242	74.788	207.871	1.844.902	439.331		439.331	2.284.233
INPORTAZIOAK / IMPORTACIONES	112.544	3.168	10.966	126.678	10.620		10.620	137.298
BATASUN BARRUKO ESKUR. / ADQUISIC. INTRAC.	669.449	7.993	26.628	704.070	32.024		32.024	736.093
N.A. ETA A.KO ERREG. BER. KONP. / COMP. RÉG. A.G.Y P.	6.468	1.417	890	8.775	3.416		3.416	12.192
INBERTSIOEN ERREGUL. / REGUL. INVERSIONES	-442		62	-380	-19		-19	-400
KENKARIAK, GUZTIRA TOTAL DEDUCCIONES	2.350.262	87.366	246.418	2.684.045	485.372		485.372	3.169.417
SARRERAK / INGRESOS	400.508	21.741	76.620	498.868	270.744	2.740	273.483	772.352
KONPENTZAZIOAK / COMPENSACIONES	-4.212	383	21.153	17.324	3.180	-39	3.141	20.465
ITZULKETAK / DEVOLUCIONES	231.085	26.227	4.655	261.967	20.422	263	20.686	282.653
BATASUN BARRUKO SALM. / ENTREGAS INTRAC.	3.569.450	61.434	173.007	3.803.890	88.083		88.083	3.891.974
ESPORTAZIOAK / EXPORTACIONES	2.808.571	50.079	151.782	3.010.432	101.346		101.346	3.111.778
AITORTZAILE KOPURUA / Nº CONTRIBUYENTES	900	363	231	1.494	23.387	1.673	25.060	26.554
AITORPEN KOPURUA / Nº DECLARACIONES	10.786	4.352	2.767	17.905	93.432	6.425	99.857	117.762

(1) / (2) **Zenbatekoak aitortu zituztenak dira, nahiz eta kontzeptu bakoitzak zenbatuz gero ados ez dauden** / Los importes son los declarados, si bien difieren de los que resultan de sumar los distintos conceptos.

ERANSKINA / ANEXO II.3.A1

BEZAREN AITORPEN BATERATUA. BIZKAIA 2016
DECLARACIÓN CONSOLIDADA IVA. BIZKAIA 2016

000€

KONTZEPTUAK / CONCEPTOS	HILEKO AITORPENAK DECLARACIONES MENSUALES				HIRUHILEKO AITORPENAK DECLARACIONES TRIMESTRALES			GUZTIRA TOTAL *
	ENPRESA HANDIAK GRANDES EMPRESAS	ESPORTAZ. EXPORT.	TALDEAK GRUPOS	GUZTIRA TOTAL	ERREGIMEN OROKORRA RÉGIMEN GENERAL	ERREGIMEN ERRAZTUA RÉGIMEN SIMPLIFIC.	GUZTIRA TOTAL	
ZERGA-OINARRI / BASE IMPONIBLE								
. 4 %	237.331	650.230	427.685	1.315.246	298.087		298.087	1.742.843
. 10 %	438.109	2.439.277	1.466.627	4.344.014	1.703.791		1.703.791	6.906.647
. 21 %	8.964.322	9.350.327	6.144.523	24.459.172	6.356.413		6.356.413	39.761.503
. Bestelako tasak / Otros tipos	-76.412	-27.221	-24.965	-128.598	-22.243		-22.243	-171.491
Guztira / Total	9.563.350	12.412.613	8.013.870	29.989.834	8.336.048		8.336.048	48.239.502
. 0,5 %	101.944	97.514	24.861	224.320	32.789		32.789	279.127
. 1,4 %	14.106	54.333	7.232	75.671	56.409		56.409	163.501
. 5,2 %	13.289	28.978	1.888	44.155	44.454		44.454	100.838
. 1,75 %	23		200.560	200.583	32		32	199.167
Baliokidetasun-errekargua, Guztira Total Recargo de Equivalencia	129.361	180.825	234.542	544.729	133.684		133.684	742.633
Subjektu pasiboaren inbertsioa Inversiones sujeto pasivo	771.794	1.865.891	372.236	3.009.920	447.511		447.511	4.206.265
Batasun barruko eskurapenak Adquisic. Intracomunitarias	907.536	1.995.210	380.239	3.282.985	331.164		331.164	3.867.405
ZERGA-OINARRI, GUZTIRA TOTAL BASE IMPONIBLE	11.372.041	16.454.539	9.000.887	36.827.468	9.248.408		9.248.408	57.055.805
SORTUTAKO KUOTA / CUOTA DEVENGADA								
. 4 %	9.493	26.009	17.107	52.610	11.923		11.923	69.714
. 10 %	43.811	243.935	146.663	434.409	170.379		170.379	690.672
. 21 %	1.882.507	1.963.571	1.290.350	5.136.429	1.334.846		1.334.846	8.349.917
. Bestelako tasak/Otros tipos	-15.893	-5.360	-5.006	-26.259	-4.506		-4.506	-35.101
Guztira / Total	1.919.918	2.228.156	1.449.114	5.597.188	1.512.643		1.512.643	9.075.201
. 0,5 %	510	488	124	1.122	164		164	1.396
. 1,4 %	197	761	101	1.059	790		790	2.289
. 5,2 %	691	1.507	98	2.296	2.312		2.312	5.244
. 1,75 %			3.510	3.510	1		1	3.485
Baliokidetasun-errekargua, Guztira Total Recargo de Equivalencia	1.398	2.755	3.834	7.987	3.266		3.266	12.414
Subjektu pasiboaren inbertsioa Inversiones sujeto pasivo	160.864	380.926	74.364	616.154	87.678		87.678	861.282
Batasun barruko eskurapenak Adquisic. Intracomunitarias	183.386	341.469	75.758	600.613	66.480		66.480	712.050
SORTUTAKO KUOTA, GUZTIRA TOTAL CUOTA DEVENGADA	2.265.566	2.953.306	1.603.069	6.821.941	1.670.067		1.670.067	10.660.947
KENKARIAK / DEDUCCIONES								
BARNE ERAGIKETAK / OPER. INTERIORES	1.383.908	1.966.301	1.181.161	4.531.370	966.390		966.390	7.181.604
INPORTAZIOAK / IMPORTACIONES	82.548	126.438	64.345	273.331	17.587		17.587	301.255
BATASUN BARRUKO ESKUR. / ADQUIS. INTRAC.	183.857	340.841	75.347	600.044	66.145		66.145	706.612
N.A. ETA A.KO ERREG. BER. KOMP. / COMP. REG. A.I.G.V.E.	1.040	1.690	1.016	3.746	1.286		1.286	4.300
INBERTSIOEN ERREGUL. / REGUL. INVERSIONES	21	105	-17	109	149		149	1.492
KENKARIAK, GUZTIRA TOTAL DEDUCCIONES	1.651.373	2.435.375	1.321.852	5.408.600	1.051.556		1.051.556	8.195.262
SARRERAK / INGRESOS	743.060	941.324	346.287	2.030.671	664.214	5.608	669.822	3.140.035
KONPENTZAZIOAK / COMPENSACIONES								
ITZULKETAK / DEVOLUCIONES	-139.430	-416.577	-75.431	-631.438	-168	-	-168	-713.242
BATASUN BARRUKO SALM. / ENTREGAS INTRAC.								
ESPORTAZIOAK / EXPORTACIONES								
AITORTZAILE KOPURUA / Nº CONTRIBUYENTES	743	2.214	701	3.658	79.784	6.710	86.160	93.400
AITORPEN KOPURUA / Nº DECLARACIONES	8.116	23.730	9.472	41.318	224.784	19.283	243.599	374.821

*** Urteko guztira eta hileko gehi hiruhileko guztiraren arteko aldea, 12. hilabeteko gehi 4. hiruhileko zenbatekoari dagokio, bi kontzeptu hauek urteko aitorpenak hartzen baititu /** La diferencia entre los datos parciales y el total corresponde a los datos del mes 12 y del 4º trimestre que se declaran agregados en el modelo anual

ERANSKINA / ANEXO II.3.B1

BEZAREN AITORPEN BATERATUA. GIPUZKOA 2016
DECLARACIÓN CONSOLIDADA IVA. GIPUZKOA 2016

000€

KONTZEPTUAK / CONCEPTOS	HILEKO AITORPENAK DECLARACIONES MENSUALES				HIRUHILEKO AITORPENAK DECLARACIONES TRIMESTRALES			GUZTIRA TOTAL
	ENPRESA HANDIAK GRANDES EMPRESAS	ESPORTA. EXPORT.	TALDEAK GRUPOS	GUZTIRA TOTAL	ERREGIMEN OROKORRA RÉGIMEN GENERAL	ERREGIMEN ERRAZTUA RÉGIMEN SIMPLIFIC.	GUZTIRA TOTAL	
ZERGA-OINARRI / BASE IMPONIBLE (1)								
. 4 %	602.999	424.944		1.027.943	309.786		309.786	1.337.729
. 10 %	1.487.765	853.795		2.341.560	2.343.070		2.343.070	4.684.630
. 21 %	7.873.726	3.688.825		11.562.551	7.313.494		7.313.494	18.876.045
Guztira / Total	9.964.490	4.967.564		14.932.054	9.966.350		9.966.350	24.898.404
. 0,5 %	37.141	10.156		47.297	39.956		39.956	87.253
. 1,4 %	212.171	9.061		221.232	69.952		69.952	291.184
. 5,2 %	151.784	3.994		155.778	33.344		33.344	189.122
Baliokidetasun-errekargua, Guztira Total Recargo de Equivalencia	401.096	23.211		424.307	143.252		143.252	567.559
Subjektu pasiboaren inbertsioa Inversiones sujeto pasivo	371.098	819.060		1.190.158	402.872		402.872	1.593.030
Batasun barruko eskurapenak Adquisic. Intracomunitarias	1.315.362	1.891.755		3.207.117	652.362		652.362	3.859.479
ZERGA-OINARRI, GUZTIRA TOTAL BASE IMPONIBLE	12.052.046	7.701.590		19.753.636	11.164.836		11.164.836	30.918.472
SORTUTAKO KUOTA / CUOTA DEVENGADA								
. 4 %	24.120	16.998		41.118	12.393		12.393	53.511
. 10 %	148.816	85.380		234.196	234.327		234.327	468.523
. 21 %	1.644.135	775.001		2.419.136	1.535.104		1.535.104	3.954.240
Guztira / Total	1.817.071	877.379		2.694.450	1.781.824		1.781.824	4.476.274
. 0,5 %	759	20		779	167		167	946
. 1,4 %	4.015	126		4.141	958		958	5.099
. 5,2 %	1.932	528		2.460	2.078		2.078	4.538
Baliokidetasun-errekargua, Guztira Total Recargo de Equivalencia	6.706	674		7.380	3.203		3.203	10.583
Subjektu pasiboaren inbertsioa Inversiones sujeto pasivo	72.226	162.315		234.541	73.949		73.949	308.490
Batasun barruko eskurapenak Adquisic. Intracomunitarias	243.426	309.324		552.750	115.724		115.724	668.474
SORTUTAKO KUOTA, GUZTIRA TOTAL CUOTA DEVENGADA	2.139.429	1.349.692		3.489.121	1.974.700		1.974.700	5.463.821
KENKARIAK / DEDUCCIONES								
BARNE ERAGIKETAK / OPER. INTERIORES	1.312.433	1.379.731		2.692.164	1.109.340		1.109.340	3.801.504
INPORTAZIOAK / IMPORTACIONES	53.242	83.944		137.186	21.692		21.692	158.878
BATASUN BARRUKO ESKURAPENAK ADQUISIC. INTRACOMUNITARIAS	242.890	309.190		552.080	113.899		113.899	665.979
"N.A." ETA "A.KO" ERREG. BER. KONP. / COMP. REG. A.G.Y.P.	393	1.068		1.461	1.408		1.408	2.869
INBERTSIOEN ERREGULARIZAZIOA REGULARIZACIÓN INVERSIONES	-2.790	-101		-2.891	-247		-247	-3.138
KENKARIAK, GUZTIRA TOTAL DEDUCCIONES	1.606.168	1.773.832		3.380.000	1.246.092		1.246.092	4.626.092
SARRERAK / INGRESOS	559.050	97.928		656.978	772.513	6.189	778.702	1.435.680
KONPENTZAZIOAK / COMPENSACIONES	11.611	-3.259		8.352	3.349	32	3.381	11.733
ITZULKETAK / DEVOLUCIONES	14.178	525.327		539.505	40.316	604	40.920	580.425
BATASUN BARRUKO SALMENTAK ENTREGAS INTRACOMUNITARIAS	699.857	4.149.191		4.849.048	361.957	782	362.739	5.211.787
ESPORTAZIOAK / EXPORTACIONES	723.359	2.579.485		3.302.844	246.046	36	246.082	3.548.926
AITORTZAILE KOPURUA / Nº CONTRIBUYENTES	949	1.058		2.007	57.406	3.462	60.868	62.875
AITORPEN KOPURUA / Nº DECLARACIONES	10.854	12.231		23.085	215.426	13.326	228.752	251.837

ERANSKINA / ANEXO II.3.G1

ERANSKINA / ANEXO II.3.G1

II.4 ERANSKINA

Zerga-ikuspenari eta ordainarazte bidean kudeatutako zergabilketari buruzko estatistikak 2016. urtean

ANEXO II.4

Estadísticas sobre inspección de los tributos y gestión recaudatoria en ejecutiva en 2016

GAUZATUTAKO AKTEN ZERGA ZORRA / DEUDA TRIBUTARIA DE ACTAS FORMALIZADAS
ARABA 2011-2016 ÁLAVA

000€

Kontzeptuak / Conceptos	**2016**	%16/15	**2015**	%15/14	**2014**	%14/13	**2013**	%13/12	**2012**	%12/11	**2011**
Pertsona Fisikoen Errent. g/ Z. Impuesto s/ la Renta de las P. F.	6.267	-7,3	6.759	-57,0	15.735	11,4	14.126	16,1	12.171	72,6	7.050
Sozietateen gaineko Zerga Impuesto sobre Sociedades	52.976	339,5	12.055	-41,3	20.542	-57,3	48.157	-12,4	54.961	200,3	18.302
Gainerako zuzeneko zergak Resto de impuestos directos	355	43,2	248	-69,4	811	59,1	510	-77,0	2.218	1.027,3	197
Zuzeneko zergak guztira Total impuestos directos	59.598	212,7	19.061	-48,6	37.088	-40,9	62.793	-9,5	69.350	171,4	25.549
Balio Erantsiaren gaineko Z. I. sobre el Valor Añadido	15.875	-72,8	58.453	10,6	52.834	57,7	33.513	201,2	11.125	-57,2	26.007
Gainerako zergak Resto de impuestos	1.549	-75,4	6.294	932,7	609	-46,2	1.133	-41,6	1.941	1.666,1	110
ZERGAK GUZTIRA TOTAL IMPUESTOS	77.021	-8,1	83.808	-7,4	90.532	-7,1	97.439	18,2	82.416	59,5	51.665

ERAINSKINA / ANEXO II.4.A1

GAUZATUTAKO AKTEN ZERGA ZORRA / DEUDA TRIBUTARIA DE ACTAS FORMALIZADAS
BIZKAIA 2011-2016

000€

Kontzeptuak / Conceptos	**2016**	%16/15	**2015**	%15/14	**2014**	%14/13	**2013**	%13/12	**2012**	%12/11	**2011**
Pertsona Fisikoen Errent. g/ Z. Impuesto s/ la Renta de las P. F.	16.765	-30,7	24.177	27,1	19.015	16,0	16.387	-18,4	20.085	36,3	14.741
Sozietateen gaineko Zerga Impuesto sobre Sociedades	170.240	126,0	75.340	234,6	22.516	-43,7	39.992	-3,1	41.271	52,3	27.101
Gainerako zuzeneko zergak Resto de impuestos directos	1.608	16,1	1.385	272,8	371	33,2	279	-73,9	1.070	-26,5	1.457
Zuzeneko zergak guztira Total impuestos directos	188.613	86,9	100.902	140,8	41.903	-26,0	56.658	-9,2	62.426	44,2	43.298
Balio Erantsiaren gaineko Z. I. sobre el Valor Añadido	17.924	-84,8	117.558	-20,0	146.922	335,0	33.776	24,6	27.111	-90,9	298.643
Gainerako zergak Resto de impuestos	2.579	-76,1	10.774	248,0	3.096	176,3	1.121	44,2	777	292,4	198
ZERGAK GUZTIRA TOTAL IMPUESTOS	209.117	-8,8	229.234	19,4	191.921	109,6	91.554	1,4	90.315	-73,6	342.139

ERAINSKINA / ANEXO II.4.B1

GAUZATUTAKO AKTEN ZERGA ZORRA / DEUDA TRIBUTARIA DE ACTAS FORMALIZADAS
GIPUZKOA 2011-2016

000€

Kontzeptuak / Conceptos	**2016**	%16/15	**2015**	%15/14	**2014**	%14/13	**2013**	%13/12	**2012**	%12/11	**2011**
Pertsona Fisikoen Errent. g/ Z. Impuesto s/ la Renta de las P. F.	11.351	-52,4	23.864	433,9	4.470	-72,7	16.347	59,1	10.276	-48,0	19.742
Sozietateen gaineko Zerga Impuesto sobre Sociedades	35.576	-75,7	146.378	37,3	106.609	14,9	92.744	125,9	41.064	-18,9	50.623
Gainerako zuzeneko zergak Resto de impuestos directos	377	-92,3	4.902	2.656,6	178	-87,2	1.393	203,8	459	-55,3	1.026
Zuzeneko zergak guztira Total impuestos directos	47.304	-73,0	175.144	57,4	111.257	0,7	110.484	54,8	51.798	-21,3	71.392
Balio Erantsiaren gaineko Z. I. sobre el Valor Añadido	11.389	0,2	11.371	84,1	6.175	-57,0	14.373	-77,6	64.132	612,4	9.002
Gainerako zergak Resto de impuestos	29	-89,1	266	906,8	26	141,8	11	-92,3	143	26,4	113
ZERGAK GUZTIRA TOTAL IMPUESTOS	58.722	-68,6	186.781	59,0	117.458	-5,9	124.868	7,6	116.073	44,2	80.507

ERAINSKINA / ANEXO II.4.G1

ZERGABILKETA KUDEAKETAREN AZALPENA EXEKUTIBOAN KONTZEPTUKA ARABAN. 2016
DETALLE DE LA GESTIÓN RECAUDATORIA EN EJECUTIVA POR CONCEPTOS EN ÁLAVA

ooo €

	Hasierako saldoa Saldo inicial	Karguak Cargos	Sarrerak Ingresos	Hutseginak Fallidos	Amaierako saldoa Saldo final	
PFEZ	35.197	6.887	5.237	2.392	34.456	IRPF
Sozietateen g/ Zerga	15.028	1.393	1.138	607	14.676	Impuesto sobre Sociedades
Gainerako zuzeneko zergak	169	15	16	0	168	Resto de impuestos directos
ZUZENEKO ZERGAK GUZTIRA	50.394	8.295	6.391	2.999	49.300	TOTAL IMPUESTOS DIRECTOS
Ondare Esk. eta EJDen g/ Z.	529	17	44	8	494	I. s/Transm. Patrim. y AJD
Balio Erantsiaren g/ Z.	84.667	10.052	4.548	6.388	83.783	IVA
Gainerako zeharkako zerg.	4	0			4	Resto de imp. indirectos
ZEHARKAKO ZERGAK GUZTIRA	85.200	10.069	4.593	6.396	84.281	TOTAL IMPUESTOS INDIRECTOS
Tasak	316	51	72	2	293	Tasas
Bestelako sarrerak	7.392	2.678	547	182	9.340	Ingresos diversos
TASAK ETA BESTELAKO SARRERAK GUZTIRA	7.708	2.729	619	184	9.634	TOTAL TASAS Y OTROS INGRESOS
GUZTIRA	**143.302**	**21.093**	**11.602**	**9.579**	**143.214**	**TOTAL**

ERAINSKINA / ANEXO II.4.A2

ZERGABILKETA KUDEAKETAREN AZALPENA EXEKUTIBOAN KONTZEPTUKA BIZKAIAN. 2016
DETALLE DE LA GESTIÓN RECAUDATORIA EN EJECUTIVA POR CONCEPTOS EN BIZKAIA

ooo €

	Hasierako saldoa Saldo inicial	Karguak Cargos	Sarrerak Ingresos	Hutseginak Fallidos	Amaierako saldoa Saldo final	
PFEZ	184.891	39.270	28.197	17.112	178.852	IRPF
Sozietateen g/ Zerga	119.967	18.136	13.591	4.213	120.298	Impuesto sobre Sociedades
Gainerako zuzeneko zergak	1.263	5.199	4.320	365	1.777	Resto de impuestos directos
ZUZENEKO ZERGAK GUZTIRA	305.916	62.605	46.108	21.690	300.927	TOTAL IMPUESTOS DIRECTOS
Ondare Esk. eta EJDen g/ Z.	6.414	1.073	1.014	431	6.041	I. s/Transm. Patrim. y AJD
Balio Erantsiaren g/ Z.	368.555	46.871	32.962	30.276	352.187	IVA
Gainerako zeharkako zerg.	4.610	5.403	433	4.565	5.016	Resto de imp. indirectos
ZEHARKAKO ZERGAK GUZTIRA	379.579	53.347	34.409	35.272	363.245	TOTAL IMPUESTOS INDIRECTOS
Tasak	4.515	496	211	521	4.279	Tasas
Bestelako sarrerak	473.911	103.913	33.576	52.696	491.552	Ingresos diversos
TASAK ETA BESTELAKO SARRERAK GUZTIRA	478.427	104.410	33.787	53.217	495.831	TOTAL TASAS Y OTROS INGRESOS
GUZTIRA	**1.163.922**	**220.362**	**114.305**	**110.178**	**1.160.003**	**TOTAL**

ERAINSKINA / ANEXO II.4.B2

ZERGABILKETA KUDEAKETAREN AZALPENA EXEKUTIBOAN KONTZEPTUKA GIPUZKOAN. 2016
DETALLE DE LA GESTIÓN RECAUDATORIA EN EJECUTIVA POR CONCEPTOS EN GIPUZKOA

ooo €

	Hasierako saldoa Saldo inicial	Karguak Cargos	Sarrerak Ingresos	Hutseginak Fallidos	Amaierako saldoa Saldo final	
PFEZ	188.575	17.011	14.509	41.723	149.354	IRPF
Sozietateen g/ Zerga	54.211	16.588	2.566	11.208	57.025	Impuesto sobre Sociedades
Gainerako zuzeneko zergak	2.849	1.131	1.657	265	2.058	Resto de impuestos directos
ZUZENEKO ZERGAK GUZTIRA	245.635	34.730	18.732	53.196	208.437	TOTAL IMPUESTOS DIRECTOS
Ondare Esk. eta EJDen g/ Z.	1.780	180	206	68	1.686	I. s/Transm. Patrim. y AJD
Balio Erantsiaren g/ Z.	214.636	24.278	8.950	24.991	204.973	IVA
Gainerako zeharkako zerg.	2.610	29	20	20	2.599	Resto de imp. indirectos
ZEHARKAKO ZERGAK GUZTIRA	219.026	24.487	9.176	25.079	209.258	TOTAL IMPUESTOS INDIRECTOS
Tasak	8.138	936	775	901	7.398	Tasas
Bestelako sarrerak	147.946	17.287	4.912	11.740	148.581	Ingresos diversos
TASAK ETA BESTELAKO SARRERAK GUZTIRA	156.085	18.223	5.687	12.641	155.980	TOTAL TASAS Y OTROS INGRESOS
GUZTIRA	**620.745**	**77.440**	**33.595**	**90.916**	**573.674**	**TOTAL**

ERAINSKINA / ANEXO II.4.G2

III. ERANSKINA

Araba, Bizkaia eta Gipuzkoako Foru Ogasunen kudeaketa ekonomikoa

ANEXO III

Gestión económica de las Haciendas Forales de Álava, Bizkaia y Gipuzkoa

III.1 ERANSKINA

Zerga itunduen bilketari buruzko estatistikak 2016.urtean

ANEXO III.1

Estadísticas sobre recaudación por tributos concertados en 2016

DIRU-BULKETA LIKIDOAREN BILAKAERA / EVOLUCIÓN DE LA RECAUDACIÓN LÍQUIDA
ARABAKO LURRALDE HISTORIKOA / TERRITORIO HISTÓRICO DE ARABA/ÁLAVA

mm €

	2016	%16/15	2015	%15/14	2014	%14/13	2013	%13/12	2012	%12/11	2011
Lanaren eta lanbide-jardueren etekinen atxikipenak Retenciones Rdto. Trabajo y Actividades Profesionales	731.706	3,9	704.024	0,4	701.248	5,5	664.854	-3,6	689.349	-4,6	722.684
Kapital higigarrien etekinen atxikipenak Retenciones Rdto. Capital Mobiliario	18.129	-22,9	23.511	-19,6	29.260	0,4	29.155	-10,1	32.425	6,0	30.599
Kapital higiezinaren etekinen atxikipenak Retenciones Rdto. Capital Inmobiliario	8.857	-2,7	9.102	-5,5	9.630	-5,2	10.160	-7,1	10.931	1,2	10.799
Ondare-irabazien atxikipenak Retenciones Ganancias Patrimoniales	2.950	-54,4	6.472	36,2	4.753	149,4	1.906	75,0	1.089	-20,0	1.361
Loteria batzuetako sarien g/ karga berezia Gravamen Especial s/ Premios Det. Loterías	1.410	-73,0	5.224	180,3	1.864						
Profesional eta enpresarien ordainketa zatikatuak Pagos frac. Profes. y Empresariales	24.907	4,6	23.814	-2,2	24.356	-4,2	25.429	-5,1	26.798	1,0	26.536
Kuota diferentzial garbia / Cuota diferencial neta	-41.181	-36,7	-65.073	-27,7	-90.012	2,0	-88.261	-2,8	-90.807	-7,1	-97.703
PFEZ Guztira / Total IRPF	746.780	5,6	707.074	3,8	681.098	5,9	643.243	-4,0	669.784	-3,5	694.277
Kapital higigarrien etekinen atxikipenak Retenciones Rdto. Capital Mobiliario	18.129	-22,9	23.511	-19,6	29.260	0,4	29.155	-10,1	32.425	6,0	30.599
Kapital higiezinaren etekinen atxikipenak Retenciones Rdto. Capital Inmobiliario	8.857	-2,7	9.102	-5,5	9.630	-5,2	10.160	-7,1	10.931	1,2	10.799
Ondare-irabazien atxikipenak Retenciones Ganancias Patrimoniales	2.950	-54,4	6.472	36,2	4.753	149,4	1.906	75,0	1.089	-20,0	1.361
Loteria batzuetako sarien g/ karga berezia Gravamen Especial s/ Premios Det. Loterías											
Kuota diferentzial garbia / Cuota diferencial neta	122.929	1,3	121.372	12,8	107.634	-10,0	119.593	23,7	96.644	-13,5	111.785
SZ, guztira / Total IS	152.866	-4,7	160.457	6,1	151.277	-5,9	160.814	14,0	141.089	-8,7	154.545
Ez-egoiliarren errentaren gaineko zerga Impuesto s/ Renta No Residentes	7.308	113,6	3.421	-1,3	3.467	-7,5	3.747	-41,5	6.406	6,2	6.032
Onordetza eta dohaintzen gaineko zerga Impuesto s/ Sucesiones y Donaciones	11.235	-14,1	13.082	-27,5	18.032	52,4	11.831	4,1	11.362	2,8	11.052
Ondarearen/Aberastasunaren eta F. Handien g/ zerga Impuesto s/ el Patrimonio/Riqueza y Grandes Fortunas	17.431	3,5	16.841	-6,6	18.026	8,9	16.555	11,9	14.800	1217,8	1.123
Kreditu-erakundeetako Gordailuen gaineko zerga Impuesto s/ Depósitos en las Ent. de Crédito	3.042	1,6	2.996	100,6	1.493						
Energia elektrikoaren ekoizpenaren gaineko zerga Impuesto s/ la producción de la energía	5.264	-14,1	6.129	35,8	4.515	13,5	3.978				
ZUZENEKO ZERGAK, GUZTIRA TOTAL IMPUESTOS DIRECTOS	943.926	3,7	910.000	3,7	877.909	4,5	840.168	-0,4	843.440	-2,7	867.029
BEZ (berezko kudeaketa) / IVA (Gestión propia)	602.203	0,5	598.914	5,3	568.863	11,6	509.530	3,5	492.070	-5,4	520.134
Ondare-eskualdaketen gaineko zerga Impuesto s/ Transmisiones Patrimoniales	13.261	-2,7	13.633	32,4	10.293	15,1	8.939	-22,0	11.460	-11,1	12.887
Egintza juridiko dokumentatuen gaineko zerga Impuesto s/ Actos Jurídicos Documentados	5.694	-0,6	5.728	2,1	5.612	-17,3	6.790	-15,3	8.017	-2,2	8.200
Zenbait Garraiobideren gaineko zerga berezia I. Especial s/ Determ. Medios de Transporte	3.161	29,2	2.447	-5,7	2.595	25,0	2.077	-25,2	2.776	-22,0	3.557
Fabrikazio zerga bereziak (berezko kudeaketa) I. Especiales Fabricación (Gestión propia)											
. **Alkoh. Erat.k eta Bitartekoak** / Alc., Deriv. e Interm.	1.578	-9,7	1.747	-2,1	1.785	-4,1	1.861	-15,1	2.193	-13,6	2.538
. **Hidrokarburoak** / Hidrocarburos	198.065	4,6	189.374	6,2	178.252	-0,5	179.065	16,3	153.923	-4,6	161.396
. **Tabako-motak** / Labores del Tabaco	58.152	3,9	55.986	-1,4	56.760	4,2	54.470	-8,1	59.285	14,6	51.737
. **Garagardoa** / Cerveza	509	3,3	493	-14,3	574	-27,3	790	-14,8	927	-14,3	1.082
. **Elektrizitatea** / Electricidad	10.912	4,4	10.448	-10,6	11.686	-17,5	14.166	-6,8	15.203	1,4	14.987
Ikatzaren gaineko zerga berezia / I. Esp. s/ el Carbón											
Aseguru-sarien g.ko zerga/ I. s/ Primas de Seguros	9.707	-0,9	9.791	-0,1	9.801	-6,4	10.476	2,4	10.229	-5,7	10.846
Joku-jardueren g.ko zerga / I. s/ Actividades de Juego	1.358	25,3	1.084	-36,0	1.692						
Berotegi-efektuko gas fluordunen gaineko zerga I. sobre los Gases Fluorados de Efecto Invernadero	174	-29,6	248	290,3	63						
Zerga iraungiak / Impuestos extinguidos	-1.571	15,2	-1.851		32						
ZEHARKAKO ZERGAK, GUZTIRA TOTAL IMPUESTOS INDIRECTOS	903.204	1,7	888.041	4,7	848.009	7,3	790.155	3,4	764.149	-3,9	795.478
Jokoaren tasa guztira / Total Tasa de Juego	6.892	20,9	5.701	-6,0	6.068	-4,1	6.327	-2,2	6.470	-11,3	7.291
Bestelako sarrerak guztira / Total otros Ingresos	5.297	-46,1	9.832	79,5	5.476	-1,7	5.570	40,7	3.960	6,8	3.709
TASAK ETA BESTELAKO SARRERAK, GUZTIRA TOTAL TASAS Y OTROS INGRESOS	12.189	-21,5	15.533	34,6	11.544	-3,0	11.897	14,1	10.430	-5,2	11.000
BEREZKO KUDEAKETA ZERGAK, GUZTIRA TOTAL TRIB. CON. GESTIÓN PROPIA	1.859.319	2,5	1.813.574	4,4	1.737.462	5,8	1.642.220	1,5	1.618.019	-3,3	1.673.508
Aduanak / Aduanas	162.763	25,9	129.288	25,8	102.797	-2,1	105.014	8,0	97.207	-6,8	104.351
Barne eragiketak / Operaciones interiores	56.393	-33,0	84.156	-11,4	95.007	18,9	79.887	-2,0	81.478	29,2	63.053
BEZ Egokitzapena, guztira / Total Ajuste IVA	219.156	2,7	213.444	7,9	197.804	7,0	184.901	3,5	178.685	6,7	167.404
Alkoh. Erat.k eta Bitartekoak / Alc., Deriv. e Interm.	6.992	0,1	6.987	15,9	6.030	2,4	5.888	-3,2	6.081	-16,5	7.285
Hidrokarburoak / Hidrocarburos	-53.862	7,2	-50.255	-4,9	-52.866	29,2	-40.904	8,1	-37.823	-3,9	-39.338
Tabako-motak / Labores del Tabaco	3.428	-50,1	6.873	-32,7	10.216	282,5	2.671	-80,6	13.734	-29,4	19.457
Garagardoa / Cerveza	2.915	17,0	2.492	37,9	1.807	-31,5	2.637	5,7	2.495	-5,5	2.639
Zerga Berezien Egokitzapena, guztira Total Ajuste Impuestos Especiales	-40.527	19,5	-33.903	-2,6	-34.814	17,2	-29.709	91,5	-15.512	55,8	-9.956
ITUNDUTAKO ZERGAK, GUZTIRA TOTAL TRIBUTOS CONCERTADOS	2.037.948	2,2	1.993.115	4,9	1.900.452	5,7	1.797.412	0,9	1.781.192	-2,7	1.830.955

ERANSKINA / ANEXO III.1.A1

DIRU-BULKETA LIKIDOAREN BILAKAERA / EVOLUCIÓN DE LA RECAUDACIÓN LÍQUIDA
BIZKAIAKO LURRALDE HISTORIKOA / TERRITORIO HISTÓRICO DE BIZKAIA

000 €

	2016	%16/15	2015	%15/14	2014	%14/13	2013	%13/12	2012	%12/11	2011
Lanaren eta lanbide-jardueren etekinen atxikipenak Retenciones Rdto. Trabajo y Actividades Profesionales	2.394.682	2,4	2.338.995	2,0	2.293.959	1,3	2.265.408	-1,3	2.295.078	-0,3	2.302.590
Kapital higigarrien etekinen atxikipenak Retenciones Rdto. Capital Mobiliario	86.998	-11,3	98.071	-6,6	105.041	-9,4	115.948	-11,5	130.949	13,0	115.910
Kapital higiezinaren etekinen atxikipenak Retenciones Rdto. Capital Inmobiliario	44.995	-2,9	46.351	-2,0	47.316	-3,9	49.251	-2,1	50.331	4,9	47.962
Ondare-irabazien atxikipenak Retenciones Ganancias Patrimoniales	12.341	-29,7	17.563	37,7	12.755	-2,0	13.016	13,2	11.499	86,5	6.166
Loteria batzuetako sarien g/ karga berezia Gravamen Especial s/ Premios Det. Loterias	4.054	-78,9	19.172	47,6	12.986						
Profesional eta enpresarien ordainketa zatikatuak Pagos frac. Profes. y Empresariales	67.726	-0,5	68.057	8,8	62.559	-1,6	63.555	-4,0	66.207	-1,6	67.303
Kuota diferentzial garbia / Cuota diferencial neta	-79.675	-50,1	-159.757	-40,9	-270.141	-6,0	-287.333	-3,6	-297.917	-2,6	-305.994
PFEZ Guztira / Total IRPF	2.531.121	4,2	2.428.451	7,2	2.264.475	2,0	2.219.846	-1,6	2.256.147	1,0	2.233.937
Kapital higigarrien etekinen atxikipenak Retenciones Rdto. Capital Mobiliario	86.998	-11,3	98.071	-6,6	105.041	-9,4	115.948	-11,5	130.949	13,0	115.910
Kapital higiezinaren etekinen atxikipenak Retenciones Rdto. Capital Inmobiliario	44.995	-2,9	46.351	-2,0	47.316	-3,9	49.251	-2,1	50.331	4,9	47.962
Ondare-irabazien atxikipenak Retenciones Ganancias Patrimoniales	12.341	-29,7	17.563	37,7	12.755	-2,0	13.016	13,2	11.499	86,5	6.166
Loteria batzuetako sarien g/ karga berezia Gravamen Especial s/ Premios Det. Loterias											
Kuota diferentzial garbia / Cuota diferencial neta	456.396	-2,0	465.572	-23,1	605.648	-2,0	618.213	13,0	546.905	-7,8	592.917
SZ, guztira / Total IS	600.730	-4,3	627.557	-18,6	770.760	-3,2	796.428	7,7	739.683	-3,1	762.956
Ez-egoiliarren errentaren gaineko zerga Impuesto s/ Renta No Residentes	-22.448	-65,5	-65.016	4437,8	-1.433	-104,2	33.934	62,4	20.899	-69,2	67.791
Onordetza eta dohaintzen gaineko zerga Impuesto s/ Sucesiones y Donaciones	57.937	-4,1	60.418	0,3	60.213	8,0	55.741	30,0	42.869	15,2	37.228
Ondarearen/Aberastasunaren eta F. Handien g/ zerga Impuesto s/ el Patrimonio/Riqueza y Grandes Fortunas	73.043	10,2	66.291	-4,5	69.420	-4,7	72.811	17,7	61.856	3849,7	1.566
Kreditu-erakundeetako Gordailuen gaineko zerga Impuesto s/ Depósitos en las Ent. de Crédito	13.680	-4,0	14.253	130,6	6.180						
Energia elektrikoaren ekoizpenaren gaineko zerga Impuesto s/ la producción de la energia eléctrica	16.273	-13,7	18.854	31,2	14.374	15,6	12.438				
ZUZENEKO ZERGAK, GUZTIRA TOTAL IMPUESTOS DIRECTOS	3.270.337	3,8	3.150.808	-1,0	3.183.988	-0,2	3.191.199	2,2	3.121.454	0,6	3.103.477
BEZ (berezko kudeaketa) / IVA (Gestión propia)	1.861.757	1,1	1.842.307	1,7	1.811.118	13,7	1.593.263	6,5	1.495.465	-3,9	1.556.683
Ondare-eskualdaketen gaineko zerga Impuesto s/ Transmisiones Patrimoniales	58.663	22,0	48.075	0,4	47.881	29,0	37.114	-4,2	38.735	-26,3	52.541
Egintza juridiko dokumentatuen gaineko zerga Impuesto s/ Actos Jurídicos Documentados	19.020	-13,0	21.862	23,5	17.695	6,0	16.689	-12,1	18.990	-37,9	30.596
Zenbait Garraiobideren gaineko zerga berezia I. Especial s/ Determ. Medios de Transporte	8.561	4,1	8.224	11,6	7.366	6,5	6.919	-20,7	8.727	-32,1	12.854
Fabrikazio zerga bereziak (berezko kudeaketa) I. Especiales Fabricación (Gestión propia)											
. **Alkoh. Erat.k eta Bitartekoak** / Alc., Deriv. e Interm.	4.877	-9,3	5.374	-5,4	5.681	-2,4	5.819	-12,7	6.664	-12,3	7.597
. **Hidrokarburoak** / Hidrocarburos	612.333	5,1	582.530	2,6	567.509	1,4	559.922	19,7	467.791	-3,2	483.035
. **Tabako-motak** / Labores del Tabaco	179.782	4,4	172.218	-4,7	180.709	6,1	170.324	-5,5	180.175	16,4	154.840
. **Garagardoa** / Cerveza	1.573	3,8	1.515	-17,2	1.829	-25,9	2.469	-12,4	2.818	-13,0	3.238
. **Elektrizitatea** / Electricidad	33.737	5,0	32.138	-13,6	37.205	-16,0	44.297	-4,1	46.203	3,0	44.853
Ikatzaren gaineko zerga berezia / I. Esp. s/ el Carbón											
Aseguru-sarien g.ko zerga/ I. s/ Primas de Seguros	40.757	3,3	39.462	4,9	37.622	1,0	37.241	-5,5	39.410	-4,4	41.242
Joku-jardueren g.ko zerga / I. s/ Actividades de Juego	1.987	21,2	1.640	-49,8	3.265						
Berotegi-efektuko gas fluordunen gaineko zerga I. sobre los Gases Fluorados de Efecto Invernadero	1.123	-17,1	1.356	311,2	330						
Zerga iraungiak / Impuestos extinguidos	-4.854	-14,8	-5.694	######	199						9
ZEHARKAKO ZERGAK, GUZTIRA TOTAL IMPUESTOS INDIRECTOS	2.819.317	2,5	2.751.007	1,2	2.718.409	9,6	2.480.284	6,5	2.329.494	-3,4	2.411.767
Jokoaren tasa guztira / Total Tasa de Juego	25.218	4,8	24.069	-12,5	27.502	-3,1	28.374	-2,2	29.015	-7,9	31.497
Bestelako sarrerak guztira / Total otros Ingresos	47.987	28,6	37.314	7,1	34.829	-1,1	35.229	-0,8	35.501	0,7	35.257
TASAK ETA BESTELAKO SARRERAK, GUZTIRA TOTAL TASAS Y OTROS INGRESOS	73.205	19,3	61.383	-1,5	62.331	-2,0	63.604	-1,4	64.516	-3,4	66.754
BEREZKO KUDEAKETA ZERGAK, GUZTIRA TOTAL TRIB. CON. GESTIÓN PROPIA	6.162.859	3,3	5.963.198	0,0	5.964.728	4,0	5.735.086	4,0	5.515.465	-1,2	5.581.999
Aduanak / Aduanas	503.194	26,5	397.700	21,5	327.280	-0,3	328.371	11,2	295.425	-5,4	312.308
Barne eragiketak / Operaciones interiores	174.344	-32,7	258.871	-14,4	302.479	21,1	249.800	0,9	247.623	31,2	188.707
BEZ Egokitzapena, guztira / Total Ajuste IVA	677.537	3,2	656.571	4,3	629.759	8,9	578.171	6,5	543.048	8,4	501.015
Alkoh. Erat.k eta Bitartekoak / Alc., Deriv. e Interm.	21.616	0,6	21.494	12,0	19.197	4,3	18.410	-0,4	18.481	-15,2	21.803
Hidrokarburoak / Hidrocarburos	-166.518	7,7	-154.589	-8,2	-168.311	31,6	-127.904	11,3	-114.948	-2,4	-117.732
Tabako-motak / Labores del Tabaco	10.597	-49,9	21.142	-35,0	32.524	289,5	8.351	-80,0	41.741	-28,3	58.233
Garagardoa / Cerveza	9.012	17,6	7.666	33,3	5.752	-30,2	8.245	8,7	7.583	-4,0	7.898
Zerga Berezien Egokitzapena, guztira Total Ajuste Impuestos Especiales	-125.292	20,1	-104.286	-5,9	-110.838	19,3	-92.898	97,1	-47.144	58,2	-29.798
ITUNDUTAKO ZERGAK, GUZTIRA TOTAL TRIBUTOS CONCERTADOS	6.715.104	3,1	6.515.483	0,5	6.483.650	4,2	6.220.359	3,5	6.011.369	-0,7	6.053.216

ERANSKINA / ANEXO III.1.B1

DIRU-BULKETA LIKIDOAREN BILAKAERA / EVOLUCIÓN DE LA RECAUDACIÓN LÍQUIDA
GIPUZKOAKO LURRALDE HISTORIKOA / TERRITORIO HISTÓRICO DE GIPUZKOA

€

	2016	%16/15	2015	%15/14	2014	%14/13	2013	%13/12	2012	%12/11	2011
Lanaren eta lanbide-jardueren etekinen atxikipenak Retenciones Rdto. Trabajo y Actividades Profesionales	1.471.306	2,8	1.430.894	1,7	1.406.710	0,8	1.395.230	-1,7	1.420.054	-0,2	1.423.140
Kapital higigarrien etekinen atxikipenak Retenciones Rdto. Capital Mobiliario	45.530	-14,5	53.238	-14,2	62.036	-11,3	69.925	-10,8	78.395	9,9	71.335
Kapital higiezinaren etekinen atxikipenak Retenciones Rdto. Capital Inmobiliario	25.616	-2,8	26.351	-0,1	26.377	-1,5	26.770	1,1	26.486	0,2	26.430
Ondare-irabazien atxikipenak Retenciones Ganancias Patrimoniales	14.169	-51,2	29.010	84,8	15.702	6,4	14.753	96,1	7.523	3,7	7.253
Loteria batzuetako sarien g/ karga berezia Gravamen Especial s/ Premios Det. Loterias	9.882	-45,1	18.010	-4,9	18.948						
Profesional eta enpresarien ordainketa zatikatuak Pagos frac. Profes. y Empresariales	56.207	4,9	53.561	0,6	53.250	-3,0	54.877	-6,3	58.583	-3,5	60.682
Kuota diferentzial garbia / Cuota diferencial neta	-60.765	-38,6	-98.911	-28,5	-138.391	-13,3	-159.653	-15,0	-187.779	-4,1	-195.827
PFEZ Guztira / Total IRPF	1.561.946	3,3	1.512.154	4,7	1.444.632	3,0	1.401.903	-0,1	1.403.263	0,7	1.393.012
Kapital higigarrien etekinen atxikipenak Retenciones Rdto. Capital Mobiliario	45.530	-14,5	53.238	-14,2	62.036	-11,3	69.925	-10,8	78.395	9,9	71.335
Kapital higiezinaren etekinen atxikipenak Retenciones Rdto. Capital Inmobiliario	25.616	-2,8	26.351	-0,1	26.377	-1,5	26.770	1,1	26.486	0,2	26.430
Ondare-irabazien atxikipenak Retenciones Ganancias Patrimoniales	14.169	-51,2	29.010	84,8	15.702	6,4	14.753	96,1	7.523	3,7	7.253
Loteria batzuetako sarien g/ karga berezia Gravamen Especial s/ Premios Det. Loterias				-100,0	80						
Kuota diferentzial garbia / Cuota diferencial neta	163.792	15,0	142.438	7,1	132.991	-10,3	148.247	7,0	138.608	0,6	137.741
SZ, guztira / Total IS	249.107	-0,8	251.037	5,8	237.186	-8,7	259.695	3,5	251.012	3,4	242.759
Ez-egoiliarren errentaren gaineko zerga Impuesto s/ Renta No Residentes	12.751	82,6	6.985	-7,6	7.559	38,6	5.453	-0,5	5.482	-33,8	8.276
Onordetza eta dohaintzen gaineko zerga Impuesto s/ Sucesiones y Donaciones	41.806	4,0	40.188	17,8	34.113	-9,9	37.844	7,2	35.300	22,3	28.864
Ondarearen/Aberastasunaren eta F. Handien g/ zerga Impuesto s/ el Patrimonio/Riqueza y Grandes Fortunas	70.854	4,3	67.903	4,5	65.010	33,5	48.710	25,4	38.834	5129,4	743
Kreditu-erakundeetako Gordailuen gaineko zerga Impuesto s/ Depósitos en las Ent. de Crédito	7.601	5,9	7.180	55,2	4.626						
Energia elektrikoaren ekoizpenaren gaineko zerga Impuesto s/ la producción de la energia eléctrica	10.598	-14,0	12.322	32,1	9.328	15,3	8.093				
ZUZENEKO ZERGAK, GUZTIRA TOTAL IMPUESTOS DIRECTOS	1.954.663	3,0	1.897.769	5,3	1.802.454	2,3	1.761.697	1,6	1.733.893	3,6	1.673.654
BEZ (berezko kudeaketa) / IVA (Gestión propia)	1.212.495	0,7	1.204.025	2,4	1.175.414	13,4	1.036.641	6,3	974.955	-4,7	1.022.910
Ondare-eskualdaketen gaineko zerga Impuesto s/ Transmisiones Patrimoniales	49.424	23,5	40.008	24,8	32.059	24,1	25.835	-13,0	29.705	-10,3	33.103
Egintza juridiko dokumentatuen gaineko zerga Impuesto s/ Actos Jurídicos Documentados	14.483	-9,8	16.055	20,8	13.292	-11,3	14.987	4,8	14.301	-27,3	19.679
Zenbait Garraiobideren gaineko zerga berezia I. Especial s/ Determ. Medios de Transporte	6.225	6,3	5.854	18,2	4.952	6,5	4.649	-20,5	5.846	-29,9	8.342
Fabrikazio zerga bereziak (berezko kudeaketa) I. Especiales Fabricación (Gestión propia)											
. **Alkoh. Erat.k eta Bitartekoak** / Alc., Deriv. e Interm.	3.176	-9,6	3.512	-4,7	3.687	-2,6	3.786	-12,8	4.344	-13,0	4.992
. **Hidrokarburoak** / Hidrocarburos	398.790	4,7	380.708	3,4	368.313	1,1	364.308	19,5	304.972	-3,9	317.406
. **Tabako-motak** / Labores del Tabaco	117.086	4,0	112.552	-4,0	117.280	5,8	110.819	-5,7	117.463	15,4	101.747
. **Garagardoa** / Cerveza	1.025	3,5	990	-16,6	1.187	-26,1	1.607	-12,5	1.837	-13,7	2.128
. **Elektrizitatea** / Electricidad	21.972	4,6	21.004	-13,0	24.146	-16,2	28.821	-4,3	30.122	2,2	29.473
Ikatzaren gaineko zerga berezia / I. Esp. s/ el Carbón											
Aseguru-sarien g.ko zerga/ I. s/ Primas de Seguros	23.712	2,2	23.209	1,8	22.792	-2,2	23.303	-3,6	24.179	-4,4	25.295
Joku-jardueren g.ko zerga / I. s/ Actividades de Juego	1.598	16,2	1.376	-49,4	2.717						
Berotegi-efektuko gas fluordunen gaineko zerga I. sobre los Gases Fluorados de Efecto Invernadero	1.224	-13,1	1.407	228,9	428						
Zerga iraungiak / Impuestos extinguidos	-3.162	-15,4	-3.739	-5712,3	67						
ZEHARKAKO ZERGAK, GUZTIRA TOTAL IMPUESTOS INDIRECTOS	1.848.047	2,3	1.806.960	2,3	1.766.333	9,1	1.618.809	6,2	1.523.709	-3,6	1.581.030
Jokoaren tasa guztira / Total Tasa de Juego	12.110	3,9	11.650	-11,0	13.085	-6,8	14.033	3,1	13.617	-11,1	15.311
Bestelako sarrerak guztira / Total otros Ingresos	23.198	-13,2	26.712	57,0	17.011	-29,3	24.069	13,8	21.145	23,6	17.106
TASAK ETA BESTELAKO SARRERAK, GUZTIRA TOTAL TASAS Y OTROS INGRESOS	35.307	-8,0	38.361	27,5	30.095	-21,0	38.101	9,6	34.762	7,2	32.417
BEREZKO KUDEAKETA ZERGAK, GUZTIRA TOTAL TRIB. CON. GESTIÓN PROPIA	3.838.017	2,5	3.743.091	4,0	3.598.882	5,3	3.418.607	3,8	3.292.363	0,2	3.287.101
Aduanak / Aduanas	327.712	26,1	259.914	22,4	212.404	-0,6	213.652	10,9	192.600	-6,1	205.220
Barne eragiketak / Operaciones interiores	113.544	-32,9	169.183	-13,8	196.309	20,8	162.530	0,7	161.436	30,2	124.001
BEZ Egokitzapena, guztira / Total Ajuste IVA	441.256	2,8	429.097	5,0	408.713	8,6	376.181	6,3	354.035	7,5	329.221
Alkoh. Erat.k eta Bitartekoak / Alc., Deriv. e Interm.	14.078	0,2	14.047	12,7	12.459	4,0	11.978	-0,6	12.049	-15,9	14.327
Hidrokarburoak / Hidrocarburos	-108.447	7,3	-101.030	-7,5	-109.234	31,3	-83.220	11,0	-74.940	-3,1	-77.363
Tabako-motak / Labores del Tabaco	6.901	-50,1	13.817	-34,5	21.108	288,5	5.434	-80,0	27.212	-28,9	38.266
Garagardoa / Cerveza	5.869	17,1	5.010	34,2	3.733	-30,4	5.364	8,5	4.944	-4,7	5.190
Zerga Berezien Egokitzapena, guztira Total Ajuste Impuestos Especiales	-81.598	19,7	-68.155	-5,3	-71.934	19,0	-60.443	96,7	-30.735	57,0	-19.580
ITUNDUTAKO ZERGAK, GUZTIRA TOTAL TRIBUTOS CONCERTADOS	4.197.674	2,3	4.104.032	4,3	3.935.661	5,4	3.734.345	3,3	3.615.663	0,5	3.596.742

ARABAKO LURRALDE HISTORIKOA / 2016 / TERRITORIO HISTÓRICO DE ARABA/ÁLAVA

DIRU-BILKETA LIKIDOAREN HILEKO BILAKAERA /ARABA-ALAVA/ EVOLUCIÓN MENSUAL DE LA DECLARACIÓN LÍQUIDA

∞ €

	urtarrila enero	otsaila febrero	martxoa marzo	apirila abril	maiatza mayo	ekaina junio	uztaila julio	abuztua agosto	iraila septiembre	urruia octubre	azaroa noviembre	abendua diciembre	GUZTIRA TOTAL
Lanaren eta lanbide-jardueren etekinen atxikipenak Retenciones Rdto. Trabajo y Actividades Profesionales	3.487	103.213	50.196	39.642	86.750	42.464	37.792	92.323	56.420	42.613	84.446	92.358	731.706
Kapital higigarrien etekinen atxikipenak / Retenc. Rdto. Capital Mobiliario	24	3.527	2.023	1.190	2.089	-267	1.898	4.221	839	479	1.276	828	18.129
Kap. higiezinaren etekinen atxikipenak / Retenc. Rdto. Capital Inmobiliario	7	2.071	153	138	1.851	151	145	1.874	146	150	1.897	274	8.857
Ondare-irabazien atxikipenak / Retenc. Ganancias Patrimoniales		931	216	130	249	42	216	232	256	228	233	216	2.950
Loteria batzuetako sarien g/ karga berezia / Gravamen Especial s/ Premios Det. Loterias		403			285			541			182		1.410
Prof. eta enpresarien ordainketa zatikatuak / P.frac. Profes. y Empresariales	24	5.694	162	120	5.800	151	142	6.354	211	211	5.797	240	24.907
Kuota diferentzial garbia / Cuota diferencial neta	461	0	484	-49.819	-25.875	-13.707	40.859	-9.115	-6.118	-2.754	23.744	659	-41.181
PFEZ Guztira / Total IRPF	4.003	115.839	53.235	-8.599	71.150	28.834	81.053	96.429	51.755	40.928	117.577	94.576	746.780
Kapital higigarrien etekinen atxikipenak / Retenc. Rdto. Capital Mobiliario	24	3.527	2.023	1.190	2.089	-267	1.898	4.221	839	479	1.276	828	18.129
Kap. higiezinaren etekinen atxikipenak / Retenc. Rdto. Capital Inmobiliario	7	2.071	153	138	1.851	151	145	1.874	146	150	1.897	274	8.857
Ondare-irabazien atxikipenak / Retenc. Ganancias Patrimoniales		931	216	130	249	42	216	232	256	228	233	216	2.950
Loteria batzuetako sarien g/ karga berezia / Gravamen Especial s/ Premios Det. Loterias													
Kuota diferentzial garbia / Cuota diferencial neta	-14.935	-12.026	-3.096	7.298	652	875	7.293	81.002	1.495	49.231	2.737	2.401	122.929
SZ, guztira / Total IS	-14.904	-5.497	-704	8.757	4.842	801	9.553	87.328	2.737	50.089	6.144	3.719	152.866
Ez-egoiliarren errentaren gaineko zerga / Impuesto s/ Renta No Residentes	1	200	718	210	274	452	232	3.579	707	72	391	473	7.308
Oinordetza eta dohaintzen gaineko zerga / Impuesto s/ Sucesiones y Donaciones	1.661	476	563	769	681	410	958	861	2.367	338	1.306	846	11.235
Ondarearen/Aberastasunaren eta Fortuna Handien gaineko zerga / Impuesto s/ Patrimonio/Riqueza y Grandes Fortunas				45	43	2.568	14.477	3	30	15	38	212	17.431
Kreditu-erakundeetako Gordailuen g/ zerga / I. s/ Depósitos en las Ent. de Crédito								3.042					3.042
Energia elektrikoaren ekoizpenaren g/ zerga / I. s/ la producción de la energía eléctrica	11	19	1.087	384	-9	929	2.442	7	-302	-256	9	943	5.264
ZUZENEKO ZERGAK, GUZTIRA / TOTAL IMPUESTOS DIRECTOS	-9.227	111.037	54.899	1.564	76.980	33.994	108.715	191.250	57.295	91.185	125.464	100.769	943.926
BEZ (berezko kudeaketa) / IVA (Gestión propia)	-7.362	102.805	18.459	39.312	77.141	10.551	56.467	77.078	6.554	61.486	74.417	85.296	602.203
Ondare-eskualdaketen gaineko zerga / Imp.s/ Transmisiones Patrimoniales	378	1.580	920	1.099	1.139	1.271	1.309	1.232	792	852	1.113	1.578	13.261
Egintza juridiko dokum.en gaineko zerga / Imp.s/ Actos Jurídicos Documentados	320	595	551	706	293	505	500	391	271	305	533	722	5.694
Zenbait Garraiobideren gaineko zerga berezia / I. Esp.s/ Determ. Medios de Transporte	156	303	113	326	291	335	379	196	241	308	207	306	3.161
Fabrikazio zerga bereziak (berezko kudeaketa) / I. Esp.Fabricación (Gestión propia)													
. **Alkoh. Erat.k eta Bitartekoak** / Alc., Deriv. e Interm.		153	253	167	76	194	59	7	204	117	26	320	1.578
. **Hidrokarburoak** / Hidrocarburos	6	12.517	10.261	34.674	12.089	11.834	27.068	12.230	13.162	25.784	11.605	26.836	198.065
. **Tabako-motak** / Labores del Tabaco		3.818	3.676	7.445	3.376	3.623	7.130	3.891	3.775	6.623	3.962	10.834	58.152
. **Garagardoa** / Cerveza	1	9	11	121	6	13	79	20	18	106	14	111	509
. **Elektrizitatea** / Electricidad		1.018	997	1.721	896	929	739	823	899	765	754	1.372	10.912
Ikatzaren gaineko zerga berezia / I. Esp. s/ el Carbón													
Aseguru-sarien g.ko zerga/ I. s/ Primas de Seguros	0	783	982	902	794	836	798	898	955	543	642	1.575	9.707
Joku-jardueren g.ko zerga / I. s/ Actividades de Juego		309			365	0	1	319			353	10	1.358
Berotegi-efektuko gas fluordunen g/ z. / I. s/ Gases Fluorados de Efecto Invernadero	8	30	9	4	6	39	2	2	12	46	6	9	174
Zerga iraungiak / Impuestos extinguidos		-170	-260	-678	-448	-27	644		-212	-300	-230	110	-1.571
ZEHARKAKO ZERGAK, GUZTIRA / TOTAL IMPUESTOS INDIRECTOS	-6.493	123.751	35.971	85.801	96.025	30.104	95.174	97.086	26.670	96.637	93.401	129.078	903.204
Jokoaren tasa guztira / Total Tasa de Juego	115	196	33	1.275	227	18	1.943	336	26	1.148	328	1.246	6.892
Bestelako sarrerak guztira / Total otros Ingresos	194	454	393	509	387	649	376	250	268	353	292	1.172	5.297
TASAK ETA BESTELAKO SARRERAK, GUZTIRA / TOTAL TASAS Y OTROS INGRESOS	309	650	426	1.783	614	667	2.319	586	294	1.501	620	2.418	12.189
BEREZKO KUDEAKETA ZERGAK, GUZTIRA / TOTAL TRIB. CON. GESTIÓN PROPIA	-15.411	235.437	91.296	89.149	173.619	64.765	206.208	288.923	84.259	189.323	219.486	232.266	1.859.319
Aduanak / Aduanas				36.402	17.187		11.808		25.732	22.563		49.070	162.763
Barne eragiketak / Operaciones Interiores				25.164	14.643				13.436			3.149	56.393
BEZ Egokitzapena, guztira / Total Ajuste IVA				61.566	31.831		11.808		39.168	22.563		52.220	219.156
Alkoh. Erat.k eta Bitartekoak / Alc., Deriv. e Interm.				4.531			914			782		765	6.992
Hidrokarburoak / Hidrocarburos				-28.311			-8.454			-8.777		-8.319	-53.862
Tabako-motak / Labores del Tabaco				-167			-3.733			6.488		840	3.428
Garagardoa / Cerveza				1.935			373			437		169	2.915
Zerga Berezien Egokitzapena, guztira / Total Ajuste Impuestos Especiales				-22.012			-10.901			-1.069		-6.546	-40.527
ITUNDUTAKO ZERGAK, GUZTIRA / TOTAL TRIBUTOS CONCERTADOS	-15.411	235.437	91.296	128.703	205.450	64.765	207.115	288.923	123.427	210.817	219.486	277.939	2.037.948

BIZKAIKOKO LURRALDE HISTORIKOA / 2016 / TERRITORIO HISTÓRICO DE BIZKAIA

DIRU-BILKETA LIKIDOAREN HILEKO BILAKAERA /BIZKAIA/ EVOLUCIÓN MENSUAL DE LA DECLARACIÓN LÍQUIDA.

000 €

	urtarrila enero	otsaila febrero	martxoa marzo	apirila abril	maiatza mayo	ekaina junio	uztaila julio	abuztua agosto	iraila septiembre	urruia octubre	azaroa noviembre	abendua diciembre	GUZTIRA TOTAL
Lanaren eta lanbide-jardueren etekinen atxikipenak Retenciones Rdto. Trabajo y Actividades Profesionales	439.907	122.879	113.929	323.756	111.073	107.064	363.348	11.731	231.881	352.129	106.228	110.756	2.394.682
Kapital higigarrien etekinen atxikipenak / Retenc. Rdto. Capital Mobiliario	20.267	8.681	3.444	8.354	6.386	4.105	13.126	88	10.454	6.831	2.153	3.109	86.998
Kap. higiezinaren etekinen atxikipenak / Retenc. Rdto. Capital Inmobiliario	8.687	1.478	1.627	8.015	1.624	1.527	7.917	447	2.459	8.081	1.641	1.494	44.995
Ondare-irabazien atxikipenak / Retenc. Ganancias Patrimoniales	3.289	867	817	826	648	875	899	119	737	1.550	675	1.038	12.341
Loteria batzuetako sarien g/ karga berezia / Gravamen Especial s/ Premios Det. Loterias	1.440			1.057			656			900			4.054
Prof. eta enpresarien ordainketa zatikatuak / P.frac. Profes. y Empresariales	15.493	754	275	15.912	789	377	16.061	784	331	15.965	648	337	67.726
Kuota diferentzial garbia / Cuota diferencial neta	1.211	3.686	2.250	1.647	-251.223	-58.022	130.415	-1.045	-5.156	-2.731	96.002	3.291	-79.675
PFEZ Guztira / Total IRPF	490.295	138.346	122.342	359.567	-130.703	55.928	532.421	12.123	240.705	382.725	207.347	120.025	2.531.121
Kapital higigarrien etekinen atxikipenak / Retenc. Rdto. Capital Mobiliario	20.267	8.681	3.444	8.354	6.386	4.105	13.126	88	10.454	6.831	2.153	3.109	86.998
Kap. higiezinaren etekinen atxikipenak / Retenc. Rdto. Capital Inmobiliario	8.687	1.478	1.627	8.015	1.624	1.527	7.917	447	2.459	8.081	1.641	1.494	44.995
Ondare-irabazien atxikipenak / Retenc. Ganancias Patrimoniales	3.289	867	817	826	648	875	899	119	737	1.550	675	1.038	12.341
Loteria batzuetako sarien g/ karga berezia / Gravamen Especial s/ Premios Det. Loterias													
Kuota diferentzial garbia / Cuota diferencial neta	5.070	-134.852	3.981	14.514	3.174	-4.458	393.693	8.079	6.857	135.568	838	23.931	456.396
SZ, guztira / Total IS	37.313	-123.825	9.870	31.710	11.832	2.050	415.634	8.733	20.506	152.030	5.307	29.571	600.730
Ez-egoiliarren errentaren gaineko zerga / Impuesto s/ Renta No Residentes	1.629	9.494	-49.906	1.300	477	590	299	428	10.671	842	985	743	-22.448
Oinordetza eta dohaintzen gaineko zerga / Impuesto s/ Sucesiones y Donaciones	3.853	6.049	5.007	4.632	3.939	6.420	5.605	4.198	3.736	2.749	5.960	5.789	57.937
Ondarearen/Aberastasunaren eta Fortuna Handien gaineko zerga / Impuesto s/ Patrimonio/Riqueza y Grandes Fortunas	181	582	367	460	884	654	65.876	1.712	284	701	199	1.144	73.043
Kreditu-erakundeetako Gordailuen g/ zerga / I. s/ Depósitos en las Ent. de Crédito	10						13.647			24			13.680
Energia elektrikoaren ekoizpenaren g/ zerga / I. s/ la producción de la energía eléctrica	8	6.378	67	-1.817	4.286	-13	-1.191	-133	3.801	-771	3.700	1.960	16.273
ZUZENEKO ZERGAK, GUZTIRA / TOTAL IMPUESTOS DIRECTOS	533.289	37.024	87.746	395.852	-109.285	65.627	1.032.291	27.063	279.703	538.299	223.497	159.231	3.270.337
BEZ (berezko kudeaketa) / IVA (Gestión propia)	24.550	540.870	73.274	137.090	166.445	139.009	160.327	16.435	258.833	134.223	150.034	60.668	1.861.757
Ondare-eskualdaketen gaineko zerga / Imp.s/ Transmisiones Patrimoniales	3.374	4.408	4.370	4.158	5.495	5.570	5.586	5.509	3.601	3.556	5.097	7.940	58.663
Egintza juridiko dokum.en gaineko zerga / Imp.s/ Actos Jurídicos Documentados	1.222	1.584	1.404	3.480	1.456	2.126	1.675	1.254	1.062	1.149	1.191	1.417	19.020
Zenbait Garraiobideren gaineko zerga berezia / I. Esp.s/ Determ. Medios de Transporte	678	699	730	733	837	815	835	529	633	652	806	614	8.561
Fabrikazio zerga bereziak (berezko kudeaketa) / I. Esp.Fabricación (Gestión propia)													
. **Alkoh. Erat.k eta Bitartekoak** / Alc., Deriv. e Interm.	8	25	15	1.624	11	4	1.031		40	854	28	1.238	4.877
. **Hidrokarburoak** / Hidrocarburos	83.205	82.343	88.614	-23.945	93.049	89.938	-23.902	437	177.095	-25.584	92.498	-21.414	612.333
. **Tabako-motak** / Labores del Tabaco	14.955	12.978	12.149	9.040	13.118	13.685	16.982		25.061	20.617	13.103	28.094	179.782
. **Garagardoa** / Cerveza	0	61	0	300	81	1	280		87	340	83	339	1.573
. **Elektrizitatea** / Electricidad	5.292	2.871	2.791	207	2.680	2.453	3.472	141	4.409	2.709	2.427	4.285	33.737
Ikatzaren gaineko zerga berezia / I. Esp. s/ el Carbón													
Aseguru-sarien g.ko zerga/ I. s/ Primas de Seguros	3.404	3.587	3.516	3.781	3.375	3.376	4.272	173	6.139	2.899	2.858	3.379	40.757
Joku-jardueren g.ko zerga/ I. s/ Actividades de Juego	368	117	3	445	4		479			558	1	12	1.987
Berotegi-efektuko gas fluordunen g/ z. / I. s/ Gases Fluorados de Efecto Invernadero	316	31	14	13	254	11	12	9	435	10	10	9	1.123
Zerga iraungiak / Impuestos extinguidos	-76	-116	-123	-1.499	-22	-143	-1.066	-182	-15	-224	-51	-1.338	-4.855
ZEHARKAKO ZERGAK, GUZTIRA / TOTAL IMPUESTOS INDIRECTOS	137.295	649.456	186.756	135.427	286.784	256.844	169.981	24.304	477.380	141.759	268.086	85.242	2.819.316
Jokoaren tasa guztira / Total Tasa de Juego	1.344	346	4.556	1.485	243	4.664	1.407	209	4.673	1.336	216	4.738	25.218
Bestelako sarrerak guztira / Total otros Ingresos	2.486	2.905	3.285	3.434	3.436	3.428	3.333	2.579	2.688	3.512	2.729	14.172	47.987
TASAK ETA BESTELAKO SARRERAK, GUZTIRA / TOTAL TASAS Y OTROS INGRESOS	3.830	3.251	7.841	4.919	3.679	8.092	4.740	2.787	7.362	4.848	2.945	18.910	73.205
BEREZKO KUDEAKETA ZERGAK, GUZTIRA / TOTAL TRIB. CON. GESTIÓN PROPIA	674.414	689.731	282.343	536.199	181.179	330.563	1.207.012	54.155	764.445	684.906	494.528	263.383	6.162.858
Aduanak / Aduanas				112.539	53.136		36.505		79.553	58.112		163.348	503.194
Barne eragiketak / Operaciones interiores				77.797	51.093				47.361			-1.907	174.344
BEZ Egokitzapena, guztira / Total Ajuste IVA				190.336	104.229		36.505		126.914	58.112		161.441	677.537
Alkoh. Erat.k eta Bitartekoak / Alc., Deriv. e Interm.				14.009			2.825			2.419		2.364	21.616
Hidrokarburoak / Hidrocarburos				-87.527			-26.137			-27.134		-25.720	-166.518
Tabako-motak / Labores del Tabaco				-516			-11.541			20.058		2.596	10.597
Garagardoa / Cerveza				5.984			1.152			1.352		524	9.012
Zerga Berezien Egokitzapena, guztira / Total Ajuste Impuestos Especiales				-68.050			-33.700			-3.305		-20.237	-125.292
ITUNDUTAKO ZERGAK, GUZTIRA / TOTAL TRIBUTOS CONCERTADOS	674.414	689.731	282.343	658.484	285.408	330.563	1.209.816	54.155	891.359	739.714	494.528	404.587	6.715.103

GIPUZKOAKO LURRALDE HISTORIKOA / 2016 / TERRITORIO HISTÓRICO DE GIPUZKOA

DIRU-BILKETA LIKIDOAREN HILEKO BILAKAERA /GIPUZKOA/ EVOLUCIÓN MENSUAL DE LA DECLARACIÓN LÍQUIDA

∞ €

	urtarrila enero	otsaila febrero	martxoa marzo	apirila abril	maiatza mayo	ekaina junio	uztaila julio	abuztua agosto	iraila septiembre	urruia octubre	azaroa noviembre	abendua diciembre	GUZTIRA TOTAL
Lanaren eta lanbide-jardueren etekinen atxikipenak Retenciones Rdto. Trabajo y Actividades Profesionales	4.196	275.737	72.024	62.792	212.322	62.934	60.266	244.099	3.873	140.994	212.848	119.222	1.471.306
Kapital higigarrien etekinen atxikipenak / Retenc. Rdto. Capital Mobiliario	-77	9.651	3.020	1.994	2.901	2.435	3.161	8.522	24	5.681	5.967	2.253	45.530
Kap. higiezinaren etekinen atxikipenak / Retenc. Rdto. Capital Inmobiliario	44	5.471	488	519	5.114	672	505	5.158	245	860	5.503	1.038	25.616
Ondare-irabazien atxikipenak / Retenc. Ganancias Patrimoniales	0	948	2.108	2.079	1.555	959	677	1.850	15	1.271	1.373	1.332	14.169
Loteria batzuetako sarien g/ karga berezia / Gravamen Especial s/ Premios Det. Loterias		1.477			7.239			604			562		9.882
Prof. eta enpresarien ordainketa zatikatuak / P.frac. Profes. y Empresariales	88	13.278	192	185	13.660	366	189	13.900	-48	226	13.889	283	56.207
Kuota diferentzial garbia / Cuota diferencial neta	610	1.325	2.919	-125.798	-85.011	-57.162	131.191	614	805	1.281	66.616	1.844	-60.765
PFEZ Guztira / Total IRPF	4.860	307.888	80.752	-58.230	157.780	10.204	195.989	274.747	4.913	150.312	306.759	125.973	1.561.946
Kapital higigarrien etekinen atxikipenak / Retenc. Rdto. Capital Mobiliario	-77	9.651	3.020	1.994	2.901	2.435	3.161	8.522	24	5.681	5.967	2.253	45.530
Kap. higiezinaren etekinen atxikipenak / Retenc. Rdto. Capital Inmobiliario	44	5.471	488	519	5.114	672	505	5.158	245	860	5.503	1.038	25.616
Ondare-irabazien atxikipenak / Retenc. Ganancias Patrimoniales	0	948	2.108	2.079	1.555	959	677	1.850	15	1.271	1.373	1.332	14.169
Loteria batzuetako sarien g/ karga berezia / Gravamen Especial s/ Premios Det. Loterias													
Kuota diferentzial garbia / Cuota diferencial neta	-25568,2	-19949,348	20216,91	636,031	14952,07	1225,565	1148,627	160861,769	2978,59	-25656,9	18604,598	14341,98	163.792
SZ, guztira / Total IS	-25.602	-3.880	25.833	5.228	24.522	5.291	5.491	176.392	3.262	-17.845	31.448	18.965	249.107
Ez-egoiliarren errentaren gaineko zerga / Impuesto s/ Renta No Residentes	22	3.380	655	614	746	522	587	1.284	49	1.537	2.870	486	12.751
Oinordetza eta dohaintzen gaineko zerga / Impuesto s/ Sucesiones y Donaciones	1.148	3.502	3.163	3.636	3.589	5.158	5.313	4.028	2.056	2.460	3.677	4.077	41.806
Ondarearen/Aberastasunaren eta Fortuna Handien gaineko zerga / Impuesto s/ Patrimonio/Riqueza y Grandes Fortunas	105	78	183	2.577	67	216	64.107	309	2.304	167	348	394	70.854
Kreditu-erakundeetako Gordailuen g/ zerga / I. s/ Depósitos en las Ent. de Crédito								7.601					7.601
Energia elektrikoaren ekoizpenaren g/ zerga / I. s/ la producción de la energía eléctrica	0	28	1.468	1.660	-32	709	1.170	2	2	2.833	17	2.741	10.598
ZUZENEKO ZERGAK, GUZTIRA / TOTAL IMPUESTOS DIRECTOS	-19.468	310.995	112.054	-44.515	186.672	22.099	272.656	464.364	12.586	139.464	345.119	152.636	1.954.663
BEZ (berezko kudeaketa) / IVA (Gestión propia)	-23.272	208.684	-2.908	169.784	122.606	11.106	119.878	173.366	-17.867	177.535	140.459	133.124	1.212.495
Ondare-eskualdaketen gaineko zerga / Imp.s/ Transmisiones Patrimoniales	1.516	4.342	4.319	4.220	4.001	4.486	4.444	4.829	3.609	3.258	3.728	6.671	49.424
Egintza juridiko dokum.en gaineko zerga / Imp.s/ Actos Jurídicos Documentados	420	1.455	996	1.750	1.163	1.238	946	1.482	1.340	589	1.067	2.037	14.483
Zenbait Garraiobideren gaineko zerga berezia / I. Esp.s/ Determ. Medios de Transporte	170	518	581	561	529	594	524	613	317	523	482	814	6.225
Fabrikazio zerga bereziak (berezko kudeaketa) / I. Esp.Fabricación (Gestión propia)													
. **Alkoh. Erat.k eta Bitartekoak** / Alc., Deriv. e Interm.	-35	656	2.219	-567	107	443	-764	217	962	-420	385	-27	3.176
. **Hidrokarburoak** / Hidrocarburos		797	664	91.321	1.052	952	100.448	729	655	99.874	596	101.701	398.790
. **Tabako-motak** / Labores del Tabaco		12.290	11.458	9.773	11.486	12.325	6.817	12.761	13.254	6.129	13.063	7.731	117.086
. **Garagardoa** / Cerveza	0	1	629	-393	0	585	-351	0	710	-432	1	274	1.025
. **Elektrizitatea** / Electricidad	1	1.831	2.011	3.525	2.070	1.806	1.471	1.752	1.714	1.468	1.918	2.404	21.972
Ikatzaren gaineko zerga berezia / I. Esp. s/ el Carbón													
Aseguru-sarien gaineko zerga/ I. s/ Primas de Seguros		1.871	2.155	2.066	2.100	2.221	1.995	2.016	2	3.893	1.554	3.840	23.712
Joku-jardueren g.ko zerga / I. s/ Actividades de Juego		364	8	0	403	-19	0	392			405	45	1.598
Berotegi-efektuko gas fluordunen g/ z. / I. s/ Gases Fluorados de Efecto Invernadero	1	466	16	20	17	272	9	10	7	367	18	22	1.224
Zerga iraungiak / Impuestos extinguidos	-770	-963	-1.019	1.406	-139	-685	-25	-122	-114	-61	-572	-97	-3.162
ZEHARKAKO ZERGAK, GUZTIRA / TOTAL IMPUESTOS INDIRECTOS	-21.969	232.311	21.129	283.466	145.395	35.322	235.394	198.045	4.589	292.722	163.104	258.539	1.848.047
Jokoaren tasa guztira / Total Tasa de Juego	24	703	11	2.330	766	14	2.244	711	36	2.275	778	2.218	12.110
Bestelako sarrerak guztira / Total otros Ingresos	579	4.456	931	3.604	299	2.776	1.241	946	1.222	1.714	1.360	4.070	23.198
TASAK ETA BESTELAKO SARRERAK, GUZTIRA / TOTAL TASAS Y OTROS INGRESOS	603	5.159	942	5.934	1.064	2.790	3.485	1.657	1.258	3.989	2.138	6.288	35.307
BEREZKO KUDEAKETA ZERGAK, GUZTIRA / TOTAL TRIB. CON. GESTIÓN PROPIA	-40.833	548.465	134.125	244.885	333.132	60.212	511.535	664.066	18.433	436.175	510.361	417.463	3.838.017
Aduanak / Aduanas				73.292	67.881	-33.275	23.775		51.810	37.847		106.383	327.712
Barne eragiketak / Operaciones interiores				50.666		33.275			30.844			-1.242	113.544
BEZ Egokitzapena, guztira / Total Ajuste IVA				123.959	67.881		23.775		82.655	37.847		105.141	441.256
Alkoh. Erat.k eta Bitartekoak / Alc., Deriv. e Interm.				9.123			1.840			1.575		1.540	14.078
Hidrokarburoak / Hidrocarburos				-57.003			-17.022			-17.671		-16.751	-108.447
Tabako-motak / Labores del Tabaco				-336			-7.516			13.063		1.690	6.901
Garagardoa / Cerveza				3.897			751			881		341	5.869
Zerga Berezien Egokitzapena, guztira / Total Ajuste Impuestos Especiales				-44.319			-21.948			-2.152		-13.179	-81.598
ITUNDUTAKO ZERGAK, GUZTIRA / TOTAL TRIBUTOS CONCERTADOS	-40.833	548.465	134.125	324.525	401.012	60.212	513.362	664.066	101.087	471.869	510.361	509.424	4.197.674

ITUNDUTAKO ZERGENGATIKO AURREKOTU-GAUZATZEA. ARABAKO LURRALDE HISTORIKOA 2016

EJECUCION PRESUPUESTARIA POR TRIBUTOS CONCERTADOS. TERRITORIO HISTÓRICO DE ARABA/ÁLAVA 2016

000 €

	Diru-Bilketa osoa Recaudación íntegra	Itzulpenak Devoluciones	Hondakinak Residuos	Diru-Bilketa likidoa Recaudación líquida	Aurrekontua Presupuesto	Gauzatze-maila Grado de ejecución
Lanaren eta lanbide-jardueren etekinen atxikipenak Retenciones Rdto. Trabajo y Actividades Profesionales	721.011	-2.260	12.956	731.706	716.000	102,2
Kapital higigarrien etekinen atxikipenak Retenciones Rdto. Capital Mobiliario	18.836	-1.003	296	18.129	25.725	70,5
Kapital higiezinaren etekinen atxikipenak Retenciones Rdto. Capital Inmobiliario	8.560	-13	310	8.857	9.122	97,1
Ondare-irabazien atxikipenak Retenciones Ganancias Patrimoniales	3.276	-326		2.950	9.117	32,4
Profesional eta enpresarien ordainketa zatikatuak Pagos frac. Profes. y Empresariales	24.084	-19	842	24.907	24.230	102,8
Loteria batzuetako sarien g/ karga berezia Gravamen Especial s/ Premios Det. Loterias	1.410			1.410	3.897	36,2
Kuota diferentzial garbia / Cuota diferencial neta	76.945	-121.051	2.926	-41.181	-60.000	68,6
PFEZ Guztira / Total IRPF	854.123	-124.672	17.329	746.780	728.091	102,6
Kapital higigarrien etekinen atxikipenak Retenciones Rdto. Capital Mobiliario	18.836	-1.003	296	18.129	25.725	70,5
Kapital higiezinaren etekinen atxikipenak Retenciones Rdto. Capital Inmobiliario	8.560	-13	310	8.857	9.122	97,1
Ondare-irabazien atxikipenak Retenciones Ganancias Patrimoniales	3.276	-326		2.950	9.117	32,4
Loteria batzuetako sarien g/ karga berezia Gravamen Especial s/ Premios Det. Loterias						
Kuota diferentzial garbia / Cuota diferencial neta	173.917	-55.354	4.366	122.929	122.000	100,8
SZ, guztira / Total IS	204.590	-56.696	4.972	152.866	165.964	92,1
Ez-egoiliarren errentaren gaineko zerga Impuesto s/ Renta No Residentes	7.148	-7	167	7.308	4.100	178,2
Onordetza eta dohaintzen gaineko zerga Impuesto s/ Sucesiones y Donaciones	12.145	-1.178	269	11.235	14.000	80,3
Ondarearen/Aberastasunaren eta F.Handien g/ zerga Impuesto s/ el Patrimonio/Riqueza y Grandes Fortunas	17.431			17.431	18.000	96,8
Kreditu-erakundeetako Gordailuen gaineko zerga Impuesto s/ Depósitos en las Ent. de Crédito	3.042			3.042	3.000	101,4
Energia elektrikoaren ekoizpenaren gaineko zerga Impuesto s/ la producción de la energía eléctrica	4.917	-4.888	5.235	5.264	6.470	81,4
ZUZENEKO ZERGAK, GUZTIRA TOTAL IMPUESTOS DIRECTOS	1.103.395	-187.441	27.972	943.926	939.625	100,5
BEZ (berezko kudeaketa) / IVA (Gestión propia)	910.042	-334.715	26.876	602.203	659.410	91,3
Ondare-eskualdaketen gaineko zerga Impuesto s/ Transmisiones Patrimoniales	13.099	-118	281	13.261	15.000	88,4
Egintza juridiko dokumentatuen gaineko zerga Impuesto s/ Actos Jurídicos Documentados	5.598	-31	126	5.694	5.785	98,4
Zenbait Garraiobideren gaineko zerga berezia I. Especial s/ Determ. Medios de Transporte	3.249	-108	20	3.161	2.860	110,5
Fabrikazio zerga bereziak (berezko kudeaketa) I. Especiales Fabricación (Gestión propia)						
. **Alkoh. Erat.k eta Bitartekoak** / Alc., Deriv. e Interm.	1.609	-32	0	1.578	1.818	86,8
. **Hidrokarburoak** / Hidrocarburos	200.273	-2.208		198.065	197.055	100,5
. **Tabako-motak** / Labores del Tabaco	58.152			58.152	57.272	101,5
. **Garagardoa** / Cerveza	508		1	509	536	95,0
. **Elektrizitatea** / Electricidad	11.563	-651	1	10.912	12.663	86,2
Ikatzaren gaineko zerga berezia / I. Esp. s/ el Carbón						
Aseguru-sarien g.ko zerga/ I. s/ Primas de Seguros	9.728	-30	9	9.707	9.800	99,0
Joku-jardueren g.ko zerga/ I. s/ Actividades de Juego	1.358	0		1.358	1.000	135,8
Berotegi-efektuko gas fluordunen gaineko zerga I. s/ Gases Fluorados de Efecto Invernadero	171	0	4	174	519	33,6
Zerga iraungiak / Impuestos extinguidos	1.338	-2.909		-1.571	-3.276	47,9
ZEHARKAKO ZERGAK, GUZTIRA TOTAL IMPUESTOS INDIRECTOS	1.216.689	-340.802	27.317	903.204	960.441	94,0
Jokoaren tasa guztira / Total Tasa de Juego	6.396	-1	498	6.892	5.671	121,5
Bestelako sarrerak guztira / Total otros Ingresos	4.670	-4	631	5.297	8.154	65,0
TASAK ETA BESTELAKO SARRERAK, GUZTIRA TOTAL TASAS Y OTROS INGRESOS	11.066	-6	1.129	12.189	13.825	88,2
BEREZKO KUDEAKETA ZERGAK, GUZTIRA TOTAL TRIB. CON. GESTIÓN PROPIA	2.331.149	-528.249	56.419	1.859.319	1.913.891	97,1
Aduanak / Aduanas	145.616		17.147	162.763	119.525	136,2
Barne eragiketak / Operaciones interiores	12.014	-4.208	48.586	56.393	106.061	53,2
BEZ Egokitzapena, guztira / Total Ajuste IVA	157.630	-4.208	65.733	219.156	225.585	97,1
Alkoh. Erat.k eta Bitartekoak / Alc., Deriv. e Interm.	6.992			6.992	6.855	102,0
Hidrokarburoak / Hidrocarburos	70	-53.932		-53.862	-51.256	105,1
Tabako-motak / Labores del Tabaco	9.990	-6.561		3.429	6.667	51,4
Garagardoa / Cerveza	2.916	-1		2.915	2.686	108,5
Zerga Berezien Egokitzapena, guztira Total Ajuste Impuestos Especiales	19.968	-60.495		-40.526	-35.048	115,6
ITUNDUTAKO ZERGAK, GUZTIRA TOTAL TRIBUTOS CONCERTADOS	2.508.748	-592.951	122.152	2.037.949	2.104.428	96,8

ERANSKINA / ANEXO III.1.A3

ITUNDUTAKO ZERGENGATIKO AURREKOTU-GAUZATZEA. BIZKAIAKO LURRALDE HISTORIKOA 2016

EJECUCION PRESUPUESTARIA POR TRIBUTOS CONCERTADOS. TERRITORIO HISTÓRICO DE BIZKAIA 2016

000 €

	Diru-Bilketa osoa Recaudación íntegra	Itzulpenak Devoluciones	Hondakinak Residuos	Diru-Bilketa likidoa Recaudación líquida	Aurrekontua Presupuesto	Gauzatze-maila Grado de ejecución
Lanaren eta lanbide-jardueren etekinen atxikipenak Retenciones Rdto. Trabajo y Actividades Profesionales	2.375.619	-10.332	29.395	2.394.682	2.434.000	98,4
Kapital higigarrien etekinen atxikipenak Retenciones Rdto. Capital Mobiliario	87.120	-1.773	1.651	86.998	109.000	79,8
Kapital higiezinaren etekinen atxikipenak Retenciones Rdto. Capital Inmobiliario	42.304	-173	2.863	44.995	48.000	93,7
Ondare-irabazien atxikipenak Retenciones Ganancias Patrimoniales	12.306	-199	234	12.341	18.000	68,6
Profesional eta enpresarien ordainketa zatikatuak Pagos frac. Profes. y Empresariales	67.158	-75	643	67.726	66.000	102,6
Loteria batzuetako sarien g/ karga berezia Gravamen Especial s/ Premios Det. Loterias	4.054			4.054	22.000	18,4
Kuota diferentzial garbia / Cuota diferencial neta	321.687	-413.537	12.176	-79.675	-155.000	51,4
PFEZ Guztira / Total IRPF	2.910.247	-426.089	46.963	2.531.121	2.542.000	99,6
Kapital higigarrien etekinen atxikipenak Retenciones Rdto. Capital Mobiliario	87.120	-1.773	1.651	86.998	109.000	79,8
Kapital higiezinaren etekinen atxikipenak Retenciones Rdto. Capital Inmobiliario	42.304	-173	2.863	44.995	48.000	93,7
Ondare-irabazien atxikipenak Retenciones Ganancias Patrimoniales	12.306	-199	234	12.341	18.000	68,6
Loteria batzuetako sarien g/ karga berezia Gravamen Especial s/ Premios Det. Loterias						
Kuota diferentzial garbia / Cuota diferencial neta	666.144	-221.296	11.548	456.396	575.200	79,3
SZ, guztira / Total IS	807.874	-223.440	16.297	600.730	750.200	80,1
Ez-egoiliarren errentaren gaineko zerga Impuesto s/ Renta No Residentes	33.373	-56.201	380	-22.448	-50.000	44,9
Onordetza eta dohaintzen gaineko zerga Impuesto s/ Sucesiones y Donaciones	56.689	-454	1.701	57.937	72.000	80,5
Ondarearen/Aberastasunaren eta F. Handien g/ zerga Impuesto s/ el Patrimonio/Riqueza y Grandes Fortunas	73.359	-451	135	73.043	68.000	107,4
Kreditu-erakundeetako Gordailuen gaineko zerga Impuesto s/ Depósitos en las Ent. de Crédito	13.680			13.680	15.000	91,2
Energia elektrikoaren ekoizpenaren gaineko zerga Impuesto s/ la producción de la energía eléctrica	20.302	-4.029		16.273	20.003	81,4
ZUZENEKO ZERGAK, GUZTIRA TOTAL IMPUESTOS DIRECTOS	3.915.524	-710.663	65.476	3.270.337	3.417.203	95,7
BEZ (berezko kudeaketa) / IVA (Gestión propia)	3.088.330	-1.314.154	87.581	1.861.757	2.038.614	91,3
Ondare-eskualdaketen gaineko zerga Impuesto s/ Transmisiones Patrimoniales	59.147	-569	86	58.663	57.000	102,9
Egintza juridiko dokumentatuen gaineko zerga Impuesto s/ Actos Jurídicos Documentados	19.083	-93	31	19.020	20.000	95,1
Zenbait Garraiobideren gaineko zerga berezia I. Especial s/ Determ. Medios de Transporte	8.692	-233	101	8.561	8.500	100,7
Fabrikazio zerga bereziak (berezko kudeaketa) I. Especiales Fabricación (Gestión propia)						
. **Alkoh. Erat.k eta Bitartekoak** / Alc., Deriv. e Interm.	4.878	1		4.878	5.621	86,8
. **Hidrokarburoak** / Hidrocarburos	1.050.619	-445.585	7.298	612.333	609.209	100,5
. **Tabako-motak** / Labores del Tabaco	183.746	-3.964		179.782	177.061	101,5
. **Garagardoa** / Cerveza	1.572		1	1.573	1.656	95,0
. **Elektrizitatea** / Electricidad	36.184	-2.447		33.737	39.148	86,2
Ikatzaren gaineko zerga berezia / I. Esp. s/ el Carbón						
Aseguru-sarien g.ko zerga/ I. s/ Primas de Seguros	40.759	-2	0	40.757	40.500	100,6
Joku-jardueren g.ko zerga/ I. s/ Actividades de Juego	1.987		0	1.987	1.700	116,9
Berotegi-efektuko gas fluordunen gaineko zerga I. s/ Gases Fluorados de Efecto Invernadero	1.015		108	1.123	1.690	66,5
Zerga iraungiak / Impuestos extinguidos		-4.859	5	-4.854	-10.128	47,9
ZEHARKAKO ZERGAK, GUZTIRA TOTAL IMPUESTOS INDIRECTOS	4.496.013	-1.771.906	95.211	2.819.318	2.990.572	94,3
Jokoaren tasa guztira / Total Tasa de Juego	24.784	-23	457	25.218	29.550	85,3
Bestelako sarrerak guztira / Total otros Ingresos	38.635	-3.831	13.183	47.987	36.900	130,0
TASAK ETA BESTELAKO SARRERAK, GUZTIRA TOTAL TASAS Y OTROS INGRESOS	63.419	-3.854	13.640	73.205	66.450	110,2
BEREZKO KUDEAKETA ZERGAK, GUZTIRA TOTAL TRIB. CON. GESTIÓN PROPIA	8.474.956	-2.486.422	174.326	6.162.860	6.474.225	95,2
Aduanak / Aduanas	450.287		52.907	503.194	369.520	136,2
Barne eragiketak / Operaciones interiores	37.440	-13.008	149.912	174.344	327.894	53,2
BEZ Egokitzapena, guztira / Total Ajuste IVA	487.727	-13.008	202.819	677.537	697.414	97,1
Alkoh. Erat.k eta Bitartekoak / Alc., Deriv. e Interm.	21.616			21.616	21.193	102,0
Hidrokarburoak / Hidrocarburos	217	-166.735		-166.518	-158.463	105,1
Tabako-motak / Labores del Tabaco	30.884	-20.287		10.597	20.610	51,4
Garagardoa / Cerveza	9.017	-4		9.012	8.305	108,5
Zerga Berezien Egokitzapena, guztira Total Ajuste Impuestos Especiales	61.734	-187.026		-125.292	-108.354	115,6
ITUNDUTAKO ZERGAK, GUZTIRA TOTAL TRIBUTOS CONCERTADOS	9.024.417	-2.686.457	377.145	6.715.105	7.063.285	95,1

ERANSKINA / ANEXO III.1.B3

ITUNDUTAKO ZERGENGATIKO AURREKOTUA GAUZATZE. GIPUZKOAKO LURRALDE HISTORIKOA 2016

EJECUCION PRESUPUESTARIA POR TRIBUTOS CONCERTADOS. TERRITORIO HISTORICO DE GIPUZKOA 2016

000 €

	Diru-Bilketa osoa Recaudación íntegra	Itzulpenak Devoluciones	Hondakinak Residuos	Diru-Bilketa likidoa Recaudación líquida	Aurrekontua Presupuesto	Gauzatze-maila Grado de ejecución
Lanaren eta lanbide-jardueren etekinen atxikipenak Retenciones Rdto. Trabajo y Actividades Profesionales	1.460.256	-8.067	19.118	1.471.306	1.497.100	98,3
Kapital higigarrien etekinen atxikipenak Retenciones Rdto. Capital Mobiliario	47.692	-2.599	438	45.530	56.020	81,3
Kapital higiezinaren etekinen atxikipenak Retenciones Rdto. Capital Inmobiliario	24.948	-119	787	25.616	26.334	97,3
Ondare-irabazien atxikipenak Retenciones Ganancias Patrimoniales	14.041	-55	182	14.169	29.164	48,6
Profesional eta enpresarien ordainketa zatikatuak Pagos frac. Profes. y Empresariales	55.942	-288	554	56.207	55.000	102,2
Loteria batzuetako sarien g/ karga berezia Gravamen Especial s/ Premios Det. Loterias	9.882			9.882	9.800	100,8
Kuota diferentzial garbia / Cuota diferencial neta	213.497	-286.275	12.013	-60.765	-112.900	53,8
PFEZ Guztira / Total IRPF	1.826.258	-297.403	33.091	1.561.946	1.560.518	100,1
Kapital higigarrien etekinen atxikipenak Retenciones Rdto. Capital Mobiliario	47.692	-2.599	438	45.530	56.020	81,3
Kapital higiezinaren etekinen atxikipenak Retenciones Rdto. Capital Inmobiliario	24.948	-119	787	25.616	26.334	97,3
Ondare-irabazien atxikipenak Retenciones Ganancias Patrimoniales	14.041	-55	182	14.169	29.164	48,6
Loteria batzuetako sarien g/ karga berezia Gravamen Especial s/ Premios Det. Loterias						
Kuota diferentzial garbia / Cuota diferencial neta	273.898	-128.550	18.443	163.792	147.400	111,1
SZ, guztira / Total IS	360.579	-131.323	19.851	249.107	258.918	96,2
Ez-egoiliarren errentaren gaineko zerga Impuesto s/ Renta No Residentes	12.024	-372	1.099	12.751	8.200	155,5
Onordetza eta dohaintzen gaineko zerga Impuesto s/ Sucesiones y Donaciones	40.433	-456	1.830	41.806	39.100	106,9
Ondarearen/Aberastasunaren eta F. Handien g/ zerga Impuesto s/ el Patrimonio/Riqueza y Grandes Fortunas	70.569	-129	414	70.854	68.800	103,0
Kreditu-erakundeetako Gordailuen gaineko zerga Impuesto s/ Depósitos en las Ent. de Crédito	7.601			7.601	7.400	102,7
Energia elektrikoaren ekoizpenaren gaineko zerga Impuesto s/ la producción de la energía eléctrica	10.387	-37	248	10.598	13.027	81,4
ZUZENEKO ZERGAK, GUZTIRA TOTAL IMPUESTOS DIRECTOS	2.327.851	-429.721	56.533	1.954.663	1.955.963	99,9
BEZ (berezko kudeaketa) / IVA (Gestión propia)	1.778.366	-628.411	62.541	1.212.495	1.327.676	91,3
Ondare-eskualdaketen gaineko zerga Impuesto s/ Transmisiones Patrimoniales	49.316	-300	408	49.424	40.300	122,6
Egintza juridiko dokumentatuen gaineko zerga Impuesto s/ Actos Jurídicos Documentados	14.149	-185	520	14.483	16.300	88,9
Zenbait Garraiobideren gaineko zerga berezia I. Especial s/ Determ. Medios de Transporte	6.568	-368	25	6.225	5.900	105,5
Fabrikazio zerga bereziak (berezko kudeaketa) I. Especiales Fabricación (Gestión propia)						
. **Alkoh. Erat.k eta Bitartekoak** / Alc., Deriv. e Interm.	8.385	-5.209		3.176	3.661	86,8
. **Hidrokarburoak** / Hidrocarburos	399.359	-569		398.790	396.756	100,5
. **Tabako-motak** / Labores del Tabaco	149.298	-32.212		117.086	115.313	101,5
. **Garagardoa** / Cerveza	2.615	-1.590	0	1.025	1.079	95,0
. **Elektrizitatea** / Electricidad	23.449	-1.501	23	21.972	25.496	86,2
Ikatzaren gaineko zerga berezia / I. Esp. s/ el Carbón						
Aseguru-sarien g.ko zerga/ I. s/ Primas de Seguros	23.715	-8	5	23.712	23.700	100,1
Joku-jardueren g.ko zerga/ I. s/ Actividades de Juego	1.618	-20		1.598	1.500	106,5
Berotegi-efektuko gas fluordunen gaineko zerga I. s/ Gases Fluorados de Efecto Invernadero	1.134	-1	90	1.224	1.900	64,4
Zerga iraungiak / Impuestos extinguidos	2.663	-5.825		-3.162	-6.596	47,9
ZEHARKAKO ZERGAK, GUZTIRA TOTAL IMPUESTOS INDIRECTOS	2.460.634	-676.199	63.612	1.848.047	1.952.985	94,6
Jokoaren tasa guztira / Total Tasa de Juego	12.143	-38	4	12.110	11.900	101,8
Bestelako sarrerak guztira / Total otros Ingresos	15.484	-6.007	13.720	23.198	25.900	89,6
TASAK ETA BESTELAKO SARRERAK, GUZTIRA TOTAL TASAS Y OTROS INGRESOS	27.628	-6.045	13.725	35.307	37.800	93,4
BEREZKO KUDEAKETA ZERGAK, GUZTIRA TOTAL TRIB. CON. GESTIÓN PROPIA	4.816.113	-1.111.965	133.869	3.838.017	3.946.748	97,2
Aduanak / Aduanas	360.987	-33.275		327.712	240.655	136,2
Barne eragiketak / Operaciones interiores	123.258	-9.714		113.544	213.546	53,2
BEZ Egokitzapena, guztira / Total Ajuste IVA	484.245	-42.989		441.256	454.201	97,1
Alkoh. Erat.k eta Bitartekoak / Alc., Deriv. e Interm.	14.078			14.078	13.802	102,0
Hidrokarburoak / Hidrocarburos	142	-108.589		-108.447	-103.201	105,1
Tabako-motak / Labores del Tabaco	20.113	-13.212		6.901	13.423	51,4
Garagardoa / Cerveza	5.872	-3		5.869	5.409	108,5
Zerga Berezien Egokitzapena, guztira Total Ajuste Impuestos Especiales	40.205	-121.803		-81.598	-70.567	115,6
ITUNDUTAKO ZERGAK, GUZTIRA TOTAL TRIBUTOS CONCERTADOS	5.340.563	-1.276.757	133.869	4.197.674	4.330.381	96,9

ERANSKINA / ANEXO III.1.G3

III.2 ERANSKINA

Sarrera eta gastua likidatuari buruzko estatistikak 2016. urtean

ANEXO III.2

Estadísticas sobre ingresos y gastos liquidados en 2016

ARABAKO FORU ALDUNDIA. SARRERA LIKIDATUEN BILAKAERA
DIPUTACIÓN FORAL DE ÁLAVA. EVOLUCIÓN DE LOS INGRESOS LIQUIDADOS

000 €

URTEA AÑO	KAP. 1 zuzeneko zergak impuestos directos	KAP. 2 zeharkako zergak impuestos indirectos	KAP. 3 tasak eta bestelako sarrerak tasas y otros ingresos	KAP. 4 transfer. arruntak transfer. corrientes	KAP. 5 ondarezko sarrerak ingresos patrimon.	KAP. 6 inber. erre. besterentzea enajenación de inversiones reales	KAP. 7 kapital transferen. transferen. capital	KAP. 8 finantza aktiboak activos financieros	KAP. 9 finantza pasiboak pasivos financieros	GUZTIRA TOTAL
2011	902.118	1.008.111	23.898	103.830	8.347	75	25.933	25.145	64.800	2.162.257
2012	894.341	992.305	298.166	95.476	2.656	79	5.958	201	118.000	2.407.183
2013	885.758	994.380	28.230	94.398	1.608	1.590	11.135	184	77.000	2.094.213
2014	880.065	1.069.072	34.773	89.144	1.758	624	17.704	155	59.800	2.153.095
2015	934.712	1.101.191	28.340	98.337	1.015	76	3.288	1.044	52.200	2.220.202
2016	950.156	1.135.737	22.505	100.218	744	6.664	6.638	156	44.900	2.267.719
% 12/11	-0,9	-1,6	1147,7	-8,0	-68,2	4,8	-77,0	-99,2	82,1	11,3
% 13/12	-1,0	0,2	-90,5	-1,1	-39,4	1909,2	86,9	-8,6	-34,7	-13,0
% 14/13	-0,6	7,5	23,2	-5,6	9,3	-60,7	59,0	-15,9	-22,3	2,8
% 15/14	6,2	3,0	-18,5	10,3	-42,3	-87,9	-81,4	575,2	-12,7	3,1
% 16/15	1,7	3,1	-20,6	1,9	-26,8	8713,0	101,9	-85,0	-14,0	2,1

ANEXO III.2.A1

BIZKAIKO FORU ALDUNDIA. SARRERA LIKIDATUEN BILAKAERA
DIPUTACIÓN FORAL DE BIZKAIA. EVOLUCIÓN DE LOS INGRESOS LIQUIDADOS

000 €

URTEA AÑO	KAP. 1 zuzeneko zergak impuestos directos	KAP. 2 zeharkako zergak impuestos indirectos	KAP. 3 tasak eta bestelako sarrerak tasas y otros ingresos	KAP. 4 transfer. arruntak transfer. corrientes	KAP. 5 ondarezko sarrerak ingresos patrimon.	KAP. 6 inber. erre. besterentzea enajenación de inversiones reales	KAP. 7 kapital transferen. transferen. capital	KAP. 8 finantza aktiboak activos financieros	KAP. 9 finantza pasiboak pasivos financieros	GUZTIRA TOTAL
2011	3.126.216	2.961.949	188.712	507.533	10.595	1.683	96.746	1.240	218.000	7.112.674
2012	3.131.090	2.903.061	167.836	79.319	10.044	665	9.026	10.942	182.000	6.493.983
2013	3.266.644	3.019.175	245.574	98.250	7.750	233	20.765	754	183.000	6.842.147
2014	3.223.501	3.333.275	216.770	157.516	8.042	519	12.788	730	147.600	7.100.740
2015	3.168.889	3.325.776	198.817	224.571	1.519	1.096	8.251	821	152.000	7.081.741
2016	3.349.189	3.477.234	225.364	171.649	1.144	487	8.410	6.397	148.488	7.388.363
% 12/11	0,2	-2,0	-11,1	-84,4	-5,2	-60,5	-90,7	782,2	-16,5	-8,7
% 13/12	4,3	4,0	46,3	23,9	-22,8	-65,0	130,1	-93,1	0,5	5,4
% 14/13	-1,3	10,4	-11,7	60,3	3,8	122,5	-38,4	-3,3	-19,3	3,8
% 15/14	-1,7	-0,2	-8,3	42,6	-81,1	111,2	-35,5	12,6	3,0	-0,3
% 16/15	5,7	4,6	13,4	-23,6	-24,7	-55,6	1,9	678,8	-2,3	4,3

ANEXO III.2.B1

GIPUZKOAKO FORU ALDUNDIA. SARRERA LIKIDATUEN BILAKAERA
DIPUTACIÓN FORAL DE GIPUZKOA. EVOLUCIÓN DE LOS INGRESOS LIQUIDADOS

000 €

URTEA AÑO	KAP. 1 zuzeneko zergak impuestos directos	KAP. 2 zeharkako zergak impuestos indirectos	KAP. 3 tasak eta bestelako sarrerak tasas y otros ingresos	KAP. 4 transfer. arruntak transfer. corrientes	KAP. 5 ondarezko sarrerak ingresos patrimon.	KAP. 6 inber. erre. besterentzea enajenación de inversiones reales	KAP. 7 kapital transferen. transferen. capital	KAP. 8 finantza aktiboak activos financieros	KAP. 9 finantza pasiboak pasivos financieros	GUZTIRA TOTAL
2011	1.673.654	1.890.671	55.581	176.661	480	978	27.344	34.459	88.800	3.948.628
2012	1.729.656	1.847.009	61.249	186.763	699	731	11.468	1.356	48.570	3.887.502
2013	1.755.044	1.934.547	61.677	198.599	207	206	5.547	1.198	76.340	4.033.365
2014	1.802.454	2.103.112	46.589	155.912	304	248	16.225	1.029	56.100	4.181.973
2015	1.897.769	2.167.902	53.295	135.205	285	144	7.892	948	61.700	4.325.140
2016	1.954.663	2.207.704	53.561	122.991	138	789	5.696	911	62.000	4.408.452
% 12/11	3,3	-2,3	10,2	5,7	45,5	-25,2	-58,1	-96,1	-45,3	-1,5
% 13/12	1,5	4,7	0,7	6,3	-70,4	-71,8	-51,6	-11,7	57,2	3,8
% 14/13	2,7	8,7	-24,5	-21,5	46,8	20,4	192,5	-14,1	-26,5	3,7
% 15/14	5,3	3,1	14,4	-13,3	-6,2	-41,9	-51,4	-7,9	10,0	3,4
% 16/15	3,0	1,8	0,5	-9,0	-51,6	447,0	-27,8	-3,9	0,5	1,9

ANEXO III.2.G1

ARABAKO FORU ALDUNDIAK JASOTAKO TRANSFERENTZIAK
TRANSFERENCIAS RECIBIDAS POR LA DIPUTACIÓN FORAL DE ÁLAVA

000€

	2016	2015	2014	2013	2012	2011
Estatuko Adm. / Admón. del Estado	36.658	37.658	46.920	31.930	32.602	34.840
EAEko Adm. Nag. / A. Gral. de la CAPV	61.937	59.109	40.081	50.303	50.544	36.034
EBkoa / Unión Europea	1.181	882	1.228	2.904	361	2.063
Lurralde-entitateak / Entes Territoriales	442	616	801	8.971	11.554	30.368
Bestelakoak / Otros		71	113	240	416	523
TRANSFERENTZIA ARRUNTAK TRANSFERENCIAS CORRIENTES	100.218	98.337	89.144	94.348	95.477	103.830
Estatuko Adm. / Admón. del Estado						
EAEko Adm. Nag. / A. Gral. de la CAPV	1.644		9.526	7.144	4.175	14.377
EBkoa / Unión Europea	3.716	1.805	7.525	3.447	464	4.338
Lurralde-entitateak / Entes Territoriales	861	1.153	348	163	1.047	5.261
Bestelakoak / Otros	418	330	304	381	272	1.957
KAPITAL TRANSFERENTZIAK TRANSFERENCIAS DE CAPITAL	6.638	3.288	17.704	11.135	5.958	25.933

ERANSKINA / ANEXO III.2.A2

BIZKAIAKO FORU ALDUNDIAK JASOTAKO TRANSFERENTZIAK
TRANSFERENCIAS RECIBIDAS POR LA DIPUTACIÓN FORAL DE BIZKAIA

000€

	2016	2015	2014	2013	2012	2011
Estatuko Adm. / Admón. del Estado	52.616	50.442	74.943	31.376	28.173	14.276
EAEko Adm. Nag. / A. Gral. de la CAPV	34.554	82.546	43.394	40.262	11.283	354.780
EBkoa / Unión Europea	13.568	7.754	9.578	14.706	11.654	9.452
Lurralde-entitateak / Entes Territoriales	67.389	80.797	26.899	9.868	30.862	58.047
Bestelakoak / Otros	3.522	3.033	2.701	2.039	-2.652	70.978
TRANSFERENTZIA ARRUNTAK TRANSFERENCIAS CORRIENTES	171.649	224.571	157.516	98.250	79.319	507.533
Estatuko Adm. / Admón. del Estado						
EAEko Adm. Nag. / A. Gral. de la CAPV	71	70	65	3.640	106	81.783
EBkoa / Unión Europea	5.671	7.224	11.128	15.015	5.076	11.933
Lurralde-entitateak / Entes Territoriales	1.920	250	195	465	61	1.351
Bestelakoak / Otros	748	707	1.400	1.644	3.783	1.679
KAPITAL TRANSFERENTZIAK TRANSFERENCIAS DE CAPITAL	8.410	8.251	12.788	20.765	9.025	96.746

ERANSKINA / ANEXO III.2.B2

GIPUZKOAKO FORU ALDUNDIAK JASOTAKO TRANSFERENTZIAK
TRANSFERENCIAS RECIBIDAS POR LA DIPUTACIÓN FORAL DE GIPUZKOA

000€

	2016	2015	2014	2013	2012	2011
Estatuko Adm. / Admón. del Estado	43.047	41.137	49.337	30.183	53.594	30.100
EAEko Adm. Nag. / A. Gral. de la CAPV	67.451	90.842	105.412	109.872	65.461	141.337
EBkoa / Unión Europea	2.701	3.032	1.107	449	777	4.468
Lurralde-entitateak / Entes Territoriales	9.770	193	55	41.842	51.079	403
Bestelakoak / Otros	21		2	16.253	15.853	355
TRANSFERENTZIA ARRUNTAK TRANSFERENCIAS CORRIENTES	122.991	135.205	155.912	198.599	186.763	176.661
Estatuko Adm. / Admón. del Estado	220					
EAEko Adm. Nag. / A. Gral. de la CAPV		82	83	34	5.263	20.432
EBkoa / Unión Europea	3.428	4.726	13.991	3.674	3.927	1.559
Lurralde-entitateak / Entes Territoriales	790	1.907	830	377	154	4.328
Bestelakoak / Otros	1.259	1.177	1.322	1.461	2.123	1.025
KAPITAL TRANSFERENTZIAK TRANSFERENCIAS DE CAPITAL	5.696	7.892	16.225	5.547	11.468	27.344

ERANSKINA / ANEXO III.2.G2

ARABAKO FORU-ALDUNDIAREN ZORPETZEAK IZANDAKO BILAKAERA
EVOLUCIÓN DEL ENDEUDAMIENTO DE LA DIPUTACIÓN FORAL DE ÁLAVA

000€

kontzeptuak	2016	2015	2014	2013	2012	2011	2010	conceptos
Hasierako egoera (urtar. 1)	515.610	499.545	476.542	428.993	336.332	312.925	222.949	**Situación inicial (1 ene.)**
ZOR PUBLIKOA								DEUDA PÚBLICA
Jaulkia								Emitida
Amortizatua								Amortizada
MAILEGUAK								PRÉSTAMOS
Jasoak	44.918	52.517	60.351	77.544	118.354	65.260	96.182	Recibidos
Amortizatuak	45.180	36.452	37.348	29.995	25.693	41.854	6.206	Amortizados
Ekitaldiko aldakuntza	-263	16.064	23.003	47.549	92.662	23.407	89.976	Variación en el ejercicio
Amaierako egoera (aben. 31)	**515.347**	**515.610**	**499.545**	**476.542**	**428.993**	**336.332**	**312.925**	**Situación final (31 dic.)**

ANEXO III.2.A3

BIZKAIKO FORU-ALDUNDIAREN ZORPETZEAK IZANDAKO BILAKAERA
EVOLUCIÓN DEL ENDEUDAMIENTO DE LA DIPUTACIÓN FORAL DE BIZKAIA

000€

kontzeptuak	2016	2015	2014	2013	2012	2011	2010	conceptos
Hasierako egoera (urtar. 1)	1.207.456	1.207.744	1.207.811	1.181.005	1.161.001	1.100.980	930.438	**Situación inicial (1 ene.)**
ZOR PUBLIKOA								DEUDA PÚBLICA
Jaulkia								Emitida
Amortizatua			60.101	30.051	30.051	30.051	30.051	Amortizada
MAILEGUAK								PRÉSTAMOS
Jasoak	148.488	152.000	147.600	183.000	182.000	218.000	249.048	Recibidos
Amortizatuak	148.488	152.288	87.565	126.144	131.945	127.929	48.456	Amortizados
Ekitaldiko aldakuntza	0	-288	-66	26.806	20.005	60.021	170.541	Variación en el ejercicio
Amaierako egoera (aben. 31)	**1.207.456**	**1.207.456**	**1.207.744**	**1.207.811**	**1.181.005**	**1.161.001**	**1.100.980**	**Situación final (31 dic.)**

ANEXO III.2.B3

GIPUZKOAKO FORU-ALDUNDIAREN ZORPETZEAK IZANDAKO BILAKAERA
EVOLUCIÓN DEL ENDEUDAMIENTO DE LA DIPUTACIÓN FORAL DE GIPUZKOA

000€

kontzeptuak	2016	2015	2014	2013	2012	2011	2010	conceptos
Hasierako egoera (urtar. 1)	561.850	562.325	595.980	573.175	568.230	509.295	384.783	**Situación inicial (1 ene.)**
ZOR PUBLIKOA								DEUDA PÚBLICA
Jaulkia								Emitida
Amortizatua								Amortizada
MAILEGUAK								PRÉSTAMOS
Jasoak	62.000	61.700	56.100	76.340	48.570	88.800	150.000	Recibidos
Amortizatuak	53.975	62.175	89.755	53.535	43.625	29.865	25.488	Amortizados
Ekitaldiko aldakuntza	8.025	-475	-33.655	22.805	4.945	58.935	124.512	Variación en el ejercicio
Amaierako egoera (aben. 31)	**569.875**	**561.850**	**562.325**	**595.980**	**573.175**	**568.230**	**509.295**	**Situación final (31 dic.)**

ANEXO III.2.G3

ARABAKO FORU ALDUNDIA. OBLIGAZIOA LIKIDATUEN BILAKAERA KAPITULOKA
DIPUTACIÓN FORAL DE ÁLAVA. EVOLUCIÓN DE LAS OBLIGACIONES LIQUIDADAS POR CAPÍTULOS

000 €

URTEA AÑO	KAP. 1 / CAP.1 langileri gastuak remun. del personal	KAP. 2 / CAP.2 gastu arruntak gastos corrientes	KAP. 3 / CAP.3 finantza gastuak gastos financieros	KAP. 4 / CAP.4 transfer. arruntak transfer. corrientes	KAP. 6 / CAP.6 inbertsio errealak inversiones reales	KAP. 7 / CAP.7 kapital transferen. transferen. capital	KAP. 8 / CAP.8 finantza aktiboak activos financieros	KAP. 9 / CAP.9 finantza pasiboak pasivos financieros	GUZTIRA TOTAL
2011	60.014	47.494	11.542	1.802.568	76.070	44.580	13.234	40.956	2.096.458
2012	53.685	46.235	15.067	1.730.569	35.541	257.906	23.005	24.841	2.186.850
2013	56.821	45.748	15.953	1.793.798	34.579	24.293	13.634	29.327	2.014.153
2014	57.681	45.092	17.229	1.832.990	28.216	35.862	14.378	36.877	2.068.325
2015	60.042	46.808	13.196	1.915.061	28.575	37.179	15.170	35.940	2.151.970
2016	60.308	48.071	11.509	1.960.922	31.845	22.791	21.693	44.923	2.202.062
% 12/11	-10,5	-2,7	30,5	-4,0	-53,3	478,5	73,8	-39,3	4,3
% 13/12	5,8	-1,1	5,9	3,7	-2,7	-90,6	-40,7	18,1	-7,9
% 14/13	1,5	-1,4	8,0	2,2	-18,4	47,6	5,5	25,7	2,7
% 15/14	4,1	3,8	-23,4	4,5	1,3	3,7	5,5	-2,5	4,0
% 16/15	0,4	2,7	-12,8	2,4	11,4	-38,7	43,0	25,0	2,3

ERANSKINA / ANEXO III.2.A4

BIZKAIAKO FORU ALDUNDIA. OBLIGAZIOA LIKIDATUEN BILAKAERA KAPITULOKA
DIPUTACIÓN FORAL DE BIZKAIA. EVOLUCIÓN DE LAS OBLIGACIONES LIQUIDADAS POR CAPÍTULOS

000 €

URTEA AÑO	KAP. 1 / CAP.1 langileri gastuak remun. del personal	KAP. 2 / CAP.2 gastu arruntak gastos corrientes	KAP. 3 / CAP.3 finantza gastuak gastos financieros	KAP. 4 / CAP.4 transfer. arruntak transfer. corrientes	KAP. 6 / CAP.6 inbertsio errealak inversiones reales	KAP. 7 / CAP.7 kapital transferen. transferen. capital	KAP. 8 / CAP.8 finantza aktiboak activos financieros	KAP. 9 / CAP.9 finantza pasiboak pasivos financieros	GUZTIRA TOTAL
2011	188.652	342.927	44.335	5.756.661	193.448	164.684	58.323	157.979	6.907.009
2012	176.697	356.466	46.945	5.531.832	124.060	143.963	85.599	161.995	6.627.556
2013	178.954	353.827	47.142	5.554.641	104.025	134.532	83.176	156.194	6.612.492
2014	187.983	364.307	47.654	5.853.151	70.878	120.596	120.776	147.666	6.913.010
2015	184.259	378.503	33.041	6.000.436	61.238	133.107	123.731	152.288	7.066.603
2016	187.932	405.347	29.744	6.133.123	62.116	99.212	102.115	148.488	7.168.077
% 12/11	-6,3	3,9	5,9	-3,9	-35,9	-12,6	46,8	2,5	-4,0
% 13/12	1,3	-0,7	0,4	0,4	-16,1	-6,6	-2,8	-3,6	-0,2
% 14/13	5,0	3,0	1,1	5,4	-31,9	-10,4	45,2	-5,5	4,5
% 15/14	-2,0	3,9	-30,7	2,5	-13,6	10,4	2,4	3,1	2,2
% 16/15	2,0	7,1	-10,0	2,2	1,4	-25,5	-17,5	-2,5	1,4

ERANSKINA / ANEXO III.2.B4

GIPUZKOAKO FORU ALDUNDIA. OBLIGAZIOA LIKIDATUEN BILAKAERA KAPITULOKA
DIPUTACIÓN FORAL DE GIPUZKOA. EVOLUCIÓN DE LAS OBLIGACIONES LIQUIDADAS POR CAPÍTULOS

000 €

URTEA AÑO	KAP. 1 / CAP.1 langileri gastuak remun. del personal	KAP. 2 / CAP.2 gastu arruntak gastos corrientes	KAP. 3 / CAP.3 finantza gastuak gastos financieros	KAP. 4 / CAP.4 transfer. arruntak transfer. corrientes	KAP. 6 / CAP.6 inbertsio errealak inversiones reales	KAP. 7 / CAP.7 kapital transferen. transferen. capital	KAP. 8 / CAP.8 finantza aktiboak activos financieros	KAP. 9 / CAP.9 finantza pasiboak pasivos financieros	GUZTIRA TOTAL
2011	102.938	105.232	12.454	3.495.887	144.935	69.654	10.963	34.865	3.976.928
2012	101.759	100.662	10.427	3.457.992	76.832	51.915	1.512	48.625	3.849.724
2013	100.808	99.529	9.263	3.604.235	92.092	47.488	1.338	58.535	4.013.287
2014	103.696	104.503	9.440	3.796.610	89.450	46.579	1.239	74.755	4.226.272
2015	104.545	108.544	7.026	3.902.976	81.367	40.139	898	62.175	4.307.672
2016	104.608	113.490	4.678	3.981.728	72.861	42.867	11.116	62.775	4.394.122
% 12/11	-1,1	-4,3	-16,3	-1,1	-47,0	-25,5	-86,2	39,5	-3,2
% 13/12	-0,9	-1,1	-11,2	4,2	19,9	-8,5	-11,5	20,4	4,2
% 14/13	2,9	5,0	1,9	5,3	-2,9	-1,9	-7,3	27,7	5,3
% 15/14	0,8	3,9	-25,6	2,8	-9,0	-13,8	-27,5	-16,8	1,9
% 16/15	0,1	4,6	-33,4	2,0	-10,5	6,8	1137,6	1,0	2,0

ERANSKINA / ANEXO III.2.G4

IV. ERANSKINA

EAEko toki-ogasunen kudeaketa Ekonomikoari buruzko xehetasunak

ANEXO IV

Detalles de la gestión económica de las Haciendas Locales del País Vasco

TOKIKO ZERGEN BILKETA 2015EAN. ZERGA ZUZENAK ETA ZEHARKAKOAK ARABAKO UDALERRIETAN
RECAUDACIÓN POR TRIBUTOS LOCALES 2015. IMPUESTOS DIRECTOS E INDIRECTOS EN LOS MUNICIPIOS DE ÁLAVA

000€

UDALERRIAK / MUNICIPIOS	BIZTANLERIA POBLACIÓN 2015	ZERGAK IMPUESTOS 2015	ZUZENEKO ZERGAK / IMPUESTOS DIRECTOS					ZEHARKAKO ZERGAK / IMPUESTOS INDIRECTOS		
			Ond. higie. g/ Zerga I.s/bienes inmuebles	Trak. mek. ib. g/ Zerga I.s/vehículos trac.mec.	Hiri-lur. bal. geh. g/Zerga I.s/inc.val. ter.nat.urb.	Jard. ekon. g/ Zerga I.s/activ. económicas	Iraun. zuzen. zergak I. directos extinguidos	Eraik. inst. eta ob. g/Zerga I. s/construc. instal.obras	Lux. gas. g/Zerga I.s/gtos suntuarios	Iraun. zehar. zergak I. indirectos extinguidos
Alegría-Dulantzi	2.989	943	614	176	50	77		25		
Amurrio	10.309	3.180	2.172	585	53	167		202		
Añana	172	80	60	9		1		10		
Aramaio	1.526	494	328	116	9	13		28		
Armiñón	222	90	64	13		11		3		
Arraia-Maeztu	718	285	179	42	29	15		20		
Arrazua-Ubarrundia	1.025	492	419	54		9		10		
Artziniega	1.857	534	311	96	15	59		52	1	
Asparrena	1.637	977	297	115	83	206		276		
Ayala/Aiara	2.889	720	497	146		30		47		
Baños de Ebro/Mañueta	313	91	71	14		2		4		
Barrundia	936	500	358	58		50		34		
Berantevilla	475	229	136	38		52		4		
Bernedo	515	292	196	35		10		51		
Campezo/Kanpezu	1.052	335	215	71	14	11		24		
Elburgo/Burgelu	637	270	220	42		4		4		
Elciego	1.030	485	348	57	29	40		10		
Elvillar/Bilar	348	146	122	18		4		2		
Erriberagoitia/Ribera Alta	823	429	350	48		13		17		
Harana/Valle de Arana	243	76	51	20		2		3		
Iruña Oka/Iruña de Oca	3.334	1.650	883	203	289	122		151		
Iruraiz-Gauna	544	160	125	27		1		8		
Kripan	187	77	67	8		1		1		
Kuartango	356	398	229	21	101	35		11		
Labastida/Bastida	1.493	957	680	82	119	58		18		
Lagrán	173	100	80	10		1		10		
Laguardia	1.550	972	312	107	320	169		64		
Lanciego/Lantziego	701	231	173	32		18		7		
Lantarón	912	717	348	57		290		23		
Lapuebla de Labarca	865	403	281	67		21		35		
Laudio/Llodio	18.303	5.799	3.361	1.058	242	1.009		129		
Legutio	1.732	1.241	785	106	34	276		40		
Leza	216	121	91	11	11	1		7		
Moreda de Álava/Moreda Araba	262	86	60	12		2		13		
Navaridas	249	95	82	12	0	0		1		
Okondo	1.164	324	212	68	12	22		11	0	
Oyón-Oion	3.427	1.119	601	162	136	199		21		
Peñacerrada-Urizaharra	280	131	95	17		0		20		
Ribera Baja/Erribera Beitia	1.492	631	488	62	11	42		28		
Salvatierra/Agurain	5.155	1.613	952	308	33	247		73		
Samaniego	276	369	84	13		8		264		
San Millán/Donemiliaga	735	658	251	44		153		210		
Urkabustaiz	1.377	538	383	60	22	43		30		
Valdegovía/Gaubea	1.063	548	402	55	52	7		31		
Villabuena de Álava/Eskuernaga	295	121	94	15		6		6		
Vitoria-Gasteiz	241.451	102.980	45.393	13.857	21.376	15.988		6.366		
Yécora/Iekora	272	100	85	11		1		3		
Zalduondo	198	48	35	8		1		4		
Zambrana	415	273	208	22	36	1		5		
Zigoitia	1.762	1.195	726	97	37	262		73		
Zuia	2.380	1.138	841	120	83	43		51		
ARABA GUZTIRA / TOTAL ÁLAVA	322.335	135.440	65.415	18.483	23.199	19.805		8.536	2	

ERANSKINA / ANEXO IV.1.A1

TOKIKO ZERGEN BILKETA 2015EAN. ZERGA ZUZENAK ETA ZEHARKAKOAK BIZKAIKO UDALERRIETAN

RECAUDACIÓN POR TRIBUTOS LOCALES 2015. IMPUESTOS DIRECTOS E INDIRECTOS EN LOS MUNICIPIOS DE BIZKAIA

000€

UDALERRIAK / MUNICIPIOS	BIZTANLERIA POBLACIÓN 2015	ZERGAK IMPUESTOS 2015	ZUZENEKO ZERGAK / IMPUESTOS DIRECTOS					ZEHARKAKO ZERGAK / IMPUESTOS INDIRECTOS		
			Ond. higie. g/ Zerga I.s/bienes inmuebles	Trak. mek. ib. g/ Zerga I.s/vehículos trac.mec.	Hiri-lur. bal. geh. g/Zerga I.s/inc.val. ter.nat.urb.	Jard. ekon. g/ Zerga I.s/activ. económicas	Iraun. zuzen. zergak I. directos extinguidos	Eraik. inst. eta ob. g/Zerga I. s/construc. instal.obras	Lux. gas. g/Zerga I.s/gtos suntuarios	Iraun. zehar. zergak I. indirectos extinguidos
Abadiño	7.548	2.819	1.555	546	96	495		126		
Abanto y Ciérvana-Abanto Zierbena	9.570	3.631	1.330	633	-133	1.469		332		
Ajangiz	465	216	92	25		17		82		
Alonsotegi	2.855	832	513	172	54	69		24		
Amorebieta-Etxano	18.491	7.060	3.204	1.178	300	2.091		288		
Amoroto	413	63	25	28		4		7		
Arakaldo	165	17	5	9		1		2		
Arantzazu	378	69	33	22	0	1		14		
Areatza	1.194	247	145	70	9	2		21		
Arrankudiaga	1.006	390	226	84	8	58		15		
Arratzu	407	76	35	26		0		15		
Arrieta	556	75	35	29				11		
Arrigorriaga	12.029	3.223	1.539	700	216	688		80		
Artea	736	205	112	59	2	24		8		
Artzentales	732	79	20	54		0		5		
Atxondo	1.376	1.150	192	104	2	814		39		
Aulesti	653	137	37	49		16		35		
Bakio	2.596	924	637	131	48	19		89		
Balmaseda	7.619	1.570	875	414	13	127		142		
Barakaldo	98.403	25.859	14.925	4.600	564	3.614		2.156		
Barrika	1.561	386	222	97	9	3		55		
Basauri	40.876	12.421	5.944	1.928	488	3.493		568		
Bedia	1.026	455	148	164	20	108		15		
Berango	7.116	1.600	651	419	116	70		345		
Bermeo	16.709	4.438	2.840	828	239	137		393		
Berriatua	1.216	296	142	86	3	38		26		
Berriz	4.704	1.134	486	320	43	211		73		
Bilbao	342.481	90.695	48.248	17.551	7.428	13.038		4.430		
Busturia	1.652	215	85	97	4	1		29		
Derio	6.496	2.902	1.298	434	213	552		406		
Dima	1.459	288	141	95	14	5		33		
Durango	29.193	6.714	4.091	1.675	451	285		212		
Ea	850	195	65	47	15	21		47		
Elantxobe	372	50	20	17		2		11		
Elorrio	7.350	2.131	1.101	486	89	330		124		
Erandio	23.906	7.971	4.427	1.531	374	1.444		194		
Ereño	261	47	15	18		4		9		
Ermua	15.989	3.394	2.068	895	70	209		153		
Errigoiti	496	7	44	37		3		-76		
Etxebarri	10.951	2.588	1.474	600	85	392		37		
Etxebarria	706	282	185	57	3	24		12		
Forua	934	318	205	58	15	21		19		
Fruiz	547	105	62	34		0		9		
Galdakao	29.269	9.037	5.253	1.959	133	1.504		188		
Galdames	819	162	88	50		2		22		
Gamiz-Fika	1.366	208	113	68	3	0		24		
Garai	309	31	13	18				1		
Gatika	1.662	404	251	126	3	3		21		
Gautegiz Arteaga	846	132	80	36		1		15		
Gernika-Lumo	16.595	4.989	2.788	1.091	296	331		484		
Getxo	77.759	24.014	14.692	4.441	2.727	900		1.255		
Gizaburuaga	209	46	29	14		2		1		
Gordexola	1.702	372	177	131	11	18		35		
Gorliz	5.655	2.020	1.467	313	85	5		149		
Güeñes	6.607	1.337	659	395	104	156		23		
Ibarrangelu	642	137	80	31		1		24		

.../...

TOKIKO ZERGEN BILKETA 2015EAN. ZERGA ZUZENAK ETA ZEHARKAKOAK BIZKAIKO UDALERRIETAN

RECAUDACIÓN POR TRIBUTOS LOCALES 2015. IMPUESTOS DIRECTOS E INDIRECTOS EN LOS MUNICIPIOS DE BIZKAIA

000€

UDALERRIAK / MUNICIPIOS	BIZTANLERIA POBLACIÓN 2015	ZERGAK IMPUESTOS 2015	ZUZENEKO ZERGAK / IMPUESTOS DIRECTOS					ZEHARKAKO ZERGAK / IMPUESTOS INDIRECTOS		
			Ond. higie. g/ Zerga I.s/bienes inmuebles	Trak. mek. ib. g/ Zerga I.s/vehículos trac.mec.	Hiri-lur. bal. geh. g/Zerga I.s/inc.val. ter.nat.urb.	Jard. ekon. g/ Zerga I.s/activ. económicas	Iraun. zuzen. zergak I. directos extinguidos	Eraik. inst. eta ob. g/Zerga I. s/construc. instal.obras	Lux. gas. g/Zerga I.s/gtos suntuarios	Iraun. zehar. zergak I. indirectos extinguidos
Igorre	4.108	1.077	447	298	50	184		98		
Ispaster	719	127	35	44		10		38		
Iurreta	3.678	1.680	743	319	65	402		151		
Izurtza	251	223	73	24		106		20		
Karrantza Harana/Valle de Carranza	2.745	526	174	198	4	116		34		
Kortezubi	440	99	60	24				14		
Lanestosa	280	77	54	15	1	2		7		
Larrabetzu	2.057	485	175	161	23	68		57		
Laukiz	1.183	364	201	117	23	0		24		
Leioa	30.793	8.304	3.583	1.946	429	2.002		345		
Lekeitio	7.187	1.565	978	368	74	20		125		
Lemoa	3.559	1.117	386	296	1	412		21		
Lemoiz	1.244	413	285	66	40	1		20		
Lezama	2.353	634	251	189	31	25		137		
Loiu	2.277	1.555	711	279	32	484		49		
Mallabia	1.175	542	188	109		205		38		
Mañaria	518	209	42	36	1	88		42		
Markina-Xemein	4.899	1.192	516	359	75	65		177		
Maruri-Jatabe	941	300	157	75	18	0		51		
Mendata	400	50	24	22				3		
Mendexa	472	68	33	27				8		
Meñaka	725	149	83	56		0		10		
Morga	418	61	54	25				-19		
Mundaka	1.858	363	175	89	21	15		64		
Mungia	17.091	5.022	2.406	1.277	106	816		416		
Munitibar-Arbatzegi Gerrikaitz	462	71	33	28		6		4		
Murueta	298	80	55	18		4		3		
Muskiz	7.449	3.913	1.043	466	11	1.709		682		
Muxika	1.433	267	100	89		6		71		
Nabarniz	255	49	35	13				1		
Ondarroa	8.617	1.562	937	467	43	52		63		
Orozko	2.635	770	338	145	11	174		101		
Ortuella	8.358	1.856	603	585	55	292		320		
Otxandio	1.289	307	109	69	21	19		89		
Plentzia	4.360	1.252	901	245	28	8		70		
Portugalete	46.372	8.668	4.586	2.204	309	858		711		
Santurtzi	45.703	11.672	7.090	2.200	359	1.159		864		
Sestao	27.286	8.370	5.324	1.156	125	1.294		471		
Sondika	4.461	1.105	601	272	71	118		43		
Sopela	12.592	3.288	1.637	803	180	182		486		
Sopuerta	2.584	417	230	146	3	2		36		
Sukarrieta	357	129	62	19	2	0		46		
Trucios-Turtzioz	520	102	26	40	1	30		6		
Ubide	180	12	5	7				0		
Ugao-Miraballes	4.088	731	346	236	18	99		33		
Urduliz	4.128	1.496	530	268	294	116		288		
Urduña/Orduña	4.136	821	486	233	34	16		52		
Valle de Trápaga-Trapagaran	11.938	3.840	1.263	816	129	1.380		252		
Zaldibar	3.062	562	203	165	33	120		41		
Zalla	8.376	1.673	862	591	49	96		76		
Zamudio	3.183	4.105	1.184	414	148	1.881		478		
Zaratamo	1.609	589	196	255	29	79		29		
Zeanuri	1.243	310	57	80	5	185		-16		
Zeberio	1.069	180	92	72		1		16		
Zierbena	1.494	2.723	185	75		2.163		300		
Ziortza-Bolibar	461	77	43	28				6		
BIZKAIA GUZTIRA / TOTAL BIZKAIA	1.138.852	317.360	166.183	63.704	17.168	49.900		20.404		

ERANSKINA / ANEXO IV.1.B1

TOKIKO ZERGEN BILKETA 2015EAN. ZERGA ZUZENAK ETA ZEHARKAKOAK GIPUZKOAKO UDALERRIETAN

RECAUDACIÓN POR TRIBUTOS LOCALES 2015. IMPUESTOS DIRECTOS E INDIRECTOS DE LOS MUNICIPIOS DE GIPUZKOA

000€

UDALERRIAK / MUNICIPIOS	BIZTANLERIA POBLACIÓN 2015	ZERGAK IMPUESTOS 2015	ZUZENEKO ZERGAK / IMPUESTOS DIRECTOS					ZEHARKAKO ZERGAK / IMPUESTOS INDIRECTOS		
			Ond. higie. g/ Zerga I.s/bienes inmuebles	Trak. mek. ib. g/ Zerga I.s/vehículos trac.mec.	Hiri-lur. bal. geh. g/Zerga I.s/inc.val. ter.nat.urb.	Jard. ekon. g/ Zerga I.s/activ. económicas	Iraun. zuzen. zergak I. directos extinguidos	Eraik. inst. eta ob. g/Zerga I. s/construc. instal.obras	Lux. gas. g/Zerga I.s/gtos suntuarios	Iraun. zehar. zergak I. indirectos extinguidos
Abaltzisketa	314	55	27	21	2	1		3		
Aduna	465	581	203	93	162	85		38		
Aia	2.022	678	323	165	21	67		103		
Aizarnazabal	754	288	203	49	4	27		5		
Albiztur	309	73	38	26	1	5		4		
Alegia	1.760	497	215	118	40	63		60		
Alkiza	346	65	29	27	0			9		
Altzaga	173	25	13	10	2					
Altzo	358	237	67	32		115		23		
Amezketa	921	240	87	67		34		52		
Andoain	14.827	4.399	2.182	1.007	237	595		376		
Anoeta	1.996	547	271	164	11	81		19		
Antzuola	2.223	624	319	175	24	66		41		
Arama	210	100	26	29	0	39		6		
Aretxabaleta	6.987	2.044	1.140	518	91	226		69		
Arrasate/Mondragón	21.903	10.112	4.361	1.597	498	2.319		1.337		
Asteasu	1.493	834	402	151	17	116		148		
Astigarraga	5.901	2.749	1.271	519	219	255		486		
Ataun	1.696	277	112	128	20	2		16		
Azkoitia	11.852	3.624	2.032	805	185	577		24		
Azpeitia	14.812	5.625	3.479	1.209	289	419		229		
Baliarrain	145	20	11	9				1		
Beasain	13.863	4.697	2.333	942	80	637		705		
Beizama	125	26	14	10	0	0		1		
Belauntza	255	95	51	27	8	6		2		
Berastegi	1.064	214	89	69	3	31		21		
Bergara	14.905	5.218	2.855	1.129	140	772		322		
Berrobi	599	89	27	32	17	3		10		
Bidania-Goiatz	514	126	67	38	7	10		4		
Deba	5.427	2.460	1.388	400	278	352		43		
Donostia / San Sebastián	180.179	80.387	42.168	10.915	12.522	9.796		4.986		
Eibar	27.158	8.727	5.242	1.571	650	933		331		
Elduain	243	65	31	18	6	10		1		
Elgeta	1.099	456	248	99	18	74		17		
Elgoibar	11.481	3.705	2.008	750	326	352		268		
Errenteria	39.905	10.172	6.288	2.166	899	563		256		
Errezil	608	151	74	61	2	5		8		
Eskoriatza	4.097	1.359	661	336	54	259		49		
Ezkio-Itsaso	622	300	113	50	0	122		15		
Gabiria	507	107	43	47		2		15		
Gaintza	122	33	15	7	1			10		
Gaztelu	165	13	5	7		0		0		
Getaria	2.791	780	475	181	16	68		40		
Hernani	20.013	7.228	3.881	1.451	451	911		532		
Hernialde	313	46	19	25	2	1				
Hondarribia	17.092	7.924	5.629	1.251	730	162		152		
Ibarra	4.177	1.094	631	298	31	96		37		
Idiazabal	2.333	940	402	219	35	242		41		
Ikaztegieta	484	136	67	32	18	8		10		
Irun	59.673	20.201	10.888	4.236	2.152	1.889		1.036		
Irura	1.750	665	353	122	36	79		75		
Itsasondo	657	138	70	54	1	12				
Larraul	246	51	24	18	0	2		6		
Lasarte-Oria	18.494	4.625	2.246	1.239	392	368		380		
Lazkao	5.426	1.641	718	424	105	189		206		
Leaburu	360	82	37	35		8		1		
Legazpi	8.438	2.433	1.241	626	125	327		114		
Legorreta	1.485	406	156	95	9	119		27		
Leintz-Gatzaga	245	61	28	22	5	0		6		
Lezo	6.002	2.876	1.354	602	214	550		156		

.../...

TOKIKO ZERGEN BILKETA 2015EAN. ZERGA ZUZENAK ETA ZEHARKAKOAK GIPUZKOAKO UDALERRIETAN
RECAUDACIÓN POR TRIBUTOS LOCALES 2015. IMPUESTOS DIRECTOS E INDIRECTOS DE LOS MUNICIPIOS DE GIPUZKOA

000€

UDALERRIAK / MUNICIPIOS	BIZTANLERIA POBLACIÓN 2015	ZERGAK IMPUESTOS 2015	ZUZENEKO ZERGAK / IMPUESTOS DIRECTOS					ZEHARKAKO ZERGAK / IMPUESTOS INDIRECTOS		
			Ond. higie. g/ Zerga I.s/bienes inmuebles	Trak. mek. ib. g/ Zerga I.s/vehículos trac.mec.	Hiri-lur. bal. geh. g/Zerga I.s/inc.val. ter.nat.urb.	Jard. ekon. g/ Zerga I.s/activ. económicas	Iraun. zuzen. zergak I. directos extinguidos	Eraik. inst. eta ob. g/Zerga I. s/construc. instal.obras	Lux. gas. g/Zerga I.s/gtos suntuarios	Iraun. zehar. zergak I. indirectos extinguidos
Lizartza	638	127	56	48		16		7		
Mendaro	2.039	523	302	130	25	39		27		
Mutiloa	244	85	22	20		0		43		
Mutriku	5.325	1.277	780	354	84	31		29		
Oiartzun	10.211	6.634	2.517	1.429	341	1.945		403		
Olaberria	945	1.064	303	95	167	447		53		
Oñati	11.275	4.367	2.265	840	388	483		390		
Ordizia	9.488	2.727	1.596	626	158	213		135		
Orendain	196	26	16	8	1	0		0		
Orexa	114	13	5	8						
Orio	5.901	1.216	669	337	154	31		25		
Ormaiztegi	1.300	352	193	110	10	25		14		
Pasaia	16.587	3.384	2.023	833	447	134		-55		
Segura	1.498	310	181	103	14	10		2		
Soraluze-Placencia de las Armas	3.877	859	495	219	29	89		28		
Tolosa	19.041	6.334	3.845	1.257	493	382		357		
Urnieta	6.169	1.799	886	473	50	343		46		
Urretxu	6.850	1.825	941	533	132	168		52		
Usurbil	6.223	3.021	1.427	495	124	844		130		
Villabona	5.768	1.619	893	406	112	136		72		
Zaldibia	1.566	345	184	122	10	18		11		
Zarautz	23.040	8.075	5.048	1.470	852	415		290		
Zegama	1.521	356	197	133	14	6		7		
Zerain	258	80	43	24	3	2		8		
Zestoa	3.740	1.181	682	279	59	117		44		
Zizurkil	2.935	807	311	208	125	96		68		
Zumaia	9.746	3.437	1.899	606	258	564		109		
Zumarraga	9.820	2.346	1.174	677	51	326		118		
GIPUZKOA GUZTIRA / TOTAL GIPUZKOA	710.699	257.612	137.705	48.368	25.261	30.933		15.345		

ERANSKINA / ANEXO IV.1.G1

TOKIKO ZERGEN BILKETA 2015EAN. ZERGA ZUZENAK ETA ZEHARKAKOAK EUSKAL AEKO UDALERRIETAN
RECAUDACIÓN POR TRIBUTOS LOCALES 2015. IMPUESTOS DIRECTOS E INDIRECTOS EN LOS MUNICIPIOS DE LA COMUNIDAD AUTÓNOMA DE EUSKADI

000€

LURRALDE HISTORIKOAK TERRITORIOS HISTÓRICOS	BIZTANLERIA POBLACIÓN 2015	ZERGAK IMPUESTOS 2015	ZUZENEKO ZERGAK / IMPUESTOS DIRECTOS					ZEHARKAKO ZERGAK / IMPUESTOS INDIRECTOS		
			Ond. higie. g/ Zerga I.s/bienes inmuebles	Trak. mek. ib. g/ Zerga I.s/vehículos trac.mec.	Hiri-lur. bal. geh. g/Zerga I.s/inc.val. ter.nat.urb.	Jard. ekon. g/ Zerga I.s/activ. económicas	Iraun. zuzen. zergak I. directos extinguidos	Eraik. inst. eta ob. g/Zerga I. s/construc. instal.obras	Lux. gas. g/Zerga I.s/gtos suntuarios	Iraun. zehar. zergak I. indirectos extinguidos
ARABA / ÁLAVA	322.335	135.440	65.415	18.483	23.199	19.805		8.536	2	
BIZKAIA	1.138.852	317.360	166.183	63.704	17.168	49.900		20.404		
GIPUZKOA	710.699	257.612	137.705	48.368	25.261	30.933		15.345		
EAE / CAE	2.171.886	710.412	369.303	130.555	65.628	100.639		44.286	2	

000€

UDALERRI NABARMENENAK MUNICIPIOS MÁS IMPORTANTES	BIZTANLERIA POBLACIÓN 2015	ZERGAK IMPUESTOS 2015	ZUZENEKO ZERGAK / IMPUESTOS DIRECTOS					ZEHARKAKO ZERGAK / IMPUESTOS INDIRECTOS		
			Ond. higie. g/ Zerga I.s/bienes inmuebles	Trak. mek. ib. g/ Zerga I.s/vehículos trac.mec.	Hiri-lur. bal. geh. g/Zerga I.s/inc.val. ter.nat.urb.	Jard. ekon. g/ Zerga I.s/activ. económicas	Iraun. zuzen. zergak I. directos extinguidos	Eraik. inst. eta ob. g/Zerga I. s/construc. instal.obras	Lux. gas. g/Zerga I.s/gtos suntuarios	Iraun. zehar. zergak I. indirectos extinguidos
Bilbao	342.481	90.695	48.248	17.551	7.428	13.038		4.430		
Vitoria-Gasteiz	241.451	102.980	45.393	13.857	21.376	15.988		6.366		
Donostia-San Sebastián	180.179	80.387	42.168	10.915	12.522	9.796		4.986		
Barakaldo	98.403	25.859	14.925	4.600	564	3.614		2.156		
Getxo	77.759	24.014	14.692	4.441	2.727	900		1.255		
Irún	59.673	20.201	10.888	4.236	2.152	1.889		1.036		
Portugalete	46.372	8.668	4.586	2.204	309	858		711		
Santurtzi	45.703	11.672	7.090	2.200	359	1.159		864		
Basauri	40.876	12.421	5.944	1.928	488	3.493		568		

ERANSKINA / ANEXO IV.1.PV1

AURREKONTU LIKIDATUAK 2008-2015. ZERGA ZUZENAK ETA ZEHARKAKOAK ARABAKO UDALERRIETAN

PRESUPUESTOS LIQUIDADOS 2008-2015. IMPUESTOS DIRECTOS E INDIRECTOS EN LOS MUNICIPIOS DE ÁLAVA

000€

UDALERRIAK / MUNICIPIOS	2015		2014		2013		2012		2011		2010		2009		2008
	ZERGAK IMPUESTOS	%15/14	ZERGAK IMPUESTOS	%14/13	ZERGAK IMPUESTOS	%13/12	ZERGAK IMPUESTOS	%12/11	ZERGAK IMPUESTOS	%11/10	ZERGAK IMPUESTOS	%10/09	ZERGAK IMPUESTOS	%09/08	ZERGAK IMPUESTOS
Alegría-Dulantzi	943	0,7	936,4	6,7	877	6,0	828	3,2	802	3,1	778	8,1	720	-12,4	822
Amurrio	3.180	-7,1	3.421,8	6,7	3.207	4,3	3.074	-6,9	3.302	7,5	3.071	-9,9	3.407	11,4	3.057
Añana	80	2,6	77,9	-11,2	88	13,6	77	-0,8	78	-16,2	93	29,2	72	-8,3	78
Aramaio	494	-7,4	534,1	6,9	500	3,2	484	-3,8	503	1,7	495	-11,8	561	13,8	493
Armiñón	90	-0,2	90,4	-6,6	97	7,6	90	11,0	81	425,2	15		15		15
Arraia-Maeztu	285	-2,5	292,8	7,5	272	7,5	254	14,4	222	13,1	196	-4,1	204	14,5	178
Arrazua-Ubarrundia	492	-3,7	510,9	-3,4	529	7,9	490	-14,6	574	10,5	519	-8,9	570	12,0	509
Artziniega	534	3,0	518,6	2,3	507	13,7	446	-20,8	563	9,6	514	21,6	422	-11,5	477
Asparrena	977	40,9	693,1	-1,7	705	-9,4	778	15,4	674	12,1	601	9,6	549	-13,9	637
Ayala/Aiara	720	2,2	704,2	2,0	690	2,4	674	-4,5	705	22,5	576	-1,1	583	-11,4	658
Baños de Ebro/Mañueta	91	-13,5	104,9	4,0	101	6,9	94	-4,3	99	7,9	91	-6,2	98	5,9	92
Barrundia	500	7,7	464,6	6,6	436	7,3	406	-1,1	411	6,1	387	3,7	373	21,1	308
Berantevilla	229	5,6	217,1	-9,2	239	-30,9	346	63,1	212	-28,3	296	84,6	160		160
Bernedo	292	11,3	262,7	5,6	249	-3,2	257	3,6	248	-5,8	263	7,1	246	-8,4	269
Campezo/Kanpezu	335	-3,7	348,1	-3,3	360	5,3	342		342	5,3	325	2,1	318	-3,1	328
Elburgo/Burgelu	270	-23,7	354,1	39,6	254	-3,3	262	4,2	252	-24,3	332	32,4	251	10,2	228
Elciego	485	3,4	469,0	-9,6	519	3,7	500	-26,8	684	54,4	443	-9,4	489	9,8	445
Elvillar/Bilar	146	-9,3	161,0	12,3	143	-2,0	146	-0,7	147	0,8	146	22,4	119	-4,7	125
Erriberagoitia/Ribera Alta	429	-8,3	467,2	134,1	200	-58,8	484	74,5	277	12,2	247	-4,3	258	-3,8	268
Harana/Valle de Arana	76	7,1	70,7	-1,2	72	-5,2	75	5,6	71	7,1	67	-7,7	72	15,2	63
Iruña Oka/Iruña de Oca	1.650	27,1	1.297,7	3,0	1.260	-6,5	1.347	-4,4	1.409	2,5	1.374	7,3	1.281	-0,5	1.288
Iruraiz-Gauna	160	-4,5	167,5	-0,3	168	-0,2	168	-4,9	177	9,2	162	43,1	113	-3,0	117
Kripan	77	-1,6	78,1	15,1	68	-4,0	71	-1,8	72	2,9	70	29,7	54	-26,6	73
Kuartango	398	-7,3	429,0	-7,0	461	9,7	420	151,4	167	-43,4	295	4,5	283	131,2	122
Labastida/Bastida	957	1,3	944,3	8,3	872	-4,0	908	29,2	703	-33,3	1.054	52,8	690	-7,5	746
Lagrán	100	2,1	97,5	-7,1	105	15,8	91	-6,6	97	6,1	92	-4,5	96	-3,8	100
Laguardia	972	10,9	876,4	9,9	798	-15,9	949	15,2	824	-17,1	993	25,4	792	-28,8	1.112
Lanciego/Lantziego	231	4,8	220,2	-5,7	234	4,8	223	-3,4	231	4,3	221	9,5	202	-16,9	243
Lantarón	717	2,9	697,1	-10,8	782	10,0	710	-13,4	820	18,9	690	9,9	627	3,6	606
Lapuebla de Labarca	403	1,5	397,2	1,0	393	2,6	384	-5,0	404	12,7	358	-13,7	415	-5,6	440
Laudio/Llodio	5.799	3,4	5.608,8	3,2	5.435	-1,2	5.499	-2,6	5.642	11,5	5.061	-0,6	5.090	8,0	4.712
Legutio	1.241	5,3	1.177,8	11,5	1.057	-7,2	1.139	-10,8	1.277	5,9	1.206	0,2	1.204	-26,3	1.632
Leza	121	1,6	119,0	-4,6	125	11,0	112	3,5	109	-36,1	170	73,8	98	-22,0	125
Moreda de Álava/Moreda Araba	86	-12,5	98,2	35,3	73	5,4	69	-9,7	76	11,5	68	-8,1	74	23,4	60
Navaridas	95	0,3	94,2	0,3	94	-2,0	96	-0,6	96	3,5	93	7,6	87	-11,1	97
Okondo	324	-4,3	339,1	9,7	309	-8,4	338	11,4	303	-9,3	334	-3,3	345	12,1	308
Oyón-Oion	1.119	2,0	1.097,3	12,5	975	-6,8	1.046	-0,6	1.052	-6,0	1.120	32,4	846	-26,9	1.157
Peñacerrada-Urizaharra	131	15,2	113,8	-4,2	119	-16,1	142	8,2	131	21,2	108	0,8	107	8,4	99
Ribera Baja/Erribera Beitia	631	5,3	599,5	-17,5	726	14,1	637	29,4	492	11,7	440	-3,3	455	-31,1	661
Salvatierra/Agurain	1.613	-6,6	1.726,5	5,1	1.643	3,8	1.583	2,6	1.543	3,5	1.491	8,1	1.379	-39,9	2.293
Samaniego	369	204,2	121,1	11,6	109	-5,6	115	3,5	111	9,8	101	-7,1	109	-23,6	142
San Millán/Donemiliaga	658	38,7	474,5	0,9	470	-11,5	532	20,0	443	35,2	328	-1,1	331	-14,8	389
Urkabustaiz	538	1,2	531,8	3,8	512	4,6	490	-6,2	522	12,2	466	-2,3	477	4,5	456
Valdegovía/Gaubea	548	-1,9	559,2	2,6	545	4,8	520	0,4	518	19,9	432	-15,3	510	13,2	450
Villabuena de Álava/Eskuernaga	121	-2,2	124,0	4,6	119	-1,2	120	-5,2	127	6,4	119	-6,1	127	-43,1	223
Vitoria-Gasteiz	102.980	11,4	92.467,2	1,5	91.143	0,1	91.036	-3,6	94.391	1,6	92.906	11,6	83.274	-1,8	84.809
Yécora/Iekora	100	0,6	99,6	-5,0	105	0,8	104	1,9	102	-0,9	103	5,8	97	11,3	88
Zalduondo	48	8,2	44,1	6,0	42	-7,8	45	16,2	39	-0,7	39	-2,9	40	19,9	34
Zambrana	273	22,3	222,8	-8,4	243	11,3	219	25,3	174	6,5	164	4,4	157	1,0	155
Zigoitia	1.195	4,6	1.142,1	0,0	1.142	-11,5	1.291	6,5	1.212	-0,8	1.222	4,8	1.166	2,9	1.133
Zuia	1.138	8,8	1.046,4	-15,1	1.232	23,1	1.001	-3,9	1.042	-7,6	1.127	-5,3	1.190	32,6	897
ARABA GUZTIRA / TOTAL ÁLAVA	135.440	9,5	123.711,8	1,9	121.401	-0,1	121.510	-2,4	124.554	2,2	121.864	9,6	111.204	-2,4	113.980

ERANSKINA / ANEXO IV.1.A2

AURREKONTU LIKIDATUAK 2008-2015. ZERGA ZUZENAK ETA ZEHARKAKOAK BIZKAIAKO UDALERRIETAN
PRESUPUESTOS LIQUIDADOS 2008-2015. IMPUESTOS DIRECTOS E INDIRECTOS EN LOS MUNICIPIOS DE BIZKAIA

000€

UDALERRIAK / MUNICIPIOS	2015		2014		2013		2012		2011		2010		2009		2008
	ZERGAK IMPUESTOS	%15/14	ZERGAK IMPUESTOS	%14/13	ZERGAK IMPUESTOS	%13/12	ZERGAK IMPUESTOS	%12/11	ZERGAK IMPUESTOS	%11/10	ZERGAK IMPUESTOS	%10/09	ZERGAK IMPUESTOS	%09/08	ZERGAK IMPUESTOS
Abadiño	2.819	8,2	2.605	2,3	2.546	4,3	2.442	-18,5	2.996	36,1	2.202	-17,7	2.676	9,6	2.441
Abanto y Ciérvana-Abanto Zierbena	3.631	-1,7	3.693	-11,0	4.152	14,6	3.622	21,7	2.976	-15,8	3.534	-16,5	4.234		4.234
Ajangiz	216	27,0	170	4,2	164	21,9	134	-11,6	152	-61,4	393	188,8	136	26,6	107
Alonsotegi	832	-9,0	914	-6,9	981	18,3	830	19,7	693	10,2	629	-26,2	852	31,7	647
Amorebieta-Etxano	7.060	1,1	6.980	-1,9	7.114	-5,0	7.491	11,4	6.723	1,2	6.645	-5,5	7.035	-8,0	7.647
Amoroto	63	-6,4	67	25,0	54	-26,8	73	23,2	60	6,3	56	9,2	51	8,6	47
Arakaldo	17	-37,2	27	-5,0	28	3,2	28	-66,1	81	284,7	21	-46,9	40	-9,5	44
Arantzazu	69	16,5	60	-12,7	68	120,7	31	-62,9	83	23,0	68	35,2	50	-37,4	80
Areatza	247	14,6	215	-12,9	247	3,4	239	18,4	202	0,5	201	7,6	187	-25,1	249
Arrankudiaga	390	-6,1	415	3,4	401	2,9	390	13,3	344	-24,7	457	12,1	408	0,9	404
Arratzu	76	0,5	75	10,3	68	2,6	67	-5,2	70	-7,9	76	12,6	68	-11,1	76
Arrieta	75	19,7	62	-4,2	65	-30,8	94	35,6	69	-23,5	91	-17,0	109	14,2	96
Arrigorriaga	3.223	1,9	3.163	13,3	2.791	2,2	2.731	3,2	2.646	-14,7	3.100	21,0	2.562	-10,6	2.866
Artea	205	0,1	205	-8,0	222	-23,1	289	8,1	267	17,1	228	15,4	198	-51,2	405
Artzentales	79	-15,8	94	44,2	65	-44,3	117	26,9	92	7,0	86	-16,4	103	3,3	100
Atxondo	1.150	302,5	286	-54,9	633	101,3	315	-10,1	350	-1,3	355	8,2	328	-31,3	478
Aulesti	137	-13,2	158	43,5	110	-4,5	115	-3,8	120	-6,4	128	8,3	118	-35,5	184
Bakio	924	-3,5	958	9,4	876	19,1	735	-12,3	838	-16,6	1.005	7,4	936	87,8	498
Balmaseda	1.570	4,4	1.504	-3,2	1.553	7,8	1.440	-2,6	1.478	1,8	1.452	3,0	1.409	8,3	1.302
Barakaldo	25.859	0,6	25.708	-6,1	27.366	5,5	25.936	0,4	25.826	7,3	24.059	9,0	22.071	-32,1	32.520
Barrika	386	8,6	355	4,7	340	-15,2	400	26,8	316	-18,9	389	40,1	278	-6,6	297
Basauri	12.421	-4,8	13.043	-9,8	14.464	20,9	11.960	1,2	11.819	-0,6	11.885	0,6	11.818	7,3	11.011
Bedia	455	25,2	364	10,9	328	-28,1	456	9,8	415	-5,1	437	0,8	434	-28,0	602
Berango	1.600	2,2	1.565	15,7	1.353	5,2	1.287	-0,8	1.297	5,7	1.227	-6,4	1.310	-3,1	1.352
Bermeo	4.438	-4,2	4.633	10,1	4.207	2,8	4.092	-1,8	4.168	18,0	3.533	-20,0	4.417	7,7	4.102
Berriatua	296	4,0	284	-7,0	306	0,9	303	13,2	267	-13,5	309	11,9	276	-15,1	325
Berriz	1.134	-7,4	1.224	4,1	1.176	7,0	1.099	-8,4	1.200	-13,2	1.381	46,9	940	-15,2	1.108
Bilbao	90.695	-1,7	92.249	1,8	90.615	-0,7	91.228	-0,1	91.314	-1,8	93.033	0,4	92.705	4,1	89.080
Busturia	215	-1,7	219	-6,4	234	11,5	210	5,3	199	-14,6	233	17,3	199	-53,8	431
Derio	2.902	9,9	2.641	0,1	2.638	4,1	2.533	-12,3	2.889	0,1	2.885	15,8	2.491	-25,4	3.340
Dima	288	-1,5	293	17,2	250	17,4	213	2,2	208	-53,6	449	75,2	256	84,6	139
Durango	6.714	-7,1	7.227	5,7	6.840	-0,6	6.882	-10,6	7.701	14,7	6.716	-9,6	7.430	7,7	6.899
Ea	195	14,4	171	5,4	162	15,5	140	-24,3	185	4,5	177	27,8	139	-8,7	152
Elantxobe	50	8,2	46	17,3	40	-22,7	51	26,6	40	-13,4	47	53,4	30	-19,5	38
Elorrio	2.131	-1,7	2.168	11,0	1.952	-26,1	2.644	26,0	2.097	-4,9	2.206	28,3	1.720	-22,3	2.214
Erandio	7.971	-4,8	8.375	9,8	7.630	7,5	7.101	-10,7	7.954	-1,3	8.060	0,5	8.017	11,9	7.164
Ereño	47	3,2	45	-14,0	53	24,2	42	-39,9	71	67,9	42	-69,2	136	122,8	61
Ermua	3.394	-4,3	3.547	-7,4	3.829	11,7	3.428	6,3	3.225	5,8	3.048	-13,0	3.503	10,7	3.164
Errigoiti	7	-90,5	76	1,1	75	-19,2	93	-46,1	172	-82,7	995	1.456,8	64	-4,5	67
Etxebarri	2.588	-1,0	2.614	-6,8	2.805	5,9	2.648	-1,7	2.694	-13,0	3.096	1,2	3.059	40,9	2.171
Etxebarria	282	31,5	214	-2,2	219	2,7	213	-17,5	258	11,0	233	-22,8	302	17,9	256
Forua	318	6,1	300	15,5	260	-0,6	261	-1,7	266	-9,1	293	9,2	268	6,4	252
Fruiz	105	2,8	102	15,3	89	-49,0	174	103,7	85	2,4	83	17,6	71	-43,3	125
Galdakao	9.037	-14,0	10.509	3,1	10.192	10,5	9.222	-7,5	9.968	3,1	9.667	0,0	9.671	1,9	9.487
Galdames	162	33,1	122	-38,3	197	82,3	108	-11,9	123	4,3	118	-2,0	120	-6,3	128
Gamiz-Fika	208	2,3	204	-4,0	212	27,6	166	-10,8	186	-2,2	190	-4,5	199	8,5	184
Garai	31	-31,1	46	2,3	45	-41,3	76	173,8	28	-66,1	82	73,7	47	-2,4	48
Gatika	404	-1,2	409	-6,6	438	-1,2	443	41,3	314	-9,0	345	-12,6	394	21,6	324
Gautegiz Arteaga	132	-3,8	137	-0,1	137	1,4	135	-8,1	147	16,8	126	-6,5	134	25,1	107
Gernika-Lumo	4.989	7,5	4.640	-5,2	4.893	10,3	4.436	-2,7	4.558	7,5	4.242	-7,5	4.585	11,9	4.098
Getxo	24.014	-0,2	24.067	6,1	22.686	1,5	22.358	-3,2	23.097	1,3	22.794	-3,0	23.490	4,7	22.445
Gizaburuaga	46	3,1	44	-17,1	53	16,5	46	-64,6	129	182,5	46	12,9	41	-6,4	43
Gordexola	372	-0,6	374	19,7	312	12,3	278	-18,7	342	9,0	314	-21,0	397	11,5	356
Gorliz	2.020	8,9	1.856	-7,9	2.016	9,2	1.846	-5,6	1.955	1,1	1.933	6,7	1.812	-13,3	2.092
Güeñes	1.337	8,2	1.235	1,1	1.222	-4,1	1.274	-25,1	1.701	30,4	1.305	56,9	831	-38,7	1.356
Ibarrangelu	137	-4,0	143	1,2	141	-9,4	155	23,9	125	-17,2	152	8,4	140	-33,6	210

.../...

AURREKONTU LIKIDATUAK 2008-2015. ZERGA ZUZENAK ETA ZEHARKAKOAK BIZKAIAKO UDALERRIETAN
PRESUPUESTOS LIQUIDADOS 2008-2015. IMPUESTOS DIRECTOS E INDIRECTOS EN LOS MUNICIPIOS DE BIZKAIA

000€

UDALERRIAK / MUNICIPIOS	2015		2014		2013		2012		2011		2010		2009		2008
	ZERGAK IMPUESTOS	%15/14	ZERGAK IMPUESTOS	%14/13	ZERGAK IMPUESTOS	%13/12	ZERGAK IMPUESTOS	%12/11	ZERGAK IMPUESTOS	%11/10	ZERGAK IMPUESTOS	%10/09	ZERGAK IMPUESTOS	%09/08	ZERGAK IMPUESTOS
Igorre	1.077	-6,0	1.146	-9,5	1.267	17,4	1.079	-5,4	1.140	-5,4	1.205	6,7	1.130	-3,6	1.172
Ispaster	127	-6,7	136	-38,1	220	84,9	119	12,0	106	-11,5	120	0,2	120	-40,5	201
Iurreta	1.680	-0,4	1.687	2,0	1.655	3,6	1.598	-15,4	1.888	9,5	1.724	-13,4	1.991	0,0	1.991
Izurtza	223	11,9	199	-9,1	219	-12,8	252	23,1	204	17,8	174	62,9	107	-40,6	179
Karrantza Harana/Valle de Carranza	526	-2,2	538	-2,1	550	-8,2	599	24,5	481	-21,4	612	-35,4	948	49,0	636
Kortezubi	99	32,3	75	-22,5	96	-5,4	102	-5,0	107	51,1	71	-33,3	106	30,6	81
Lanestosa	77	85,7	42	1,4	41	2,5	40	2,8	39	-17,7	47	17,9	40	21,4	33
Larrabetzu	485	4,8	463	-18,0	564	45,6	388	-22,9	503	-4,6	527	3,1	512	27,8	400
Laukiz	364	9,6	333	-2,8	342	20,0	285	-26,5	388	14,5	339	33,8	253	-23,4	331
Leioa	8.304	-9,8	9.207	19,4	7.709	-16,7	9.252	-9,5	10.220	3,2	9.903	10,3	8.975	8,3	8.289
Lekeitio	1.565	2,0	1.534	-5,0	1.615	10,8	1.457	1,0	1.443	-13,9	1.676	22,7	1.366	-9,9	1.516
Lemoa	1.117	-28,5	1.561	85,5	841	-39,4	1.389	60,1	868	-24,1	1.143	25,5	910	-2,1	930
Lemoiz	413	-3,0	426	-32,5	631	10,4	571	52,0	376	-28,8	528	46,2	361	10,2	328
Lezama	634	22,5	517	-9,6	572	-16,6	686	16,8	588	-6,9	631	17,6	537	0,0	537
Loiu	1.555	-0,7	1.566	6,5	1.470	3,3	1.423	4,5	1.362	-17,9	1.659	22,5	1.355	-9,3	1.493
Mallabia	542	4,6	518	-3,2	535	-18,1	653	22,1	535	-17,1	646	9,6	589	23,8	476
Mañaria	209	3,5	202	21,9	165	-21,8	212	-0,4	212	16,2	183	18,7	154	-20,0	193
Markina-Xemein	1.192	6,5	1.120	7,9	1.038	-13,0	1.193	-2,6	1.224	26,7	966	13,0	855	-17,2	1.032
Maruri-Jatabe	300	17,8	255	-8,3	278	14,6	243	-6,0	258	-4,1	269	29,7	208	-65,0	594
Mendata	50	-26,1	67	13,9	59	2,3	58	55,4	37	-60,8	95	30,8	72	32,3	55
Mendexa	68	10,8	61	-8,3	66	-25,3	89	-11,8	101	23,0	82	103,3	40	-49,9	80
Meñaka	149	5,5	142	-7,7	153	14,5	134	5,8	127	-8,5	138	21,6	114	25,2	91
Morga	61	-28,7	85	0,1	85	83,9	46	-52,2	97	-48,3	187	150,8	75	-31,0	108
Mundaka	363	9,7	331	-3,1	342	0,7	339	-5,6	360	18,5	303	-14,4	355	-23,1	461
Mungia	5.022	-5,7	5.326	9,3	4.872	4,7	4.654	-6,9	4.998	5,0	4.762	15,1	4.138	-9,2	4.560
Munitibar-Arbatzegi Gerrikaitz	71	7,8	66	-4,3	69	6,1	65	-5,4	68	16,5	59	-24,8	78	-71,0	269
Murueta	80	-9,5	88	-17,8	107	50,6	71	-3,8	74	-14,1	86	46,8	59	-35,0	90
Muskiz	3.913	-15,2	4.613	-57,6	10.882	99,5	5.455	25,9	4.334	-72,3	15.647	-23,7	20.516	601,3	2.925
Muxika	267	-13,2	308	23,3	250	-17,8	304	0,4	302	-22,3	389	0,9	386	13,1	341
Nabarniz	49	-5,0	52	-24,5	69	10,9	62	-26,7	84	-3,3	87	38,6	63	-21,3	80
Ondarroa	1.562	-0,8	1.574	-3,4	1.630	-4,2	1.702	26,1	1.349	1,3	1.332	5,4	1.264	-1,7	1.287
Orozko	770	27,5	604	-10,9	677	13,9	595	-9,3	656	-12,1	747	-2,0	761	20,8	631
Ortuella	1.856	7,3	1.729	3,6	1.670	-13,7	1.935	-29,2	2.734	44,3	1.894	19,8	1.581	-29,5	2.242
Otxandio	307	41,5	217	-36,1	339	1,8	333	48,4	225	0,5	223	-9,2	246	13,1	217
Plentzia	1.252	1,3	1.236	3,7	1.192	3,9	1.147	6,3	1.079	-1,0	1.090	-1,4	1.105	2,6	1.077
Portugalete	8.668	4,6	8.285	-4,0	8.626	3,9	8.301	0,0	8.303	2,5	8.097	3,9	7.789	-13,7	9.027
Santurtzi	11.672	-7,7	12.652	13,5	11.147	-8,1	12.126	5,1	11.542	7,4	10.744	-20,1	13.439	13,5	11.845
Sestao	8.370	9,0	7.679	11,5	6.888	5,0	6.557	7,3	6.112	1,2	6.038	-2,5	6.195	-6,2	6.602
Sondika	1.105	-12,5	1.262	2,5	1.232	-12,3	1.404	5,3	1.333	-5,2	1.406	3,5	1.358	8,6	1.251
Sopela	3.288	12,0	2.935	-1,9	2.991	-2,8	3.078	3,5	2.973	11,7	2.662	-9,0	2.926	22,3	2.393
Sopuerta	417	-6,4	445	9,2	408	26,9	321	-36,0	502	56,6	321	6,4	301	-28,5	422
Sukarrieta	129	77,7	73	-17,0	88	-20,1	110	16,3	94	15,0	82	-12,9	94	-34,4	144
Trucios-Turtzioz	102	13,6	89	-1,2	91	5,2	86	-11,3	97	18,6	82	7,1	76	29,2	59
Ubide	12	-6,3	13	-51,3	27	87,6	14	4,0	14	-3,4	14	137,2	6	-60,0	15
Ugao-Miraballes	731	7,3	681	4,3	653	12,1	582	-10,4	650	-39,1	1.068	68,8	632	-41,4	1.079
Urduliz	1.496	60,5	932	-6,1	992	-53,7	2.145	57,6	1.361	-3,9	1.417	0,7	1.407	62,4	866
Urduña/Orduña	821	0,2	819	11,9	732	1,9	718	-16,5	860	-0,9	868	32,4	655	11,6	587
Valle de Trápaga-Trapagaran	3.840	21,0	3.174	23,4	2.571	-36,1	4.025	17,7	3.420	-16,3	4.088	76,1	2.321	-37,6	3.720
Zaldibar	562	-6,6	602	-8,1	655	34,8	486	-10,1	540	13,1	478	-33,6	719	19,7	601
Zalla	1.673	-7,4	1.807	22,3	1.477	-3,2	1.526	-6,7	1.636	6,7	1.533	4,3	1.470	-17,5	1.782
Zamudio	4.105	18,9	3.451	-3,1	3.561	8,2	3.291	-3,7	3.416	-10,1	3.799	15,0	3.304	-26,8	4.512
Zaratamo	589	-18,3	721	40,0	515	-2,5	528	-14,5	617	46,5	421	-13,7	489	-24,2	645
Zeanuri	310	-9,4	342	-3,9	356	3,4	344	3,8	331	-16,7	398	16,3	342	-24,8	455
Zeberio	180	4,7	172	-10,7	193	4,1	186	-21,1	235	-3,0	242	16,4	208	1,5	205
Zierbena	2.723	-4,5	2.850	-20,6	3.588	-36,1	5.612	3,6	5.418	18,0	4.590	19,8	3.833	-9,6	4.238
Ziortza-Bolibar	77	-25,3	103	12,9	92	-1,8	93	35,0	69	-44,7	125	7,0	117	71,6	68
BIZKAIA GUZTIRA / TOTAL BIZKAIA	317.360	-0,8	320.012	-0,3	321.063	1,9	315.184	-0,2	315.676	-2,8	324.876	0,2	324.352	-0,1	324.835

ERANSKINA / ANEXO IV.1.B2

AURREKONTU LIKIDATUAK 2008-2015. ZERGA ZUZENAK ETA ZEHARKAKOAK GUIPUZKOAKO UDALERRIETAN
PRESUPUESTOS LIQUIDADOS 2008-2015. IMPUESTOS DIRECTOS E INDIRECTOS DE LOS MUNICIPIOS DE GIPUZKOA

000€

UDALERRIAK / MUNICIPIOS	2015		2014		2013		2012		2011		2010		2009		2008
	ZERGAK IMPUESTOS	%15/14	ZERGAK IMPUESTOS	%14/13	ZERGAK IMPUESTOS	%13/12	ZERGAK IMPUESTOS	%12/11	ZERGAK IMPUESTOS	%11/10	ZERGAK IMPUESTOS	%10/09	ZERGAK IMPUESTOS	%09/08	ZERGAK IMPUESTOS
Abaltzisketa	55	10,1	50	-9,7	56	-12,1	63	31,2	48	-29,6	69	37,1	50	-16,1	60
Aduna	581	54,2	377	-4,0	392	1,5	386		386	21,6	318	-2,1	324		324
Aia	678	3,2	658	8,2	608	-10,0	676	3,1	655	-11,8	743	8,0	688	-8,3	750
Aizarnazabal	288	-2,1	294	0,5	293	-12,1	333	33,3	250	19,2	210	-10,0	233	-20,2	292
Albiztur	73	-15,9	87	8,0	81	-22,4	104	38,4	75	20,9	62	-14,4	73	47,0	49
Alegia	497	15,6	430	8,9	394	-3,7	410	18,9	345	10,8	311	-41,4	531	46,6	362
Alkiza	65	-10,6	72	11,9	64	20,0	54	-8,2	59	-0,2	59	12,9	52	-17,3	63
Altzaga	25	0,5	25	-6,7	27	24,7	21	-12,4	25	4,8	23	-0,4	23	-59,4	58
Altzo	237	5,7	224	36,7	164		164		164	-1,6	167	48,5	112	-50,9	229
Amezketa	240	14,8	209	23,6	169	-5,2	179	1,8	175	24,4	141	-14,3	165	-0,6	166
Andoain	4.399	12,8	3.900	-3,9	4.057	11,5	3.638	-4,1	3.793	3,6	3.662	-0,2	3.669	14,8	3.195
Anoeta	547	2,0	536	-7,1	577		577	-28,4	806	92,5	418	9,2	383	5,8	362
Antzuola	624	-4,2	652	-8,6	714	3,2	691	26,9	545	6,0	514	16,8	440	5,2	418
Arama	100	-34,8	154	23,0	125	29,9	96	-12,5	110	14,2	96	3,0	94	-7,0	101
Aretxabaleta	2.044	1,8	2.008	-7,1	2.161	20,2	1.798	6,0	1.695	-6,4	1.812	18,5	1.529	-2,4	1.567
Arrasate/Mondragón	10.112	19,4	8.466	4,7	8.086	9,8	7.367	3,1	7.146	0,9	7.085	2,7	6.895	-13,0	7.926
Asteasu	834	4,8	796	-1,0	804	3,8	775	20,5	643	4,6	614	-14,4	717	11,0	646
Astigarraga	2.749	24,0	2.216	-0,9	2.237	9,6	2.042	-23,5	2.668	3,4	2.581	36,8	1.887	-16,4	2.256
Ataun	277	-0,3	278	6,2	262	2,8	255	1,7	250	6,6	235	-23,6	307	-14,2	358
Azkoitia	3.624	-3,9	3.771	0,6	3.747	20,4	3.111	2,9	3.023	-1,9	3.081	13,9	2.706	-2,9	2.787
Azpeitia	5.625	6,0	5.307	-1,7	5.397	9,2	4.942	-1,6	5.023	7,0	4.692	-4,2	4.900	2,9	4.762
Baliarrain	20	-9,9	23	20,8	19	7,7	17	-37,6	28	78,6	16	-3,5	16	-23,0	21
Beasain	4.697	6,8	4.398	-9,8	4.875	30,4	3.738	1,0	3.699	-2,4	3.792	-5,9	4.031	-0,6	4.056
Beizama	26	15,8	22	-10,6	25	1,2	25	17,5	21	-22,4	27	73,7	16	-31,3	23
Belauntza	95	-9,9	105	18,4	89	-0,4	89	6,8	83	-19,5	103	7,3	96	-8,6	105
Berastegi	214	-16,5	256	3,7	247	38,5	178	14,0	156	-36,8	247	39,3	177	14,7	155
Bergara	5.218	-7,6	5.650	8,8	5.192	9,3	4.751	-5,3	5.020	3,0	4.876	-5,5	5.159	-6,7	5.531
Berrobi	89	1,3	88	14,6	76	0,6	76	11,4	68	-5,1	72	-3,0	74	-35,1	114
Bidania-Goiatz	126	-23,8	165	12,7	147	28,5	114	19,7	95	7,3	89	8,4	82	-11,0	92
Deba	2.460	2,8	2.392	-4,4	2.502	21,2	2.064	5,4	1.958	-3,1	2.021	-0,1	2.023	-4,7	2.123
Donostia / San Sebastián	80.387	2,9	78.144	2,0	76.631	1,4	75.557	6,0	71.282	3,6	68.803	2,7	67.001	-2,2	68.507
Eibar	8.727	-0,6	8.781	4,5	8.405	-2,1	8.588	7,5	7.986	-1,8	8.130	12,6	7.218	3,3	6.989
Elduain	65	8,1	60	17,4	51		51	2,7	50	16,1	43	-26,2	59	-2,8	60
Elgeta	456	-9,3	503	0,8	499	-7,1	537	-7,0	578	5,0	551	39,2	396	3,6	382
Elgoibar	3.705	4,1	3.558	2,5	3.473	6,2	3.269	0,6	3.249	10,7	2.936	-0,5	2.949	-0,7	2.971
Errenteria	10.172	2,4	9.930	-2,3	10.169	5,5	9.641	3,9	9.275	0,4	9.239	1,2	9.133	-4,1	9.525
Errezil	151	-16,0	180	17,3	153	6,7	144	2,5	140	1,1	139	-3,8	144	25,8	115
Eskoriatza	1.359	1,4	1.340	-0,1	1.342	12,9	1.189	3,5	1.149	-6,9	1.234	19,4	1.034	7,2	964
Ezkio-Itsaso	300	-40,5	505	29,3	390	10,0	355	9,6	324	24,8	259	-16,6	311	-32,5	461
Gabiria	107	0,2	107	-4,9	113	16,5	97	12,9	86	-33,4	129	51,9	85	12,9	75
Gaintza	33	50,6	22	-11,8	25	-14,5	29	30,6	23	31,3	17	15,3	15	-52,2	31
Gaztelu	13	-38,2	20	52,2	13	-8,5	15	36,1	11	-38,9	18	38,6	13	-63,6	35
Getaria	780	-8,0	848	0,9	840	10,7	759	14,3	664	-28,0	923	27,2	725	-4,2	757
Hernani	7.228	9,2	6.617	4,5	6.331	-12,1	7.201	12,2	6.421	8,3	5.928	2,2	5.802	-11,7	6.568
Hernialde	46	1,6	45	0,0	45	1,3	44	5,7	42	9,5	38	7,9	36	46,8	24
Hondarribia	7.924	5,2	7.532	4,4	7.214	1,0	7.140	5,3	6.778	-10,1	7.542	7,4	7.020	-1,5	7.125
Ibarra	1.094	-0,5	1.099	7,2	1.025	-10,3	1.143	4,8	1.091	18,9	917	-16,6	1.100	-14,2	1.283
Idiazabal	940	2,8	914	-5,4	967	-17,9	1.177	26,4	932	23,4	755	-8,9	829	14,6	723
Ikaztegieta	136	11,1	122	-4,8	128	-9,6	142	44,2	98	9,1	90	-7,1	97	3,1	94
Irun	20.201	0,8	20.037	3,7	19.325	6,3	18.181	-1,5	18.465	-0,8	18.607	4,6	17.790	-4,9	18.710
Irura	665	10,2	604	-8,7	661	28,9	513	-4,0	534	-14,1	622	-29,5	882	52,2	579
Itsasondo	138	-7,0	149	0,9	147	18,9	124	-12,5	142	7,4	132	5,9	125	1,7	123
Larraul	51	6,7	48	-3,5	49	5,7	47	17,7	40	-16,0	47	-12,2	54	48,5	36
Lasarte-Oria	4.625	23,0	3.760	-6,7	4.031	0,2	4.021	12,2	3.585	-27,6	4.949	38,4	3.576	-3,2	3.696
Lazkao	1.641	-9,6	1.815	23,3	1.472	-15,8	1.749	19,8	1.460	-2,2	1.494	-12,9	1.715	-7,5	1.854
Leaburu	82	-10,4	91	31,9	69	-23,3	90	31,3	69	26,7	54	0,9	54	-64,2	150
Legazpi	2.433	-4,3	2.541	2,0	2.491	16,7	2.134	-13,0	2.454	14,4	2.145	0,6	2.133	9,9	1.941
Legorreta	406	-5,1	428	-34,7	655	130,5	284	-4,6	298	4,7	285	-23,8	373	43,3	261
Leintz-Gatzaga	61	20,1	51	-15,4	60	4,1	58	20,4	48	10,8	43		43	-64,6	122
Lezo	2.876	9,5	2.627	-2,4	2.693	16,9	2.304	3,9	2.219	-4,5	2.322	2,8	2.259	2,0	2.214

.../...

AURREKONTU LIKIDATUAK 2008-2015. ZERGA ZUZENAK ETA ZEHARKAKOAK GUIPUZKOAKO UDALERRIETAN

PRESUPUESTOS LIQUIDADOS 2008-2015. IMPUESTOS DIRECTOS E INDIRECTOS DE LOS MUNICIPIOS DE GIPUZKOA

000€

UDALERRIAK / MUNICIPIOS	2015		2014		2013		2012		2011		2010		2009		2008
	ZERGAK IMPUESTOS	%15/14	ZERGAK IMPUESTOS	%14/13	ZERGAK IMPUESTOS	%13/12	ZERGAK IMPUESTOS	%12/11	ZERGAK IMPUESTOS	%11/10	ZERGAK IMPUESTOS	%10/09	ZERGAK IMPUESTOS	%09/08	ZERGAK IMPUESTOS
Lizartza	127	-11,5	143	31,7	109	-38,4	176	57,0	112	7,3	105	-37,6	168	42,4	118
Mendaro	523	2,5	510	-4,6	535	7,7	497	4,2	477	4,6	456	-6,7	489	-10,3	545
Mutiloa	85	15,3	74	68,3	44	1,8	43	16,6	37	-19,6	46	17,0	39	16,8	34
Mutriku	1.277	1,0	1.264	-8,8	1.386	18,5	1.169	1,0	1.157	4,6	1.107	2,2	1.083	-23,5	1.416
Oiartzun	6.634	14,4	5.799	5,0	5.525	-2,4	5.660	10,7	5.113	11,0	4.606	-4,5	4.821	-0,4	4.841
Olaberria	1.064	12,5	946	41,1	670	32,8	505	17,0	431	16,1	372	-16,9	447	-32,7	664
Oñati	4.367	13,8	3.839	-7,5	4.150	16,1	3.574	-8,0	3.884	7,6	3.608	-5,2	3.804	7,2	3.548
Ordizia	2.727	-4,7	2.860	8,7	2.632	-1,9	2.684	-6,7	2.875	20,3	2.391	-10,2	2.663	1,6	2.620
Orendain	26	-16,6	31	-2,9	32	20,2	27	15,6	23	19,1	19	-8,1	21	-1,2	21
Orexa	13	0,1	13	20,1	11	3,2	11	4,9	10	-10,7	11	24,2	9	17,2	8
Orio	1.216	-7,5	1.313	11,5	1.178	-0,3	1.181	-11,3	1.332	-4,1	1.388	11,8	1.241	42,3	872
Ormaiztegi	352	-9,6	389	16,6	334	-19,8	416	30,8	318	5,4	302	-2,4	309	-8,9	340
Pasaia	3.384	-28,3	4.718	16,8	4.039	5,7	3.821	6,5	3.589	-25,6	4.822	37,0	3.520	-11,9	3.993
Segura	310	-5,4	327	1,8	321	5,2	306	14,1	268	-2,9	276	7,5	257	-20,6	323
Soraluze-Placencia de las Armas	859	-4,6	901	-14,9	1.058	34,3	787	9,3	720	13,7	634	-14,0	737	5,3	700
Tolosa	6.334	1,5	6.240	8,4	5.758	7,1	5.377	-9,2	5.920	17,6	5.036	-0,3	5.052	-28,3	7.047
Urnieta	1.799	1,0	1.781	-2,4	1.824	-9,2	2.009	5,4	1.905	11,8	1.704	-1,0	1.721	-1,8	1.753
Urretxu	1.825	-5,9	1.940	15,5	1.679	11,5	1.506	-6,5	1.610	8,9	1.479	10,6	1.338	2,2	1.309
Usurbil	3.021	-8,9	3.316	10,8	2.991	2,5	2.919	-8,1	3.177	-5,7	3.369	9,2	3.087	29,3	2.387
Villabona	1.619	2,2	1.584	-6,4	1.692	12,9	1.499	8,8	1.378	1,0	1.364	5,0	1.300	-17,6	1.577
Zaldibia	345	-8,9	379	19,9	316	-24,3	418	41,7	295	11,5	264	-38,9	432	63,6	264
Zarautz	8.075	0,6	8.029	4,2	7.707	13,2	6.806	-0,9	6.865	8,8	6.309	-3,2	6.514	1,0	6.451
Zegama	356	5,7	337	-3,5	349	1,1	345	-0,7	348	21,2	287	2,1	281	-5,3	297
Zerain	80	9,9	72	-13,2	83	22,1	68	10,4	62	-8,6	68	30,5	52	-8,5	57
Zestoa	1.181	10,0	1.074	-19,4	1.333	22,9	1.085	-11,7	1.228	19,6	1.027	-12,1	1.168	10,1	1.061
Zizurkil	807	17,4	688	0,2	686	4,5	656	6,4	617	16,8	528	-36,8	835	58,8	526
Zumaia	3.437	-14,2	4.004	29,4	3.095	11,0	2.789	-12,5	3.187	7,0	2.978	19,0	2.504	-6,3	2.673
Zumarraga	2.346	-5,5	2.484	1,1	2.458	-3,4	2.545	22,5	2.078	-8,6	2.274	5,0	2.165	16,4	1.859
GIPUZKOA GUZTIRA / TOTAL GIPUZKOA	257.612	2,6	251.146	2,5	245.052	4,6	234.195	2,9	227.521	1,9	223.355	3,2	216.479	-2,8	222.631

ERANSKINA / ANEXO IV.1.G2

AURREKONTU LIKIDATUAK 2008-2015. ZERGA ZUZENAK ETA ZEHARKAKOAK EUSKAL AEKO UDALERRIETAN

PRESUPUESTOS LIQUIDADOS 2008-2015. IMPUESTOS DIRECTOS E INDIRECTOS EN LOS MUNICIPIOS DE LA COMUNIDAD AUTÓNOMA DE EUSKADI

000€

LURRALDE HISTORIKOAK TERRITORIOS HISTÓRICOS	2015		2014		2013		2012		2011		2010		2009		2008
	ZERGAK IMPUESTOS	%15/14	ZERGAK IMPUESTOS	%14/13	ZERGAK IMPUESTOS	%13/12	ZERGAK IMPUESTOS	%12/11	ZERGAK IMPUESTOS	%11/10	ZERGAK IMPUESTOS	%10/09	ZERGAK IMPUESTOS	%09/08	ZERGAK IMPUESTOS
ARABA / ÁLAVA	135.440	9,5	123.712	1,9	121.401	-0,1	121.510	-2,4	124.554	2,2	121.864	9,6	111.204	-2,4	113.980
BIZKAIA	317.360	-0,8	320.012	-0,3	321.063	1,9	315.184	-0,2	315.676	-2,8	324.876	0,2	324.352	2,9	315.101
GIPUZKOA	257.612	2,6	251.146	2,5	245.052	4,6	234.195	2,9	227.521	1,9	223.355	3,2	216.479	-2,8	222.631
EAE / CAE	710.412	2,2	694.869	1,1	687.515	2,5	670.889	0,5	667.750	-0,3	670.094	2,8	652.036	0,0	651.712

UDALERRI NABARMENENAK MUNICIPIOS MÁS IMPORTANTES	2015		2014		2013		2012		2011		2010		2009		2008
	ZERGAK IMPUESTOS	%15/14	ZERGAK IMPUESTOS	%14/13	ZERGAK IMPUESTOS	%13/12	ZERGAK IMPUESTOS	%12/11	ZERGAK IMPUESTOS	%11/10	ZERGAK IMPUESTOS	%10/09	ZERGAK IMPUESTOS	%09/08	ZERGAK IMPUESTOS
Bilbao	90.695	-1,7	92.249	1,8	90.615	-0,7	91.228	-0,1	91.314	-1,8	93.033	0,4	92.705	4,1	89.080
Vitoria-Gasteiz	102.980	11,4	92.467	1,5	91.143	0,1	91.036	-3,6	94.391	1,6	92.906	11,6	83.274	-1,8	84.809
Donostia-San Sebastián	80.387	2,9	78.144	2,0	76.631	1,4	75.557	6,0	71.282	3,6	68.803	2,7	67.001	-2,2	68.507
Barakaldo	25.859	0,6	25.708	-6,1	27.366	5,5	25.936	0,4	25.826	7,3	24.059	9,0	22.071	-32,1	32.520
Getxo	24.014	-0,2	24.067	6,1	22.686	1,5	22.358	-3,2	23.097	1,3	22.794	-3,0	23.490	4,7	22.445
Irún	20.201	0,8	20.037	3,7	19.325	6,3	18.181	-1,5	18.465	-0,8	18.607	4,6	17.790	-4,9	18.710
Portugalete	8.668	4,6	8.285	-4,0	8.626	3,9	8.301	0,0	8.303	2,5	8.097	3,9	7.789	-13,7	9.027
Santurtzi	11.672	-7,7	12.652	13,5	11.147	-8,1	12.126	5,1	11.542	7,4	10.744	-20,1	13.439	13,5	11.845
Basauri	12.421	-4,8	13.043	-9,8	14.464	20,9	11.960	1,2	11.819	-0,6	11.885	0,6	11.818	7,3	11.011

ERANSKINA / ANEXO IV.1.PV2

2015EKO AURREKONTU LIKIDATUA. ARABAKO UDALERRIEN SARRERAK
PRESUPUESTO LIQUIDADO 2015. INGRESOS DE LOS MUNICIPIOS DE ÁLAVA

000€

UDALERRIAK / MUNICIPIOS	GUZTIRA / TOTAL		KAPITULUAK / CAPÍTULOS								
	BIZTANLERIA POBLACIÓN 2015	SARRERAK INGRESOS 2015	1 Zuzeneko Z. I. Directos	2 Zeharkako Z. I. Indirectos	3 Tasak Tasas	4 Trans. Arr. Transf. Corr.	5 Ond. Sarr. Ing. Patrim.	6 Inb. Best. Enaj. Inver.	7 Kap. Trans. Transf. Cap.	8 Fin. Akt. Act. Fin.	9 Fin. Pas. Pas. Fin.
Alegría-Dulantzi	2.989	3.882	918	25	695	1.667	86		492		
Amurrio	10.309	14.726	2.978	202	3.352	6.664	235	13	1.199	8	74
Añana	172	470	70	10	42	120	35		194		
Aramaio	1.526	2.219	466	28	477	919	222		107		
Armiñón	222	304	87	3	52	137	12		13		
Arraia-Maeztu	718	1.573	266	20	194	422	281		301		90
Arrazua-Ubarrundia	1.025	1.958	481	10	250	931	202		84		
Artziniega	1.857	1.914	481	53	263	1.010	19		87	2	
Asparrena	1.637	3.323	701	276	624	1.322	90		311		
Ayala/Aiara	2.889	4.953	672	47	394	1.726	285		1.715		114
Baños de Ebro/Mañueta	313	355	87	4	39	159	63		4		
Barrundia	936	1.650	466	34	181	466	214		288		
Berantevilla	475	2.080	225	4	215	245	100	5	1.286		
Bernedo	515	1.239	242	51	135	308	213		291	0	
Campezo/Kanpezu	1.052	2.319	311	24	241	964	207		535		36
Elburgo/Burgelu	637	927	266	4	135	379	77		66		
Elciego	1.030	1.739	475	10	274	615	124	7	234		
Elvillar/Bilar	348	528	145	2	39	241	8	5	89		
Erriberagoitia/Ribera Alta	823	2.058	412	17	133	372	230		874		20
Harana/Valle de Arana	243	435	72	3	38	201	44		76		
Iruña Oka/Iruña de Oca	3.334	6.069	1.498	151	729	1.906	264	44	1.476	1	
Iruraiz-Gauna	544	666	152	8	82	256	125		42		
Kripan	187	238	76	1	39	108	6		9		
Kuartango	356	1.179	386	11	143	223	192	32	191		
Labastida/Bastida	1.493	2.755	939	18	439	892	115	1	152		200
Lagrán	173	502	90	10	31	161	136		74		
Laguardia	1.550	3.391	908	64	456	1.198	64	142	559		
Lanciego/Lantziego	701	779	223	7	110	356	18		65		
Lantarón	912	2.002	695	23	332	625	106		133	29	60
Lapuebla de Labarca	865	991	369	35	112	407	24		46		
Laudio/Llodio	18.303	28.432	5.670	129	5.289	14.740	38	743	1.554	269	
Legutio	1.732	4.500	1.201	40	1.616	973	92		579	0	
Leza	216	343	114	7	35	136	15		36		
Moreda de Álava/Moreda Araba	262	274	73	13	19	126	9		35		
Navaridas	249	434	94	1	29	122	5		184		
Okondo	1.164	1.554	313	11	125	584	70	64	387		
Oyón-Oion	3.427	3.534	1.098	21	402	1.742	21		251		
Peñacerrada-Urizaharra	280	670	112	20	41	149	109		240		
Ribera Baja/Erribera Beitia	1.492	2.702	604	28	417	1.116	104		161	30	242
Salvatierra/Agurain	5.155	6.289	1.540	73	1.685	2.835	97		60		
Samaniego	276	630	105	264	24	157	17		64		
San Millán/Donemiliaga	735	3.976	449	210	122	423	191		1.981	300	300
Urkabustaiz	1.377	1.798	509	30	218	826	113		86	16	
Valdegovía/Gaubea	1.063	4.066	517	31	226	1.244	269	33	1.629		116
Villabuena de Álava/Eskuernaga	295	382	115	6	41	157	13		49		
Vitoria-Gasteiz	241.451	435.003	96.614	6.366	101.211	170.281	13.974	3.580	12.192		30.785
Yécora/Iekora	272	377	97	3	34	143	9		91		
Zalduondo	198	229	44	4	21	104	7		48		
Zambrana	415	930	268	5	110	226	57		262		3
Zigoitia	1.762	2.946	1.122	73	273	1.186	223	0	42	28	
Zuia	2.380	3.626	1.087	51	490	1.547	220	35	190	6	
ARABA GUZTIRA / TOTAL ÁLAVA	322.335	569.923	126.902	8.538	122.671	223.817	19.449	4.703	31.114	690	32.040

ERANSKINA / ANEXO IV.2.A1

2015EKO AURREKONTU LIKIDATUA. BIZKAIAKO UDALERRIEN SARRERAK
PRESUPUESTO LIQUIDADO 2015. INGRESOS DE LOS MUNICIPIOS DE BIZKAIA

000€

UDALERRIAK / MUNICIPIOS	GUZTIRA / TOTAL		KAPITULUAK / CAPÍTULOS								
	BIZTANLERIA POBLACIÓN 2015	SARRERAK INGRESOS 2015	1 Zuzeneko Z. I. Directos	2 Zeharkako Z. I. Indirectos	3 Tasak Tasas	4 Trans. Arr. Transf. Corr.	5 Ond. Sarr. Ing. Patrim.	6 Inb. Best. Enaj. Inver.	7 Kap. Trans. Transf. Cap.	8 Fin. Akt. Act. Fin.	9 Fin. Pas. Pas. Fin.
Abadiño	7.548	9.631	2.692	126	1.723	5.005	59			25	
Abanto y Ciérvana-Abanto Zierbena	9.570	14.212	3.299	332	1.685	6.874	85	25	1.862	48	1
Ajangiz	465	749	134	82	100	425	7				
Alonsotegi	2.855	4.102	808	24	549	2.539	11	26	145		
Amorebieta-Etxano	18.491	26.442	6.772	288	5.008	12.730	50	1.569	15	10	
Amoroto	413	581	56	7	26	449	6		38		
Arakaldo	165	269	15	2	8	226	23		-4		
Arantzazu	378	495	56	14	40	338	0		47		
Areatza	1.194	2.004	226	21	341	930	52	116	317		
Arrankudiaga	1.006	1.574	375	15	137	842	27		36		142
Arratzu	407	797	61	15	44	403	1		273		
Arrieta	556	727	64	11	82	494	28	10	39		
Arrigorriaga	12.029	13.406	3.143	80	1.650	8.476	47			9	
Artea	736	1.375	197	8	280	866	25				
Artzentales	732	1.225	75	5	71	722	164		188		
Atxondo	1.376	2.739	1.111	39	583	941	13		52		
Aulesti	653	1.159	102	35	122	681	9		209		
Bakio	2.596	4.972	836	89	898	2.448	328	43	326	4	
Balmaseda	7.619	9.571	1.428	142	1.153	5.796	502		537	12	
Barakaldo	98.403	125.704	23.703	2.156	27.992	68.058	498	333	1.472	105	1.386
Barrika	1.561	1.612	331	55	147	998	0		78	3	
Basauri	40.876	51.526	11.853	568	10.628	27.127	189	21	1.034	107	
Bedia	1.026	1.638	440	15	125	889	5	1	163		
Berango	7.116	8.679	1.255	345	729	4.276	10	2.003	61		
Bermeo	16.709	21.579	4.045	393	5.007	11.271	70		345	38	409
Berriatua	1.216	1.655	269	26	270	951	18		121		
Berriz	4.704	6.386	1.061	73	1.200	3.234	79	370	369		
Bilbao	342.481	543.375	86.265	4.430	110.504	313.521	17.037	6.144	4.116	219	1.139
Busturia	1.652	1.684	187	29	162	1.230	12		64		
Derio	6.496	8.290	2.496	406	1.689	3.604	52	36	8		
Dima	1.459	1.803	255	33	71	1.135	37		271		
Durango	29.193	31.041	6.503	212	6.906	16.382	318	492	146	82	
Ea	850	1.182	148	47	110	718	31		129		
Elantxobe	372	426	39	11	49	312	8	7			
Elorrio	7.350	8.271	2.007	124	980	4.690	31	139	41	4	254
Erandio	23.906	31.421	7.777	194	6.186	16.504	179	265	304	12	
Ereño	261	609	38	9	20	392	13		137		
Ermua	15.989	22.249	3.242	153	4.359	12.802	117	207	1.359	11	
Errigoiti	496	971	83	-76	82	881	1				
Etxebarri	10.951	10.663	2.551	37	1.208	6.790	40		36	3	
Etxebarria	706	1.370	269	12	244	668	8		164	4	
Forua	934	1.175	299	19	78	680	16		82	1	
Fruiz	547	747	97	9	59	442	18		123		
Galdakao	29.269	33.302	8.849	188	5.193	18.997	-101	51	111	14	
Galdames	819	1.475	140	22	35	941	264		72		
Gamiz-Fika	1.366	1.253	185	24	67	861	13		103		
Garai	309	657	31	1	64	338	135		89		
Gatika	1.662	1.970	383	21	273	1.141	8		143		
Gautegiz Arteaga	846	972	117	15	73	701	4	10	52		
Gernika-Lumo	16.595	19.143	4.506	484	3.014	10.709	104	52	247	27	
Getxo	77.759	99.976	22.759	1.255	21.986	50.397	646	1.858	975	100	
Gizaburuaga	209	407	44	1	20	307	3		31		
Gordexola	1.702	2.324	337	35	302	1.275	193		183		
Gorliz	5.655	6.568	1.871	149	929	3.585	28	-1	-1	8	
Güeñes	6.607	7.426	1.314	23	984	4.704	246	3	137	15	
Ibarrangelu	642	1.440	113	24	427	654	62		160		

.../...

2015EKO AURREKONTU LIKIDATUA. BIZKAIAKO UDALERRIEN SARRERAK

PRESUPUESTO LIQUIDADO 2015. INGRESOS DE LOS MUNICIPIOS DE BIZKAIA

000€

UDALERRIAK / MUNICIPIOS	GUZTIRA / TOTAL		KAPITULUAK / CAPÍTULOS								
	BIZTANLERIA POBLACIÓN 2015	SARRERAK INGRESOS 2015	1 Zuzeneko Z. I. Directos	2 Zeharkako Z. I. Indirectos	3 Tasak Tasas	4 Trans. Arr. Transf. Corr.	5 Ond. Sarr. Ing. Patrim.	6 Inb. Best. Enaj. Inver.	7 Kap. Trans. Transf. Cap.	8 Fin. Akt. Act. Fin.	9 Fin. Pas. Pas. Fin.
Igorre	4.108	4.437	979	98	497	2.801	41		22		
Ispaster	719	1.205	90	38	74	640	31		333		
Iurreta	3.678	5.840	1.529	151	852	2.453	22	153	677	3	
Izurtza	251	766	203	20	94	298	46	97	8		
Karrantza Harana/Valle de Carranza	2.745	4.415	492	34	601	2.055	662	197	321	54	
Kortezubi	440	867	84	14	27	419	4		318		
Lanestosa	280	699	71	7	60	264	42		255		
Larrabetzu	2.057	2.315	428	57	344	1.400	5		81		
Laukiz	1.183	1.331	341	24	109	791	19		47		
Leioa	30.793	37.200	7.960	345	7.017	19.795	442	1.557	32	53	
Lekeitio	7.187	7.995	1.440	125	1.478	4.678	64	132	79		
Lemoa	3.559	3.770	1.095	21	257	2.324	4		69		
Lemoiz	1.244	1.447	393	20	174	849	11				
Lezama	2.353	2.561	497	137	240	1.629	29		30		
Loiu	2.277	3.729	1.507	49	650	1.470	46		5	4	
Mallabia	1.175	2.416	503	38	747	990	3		134		
Mañaria	518	1.129	167	42	394	504	21		0		
Markina-Xemein	4.899	5.108	1.015	177	559	3.126	15	142	71	4	
Maruri-Jatabe	941	1.439	250	51	186	720	17	150	65		
Mendata	400	730	46	3	24	514	17		126		
Mendexa	472	822	60	8	47	418	11		278		
Meñaka	725	894	139	10	134	589	12		10		
Morga	418	653	79	-19	29	454	12		98		
Mundaka	1.858	2.526	299	64	334	1.623	63		143		
Mungia	17.091	21.159	4.605	416	3.268	12.047	89	463	246	26	
Munitibar-Arbatzegi Gerrikaitz	462	774	67	4	43	568	22		71		
Murueta	298	483	77	3	21	317	7		60		
Muskiz	7.449	11.663	3.230	682	1.539	5.569	422		211	9	
Muxika	1.433	2.012	196	71	148	1.103	267	32	195		
Nabarniz	255	574	48	1	37	397	9		82		
Ondarroa	8.617	10.500	1.499	63	2.632	5.859	153		172	123	
Orozko	2.635	4.652	668	101	877	2.788	134	1	62	21	
Ortuella	8.358	8.379	1.536	320	799	5.368	318			37	
Otxandio	1.289	1.772	218	89	245	1.030	45		145		
Plentzia	4.360	4.724	1.182	70	521	2.869	42		40		
Portugalete	46.372	52.168	7.957	711	8.996	29.969	143	62	4.275		56
Santurtzi	45.703	57.388	10.808	864	10.313	31.300	285	2.329	1.000	489	
Sestao	27.286	32.513	7.899	471	5.866	17.908	197	107	64	2	
Sondika	4.461	4.964	1.062	43	766	3.066	18	5	4		
Sopela	12.592	13.689	2.802	486	2.035	8.136	98	51	60	20	
Sopuerta	2.584	2.553	381	36	118	1.732	180		107		
Sukarrieta	357	621	83	46	75	356	24	6	30		
Trucios-Turtzioz	520	888	96	6	17	620	111		39		
Ubide	180	288	12	0	11	242	18		5		
Ugao-Miraballes	4.088	3.971	698	33	385	2.810	13		32		
Urduliz	4.128	6.840	1.207	288	459	2.640	209	1.772	253	11	
Urduña/Orduña	4.136	6.429	769	52	2.336	2.990	176	11	94		
Valle de Trápaga-Trapagaran	11.938	15.024	3.588	252	1.711	9.045	22	263	144		
Zaldibar	3.062	3.196	521	41	540	1.954	5		129	6	
Zalla	8.376	10.817	1.597	76	1.955	5.637	890		541	121	
Zamudio	3.183	9.455	3.627	478	2.109	2.123	15	647	456		
Zaratamo	1.609	2.493	559	29	236	1.260	100		309		
Zeanuri	1.243	2.099	326	-16	50	1.566	141		33		
Zeberio	1.069	2.431	164	16	371	1.489	33		359		
Zierbena	1.494	4.666	2.423	300	726	1.104	31	28	55		
Ziortza-Bolibar	461	694	71	6	38	532	3		43		
BIZKAIA GUZTIRA / TOTAL BIZKAIA	1.138.852	1.551.175	296.956	20.404	290.845	858.550	27.685	21.983	29.523	1.841	3.389

ERANSKINA / ANEXO IV.2.B1

2015EKO AURREKONTU LIKIDATUA. GIPUZKOAKO UDALERRIEN SARRERAK
PRESUPUESTO LIQUIDADO 2015. INGRESOS DE LOS MUNICIPIOS DE GIPUZKOA

000€

UDALERRIAK / MUNICIPIOS	GUZTIRA / TOTAL		KAPITULUAK / CAPÍTULOS								
	BIZTANLERIA POBLACIÓN 2015	SARRERAK INGRESOS 2015	1 Zuzeneko Z. I. Directos	2 Zeharkako Z. I. Indirectos	3 Tasak Tasas	4 Trans. Arr. Transf. Corr.	5 Ond. Sarr. Ing. Patrim.	6 Inb. Best. Enaj. Inver.	7 Kap. Trans. Transf. Cap.	8 Fin. Akt. Act. Fin.	9 Fin. Pas. Pas. Fin.
Abaltzisketa	314	470	52	3	33	302	14		65		
Aduna	465	1.212	543	38	63	342	131		96		
Aia	2.022	3.292	575	103	391	1.314	23	227	647	6	6
Aizarnazabal	754	1.346	283	5	407	541	2		108		
Albiztur	309	475	69	4	52	289	2	42	16	0	
Alegia	1.760	2.064	437	60	172	1.259	37	3	96		
Alkiza	346	611	56	9	55	299	2		183	7	
Altzaga	173	351	25		23	207	4		92		
Altzo	356	634	214	23	41	332	1		24		
Amezketa	921	1.285	188	52	227	709	51		57		
Andoain	14.827	24.218	4.022	376	6.164	12.602	154		409	491	
Anoeta	1.996	2.286	527	19	307	1.270	16	2	128	17	
Antzuola	2.223	2.970	584	41	292	1.644	199		212		
Arama	210	456	94	6	56	226	14		59		
Aretxabaleta	6.987	9.188	1.975	69	2.493	4.477	50		71	53	
Arrasate/Mondragón	21.903	37.127	8.775	1.337	9.238	16.119	172	403	180	903	
Asteasu	1.493	4.595	686	148	1.476	946	2		195	500	642
Astigarraga	5.901	8.473	2.264	486	1.260	3.313	39	436	587	89	
Ataun	1.696	1.863	261	16	207	1.275	1		-56		160
Azkoitia	11.852	17.316	3.600	24	3.817	9.234	262		325	54	
Azpeitia	14.812	23.569	5.397	229	3.381	9.860	270	16	4.417		
Baliarrain	145	313	20	1	22	196	13	3	58		
Beasain	13.863	19.347	3.992	705	3.507	9.354	890	144	548	208	
Beizama	125	337	24	1	24	259	3		25		
Belauntza	255	481	93	2	23	240	7		116		
Berastegi	1.064	1.293	192	21	168	876	6		19	11	
Bergara	14.905	24.410	4.896	322	7.274	11.632	49	32	100	106	
Berrobi	599	583	79	10	27	433	3		31		
Bidania-Goiatz	514	696	122	4	103	378	20		64	5	
Deba	5.427	9.177	2.417	43	1.272	3.960	50	1.260	172	3	
Donostia / San Sebastián	180.179	375.833	75.401	4.986	108.073	138.404	5.479	24.575	5.391	0	13.524
Eibar	27.158	37.348	8.397	331	5.116	20.342	252		1.782	207	922
Elduain	243	322	65	1	22	222	3		9		
Elgeta	1.099	1.645	440	17	195	877	13		103		
Elgoibar	11.481	16.959	3.437	268	3.804	8.094	29	867	457	4	
Errenteria	39.905	55.601	9.916	256	10.690	28.737	604	2	2.376	35	2.985
Errezil	608	695	143	8	76	425	11		32		
Eskoriatza	4.097	5.833	1.310	49	1.493	2.850	44		85	3	
Ezkio-Itsaso	622	1.488	285	15	133	485	22	202	346		
Gabiria	507	664	93	15	39	406	18		81	13	
Gaintza	122	230	23	10	20	157	1		19		
Gaztelu	165	241	12	0	6	188	5		29		
Getaria	2.791	3.590	740	40	823	1.753	14	50	169		
Hernani	20.013	36.068	6.696	532	10.313	16.677	56	158	945	90	600
Hernialde	313	392	46		38	291	0		18		
Hondarribia	17.092	22.999	7.772	152	2.593	11.006	137	573	652	114	
Ibarra	4.177	4.514	1.056	37	690	2.709	10		10	1	
Idiazabal	2.333	2.949	898	41	299	1.710	0				
Ikaztegieta	484	594	125	10	50	386	5		18		
Irun	59.673	72.254	19.165	1.036	6.993	41.857	1.254	224	670	1.056	
Irura	1.750	2.178	590	75	331	1.079	6		60	37	
Itsasondo	657	873	138		102	489	16		127		
Larraul	246	332	45	6	42	228	4	0	7		
Lasarte-Oria	18.494	22.399	4.245	380	4.852	12.695	135	15	77	0	
Lazkao	5.426	7.682	1.435	206	2.214	3.461	127	37	113	89	
Leaburu	360	496	80	1	38	311	31		34		
Legazpi	8.438	10.865	2.318	114	1.675	6.390	41		326		
Legorreta	1.485	1.760	379	27	348	935	10		56	5	
Leintz-Gatzaga	245	896	55	6	271	243	194		128		
Lezo	6.002	8.620	2.720	156	1.394	3.985	29	10	326		

.../...

2015EKO AURREKONTU LIKIDATUA. GIPUZKOAKO UDALERRIEN SARRERAK

PRESUPUESTO LIQUIDADO 2015. INGRESOS DE LOS MUNICIPIOS DE GIPUZKOA

000€

UDALERRIAK / MUNICIPIOS	GUZTIRA / TOTAL		KAPITULUAK / CAPÍTULOS								
	BIZTANLERIA POBLACIÓN 2015	SARRERAK INGRESOS 2015	1 Zuzeneko Z. I. Directos	2 Zeharkako Z. I. Indirectos	3 Tasak Tasas	4 Trans. Arr. Transf. Corr.	5 Ond. Sarr. Ing. Patrim.	6 Inb. Best. Enaj. Inver.	7 Kap. Trans. Transf. Cap.	8 Fin. Akt. Act. Fin.	9 Fin. Pas. Pas. Fin.
Lizartza	638	695	119	7	84	446	0		39		
Mendaro	2.039	2.410	496	27	281	1.519	28		59		
Mutiloa	244	1.092	42	43	28	270	162		77		470
Mutriku	5.325	5.461	1.249	29	1.063	3.500	103		-481		
Oiartzun	10.211	17.496	6.231	403	3.644	6.814	67	271	50	15	
Olaberria	945	4.479	1.012	53	1.320	636	38		1.421		
Oñati	11.275	20.956	3.977	390	6.317	8.914	779	15	224	340	
Ordizia	9.488	16.052	2.592	135	2.880	8.386	77	181	9	6	1.786
Orendain	196	376	26	0	29	228	6		87		
Orexa	114	330	13		21	177	0		118		
Orio	5.901	7.340	1.191	25	1.750	3.540	463	39	332		
Ormaiztegi	1.300	1.391	338	14	168	818	0		49	6	
Pasaia	16.587	22.536	3.438	-55	4.671	12.548	193		1.712	28	
Segura	1.498	1.511	308	2	147	966	1		86		1
Soraluze-Placencia de las Armas	3.877	4.552	832	28	665	2.593	12		123		300
Tolosa	19.041	33.394	5.977	357	8.775	16.037	1.218	286	327	416	
Urnieta	6.169	8.922	1.753	46	3.036	3.976	58	11	30	12	
Urretxu	6.850	8.779	1.774	52	1.855	4.946	56		96		
Usurbil	6.223	10.252	2.891	130	2.502	4.608	24	55	43		
Villabona	5.766	7.380	1.548	72	997	4.607	64		75	19	
Zaldibia	1.566	2.101	334	11	248	978	0	15	515		
Zarautz	23.040	33.597	7.765	290	8.565	15.200	171	718	863	4	
Zegama	1.521	1.996	349	7	254	1.223	22		136	3	
Zerain	258	591	72	8	129	246	8		129		
Zestoa	3.740	4.838	1.138	44	1.105	2.528	14		9		
Zizurkil	2.935	3.551	739	68	341	1.848	43	28	480	5	
Zumaia	9.746	15.263	3.328	109	3.560	7.650	73	210	327	5	
Zumarraga	9.820	12.540	2.228	118	3.121	6.451	118	4	500		
GIPUZKOA GUZTIRA / TOTAL GIPUZKOA	710.699	1.146.642	242.267	15.345	262.861	522.932	14.833	31.113	30.928	4.965	21.397

ERANSKINA / ANEXO IV.2.G1

2015EKO AURREKONTU LIKIDATUA. EUSKAL AEKO UDALERRIEN SARRERAK

PRESUPUESTO LIQUIDADO 2015. INGRESOS DE LOS MUNICIPIOS DE LA COMUNIDAD AUTÓNOMA DE EUSKADI

000€

LURRALDE HISTORIKOAK TERRITORIOS HISTÓRICOS	GUZTIRA / TOTAL		KAPITULUAK / CAPÍTULOS								
	BIZTANLERIA POBLACIÓN 2015	SARRERAK INGRESOS 2015	1 Zuzeneko Z. I. Directos	2 Zeharkako Z. I. Indirectos	3 Tasak Tasas	4 Trans. Arr. Transf. Corr.	5 Ond. Sarr. Ing. Patrim.	6 Inb. Best. Enaj. Inver.	7 Kap. Trans. Transf. Cap.	8 Fin. Akt. Act. Fin.	9 Fin. Pas. Pas. Fin.
ARABA / ÁLAVA	322.335	569.923	126.902	8.538	122.671	223.817	19.449	4.703	31.114	690	32.040
BIZKAIA	1.138.852	1.551.175	296.956	20.404	290.845	858.550	27.685	21.983	29.523	1.841	3.389
GIPUZKOA	710.699	1.146.642	242.267	15.345	262.861	522.932	14.833	31.113	30.928	4.965	21.397
EAE / CAE	2.171.886	3.267.739	666.125	44.288	676.377	1.605.299	61.967	57.798	91.564	7.496	56.826

000€

UDALERRI NABARMENENAK MUNICIPIOS MÁS IMPORTANTES	GUZTIRA / TOTAL		KAPITULUAK / CAPÍTULOS								
	BIZTANLERIA POBLACIÓN 2015	SARRERAK INGRESOS 2015	1 Zuzeneko Z. I. Directos	2 Zeharkako Z. I. Indirectos	3 Tasak Tasas	4 Trans. Arr. Transf. Corr.	5 Ond. Sarr. Ing. Patrim.	6 Inb. Best. Enaj. Inver.	7 Kap. Trans. Transf. Cap.	8 Fin. Akt. Act. Fin.	9 Fin. Pas. Pas. Fin.
Bilbao	342.481	543.375	86.265	4.430	110.504	313.521	17.037	6.144	4.116	219	1.139
Vitoria-Gasteiz	241.451	435.003	96.614	6.366	101.211	170.281	13.974	3.580	12.192		30.785
Donostia-San Sebastián	180.179	375.833	75.401	4.986	108.073	138.404	5.479	24.575	5.391	0	13.524
Barakaldo	98.403	125.704	23.703	2.156	27.992	68.058	498	333	1.472	105	1.386
Getxo	77.759	99.976	22.759	1.255	21.986	50.397	646	1.858	975	100	
Irún	59.673	72.254	19.165	1.036	6.993	41.857	1.254	224	670	1.056	
Portugalete	46.372	52.168	7.957	711	8.996	29.969	143	62	4.275		56
Santurtzi	45.703	57.388	10.808	864	10.313	31.300	285	2.329	1.000	489	
Basauri	40.876	51.526	11.853	568	10.628	27.127	189	21	1.034	107	

ERANSKINA / ANEXO IV.2.PV1

AURREKONTU LIKIDATUAK 2008-2015. ARABAKO UDALERRIEN SARRERAK
PRESUPUESTOS LIQUIDADOS 2008-2015. INGRESOS DE LOS MUNICIPIOS DE ÁLAVA

UDALERRIAK / MUNICIPIOS	2015		2014		2013		2012		2011		2010		2009		2008
	SARRERAK INGRESOS	%15/14	SARRERAK INGRESOS	%14/13	SARRERAK INGRESOS	%13/12	SARRERAK INGRESOS	%12/11	SARRERAK INGRESOS	%11/10	SARRERAK INGRESOS	%10/09	SARRERAK INGRESOS	%09/08	SARRERAK INGRESOS
Alegría-Dulantzi	3.882	5,7	3.672	15,4	3.183	8,4	2.936	-13,4	3.391	-28,1	4.720	-5,6	5.000	16,5	4.293
Amurrio	14.726	6,2	13.864	-0,3	13.899	6,5	13.048	-23,1	16.967	5,9	16.015	-1,8	16.304	-10,5	18.218
Añana	470	42,4	330	-4,8	347	-17,9	423	-19,9	527	-29,2	745	62,7	458	38,8	330
Aramaio	2.219	-18,4	2.719	-16,3	3.250	65,0	1.970	-33,5	2.962	-23,3	3.861	42,0	2.719	-13,2	3.131
Armiñón	304	-5,9	323	6,5	303	-0,2	304	-24,2	401	201,2	133	-72,3	480	-20,1	601
Arraia-Maeztu	1.573	-41,4	2.684	5,4	2.548	9,2	2.333	5,7	2.208	-32,0	3.245	31,4	2.470	-45,4	4.523
Arrazua-Ubarrundia	1.958	-18,8	2.412	46,5	1.646	-10,9	1.847	-22,7	2.388	-26,5	3.251	10,6	2.940	23,1	2.389
Artziniega	1.914	-4,9	2.014	7,4	1.876	6,5	1.761	-26,7	2.404	9,7	2.191	-2,1	2.239	1,8	2.200
Asparrena	3.323	7,4	3.093	3,2	2.998	7,8	2.781	-12,1	3.165	-29,0	4.455	-3,3	4.607	-26,1	6.232
Ayala/Aiara	4.953	6,9	4.635	27,1	3.648	-8,5	3.986	-20,4	5.007	13,4	4.414	-0,4	4.434	4,6	4.239
Baños de Ebro/Mañueta	355	12,5	316	-2,1	323	-21,5	411	-73,9	1.571	-44,0	2.805	453,1	507	35,5	374
Barrundia	1.650	6,2	1.553	-22,6	2.005	-15,8	2.382	-3,2	2.461	10,9	2.219	-11,6	2.509	61,7	1.552
Berantevilla	2.080	76,1	1.181	37,4	860	-14,1	1.001	12,8	887	-4,4	928	-6,5	993	-42,8	1.736
Bernedo	1.239	-37,4	1.980	92,8	1.027	-35,9	1.604	-28,3	2.238	1,6	2.203	26,0	1.748	2,2	1.711
Campezo/Kanpezu	2.319	4,0	2.229	-11,3	2.512	26,2	1.990	-12,1	2.264	-26,6	3.087	-25,8	4.162	88,0	2.214
Elburgo/Burgelu	927	-31,6	1.356	36,5	993	-15,1	1.170	-48,0	2.249	57,5	1.428	1,4	1.408	-16,1	1.679
Elciego	1.739	6,1	1.639	-7,3	1.768	18,1	1.498	-25,1	2.001	-36,3	3.142	16,2	2.705	51,4	1.786
Elvillar/Bilar	528	-16,6	633	19,9	528	-61,3	1.363	28,1	1.064	41,6	752	25,8	598	-16,0	711
Erriberagoitia/Ribera Alta	2.058	14,0	1.806	15,3	1.567	-13,6	1.814	-13,4	2.094	-7,6	2.265	8,9	2.081	-1,5	2.112
Harana/Valle de Arana	435	-37,2	693	16,1	597	-49,8	1.187	-6,3	1.268	-35,7	1.971	26,5	1.559	64,5	947
Iruña Oka/Iruña de Oca	6.069	-13,8	7.039	42,9	4.925	-5,8	5.230	-2,6	5.371	-23,4	7.013	10,4	6.354	4,5	6.081
Iruraiz-Gauna	666	-37,1	1.058	-28,7	1.484	8,3	1.370	24,9	1.097	50,6	728	-32,5	1.079	-20,8	1.363
Kripan	238	-30,4	342	-12,1	389	38,8	280	-53,7	606	-25,8	816	-6,9	877	-10,2	977
Kuartango	1.179	-2,5	1.209	2,7	1.177	-38,6	1.918	137,1	809	-70,3	2.727	-2,6	2.799	90,5	1.469
Labastida/Bastida	2.755	0,0	2.754	-5,0	2.899	-49,7	5.769	42,5	4.048	-31,8	5.934	95,9	3.029	-11,4	3.418
Lagrán	502	-28,2	699	-26,3	949	95,1	486	-46,4	907	1,7	892	56,3	570	-46,9	1.075
Laguardia	3.391	5,0	3.230	-38,2	5.229	3,3	5.062	42,3	3.556	-20,4	4.468	14,5	3.901	-7,4	4.212
Lanciego/Lantziego	779	-36,9	1.236	-1,7	1.258	-21,8	1.609	-68,9	5.170	45,9	3.544	146,0	1.441	-26,9	1.971
Lantarón	2.002	-17,3	2.422	-9,7	2.683	30,4	2.058	-58,8	4.991	95,1	2.558	-4,5	2.678	-11,4	3.023
Lapuebla de Labarca	991	-17,3	1.199	35,8	882	-1,4	895	-39,4	1.478	-16,1	1.761	53,5	1.147	-21,3	1.457
Laudio/Llodio	28.432	16,3	24.454	-4,6	25.631	12,2	22.838	-22,1	29.305	7,8	27.191	-10,4	30.340	-1,7	30.855
Legutio	4.500	37,5	3.273	-3,6	3.395	-19,2	4.202	0,1	4.197	-5,2	4.426	20,5	3.672	-14,7	4.307
Leza	343	-10,9	385	-18,4	472	-7,7	512	44,7	354	-54,0	769	-58,8	1.867	144,2	765
Moreda de Álava/Moreda Araba	274	-6,4	293	-48,1	565	92,8	293	-69,6	963	5,8	911	173,4	333	13,5	293
Navaridas	434	-11,7	491	39,5	352	11,9	315	-70,0	1.051	179,1	377	5,5	357	38,3	258
Okondo	1.554	14,2	1.361	-4,0	1.417	3,8	1.365	-34,1	2.072	-1,3	2.099	25,0	1.679	-29,2	2.372
Oyón-Oion	3.534	8,8	3.247	-39,0	5.323	22,3	4.352	15,0	3.786	-40,9	6.407	18,3	5.416	22,3	4.427
Peñacerrada-Urizaharra	670	-4,8	704	-32,6	1.043	-14,5	1.219	86,6	654	-17,2	789	24,8	632	-0,2	633
Ribera Baja/Erribera Beitia	2.702	-15,4	3.195	-27,8	4.426	47,1	3.009	-5,6	3.187	-36,7	5.038	38,7	3.632	-1,3	3.679
Salvatierra/Agurain	6.289	-10,5	7.025	14,6	6.132	-30,7	8.843	-6,7	9.482	-4,2	9.893	-8,6	10.820	5,9	10.213
Samaniego	630	43,4	439	6,5	412	-6,9	443	-17,6	537	16,8	460	-23,5	602	36,6	441
San Millán/Donemiliaga	3.976	104,9	1.941	35,2	1.436	-8,7	1.573	-36,8	2.490	1,6	2.451	25,4	1.955	33,6	1.463
Urkabustaiz	1.798	-9,0	1.976	4,3	1.894	-5,5	2.005	-17,3	2.425	-9,4	2.677	8,8	2.461	-0,6	2.476
Valdegovía/Gaubea	4.066	-11,2	4.581	-1,0	4.626	-2,2	4.731	14,5	4.133	-58,0	9.850	73,7	5.670	-15,8	6.737
Villabuena de Álava/Eskuernaga	382	-57,4	897	10,8	810	16,0	699	-2,0	713	77,9	401	-48,7	781	55,8	502
Vitoria-Gasteiz	435.003	-3,2	449.173	10,3	407.345	8,4	375.607	-9,0	412.918	-16,9	497.040	-8,2	541.513	1,5	533.361
Yécora/Iekora	377	1,8	370	-20,4	464	32,8	350	-75,7	1.438	-7,1	1.547	288,3	399	-52,0	830
Zalduondo	229	-6,0	243	9,1	223	12,3	199	13,9	175	-48,9	342	-66,9	1.033	-4,9	1.086
Zambrana	930	11,0	838	-2,4	858	5,2	815	-33,4	1.225	-30,2	1.756	34,8	1.302	-7,9	1.413
Zigoitia	2.946	-10,1	3.276	6,7	3.071	-1,6	3.121	-28,0	4.337	5,9	4.094	4,3	3.926	13,3	3.464
Zuia	3.626	-24,5	4.802	32,7	3.620	-13,2	4.172	-11,5	4.714	-11,4	5.320	-11,0	5.975	49,5	3.998
ARABA GUZTIRA / TOTAL ÁLAVA	569.923	-2,3	583.284	7,8	541.267	5,9	511.149	-11,2	575.702	-15,1	678.107	-4,2	708.157	1,2	699.596

ERANSKINA / ANEXO IV.2.A2

AURREKONTU LIKIDATUAK 2008-2015. BIZKAIAKO UDALERRIEN SARRERAK
PRESUPUESTOS LIQUIDADOS 2008-2015. INGRESOS DE LOS MUNICIPIOS DE BIZKAIA

000€

UDALERRIAK / MUNICIPIOS	2015		2014		2013		2012		2011		2010		2009		2008
	SARRERAK INGRESOS	%15/14	SARRERAK INGRESOS	%14/13	SARRERAK INGRESOS	%13/12	SARRERAK INGRESOS	%12/11	SARRERAK INGRESOS	%11/10	SARRERAK INGRESOS	%10/09	SARRERAK INGRESOS	%09/08	SARRERAK INGRESOS
Abadiño	9.631	8,8	8.855	-10,5	9.893	-3,0	10.197	3,1	9.893	7,3	9.220	-26,2	12.494	16,3	10.747
Abanto y Ciérvana-Abanto Zierbena	14.212	9,0	13.037	-2,6	13.384	-4,2	13.969	16,3	12.012	-22,9	15.581	-16,9	18.755		18.755
Ajangiz	749	5,0	713	1,4	704	-18,0	858	-19,6	1.067	-17,8	1.298	16,0	1.119	19,2	939
Alonsotegi	4.102	6,7	3.842	15,8	3.318	-53,8	7.185	126,1	3.177	-15,2	3.749	-54,0	8.146	-20,1	10.198
Amorebieta-Etxano	26.442	7,5	24.597	-12,2	28.024	9,5	25.584	-0,9	25.811	-25,7	34.728	21,4	28.610	-4,8	30.064
Amoroto	581	-0,5	584	-9,7	647	1,2	639	4,5	611	-8,1	665	-29,1	938	13,6	826
Arakaldo	269	-26,9	369	34,6	274	-15,9	326	-22,0	418	18,9	351	-5,9	373	-35,4	578
Arantzazu	495	4,9	472	14,6	411	-9,7	456	-23,5	596	-24,0	783	-14,6	917	13,2	811
Areatza	2.004	17,0	1.713	17,1	1.462	-6,1	1.558	-14,2	1.816	-7,1	1.955	-33,8	2.955	22,7	2.409
Arrankudiaga	1.574	-2,8	1.619	9,4	1.480	-7,1	1.593	-14,2	1.856	-32,5	2.752	24,6	2.209	-66,2	6.543
Arratzu	797	-7,8	864	-3,1	892	15,5	773	-19,1	956	-25,2	1.277	21,9	1.047	10,9	945
Arrieta	727	-6,2	775	9,6	707	-12,7	810	-1,6	824	-43,0	1.445	2,8	1.405	33,5	1.053
Arrigorriaga	13.406	-0,1	13.414	10,0	12.196	-1,3	12.361	-8,4	13.496	-20,6	17.005	4,3	16.297	-21,2	20.682
Artea	1.375	-6,1	1.464	6,9	1.369	-13,8	1.588	-2,8	1.633	-9,9	1.812	3,6	1.749	-36,9	2.774
Artzentales	1.225	-9,7	1.356	27,0	1.067	-3,1	1.101	5,3	1.045	-17,1	1.260	-8,4	1.376	-8,8	1.509
Atxondo	2.739	69,3	1.618	-17,0	1.950	22,8	1.589	-6,5	1.699	-40,4	2.850	-4,0	2.969	31,4	2.259
Aulesti	1.159	-2,4	1.187	9,8	1.082	-29,6	1.536	68,1	914	-28,6	1.279	-50,7	2.595	62,0	1.602
Bakio	4.972	16,0	4.286	4,5	4.103	-50,1	8.227	13,0	7.281	9,4	6.655	1,3	6.572	-23,3	8.564
Balmaseda	9.571	5,1	9.108	12,5	8.097	2,6	7.888	-38,7	12.870	7,7	11.953	6,0	11.272	-15,1	13.283
Barakaldo	125.704	3,2	121.789	5,2	115.752	-5,6	122.618	5,9	115.833	-16,1	138.000	2,6	134.465	-3,4	139.190
Barrika	1.612	4,3	1.546	4,0	1.487	-5,6	1.576	-3,9	1.640	-17,7	1.991	6,6	1.869	-28,4	2.610
Basauri	51.526	1,8	50.593	-0,4	50.793	-9,5	56.117	12,9	49.686	-25,9	67.033	-5,7	71.078	25,5	56.637
Bedia	1.638	12,9	1.452	-2,7	1.493	-26,8	2.038	28,2	1.589	10,3	1.441	-34,2	2.191	-2,4	2.246
Berango	8.679	30,6	6.643	6,3	6.250	6,0	5.897	-12,5	6.740	-23,9	8.863	4,3	8.493	16,9	7.268
Bermeo	21.579	1,2	21.331	-12,8	24.467	-10,1	27.221	16,4	23.384	-12,7	26.790	-16,8	32.182	-5,3	33.970
Berriatua	1.655	3,5	1.598	-20,6	2.014	9,0	1.847	-32,4	2.732	23,6	2.210	4,4	2.116	-3,2	2.186
Berriz	6.386	-3,2	6.597	18,6	5.563	-13,4	6.425	-2,6	6.599	-39,0	10.818	42,3	7.600	0,2	7.588
Bilbao	543.375	-3,4	562.687	6,7	527.482	1,0	522.377	-11,4	589.312	-2,0	601.328	-11,4	678.892	10,6	613.885
Busturia	1.684	1,9	1.652	-5,0	1.740	-16,2	2.075	-5,3	2.193	6,6	2.057	-22,7	2.660	-2,0	2.714
Derio	8.290	7,7	7.694	-13,7	8.910	11,3	8.006	-21,7	10.226	-9,9	11.352	8,5	10.463	-19,9	13.060
Dima	1.803	-22,8	2.335	-7,5	2.523	15,4	2.186	2,6	2.130	-11,2	2.398	-10,5	2.680	22,8	2.182
Durango	31.041	0,5	30.894	-0,5	31.054	-2,2	31.751	5,8	30.018	-25,4	40.256	1,6	39.615	3,6	38.233
Ea	1.182	8,3	1.092	-10,1	1.215	-18,5	1.491	17,4	1.270	-48,3	2.458	55,9	1.577	12,2	1.406
Elantxobe	426	-11,0	478	-10,3	533	-20,2	668	21,3	550	-53,8	1.191	16,7	1.021	26,2	809
Elorrio	8.271	-10,6	9.256	25,8	7.355	-21,9	9.423	14,3	8.242	-5,3	8.707	-7,0	9.363	-7,3	10.105
Erandio	31.421	0,9	31.144	1,7	30.610	-2,9	31.523	-6,7	33.803	-0,4	33.927	-9,4	37.429	4,2	35.933
Ereño	609	19,3	511	2,0	501	-22,2	644	24,8	516	-30,0	737	-49,7	1.466	94,2	755
Ermua	22.249	2,8	21.647	0,7	21.496	-16,8	25.822	-3,8	26.829	-15,1	31.605	2,7	30.760	1,8	30.218
Errigoiti	971	-5,2	1.024	50,6	680	-57,5	1.602	60,7	997	-69,1	3.221	83,0	1.760	34,4	1.309
Etxebarri	10.663	0,2	10.639	1,5	10.486	-3,3	10.845	0,8	10.764	-3,3	11.128	-6,7	11.925	-1,7	12.131
Etxebarria	1.370	14,3	1.199	-10,4	1.337	-2,2	1.368	0,9	1.355	3,8	1.306	-4,6	1.369	-8,0	1.487
Forua	1.175	1,5	1.157	16,0	998	-17,1	1.204	-4,8	1.265	-33,7	1.908	-3,7	1.981	35,4	1.463
Fruiz	747	5,0	711	16,5	610	-21,9	781	28,0	610	-51,6	1.260	19,9	1.051	-6,7	1.126
Galdakao	33.302	-7,2	35.894	2,6	34.978	4,9	33.357	-10,4	37.228	-6,6	39.871	-35,7	61.985	37,4	45.105
Galdames	1.475	-10,0	1.639	28,5	1.276	-23,5	1.667	16,8	1.426	-14,0	1.659	-14,2	1.935	10,7	1.748
Gamiz-Fika	1.253	11,8	1.120	-12,3	1.278	15,3	1.108	-10,6	1.240	-15,2	1.462	-15,2	1.724	31,3	1.313
Garai	657	27,1	517	-14,6	605	-9,6	669	1,9	656	-8,1	715	-19,3	886	20,1	737
Gatika	1.970	1,9	1.934	11,4	1.735	-11,6	1.964	-16,8	2.361	9,8	2.150	-17,5	2.605	-1,8	2.653
Gautegiz Arteaga	972	-3,1	1.003	4,1	963	-35,4	1.492	16,3	1.283	10,0	1.167	-51,9	2.426	48,3	1.635
Gernika-Lumo	19.143	2,6	18.653	0,7	18.532	2,0	18.176	-16,4	21.732	-2,4	22.258	-14,3	25.965	-7,9	28.184
Getxo	99.976	0,5	99.448	3,1	96.418	-3,7	100.072	-17,4	121.226	-3,5	125.572	3,5	121.297	-1,5	123.151
Gizaburuaga	407	-29,3	576	12,9	510	-31,9	750	7,0	700	17,9	594	11,4	533	-3,7	554
Gordexola	2.324	1,2	2.295	3,5	2.218	17,5	1.887	-25,7	2.538	9,1	2.328	-26,3	3.159	-29,7	4.497
Gorliz	6.568	-10,3	7.320	18,0	6.206	-13,7	7.189	-10,0	7.985	-19,2	9.883	-38,4	16.049	71,8	9.340
Güeñes	7.426	4,0	7.141	12,2	6.362	-9,6	7.039	-19,1	8.698	3,1	8.433	-15,6	9.989	6,6	9.371
Ibarrangelu	1.440	1,8	1.414	-12,4	1.615	-5,5	1.709	-19,0	2.111	2,1	2.068	9,4	1.891	11,4	1.697

.../...

AURREKONTU LIKIDATUAK 2008-2015. BIZKAIAKO UDALERRIEN SARRERAK
PRESUPUESTOS LIQUIDADOS 2008-2015. INGRESOS DE LOS MUNICIPIOS DE BIZKAIA

000€

UDALERRIAK / MUNICIPIOS	2015		2014		2013		2012		2011		2010		2009		2008
	SARRERAK INGRESOS	%15/14	SARRERAK INGRESOS	%14/13	SARRERAK INGRESOS	%13/12	SARRERAK INGRESOS	%12/11	SARRERAK INGRESOS	%11/10	SARRERAK INGRESOS	%10/09	SARRERAK INGRESOS	%09/08	SARRERAK INGRESOS
Igorre	4.437	-0,5	4.459	-13,1	5.129	15,8	4.431	-28,4	6.191	20,9	5.122	-13,9	5.949	-6,0	6.326
Ispaster	1.205	29,0	934	-15,3	1.103	-11,2	1.242	45,9	851	-5,1	897	-21,3	1.140	-13,3	1.315
Iurreta	5.840	15,1	5.074	-9,6	5.615	-26,5	7.639	-6,1	8.139	17,6	6.923	-19,5	8.601	23,1	6.989
Izurtza	766	17,1	655	8,2	605	-18,4	741	-8,8	812	-28,1	1.129	38,6	815	4,8	777
Karrantza Harana/Valle de Carranza	4.415	-11,3	4.978	10,5	4.505	-2,1	4.599	-5,1	4.847	0,7	4.814	-60,8	12.287	64,4	7.475
Kortezubi	867	25,8	689	20,0	574	-22,0	736	-12,6	842	-21,4	1.072	24,6	860	-3,0	887
Lanestosa	699	49,7	467	-18,2	571	-7,1	614	24,7	493	7,4	459	-23,9	603	0,7	599
Larrabetzu	2.315	9,4	2.117	0,5	2.107	5,5	1.997	-30,3	2.864	-13,5	3.310	39,8	2.368	-2,8	2.436
Laukiz	1.331	7,7	1.236	3,2	1.197	-12,3	1.366	-10,2	1.520	1,7	1.495	12,7	1.326	13,7	1.166
Leioa	37.200	2,2	36.399	7,3	33.924	-15,2	40.009	-4,2	41.743	-2,1	42.619	-12,3	48.578	17,1	41.496
Lekeitio	7.995	2,6	7.795	7,0	7.288	-7,0	7.840	-13,4	9.049	-43,7	16.062	-7,4	17.337	12,2	15.447
Lemoa	3.770	-7,1	4.058	18,5	3.424	-11,4	3.864	8,8	3.552	-17,6	4.311	-9,6	4.769	7,7	4.428
Lemoiz	1.447	-3,7	1.502	-12,5	1.717	3,4	1.661	17,8	1.410	-45,9	2.606	-15,4	3.081	9,0	2.826
Lezama	2.561	-33,5	3.850	52,8	2.520	-5,3	2.660	-25,0	3.548	-36,9	5.626	-23,0	7.303	142,6	3.010
Loiu	3.729	-3,9	3.878	9,8	3.532	-0,8	3.559	-0,8	3.588	-7,4	3.873	-4,7	4.066	-6,0	4.325
Mallabia	2.416	3,5	2.335	1,2	2.307	-20,5	2.904	14,7	2.532	-12,9	2.907	-3,1	3.001	5,6	2.842
Mañaria	1.129	42,0	795	2,4	776	-16,1	925	6,3	870	-28,6	1.219	-53,2	2.604	25,0	2.083
Markina-Xemein	5.108	3,3	4.944	6,1	4.661	-14,2	5.432	-21,6	6.930	-1,3	7.018	-0,2	7.032	-15,1	8.278
Maruri-Jatabe	1.439	18,9	1.210	-55,1	2.693	93,4	1.393	-1,3	1.411	-17,3	1.707	-37,0	2.710	-0,1	2.713
Mendata	730	6,2	688	-18,7	846	2,1	829	4,6	792	-16,2	946	-12,7	1.084	35,7	799
Mendexa	822	8,3	759	-10,7	850	-33,5	1.278	31,8	970	-28,7	1.360	-31,6	1.990	90,0	1.047
Meñaka	894	-3,9	930	9,3	851	-1,2	862	-1,6	875	-22,5	1.129	-27,7	1.562	101,1	777
Morga	653	-16,0	778	22,6	635	-16,2	758	-28,8	1.064	42,8	745	-11,8	845	-22,6	1.092
Mundaka	2.526	7,7	2.346	-19,4	2.913	5,4	2.765	1,3	2.730	-44,2	4.896	-2,5	5.021	40,5	3.575
Mungia	21.159	7,6	19.670	2,0	19.276	-4,6	20.202	-0,8	20.371	-3,6	21.130	-12,8	24.228	-12,0	27.525
Munitibar-Arbatzegi Gerrikaitz	774	1,6	762	-8,0	828	-39,9	1.379	37,5	1.003	-13,3	1.156	1,2	1.143	-29,9	1.631
Murueta	483	0,0	483	8,2	447	-14,2	521	4,8	497	-12,5	568	-76,0	2.368	28,2	1.847
Muskiz	11.663	-12,8	13.381	-28,2	18.627	35,9	13.708	9,2	12.556	-50,6	25.436	-17,6	30.880	144,5	12.628
Muxika	2.012	13,7	1.769	0,7	1.757	1,0	1.739	-9,1	1.914	-16,9	2.304	5,6	2.182	2,0	2.140
Nabarniz	574	11,0	517	-17,7	628	-9,5	694	-32,8	1.033	40,8	734	-14,4	857	-24,3	1.133
Ondarroa	10.500	6,2	9.890	2,4	9.662	-8,9	10.601	-48,6	20.611	20,8	17.056	1,5	16.799	-25,6	22.592
Orozko	4.652	-5,6	4.927	10,2	4.471	-63,8	12.349	35,9	9.087	-30,8	13.124	-4,6	13.755	39,7	9.844
Ortuella	8.379	-1,9	8.542	4,3	8.193	-8,7	8.973	-19,8	11.182	9,6	10.198	-30,9	14.768	-3,5	15.311
Otxandio	1.772	8,2	1.637	8,1	1.514	-16,6	1.816	11,8	1.624	-12,6	1.857	-64,4	5.221	62,4	3.215
Plentzia	4.724	-5,3	4.988	10,0	4.534	-11,4	5.115	-1,1	5.173	-3,5	5.358	-22,2	6.885	15,1	5.981
Portugalete	52.168	-6,9	56.017	15,9	48.347	-23,8	63.453	11,2	57.083	-26,8	77.976	9,8	70.999	-8,8	77.860
Santurtzi	57.388	2,9	55.749	1,8	54.739	-6,4	58.462	-12,5	66.816	-6,8	71.721	7,8	66.527	10,3	60.323
Sestao	32.513	-4,6	34.079	-1,9	34.753	-14,8	40.768	3,6	39.345	-1,8	40.075	-19,3	49.653	15,7	42.904
Sondika	4.964	2,5	4.845	8,1	4.484	-7,5	4.845	-10,4	5.405	-9,0	5.938	-6,8	6.371	-12,7	7.301
Sopela	13.689	5,3	13.006	4,4	12.462	-13,9	14.477	-9,4	15.974	9,2	14.634	-3,0	15.080	-8,9	16.545
Sopuerta	2.553	-8,5	2.791	9,8	2.541	-7,0	2.732	-3,6	2.835	1,0	2.807	-14,1	3.266	-15,6	3.871
Sukarrieta	621	9,6	567	-5,5	600	-27,9	832	-8,2	906	34,4	674	-21,8	863	-20,4	1.083
Trucios-Turtzioz	888	-7,6	960	21,3	792	-28,3	1.104	6,3	1.039	-40,9	1.758	14,6	1.534	30,3	1.178
Ubide	288	-6,8	309	2,3	302	-17,1	365	-3,7	378	3,3	366	-28,1	510	-4,3	532
Ugao-Miraballes	3.971	0,0	3.969	5,0	3.780	-22,0	4.848	-10,4	5.413	-15,3	6.389	18,9	5.373	-21,3	6.831
Urduliz	6.840	43,6	4.762	-52,5	10.016	70,9	5.861	-57,6	13.822	-23,1	17.969	267,2	4.893	-75,6	20.041
Urduña/Orduña	6.429	-1,1	6.503	-4,7	6.823	4,0	6.562	-9,1	7.215	-24,4	9.546	-14,8	11.203	-5,2	11.820
Valle de Trápaga-Trapagaran	15.024	-3,3	15.540	34,6	11.547	-30,0	16.496	5,1	15.693	-16,6	18.811	30,7	14.391	-18,6	17.672
Zaldibar	3.196	4,6	3.054	-28,7	4.283	-55,6	9.656	218,3	3.033	-37,3	4.839	32,8	3.643	-64,1	10.154
Zalla	10.817	7,0	10.108	5,9	9.548	4,9	9.104	-14,5	10.647	-1,3	10.785	-12,9	12.376	-16,7	14.861
Zamudio	9.455	16,9	8.087	-7,2	8.718	-16,8	10.482	32,9	7.887	-2,1	8.059	4,6	7.702	-33,1	11.516
Zaratamo	2.493	-14,5	2.917	15,1	2.534	-8,7	2.775	13,3	2.450	30,2	1.881	-12,3	2.146	-13,9	2.493
Zeanuri	2.099	27,9	1.641	-10,7	1.838	-17,8	2.235	24,0	1.802	-21,5	2.295	-14,3	2.679	7,3	2.497
Zeberio	2.431	6,6	2.280	3,4	2.205	3,7	2.127	-0,7	2.143	-19,1	2.649	0,7	2.630	-7,0	2.828
Zierbena	4.666	-8,4	5.093	-31,1	7.393	-39,7	12.258	15,9	10.574	7,5	9.838	-16,9	11.841	11,4	10.627
Ziortza-Bolibar	694	-2,3	711	1,1	703	-20,2	881	13,6	776	-18,7	955	25,2	763	-41,5	1.305
BIZKAIA GUZTIRA / TOTAL BIZKAIA	1.551.175	-0,4	1.556.928	3,3	1.507.797	-5,7	1.598.347	-5,9	1.699.357	-9,5	1.877.894	-7,3	2.024.713	4,7	1.933.831

ERANSKINA / ANEXO IV.2.B2

AURREKONTU LIKIDATUAK 2008-2015. GIPUZKOAKO UDALERRIEN SARRERAK

PRESUPUESTOS LIQUIDADOS 2008-2015. INGRESOS DE LOS MUNICIPIOS DE GIPUZKOA

000€

UDALERRIAK / MUNICIPIOS	2015		2014		2013		2012		2011		2010		2009		2008
	SARRERAK INGRESOS	%15/14	SARRERAK INGRESOS	%14/13	SARRERAK INGRESOS	%13/12	SARRERAK INGRESOS	%12/11	SARRERAK INGRESOS	%11/10	SARRERAK INGRESOS	%10/09	SARRERAK INGRESOS	%09/08	SARRERAK INGRESOS
Abaltzisketa	470	6,2	443	-8,3	483	-25,9	652	-17,1	786	10,3	713	23,1	579	32,5	437
Aduna	1.212	9,7	1.105	29,8	851	-3,6	883	-25,4	1.183	26,6	935	-59,3	2.297		2.297
Aia	3.292	27,9	2.573	-0,4	2.582	0,8	2.562	3,7	2.470	-26,8	3.376	-26,4	4.588	23,6	3.711
Aizarnazabal	1.346	-11,0	1.512	15,5	1.309	3,3	1.268	14,2	1.110	-3,4	1.149	-54,3	2.514	99,7	1.259
Albiztur	475	-42,2	821	77,5	463	16,3	398	5,5	377	-19,5	469	-31,5	684	78,2	384
Alegia	2.064	4,4	1.976	11,5	1.771	1,6	1.744	-3,1	1.800	-4,3	1.881	-25,5	2.526	-12,5	2.887
Alkiza	611	-17,1	737	56,3	471	-7,3	508	28,2	396	-5,2	418	-31,6	611	72,7	354
Altzaga	351	3,5	339	38,1	246	5,8	232	-16,1	277	2,0	272	-28,4	379	30,9	290
Altzo	634	25,3	506	-25,1	676		676		676	-20,0	845	5,5	801	18,7	675
Amezketa	1.285	-0,8	1.295	15,4	1.122	9,2	1.027	-22,7	1.329	-7,9	1.442	-41,6	2.470	102,5	1.220
Andoain	24.218	5,7	22.916	6,0	21.618	5,8	20.436	-2,9	21.046	-17,9	25.645	-6,6	27.465	23,0	22.333
Anoeta	2.286	-4,6	2.396	4,0	2.305	-2,5	2.365	-7,5	2.555	18,9	2.149	-6,5	2.298	17,4	1.957
Antzuola	2.970	8,7	2.731	-1,4	2.770	11,6	2.482	-8,2	2.704	-9,5	2.987	-60,2	7.501	14,8	6.536
Arama	456	-23,9	599	7,8	555	33,7	415	-24,8	552	10,4	501	10,8	452	2,6	441
Aretxabaleta	9.188	1,0	9.095	2,8	8.851	-1,1	8.945	-31,4	13.036	-1,3	13.211	23,6	10.692	21,7	8.782
Arrasate/Mondragón	37.127	3,6	35.839	10,1	32.554	5,2	30.933	-7,4	33.417	-7,8	36.241	-16,4	43.347	27,4	34.021
Asteasu	4.595	98,7	2.312	8,8	2.125	-6,1	2.263	-23,4	2.954	-26,0	3.994	46,3	2.731	-14,4	3.190
Astigarraga	8.473	22,0	6.946	-0,6	6.987	0,4	6.956	-15,7	8.251	-7,1	8.880	4,1	8.531	17,5	7.259
Ataun	1.863	10,3	1.689	-39,8	2.804	73,3	1.618	-31,8	2.371	-48,8	4.632	35,4	3.422	-39,8	5.686
Azkoitia	17.316	-12,1	19.703	19,0	16.556	-17,2	20.004	4,2	19.191	-6,8	20.601	-31,5	30.095	28,8	23.364
Azpeitia	23.569	17,8	20.006	5,7	18.922	-6,5	20.235	-22,9	26.251	6,9	24.547	-9,7	27.195	-6,5	29.073
Baliarrain	313	-6,5	335	-20,5	421	57,4	268	-69,5	879	-14,4	1.027	254,9	289	8,2	268
Beasain	19.347	15,5	16.746	-4,9	17.602	-10,9	19.755	5,7	18.684	-15,2	22.034	-11,0	24.763	-6,9	26.606
Beizama	337	-12,1	384	10,1	349	-5,7	370	-42,0	637	-5,3	673	-16,6	807	64,0	492
Belauntza	481	6,8	450	2,6	439	-1,1	444	-18,2	542	-29,7	771	49,9	515	19,3	431
Berastegi	1.293	3,7	1.247	-0,6	1.255	2,6	1.223	-37,3	1.949	42,9	1.364	-2,9	1.405	-4,7	1.474
Bergara	24.410	-14,2	28.440	16,8	24.358	4,6	23.290	-3,5	24.133	-8,7	26.430	-12,9	30.344	17,4	25.850
Berrobi	583	-16,9	701	-6,7	751	5,4	712	43,1	498	-47,9	956	-7,9	1.038	19,8	867
Bidania-Goiatz	696	-11,5	787	4,2	755	-18,4	925	-11,7	1.048	14,3	916	0,0	916	-3,5	949
Deba	9.177	9,7	8.369	1,8	8.222	14,9	7.156	1,4	7.061	-28,9	9.936	-6,4	10.613	21,8	8.716
Donostia / San Sebastián	375.833	2,7	365.781	9,3	334.806	-1,0	338.214	-3,8	351.518	-26,3	476.982	0,8	472.983	15,8	408.395
Eibar	37.348	0,3	37.225	1,6	36.623	2,0	35.916	-32,3	53.044	16,3	45.621	2,6	44.449	0,0	44.450
Elduain	322	-7,8	349	10,9	315		315	20,2	262	-12,5	299	-20,3	376	1,8	369
Elgeta	1.645	-4,9	1.730	4,7	1.653	-25,4	2.216	14,5	1.935	-20,7	2.441	0,7	2.424	-20,4	3.047
Elgoibar	16.959	0,5	16.870	4,5	16.138	6,9	15.093	-6,7	16.176	-7,3	17.441	-8,8	19.130	12,8	16.961
Errenteria	55.601	4,9	53.006	0,4	52.772	11,2	47.459	-1,3	48.073	-14,0	55.918	-9,4	61.751	17,5	52.559
Errezil	695	-16,9	837	13,2	739	-21,9	947	35,0	701	-41,8	1.204	17,6	1.024	27,7	801
Eskoriatza	5.833	-3,1	6.021	1,9	5.909	5,4	5.605	-1,3	5.676	-18,7	6.985	0,6	6.943	13,3	6.130
Ezkio-Itsaso	1.488	9,3	1.361	23,2	1.104	-6,8	1.185	-20,0	1.482	23,2	1.203	-21,3	1.528	20,1	1.272
Gabiria	664	2,8	646	2,2	632	20,4	525	7,2	489	-36,6	772	17,8	656	22,1	537
Gaintza	230	-20,9	291	-33,1	435	-17,6	528	154,2	208	-13,6	241	-36,0	376	55,5	242
Gaztelu	241	-7,7	261	-17,5	317	-1,9	323	46,2	221	-70,4	748	39,0	538	120,4	244
Getaria	3.590	-43,9	6.398	4,7	6.110	79,6	3.402	-5,8	3.610	-34,8	5.535	19,8	4.621	-19,1	5.711
Hernani	36.068	6,8	33.758	3,9	32.483	1,1	32.120	11,7	28.745	-5,9	30.532	-14,8	35.855	15,5	31.038
Hernialde	392	-6,3	419	16,6	359	0,7	357	5,3	339	-51,4	698	51,9	460	67,0	275
Hondarribia	22.999	7,8	21.328	-4,6	22.362	-2,3	22.889	-13,8	26.558	0,8	26.344	-7,3	28.427	15,2	24.671
Ibarra	4.514	0,9	4.473	-0,6	4.502	-19,8	5.615	-6,9	6.032	11,9	5.389	8,9	4.950	-13,5	5.724
Idiazabal	2.949	-0,3	2.956	-5,2	3.117	-3,1	3.217	-20,0	4.021	13,9	3.529	-4,7	3.705	-31,6	5.415
Ikaztegieta	594	-0,7	598	-4,0	623	6,7	584	-52,2	1.221	11,4	1.097	25,0	878	24,1	707
Irun	72.254	-10,7	80.895	13,4	71.320	-0,4	71.605	1,5	70.566	-26,6	96.154	-11,7	108.859	23,0	88.490
Irura	2.178	3,8	2.098	-5,0	2.209	6,3	2.079	-8,8	2.279	15,0	1.982	-16,3	2.369	16,7	2.031
Itsasondo	873	-1,0	882	-4,3	922	7,0	862	-3,8	896	3,2	868	-41,1	1.475	60,1	921
Larraul	332	-18,4	407	20,9	337	-1,9	343	14,2	301	-51,0	613	44,6	424	26,5	335
Lasarte-Oria	22.399	15,3	19.429	-6,7	20.829	-7,7	22.557	-2,8	23.208	-27,2	31.865	-5,4	33.670	48,1	22.739
Lazkao	7.682	-16,5	9.205	-8,5	10.055	24,5	8.074	-13,5	9.330	-31,4	13.610	42,6	9.542	8,2	8.819
Leaburu	496	-4,5	519	3,1	503	-6,8	540	-24,9	718	35,1	532	-0,3	533	4,3	511
Legazpi	10.865	3,3	10.517	3,3	10.183	-7,5	11.013	-13,2	12.691	4,0	12.201	-32,8	18.153	36,9	13.263
Legorreta	1.760	-8,4	1.921	-0,1	1.922	24,3	1.547	3,1	1.501	-10,0	1.668	-19,4	2.069	30,4	1.587
Leintz-Gatzaga	896	-18,7	1.103	160,9	423	-2,3	433	-57,5	1.018	80,6	564	-12,2	642	11,4	576
Lezo	8.620	4,9	8.217	-0,4	8.248	11,9	7.373	-9,4	8.140	-26,0	11.001	-15,4	13.001	45,0	8.965

.../...

AURREKONTU LIKIDATUAK 2008-2015. GIPUZKOAKO UDALERRIEN SARRERAK

PRESUPUESTOS LIQUIDADOS 2008-2015. INGRESOS DE LOS MUNICIPIOS DE GIPUZKOA

000€

UDALERRIAK / MUNICIPIOS	2015		2014		2013		2012		2011		2010		2009		2008
	SARRERAK INGRESOS	%15/14	SARRERAK INGRESOS	%14/13	SARRERAK INGRESOS	%13/12	SARRERAK INGRESOS	%12/11	SARRERAK INGRESOS	%11/10	SARRERAK INGRESOS	%10/09	SARRERAK INGRESOS	%09/08	SARRERAK INGRESOS
Lizartza	695	0,4	693	9,0	635	-12,2	723	29,3	559	-34,2	851	-13,0	978	52,8	640
Mendaro	2.410	-4,9	2.534	4,7	2.421	-3,3	2.505	16,1	2.157	-8,2	2.349	-13,0	2.700	18,6	2.277
Mutiloa	1.092	-8,1	1.188	98,8	598	-62,1	1.576	79,6	878	-44,4	1.579	38,3	1.142	6,8	1.069
Mutriku	5.461	-16,6	6.552	12,6	5.821	5,2	5.535	2,7	5.391	-15,2	6.357	-21,0	8.042	-54,3	17.593
Ojartzun	17.496	10,3	15.860	-28,2	22.083	30,1	16.972	-2,3	17.378	-5,1	18.303	-5,0	19.271	-1,1	19.486
Olaberria	4.479	38,9	3.226	18,9	2.712	-3,4	2.808	-4,1	2.928	29,3	2.266	0,0	2.265	-2,7	2.328
Oñati	20.956	2,9	20.364	-8,2	22.177	8,4	20.461	-19,2	25.318	1,1	25.035	0,0	25.026	-13,4	28.892
Ordizia	16.052	4,2	15.399	-25,5	20.674	-10,0	22.975	59,4	14.410	-33,2	21.564	16,0	18.596	-6,6	19.901
Orendain	376	-3,8	390	-9,8	433	-44,4	779	120,6	353	-58,4	848	90,3	445	-12,9	511
Orexa	330	-7,7	357	57,2	227	0,5	226	-2,7	232	10,2	211	-36,0	330	30,1	253
Orio	7.340	-3,0	7.564	6,4	7.112	-9,8	7.888	-30,0	11.273	18,1	9.542	-36,8	15.097	58,6	9.517
Ormaiztegi	1.391	-1,9	1.418	10,1	1.287	-4,3	1.345	4,2	1.292	-16,2	1.541	-19,6	1.917	17,7	1.630
Pasaia	22.536	-16,7	27.057	25,6	21.546	-4,8	22.639	11,8	20.242	-18,0	24.673	-5,1	25.986	0,7	25.799
Segura	1.511	-9,0	1.660	13,3	1.465	-8,3	1.598	-37,5	2.557	-3,0	2.637	-72,8	9.692	311,5	2.355
Soraluze-Placencia de las Armas	4.552	-6,0	4.840	15,1	4.204	1,8	4.128	7,8	3.830	-21,7	4.891	-28,5	6.841	52,7	4.481
Tolosa	33.394	-14,2	38.910	3,0	37.775	16,4	32.444	-5,5	34.342	-4,0	35.759	-17,5	43.341	3,4	41.901
Urnieta	8.922	-11,9	10.127	2,5	9.879	-1,4	10.020	3,3	9.697	-20,0	12.127	32,3	9.169	11,4	8.233
Urretxu	8.779	-1,5	8.916	9,1	8.176	-16,4	9.779	28,5	7.609	-43,1	13.370	22,7	10.895	12,6	9.679
Usurbil	10.252	-1,4	10.403	8,1	9.621	-3,4	9.957	-19,4	12.355	-10,9	13.874	7,2	12.939	24,6	10.384
Villabona	7.380	-4,4	7.720	-3,7	8.012	13,6	7.055	10,3	6.394	-25,6	8.593	-38,9	14.057	21,9	11.536
Zaldibia	2.101	26,3	1.664	1,6	1.638	-1,9	1.670	18,5	1.410	-22,3	1.814	-21,1	2.299	-10,4	2.566
Zarautz	33.597	5,2	31.938	1,1	31.597	7,0	29.532	-5,6	31.287	-17,8	38.060	-0,5	38.246	6,4	35.935
Zegama	1.996	-2,4	2.044	1,9	2.006	6,3	1.887	-14,2	2.201	-14,4	2.570	-33,8	3.880	40,3	2.766
Zerain	591	0,1	591	-50,6	1.195	-28,4	1.668	-12,2	1.901	58,6	1.199	-11,1	1.349	52,6	884
Zestoa	4.838	4,7	4.621	-6,2	4.926	7,8	4.569	-4,5	4.785	-6,0	5.092	-12,2	5.800	6,7	5.437
Zizurkil	3.551	10,0	3.228	4,4	3.093	8,3	2.855	-21,3	3.629	1,4	3.581	-32,8	5.329	37,0	3.889
Zumaia	15.263	-3,7	15.853	12,4	14.105	-5,5	14.926	-12,8	17.110	-14,9	20.100	21,4	16.562	4,5	15.850
Zumarraga	12.540	2,4	12.246	-18,9	15.099	6,0	14.243	0,3	14.195	3,3	13.745	-13,3	15.845	-3,4	16.409
GIPUZKOA GUZTIRA / TOTAL GIPUZKOA	1.146.642	0,6	1.139.861	4,7	1.088.637	1,1	1.076.445	-5,1	1.134.837	-16,9	1.365.563	-5,9	1.451.720	13,3	1.280.796

ERANSKINA / ANEXO IV.2.G2

AURREKONTU LIKIDATUAK 2008-2015. EUSKAL AEKO UDALERRIEN SARRERAK

PRESUPUESTOS LIQUIDADOS 2008-2015. INGRESOS DE LOS MUNICIPIOS DE LA COMUNIDAD AUTÓNOMA DE EUSKADI

000€

LURRALDE HISTORIKOAK TERRITORIOS HISTÓRICOS	2015		2014		2013		2012		2011		2010		2009		2008
	SARRERAK INGRESOS	%15/14	SARRERAK INGRESOS	%14/13	SARRERAK INGRESOS	%13/12	SARRERAK INGRESOS	%12/11	SARRERAK INGRESOS	%11/10	SARRERAK INGRESOS	%10/09	SARRERAK INGRESOS	%09/08	SARRERAK INGRESOS
ARABA / ÁLAVA	569.923	-2,3	583.284	7,8	541.267	5,9	511.149	-11,2	575.702	-15,1	678.107	-4,2	708.157	1,2	699.596
BIZKAIA	1.551.175	-0,4	1.556.928	3,3	1.507.797	-5,7	1.598.347	-5,9	1.699.357	-9,5	1.877.894	-7,3	2.024.713	4,7	1.933.831
GIPUZKOA	1.146.642	0,6	1.139.861	4,7	1.088.637	1,1	1.076.445	-5,1	1.134.837	-16,9	1.365.563	-5,9	1.451.720	13,3	1.280.796
EAE / CAE	3.267.739	-0,4	3.280.074	4,5	3.137.701	-1,5	3.185.941	-6,6	3.409.896	-13,0	3.921.565	-6,3	4.184.590	6,9	3.914.223

000€

UDALERRI NABARMENENAK MUNICIPIOS MÁS IMPORTANTES	2015		2014		2013		2012		2011		2010		2009		2008
	SARRERAK INGRESOS	%15/14	SARRERAK INGRESOS	%14/13	SARRERAK INGRESOS	%13/12	SARRERAK INGRESOS	%12/11	SARRERAK INGRESOS	%11/10	SARRERAK INGRESOS	%10/09	SARRERAK INGRESOS	%09/08	SARRERAK INGRESOS
Bilbao	543.375	-3,4	562.687	6,7	527.482	1,0	522.377	-11,4	589.312	-2,0	601.328	-11,4	678.892	10,6	613.885
Vitoria-Gasteiz	435.003	-3,2	449.173	10,3	407.345	8,4	375.607	-9,0	412.918	-16,9	497.040	-8,2	541.513	1,5	533.361
Donostia-San Sebastián	375.833	2,7	365.781	9,3	334.806	-1,0	338.214	-3,8	351.518	-26,3	476.982	0,8	472.983	15,8	408.395
Barakaldo	125.704	3,2	121.789	5,2	115.752	-5,6	122.618	5,9	115.833	-16,1	138.000	2,6	134.465	-3,4	139.190
Getxo	99.976	0,5	99.448	3,1	96.418	-3,7	100.072	-17,4	121.226	-3,5	125.572	3,5	121.297	-1,5	123.151
Irún	72.254	-10,7	80.895	13,4	71.320	-0,4	71.605	1,5	70.566	-26,6	96.154	-11,7	108.859	23,0	88.490
Portugalete	52.168	-6,9	56.017	15,9	48.347	-23,8	63.453	11,2	57.083	-26,8	77.976	9,8	70.999	-8,8	77.860
Santurtzi	57.388	2,9	55.749	1,8	54.739	-6,4	58.462	-12,5	66.816	-6,8	71.721	7,8	66.527	10,3	60.323
Basauri	51.526	1,8	50.593	-0,4	50.793	-9,5	56.117	12,9	49.686	-25,9	67.033	-5,7	71.078	25,5	56.637

ERANSKINA / ANEXO IV.2.PV2

2015EKO AURREKONTU LIKIDATUA. ARABAKO UDALERRIEN GASTUAK
PRESUPUESTO LIQUIDADO 2015. GASTOS DE LOS MUNICIPIOS DE ÁLAVA

000€

UDALERRIAK / MUNICIPIOS	GUZTIRA / TOTAL		KAPITULUAK / CAPÍTULOS							
	BIZTANLERIA POBLACIÓN 2015	GASTUAK GASTOS 2015	1 Pertsonal Personal	2 Ond. erosk. Comp. bien.	3 Fin. gast. G. financ.	4 Trans. arr. Transf. corr.	6 Inb. err. Inv. reales	7 Kap. trans. Transf. cap.	8 Fin. akt. Act. fin.	9 Fin. pas. Pas. fin.
Alegría-Dulantzi	2.989	4.192	1.046	1.596	21	194	1.119			216
Amurrio	10.309	13.644	4.814	5.686	4	1.208	1.547		14	370
Añana	172	485	74	105	2	39	239			27
Aramaio	1.526	2.389	440	1.230	5	172	396	2	34	110
Armiñón	222	254	76	127	1	23	21			6
Arraia-Maeztu	718	1.530	174	623	9	36	247			441
Arrazua-Ubarrundia	1.025	1.836	184	762	2	86	799			3
Artziniega	1.857	1.831	707	552		280	291		2	
Asparrena	1.637	2.981	736	1.240	11	214	482			299
Ayala/Aiara	2.889	5.122	561	1.758	5	287	2.475	12		23
Baños de Ebro/Mañueta	313	305	73	133	1	31	37			29
Barrundia	936	1.572	206	648	3	101	564	9		42
Berantevilla	475	1.916	98	404	1	31	1.381			
Bernedo	515	1.460	129	452	4	45	494	301		36
Campezo/Kanpezu	1.052	2.085	335	839	3	85	666			156
Elburgo/Burgelu	637	1.004	147	454	0	60	341			3
Elciego	1.030	1.705	455	750	2	43	398			56
Elvillar/Bilar	348	541	126	230	5	26	132			20
Erriberagoitia/Ribera Alta	823	2.030	239	458	1	59	1.196			76
Harana/Valle de Arana	243	441	85	209	7	22	94			24
Iruña Oka/Iruña de Oca	3.334	5.720	779	2.103	1	374	2.423		1	39
Iruraiz-Gauna	544	619	143	246	1	73	127	7		21
Kripan	187	228	80	93	2	22	19			12
Kuartango	356	1.314	188	492	1	152	445	3		32
Labastida/Bastida	1.493	2.659	378	1.094	69	151	835			131
Lagrán	173	540	76	315	1	10	118			20
Laguardia	1.550	3.378	787	1.003	52	201	767			567
Lanciego/Lantziego	701	786	212	333	3	22	148			68
Lantarón	912	1.711	264	906	3	122	389			27
Lapuebla de Labarca	865	1.145	373	517	0	90	152			15
Laudio/Llodio	18.303	26.287	12.687	8.073	1	1.609	3.880		37	
Legutio	1.732	3.912	794	1.776	1	220	1.121			
Leza	216	294	67	121	5	20	71			10
Moreda de Álava/Moreda Araba	262	249	90	81	0	14	49			15
Navaridas	249	431	80	95	3	16	185			52
Okondo	1.164	1.401	447	357	1	71	415	52		58
Oyón-Oion	3.427	3.453	681	1.650	34	150	625	4		309
Peñacerrada-Urizaharra	280	700	104	192	1	17	336	36		13
Ribera Baja/Erribera Beitia	1.492	2.443	368	1.599	3	33	358			81
Salvatierra/Agurain	5.155	6.041	1.342	3.079	405	340	386			488
Samaniego	276	512	108	126	7	8	241			22
San Millán/Donemiliaga	735	3.563	232	465	2	115	2.425		300	25
Urkabustaiz	1.377	1.581	391	638	1	218	311		16	5
Valdegovía/Gaubea	1.063	4.353	367	1.602	382	257	1.579			167
Villabuena de Álava/Eskuernaga	295	347	101	118	2	29	84			12
Vitoria-Gasteiz	241.451	437.817	164.020	161.320	3.556	21.002	37.656	200	73	49.990
Yécora/Iekora	272	383	110	138	1	17	99			19
Zalduondo	198	201	55	88	0	24	35			
Zambrana	415	685	143	294	4	17	163			65
Zigoitia	1.762	2.804	457	1.344	1	221	731	1	42	8
Zuia	2.380	3.352	469	1.467	1	292	1.093	25		5
ARABA GUZTIRA / TOTAL ÁLAVA	322.335	566.235	197.101	209.982	4.635	28.951	70.183	651	518	54.215

2015EKO AURREKONTU LIKIDATUA. BIZKAIAKO UDALERRIEN GASTUAK
PRESUPUESTO LIQUIDADO 2015. GASTOS DE LOS MUNICIPIOS DE BIZKAIA

000€

UDALERRIAK / MUNICIPIOS	GUZTIRA / TOTAL		KAPITULUAK / CAPÍTULOS							
	BIZTANLERIA POBLACIÓN 2015	GASTUAK GASTOS 2015	1 Pertsonal Personal	2 Ond. erosk. Comp. bien.	3 Fin. gast. G. financ.	4 Trans. arr. Transf. corr.	6 Inb. err. Inv. reales	7 Kap. trans. Transf. cap.	8 Fin. akt. Act. fin.	9 Fin. pas. Pas. fin.
Abadiño	7.548	9.101	3.024	3.469	72	1.322	785	22	38	370
Abanto y Ciérvana-Abanto Zierbena	9.570	13.835	4.483	5.684	10	1.163	2.007		68	421
Ajangiz	465	611	185	265		15	142		4	
Alonsotegi	2.855	3.461	765	1.742	115	65	223			551
Amorebieta-Etxano	18.491	24.391	6.460	13.438	53	1.297	2.737		1	405
Amoroto	413	596	167	123		174	132			
Arakaldo	165	332	144	133		12	42			0
Arantzazu	378	463	101	210		56	97			
Areatza	1.194	1.917	225	705	24	118	601	40		203
Arrankudiaga	1.006	1.351	498	568	5	108	124			48
Arratzu	407	700	109	165		117	299	11		
Arrieta	556	733	242	275	1	99	94			20
Arrigorriaga	12.029	13.436	4.293	6.483	34	1.087	1.079		18	442
Artea	736	1.345	204	961	0	80	98			
Artzentales	732	1.156	309	504	1	88	233			21
Atxondo	1.376	1.688	529	592	15	247	152		11	142
Aulesti	653	1.163	246	218	7	247	395			51
Bakio	2.596	4.488	1.132	1.208	327	104	500		4	1.213
Balmaseda	7.619	8.572	2.678	3.209	30	1.167	878	2	11	597
Barakaldo	98.403	121.230	49.954	55.490	1.852	4.647	5.042	705	770	2.770
Barrika	1.561	1.430	328	677		158	268			
Basauri	40.876	54.042	21.533	23.836	145	2.474	4.249	332	128	1.345
Bedia	1.026	1.567	371	388		341	450			17
Berango	7.116	6.941	1.508	3.423	26	690	1.001			292
Bermeo	16.709	21.539	12.635	6.309	300	715	711		38	831
Berriatua	1.216	1.603	356	597	8	260	293			88
Berriz	4.704	6.391	1.833	2.565	15	301	1.404	1		273
Bilbao	342.481	510.656	184.309	214.278	53	55.091	49.546	5.186	1.530	665
Busturia	1.652	1.739	509	735	14	134	299		15	32
Derio	6.496	7.609	2.063	3.156		2.020	370			
Dima	1.459	1.831	403	310	7	199	677	1		234
Durango	29.193	29.709	13.401	11.381	11	3.188	1.140	14	41	534
Ea	850	895	310	327	2	74	141		9	34
Elantxobe	372	392	201	100		82	3		6	
Elorrio	7.350	7.993	2.215	2.617	26	1.517	1.377	2	4	234
Erandio	23.906	30.763	11.915	14.711	0	1.675	2.064		10	388
Ereño	261	584	179	132		51	222			
Ermua	15.989	23.923	7.280	7.706	331	4.048	3.912		11	636
Errigoiti	496	867	195	393	36	30	123			88
Etxebarri	10.951	11.499	3.112	5.218		1.201	1.968			
Etxebarria	706	1.391	357	186		255	581		12	
Forua	934	1.137	363	401	9	78	200			86
Fruiz	547	729	210	202		76	241			
Galdakao	29.269	32.292	10.210	15.639	42	2.176	4.211		14	
Galdames	819	1.466	298	799		115	233			22
Gamiz-Fika	1.366	1.624	309	427		156	732			
Garai	309	531	163	154		50	136		27	
Gatika	1.662	1.893	675	779	1	161	239			39
Gautegiz Arteaga	846	923	190	307	4	151	109			162
Gernika-Lumo	16.595	17.787	7.349	7.635	59	1.339	1.064		27	313
Getxo	77.759	99.406	35.798	39.156	291	4.683	16.004		126	3.348
Gizaburuaga	209	406	62	64	7	125	115			33
Gordexola	1.702	2.257	518	886	0	185	669			
Gorliz	5.655	6.707	2.978	2.299	2	426	996		8	
Güeñes	6.607	6.690	1.647	3.967	1	507	465		38	65
Ibarrangelu	642	1.422	590	433		81	300			17

.../...

2015EKO AURREKONTU LIKIDATUA. BIZKAIAKO UDALERRIEN GASTUAK
PRESUPUESTO LIQUIDADO 2015. GASTOS DE LOS MUNICIPIOS DE BIZKAIA

000€

UDALERRIAK / MUNICIPIOS	GUZTIRA / TOTAL		KAPITULUAK / CAPÍTULOS							
	BIZTANLERIA POBLACIÓN 2015	GASTUAK GASTOS 2015	1 Pertsonal Personal	2 Ond. erosk. Comp. bien.	3 Fin. gast. G. financ.	4 Trans. arr. Transf. corr.	6 Inb. err. Inv. reales	7 Kap. trans. Transf. cap.	8 Fin. akt. Act. fin.	9 Fin. pas. Pas. fin.
Igorre	4.108	4.668	1.139	2.069	1	414	958	7		79
Ispaster	719	1.182	243	274	1	97	501			65
Iurreta	3.678	5.160	1.964	1.864	2	655	561	1	3	110
Izurtza	251	732	197	176	0	43	317			
Karrantza Harana/Valle de Carranza	2.745	4.304	1.713	1.111	25	96	982		90	287
Kortezubi	440	831	178	171		55	428			
Lanestosa	280	684	138	199		37	309			
Larrabetzu	2.057	2.373	457	1.008	1	678	208			22
Laukiz	1.183	1.225	432	355	1	238	200			
Leioa	30.793	34.015	12.158	18.234	2	1.717	1.731	121	53	
Lekeitio	7.187	7.706	3.081	2.734	32	749	466			645
Lemoa	3.559	3.386	743	1.702		327	614			
Lemoiz	1.244	1.154	398	573	0	105	79			
Lezama	2.353	2.222	495	735		805	188			
Loiu	2.277	3.887	841	1.191		1.153	699		4	
Mallabia	1.175	2.277	540	700	1	423	515	6	0	91
Mañaria	518	691	248	226	1	109	64			44
Markina-Xemein	4.899	5.293	1.363	1.716	51	787	1.018		4	355
Maruri-Jatabe	941	1.321	415	489	5	81	247			85
Mendata	400	785	177	301		87	220			
Mendexa	472	830	193	142	6	153	297			39
Meñaka	725	771	187	299		87	197			
Morga	418	717	211	186	0	46	241			31
Mundaka	1.858	2.480	650	952	30	429	214			207
Mungia	17.091	19.750	6.772	8.574	2	1.795	2.185		26	396
Munitibar-Arbatzegi Gerrikaitz	462	728	203	227	1	152	146			
Murueta	298	424	134	140		37	114			
Muskiz	7.449	15.117	3.873	7.114		1.196	2.929		5	
Muxika	1.433	1.788	442	469	3	267	485			123
Nabarniz	255	596	186	165	1	33	189			22
Ondarroa	8.617	9.697	4.033	3.114	23	976	1.398		6	147
Orozko	2.635	4.831	933	2.512	66	235	713			372
Ortuella	8.358	8.448	2.829	3.818	2	390	881		97	431
Otxandio	1.289	1.680	348	694	13	168	372			85
Plentzia	4.360	4.655	1.398	2.002	5	430	681		15	125
Portugalete	46.372	49.575	20.120	21.558	77	2.761	2.132			2.927
Santurtzi	45.703	55.755	22.393	22.868	610	2.013	4.213	9	489	3.161
Sestao	27.286	32.510	15.242	13.759	58	1.271	1.406	369	2	403
Sondika	4.461	5.138	1.147	2.312	0	1.506	173			
Sopela	12.592	12.488	5.380	4.942		1.159	987		20	
Sopuerta	2.584	2.471	553	1.141		299	478			
Sukarrieta	357	500	153	263		39	45			
Trucios-Turtzioz	520	768	319	298		81	70			
Ubide	180	298	68	91	0	20	114			6
Ugao-Miraballes	4.088	3.690	1.261	2.152		215	63			
Urduliz	4.128	6.371	1.004	2.177		659	2.471			60
Urduña/Orduña	4.136	6.653	2.624	3.036	66	213	400			313
Valle de Trápaga-Trapagaran	11.938	14.687	5.255	7.667		1.084	681			
Zaldibar	3.062	3.345	807	1.069	22	487	506		6	447
Zalla	8.376	11.120	3.183	4.524		857	2.399		156	
Zamudio	3.183	7.897	1.534	3.484	0	1.965	891	23		
Zaratamo	1.609	2.333	637	1.200	3	76	399			19
Zeanuri	1.243	1.860	402	1.092	6	211	70	29		50
Zeberio	1.069	2.363	961	738	1	102	506			56
Zierbena	1.494	4.798	800	3.445	1	319	233			
Ziortza-Bolibar	461	707	211	197	0	105	160			34
BIZKAIA GUZTIRA / TOTAL BIZKAIA	1.138.852	1.490.944	535.488	631.880	5.055	127.515	151.915	6.880	3.941	28.270

ERANSKINA / ANEXO IV.3.B1

2015EKO AURREKONTU LIKIDATUA. GIPUZKOAKO UDALERRIEN GASTUAK
PRESUPUESTO LIQUIDADO 2015. GASTOS DE LOS MUNICIPIOS DE GIPUZKOA

000€

UDALERRIAK / MUNICIPIOS	GUZTIRA / TOTAL		KAPITULUAK / CAPÍTULOS							
	BIZTANLERIA POBLACIÓN 2015	GASTUAK GASTOS 2015	1 Pertsonal Personal	2 Ond. erosk. Comp. bien.	3 Fin. gast. G. financ.	4 Trans. arr. Transf. corr.	6 Inb. err. Inv. reales	7 Kap. trans. Transf. cap.	8 Fin. akt. Act. fin.	9 Fin. pas. Pas. fin.
Abaltzisketa	314	440	154	80	1	44	122	3		37
Aduna	465	1.125	298	209	8	171	387		5	47
Aia	2.022	3.585	720	719		333	1.807			6
Aizarnazabal	754	1.362	381	240	37	252	400			52
Albiztur	309	710	166	131	1	48	310			55
Alegia	1.760	2.013	648	639	0	319	379			28
Alkiza	346	624	155	112	0	86	265		7	
Altzaga	173	343	81	69		30	162			
Altzo	358	642	189	184		86	184			
Amezketa	921	1.221	298	347	3	84	180			310
Andoain	14.827	21.125	7.529	11.048	38	1.360	82		491	578
Anoeta	1.996	1.977	760	584	4	328	109		17	176
Antzuola	2.223	2.515	720	896	21	504	175	14		186
Arama	210	451	125	151	0	37	139			
Aretxabaleta	6.987	9.245	2.096	4.509	85	655	785	237	53	827
Arrasate/Mondragón	21.903	34.973	11.245	11.594	28	4.497	4.590	717	1.336	966
Asteasu	1.493	3.687	536	1.011	54	201	1.122		17	746
Astigarraga	5.901	8.510	1.724	3.125	7	762	2.585	85	2	221
Ataun	1.696	1.460	322	798	38	197	45	5		56
Azkoitia	11.852	17.855	3.969	8.264	106	2.346	2.323	2	52	795
Azpeitia	14.812	19.770	5.748	5.543	26	3.118	4.415	51		869
Baliarrain	145	295	82	44	0	34	115	1		19
Beasain	13.863	16.936	4.763	6.002	16	2.186	2.661	105	239	964
Beizama	125	290	86	93	2	20	75	0		13
Belauntza	255	470	131	122	0	20	182			15
Berastegi	1.064	1.620	300	385	17	90	755		11	62
Bergara	14.905	25.045	8.741	10.341	77	1.576	2.214	442	325	1.329
Berrobi	599	549	201	166	3	47	90			42
Bidania-Goiatz	514	744	177	181	2	79	259		5	41
Deba	5.427	9.263	2.412	3.606	23	446	2.434		2	340
Donostia / San Sebastián	180.179	342.016	123.902	138.713	2.778	22.016	32.744	5.278		16.584
Eibar	27.158	33.607	14.567	9.352	66	3.238	3.150	964	31	2.239
Elduain	243	282	134	59	0	28	54	1		6
Elgeta	1.099	1.506	500	447	6	290	115	17		130
Elgoibar	11.481	16.455	4.080	7.648	3	1.579	3.088	25	5	28
Errenteria	39.905	53.191	17.657	22.172	258	3.437	6.982	59	25	2.601
Errezil	608	702	171	144	8	63	92	19		206
Eskoriatza	4.097	5.669	1.599	2.765	12	327	563	140	3	261
Ezkio-Itsaso	622	1.488	290	300		125	769	4		
Gabiria	507	662	135	254	1	82	150		12	28
Gaintza	122	225	94	63	0	25	30			13
Gaztelu	165	248	78	84	0	27	38			21
Getaria	2.791	3.736	1.043	1.485	49	363	617	51		128
Hernani	20.013	33.502	13.378	13.811	3	1.947	3.673		165	526
Hernialde	313	315	124	76		37	67	11		
Hondarribia	17.092	16.663	5.022	6.715	4	2.258	2.412	138	114	
Ibarra	4.177	4.454	1.333	1.817	8	460	684		1	150
Idiazabal	2.333	2.765	713	1.533	13	284	159			64
Ikaztegieta	484	529	193	209		69	15			43
Irun	59.673	73.497	24.121	24.643	635	7.388	10.023	1.303	1.056	4.329
Irura	1.750	2.111	808	661		270	258	75	38	
Itsasondo	657	847	243	220	2	110	209			64
Larraul	246	307	76	98	1	56	31	8		36
Lasarte-Oria	18.494	19.940	6.703	10.101	6	1.714	812		5	600
Lazkao	5.426	6.885	1.312	3.753	147	573	338	405		357
Leaburu	360	528	164	123	0	62	135			44
Legazpi	8.438	10.665	3.301	4.062	14	1.112	2.063		3	110
Legorreta	1.485	2.285	430	775	1	229	779		15	57
Leintz-Gatzaga	245	830	122	407	4	52	240	4		
Lezo	6.002	7.754	2.564	2.537	48	1.109	958			538

.../...

2015EKO AURREKONTU LIKIDATUA. GIPUZKOAKO UDALERRIEN GASTUAK
PRESUPUESTO LIQUIDADO 2015. GASTOS DE LOS MUNICIPIOS DE GIPUZKOA

000€

UDALERRIAK / MUNICIPIOS	GUZTIRA / TOTAL		KAPITULUAK / CAPÍTULOS							
	BIZTANLERIA POBLACIÓN 2015	GASTUAK GASTOS 2015	1 Pertsonal Personal	2 Ond. erosk. Comp. bien.	3 Fin. gast. G. financ.	4 Trans. arr. Transf. corr.	6 Inb. err. Inv. reales	7 Kap. trans. Transf. cap.	8 Fin. akt. Act. fin.	9 Fin. pas. Pas. fin.
Lizartza	638	631	220	252	0	87	48			23
Mendaro	2.039	2.015	514	1.025	1	79	250			146
Mutiloa	244	511	92	127	11	63	138			79
Mutriku	5.325	5.760	1.624	2.575	78	349	301	47		787
Oiartzun	10.211	14.758	4.212	4.972	95	2.788	1.498	7	15	1.170
Olaberria	945	2.432	496	933	0	234	766	3		
Oñati	11.275	21.099	5.404	8.752	48	3.009	2.669	131	340	747
Ordizia	9.488	14.446	5.096	6.054	118	1.976	842		18	343
Orendain	196	370	102	69	2	76	109	2		10
Orexa	114	324	48	95		47	135			
Orio	5.901	7.650	2.802	2.750		1.011	773	314		
Ormaiztegi	1.300	1.510	249	706	0	103	415	10	6	22
Pasaia	16.587	22.622	9.343	8.079	55	2.039	2.263	18	28	796
Segura	1.498	1.557	419	563	11	252	159	3		150
Soraluze-Placencia de las Armas	3.877	4.748	1.292	1.756	17	328	969			385
Tolosa	19.041	33.404	10.172	13.381	140	3.363	4.377	2	576	1.394
Urnieta	6.169	8.529	2.854	4.157	4	398	1.023		33	59
Urretxu	6.850	7.945	2.118	3.684	29	1.451	310			354
Usurbil	6.223	9.618	3.745	3.912	17	715	828	64		338
Villabona	5.768	6.503	1.987	3.316	20	679	170		19	312
Zaldibia	1.566	1.963	692	501		231	538			
Zarautz	23.040	32.697	10.396	13.495	135	2.977	2.702	645	11	2.334
Zegama	1.521	1.948	371	985		271	309		13	
Zerain	258	619	173	138	1	62	196	11		37
Zestoa	3.740	4.922	1.685	1.514	5	746	627	129		216
Zizurkil	2.935	3.564	1.126	844	26	386	892		0	290
Zumaia	9.746	18.045	3.218	7.442	23	1.573	1.101	2	155	4.533
Zumarraga	9.820	13.849	3.157	4.987	40	1.794	2.650	223		998
GIPUZKOA GUZTIRA / TOTAL GIPUZKOA	710.699	1.076.548	353.218	423.281	5.538	96.366	127.655	11.775	5.247	53.467

ERANSKINA / ANEXO IV.3.G1

2015EKO AURREKONTU LIKIDATUA. EUSKAL AEKO UDALERRIEN GASTUAK
PRESUPUESTO LIQUIDADO 2015. GASTOS DE LOS MUNICIPIOS DE LA COMUNIDAD AUTÓNOMA DE EUSKADI

000€

LURRALDE HISTORIKOAK TERRITORIOS HISTÓRICOS	GUZTIRA / TOTAL		KAPITULUAK / CAPÍTULOS							
	BIZTANLERIA POBLACIÓN 2015	GASTUAK GASTOS 2015	1 Pertsonal Personal	2 Ond. erosk. Comp. bien.	3 Fin. gast. G. financ.	4 Trans. arr. Transf. corr.	6 Inb. err. Inv. reales	7 Kap. trans. Transf. cap.	8 Fin. akt. Act. fin.	9 Fin. pas. Pas. fin.
ARABA / ÁLAVA	322.335	566.235	197.101	209.982	4.635	28.951	70.183	651	518	54.215
BIZKAIA	1.138.852	1.490.944	535.488	631.880	5.055	127.515	151.915	6.880	3.941	28.270
GIPUZKOA	710.699	1.076.548	353.218	423.281	5.538	96.366	127.655	11.775	5.247	53.467
EAE / CAE	2.171.886	3.133.727	1.085.807	1.265.143	15.228	252.832	349.753	19.306	9.706	135.952

000€

UDALERRI NABARMENENAK MUNICIPIOS MÁS IMPORTANTES	GUZTIRA / TOTAL		KAPITULUAK / CAPÍTULOS							
	BIZTANLERIA POBLACIÓN 2015	GASTUAK GASTOS 2015	1 Pertsonal Personal	2 Ond. erosk. Comp. bien.	3 Fin. gast. G. financ.	4 Trans. arr. Transf. corr.	6 Inb. err. Inv. reales	7 Kap. trans. Transf. cap.	8 Fin. akt. Act. fin.	9 Fin. pas. Pas. fin.
Bilbao	342.481	510.656	184.309	214.278	53	55.091	49.546	5.186	1.530	665
Vitoria-Gasteiz	241.451	437.817	164.020	161.320	3.556	21.002	37.656	200	73	49.990
Donostia-San Sebastián	180.179	342.016	123.902	138.713	2.778	22.016	32.744	5.278		16.584
Barakaldo	98.403	121.230	49.954	55.490	1.852	4.647	5.042	705	770	2.770
Getxo	77.759	99.406	35.798	39.156	291	4.683	16.004		126	3.348
Irún	59.673	73.497	24.121	24.643	635	7.388	10.023	1.303	1.056	4.329
Portugalete	46.372	49.575	20.120	21.558	77	2.761	2.132			2.927
Santurtzi	45.703	55.755	22.393	22.868	610	2.013	4.213	9	489	3.161
Basauri	40.876	54.042	21.533	23.836	145	2.474	4.249	332	128	1.345

ERANSKINA / ANEXO IV.3.PV1

AURREKONTU LIKIDATUAK 2008-2015. ARABAKO UDALERRIEN GASTUAK
PRESUPUESTOS LIQUIDADOS 2008-2015. GASTOS DE LOS MUNICIPIOS DE ÁLAVA

000€

UDALERRIAK / MUNICIPIOS	2015		2014		2013		2012		2011		2010		2009		2008
	GASTUAK GASTOS	%15/14	GASTUAK GASTOS	%14/13	GASTUAK GASTOS	%13/12	GASTUAK GASTOS	%12/11	GASTUAK GASTOS	%11/10	GASTUAK GASTOS	%10/09	GASTUAK GASTOS	%09/08	GASTUAK GASTOS
Alegría-Dulantzi	4.192	18,0	3.553	18,9	2.987	-3,5	3.094	-4,9	3.253	-33,3	4.879	-0,6	4.908	18,7	4.136
Amurrio	13.644	3,6	13.173	-1,3	13.341	7,0	12.466	-13,3	14.379	-5,4	15.197	-14,4	17.745	10,2	16.103
Añana	485	48,7	326	-2,7	336	-22,1	431	-11,5	487	-39,1	799	78,7	447	43,8	311
Aramaio	2.389	-8,8	2.620	21,0	2.166	-16,7	2.599	-13,0	2.987	-9,6	3.303	24,5	2.654	13,4	2.340
Armiñón	254	-9,1	280	-8,2	305	-53,4	653	36,9	477	28,8	371	-46,1	688	4,8	656
Arraia-Maeztu	1.530	-36,2	2.396	0,2	2.391	16,5	2.052	-13,7	2.378	-20,6	2.996	13,7	2.635	-34,1	3.996
Arrazua-Ubarrundia	1.836	-13,0	2.110	70,0	1.241	-13,4	1.433	-17,4	1.735	-51,6	3.581	56,5	2.289	8,8	2.103
Artziniega	1.831	-3,3	1.894	15,2	1.644	-1,3	1.665	-18,1	2.034	-8,6	2.225	-5,0	2.343	3,5	2.264
Asparrena	2.981	0,7	2.961	-4,8	3.112	20,1	2.591	-6,8	2.782	-24,6	3.690	-21,7	4.715	-29,8	6.713
Ayala/Aiara	5.122	13,7	4.504	39,5	3.228	-12,9	3.707	-26,8	5.061	12,0	4.520	5,7	4.277	-4,8	4.493
Baños de Ebro/Mañueta	305	5,5	289	-37,4	462	-43,1	812	-69,4	2.657	181,4	944	96,1	481	20,1	401
Barrundia	1.572	9,6	1.435	-3,4	1.485	-53,2	3.174	53,6	2.066	-11,8	2.343	-14,6	2.745	94,1	1.414
Berantevilla	1.916	71,4	1.118	64,7	678	-17,9	827	-5,6	876	4,3	840	-16,9	1.012	-49,5	2.002
Bernedo	1.460	-4,1	1.522	29,2	1.179	-29,6	1.675	-16,1	1.995	0,5	1.984	15,7	1.715	12,2	1.528
Campezo/Kanpezu	2.085	4,9	1.988	-9,4	2.194	16,0	1.892	-8,7	2.074	-24,8	2.759	-36,1	4.316	103,7	2.118
Elburgo/Burgelu	1.004	-27,3	1.381	89,6	728	-42,3	1.263	-44,9	2.294	58,1	1.451	-32,4	2.146	5,5	2.034
Elciego	1.705	10,5	1.543	-7,4	1.666	14,3	1.457	-12,3	1.663	-52,7	3.518	48,1	2.376	25,0	1.900
Elvillar/Bilar	541	-12,0	614	21,3	507	-60,7	1.289	21,6	1.060	31,7	805	40,1	575	-15,2	678
Erriberagoitia/Ribera Alta	2.030	30,0	1.561	-1,5	1.585	10,1	1.439	-41,1	2.443	13,2	2.158	13,6	1.901	-6,8	2.040
Harana/Valle de Arana	441	-30,8	637	7,1	595	-43,0	1.043	-16,5	1.248	-36,7	1.971	29,5	1.522	48,5	1.025
Iruña Oka/Iruña de Oca	5.720	-18,4	7.012	37,6	5.097	-17,0	6.138	11,3	5.516	-6,3	5.889	-28,5	8.235	11,4	7.389
Iruraiz-Gauna	619	-39,0	1.014	-25,4	1.359	2,6	1.325	42,6	929	77,3	524	-46,5	979	-12,3	1.117
Kripan	228	-32,2	336	-14,0	390	55,0	252	-56,3	576	-7,9	625	-39,8	1.040	11,5	932
Kuartango	1.314	10,1	1.193	2,6	1.163	-42,6	2.027	64,8	1.230	-48,7	2.400	20,2	1.998	-8,4	2.182
Labastida/Bastida	2.659	-9,7	2.946	-40,1	4.919	19,3	4.124	-32,5	6.107	39,4	4.381	57,5	2.781	16,3	2.391
Lagrán	540	-23,0	701	-21,5	893	126,0	395	-56,0	897	8,2	830	47,2	564	-48,8	1.100
Laguardia	3.378	-34,4	5.145	32,3	3.890	12,9	3.447	-5,8	3.659	-26,3	4.964	9,5	4.533	4,5	4.338
Lanciego/Lantziego	786	-50,1	1.574	1,8	1.546	-36,6	2.438	-67,1	7.400	379,0	1.545	13,9	1.356	-24,0	1.784
Lantarón	1.711	-26,8	2.338	-34,5	3.570	13,5	3.144	25,1	2.513	-1,0	2.539	-13,9	2.948	-12,2	3.359
Lapuebla de Labarca	1.145	-3,0	1.180	58,3	746	-1,8	760	2,8	739	-64,6	2.088	110,7	991	-39,2	1.630
Laudio/Llodio	26.287	11,8	23.502	3,0	22.826	-1,1	23.092	-16,3	27.604	-7,5	29.830	-11,1	33.546	10,4	30.374
Legutio	3.912	23,7	3.162	-12,7	3.622	8,9	3.327	7,6	3.092	-24,7	4.109	-3,8	4.272	44,2	2.963
Leza	294	-9,5	325	-27,0	445	7,4	415	8,9	381	-45,4	697	-33,1	1.042	106,3	505
Moreda de Álava/Moreda Araba	249	-52,3	524	69,3	309	-33,8	467	-56,0	1.061	62,9	651	79,5	363	9,8	330
Navaridas	431	-16,9	519	49,6	347	47,6	235	-77,8	1.059	173,9	387	19,0	325	-6,0	345
Okondo	1.401	1,2	1.385	-0,9	1.397	-19,3	1.730	-5,9	1.838	-6,9	1.973	27,9	1.543	-40,4	2.589
Oyón-Oion	3.453	-20,7	4.354	-11,2	4.902	33,3	3.677	-5,7	3.897	-38,8	6.368	22,6	5.195	-9,8	5.758
Peñacerrada-Urizaharra	700	-9,3	772	-26,4	1.049	2,0	1.029	121,6	464	-18,0	566	5,6	536	-9,5	593
Ribera Baja/Erribera Beitia	2.443	-28,3	3.407	-13,0	3.917	40,9	2.780	-19,8	3.467	-33,0	5.172	22,7	4.217	18,1	3.569
Salvatierra/Agurain	6.041	-13,0	6.941	7,8	6.437	2,2	6.301	-38,2	10.195	1,0	10.097	-0,8	10.181	-3,2	10.520
Samaniego	512	22,9	417	2,2	408	-5,3	430	22,5	351	-26,3	477	-26,9	652	77,3	368
San Millán/Donemiliaga	3.563	102,5	1.759	42,0	1.239	-39,6	2.052	9,5	1.874	-9,8	2.078	46,8	1.416	7,9	1.313
Urkabustaiz	1.581	-5,5	1.673	-8,7	1.831	-29,4	2.593	41,7	1.829	-39,2	3.008	30,3	2.309	2,5	2.252
Valdegovía/Gaubea	4.353	-6,0	4.632	26,9	3.650	-10,9	4.096	-0,8	4.128	-54,5	9.075	63,3	5.558	-15,0	6.540
Villabuena de Álava/Eskuernaga	347	-53,8	751	-3,0	775	8,0	717	17,2	612	48,4	412	-48,5	801	105,5	390
Vitoria-Gasteiz	437.817	8,1	405.192	2,9	393.815	8,3	363.586	-16,0	432.599	-7,2	466.119	-8,8	511.329	4,5	489.124
Yécora/Iekora	383	6,0	361	-29,7	514	-34,5	785	-57,3	1.839	179,7	657	54,9	424	-63,2	1.153
Zalduondo	201	-13,7	233	5,6	221	26,0	175	-51,2	359	8,0	333	-68,3	1.050	-14,1	1.223
Zambrana	685	-19,1	847	8,1	784	-5,8	832	-26,6	1.134	-28,1	1.579	11,8	1.412	-19,6	1.757
Zigoitia	2.804	-15,5	3.319	13,8	2.918	4,5	2.793	-21,7	3.566	-11,3	4.021	8,1	3.720	3,5	3.595
Zuia	3.352	-28,7	4.701	50,2	3.129	-10,8	3.507	-19,5	4.358	-28,4	6.086	27,0	4.793	37,4	3.489
ARABA GUZTIRA / TOTAL ÁLAVA	566.235	5,2	538.123	3,5	519.939	5,2	494.231	-16,1	589.225	-7,9	639.816	-6,1	681.594	4,3	653.227

ERANSKINA / ANEXO IV.3.A2

AURREKONTU LIKIDATUAK 2008-2015. BIZKAIAKO UDALERRIEN GASTUAK
PRESUPUESTOS LIQUIDADOS 2008-2015. GASTOS DE LOS MUNICIPIOS DE BIZKAIA

000€

UDALERRIAK / MUNICIPIOS	2015		2014		2013		2012		2011		2010		2009		2008
	GASTUAK GASTOS	%15/14	GASTUAK GASTOS	%14/13	GASTUAK GASTOS	%13/12	GASTUAK GASTOS	%12/11	GASTUAK GASTOS	%11/10	GASTUAK GASTOS	%10/09	GASTUAK GASTOS	%09/08	GASTUAK GASTOS
Abadiño	9.101	-5,4	9.621	5,4	9.128	-10,8	10.237	-0,2	10.262	-0,4	10.301	-21,3	13.087	59,1	8.224
Abanto y Ciérvana-Abanto Zierbena	13.835	12,5	12.299	2,5	12.000	-13,2	13.824	-8,5	15.101	10,5	13.660	-16,2	16.305	4,6	15.585
Ajangiz	611	5,3	580	7,0	543	-30,5	780	-33,3	1.170	2,8	1.138	6,5	1.069	14,5	934
Alonsotegi	3.461	16,4	2.972	1,3	2.933	-51,4	6.033	88,4	3.203	-19,9	3.998	-51,9	8.311	-13,8	9.646
Amorebieta-Etxano	24.391	-10,3	27.177	3,4	26.278	6,0	24.798	2,7	24.158	-35,9	37.699	1,2	37.251	18,7	31.394
Amoroto	596	2,4	582	-10,2	648	1,3	639	5,8	604	-9,0	664	-29,3	940	13,5	828
Arakaldo	332	32,0	251	-9,8	279	-35,1	430	3,2	416	35,1	308	-15,8	366	-36,6	577
Arantzazu	463	-3,0	478	12,8	423	-6,1	451	-25,4	604	-27,1	829	-21,3	1.053	-1,7	1.071
Areatza	1.917	27,0	1.510	9,8	1.375	-5,9	1.462	-15,8	1.736	-18,9	2.140	-14,8	2.512	-9,5	2.774
Arrankudiaga	1.351	10,4	1.224	-11,8	1.387	-14,3	1.619	-26,5	2.203	-4,5	2.307	-1,4	2.341	-44,2	4.197
Arratzu	700	-32,2	1.033	38,6	745	-2,8	766	-44,5	1.382	86,2	742	-41,3	1.266	45,4	870
Arrieta	733	17,2	625	-10,5	698	-11,5	789	-18,3	965	-24,8	1.284	-27,1	1.762	77,6	992
Arrigorriaga	13.436	3,3	13.009	4,9	12.398	7,8	11.503	-20,9	14.545	-17,1	17.537	-10,1	19.505	-11,4	22.004
Artea	1.345	-3,0	1.386	2,4	1.353	-15,3	1.598	-19,6	1.986	-17,3	2.402	-13,5	2.777	5,6	2.630
Artzentales	1.156	-6,7	1.238	18,0	1.049	-5,0	1.105	2,0	1.083	-5,4	1.144	-24,2	1.510	21,7	1.241
Atxondo	1.688	7,3	1.574	-8,3	1.715	4,0	1.649	8,0	1.527	-37,7	2.449	-26,6	3.335	8,6	3.070
Aulesti	1.163	-2,0	1.187	12,2	1.058	-24,6	1.402	48,5	944	-26,3	1.281	-50,5	2.586	60,2	1.614
Bakio	4.488	33,5	3.361	-17,1	4.055	-17,9	4.938	-34,2	7.503	40,2	5.353	-29,6	7.604	-15,5	8.995
Balmaseda	8.572	-3,6	8.892	24,4	7.147	-8,0	7.770	-47,1	14.690	15,2	12.752	-8,9	14.005	18,6	11.811
Barakaldo	121.230	3,7	116.959	-4,4	122.313	3,6	118.015	-6,9	126.748	-7,9	137.672	-7,4	148.665	12,9	131.623
Barrika	1.430	5,7	1.352	-6,3	1.444	6,2	1.360	-25,5	1.826	-11,0	2.053	-22,8	2.661	45,8	1.825
Basauri	54.042	4,4	51.789	3,8	49.892	-16,3	59.632	-3,7	61.946	-12,5	70.823	3,7	68.306	27,0	53.774
Bedia	1.567	12,6	1.391	8,1	1.287	-36,6	2.029	28,2	1.583	9,0	1.453	-33,7	2.191	-4,5	2.294
Berango	6.941	8,7	6.384	-4,8	6.704	4,0	6.446	-7,0	6.931	3,2	6.719	-33,8	10.153	32,8	7.645
Bermeo	21.539	6,1	20.298	-6,0	21.584	-15,4	25.523	-8,9	28.024	0,2	27.964	-4,7	29.332	-5,3	30.961
Berriatua	1.603	-5,3	1.694	-12,4	1.933	4,6	1.849	-32,7	2.745	23,2	2.228	-3,9	2.318	26,7	1.830
Berriz	6.391	5,1	6.081	11,6	5.449	-21,2	6.915	-2,7	7.107	-2,4	7.285	-28,5	10.188	24,7	8.170
Bilbao	510.656	-6,4	545.573	7,6	506.941	-2,0	517.172	-5,8	548.805	-14,0	638.315	-8,1	694.609	16,5	596.166
Busturia	1.739	5,1	1.655	-2,8	1.703	-11,5	1.924	-10,5	2.149	-3,0	2.216	-21,9	2.838	12,1	2.531
Derio	7.609	1,0	7.534	-17,3	9.105	0,0	9.107	-13,4	10.518	-14,9	12.356	-8,2	13.455	-3,3	13.911
Dima	1.831	-17,6	2.221	14,4	1.941	6,9	1.815	-21,0	2.299	0,0	2.298	-22,4	2.960	16,8	2.535
Durango	29.709	-4,2	31.019	-3,2	32.033	10,3	29.042	-10,4	32.424	-10,2	36.103	-11,8	40.936	3,5	39.549
Ea	895	-11,3	1.009	-19,0	1.246	-41,8	2.141	75,2	1.222	-40,7	2.063	3,9	1.985	92,1	1.033
Elantxobe	392	-7,3	423	-28,8	595	-7,1	640	20,3	532	-51,7	1.100	-5,8	1.169	46,7	797
Elorrio	7.993	-14,1	9.301	17,1	7.944	-16,3	9.489	15,6	8.207	-12,3	9.361	-17,6	11.357	7,0	10.613
Erandio	30.763	6,8	28.806	-9,8	31.945	-5,0	33.630	3,4	32.521	-7,5	35.176	-4,4	36.800	11,9	32.891
Ereño	584	32,5	441	-12,2	502	-15,5	594	20,7	492	-60,7	1.254	14,4	1.097	61,1	681
Ermua	23.923	-6,4	25.566	-23,5	33.411	15,6	28.902	5,2	27.480	-15,5	32.515	16,2	27.975	2,3	27.336
Errigoiti	867	60,1	541	-3,8	563	-48,4	1.091	-32,6	1.619	-41,7	2.780	63,3	1.702	40,0	1.216
Etxebarri	11.499	10,5	10.406	5,2	9.895	-0,3	9.927	-12,3	11.315	2,7	11.013	-19,3	13.645	9,2	12.495
Etxebarria	1.391	20,1	1.158	-10,0	1.286	-8,9	1.411	2,3	1.379	-8,3	1.505	11,0	1.355	-4,9	1.425
Forua	1.137	1,6	1.119	5,4	1.062	-11,4	1.199	-22,6	1.549	-8,6	1.696	-8,1	1.845	-8,4	2.015
Fruiz	729	19,1	612	-3,4	634	-0,4	636	3,9	612	-57,4	1.436	24,2	1.157	8,6	1.065
Galdakao	32.292	-0,6	32.471	1,7	31.925	5,2	30.352	-18,1	37.061	-19,4	45.969	-23,2	59.859	28,6	46.559
Galdames	1.466	5,4	1.392	12,0	1.243	-16,4	1.488	-5,2	1.568	-7,2	1.691	-15,9	2.011	2,6	1.960
Gamiz-Fika	1.624	34,4	1.209	2,3	1.181	23,8	954	-20,3	1.197	-17,7	1.454	-9,1	1.599	32,2	1.209
Garai	531	1,8	522	-11,8	591	-15,2	697	9,4	637	-12,6	729	-23,3	951	18,9	800
Gatika	1.893	6,1	1.784	-8,2	1.943	-19,3	2.408	36,9	1.758	-16,8	2.114	-13,7	2.450	0,6	2.436
Gautegiz Arteaga	923	-0,7	929	-14,8	1.091	-14,2	1.272	-8,4	1.388	-23,0	1.804	3,8	1.738	-15,8	2.064
Gernika-Lumo	17.787	-4,3	18.590	8,9	17.064	-13,0	19.603	0,2	19.554	-22,3	25.171	-2,1	25.709	-13,3	29.653
Getxo	99.406	5,4	94.322	2,7	91.866	-0,7	92.477	-11,9	105.007	-14,3	122.525	3,9	117.934	13,0	104.404
Gizaburuaga	406	-30,0	579	12,8	513	-31,2	747	7,2	696	17,3	593	11,2	534	-3,2	552
Gordexola	2.257	7,6	2.097	18,4	1.772	-1,2	1.794	-20,3	2.252	-25,0	3.004	-26,7	4.100	14,4	3.585
Gorliz	6.707	6,3	6.310	6,3	5.934	-19,9	7.405	-29,0	10.431	-3,4	10.799	-31,8	15.843	44,5	10.960
Güeñes	6.690	-5,4	7.070	13,1	6.250	-28,1	8.698	15,3	7.544	-23,1	9.809	-13,3	11.312	7,9	10.480
Ibarrangelu	1.422	6,2	1.339	-17,5	1.623	-1,6	1.649	-24,7	2.189	15,7	1.892	-7,8	2.052	36,0	1.510

.../...

AURREKONTU LIKIDATUAK 2008-2015. BIZKAIAKO UDALERRIEN GASTUAK
PRESUPUESTOS LIQUIDADOS 2008-2015. GASTOS DE LOS MUNICIPIOS DE BIZKAIA

000€

UDALERRIAK / MUNICIPIOS	2015		2014		2013		2012		2011		2010		2009		2008
	GASTUAK GASTOS	%15/14	GASTUAK GASTOS	%14/13	GASTUAK GASTOS	%13/12	GASTUAK GASTOS	%12/11	GASTUAK GASTOS	%11/10	GASTUAK GASTOS	%10/09	GASTUAK GASTOS	%09/08	GASTUAK GASTOS
Igorre	4.668	12,1	4.163	9,3	3.808	-40,5	6.398	19,6	5.351	5,3	5.080	-28,4	7.094	14,5	6.193
Ispaster	1.182	24,2	951	-10,4	1.062	-21,0	1.344	65,6	812	11,4	728	-38,3	1.181	-2,1	1.206
Iurreta	5.160	-6,6	5.522	5,4	5.242	-13,2	6.038	-13,2	6.952	-8,5	7.600	-17,4	9.199	23,1	7.472
Izurtza	732	46,9	499	-25,5	670	18,7	564	-29,5	800	-34,1	1.214	52,3	797	23,1	647
Karrantza Harana/Valle de Carranza	4.304	-7,6	4.657	-2,4	4.774	18,9	4.015	-21,2	5.098	-9,5	5.634	-51,3	11.577	21,8	9.502
Kortezubi	831	18,8	699	17,1	597	-18,3	731	-27,3	1.006	-9,7	1.113	39,9	796	-16,9	958
Lanestosa	684	52,0	450	-20,9	569	-15,1	670	68,2	398	1,6	392	-40,5	658	17,6	560
Larrabetzu	2.373	7,7	2.204	12,1	1.967	-8,9	2.160	-15,2	2.546	19,3	2.134	-6,9	2.292	-17,2	2.769
Laukiz	1.225	0,3	1.221	7,6	1.135	-7,9	1.233	-9,9	1.368	-9,4	1.510	9,9	1.373	15,6	1.188
Leioa	34.015	-2,2	34.786	-7,5	37.589	-12,1	42.781	-1,5	43.450	-7,1	46.748	15,6	40.451	4,5	38.720
Lekeitio	7.706	-1,0	7.783	8,5	7.173	-13,7	8.316	-11,5	9.399	-30,0	13.433	-28,6	18.803	9,6	17.159
Lemoa	3.386	5,8	3.200	-18,6	3.933	15,2	3.414	-15,1	4.019	2,5	3.922	-33,8	5.926	13,6	5.217
Lemoiz	1.154	-23,5	1.509	-2,8	1.553	10,1	1.411	-41,0	2.391	37,9	1.734	-9,8	1.922	-19,7	2.393
Lezama	2.222	-16,4	2.658	15,7	2.297	-26,0	3.104	-30,0	4.435	-18,3	5.426	-19,9	6.771	99,5	3.394
Loiu	3.887	-1,5	3.948	8,4	3.642	4,6	3.481	3,8	3.352	-16,5	4.013	-11,5	4.533	11,6	4.061
Mallabia	2.277	9,4	2.081	-3,1	2.147	-17,6	2.604	-4,0	2.712	0,5	2.700	-8,5	2.951	-24,3	3.897
Mañaria	691	-15,9	822	-11,1	925	1,9	909	0,4	905	-44,9	1.643	-4,1	1.713	-22,9	2.221
Markina-Xemein	5.293	12,9	4.687	3,1	4.545	-16,5	5.445	-10,2	6.061	5,4	5.750	-17,2	6.948	-17,2	8.389
Maruri-Jatabe	1.321	-42,8	2.312	81,2	1.276	-4,2	1.332	-6,2	1.419	-36,2	2.225	-27,2	3.054	29,0	2.368
Mendata	785	36,2	576	-20,7	727	-5,0	765	-21,0	968	5,2	920	-15,3	1.085	22,5	886
Mendexa	830	8,9	762	-11,6	862	-32,4	1.275	32,6	962	-29,3	1.361	-31,6	1.988	90,3	1.045
Meñaka	771	14,6	673	-2,6	691	-11,8	783	-4,9	824	-24,6	1.092	-40,7	1.843	91,2	964
Morga	717	-0,3	718	5,1	684	-11,6	773	-27,1	1.060	44,7	732	-25,3	980	-5,5	1.037
Mundaka	2.480	8,5	2.286	-19,3	2.834	2,3	2.771	-0,2	2.776	-45,8	5.117	13,0	4.530	12,5	4.028
Mungia	19.750	1,1	19.540	7,3	18.204	-11,8	20.629	-0,5	20.734	-4,6	21.742	-14,3	25.383	11,8	22.694
Munitibar-Arbatzegi Gerrikaitz	728	1,1	720	-12,3	822	-38,1	1.328	33,7	993	-6,5	1.062	-20,0	1.327	-18,8	1.634
Murueta	424	-16,7	510	11,0	459	15,0	399	-41,0	676	5,3	642	-40,6	1.082	-32,2	1.596
Muskiz	15.117	-6,1	16.096	5,7	15.230	13,0	13.477	3,1	13.069	-4,5	13.689	-1,3	13.862	3,9	13.340
Muxika	1.788	-4,3	1.869	6,7	1.752	12,3	1.561	-26,0	2.109	4,3	2.022	2,5	1.974	-14,1	2.299
Nabarniz	596	20,5	495	-3,3	512	-36,4	804	-32,8	1.196	46,3	818	-4,4	856	-29,3	1.211
Ondarroa	9.697	8,2	8.964	1,6	8.826	-13,9	10.256	-46,3	19.101	10,5	17.285	3,7	16.665	-7,3	17.977
Orozko	4.831	7,9	4.477	5,4	4.247	-60,6	10.772	9,0	9.881	3,3	9.566	-27,6	13.217	29,5	10.207
Ortuella	8.448	5,9	7.975	4,0	7.668	-14,5	8.972	-25,2	11.990	-18,9	14.785	6,5	13.884	33,9	10.372
Otxandio	1.680	3,5	1.624	18,4	1.372	-22,5	1.772	12,4	1.577	-18,5	1.934	-45,9	3.576	10,8	3.228
Plentzia	4.655	5,8	4.402	0,4	4.386	-13,0	5.039	-13,4	5.821	-4,5	6.094	-5,9	6.476	14,0	5.681
Portugalete	49.575	-8,3	54.063	-25,6	72.703	6,3	68.404	-12,1	77.782	10,1	70.622	-0,5	70.963	15,2	61.624
Santurtzi	55.755	4,4	53.380	-1,8	54.354	-8,1	59.130	-14,2	68.918	-10,3	76.814	16,6	65.883	12,3	58.642
Sestao	32.510	0,3	32.401	-8,8	35.542	-4,9	37.369	-9,0	41.047	-13,0	47.155	-9,5	52.096	43,7	36.257
Sondika	5.138	-14,5	6.007	2,7	5.852	9,3	5.354	-7,8	5.805	-15,3	6.851	-3,7	7.117	-1,2	7.207
Sopela	12.488	-3,3	12.917	-3,6	13.404	6,3	12.613	-26,9	17.246	13,8	15.158	-6,7	16.243	20,9	13.438
Sopuerta	2.471	14,3	2.162	-8,7	2.368	-9,1	2.606	7,5	2.423	-5,2	2.556	-40,8	4.318	0,6	4.291
Sukarrieta	500	-8,5	546	-17,0	659	-36,2	1.031	-4,1	1.076	22,0	882	21,4	726	8,8	667
Trucios-Turtzioz	768	-7,3	828	22,5	676	-33,8	1.021	8,2	944	-55,0	2.097	90,7	1.100	-9,1	1.211
Ubide	298	8,9	274	16,7	235	-32,4	347	-13,5	401	14,9	349	-39,5	577	9,9	525
Ugao-Miraballes	3.690	-4,3	3.855	-25,4	5.169	12,1	4.612	4,4	4.419	-16,1	5.266	-34,2	7.999	28,3	6.234
Urduliz	6.371	-11,7	7.218	19,4	6.047	-3,1	6.239	5,3	5.926	-35,3	9.155	52,7	5.998	-28,3	8.359
Urduña/Orduña	6.653	12,2	5.928	-29,4	8.393	11,9	7.500	-6,8	8.046	-4,0	8.385	-27,7	11.592	-1,1	11.717
Valle de Trápaga-Trapagaran	14.687	-6,9	15.774	2,3	15.416	-1,5	15.658	-5,8	16.613	-5,6	17.594	19,5	14.725	4,8	14.048
Zaldibar	3.345	23,3	2.712	-29,5	3.846	-57,3	9.013	217,5	2.839	-32,1	4.183	-8,0	4.548	-30,3	6.525
Zalla	11.120	6,3	10.465	1,3	10.333	0,0	10.334	5,4	9.803	-10,5	10.957	-19,9	13.686	-0,1	13.702
Zamudio	7.897	-1,3	8.004	1,6	7.879	-35,6	12.233	2,0	11.990	64,6	7.282	-13,3	8.398	6,7	7.872
Zaratamo	2.333	-13,8	2.705	12,4	2.407	-9,8	2.668	-9,9	2.962	33,7	2.215	-6,4	2.366	0,5	2.355
Zeanuri	1.860	52,8	1.218	-25,4	1.631	-23,6	2.135	10,6	1.930	-21,1	2.446	-14,2	2.852	15,3	2.474
Zeberio	2.363	13,6	2.080	0,9	2.062	-7,0	2.217	2,5	2.163	-18,9	2.666	-0,4	2.678	-1,2	2.712
Zierbena	4.798	-4,2	5.008	-6,1	5.334	-40,6	8.973	-36,8	14.200	5,2	13.496	-4,5	14.131	51,8	9.311
Ziortza-Bolibar	707	5,2	672	-5,2	710	-30,9	1.027	41,9	724	-18,3	886	8,9	814	-34,1	1.235
BIZKAIA GUZTIRA / TOTAL BIZKAIA	1.490.944	-1,6	1.515.005	0,4	1.508.815	-4,5	1.579.632	-7,6	1.708.867	-10,6	1.911.805	-7,1	2.057.952	13,3	1.815.929

ERANSKINA / ANEXO IV.3.B2

AURREKONTU LIKIDATUAK 2008-2015. GIPUZKOAKO UDALERRIEN GASTUAK
PRESUPUESTOS LIQUIDADOS 2008-2015. GASTOS DE LOS MUNICIPIOS DE GIPUZKOA

000€

UDALERRIAK / MUNICIPIOS	2015		2014		2013		2012		2011		2010		2009		2008
	GASTUAK GASTOS	%15/14	GASTUAK GASTOS	%14/13	GASTUAK GASTOS	%13/12	GASTUAK GASTOS	%12/11	GASTUAK GASTOS	%11/10	GASTUAK GASTOS	%10/09	GASTUAK GASTOS	%09/08	ZERGAK IMPUESTOS
Abaltzisketa	440	6,5	413	-37,1	657	46,1	450	-42,8	786	3,0	764	30,2	587	41,1	416
Aduna	1.125	21,1	929	20,2	772	9,2	707	0,1	707	-43,5	1.250	-29,8	1.780		1.780
Aia	3.585	78,6	2.007	-18,6	2.467	9,1	2.260	-13,5	2.614	-20,2	3.276	-29,8	4.668	1,2	4.610
Aizarnazabal	1.362	2,0	1.335	16,5	1.146	-18,1	1.399	19,7	1.169	3,4	1.131	-37,6	1.813	-15,4	2.143
Albiztur	710	20,2	591	43,4	412	7,2	385	-11,5	435	-26,5	591	9,0	543	-5,3	573
Alegia	2.013	8,6	1.853	9,6	1.691	12,3	1.506	-20,4	1.892	-10,0	2.101	-9,4	2.318	-9,8	2.571
Alkiza	624	-9,6	690	53,4	450	-7,7	488	22,3	399	-26,8	545	6,4	513	15,0	446
Altzaga	343	12,2	305	69,3	180	-40,3	302	12,6	268	-8,6	294	-29,0	413	64,4	251
Altzo	642	22,7	523	-23,5	684		684		684	-15,2	806	3,4	780	59,6	488
Amezketa	1.221	2,2	1.194	7,7	1.109	19,8	926	-35,6	1.439	7,7	1.336	-47,2	2.530	133,0	1.086
Andoain	21.125	0,3	21.070	-3,2	21.777	-0,1	21.791	-2,8	22.414	-10,0	24.912	-7,3	26.875	29,6	20.734
Anoeta	1.977	-22,4	2.549	-18,7	3.134	14,8	2.731	27,5	2.142	1,0	2.121	-18,0	2.585	32,8	1.947
Antzuola	2.515	-12,4	2.871	0,4	2.858	17,5	2.434	-57,0	5.659	59,0	3.558	-35,3	5.496	-10,7	6.151
Arama	451	-18,0	551	-15,2	649	87,9	346	-63,8	953	194,9	323	-18,8	398	36,0	293
Aretxabaleta	9.245	9,2	8.468	5,1	8.054	-31,7	11.797	-15,5	13.960	11,0	12.576	10,9	11.336	6,1	10.689
Arrasate/Mondragón	34.973	6,4	32.876	-1,2	33.272	3,0	32.311	-5,8	34.293	0,4	34.142	-26,2	46.267	26,0	36.719
Asteasu	3.687	68,4	2.189	5,1	2.082	6,1	1.962	-38,5	3.189	-40,0	5.319	87,0	2.845	3,6	2.745
Astigarraga	8.510	23,4	6.895	-4,4	7.209	17,6	6.130	-17,2	7.399	2,8	7.195	-17,6	8.735	23,3	7.083
Ataun	1.460	-6,9	1.568	-21,1	1.987	22,2	1.625	-38,5	2.642	-50,0	5.278	4,9	5.033	-4,7	5.280
Azkoitia	17.855	-0,1	17.868	11,3	16.051	-21,0	20.309	-6,7	21.767	26,1	17.263	-55,6	38.921	66,5	23.370
Azpeitia	19.770	9,6	18.042	1,0	17.863	-15,1	21.049	-21,0	26.639	-1,4	27.011	4,9	25.760	-4,0	26.829
Baliarrain	295	-4,9	310	-9,2	342	-9,5	377	-74,2	1.465	446,7	268	-20,8	338	88,1	180
Beasain	16.936	5,5	16.054	5,6	15.198	-14,0	17.667	-4,1	18.416	-8,5	20.122	-28,7	28.224	15,7	24.395
Beizama	290	-16,7	348	9,1	319	-1,1	323	-47,3	613	-6,6	656	-26,0	886	21,6	729
Belauntza	470	11,2	423	-6,4	452	8,3	417	-25,0	557	-32,7	827	54,6	535	53,1	350
Berastegi	1.620	58,0	1.025	0,4	1.021	-15,5	1.209	-40,7	2.038	42,3	1.432	-6,5	1.531	16,0	1.319
Bergara	25.045	-7,0	26.940	18,0	22.821	3,0	22.166	-14,3	25.853	-2,9	26.617	-13,6	30.816	12,2	27.462
Berrobi	549	-26,5	748	6,2	704	9,0	646	16,8	553	-46,5	1.034	9,3	947	-3,4	979
Bidania-Goiatz	744	0,1	744	0,9	737	-17,5	894	-17,0	1.077	17,4	917	-1,5	931	0,4	927
Deba	9.263	11,5	8.305	6,5	7.797	9,3	7.132	-21,0	9.033	-12,2	10.284	-9,1	11.311	1,0	11.203
Donostia / San Sebastián	342.016	-3,4	353.949	6,4	332.566	-0,3	333.410	-16,4	398.884	-15,5	471.907	1,5	464.984	18,1	393.647
Eibar	33.607	-8,6	36.776	6,2	34.624	1,2	34.206	-30,0	48.882	1,4	48.227	0,1	48.192	10,7	43.518
Elduain	282	-13,6	327	15,7	282		282	-10,3	315	-12,4	359	12,0	321	13,2	283
Elgeta	1.506	-2,2	1.540	-20,9	1.946	-3,1	2.008	-5,6	2.128	0,5	2.117	-9,9	2.350	-18,0	2.865
Elgoibar	16.455	9,6	15.019	-0,1	15.027	8,1	13.901	-15,0	16.349	-11,3	18.441	-17,9	22.469	52,6	14.727
Errenteria	53.191	4,2	51.071	1,0	50.578	6,4	47.537	-4,4	49.741	-6,8	53.398	-5,9	56.718	5,5	53.776
Errezil	702	-0,9	709	-5,1	747	-11,8	847	10,7	765	-35,6	1.189	13,8	1.045	12,7	927
Eskoriatza	5.669	-9,6	6.272	-0,5	6.303	17,0	5.387	-18,6	6.615	9,2	6.058	-18,1	7.396	23,6	5.982
Ezkio-Itsaso	1.488	25,3	1.187	26,7	938	-3,2	968	6,7	907	-23,0	1.179	-34,2	1.792	67,9	1.068
Gabiria	662	4,5	633	-1,5	643	34,2	479	-24,4	633	-23,4	826	5,5	783	34,5	582
Gaintza	225	-21,1	286	-37,8	459	12,2	409	94,3	211	-23,5	275	-33,6	415	46,0	284
Gaztelu	248	-3,9	258	-17,9	314	7,0	293	1,0	290	-57,0	675	22,1	553	78,9	309
Getaria	3.736	-27,0	5.118	-15,9	6.086	81,3	3.357	-23,1	4.363	-5,6	4.622	-11,2	5.206	7,7	4.833
Hernani	33.502	8,3	30.930	-3,7	32.118	12,9	28.458	-4,0	29.632	-8,0	32.192	-14,8	37.790	30,1	29.047
Hernialde	315	8,4	291	8,6	268	-5,2	283	-24,2	373	-57,5	878	85,6	473	120,0	215
Hondarribia	16.663	-9,4	18.387	-13,4	21.242	-10,2	23.658	-13,4	27.310	0,8	27.100	6,3	25.504	24,0	20.560
Ibarra	4.454	-3,3	4.605	8,9	4.228	-36,5	6.662	27,7	5.218	3,7	5.032	-18,8	6.198	14,6	5.411
Idiazabal	2.765	-12,5	3.160	1,4	3.118	1,5	3.072	-27,6	4.241	-3,2	4.380	-10,6	4.902	-2,1	5.007
Ikaztegieta	529	-1,8	538	-11,9	611	14,7	533	-56,3	1.218	16,7	1.044	31,7	792	18,1	671
Irun	73.497	-4,7	77.086	13,7	67.777	-2,8	69.749	-28,0	96.865	11,4	86.950	-23,2	113.228	29,6	87.350
Irura	2.111	2,5	2.060	-6,3	2.198	21,5	1.809	-29,8	2.578	17,9	2.187	4,2	2.098	9,0	1.925
Itsasondo	847	10,2	768	-11,5	868	-15,1	1.022	31,1	780	-37,2	1.242	-4,0	1.294	74,4	742
Larraul	307	-18,9	378	15,0	329	4,7	314	-11,0	353	-46,1	655	47,8	443	35,6	327
Lasarte-Oria	19.940	2,1	19.521	-6,7	20.928	-5,0	22.020	-18,3	26.966	-9,3	29.724	-0,1	29.740	10,3	26.970
Lazkao	6.885	-19,0	8.497	8,1	7.858	4,4	7.523	-34,8	11.544	15,5	9.997	6,4	9.398	8,9	8.630
Leaburu	528	13,7	465	-2,4	476	5,3	452	-42,2	782	21,9	641	17,6	546	41,9	385
Legazpi	10.665	1,4	10.522	5,6	9.961	-0,3	9.987	-25,9	13.482	19,6	11.270	-40,1	18.806	79,9	10.455
Legorreta	2.285	36,5	1.674	15,4	1.450	-2,6	1.489	-3,3	1.539	-4,4	1.609	-22,3	2.071	-4,3	2.164
Leintz-Gatzaga	830	-18,7	1.021	152,4	404	-8,1	440	-54,2	961	65,2	581	-64,3	1.630	194,5	554
Lezo	7.754	1,3	7.652	7,9	7.089	-1,8	7.222	-16,4	8.639	-19,7	10.762	4,6	10.288	-9,9	11.424

.../...

AURREKONTU LIKIDATUAK 2008-2015. GIPUZKOAKO UDALERRIEN GASTUAK
PRESUPUESTOS LIQUIDADOS 2008-2015. GASTOS DE LOS MUNICIPIOS DE GIPUZKOA

000€

UDALERRIAK / MUNICIPIOS	2015		2014		2013		2012		2011		2010		2009		2008
	GASTUAK GASTOS	%15/14	GASTUAK GASTOS	%14/13	GASTUAK GASTOS	%13/12	GASTUAK GASTOS	%12/11	GASTUAK GASTOS	%11/10	GASTUAK GASTOS	%10/09	GASTUAK GASTOS	%09/08	ZERGAK IMPUESTOS
Lizartza	631	-8,4	689	4,3	661	0,7	656	3,1	636	-29,7	905	-9,0	994	73,8	572
Mendaro	2.015	-10,2	2.243	9,3	2.053	-18,8	2.527	20,0	2.106	1,8	2.070	-32,7	3.077	62,4	1.894
Mutiloa	511	-52,4	1.072	132,9	461	-70,0	1.537	34,6	1.141	-46,2	2.123	120,1	965	29,8	743
Mutriku	5.760	-2,6	5.913	2,2	5.788	19,5	4.845	-13,4	5.597	-10,6	6.259	-32,4	9.262	-33,7	13.976
Oiartzun	14.758	5,1	14.041	-30,2	20.113	36,6	14.728	-18,8	18.138	6,9	16.966	-18,1	20.705	5,8	19.563
Olaberria	2.432	-10,3	2.712	-3,7	2.817	28,4	2.194	-19,3	2.721	36,3	1.996	-37,7	3.202	-16,9	3.851
Oñati	21.099	-5,9	22.417	5,9	21.178	5,1	20.144	-3,8	20.932	-14,3	24.428	-5,1	25.751	0,9	25.516
Ordizia	14.446	-7,7	15.653	-7,5	16.914	-29,8	24.090	-0,2	24.144	13,5	21.272	6,0	20.059	16,3	17.251
Orendain	370	-16,7	443	-8,8	486	-27,4	669	33,6	501	-15,8	595	49,0	399	-19,5	496
Orexa	324	-15,1	381	90,3	200	-20,0	250	-7,4	270	5,0	257	-25,7	347	81,5	191
Orio	7.650	13,6	6.733	-19,8	8.392	-13,5	9.704	-15,8	11.529	28,2	8.989	-23,3	11.725	16,6	10.052
Ormaiztegi	1.510	27,0	1.189	2,0	1.166	-1,8	1.187	-13,9	1.379	-15,3	1.628	-13,1	1.872	17,6	1.592
Pasaia	22.622	-7,6	24.478	11,8	21.889	-1,1	22.139	-0,5	22.255	-4,3	23.249	-13,9	26.990	6,3	25.389
Segura	1.557	-2,2	1.592	7,5	1.482	-9,5	1.636	-35,9	2.554	6,7	2.394	-60,8	6.112	151,1	2.434
Soraluze-Placencia de las Armas	4.748	-0,2	4.757	16,5	4.082	5,6	3.865	-11,2	4.352	-32,9	6.488	13,9	5.695	21,7	4.682
Tolosa	33.404	-8,6	36.541	0,0	36.546	3,5	35.322	-5,8	37.499	-2,8	38.577	-8,5	42.162	15,2	36.609
Urnieta	8.529	5,8	8.061	-0,7	8.118	9,2	7.433	-14,3	8.677	-2,5	8.902	3,4	8.606	-7,9	9.339
Urretxu	7.945	-3,8	8.255	1,1	8.166	9,4	7.466	-10,6	8.349	-32,0	12.272	12,7	10.893	20,4	9.048
Usurbil	9.618	-2,3	9.847	0,4	9.811	1,3	9.689	-28,2	13.503	8,0	12.498	-0,7	12.585	24,0	10.145
Villabona	6.503	-13,5	7.515	-2,1	7.673	22,4	6.270	-4,8	6.586	-24,0	8.665	-36,6	13.658	31,5	10.387
Zaldibia	1.963	16,9	1.679	4,0	1.614	-8,2	1.758	-1,0	1.777	-0,6	1.788	-30,5	2.571	-40,6	4.329
Zarautz	32.697	2,1	32.025	7,4	29.826	8,7	27.449	-7,4	29.636	-14,8	34.801	-17,6	42.217	16,7	36.171
Zegama	1.948	-1,8	1.984	-6,4	2.120	27,4	1.664	-36,3	2.614	-26,1	3.537	18,8	2.977	18,5	2.513
Zerain	619	0,9	613	-50,6	1.240	-34,4	1.890	6,2	1.779	45,0	1.227	-8,3	1.339	52,7	877
Zestoa	4.922	4,0	4.731	1,6	4.654	9,2	4.263	-15,9	5.071	2,8	4.930	-9,3	5.433	1,0	5.378
Zizurkil	3.564	11,8	3.188	1,9	3.128	4,3	2.999	-13,2	3.457	2,9	3.360	-33,8	5.078	24,2	4.090
Zumaia	18.045	22,7	14.708	-5,6	15.576	4,5	14.907	-10,5	16.660	-10,0	18.503	4,3	17.746	3,0	17.237
Zumarraga	13.849	16,3	11.910	-28,4	16.645	42,6	11.675	-23,7	15.301	4,2	14.688	-3,2	15.168	-9,1	16.687
GIPUZKOA GUZTIRA / TOTAL GIPUZKOA	1.076.548	-0,8	1.085.758	2,6	1.058.134	0,5	1.053.161	-15,3	1.242.780	-6,8	1.332.837	-8,8	1.460.724	16,9	1.249.399

ERANSKINA / ANEXO IV.3.G2

AURREKONTU LIKIDATUAK 2008-2015. EUSKAL AEKO UDALERRIEN GASTUAK
PRESUPUESTOS LIQUIDADOS 2008-2015. GASTOS DE LOS MUNICIPIOS DE LA COMUNIDAD AUTÓNOMA DE EUSKADI

000€

LURRALDE HISTORIKOAK TERRITORIOS HISTÓRICOS	2015		2014		2013		2012		2011		2010		2009		2008
	GASTUAK GASTOS	%15/14	GASTUAK GASTOS	%14/13	GASTUAK GASTOS	%13/12	GASTUAK GASTOS	%12/11	GASTUAK GASTOS	%11/10	GASTUAK GASTOS	%10/09	GASTUAK GASTOS	%09/08	GASTUAK GASTOS
ARABA / ÁLAVA	566.235	5,2	538.123	3,5	519.939	5,2	494.231	-16,1	589.225	-7,9	639.816	-6,1	681.594	4,3	653.227
BIZKAIA	1.490.944	-1,6	1.515.005	0,4	1.508.815	-4,5	1.579.632	-7,6	1.708.867	-10,6	1.911.805	-7,1	2.057.952	13,3	1.815.929
GIPUZKOA	1.076.548	-0,8	1.085.758	2,6	1.058.134	0,5	1.053.161	-15,3	1.242.780	-6,8	1.332.837	-8,8	1.460.724	16,9	1.249.399
EAE / CAE	3.133.727	-0,2	3.138.886	1,7	3.086.889	-1,3	3.127.023	-11,7	3.540.871	-8,8	3.884.458	-7,5	4.200.271	13,0	3.718.555

000€

UDALERRI NABARMENENAK MUNICIPIOS MÁS IMPORTANTES	2015		2014		2013		2012		2011		2010		2009		2008
	GASTUAK GASTOS	%15/14	GASTUAK GASTOS	%14/13	GASTUAK GASTOS	%13/12	GASTUAK GASTOS	%12/11	GASTUAK GASTOS	%11/10	GASTUAK GASTOS	%10/09	GASTUAK GASTOS	%09/08	GASTUAK GASTOS
Bilbao	510.656	-6,4	545.573	7,6	506.941	-2,0	517.172	-5,8	548.805	-14,0	638.315	-8,1	694.609	16,5	596.166
Vitoria-Gasteiz	437.817	8,1	405.192	2,9	393.815	8,3	363.586	-16,0	432.599	-7,2	466.119	-8,8	511.329	4,5	489.124
Donostia-San Sebastián	342.016	-3,4	353.949	6,4	332.566	-0,3	333.410	-16,4	398.884	-15,5	471.907	53,4	464.984	18,1	393.647
Barakaldo	121.230	3,7	116.959	-4,4	122.313	3,6	118.015	-6,9	126.748	-7,9	137.672	-7,4	148.665	12,9	131.623
Getxo	99.406	5,4	94.322	2,7	91.866	-0,7	92.477	-11,9	105.007	-14,3	122.525	3,9	117.934	13,0	104.404
Irún	73.497	-4,7	77.086	13,7	67.777	-2,8	69.749	-28,0	96.865	11,4	86.950	15,3	113.228	29,6	87.350
Portugalete	49.575	-8,3	54.063	-25,6	72.703	6,3	68.404	-12,1	77.782	10,1	70.622	-0,5	70.963	15,2	61.624
Santurtzi	55.755	4,4	53.380	-1,8	54.354	-8,1	59.130	-14,2	68.918	-10,3	76.814	16,6	65.883	12,3	58.642
Basauri	54.042	4,4	51.789	3,8	49.892	-16,3	59.632	-3,7	61.946	-12,5	70.823	3,7	68.306	27,0	53.774

ERANSKINA / ANEXO IV.3.PV2

2015EKO AURREKONTU LIKIDATUA. ARABAKO UDALERRIEN ZORRAK
PRESUPUESTO LIQUIDADO 2015. ENDEUDAMIENTO DE LOS MUNICIPIOS DE ÁLAVA

000€

UDALERRIAK / MUNICIPIOS	BIZTANLERIA POBLACIÓN 2015	ZORRA 2014.12.31N DEUDA AL 31.12.2014	ZOR BERRIA 2015EKO EKITALDIAN DEUDA NUEVA 2015	AMORTIZAZIOAK AMORTIZACIONES 2015	INTERESAK INTERESES 2015	ZORRA 2015.12.31N DEUDA AL 31.12.15
Alegría-Dulantzi	2.989	1.200	0	204	14	996
Amurrio	10.309	1.169	0	361	3	808
Añana	172	92	0	8	2	84
Aramaio	1.526	290	0	110	4	180
Armiñón	222	0	0	0	0	0
Arraia-Maeztu	718	577	59	68	7	568
Arrazua-Ubarrundia	1.025	0	0	0	0	0
Artziniega	1.857	0	0	0	0	0
Asparrena	1.637	1.420	0	292	11	1.129
Ayala/Aiara	2.889	80	0	11	0	69
Baños de Ebro/Mañueta	313	109	0	17	1	92
Barrundia	936	107	0	21	0	86
Berantevilla	475	0	0	0	0	0
Bernedo	515	151	0	14	3	137
Campezo/Kanpezu	1.052	121	36	134	0	23
Elburgo/Burgelu	637	0	0	0	0	0
Elciego	1.030	158	0	56	2	102
Elvillar/Bilar	348	173	0	0	0	173
Erriberagoitia/Ribera Alta	823	134	0	40	0	94
Harana/Valle de Arana	243	132	0	23	7	109
Iruña Oka/Iruña de Oca	3.334	0	0	0	0	0
Iruraiz-Gauna	544	116	0	21	0	96
Kripan	187	253	0	12	2	241
Kuartango	356	0	0	0	0	0
Labastida/Bastida	1.493	1.281	200	14	7	1.467
Lagrán	173	5	0	3	0	2
Laguardia	1.550	1.042	0	564	39	479
Lanciego/Lantziego	701	474	0	0	3	474
Lantarón	912	49	0	9	0	40
Lapuebla de Labarca	865	24	0	0	0	24
Laudio/Llodio	18.303	0	0	0	0	0
Legutio	1.732	1	0	0	0	1
Leza	216	233	0	0	4	233
Moreda de Álava/Moreda Araba	262	46	0	0	0	46
Navaridas	249	84	0	52	2	32
Okondo	1.164	79	0	0	0	79
Oyón-Oion	3.427	1.484	0	289	14	1.195
Peñacerrada-Urizaharra	280	58	0	13	0	44
Ribera Baja/Erribera Beitia	1.492	1	36	0	0	36
Salvatierra/Agurain	5.155	5.763	0	488	399	5.275
Samaniego	276	174	0	22	7	152
San Millán/Donemiliaga	735	115	0	22	0	93
Urkabustaiz	1.377	57	0	4	0	52
Valdegovía/Gaubea	1.063	2.249	0	143	64	2.106
Villabuena de Álava/Eskuernaga	295	78	0	12	2	66
Vitoria-Gasteiz	241.451	108.346	30.785	13.112	858	126.019
Yécora/Iekora	272	102	0	0	1	102
Zalduondo	198	0	0	0	0	0
Zambrana	415	55	0	17	4	38
Zigoitia	1.762	20	0	6	0	14
Zuia	2.380	11	0	5	0	6
ARABA GUZTIRA / TOTAL ÁLAVA	322.335	128.112	31.115	16.168	1.461	143.059

ERANSKINA / ANEXO IV.4.A

2015EKO AURREKONTU LIKIDATUA. BIZKAIAKO UDALERRIEN ZORRAK
PRESUPUESTO LIQUIDADO 2015. ENDEUDAMIENTO DE LOS MUNICIPIOS DE BIZKAIA

000€

UDALERRIAK / MUNICIPIOS	BIZTANLERIA POBLACIÓN 2015	ZORRA 2014.12.31N DEUDA AL 31.12.2014	ZOR BERRIA 2015EKO EKITALDIAN DEUDA NUEVA 2015	AMORTIZAZIOAK AMORTIZACIONES 2015	INTERESAK INTERESES 2015	ZORRA 2015.12.31N DEUDA AL 31.12.15
Abadiño	7.548	2.229		370	72	1.859
Abanto y Ciérvana-Abanto Zierbena	9.570	3.230	1	421	10	2.810
Ajangiz	465					
Alonsotegi	2.855	3.503		551	114	2.952
Amorebieta-Etxano	18.491	3.940		405	53	3.535
Amoroto	413					
Arakaldo	165					
Arantzazu	378					
Areatza	1.194	1.880		203	24	1.677
Arrankudiaga	1.006	149	142	48	2	242
Arratzu	407					
Arrieta	556	70		20	1	50
Arrigorriaga	12.029	5.818		442	34	5.375
Artea	736					
Artzentales	732	85		21	1	64
Atxondo	1.376	618		142	15	476
Aulesti	653	32		32	6	
Bakio	2.596	6.092		1.213	243	4.879
Balmaseda	7.619	2.448		597	30	1.851
Barakaldo	98.403	22.229		2.770	36	19.459
Barrika	1.561					
Basauri	40.876	9.520		1.345	144	8.175
Bedia	1.026					
Berango	7.116	2.105		292	26	1.813
Bermeo	16.709	9.417	67	573	286	8.911
Berriatua	1.216	457		88	8	369
Berriz	4.704	894		273	14	621
Bilbao	342.481					
Busturia	1.652	304		32	14	272
Derio	6.496	99				99
Dima	1.459	1.139		234	7	905
Durango	29.193	7.801		534	9	7.267
Ea	850	106		34	2	72
Elantxobe	372					
Elorrio	7.350	1.588	254	234	26	1.609
Erandio	23.906					
Ereño	261					
Ermua	15.989	6.489		636	104	5.853
Errigoiti	496	925		88	25	837
Etxebarri	10.951					
Etxebarria	706					
Forua	934	349		86	9	263
Fruiz	547					
Galdakao	29.269	13.632				13.632
Galdames	819	37		4		33
Gamiz-Fika	1.366					
Garai	309					
Gatika	1.662	378		39	1	340
Gautegiz Arteaga	846	308		162	4	146
Gernika-Lumo	16.595	3.732		306	57	3.427
Getxo	77.759	24.982		3.348	36	21.634
Gizaburuaga	209	311		18	7	292
Gordexola	1.702					
Gorliz	5.655					
Güeñes	6.607	404		65	1	339
Ibarrangelu	642					

.../...

2015EKO AURREKONTU LIKIDATUA. BIZKAIAKO UDALERRIEN ZORRAK
PRESUPUESTO LIQUIDADO 2015. ENDEUDAMIENTO DE LOS MUNICIPIOS DE BIZKAIA

000€

UDALERRIAK / MUNICIPIOS	**BIZTANLERIA** POBLACIÓN 2015	**ZORRA 2014.12.31N** DEUDA AL 31.12.2014	**ZOR BERRIA 2015EKO EKITALDIAN** DEUDA NUEVA 2015	**AMORTIZAZIOAK** AMORTIZACIONES 2015	**INTERESAK** INTERESES 2015	**ZORRA 2015.12.31N** DEUDA AL 31.12.15
Igorre	4.108	1.285		79	1	1.206
Ispaster	719	304		61	1	243
Iurreta	3.678	1.225		110	2	1.114
Izurtza	251					
Karrantza Harana/Valle de Carranza	2.745	1.386		287	24	1.099
Kortezubi	440	14				14
Lanestosa	280					
Larrabetzu	2.057	270		22	1	247
Laukiz	1.183					
Leioa	30.793					
Lekeitio	7.187	2.544		645	31	1.899
Lemoa	3.559					
Lemoiz	1.244	16				16
Lezama	2.353					
Loiu	2.277					
Mallabia	1.175	598		91	1	507
Mañaria	518	425		44	1	381
Markina-Xemein	4.899	2.356		355	51	2.001
Maruri-Jatabe	941	452		55	5	398
Mendata	400					
Mendexa	472	114		39	4	75
Meñaka	725					
Morga	418	62		31	0	31
Mundaka	1.858	1.235		207	28	1.028
Mungia	17.091	1.527		396	2	1.130
Munitibar-Arbatzegi Gerrikaitz	462					
Murueta	298					
Muskiz	7.449					
Muxika	1.433	103		103	3	
Nabarniz	255	157		22	1	135
Ondarroa	8.617	394		83	10	311
Orozko	2.635	2.684		372	65	2.312
Ortuella	8.358	1.286		431	2	855
Otxandio	1.289	342		52	8	290
Plentzia	4.360	294		57	4	238
Portugalete	46.372	4.386		935	59	3.451
Santurtzi	45.703	18.935		2.416	437	16.518
Sestao	27.286	828		204	50	624
Sondika	4.461					
Sopela	12.592					
Sopuerta	2.584					
Sukarrieta	357					
Trucios-Turtzioz	520					
Ubide	180	39		6	0	33
Ugao-Miraballes	4.088					
Urduliz	4.128					
Urduña/Orduña	4.136	4.282		313	66	3.969
Valle de Trápaga-Trapagaran	11.938					
Zaldibar	3.062	1.684		420		1.264
Zalla	8.376					
Zamudio	3.183					
Zaratamo	1.609	142		19	3	123
Zeanuri	1.243	422		50	6	372
Zeberio	1.069	81		56	1	25
Zierbena	1.494					
Ziortza-Bolibar	461	60		34	0	26
BIZKAIA GUZTIRA / TOTAL BIZKAIA	1.138.852	187.229	464	23.622	2.289	164.071

ERANSKINA / ANEXO IV.4.B

2015EKO AURREKONTU LIKIDATUA. GIPUZKOAKO UDALERRIEN ZORRAK
PRESUPUESTO LIQUIDADO 2015. ENDEUDAMIENTO DE LOS MUNICIPIOS DE GIPUZKOA

000€

UDALERRIAK / MUNICIPIOS	**BIZTANLERIA** POBLACIÓN 2015	**ZORRA 2014.12.31N** DEUDA AL 31.12.2014	**ZOR BERRIA 2015EKO EKITALDIAN** DEUDA NUEVA 2015	**AMORTIZAZIOAK** AMORTIZACIONES 2015	**INTERESAK** INTERESES 2015	**ZORRA 2015.12.31N** DEUDA AL 31.12.15
Abaltzisketa	314	4			1	4
Aduna	465	152				152
Aia	2.022					
Aizarnazabal	754	718		52	37	666
Albiztur	309	55		55	1	
Alegia	1.760	194		28	0	167
Alkiza	346					
Altzaga	173					
Altzo	358					
Amezketa	921	503		310	3	193
Andoain	14.827	3.398		475	35	2.922
Anoeta	1.996	1.785		176	4	1.609
Antzuola	2.223	2.333		186	21	2.147
Arama	210					
Aretxabaleta	6.987	5.842		827	84	5.015
Arrasate/Mondragón	21.903	3.319		966	27	2.353
Asteasu	1.493	1.415	642	639	18	1.419
Astigarraga	5.901	692		132	1	560
Ataun	1.696	801		56	38	746
Azkoitia	11.852	5.828		395	106	5.433
Azpeitia	14.812	4.097		869	26	3.228
Baliarrain	145	42		19	0	24
Beasain	13.863	4.707		809	16	3.897
Beizama	125	109		13	2	96
Belauntza	255	73		15	0	57
Berastegi	1.064	801		62	17	739
Bergara	14.905	8.268		1.329	77	6.940
Berrobi	599	495		42	3	453
Bidania-Goiatz	514	227		41	2	185
Deba	5.427	2.507		340	23	2.167
Donostia / San Sebastián	180.179	162.928	13.333	14.122	2.720	162.139
Eibar	27.158	5.512	922	2.239	62	4.196
Elduain	243	39		6	0	33
Elgeta	1.099	868		130	6	738
Elgoibar	11.481					
Errenteria	39.905	12.357	2.985	2.601	220	12.741
Errezil	608	143				143
Eskoriatza	4.097	1.259		261	12	998
Ezkio-Itsaso	622					
Gabiria	507	247		28	1	219
Gaintza	122	32		13	0	18
Gaztelu	165	108		21	0	88
Getaria	2.791	1.601		128	49	1.473
Hernani	20.013	1.461	440	441	2	1.460
Hernialde	313					
Hondarribia	17.092					
Ibarra	4.177	2.098		150	8	1.948
Idiazabal	2.333	774		64	13	710
Ikaztegieta	484	422		43		380
Irun	59.673	32.358		4.329	625	28.029
Irura	1.750					
Itsasondo	657	95		11	2	84
Larraul	246	74		36	1	37
Lasarte-Oria	18.494	2.833		600	5	2.233
Lazkao	5.426	1.250		268	49	982
Leaburu	360	56		44	0	12
Legazpi	8.438	858		110	14	748
Legorreta	1.485	338		57	1	281
Leintz-Gatzaga	245					
Lezo	6.002	2.965		538	48	2.427

.../...

2015EKO AURREKONTU LIKIDATUA. GIPUZKOAKO UDALERRIEN ZORRAK
PRESUPUESTO LIQUIDADO 2015. ENDEUDAMIENTO DE LOS MUNICIPIOS DE GIPUZKOA

000€

UDALERRIAK / MUNICIPIOS	**BIZTANLERIA** POBLACIÓN 2015	**ZORRA 2014.12.31N** DEUDA AL 31.12.2014	**ZOR BERRIA 2015EKO EKITALDIAN** DEUDA NUEVA 2015	**AMORTIZAZIOAK** AMORTIZACIONES 2015	**INTERESAK** INTERESES 2015	**ZORRA 2015.12.31N** DEUDA AL 31.12.15
Lizartza	638	69		23	0	46
Mendaro	2.039	391		146	1	245
Mutiloa	244	316	470	61	11	725
Mutriku	5.325	3.912		787	78	3.126
Oiartzun	10.211	5.494		1.170	94	4.324
Olaberria	945					
Oñati	11.275	2.869		747	48	2.122
Ordizia	9.488	6.047	1.786	343	118	7.491
Orendain	196	184		10	2	174
Orexa	114					
Orio	5.901					
Ormaiztegi	1.300	158		22	0	136
Pasaia	16.587	3.522		472	25	3.049
Segura	1.498	905		150	11	756
Soraluze-Placencia de las Armas	3.877	1.510	300	385	17	1.425
Tolosa	19.041	9.045		622	124	8.422
Urnieta	6.169	978		59		919
Urretxu	6.850	2.379				2.379
Usurbil	6.223	1.843		338	17	1.505
Villabona	5.768	2.583		312	20	2.271
Zaldibia	1.566					
Zarautz	23.040	15.845		2.334	135	13.510
Zegama	1.521	133				133
Zerain	258	140		37	1	103
Zestoa	3.740	697		216	5	480
Zizurkil	2.935	2.120		290	25	1.830
Zumaia	9.746	3.005		3.002		3
Zumarraga	9.820	2.292		990	39	1.303
GIPUZKOA GUZTIRA / TOTAL GIPUZKOA	710.699	345.479	20.879	46.593	5.153	319.765

ERANSKINA / ANEXO IV.4.G

2015EKO AURREKONTU LIKIDATUA. EUSKAL AEKO UDALERRIEN ZORRAK
PRESUPUESTO LIQUIDADO 2015. ENDEUDAMIENTO DE LOS MUNICIPIOS DE LA COMUNIDAD AUTÓNOMA DE EUSKADI

000€

LURRALDE HISTORIKOAK TERRITORIOS HISTÓRICOS	**BIZTANLERIA** POBLACIÓN 2015	**ZORRA 2014.12.31N** DEUDA AL 31.12.2014	**ZOR BERRIA 2015EKO EKITALDIAN** DEUDA NUEVA 2015	**AMORTIZAZIOAK** AMORTIZACIONES 2015	**INTERESAK** INTERESES 2015	**ZORRA 2015.12.31N** DEUDA AL 31.12.15
ARABA / ÁLAVA	322.335	128.112	31.115	16.168	1.461	143.059
BIZKAIA	1.138.852	187.229	464	23.622	2.289	164.071
GIPUZKOA	710.699	345.479	20.879	46.593	5.153	319.765
EAE / CAE	2.171.886	660.820	52.459	86.382	8.903	626.896

000€

UDALERRI NABARMENENAK MUNICIPIOS MÁS IMPORTANTES	**BIZTANLERIA** POBLACIÓN 2015	**ZORRA 2014.12.31N** DEUDA AL 31.12.2014	**ZOR BERRIA 2015KO EKITALDIAN** DEUDA NUEVA 2015	**AMORTIZAZIOAK** AMORTIZACIONES 2015	**INTERESAK** INTERESES 2015	**ZORRA 2015.12.31N** DEUDA AL 31.12.15
Bilbao	342.481					
Vitoria-Gasteiz	241.451	108.346	30.785	13.112	858	126.019
Donostia-San Sebastián	180.179	162.928	13.333	14.122	2.720	162.139
Barakaldo	98.403	22.229		2.770	36	19.459
Getxo	77.759	24.982		3.348	36	21.634
Irún	59.673	32.358		4.329	625	28.029
Portugalete	46.372	4.386		935	59	3.451
Santurtzi	45.703	18.935		2.416	437	16.518
Basauri	40.876	9.520		1.345	144	8.175

ERANSKINA / ANEXO IV.4.PV

2016

EUSKADIKO ZERGA KOORDINAZIORAKO ORGANOA
ÓRGANO DE COORDINACIÓN TRIBUTARIA DE EUSKADI

INFORME ANUAL INTEGRADO DE LA HACIENDA VASCA
EUSKAL OGASUNAREN URTEKO TXOSTEN BATERATUA