

VIII. Kapitulu

EAEko Toki Ogasunak

Capítulo VIII

Haciendas Locales en el País Vasco

1. SARRERA

2021. urtean, nahitaezko ordainarazpeneko zergei eragiten dieten onartutako aldaketak, teknikoak edo balore eguneratzekoak direnak kontuan hartu barik, jarraian jasotzen dira.

Aipatu behar da ezen Araban, 2021erako zerga-neurriei buruzko urtarrilaren 29ko 2/2021 Foru Arauaren lehen xedapen gehigarriak emandako baimenaren ondorioz, 2021eko irailaren 30a baino lehen tokiko zergen eta toki-ogasunen erregulazioa behar bezala erregularizatuta, argituta eta harmonizatuta integratuko duten testu bateginak onartzeko, Arabako Foru Aldundiak

1. INTRODUCCIÓN

En el año 2021, las modificaciones aprobadas que afectan a los impuestos locales de exacción obligatoria, sin tener en cuenta aquellas de carácter técnico o de actualización de valores, se recogen a continuación.

Hay que mencionar que en Álava, como consecuencia de la autorización conferida por la disposición adicional primera de la Norma Foral 2/2021, de 29 de enero, de Medidas Tributarias para el 2021, para aprobar, antes del 30 de septiembre de 2021, textos refundidos que integrasen, debidamente regularizados, aclarados y armonizados, la regulación de los impuestos locales y de

foru-ogasunak eta toki-zergak arautzen dituzten foru-arauen testu bateginen foru-dekretu arauemaileak onartu zituela.

Higiegizinen gaineko Zergari dagokionez, azpimarratu behar da eguneratutako katastroko balioei aplikatzen zizkieten zergatasak desberdinak direla hiru lurralde historikoetan. Gainera, udalek karga-tasa handiagoak onartzeko aukera jasotzen da, udalek udal-autonomiaren erabileran sakontzeko bitarteko egokiak izan ditzaten.

Hiru lurraldeetan ezarritako hobarien artean, honako hauek nabarmendu behar dira:

- % 50 eta % 90 arteko hobaria, baldin eta interesdunek obrak hasi aurretik hala eskatzen badute, obra berriko nahiz haren pareko birgaikuntzako urbanizazio, eraikuntza eta higiezinaren sustapeneko enpresen jardueraren xede diren higieziinei, ibilgetuaren ondasunen artean ez badaude.
- % 50erainoko hobaria babes publikoko etxebizitzentzat eta Euskal Autonomia Erkidegoko araudiaren arabera horien parekoak direnentzat.
- zergaren kuota osoaren % 90erainoko hobaria familia ugariaren titular diren subjektu pasiboen alde.
- % 50 arteko hobari bat aplikatu ahal izatea eguzki energiaren aprobetxamendu termiko edo elektrikorako sistemak ezarrita dituzten higiezinaren alde.

Azkenik, nabarmendu behar da udalei eskumena ematen zaiela etxebizitza hutsen

Haciendas Locales, la Diputación Foral de Álava aprobó los correspondientes decretos forales normativos de los textos refundidos de las Normas Forales reguladoras de las Haciendas Forales y de los impuestos locales.

En relación con el Impuesto sobre Bienes Inmuebles, hay que señalar que los tipos impositivos que se aplican sobre los valores catastrales actualizados son diferentes en los tres territorios históricos. Además, se recoge la posibilidad de que los ayuntamientos aprueben tipos de gravamen superiores, con la finalidad de dotar a los mismos de los medios adecuados para profundizar en el ejercicio de la autonomía municipal.

Entre las bonificaciones establecidas en los tres territorios caben destacar:

- bonificación entre el 50% y el 90%, siempre que así se solicite por los interesados antes del inicio de las obras, a los inmuebles que constituyan el objeto de la actividad de las empresas de urbanización, construcción y promoción inmobiliaria, tanto de obra nueva como de rehabilitación equiparable a ésta, y no figuren entre los bienes de su inmovilizado.
- bonificación de hasta el 50% a las viviendas de protección pública y a las que resulten equiparables a éstas conforme a la normativa de la Comunidad Autónoma del País Vasco.
- bonificación de hasta el 90% de la cuota íntegra del impuesto a favor de aquellos sujetos pasivos que ostenten la condición de titulares de familia numerosa.
- bonificación que puede alcanzar el 50% de la cuota de este tributo a favor de los inmuebles en los que se hayan instalado sistemas para el aprovechamiento térmico o eléctrico de la energía proveniente del sol.

Por último, destacar que se faculta a los ayuntamientos para que puedan establecer un

ganean %50erainoko errekaratu bat ezartzeko aukera izan dezaten Araban eta Bizkaian, Gipuzkoan %150erainokoa.

2021ean, hiru lurralde historikoetan zerga horren kuotaren %50ko hobariaren aplikazioa hedatu da beste energia berriztagarri batzuen aprobetxamendu termiko edo elektrikorako sistemak ezarrita dituzten higiezinaren alde. Orobat, ezartzen da udalerriek, ordenantza fiskalen bidez, zergaren kuota osoaren % 50erainoko hobaria arautu ahal izango dutela ondasun higiezinarentako, efizientzia energetikoko etiketa A edo B motakoa dutenean.

Jarduera Ekonomikoen gaineko Zergari dagokionez, aurreko ekitaldietan bezala, salbuespenari eutsi zaio zerga hori ordaindu behar duten zergadunen zati batentzat.

Horrela, salbuespena honako hauentzat da: milioi bat euro baino gutxiagoko eragiketarako egin dituzten subjektu pasiboak, Araban eta Gipuzkoan, bi milioi euro Bizkaian.

Udalek zergaren gutxieneko tarifetan edo ponderazio-koefizienteak emendatutako tarifetan koefiziente bakarra ezartzeko duten aukera mantendu da, haietako bakoitzari dagokion udalmugartean gauzatutako jarduketarako gutxitutako. 0,8 eta 2,2 balioen artean mantendu da koefiziente hori.

Gainera, udalek udal-mugarte bakoitzean lokalaren egoera fisikoa ebaluatuko duen eta kalearen kategoriaren arabera zehaztuko den indize-escala bat ezarri ahal izango dute gutxieneko kuotetan zein gehitutako kuotetan. 0,5 eta 2 balio gutxienekoen artean dago indize hori.

2021ean, zergaren tarifei dagokienez, eta maiatzaren 23ko 12/2002 Legearen bidez onartutako Euskal Autonomia Erkidegoarekiko Ekonomia Itunaren 3. artikuluan xedatutakoa betez, epigrafe berriak sortu dira: nagusiki arropak edo elikagaiak erabiltzen ez dituzten merkataritza-gune handiak, ibilgailu

recargo sobre las viviendas vacías de hasta el 50% en Álava y en Bizkaia, 150% en Gipuzkoa.

En 2021, en los tres Territorios Históricos se extiende la bonificación del 50% de la cuota de este tributo a favor de los inmuebles en los que se hayan instalado sistemas para el aprovechamiento térmico o eléctrico de otras energías renovables. Igualmente se incluye la posibilidad de que los municipios puedan regular a través de las ordenanzas fiscales una bonificación de hasta el 50% de la cuota íntegra del impuesto para los bienes inmuebles que tengan una etiqueta de eficiencia energética de la clase A o B.

Con relación al Impuesto sobre Actividades Económicas, al igual que en ejercicios precedentes, se mantiene la exención para una parte de los contribuyentes sujetos a este impuesto.

Así, la exención se establece para los sujetos pasivos cuyo volumen de operaciones haya sido inferior a un millón de euros en el caso de Álava y Gipuzkoa, dos millones de euros en Bizkaia.

Subsiste la posibilidad para los Ayuntamientos de establecer, sobre las cuotas mínimas de las tarifas del impuesto o sobre las incrementadas por el coeficiente de ponderación, un coeficiente único para todas las actividades ejercidas en sus respectivos términos municipales. Este coeficiente se mantiene entre los valores de 0,8 y 2,2.

Además, los Ayuntamientos podrán establecer, sobre las cuotas mínimas o las incrementadas, una escala de índices que pondere la situación física del local dentro de cada término municipal según la categoría de la calle. Este índice se mueve entre los valores mínimos del 0,5 y máximo del 2.

En 2021, en relación a las Tarifas del Impuesto y dando cumplimiento a lo dispuesto en el artículo 3 del Concerto Económico con la Comunidad Autónoma del País Vasco, aprobado por la Ley 12/2002, de 23 de mayo, se crean nuevos epígrafes: grandes superficies comerciales que no se dedican principalmente

elektrikoak edozein tokitan (bide publikoan, gasolindegietan, garaje publiko eta pribatuetan edo beste edozein lekutan) jarritako karga-puntuen bidez energiaz hornitzeko jarduera berria, eta hornidura orokorrak merkaturatzeko jarduerak; zehazki, elektrizitatea eta gasa.

Trakzio Mekanikoko Ibilgailuen gaineko Zergari dagokionez, lurralde historiko bakoitzak foru-arau bidez ezartzen duen tarifa-koadroan oinarrituta eskatzen da, eta udalek, gehienez 3 izango den koefizientea aplikatuz, zerga kuoten proportzionaltasuna onartu ahal izango dute, zergaldiaren denborari dagokionez.

Udal bakoitzak hobariak eman ahal izango ditu, ibilgailuak kontsumitzen duen erregai motaren, motorraren ezaugarrien eta antzinatasunaren arabera. Era berean, familia ugarietako hobariak ezarri ahal izango dituzte.

2019an, Araban eta Gipuzkoan zerga aldatu egin zen. Aldaketaren helburua da ibilgailu historikoei aplikagarri zaien hobaria doitzea Ibilgailuen Ikuskapen Teknikoari buruzko urriaren 23ko 920/2017 Errege Dekretuan jasotako antzinatasun baldintzara. Izan ere, aipatutako errege dekretuan ibilgailu historikotzat hartzeko ezartzen den baldintza da gutxienez hogeita hamar urte lehenago fabrikatua izan behar duela lehen aldiz. Orobat, udalek ibilgailu elektrikoetarako onartu dezaketen hobariari dagokionez, ezartzen da haren aplikazioa ez dela murriztuta egongo udalerritik 100 milia bitarteko distantzian ibilgailu elektrikoen fabrikatzaileak hiru baino gehiago diren kasuetan.

2021ean, aukerako tokiko zergei eragiten dieten aldaketa onartuak honako hauek dira:

Hiri Lurren Balio Gehikuntzaren gaineko Zergaren kasuan, hiru lurralde historikoetan zergapetu gabeko kasu berri bat ezartzen da, interesdunak eskatuta, lurren balio-

a la ropa o a la alimentación, nueva actividad de suministro de energía a vehículos eléctricos a través de puntos de recarga instalados en cualquier lugar, ya sea en la vía pública, gasolineras, garajes públicos y privados o en cualquier otro emplazamiento y actividades de comercialización de los suministros de carácter general; en concreto, electricidad y gas.

En cuanto al Impuesto sobre los Vehículos de Tracción Mecánica, éste se exige con base al cuadro de tarifas que establece cada territorio histórico por norma foral, y que los Ayuntamientos podrán incrementar mediante la aplicación de un coeficiente que no podrá ser superior a 3, admitiéndose, por otra parte, la proporcionalidad de las cuotas tributarias, en relación al tiempo del periodo impositivo.

Las cuotas resultantes podrán ser bonificadas por cada ayuntamiento en función de la clase de carburante que consume el vehículo, de las características del motor y de la antigüedad del mismo. Asimismo, podrán establecer bonificaciones para familias numerosas.

En 2019, en Álava y Gipuzkoa se modificó el impuesto, al objeto de ajustar la bonificación, aplicable a los vehículos históricos, al requisito de antigüedad recogido en el Real Decreto 920/2017, de 23 de octubre, de Inspección Técnica de Vehículo, que establece como requisito de antigüedad para la consideración de vehículo histórico el que haya sido fabricado por primera vez con una anterioridad de treinta años, como mínimo. Así mismo, con relación a la bonificación que pueden aprobar los ayuntamientos aplicable a los vehículos eléctricos, se elimina la restricción de su aplicación para los casos en que existan más de tres fabricantes de vehículos eléctricos a menos de 100 millas del municipio.

En el año 2021, las modificaciones aprobadas que afectan a los impuestos locales de carácter potestativo se recogen a continuación:

En el caso del Impuesto sobre el Incremento del Valor de los Terrenos de Naturaleza Urbana, en los tres Territorios Históricos se establece un nuevo supuesto de no sujeción para los casos en que se constate, a instancia

gehikuntzarik izan ez dela egiaztatzen den kasuetarako.

Era berean, zerga-oinarriaren zehaztapena teknikoki hobetzen da, higiezinaren merkatuaren errealitatea une oro isla dezan. Udalek lurzoruairekin katastro-balioak beherantz zuzentzeko aukera aitortzen da, eguneratze-mailaren arabera, eta, zergaren zerga-oinarria zehazteko, lurrairekin balioari aplikatu beharreko urteko ehunekoen ordez, gehieneko koefiziente batzuk ezartzen dira, lursaila erosi zenetik igarotako urte-kopuruaren arabera. Koefiziente horiek urtero eguneratuko dira, egindako salerosketen prezioen bilakaera kontuan hartuta, hargatik eragotzi gabe zergapekoari zerga-karga benetan lortutako balio-gehikuntzara egokitzeko aitortzen zaion ahalmena.

Arau-aldaketa hori Konstituzio Auzitegiaren urriaren 26ko 182/2021 epaiaren ondorio da.

2021ean, Eraikuntza, Instalazio eta Obren gaineko Zergan, hiru lurralde historikoetan, zerga horren kuotaren % 50erainoko hobaria zabaltzen da aplikagarria den higiezinaren alde, bai eraikuntza-, instalazio- eta obra-jarduketegi dagokienez, bai eraikinen birgaitze energetikoa xede dutenei dagokienez. Era berean, udalerriek, zerga-ordenantzen bidez, zergaren kuota osoaren % 50erainoko hobaria arautu ahal izango dute A edo B motako energia-efizientziaren etiketa duten ondasun higiezinentzat.

2. EAE-KO TOKI-OGASUNEN FINANTZAKETA

2.a. Sarrera. EAEko Toki Ogasunen baliabideak

Txosten honen I. kapituluaren Euskal Autonomia Erkidegoak dituen zerga-eskumenak zehaztu dira, baita zerga-sistema osatzen duen zerga bakoitzaren lotura-puntuak ere, Toki Ogasunen esparrua osatzen dutenak bereziki.

de la persona interesada, que no se ha producido incremento de valor de los terrenos.

Asimismo, se mejora técnicamente la determinación de la base imponible para que refleje en todo momento la realidad del mercado inmobiliario, reconociéndose la posibilidad de que los ayuntamientos corrijan a la baja los valores catastrales del suelo en función de su grado de actualización, y sustituyéndose los anteriormente vigentes porcentajes anuales aplicables sobre el valor del terreno para la determinación de la base imponible del impuesto por unos coeficientes máximos establecidos en función del número de años transcurridos desde la adquisición del terreno, que serán actualizados anualmente teniendo en cuenta la evolución de los precios de las compraventas realizadas, todo ello, sin perjuicio de la facultad que se reconoce a la persona obligada tributaria para acomodar la carga tributaria al incremento de valor efectivamente obtenido.

Esta modificación normativa es consecuencia de la sentencia del Tribunal Constitucional 182/2021, de 26 de octubre.

En 2021, en el Impuesto sobre Construcciones, Instalaciones y Obras, en los tres Territorios Históricos se extiende la bonificación de hasta el 50% de la cuota de este tributo a favor de los inmuebles en los que sea aplicable, tanto a las actuaciones de construcción, instalación y obras, como a las que tengan por objeto la rehabilitación energética de edificios. Igualmente se incluye la posibilidad de que los municipios puedan regular a través de las ordenanzas fiscales una bonificación de hasta el 50% de la cuota íntegra del impuesto para los bienes inmuebles que tengan una etiqueta de eficiencia energética de la clase A o B.

2. LA FINANCIACIÓN DE LAS HACIENDAS LOCALES EN EL PAÍS VASCO

2.a. Introducción. Los recursos de las haciendas locales en el País Vasco

En el Capítulo I de este Informe se detallan las competencias del País Vasco en materia tributaria y los puntos de conexión existentes en cada uno de los tributos que configuran el sistema tributario y, en particular, los que

Hala ere, EAEko udalerrien finantza-sistema aztertzea komeni da, lurralde erkidean indarrean dagoen sistemarekin lotu behar delako. Era horretara osatuko da txosten honek Euskal Ogasunari buruz eman nahi duen ikuspegi orokorra.

Toki-sektore publikoko finantzen jarduna arautzeko orduan erabiltzen den arau-esparruan Foru Arau hauexek dira oinarri, denak ere, toki-administrazioetako ogasunak arautzekoak: Arabako 41/1989 Foru Araua, Bizkaiko 9/2005 Foru Araua eta Gipuzkoako 11/1989 Foru Araua. Aipatutako arau horiek autonomia-printzipio eraginkorrak egiteko eta udal-finantzen burujabetasuna lortzeko finantza-sistema bideratzen dute. Ondorioz, toki-sektoreek finantza-tutoretza txikiagoa behar dute gaur egun. Hori bera gertatu da lurralde erkidean ere.

Ekonomia Itunean, 2002koan, 48. artikulua haxe dio: "Toki-erakundearen eremuan Estatuak une bakoitzean egikaritzen dituen finantza-tutoretzako ahalmenak foru-aldundiei dagozkie; horrek ez du esan nahi, inola ere, EAEko toki-erakundearen autonomia araubide erkidea duten toki-erakundeena baino txikiagoa izango denik".

Beraz, baterako erantzukizun-sistema ezarri da. Horren bidez, toki-korporazioek beren finantza-baliabideak lortzeko eta erabiltzeko prozesuan parte har dezakete. Era berean, baliabide horien kopurua erabaki eta hura gastatzeko era antolatu dezakete, nahi erara.

Toki-ogasunei buruzko foru-arauek tokiko baliabide-sistema ezarri dute. Sistema horrek baliabide-iturri hauek ditu oinarrian:

- Zerga-alorrekoak ez diren baliabideak edo zuzenbide pribatukoak. Toki-erakundeek kredituak eskura ditzakete, inbertsiokoak ez diren gastuak finantzatzeko; esaterako, aurrekontuen likidazioetan izandako defizitak estaltzeko, eta, premiazko eta urgentziatzeko arrazoiak gertatzen badira, gastu arrunteei aurre egiteko. Aurrekontu-

integran el área de las Haciendas Locales. No obstante, es interesante analizar el sistema de financiación de los Municipios del País Vasco, relacionándolo con el sistema vigente en Territorio Común y completando la visión de conjunto que este Informe pretende ofrecer sobre la Hacienda Vasca.

El marco normativo de la actividad financiera del sector público local reside en la Norma Foral 41/1989 de Álava, la Norma Foral 9/2005 de Bizkaia y la Norma Foral 11/1989 de Gipuzkoa, reguladoras de las Haciendas Locales. Estas normas ordenan un sistema financiero encaminado a la efectiva realización de los principios de autonomía y suficiencia financiera municipal, lo que ha supuesto en la práctica una disminución de la tutela financiera sobre el sector local. Disminución que también se ha producido en el ámbito del territorio común.

En el artículo 48 del Concerto 2002 se establece que "las facultades de tutela financiera que en cada momento desempeña el Estado en materia de imposición y ordenación de los tributos y precios públicos de las Entidades Locales corresponderán a las respectivas Diputaciones Forales, sin que ello pueda significar en modo alguno, un nivel de autonomía de las Entidades locales vascas inferior al que tengan las de régimen común".

Se ha establecido, por tanto, un sistema de corresponsabilidad, que permite a las Corporaciones Locales participar en el proceso de obtención y empleo de sus recursos financieros, y en la determinación de su volumen y en la libre organización de su gasto.

Las Normas Forales de Haciendas Locales establecen un sistema de recursos locales basado en tres fuentes de recursos diferentes:

- Recursos no tributarios o de derecho privado. Las Entidades Locales pueden acceder al crédito para los supuestos distintos a la financiación de los gastos de inversión, cuales son la cobertura del déficit en la liquidación de sus presupuestos y la financiación en casos extremos, por razones de necesidad y urgencia, de gastos

aldaketako espedienteen bidez eskura ditzakete kreditu horiek. Halaber, diruzaintzako eragiketak egin ditzakete, ekitaldiaren amaierako dataz haragoko epemugaz. Horrez gain, beste diru-sarrera batzuk lor ditzakete, bai ondarezko edo zuzenbide pribatuko eragiketak eginez, bai haien eskumenpeko isunetatik eta zehapenetatik dirua eskuratuz.

- Zerga-baliabideak. Zerga, tasak eta zerga bereziak ezberdinak direla kontuan hartu eta aldaketarik garrantzitsuenak atal honetan gertatu direla esan behar da. Horrek udalerrriak tokiko finantza-sisteman parte hartzera eta horretaz arduratzera bultzatu ditu.

Hamar zerga zeuden lehen, orain berriz, bost. Horietako bi, hots, Eraikuntza, Instalazio eta Obren gaineko Zerga eta Hiri-lurren Balio gehikuntzearen gaineko udal-zerga aukerazkoak dira Udalarentzat. Ondasun Higiezinaren gaineko Zergak, Ekonomia-jardueren gaineko Zergak eta Trakzio Mekanikoko Ibilgailuen gainekoak, berriz, derrigorrezkoak dira; ez dute zerga ezartzeko erabakirik behar, zerga-elementuren bat aldatu nahi ez badute behintzat. Beste kontzeptu bat ere sortu da: prezio publikoa.

Tokiko finantza-araubidea dinamizatzea eta hari errealitate ekonomikora egokitzeko ahalmena ematea da kontzeptu horren helburua.

- Zerga itunduetan, itundu gabekoetan eta beste diru-sarrera publikoetan parte hartzea. Toki-erakundearen finantza-kaudimena bermatzen duen mekanismo automatikoa da. Kaudimen hori konstituzio-zuzenbideak eman dio. Osaera materialari dagokionez esan behar da bilketa likidoaren ehuneko bat dela.

corrientes por la vía de los expedientes de modificación presupuestaria. Pueden concertar operaciones de tesorería con vencimiento posterior a la fecha de cierre de un ejercicio. Además, podrán obtener otros ingresos procedentes de su patrimonio o de derecho privado, así como de las multas y sanciones en el ámbito de sus competencias.

- Recursos tributarios. En este apartado, partiendo de la distinción entre impuestos, tasas y contribuciones especiales, es donde se han producido los cambios más importantes, favoreciendo la participación y compromiso de los Municipios en el sistema financiero local.

De los diez impuestos existentes se ha pasado a cinco, teniendo dos de ellos, el Impuesto sobre Construcciones, Instalaciones y Obras y el Impuesto sobre el Incremento de Valor de los Terrenos de Naturaleza Urbana, carácter potestativo para el Municipio. Mientras los Impuestos sobre Bienes Inmuebles, sobre Actividades Económicas y sobre Vehículos de Tracción Mecánica son de exacción obligatoria y no necesitan acuerdo de imposición, salvo que deseen modificar alguno de los elementos del Impuesto.

Se ha instrumentado también un nuevo concepto, el precio público, con el fin de dotar al régimen financiero local de un mayor dinamismo y capacidad de adaptación a la realidad económica.

- Participación en los tributos concertados, no concertados y demás ingresos públicos. Se configura como un mecanismo automático que garantiza la suficiencia financiera de las Entidades Locales, derivada de su consideración como derecho constitucional. Materialmente está constituida por un porcentaje sobre la recaudación líquida.

2.b. Arau orokorrak

EAEko tokiko finantza-sistemaren ildo nagusiak azaroaren 25eko 27/1983 Legean daude jasota, lege hori baita Autonomia Erkidego Osorako Erakundeen eta bertako lurralde historikoetako Foru Erakundeen arteko Harremani buruzkoan (LHL).

Euskadiko Toki Erakundeei buruzko apirilaren 7ko 2/2016 Legeak Euskadiko gobernuaren hiru erakunde-mailen arteko artikulazio-prozesua osatu du eta IX. tituluaren II. kapituluaren EAEko udalerrien eta gainerako toki-erakundeen finantzaketa arautzen da.

Lege horretan arau orokor gisa ezartzen da finantzaketa baldintzarik gabekoa dela eta baldintzapeko finantzaketa salbuespena dela, Tokiko Autonomiaren Europako Gutunaren printzipioekin bat etorrita. (111. art.)

Zorpetzeko erregimenari eta kontabilitateari dagokionez, 2/2016 Legean ezarri legez, EAEko toki-ogasunak eta foru ogasunak eta EAEko Ogasun Nagusia egoki daitezten, udalerriek eta toki-erakundeek itundu nahi dituzten urtebete baino gehiagoko mailegu-eragiketak lurralde historikoen eragiketekin eta Euskal Autonomia Erkidegoaren zorpetze-politikarekin koordinatu eta harmonizatuko dira Herri-Dirubideen Euskal Kontseiluan.

Horrez gain, eragiketok lurralde historikoetako foru organoek onartutako arauen bidez arautuko dira eta Euskal Autonomia Erkidegoko erakunde komunek erabilitako irizpideekin bat datozenak aplikatu behar dira aurrekontu-prozedurari eta kontabilitate publikoari dagokionez, informazio-ondoreetarako, EAEko sektore publiko osoa sendotze aldera.

Udalerriek tributu itunduetan duten esku-hartzea 117. artikuluan ezarritakoaren arabera arautuko da, alegia, toki-ogasunek parte hartu ahal izango dute Kontzertu Ekonomikoa dela-

2.b. Normativa general

Las líneas generales del sistema de financiación local en el País Vasco se hallan contenidas en la Ley 27/1983, de 25 de noviembre, de Relaciones entre las Instituciones Comunes de la Comunidad Autónoma y los Órganos Forales de sus Territorios Históricos (LTH).

La Ley 2/2016, de 7 de abril, de Instituciones Locales de Euskadi ha completado el proceso de articulación entre los tres niveles institucionales de gobierno de Euskadi y en el capítulo II de su título IX se regula la financiación de los municipios vascos y las demás entidades locales.

En dicha Ley se establece, como regla general, el carácter incondicionado de su financiación y el carácter excepcional de la financiación condicionada, de acuerdo con los principios de la Carta Europea de Autonomía Local. (art.111)

En cuanto al régimen de endeudamiento, presupuestario y contabilidad, la Ley 2/2016 señala que a los efectos de una plena articulación de las haciendas locales con las haciendas forales y con la Hacienda General del País Vasco, las operaciones de crédito de plazo superior a un año que deseen concertar los municipios y demás entidades locales vascas se coordinarán y armonizarán con las de los territorios históricos y con la política de endeudamiento de la Comunidad Autónoma en el seno del Consejo Vasco de Finanzas Públicas.

Además, se regularán por las normas que aprueben los órganos forales de los territorios históricos y deberán aplicar criterios homogéneos a los utilizados por las instituciones comunes de la Comunidad Autónoma en materia de procedimiento presupuestario y contabilidad pública, con el fin de obtener, a efectos informativos, la consolidación de todo el sector público vasco.

La participación de los municipios en los tributos concertados se regula en el artículo 117 estableciendo que las haciendas locales participarán en el rendimiento de los tributos

eta lurralde historikoek eskuratzen dituzten tributuen etekinetan, behin etekin horietatik kendu ondoren bai Estatuari ordaindu beharreko kupoa, bai Autonomia Erkidegoari egin beharreko ekarpena, nola eta, baliabideen banaketarako eta foru-aldundiek Euskal Autonomia Erkidegoaren aurrekontuak finantzatzeko egin beharreko ekarpenen zehaztapenerako metodologia definitzen duen legean, une bakoitzean indarrean dagoen bertsioan, aipatzen den eran.

Halaber, 117.2 artikuluan ezarri bezala, toki-ogasunek itundutako tributuen etekinean duten parte hartzeari buruzkoa da, eta agindu hori errepikatu egiten da bertan: Udalei ordenamendu juridikoak aurreikusten dizkieten eskumenen eta zerbitzuen arabera egokia den baliabide-maila bermatu behar zaie. Baliabide-maila hori, inola ere, ez da izango araubide komuneko legeria aplikatzeagatik legokiekeena baino apalagoa.

118. artikuluan ezarri legetxe, lurralde historiko bakoitzean haien baitako toki-erakundeek zenbateko parte hartzea izango duten zehaztea lurralde historiko horietako foru-organoen eskumena da. Herri-Dirubideen Euskal Kontseiluak akordioaren bidez ezarriko du udalerriek tributu itunduetan izan behar duten esku-hartze gutxienera.

Apirilaren 7ko 2/2016 Legearen bigarren xedapen iragankorraren arabera, baliabideen banaketarako eta Euskal Autonomia Erkidegoaren aurrekontuak finantzatzeko foru aldundien ekarpenak zehazteko metodologiaren indarreko Legearen xedapenei eutsiko zaie, eskumen propioak eta EAEko erakunde-mailen finantzaketa orokorrean aztertu arte, EAEko administrazioaren gastu publikoaren banaketa egokia bermatzeko, lehen xedapen iragankorrean xedatu bezala.

Alde horretatik, martxoaren 23ko 2/2007 Legeak indarrean jarraitzen du, Euskal Autonomia Erkidegoaren aurrekontuak finantzatzeko foru-aldundiek 2007-2011

que los territorios históricos obtengan en virtud del Concerto Económico, una vez descontado el cupo a satisfacer al Estado y las aportaciones a la Comunidad Autónoma en los términos previstos en la ley reguladora de la metodología de distribución de recursos y determinación de las aportaciones de las diputaciones forales a la financiación de los presupuestos de la Comunidad Autónoma de Euskadi vigente en cada momento.

Además, el apartado 2 del artículo 117 establece que deberá garantizarse para el conjunto de los municipios un nivel de recursos de conformidad con las competencias y servicios de su titularidad previstos en el ordenamiento jurídico, que en ningún caso será inferior al que les correspondería por aplicación de la legislación de régimen común.

El artículo 118 señala que la determinación de la participación que en cada territorio histórico corresponde a cada una de sus entidades locales es competencia de los órganos forales de dicho territorio histórico. El Consejo Vasco de Finanzas Públicas establecerá, mediante acuerdo, un nivel mínimo de participación municipal en los tributos concertados.

Según la Disposición Transitoria segunda de la Ley 2/2016, de 7 de abril, se mantendrán en vigor las disposiciones de la actual Ley de Metodología de Distribución de Recursos y de Determinación de las Aportaciones de las Diputaciones Forales a la Financiación de los Presupuestos de la Comunidad Autónoma del País Vasco, hasta la realización del análisis general de las competencias propias y de la financiación de los distintos niveles institucionales de la Comunidad Autónoma del País Vasco para asegurar una distribución adecuada del gasto público en la Administración vasca previsto en la disposición transitoria primera.

En este sentido, sigue en vigor la Ley 2/2007, de 23 de marzo, por la que se aprueba la metodología de determinación de las Aportaciones de las Diputaciones Forales a la

aldian egingo dituzten ekarpenak zehazterakoan erabiliko den metodologia onartu zenak. Lege horrek, hain zuzen ere, honako hau ezartzen du laugarren Xedapen Gehigarriaren 1. paragrafoan: "Lurralde historikoetako foru-erakundeak, Ekonomia Itunean eta azaroaren 25eko 27/1983 Legean onartuta dituzten eskumenak ere baztertu gabe, arrisku partekatuen irizpidez baliatuko dira lurralde historikoei dagozkien zerga itunduetan toki-erakundeen parte-hartzea urtero ezartzeko garaian".

Horrez gain, Dirubideen Euskal Kontseiluak, Laugarren Xedapen Gehigarriko 2. paragrafoan, gomendioa egiten die lurralde historikoetako foru-organoei, ondoren zehaztuko den adierazpenaren emaitzaren % 54,70 erabil dezaten, gutxienez, beren menpeko toki-erakundeentzat; hona hemen adierazpena:

$$RD_i - DF_i$$

hor:

RD_i lurralde historikoaren baliabide erabilgarriak dira, honela zehaztuta:

$$RD_i = (R_i - D_i - P_i - AG_i - T_i \pm FG_i)$$

Azpi-indizeak i: Lurralde Historikoa.

R_i : Ekonomia Itunaren kudeaketatik sortu eta banaketa-gai diren diru-sarrerak dira:

- Zerga itunduak direla-eta egindako diru-bilketa.
- Zerga itunduak direla-eta sortutako interes likidoak.

D_i : Kupoaren metodologiatik sortutako egokitzapenak dira:

- Estatuari ordaintzeko kupo likidoa.
- Kupoaren metodologiaren konpentsazioak.
- Ertzaintza handitzea.

financiación de los Presupuestos de la Comunidad Autónoma del País Vasco aplicable al período 2007-2011. Esta ley establece en el apartado 1 de la Disposición Adicional cuarta que los Órganos Forales de los Territorios Históricos, y sin perjuicio de sus facultades reconocidas en el Concierto Económico y la Ley 27/1983, de 25 de noviembre, utilizarán el criterio de riesgo compartido al establecer anualmente la participación de los Entes Locales en los ingresos concertados correspondientes a los Territorios Históricos.

Además, el Consejo Vasco de Finanzas, apartado 2 de la Disposición Adicional Cuarta, recomienda a los Órganos Forales que destinen a los Entes Locales de ellos dependientes, en concepto de participación en la recaudación por tributos concertados, como mínimo el 54,70% del resultado de la siguiente expresión:

$$RD_i - DF_i$$

siendo:

RD_i los recursos disponibles del territorio histórico, definidos por:

$$RD_i = (R_i - D_i - P_i - AG_i - T_i \pm FG_i)$$

Subíndice i: Territorio Histórico.

R_i : son los ingresos derivados de la gestión del Concierto Económico sujetos a reparto:

- Recaudación por tributos concertados.
- Intereses líquidos por razón de tributos concertados.

D_i : son los ajustes procedentes de la metodología del Cupo:

- Cupo líquido al Estado.
- Compensaciones de la metodología de Cupo.
- Ampliaciones de la Policía Autónoma.

- Euskadiri eskumen berri batzuk eskualdatzea.

Pi: Kenkari bereziak.

AGi: Erakunde erkideentzako ekarpen orokorra.

Ti: Erakunde erkideek foru-organoei egin eta metodologia honetako 10. artikuluan aipatutako eskualdaketa berrien balioespena.

FGi: Egokitzapenerako Funts Orokor garbia.

DFi: Ondorengo kenkarien batuketa:

- Gizarte Segurantzako erakunde kudeatzaileei lotutako eskualdaketak finantzatzeko kenkaria, eskumen hori baliatzea foru-erakundeei dagokienean.
- Joan zen 1997-2001 bosturtekoan foru-organoei eskualdatutako eskumenak finantzatzeko kenkaria.
- BEZarekin ordezkatu diren diru-sarreren konpentsazioko kenkaria.
- Kenkari horiek ekitaldi bakoitzerako eguneratuko dira eguneratzeko indizea aplikatuta: RD^t_i/RD^0_i . Hor, RD^t_i t ekitaldian i lurraldeko baliabide erabilgarriak dira, eta RD^0_i 2007 oinarriko urtean.

2.c. Lurralde historiko bakoitzeko toki-finantzaketa

2.c.1. Arabako Lurralde Historikoa

Urtarrilaren 26ko 1/2021 Foru Arauak, 2021erako Arabako Lurralde Historikoko aurrekontuak onartu zituen.

Indarrean dagoen araudiari eta aurreikusitako diru-sarrerei jarraiki, toki-erakundeen finantzaketarako foru-funtsa, TEFFF, 217.269 mila eurokoa da. Udalek itundu gabeko zergetan duten partaidetza nola ordaindu zehazteko orduan (2002ko Ekonomia Itunaren

- Traspaso de nuevas competencias al País Vasco.

Pi: Deducciones especiales.

AGi: Aportación General a las instituciones comunes.

Ti: Valoración de los nuevos traspasos desde las instituciones comunes a los órganos forales a los que se refiere el artículo 10 de la presente metodología.

FGi: Fondo General de Ajuste neto.

DFi: Suma de las siguientes deducciones:

- Deducción para financiar los traspasos asociados a las entidades gestoras de la Seguridad Social, cuando el ejercicio de la competencia corresponde a las instituciones forales.
- Deducción para financiar los traspasos de competencias a los órganos forales efectuados en el quinquenio 1997-2001.
- Deducción por la compensación por ingresos sustituidos por el IVA.
- Estas deducciones se actualizarán para cada ejercicio por aplicación del siguiente índice de actualización: RD^t_i/RD^0_i . Donde, RD^t_i son los recursos disponibles del territorio i en el ejercicio t, y RD^0_i en el año base 2007.

2.c. Financiación local en cada Territorio Histórico

2.c.1. Territorio Histórico de Álava

La Norma Foral 1/2021 de 26 de enero, aprueba los Presupuestos del Territorio Histórico de Álava para el ejercicio 2021.

El Fondo Foral de Financiación para las Entidades Locales, FOFEL, se fija en 217.269 miles de euros, conforme a la normativa vigente y los ingresos previstos. El abono de las participaciones municipales en los tributos no concertados (artículo 51 del Concierto

51. artikulua), Estatuko Administrazioak ezarri zituen kopuru eta epe berberak finkatu dira. Indarreko araudiaren eta aurreikusitako diru-sarreraren arabera, Obra eta Zerbitzuen Foru Planak 15.225 mila euroko aurrekontua du.

Ekainaren 30eko 19/1997 Foru Arauak arautzen du itundutako diru-sarreran toki-erakundeek (koadrilak, udalak eta kontzejuak) zein eratako partaidetza duten. Foru-arau horren III. tituluan zehazten da toki-erakundeen finantzaketarako foru-funtsaren zenbatekoa nola banandu behar den urtero. Ekitaldi bakoitzerako funts-hornidura lurralde historikoaren baliabide erabilgarrien % 52,8 izan behar da, gutxienez azaroaren 26ko 19/2017 Foru Arauaren arabera; foru-arau horrek 19/1997 Foru Araua aldatu zuen. Toki-erakundeek funts horretatik jasotzen dituzten ekarpenak aurrekontuko zenbatekoaren kargura egiten dira. Kopuru horiek beren ogasunen baliabide arruntak dira, erabilera librekoak eta baldintzarik gabekoak, toki-araubideko araudiaren arabera toki-erakundeek eskaini beharreko zerbitzu guztiei eutsi ahal izateko, kuadrillei eskualdatutako edo bideratutako zerbitzuak emateko jasotako zenbatekoen kasuan izan ezik, hau da, arauan bertan aipatutako kasuetan.

Lau partaidetza-mota hauek daude:

- a) Zerbitzuak eskaintzeagatik ematen zaien partaidetza, baldin eta zerbitzu horiek Arabako Foru Aldunditik Arabako toki-erakundeetara pasatakoak badira.
- b) Koadrila bakoitzari ematen zaion partaidetza-kopuru finkoa, 67.613,86 eurokoa, eta gastu konkretuetarako koadrilei emandako beste diru-hornidura batzuk.
- c) Kontzejuen, udalen eta koadrilen oinarritzko partaidetza: aurreko bi partaidetzak kenduta daudela, TEFFen % 27. Biztanleria-gune bakoitzak ematen dituen oinarritzko toki-zerbitzu publikoen arabera kalkulatu da. Honela banatzen da zerbitzu bakoitzari

Económico de 2002) se ordena por los mismos importes y periodicidad con que se libra por parte de la Administración del Estado. El Plan Foral de Obras y Servicios se presupuesta en 15.225 miles de euros, de acuerdo con la normativa vigente y los ingresos previstos.

La Norma Foral 19/1997, de 30 de junio, recoge la participación de las Entidades Locales (Cuadrillas, Ayuntamientos y Concejos) en la imposición concertada. Su Título III está dedicado a la distribución anual del importe de la dotación del Fondo Foral de Financiación de las Entidades Locales, dotado para cada ejercicio con, al menos, el 52,8% de los recursos disponibles del Territorio Histórico de acuerdo con la Norma Foral 19/2017, de 26 de noviembre, de modificación de la Norma Foral 19/1997. Las aportaciones que reciben del Fondo las Entidades Locales, con cargo a la cantidad presupuestada, constituyen un recurso ordinario de sus respectivas Haciendas, de libre disposición y no condicionado para el sostenimiento de todos los servicios que deben prestar conforme a la legislación de régimen local, salvo las cantidades percibidas para la prestación de servicios traspasados o las destinadas a las Cuadrillas en los casos señalados en la propia Norma.

Se distinguen cuatro tipos de participaciones:

- a) Participación por la prestación de servicios que, en su caso, se traspasen desde la Diputación Foral de Álava a las Entidades Locales alavesas.
- b) Participación fija de 67.613,86 euros a cada Cuadrilla y otras dotaciones a las Cuadrillas, afectadas a la financiación de gastos concretos.
- c) Participación básica de Concejos, Ayuntamientos y Cuadrillas: 27% del FOFEL una vez deducidas las dos participaciones anteriores. Se calcula en función de la prestación de los servicios públicos locales básicos de cada núcleo de población. La cantidad resultante se

esleitutako zenbatekoa: gune bakoitzaren biztanle-indizeari erreparatuta, eta, zerbitzu-eremuaren sakabanatze-indizeari begiratuta. Halaber, kontuan hartzen dira derrigorrezko hezkuntza indizea eta osasun-zerbitzuen hartzailer potentzialen kopurua. Zerbitzu bakoitzari dagokion zenbatekoa zehaztu ondoren, zerbitzua emango duen toki-erakundeari ematen zaio.

- d) Udalek partaidetza osagarria izango dute bakoitzak bere populazio tamainaren arabera eman beharreko udal-zerbitzuen garrantzia aintzakotzat hartuta: aurreko a) eta b) partaidetzak kenduta daudela, TEFFEn % 73. Abenduaren 20ko 17/2011 Foru Arauak, hamargarren xedapen gehigarrian, xedapen iragankor berri bat gehitzen dio ekainaren 30eko 19/1997 Foru Arauari. Xedapen horretan, bederatzigarren xedapen gehigarriko 2 b) idatz-zatian aipatzen den 10 urteko epean, partaidetza osagarriaren kargura udal bakoitzari dagokion esleipena arautzen da, modu honetan:

1) 21.035,42 euro finko udal bakoitzari.

2) Gainerakoa:

- o % 59, udalerrri bakoitzaren zuzenbidezko biztanle-kopuruaren arabera.
- o % 5, udalerrri bakoitzaren per capita ahalegin fiskalaren arabera, zuzenbidezko biztanleriaz haztatuta.
- o % 12,25 banatuko da, zuzenbidezko biztanleei erreparatuta, 1.000 biztanletik gorako udalen artean.

distribuye fundamentalmente en función del índice de población y del índice de dispersión de cada núcleo en que se presta el servicio. También se utilizan el índice de escolaridad obligatoria y la población potencialmente receptora de los servicios sanitarios. Determinada la cantidad correspondiente a cada servicio, se destina a la Entidad Local que efectivamente preste el servicio de que se trate.

- d) Participación complementaria de los Ayuntamientos en función de los servicios de carácter municipal que deben prestar según su tamaño poblacional: 73% del FOFEL una vez deducidas las participaciones a) y b) anteriores. La Norma Foral 17/2011, de 20 de diciembre, en su Disposición Adicional décima añade una nueva Disposición Transitoria, la cuarta, a la Norma Foral 19/1997, de 30 de junio, donde se regula, durante el periodo de 10 años al que se refiere el apartado 2 b) de su Disposición Adicional novena, la asignación correspondiente a cada ayuntamiento con cargo a la participación complementaria de la siguiente manera:

1) 21.035,42 euros fijos a cada Ayuntamiento.

2) El resto:

- o 59% en proporción a la población de derecho de cada Municipio.
- o 5% según esfuerzo fiscal per cápita de cada Municipio, ponderado por su población de derecho.
- o 12,25% entre Ayuntamientos de más de 1.000 habitantes, según su población de derecho.

- % 9,5 banatuko da, zuzenbidezko biztanleei erreparatuta, 5.000 biztanletik gorako udalen artean.
- % 9,25 banatuko da, zuzenbidezko biztanleei erreparatuta, 15.000 biztanletik gorako udalen artean.
- % 3ko partaidetza izango dute 50.000 biztanletik gorako udalek.
- % 2 Arabako Foru Aldundiari konpentsatuko zaio 2011ko abenduaren 31 Toki Erakundeen Partaidetza Egonkortzeko Funtseko (TEPEF) saldoagatik
- 9,5% entre Ayuntamientos de más de 5.000 habitantes, en proporción a su población de derecho.
- 9,25% entre Ayuntamientos de 15.000 o más habitantes, según su población de derecho.
- 3% a los Ayuntamientos de más de 50.000 habitantes.
- 2% a la compensación a la Diputación Foral de Álava por el saldo del Fondo de Estabilización de Participación de las Entidades Locales (FEPEL) a 31 de diciembre de 2011.

Bestalde, urtarrilaren 26ko 1/2023 Foru Arauak eten egiten du 2021erako laugarren xedapen iragankorraren indarraldia. Ondorioz, 2021ean TEPEFerako esleipena kendu egin zen eta 50.000 biztanletik gorako udalena % 5ean geratu da.

Por su parte, la Norma Foral 1/2023, de 26 de enero suspende para 2021 la vigencia de la Disposición Transitoria cuarta. En consecuencia, se suprime en 2021 la asignación para el FEPEL y la de los ayuntamientos de más de 50.000 habitantes queda en el 5%.

Udal eta koadrila bakoitzari hiru hilean behin ematen zaie dagokien zenbatekoa, urte bakoitzeko urtarrileko, apirileko, uztailako eta urriko azken egunean; zenbatekoa berdina izango da guztietan. Kontzejuari zenbatekoa sei hilean behin ematea onartu da, urte bakoitzeko urtarrileko eta uztailako azken egun baliodunean; zenbatekoa berdina izango da guztietan. Toki-erakundeek diru-aurrerapenak eska diezazkiekete foru-aldundiei. Diru hori Finantzaketarako Foru Funtzak toki-erakundeei ematen dien partaidetzari esker eskuratzeko dituzten baliabideetatik lor dezakete. Aipatu aurrerakinak ezarrita duten mugaeguna iristerako ordaindu beharko dira, eta, gehienez ere, dirua eman eta hurrengo hiruhilekoan erregularizatuko dira.

El importe correspondiente a cada Ayuntamiento y Cuadrilla se libra trimestralmente, a partes iguales, el último día hábil de los meses de enero, abril, julio y octubre de cada año; el abono de la asignación aprobada para cada Concejo, se librá semestralmente, a partes iguales, el último día hábil de los meses de enero y julio de cada año. Las Entidades Locales podrán solicitar anticipos de tesorería a la Diputación Foral, a cuenta de los recursos que hayan de percibir correspondientes a su participación en el Fondo Foral de Financiación para las Entidades Locales. Estos anticipos deberán ser reembolsados a su vencimiento y en todo caso quedarán regularizados con el pago a cuenta del trimestre siguiente al de su concesión.

Maiatzaren 31ko 7/2009 Foru Arauak ekainaren 30eko 19/1997 Foru Arauaren IV. tituluko 16. artikulua aldatzen du, eta arau horren 16 bis artikuluan toki-erakundeen alde edo aurka ondorioztatzen diren esleipenen egiazko esleipena erregularizatzen du, Toki Erakundeak Finantzatzeko Foru Funtsean Toki

La Norma Foral 7/2009, de 31 de mayo, modifica el artículo 16 del título IV de la Norma Foral 19/1997, de 30 de junio, regulando en el artículo 16 bis la liquidación efectiva de las asignaciones que resulten a favor o en contra de las entidades locales mediante el Fondo de Estabilización de la Participación de las

Erakundeen Partaidetza Egonkortzeko Funttsaren bitartez.

Abenduaren 20ko 17/2011 Foru Arauak, hamargarren xedapen gehigarriaren lehenengo paragrafoan, 19/1997 Foru Arauaren 16.1 artikuluko bigarren paragrafoa aldatzen du. Paragrafo horretan xedatzen denaren arabera, toki-erakundeen alde edo aurka izan litezkeen aldeak hurrengo ekitaldian jaso beharko lituzketen esleipenekin erregularizatuko dira; horrez gain, xedapen gehigarri berri bat gehitzen du, bederatzigarrena, zeinak 16 bis artikulua ezeztatzen baitu, 2012ko urtarrilaren 1etik aurrerako ondorioekin, eta 2011ko abenduaren 31n dagoen saldoa TEPEFek Arabako Foru Aldundiari itzultzea arautzen baitu.

Obra eta Zerbitzuen Foru Plana, azken batean, lan-tresna da, Arabako Foru Aldundiak toki-erakundeen inbertsio-planetan nola kooperatu behar duen arautzeko; 8/1993 Foru Arauak ez bezala, 19/1997 Foru Arauak ez dio plan horri inongo erreferentziarik egiten, beste Foru Arau batean dagoelako aparte araututa, diru-hornidurak ezartzeko; hau da, lurralde historikoak dituen baliabide erabilgarrien % 3,70 gutxienez. Obra eta Zerbitzuen Foru Plana apirilaren 12ko 9/2017 Foru Araua dago araututa, eta foru-arau horren bidez araututako lankidetzatresnetan ezarritako laguntzak hartu ahal izango dituzte Arabako Lurralde Historikoko kontzejuek, koadrilek eta udalek (Gasteizkoak izan ezik).

Arabako toki-erakundeek lurraldearen baliabide erabilgarrietan parte-hartzeko hirugarren tresna ekainaren 27ko 21/2013 Foru Araua, Auzo Harremanak sustatzeko ekimenetarako eta Arabako Toki Erakundeetan Obra Txikiak gauzatzeko laguntza programak arautzen dituena, da. Lehen programaren bidez 500 biztanle baino gutxiagoko kontzeju eta udaletan auzolanean egindako obra txikiak finantzatzen dira. Bestalde, bigarrenaren xedea arauan xedatutako jarduketan finantzaketa da, baldin eta euren kostua ez bada 35.000 eurotik gorakoa BEZa barne eta aldundiaren Tokiko Administrazioaren laguntzarik jaso ez bada; izan ere, kuadrillek,

entidades locales en el Fondo Foral de Financiación de las Entidades Locales.

La Norma Foral 17/2011, de 20 de diciembre, en su Disposición Adicional décima apartado uno modifica el párrafo segundo del artículo 16.1 de la Norma Foral 19/1997 donde establece que las diferencias que puedan resultar a favor o en contra de las Entidades Locales se regularizarán con las asignaciones que les correspondan percibir en el ejercicio siguiente, y añade una nueva disposición adicional, la novena, que anula el artículo 16 bis, con efectos desde el 1 de enero de 2012, y regula la devolución del saldo existente a 31 de diciembre de 2011 del FEPEL a la Diputación Foral de Álava.

Al contrario de la Norma Foral 8/1993, en la Norma Foral 19/1997 no se incluye referencia alguna al Plan Foral de Obras y Servicios, instrumento regulador de la cooperación de la Diputación Foral de Álava a los planes de inversión de las Entidades Locales, que es objeto de regulación separada en otra Norma Foral, y cuya dotación se establece en, al menos, el 3,70% de los recursos disponibles del Territorio Histórico. La Norma Foral 9/2017, de 12 de abril, regula el Plan Foral de Obras y Servicios, pudiendo acogerse a las ayudas establecidas en los instrumentos de cooperación regulados en la Norma Foral los Concejos, Cuadrillas y Ayuntamientos, excluido el de Vitoria-Gasteiz.

El tercer instrumento de participación de las Entidades Locales Alavesas en los recursos disponibles del Territorio se recoge en la Norma Foral 21/2013, de 27 de junio de 2013, que regula los programas de ayudas a las Iniciativas para el Fomento de las Relaciones Vecinales y a la Ejecución de Obras Menores. El primero de ellos financia obras menores realizadas por el sistema de veredas o auzolan en concejos y ayuntamientos de menos de 500 habitantes. Por su parte, el segundo tiene por objeto la financiación de las actuaciones previstas en la Norma cuyo coste total no supere los 35.000 euros IVA incluido y que no hayan sido objeto de otras ayudas del

kontzejeuk eta udalek –Gasteizkoa izan ezik– eska dezakete programan parte hartzeko. Programa horiek Arabako Lurralde Historikoaren baliabide erabilgarrien % 0,50 izango dute gutxienez (21/2013 Foru Arauaren 3. art.). 2021ean programa bi horietarako aurrekontua 2.057 mila eurokoa izan da.

2.c.2. Bizkaiko Lurralde Historikoa

Udalerriek partaidetzak izango dituzte zerga itunduetako diru-sarreretan; eta partaidetza horiek Udalkutxa-Udalen Finantzaketarako Foru Funtsa osatuko dute. Bizkaiko Lurralde Historikoaren 2021erako aurrekontu orokorre buruzkoa da otsailaren 24ko 2/2021 Foru Araua; hor finkatuta dagoenez, 829.433 mila euroko kreditua emango zaio aipatu funtsari, honako irizpide hauen arabera banatuta:

1) Bilboko Udala finantzatzera zuzenduko den aurrekontu-kreditua 314.019 mila eurokoa izango da.

2) Ustekabeko gastuak eta Udalerrien Elkarreak finantzatzeko erabiliko diren aurrekontu-kredituak 6.221 eta 1.244 mila eurokoak dira, hurrenez hurren.

3) Bilbo kanpoan utzita, gainerako udalerrien finantzaketarako 507.949 mila euroko aurrekontu-kreditua erabiliko da. Honako hauek dira banaketa-irizpideak:

a) Udallerri bakoitzari 81.137 euro emango zaizkio.

b) Gainerakoa honako aldagai eta ehunekoen arabera banatuko da:

- Zenbatekoaren % 80 banatuko da, udallerri bakoitzeko zuzenbidezko biztanleei erreparatuz.
- % 13 banatuko da, udallerri bakoitzeko zuzenbidezko biztanleei erreparatuta, ahalegin fiskalaren arabera haztatua.

Departamento de Administración Local de la Diputación, pudiendo acogerse al programa las Cuadrillas, los Concejos y los Ayuntamientos, excluido el de Vitoria-Gasteiz. Estos programas se dotarán con, al menos, el 0,50% de los recursos disponibles del Territorio Histórico de Álava (art. 3 N.F. 21/2013). La cantidad presupuestada para estos dos programas en 2021 es de 2.057 miles de euros.

2.c.2. Territorio Histórico de Bizkaia

Las participaciones de los Municipios en los ingresos por tributos concertados constituyen el Fondo Foral de Financiación Municipal-Udalkutxa. En la Norma Foral 2/2021, de 24 de febrero, de Presupuestos Generales del Territorio Histórico de Bizkaia para 2021 se fija el crédito presupuestario destinado a dicho fondo en 829.433 miles de euros, distribuido con los siguientes criterios:

1) El crédito presupuestario destinado a la financiación del Ayuntamiento de Bilbao se cifra en 314.019 miles de euros.

2) Los créditos presupuestarios destinados a la financiación de imprevistos y a la Asociación de Municipios se cifran respectivamente en 6.221 y en 1.244 miles de euros.

3) El crédito presupuestario destinado a la financiación del resto de Municipios, excluido Bilbao, se cifra en 507.949 miles de euros. Los criterios de distribución son los siguientes:

a) Cada municipio percibirá una asignación de 81.137 euros.

b) El resto se distribuirá de acuerdo a las variables y porcentajes siguientes:

- El 80% en función del número de habitantes de derecho de cada municipio.
- El 13% en función del número de habitantes de derecho de cada municipio, ponderado por su esfuerzo fiscal.

- Gainerako % 7 honako portzentaje eta aldagaien arabera banatuko da:
 - Haur-hezkuntza, lehen hezkuntza eta hezkuntza berezia aintzat hartuta, % 60, ikastetxe publikoetan dauden unitate-kopuruen arabera.
 - % 18, langabeziaren arabera.
 - Beste % 18, sakabanaketa-mailaren arabera.
 - Gainerako % 4a, hondartzen arabera.
- El 7% restante en función de los siguientes porcentajes y variables:
 - El 60% en función del número de unidades escolares de educación infantil, primaria y especial existentes en centros públicos.
 - El 18% en función del paro.
 - El 18% en función de la dispersión.
 - El 4% restante en función de las playas.

Aurreko zenbakian aipatutako banaketa-irizpideak aplikatuta udalerrri bakoitzerako esleitu behar den aurrekontu-kreditutik, dagokion ordainketa egingo zaio bakoitzari, konturako ordainketa gisa; era horretara, beraz, kreditu horren hamabirena emango zaio bakoitzari hilero. Hileko lehen hogeai egunetan ordainduko zaie.

Ekainaren 30eko 5/2008 Foru-Araua, jarduera ekonomikoa sustatzeko zerga neurriak, Sozietateen gaineko Zerga kontabilitate arloko aldaketara egokitzeko zerga neurriak eta beste zerga neurri batzuk onartzen dituenean, udalerriek Lurralde Historikoko tributu itunduetan daukaten partaidetza-portzentajea, % 56 izango dela ezarri da.

Udalerriek tributu ez itunduetan duten parte-hartzea tributu itunduetan izandako parte-hartzearen ondoriozko ehuneko berberetan banatuko da (2021eko aurrekontuen 2/2021 Foru Arauaren 32. art.).

2.c.3. Gipuzkoako Lurralde Historikoa

2021eko Gipuzkoako Lurralde Historikoaren Aurrekontu Orokorrak onartzeko eman zen martxoaren 18an 2/2021 Foru Araua; horren bitartez, Udalen Finantzaketarako Foru Funtzari (UFFF) 497.938 mila euro esleitu zaizkio 2021an, Ekonomia Itunaren baliabideetan parte hartzeko. Hori horrela egin

Con cargo al crédito presupuestario resultante para cada municipio de la aplicación de los criterios de distribución contenidos en el número anterior, se efectuará un pago a cuenta mensual a cada uno de ellos, por importe de la doceava parte de dicho crédito. El pago se efectuará en los primeros veinte días de cada mes.

En la Norma Foral 5/2008, de 30 de junio, por la que se aprueban medidas fiscales para incentivar la actividad económica, de adaptación del Impuesto sobre Sociedades a la reforma contable y otras medidas tributarias, el porcentaje de participación de los municipios en los tributos concertados del Territorio Histórico se establece en el 56%.

La distribución de la participación de los Municipios en los tributos no concertados se hará con los mismos porcentajes que resulten de la participación en los tributos concertados (art. 32 N.F. 2/2021, de presupuestos para 2021).

2.c.3. Territorio Histórico de Gipuzkoa

La Norma Foral 2/2021, de 18 de marzo, por la que se aprueban los Presupuestos Generales del Territorio Histórico de Gipuzkoa para 2021 fija la dotación del Fondo Foral de Financiación Municipal, FFFM, para 2021 en la cantidad de 497.938 miles de euros, en concepto de participación en los recursos del Concierto Económico de acuerdo a lo previsto en el

da, UFFF arautzen duen 15/1994 Foru Arauaren 2. artikulua araututakoa betetzeko.

Abenduaren 27ko 12/2012 Foru Arauaren bidez zehaztu zen lurralde honen gutxieneko ehuneko % 58 izango zela. Hain zuzen, gutxieneko ehunekoari aipu egiten zaio martxoaren 23ko 2/2007 Legearen bidez onartutako Baliabideen banaketarako eta forualdundiek Euskal Autonomia Erkidegoaren aurrekontuak finantzatzeko egin beharreko ekarpenak zehazteko aplikatuko den metodologiaren laugarren xedapen gehigarrian.

15/1994 Foru Arauak xedatutakoaren arabera, honela banatuko da Udalen Finantzaketarako Foru Funtzaren zenbateko osoa:

1. Gipuzkoako udalerrien artean banatuko da % 99,85. Hauek dira banaketa-irizpideak:

- 1.100 biztanletik beherako udalerriei % 1,2, zenbateko finko hauek emango zaizkie:

200 biztanle artekoei.....84.141,69 €

201 eta 400 artekoei.....72.121,45 €

401 eta 600 artekoei.....60.101,21 €

601 eta 1.000 artekoei....36.060,73 €

1.001 eta 1.100 artekoei.24.040,48 €

- % 90 banatzen da, udalerrien zuzenbidezko biztanleen proportzio zuzenari erreparatuta.
- % 2,15 Donostiari esleituko zaio, hiriburua den aldetik.
- % 3, Udallerri bakoitzaren errentaren alderantzizko proportzioan, zuzenbidezko biztanleen kopuruaren arabera haztatuta.
- % 3,5, udallerri bakoitzeko ahalegin fiskalaren proportzio zuzenean, zuzenbidezko biztanleen kopuruaren arabera haztatuta.

artículo 2 de la Norma Foral 15/1994, reguladora del FFFM.

El porcentaje mínimo señalado en la disposición adicional cuarta de la metodología de distribución de recursos y determinación de las aportaciones de las Diputaciones Forales a la financiación de los presupuestos de la Comunidad Autónoma del País Vasco aprobada por Ley 2/2007 de 23 de marzo, se fija en este territorio en un 58%. Este porcentaje fue aprobado por Norma Foral 12/2012, de 27 de diciembre.

Según lo dispuesto en la Norma Foral 15/1994, la cuantía total del Fondo Foral de Financiación Municipal se distribuirá del siguiente modo:

1. El 99,85% entre los Municipios de Gipuzkoa según los criterios siguientes:

- 1,2% entre Municipios de hasta 1.100 habitantes, con los importes fijos:

Hasta 200.....84.141,69 €

De 201 a 400.....72.121,45 €

De 401 a 600.....60.101,21 €

De 601 a 1.000.....36.060,73 €

De 1.001 a 1.100.....24.040,48 €

- 90% en proporción directa a los habitantes de derecho de los Municipios.
- 2,15% se asignará a San Sebastián, por razón de capitalidad.
- 3% en proporción inversa a la renta de cada Municipio ponderada por el número de sus habitantes de derecho.
- 3,5% en proporción directa al esfuerzo fiscal de cada Municipio ponderado por el número de sus habitantes de derecho.

2. Funtseko zenbatekoaren gainerako % 0,15 EUDEL, Euskal Herriko Udalen Elkarte, finantzatzera bideratzen da berariaz.

Gipuzkoako Foru Aldundiak hiru hilean behin, hau da, otsailean, maiatzean, abuztuan eta azaroan emango dizkie udalerriei hasieran finkatutako zenbatekoen laurdena, gerora likidazioa egin beharko dela jakinda.

Abenduaren 23ko 9/2008 Foru Arauaren hamahirugarren Xedapen Gehigarriak 15/1994 Foru Araua aldatzen du, eta paragrafo bat gehitzen dio 6. artikuluari, eta honela idatzita geratuko da:

"4. Salbuespen gisa, aurreko 2. apartatuan aipatutako behin betiko likidaziotik Foru Aldundiaren alde atera daitezkeen saldoak geroratu edo zatikatu daitezke, Diputatuen Kontseiluak kasu bakoitzerako erabakitzen dituen moduan eta baldintzetan".

Ekonomia Ituneko 51. artikulua araututakoa betez, Gipuzkoako Foru Aldundiak Gipuzkoako toki-erakundearen artean banatu behar ditu itundu gabeko zergen zeharkako ekarpenetatik izan dituen diru-sarrerak.

2.d. Lurralde erkideko udalerrien finantzaketa

2021ean, 2021erako Estatuko Aurrekontu Orokorrei buruzko abenduaren 30eko 11/2020 Legean ezarritakoaren arabera, udalerriek Estatuaren tributuetan duten partaidetza martxoaren 5eko 2/2004 Legegintzako Errege Dekretuak onartutako Toki Ogasunen Legearen Testu Bateratuan (LTOLTB) bildutako arauen arabera zehaztuko da.

1. Udalerrri bakoitzaren partaidetza dela eta Finantzaketarako Funtz Osagarrian 2021ean egin beharreko konturako ekarpenen kopuru osoa berariaz kontsignatutako kredituan jasoko da Toki Erakundeekiko Finantza Koordinazioko Zuzendaritza Orokorreko 942M Programaren 38. Sekzioko 21. Zerbitzuan. Udalerrri horiek Tokiko Ogasunak arautzekoa den martxoaren 5eko 2/2004 Legegintzako

2. El 0,15% restante del total de la cuantía del Fondo se destina a la financiación específica de la Asociación de Municipios Vascos, EUDEL.

Trimestralmente, en los meses de febrero, mayo, agosto y noviembre, la Diputación Foral hará efectivo el pago a favor de los Municipios de la cuarta parte de las cantidades inicialmente previstas, sin perjuicio de la liquidación.

La Disposición Adicional decimotercera de la Norma Foral 9/2008, de 23 de diciembre, modifica la Norma Foral 15/1994, añadiendo un apartado al artículo 6 en los siguientes términos:

"4. Excepcionalmente, los saldos a favor de la Diputación Foral que, en su caso, resulten de la liquidación definitiva citada en el apartado 2 anterior podrán ser objeto de aplazamiento o fraccionamiento en los términos y en las condiciones que, para cada supuesto, acuerde el Consejo de Diputados".

La aportación indirecta mediante participación en tributos no concertados se distribuirá por la Diputación Foral entre los Municipios de Gipuzkoa, de acuerdo a lo previsto en el Concierto Económico (artículo 51).

2.d. Financiación de los Municipios en Territorio Común

La participación de los Municipios en los tributos del Estado en 2021, según lo establecido en la Ley 11/2020, de 30 de diciembre, de Presupuestos Generales del Estado para el año 2021, se determinará con arreglo a las normas contenidas en el Texto Refundido de la Ley Reguladora de las Haciendas Locales, aprobado por Real Decreto Legislativo 2/2004, de 5 de marzo (TRLRHL).

1. El montante global de las entregas a cuenta de la participación de cada municipio incluido en el ámbito subjetivo del artículo 111 del Texto Refundido de la Ley Reguladora de las Haciendas Locales, aprobado por Real Decreto Legislativo 2/2004, de 5 de marzo, en el Fondo Complementario de Financiación correspondiente a 2021 se reconocerá con cargo al crédito específico consignado en la

Errege Dekretuak onartutako Toki Ogasunen Legearen Testu Bateratuko 111. artikulua araututako eremu subjektibokoak izango dira.

Zenbateko hori zehazteko, 2004ko behin betiko partaidetzaren % 95 hartuko da kontuan, eta martxoaren 5eko 2/2004 Legegintzako Errege Dekretuak onartutako Toki Ogasunen Legearen Testu Bateratuko 120. eta 121. artikuluetan azaldutako metodologia aplikatuko da.

Aurreko zenbatekoari Ekonomia Jardueren gaineko Zergaren erreformaren ondoriozko diru-sarreraren murrizketen konpentsazioen % 95 gehituko zaio, Estatuak 2021ean 2004arekin alderatuta tributuen bidez lortutako diru-sarreraren arabera eguneratuta, behin betikoak, eta 2006arekin alderatuta, gehigarriak.

Finantzaketarako Funts Osagarrian 2021ean egin beharreko konturako ekarpenak hilero ordainduko dira, zenbateko osoaren hamabirena hilabete bakoitzean, hain zuzen ere.

Estatuko zergen diru-sarreraren igoera erabaki ondoren, behin betiko likidazioa egingo da.

Finantzaketarako Funts Osagarriko partaidetzaz gainera, Toki Ogasunak Arautzen dituen Legearen testu bateginaren 111. artikuluko eremu subjektiboan dauden udalerrak honela finantzatzen dira: Estatuak PFEZaren, BEZaren eta Fabrikazio Zergen bidez bildutakoaren etekinen ehuneko batzuen lagapenez, baldin eta etekin horiek autonomia-erkidegoei laga gabeak badira. Udalerriek 2021ean zerga horiengatik lortzen den diru-bilketa likidoan parte hartuko dute, behin betiko likidazioaren konturako hileko ekarpenen bidez (12 ekarpen).

2. Toki Ogasunak Arautzen dituen Legearen Testu Bateratuaren, martxoaren 5eko 2/2004 Legegintzako Errege Dekretuaren bidez onetsitakoaren, 122. artikuluan adierazitako eremu subjektiboan bildutako udalerrak bakoitzari konturako ekarpenak ordaintzeko zenbateko osoa hauxe izango da: 2004.

Sección 38, Servicio 21, Secretaría General de Financiación Autonómica y Local. Entidades Locales, Programa 942M.

El citado importe se determinará a partir del 95% de la participación definitiva del año base 2004 y aplicando la metodología de los artículos 120 y 121 del Texto Refundido de la Ley Reguladora de las Haciendas Locales, aprobado por Real Decreto Legislativo 2/2004, de 5 de marzo.

A la cantidad anterior, se le añadirá el 95% de las compensaciones por mermas de ingresos derivadas de la reforma del Impuesto sobre Actividades Económicas actualizadas en los mismos términos que los ingresos tributarios del Estado en 2021 respecto a 2004, las definitivas, y respecto a 2006, las adicionales.

Las entregas a cuenta de la participación en el Fondo Complementario de Financiación para 2021, serán abonadas mediante pagos mensuales equivalentes a la doceava parte del montante global.

Determinado el incremento de los ingresos tributarios del Estado se procederá a efectuar la liquidación definitiva.

Además de la participación en el Fondo Complementario de Financiación, los municipios incluidos en el ámbito subjetivo del citado artículo 111 del Texto Refundido de la Ley Reguladora de las Haciendas Locales, se financian mediante la cesión de determinados porcentajes de los rendimientos recaudatorios que no hayan sido cedidos a las CC.AA. obtenidos por el Estado por IRPF, IVA e Impuestos Especiales de fabricación. Los municipios participarán en la recaudación líquida que por estos impuestos se obtenga en 2021 mediante doce entregas mensuales a cuenta de la liquidación definitiva.

2. El montante global destinado a realizar las entregas a cuenta a los municipios incluidos en el ámbito subjetivo del artículo 122 del Texto Refundido de la Ley Reguladora de las Haciendas Locales, aprobado por el Real Decreto Legislativo 2/2004, de 5 de marzo, equivalente al 95% de su participación total en

oinarri-urtean Estatuaren tributuetan duten partaidetza osoaren % 95, aipatutako Dekretuaren 123. artikuluan aurreikusitako bilakaera-indizearekin eguneratua. Bada, zenbateko hori kontzeptu honetan kontsignatutako berariazko kredituaren kontura ordainduko da: 38. Sekzioa, 21. Zerbitzua, Maila Autonomikoa eta Tokikoa Koordinatzeko Idazkaritza Nagusia. Toki Erakundeak, 942M Programa.

Estatuko zergen diru-sarreraren igoera erabaki ondoren, behin betiko likidatu behar da udalerriek 2021eko Estatuko zergetan izango duten partaidetza.

Zenbateko osoa honako irizpide hauei jarraituz banatuko da:

a. Udalerrri bakoitzak, eskuarki, 2003ko Estatuko zergetan izandako partaidetzaren behin betiko likidaziotik esleitutako zenbateko bera jasoko du. Zenbateko hori 2003ko Aurrekontu Orokorrei buruzkoa den abenduaren 30eko 52/2002 Legeko 65. artikuluko bigarren, hirugarren, laugarren eta bosgarren paragrafoetan xedatutakoaren arabera kalkulatu da.

b. Gainerakoa proportzioan banatuko da, jarraian adieraziko diren aldagaien eta ehunekoen eta a) puntuan finkatutako zenbatekoen artean izandako emaitza positiboari erreparatuta. Hala, honako aldagai eta ehunekoak aplikatuko dira:

- % 75, zuzenbidezko biztanleen arabera; biztanle-kopurua zehazteko orduan, Gobernuak ofizialki onartuta, udalerrri bakoitzean 2021eko abenduaren 31n indarrean zegoen udaleko biztanle-errolda hartuko da oinarri. Biderkatzaile batek (1,00-1,40) haztatuko du kopuru hori, biztanleria-geruzei erreparatuz.
- % 12,5, udalerrri bakoitzak 2019ko ekitaldian izandako batez besteko ahalegin fiskalari erreparatuz, zuzenbidezko biztanleek haztatuta, betiere, Gobernuak ofizialki onartuta 2021eko abenduaren 31n

los tributos del Estado para el año base 2004 actualizado por el índice de evolución contemplado en el artículo 123 del Texto Refundido de la Ley Reguladora de las Haciendas Locales, se reconocerá con cargo al crédito específico consignado en la Sección 38, Servicio 21, Secretaría General de Financiación Autonómica y Local. Entidades Locales, Programa 942M.

Determinado el incremento de los ingresos tributarios del Estado, se efectúa la liquidación definitiva de la participación de los Municipios en los tributos del Estado para el 2021.

El importe global se distribuirá de acuerdo con los siguientes criterios:

a. Como regla general cada Ayuntamiento percibirá una cantidad igual a la resultante de la liquidación definitiva de la participación en los tributos del Estado de 2003 calculada con arreglo a lo dispuesto en los apartados dos, tres, cuatro y cinco del artículo 65 de la Ley 52/2002, de 30 de diciembre, de Presupuestos Generales para 2003.

b. El resto se distribuirá proporcionalmente a las diferencias positivas entre la cantidad que cada Ayuntamiento obtendría de un reparto en función de las variables y porcentajes que a continuación se mencionan y las cantidades previstas en la letra a) anterior. A estos efectos, las variables y porcentajes a aplicar serán:

- 75% en función del número de habitantes de derecho de cada Municipio, según el padrón de población municipal vigente a 31 de diciembre de 2021, oficialmente aprobado por el Gobierno, ponderado por un coeficiente multiplicador (1,00-1,40), según estratos de población.
- 12,5% en función del esfuerzo fiscal medio de cada Municipio en el ejercicio de 2019, ponderado por el número de habitantes de derecho de cada Municipio según el padrón municipal vigente a 31 de diciembre de

indarrean zegoen biztanle-eroldaren arabera.

- % 12,5, zerga-gaitasunaren alderantzizkoaren arabera.

Aurreko zenbatekoari, Jarduera Ekonomikoen gaineko Zergaren erreformatik eratorritako diru-sarrerren murrizketengatik konpentsazioak gehituko zaizkio, behin betikoak Estatuak 2021ean 2004arekin alderatuta izandako tributu-sarrereren termino berberetan eguneratuta, eta gehigarriak 2006arekin.

Udalerriek 2021eko ekitaldian Estatuako zergetan izango duten partaidetzaren zenbatekoak hileroko ordainduko dira, zenbateko osoaren hamabiren bat emanaz.

3. KUDEAKETA EKONOMIKOA

Euskal Autonomia Erkidegoko udalerrien kudeaketa ekonomikoari buruzko datuak, jarraian azaltzen direnak, Eustatek "Sektore publikoaren aurrekontu-estatistikak" eragiketan jasotako 2020ko ekitaldiko aurrekontu likidatuetatik hartu dira.

Datu horietan, udalerriak bateratu egin dira toki-erakunde txikiekin, administrazio-erakunde autonomoekin eta enpresa publikoekin (azken bi kasuetan, udalak % 50 baino gehiagotan parte hartzen duenean).

Atal honen amaieran, udal-sektore publikoaren baterakuntza orokorraren laburpen-datuak ageri dira, betiere, kontuan hartuta bai udalerriaz azpiko eremuetako erakundeak bai udalerriaz gaindikoak ere (mankomunitateak eta partzuergoak).

Baterakuntza orokorrak ez da azterketa zehatzik egiten; izan ere, mankomunitateek eta partzuergoek udalerriei esleitutako aurrekontua ezin da partaidetza ekonomiko edo aurrekontu bidez egin, eta zerbitzu publikoaren eskaintzari buruzko balioztapenak (biztanleria, adibidez) aintzat hartuta egin

2021 y oficialmente aprobado por el Gobierno.

- 12,5% en función del inverso de la capacidad tributaria.

A la cantidad anterior, se le añadirán las compensaciones por mermas de ingresos derivadas de la reforma del Impuesto sobre Actividades Económicas actualizadas en los mismos términos que los ingresos tributarios del Estado en 2021 respecto a 2004, las definitivas, y respecto a 2006, las adicionales.

Las entregas a cuenta de la participación en los tributos del Estado para el ejercicio 2021 serán abonadas mediante pagos mensuales equivalentes a la doceava parte del respectivo crédito.

3. GESTIÓN ECONÓMICA

Los datos sobre la gestión económica de los Municipios del País Vasco que se exponen a continuación han sido tomados de los presupuestos liquidados del ejercicio 2020 recogidas por Eustat en la operación "Estadísticas presupuestarias del sector público".

En estos datos se han consolidado los Municipios con las Entidades Locales Menores, los Organismos Autónomos Administrativos y las Empresas Públicas (en los 2 últimos casos cuando el Ayuntamiento participa en más de un 50%).

Al final de este apartado se presentan los datos resumen de la consolidación global del Sector Público Municipal, teniendo en cuenta tanto las entidades de ámbito inferior al Municipio como las supramunicipales (Mancomunidades y Consorcios).

El análisis detallado no se realiza con la consolidación global, dado que la atribución presupuestaria de las Mancomunidades y Consorcios a los Municipios no puede hacerse según la participación económica o presupuestaria, sino sólo en función de estimaciones sobre la prestación del servicio

behar da. Udal-baterakuntza bakoitzaren emaitza ez litzateke, beraz, udalerrri bakoitzaren egoera ekonomikoaren isla zehatza, ezin delako inola ere datu horiek gainerako udalerriek dituztenekin konparatu.

Euskal Autonomia Erkidegoko udalerrien likidatutako aurrekontuek 2007 eta 2020 artean izan zuten bilakaera VIII.1 koadroan azaltzen da. Azken urte honetan, COVID-19ak eragindako krisiak markatuta, diru-sarrerak % 8,6 jaitsi ziren eta gastuak % 5,1, 2019aren aldean.

2020an, gastuak jaitsi egin dira hiru lurraldeetan: Araban (-% 1,5), Bizkaian, (-% 6,7) eta Gipuzkoan (-% 4,4). Sarrerak ere jaitsi egin dira hiru lurralde historikoetan: Araban (-% 4,4), Bizkaian (-% 9,0) eta Gipuzkoan (-% 8,6).

público (por ejemplo, población). El resultado de cada consolidación municipal no sería, por tanto, estrictamente el reflejo económico de cada Municipio, planteando innumerables problemas de comparación entre Municipios.

La evolución entre los años 2007 y 2020 de los presupuestos liquidados de los Municipios de la Comunidad Autónoma del País Vasco se presenta en el Cuadro VIII.1. En este último año, marcado por la crisis originada por el COVID-19, los ingresos disminuyeron un 8,6% y los gastos un 5,1%, respecto a 2019.

En 2020, los gastos disminuyen en los tres territorios, Álava (-1,5%), Bizkaia (-6,7%) y Gipuzkoa (-4,4%). Los ingresos también bajan en los tres territorios históricos, en Álava (-4,4%), en Bizkaia (-9,0%) y en Gipuzkoa (-8,6%).

EAE-KO UDALERRIEN DIRU-SARRERA ETA GASTUEN BILAKAERA
LURRALDE HISTORIKOKA ETA URTEKA 2007-2020
INGRESOS Y GASTOS DE LOS MUNICIPIOS DE LA C.A. DE EUSKADI 2007-2020
POR TERRITORIOS HISTÓRICOS Y AÑOS

000€

URTEAK AÑOS	SARRERAK / INGRESOS				GASTUAK / GASTOS			
	ARABA ÁLAVA	BIZKAIA	GIPUZKOA	EAE CAE	ARABA ÁLAVA	BIZKAIA	GIPUZKOA	EAE CAE
2007	603.347	1.941.324	1.224.824	3.769.495	577.013	1.772.439	1.220.172	3.569.624
2008	699.596	1.933.831	1.280.796	3.914.223	653.227	1.815.929	1.249.399	3.718.555
2009	708.157	2.024.713	1.451.720	4.184.590	681.594	2.057.952	1.460.724	4.200.271
2010	678.107	1.877.894	1.365.563	3.921.565	639.816	1.911.805	1.332.837	3.884.458
2011	575.702	1.699.357	1.134.837	3.409.896	589.225	1.708.867	1.242.780	3.540.871
2012	511.149	1.598.347	1.076.445	3.185.941	494.231	1.579.632	1.053.161	3.127.023
2013	541.267	1.507.797	1.088.637	3.137.701	519.939	1.508.815	1.058.134	3.086.889
2014	583.284	1.556.928	1.139.861	3.280.074	538.123	1.515.005	1.085.758	3.138.886
2015	569.923	1.551.175	1.146.642	3.267.739	566.235	1.490.944	1.076.548	3.133.727
2016	515.859	1.565.168	1.176.858	3.257.885	497.629	1.501.016	1.108.734	3.107.379
2017	539.253	1.554.455	1.153.441	3.247.149	520.971	1.551.163	1.087.594	3.159.729
2018	561.753	1.713.586	1.268.197	3.543.537	520.513	1.591.187	1.128.687	3.240.387
2019	563.740	1.768.701	1.269.518	3.601.959	542.884	1.686.275	1.213.406	3.442.565
2020	539.053	1.609.207	1.145.541	3.293.801	534.863	1.572.747	1.160.358	3.267.968
% 08/07	16,0	-0,4	4,6	3,8	13,2	2,5	2,4	4,2
% 09/08	1,2	4,7	13,3	6,9	4,3	13,3	16,9	13,0
% 10/09	-4,2	-7,3	-5,9	-6,3	-6,1	-7,1	-8,8	-7,5
% 11/10	-15,1	-9,5	-16,9	-13,0	-7,9	-10,6	-6,8	-8,8
% 12/11	-11,2	-5,9	-5,1	-6,6	-16,1	-7,6	-15,3	-11,7
% 13/12	5,9	-5,7	1,1	-1,5	5,2	-4,5	0,5	-1,3
% 14/13	7,8	3,3	4,7	4,5	3,5	0,4	2,6	1,7
% 15/14	-2,3	-0,4	0,6	-0,4	5,2	-1,6	-0,8	-0,2
% 16/15	-9,5	0,9	2,6	-0,3	-12,1	0,7	3,0	-0,8
% 17/16	4,5	-0,7	-2,0	-0,3	4,7	3,3	-1,9	1,7
% 18/17	4,2	10,2	9,9	9,1	-0,1	2,6	3,8	2,6
% 19/18	0,4	3,2	0,1	1,6	4,3	6,0	7,5	6,2
% 20/19	-4,4	-9,0	-9,8	-8,6	-1,5	-6,7	-4,4	-5,1

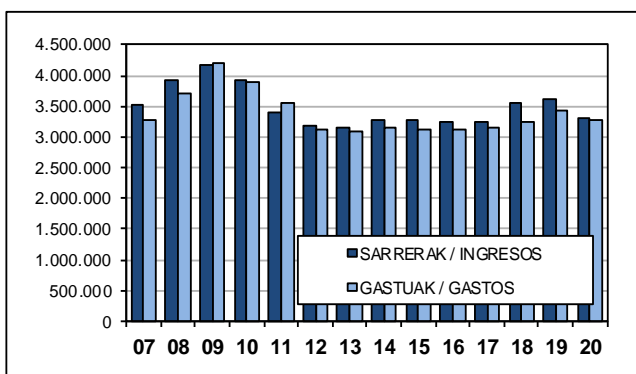
VIII.1 KOADROA / CUADRO VIII.1

EAEko udalerrien diru-sarreraren eta gastuen zenbatekoen bilakaera eta ehuneko-tasen aldaketaren eboluzioa ikus daitezke VIII.1 eta VIII.3 grafikoetan. Lurralde historikoak alderatzen ditu VIII.2 grafikoak.

En los Gráficos VIII.1 y VIII.3 se presenta la evolución de los importes totales de ingresos y gastos del conjunto de Municipios del País Vasco y sus tasas porcentuales de evolución. La comparación por Territorios Históricos aparece en el Gráfico VIII.2.

**EAE-KO UDALERRIEN DIRU-SARRERA
ETA GASTUAK 2007-2020**
INGRESOS Y GASTOS 2007-2020
MUNICIPIOS DE LA C.A. DE EUSKADI

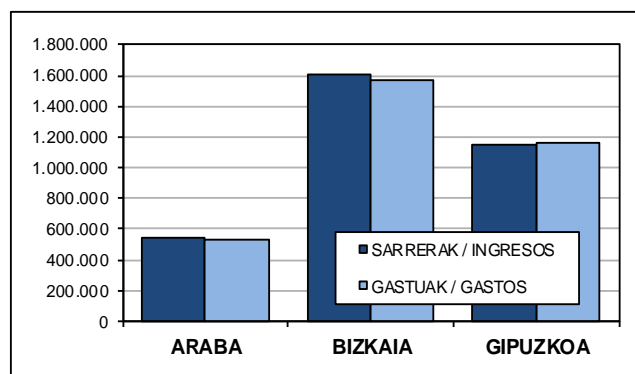
000€



VIII.1 GRAFIKOA / GRÁFICO VIII.1

**EAE-KO UDALERRIEN DIRU-SARRERA
ETA GASTUAK LURRALDEKA 2020. URTEAN**
MUNICIPIOS DE LA C.A. DE EUSKADI 2020
INGRESOS Y GASTOS POR TERRITORIOS

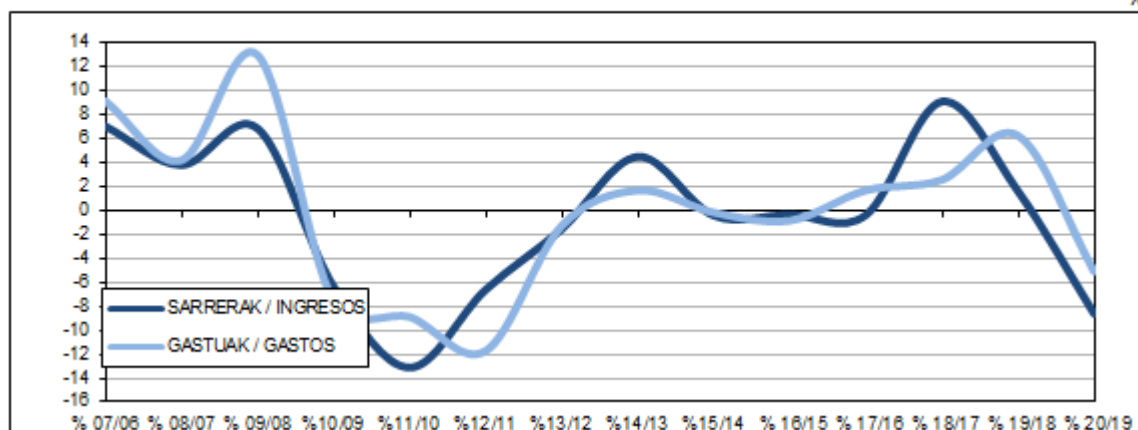
000€



VIII.2 GRAFIKOA / GRÁFICO VIII.2

EAE-KO UDALERRIEN DIRU-SARRERA ETA GASTUEN BILAKAERA EHUNEKOTAN 2007-2020 EPEAN
EVOLUCIÓN PORCENTUAL DE LOS INGRESOS Y GASTOS DE LOS MUNICIPIOS DE LA C.A. DE EUSKADI 2007-2020

%



VIII.3 GRAFIKOA / GRÁFICO VIII.3

3.a. Diru-sarrerak

Euskal Autonomia Erkidegoko udalerriek 3.293,8 milioi euroko diru-sarrerak likidatu zituzten 2020an, aurreko urtean baino % 8,6 gutxiago. Diru-sarrera horien bilakaera VIII.2 koadroak irudikatzen du kapituluka sailkatuta, 2007-2020 aldiari dagokionez.

2020an, diru-sarreraren kapitulu guztiak murriztu dira, zuzeneko zergapetzea eta pasibo finantzarioengatik sarrerak izan ezik.

3.a. Ingresos

El importe de los ingresos liquidados en 2020 por los Municipios del País Vasco ascendió a 3.293,8 millones de euros, con una disminución del 8,6% respecto al año anterior. El Cuadro VIII.2 muestra, desglosado por capítulos, la evolución de los mismos en el período 2007-2020.

En 2020, disminuyen todos los capítulos de ingresos con la excepción de la imposición directa y los ingresos por pasivos financieros.

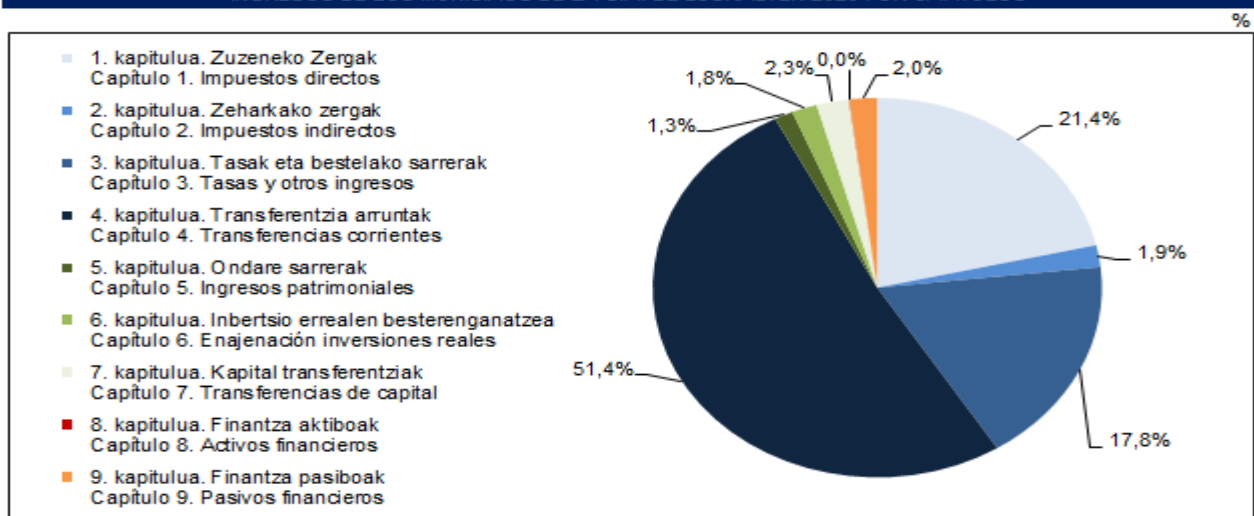
EAE-KO UDALERRIEN DIRU-SARRERAK KAPITULUKA ETA URTEKA 2007-2020
INGRESOS DE LOS MUNICIPIOS DE LA C.A. DE EUSKADI 2007-2020 POR CAPÍTULOS Y AÑOS

000€

URTEAK AÑOS	KAPITULUAK / CAPÍTULOS									GUZTIRA TOTAL
	1.	2.	3.	4.	5.	6.	7.	8.	9.	
2007	537.260	121.982	655.559	1.705.962	94.612	222.952	217.422	101.430	112.314	3.769.495
2008	537.296	114.416	794.455	1.767.699	104.247	163.596	218.530	15.912	198.071	3.914.223
2009	561.954	90.082	744.086	1.563.222	129.076	136.917	601.741	63.782	293.731	4.184.590
2010	588.269	81.825	776.018	1.525.322	73.148	165.392	474.444	43.552	193.595	3.921.565
2011	596.287	71.463	736.772	1.519.123	89.237	106.188	213.940	4.140	72.746	3.409.896
2012	616.166	54.724	716.087	1.458.169	87.394	67.444	111.770	3.996	70.191	3.185.941
2013	645.373	42.142	707.471	1.450.134	61.817	82.976	84.645	13.312	49.831	3.137.701
2014	657.788	37.081	723.272	1.558.902	57.903	71.428	113.764	8.954	50.981	3.280.074
2015	666.125	44.288	676.377	1.605.299	61.967	57.798	91.564	7.496	56.826	3.267.739
2016	667.222	50.756	674.172	1.597.070	52.779	72.486	71.114	4.668	67.617	3.257.885
2017	669.103	55.644	680.826	1.617.449	48.107	46.707	79.858	4.190	45.265	3.247.149
2018	681.609	63.691	698.512	1.765.771	47.036	132.325	97.517	7.152	49.925	3.543.537
2019	692.194	71.451	700.158	1.861.454	49.129	82.172	80.394	2.553	62.455	3.601.959
2020	705.236	61.080	585.337	1.694.633	44.270	60.051	76.358	1.327	65.509	3.293.801
% 08/07	0,0	-6,2	21,2	3,6	10,2	-26,6	0,5	-84,3	76,4	3,8
% 09/08	4,6	-21,3	-6,3	-11,6	23,8	-16,3	175,4	300,8	48,3	6,9
% 10/09	4,7	-9,2	4,3	-2,4	-43,3	20,8	-21,2	-31,7	-34,1	-6,3
% 11/10	1,4	-12,7	-5,1	-0,4	22,0	-35,8	-54,9	-90,5	-62,4	-13,0
% 12/11	3,3	-23,4	-2,8	-4,0	-2,1	-36,5	-47,8	-3,5	-3,5	-6,6
% 13/12	4,7	-23,0	-1,2	-0,6	-29,3	23,0	-24,3	233,1	-29,0	-1,5
% 14/13	1,9	-12,0	2,2	7,5	-6,3	-13,9	34,4	-32,7	2,3	4,5
% 15/14	1,3	19,4	-6,5	3,0	7,0	-19,1	-19,5	-16,3	11,5	-0,4
% 16/15	0,2	14,6	-0,3	-0,5	-14,8	25,4	-22,3	-37,7	19,0	-0,3
% 17/16	0,3	9,6	1,0	1,3	-8,9	-35,6	12,3	-10,3	-33,1	-0,3
% 18/17	1,9	14,5	2,6	9,2	-2,2	183,3	22,1	70,7	10,3	9,1
% 19/18	1,6	12,2	0,2	5,4	4,4	-37,9	-17,6	-64,3	25,1	1,6
% 20/19	1,9	-14,5	-16,4	-9,0	-9,9	-26,9	-5,0	-48,0	4,9	-8,6

VIII.2 KOADROA / CUADRO VIII.2

EAE-KO UDALERRIEN DIRU-SARRERAK KAPITULUKA 2020. EKITALDIAN
INGRESOS DE LOS MUNICIPIOS DE LA C.A. DE EUSKADI EN 2020 POR CAPÍTULOS



VIII.4 GRAFIKOA / GRÁFICO VIII.4

2020 urteko udalerriz udalerriz jasota, IV.2 eranskinean adierazten dira diru-sarreraren xehetasunak, eta bertan ikus daiteke Arabako diru-sarreraren % 75,7 Gasteizi dagokiola. Beste bi euskal hiriburuei, hots, Bilbori eta Donostiari, biei beren lurralde historikoko diru-sarreraren % 35,4 eta % 34,6 dagokie, hurrenez hurren. EAEko hiru hiriburuei, diru-sarrera guztien % 41,7 dagokie.

3.a.1. Tokiko zergen bilketa

Toki-zergen bilketen zenbatekoak, 2007 eta 2020 bitartekoak, VIII.3 taulak adierazten ditu; aldi horretan datuek urtetik urtera izandako aldaketa ere bertan azaltzen da. EAEko udalerrietan, 2020. ekitaldian, 766,3 milioi euro bildu ziren toki-zergen bidez. Horrek % 0,3ko igoera ekarri zuen, 2019. urtearen aldean.

Ondoren, VIII.4 taulan, tokiko zergen bilketak aurkezten dira lurralde historikoa eta EAE osokoak, halaber, bere pisu espezifikoak jasotzen da.

Tokiko zergen bidezko bilketa likidatutako diru-sarrera guztien % 23,3 izan zen (% 21,2 2019an). VIII.5 grafikoan ikus daiteke tokiko zergen bilketaren banaketa lurralde historikoen arabera.

Analizando el Anexo IV.2, en el que se recoge el detalle de los ingresos por Municipios en el año 2020, se observa que en Álava el 75,7% de los ingresos correspondieron a Vitoria-Gasteiz. En el caso de las otras dos capitales vascas, Bilbao y San Sebastián, representaron el 35,4% y 34,6% respecto de su Territorio Histórico. Las tres capitales vascas aglutinaron el 41,7% sobre el total de los ingresos.

3.a.1. Recaudación de tributos locales

La recaudación por tributos locales en el período 2007-2020 y su variación interanual se recoge en el Cuadro VIII.3. En el ejercicio 2020 la recaudación por tributos en los Municipios del País Vasco ascendió a 766,3 millones de euros. Esto supuso una subida del 0,3% respecto al año 2019.

En el Cuadro VIII.4 se presentan las recaudaciones por tributos locales, consolidados por Territorios Históricos y para la Comunidad Autónoma, así como su peso específico.

La recaudación por tributos locales representó un 23,3% sobre el total de ingresos liquidados (21,2% en 2019). En el Gráfico VIII.5 se aprecia la distribución de la recaudación de los tributos locales por Territorios Históricos.

EAE-KO UDALERRIEN DIRU-SARRERAK BILTZEA. I. ETA II. KAPITULUAK
ZERGA ZUZENAK ETA ZEHARKAKO ZERGA, LURRALDE HISTORIKOKA ETA URTEKA
RECAUDACIÓN CAPÍTULOS I Y II DE LOS MUNICIPIOS DE LA C.A. DE EUSKADI
IMPUESTOS DIRECTOS E INDIRECTOS POR TERRITORIOS HISTÓRICOS Y AÑOS

000€

URTEAK AÑOS	ARABA ÁLAVA	BIZKAIA	GIPUZKOA	EAE CAE
2007	118.557	324.835	215.851	659.243
2008	113.980	315.101	222.631	651.712
2009	111.204	324.352	216.479	652.036
2010	121.864	324.876	223.355	670.094
2011	124.554	315.676	227.521	667.750
2012	121.510	315.184	234.195	670.889
2013	121.401	321.063	245.052	687.515
2014	123.712	320.012	251.146	694.869
2015	135.440	317.360	257.612	710.412
2016	130.655	329.226	258.098	717.978
2017	131.195	339.885	253.668	724.747
2018	132.560	349.407	263.333	745.299
2019	133.197	360.676	269.772	763.645
2020	134.429	364.836	267.051	766.316
% 08/07	-3,9	-3,0	3,1	-1,1
% 09/08	-2,4	2,9	-2,8	0,0
% 10/09	9,6	0,2	3,2	2,8
% 11/10	2,2	-2,8	1,9	-0,3
% 12/11	-2,4	-0,2	2,9	0,5
% 13/12	-0,1	1,9	4,6	2,5
% 14/13	1,9	-0,3	2,5	1,1
% 15/14	9,5	-0,8	2,6	2,2
% 16/15	-3,5	3,7	0,2	1,1
% 17/16	0,4	3,2	-1,7	0,9
% 18/17	1,0	2,8	3,8	2,8
% 19/18	0,5	3,2	2,4	2,5
% 20/19	0,9	1,2	-1,0	0,3

VIII.3 KOADROA / CUADRO VIII.3

EUSKAL AUTONOMIA ERKIDEGOKO UDALERRIETAKO TOKIKO ZERGEN BILKETA LURRALDE HISTORIKOKA 2020. EKITALDIAN
RECAUDACIÓN DE TRIBUTOS LOCALES EN LOS MUNICIPIOS DE LA C.A. DE EUSKADI EN 2020 POR TERRITORIOS HISTÓRICOS

000€

TOKIKO ZERGAK IMPUESTOS LOCALES	ARABA / ÁLAVA		BIZKAIA		GIPUZKOA		EAE / CAE	
	ZENBATEKOA IMPORTE	LH % % T.H.	ZENBATEKOA IMPORTE	LH % % T.H.	ZENBATEKOA IMPORTE	LH % % T.H.	ZENBATEKOA IMPORTE	EAE % % CAE
Ondasun Higiezin g/ Zerga Impuesto s/ Bienes Inmuebles	65.379	48,6	191.598	52,5	142.409	53,3	399.385	52,2
Trakzio Mekanikoko Ibilgailuen g/ Zerga Impuesto s/ Vehículos Tracción Mecánica	20.518	15,3	67.202	18,4	50.148	18,8	137.867	18,0
Hiri-lurren Balio Gehikuntzaren g/ Zerga Impuesto s/ Incr. Valor Terrenos Nat. Urbana	16.233	12,1	21.279	5,8	24.383	9,1	61.895	8,1
Jarduera Ekonomikoen g/ Zerga Impuesto s/ Actividades Económicas	19.771	14,7	55.818	15,3	30.499	11,4	106.088	13,8
Eraikuntza, Instalazio eta Obren g/ Zerga Impuesto s/ Construcción, Instalación y Obras	12.525	9,2	28.929	7,9	19.612	7,3	61.066	8,0
Beste zerga batzuk Otros impuestos	3	0,0	10	0,0	0	0,0	14	0,0
1. ETA 2. KAPITULUEN BATURA (1) SUMA CAPÍTULOS 1 Y 2 (1)	134.429	100,0	364.836	100,0	267.051	100,0	766.316	100,0
SARRERAK GUZTIRA (2) / TOTAL INGRESOS (2)	539.053		1.609.207		1.145.541		3.293.801	
% (1) / (2)	24,9		22,7		23,3		23,3	
% (1) / EAE-ko 1. eta 2. kapitulu batura % (1) / Suma Capítulos 1 y 2 de la C.A.E.	17,6		47,6		34,8		100,0	

VIII.4 KOADROA / CUADRO VIII.4

Ondasun Higiezin gainekeo Zerga, Trakzio Mekanikoko Ibilgailuen gainekeo eta Jarduera Ekonomikoen gainekeo dira derrigorrez ezarri beharreko hiru tokiko zergak. Hiru zerga horiek, 2020an tokiko zergengatik bildutako diruaren % 84,0 dira.

Batez beste, Ondasun Higiezin gainekeo Zerga tokiko zergen bilketaren % 52,2 izan da. Ehuneko hori % 53,3koa Gipuzkoan, % 52,5koa Bizkaian eta % 48,6koa Araban.

Trakzio Mekanikoko Ibilgailuen gainekeo Zergaren pisu erlatiboa % 18,0 izan da Euskal Autonomia Erkidego osoan, % 15,3 Araban, % 18,4 Bizkaian eta % 18,8 Gipuzkoan.

2020ko ekitaldian, Jarduera Ekonomikoen gainekeo Zergaren pisu erlatiboa % 13,8 izan da. Arabako eta Bizkaiko udalerrak nabarmendu dira: % 14,7 eta % 15,3, hurrenez hurren. Gipuzkoan, berriz, % 11,4koa.

Hiri-lurren Balio Gehikuntzaren gainekeo Zergaren partaidetza, tokiko zergetan guztira bildutako zenbateko osoarekin alderatuta, % 8,1koa izan da, udalerrri guztiei dagokienez. Araban eta Gipuzkoan gaintetik kokatu da, %

Los tres impuestos de implantación obligatoria, es decir, los Impuestos sobre Bienes Inmuebles, sobre Vehículos de Tracción Mecánica y sobre Actividades Económicas, representan el 84,0% de la recaudación por tributos locales en 2020.

De media, el Impuesto sobre Bienes Inmuebles representó el 52,2% de la recaudación por tributos locales en la CAE. Este porcentaje se situó en un 53,3% en Gipuzkoa, un 52,5% en Bizkaia y un 48,6% en Álava.

El peso relativo del Impuesto sobre Vehículos de Tracción Mecánica supuso un 18,0% para el conjunto del País Vasco, un 15,3% en Álava, el 18,4% en Bizkaia y el 18,8% en Gipuzkoa.

En el ejercicio 2020 la importancia relativa del Impuesto sobre Actividades Económicas se sitúa en un 13,8%. Destacaron Álava y Bizkaia con un 14,7% y un 15,3%, respectivamente. Gipuzkoa, por su parte, se situó en un 11,4%.

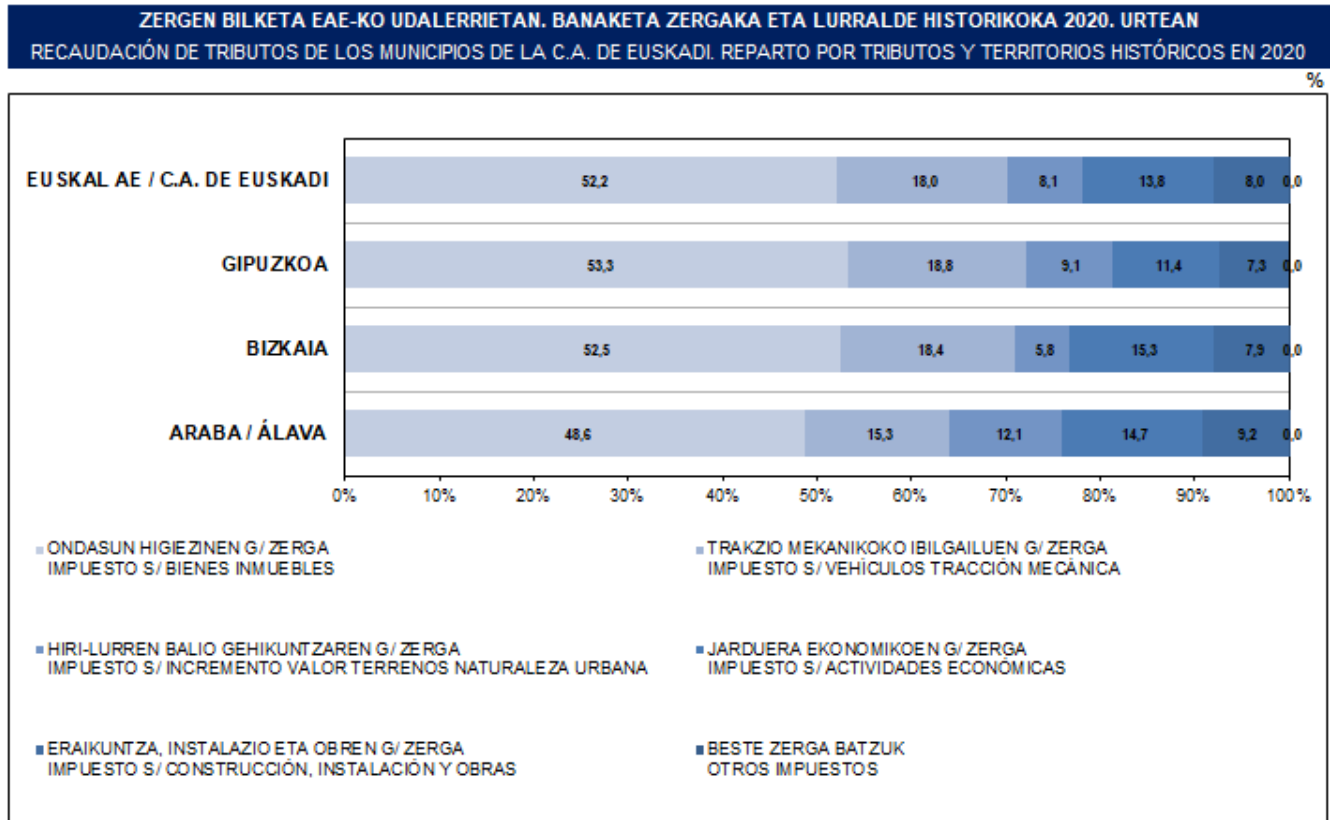
La participación del Impuesto sobre el Incremento del Valor de los Terrenos de Naturaleza Urbana con relación a la recaudación total por tributos locales fue del 8,1% para el conjunto de los Municipios. En Álava y Gipuzkoa se situó por encima con un

12,1ekin eta % 9,1ekin. Bizkaian, ratioa % 5,8koa izan da.

Eraikuntza, Instalazio eta Obren gaineko Zergaren pisu espezifikoak EAEn batezbestekoa % 8,0 izan da.

12,1% y un 9,1%. En Bizkaia la ratio quedó en un 5,8%.

El peso específico del Impuesto sobre Construcción, Instalaciones y Obras en la CAE se sitúa en el 8,0%.



VIII.5 GRAFIKOA / GRÁFICO VIII.5

3.a.2. Beste diru-sarrera batzuk

3. kapituluaren barruan (Tasak eta bestelako sarrerak), kontzeptu garrantzitsuenak hauek dira: salmentak, zabor-bilketa eta ur-horniketa. 3. kapituluaren pisua Euskal Autonomia Erkidego osoan % 17,8koa izan da. Lurralde historikoei dagokienez Araban, % 20,1koa; Bizkaian, % 16,3koa; eta Gipuzkoan, % 18,7koa.

4. kapituluak (transferentzia arruntak) Euskal Autonomia Erkidegoan duen pisua apur bat jaitsi da 2019arekin alderatuta, diru-sarreraren % 51,4 da. 2020an, kapituluak behera egin du Araban (2,3 puntu) eta Bizkaian (0,5 puntu) eta gora egin du Gipuzkoan (1,2 puntu), %

3.a.2. Otros ingresos

Dentro del capítulo 3, tasas y otros ingresos, los conceptos más importantes son Ventas, Recogida de Basuras y Suministro de Agua. La importancia relativa del capítulo 3 en el conjunto del País Vasco fue del 17,8% del total de ingresos. En cuanto a los Territorios Históricos, señalar que en Álava se situó en un 20,1%, en Bizkaia el 16,3% y en Gipuzkoa el 18,7%.

El peso del capítulo 4, transferencias corrientes, en el ámbito de la Comunidad Autónoma del País Vasco disminuye ligeramente respecto a 2019 y representa un 51,4% de los ingresos. En 2020 el peso baja en Álava (2,3 puntos) y en Bizkaia (0,5 puntos) y crece en Gipuzkoa (1,2 puntos) con

43,6ko, % 56,5eko eta % 48,1eko partaidetza erlatiboekin, hurrenez hurren.

5. kapitulua (ondare-sarrerak) diru-sarrera guztien % 1,3 da, eta handiagoa da Araban (% 1,8), eta txikiago Bizkaian (% 1,5) eta Gipuzkoan (% 1,0).

6. kapituluak (inbertsio errealeen besterenganatzea) aurreko urtean baino pisu gutxiago izan du eta diru-sarreraren % 1,8 izan da. Lurralde historikoen artean, Gipuzkoa da ehunekorik altuena duena (% 3,0), eta Bizkaia, baxuena (% 1,1). Araban, berriz, ehunekoa % 1,7koa da.

participaciones relativas del 43,6%, 56,5% y 48,1%, respectivamente.

El capítulo 5, ingresos patrimoniales, representa un 1,3% del total de los ingresos, siendo mayor su entidad en Álava (1,8%) y menor en Bizkaia (1,5%) y Gipuzkoa (1,0%).

El peso del capítulo 6, enajenación de inversiones reales, disminuye respecto al año anterior y supone un 1,8% del total de ingresos. Por Territorios Históricos el porcentaje más alto se registra en Gipuzkoa con un 3,0%, y el más bajo en Bizkaia, 1,1%, mientras que el de Álava se sitúa en el 1,7%.

EAEko UDALERRIEN DIRU-SARRERAK LURRALDE HISTORIKOKA ETA KAPITULUKA 2020. URTEAN								
INGRESOS DE LOS MUNICIPIOS DE LA C.A. DE EUSKADI 2020 POR TERRITORIOS HISTÓRICOS Y CAPÍTULOS								
KAPITULUAK CAPÍTULOS	ARABA / ÁLAVA		BIZKAIA		GIPUZKOA		EAE / CAE	
	SARRERAK INGRESOS	LH % % T.H.	SARRERAK INGRESOS	LH % % T.H.	SARRERAK INGRESOS	LH % % T.H.	SARRERAK INGRESOS	EAE % % CAE
1. kapitulua. Zuzeneko Zergak Capítulo 1. Impuestos directos	121.900	22,6	335.897	20,9	247.439	21,6	705.236	21,4
2. kapitulua. Zeharkako zergak Capítulo 2. Impuestos indirectos	12.529	2,3	28.939	1,8	19.612	1,7	61.080	1,9
3. kapitulua. Tasak eta bestelako sarrerak Capítulo 3. Tasas y otros ingresos	108.504	20,1	262.956	16,3	213.876	18,7	585.337	17,8
4. kapitulua. Transferentzia arruntak Capítulo 4. Transferencias corrientes	234.929	43,6	908.749	56,5	550.956	48,1	1.694.633	51,4
5. kapitulua. Ondare sarrerak Capítulo 5. Ingresos patrimoniales	9.956	1,8	23.381	1,5	10.932	1,0	44.270	1,3
6. kapitulua. Inbertsio errealeen besterenganatzea Capítulo 6. Enajenación inversiones reales	9.168	1,7	17.044	1,1	33.839	3,0	60.051	1,8
7. kapitulua. Kapital transferentziak Capítulo 7. Transferencias de capital	30.057	5,6	26.479	1,6	19.821	1,7	76.358	2,3
8. kapitulua. Finantza aktiboak Capítulo 8. Activos financieros	73	0,0	873	0,1	382	0,0	1.327	0,0
9. kapitulua. Finantza pasiboak Capítulo 9. Pasivos financieros	11.937	2,2	4.889	0,3	48.683	4,2	65.509	2,0
SARRERAK GUZTIRA / TOTAL INGRESOS	539.053	100,0	1.609.207	100,0	1.145.541	100,0	3.293.801	100,0

VIII.5 KOADROA / CUADRO VIII.5

Kapital-transferentziak biltzen dira 7. kapitulan, eta kontzepturik garrantzitsuena foru aldundietatik jasotako transferentziek osatzen dute. 2020an, 7. kapitulua diru-sarrera guztien % 2,3 da, 2019ko % 2,2aren antzekoa. Lurralde historikoei dagokienez, Arabako % 5,6 nabarmentzen da, eta Bizkaia eta Gipuzkoa, berriz, % 1,6 eta % 1,7ra iristen dira, hurrenez hurren.

El concepto más importante del capítulo 7, transferencias de capital, es el de transferencias recibidas de las diputaciones forales. En 2020, el capítulo 7 representa un 2,3% del total de ingresos, similar al 2,2% de 2019. En cuanto a los Territorios Históricos, destaca el 5,6% de Álava mientras Bizkaia y Gipuzkoa llegan al 1,6% y 1,7%, respectivamente.

8. kapitulutik (finantza-aktiboak) datozen diru-sarrerak marjinalak dira Euskal Autonomia Erkidego osoan.

9. kapituluak diru-sarrera guztietan duen garrantzi erlatiboa % 2,0koa da. Gipuzkoa da kapitulu honetan parte-hartze handiena duen lurraldea (% 4,2), Arabaren (% 2,2) eta Bizkaiaren (% 0,3) aurretik.

3.b. Gastuak

VIII.6 koadroan 40.000 biztanletik gorako udalerrien gastuak jasotzen dira, IV.3 eranskinetik ateratakoak. Udalerrri horiek Autonomia Erkidego osoko gastu guztien % 56,4 biltzen dute. Bestalde, hiru hiriburuetako gastua guztizkoaren % 42,1 da. Lurralde historikoka, aipatzekoa da Araban hiriburua gastu guztien % 76,0 izan zela.

Los ingresos procedentes del capítulo 8, activos financieros, son marginales en el conjunto del País Vasco.

La importancia relativa del capítulo 9 en el conjunto de ingresos se sitúa en el 2,0%. Gipuzkoa es el Territorio con mayor participación de este capítulo (4,2%), por delante de Álava (2,2%) y Bizkaia (0,3%).

3.b. Gastos

En el Cuadro VIII.6 se recogen los gastos de los Municipios de más de 40.000 habitantes, extraídos del Anexo IV.3. Estos Municipios concentran el 56,4% del total de los gastos del conjunto de la Comunidad Autónoma. Por otra parte, el gasto de las tres capitales vascas alcanza el 42,1% del total. Por Territorios Históricos, cabe señalar que en Álava, la capital representó el 76,0% del total de gastos.

EAE-KO 40.000 BIZTANLETIK GORAKO UDALERRIETAN LIKIDATUTAKO GASTUAK 2020. URTEAN				
GASTOS LIQUIDADOS EN MUNICIPIOS DE LA C.A. DE EUSKADI EN 2020 MUNICIPIOS CON MÁS DE 40.000 HABITANTES				
UDALERRIAK / MUNICIPIOS	2020KO BIZTANLERIA POBLACIÓN 2020	GASTUAK / GASTOS		
		ZENBATEKOA IMPORTE	LH % % T.H.	EAE % % CAE
BILBAO	342.662	563.556	35,8	17,2
VITORIA-GASTEIZ	247.833	406.289	76,0	12,4
DONOSTIA-SAN SEBASTIÁN	182.088	405.955	35,0	12,4
GUZTIRA > 100.000 BIZTANLE TOTAL > 100.000 HABITANTES	772.583	1.375.800		42,1
BARAKALDO	98.729	128.479	8,2	3,9
GETXO	76.319	102.538	6,5	3,1
IRÚN	60.522	81.028	7,0	2,5
PORTUGALETE	45.677	49.733	3,2	1,5
SANTURTZI	45.661	54.383	3,5	1,7
BASAURI	40.546	52.448	3,3	1,6
TOTAL 40.000-100.000 HABITANTES	367.454	468.609		14,3
GUZTIRA > 40.000 BIZTANLE TOTAL > 40.000 HABITANTES	1.140.037	1.844.409		56,4

VIII.6 KOADROA / CUADRO VIII.6

EAE-KO UDALERRIEN GASTUAK KAPITULUKA ETA URTEKA 2007-2020
GASTOS DE LOS MUNICIPIOS DE LA C.A. DE EUSKADI 2007-2020 POR CAPÍTULOS Y AÑOS

000€

URTEAK AÑOS	KAPITULUAK / CAPÍTULOS								GUZTIRA TOTAL
	1.	2.	3.	4.	6.	7.	8.	9.	
2007	951.177	1.296.629	27.997	216.638	870.240	35.719	71.110	100.114	3.569.624
2008	1.016.065	1.399.472	32.537	256.741	859.926	27.464	26.478	99.872	3.718.556
2009	1.079.640	1.383.513	21.486	286.153	1.265.051	29.560	15.658	119.209	4.200.272
2010	1.090.288	1.373.320	16.680	250.714	1.001.304	37.899	17.457	96.795	3.884.458
2011	1.079.204	1.363.368	21.994	241.279	664.907	29.136	9.552	131.431	3.540.871
2012	997.873	1.283.811	21.272	229.034	412.844	20.712	10.853	150.624	3.127.023
2013	1.027.389	1.277.694	18.303	240.910	327.339	15.523	18.320	161.411	3.086.889
2014	1.049.109	1.258.095	15.263	262.739	408.585	25.300	12.258	107.537	3.138.886
2015	1.085.807	1.265.143	15.228	252.832	349.753	19.306	9.706	135.952	3.133.727
2016	1.097.991	1.246.192	18.944	261.681	329.428	31.182	6.122	115.839	3.107.379
2017	1.101.334	1.276.079	8.422	269.473	363.403	25.508	11.062	104.448	3.159.729
2018	1.140.453	1.307.705	6.712	273.778	396.850	25.314	4.248	85.328	3.240.387
2019	1.204.697	1.339.719	5.248	294.425	489.557	21.490	2.108	85.322	3.442.565
2020	1.208.443	1.241.278	4.937	320.502	399.510	20.765	2.732	69.802	3.267.968
% 08/07	6,8	7,9	16,2	18,5	-1,2	-23,1	-62,8	-0,2	4,2
% 09/08	6,3	-1,1	-34,0	11,5	47,1	7,6	-40,9	19,4	13,0
% 10/09	1,0	-0,7	-22,4	-12,4	-20,8	28,2	11,5	-18,8	-7,5
% 11/10	-1,0	-0,7	31,9	-3,8	-33,6	-23,1	-45,3	35,8	-8,8
% 12/11	-7,5	-5,8	-3,3	-5,1	-37,9	-28,9	13,6	14,6	-11,7
% 13/12	3,0	-0,5	-14,0	5,2	-20,7	-25,1	68,8	7,2	-1,3
% 14/13	2,1	-1,5	-16,6	9,1	24,8	63,0	-33,1	-33,4	1,7
% 15/14	3,5	0,6	-0,2	-3,8	-14,4	-23,7	-20,8	26,4	-0,2
% 16/15	1,1	-1,5	24,4	3,5	-5,8	61,5	-36,9	-14,8	-0,8
% 17/16	0,3	2,4	-55,5	3,0	10,3	-18,2	80,7	-9,8	1,7
% 18/17	3,6	2,5	-20,3	1,6	9,2	-0,8	-61,6	-18,3	2,6
% 19/18	5,6	2,4	-21,8	7,5	23,4	-15,1	-50,4	0,0	6,2
% 20/19	0,3	-7,3	-5,9	8,9	-18,4	-3,4	29,6	-18,2	-5,1

VIII.7 KOADROA / CUADRO VIII.7

Euskal Autonomia Erkidegoko udalerrien kapitulukako gastuen urte arteko bilakaera, 2007 eta 2020ko ekitaldien artean, VIII.7 koadroan aurkezten da. 2020an, gastuak % 5,1 murriztu dira batez beste.

2020an, gastuak 3 kapitulutan handitu dira: pertsonal gastuak (% 0,3), transferentzia arruntak (% 8,9), eta finantza-aktiboak (% 29,6).

Bolumen handieneko murrizketak ondasun arruntetako eta zerbitzuetako gastuetan, inbertsio errealetan eta finantza-pasiboetan izan dira (98,4, 90,0 eta 15,5 milioi euro, hurrenez hurren).

La evolución interanual, entre los ejercicios 2007 y 2020, de los gastos por capítulos de los Municipios del País Vasco se presenta en el Cuadro VIII.7. En 2020, los gastos disminuyen una media del 5,1%.

En 2020 los gastos aumentan en 3 capítulos: gastos de personal (0,3%), transferencias corrientes (8,9%) y activos financieros (29,6%).

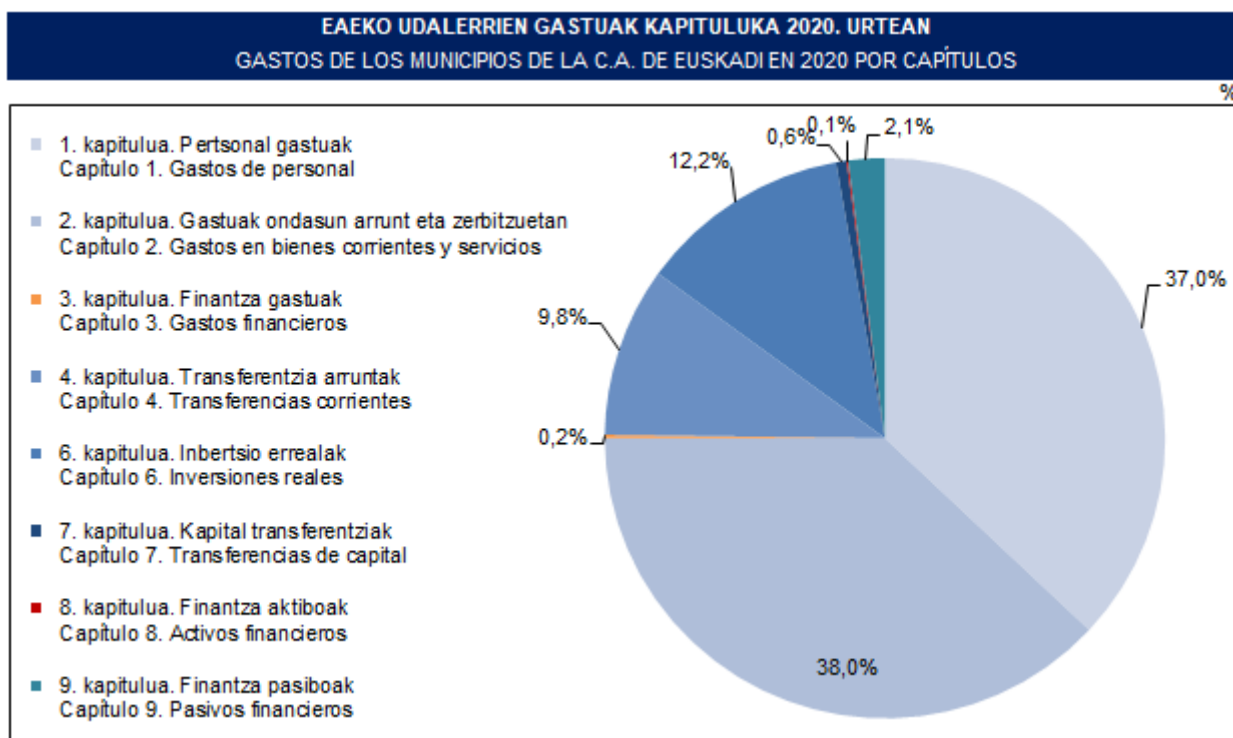
Las disminuciones de mayor volumen son en gastos en bienes corrientes y servicios, en inversiones reales y en pasivos financieros (98,4, 90,0 y 15,5 millones de euros, respectivamente).

VIII.8 koadroan 2020. urtean likidatutako gastuak jasotzen dira, kapituluka eta lurralde historikoka banakatuta, baita Autonomia Erkidego osorako ere. VIII.6 grafikoan gastuak kapituluka banakatzen dira.

En el Cuadro VIII.8 se recogen los gastos liquidados en el año 2020, desglosados por capítulos y Territorios Históricos, así como para el conjunto de la Comunidad Autónoma. En el Gráfico VIII.6 se proporciona el desglose de gastos por capítulos.

EAE-KO UDALERRIEN GASTUAK LURRALDE HISTORIKOKA ETA KAPITULUKA 2020. URTEAN								
GASTOS DE LOS MUNICIPIOS DE LA C.A. DE EUSKADI EN 2020 POR TERRITORIOS HISTÓRICOS Y CAPÍTULOS								
KAPITULUAK / CAPÍTULOS	ARABA / ÁLAVA		BIZKAIA		GIPUZKOA		EAE / CAE	
	GASTUAK GASTOS	LH % % T.H.	GASTUAK GASTOS	LH % % T.H.	GASTUAK GASTOS	LH % % T.H.	GASTUAK GASTOS	EAE % % CAE
1. kapitulua. Pertsonal gastuak Capítulo 1. Gastos de personal	212.953	39,8	591.420	37,6	404.071	34,8	1.208.443	37,0
2. kapitulua. Gastuak ondasun arrunt eta zerbitzuetan Capítulo 2. Gastos en bienes corrientes y servicios	190.220	35,6	649.958	41,3	401.100	34,6	1.241.278	38,0
3. kapitulua. Finantza gastuak Capítulo 3. Gastos financieros	1.273	0,2	1.262	0,1	2.401	0,2	4.937	0,2
4. kapitulua. Transferentzia arruntak Capítulo 4. Transferencias corrientes	35.614	6,7	160.912	10,2	123.976	10,7	320.502	9,8
6. kapitulua. Inbertsio errealak Capítulo 6. Inversiones reales	81.220	15,2	145.043	9,2	173.248	14,9	399.510	12,2
7. kapitulua. Kapital transferentziak Capítulo 7. Transferencias de capital	2.427	0,5	7.689	0,5	10.648	0,9	20.765	0,6
8. kapitulua. Finantza aktiboak Capítulo 8. Activos financieros	65	0,0	2.060	0,1	607	0,1	2.732	0,1
9. kapitulua. Finantza pasiboak Capítulo 9. Pasivos financieros	11.091	2,1	14.404	0,9	44.307	3,8	69.802	2,1
GASTUAK GUZTIRA / TOTAL GASTOS	534.863	100,0	1.572.747	100,0	1.160.358	100,0	3.267.968	100,0

VIII.8 KOADROA / CUADRO VIII.8



VIII.6 GRAFIKOA / GRÁFICO VIII.6

Autonomia Erkidego osorako, ondasun eta zerbitzuetako gastuen kapitulua da gastu guztien artean garrantzi erlatibo handiena duena: % 38,0 (1.241,3 milioi euro). Lurren arabera ehunekoak % 35,6koa da Araban, % 41,3koa Bizkaian eta % 34,6koa Gipuzkoan.

Ondoren, pertsonal gastuen kapitulua dator (1.208,4 milioi euro), gastu guztien % 37,0. Langileen gastuak Araban % 39,8 eta Bizkaian % 37,6 dira. Gipuzkoa % 34,8an dago.

Inbertsio errealeen guztizko gastuetan izandako parte-hartzea % 12,2koa da (2019an, % 14,2koa). Pisu erlatiboa 3,1 puntu igo da Araban, eta 4,2 eta 1,3 puntu jaitsi da Bizkaian eta Gipuzkoan, hurrenez hurren. Horrela, gastu guztien % 15,2ra iristen dira Araban, % 9,2ra Bizkaian eta % 14,9ra Gipuzkoan.

Transferentzia arrunten kapituluan, Arabako ehunekoak % 6,7koa izan da, Bizkaikoa % 10,2koa eta Gipuzkoakoa % 10,7koa; Euskal Autonomia Erkidego osorako % 9,8koa.

Finantza-pasiboaren pisua % 2,1ekoa da. Lurren arabera, Bizkaian du garrantzi erlatibo txikiena kapitulu horrek (% 0,9), eta Gipuzkoan, berriz, handiena (% 3,8).

Finantza-aktiboaren kapitulura baliabide gutxi bideratu ziren, eta horien ehunekoak % 0,1 baino ez zen izan. Kapital-transferentziei dagokienez, Araban eta Bizkaian partaidetza % 0,5ekoa izan zen eta Gipuzkoan % 0,9koa.

3.c. Zorpetzea

Zorrak aztertzeko "zor bizia" kontuan hartu behar da; hau da, urte bakoitzeko abenduaren 31n kitatu beharreko zorra.

Para el conjunto de la Comunidad Autónoma, el capítulo de los gastos en bienes y servicios es el de mayor importancia relativa en el conjunto de gastos: un 38,0% (1.241,3 millones de euros). El porcentaje por territorios es del 35,6% en Álava, 41,3% en Bizkaia y 34,6% en Gipuzkoa.

Le sigue el capítulo de gastos de personal, (1.208,4 millones de euros) que supone un 37,0% del total de gastos. Los gastos de personal representan en Álava el 39,8% y el 37,6% en Bizkaia. Gipuzkoa se sitúa en el 34,8%.

La participación en los gastos totales de las inversiones reales es de un 12,2% (en 2019 un 14,2%). Su peso relativo ha subido 3,1 puntos en Álava y ha bajado 4,2 y 1,3 puntos en Bizkaia y Gipuzkoa, respectivamente. De esta manera alcanzan el 15,2% en el total de gastos en Álava, el 9,2% en Bizkaia y el 14,9% en Gipuzkoa.

En el capítulo de las transferencias corrientes el porcentaje de Álava es de un 6,7%, el de Bizkaia de un 10,2% y el de Gipuzkoa de un 10,7%, siendo para el conjunto de la Comunidad Autónoma del País Vasco de un 9,8%.

El peso de los pasivos financieros es de un 2,1%. Por Territorios, Bizkaia es donde menor importancia relativa tiene este capítulo con un 0,9% y Gipuzkoa donde mayor, 3,8%.

Al capítulo de los activos financieros se destinaron pocos recursos con un porcentaje que sólo alcanzó un 0,1%. En el capítulo de las transferencias de capital, señalar que la participación en Álava y Bizkaia fue del 0,5% siendo la de Gipuzkoa del 0,9%.

3.c. Endeudamiento

Para analizar el endeudamiento se tiene en cuenta el concepto de "Deuda Viva", entendiendo como tal la deuda pendiente de amortizar a 31 de diciembre de cada año.

**EAE-KO UDALERRIEN ZORRAK LURRALDE HISTORIKOKA ETA URTEKA
2007-2020**

**ENDEUDAMIENTO DE LOS MUNICIPIOS DE LA C.A. DE EUSKADI 2007-2020
POR TERRITORIOS HISTÓRICOS Y AÑOS**

000€

URTEAK AÑOS	ARABA ÁLAVA	BIZKAIA	GIPUZKOA	EAE CAE
2007	85.227	182.667	348.052	615.947
2008	89.696	182.199	396.677	668.573
2009	132.514	184.937	430.778	748.230
2010	163.149	220.189	451.905	835.243
2011	164.889	218.560	427.455	810.903
2012	155.789	220.092	402.297	778.179
2013	142.958	196.639	376.437	716.033
2014	127.357	163.847	347.872	639.076
2015	141.987	138.929	311.380	592.296
2016	135.816	128.850	287.349	552.015
2017	132.313	111.311	258.103	501.728
2018	123.023	101.684	244.364	469.070
2019	113.274	85.408	246.252	444.934
2020	115.107	74.376	224.457	413.939
% 08/07	5,2	-0,3	14,0	8,5
% 09/08	47,7	1,5	8,6	11,9
% 10/09	23,1	19,1	4,9	11,6
% 11/10	1,1	-0,7	-5,4	-2,9
% 12/11	-5,5	0,7	-5,9	-4,0
% 13/12	-8,2	-10,7	-6,4	-8,0
% 14/13	-10,9	-16,7	-7,6	-10,7
% 15/14	11,5	-15,2	-10,5	-7,3
% 16/15	-4,3	-7,3	-7,7	-6,8
% 17/16	-2,6	-13,6	-10,2	-9,1
% 18/17	-7,0	-8,6	-5,3	-6,5
% 19/18	-7,9	-16,0	0,8	-5,1
% 20/19	1,6	-12,9	-8,9	-7,0

VIII.9 KOADROA / CUADRO VIII.9

Eustatek 2006. urtetik toki-erakundeen zorraren datuak berrikusi ditu, eta, beraz, 9. koadroa informazio horrekin eguneratu da.

Eustat ha revisado los datos de la deuda de las entidades locales desde el año 2006 por lo que se ha actualizado el cuadro 9 con dicha información.

Euskal Autonomia Erkidegoko udalerrien zor bizia 413,9 milioi eurokoa da: 115,1 Arabakoa, 74,3 Bizkaikoa eta 224,5 Gipuzkoakoa.

La deuda viva de los Municipios de la Comunidad Autónoma del País Vasco asciende a 413,9 millones de euros: 115,1 de Álava, 74,3 de Bizkaia y 224,5 de Gipuzkoa.

Gipuzkoako zorra Euskal Autonomia Erkidegoko zor osoaren % 54,2 da, Arabatik (% 27,8) eta Bizkaitik (% 18,0) urrun.

La deuda de Gipuzkoa supone el 54,2% del total de la Comunidad Autónoma del País Vasco, a considerable distancia de Álava (27,8%) y Bizkaia (18,0%).

Zor biziak 2020ko ekitaldian izandako gorabeherak eta aipatu zorrak ekarritako karga VIII.10 eta VIII.11 koadroetan adierazten dira.

Aipatzekoak dira hiru lurralde historikoen arteko ezberdintasun nabarmenak. Biztanle bakoitzeko zor bizia 65 €-koa da Bizkaian; Araban eta Gipuzkoan, berriz, 349 €-koa eta 312 €-koa, hurrenez hurren.

Los datos referentes a los movimientos de la deuda viva a lo largo del ejercicio 2020, así como la carga que dicha deuda conlleva, se muestran en los Cuadros VIII.10 y VIII.11.

Destacan las grandes diferencias existentes entre los tres Territorios Históricos. La deuda viva per cápita en Bizkaia es de 65 €/habitante, mientras que en Álava y Gipuzkoa es de 349 €/hab. y 312 €/hab., respectivamente.

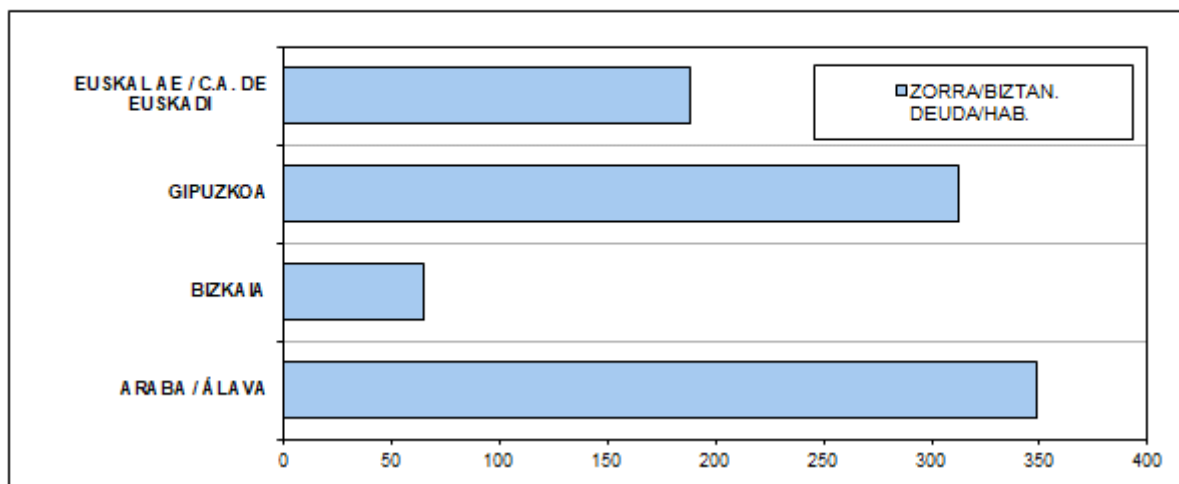
2020KO AURREKONTU LIKIDATUA. EAE-KO UDALERRIEN ZORRAK						
PRESUPUESTO LIQUIDADO 2020. ENDEUDAMIENTO DE LOS MUNICIPIOS DE LA C.A. DE EUSKADI						
LH TT.HH.	BIZTANLERIA POBLACIÓN	ZORRA 2019.12.31N DEUDA AL 31.12.2019	ZOR BERRIA 2020KO EKITALDIAN DEUDA NUEVA 2020	AMORTIZAZIOAK AMORTIZACIONES	INTERESAK INTERESES	ZORRA 2020.12.31N DEUDA AL 31.12.20
	2020			2020	2020	
ARABA / ÁLAVA	330.189	113.171	11.858	9.922	798	115.107
BIZKAIA	1.144.123	85.247	2.498	13.369	784	74.376
GIPUZKOA	718.887	231.570	29.564	36.677	2.133	224.457
EAE / CAE	2.193.199	429.988	43.920	59.968	3.715	413.939

VIII.10 KOADROA / CUADRO VIII.10

BIZTANLEKO ZOR BIZIA ETA INTERESEN ORDAINKETA.							
EAE-KO UDALERRIEN ZORPETZEA 2020AN							
DEUDA VIVA Y PAGO DE INTERESES POR HABITANTE.							
ENDEUDAMIENTO DE LOS MUNICIPIOS DE LA C.A. DE EUSKADI EN 2020							
LH TT.HH.	2020KO BIZTANLERIA POBLACIÓN 2020	ZORRA 2020/12/31N DEUDA AL 31/12/2020			2020KO INTERESAK INTERESES 2020		
		ZORRA DEUDA	EAE % % CAE	ZORRA/BIZTAN. DEUDA/HAB.	INTERESAK INTERESES	EAE % % CAE	INTER./BIZTAN. INTER./HAB.
ARABA / ÁLAVA	330.189	115.107	27,8	0,349	798	21,5	0,0024
BIZKAIA	1.144.123	74.376	18,0	0,065	784	21,1	0,0007
GIPUZKOA	718.887	224.457	54,2	0,312	2.133	57,4	0,0030
EAE / CAE	2.193.199	413.939	100,0	0,189	3.715	100,0	0,0017

VIII.11 KOADROA / CUADRO VIII.11

EAE-KO UDALERRIEK 2020AN BIZTANLEKO ZOR BIZIA. LURRALDE HISTORIKOKA
 DEUDA VIVA POR HABITANTE DE LOS MUNICIPIOS DE LA C.A. DE EUSKADI EN 2020 POR TERRITORIOS HISTÓRICOS



VIII.7 GRAFIKOA / GRÁFICO VIII.7

VIII.12 koadroan, 40.000 biztanletik gorako udalerrien zerga biziaren banaketa ikus daiteke. Euskal Autonomia Erkidegoko udalerrien zor biziaren % 68,7 bildu zuten. Bestalde, EAEko hiru hiriburuen zorra zor osoaren % 58,3 da.

Halaber, zor biziaren kopurua ez zen berdina hiru euskal hiriburuetan: Donostiako biztanleko 727 euroak nabarmentzen dira, jarraian Gasteiz biztanleko 439 euroak datoz eta Bilbok, berriz, ez dauka zorrik.

La distribución de la deuda viva de los Municipios de más de 40.000 habitantes aparece en el Cuadro VIII.12. Éstos abarcaron el 68,7% de la deuda viva de los Municipios del País Vasco. Por otra parte, la deuda de las tres capitales vascas comprende el 58,3% de la deuda total.

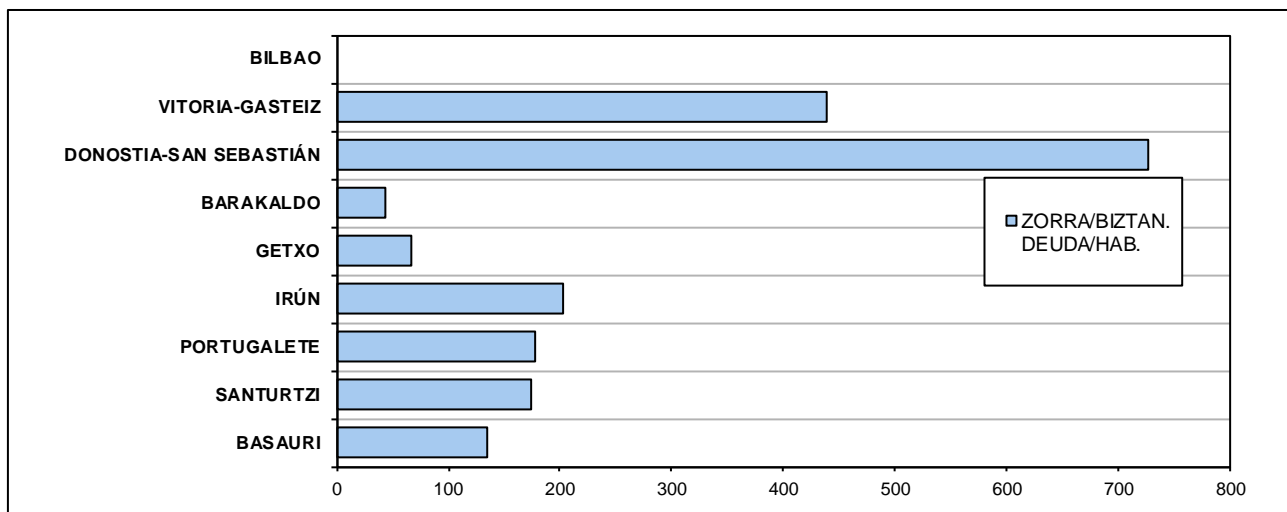
También, se aprecian niveles dispares en la deuda viva por habitante de las tres capitales: San Sebastián destaca con 727 €/habitante, le sigue Vitoria-Gasteiz con 439 €/habitante, mientras que Bilbao no tiene deuda.

EAE-KO UDALERRIEN ZORRAK ETA INTERES-ORDAINKETAK 2020AN. 40.000 BIZTANLETIK GORAKO UDALAK
ENDEUDAMIENTO Y PAGO DE INTERESES EN MUNICIPIOS DE LA C.A. DE EUSKADI EN 2020. AYUNTAMIENTOS CON MÁS DE 40.000 HABITANTES

UDALERRIAK / MUNICIPIOS	2020KO BIZTANLERIA POBLACIÓN 2020	ZORRA 2020/12/31N DEUDA AL 31/12/2020				2020KO INTERESA K INTERESES 2020			
		ZENBAT. IMPORTE	LH % %T.H.	EAE % %CAE	ZORRA/BIZT. DEUDA/HAB.	ZENBAT. IMPORTE	LH % %T.H.	EAE % %CAE	INTER./BIZT. INTER./HAB.
BILBAO	342.662	0	0,0	0,0	0,000	0	0,0	0,0	0,000
VITORIA-GASTEIZ	247.833	108.806	94,5	26,3	0,439	503	63,0	13,5	0,002
DONOSTIA-SAN SEBASTIÁN	182.088	132.328	59,0	32,0	0,727	1.423	66,7	38,3	0,008
GUZTIRA > 100.000 BIZTANLE TOTAL > 100.000 HABITANTES	772.583	241.134		58,3	0,312	1.926		51,9	0,002
BARAKALDO	98.729	4.354	5,9	1,1	0,044	93	11,9	2,5	0,001
GETXO	76.319	5.036	6,8	1,2	0,066	0	0,0	0,0	0,000
IRUN	60.522	12.315	5,5	3,0	0,203	275	12,9	7,4	0,005
PORTUGALETE	45.677	8.100	10,9	2,0	0,177	51	6,5	1,4	0,001
SANTURTZI	45.661	7.956	10,7	1,9	0,174	110	14,1	3,0	0,002
BASAURI	40.546	5.475	7,4	1,3	0,135	50	6,4	1,4	0,001
GUZTIRA 40.000-100.000 BIZT. TOTAL 40.000-100.000 HAB.	367.454	43.236		10,4	0,118	579		15,6	0,002
GUZTIRA > 40.000 BIZTANLE TOTAL > 40.000 HABITANTES	1.140.037	284.370		68,7%	0,249	2.505		67,4	0,002

VIII.12 KOADROA / CUADRO VIII.12

EAE-KO UDALERRIEN BIZTANLEKO ZOR BIZIA 2020AN. 40.000 BIZTANLETIK GORAKO UDALERRIAK
DEUDA VIVA POR HABITANTE DE LOS MUNICIPIOS DE LA C.A. DE EUSKADI EN 2020. MUNICIPIOS CON MÁS DE 40.000 HABITANTES



VIII.8 GRAFIKOA / GRÁFICO VIII.8

3.d. Baterakuntza osoa

Ondoren udal-sektore publikoaren baterakuntzaren datuak ageri dira laburtuta; azpi-eremuetako erakundeak eta udalerriaz gaindiko erakundeak (mankomunitateak, partzuergoak) ere kontuan hartu dira.

3.d. Consolidación global

A continuación, se presentan los datos resumen de la consolidación global del Sector Público Municipal, incluidas las entidades de ámbito menor y las supramunicipales (Mancomunidades y Consorcios).

**BATERAKUNTZA OSOA. EAE-KO UDALEN DIRU-SARRERA ETA GASTUEN BATERAKUNTZA
LURRALDE HISTORIKOKA ETA URTEKA 2007-2020**

CONSOLIDADO GLOBAL. INGRESOS Y GASTOS CONSOLIDADOS MUNICIPALES
DE LA C.A. DE EUSKADI 2007-2020 POR TERRITORIOS HISTÓRICOS Y AÑOS

000€

URTEAK AÑOS	SARRERAK / INGRESOS				GASTUAK / GASTOS			
	ARABA ÁLAVA	BIZKAIA	GIPUZKOA	EAE CAE	ARABA ÁLAVA	BIZKAIA	GIPUZKOA	EAE CAE
2007	620.775	2.138.136	1.352.914	4.111.824	588.362	1.965.043	1.334.016	3.887.421
2008	712.304	2.156.968	1.410.219	4.279.490	665.360	2.031.998	1.372.259	4.069.617
2009	725.946	2.268.664	1.617.660	4.612.269	694.468	2.280.774	1.624.538	4.599.780
2010	695.200	2.143.488	1.564.031	4.402.719	651.955	2.152.392	1.523.754	4.328.102
2011	590.184	1.881.980	1.320.636	3.792.800	600.704	1.872.872	1.430.863	3.904.439
2012	527.215	1.782.314	1.253.632	3.563.161	507.215	1.753.101	1.232.766	3.493.081
2013	555.368	1.680.653	1.269.203	3.505.224	532.446	1.676.689	1.259.982	3.469.117
2014	598.425	1.755.074	1.296.784	3.650.283	552.003	1.680.581	1.248.830	3.481.414
2015	584.918	1.740.663	1.307.458	3.633.039	580.775	1.657.115	1.247.943	3.485.834
2016	533.086	1.755.795	1.334.241	3.623.122	512.815	1.670.058	1.249.417	3.432.290
2017	555.497	1.732.568	1.311.608	3.599.673	536.678	1.708.898	1.230.905	3.476.481
2018	578.065	1.887.407	1.427.657	3.893.129	536.766	1.755.181	1.278.935	3.570.881
2019	580.664	1.936.980	1.427.264	3.944.907	561.820	1.843.961	1.355.689	3.761.470
2020	555.947	1.773.348	1.305.444	3.634.738	551.106	1.720.130	1.308.724	3.579.959
% 08/07	14,7	0,9	4,2	4,1	13,1	3,4	2,9	4,7
% 09/08	1,9	5,2	14,7	7,8	4,4	12,2	18,4	13,0
% 10/09	-4,2	-5,5	-3,3	-4,5	-6,1	-5,6	-6,2	-5,9
% 11/10	-15,1	-12,2	-15,6	-13,9	-7,9	-13,0	-6,1	-9,8
% 12/11	-10,7	-5,3	-5,1	-6,1	-15,6	-6,4	-13,8	-10,5
% 13/12	5,3	-5,7	1,2	-1,6	5,0	-4,4	2,2	-0,7
% 14/13	7,8	4,4	2,2	4,1	3,7	0,2	-0,9	0,4
% 15/14	-2,3	-0,8	0,8	-0,5	5,2	-1,4	-0,1	0,1
% 16/15	-8,9	0,9	2,0	-0,3	-11,7	0,8	0,1	-1,5
% 17/16	4,2	-1,3	-1,7	-0,6	4,7	2,3	-1,5	1,3
% 18/17	4,1	8,9	8,8	8,2	0,0	2,7	3,9	2,7
% 19/18	0,4	2,6	0,0	1,3	4,7	5,1	6,0	5,3
% 20/19	-4,3	-8,4	-8,5	-7,9	-1,9	-6,7	-3,5	-4,8

VIII.13 KOADROA / CUADRO VIII.13

BATERAKUNTZA OSOA. EAE-KO UDALEN DIRU-SARRERA BATERATUAK LURRALDE HISTORIKOKA ETA KAPITULUKA 2020KO EKITALDIAN
CONSOLIDADO GLOBAL. INGRESOS CONSOLIDADOS MUNICIPALES DE LA C.A. DE EUSKADI EN 2020 POR TERRITORIOS HISTÓRICOS Y CAPÍTULOS

KAPITULUAK / CAPÍTULOS	ARABA / ÁLAVA		BIZKAIA		GIPUZKOA		EAE / CAE	
	SARRERAK INGRESOS	LH % % T.H.	SARRERAK INGRESOS	LH % % T.H.	SARRERAK INGRESOS	LH % % T.H.	SARRERAK INGRESOS	EAE % % CAE
1. kapitulua. Zuzeneko zergak Capítulo 1. Impuestos directos	121.904	21,9	335.897	18,9	247.439	19,0	705.239	19,4
2. kapitulua. Zeharkako zergak Capítulo 2. Impuestos indirectos	12.529	2,3	28.939	1,6	19.612	1,5	61.080	1,7
3. kapitulua. Tasak eta bestelako sarrerak Capítulo 3. Tasas y otros ingresos	116.533	21,0	397.089	22,4	356.520	27,3	870.142	23,9
4. kapitulua. Transferentzia arruntak Capítulo 4. Transferencias corrientes	242.564	43,6	927.588	52,3	564.188	43,2	1.734.339	47,7
5. kapitulua. Ondare sarrerak Capítulo 5. Ingresos patrimoniales	10.313	1,9	24.558	1,4	12.020	0,9	46.891	1,3
6. kapitulua. Inbertsio errealeen besterenganatzea Capítulo 6. Enajenación inversiones reales	9.168	1,6	17.044	1,0	35.813	2,7	62.025	1,7
7. kapitulua. Kapital transferentziak Capítulo 7. Transferencias de capital	30.496	5,5	35.986	2,0	19.905	1,5	86.386	2,4
8. kapitulua. Finantza aktiboak Capítulo 8. Activos financieros	504	0,1	1.071	0,1	747	0,1	2.322	0,1
9. kapitulua. Finantza pasiboak Capítulo 9. Pasivos financieros	11.937	2,1	5.177	0,3	49.200	3,8	66.314	1,8
SARRERAK GUZTIRA / TOTAL INGRESOS	555.947	100,0	1.773.348	100,0	1.305.444	100,0	3.634.739	100,0

VIII.14 KOADROA / CUADRO VIII.14

BATERAKUNTZA OSOA. EAE-KO UDALEN GASTU BATERATUAK LURRALDE HISTORIKOKA ETA KAPITULUKA 2020KO EKITALDIAN
CONSOLIDADO GLOBAL. GASTOS CONSOLIDADOS MUNICIPALES DE LA C.A. DE EUSKADI EN 2020 POR TERRITORIOS HISTÓRICOS Y CAPÍTULOS

KAPITULUAK / CAPÍTULOS	ARABA / ÁLAVA		BIZKAIA		GIPUZKOA		EAE / CAE	
	GASTUAK GASTOS	LH % % T.H.	GASTUAK GASTOS	LH % % T.H.	GASTUAK GASTOS	LH % % T.H.	GASTUAK GASTOS	EAE % % CAE
1. kapitulua. Pertsonal gastuak Capítulo 1. Gastos de personal	219.928	39,9	639.595	37,2	445.761	34,1	1.305.283	36,5
2. kapitulua. Gastuak ondasun arrunt eta zerb. Capítulo 2. Gastos en bienes corrientes y servicios	202.359	36,7	745.332	43,3	523.888	40,0	1.471.580	41,1
3. kapitulua. Finantza gastuak Capítulo 3. Gastos financieros	1.279	0,2	1.277	0,1	11.465	0,9	14.021	0,4
4. kapitulua. Transferentzia arruntak Capítulo 4. Transferencias corrientes	30.644	5,6	135.465	7,9	77.398	5,9	243.507	6,8
6. kapitulua. Inbertsio errealak Capítulo 6. Inversiones reales	83.316	15,1	173.539	10,1	188.427	14,4	445.281	12,4
7. kapitulua. Kapital transferentziak Capítulo 7. Transferencias de capital	2.424	0,4	7.938	0,5	7.497	0,6	17.859	0,5
8. kapitulua. Finantza aktiboak Capítulo 8. Activos financieros	65	0,0	2.123	0,1	397	0,0	2.585	0,1
9. kapitulua. Finantza pasiboak Capítulo 9. Pasivos financieros	11.091	2,0	14.861	0,9	53.891	4,1	79.843	2,2
GASTUAK GUZTIRA / TOTAL GASTOS	551.106	100,0	1.720.130	100,0	1.308.724	100,0	3.579.959	100,0

VIII.15 KOADROA / CUADRO VIII.15

