

**B ATALA**  
**Euskadiko Ogasunaren kudeaketa**  
**2021eko ekitaldian**

Parte B  
Gestión de la Hacienda Vasca  
en el ejercicio 2021



## **VI. Kapitulu**

### **Euskadiko Ogasun Orokorra**

#### Capítulo VI

#### La Hacienda General del País Vasco

##### **1. SARRERA**

1/1997 Legegintzako Dekretuak, azaroaren 11koak, Euskadiko Ogasun Nagusiaren Antolarauei buruzko Legearen Testu Bategina onartzen duenak, honako hau ezartzen du 1. artikuluan: "Euskal Autonomia Erkidegoak ekonomiaren arloan dauzkan eskubide eta obligazio guztiek osatzen dute Euskadiko Ogasun Nagusia".

Kapitulu honetan, Euskadiko Ogasun Orokorra 2021eko ekitaldian egindako kudeaketa aztertzen da. Lehenik eta behin,

##### **1. INTRODUCCIÓN**

El Decreto Legislativo 1/1997, de 11 de noviembre, por el que se aprueba el texto refundido de las disposiciones legales vigentes sobre Principios Ordenadores de la Hacienda General del País Vasco, establece en su artículo 1 que "la Hacienda General del País Vasco está constituida por el conjunto de derechos y obligaciones, de naturaleza económica, de que sea titular la Comunidad Autónoma de Euskadi".

En este capítulo se analiza la gestión de la Hacienda General del País Vasco en 2021. Primeramente, se realiza una breve reseña

urtean zehar onartutako xedapenen aipamen laburra egiten da, eta, ondoren, kudeaketa ekonomikoaren azterketa egiten da, bi alderdi berezita: sarrerak eta gastuak.

Sarrerak kopuruan duten garrantzia eta instituzionalki duten garrantzia kontuan hartuta sailkatu ditugu. Euskadiko Ogasun Orokorraren finantzazio-iturri nagusia foru-aldundien ekarpenak dira, Ekonomia Itunaren baliabideak erakundeen artean banatzetik datozenak; eta horiek aztertuko dira lehenbizi. Ondoren, Estatuko administrazioaren eta Europar Batasunaren transferentziak aztertzen dira, bai eta zorpetzea eta gainerako sarrerak ere. Aurrerago, gastuaren kudeaketa ekonomikoari buruzko atal bat dago.

Horrezaz gain, izaera instituzionaleko zenbait finantza-fluxu aztertzen dira. Ez dute eraginik Euskadiko Ogasun Orokorraren aurrekontuan, baina haien finantza-kudeaketa egin behar du. Hona hemen:

- Estatuari ordaindu beharreko kupoa. Lurralde historiko bakoitzari dagokion kopurua Ogasun Orokorrak jasotzen du, eta, ondoren, Estuatiari ordainketa bateratu batean ordaintzen zaio.
- BEZagatik bildutakoa doitzea. Estatutik datozen diru-kopuruak Ogasun Orokorrak jasotzen ditu eta horrek foru-aldundiei banatzen dizkie.
- Fabrikazioko Zerga Bereziengatik bildutakoaren egokitzapena. Horiek ere foru-aldundien artean banatzen dira.
- Fabrikazioko Zerga Bereziak ituntzeak eragindako finantza-kompentsazioak. Kupoaren finantza-fluxuarekin batera egiten dira.
- Autonomiarako eta Mendekotasunari Arreta emateko Sistema dela eta Estatuak bermatutako gutxieneko babes-mailaren finantzazioan Euskal Autonomia Erkidegoari dagokion parte-hartzea, foru aldundien artean banatzen dena.

sobre las disposiciones aprobadas a lo largo del año y luego se aborda la gestión económica desde la doble vertiente de ingresos y gastos.

Los ingresos se clasifican según su relevancia cuantitativa e institucional. Las Aportaciones de las Diputaciones Forales, provenientes de la distribución entre Instituciones de los recursos del Concierto Económico, constituyen la principal fuente de financiación de la Hacienda General del País Vasco. A continuación, se analizan las transferencias de la Administración del Estado y de la Unión Europea, así como el endeudamiento y resto de ingresos. Más adelante, se incluye un apartado destinado a la gestión económica del gasto.

Además, se analizan varios flujos financieros de carácter institucional que no tienen una incidencia presupuestaria para la Hacienda General del País Vasco, pero que sí implican una gestión financiera por parte de ésta. Estos flujos son:

- Cupo a pagar al Estado, en el que los importes de cada Territorio Histórico se reciben en la Hacienda General y, luego, se efectúa el pago conjunto al Estado.
- Ajuste de la recaudación por el IVA, en que los importes procedentes del Estado se reciben en la Hacienda General que los distribuye entre las Haciendas Forales.
- Ajustes de la recaudación por los Impuestos Especiales de Fabricación que se distribuyen, igualmente, entre las Diputaciones Forales.
- Compensaciones financieras derivadas de la concertación de los Impuestos Especiales de Fabricación, que se realizan junto con los flujos financieros del cupo.
- Participación del País Vasco en la financiación estatal del nivel mínimo de protección del Sistema para la Autonomía y Atención a la Dependencia, que se distribuye entre las Diputaciones Forales.

## 2. ARAUGINTZA

### 2.a. Alderdi orokorrak

2021. urtean, Ogasun Orokorraren araugintzaren jarduera izan zen autonomia-erkidegoaren tasak eta prezio publikoak arautzea, uraren kanona ezartzea eta diru-bilketaren erregelamendua eguneratzea.

Euskal Autonomia Erkidegoko 2021. urteko Aurrekontu Orokorrak onartzen dituen otsailaren 11ko 1/2021 Legearen II. kapituluaren 36. artikuluan ezarri zen Euskal Autonomia Erkidegoko Ogasun Nagusiaren 2020ko indarreko tasek bere hartan iraungo zutela.

Aipatutako araudiarekin bar etorrita, prezio publiko hauek ezarri ziren:

- Helduen Alfabetatze eta Berreuskalduntzerako Erakunde Autonomiadunak (HABEK) eskaintzen dituen zerbitzuen eta betetzen dituen jarduerengatik.

Uraren Kanonaren Erregelamendua onartu da 8 kapitulutan eta 21 artikulutan etituraturik. Hortaz, uraren kanona aplikatzeko araudia garapena ezartzen da. Uraren kanona Euskal Autonomia Erkidegoko zerga bat da, eta Uraren ekainaren 23ko 1/2006 Legean sortu eta arautu zen.

Azkenik, diru-bilketari dagokionez, berritasun garrantzitsuak izan dira arau- eta jurisprudenzia-esparruan, eta berritasun horiek zuzeneko eragina izan dute diru-bilketaren arautzean. Horrez gain, antolaketa- eta gardentasun-alderdietan eta bitarteko elektronikoen erabileran ere hainbat gauza aldatu dira. Horren guztiaren ondorioz, beharrezkoa da diru-bilketa erregelamendua goitik behera berrikustea, betiere haren egitura errespetatuz eta, nola ez, aipatutako aldaketen eraginpean ez dauden atalei eutsiz, orain arte efikazak, operatiboak eta funtzionalak izan baitira. Horrekin lotuta, kontuan hartu behar da Euskal Autonomia Erkidegoko Administrazio publikoa hartzekodun den zuzenbide publikoko sarrera gehienak zergaz kanpokoak direla.

## 2. ACTIVIDAD NORMATIVA

### 2.a. Aspectos generales

La actividad normativa de la Hacienda General durante 2021 se concentró en la regulación de las tasas y precios públicos de la Comunidad Autónoma, el establecimiento del canon del agua, así como la actualización del reglamento de recaudación.

Mediante el artículo 36 del Capítulo II de la Ley 1/2021, de 11 de febrero, por la que se aprueban los Presupuestos Generales de la Comunidad Autónoma de Euskadi para el ejercicio 2021, se estableció el mantenimiento de las tasas de la Hacienda General del País Vasco de acuerdo con las vigentes en el año 2020.

De acuerdo con la mencionada regulación, se fijaron los siguientes precios públicos:

- Por los servicios y actividades que presta el Organismo Autónomo de Alfabetización y Reeskaldunización de Adultos (HABE).

Se aprueba el Reglamento del Canon del Agua, estructurado en 8 capítulos y 21 artículos. Se establece, por tanto, el desarrollo normativo para la aplicación del canon del agua, un impuesto de la Comunidad Autónoma del País Vasco, creado y regulado en la Ley 1/2006, de 23 de junio, de Aguas.

Por último, las sustanciales novedades que se han venido sucediendo en el ámbito normativo y jurisprudencial con incidencia directa en la regulación de la recaudación, así como las afectantes a los aspectos organizativos y de transparencia y utilización de medios electrónicos, hacen necesario abordar una revisión total del Reglamento de recaudación, respetando su estructura y, naturalmente, conservando las previsiones no afectadas por dichos cambios cuya aplicación se haya revelado eficaz, operativa y funcional; todo ello teniendo en cuenta la naturaleza no tributaria de la mayoría de los ingresos de derecho público de los que se hace acreedora la Administración Pública de la Comunidad Autónoma del País Vasco.

## 2.b. Arauen aurkibidea

### BESTELAKO XEDAPENAK

1/2021 DEKRETUA, urtarrilaren 12koa, Euskal Autonomia Erkidegoko Ogasun Nagusiaren Diru-bilketa Erregelamendua onartzen duena. (EHAA 27 zk., 2021eko otsailak 8).

229/2021 DEKRETUA, azaroaren 2koa, Uraren Kanonari buruzko Erregelamendua onartzen duena. (EHAA 221 zk., 2021eko azaroak 8).

AGINDUA, 2021eko uztailaren 30ekoa, Kultura eta Hizkuntza Politikako sailburuarena, Helduen Alfabetatze eta Berreuskalduntzerako Erakunde autonomiadunak (HABE) eskaintzen dituen zerbitzuen eta betetzen dituen jardueren prezio publikoak finkatzeko den Agindua aldatzen duena. (EHAA 159 zk., 2021eko abuztuak 11).

## 3. KUDEAKETA EKONOMIKOA

### 3.a. Diru-sarrerak

VI.1 koadroan adierazten dira, laburtuta, Eusko Jaurlaritzak 2021eko ekitaldian likidatutako diru-sarrerak, aitortutako eskubideak eta likidatutako garbiak. Guztira, 13.381.322 mila euro dira.

Hurrengo koadroek kontzeptu nagusiengatikoko diru-sarrerak adierazten dituzte. Nabarmentzekoak dira foru-aldundien ekarpenak, Euskal Autonomia Erkidegoko erakunde erkideen guztizko diru-sarriren % 78,5 baitira.

## 2.b. Índice normativo

### OTRAS DISPOSICIONES

DECRETO 1/2021, de 12 de enero, por el que se aprueba el Reglamento de Recaudación de la Hacienda General del País Vasco. (BOPV nº 27, de 8 de febrero de 2021).

DECRETO 229/2021, de 2 de noviembre, por el que se aprueba el Reglamento del Canon del Agua. (BOPV nº 221, de 8 de noviembre de 2021).

ORDEN de 30 de julio de 2021, del Consejero de Cultura y Política Lingüística, de modificación de la Orden de 4 de agosto de 2020, por la que se fijan los precios públicos de los servicios que presta y las actividades que realiza el Organismo Autónomo Helduen Alfabetatze eta Berreuskalduntzerako Erakundea (HABE). (BOPV nº 159, de 11 de agosto de 2021).

## 3. GESTIÓN ECONÓMICA

### 3.a. Ingresos

En el Cuadro VI.1 siguiente se presenta el resumen de los ingresos liquidados, derechos reconocidos y liquidados netos, por el Gobierno Vasco en el ejercicio 2021, por un total de 13.381.322 miles de euros.

Los cuadros siguientes muestran los ingresos por los principales conceptos, destacando las Aportaciones de las Diputaciones Forales que representaron un 78,5% del total de ingresos de las Instituciones Comunes del País Vasco.

EUSKAL AUTONOMI ERKIDEGOA. DIRU-SARRERA LIKIDATUAK COMUNIDAD AUTÓNOMA DEL PAÍS VASCO. INGRESOS LIQUIDADOS						
000€						
DIRU-SARRERA	2021	2020	2019	2018	2017	INGRESOS
<b>1. FORU-ALDUNDIEN EKARPENAK</b>	10.829.753	9.217.812	10.371.664	9.997.427	9.832.970	<b>1. APORTACIONES DIP. FORALES</b>
Ekarpen Orokorra	10.203.963	8.561.419	9.633.564	9.366.098	8.134.577	Aportación General
Ekarpen Bereziak	625.790	656.393	738.100	631.329	1.698.393	Aportaciones Específicas
<b>2. BESTE DIRU-SARRERA INST. BATZUK</b>	1.533.653	766.281	167.579	203.675	237.267	<b>2. OTROS INGRESOS INSTITUCIONALES</b>
Euskadiko erakundeen transf.	11		19	518	3.500	Transf. Instituciones País Vasco
Estatuaren transferentziak	1.314.738	673.675	68.285	107.726	143.134	Transferencias del Estado
Europar Batasuneko funtsak	218.905	92.606	99.276	95.431	90.633	Fondos Unión Europea
EGF	24.817	5.215	16.257	788	1.479	FSE
EGEF	116.963	6.270	11.074	23.156	3.137	FEDER
LGENF	13.751	17.977	11.885	20.422	18.707	FEADER
NBEF	55.296	51.976	51.076	50.677	57.715	FEAGA
AEF (ABFT)*					6.900	FEP (IFOP)*
AIEF*	6.700	9.901	8.111		2.438	FEMP*
Beste funts batzuk	1.378	1.267	872	388	257	Otros Fondos
<b>3. BESTE BALIABIDE BATZUK</b>	1.437.916	2.338.049	1.095.173	1.489.928	1.194.227	<b>3. OTROS RECURSOS</b>
Zeharkako zergak	3.149	2.364	4.147	4.134	3.992	Impuestos indirectos
Tasak eta prezio publikoak	168.735	138.540	179.812	170.011	178.022	Tasas y precios públicos
Beste transferentziak	22.758	28.978	16.349	4.888	11.050	Otras transferencias
Ondare-sarrerak	1.765	26.950	3.397	1.663	2.152	Ingresos patrimoniales
Inbertsio errealeen besterentzeak	2.866	1	47	12.074	177	Enajenación de inversiones reales
Finantza-aktiboen gubitzea	73.533	48.606	20.725	23.447	23.787	Disminución de activos financieros
Zor publikoa	1.165.110	2.092.610	870.696	1.273.711	975.047	Deuda pública
<b>DIRU-SARRERAK, GUZTIRA</b>	<b>13.801.322</b>	<b>12.322.142</b>	<b>11.634.417</b>	<b>11.691.031</b>	<b>11.264.464</b>	<b>TOTAL INGRESOS</b>

\* 2017ko urtarrilaz geroztik, AEF desgertu zen, eta AIEF sortu ziren.

\* A partir de enero de 2017 desaparece el FEP, creándose el FEMP.

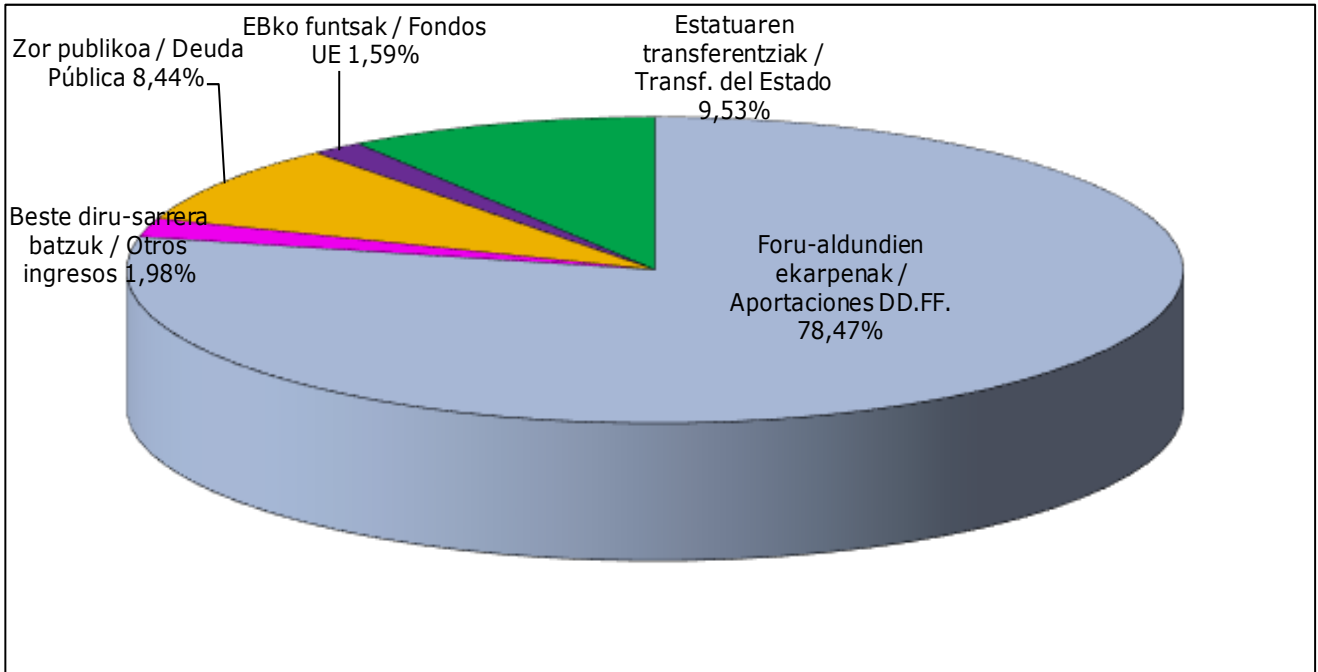
## VI.1 KOADROA / CUADRO VI.1

EUSKO JAURLARITZAREN DIRU-SARRERA LIKIDATUAK KAPITULUAREN ARABERA INGRESOS LIQUIDADOS DEL GOBIERNO VASCO POR CAPÍTULOS							
000€							
KONTZEPTUAK - URTEAK / CONCEPTOS - AÑOS	2015	2016	2017	2018	2019	2020	2021
<b>II. Kap. Zeharkako zergak</b>	3.941	3.918	3.992	4.134	4.147	2.364	3.149
Cap. II. Impuestos indirectos							
<b>III. Kap. Tasak, prezio pub. eta zuzb. publikoko beste batzuk</b>	180.367	181.564	178.022	170.011	179.812	138.540	168.735
Cap. III. Tasas, precios públicos y otros ingr. derecho público							
<b>IV. Kap. Gastu arruntetarako transf. eta dirulaguntzak</b>	8.539.794	8.837.820	9.944.282	10.099.606	10.499.214	9.943.131	12.044.566
Cap. IV. Transferencias y subven. para gastos corrientes							
<b>V. Kap. Ondare-sarrerak</b>	35.409	36.198	2.152	1.663	3.397	26.950	1.765
Cap. V. Ingresos patrimoniales							
<b>VI. Kap. Inbertsio errealeen besterentzeak</b>	1.467	946	177	12.074	47	1	2.866
Cap. VI. Enajenación de inversiones reales							
<b>VII. Kap. Kapital eragiketarako transf. eta dirulaguntzak</b>	125.726	173.210	137.005	106.385	56.379	69.940	341.598
Cap. VII. Transferencias y subv. para operaciones de capital							
<b>VIII. Kap. Finantza-aktiboen gubitzea</b>	52.590	66.574	23.787	23.447	20.725	48.606	73.533
Cap. VIII. Disminución de activos financieros							
<b>IX. Kap. Finantza pasiboak</b>	1.163.018	1.106.042	975.047	1.273.711	870.696	2.092.610	1.165.110
Cap. IX. Pasivos financieros							
<b>GUZTIRA / TOTAL</b>	<b>10.102.312</b>	<b>10.406.271</b>	<b>11.264.464</b>	<b>11.691.031</b>	<b>11.634.417</b>	<b>12.322.142</b>	<b>13.801.322</b>
<b>Diru-sarrera arruntak / Ingresos corrientes</b>	8.759.511	9.059.499	10.128.447	10.275.414	10.686.570	10.110.985	12.218.215
<b>Kapital-eragiketak / Operaciones de capital</b>	127.193	174.156	137.182	118.459	56.426	69.941	344.464
<b>Finantza-eragiketak / Operaciones financieras</b>	1.215.608	1.172.616	998.834	1.297.158	891.421	2.141.216	1.238.643

## VI.2 KOADROA / CUADRO VI.2

**EUSKAL AUTONOMIA ERKIDEGOKO DIRU-SARREREN JATORRIA. 2021EKO LIKIDAZIOA**  
PROCEDENCIA DE LOS INGRESOS DE LA CAPV. LIQUIDACIÓN 2021

%



**VI.1 GRAFIKOA / GRÁFICO VI.1**



**2021EAN EUSKO JAURLARITZAREN DIRU-SARRERA LIKIDATUAK KONTZEPTUAREN ARABERA**  
INGRESOS LIQUIDADOS DEL GOBIERNO VASCO POR CONCEPTOS EN 2021

000€

kapituloa-artikuloa-konzeptoa	konz. conc.	art. art.	kap. cap.	capítulo-artículo-concepto
jokoaren gaineko tasaren erretegia		3.149		recargo de la tasa sobre el juego
<b>Kap. II: Zeharkako zergak</b>			<b>3.149</b>	<b>Cap. II: Impuestos indirectos</b>
eaek berak araututako tasak: izaera orokorrekoak	2.114			de normativa propia de la cae: de carácter general
eaek berak araututako beste tasa batzuk	6.957			otras tasas de normativa propia de la cae
eaek berak arautzen ez dituen beste tasa batzuk	338			otras tasas de normativa no propia de la cae
tasak		9.409		tasas
prezio publikoak		17.737		precios públicos
itzulerak		10.506		reintegros
errekarguak, isunak eta zuzen.publik.sarr.interes	50.882			recargos, multas e intereses de ingr. derecho pub.
zerbitzu ezberdinengatiko diru-sarrerak	9.534			ingresos por servicios diversos
bestelako diru-sarrerak	67.903			otros ingresos
ohizkanpoko diru-sarrerak	2.765			ingresos extraordinarios
zuzb. publikoeko hainbat diru-sarrera		131.082		diversos ingresos en régimen de derecho público
<b>Kap. III: Tasak, salneurriak eta zuzb. publikoko b. batzuk</b>			<b>168.735</b>	<b>Cap. III: Tasas, pre. públicos y otros ingr. derecho públ.</b>
erakunde autonomoetatik	19.540			de organismos autónomos
zuzenbide pribatuko erakunde publikoetatik	149			de entes públicos de derecho privado
sozietate publikoetatik	74			de sociedades públicas
EAE AP-KES sailka. EAE SP ez diren erakundetatik	0			de entidades no SP CAE, clasificadas AP-SEC CAE
euskaral autonomi erkidegoaren adm. publikotik		19.764		de la administración pública de la cae
foru aldundietatik	10.830.163			de diputaciones forales
euskaral alor publikoko toki-erakundeetatik	1.130			de entidades locales del sector público vasco
euskaral alor publikoko erakundeetatik		10.831.293		de entidades del sector público vasco
estatuko administrazio zentraletik	1.060.821			de la administración central del estado
espainiako alor publikoko besten erak. batzuetatik	42.873			de otras entidades del sector público español
espainiako alor publikoko erakundeetatik		1.103.694		de entidades del sector público español
atzerriak		89.592		del exterior
familiengandik	207			de familias
irabazi-asmorik gabeko instituzioetatik	17			de instituciones sin fines de lucro
familia, enpresa, beste alor eta erak. batzuetatik		224		de empresas, familias y otros sectores y entidades
<b>Kap. IV: Gastu arruntetarako transf. eta dirulaguntzak</b>			<b>12.044.566</b>	<b>Cap. IV: Transferencias y subven. para gastos corrientes</b>
EAE AP-KES sailka. EAE SP ez erakundetan	26			en entidades no SP. CAE Clasificadas AP SEC CAE
EAEren finantza-inbertsioen diru-sarrerak		26		ingresos de inver. financieras en admón. pública CAE
Beste erakunde batzuetako kapitaleko partaidetzetatik	843			de participaciones en capital en otras entidades
Beste erakunde batzuetako kreditu-interesetatik	66			intereses créditos en otras entidades
beste erak. batzuetako f.-inbertsioen diru-sarr.		909		ingresos de inver. financieras en otras entidades
truke-alde positiboak	7			diferencias de cambio positivas
banku-kontuen interesak	1			intereses de cuentas corrientes bancarias
hainbat diru-sarrera finantzario		7		diversos ingresos financieros
alokatze eta antzeko eragiketengatiko sarrerak	116			ingresos por arrendamientos y opera. similares
zerbitzu ezberdinengatiko diru-sarrerak	399			ingresos por servicios diversos
bestelako diru-sarrerak	92			otros ingresos
ohizkanpoko diru-sarrerak	215			ingresos extraordinarios
ibilgetuaren sarrerak eta bestelako sarrera finantz.		823		ingresos del inmovilizado y otros ing. financieros
<b>Kap. V: Ondare-sarrerak</b>			<b>1.765</b>	<b>Cap. V: Ingresos patrimoniales</b>
eraikuntzak	2.797			construcciones
lurrak eta ondasun naturalak	53			terrenos y bienes naturales
garraio-elementuak	16			elementos de transporte
inbertsio materialen besterentzeak		2.866		enajenación de inversiones materiales
<b>Kap. VI: Inbertsio errealeen besterentzeak</b>			<b>2.866</b>	<b>Cap. VI: Enajenación de inversiones reales</b>
euskaral alor publikoko toki-erakundeetatik		11		de entidades locales del sector público vasco
estatuko administrazio zentraletik		200.551		de la administración central del estado
estatuko alor publikoko beste erakunde batzuetatik		10.547		de otras entidades del sector público español
atzerriko alor publikotik		130.490		del exterior
<b>Kap. VII: Kapital eragiketarako transf. eta dirulaguntzak</b>			<b>341.598</b>	<b>Cap. VII: Transf. y subv. para opera. de capital</b>
EAEko alor publikoko erakundeetako partaidetzak	475			participaciones en entidades sector público de la CAE
EAEko sektore publikoari emandako kredituak	1.418			créditos al sector público de la CAE
EAE AP-KES sailka. EAE SP ez erakundetan	355			en entidades no SP-CAE Clasificadas AP-SEC CAE
fin-inbertsioak EAE AP-KES sailka. EAE SP ez erakundetan		2.248		inv. fin. en entidades SP-CAE y ent. Clasif. AP-SEC CAE
kredituak	66.846			créditos
langileei emandako kredituak	4.439			créditos al personal
beste erakunde batzuetako finantza-inbertsioak		71.286		inversiones financieras en otras entidades
<b>Kap. VIII: Finantza-aktiboek gutxitzea</b>			<b>73.533</b>	<b>Cap. VIII: Disminución de activos financieros</b>
obligazioalk eta bonoak		1.165.110		obligaciones y bonos
<b>Kap. IX: Finantza-pasiboek gehikuntza</b>			<b>1.165.110</b>	<b>Cap. IX: Aumento de pasivos financieros</b>
<b>GUZTIRA</b>		<b>13.801.322</b>		<b>TOTAL</b>

VI.3 KOADROA / CUADRO VI.3

### 3.a.1. Foru-aldundien ekarpenak

#### a. Hasierako aurrekontua

2021. ekitaldirako Euskal Autonomia Erkidegoaren aurrekontuak finantzatzeko foru-aldundiek zenbateko ekarpena egin behar zuten aurreikustea, bai eta haietako bakoitzari ezar zekizkiokoen koefiziente horizontalak ere, martxoaren 23ko 2/2007 Legeari jarraiki zehaztu zituen Herri-Dirubideen Euskal Kontseiluak.

### 3.a.1. Aportaciones de las Diputaciones Forales

#### a. Presupuesto inicial

La previsión de las Aportaciones de las Diputaciones Forales a la financiación de los Presupuestos de la Comunidad Autónoma del País Vasco para el ejercicio 2021, así como los coeficientes horizontales aplicables fueron determinados de acuerdo con la Ley 2/2007, de 23 de marzo, por el Consejo Vasco de Finanzas Públicas.

2021ERAKO EKARPENAK / APORTACIONES PARA 2021		000€
<b>EKARPEN OROKORRA / APORTACIÓN GENERAL</b>		<b>8.979.352</b>
<b>EKARPEN BEREZIAK / APORTACIONES ESPECÍFICAS</b>		<b>639.778</b>
Ertzaintza / Policía Autónoma		34.257
Finantzaketa berria / Nueva financiación		175.617
Eskumen berriak / Nuevas competencias		429.904
<b>EKARPENAK GUZTIRA / TOTAL APORTACIONES</b>		<b>9.619.130</b>

#### VI.4 KOADROA / CUADRO VI.4

2021ERAKO EKARPEN OROKORRAREN KALKULUA CÁLCULO DE LA APORTACIÓN GENERAL PARA 2021		000€
<b>Ekonomia Itunaren kudeaketatik sortu eta banaketa-gai diren diru-sarrerak</b>		<b>14.250.073</b>
Ingresos derivados de la gestión del Concerto Económico sujetos a reparto		
<b>Itundutako zergen bilketa / Recaudación Tributos Concertados</b>		14.250.073
<b>Interesak / Intereses</b>		0
<b>Kupoaren metodologiatik eratorritako kenkariak</b>		<b>(1.429.754)</b>
Deducciones procedentes de la metodología del Cupo		
<b>1. Estatuarentzako Kupoa / Cupo al Estado</b>		<b>(762.963)</b>
<b>1.1. 2020ko kupo eta konpentsazioen likidazioa</b>		<b>76.389</b>
Liquidación Cupo y Compensaciones 2020		
<b>2020ko kupoaren likidazioa</b>		159.264
Liquidación Cupo 2020		
<b>2020ko finantza-kompentsazioen likidazioa</b>		(4.010)
Liquidación Compensaciones Financieras 2020		
<b>2020eko Enplegu-Politika Aktiboen likidazioa</b>		(78.865)
Liquidación Políticas Activas de Empleo (cap. 4+7 SPEE) 2020		
<b>1.2. 2021eko kupo likido eta konpentsazioak</b>		<b>(839.351)</b>
<b>Cupo Líquido y Compensaciones 2021</b>		
<b>2021eko kupo likidoa</b>		(1.289.338)
Cupo Líquido 2021		
<b>2021eko finantza-kompentsazioak</b>		89.329
Compensaciones financieras 2021		
<b>2021eko Enplegu-Politika Aktiboen EEZPren 4+7 kapituluak</b>		360.658
Políticas Activas de Empleo (cap. 4+7 SPEE) 2021		
<b>2. Ertzaintza / Policía autónoma</b>		<b>(34.257)</b>
<b>2020ko likidazioa / Liquidación 2020</b>		4.827
Liquidación 2020		
<b>2021eko balorazioa / Valoración 2021</b>		(39.084)
Valoración 2021		
<b>3. Finantzaketa berria / Nueva financiación</b>		<b>(198.395)</b>
<b>2020ko likidazioa / Liquidación 2020</b>		27.954
Liquidación 2020		
<b>2021eko balorazioa / Valoración 2021</b>		(226.350)
Valoración 2021		
<b>4. Eskumen berriak / Nuevas competencias</b>		<b>(434.138)</b>
<b>2020ko likidazioa / Liquidación 2020</b>		100.297
Liquidación 2020		
<b>2021eko balorazioa / Valoración 2021</b>		(534.435)
Valoración 2021		
<b>BANATU BEHARREKO BALIABIDEAK / RECURSOS A DISTRIBUIR</b>		<b>12.820.319</b>
Ekarpen Orokorra (% 70,04) / Aport. General (70,04%)		8.979.352
<b>EKARPEN OROKORRA GUZTIRA / TOTAL APORTACIÓN GENERAL</b>		<b>8.979.352</b>

#### VI.5 KOADROA / CUADRO VI.5

Lurralde historiko bakoitzaren ekarpena aurreko kopuruei (Ekarpen Orokorra eta Ekarpen Bereziak) koefiziente horizontalak aplikatuta kalkulatzen da, eta horrela lortzen da Ekarpenen Aurrekontua.

La Aportación de cada Territorio Histórico es el resultado de aplicar los coeficientes horizontales a las cantidades anteriores (Aportación General y Aportaciones Específicas) obteniéndose el Presupuesto de Aportaciones.

2021ERAKO KOEFIZIENTE HORIZONTALAK COEFICIENTES HORIZONTALES PARA 2021	
ARABA / ÁLAVA	16,22%
BIZKAIA	50,29%
GIPUZKOA	33,49%

VI.6 KOADROA / CUADRO VI.6

2021EKO EUSKAL AUTONOMIA ERKIDEGOAREN AURREKONTU OROKORRA PRESUPUESTO DE LA COMUNIDAD AUTÓNOMA DEL PAÍS VASCO 2021 FORU ALDUNDIEK EGIN BEHARREKO EKARPENAK / APORTACIONES DE LAS DIPUTACIONES FORALES 2021				
KONTZEPTUA / CONCEPTO	ARABA ÁLAVA 16,22%	BIZKAIA 50,29%	GIPUZKOA 33,49%	GUZTIRA TOTAL 100,00%
<b>EKARPEN OROKORRA</b> APORTACIÓN GENERAL	1.456.451	4.515.716	3.007.185	8.979.352
<b>EKARPEN BEREZIAK</b> APORTACIONES ESPECÍFICAS				
Ertzaintza / Policía Autónoma	5.557	17.228	11.472	34.257
Finantzaketa berria / Nueva financiación	28.485	88.318	58.814	175.617
Eskumen berriak / Nuevas competencias	69.730	216.199	143.975	429.904
<b>EKARPENAK GUZTIRA / TOTAL APORTACIONES</b>	<b>1.560.223</b>	<b>4.837.461</b>	<b>3.221.446</b>	<b>9.619.130</b>

VI.7 KOADROA / CUADRO VI.7

VI.8 koadroan adierazten dira, laburtuta eta epeka eta kontzeptuka zehaztuta, 2021. urtean zehar foru-aldundiek benetan zer ekarpen egin dituzten.

En el Cuadro VI.8 se muestra el resumen, detallado por plazos y conceptos, de las Aportaciones realmente desembolsadas por las Diputaciones Forales durante el 2021.

EPEAK ETA FORU-ALDUNDIEK 2021EAN EUSKAL AUTONOMIA ERKIDEGOARI EGINDAKO BENETAKO EKARPENAK PLAZOS Y APORTACIONES EFECTIVAS DE LAS DIPUTACIONES FORALES 2021 A LA CAPV								
KONTZEPTUAK / CONCEPTOS	I. EPEA PLAZO I otsaila febrero	II. EPEA PLAZO II apirila abril	III. EPEA PLAZO III ekaina junio	IV. EPEA PLAZO IV abuztua agosto	V. EPEA PLAZO V urria octubre	VI. EPEA PLAZO VI azaroa noviembre	LIKID. LIQUID. 22ko otsa. feb. 22	EKARPEN APORTAC. 2021
<b>EKARPEN OROKORRA / APORTACIÓN GENERAL</b>	1.496.559	1.496.559	1.507.856	1.507.856	1.497.690	2.428.358	269.084	10.203.963
<b>EKARPEN BEREZIAK / APORTACIONES ESPECÍFICAS</b>								
Ertzaintza / Policía Autónoma	5.710	5.710	5.270	5.270	5.598	5.598		33.154
Finantzaketa berria / Nueva Financiación	29.269	29.269	27.014	27.014	28.906	28.906		170.380
Eskumen berriak / Nuevas competencias	71.651	71.651	62.088	62.088	64.130	64.130	26.519	422.256
Abal publikoak emateko aparteko programa								
<b>GUZTIRA / TOTAL</b>	<b>1.603.188</b>	<b>1.603.188</b>	<b>1.602.228</b>	<b>1.602.228</b>	<b>1.596.324</b>	<b>2.526.992</b>	<b>295.604</b>	<b>10.829.753</b>
<b>ARABA / ÁLAVA</b>	<b>260.037</b>	<b>260.037</b>	<b>259.881</b>	<b>259.881</b>	<b>258.924</b>	<b>409.878</b>	<b>47.947</b>	<b>1.756.586</b>
<b>BIZKAIA</b>	<b>806.243</b>	<b>806.243</b>	<b>805.761</b>	<b>805.761</b>	<b>802.791</b>	<b>1.270.824</b>	<b>148.659</b>	<b>5.446.283</b>
<b>GIPUZKOA</b>	<b>536.908</b>	<b>536.908</b>	<b>536.586</b>	<b>536.586</b>	<b>534.609</b>	<b>846.290</b>	<b>98.998</b>	<b>3.626.884</b>

VI.8 KOADROA / CUADRO VI.8

## **b. Ekitaldian zeharreko aldaketak**

2/2007 Legeak ezarritakoari jarraiki, ekitaldian zehar ekarpenek izan ditzaketan aldaketak zati berdinetan banatuko dira, ekitaldi horretan muga-egunera iritsi gabeko ordainketa-epeen artean.

2021eko ekitaldian, ekarpenak berriro kalkulatu beharra eragin duten zenbait gertaera daude:

Ekainean, 2020ko kupoaren likidazioagatiko eta 2021erako onartutako Estatuko Aurrekontu Orokorren arabera kalkulaturako 2021eko kupoaren behin-behineko balorazio berri batengatiko Ekarpen Orokorra eta Ekarpen Bereziak birkalkulatzen dira.

Euskal Autonomia Erkidegoak Autonomiaren Aldeko eta Mendetasunari Arreta Eskaintzeko Sistemari (SAAD) adostutako mailan Estatuaren zuzkiduretan duen partaidetzari buruz Ekonomia Itunaren Batzorde Mistoak 2021eko uztailaren 29an hartutako erabakiaren ondorioz, eta Estatuko Administrazioak ISSNren esleipenari buruz dituen eginkizunak eta zerbitzuak Euskal Autonomia Erkidegoari eskualdatzearen ondorioz, ekarpenak egiteko urriko epea berriz kalkulatu behar da.

Azaroan, ohikoa denez, eta 2/2007 Legearen 23. artikuluan ezarritakoarekin bat etorriz, likidazio aurreko doikuntza bat egin zen, Ekonomia Itunaren kudeaketatik eratorritako diru-sarreraren likidazio-aurreikuspenen arabera, Herri-Dirubideen Euskal Kontseiluak 2021eko urriaren 15ean egindako bilkuran onartuak.

2022ko otsailean, 2021 ekitaldiko ekarpenen likidazioa egin zen, itundutako zergetan benetan bildutakoari dagokionez foru-aldundiek kontabilizatutakoa oinarri hartuta eta kalkuluan parte hartzen duten gainerako aldagaien datu errealak ikusita.

VI.9. koadroan ikusten da goian adierazitako egoera horietako bakoitzak zer-nolako eragina izan zuen ekarpenen birkalkulatzean aurreko egoerarekiko.

## **b. Modificaciones durante el ejercicio**

De acuerdo con lo establecido en la Ley 2/2007, las modificaciones de las Aportaciones serán distribuidas a partes iguales entre los plazos del ejercicio pendientes de vencimiento.

En el ejercicio 2021 hay varios hechos que provocan un recálculo de las Aportaciones:

En el mes de junio se recalculan la Aportación General y las Aportaciones Específicas por la liquidación del Cupo del año 2020 y por una nueva valoración provisional del Cupo 2021 calculado de acuerdo con los Presupuestos Generales del Estado aprobados para 2021.

El acuerdo de la Comisión Mixta de Concerto Económico de 29 de julio de 2021 en relación con la participación del País Vasco en las dotaciones del Estado en el nivel acordado del Sistema para la Autonomía y Atención a la Dependencia (SAAD) junto con el traspaso a la Comunidad Autónoma del País Vasco de las funciones y servicios de la Administración del Estado relativas a la asignación del ISSN, llevan a recalcular el plazo de aportaciones del mes de octubre.

En el mes de noviembre, como es habitual y conforme a lo establecido en el artículo 23 de la Ley 2/2007, se realizó un ajuste preliquidatorio de acuerdo a las previsiones de liquidación de los ingresos derivados de la gestión del Concerto Económico, aprobadas por el Consejo Vasco de Finanzas Públicas en la sesión celebrada el día 15 de octubre de 2021.

En febrero de 2022 se practicó la liquidación de las Aportaciones del ejercicio 2021 en función de la recaudación real por tributos concertados contabilizada por las Diputaciones Forales y a la vista de los datos reales del resto de variables que intervienen en su cálculo.

La incidencia de cada una de las circunstancias anteriores en el recálculo de las Aportaciones, con respecto a la situación inmediata anterior, se indica en el Cuadro VI.9.

**EKARPENEN ALDAKETAK / MODIFICACIONES EN LAS APORTACIONES**

000€

<b>KONTZEPTUAK</b> CONCEPTOS	<b>III. EPEA</b> PLAZO III <b>ekaina</b> junio	<b>V. EPEA</b> PLAZO V <b>urria</b> octubre	<b>VI. EPEA</b> PLAZO VI <b>azaroa</b> noviembre	<b>LIKID.</b> LIQUID. <b>2022ko ots.</b> febrero 2022
<b>EKARPEN OROKORRA</b> APORTACIÓN GENERAL	11.298	-10.166	930.668	269.084
<b>EKARPEN BEREZIAK</b> APORTACIONES ESPECÍFICAS				
<b>Ertzaintza /</b> Policía Autónoma	-440	328		
<b>Finantzaketa berria /</b> Nueva Financiación	-2.255	1.892	0	
<b>Eskumen berriak /</b> Nuevas competencias	-9.563	2.042		26.519
<b>Abal publikoak emateko aparteko programa /</b> Programa extraordinario de concesión de avales públicos				
<b>ALDAKETAK, GUZTIRA</b> TOTAL MODIFICACIONES	-960	-5.905	930.668	295.604

**Aurreko egoerarekiko aldaketak /** Modificaciones respecto de la situación inmediata anterior

**VI.9 KOADROA / CUADRO VI.9**

Jakina, aldaketa horien guztirako kopurua bat dator ekarpenen likidazioaren —Herri Dirubideen Euskal Kontseiluak onartzen duena— eta hasieran onartutako kopuruaren artean dagoen aldearekin (VI.10 koadroa).

El importe acumulado de estas modificaciones coincide, lógicamente, con la diferencia entre la liquidación de las aportaciones, que se aprueba por el Consejo Vasco de Finanzas Públicas, y las cifras inicialmente aprobadas (Cuadro VI.10).

**EUSKAL AUTONOMIA ERKIDEGOAK 2021EAN IZANDAKO EKARPENEN AURREKONTUA ETA LIKIDAZIOA  
PRESUPUESTO Y LIQUIDACIÓN DE LAS APORTACIONES DE LA COMUNIDAD AUTÓNOMA DEL PAÍS VASCO 2021**

000€

<b>FORU-ALDUNDIEN EKARPENAK</b> APORTACIONES DE LAS DD. FF.	<b>LIKIDAZIOA</b> LIQUIDACIÓN	<b>AURREKONTUA</b> PRESUPUESTO	<b>DIFERENTZIA</b> DIFERENCIA
<b>EKARPEN OROKORRA /</b> APORTACIÓN GENERAL	10.203.963	8.979.352	1.224.611
<b>EKARPEN BEREZIAK /</b> APORTACIONES ESPECÍFICAS			
<b>Ertzaintza /</b> Policía Autónoma	33.154	34.257	-1.103
<b>Finantzaketa berria /</b> Nueva financiación	170.380	175.617	-5.237
<b>Eskumen berriak /</b> Nuevas competencias	422.256	429.904	-7.648
<b>Abal publikoak emateko aparteko programa</b> Programa extraordinario de concesión de avales públicos			
<b>EKARPENAK GUZTIRA /</b> TOTAL APORTACIONES	10.829.753	9.619.130	1.210.623

**VI.10 KOADROA / CUADRO VI.10**

Zerga-bilketak, COVID-19aren pandemiak eragindako krisi ekonomikoaren ondorioz 2020an erregistratutako beherakada handiaren ondoren, aurrerapen handia erakutsi du 2021ean, guztira 15.963,0 milioi euro gehituta (+% 14,4), 2020ko urriaren egindako aurreikuspenak 1.712.953 mila eurotan gaindituz. Horrek, Estatuari ordaindutako kupoaren jaitsierarekin batera, ekarpen orokorraren igoera oso handia ekarri du.

La recaudación, tras la importante caída registrada en 2020 como consecuencia de la crisis económica derivada por la pandemia de COVID-19, ha mostrado en 2021 un importante avance, sumando un total de 15.963,0 millones de euros (+14,4%), superando a las previsiones efectuadas en octubre de 2020 en 1.712.953 miles de euros. Este hecho junto con un descenso en el Cupo pagado al Estado ha supuesto un aumento muy importante de la Aportación General.



Bestalde, Ekonomia Itunaren Batzorde Mistoaren akordioak konpentsatu egin du, hein handi batean, kupoaren indizeen jaitsiera, batez ere 2020koa, koronabirusak eragindako krisiaren ondorioz, bai eta enplegu-politika aktiboen arloko programen eta jardueren finantzaketaren murrizketa ere, Estatuak Autonomiaren Aldeko eta Mendetasunari Arreta Eskaintzeko Sistemari (SAAD) adostutako mailan duen parte-hartzeari dagokionez eta Estatuko Administrazioetik egindako zerbitzu-eskualdaketengatik.

Por otro lado, el descenso de los índices de Cupo en especial el de 2020, debido a la crisis provocada por el Coronavirus, junto con el decremento de la financiación de los programas y actuaciones en materia de políticas activas de empleo se han visto compensados en gran parte por el acuerdo de la Comisión Mixta de Concierto Económico en relación a la participación del País Vasco en las dotaciones del Estado en el nivel acordado del Sistema para la Autonomía y Atención a la Dependencia (SAAD) y los traspasos de servicios desde la Administración del Estado.

**FORU-ALDUNDIEN 2021EKO AURREKONTUA ETA LIKIDAZIOA**  
**PRESUPUESTO Y LIQUIDACIÓN DIPUTACIONES FORALES 2021**  
**ITUNDAKO ZERGEN BILKETA / RECAUDACIÓN TRIBUTOS CONCERTADOS**

000€

LH / TT.HH.	BENETAN BILDUTAKOA RECAUDACIÓN REAL	AURREKONTUA PRESUPUESTO	ALDEA DIFERENCIA
ARABA / ÁLAVA	2.486.572	2.259.526	227.046
BIZKAIA	8.136.274	7.341.590	794.685
GIPUZKOA	5.340.180	4.648.957	691.222
<b>GUZTIRA / TOTAL</b>	<b>15.963.026</b>	<b>14.250.073</b>	<b>1.712.953</b>

**VI.11 KOADROA / CUADRO VI.11**

Horrela, 2021eko ekitaldiko foru-aldundien ekarpenen likidazioa 10.829.753 mila eurokoa izan zen, % 17,5 igoerarekin 2020ko ekitaldiarekiko (9.217.812 mila euro).

De esta forma, la liquidación de las Aportaciones de las Diputaciones Forales del ejercicio 2021 fue de 10.829.753 miles de euros, lo que supone un aumento del 17,5% con respecto a las del ejercicio 2020 (9.217.812 miles de euros).

Foru-aldundiek 2021eko ekitaldian egindako Ekarpen Orokorraren likidazioren xehetasuna VI.12 koadroan adierazten da.

El detalle de la liquidación de la Aportación General de las Diputaciones Forales del ejercicio 2021 se refleja en el cuadro VI.12.

**2021ERAKO EKARPEN OROKORRAREN LIKIDAZIOA**  
LIQUIDACIÓN DE LA APORTACIÓN GENERAL DE 2021

000€

<b>Ekonomia Itunaren kudeaketatik sortu eta banaketa-gai diren diru-sarrerak</b>	<b>15.963.026</b>
Ingresos derivados de la gestión del Concierto Económico sujetos a reparto	
<b>Itundutako zergen bilketa</b> / Recaudación Tributos Concertados	15.963.026
<b>Interesak</b> / Intereses	0
<b>Kupoaren metodologiatik eratorritako kenkariak</b>	<b>(1.394.261)</b>
Deducciones procedentes de la metodología del Cupo	
<b>1. Estatuarentzako Kupoa</b> / Cupo al Estado	<b>(723.899)</b>
<b>1.1. 2020eko kupo likido, konpentsazioak eta Enplegu Politikak likidazioa</b>	<b>277.332</b>
Liquidación de Cupo líquido, compensaciones y Políticas Empleo 2020	
<b>2020ko kupoaren likidazioa</b>	299.399
Liquidación Cupo 2020	
<b>2020ko finantza-kompentsazioen likidazioa</b>	(8.024)
Liquidación compensaciones financieras 2020	
<b>2020ko Enplegu-Politika Aktiboen likidazioa</b>	(16.174)
Liquid. Polít. Activas de Empleo (cap. 4+7 SPEE) 2020	
<b>2020ko Enplegu-Politika Aktiboen likidazioari doikuntza.</b>	2.131
Ajuste liquidación Políticas activas empleo 2020	
<b>1.2. 2021eko kupo likido, konpentsazioak eta Enplegu Politikak</b>	<b>(1.001.231)</b>
Cupo líquido, compensaciones y Políticas Empleo 2021	
<b>2021eko kupo likidoa</b>	(1.393.056)
Cupo líquido 2021	
<b>2021eko finantza konpentsazioak</b>	80.046
Compensaciones financieras 2021	
<b>2021eko Enplegu-Politika Aktiboen EEZPren 4+7 kapituluak</b>	275.296
Políticas Activas de Empleo (cap. 4+7 SPEE) 2021	
<b>2021eko Eskumen Berriak</b>	17.635
Nuevas competencias 2021	
<b>2021.07.29ko CMCEren hamahirugarren akordioa</b>	18.848
Acuerdo decimotercero CMCE 29.07.2021	
<b>2. Ertzaintza</b> / Policía autónoma	<b>(33.154)</b>
<b>2020ko likidazioa</b> / Liquidación 2020	9.074
<b>2021eko balorazioa</b> / Valoración 2021	(42.228)
<b>3.-Finantzaketa berria</b> / Nueva financiación	<b>(210.854)</b>
<b>2020ko likidazioa</b> / Liquidación 2020	52.551
<b>2021eko balorazioa</b> / Valoración 2021	(263.405)
<b>4. Eskumen berriak</b> / Nuevas competencias	<b>(426.354)</b>
<b>2020ko likidazioa</b> / Liquidación 2020	54.333
<b>2021eko balorazioa</b> / Valoración 2021	(480.687)
<b>BANATU BEHARREKO BALIABIDEAK</b> / RECURSOS A DISTRIBUIR	<b>14.568.765</b>
<b>Ekarpén Orokorra (% 70,04)</b> / Aport. General (70,04%)	10.203.963
<b>EKARPEN OROKORRA GUZTIRA</b> / TOTAL APORTACIÓN GENERAL	<b>10.203.963</b>

**VI.12 KOADROA / CUADRO VI.12**

Abal-plan horri dagokionez, Herri-Dirubideen Euskal Kontseiluak, 2010eko otsailaren 12an erabaki zuen baita ere zenbateko kobraezinaren berreskurapenak erakundeen artean banatzea, dagozkien koefiziente bertikal eta horizontalen arabera. 2011ko otsailaren 15ean eta 2012ko otsailaren 14an egindako bileretan onartu zen aurreko formula bera aplikatzea emandako abalen komisiotatik eratorritako zenbatekoak banatzeko.

En relación con este plan de avales, el Consejo Vasco de Finanzas Públicas en sesión celebrada el 12 de febrero de 2010 acordó asimismo la fórmula de reparto institucional de las recuperaciones de importes fallidos en función de sus respectivos coeficientes vertical y horizontales. En las sesiones celebradas el 15 de febrero de 2011 y el 14 de febrero de 2012, se acordó la misma fórmula de reparto para las comisiones de avales.

2022ko otsailean 1.539,8 mila euro banatu dira zenbateko kobraezinaren berreskurapen gisa. Banaketa honako hau izan da:

En febrero de 2022 se han repartido 1.539,8 miles de euros en concepto de recuperación de fallidos con la siguiente distribución:

000€

ERAKUNDEA / INSTITUCIÓN	%	ABALEN PLANA PLAN DE AVALES
<b>EUSKO JAURLARITZA / GOBIERNO VASCO</b>	70,04	<b>1.078,5</b>
<b>FORU ALDUNDIAK / DIPUTACIONES FORALES</b>	29,96	<b>461,3</b>
<b>ARABA / ÁLAVA</b>		74,8
<b>BIZKAIA</b>		232,0
<b>GIPUZKOA</b>		154,5
<b>GUZTIRA / TOTAL</b>	<b>100,00</b>	<b>1.539,8</b>

**VI.13 KOADROA / CUADRO VI.13**

Bestalde, Herri-Dirubideen Euskal Kontseiluak, 2006ko otsailaren 13an egindako bileran, onartu zuen Zailtasunak dituzten Enpresentzako Ezohiko Laguntza Planarengatik (3R) 2006ko urtarrilaren 1etik egindako berreskurapenen zenbatekoa erakundeen artean urtero banatzea, dagozkien koefiziente bertikal eta horizontalen arabera.

Por otra parte, el Consejo Vasco de Finanzas Públicas, en su reunión de 13 de febrero de 2006, acordó que el importe de las recuperaciones por el Plan de Actuación Extraordinario para Empresas en Dificultades (3R) efectuadas a partir del 1 de enero de 2006 se distribuyera anualmente entre las instituciones del País Vasco, en función de sus coeficientes vertical y horizontales.

2022ko otsailean 9,0 mila euro banatu dira. Banaketa honako hau izan da:

En febrero de 2022 se han repartido 9,0 miles de euros con la siguiente distribución:

000€

ERAKUNDEA / INSTITUCIÓN	%	3R PLANA PLAN 3R
<b>EUSKO JAURLARITZA / GOBIERNO VASCO</b>	70,04	<b>6,3</b>
<b>FORU ALDUNDIAK / DIPUTACIONES FORALES</b>	29,96	<b>2,7</b>
<b>ARABA / ÁLAVA</b>		0,4
<b>BIZKAIA</b>		1,4
<b>GIPUZKOA</b>		0,9
<b>GUZTIRA / TOTAL</b>	<b>100,00</b>	<b>9,0</b>

**VI.14 KOADROA / CUADRO VI.14**

Gainera, Herri-Dirubideen Euskal Kontseiluak, 2017ko otsailaren 13an egindako bileran, erabaki zuen Proiektu Estrategikoetarako Funtsa ez-betetze espedienteak direla eta, jasotzen diren diru-kopuruak, erakunde guztien artean banatzea urtero, bakoitzari dagozkion koefiziente bertikal eta horizontalen arabera.

Además, el Consejo Vasco de Finanzas Públicas en su reunión de 13 de febrero de 2017 acordó que los importes recuperados de los expedientes de incumplimiento correspondientes al Fondo de Proyectos Estratégicos, se repartieran anualmente entre todas las instituciones en función de sus coeficientes vertical y horizontales respectivos.



2022ko otsailean 452,5 mila euro banatu dira.  
Banaketa honako hau izan da:

En febrero de 2022 se han repartido 452,5 miles de euros con la siguiente distribución:

000€

ERAKUNDEA / INSTITUCIÓN	%	FPE
<b>EUSKO JAURLARITZA / GOBIERNO VASCO</b>	70,04	<b>316,9</b>
<b>FORU ALDUNDIAK / DIPUTACIONES FORALES</b>	29,96	<b>135,6</b>
<b>ARABA / ÁLAVA</b>		22,0
<b>BIZKAIA</b>		68,2
<b>GIPUZKOA</b>		45,4
<b>GUZTIRA / TOTAL</b>	<b>100,00</b>	<b>452,5</b>

VI.15 KOADROA / CUADRO VI.15

### c. 2007-2021 aldiko bilakaera

VI.16 koadroan, foru-aldundiek Euskal Autonomia Erkidegoari 2007-2021 aldian egindako ekarpenen likidazioa jasotzen da, eta V.2 eta V.3 grafikoetan, berriz, grafikoki adierazita daude, kontzeptuka eta foru-aldundika, hurrenez hurren.

### c. Evolución en el período 2007-2021

En el Cuadro VI.16 se recoge la liquidación de las Aportaciones de las Diputaciones Forales a las Instituciones Comunes de la Comunidad Autónoma del País Vasco, realizadas durante el período 2007-2021, y de forma gráfica en los Gráficos V.2 y V.3, según conceptos y por Diputaciones Forales, respectivamente.

**FORU-ALDUNDIEK EUSKADIKO ERAKUNDE ERKIDEEI EGINDAKO EKARPENEN BILAKAERA**  
EVOLUCIÓN DE LAS APORTACIONES REALIZADAS POR LAS DD. FF. A LAS INSTITUCIONES COMUNES DEL PAÍS VASCO

000€

	EKARPEN OROKORRA APORTACIÓN GENERAL	EKARPEN BEREZIAK APORTACIONES ESPECÍFICAS	2011. 10. 14KO HDEKAREN 4. AKORDIOA ACUERDO Nº 4 DEL CVFP DE 14.10.2011	EKARPEN GUZTIRA TOTAL APORTACIONES	ARABA / ÁLAVA	BIZKAIA	GIPUZKOA
2007	8.460.069	140.973		<b>8.601.042</b>	1.451.856	4.314.283	2.834.903
2008	7.754.813	141.316		<b>7.896.129</b>	1.338.394	3.955.961	2.601.775
2009	6.847.227	230.403		<b>7.077.630</b>	1.196.827	3.534.569	2.346.234
2010	7.774.246	203.882		<b>7.978.128</b>	1.349.102	4.000.233	2.628.793
2011	7.314.810	600.619		<b>7.915.428</b>	1.328.209	3.975.128	2.612.091
2012	7.447.837	472.295	391.811	<b>8.311.943</b>	1.532.207	4.149.226	2.630.510
2013	7.428.008	392.925		<b>7.820.933</b>	1.269.337	3.969.124	2.582.472
2014	7.845.378	416.055		<b>8.261.433</b>	1.321.829	4.208.374	2.731.230
2015	7.987.883	451.723		<b>8.439.606</b>	1.386.627	4.265.377	2.787.602
2016	8.224.923	509.580		<b>8.734.503</b>	1.430.712	4.423.152	2.880.639
2017	8.134.577	1.698.393		<b>9.832.970</b>	1.617.523	4.981.382	3.234.064
2018	9.366.098	631.329		<b>9.997.427</b>	1.643.577	5.035.704	3.318.146
2019	9.633.564	738.100		<b>10.371.664</b>	1.698.879	5.228.356	3.444.430
2020	8.561.419	656.394		<b>9.217.812</b>	1.499.738	4.644.856	3.073.219
2021	10.203.963	625.790		<b>10.829.753</b>	1.756.586	5.446.283	3.626.884

VI.16 KOADROA / CUADRO VI.16

**EUSKAL AUTONOMIA ERKIDEGOARI EGINDAKO EKARPENA**  
**APORTACIONES A LA COMUNIDAD AUTÓNOMA DEL PAÍS VASCO**  
**2007-2021 ALDIA / PERÍODO 2007-2021**



**VI.2 GRAFIKOA / GRÁFICO VI.2**

Foru-aldundiek aldi horretan egindako ekarpenei dagokienez, hauexek dira zedarri nagusiak:

2007ko martxoaren 23an, Eusko Legebiltzarrak 2/2007 Legea onartu zuen, Baliabideen banaketarako eta foru-aldundiek Euskal Autonomia Erkidegoaren aurrekontuak finantzatzeko egin beharreko ekarpenak zehazteko 2007-2011 aldian aplikatuko den metodologiari buruzkoa. Lege horretan, aintzat hartu beharreko aurreikuspenak ere hartu dira kontuan, aldi horretan kupoa kalkulatzeko metodologia dela-eta, Estatuko Administrazioarekin sinatutako akordio berrietatik etor daitezkeen egoera berriak ere jasota egon daitezkeen.

Urtarrilaren 9ko 3/2009 Errege Dekretuaren bidez, ikerketa eta garapen zientifiko eta teknikoaren eta berrikuntzaren arloko zenbait eskumen eskualdatu ziren EAera, 2009ko urtarrilaren 1etik eragina izan zutela. Azaroaren 5eko 1441/2010 eta 1442/2010 Errege Dekretuaren bitartez, 2011ko urtarrilaren 1etik aurrerako eraginarekin, Euskal Autonomia Erkidegoari eskualdatu zitzaizkion lanaren, enpleguaren eta enplegurako lanbide-heziketaren esparruko lan-arloko legeria betearazteko eginkizun eta zerbitzuak; ordura arte, Estatuko Enplegu

Los hitos más significativos en las Aportaciones de la Diputaciones Forales durante este período son los siguientes:

El 23 de marzo de 2007, el Parlamento Vasco aprobó la Ley 2/2007, de metodología de distribución de recursos y de determinación de las Aportaciones de las Diputaciones Forales a la financiación de los Presupuestos de la Comunidad Autónoma del País Vasco, aplicable al período 2007-2011, donde se introducen las previsiones necesarias para recoger los aspectos que se derivan de los nuevos acuerdos con la Administración del Estado en relación con la metodología de cálculo del Cupo para dicho periodo.

Por el Real Decreto 3/2009, de 9 de enero se traspasaron a la CAPV competencias en materia de investigación y desarrollo científico y técnico e innovación, con efectividad a partir del 1 de enero de 2009. Por los Reales Decretos 1441/2010 y 1442/2010, de 5 de noviembre fueron traspasados a la Comunidad Autónoma del País Vasco, con efectividad 1 de enero de 2011, las funciones y servicios en materia de ejecución de la legislación laboral en el ámbito del trabajo, el empleo y la formación profesional para el empleo, que realizan el Servicio Público de Empleo Estatal

Zerbitzu Publikoak eta Itsasoko Gizarte Institutuak (IGI) gauzatzen zituzten eskumen horiek.

891/2011, 892/2011, 893/2011, 894/2011, 896/2011, 897/2011, 898/2011, 899/2011 eta 900/2011 Errege Dekretuen bidez, 2011ko uztailaren 1etik aurrerako eraginarekin, Euskal Autonomia Erkidegoari eskualdatu zitzaizkion hurrengo arloko zereginak eta zerbitzuak: espetxe erakundeetako maisu-maistrak, haur-eta lehen-hezkuntzako ikastetxe publikoetako erlijio-irakasleak, irakaskuntzako atzerriko titulu eta ikasketak homologatu eta baliozkotzea, espetxe-osasuna, jabetza intelektualari buruzko legeria betearaztea, Estatuaren titulartasuneko artxiboak kudeatzea, nautikako eta arrantzetako irakaskuntzak, uretako eta urpeko kirolen irakaskuntzak, urpekaritza profesionalari buruzko zereginak eta zerbitzuak, enplegu-erregulazioko espedienteak eta itsas garraioa.

895/2011 Errege Dekretuaren bidez, Lan eta Gizarte Segurantzako Ikuskaritzaren ikuskaritzako funtzio publikoaren arloko zereginak eta zerbitzuak eskualdatu ziren Euskal Autonomia Erkidegora, 2012ko urtarrilaren 1etik aurrerako eraginarekin.

86/2018, 87/2018 eta 88/2018 dekretuen bidez, 2018ko ekainaren 1etik aurrerako eraginarekin, Arabako, Bizkaiko eta Gipuzkoako lurralde historikoei eskualdatzen zaizkie Estatuaren titulartasuneko artxiboak, 897/2011 Errege Dekretuaren bidez Autonomia Erkidegoari eskualdatuak.

Abenduaren 3ko 1414/2018 Errege Dekretuaren bidez, zabaldu egiten dira Estatuako Administrazioak errepideen arloan irailaren 26ko 2769/1980 Errege Dekretuaren bidez Euskal Autonomia Erkidegoari eskualdatutako eginkizunak eta zerbitzuak. AP-1eko euskal tartearen eskualdatzea da, 2018ko abenduaren 1etik aurrerako eraginarekin.

Abenduaren 7ko 1434/2018 Errege Dekretuaren bidez, Basurtuko ospitalea-Ariz eta Irauregi-Lutxana-Barakaldo trenbide-lineei dagokienez Estatuako Administrazioak trenbideen eta trenbideko garraioaren arloetan dituen eginkizunak eta zerbitzuak Euskal Autonomia Erkidegoari eskualdatzen dira abenduaren 15etik aurrera.

(SPEE) y el Instituto Social de la Marina (ISM).

Por los Reales Decretos 891/2011, 892/2011, 893/2011, 894/2011, 896/2011, 897/2011, 898/2011, 899/2011, 900/2011 fueron traspasados a la Comunidad Autónoma del País Vasco con efectividad 1 de julio de 2011, las funciones y servicios en materia de maestros en instituciones penitenciarias, profesorado de religión en centros públicos de Educación Infantil y Primaria, homologación y convalidación de títulos y estudios extranjeros, sanidad penitenciaria, ejecución de la legislación sobre la propiedad intelectual, gestión de archivos de titularidad estatal, enseñanzas náutico pesqueras, náutico deportivas y subacuático deportivas y funciones y servicios de buceo profesional, expedientes de regulación de empleo y transporte marítimo.

Por el Real Decreto 895/2011 fueron traspasados a la Comunidad Autónoma del País Vasco con efectividad 1 de enero de 2012, las funciones y servicios en materia de función pública e inspectora de la inspección de trabajo y seguridad social.

Por los decretos 86/2018, 87/2018 y 88/2018 se traspasan a los Territorios Históricos de Álava, Bizkaia y Gipuzkoa con efectividad 1 de junio de 2018 los archivos de titularidad estatal, traspasados a la Comunidad Autónoma por el Real Decreto 897/2011.

Por el Real Decreto 1414/2018, de 3 de diciembre, se amplían funciones y servicios de la Administración del Estado traspasados a la Comunidad Autónoma del País Vasco por el Real Decreto 2769/1980, de 26 de septiembre, en materia de carreteras. Se trata del traspaso del tramo vasco de la AP-1, con efectividad 1 de diciembre de 2018.

Por el Real Decreto 1434/2018, de 7 de diciembre, se traspasan a la Comunidad Autónoma del País Vasco las funciones y servicios de la Administración del Estado en materia de ferrocarriles y transporte ferroviario en relación con las líneas ferroviarias Basurto Hospital-Ariz e Irauregi-Lutxana-Barakaldo con efectividad 15 de

48/2019, 49/2019 eta 50/2019 dekretuen bidez, Araba, Bizkaia eta Gipuzkoako lurralde historikoei eskualdatzen zaie, 2019ko apirilaren 2ko eraginarekin, AP-1 autobidearen euskal tartea, 1414/2018 Errege Dekretuaren bidez autonomia-erkidegoari eskualdatu zitzaiona.

Apirilaren 26ko 314/2019 Errege Dekretuaren bidez, Euskal Autonomia Erkidegora zabaldu ziren errepideen arloko eginkizunak eta zerbitzuak, AP-68 Bilbo-Zaragoza autobidearen tarteari dagokionez, Euskal Autonomia Erkidegotik igarotzen baita. Eskualdaketa 2019ko maiatzaren 7an gauzatu da.

Uztailaren 14ko 665/2020, 666/2020 eta 667/2020 Errege Dekretuen bidez, Euskal Autonomia Erkidegora zabaldu ziren honako arlo hauetako eginkizunak eta zerbitzuak:

- Lan-arloko legeria betearaztea: kaleratze kolektiboko espedienteek eragindako langileei erretiro arrunta hartu aurreko laguntzak ematea.
- Farmazia-produktuei buruzko Estatuko legeria betearazte.
- Eskola-asegurua osasun-prestazioen kudeaketari atxikitako bitartekoak.

Eraginkortasun-data 2020ko uztailaren 16a da.

Ekainaren 29ko 474/2021 Errege Dekretuaren bidez, Euskal Autonomia Erkidegoari eskualdatzen zaizkio Estatuko Administrazioak espetxe-arloan Estatuko legeria betearazteko dituen eginkizunak eta zerbitzuak. Eskualdaketa eraginkortasun-data 2021eko urriaren 1a da.

Ekainaren 29ko 475/2021 Errege Dekretuaren bidez, Euskal Autonomia Erkidegoari eskualdatzen zaizkio ISSNren (International Standard Serial Number) esleipenari buruzko Estatuko Administrazioaren eginkizunak eta zerbitzuak. Eskualdaketa hori 2021eko uztailaren 8an gauzatu zen.

Ekainaren 29ko 476/2021 Errege Dekretuaren bidez, Euskal Autonomia Erkidegoari

diciembre de 2018.

Por los decretos 48/2019, 49/2019 y 50/2019 se traspasan a los Territorios Históricos de Álava, Bizkaia y Gipuzkoa con efectividad 2 de abril de 2019 el tramo vasco de la AP-1, traspasado a la Comunidad Autónoma por el Real Decreto 1414/2018.

Por el Real Decreto 314/2019, de 26 de abril, se amplían a la Comunidad Autónoma del País Vasco funciones y servicios en materia de carreteras, en relación con el tramo de la autopista AP-68 Bilbao-Zaragoza que discurre por territorio de la Comunidad Autónoma del País Vasco. La fecha de efectividad de este traspaso es el 7 de mayo de 2019.

Por los Reales Decretos 665/2020, 666/2020 y 667/2020 de 14 de julio, se amplían a la Comunidad Autónoma del País Vasco funciones y servicios en materia de:

- Ejecución de la legislación laboral: ayudas previas a la jubilación ordinaria a trabajadores afectados por expedientes de despido colectivo.
- Ejecución de la legislación del Estado sobre productos farmacéuticos.
- Medios adscritos a la gestión de prestaciones sanitarias del Seguro Escolar.

La fecha de efectividad es el 16 de julio de 2020.

Por el Real Decreto 474/2021, de 29 de junio, se traspasan a la Comunidad Autónoma del País Vasco las funciones y servicios de la Administración del Estado sobre ejecución de la legislación del Estado en materia penitenciaria. La fecha de efectividad del traspaso es el 1 de octubre de 2021.

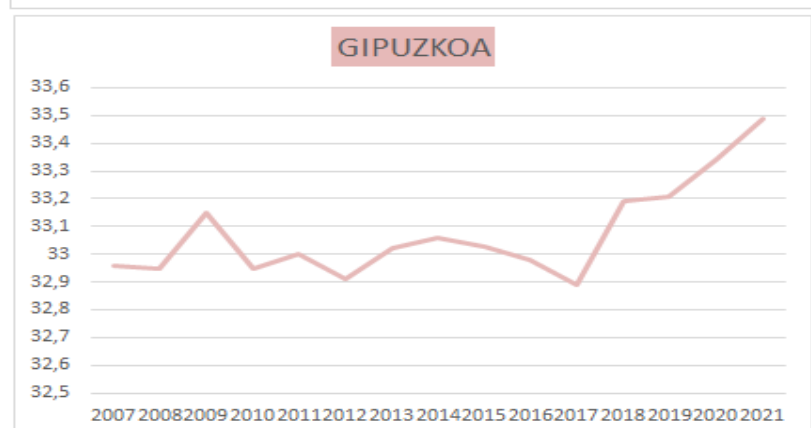
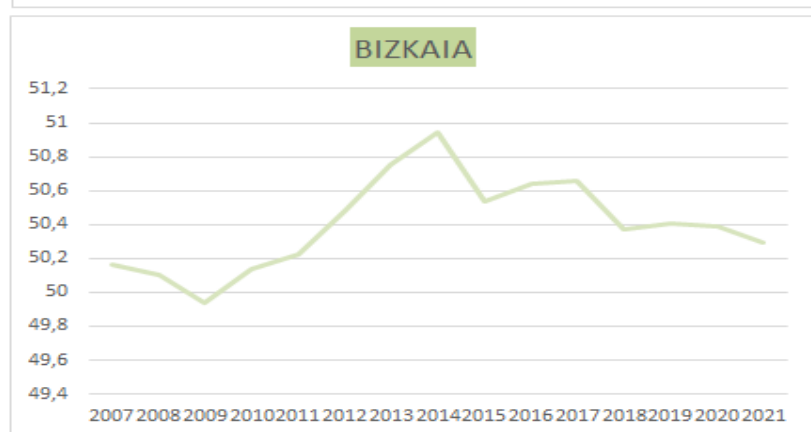
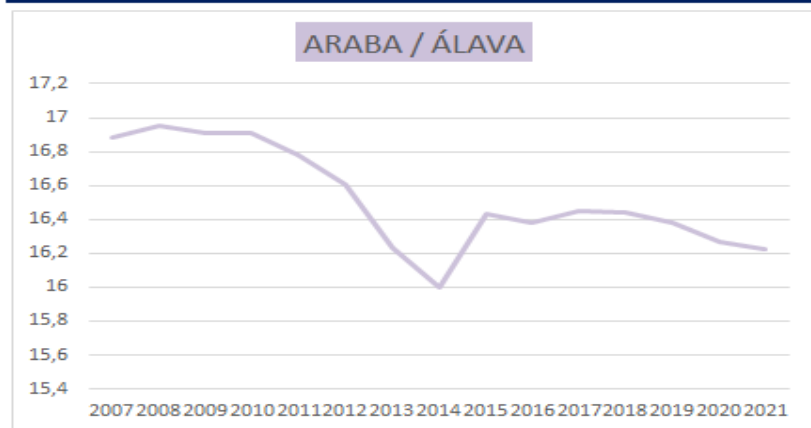
Por el Real Decreto 475/2021, de 29 de junio, se traspasan a la Comunidad Autónoma del País Vasco las funciones y servicios de la Administración del Estado relativas a la asignación del ISSN (International Standard Serial Number). La fecha de efectividad de dicho traspaso fue el 8 de julio de 2021.

Por el Real Decreto 476/2021, de 29 de junio, se traspasan a la Comunidad Autónoma del

eskualdatzen zaizkio errepide bidezko garraioei dagokienez uztailearen 30eko 5/1987 Lege Organikoan aurreikusitako ahalmen jakin batzuen erabilerari atxikitako giza baliabideak, aurrekontukoak eta ondarekoak. Eskualdaketa hori 2021eko abenduaren 29an gauzatuko da.

País Vasco los medios personales, presupuestarios y patrimoniales adscritos al ejercicio de determinadas facultades previstas por Ley Orgánica 5/1987, de 30 de julio, en relación con los transportes por carretera. La fecha de efectividad de este traspaso es el 29 de diciembre de 2021.

**LURRALDE HISTORIKO BAKOITZAK EUSKAL AUTONOMIA ERKIDEGOKO ERAKUNDE ERKIDEEI 2007-2021 ALDIAN EGINDAKO EKARPENEN KOEFIZIENTE HORIZONTALAK**  
**COEFICIENTES HORIZONTALES DE APORTACIÓN DE CADA TERRITORIO HISTÓRICO A LAS INSTITUCIONES COMUNES DE LA COMUNIDAD AUTÓNOMA DEL PAÍS VASCO PERÍODO 2007-2021**



**VI.3 GRAFIKOA / GRÁFICO VI.3**

### **3.a.2. Euskadiko beste erakunde batzuen beste transferentzia batzuk**

2021eko aurrekontu arruntean, foru-aldundietako eta EAEko hainbat udal- nahiz lurralde-erakundetako transferentzietako diru-sarrerak sortu dira; honako kontzeptu hauengatik:

- 2017ko uztailaren 7an EAEko Administrazio Orokorraren eta foru-aldundien artean sinatutako hitzarmena betez, 2021. urtean, 97,4 mila euroko diru-sarrerak aitortu dira EAEko ikastetxeetan ekonomiari eta fiskalitateari buruzko unitate didaktiko komun bat ezartzeko hezkuntza-programa bat garatzeko.
- Halaber, Arabako Foru Aldundiak 10,5 milako euro sartu ditu Euskal Autonomia Erkidegoko Diruzaintza Nagusian, Aldundiak eta Eusko Jaurlaritzak 2019ko abenduaren 30ean sinatutako hitzarmena betetzeko. Zenbateko horrekin Guardiako eta Arabako Erdialdeko Lurralde Plan Partziala berrikusteko lanen 2020ko kostuaren % 50 estaltzen du.

### **3.a.3. Estatuko administrazioaren transferentziak**

Estatuko Administrazioiko transferentzien ondoriozko diru-sarrerak dira, indarrean dagoen araudia, baterako jarduketak finantzatzeko akordioak edota lankidetzahitzarmenak hainbat eremutan aplikatzeagatik. 2021. urtean 970.403 mila euroko diru-sarrerak kontabilizatu dira, kontzeptu hauetan:

### **3.a.2. Otras transferencias de Instituciones del País Vasco**

En el presupuesto ordinario de 2021 se han devengado ingresos por transferencias procedentes de las Diputaciones Forales y de diversos Entes Municipales y Territoriales de la Comunidad Autónoma, por los siguientes conceptos:

- En cumplimiento del Convenio suscrito el 7 de julio 2017, entre la Administración General de la CAE y las Diputaciones Forales para el desarrollo de un programa educativo consistente en la implantación de una unidad didáctica común sobre economía y fiscalidad en los centros escolares de la CAE, en 2021 se han reconocido ingresos por 97,4 miles de euros.
- Asimismo, la Diputación Foral de Álava ha ingresado en la Tesorería General del País Vasco 10,5 miles de euros, en cumplimiento del convenio suscrito el 30 de diciembre de 2019, entre la citada Diputación y el Gobierno Vasco. Con este importe cubre el 50% del importe de los trabajos de la revisión del Plan Territorial Parcial (PTP) de Laguardia y Álava Central, de la anualidad 2020.

### **3.a.3. Transferencias de la Administración del Estado**

Son ingresos por transferencias procedentes de la Administración del Estado, por aplicación de la normativa en vigor, acuerdos de financiación para actuaciones conjuntas o convenios de colaboración en diversas áreas. En 2021 se han reconocido ingresos por un total de 970.403 miles de euros, por los conceptos siguientes:

ESTATUKO ADMINSTRAZIOAREN TRANSFERENTZIAK/ 2021 / TRANSFERENCIAS DE LA ADMINISTRACIÓN DEL ESTADO	DIRU-SARRERAK / INGRESOS
	000€
FEGA transferentziak / Transferencias FEGA	1.453
Eskola-asegurua osasun-prestazioak/ Prestaciones sanitarias del seguro escolar	250
Farmazia-produktuak/ Productos farmacéuticos	71
Trenbide-sare berria. Euskal Y-a/ Nueva Red Ferroviaria Y vasca	33.667
Hegoaldeko trenbide-saihesbidea/ Variante Sur ferroviaria	1.901
Partaidetza ertzaintzako erretiro-adina aurreratzeko finantzazioan/ Participación en la financiación de la anticipación edad de jubilación Ertzaintza	21.017
Partaidetza enplegu-politika aktiboetako EGIFeko diru sarreretan/ Participación en ingresos del FSE por políticas Activas de Empleo	116.150
Partaidetza Genero Indarkeriaren kontrako Estatu Itunean/ Participación Pacto de Estado Violencia de género	6.655
Etxebizitza arloko aparteko partaidetza/ Partic. extraordinaria en materia de vivienda	6.655
LHrako eta enplegagarritasunerako talka-plana 2020/ Plan de choque para la F.P y la empleabilidad 2020	14.158
Plan erantzunkidea/ Plan corresponsables	6.648
Autonomoentzako eta enpresentzako zuzeneko laguntzen COVID lerroa/ Línea COVID de ayudas directas autónomos y empresas	95.231
Ezohiko funtsa COVID-19/ Fondo extraordinario COVID-19	644.502
Hitzarmenak eta lankidetzarako akordioak/ Convenios y acuerdos de colaboración	22.045
<b>GUZTIRA / TOTAL</b>	<b>970.403</b>

#### VI.17 KOADROA / CUADRO VI.17

Estatuko Administrazioarekin elkarlanean aritzeko hitzarmenen ondoriozko diru-sarrerei dagokienez, 2021eko ekitaldian zehar, hauetako lankidetzak-hitzarmenak aitortu ziren hurrengo arlotan:

En lo referente a convenios y otros acuerdos suscritos con la Administración del Estado, en el ejercicio 2021 se han reconocido ingresos por los siguientes conceptos:



<i>Osasun Ministerioa / Ministerio de Sanidad</i>	
Osasun teknologiak ebaluatzeko agentzia plana/ Plan agencia de evaluación de tecnologías sanitarias	725
Drogei buruzko plan nazionala/ Plan nacional sobre drogas	350
Sendag. kohesio sanitarioaren eta erabilera arrazional. prog./ Progra. cohesión sanitaria y uso racional del medicamento	1.264
Estatuko Osasun Sistemaren efizientzia eta iraunkortasuna/ Eficienc. y sostenibil. del Sistema Nacional de Salud	1.867
<i>Botere Judizialaren Kontseilu Nagusia / Consejo General de Poder Judicial</i>	
Epailleak eta magistratuak prestatzeko hitzarmena/ Convenio de formación de jueces y magistrados	0
Dokument. Judizialeko Zentroaren funtzionamendu-gastuak/ Gtos. Funcionamiento Centro de Documentación Judicial	108
<i>Justizia Ministerioa / Ministerio de Justicia</i>	
Errekurtsoa jartzeko gordailuak/ Depósitos para recurrir	97
<i>Trantsizio Ekolojikorako Ministerioa/ Ministerio de Transición Ecológica y Reto Demogr.</i>	
PIMA ekosistemen plana/ Plan PIMA ecosistemas	309
PIMA hondak.- Ingurumena bultzatz. plana/ PIMA residuos -Plan impulso Medio Ambie.	98
Ekonomia zirkularren programa/ Programa economía circular	61
PIMA klima-aldaketa 2020/ PIMA cambio climático 2020	497
2021eko bonu sozial termikoak/ Bonos social térmico 2021	9.478
2020ko gizarte-bonu termiko. kudeaketa-gastuak/ Gastos gestión bono social térmico.	101
<i>Nekazaritza, Arrantza eta Elikadura Ministerioa/ Ministerio de Agricultura, Pesca y Alimen.</i>	
Landare-barietateen kalitatea/ Calidad de variedades vegetales	7
Nekazaritza, abeltzaintza eta arrantzako estatistika-hitzarmena/ Convenio estadística agraria, ganadera y de pesca	85
<i>Energia Dibertsif. Aurrezteko Instit./ Instituto para Diversificación y Ahorro de Energía (IDAE)</i>	
ETEetan eta enpresa handietan energia-eraginkortas. Jarduket. laguntzak/ Ayudas actuacio. de eficiencia energética en PYME y gran empresa	7.000
<b>GUZTIRA / TOTAL</b>	<b>22.045</b>

VI.18 KOADROA / CUADRO VI.18

**3.a.4. Mekanismoaren, Berreskurapenaren eta Erresilientziaren-Next EU, Estatuko administrazioaren transferentziak**

**3.a.4. Transferencias de la Administración del Estado de Mecanismo, Recuperación y Resiliencia-Next EU**



Programa berria sortu da aurrekontuan (Suspertze eta Erresilientzia Mekanismoa - SEM) Estatuko Administrazioak Next Generation EU finantza-tresnaren funtsetako partaidetza gisa bidaliko dituen diru-sarrerak kontabilizatzeko.

Se ha creado un nuevo programa en el presupuesto: Mecanismo de Recuperación y Resiliencia (MRR), para contabilizar los ingresos que se van a recibir desde la Administración del Estado como participación en los fondos del instrumento financiero Next Generation EU.

Abenduaren 31n, SEM funtsetatik jasotako diru-sarrerak honako hauek izan dira (ministerioen edo beste erakunde publiko batzuen arabera xehatuta):

Los ingresos reconocidos procedentes de fondos MRR a 31 de diciembre, desglosados por Ministerios u otros organismos públicos son los siguientes:

ESTATUKO ADMINISTRAZIOAREN MRR TRANSFERENTZIAK / 2021 / TRANSFERENCIAS MRR DE LA ADMINISTRACIÓN DEL ESTADO	DIRU-SARRERAK / INGRESOS
	000€
Justizia Ministerioa / Ministerio de Justicia	9.489
Garraio, Mugikortasun eta Hiri Agenda Ministerioa / Ministerio de Transportes, Movilidad y Agenda Urbana	106.873
Hezkuntza eta Lanbide Heziketako Ministerioa / Ministerio de Educación y Formación Profesional	61.067
Nekazaritza, Arrantza eta Elikadura Ministerioa / Ministerio de Agricultura, Pesca y Alimentación	1.932
Lurralde Politikako eta Funtzio Publikoko Ministerioa / Ministerio de Política Territorial y Función Pública	5.533
Trantsizio Ekologikorako Ministerioa / Ministerio de Transición Ecológica y Reto Demográfico	25.601
Kultura eta Kirol Ministerioa / Ministerio de Cultura y Deporte	629
Osasun Ministerioa / Ministerio de Sanidad	17.530
Ekonomia Gaiet. eta Eraldaketa Digital. Ministerioa / Ministerio de Asuntos Económ. y Transform. Digital	14.845
Zientzia eta Berrikuntza Ministerioa / Ministerio de Ciencia e Innovación	12.590
Gizarte Eskubideen eta Agenda 2030 Ministerioa / Ministerio de Derechos Sociales y Agenda 2030	34.504
Berdintasun Ministerioa / Ministerio de Igualdad	1.052
Gizarteratze, Gizarte Segur. eta Migrazio Ministerioa / Ministerio de Inclusión, Segurid. Social y Migración	6.591
Estatuko Enplegu Zerbitzu Publikoa / Servicio Público Empleo Estatal- SEPE	42.552
Parke Nazionalak / Parques Nacionales	757
Zinematografía eta Ikus-entzunezko Arteak Institutua / Instituto Cinematografía y Artes Audiovisuales	1.153
Kirol Kontseilu Gorena / Consejo Superior de Deportes	659
Arte Eszenikoen eta Musikaren Institutu Nazionala / Instituto Nacional Artes Escénicas y Música	978
<b>GUZTIRA / TOTAL</b>	<b>344.335</b>

VI.19 KOADROA / CUADRO VI.19

### 3.a.5. Europar Batasunetik datozen funtsak

Erkidegoko funtsetatik datozen diru-laguntzak Europar Batasunak hartutako aurrekontu-konpromisoei jarraituz ematen dira, eta kasu bakoitzeko erregelamenduari erreparatuz, bi

### 3.a.5. Fondos procedentes de la Unión Europea

Las subvenciones procedentes de fondos comunitarios se materializan conforme a los compromisos presupuestarios contraídos por la Unión Europea, pudiendo adoptar la forma de

modutan ordain daitezke: aurrerakin moduan, edo behin betiko ordainketa eginez.

Finantza arloan esku-hartzeko zenbait modu daude, funtzionatzeko modu asko, eta denbora igarotzen da proiektuak onartzen direnetik laguntzak ematen diren arte eta behin betiko jasotzen diren arte. Horregatik, egokia dirudi, diru-sarrera horiek kontabilizatzeko, prozedura uniforme ezartzea, zuhurtasun-printzipioan oinarrituta.

Horren ondorioz, 2000ko ekitalditik, kaxa-irizpidea erabili da Europar Batasunetik datozen laguntzak kontabilizatzeko. Hau da, Euskal Autonomia Erkidegoko Diruzaintza Nagusian kobratzen direnean aitortuko dira Europako funtsetatik jasotzen diren diru-sarrerak.

2021eko ekitaldian zehar 218.905 mila euroko diru-sarrerak jaso ziren Europar Funtsetatik, honela banatuta:

anticipos o pagos definitivos, de acuerdo con la reglamentación establecida en cada caso.

Las diferentes formas de intervención financiera, la diversidad en su funcionamiento, así como el diferimiento en el tiempo desde la aprobación de los proyectos hasta la concesión de ayudas y el cobro definitivo de las mismas, aconsejaban establecer un procedimiento uniforme para la contabilización de estos ingresos basado en el principio de prudencia.

En consecuencia, desde el ejercicio 2000, en la contabilización de las ayudas provenientes de la Unión Europea se ha seguido el criterio de caja, es decir, los ingresos derivados de subvenciones de fondos europeos se reconocen cuando se produzca el cobro efectivo de las mismas en la Tesorería General de la Comunidad Autónoma.

Durante el ejercicio 2021 se han ingresado 218.905 miles de euros procedentes de fondos europeos, distribuidos del modo siguiente:

EB FUNTSAK / 2021 / FONDOS UE	DIRU-SARRERAK / INGRESOS
Europako Gizarte Funtza (EGF) / Fondo Social Europeo (FSE)	24.817
Eskualde Garapenerako Europako Funtza (EGEF) / Fondo Europeo de Desarrollo Regional (FEDER)	116.963
Landa Garapenerako Europako Nekazaritza Funtza (LGENF) / Fondo Europeo Agrícola de Desarrollo Rural (FEADER)	13.751
Nekazaritza Bermatzeko Europa Funtza (NBEF) / Fondo Europeo Agrícola de Garantía (FEAGA)	55.296
Arrantza Europako Funtza (AEF) / Fondo Europeo Marítimo y de Pesca (FEMP)	6.700
Beste funts batzuk / Otros Fondos Comunitarios	1.378
<b>GUZTIRA / TOTAL</b>	<b>218.905</b>

VI.20 KOADROA / CUADRO VI.20

### 3.a.6. Zorpetzea

Eusko Jaurlaritzaren zorpetzeak, 2008 eta 2021 artean gauzatuak, honelako bilakaera izan zuen, miloi eurotan:

### 3.a.6. Endeudamiento

El endeudamiento del Gobierno Vasco formalizado entre 2008 y 2021 evolucionó del modo siguiente, en millones de euros:

ZORPETZE FORMALIZATUA / ENDEUDAMIENTO FORMALIZADO

000.000€

Kontzeptuak / Conceptos	2008	2009	2010	2011	2012	2013	2014	2015	2016	2017	2018	2019	2020	2021
<b>Hasierako egoera (urtar. 1)</b> Situación inicial (1 ene.)	1.243,8	1.266,9	2.616,8	4.382,1	5.000,3	6.088,5	7.087,7	7.748,2	8.227,2	8.765,2	9.082,2	9.134,3	8.644,8	10.062,0
<b>Zorpetze berria</b> Nuevo endeudamiento	200,0	1.411,0	1.889,0	787,7	1.262,7	1.199,2	1.140,0	1.165,0	1.110,0	970,6	1.266,8	870,0	2.103,5	1.200,0
<b>Amortizazioak</b> Amortizaciones(*)	-176,9	-61,2	-123,7	-169,5	-174,5	-199,9	-479,5	-686,0	-572,0	-653,7	-1.214,7	-1.359,4	-686,3	-667,7
<b>Ekitaldiko aldakuntza</b> Variación en el ejercicio	23,1	1.349,9	1.765,4	618,2	1.088,2	999,2	660,5	479,0	538,0	317,0	52,1	-489,5	1.417,2	532,3
<b>Amaierako egoera (aben. 31)</b> Situación final (31 dic.)	1.266,9	2.616,8	4.382,1	5.000,3	6.088,5	7.087,7	7.748,2	8.227,2	8.765,2	9.082,2	9.134,3	8.644,8	10.062,0	10.594,3

VI.21 KOADROA / CUADRO VI.21

Zorpetze biziak edo xedatuak, honako bilakaera hau izan du:

El endeudamiento vivo o dispuesto ha tenido la siguiente evolución:

ZORPETZE BIZIA / ENDEUDAMIENTO VIVO

000.000€

Kontzeptuak / Conceptos	2008	2009	2010	2011	2012	2013	2014	2015	2016	2017	2018	2019	2020	2021
<b>Hasierako egoera (urtar. 1)</b> Situación inicial (1 ene.)	301,9	491,9	2.080,7	4.382,1	4.900,3	6.088,5	7.087,7	7.748,2	8.227,2	8.765,2	9.082,2	9.134,3	8.644,8	10.062,0
<b>Zorpetze berria</b> Nuevo endeudamiento	366,9	1.650,0	2.425,0	687,7	1.362,7	1.199,2	1.140,0	1.165,0	1.110,0	970,6	1.266,8	870,0	2.103,5	1.200,0
<b>Amortizazioak</b> Amortizaciones(*)	-176,9	-61,2	-123,7	-169,5	-174,5	-199,9	-479,5	-686,0	-572,0	-653,7	-1.214,7	-1.359,4	-686,3	-667,7
<b>Ekitaldiko aldakuntza</b> Variación en el ejercicio	190,0	1.588,9	2.301,4	518,2	1.188,2	999,2	660,5	479,0	538,0	317,0	52,1	-489,5	1.417,2	532,3
<b>Amaierako egoera (aben. 31)</b> Situación final (31 dic.)	491,9	2.080,7	4.382,1	4.900,3	6.088,5	7.087,7	7.748,2	8.227,2	8.765,2	9.082,2	9.134,3	8.644,8	10.062,0	10.594,3

VI.22 KOADROA / CUADRO VI.22

2021. urtean, kontuan hartuta bai 2021eko ekitaldiko Aurrekontuen Legeak ezarrita daukan muga bai eta ekitaldiko amortizazioen bolumena ere, bost bonu jaulkipen formalizatu ziren, 1.200,0 milioi euro guztira, aurrekontuan jasotako diru-sarreraren zifra betetzeko, etengabe erreparatu ondoren Diruzaintzaren bilakaerari eta aurrekontu-likidazioa gauzatzeko aurreikuspenari.

Zorpetze berria formalizatzeagatik eta 667,7 milioi euroko amortizazioagatik (bonuen jaulkipen bati eta dauden maileguren egutegiaren araberako amortizazioei dagokienak), zorpetze bizia eta zorpetze formalizatua handitu egin dira, 532,3 milioi euro guztira.

Durante el año 2021, considerando el límite establecido por la Ley de Presupuestos del ejercicio 2021, y el volumen de amortizaciones del ejercicio, se formalizaron dos emisiones de bonos por un importe total de 1.200,0 millones de euros para cumplir la cifra de ingresos presupuestada, tras un seguimiento constante de la evolución de la Tesorería así como de las previsiones de ejecución de la liquidación presupuestaria.

Esta formalización de nuevo endeudamiento junto con la amortización de un importe de 667,7 millones de euros correspondiente a una emisión de bonos y a amortizaciones según calendario de préstamos existentes ha dado lugar a un incremento del endeudamiento vivo y del formalizado de 532,3 millones de euros.

**ZOR PUBLIKOAREN SALDO, 2021EKO ABENDUAREN 31N**  
**SALDO DE DEUDA PÚBLICA A 31 DE DICIEMBRE DE 2021**

000€

JAUHKIPENAK EMISIONES	jaulkipena emisión	interes-tasa tipo de interés	kopuru jaulkitakoa importe formalizado	kopuru amort. importe amort.	zorra deuda	amorti.-data fecha amort.
Epe luzerako mailegua (1) / Préstamo largo plazo	01/12/2008	0,000%	150.000	90.000	60.000	2029
Epe luzerako mailegua (1) / Préstamo largo plazo	01/12/2008	0,000%	50.000	30.000	20.000	2029
Epe luzerako mailegua (1) / Préstamo largo plazo	20/04/2009	0,000%	50.000	30.000	20.000	2029
Epe luzerako mailegua / Préstamo largo plazo	07/10/2009	4,646%	125.000	0	125.000	2024
Epe luzerako mailegua (2) / Préstamo largo plazo	24/11/2009	aldakorra / variable	175.000	81.667	93.333	2029
Bonoak jaulkipena / Emisión bonos	11/12/2009	4,60%	186.000	0	186.000	2025
Epe luzerako mailegua / Préstamo largo plazo	21/12/2009	4,30%	45.000	0	45.000	2022
Epe luzerako mailegua / Préstamo largo plazo	21/12/2009	4,60%	30.000	0	30.000	2025
Epe luzerako mailegua / Préstamo largo plazo	21/06/2010	aldakorra / variable	100.000	0	100.000	2022
Bonoak jaulkipena (3) / Emisión bonos	28/10/2010	4,60%	77.000	0	77.000	2025
Epe luzerako mailegua / Préstamo largo plazo	23/12/2010	aldakorra / variable	150.000	150.000	0	2021
Bonoak jaulkipena / Emisión bonos	20/04/2011	6,375%	82.000	82.000	0	2021
Epe luzerako mailegua (4) / Préstamo largo plazo	18/10/2011	0,00%	300.000	225.000	75.000	2023
Bonoak jaulkipena (5) / Emisión bonos	27/10/2011	6,375%	57.500	57.500	0	2021
Epe luzerako mailegua (6) / Préstamo largo plazo	17/11/2011	aldakorra / variable	25.000	12.387	12.613	2024
Bonoak jaulkipena (5) / Emisión bonos	09/02/2012	6,375%	55.000	55.000	0	2021
Epe luzerako mailegua (4) / Préstamo largo plazo	15/02/2012	0,00%	100.000	62.500	37.500	2024
Bonoak jaulkipena (3) / Emisión bonos	14/03/2012	4,60%	8.600	0	8.600	2025
Epe luzerako mailegua / Préstamo largo plazo	23/04/2012	aldakorra / variable	140.100	0	140.100	2022
Epe luzerako mailegua (4) / Préstamo largo plazo	17/08/2012	0,00%	260.000	162.500	97.500	2024
Epe luzerako mailegua (4) / Préstamo largo plazo	18/09/2012	0,000%	200.000	125.000	75.000	2024
Bonoak jaulkipena (5) / Emisión bonos	30/10/2012	6,375%	69.000	69.000	0	2021
Bonoak jaulkipena (3) / Emisión bonos	30/10/2012	4,60%	60.500	0	60.500	2025
Bonoak jaulkipena (5) / Emisión bonos	25/01/2013	6,375%	50.000	50.000	0	2021
Bonoak jaulkipena (3) / Emisión bonos	25/01/2013	4,60%	170.700	0	170.700	2025
Epe luzerako mailegua / Préstamo largo plazo	19/03/2013	aldakorra / variable	65.900	0	65.900	2022
Epe luzerako mailegua (7) / Préstamo largo plazo	07/11/2013	aldakorra / variable	100.000	29.412	70.588	2033
Epe luzerako mailegua / Préstamo largo plazo	25/02/2014	aldakorra / variable	250.000	0	250.000	2027
Epe luzerako mailegua (8) / Préstamo largo plazo	28/02/2014	aldakorra / variable	300.000	0	300.000	2026
Epe luzerako mailegua / Préstamo largo plazo	04/12/2014	aldakorra / variable	150.000	79.500	70.500	2023
Epe luzerako mailegua / Préstamo largo plazo	22/12/2014	aldakorra / variable	15.000	0	15.000	2022
Epe luzerako mailegua / Préstamo largo plazo	22/12/2014	aldakorra / variable	50.000	0	50.000	2030
Epe luzerako mailegua / Préstamo largo plazo	23/02/2015	aldakorra / variable	115.000	0	115.000	2031
Epe luzerako mailegua / Préstamo largo plazo	24/02/2015	0,980%	200.000	0	200.000	2026
Epe luzerako mailegua / Préstamo largo plazo	25/02/2015	aldakorra / variable	100.000	0	100.000	2029
Bonoak jaulkipena / Emisión bonos	13/04/2015	1,25%	225.000	0	225.000	2023
Epe luzerako mailegua / Préstamo largo plazo	18/05/2015	aldakorra / variable	200.000	0	200.000	2024
Bonoak jaulkipena (9) / Emisión bonos	03/11/2015	1,25%	100.000	0	100.000	2023
Bonoak jaulkipena (9) / Emisión bonos	24/11/2015	1,25%	100.000	0	100.000	2023
Epe luzerako mailegua / Préstamo largo plazo	16/12/2015	aldakorra / variable	75.000	0	75.000	2022
Epe luzerako mailegua / Préstamo largo plazo	18/12/2015	aldakorra / variable	50.000	0	50.000	2030
Bonoak jaulkipena / Emisión bonos	16/03/2016	1,75%	500.000	0	500.000	2026
Epe luzerako mailegua / Préstamo largo plazo	22/04/2016	aldakorra / variable	100.000	0	100.000	2031
Epe luzerako mailegua / Préstamo largo plazo	22/04/2016	0,478%	50.000	50.000	0	2021
Epe luzerako mailegua / Préstamo largo plazo	25/04/2016	1,449%	100.000	0	100.000	2025
Epe luzerako mailegua / Préstamo largo plazo	29/12/2016	aldakorra / variable	50.000	0	50.000	2024
Bonoak jaulkipena / Emisión bonos	30/12/2016	1,466%	190.000	0	190.000	2026



**ZOR PUBLIKOAREN SALDO, 2021EKO ABENDUAREN 31N**  
**SALDO DE DEUDA PÚBLICA A 31 DE DICIEMBRE DE 2021**

000€

JAILKIPENAK EMISIONES	jaulkipena emisión	interes-tasa tipo de interés	kopuru jaulkitakoa importe formalizado	kopuru amort. importe amort.	zorra deuda	amorti.-data fecha amort.
Epe luzerako mailegua / Préstamo largo plazo	08/03/2017	1,25%	100.000	0	100.000	2029
Epe luzerako mailegua / Préstamo largo plazo	09/03/2017	1,62%	100.000	0	100.000	2027
Epe luzerako mailegua / Préstamo largo plazo	10/03/2017	1,07%	70.000	0	70.000	2024
Epe luzerako mailegua / Préstamo largo plazo	10/03/2017	1,346%	50.000	0	50.000	2025
Bonoak jaulkipena / Emisión bonos	16/03/2017	1,703%	100.000	0	100.000	2027
Epe luzerako mailegua (4) / Préstamo largo plazo	16/03/2017	aldakorra / variable	100.000	12.500	87.500	2028
Bonoak jaulkipena / Emisión bonos	18/04/2017	0,60%	150.000	78.353	71.647	2022
Bonoak jaulkipena (9) / Emisión bonos	18/04/2017	1,25%	75.000	0	75.000	2023
Epe luzerako mailegua (1) / Préstamo largo plazo	03/08/2017	aldakorra / variable	60.000	0	60.000	2042
Bonoak jaulkipena (10) / Emisión bonos	18/12/2017	0,60%	165.639	86.523	79.116	2022
Bonoak jaulkipena / Emisión bonos	28/02/2018	2,50%	200.000	0	200.000	2038
Epe luzerako mailegua / Préstamo largo plazo	09/03/2018	1,2782%	50.000	0	50.000	2027
Epe luzerako mailegua / Préstamo largo plazo	12/03/2018	1,29%	100.000	0	100.000	2027
Epe luzerako mailegua / Préstamo largo plazo	12/03/2018	1,626%	100.000	0	100.000	2030
Epe luzerako mailegua / Préstamo largo plazo	16/03/2018	0,392%	50.000	0	50.000	2023
Bonoak jaulkipena / Emisión bonos	15/06/2018	1,45%	500.000	0	500.000	2028
Bonoak jaulkipena (11) / Emisión bonos	05/12/2018	2,50%	197.027	0	197.027	2038
Bonoak jaulkipena (12) / Emisión bonos	05/12/2018	1,75%	69.726	0	69.726	2026
Bonoak jaulkipena / Emisión bonos	11/04/2019	2,35%	150.000	0	150.000	2049
Bonoak jaulkipena / Emisión bonos	25/04/2019	1,125%	600.000	0	600.000	2029
Epe luzerako mailegua / Préstamo largo plazo	17/05/2019	aldakorra / variable	40.000	0	40.000	2025
Bonoak jaulkipena (11) / Emisión bonos	11/10/2019	2,50%	17.740	0	17.740	2038
Epe luzerako mailegua / Préstamo largo plazo	23/12/2019	0,56%	23.000	0	23.000	2028
Epe luzerako mailegua / Préstamo largo plazo	26/12/2019	0,60%	39.225	0	39.225	2030
Bonoak jaulkipena / Emisión bonos	06/04/2020	0,85%	500.000	0	500.000	2030
Bonoak jaulkipena / Emisión bonos	22/04/2020	1,75%	81.500	0	81.500	2050
Epe luzerako mailegua (1) / Préstamo largo plazo	23/04/2020	aldakorra / variable	140.000	0	140.000	2045
Bonoak jaulkipena / Emisión bonos	30/04/2020	1,30%	105.000	0	105.000	2035
Bonoak jaulkipena / Emisión bonos	30/04/2020	2,00%	59.000	0	59.000	2059
Bonoak jaulkipena / Emisión bonos	19/11/2020	0,25%	600.000	0	600.000	2031
Bonoak jaulkipena / Emisión bonos	24/11/2020	1,375%	310.000	0	310.000	2070
Bonoak jaulkipena / Emisión bonos	25/11/2020	1,00%	78.000	0	78.000	2050
Epe luzerako mailegua / Préstamo largo plazo	21/12/2020	aldakorra / variable	100.000	0	100.000	2028
Epe luzerako mailegua / Préstamo largo plazo	23/12/2020	aldakorra / variable	50.000	0	50.000	2028
Epe luzerako mailegua / Préstamo largo plazo	23/12/2020	0,00%	50.000	0	50.000	2028
Epe luzerako mailegua / Préstamo largo plazo	28/12/2020	aldakorra / variable	30.000	0	30.000	2028
Bonoak jaulkipena (13) / Emisión bonos	16/03/2021	1,375%	200.000	0	200.000	2070
Bonoak jaulkipena / Emisión bonos	16/04/2021	0,45%	1.000.000	0	1.000.000	2032
<b>GUZTIRAK / TOTALES</b>			<b>12.213.157</b>	<b>1.618.842</b>	<b>10.594.315</b>	

- (1) Urtean-urtean hogeirenetan amortiza daiteke / Amortizable anualmente por veinteavas partes.  
(2) Urtean-urtean hamabostenetan amortiza daiteke / Amortizable anualmente por quinceavas partes.  
(3) 2009/12/11 Bono Jaulkipenaren luzapena / Ampliación emisión 11/12/2009  
(4) Urtean-urtean zortzirena amortiza daiteke / Amortizable anualmente por octavas partes.  
(5) 2011/4/20 Bono Jaulkipenaren luzapena / Ampliación emisión 20/4/2011  
(6) Urtean-urtean seirena amortiza daiteke / Amortizable anualmente por sextas partes.  
(7) Urtean-urtean hamazazpirenetan amortiza daiteke / Amortizable anualmente por decimoseptimas partes.  
(8) Urtean-urtean laurdena amortiza daiteke / Amortizable anualmente por cuartas partes.  
(9) 2015/4/13 Bono Jaulkipenaren luzapena / Ampliación emisión 13/4/2015  
(10) 2017/4/18 Bono Jaulkipenaren luzapena / Ampliación emisión 18/4/2017  
(11) 2018/2/28 Bono Jaulkipenaren luzapena / Ampliación emisión 28/2/2018  
(12) 2016/3/16 Bono Jaulkipenaren luzapena / Ampliación emisión 16/3/2016  
(13) 2020/11/24 Bono Jaulkipenaren luzapena / Ampliación emisión 24/11/2020

**VI.23 KOADROA / CUADRO VI.23**

2021eko finantza-karga, interesak eta amortizazioak, 811.031 mila eurora iritsi zen. Interesak 143.320 mila euro izan ziren; amortizazioak, berriz, 667.711 mila eurokoak izan ziren. Finantza-karga LOFCAn ezarritako gehieneko muga baino askoz ere txikiagoa izan zen (gehienez diru-sarrera arrunten % 25 izan daiteke).

Eusko Jaurlaritzak erakunde jaulkitzaile gisa duen kaudimena kalifikatzeko "rating" a eskatu behar izan zen, 1992tik aurrera dibisetan egindako jaulkipenetarako. Autonomia Erkidegoak duen epe luzerako kaudimenari (rating) emandako kalifikazio hobezina mantendu eta finkatzeko asmoz, urtero bilera bat egin da nazioartean famatuenak diren hiru agentziekin, alegia, Standard & Poors, Moody's Investors Service eta Fitch Ratings-rekin. Bilera horietan, Eusko Jaurlaritzari buruzko informazioa eguneratu da, egun dauden datu berriak oinarri hartuta.

Adierazitakoa kontuan hartuta, hiru agentziek, Standard & Poor's, Moody's Investors Service eta Fitch Ratings-k, beren kalifikazioak eman dituzte: AA-, A3 y A-. Horrek esan nahi du Euskadik une honetan gainerako autonomia-erkidegoek baino kalifikazio hobekak dituela eta hiruretako bitan Estatuaren nota gainditzen duela.

### **3.b. Gastuak**

Eusko Jaurlaritzak aurrekontuetan 2021. urterako aurreikusitako gastuak 13.618.113 mila eurokoak izan ziren, hau da, % 11,32 gorakuntza, 2020ko aurrekontuko gastuen aldean, 12.233.625 mila eurora iritsi baitziren.

Gastu likidatuak, berriz, 11.717.982 mila eurora iritsi ziren, eta gorakada % 7,97 izan zen, aurreko urteko likidazioaren aldean.

Eusko Jaurlaritzak likidatutako gastuaren bolumenak Autonomia Erkidegoaren BPGaren % 16,3a hartu zuen.

2020an eta 2021ean likidatutako gastuak alderatuz gero, ikusten da bai funtzionamendu-gastuak (2. kapitulua) bai langileria-gastuak (1. kapitulua) handitu zirela % 6,7 eta % 5,2 hurrenez hurren.

La carga financiera en 2021, intereses y amortizaciones, se situó en 811.031 miles de euros. Los intereses alcanzaron los 143.320 miles de euros, mientras las amortizaciones fueron de 667.711 miles de euros. La carga financiera significó, por tanto, un porcentaje muy alejado del límite máximo del 25% sobre los ingresos corrientes marcado en la LOFCA.

Las emisiones en divisas realizadas desde 1992 obligaron en su día a solicitar un "rating" que calificara la solvencia del Gobierno Vasco como institución emisora. Con el fin de mantener y consolidar la óptima calificación sobre la solvencia (rating) a largo plazo que goza la Comunidad Autónoma, se ha llevado a cabo una reunión anual con las tres agencias internacionales más prestigiosas, Standard & Poor's, Moody's Investors Service y Fitch Ratings, para actualizar su información a tenor de los nuevos datos disponibles.

Considerando lo anterior, las tres agencias, Standard & Poor's, Moody's Investors Service y Fitch Ratings han otorgado sus calificaciones como AA-, A3 y A-. Esto supone que Euskadi tiene en estos momentos mejores calificaciones que cualquier otra comunidad autónoma, superando la nota del Estado con dos de las tres agencias.

### **3.b. Gastos**

Los gastos presupuestados por el Gobierno Vasco para el 2021 ascendieron a 13.618.113 miles de euros, lo que supone un aumento del 11,32% respecto a los gastos presupuestados de 2020, que ascendieron a 12.233.625 miles de euros.

Por su parte, los gastos liquidados alcanzaron los 11.717.982 miles de euros, con un aumento del 7,97% respecto a la liquidación del año anterior.

El volumen del gasto liquidado por el Gobierno Vasco representó un 16,3% del PIB de la Comunidad Autónoma.

La comparación de los gastos liquidados de 2020 y 2021 refleja que tanto los gastos de funcionamiento, capítulo 2, como los gastos de personal, capítulo 1, aumentaron un 6,7% y un 5,2%, respectivamente.

Gainerako kapituluetan, inbertsio errealak igo egin dira: % 26,6, aurreko urteko datuen aldean. Bestalde, finantza aktiboak % 13,8 murriztu dira.

Respecto al resto de capítulos cabe destacar el aumento de las inversiones reales, los cuales aumentaron un 26,6% respecto al año anterior; y la reducción de un 13,8% en el caso de los activos financieros.

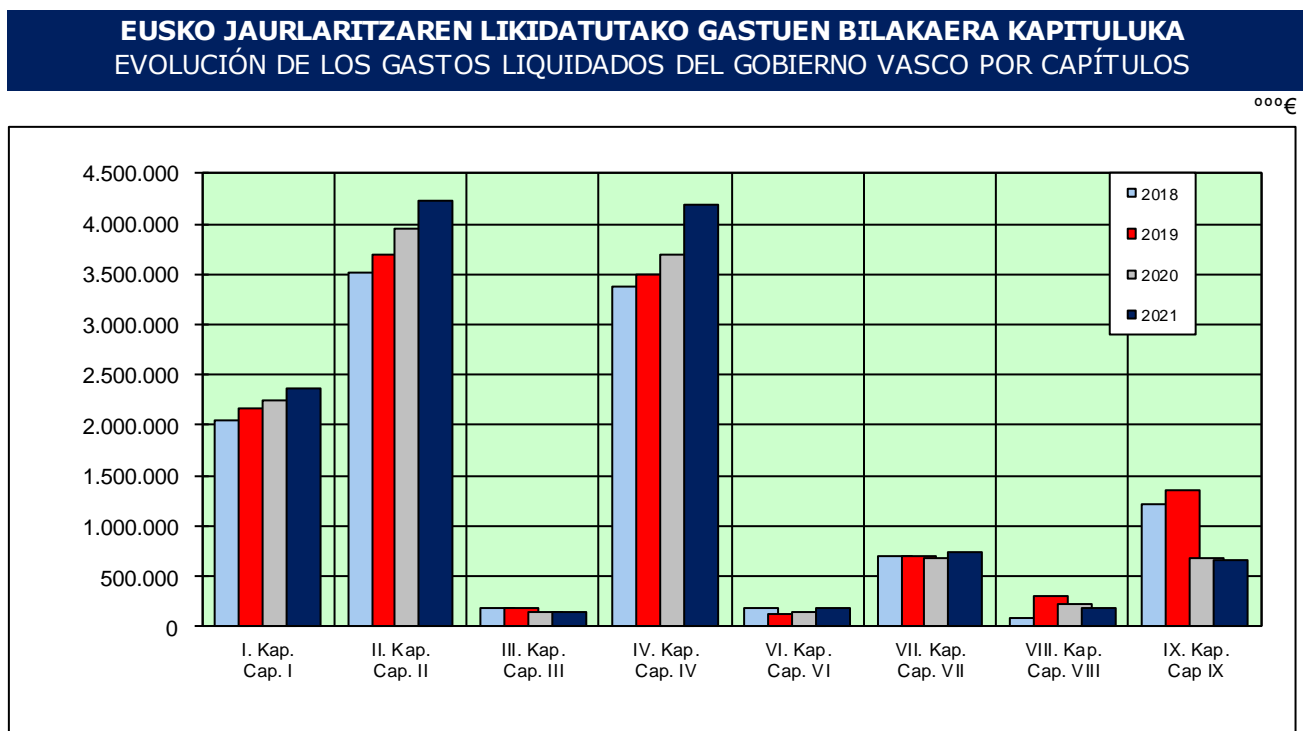
VI.23 koadroan eta VI.4 grafikoa adierazten da zer-nolako bilakaera izan duten, kapituluka, aurrekontuan sartutako eta likidatutako gastuek.

En el Cuadro VI.23 y el Gráfico VI.4 se presenta la evolución por capítulos de los gastos presupuestados y liquidados.

EUSKO JAURLARITZAREN GASTUEN AURREKONTUAREN LIKIDAZIOA, KAPITULUKA LIQUIDACIÓN DEL PRESUPUESTO DE GASTOS DEL GOBIERNO VASCO POR CAPÍTULOOS										
KAPITULUAK / CAPÍTULOS	2017		2018		2019		2020		2021	
	azk. aurr. ppto. def.	obli. garb. oblig. recon.	azk. aurr. ppto. def.	obli. garb. oblig. recon.	azk. aurr. ppto. def.	obli. garb. oblig. recon.	azk. aurr. ppto. def.	obli. garb. oblig. recon.	azk. aurr. ppto. def.	obli. garb. oblig. recon.
<b>I. Kap. Langileri gastuak</b> Cap. I. Remuneraciones del personal	2.061.298	2.020.971	2.093.091	2.043.784	2.210.372	2.161.268	2.266.622	2.242.129	2.391.018	2.359.681
<b>II. Kap. Gastu arruntak</b> Cap. II. Gastos corrientes	3.507.149	3.448.881	3.589.179	3.524.471	3.757.408	3.702.055	4.018.862	3.958.282	4.330.325	4.226.198
<b>III. Kap. Finantza gastuak</b> Cap. III. Gastos financieros	186.937	185.398	195.287	180.111	180.667	178.698	152.444	146.018	151.996	147.559
<b>IV. Kap. Transferentzi arruntak</b> Cap. IV. Transferencias corrientes	3.600.821	3.509.835	3.535.433	3.383.589	3.627.696	3.486.252	3.827.692	3.685.860	4.384.053	4.178.518
<b>VI. Kap. Inbertsio errealak</b> Cap. VI. Inversiones reales	497.546	202.006	309.989	178.622	268.709	135.067	250.175	155.054	334.495	196.296
<b>VII. Kap. Kapital transferentziak</b> Cap. VII. Transferencias de capital	732.258	697.675	742.590	694.347	759.354	701.507	777.616	685.017	1.047.203	751.650
<b>VIII. Kap. Finantza aktiboak</b> Cap. VIII. Activos financieros	138.658	104.945	110.861	97.619	317.303	314.033	225.544	220.675	210.938	190.014
<b>IX. Kap. Finantza pasiboak</b> Cap. IX. Pasivos financieros	788.384	654.023	1.215.004	1.215.003	1.359.858	1.359.776	714.670	686.639	768.086	668.066
<b>GUZTIRA / TOTAL</b>	<b>11.513.051</b>	<b>10.823.734</b>	<b>11.791.434</b>	<b>11.317.546</b>	<b>12.481.366</b>	<b>12.038.657</b>	<b>12.233.625</b>	<b>11.779.674</b>	<b>13.618.113</b>	<b>12.717.982</b>

azk. aurr.: azkeneko aurrekontua / ppto. def.: presupuesto definitivo  
obli. onar.: obligazio onartuta / oblig. recon.: obligaciones reconocidas

VI.24 KOADROA / CUADRO VI.24



VI.4 GRAFIKOA / GRÁFICO VI.4

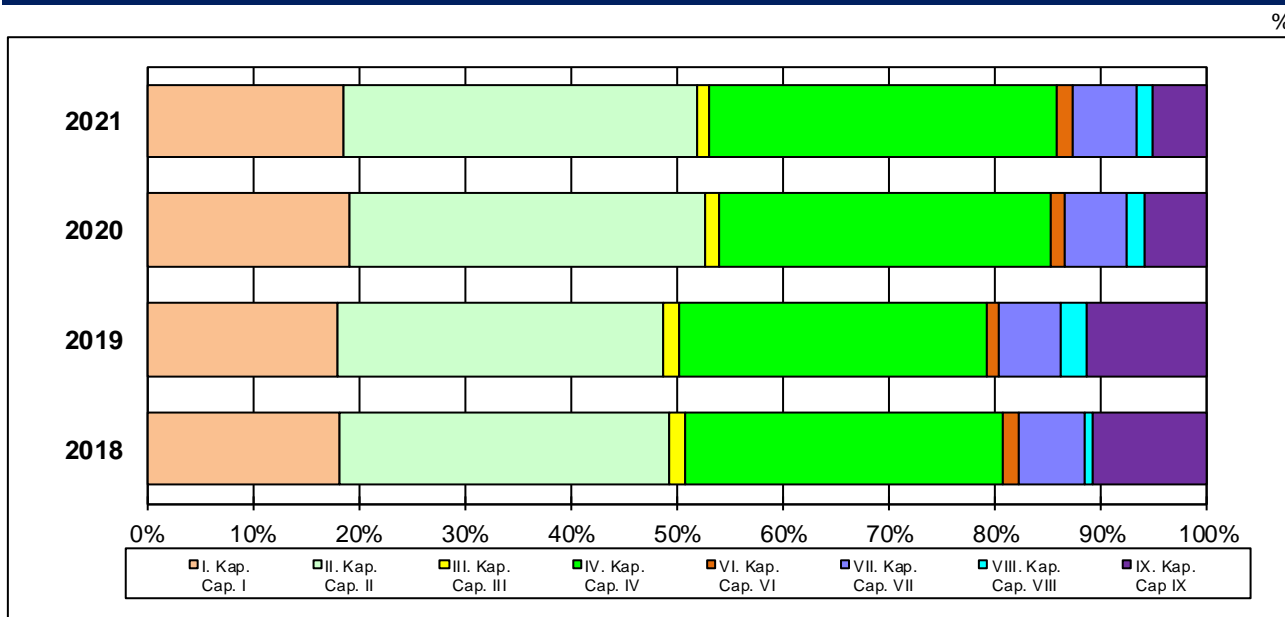
Eusko Jaurlaritzaren 2021. urteko gastuetatik, % 84,6 1., 2. eta 4. kapituluei dagokie (langileria-gastuak, funtzionamendu-gastuak eta transferentzia arruntak). Ehuneko hori Ehuneko hori 2020koa (% 83,9) baino handiagoa da.

1. kapitulua gastuaren % 18,55 izan zen, eta BPGaren % 3,03. kapitulua guztizko gastuaren % 33,23 izan zen, eta Autonomia Erkidegoko BPGaren % 5,42; eta 4. kapitulua, berriz, gastuaren % 32,86 eta BPGaren % 5,36 (VI.5 grafikoa).

De los gastos del Gobierno Vasco en el año 2021 el 84,6% se concentraron en los capítulos 1, 2 y 4, gastos de personal, gastos de funcionamiento y transferencias corrientes. Este porcentaje es superior al correspondiente al del año 2020, que fue de un 83,9%.

El capítulo 1 representó el 18,55% del gasto y el 3,03% del PIB. El capítulo 2 el 33,23% del total de los gastos y un 5,42% del PIB de la Comunidad Autónoma, mientras que el capítulo 4 se situó en el 32,86% del gasto y en el 5,36% del PIB (Gráfico VI.5).

**LIKIDATUTAKO GASTUEK EHUNEKOTAN DUTEN PISUAREN BILAKAERA, KAPITULUKA**  
**EVOLUCIÓN DE LA PARTICIPACIÓN PORCENTUAL DE LOS GASTOS LIQUIDADOS POR CAPÍTULOS**



**VI.5 GRAFIKOA / GRÁFICO VI.5**

VI.24 koadroan dago jasota Eusko Jaurlaritzaren sailen artean nola banatuta dauden gastuak 2021ean.

La distribución de los gastos por Departamentos en el año 2021 se recoge en el Cuadro VI.24.



**2021EKO EUSKO JAURLARITZAREN GASTUEN AURREKONTUA LIKIDAZIOA SAILKA**  
LIQUIDACIÓN DEL PRESUPUESTO DE GASTOS DEL GOBIERNO VASCO POR DEPARTAMENTOS DE 2021

SAILA	azke. aurreko. ppto. definitivo	obligazioak obligaciones	ordainketak pagos	DEPARTAMENTO
00 LEGEBILTZARRA	31.500.000	31.500.000	31.500.000	00 PARLAMENTO
01 JAURLARITZAREN LEHENDAKARITZA	27.816.821	21.515.083	18.685.905	01 PRESIDENCIA DEL GOBIERNO
02 SEGURTASUNA	697.620.473	660.728.864	633.824.104	02 SEGURIDAD
03 LANA ETA ENPLEGUA	997.294.609	921.222.904	916.073.036	03 TRABAJO Y EMPLEO
04 GOBERNANTZA PUBLIKOA ETA AUTOGOBERNUA	167.430.646	138.660.313	119.148.671	04 GOBERNANZA PÚBLICA Y AUTOGOBIERNO
05 EKONOMIAREN GARAP., JASANGARRIT. ETA INGURUMENA	869.606.000	687.282.246	518.078.338	05 DESARROLLO ECONOM., SOSTENIBILIDAD Y MED. AMBIENTE
06 OGASUNA ETA EKONOMIA	226.987.788	221.361.005	213.885.406	06 HACIENDA Y ECONOMÍA
07 HEZKUNTZA	3.301.744.873	3.189.797.063	3.083.992.455	07 EDUCACION
08 LURRALDE PLANGINTZA, ETXEBIZITZA ETA GARRAIOAK	689.331.248	476.472.304	449.879.923	08 PLANIFICACIÓN TERRITORIAL, VIVIENDA Y TRANSPORTES
09 OSASUNA	4.395.493.439	4.382.392.426	4.051.564.681	09 SALUD
10 BERDINTASUNA, JUSTIZIA ETA GIZARTE POLITIKAK	536.995.407	478.955.616	453.318.360	10 IGUALDAD, JUSTICIA Y POLITICAS SOCIALES
11 KULTURA ETA HIZKUNTZA POLITIKA	315.230.812	304.580.732	291.964.492	11 CULTURA Y POLITICA LINGÜÍSTICA
12 TURISMOA, MERKATARITZA ETA KONTSUMOA	112.630.579	98.780.541	85.010.454	12 TURISMO, COMERCIO Y CONSUMO
51 LAN HARREMANETARAKO KONTSEILUA	2.610.061	2.610.061	2.610.061	51 CONSEJO DE RELACIONES LABORALES
52 EKONOMIA ETA GIZARTE EUSKAL KONTSEILUA	1.478.664	1.478.664	1.478.664	52 CONSEJO ECONOMICO Y SOCIAL VASCO
53 EUSKADIKO KOOPERATIBEN GOREN KONTSEILUA	1.065.284	1.065.284	1.065.284	53 CONSEJO SUPERIOR DE COOPERATIVAS DE EUSKADI
54 HERRI KONTUEN EUSKAL EPAITEGIA	6.036.917	6.036.917	6.036.917	54 TRIBUNAL VASCO DE CUENTAS PUBLICAS
55 DATUAK BABESTEKO EUSKAL BULEGOA	1.817.261	1.817.261	1.817.261	55 AGENCIA VASCA DE PROTECCION DE DATOS
90 ZOR PUBLIKOA	919.213.981	814.906.772	814.901.772	90 DEUDA PUBLICA
95 ERAKUNDEEN BALIABIDEAK ETA KONPROMISOAK	300.277.278	276.817.523	45.421.310	95 RECURSOS Y COMPROMISOS INSTITUCIONALES
99 HAINBAT SAIL	15.930.551			99 DIVERSOS DEPARTAMENTOS
<b>GUZTIRA</b>	<b>13.618.112.690</b>	<b>12.717.981.580</b>	<b>11.740.257.092</b>	<b>TOTAL</b>

**VI.25 KOADROA / CUADRO VI.25**

Gastu handiena Osasun Sailak eta Hezkuntza Sailak izan zuten. Osasuna Sailaren gastua 4.382.392 mila eurora iritsi zen 2021ean; Hezkuntza Sailaren kasuan, berriz, gastuak 3.189.797 mila euroren kopurua iritsi zuten. Sail horien pisu erlatiboak gastu osoaren % 34,5 eta % 25,1 izan ziren, hurrenez hurren.

Osasuna Sailaren eta Hezkuntza Sailaren likidatutako gastuak BPGaren % 10 inguru izan ziren: % 5,62 eta % 4,09, hurrenez hurren. Gainerako sailen gastuak maila txikiagokoak izan ziren.

Aurreko urtearekin alderatuta, guztira likidatutako gastuak nabarmen murriztu ziren Autonomia Erkidegoko merkatu-prezioetan adierazitako BPGarekiko.

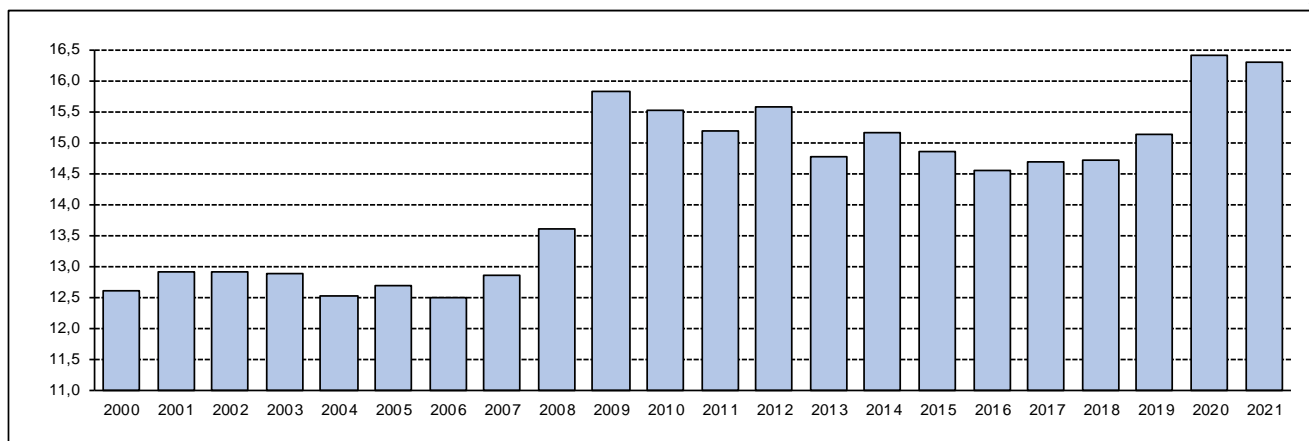
Gastu-likidatuek BPGaren aldean (merkatu-preziotan) hartzen duten pisuaren bilakaera, honako grafiko honetan islatzen da.

Los Departamentos con mayor volumen de gasto fueron Salud y Educación. El gasto del Departamento de Salud ascendió en 2021 a 4.382.392 miles de euros, y en el caso del Departamento de Educación, el gasto alcanzó la cifra de 3.189.797 miles de euros. Sus pesos relativos fueron del 34,5% y del 25,1% del gasto total, respectivamente.

Los gastos liquidados de los departamentos de Salud y de Educación supusieron cerca del 10% del PIB, 5,62% y 4,09%, respectivamente. En el resto de los departamentos tuvieron una menor relevancia.

Los gastos liquidados totales respecto al PIB a precios de mercado de la Comunidad Autónoma disminuyeron en comparación con el año anterior.

La evolución del peso que representan los gastos liquidados respecto al PIB (a precios de mercado) se refleja en el siguiente gráfico.



**VI.6 GRAFIKOA / GRÁFICO VI.6**

### **3.c. Izaera instituzionaleko beste fluxu batzuk**

#### **3.c.1. Kupoa**

Abenduaren 28ko 11/2017 Legeak 2017-2021 bosturtekoan Euskadiko kupoa zehazteko metodologia onartu zuen, eta 2017ko urtarrilaren 1etik aurrera ondoreak sortuz.

Aipatutako metodologian ezarritakoaren arabera, 2021erako behin-behineko kupoa zehaztu zen eguneratze-indize bat aplikatuz abiaburu-urteko kupu likidoari, jasotako eskumen berriak aintzat hartuta.

Horri dagokionez, 11/2017 Legea onartu zenetik, honako eginkizun eta zerbitzu hauek Euskal Autonomia Erkidegoari eskualdatzea erabaki eta indarrean jarri ziren:

- 2018ko ekitaldian:
  - 2018ko abenduaren 1etik aurrera, AP-1 Autobidea (Burgos-Armiñon).
  - 2018ko abenduaren 15etik aurrera, Basurtoko Ospitalea-Ariz eta Irauregi-Lutxana-Barakaldo trenbide-lineak.
- 2019ko ekitaldian, maitzaren 7tik aurrera, indarrean sartu zen Euskal Autonomia Erkidegoari egindako AP-68 Autobidearen (Bilbao-Zaragoza) eskualdatzea.

### **3.c. Otros flujos de carácter institucional**

#### **3.c.1. El Cupo**

Mediante la Ley 11/2017, de 28 de diciembre, se aprobó la metodología de señalamiento del cupo del País Vasco para el quinquenio 2017-2021, surtiendo efectos desde el uno de enero de 2017.

De acuerdo con lo previsto en la citada metodología, el Cupo provisional de 2021 se determina por aplicación del índice de actualización sobre el cupo líquido del año base, revisado por las nuevas competencias que hayan sido transferidas al País Vasco.

A este respecto, desde la aprobación de la Ley 11/2017, se acordaron y entraron en vigor los siguientes traspasos de funciones y servicios a la Comunidad Autónoma del País Vasco:

- En el ejercicio 2018:
  - Con efectividad 1 de diciembre de 2018, Autopista AP-1 (Burgos-Armiñon).
  - Con efectividad 15 de diciembre de 2018, Líneas ferroviarias Basurto Hospital-Ariz e Irauregi-Lutxana-Barakaldo.
- En el ejercicio 2019, con efectividad 7 de mayo, entró en vigor el traspaso a la Comunidad Autónoma del País Vasco de la Autopista AP-68 (Bilbao-Zaragoza).

- 2020ko ekitaldian indarrean sartu ziren (uztailaren 16tik aurrera) Euskal Autonomia Erkidegoari egindako honako zeregin eta zerbitzu hauen eskualdatzeak:

- Farmazia-produktuei buruzko Estatuko legeria betearaztea.
- Eskola-asegurua osasun-prestazioak.
- Ohiko erretiroaren aurreko laguntzak enplegu-erregulazioko espedientearen eraginpean dauden langileentzat.

- 2021eko ekitaldian indarrean sartu ziren Euskal Autonomia Erkidegoari egindako honako zeregin eta zerbitzu hauen eskualdatzeak:

- 2021eko uztailaren 8tik Aurrera:  
Portuen arloko ondare-baliabideak handitzea (Ondarroa).  
Argitalpen Seriatuen Nazioarteko Zenbaki Normalizatua esleitzeko egitekoak.
- 2021eko urriaren 1etik aurrera, espetxe-arloko estatu-legeak betearazteko egitekoak.
- 2021eko abenduaren 27tik aurrera, Errepideko garraioei buruz uztailaren 30eko 5/1987 Lege Organikoan aurreikusita dauden zenbait ahalmen gauzatzeko giza baliabideak eta aurrekontu- eta ondare-baliabideak.

2021erako behin-behineko kupo likidoa, Ekonomia Itunaren Batzorde Mistoaren 2021eko uztailaren 29ko Akordioaren bidez onartua eta ekitaldi horretan eraginkortasunez eskualdatutako eskumen berrien eraginagatik berrikusi ondoren, VI.26 koadroan ageri da.

- En el ejercicio 2020 entraron en vigor (con efectividad 16 de julio) los siguientes traspasos de funciones y servicios a la Comunidad Autónoma del País Vasco:

- Ejecución de la legislación del Estado sobre productos farmacéuticos.
- Prestaciones sanitarias del seguro escolar.
- Ayudas previas a la jubilación ordinaria a trabajadores afectados por expediente de regulación de empleo.

- En el ejercicio 2021 entraron en vigor los siguientes traspasos de funciones y servicios a la Comunidad Autónoma del País Vasco:

- Con efectividad 8 de julio de 2021:  
Ampliación de medios patrimoniales en materia de puertos (Ondarroa).  
Otorgamiento de códigos internacionales de identificación de publicaciones seriadas.
- Con efectividad 1 de octubre de 2021, ejecución de la legislación del Estado en materia penitenciaria.
- Con efectividad 27 de diciembre de 2021, medios personales, presupuestarios y patrimoniales adscritos al ejercicio de determinadas facultades previstas en la Ley Orgánica 5/1987, de 30 de julio, en relación con los transportes por carretera.

El cupo líquido provisional para 2021, aprobado por Acuerdo de la Comisión Mixta del Concerto Económico del 29 de julio de 2021 y una vez revisado por el efecto de las nuevas competencias traspasadas con efectividad en dicho ejercicio, se muestra en el cuadro VI.26.

<b>2021EKO BEHIN-BEHINEKO KUPO LIKIDOA / CUPO LÍQUIDO PROVISIONAL 2021</b>	
<b>KONTZEPTUAK / CONCEPTOS</b>	<b>BEHIN-BEHINEKOA PROVISIONAL</b>
<b>ABIABURU-URTEKO KUPO LIKIDOA</b> CUPO LIQUIDO AÑO BASE	1.304.536
<b>Eskumen berriak</b> Nuevas Competencias	-19.211
<b>ABIABURU-URTEKO KUPO LIKIDOA BERRIKUSIA</b> CUPO LÍQUIDO AÑO BASE REVISADO	1.285.325
<b>Eguneratze-indizea</b> Índice de actualización	1,0700956
<b>BEHIN-BEHINEKO KUPO LIKIDOA</b> CUPO LIQUIDO PROVISIONAL	1.375.420
<b>Arabako konpentsazioak</b> Compensaciones Álava	-4.427
<b>SAADeko konpentsazioa: Adostutako Maila</b> Compensación SAAD: Nivel Acordado	-18.848
<b>ORDAINDU BEHARREKO KUPO LIKIDOA / CUPO LÍQUIDO A PAGAR</b>	<b>1.352.146</b>

#### VI.26 KOADROA / CUADRO VI.26

2021eko uztailaren 29ko EEZMren Hamahirugarren Akordioa aplikatuta, 18.848 mila euroko zenbatekoa konpentsatu zen Autonomiaren Aldeko eta Mendetasunari Arreta Eskaintzeko Sistemaren maila adostuan Estatuak dituen zuzkiduretan parte hartzeagatik.

Gainera, lehen aipatutako legearen Hirugarren Xedapen Gehigarriak aurreikusten duenez, ekitaldiko bakoitzeko kupotik murrizten da, halaber, azaroaren 5eko 1441/2010 Errege Dekretuaren bidez Euskal Autonomia Erkidegoari eskualdatzen zaizkion lanaren, enpleguaren eta lanbide-heziketaren eremuko programa eta jarduera publikoei lotutako kostuan duen partaidetzarengatik Euskal Autonomia Erkidegoari dagokion zenbatekoa. Behin-behineko zenbatekoa 2021erako, 267.296 mila eurokoa izan zen:

Por aplicación del Acuerdo Decimotercero de la CMCE del 29 de julio de 2021, se compensó un importe de 18.848 miles de euros por participación en las dotaciones del Estado en el nivel acordado del Sistema para la Autonomía y Atención a la Dependencia.

Además, de acuerdo con la Disposición Adicional Tercera de la antedicha Ley, se minorará también del cupo líquido de cada ejercicio el importe que corresponde al País Vasco por su participación en el coste asociado a los programas y actuaciones públicas en el ámbito del trabajo, el empleo y la formación profesional que han sido traspasados al País Vasco por el Real Decreto 1441/2010, de 5 de noviembre. Su importe provisional para 2021 se fijó en 267.296 miles de euros:

**ENPLEGU-POLITIKA AKTIBOEN LEKUALDAKETA. 2021eko BEHIN-BEHINEKO BALORAZIOA. 4+7 Kap.**  
**TRASPASO POLITICAS ACTIVAS. Caps. 4+7 VALORACIÓN PROVISIONAL 2021**

000€

(SPEE+Hezkuntza eta LH Ministerioa) Programa eta Kontzeptuak / Programas y Conceptos (SEPE+ Ministerio de Educación y FP)	BEHIN-BEHINEKO PROVISIONAL
<b>4+7 Kap. Guztira / Total Capítulos 4 y 7:</b>	30.971.553
<b>Salbuespenak / A excluir:</b> <b>251M</b>	-24.659.656
<b>224M</b>	-2.000
<b>241A</b>	-365.919
<b>241B</b>	-66.352
<b>000X</b>	-134.272
<b>Subtotala / Subtotal</b>	5.743.354
<b>GUZTIRA (EAE barruan dagoela) / TOTAL (Incluye CAPV)</b>	6.125.591
<b>(-) FSEren Diru-sarrerak / Ingresos FSE</b>	-1.842.000
<b>BALORAZIOA GUZTIRA / TOTAL VALORACIÓN</b>	4.283.591
<b>2021eko ENPLEGU-POLITIKA AKTIBOEN BEHIN-BEHINEKO BALORAZIOA</b> <b>POLITICAS ACTIVAS DE EMPLEO. VALORACIÓN PROVISIONAL 2021</b>	267.296

<b>EAEren partehartzea FSEren Diru-Sarreretan / Participación de la CAPV en Ingresos FSE</b>	114.941
--	---------

KUOTEN HOBARIAK / BONIFICACIONES DE CUOTAS	2021EKO HASIERAKO AURREKONTUA / PRESUPUESTO INICIAL 2021
<b>Gizarte Segurantzako Enplegu sustapenaren kuoten hobariak</b> Bonificaciones cuotas S.S. Fomento de Empleo	-90.413
<b>Lanbide Heziketako kuoten hobariak</b> Bonificaciones cuotas Formación Profesional	-16.448
<b>EAEren KUOTEN HOBARIEN FINANTZAKETA GUZTIRA</b> <b>TOTAL FINANCIACIÓN POR EL PAIS VASCO DE BONIFICACIONES DE CUOTAS</b>	-106.862

**VI.27 KOADROA / CUADRO VI.27**

Beste aldetik, 2007-2011 aldirako Kupoaren Bosturtekorako metodologiaren 12. artikuluan ezarritakoa aplikatuz, 2021eko maiatzean, behin-behinekoz, 2020 urteko kupo likidatu zen. Euskal Autonomia Erkidegoaren aldeko 299.399 mila euroko aldea izan zuen likidazioak.

Por otra parte, en aplicación de lo dispuesto en el artículo 12 de la metodología 2007-2011, en mayo de 2021 se liquidó provisionalmente el cupo de 2020, dando lugar a una diferencia a favor del País Vasco de 299.399 miles de euros.

VI.28 eta VI.29 koadroetan jasota daude 2021 urteko hiru epeetan egindako benetako ordainketak

Los pagos efectivos realizados en los tres plazos del año 2021 se recogen en los cuadros VI.28 y VI.29.

**2021EKO KUPO LIKIDOA ORDAINTZEKO EPEAK / PLAZOS DE PAGO DEL KUPO LÍQUIDO DE 2021**

000€

KONTZEPTUAK CONCEPTOS	MAIATZA MAYO	IRAILA SEPTIEMBRE	ABENDUA DICIEMBRE	GUZTIRA TOTAL
<b>2021EKO BEHIN-BEHINEKO KUPO LIKIDOA</b> CUPO LÍQUIDO PROVISIONAL 2021	457.134	471.568	446.719	1.375.420
<b>2021eko Arabako Kompentsazioak</b> Compensaciones Álava 2021	-1.476	-1.476	-1.476	-4.427
<b>SAADeko kompentsazioa: Adostutako Maila</b> Compensación SAAD: Nivel Acordado		-12.565	-6.283	-18.848
<b>2021EKO ORDAINDUTAKO KUPOA / KUPO PAGADO 2021</b>	455.658	457.527	438.961	1.352.146
<b>2020KO KUPOAREN LIKIDAZIOA</b> LIQUIDACIÓN KUPO 2020	-299.399			-299.399
<b>2021EKO ORDAINDUTAKO GUZTIRA / TOTAL PAGADO 2021</b>	156.259	457.527	438.961	1.052.747

**VI.28 KOADROA / CUADRO VI.28**

**2021EKO ENPLEGU-POLITIKA AKTIBOEN FINANTZAZIOA. KUPO ORDAINTZEKO EPEAK / FINANCIACIÓN POLÍTICAS ACTIVAS DE EMPLEO 2021. PLAZOS DE PAGO DEL KUPO**

000€

KONTZEPTUAK CONCEPTOS	MAIATZA MAYO	IRAILA SEPTIEMBRE	ABENDUA DICIEMBRE	GUZTIRA TOTAL
<b>2021eko Enplegu-Politika Aktiboen behin-behineko baliorazioa. EEZPren 4+7 Kap.</b> Valoración provisional Políticas Activas de Empleo 2021 (cap. 4+7 SPEE)	-89.099	-89.099	-89.099	-267.296
<b>Enplegu-Politika Aktiboa. EEZPren 4+7 Kap. Aurrekontu-aldaketa</b> Políticas Activas de Empleo. Modificación Presupuestaria (cap. 4+7 SPEE)	50	838	-8.888	-8.000
<b>2021EKO Enplegu-Politika Aktiboen / Políticas Activas de Empleo 2021</b>	-89.049	-88.260	-97.987	-275.296
<b>2020KO Enplegu-Politika Aktiboen LIKIDAZIOA. EEZPren 4+7 Kap.</b> LIQUIDACIÓN Políticas Activas de Empleo 2020 (cap. 4+7 SPEE)	16.174	-2.131		14.043
<b>2021EKO KOMPENSATUTAKO GUZTIRA / TOTAL COMPENSADO 2021</b>	-72.875	-90.391	-97.987	-261.253

**VI.29 KOADROA / CUADRO VI.29**

Dagozkion kompentsazioak eta doikuntzak egin ondoren, guztira sartu beharreko kopuruan lurralde historiko bakoitzak egin beharreko ekarpena kalkulatzeko, 2021ean indarrean zeuden koefiziente horizontalak aplikatu ziren.

La distribución por Territorios Históricos del importe total a ingresar, después de las compensaciones y ajustes pertinentes, se realizó por aplicación de los coeficientes horizontales vigentes en 2021.



**2021EKO ORDAINDUTAKO BEHIN-BEHINEKO KUPO LIKIDOA LURRALDE HISTORIKOKA**  
**CUPO LÍQUIDO PROVISIONAL PAGADO 2021 POR TERRITORIOS HISTÓRICOS**

000€

KONTZEPTUAK CONCEPTOS	ARABA ÁLAVA	BIZKAIA	GIPUZKOA	EAE CAE
<b>Koefiziente horizontalak</b> Coeficientes horizontales	16,22%	50,29%	33,49%	100%
<b>2021EKO BEHIN-BEHINEKO KUPO LIKIDOA</b> <b>CUPO LÍQUIDO PROVISIONAL 2021</b>	223.093	691.699	460.628	1.375.420
<b>2020ko Arabako Kompentsazioak</b> Compensaciones Álava 2020	-4.427			-4.427
<b>SAADeko kompentsazioa: Adostutako Maila</b> Compensación SAAD: Nivel Acordado	-3.057	-9.478	-6.312	-18.848
<b>2021EKO ORDAINDUTAKO KUPOA / CUPO PAGADO 2021</b>	215.610	682.220	454.316	1.352.146
<b>2020KO KUPOAREN LIKIDAZIOA</b> LIQUIDACIÓN CUPO 2020	-48.563	-150.568	-100.269	-299.399
<b>2021EKO ORDAINDUTAKO GUZTIRA / TOTAL PAGADO 2021</b>	167.047	531.653	354.047	1.052.747

**VI.30 KOADROA / CUADRO VI.30**

**2021EKO ENPLEGU-POLITIKA AKTIBOEN FINANTZAZIOA. KONPENT SATUTAKOA LURRALDE HISTORIKOKA**  
**FINANCIACIÓN POLÍTICAS ACTIVAS DE EMPLEO 2021. COMPENSADO POR TERRITORIOS HISTÓRICOS**

000€

KONTZEPTUAK CONCEPTOS	ARABA ÁLAVA	BIZKAIA	GIPUZKOA	EAE CAE
<b>Koefiziente horizontalak</b> Coeficientes horizontales	16,22%	50,29%	33,49%	100%
<b>2020ko Enplegu-Politika Aktiboen behin-behineko baliorazioa. EEZPren 4+7 Kap.</b> Valoración provisional Políticas Activas de Empleo 2020 (cap. 4+7 SPEE)	-43.355	-134.423	-89.517	-267.296
<b>Enplegu-Politika Aktiboa. EEZPren 4+7 Kap. Aurrekontu-aldaketa</b> Políticas Activas de Empleo. Modificación Presupuestaria (cap. 4+7 SPEE)	-1.298	-4.023	-2.679	-8.000
<b>2021EKO Enplegu-Politika Aktiboen / Políticas Activas de Empleo 2021</b>	-44.653	-138.446	-92.197	-275.296
<b>2020KO Enplegu-Politika Aktiboen LIKIDAZIOA. EEZPren 4+7 Kap.</b> LIQUIDACIÓN Políticas Activas de Empleo 2020 (cap. 4+7 SPEE)	2.278	7.062	4.703	14.043
<b>2021EKO KONPENT SATUTAKO GUZTIRA / TOTAL COMPENSADO 2021</b>	-42.375	-131.384	-87.494	-261.253

**VI.31 KOADROA / CUADRO VI.31**

Ekonomi Itunaren Batzorde Mistoaren 2020ko martxoaren 11ko eta irailaren 30ko akordioen bidez, 2017ko eta 2018ko behin-betiko kupo likidoak eta ekitaldi horietako enplegu-politika aktiboen finantzazioa onartu ziren.

2021eko uztailaren 29an, Ekonomia Itunaren Batzorde Mistoak 2019rako eta 2020rako behin betiko kupo likidoak onartu zituen, baita Euskadik Enplegu Politika Aktiboei lotutako kostuan behin betiko parte hartzea ere.

Por acuerdos de la Comisión Mixta del Concierto Económico de 11 de marzo y 30 de septiembre de 2020 se aprobaron los cupos líquidos definitivos para 2017 y 2018, así como la participación definitiva del País Vasco en el coste asociado a las Políticas Activas de Empleo para dichos ejercicios.

El 29 de julio de 2021 la Comisión Mixta del Concierto Económico aprobó los cupos líquidos definitivos, así como la participación definitiva del País Vasco en el coste asociado a las Políticas Activas de Empleo, para 2019 y 2020.

**BEHIN BETIKO KUPO LIKIDOA / CUPOS LÍQUIDOS DEFINITIVOS  
2017-2020**

000€

KONTZEPTUAK / CONCEPTOS	2017	2018	2019	2020
<b>ABIABURU-URTEKO KUPO LIKIDOA</b> CUPO LÍQUIDO AÑO BASE	1.304.536	1.214.159	1.212.664	1.211.870
Eguneratze-indizea Índice de Actualización	0,9307422	1,1045233	1,1085442	0,8687513
<b>KUPO LIKIDOA</b> CUPO LÍQUIDO	1.214.186	1.341.067	1.344.292	1.052.814
<b>Arabako konpentsazioak</b> Compensaciones Álava	-4.427	-4.427	-4.427	-4.426
<b>ORDAINDU BEHARREKO KUPO LIKIDOA / CUPO LÍQUIDO A PAGAR</b>	1.209.760	1.336.640	1.339.866	1.048.388

**VI.32 KOADROA / CUADRO VI.32**

**ENPLEGU-POLITIKA AKTIBOEN BEHIN-BETIKO FINANTZAZIOA / FINANCIACIÓN DEFINITIVA POLÍTICAS ACTIVAS DE EMPLEO  
2017-2020**

000€

KONTZEPTUAK / CONCEPTOS	2017	2018	2019	2020
<b>ENPLEGU-POLITIKA AKTIBOEN BEHIN-BETIKO BALORAZIOA</b> POLÍTICAS ACTIVAS DE EMPLEO. VALORACIÓN DEFINITIVA	242.553	298.098	298.121	265.049
<b>EA Eren partehartzea FSEren Diru-Sarreretan</b> Participación de la CAPV en Ingresos FSE	14.338	18.903	21.495,56	27.323,52
<b>EA Eren KUOTEN HOBARIEN FINANTZAKETA</b> FINANCIACIÓN POR EL PAIS VASCO DE BONIFICACIONES DE CUOTAS	-125.854	-136.258	-141.608	-127.890

**VI.33 KOADROA / CUADRO VI.33**

### 3.c.2. BEZaren egokitzapena

Ekonomia Itunaren Batzorde Mistoak ezarritako prozedurari jarraiki, Ogasun eta Ekonomia Sailak eta Ogasuneko Ministerioak bat etorri kalkulatu eta onartu zuten BEZaren doiketa, 2020ko likidazioari eta 2021eko lau hiruhilekoei zegokiena.

Hona BEZaren diru-bilketaren doiketak, Estatuarekikoak (mila eurotan):

### 3.c.2. El Ajuste del IVA

Siguiendo el procedimiento habitual, establecido por la Comisión Mixta del Concierto Económico, el Departamento de Hacienda y Economía y el Ministerio de Hacienda calcularon y aprobaron de común acuerdo el Ajuste IVA relativo a la liquidación de 2020 y a los cuatro trimestres de 2021.

Las cifras de los ajustes a la recaudación por IVA con el Estado fueron las siguientes (en miles de euros):

**2021EAN ESTATUAREKIKO BEZ-AREN EGOKITZAPENAGATIK  
DIRUSARRERAK / INGRESOS POR AJUSTE IVA CON EL ESTADO 2021**

000€

BEZaren Egokitzapena / Ajuste IVA	2020ko likidaz. Liquidación 2020	2021eko Hiruhilekoko dirusarrerak/ Ingresos trimestrales 2021	GUZTIRA TOTAL
GUZTIRA / TOTAL	-8.481	2.113.367	2.104.886

**VI.34 KOADROA / CUADRO VI.34**

Estatuarekin BEZa doitzeagatik foru aldundiek guztira jasotako zenbatekoa aurreko ekitaldian jasotakoa baino % 29,2 gehiago izan da, batez ere inportazioen gorakada handiari esker (aduanetako BEZaren doikuntza: +% 29,5) eta BEZaren MOSS/OSS araubidea Estatuarekin hitzartzearen ondorioz eta 2015eko urtarrilaren 1az geroko erregularizazioaren ondorioz jasotako diru-sarrerara gehigarriek barruko eragiketen doikuntzan eduki duten eraginari esker.

El importe total ingresado por las Diputaciones Forales en concepto de Ajuste IVA con el Estado se ha incrementado un 29,2% respecto al ejercicio anterior, favorecido principalmente, por la fuerte expansión de las importaciones (ajuste IVA aduanas: +29,5%) y por la incidencia en el ajuste por operaciones interiores del cómputo de ingresos adicionales procedentes de la concertación con el Estado del régimen de IVA MOSS/OSS y de su regularización desde el 1 de enero de 2015.

BEZaren doikuntzaren 2020ko likidazioa negatiboa izan da (-8,5 milioi euro), aurreko eragiketen formalizazio-mailen ondorioz eta inportazioak aurreko urtekoak baino gutxiago izan direlako.

La liquidación del Ajuste IVA de 2020 ha sido negativa (-8,5 millones de euros) como consecuencia de unos niveles de formalización en operaciones interiores como en importaciones inferiores a los del año anterior.

**2021eko BEZ-aren EGOKITZAPENAK, KONTZEPTUKA, EPEKA ETA LURRALDE HISTORIKOKA  
AJUSTES IVA 2021 SEGÚN CONCEPTOS, PLAZOS Y TERRITORIOS HISTÓRICOS**

000€

KONTZEPTUAK / CONCEPTOS	2020ko likid. Liquid. 2020	I. hiruhilekoa Trimestre I	II. hiruhile. Trimestre II	III. hiruhile. Trimestre III	IV. hiruhile. Trimestre IV	GUZTIRA TOTAL
INPORTAZIOAK / IMPORTACIONES	13.610	276.073	343.215	356.108	355.256	1.344.261
IVA MOSS/ OSS <sup>(1)</sup>				86.112	18.549	104.661
BARNE ERAGIKETAK / OPERACIONES INTERIORES	-22.091	173.877	133.706	169.733	200.738	655.963
<b>GUZTIRA / TOTAL</b>	<b>-8.481</b>	<b>449.950</b>	<b>476.921</b>	<b>611.954</b>	<b>574.543</b>	<b>2.104.886</b>
ARABA / ÁLAVA (16,22%)	-1.376	72.982	77.357	99.259	93.191	341.413
BIZKAIA (50,29%)	-4.265	226.280	239.843	307.752	288.938	1.058.547
GIPUZKOA (33,49%)	-2.840	150.688	159.721	204.943	192.414	704.926

<sup>(1)</sup> 2021eko hirugarren hiruhilekoan MOSS BEZa foru-aldundien alde erregularizatu da, 2015eko urtarrilaren 1etik 2021eko ekainaren 30era bitarteko aldiari dagokionez.

En el tercer trimestre 2021 se regulariza el IVA MOSS a favor de las Diputaciones Forales correspondiente al periodo 1 enero 2015 - 30 junio 2021

**VI.35 KOADROA / CUADRO VI.35**

BEZaren doikuntzaren arribedeko ekitaldiko diru-sarrerak % 28,0 gehitu dira, batez ere inportazioen BEZaren bilakaera onaren eraginez.

La cuantía de los ingresos por ajuste IVA del ejercicio corriente, por su parte, se ha incrementado un 28,0%, debido principalmente a la positiva evolución del IVA importaciones.

Jarraian, BEZaren doikuntzaren bidez bildu ziren diru-sarreraren bilakaera —2008-2021 epean— erakutsiko da, eta lurraldeetan nola

La evolución de los ingresos totales por ajuste IVA en el periodo 2008-2021, junto con su distribución territorial, según los coeficientes

banatuta dagoen, urte bakoitzeko koefiziente horizontalen arabera.

horizontales de cada año, se muestra a continuación:

**BEZ-AREN EGOKITZAPENA, LURRALDE HISTORIKOKA. 2008-2021 ALDIA**  
**AJUSTE IVA SEGÚN TERRITORIOS HISTÓRICOS. PERÍODO 2008-2021\***

URTEAK AÑOS	ARABA / ÁLAVA		BIZKAIA		GIPUZKOA		EAE / CAE
	€	%	€	%	€	%	
2008	185.128	16,95	547.193	50,10	359.881	32,95	1.092.202
2009	130.023	16,91	383.994	49,94	254.894	33,15	768.911
2010	175.356	16,91	519.948	50,14	341.689	32,95	1.036.993
2011	167.404	16,78	501.015	50,22	329.221	33,00	997.640
2012	178.685	16,61	543.048	50,48	354.035	32,91	1.075.768
2013	184.901	16,23	578.171	50,75	376.181	33,02	1.139.253
2014	197.804	16,00	629.759	50,94	408.713	33,06	1.236.276
2015	213.444	16,43	656.571	50,54	429.097	33,03	1.299.112
2016	219.156	16,38	677.537	50,64	441.256	32,98	1.337.949
2017	374.097	16,45	1.152.080	50,66	747.965	32,89	2.274.142
2018	291.979	16,44	894.584	50,37	589.463	33,19	1.776.026
2019	311.041	16,38	957.240	50,41	630.628	33,21	1.898.909
2020	265.038	16,27	820.852	50,39	543.108	33,34	1.628.998
2021	341.413	16,22	1.058.547	50,29	704.926	33,49	2.104.886

(\* ) Benetan kontabilizatutako diru-sarrerak. 2011-2017 aldian, kontabilizatutako diru-sarrerak desberdinak dira Ekonomia Itunaren metodologiaren arabera kalkulaturako aldean, Estatuak sartutako zenbatekoetan atxikpenak egin baitira, 2008-2016 aldian kupoen kalkuluan izandako desadostasunen ondorioz, eta 2017an erregularizatu egin baitziren.

Ingresos efectivamente contabilizados. En el periodo de 2011-2017, los ingresos contabilizados son diferentes a los calculados en base a la metodología del Concierto Económico, al haberse producido retenciones en los importes ingresados por el Estado, consecuencia de discrepancias en el cálculo de los cupos durante el periodo 2008 - 2016 , con su posterior regularización en 2017.

**VI.36 KOADROA / CUADRO VI.36**

**3.c.3. Fabrikazioaren gaineko Zerga Berezien Egokitzapenak**

Ekonomia Ituneko Batzorde Mistoak 1997ko maiatzaren 27an ezarritako prozedurari jarraikiz, apirilean, uztailean, urrian eta abenduan, foru-aldundiek fabrikazioko zerga berezien doikuntzak egin eta kontabilizatu zituzten; azken emaitza -367,5 milioi eurokoa izan zen, foru-aldundien artean banatuta, 2021ean indarrean zeuden koefiziente horizontalen arabera.

Foru aldundiek Estatuari 2021ean guztira transferitutakoa 2020koa baino apur bat gehiago izan da (+% 2,4). Doikuntza EAeren kalterako izan da hidrokarburoen gaineko zerga berezian (-23,8 milioi euro) eta alkoholaren, edari eratorrien eta bitarteko

**3.c.3. Los Ajustes de los Impuestos Especiales de Fabricación**

De acuerdo con el procedimiento establecido por la Comisión Mixta de Concierto Económico del 27 de mayo de 1997, en los meses de abril, julio, octubre y diciembre, se realizaron y contabilizaron por las Diputaciones Forales los Ajustes por los Impuestos Especiales de Fabricación, con el resultado final de -367,5 millones de euros, distribuido entre las Diputaciones Forales según los coeficientes horizontales vigentes en 2021.

El total trasferido por las diputaciones forales al Estado en 2021 ha sido ligeramente superior (+2,4%) a lo abonado en 2020. Los resultados más desfavorables a la CAE en los ajustes por el impuesto especial sobre hidrocarburos (-23,8 millones de euros) y por el impuesto

produktuen gaineko zerga berezian (-1,6 milioi euro); hain zuzen ere, kopuru horiek honako hauen doikuntzetan izan diren emaitza positiboak baino apur bat gehiago izan dira: garagardoaren gaineko zerga berezia (+1,0 milioi euro) eta tabako-laboreen gaineko zerga berezia (+15,8 milioi euro).

especial sobre alcohol, bebidas derivadas y productos intermedios (-1,6 millones de euros) han superado ligeramente los positivos resultados de los ajustes por el impuesto especial sobre la cerveza (+1,0 millón de euros) y por el impuesto especial sobre labores del tabaco (+15,8 millones de euros).

**2021EKO FABRIKAZIOKO ZERGA BEREZIEEN EGOKITZAPENAK, KONTZEPTUKA, EPEKA ETA LURRALDE HISTORIKOKA**  
AJUSTES IMPUESTOS ESPECIALES DE FABRICACIÓN 2021 SEGÚN CONCEPTOS, PLAZOS Y TERRITORIOS HISTÓRICOS

000€

KONTZEPTUAK / CONCEPTOS	2020ko likid. Liquid. 2020	I. hiruhilekoa Trimestre I	II. hiruhile. Trimestre II	III. hiruhile. Trimestre III	IV. hiruhile. Trimestre IV	GUZTIRA TOTAL
ALKOHOLA / ALCOHOL	33.205	3.029	2.946	3.042	1.065	43.287
GARAGARDOA / CERVEZA	14.855	937	1.145	1.996	940	19.874
HIDROKARBURUAK / HIDROC.	-278.984	-31.152	-47.602	-56.763	-52.700	-467.199
TABAKOA / TABACO	-12.668	17.112	15.529	967	15.595	36.535
<b>GUZTIRA / TOTAL</b>	<b>-243.591</b>	<b>-10.074</b>	<b>-27.982</b>	<b>-50.757</b>	<b>-35.099</b>	<b>-367.504</b>
ARABA / ÁLAVA (16,22%)	-39.510	-1.634	-4.539	-8.233	-5.693	-59.609
BIZKAIA (50,29%)	-122.502	-5.066	-14.072	-25.526	-17.651	-184.818
GIPUZKOA (33,49%)	-81.579	-3.374	-9.371	-16.999	-11.755	-123.077

**VI.37 KOADROA / CUADRO VI.37**

Hona hemen fabrikazioko zerga bereziei dagozkien doikuntzen bilakaera, 2008-2021 epean, eta lurralde historikoen araberako banaketa:

La evolución del importe total de los Ajustes por Impuestos Especiales de Fabricación en el periodo 2008-2021, así como su distribución por Territorios Históricos ha sido la siguiente:

**2008-2021 ALDIKO FABRIKAZIOKO ZERGA BEREZIEEN EGOKITZAPENAK, KONTZEPTUKA**  
AJUSTES IMPUESTOS ESPECIALES DE FABRICACIÓN PERÍODO 2008-2021 SEGÚN CONCEPTOS

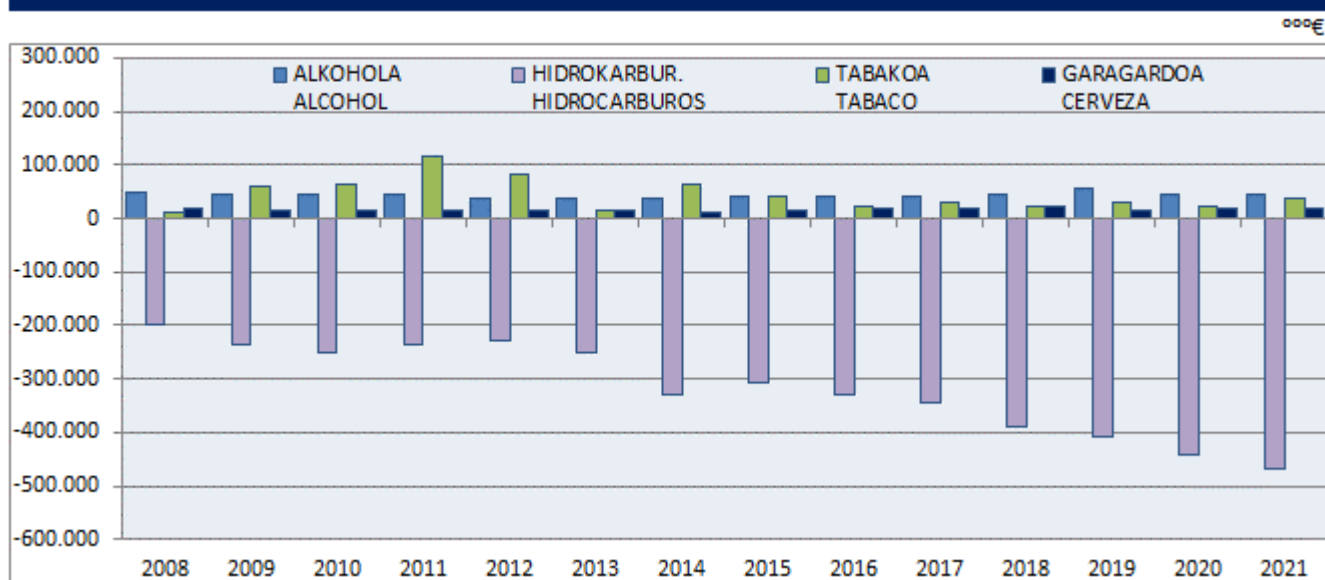
000€

URTEAK AÑOS	ALKOHOLA ALCOHOL	GARAGARDOA CERVEZA	HIDROKARBUR. HIDROCARBUROS	TABAKOA TABACO	GUZTIRA TOTAL
2008	49.174	17.145	-200.209	10.386	-123.504
2009	46.100	16.564	-237.517	60.352	-114.501
2010	45.014	16.623	-251.337	64.395	-125.305
2011	43.414	15.727	-234.432	115.956	-59.335
2012	36.610	15.021	-227.711	82.687	-93.391
2013	36.275	16.246	-252.027	16.456	-183.050
2014	37.686	11.292	-330.411	63.848	-217.585
2015	42.528	15.169	-305.874	41.833	-206.344
2016	42.687	17.797	-328.827	20.926	-247.417
2017	41.110	17.520	-346.353	30.071	-257.652
2018	45.062	20.693	-388.529	20.821	-301.952
2019	56.727	16.258	-407.333	30.792	-303.555
2020	44.931	18.904	-443.443	20.716	-358.892
2021	43.287	19.874	-467.199	36.535	-367.504

**VI.38 KOADROA / CUADRO VI.38**



EGOKITZAPENEN BILAKAERA 2008-2021 ALDIAN / EVOLUCIÓN DE LOS AJUSTES EN EL PERÍODO 2008-2021



VI.7 GRAFIKOA / GRÁFICO VI.7

EGOKITZAPENAK 2008-2021 ALDIAN, LURRALDE HISTORIKOKA  
AJUSTES EN EL PERÍODO 2008-2021 SEGÚN TERRITORIOS HISTÓRICOS

URTEAK AÑOS	ARABA ÁLAVA	BIZKAIA	GIPUZKOA	EAE CAE
2008	-20.934	-61.875	-40.695	-123.504
2009	-19.362	-57.182	-37.957	-114.501
2010	-21.189	-62.828	-41.288	-125.305
2011	-9.957	-28.798	-19.580	-59.335
2012	-15.512	-47.144	-30.735	-93.391
2013	-29.709	-92.898	-60.443	-183.050
2014	-34.814	-110.838	-71.934	-217.585
2015	-33.902	-104.286	-68.156	-206.344
2016	-40.527	-125.292	-81.598	-247.417
2017	-42.384	-130.527	-84.742	-257.652
2018	-49.641	-152.093	-100.218	-301.952
2019	-49.722	-153.022	-100.811	-303.555
2020	-58.392	-180.846	-119.655	-358.892
2021	-59.609	-184.818	-123.077	-367.504

VI.39 KOADROA / CUADRO VI.39

3.c.4. Finantza-kompentsazioak

Abenduaren 28ko 11/2017 Legeak, Euskadiko Kupoa 2017-2021 bosturtekorako zehazteko metodologia onartzekoak, lehen xedapen gehigarrian 1997an fabrikazioko zerga bereziak ondoriozko ezarritako finantza-

3.c.4. Las compensaciones financieras

La Disposición Adicional Primera de la Ley 11/2017, de 28 de diciembre, por la que se aprueba la metodología de señalamiento del cupo del País Vasco para el quinquenio 2017-2021, mantiene la vigencia de las compensaciones financieras por Impuestos



konpentsazioei eusten dizkio.

2021eko ekitaldiko behin-behineko finantza konpentsazioak 1997ko behin-behineko konpentsazioei aldaketa indize bat aplikatuta zehaztu dira. Aldaketa indizea hau izan da: fabrikazioko zerga berezietan, zerga horiek ezartzen diren lurralde osoan, 2021eko ekitaldian biltzea aurreikusten den kopurua zati 1997ko oinarriko urtean zerga-kontzeptu horiengatik biltzea aurreikusten zen kopurua.

Hidrokarburoen gaineko Zergaren ondoriozko konpentsazio finantzarioari dagokionez, 2013az geroztik, aldakuntza-indizea kalkulatzeko erkidegoetako zerga-kargak aplikatuz eratorritako sarrerak kendu dira, Kontzertu Ekonomikoaren Batzorde Mistoaren 2014ko urtarrilaren 16ko laugarren Erabakian bigarreanean zehaztutakoari jarraikiz.

2021ean, fabrikazioko zerga bereziengatik behin-behineko finantza-kompentsazioen zenbatekoa 80.046 mila eurokoa izan zen Euskal Autonomia Erkidegoaren alde.

Especiales de Fabricación aprobadas en 1997 tras la concertación de estos impuestos.

Las compensaciones financieras provisionales para 2021 se determinaron por aplicación sobre las compensaciones provisionales aprobadas para 1997 de un índice de variación, definido como el cociente entre los ingresos previstos por Impuestos Especiales de Fabricación en el conjunto del territorio de aplicación de dichos impuestos en 2021 y la previsión de ingresos por los mismos conceptos tributarios en 1997.

En lo que respecta a la compensación financiera por el Impuesto sobre Hidrocarburos, a partir de 2013 se excluyen los ingresos derivados de la aplicación de los tipos impositivos autonómicos para el cálculo de dicho índice de variación, según lo establecido en el Acuerdo Cuarto.Dos de la Comisión Mixta del Concierto Económico de 16 de enero de 2014.

En el año 2021, las compensaciones financieras provisionales por impuestos especiales de fabricación ascendieron a 80.046 miles de euros a favor de la Comunidad Autónoma del País Vasco.

**2021EKO FABRIKAZIOKO ZERGA BEREZIENGATIKO BEHIN-BEHINEKO FINANTZA-KONPENTSAZIOAK**  
**COMPENSACIONES FINANCIERAS PROVISIONALES POR IMPUESTOS ESPECIALES DE FABRICACIÓN PARA 2021**

Kontzeptuak / Conceptos	1997ko Aurrek. Presup. 1997	Indizea Índice	2021eko behin-behineko Provisional 2021
Alkohola / Alcohol (*)	-6.382	1,1331452	-7.231
Garagardoa / Cerveza	-1.819	1,6623500	-3.023
Hidrokarburoak / Hidrocarburos	-26.800	1,6416063	-43.996
Tabako-motak / Labores Tabaco	55.404	2,4239494	134.296
<b>GUZTIRA / TOTAL</b>	<b>20.403</b>		<b>80.046</b>

(\*) Alkohola, edari deribatuak eta tarteko produktua / Alcohol, bebidas derivadas y productos intermedios  
 Zeinu negatiboa duten konpentsazioak Estatuaren aldekoak dira eta zeinu positiboa dutenak, berriz, EA Eren aldekoak / Las compensaciones de signo negativo son a favor del Estado y las de signo positivo a favor del País Vasco

**VI.40 KOADROA / CUADRO VI.40**

2020an fabrikazioko zerga bereziengatik behin betiko finantza-kompentsazioak, guztira, 78.595 mila eurokoak izan ziren, Estatu Administrazioaren aldeko 8.024 mila euroko saldoa, alegia. Horretarako, aldaketa-indizearen benetako balioa aplikatu zitzaion

El importe total de las compensaciones financieras definitivas por impuestos especiales de fabricación en 2020, por aplicación del valor real del índice de variación sobre las compensaciones definitivas del año base 1997, ascendió a 78.595 miles de euros,

1997ko oinarriko urteko behin betiko konpentsazioei.

2020ko martxoaren 11ko Ekonomia Ituneko Batzorde Mistoaren akordioaren bidez, 2017 eta 2018ko behin betiko konpentsazio finantzarioak onartu ziren. Eta 2021eko uztailaren 29ko akordioaren bidez onartu ziren 2019ko eta 2020ko behin betiko finantza-kompentsazioak, honela banakatuta:

que dio lugar a un saldo de 8.024 miles de euros favorable a la Administración del Estado.

Por acuerdo de la Comisión Mixta del Concerto Económico de 11 de marzo de 2020 se aprobaron las compensaciones financieras definitivas correspondientes a los ejercicios 2017 y 2018. Y por acuerdo del 29 de julio de 2021 se aprobaron las compensaciones financieras definitivas de 2019 y 2020, con el siguiente desglose:

2020KO FABRIKAZIOKO ZERGA BEREZIENGATIKO BEHIN BETIKO FINANTZA-KOMPENTSAZIOAK					
COMPENSACIONES FINANCIERAS DEFINITIVAS POR IMPUESTOS ESPECIALES DE FABRICACIÓN PARA 2020					
Kontzeptuak / Conceptos	1997ko behin betiko Definitivo 1997	Indizea Índice	2020ko behin betiko Definitivo 2020	2020ko behin-behineko Provisional 2020	2020ko likidazioa Liquidación 2020
Alkohola / Alcohol (*)	-5.829	0,9959261	-5.805	-8.457	2.652
Garagardoa / Cerveza	-1.551	1,8618021	-2.888	-3.091	203
Hidrokarburoak / Hidrocarburos	-27.095	1,3531510	-36.664	-41.623	4.959
Tabako-motak / Labores Tabaco	57.763	2,1458837	123.952	139.790	-15.838
<b>GUZTIRA / TOTAL</b>	<b>23.287</b>		<b>78.595</b>	<b>86.619</b>	<b>-8.024</b>

[\*] Alkohola, edari deribatuak eta tarteko produktuak / Alcohol, bebidas derivadas y productos intermedios  
 Zeinu negatiboa duten konpentsazioak Estatuaren aldekoak dira eta zeinu positiboa dutenak, berriz, EA Eren aldekoak / Las compensaciones de signo negativo son a favor del Estado y las de signo positivo a favor del País Vasco

#### VI.41 KOADROA / CUADRO VI.41

### 3.c.5. Beste Finantza-fluxu batzuk

Beste alde batetik, aintzat hartu behar dira Estatuko Administrazioarekin dauden beste finantza-fluxu batzuk ere, indarrean dauden arauditik eta akordioetatik eratorritakoak horiek. Estatuari ordaindu behar zaion kupoaren kalkuluan sartzen ez badira ere, kupo ordaintzeko epeetan atontzen dira. Kontzeptu hauen ingurukoak dira:

Enplegurako politika aktiboak: Azaroaren 5eko 1441/2010 Errege Dekretuaren ondorioz, EA Era lekualdatu ziren Estatuko Enplegu Zerbitzu Publikoaren politika aktiboen arloko eginkizunak eta zerbitzuak. EA Eri dagokion lekualdaketa onartzen duen Transferentzien Batzorde Mistoaren hitzarmenean xedatzen denaren arabera:

- Estatu konpentsatzea, Euskal Autonomia Erkidegoan dauden zentroetan enplegua pizteko eta sortzeko eta langileen prestakuntzarako neurrien ondorioz enpresek ezartzen dituzten kuoten hobariengatik (Gizarte Segurantzakoak eta Lanbide Heziketakoak).

### 3.c.5. Otros flujos financieros

Por otra parte, hay que tener en cuenta otros flujos financieros con la Administración del Estado, derivados de la normativa y acuerdos en vigor, que, aunque no intervienen en el cálculo del cupo a pagar al Estado, se instrumentan en los plazos de pago del mismo. Se refieren a los siguientes conceptos:

Políticas activas de empleo: Por el Real Decreto 1441/2010, de 5 de noviembre, se traspasaron a la CAPV las funciones y servicios en materia de políticas activas del SEPE. Según lo dispuesto en el acuerdo de la Comisión Mixta de Transferencias que aprueba el traspaso, corresponde a la CAPV:

- Compensar al Estado por las bonificaciones de cuotas de Seguridad Social y Formación Profesional que se apliquen las empresas por las medidas de incentivación y creación de empleo y formación de trabajadores en centros de trabajo situados en el País Vasco.

- EAEren eskumenekoak diren politika aktiboen proiektuak finantzatzen dituzten diru-sarreretan (Europako Gizarte Funtseko diru-sarreretan) parte hartzea.

Erretiro aurreratuaren kostua Ertzaintzan: 2010eko urtarrilaren 28ko Ekonomia Itunaren Batzorde Mistoaren erabakiz, Estatuko Administrazioak kotizazio gehigarriaren kostuaren zati bat finantzatzen dio Gizarte Segurantzari, Ertzaintzako erretiro aurreraturako.

Berमतutako gutxieneko babes-maila Autonomiarako eta Mendekotasunari Arreta emateko Sisteman: 2007ko uztailaren 30eko Ekonomia Itunaren Batzorde Mistoaren 3. erabakiaren bidez ezarri da konpentsazio bidez egingo dela eraginkor onuradun aitortuen eta horien mendekotasun gradu eta mailaren arabera Euskal Autonomia Erkidegoari dagokion parte-hartzea, eta kupoaren ordainketan egingo dela konpentsazio hori.

Y trenbidea eraikitzekeo plataformarako obren finantzaketa: Estatuko Administrazio Orokorren, EAEko Administrazio Orokorren eta Trenbideetako Azpiegituretako administratzailearen artean sinatu den lankidetzaz hitzarmenaren zazpigarren klausula ezarriz, Euskal Autonomia Erkidegoko trenbide-sare berria eraikitzekeari begira, kupoa murriztuz finantzatuko da Euskal Autonomia Erkidegoari plataformako obren egikaritze-gastuetan dagokiona, obra-ziurtagiriak aurkeztu ondoren.

Bilboko Hegoaldeko trenbide-saihesbidea eraikitzekeo obren finantzaketa: Estatuko Administrazio Orokorren, EAEko Administrazio Orokorren eta Trenbideetako Azpiegituretako administratzailearen artean 2017ko uztailaren 12an sinatu zen lankidetzaz hitzarmenaren zazpigarren klausula ezarriz, Euskal Autonomia Erkidegoko trenbide-saihesbide berria eraikitzekeari begira, kupoa murriztuz finantzatuko da Euskal Autonomia Erkidegoari obren egikaritze-gastuetan dagokiona, obra-ziurtagiriak aurkeztu ondoren.

Gainera, 2020ko martxoaren 11ko eta 2021eko uztailaren 29ko Ekonomia Itunaren

- Participar en los ingresos del Fondo Social Europeo que financian proyectos de políticas activas de competencia de la CAPV.

Coste de la jubilación anticipada de la Ertzaintza: Por acuerdo de la Comisión Mixta del Concierto Económico de 28 de enero de 2010, la Administración del Estado financia una parte del coste de cotización adicional a la Seguridad Social para la jubilación anticipada de la Ertzaintza.

Nivel mínimo de protección garantizado del SAAD: Por el Acuerdo Tercero de la Comisión Mixta del Concierto Económico de 30 de julio de 2007, se establece que la participación que le corresponda al País Vasco en función de los beneficiarios reconocidos y según su grado y nivel de dependencia se hará efectiva mediante compensación en el pago del cupo.

Financiación de las obras de plataforma para la construcción de la Y ferroviaria: En aplicación de la cláusula séptima del convenio de colaboración suscrito entre la Administración General del Estado, la Administración General de la CAPV y el Administrador de Infraestructuras Ferroviarias para la construcción de la Nueva Red ferroviaria del País Vasco, la financiación de los gastos de ejecución de las obras de plataforma que correspondan a la Comunidad Autónoma del País Vasco, se hace efectiva mediante minoraciones en el cupo, previa presentación de las correspondientes certificaciones de obra.

Financiación de las obras de construcción de la Variante Sur ferroviaria de Bilbao: En aplicación de la cláusula séptima del convenio de colaboración suscrito el 12 de julio de 2017 entre la Administración General del Estado, la Administración General de la CAPV y el Administrador de Infraestructuras Ferroviarias para la construcción de la Variante Sur ferroviaria de Bilbao, la financiación de los gastos de ejecución de las obras que correspondan a la Comunidad Autónoma del País Vasco, se hace efectiva mediante minoraciones en el cupo, previa presentación de las correspondientes certificaciones de obra.

Además, por aplicación de los acuerdos de la Comisión Mixta del Concierto Económico de 11

Batzorde Mistoaren akordioak aplikatuta, 2021ean EAEK Estatuko Aurrekontu Orokorretan jasotako zuzkiduretan parte hartu du, Estatuko plan hauek finantzatzeko.

- Genero-indarkeriaren aurkako Estatu Ituna.
- Etxebizitzaren arloko aparteko zuzkidurak, COVID-19aren eragina arintzeko.
- Lanbide Heziketarako eta Enplegagarritasunerako Talka Plana, 2020ko ekitaldiari dagokiona.
- Plan Erantzukidea.

Plan horietako bakoitzeko EAERI dagokion finantzaketa konpentsazio gisa gauzatu da 2021eko behin-behineko kupoa ordaintzeko epeetan.

de marzo de 2020 y de 29 de julio de 2021, en 2021 la CAE ha participado en las dotaciones incluidas en los Presupuestos Generales del Estado destinadas a la financiación de los siguientes planes estatales:

- Pacto de Estado contra la violencia de género.
- Dotaciones extraordinarias en materia de vivienda para mitigar el impacto de la COVID 19.
- Plan de Choque para la Formación Profesional y la Empleabilidad, correspondiente al ejercicio 2020.
- Plan Corresponsables.

La financiación correspondiente a la CAE por cada uno de estos planes se ha hecho efectiva como compensación en los plazos de pago del cupo provisional 2021.