

VIII. Kapituluia

EAEko Toki Ogasunak

Capítulo VIII

Haciendas Locales en el País Vasco

1. SARRERA

2020. urtean, nahitaezko ordainarazpeneko zergei eragiten dieten onartutako aldaketak, teknikoak edo balore eguneratzekoak direnak kontuan hartu barik, jarraian jasotzen dira.

Azpimarratu behar da katastroko balioei aplikatzen zizkieten zerga-tasak desberdinak direla hiru lurralde historikoetan. Gainera, udalek karga-tasa handiagoak onartzeko aukera jasotzen da, udalek udal-autonomiaren erabileran sakontzeko bitarteko egokiak izan ditzaten.

1. INTRODUCCIÓN

En el año 2020, las modificaciones aprobadas que afectan a los impuestos locales de exacción obligatoria, sin tener en cuenta aquellas de carácter técnico o de actualización de valores, se recogen a continuación.

Hay que señalar que los tipos impositivos que se aplican sobre los valores catastrales son diferentes en los tres territorios históricos. Además, se recoge la posibilidad de que los ayuntamientos aprueben tipos de gravamen superiores, con la finalidad de dotar a los mismos de los medios adecuados para

Hiru lurraldeetan ezarritako hobarien artean, honako hauek nabarmendu behar dira:

- % 50 eta % 90 arteko hobaria, baldin eta interesdunek obrak hasi aurretik hala eskatzen badute, obra berriko nahiz haren pareko birgaikuntzako urbanizazio, eraikuntza eta higiezinaren sustapeneko enpresen jardueraren xede diren higieziinei, ibilgetuaren ondasunen artean ez badaude.
- % 50erainoko hobaria babes publikoko etxebizitzentzat eta Euskal Autonomia Erkidegoko araudiaren arabera horien parekoak direnentzat.
- % 50 arteko hobari bat aplikatu ahal izatea eguzki energiaren aprobetxamendu termiko edo elektrikorako sistemak ezarrita dituzten higiezinaren alde.

Azkenik, nabarmendu behar da udalei eskumena ematen zaiela etxebizitza hutsen gainean %50erainoko errekaratu bat ezartzeko aukera izan dezaten Araban eta Bizkaian, Gipuzkoan %150erainokoa.

2020an, Bizkaiak aukera eman zuen ordenantza fiskalek zergaren kuota osoaren % 95erainoko hobaria arautu ahal izateko hirigintza-plangintzak urbanizagarritzat sailkatutako lurzoruak diren baina hirigintza-antolamendu xehatuko edo xehetasunezko legeria ezarri ez zaien ondasun higiezinentzat.

Jarduera Ekonomikoen gaineko Zergari dagokionez, aurreko ekitaldietan bezala, salbuespenari eutsi zaio zerga hori ordaindu behar duten zergadunen zati batentzat.

profundizar en el ejercicio de la autonomía municipal.

Entre las bonificaciones establecidas en los tres territorios caben destacar:

- bonificación entre el 50% y el 90%, siempre que así se solicite por los interesados antes del inicio de las obras, a los inmuebles que constituyan el objeto de la actividad de las empresas de urbanización, construcción y promoción inmobiliaria tanto de obra nueva como de rehabilitación equiparable a ésta, y no figuren entre los bienes de su inmovilizado.
- bonificación de hasta el 50% a las viviendas de protección pública y a las que resulten equiparables a éstas conforme a la normativa de la Comunidad Autónoma del País Vasco.
- bonificación que puede alcanzar el 50% de la cuota de este tributo a favor de los inmuebles en los que se hayan instalado sistemas para el aprovechamiento térmico o eléctrico de la energía proveniente del sol.

Por último, destacar que se faculta a los ayuntamientos para que puedan establecer un recargo sobre las viviendas vacías de hasta el 50% en Álava y en Bizkaia, 150% en Gipuzkoa.

En 2020, Bizkaia permite que las ordenanzas fiscales puedan regular una bonificación de hasta el 95% de la cuota íntegra del impuesto para aquellos bienes inmuebles que sean suelos clasificados por el planeamiento urbanístico como urbanizables, pero para los que no se hayan establecido las determinaciones de ordenación detallada o pormenorizada, de acuerdo con la legislación urbanística aplicable.

Con relación al Impuesto sobre Actividades Económicas, al igual que en ejercicios precedentes, se mantiene la exención para una

Horrela, salbuespena honako hauentzat da: milioi bat euro baino gutxiagoko eragiketak egin dituzten subjektu pasiboak, Araban eta Gipuzkoan, bi milioi euro Bizkaian.

Udalek zergaren gutxieneko tarifetan edo ponderazio-koefizienteak emendatutako tarifetan koefiziente bakarra ezartzeko duten aukera mantendu da, haietako bakoitzari dagokion udalmugartean gauzatutako jarduketa guztietarako. 0,8 eta 2,2 balioen artean mantendu da koefiziente hori.

Gainera, udalek udal-mugarte bakoitzean lokalaren egoera fisikoa ebaluatuko duen eta kalearen kategoriaren arabera zehaztuko den indize-escala bat ezarri ahal izango dute gutxieneko kuotetan zein gehitutako kuotetan. 0,5 eta 2 balio gutxienekoen artean dago indize hori.

Trakzio Mekanikoko Ibilgailuen gaineko Zergari dagokionez, lurralde historiko bakoitzak foru- arau bidez ezartzen duen tarifa-koadroan oinarrituta eskatzen da, eta udalek, gehienez 3 izango den koefizientea aplikatuz, zerga kuoten proportzionaltasuna onartu ahal izango dute, zergaldiaren denborari dagokionez.

Udal bakoitzak hobariak eman ahal izango ditu, ibilgailuak kontsumitzen duen erregai motaren, motorraren ezaugarrien eta antzinasunaren arabera. Era berean, familia ugarietzako hobariak ezarri ahal izango dituzte.

2019an, Araban eta Gipuzkoan zerga aldatu egiten da. Aldaketaren helburua da ibilgailu historikoei aplikagarri zaien hobaria doitzea Ibilgailuen Ikuskapen Teknikoari buruzko urriaren 23ko 920/2017 Errege Dekretuan jasotako antzinasun baldintzara. Izan ere, aipatutako errege dekretuan ibilgailu historikotzat hartzeko ezartzen den baldintza da gutxienez hogeita hamar urte lehenago fabrikatua izan behar duela lehen aldiz.

parte de los contribuyentes sujetos a este impuesto.

Así, la exención se establece para los sujetos pasivos cuyo volumen de operaciones haya sido inferior a un millón de euros en el caso de Álava y Gipuzkoa, dos millones de euros en Bizkaia.

Subsiste la posibilidad para los Ayuntamientos de establecer, sobre las cuotas mínimas de las tarifas del impuesto o sobre las incrementadas por el coeficiente de ponderación, un coeficiente único para todas las actividades ejercidas en sus respectivos términos municipales. Este coeficiente se mantiene entre los valores de 0,8 y 2,2.

Además, los Ayuntamientos podrán establecer, sobre las cuotas mínimas o las incrementadas, una escala de índices que pondere la situación física del local dentro de cada término municipal según la categoría de la calle. Este índice se mueve entre los valores mínimos del 0,5 y máximo del 2.

En cuanto al Impuesto sobre los Vehículos de Tracción Mecánica, éste se exige con base al cuadro de tarifas que establece cada territorio histórico por norma foral, y que los Ayuntamientos podrán incrementar mediante la aplicación de un coeficiente que no podrá ser superior a 3, admitiéndose, por otra parte, la proporcionalidad de las cuotas tributarias, en relación al tiempo del periodo impositivo.

Las cuotas resultantes podrán ser bonificadas por cada ayuntamiento en función de la clase de carburante que consuma el vehículo, de las características del motor y de la antigüedad del mismo. Asimismo, podrán establecer bonificaciones para familias numerosas.

En 2019, en Álava y Gipuzkoa se modifica el impuesto, al objeto de ajustar la bonificación, aplicable a los vehículos históricos, al requisito de antigüedad recogido en el Real Decreto 920/2017, de 23 de octubre, de Inspección Técnica de Vehículo, que establece como requisito de antigüedad para la consideración de vehículo histórico el que haya sido fabricado por primera vez con una anterioridad de treinta años, como mínimo. Así mismo, con

Orobat, udalek ibilgailu elektrikoetarako onartu dezaketen hobariari dagokionez, ezartzen da haren aplikazioa ez dela murriztuta egongo udalerritik 100 milia bitarteko distantzian ibilgailu elektrikoen fabrikatzaileak hiru baino gehiago diren kasuetan.

2. EAE-KO TOKI-OGASUNEN FINANTZAKETA

2.a. Sarrera. EAEko Toki Ogasunen baliabideak

Txosten honen I. kapituluan Euskal Autonomia Erkidegoak dituen zerga-eskumenak zehaztu dira, baita zerga-sistema osatzen duen zerga bakoitzaren lotura-puntuak ere, Toki Ogasunen esparrua osatzen dutenak bereziki. Hala ere, EAEko udalerrien finantza-sistema aztertzea komeni da, lurralde erkidean indarrean dagoen sistemarekin lotu behar delako. Era horretara osatuko da txosten honek Euskal Ogasunari buruz eman nahi duen ikuspegi orokorra.

Toki-sektore publikoko finantzen jarduna arautzeko orduan erabiltzen den arau-esparruan Foru Arau hauexek dira oinarri, denak ere, toki-administrazioetako ogasunak arautzekoak: Arabako 41/1989 Foru Araua, Bizkaiko 9/2005 Foru Araua eta Gipuzkoako 11/1989 Foru Araua. Aipatutako arau horiek autonomia-printzipio eraginkorrak egiteko eta udal-finantzen burujabetasuna lortzeko finantza-sistema bideratzen dute. Ondorioz, toki-sektoreek finantza-tutoretza txikiagoa behar dute gaur egun. Hori bera gertatu da lurralde erkidean ere.

Ekonomia Itunean, 2002koan, 48. artikulua (lehen 45. artikulua zen) hauxe dio: "Toki-erakundeen eremuan Estatuak une bakoitzean egikaritzen dituen finantza-tutoretzako ahalmenak foru-aldundiei dagozkie; horrek ez du esan nahi, inola ere, EAEko toki-erakundeen autonomia araubide erkidea duten

relación a la bonificación que pueden aprobar los ayuntamientos aplicable a los vehículos eléctricos, se elimina la restricción de su aplicación para los casos en que existan más de tres fabricantes de vehículos eléctricos a menos de 100 millas del municipio.

2. LA FINANCIACIÓN DE LAS HACIENDAS LOCALES EN EL PAÍS VASCO

2.a. Introducción. Los recursos de las haciendas locales en el País Vasco

En el Capítulo I de este Informe se detallan las competencias del País Vasco en materia tributaria y los puntos de conexión existentes en cada uno de los tributos que configuran el sistema tributario y, en particular, los que integran el área de las Haciendas Locales. No obstante, es interesante analizar el sistema de financiación de los Municipios del País Vasco, relacionándolo con el sistema vigente en Territorio Común y completando la visión de conjunto que este Informe pretende ofrecer sobre la Hacienda Vasca.

El marco normativo de la actividad financiera del sector público local reside en la Norma Foral 41/1989 de Álava, la Norma Foral 9/2005 de Bizkaia y la Norma Foral 11/1989 de Gipuzkoa, reguladoras de las Haciendas Locales. Estas normas ordenan un sistema financiero encaminado a la efectiva realización de los principios de autonomía y suficiencia financiera municipal, lo que ha supuesto en la práctica una disminución de la tutela financiera sobre el sector local. Disminución que también se ha producido en el ámbito del territorio común.

En el artículo 48 del Concierto 2002 (antes artículo 45) se establece que "las facultades de tutela financiera que en cada momento desempeña el Estado en materia de imposición y ordenación de los tributos y precios públicos de las Entidades Locales corresponderán a las respectivas Diputaciones Forales, sin que ello pueda significar en modo alguno, un nivel de

toki-erakundeena baino txikiagoa izango denik”.

Beraz, baterako erantzukizun-sistema ezarri da. Horren bidez, toki-korporazioek beren finantza-baliabideak lortzeko eta erabiltzeko prozesuan parte har dezakete. Era berean, baliabide horien kopurua erabaki eta hura gastatzeko era antolatu dezakete, nahi erara.

Toki-ogasunei buruzko foru-arauek tokiko baliabide-sistema ezarri dute. Sistema horrek baliabide-iturri hauek ditu oinarrian:

- Zerga-alorrekoak ez diren baliabideak edo zuzenbide pribatukoak. Toki-erakundeek kredituak eskura ditzakete, inbertsiokoak ez diren gastuak finantzatzeko; esaterako, aurrekontuen likidazioetan izandako defizitak estaltzeko, eta, premiazko eta urgentziatzeko arrazoiak gertatzen badira, gastu arrunteei aurre egiteko. Aurrekontu-aldaketako espedienteen bidez eskura ditzakete kreditu horiek. Halaber, diruzaintzako eragiketak egin ditzakete, ekitaldiaren amaierako dataz haragoko epemugaz. Horrez gain, beste diru-sarrera batzuk lor ditzakete, bai ondarezko edo zuzenbide pribatuko eragiketak eginez, bai haien eskumenpeko isunetatik eta zehapenetatik dirua eskuratuz.
- Zerga-baliabideak. Zerga, tasak eta zerga bereziak ezberdinak direla kontuan hartu eta aldaketarik garrantzitsuenak atal honetan gertatu direla esan behar da. Horrek udalerrriak tokiko finantza-sisteman parte hartzera eta horretaz arduratzera bultzatu ditu.

Hamar zerga zeuden lehen, orain berriz, bost. Horietako bi, hots, Eraikuntza, Instalazio eta Obren gaineko Zerga eta Hiri-lurren Balio gehikuntzearen gaineko udal-zerga aukerazkoak dira Udalarentzat. Ondasun Higiezinaren gaineko Zergak, Ekonomia-jardueren gaineko Zergak eta Trakzio Mekanikoko Ibilgailuen gainekoak, berriz, derrigorrezkoak dira; ez dute zerga ezartzeko erabakirik behar, zerga-

autonomía de las Entidades locales vascas inferior al que tengan las de régimen común”.

Se ha establecido, por tanto, un sistema de corresponsabilidad, que permite a las Corporaciones Locales participar en el proceso de obtención y empleo de sus recursos financieros, y en la determinación de su volumen y en la libre organización de su gasto.

Las Normas Forales de Haciendas Locales establecen un sistema de recursos locales basado en tres fuentes de recursos diferentes:

- Recursos no tributarios o de derecho privado. Las Entidades Locales pueden acceder al crédito para los supuestos distintos a la financiación de los gastos de inversión, cuales son la cobertura del déficit en la liquidación de sus presupuestos y la financiación en casos extremos, por razones de necesidad y urgencia, de gastos corrientes por la vía de los expedientes de modificación presupuestaria. Pueden concertar operaciones de tesorería con vencimiento posterior a la fecha de cierre de un ejercicio. Además, podrán obtener otros ingresos procedentes de su patrimonio o de derecho privado, así como de las multas y sanciones en el ámbito de sus competencias.
- Recursos tributarios. En este apartado, partiendo de la distinción entre impuestos, tasas y contribuciones especiales, es donde se han producido los cambios más importantes, favoreciendo la participación y compromiso de los Municipios en el sistema financiero local.

De los diez impuestos existentes se ha pasado a cinco, teniendo dos de ellos, el Impuesto sobre Construcciones, Instalaciones y Obras y el Impuesto Municipal sobre el Incremento de Valor de los Terrenos de Naturaleza Urbana, carácter potestativo para el Municipio. Mientras los Impuestos sobre Bienes Inmuebles, sobre Actividades Económicas y sobre Vehículos de Tracción Mecánica son

elementuren bat aldatu nahi ez badute behintzat. Beste kontzeptu bat ere sortu da: prezio publikoa. Tokiko finantza-araubidea dinamizatzea eta hari errealitate ekonomikora egokitzeko ahalmena ematea da kontzeptu horren helburua.

- Zerga itunduetan, itundu gabekoetan eta beste diru-sarrera publikoetan parte hartzea. Toki-erakundeek finantza-kaudimena bermatzen duen mekanismo automatikoa da. Kaudimen hori konstituzio-zuzenbideak eman dio. Osaera materialari dagokionez esan behar da bilketa likidoaren ehuneko bat dela.

2.b. Arau orokorrak

EAEko tokiko finantza-sistemaren ildo nagusiak azaroaren 25eko 27/1983 Legean daude jasota, lege hori baita Autonomia Erkidego Osorako Erakundeek eta bertako lurralde historikoetako Foru Erakundeek arteko Harremani buruzkoan (LHL).

Euskadiko Toki Erakundeek buruzko apirilaren 7ko 2/2016 Legeak Euskadiko gobernuaren hiru erakunde-mailen arteko artikulazio-prozesua osatu du eta IX. titularen II. kapituluaren EAEko udalerrien eta gainerako toki-erakundeek finantzaketa arautzen da.

Lege horretan arau orokor gisa ezartzen da finantzaketa baldintzarik gabekoa dela eta baldintzapeko finantzaketa salbuespena dela, Tokiko Autonomiaren Europako Gutunaren printzipioekin bat etorruta. (111. art.)

Zorpetzeko erregimenari eta kontabilitateari dagokionez, 2/2016 Legean ezarri legez, EAEko toki-ogasunak eta foru ogasunak eta EAEko Ogasun Nagusia egoki daitezten, udalerriek eta toki-erakundeek itundu nahi dituzten urtebete baino gehiagoko mailegu-eragiketak lurralde historikoen eragiketekin eta Euskal Autonomia Erkidegoaren zorpetze-

de exacción obligatoria y no necesitan acuerdo de imposición, salvo que deseen modificar alguno de los elementos del Impuesto. Se ha instrumentado también un nuevo concepto, el precio público, con el fin de dotar al régimen financiero local de un mayor dinamismo y capacidad de adaptación a la realidad económica.

- Participación en los tributos concertados, no concertados y demás ingresos públicos. Se configura como un mecanismo automático que garantiza la suficiencia financiera de las Entidades Locales, derivada de su consideración como derecho constitucional. Materialmente está constituida por un porcentaje sobre la recaudación líquida.

2.b. Normativa general

Las líneas generales del sistema de financiación local en el País Vasco se hallan contenidas en la Ley 27/1983, de 25 de noviembre, de Relaciones entre las Instituciones Comunes de la Comunidad Autónoma y los Órganos Forales de sus Territorios Históricos (LTH).

La Ley 2/2016, de 7 de abril, de Instituciones Locales de Euskadi ha completado el proceso de articulación entre los tres niveles institucionales de gobierno de Euskadi y en el capítulo II de su título IX se regula la financiación de los municipios vascos y las demás entidades locales.

En dicha Ley se establece, como regla general, el carácter incondicionado de su financiación y el carácter excepcional de la financiación condicionada, de acuerdo con los principios de la Carta Europea de Autonomía Local. (art.111)

En cuanto al régimen de endeudamiento, presupuestario y contabilidad, la Ley 2/2016 señala que a los efectos de una plena articulación de las haciendas locales con las haciendas forales y con la Hacienda General del País Vasco, las operaciones de crédito de plazo superior a un año que deseen concertar los municipios y demás entidades locales

politikarekin koordinatu eta harmonizatuko dira Herri-Dirubideen Euskal Kontseiluan.

Horrez gain, eragiketok lurralde historikoetako foru organoek onartutako arauen bidez arautuko dira eta Euskal Autonomia Erkidegoko erakunde komunek erabilitako irizpideekin bat datozenak aplikatu behar dira aurrekontu-prozedurari eta kontabilitate publikoari dagokionez, informazio-ondoreetarako, EAEko sektore publiko osoa sendotze aldera.

Udalerriek tributu itunduetan duten esku-hartzea 117. artikuluan ezarritakoaren arabera arautuko da, alegia, toki-ogasunek parte hartu ahal izango dute Kontzertu Ekonomikoa dela-eta lurralde historikoek eskuratzen dituzten tributuen etekinetan, behin etekin horietatik kendu ondoren bai Estatuari ordaindu beharreko kupoa, bai Autonomia Erkidegoari egin beharreko ekarpena, nola eta, baliabideen banaketarako eta foru-aldundiek Euskal Autonomia Erkidegoaren aurrekontuak finantzatzeko egin beharreko ekarpenen zehaztapenerako metodologia definitzen duen legean, une bakoitzean indarrean dagoen bertsioan, aipatzen den eran.

Halaber, 117.2 artikuluan ezarri bezala, toki-ogasunek itundutako tributuen etekinean duten parte hartzeari buruzkoa da, eta agindu hori errepikatu egiten da bertan: Udalei ordenamendu juridikoak aurreikusten dizkieten eskumenen eta zerbitzuen arabera egokia den baliabide-maila bermatu behar zaie. Baliabide-maila hori, inola ere, ez da izango araubide komuneko legeria aplikatzeagatik legokiekeena baino apalagoa.

118. artikuluan ezarri legetxe, lurralde historiko bakoitzean haien baitako toki-erakundeek zenbateko parte hartzea izango duten zehaztea lurralde historiko horietako foru-organoen eskumena da. Herri-Dirubideen Euskal Kontseiluak akordioaren bidez ezarriko du udalerriek tributu itunduetan izan behar duten esku-hartze gutxienekoa.

vascas se coordinarán y armonizarán con las de los territorios históricos y con la política de endeudamiento de la Comunidad Autónoma en el seno del Consejo Vasco de Finanzas Públicas.

Además, se regularán por las normas que aprueben los órganos forales de los territorios históricos y deberán de aplicar criterios homogéneos a los utilizados por las instituciones comunes de la Comunidad Autónoma en materia de procedimiento presupuestario y contabilidad pública, con el fin de obtener, a efectos informativos, la consolidación de todo el sector público vasco.

La participación de los municipios en los tributos concertados se regula en el artículo 117 estableciendo que las haciendas locales participarán en el rendimiento de los tributos que los territorios históricos obtengan en virtud del Concerto Económico, una vez descontado el cupo a satisfacer al Estado y las aportaciones a la Comunidad Autónoma en los términos previstos en la ley reguladora de la metodología de distribución de recursos y determinación de las aportaciones de las diputaciones forales a la financiación de los presupuestos de la Comunidad Autónoma de Euskadi vigente en cada momento.

Además, el apartado 2 del artículo 117 establece que deberá garantizarse para el conjunto de los municipios un nivel de recursos de conformidad con las competencias y servicios de su titularidad previstos en el ordenamiento jurídico, que en ningún caso será inferior al que les correspondería por aplicación de la legislación de régimen común.

El artículo 118 señala que la determinación de la participación que en cada territorio histórico corresponde a cada una de sus entidades locales es competencia de los órganos forales de dicho territorio histórico. El Consejo Vasco de Finanzas Públicas establecerá, mediante acuerdo, un nivel mínimo de participación municipal en los tributos concertados.

Apirilaren 7ko 2/2016 Legearen bigarren xedapen iragankorraren arabera, baliabideen banaketarako eta Euskal Autonomia Erkidegoaren aurrekontuak finantzatzeko foru aldundien ekarpenak zehazteko metodologiaren indarreko Legearen xedapenei eutsiko zaie, eskumen propioak eta EAEko erakunde-mailen finantzaketa orokorrean aztertu arte, EAEko administrazioaren gastu publikoaren banaketa egokia bermatzeko, lehen xedapen iragankorrean xedatu bezala.

Alde horretatik, martxoaren 23ko 2/2007 Legeak indarrean jarraitzen du, Euskal Autonomia Erkidegoaren aurrekontuak finantzatzeko foru-aldundiek 2007-2011 aldian egingo dituzten ekarpenak zehazterakoan erabiliko den metodologia onartu zenak. Lege horrek, hain zuzen ere, honako hau ezartzen du laugarren Xedapen Gehigarriaren 1. paragrafoan: "Lurralde historikoetako foru-erakundeak, Ekonomia Itunean eta azaroaren 25eko 27/1983 Legean onartuta dituzten eskumenak ere baztertu gabe, arrisku partekatuaren irizpidez baliatuko dira lurralde historikoei dagozkien zerga itunduetan toki-erakundeen parte-hartzea urtero ezartzeko garaian".

Horrez gain, Dirubideen Euskal Kontseiluak, Laugarren Xedapen Gehigarriko 2. paragrafoan, gomendioa egiten die lurralde historikoetako foru-organoei, ondoren zehaztuko den adierazpenaren emaitzaren % 54,70 erabil dezaten, gutxienez, beren menpeko toki-erakundeentzat; hona hemen adierazpena:

RD_i – DF_i

hor:

RD_i lurralde historikoaren baliabide erabilgarriak dira, honela zehaztuta:

$$RD_i = (R_i - D_i - P_i - AG_i - T_i \pm FG_i)$$

Azpi-indizeak i: Lurralde Historikoa.

Según la Disposición Transitoria segunda de la Ley 2/2016, de 7 de abril se mantendrán en vigor las disposiciones de la actual Ley de Metodología de Distribución de Recursos y de Determinación de las Aportaciones de las Diputaciones Forales a la Financiación de los Presupuestos de la Comunidad Autónoma del País Vasco, hasta la realización del análisis general de las competencias propias y de la financiación de los distintos niveles institucionales de la Comunidad Autónoma de País Vasco para asegurar una distribución adecuada del gasto público en la Administración vasca previsto en la disposición transitoria primera.

En este sentido, sigue en vigor la Ley 2/2007, de 23 de marzo, por la que se aprueba la metodología de determinación de las Aportaciones de las Diputaciones Forales a la financiación de los Presupuestos de la Comunidad Autónoma del País Vasco aplicable al período 2007-2011. Esta ley establece en el apartado 1 de la Disposición Adicional cuarta que los Órganos Forales de los Territorios Históricos, y sin perjuicio de sus facultades reconocidas en el Concierto Económico y la Ley 27/1983, de 25 de noviembre, utilizarán el criterio de riesgo compartido al establecer anualmente la participación de los Entes Locales en los ingresos concertados correspondientes a los Territorios Históricos.

Además, el Consejo Vasco de Finanzas, apartado 2 de la Disposición Adicional Cuarta, recomienda a los Órganos Forales que destinen a los Entes Locales de ellos dependientes, en concepto de participación en la recaudación por tributos concertados, como mínimo el 54,70% del resultado de la siguiente expresión:

RD_i – DF_i

siendo:

RD_i los recursos disponibles del territorio histórico, definidos por:

$$RD_i = (R_i - D_i - P_i - AG_i - T_i \pm FG_i)$$

Subíndice i: Territorio Histórico.

R_i: Ekonomia Itunaren kudeaketatik sortu eta banaketa-gai diren diru-sarrerak dira:

- Zerga itunduak direla-eta egindako diru-bilketa.
- Zerga itunduak direla-eta sortutako interes likidoak.

D_i: Kupoaren metodologiatik sortutako egokitzapenak dira:

- Estatuari ordaintzeko kupo likidoa.
- Kupoaren metodologiaren konpentsazioak.
- Ertzaintza handitzea.
- Euskadiri eskumen berri batzuk eskualdatzea.

P_i: Kenkari bereziak.

AG_i: Erakunde erkideentzako ekarpen orokorra.

T_i: erakunde erkideek foru-organoei egin eta metodologia honetako 10. artikuluan aipatutako eskualdaketa berrien balioespena.

FG_i: Egokitzapenerako Funts Orokor garbia.

DF_i: Ondorengo kenkarien batuketak:

- Gizarte Segurantzako erakunde kudeatzaileei lotutako eskualdaketak finantzatzeko kenkaria, eskumen hori baliatzea foru-erakundeei dagokienean.
- Joan zen 1997-2001 bosturtekoan foru-organoei eskualdatutako eskumenak finantzatzeko kenkaria.
- BEZarekin ordezkatu diren diru-sarreren konpentsazioko kenkaria.
- Kenkari horiek ekitaldi bakoitzerako eguneratuko dira eguneratzeko indizea aplikatuta: RD^t_i/RD^0_i . Hor, RD^t_i t ekitaldian i

R_i: son los ingresos derivados de la gestión del Concierto Económico sujetos a reparto:

- Recaudación por tributos concertados.
- Intereses líquidos por razón de tributos concertados.

D_i: son los ajustes procedentes de la metodología del Cupo:

- Cupo líquido al Estado.
- Compensaciones de la metodología de Cupo.
- Ampliaciones de la Policía Autónoma.
- Traspaso de nuevas competencias al País Vasco.

P_i: Deducciones especiales.

AG_i: Aportación General a las instituciones comunes.

T_i: valoración de los nuevos traspasos desde las instituciones comunes a los órganos forales a los que se refiere el artículo 10 de la presente metodología.

FG_i: Fondo General de Ajuste neto.

DF_i: Suma de las siguientes deducciones:

- Deducción para financiar los traspasos asociados a las entidades gestoras de la Seguridad Social, cuando el ejercicio de la competencia corresponde a las instituciones forales.
- Deducción para financiar los traspasos de competencias a los órganos forales efectuados en el quinquenio 1997-2001.
- Deducción por la compensación por ingresos sustituidos por el IVA.
- Estas deducciones se actualizarán para cada ejercicio por aplicación del siguiente índice de actualización: RD^t_i/RD^0_i . Donde,

lurraldeko baliabide erabilgarriak dira, eta RD^0_i 2007 oinarriko urtean.

RD^t_i son los recursos disponibles del territorio i en el ejercicio t , y RD^0_i en el año base 2007.

2.c. Lurralde historiko bakoitzeko toki-finantzaketa

2.c.1. Arabako Lurralde Historikoa

Abenduaren 17ko 24/2019 Foru Arauak, 2020rako Arabako Lurralde Historikoko aurrekontuak onartu zituen.

Indarrean dagoen araudiari eta aurreikusitako diru-sarrerari jarraiki, toki-erakundeen finantzaketarako foru-funtsa, TEFFF, 235.809 mila eurokoa da. Udalek itundu gabeko zergetan duten partaidetza nola ordaindu zehazteko orduan (2002ko Ekonomia Itunaren 51. artikulua), Estatuko Administrazioak ezarri zituen kopuru eta epe berberak finkatu dira. Indarreko araudiaren eta aurreikusitako diru-sarreraren arabera, Obra eta Zerbitzuen Foru Planak 16.524 mila euroko aurrekontua du.

Ekainaren 30eko 19/1997 Foru Arauak arautzen du itundutako diru-sarreraren toki-erakundeek (koadrilak, udalak eta kontzejuak) zein eratako partaidetza duten. Foru-arau horren III. tituluan zehazten da toki-erakundeen finantzaketarako foru-funtsaren zenbatekoa nola banandu behar den urtero. Ekitaldi bakoitzerako funts-hornidura lurralde historikoaren baliabide erabilgarrien % 52,8 izan behar da, gutxienez azaroaren 26ko 19/2017 Foru Arauaren arabera; foru-arau horrek 19/1997 Foru Araua aldatu zuen. Toki-erakundeek funts horretatik jasotzen dituzten ekarpenak aurrekontuko zenbatekoaren kargura egiten dira. Kopuru horiek beren ogasunen baliabide arruntak dira, erabilera librekoak eta baldintzarik gabekoak, toki-araubideko

2.c. Financiación local en cada Territorio Histórico

2.c.1. Territorio Histórico de Álava

La Norma Foral 24/2019 de 17 de diciembre, aprueba los Presupuestos del Territorio Histórico de Álava para el ejercicio 2020.

El Fondo Foral de Financiación para las Entidades Locales, FOFEL, se fija en 235.809 miles de euros, conforme a la normativa vigente y los ingresos previstos. El abono de las participaciones municipales en los tributos no concertados (artículo 51 del Concierto Económico de 2002) se ordena por los mismos importes y periodicidad con que se libra por parte de la Administración del Estado. El Plan Foral de Obras y Servicios se presupuesta en 16.524 miles de euros, de acuerdo con la normativa vigente y los ingresos previstos.

La Norma Foral 19/1997, de 30 de junio, recoge la participación de las Entidades Locales (Cuadrillas, Ayuntamientos y Concejos) en la imposición concertada. Su Título III está dedicado a la distribución anual del importe de la dotación del Fondo Foral de Financiación de las Entidades Locales, dotado para cada ejercicio con, al menos, el 52,8% de los recursos disponibles del Territorio Histórico de acuerdo con la Norma Foral 19/2017, de 26 de noviembre, de modificación de la Norma Foral 19/1997. Las aportaciones que reciben del Fondo las Entidades Locales, con cargo a la cantidad presupuestada, constituyen un recurso ordinario de sus respectivas Haciendas, de libre disposición y no condicionado para el sostenimiento de todos los servicios que deben prestar conforme a la legislación de

araudiaren arabera toki-erakundeek eskaini beharreko zerbitzu guztiei eutsi ahal izateko, kuadrillei eskualdatutako edo bideratutako zerbitzuak emateko jasotako zenbatekoen kasuan izan ezik, hau da, arauan bertan aipatutako kasuetan.

Lau partaidetza-mota hauek daude:

- a) Zerbitzuak eskaintzeagatik ematen zaien partaidetza, baldin eta zerbitzu horiek Arabako Foru Aldunditik Arabako toki-erakundeetara pasatakoak badira.
- b) Koadrila bakoitzari ematen zaion partaidetza-kopuru finkoa, 67.613,86 eurokoa, eta gastu konkretuetarako koadrilei emandako beste diru-hornidura batzuk.
- c) Kontzejuen, udalen eta koadrilen oinarrizko partaidetza: aurreko bi partaidetzak kenduta daudela, TEFFFen % 27. Biztanleria-gune bakoitzak ematen dituen oinarrizko toki-zerbitzu publikoen arabera kalkulatzen da. Honela banatzen da zerbitzu bakoitzari esleitutako zenbatekoa: gune bakoitzaren biztanle-indizeari erreparatuta, eta, zerbitzu-eremuaren sakabanatze-indizeari begiratuta. Halaber, kontuan hartzen dira derrigorrezko hezkuntza indizea eta osasun-zerbitzuen hartzailer potentzialen kopurua. Zerbitzu bakoitzari dagokion zenbatekoa zehaztu ondoren, zerbitzua emango duen toki-erakundeari ematen zaio.
- d) Udalek partaidetza osagarria izango dute bakoitzak bere populazio tamainaren arabera eman beharreko udal-zerbitzuen garrantzia aintzakotzat hartuta: aurreko a) eta b) partaidetzak kenduta daudela, TEFFFen % 73. Abenduaren 20ko 17/2011 Foru Arauak, hamargarren xedapen gehigarrian, xedapen iragankor berri bat gehitzen dio ekainaren 30eko 19/1997 Foru Arauari. Xedapen

régimen local salvo las cantidades percibidas para la prestación de servicios traspasados o las destinadas a las Cuadrillas en los casos señalados en la propia Norma.

Se distinguen cuatro tipos de participaciones:

- a) Participación por la prestación de servicios que, en su caso, se traspasen desde la Diputación Foral de Álava a las Entidades Locales alavesas.
- b) Participación fija de 67.613,86 euros a cada Cuadrilla y otras dotaciones a las Cuadrillas, afectadas a la financiación de gastos concretos.
- c) Participación básica de Concejos, Ayuntamientos y Cuadrillas: 27% del FOFEL una vez deducidas las dos participaciones anteriores. Se calcula en función de la prestación de los servicios públicos locales básicos de cada núcleo de población. La cantidad resultante se distribuye fundamentalmente en función del índice de población y del índice de dispersión de cada núcleo en que se presta el servicio. También se utilizan el índice de escolaridad obligatoria y la población potencialmente receptora de los servicios sanitarios. Determinada la cantidad correspondiente a cada servicio, se destina a la Entidad Local que efectivamente preste el servicio de que se trate.
- d) Participación complementaria de los Ayuntamientos en función de los servicios de carácter municipal que deben prestar según su tamaño poblacional: 73% del FOFEL una vez deducidas las participaciones a) y b) anteriores. La Norma Foral 17/2011, de 20 de diciembre, en su Disposición Adicional décima añade una nueva Disposición Transitoria, la cuarta, a la Norma Foral 19/1997, de 30 de junio,

horretan, bederatzigarren xedapen gehigarriko 2 b) idatz-zatian aipatzen den 10 urteko epean, partaidetza osagarriaren kargura udal bakoitzari dagokion esleipena arautzen da, modu honetan:

1) 21.035,42 euro finko udal bakoitzari.

2) Gainerakoa:

- % 59, udalerrri bakoitzaren zuzenbidezko biztanle-kopuruaren arabera.
- % 5, udalerrri bakoitzaren per capita ahalegin fiskalaren arabera, zuzenbidezko biztanleriaz haztatuta.
- % 12,25 banatuko da, zuzenbidezko biztanleei erreparatuta, 1.000 biztanletik gorako udalen artean.
- % 9,5 banatuko da, zuzenbidezko biztanleei erreparatuta, 5.000 biztanletik gorako udalen artean.
- % 9,25 banatuko da, zuzenbidezko biztanleei erreparatuta, 15.000 biztanletik gorako udalen artean.
- % 3ko partaidetza izango dute 50.000 biztanletik gorako udalek.
- % 2 Arabako Foru Aldundiari konpentsatuko zaio 2011ko abenduaren 31 Toki Erakundeen Partaidetza Egonkortzeko Funtseko (TEPEF) saldoagatik

Udal eta koadrila bakoitzari hiru hilean behin ematen zaie dagokien zenbatekoa, urte bakoitzeko urtarrileko, apirilko, uztailleko eta urriko azken egunean; zenbatekoa berdina izango da guztietan. Kontzejuari zenbatekoa sei hilean behin ematea onartu da, urte bakoitzeko urtarrileko eta uztailleko azken egun baliodunean; zenbatekoa berdina izango

donde se regula, durante el periodo de 10 años al que se refiere el apartado 2 b) de su Disposición Adicional novena, la asignación correspondiente a cada ayuntamiento con cargo a la participación complementaria de la siguiente manera:

1) 21.035,42 euros fijos a cada Ayuntamiento.

2) El resto:

- 59% en proporción a la población de derecho de cada Municipio.
- 5% según esfuerzo fiscal per cápita de cada Municipio, ponderado por su población de derecho.
- 12,25% entre Ayuntamientos de más de 1.000 habitantes, según su población de derecho.
- 9,5% entre Ayuntamientos de más de 5.000 habitantes, en proporción a su población de derecho.
- 9,25% entre Ayuntamientos de 15.000 o más habitantes, según su población de derecho.
- 3% a los Ayuntamientos de más de 50.000 habitantes.
- 2% a la compensación a la Diputación Foral de Álava por el saldo del Fondo de Estabilización de Participación de las Entidades Locales (FEPEL) a 31 de diciembre de 2011.

El importe correspondiente a cada Ayuntamiento y Cuadrilla se libra trimestralmente, a partes iguales, el último día hábil de los meses de enero, abril, julio y octubre de cada año; el abono de la asignación aprobada para cada Concejo, se librára semestralmente, a partes iguales, el último día hábil de los meses de enero y julio de cada

da guztietan. Toki-erakundeek diru-aurrerapenak eska diezazkiekete foru-aldundiei. Diru hori Finantzaketarako Foru Funtsak toki-erakundeei ematen dien partaidetzari esker eskuratzeko dituzten baliabideetatik lor dezakete. Aipatu aurrerakinak ezarrita duten mugaeguna iristerako ordaindu beharko dira, eta, gehienez ere, dirua eman eta hurrengo hiruhilekoan erregularizatuko dira.

Maiatzaren 31ko 7/2009 Foru Arauak ekainaren 30eko 19/1997 Foru Arauaren IV. tituluko 16. artikulua aldatzen du, eta arau horren 16 bis artikuluan toki-erakundeen alde edo aurka ondorioztatzen diren esleipenen egiazko esleipena erregularizatzen du, Toki Erakundeak Finantzatzeko Foru Funtsean Toki Erakundeen Partaidetza Egonkortzeko Funtsaren bitartez.

Abenduaren 20ko 17/2011 Foru Arauak, hamargarren xedapen gehigarriaren lehenengo paragrafoan, 19/1997 Foru Arauaren 16.1 artikuluko bigarren paragrafoa aldatzen du. Paragrafo horretan xedatzen denaren arabera, toki-erakundeen alde edo aurka izan litezkeen aldeak hurrengo ekitaldian jaso beharko lituzketen esleipenekin erregularizatuko dira; horrez gain, xedapen gehigarri berri bat gehitzen du, bederatzigarrena, zeinak 16.bis artikulua ezeztatzen baitu, 2012ko urtarrilaren 1etik aurrerako ondorioekin, eta 2011ko abenduaren 31n dagoen saldoa TEPEFek Arabako Foru Aldundiari itzultzea arautzen baitu.

Obra eta Zerbitzuen Foru Plana, azken batean, lan-tresna da, Arabako Foru Aldundiak toki-erakundeen inbertsio-planetan nola kooperatu behar duen arautzeko; 8/1993 Foru Arauak ez bezala, 19/1997 Foru Arauak ez dio plan horri inongo erreferentziarik egiten, beste Foru Arau batean dagoelako aparte araututa, diru-hornidurak ezartzeko; hau da, lurralde historikoak dituen baliabide erabilgarrien % 3,70 gutxienez. Obra eta Zerbitzuen Foru Plana apirilaren 12ko 9/2017 Foru Araua dago araututa, eta foru-arau horren bidez araututako lankidetzatresnetan ezarritako laguntzak hartu ahal izango dituzte Arabako

año. Las Entidades Locales podrán solicitar anticipos de tesorería a la Diputación Foral, a cuenta de los recursos que hayan de percibir correspondientes a su participación en el Fondo Foral de Financiación para las Entidades Locales. Estos anticipos deberán ser reembolsados a su vencimiento y en todo caso quedarán regularizados con el pago a cuenta del trimestre siguiente al de su concesión.

La Norma Foral 7/2009, de 31 de mayo, modifica el artículo 16 del título IV de la Norma Foral 19/1997, de 30 de junio, regulando en el artículo 16bis la liquidación efectiva de las asignaciones que resulten a favor o en contra de las entidades locales mediante el Fondo de Estabilización de la Participación de las entidades locales en el Fondo Foral de Financiación de las Entidades Locales.

La Norma Foral 17/2011 de 20 de diciembre en su Disposición Adicional décima apartado uno modifica el párrafo segundo del artículo 16.1 de la Norma Foral 19/1997 donde establece que las diferencias que puedan resultar a favor o en contra de las Entidades Locales se regularizarán con las asignaciones que les correspondan percibir en el ejercicio siguiente y añade una nueva disposición adicional, la novena, que anula el artículo 16.bis, con efectos desde el 1 de enero de 2012, y regula la devolución del saldo existente a 31 de diciembre de 2011 del FEPEL a la Diputación Foral de Álava.

Al contrario de la Norma Foral 8/1993, en la Norma Foral 19/1997 no se incluye referencia alguna al Plan Foral de Obras y Servicios, instrumento regulador de la cooperación de la Diputación Foral de Álava a los planes de inversión de las Entidades Locales, que es objeto de regulación separada en otra Norma Foral, y cuya dotación se establece en, al menos, el 3,70 % de los recursos disponibles del Territorio Histórico. La Norma Foral 9/2017, de 12 de abril, regula el Plan Foral de Obras y Servicios, pudiendo acogerse a las ayudas establecidas en los instrumentos de cooperación regulados en la Norma Foral los

Lurralde Historikoko kontzejuek, koadrilek eta udalek (Gasteizkoak izan ezik).

Arabako toki-erakundeek lurraldearen baliabide erabilgarrietan parte-hartzeko hirugarren tresna ekainaren 27ko 21/2013 Foru Araua, Auzo Harremanak sustatzeko ekimenetarako eta Arabako Toki Erakundeetan Obra Txikiak gauzatzeko laguntza programak arautzen dituen, da. Lehen programaren bidez 500 biztanle baino gutxiagoko kontzeju eta udaletan auzolanean egindako obra txikiak finantzatzen dira. Bestalde, bigarrenaren xedea arauan xedatutako jarduketan finantzaketa da, baldin eta euren kostua ez bada 35.000 eurotik gorakoa BEZa barne eta aldundiaren Tokiko Administrazioaren laguntzarik jaso ez bada; izan ere, koadrilek, kontzejuek eta udalek –Gasteizkoa izan ezik– eska dezakete programan parte hartzeko. Programa horiek Arabako Lurralde Historikoaren baliabide erabilgarrien % 0,50 izango dute gutxienez (21/2013 Foru Arauaren 3. art.). 2020an programa bi horietarako aurrekontua 2.233 mila eurokoa izan da.

2.c.2. Bizkaiko Lurralde Historikoa

Udalerriek partaidetzak izango dituzte zerga itunduetako diru-sarreretan; eta partaidetza horiek Udalkutxa-Udalen Finantzaketarako Foru Funtsa osatuko dute. Bizkaiko Lurralde Historikoaren 2020rako aurrekontu orokorre buruzkoa da abenduaren 27ko 6/2019 Foru Araua; hor finkatuta dagoenez, 901.892 mila euroko kreditua emango zaio aipatu funtsari, honako irizpide hauen arabera banatuta:

1) Bilboko Udala finantzatzera zuzenduko den aurrekontu-kreditua 341.452 mila eurokoa izango da.

2) Ustekabeko gastuak eta Udalerrien Elkartek finantzatzeko erabiliko diren aurrekontu-kredituak 6.764 eta 1.353 mila eurokoak dira, hurrenez hurren.

3) Bilbo kanpoan utzita, gainerako udalerrien finantzaketarako 552.323 mila euroko

Concejos, Cuadrillas y Ayuntamientos, excluido el de Vitoria-Gasteiz.

El tercer instrumento de participación de las Entidades Locales Alavesas en los recursos disponibles del Territorio se recoge en la Norma Foral 21/2013, de 27 de junio de 2013, que regula los programas de ayudas a las Iniciativas para el Fomento de las Relaciones Vecinales y a la Ejecución de Obras Menores. El primero de ellos financia obras menores realizadas por el sistema de veredas o auzolan en concejos y ayuntamientos de menos de 500 habitantes. Por su parte, el segundo tiene por objeto la financiación de las actuaciones previstas en la Norma cuyo coste total no supere los 35.000 euros IVA incluido y que no hayan sido objeto de otras ayudas del Departamento de Administración local de la Diputación, pudiendo acogerse al programa las Cuadrillas, los Concejos y los Ayuntamientos, excluido el de Vitoria-Gasteiz. Estos programas se dotarán con, al menos, el 0,50% de los recursos disponibles del Territorio Histórico de Álava (art.3 N.F. 21/2013). La cantidad presupuestada para estos dos programas en 2020 es de 2.233 miles de euros.

2.c.2. Territorio Histórico de Bizkaia

Las participaciones de los Municipios en los ingresos por tributos concertados constituyen el Fondo Foral de Financiación Municipal-Udalkutxa. En la Norma Foral 6/2019, de 27 de diciembre, de Presupuestos Generales del Territorio Histórico de Bizkaia para 2020 se fija el crédito presupuestario destinado a dicho fondo en 901.892 miles de euros, distribuido con los siguientes criterios:

1) El crédito presupuestario destinado a la financiación del ayuntamiento de Bilbao se cifra en 341.452 miles de euros.

2) Los créditos presupuestarios destinados a la financiación de imprevistos y a la Asociación de Municipios se cifran respectivamente en 6.764 y en 1.353 miles de euros.

3) El crédito presupuestario destinado a la financiación del resto de Municipios, excluido

aurrekontu-kreditua erabiliko da. Honako hauek dira banaketa-irizpideak:

a) Udalerri bakoitzari 81.137 euro emango zaizkio.

b) Gainerakoa honako aldagai eta ehunekoen arabera banatuko da:

- o Zenbatekoaren % 80 banatuko da, udalerri bakoitzeko zuzenbidezko biztanleei erreparatuz.
- o % 13 banatuko da, udalerri bakoitzeko zuzenbidezko biztanleei erreparatuta, ahalegin fiskalaren arabera haztatua.
- o Gainerako % 7 honako portzentaje eta aldagaien arabera banatuko da:
 - Haur-hezkuntza, lehen hezkuntza eta hezkuntza berezia aintzat hartuta, % 60, ikastetxe publikoetan dauden unitate-kopuruen arabera.
 - % 18, langabeziaren arabera.
 - Beste % 18, sakabanaketa-mailaren arabera.
 - Gainerako % 4a, hondartzen arabera.

Aurreko zenbakian aipatutako banaketa-irizpideak aplikatuta udalerri bakoitzerako esleitu behar den aurrekontu-kreditutik, dagokion ordainketa egingo zaio bakoitzari, konturako ordainketa gisa; era horretara, beraz, kreditu horren hamabirena emango zaio bakoitzari hileroko. Hileko lehen hogeitun egunetan ordainduko zaie.

Ekainaren 30eko 5/2008 Foru-Araua, jarduera ekonomikoa sustatzeko zerga neurriak, Sozietateen gaineko Zerga kontabilitate arloko aldaketara egokitzeko zerga neurriak eta beste zerga neurri batzuk onartzen dituenan, udalerriek Lurralde Historikoko tributu itunduetan daukaten partaidetza-portzentajea, % 56 izango dela ezarri da.

Bilbao, se cifra en 552.323 miles de euros. Los criterios de distribución son los siguientes:

a) Cada municipio percibirá una asignación de 81.137 euros.

b) El resto se distribuirá de acuerdo a las variables y porcentajes siguientes:

- o El 80% en función del número de habitantes de derecho de cada municipio.
- o El 13% en función del número de habitantes de derecho de cada municipio, ponderado por su esfuerzo fiscal.
- o El 7% restante en función de los siguientes porcentajes y variables:
 - El 60% en función del número de unidades escolares de educación infantil, primaria y especial existentes en centros públicos.
 - El 18% en función del paro.
 - El 18% en función de la dispersión.
 - El 4% restante en función de las playas.

Con cargo al crédito presupuestario resultante para cada municipio de la aplicación de los criterios de distribución contenidos en el número anterior, se efectuará un pago a cuenta mensual a cada uno de ellos, por importe de la doceava parte de dicho crédito. El pago se efectuará en los primeros veinte días de cada mes.

En la Norma Foral 5/2008, de 30 de junio, por la que se aprueban medidas fiscales para incentivar la actividad económica, de adaptación del Impuesto sobre Sociedades a la reforma contable y otras medidas tributarias, el porcentaje de participación de los municipios en los tributos concertados del Territorio Histórico se establece en el 56%.

Udalerriek tributu ez itunduetan duten parte-hartzea tributu itunduetan izandako parte-hartzearen ondoriozko ehuneko berberetan banatuko da (2020ko aurrekontuen 6/2019 Foru Arauaren 35. art.).

2.c.3. Gipuzkoako Lurralde Historikoa

Gipuzkoako Lurralde Historikoaren Aurrekontu Orokorrak onartzeko eman zen abenduaren 23an 9/2019 Foru Araua; horren bitartez, Udalen Finantzaketarako Foru Funtzari (UFFF) 536.288 mila euro esleitu zaizkio 2020an, Ekonomia Itunaren baliabideetan parte hartzeko. Hori horrela egin da, UFFF arautzen duen 15/1994 Foru Arauaren 2. artikulua araututakoa betetzeko.

Abenduaren 27ko 12/2012 Foru Arauaren bidez zehaztu zen lurralde honen gutxieneko ehunekoa % 58 izango zela. Hain zuzen, gutxieneko ehunekoari aipu egiten zaio martxoaren 23ko 2/2007 Legearen bidez onartutako Baliabideen banaketarako eta foru-aldundiek Euskal Autonomia Erkidegoaren aurrekontuak finantzatzeko egin beharreko ekarpenak zehazteko aplikatuko den metodologiaren laugarren xedapen gehigarrian.

15/1994 Foru Arauak xedatutakoaren arabera, honela banatuko da Udalen Finantzaketarako Foru Funtzaren zenbateko osoa:

1. Gipuzkoako udalerrien artean banatuko da % 99,85. Hauek dira banaketa-irizpideak:

- 1.100 biztanletik beherako udalerriei % 1,2, zenbateko finko hauek emango zaizkie:

200 biztanle artekoei.....	84.141,69 €
201 eta 400 artekoei.....	72.121,45 €
401 eta 600 artekoei.....	60.101,21 €
601 eta 1.000 artekoei....	36.060,73 €
1.001 eta 1.100 artekoei.	24.040,48 €

La distribución de la participación de los Municipios en los tributos no concertados se hará con los mismos porcentajes que resulten de la participación en los tributos concertados (art. 35 N.F. 6/2019, de presupuestos para 2020).

2.c.3. Territorio Histórico de Gipuzkoa

La Norma Foral 9/2019, de 23 de diciembre, por la que se aprueban los Presupuestos Generales del Territorio Histórico de Gipuzkoa fija la dotación del Fondo Foral de Financiación Municipal, FFFM, para 2020 en la cantidad de 536.288 miles de euros, en concepto de participación en los recursos del Concierto Económico de acuerdo a lo previsto en el artículo 2 de la Norma Foral 15/1994, reguladora del FFFM.

El porcentaje mínimo señalado en la disposición adicional cuarta de la metodología de distribución de recursos y determinación de las aportaciones de las Diputaciones Forales a la financiación de los presupuestos de la Comunidad Autónoma del País Vasco aprobada por Ley 2/2007 de 23 de marzo, se fija en este territorio en un 58%. Este porcentaje fue aprobado por Norma Foral 12/2012 de 27 de diciembre.

Según lo dispuesto en la Norma Foral 15/1994, la cuantía total del Fondo Foral de Financiación Municipal se distribuirá del siguiente modo:

1. El 99,85% entre los Municipios de Gipuzkoa según los criterios siguientes:

- 1,2% entre Municipios de hasta 1.100 habitantes, con los importes fijos:

Hasta 200.....	84.141,69 €
De 201 a 400.....	72.121,45 €
De 401 a 600.....	60.101,21 €
De 601 a 1.000.....	36.060,73 €
De 1.001 a 1.100.....	24.040,48 €

- % 90 banatzen da, udalerrien zuzenbidezko biztanleen proportzio zuzenari erreparatuta.
- % 2,15 Donostiari esleituko zaio, hiriburua den aldetik.
- % 3, Udalerri bakoitzaren errentaren alderantzizko proportzioan, zuzenbidezko biztanleen kopuruaren arabera haztatuta.
- % 3,5, udalerri bakoitzeko ahalegin fiskalaren proportzio zuzenean, zuzenbidezko biztanleen kopuruaren arabera haztatuta.

2. Funtseko zenbatekoaren gainerako % 0,15 EUDEL, Euskal Herriko Udalen Elkarte, finantzatzera bideratzen da berariaz.

Gipuzkoako Foru Aldundiak hiru hilean behin, hau da, otsailean, maiatzean, abuztuan eta azaroan emango dizkie udalerriei hasieran finkatutako zenbatekoen laurdena, gerora likidazioa egin beharko dela jakinda.

Abenduaren 23ko 9/2008 Foru Arauaren hamahirugarren Xedapen Gehigarriak 15/1994 Foru Araua aldatzen du, eta paragrafo bat gehitzen dio 6. artikuluari, eta honela idatzita geratuko da:

"4. Salbuespen gisa, aurreko 2. apartatuan aipatutako behin betiko likidaziotik Foru Aldundiaren alde atera daitezkeen saldoak geroratu edo zatikatu daitezke, Diputatuen Kontseiluak kasu bakoitzerako erabakitzen dituen moduan eta baldintzetan".

Ekonomia Ituneko 51. artikulua araututakoa betez, Gipuzkoako Foru Aldundiak Gipuzkoako toki-erakundearen artean banatu behar ditu itundu gabeko zergen zeharkako ekarpenetatik izan dituen diru-sarrerak.

2.d. Lurralde erkideko udalerrien finantzaketa

Udalerriek Estatuaren tributuetan duten partaidetza martxoaren 5eko 2/2004

- 90% en proporción directa a los habitantes de derecho de los Municipios.
- 2,15% se asignará a San Sebastián, por razón de capitalidad.
- 3% en proporción inversa a la renta de cada Municipio ponderada por el número de sus habitantes de derecho.
- 3,5% en proporción directa al esfuerzo fiscal de cada Municipio ponderado por el número de sus habitantes de derecho.

2. El 0,15% restante del total de la cuantía del Fondo se destina a la financiación específica de la Asociación de Municipios Vascos, EUDEL.

Trimestralmente, en los meses de febrero, mayo, agosto y noviembre, la Diputación Foral hará efectivo el pago a favor de los Municipios de la cuarta parte de las cantidades inicialmente previstas, sin perjuicio de la liquidación.

La Disposición Adicional decimotercera de la Norma Foral 9/2008, de 23 de diciembre, modifica la Norma Foral 15/1994, añadiendo un apartado al artículo 6 en los siguientes términos:

"4. Excepcionalmente, los saldos a favor de la Diputación Foral que, en su caso, resulten de la liquidación definitiva citada en el apartado 2 anterior podrán ser objeto de aplazamiento o fraccionamiento en los términos y en las condiciones que, para cada supuesto, acuerde el Consejo de Diputados".

La aportación indirecta mediante participación en tributos no concertados se distribuirá por la Diputación Foral entre los Municipios de Gipuzkoa, de acuerdo a lo previsto en el Concierto Económico (artículo 51).

2.d. Financiación de los Municipios en Territorio Común

La participación de los Municipios en los tributos del Estado se determinará con arreglo

Legegintzako Errege Dekretuak onartutako Toki Ogasunen Legearen Testu Bateratuan (LTOLTB) bildutako arauen arabera zehaztuko da.

1. Udalerrri bakoitzaren partaidetza dela eta Finantzaketarako Funts Osagarrian 2020an egin beharreko konturako ekarpenen kopuru osoa berariaz kontsignatutako kredituan jasoko da Toki Erakundeekiko Finantza Koordinazioko Zuzendaritza Orokorreko 942M Programaren 36. Sekzioko 21. Zerbitzuan. Udalerrri horiek Tokiko Ogasunak arautzeko den martxoaren 5eko 2/2004 Legegintzako Errege Dekretuak onartutako Toki Ogasunen Legearen Testu Bateratuko 111. artikulua araututako eremu subjektibokoak izango dira.

Zenbateko hori zehazteko, 2004ko behin betiko partaidetzaren % 95 hartuko da kontuan, eta martxoaren 5eko 2/2004 Legegintzako Errege Dekretuak onartutako Toki Ogasunen Legearen Testu Bateratuko 120. eta 121. artikuluetan azaldutako metodologia aplikatuko da.

Aurreko zenbatekoari Ekonomia Jardueren gaineko Zergaren erreformaren ondoriozko diru-sarrerren murrizketen konpentsazioen % 95 gehituko zaio, Estatuak 2020an 2004arekin alderatuta tributuen bidez lortutako diru-sarrerren arabera eguneratuta, behin betikoak, eta 2006arekin alderatuta, gehigarriak.

Finantzaketarako Funts Osagarrian 2020an egin beharreko konturako ekarpenak hilero ordainduko dira, zenbateko osoaren hamabirena hilabete bakoitzean, hain zuzen ere.

Estatuko zergen diru-sarrerren igoera erabaki ondoren, behin betiko likidazioa egingo da.

Finantzaketarako Funts Osagarriko partaidetzaz gainera, Toki Ogasunak Arautzen dituen Legearen testu bateginaren 111. artikuluko eremu subjektiboan dauden udalerrriak honela finantzatzen dira: Estatuak PFEZaren, BEZaren eta Fabrikazio Zergen bidez bildutakoaren etekinen ehuneko batzuen lagapenez, baldin eta etekin horiek autonomia-erkidegoei laga gabeak badira.

a las normas contenidas en el Texto Refundido de la Ley Reguladora de las Haciendas Locales aprobado por Real Decreto Legislativo 2/2004, de 5 de marzo (TRLRHL).

1. El montante global de las entregas a cuenta de la participación de cada municipio incluido en el ámbito subjetivo del artículo 111 del Texto Refundido de la Ley Reguladora de las Haciendas Locales, aprobado por Real Decreto Legislativo 2/2004, de 5 de marzo, en el Fondo Complementario de Financiación correspondiente a 2020 se reconocerá con cargo al crédito específico consignado en la Sección 36, Servicio 21, Secretaría General de Financiación Autonómica y Local. Entidades Locales, Programa 942M.

El citado importe se determinará a partir del 95% de la participación definitiva del año base 2004 y aplicando la metodología de los artículos 120 y 121 del Texto Refundido de la Ley Reguladora de las Haciendas Locales, aprobado por Real Decreto Legislativo 2/2004, de 5 de marzo.

A la cantidad anterior, se le añadirá el 95% de las compensaciones por mermas de ingresos derivadas de la reforma del Impuesto sobre Actividades Económicas actualizadas en los mismos términos que los ingresos tributarios del Estado en 2020 respecto a 2004, las definitivas, y respecto a 2006, las adicionales.

Las entregas a cuenta de la participación en el Fondo Complementario de Financiación para 2020, serán abonadas mediante pagos mensuales equivalentes a la doceava parte del montante global.

Determinado el incremento de los ingresos tributarios del Estado se procederá a efectuar la liquidación definitiva.

Además de la participación en el Fondo Complementario de Financiación, los municipios incluidos en el ámbito subjetivo del citado artículo 111 del Texto Refundido de la Ley Reguladora de las Haciendas Locales, se financian mediante de la cesión de determinados porcentajes de los rendimientos recaudatorios que no hayan sido cedidos a las CC.AA. obtenidos por el Estado por IRPF, IVA e

Udalerriek 2020an zerga horiengatik lortzen den diru-bilketa likidoan parte hartuko dute, behin betiko likidazioaren konturako hileko ekarpenen bidez (12 ekarpen).

2. Toki Ogasunak Arautzen dituen Legearen Testu Bateratuaren, martxoaren 5eko 2/2004 Legegintzako Errege Dekretuaren bidez onetsitakoaren, 122. artikuluan adierazitako eremu subjektiboan bildutako udalerrri bakoitzari konturako ekarpenak ordaintzeko zenbateko osoa hauxe izango da: 2004. oinarri-urtean Estatuaren tributuetan duten partaidetza osoaren % 95, aipatutako Dekretuaren 123. artikuluan aurreikusitako bilakaera-indizearekin eguneratua. Bada, zenbateko hori kontzeptu honetan kontsignatutako berariazko kredituaren kontura ordainduko da: 36. Sekzioa, 21. Zerbitzua, Maila Autonomikoa eta Tokikoa Koordinatzeko Idazkaritza Nagusia. Toki Erakundeak, 942M Programa.

Estatuko zergen diru-sarreraren igoera erabaki ondoren, behin betiko likidatu behar da udalerrriek 2020ko Estatuko zergetan izango duten partaidetza.

Zenbateko osoa honako irizpide hauei jarraituz banatuko da:

a. Udalerrri bakoitzak, eskuarki, 2003ko Estatuko zergetan izandako partaidetzaren behin betiko likidaziotik esleitutako zenbateko bera jasoko du. Zenbateko hori 2003ko Aurrekontu Orokorrei buruzkoa den abenduaren 30eko 52/2002 Legeko 65. artikuluko bigarren, hirugarren, laugarren eta bosgarren paragrafoetan xedatutakoaren arabera kalkulatu da.

b. Gainerakoa proportzioan banatuko da, jarraian adieraziko diren aldagaien eta ehunekoen eta a) puntuan finkatutako zenbatekoen artean izandako emaitza positiboari erreparatuta. Hala, honako aldagai eta ehunekoak aplikatuko dira:

- % 75, zuzenbidezko biztanleen arabera; biztanle-kopurua zehazteko orduan,

Impuestos Especiales de fabricación. Los municipios participarán en la recaudación líquida que por estos impuestos se obtenga en 2020 mediante doce entregas mensuales a cuenta de la liquidación definitiva.

2. El montante global destinado a realizar las entregas a cuenta a los municipios incluidos en el ámbito subjetivo del artículo 122 del Texto Refundido de la Ley Reguladora de las Haciendas Locales, aprobado por el Real Decreto Legislativo 2/2004, de 5 de marzo, equivalente al 95% de su participación total en los tributos del Estado para el año base 2004 actualizado por el índice de evolución contemplado en el artículo 123 del Texto Refundido de la Ley Reguladora de las Haciendas Locales, se reconocerá con cargo al crédito específico consignado en la Sección 36, Servicio 21, Secretaría General de Financiación Autonómica y Local. Entidades Locales, Programa 942M.

Determinado el incremento de los ingresos tributarios del Estado, se efectúa la liquidación definitiva de la participación de los Municipios en los tributos del Estado para el 2020.

El importe global se distribuirá de acuerdo con los siguientes criterios:

a. Como regla general cada Ayuntamiento percibirá una cantidad igual a la resultante de la liquidación definitiva de la participación en los tributos del Estado de 2003 calculada con arreglo a lo dispuesto en los apartados dos, tres, cuatro y cinco del artículo 65 de la Ley 52/2002, de 30 de diciembre, de Presupuestos Generales para 2003.

b. El resto se distribuirá proporcionalmente a las diferencias positivas entre la cantidad que cada Ayuntamiento obtendría de un reparto en función de las variables y porcentajes que a continuación se mencionan y las cantidades previstas en la letra a) anterior. A estos efectos, las variables y porcentajes a aplicar serán:

- 75% en función del número de habitantes de derecho de cada Municipio, según el

Gobernuak ofizialki onartuta, udalerrri bakoitzean 2020ko abenduaren 31n indarrean zegoen udaleko biztanle-errola hartuko da oinarri. Biderkatzaile batek (1,00-1,40) haztatuko du kopuru hori, biztanleria-geruzei erreparatuz.

- % 12,5, udalerrri bakoitzak 2018ko ekitaldian izandako batez besteko ahalegin fiskalari erreparatuz, zuzenbidezko biztanleek haztatuta, betiere, Gobernuak ofizialki onartuta 2020ko abenduaren 31n indarrean zegoen biztanle-errolaren arabera.
- % 12,5, zerga-gaitasunaren alderantzizkoaren arabera.

Aurreko zenbatekoari, Jarduera Ekonomikoen gaineko Zergaren erreformatik eratorritako diru-sarrerren murrizketengatiko konpentsazioak gehituko zaizkio, behin betikoak Estatuak 2020an 2004arekin alderatuta izandako tributu-sarrereren termino berberetan eguneratuta, eta gehigarriak 2006arekin.

Udalerriek 2020ko ekitaldian Estatuko zergetan izango duten partaidetzaren zenbatekoak hileroko ordainduko dira, zenbateko osoaren hamabiren bat emanaz.

3. KUDEAKETA EKONOMIKOA

Ondoren, EAEko udalerrietako kudeaketa ekonomikoari buruzko datuak daude ikusgai. Horiek 2019ko ekitaldian likidatutako aurrekontuetatik hartu dira.

Datu horietan, udalerrriak bateratu egin dira toki-erakunde txikiekin, administrazio-erakunde autonomoekin eta enpresa publikoekin (azken bi kasuetan, udalak % 50 baino gehiagotan parte hartzen duenean).

Atal honen amaieran, udal-sektore publikoaren baterakuntza orokorraren laburpen-datuak ageri dira, betiere, kontuan hartuta bai udalerriaz azpiko eremuetako erakundeak bai

padrón de población municipal vigente a 31 de diciembre de 2020, oficialmente aprobado por el Gobierno, ponderado por un coeficiente multiplicador (1,00-1,40), según estratos de población.

- 12,5% en función del esfuerzo fiscal medio de cada Municipio en el ejercicio de 2018, ponderado por el número de habitantes de derecho de cada Municipio según el padrón municipal vigente a 31 de diciembre de 2020 y oficialmente aprobado por el Gobierno.
- 12,5% en función del inverso de la capacidad tributaria.

A la cantidad anterior, se le añadirán las compensaciones por mermas de ingresos derivadas de la reforma del Impuesto sobre Actividades Económicas actualizadas en los mismos términos que los ingresos tributarios del Estado en 2020 respecto a 2004, las definitivas, y respecto a 2006, las adicionales.

Las entregas a cuenta de la participación en los tributos del Estado para el ejercicio 2020 serán abonadas mediante pagos mensuales equivalentes a la doceava parte del respectivo crédito.

3. GESTIÓN ECONÓMICA

Los datos sobre la gestión económica de los Municipios del País Vasco que se exponen a continuación han sido tomados de los presupuestos liquidados del ejercicio 2019.

En estos datos se han consolidado los Municipios con las Entidades Locales Menores, los Organismos Autónomos Administrativos y las Empresas Públicas (en los 2 últimos casos cuando el Ayuntamiento participa en más de un 50%).

Al final de este apartado se presentan los datos resumen de la consolidación global del Sector Público Municipal, teniendo en cuenta tanto las entidades de ámbito inferior al Municipio como

udalerriaz gaindikoak ere (mankomunitateak eta partzuergoak).

Baterakuntza orokorraz ez da azterketa zehatzik egiten; izan ere, mankomunitateek eta partzuergoek udalerriei esleitutako aurrekontua ezin da partaidetza ekonomiko edo aurrekontu bidez egin, eta zerbitzu publikoaren eskaintzari buruzko balioztapenak (biztanleria, adibidez) aintzat hartuta egin behar da. Udal-baterakuntza bakoitzaren emaitza ez litzateke, beraz, udalerrri bakoitzaren egoera ekonomikoaren isla zehatza, ezin delako inola ere datu horiek gainerako udalerrriek dituztenekin konparatu.

Euskal Autonomia Erkidegoko udalerrrien likidatutako aurrekontuek 2007 eta 2019 artean izan zuten bilakaera VIII.1 koadroan azaltzen da. Azken urte horretan diru-sarrerak % 1,6 igo dira eta gastuak % 6,2 hazi dira, 2018koekin alderatuz.

2019an, gastuak hazi egin dira Araban (%4,3), Bizkaian (% 6,0) eta Gipuzkoan (% 7,5). Diru-sarrerek hiru lurralde historikoetan egin dute gora Araban (% 0,4), Bizkaian (% 3,2) eta Gipuzkoan (% 0,1).

las supramunicipales (Mancomunidades y Consorcios).

El análisis detallado no se realiza con la consolidación global, dado que la atribución presupuestaria de las Mancomunidades y Consorcios a los Municipios no puede hacerse según la participación económica o presupuestaria, sino sólo en función de estimaciones sobre la prestación del servicio público (por ejemplo, población). El resultado de cada consolidación municipal no sería, por tanto, estrictamente el reflejo económico de cada Municipio, planteando innumerables problemas de comparación entre Municipios.

La evolución entre los años 2007 y 2019 de los presupuestos liquidados de los Municipios de la Comunidad Autónoma del País Vasco se presenta en el Cuadro VIII.1. En este último año los ingresos crecieron un 1,6% y los gastos un 6,2%, respecto a 2018.

En 2019, los gastos crecen en Alava (4,3%), Bizkaia (6,0%) y Gipuzkoa (7,5%). Los ingresos aumentan en los tres territorios históricos, en Álava (0,4%), en Bizkaia (3,2%) y en Gipuzkoa (0,1%).

EAE-KO UDALERRIEN DIRU-SARRERA ETA GASTUEN BILAKAERA
LURRALDE HISTORIKOKA ETA URTEKA 2007-2019
INGRESOS Y GASTOS DE LOS MUNICIPIOS DE LA C.A. DE EUSKADI 2007-2019
POR TERRITORIOS HISTÓRICOS Y AÑOS

000€

URTEAK AÑOS	SARRERAK / INGRESOS				GASTUAK / GASTOS			
	ARABA ÁLAVA	BIZKAIA	GIPUZKOA	EAE CAE	ARABA ÁLAVA	BIZKAIA	GIPUZKOA	EAE CAE
2007	603.347	1.941.324	1.224.824	3.769.495	577.013	1.772.439	1.220.172	3.569.624
2008	699.596	1.933.831	1.280.796	3.914.223	653.227	1.815.929	1.249.399	3.718.555
2009	708.157	2.024.713	1.451.720	4.184.590	681.594	2.057.952	1.460.724	4.200.271
2010	678.107	1.877.894	1.365.563	3.921.565	639.816	1.911.805	1.332.837	3.884.458
2011	575.702	1.699.357	1.134.837	3.409.896	589.225	1.708.867	1.242.780	3.540.871
2012	511.149	1.598.347	1.076.445	3.185.941	494.231	1.579.632	1.053.161	3.127.023
2013	541.267	1.507.797	1.088.637	3.137.701	519.939	1.508.815	1.058.134	3.086.889
2014	583.284	1.556.928	1.139.861	3.280.074	538.123	1.515.005	1.085.758	3.138.886
2015	569.923	1.551.175	1.146.642	3.267.739	566.235	1.490.944	1.076.548	3.133.727
2016	515.859	1.565.168	1.176.858	3.257.885	497.629	1.501.016	1.108.734	3.107.379
2017	539.253	1.554.455	1.153.441	3.247.149	520.971	1.551.163	1.087.594	3.159.729
2018	561.753	1.713.586	1.268.197	3.543.537	520.513	1.591.187	1.128.687	3.240.387
2019	563.740	1.768.701	1.269.518	3.601.959	542.884	1.686.275	1.213.406	3.442.565
% 08/07	16,0	-0,4	4,6	3,8	13,2	2,5	2,4	4,2
% 09/08	1,2	4,7	13,3	6,9	4,3	13,3	16,9	13,0
% 10/09	-4,2	-7,3	-5,9	-6,3	-6,1	-7,1	-8,8	-7,5
% 11/10	-15,1	-9,5	-16,9	-13,0	-7,9	-10,6	-6,8	-8,8
% 12/11	-11,2	-5,9	-5,1	-6,6	-16,1	-7,6	-15,3	-11,7
% 13/12	5,9	-5,7	1,1	-1,5	5,2	-4,5	0,5	-1,3
% 14/13	7,8	3,3	4,7	4,5	3,5	0,4	2,6	1,7
% 15/14	-2,3	-0,4	0,6	-0,4	5,2	-1,6	-0,8	-0,2
% 16/15	-9,5	0,9	2,6	-0,3	-12,1	0,7	3,0	-0,8
% 17/16	4,5	-0,7	-2,0	-0,3	4,7	3,3	-1,9	1,7
% 18/17	4,2	10,2	9,9	9,1	-0,1	2,6	3,8	2,6
% 19/18	0,4	3,2	0,1	1,6	4,3	6,0	7,5	6,2

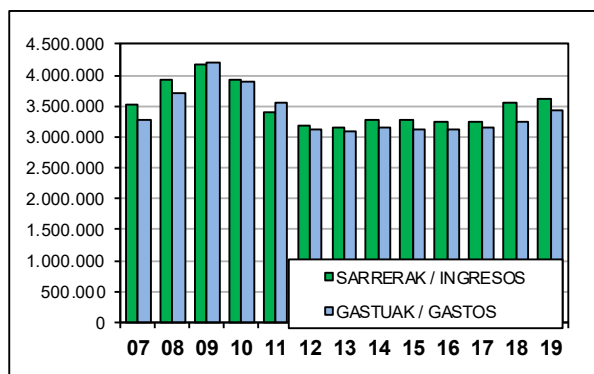
VIII.1 KOADROA / CUADRO VIII.1

EAEko udalerrien diru-sarreraren eta gastuen zenbatekoen bilakaera eta ehuneko-tasen aldaketaren eboluzioa ikus daitezke VIII.1 eta VIII.3 grafikoetan. Lurralde historikoak alderatzen ditu VIII.2 grafikoak.

En los Gráficos VIII.1 y VIII.3 se presenta la evolución de los importes totales de ingresos y gastos del conjunto de Municipios del País Vasco y sus tasas porcentuales de evolución. La comparación por Territorios Históricos aparece en el Gráfico VIII.2.

**EAE-KO UDALERRIEN DIRU-SARRERA
ETA GASTUAK 2007-2019**
INGRESOS Y GASTOS 2007-2019
MUNICIPIOS DE LA C.A. DE EUSKADI

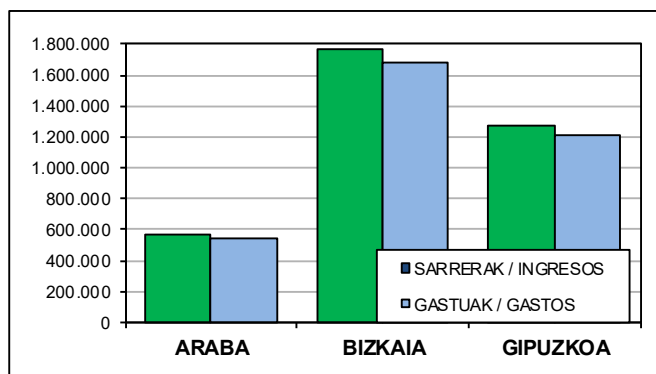
000€



VIII.1 GRAFIKOA / GRÁFICO VIII.1

**EAE-KO UDALERRIEN DIRU-SARRERA
ETA GASTUAK LURRALDEKA 2019. URTEAN**
MUNICIPIOS DE LA C.A. DE EUSKADI 2019
INGRESOS Y GASTOS POR TERRITORIOS

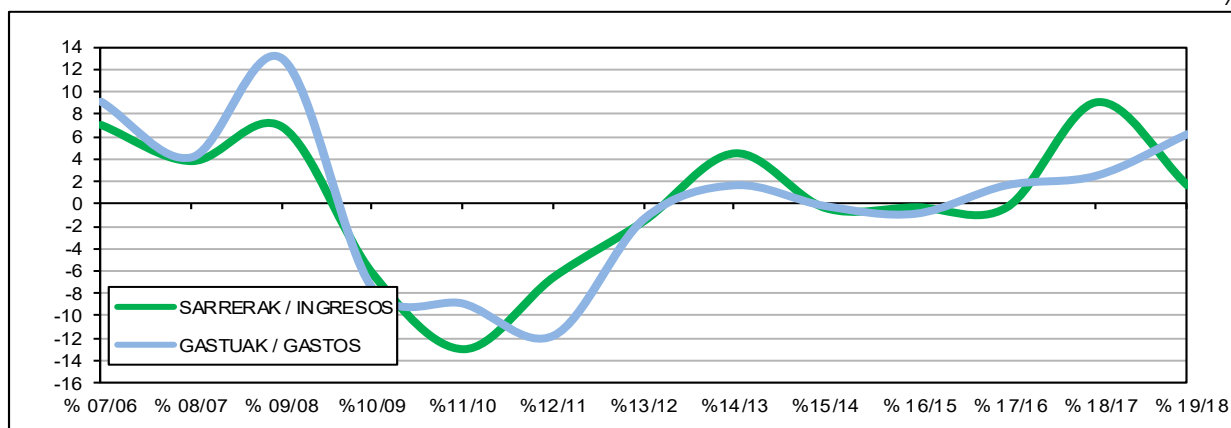
000€



VIII.2 GRAFIKOA / GRÁFICO VIII.2

EAE-KO UDALERRIEN DIRU-SARRERA ETA GASTUEN BILAKAERA EHUNEKOTAN 2007-2019 EPEAN
EVOLUCIÓN PORCENTUAL DE LOS INGRESOS Y GASTOS DE LOS MUNICIPIOS DE LA C.A. DE EUSKADI 2007-2019

%



VIII.3 GRAFIKOA / GRÁFICO VIII.3

3.a. Diru-sarrerak

Euskal Autonomia Erkidegoko udalerriek 3.602,0 milioi euroko diru-sarrerak likidatu zituzten 2019an, aurreko urtean baino % 1,6 gehiago. Diru-sarrera horien bilakaera VIII.2 koadroak irudikatzen du kapituluka sailkatuta, 2007-2019 aldiari dagokionez.

2019an, handitu egin dira diru-sarrera arruntak, Kapital diru sarreretan aldiz, finantza pasiboen diru-sarrerak bakarrik hazi dira.

3.a. Ingresos

El importe de los ingresos liquidados en 2019 por los Municipios del País Vasco ascendió a 3.602,0 millones de euros, con un aumento del 1,6% respecto al año anterior. El Cuadro VIII.2 muestra, desglosado por capítulos, la evolución de los mismos en el período 2007-2019.

En 2019, aumentan todos los capítulos de ingresos corrientes, en cambio en lo referente a los ingresos de capital, únicamente tienen incremento los ingresos por pasivos financieros.

EAE-KO UDALERRIEN DIRU-SARRERAK KAPITULUKA ETA URTEKA 2007-2019
INGRESOS DE LOS MUNICIPIOS DE LA C.A. DE EUSKADI 2007-2019 POR CAPÍTULOS Y AÑOS

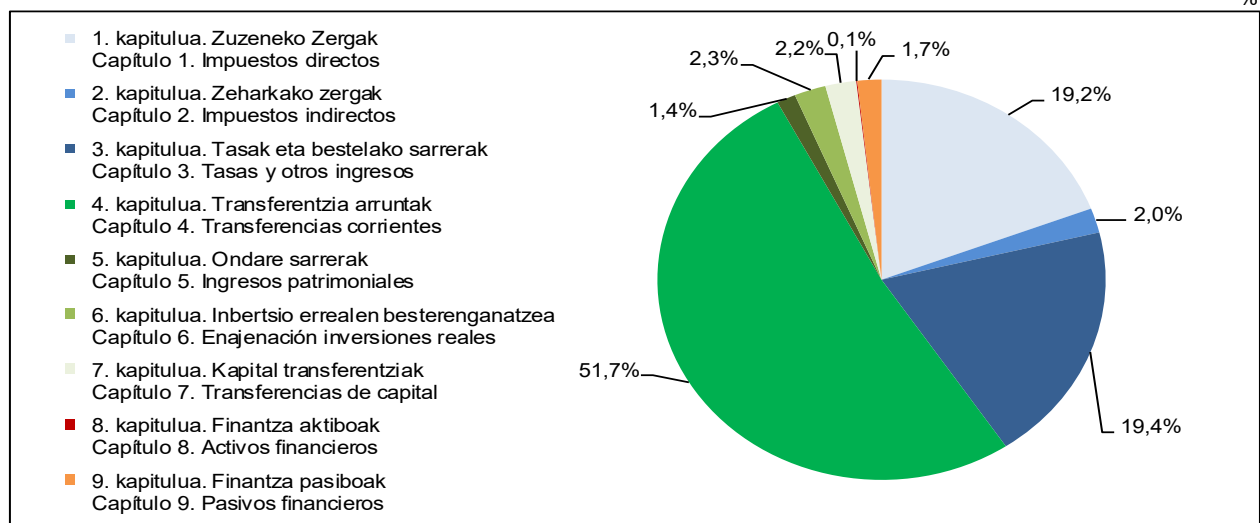
000€

URTEAK AÑOS	KAPITULUAK / CAPÍTULOS									GUZTIRA TOTAL
	1.	2.	3.	4.	5.	6.	7.	8.	9.	
2007	537.260	121.982	655.559	1.705.962	94.612	222.952	217.422	101.430	112.314	3.769.495
2008	537.296	114.416	794.455	1.767.699	104.247	163.596	218.530	15.912	198.071	3.914.223
2009	561.954	90.082	744.086	1.563.222	129.076	136.917	601.741	63.782	293.731	4.184.590
2010	588.269	81.825	776.018	1.525.322	73.148	165.392	474.444	43.552	193.595	3.921.565
2011	596.287	71.463	736.772	1.519.123	89.237	106.188	213.940	4.140	72.746	3.409.896
2012	616.166	54.724	716.087	1.458.169	87.394	67.444	111.770	3.996	70.191	3.185.941
2013	645.373	42.142	707.471	1.450.134	61.817	82.976	84.645	13.312	49.831	3.137.701
2014	657.788	37.081	723.272	1.558.902	57.903	71.428	113.764	8.954	50.981	3.280.074
2015	666.125	44.288	676.377	1.605.299	61.967	57.798	91.564	7.496	56.826	3.267.739
2016	667.222	50.756	674.172	1.597.070	52.779	72.486	71.114	4.668	67.617	3.257.885
2017	669.103	55.644	680.826	1.617.449	48.107	46.707	79.858	4.190	45.265	3.247.149
2018	681.609	63.691	698.512	1.765.771	47.036	132.325	97.517	7.152	49.925	3.543.537
2019	692.194	71.451	700.158	1.861.454	49.129	82.172	80.394	2.553	62.455	3.601.959
% 08/07	0,0	-6,2	21,2	3,6	10,2	-26,6	0,5	-84,3	76,4	3,8
% 09/08	4,6	-21,3	-6,3	-11,6	23,8	-16,3	175,4	300,8	48,3	6,9
% 10/09	4,7	-9,2	4,3	-2,4	-43,3	20,8	-21,2	-31,7	-34,1	-6,3
% 11/10	1,4	-12,7	-5,1	-0,4	22,0	-35,8	-54,9	-90,5	-62,4	-13,0
% 12/11	3,3	-23,4	-2,8	-4,0	-2,1	-36,5	-47,8	-3,5	-3,5	-6,6
% 13/12	4,7	-23,0	-1,2	-0,6	-29,3	23,0	-24,3	233,1	-29,0	-1,5
% 14/13	1,9	-12,0	2,2	7,5	-6,3	-13,9	34,4	-32,7	2,3	4,5
% 15/14	1,3	19,4	-6,5	3,0	7,0	-19,1	-19,5	-16,3	11,5	-0,4
% 16/15	0,2	14,6	-0,3	-0,5	-14,8	25,4	-22,3	-37,7	19,0	-0,3
% 17/16	0,3	9,6	1,0	1,3	-8,9	-35,6	12,3	-10,3	-33,1	-0,3
% 18/17	1,9	14,5	2,6	9,2	-2,2	183,3	22,1	70,7	10,3	9,1
% 19/18	1,6	12,2	0,2	5,4	4,4	-37,9	-17,6	-64,3	25,1	1,6

VIII.2 KOADROA / CUADRO VIII.2

EAE-KO UDALERRIEN DIRU-SARRERAK KAPITULUKA 2019. EKITALDIAN
INGRESOS DE LOS MUNICIPIOS DE LA C.A. DE EUSKADI EN 2019 POR CAPÍTULOS

%



VIII.4 GRAFIKOA / GRÁFICO VIII.4

2019 urteko udalerriz udalerrri jasota, IV.2 eranskinean adierazten dira diru-sarreraren xehetasunak, eta bertan ikus daiteke Arabako diru-sarreraren % 75,6 Gasteizi dagokiola. Beste bi euskal hiriburuei, hots, Bilbori eta Donostiari, biei beren lurralde historikoko diru-sarreraren % 35,8 eta % 35,2 dagokie, hurrenez hurren. EAEko hiru hiriburuei, diru-sarrera guztien % 41,9 dagokie.

3.a.1. Tokiko zergen bilketa

Toki-zergen bilketen zenbatekoak, 2007 eta 2019 bitartekoak, VIII.3 taulak adierazten ditu; aldi horretan datuek urtetik urtera izandako aldaketa ere bertan azaltzen da. EAEko udalerrietan, 2019. ekitaldian, 763,6 milioi euro bildu ziren toki-zergen bidez. Horrek % 2,5eko igoera ekarri zuen, 2018. urtearen aldean.

Ondoren, VIII.4 taulan, tokiko zergen bilketak aurkezten dira lurralde historikoa eta EAE osokoak, halaber, bere pisu espezifikoak jasotzen da.

Tokiko zergen zenbateko osoaren % 38,3 bildu dute EAEko hiru hiriburuek, eta zenbateko oso hori likidatutako diru-sarrera guztien % 21,2 izan da (% 21,0 2018an). VIII.5 grafikoan ikus daiteke tokiko zergen bilketaren banaketa lurralde historikoen arabera.

Analizando el Anexo IV.2, en el que se recoge el detalle de los ingresos por Municipios en el año 2019, se observa que en Álava el 75,6% de los ingresos correspondieron a Vitoria-Gasteiz. En el caso de las otras dos capitales vascas, Bilbao y San Sebastián, representaron el 35,8% y 35,2% respecto de su Territorio Histórico. Las tres capitales vascas aglutinaron el 41,9% sobre el total de los ingresos.

3.a.1. Recaudación de tributos locales

La recaudación por tributos locales en el período 2007-2019 y su variación interanual se recoge en el Cuadro VIII.3. En el ejercicio 2019 la recaudación por tributos en los Municipios del País Vasco ascendió a 763,6 millones de euros. Esto supuso una subida del 2,5% respecto al año 2018.

En el Cuadro VIII.4 se presentan las recaudaciones por tributos locales, consolidados por Territorios Históricos y para la Comunidad Autónoma, así como su peso específico.

La recaudación por tributos locales, de la cual la correspondiente a las tres capitales vascas supuso el 38,3%, representó un 21,2% sobre el total de ingresos liquidados (21,0% en 2018). En el Gráfico VIII.5 se aprecia la distribución de la recaudación de los tributos locales por Territorios Históricos.

EAE-KO UDALERRIEN DIRU-SARRERAK BILTZEA. I. ETA II. KAPITULUAK
ZERGA ZUZENAK ETA ZEHARKAKO ZERGA, LURRALDE HISTORIKOKA ETA URTEKA
RECAUDACIÓN CAPÍTULOS I Y II DE LOS MUNICIPIOS DE LA C.A. DE EUSKADI
IMPUESTOS DIRECTOS E INDIRECTOS POR TERRITORIOS HISTÓRICOS Y AÑOS

000€

URTEAK AÑOS	ARABA ÁLAVA	BIZKAIA	GIPUZKOA	EAE CAE
2007	118.557	324.835	215.851	659.243
2008	113.980	315.101	222.631	651.712
2009	111.204	324.352	216.479	652.036
2010	121.864	324.876	223.355	670.094
2011	124.554	315.676	227.521	667.750
2012	121.510	315.184	234.195	670.889
2013	121.401	321.063	245.052	687.515
2014	123.712	320.012	251.146	694.869
2015	135.440	317.360	257.612	710.412
2016	130.655	329.226	258.098	717.978
2017	131.195	339.885	253.668	724.747
2018	132.560	349.407	263.333	745.299
2019	133.197	360.676	269.772	763.645
% 08/07	-3,9	-3,0	3,1	-1,1
% 09/08	-2,4	2,9	-2,8	0,0
% 10/09	9,6	0,2	3,2	2,8
% 11/10	2,2	-2,8	1,9	-0,3
% 12/11	-2,4	-0,2	2,9	0,5
% 13/12	-0,1	1,9	4,6	2,5
% 14/13	1,9	-0,3	2,5	1,1
% 15/14	9,5	-0,8	2,6	2,2
% 16/15	-3,5	3,7	0,2	1,1
% 17/16	0,4	3,2	-1,7	0,9
% 18/17	1,0	2,8	3,8	2,8
% 19/18	0,5	3,2	2,4	2,5

VIII.3 KOADROA / CUADRO VIII.3

EUSKAL AUTONOMIA ERKIDEGOKO UDALERRIETAKO TOKIKO ZERGEN BILKETA LURRALDE HISTORIKOKA 2019. EKITALDIAN
RECAUDACIÓN DE TRIBUTOS LOCALES EN LOS MUNICIPIOS DE LA C.A. DE EUSKADI EN 2019 POR TERRITORIOS HISTÓRICOS

000€

TOKIKO ZERGA IMPUESTOS LOCALES	ARABA / ÁLAVA		BIZKAIA		GIPUZKOA		EAE / CAE	
	ZENBATEKOA IMPORTE	LH % % T.H.	ZENBATEKOA IMPORTE	LH % % T.H.	ZENBATEKOA IMPORTE	LH % % T.H.	ZENBATEKOA IMPORTE	EAE % % CAE
Ondasun Higiezin g/ Zerga Impuesto s/ Bienes Inmuebles	63.908	48,0	182.238	50,5	141.363	52,4	387.509	50,8
Trakzio Mekanikoko Ibilgailuen g/ Zerga Impuesto s/ Vehículos Tracción Mecánica	20.684	15,5	66.756	18,5	49.551	18,4	136.990	17,9
Hiri-lurren Balio Gehikuntzaren g/ Zerga Impuesto s/ Incr. Valor Terrenos Nat. Urbana	17.537	13,2	20.047	5,6	24.576	9,1	62.161	8,1
Jarduera Ekonomikoen g/ Zerga Impuesto s/ Actividades Económicas	19.268	14,5	56.250	15,6	30.015	11,1	105.534	13,8
Eraikuntza, Instalazio eta Obren g/ Zerga Impuesto s/ Construcción, Instalación y Obras	11.795	8,8	35.364	9,8	24.267	9,0	71.427	9,4
Beste zerga batzuk Otros impuestos	4	0,0	21	0,0	0	0,0	25	0,0
1. ETA 2. KAPITULUEN BATURA (1) SUMA CAPÍTULOS 1 Y 2 (1)	133.197	100,0	360.677	100,0	269.772	100,0	763.645	100,0
SARRERAK GUZTIRA (2) / TOTAL INGRESOS (2)	563.740		1.768.701		1.269.518		3.601.959	
% (1) / (2)	23,6		20,4		21,2		21,2	
% (1) / EAE-ko 1. eta 2. kapitulu batura % (1) / Suma Capítulos 1 y 2 de la C.A.E.	17,5		47,2		35,3		100,0	

VIII.4 KOADROA / CUADRO VIII.4

Ondasun Higiezinaren gaineko Zerga, Trakzio Mekanikoko Ibilgailuen gainekoa eta Jarduera Ekonomikoen gainekoa dira derrigorrez ezarri beharreko hiru tokiko zergak. Hiru zerga horiek, 2019an tokiko zergengatik bildutako diruaren % 82,5 dira.

Batez beste, Ondasun Higiezinaren gaineko Zerga tokiko zergen bilketaren % 50,8 izan da. Ehuneko hori % 52,4koa Gipuzkoan, % 50,5koa Bizkaian eta % 48,0koa Araban.

Trakzio Mekanikoko Ibilgailuen gaineko Zergaren pisu erlatiboa % 17,9 izan da Euskal Autonomia Erkidego osoan, % 15,5 Araban, % 18,5 Bizkaian eta % 18,4 Gipuzkoan.

2019ko ekitaldian, Jarduera Ekonomikoen gaineko Zergaren pisu erlatiboa % 13,8 izan da. Bizkaiko eta Arabako udalerrak nabarmendu dira: % 15,6 eta % 14,5, hurrenez hurren. Gipuzkoan, berriz, % 11,1koa.

Hiri-lurren Balio Gehikuntzaren gaineko Zergaren partaidetza, tokiko zergetan guztira bildutako zenbateko osoarekin alderatuta, % 8,1koa izan da, udalerririk guztiei dagokienez. Araban eta Gipuzkoan gainetik kokatu da, % 13,2rekin eta % 9,1ekin. Bizkaian, ratioa % 5,6koa izan da.

Eraikuntza, Instalazio eta Obren gaineko Zergaren pisu espezifikoak EAEn batezbestekoa % 9,4 izan zen.

Los tres impuestos de implantación obligatoria, es decir, los Impuestos sobre Bienes Inmuebles, sobre Vehículos de Tracción Mecánica y sobre Actividades Económicas, representan el 82,5% de la recaudación por tributos locales en 2019.

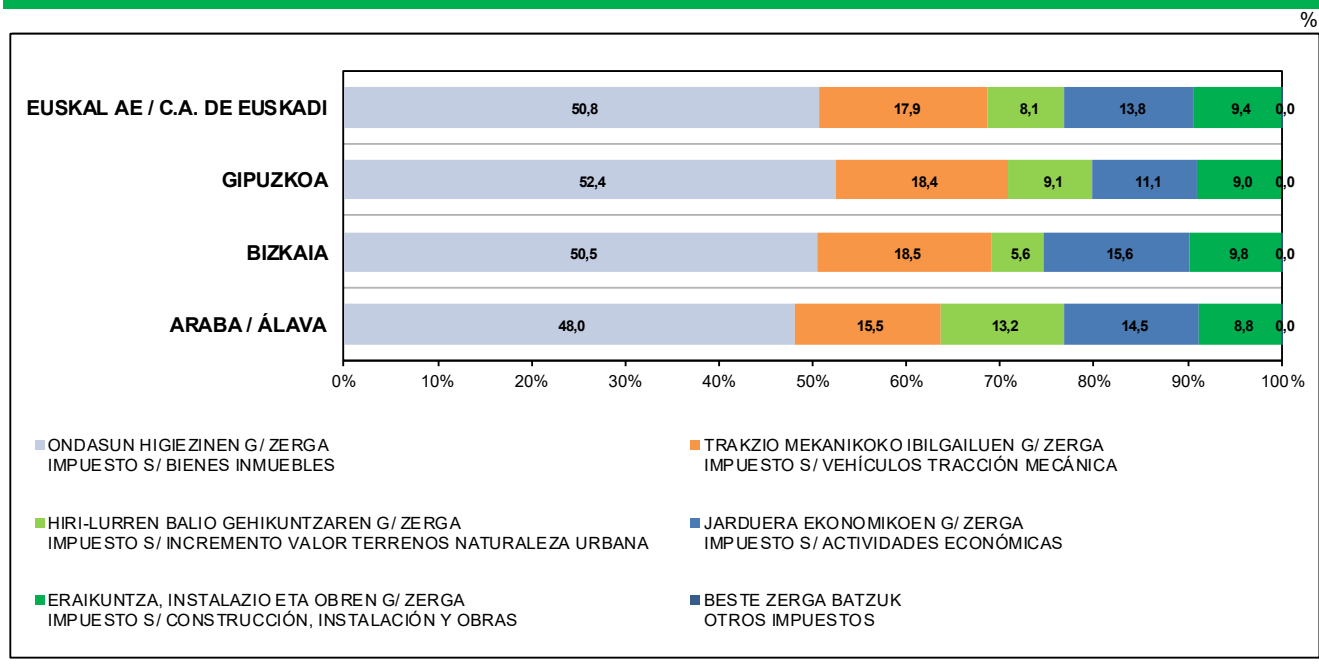
De media, el Impuesto sobre Bienes Inmuebles representó el 50,8% de la recaudación por tributos locales en la CAE. Este porcentaje se situó en un 52,4% en Gipuzkoa, un 50,5% en Bizkaia y un 48,0% en Álava.

El peso relativo del Impuesto sobre Vehículos de Tracción Mecánica supuso un 17,9% para el conjunto del País Vasco, un 15,5% en Álava, el 18,5% en Bizkaia y el 18,4% en Gipuzkoa.

En el ejercicio 2019 la importancia relativa del Impuesto sobre Actividades Económicas se sitúa en un 13,8%. Destacaron los municipios de Bizkaia y Álava con un 15,6% y un 14,5%, respectivamente. Gipuzkoa, por su parte, se situó en un 11,1%.

La participación del Impuesto sobre el Incremento del Valor de los Terrenos de Naturaleza Urbana con relación a la recaudación total por tributos locales fue del 8,1% para el conjunto de los Municipios. En Álava y Gipuzkoa se situó por encima con un 13,2% y un 9,1%. En Bizkaia la ratio quedó en un 5,6%.

El peso específico del Impuesto sobre Construcción, Instalaciones y Obras en la CAE se sitúa en el 9,4%.



VIII.5 GRAFIKOA / GRÁFICO VIII.5

3.a.2. Beste diru-sarrera batzuk

3. kapituluaren barruan (Tasak eta bestelako sarrerak), kontzeptu garrantzitsuenak hauek dira: salmentak, zabor-bilketa eta ur-horniketa. 3. kapituluaren pisua Euskal Autonomia Erkidego osoan % 19,4koa izan da. Lurralde historikoei dagokienez Araban, % 20,5koa; Bizkaian, % 18,3koa; eta Gipuzkoan, % 20,5koa.

4. kapituluak (transferentzia arruntak) Euskal Autonomia Erkidegoan duen pisua hazi egin da 2018arekin alderatuta, diru-sareren % 51,7 da. 2019an, kapituluak gora egin du Araban (2,5 puntu), Bizkaian (2,2 puntu) eta Gipuzkoan (0,9 puntu), % 45,9ko, % 56,9ko eta % 46,9ko partaidetza erlatiboekin, hurrenez hurren.

5. kapitulua (ondare-sarrerak) diru-sarrera guztien % 1,4 da, eta handiagoa Araban (% 1,7) Bizkaian eta Gipuzkoan baino (% 1,3 bietan).

3.a.2. Otros ingresos

Dentro del capítulo 3, tasas y otros ingresos, los conceptos más importantes son Ventas, Recogida de Basuras y Suministro de Agua. La importancia relativa del capítulo 3 en el conjunto del País Vasco fue del 19,4% del total de ingresos. En cuanto a los Territorios Históricos, señalar que en Álava se situó en un 20,5%, en Bizkaia el 18,3% y en Gipuzkoa el 20,5%.

El peso del capítulo 4, transferencias corrientes, en el ámbito de la Comunidad Autónoma del País Vasco se incrementa respecto a 2018 y representa un 51,7% de los ingresos. En 2019 el capítulo crece en Álava (2,5 puntos), en Bizkaia, (2,2 puntos) y en Gipuzkoa (0,9 puntos) con participaciones relativas del 45,9%, 56,9% y 46,9%, respectivamente.

El capítulo 5, ingresos patrimoniales, representa un 1,4% del total de los ingresos siendo mayor su entidad en Álava (1,7%) y menor en Bizkaia y Gipuzkoa (1,3% en ambos).

6. kapituluak (inbertsio errealeen besterenganatzea) aurreko urtean baino pisu gitxiago izan du eta diru-sarreraren % 2,3 izan da. Lurralde historikoen artean, Gipuzkoa da ehunekorik altuena duena (% 4,7), eta Araba, baxuena (% 0,8). Bizkaian, berriz, ehunekoa % 1,0ekoa da.

El peso del capítulo 6, enajenación de inversiones reales, disminuye respecto al año anterior y supone un 2,3% del total de ingresos. Por Territorios Históricos el porcentaje más alto se registra en Gipuzkoa con un 4,7%, y el más bajo en Álava, 0,8%, mientras que el de Bizkaia se sitúa en el 1,0%.

EAEko UDALERRIEN DIRU-SARRERAK LURRALDE HISTORIKOKA ETA KAPITULUKA 2019. URTEAN								
INGRESOS DE LOS MUNICIPIOS DE LA C.A. DE EUSKADI 2019 POR TERRITORIOS HISTÓRICOS Y CAPÍTULOS								
KAPITULUAK CAPÍTULOS	RABA / ÁLAVA		BIZKAIA		GIPUZKOA		EAE / CAE	
	SARRERAK INGRESOS	LH % % T.H.	SARRERAK INGRESOS	LH % % T.H.	SARRERAK INGRESOS	LH % % T.H.	SARRERAK INGRESOS	EAE % % CAE
1. kapitulua. Zuzeneko Zergak Capítulo 1. Impuestos directos	121.398	21,5	325.291	18,4	245.505	19,3	692.194	19,2
2. kapitulua. Zeharkako zergak Capítulo 2. Impuestos indirectos	11.799	2,1	35.385	2,0	24.267	1,9	71.451	2,0
3. kapitulua. Tasak eta bestelako sarrerak Capítulo 3. Tasas y otros ingresos	115.710	20,5	324.443	18,3	260.005	20,5	700.158	19,4
4. kapitulua. Transferentzia arruntak Capítulo 4. Transferencias corrientes	258.867	45,9	1.006.872	56,9	595.714	46,9	1.861.454	51,7
5. kapitulua. Ondare sarrerak Capítulo 5. Ingresos patrimoniales	9.553	1,7	23.655	1,3	15.921	1,3	49.129	1,4
6. kapitulua. Inbertsio errealeen besterenganatzea Capítulo 6. Enajenación inversiones reales	4.508	0,8	17.559	1,0	60.104	4,7	82.172	2,3
7. kapitulua. Kapital transferentziak Capítulo 7. Transferencias de capital	28.085	5,0	27.269	1,5	25.039	2,0	80.394	2,2
8. kapitulua. Finantza aktiboak Capítulo 8. Activos financieros	43	0,0	1.095	0,1	1.415	0,1	2.553	0,1
9. kapitulua. Finantza pasiboak Capítulo 9. Pasivos financieros	13.777	2,4	7.131	0,4	41.547	3,3	62.455	1,7
SARRERAK GUZTIRA / TOTAL INGRESOS	563.740	100,0	1.768.701	100,0	1.269.518	100,0	3.601.959	100,0

VIII.5 KOADROA / CUADRO VIII.5

Kapital-transferentziak biltzen dira 7. kapitulan, eta kontzepturik garrantzitsuena foru aldundietatik jasotako transferentziek osatzen dute. 2019an, 7. kapitulua diru-sarrera guztien % 2,2 da, eta 2018an, berriz, % 2,8. Lurralde historikoei dagokienez, Arabako % 5,0 nabarmentzen da, eta Bizkaia eta Gipuzkoa, berriz, % 1,5 eta % 2,0ra iristen dira, hurrenez hurren.

El concepto más importante del capítulo 7, transferencias de capital, es el de transferencias recibidas de las diputaciones forales. En 2019 el capítulo 7 representa un 2,2% del total de ingresos frente al 2,8% de 2018. En cuanto a los Territorios Históricos, destaca el 5,0% de Álava mientras Bizkaia y Gipuzkoa llegan al 1,5% y 2,0%, respectivamente.

8. kapitulua finantza-aktiboei buruzkoa da: horko diru-sarrerak % 0,1eko partaidetza-maila eman zuten EAE osorako.

Los ingresos procedentes del capítulo 8, activos financieros, presentan un nivel de participación del 0,1% para el conjunto del País Vasco.

9. kapituluak diru-sarrera guztietan duen garrantzi erlatiboa % 1,7koa da. Gipuzkoa da kapitulu honetan parte-hartze handiena duen

La importancia relativa del capítulo 9 en el conjunto de ingresos se sitúa en el 1,7%. Gipuzkoa es el Territorio con mayor

lurraldea (% 3,3), Arabaren (% 2,4) eta Bizkaiaren (% 0,4) aurretik.

3.b. Gastuak

VIII.6 koadroan 40.000 biztanletik gorako udalerrien gastuak jasotzen dira, IV.3 eranskinetik ateratakoak. Udallerri horiek Autonomia Erkidego osoko gastu guztien % 57,9 biltzen dute. Bestalde, hiru hiriburuetako gastua guztizkoaren % 42,1 da. Lurralde historikoka, aipatzekoa da Araban hiriburua gastu guztien % 76,8 izan zela.

participación de este capítulo (3,3%), por delante de Alava(2,4%) y Bizkaia (0,4%).

3.b. Gastos

En el Cuadro VIII.6 se recogen los gastos de los Municipios de más de 40.000 habitantes, extraídos del Anexo IV.3. Estos Municipios concentran el 57,9% del total de los gastos del conjunto de la Comunidad Autónoma. Por otra parte, el gasto de las tres capitales vascas alcanza el 42,1% del total. Por Territorios Históricos, cabe señalar que en Álava, la capital representó el 76,8% del total de gastos.

EAE-KO 40.000 BIZTANLETIK GORAKO UDALERRIETAN LIKIDATUTAKO GASTUAK 2019. URTEAN				
GASTOS LIQUIDADOS EN MUNICIPIOS DE LA C.A. DE EUSKADI EN 2019 MUNICIPIOS CON MÁS DE 40.000 HABITANTES				
UDALERRIAK / MUNICIPIOS	2019KO BIZTANLERIA POBLACIÓN 2019	GASTUAK / GASTOS		
		ZENBATEKOA IMPORTE	LH % % T.H.	EAE % % CAE
BILBAO	346.478	604.649	35,9	17,6
VITORIA-GASTEIZ	248.087	416.708	76,8	12,1
DONOSTIA-SAN SEBASTIÁN	182.391	426.283	35,1	12,4
GUZTIRA > 100.000 BIZTANLE TOTAL > 100.000 HABITANTES	776.956	1.447.640		42,1
BARAKALDO	99.000	127.746	7,6	3,7
GETXO	76.953	109.807	6,5	3,2
IRÚN	60.208	79.578	6,6	2,3
PORTUGALETE	46.153	53.441	3,2	1,6
SANTURTZI	45.943	63.027	3,7	1,8
BASAURI	40.969	57.799	3,4	1,7
ERRENTERIA	40.176	54.608	4,5	1,6
TOTAL 40.000-100.000 HABITANTES	409.402	546.006		15,9
GUZTIRA > 40.000 BIZTANLE TOTAL > 40.000 HABITANTES	1.186.358	1.993.646		57,9

VIII.6 KOADROA / CUADRO VIII.6

EAE-KO UDALERRIEN GASTUAK KAPITULUKA ETA URTEKA 2007-2019
GASTOS DE LOS MUNICIPIOS DE LA C.A. DE EUSKADI 2007-2019 POR CAPÍTULOS Y AÑOS

000€

URTEAK AÑOS	KAPITULUAK / CAPÍTULOS								GUZTIRA TOTAL
	1.	2.	3.	4.	6.	7.	8.	9.	
2007	951.177	1.296.629	27.997	216.638	870.240	35.719	71.110	100.114	3.569.624
2008	1.016.065	1.399.472	32.537	256.741	859.926	27.464	26.478	99.872	3.718.556
2009	1.079.640	1.383.513	21.486	286.153	1.265.051	29.560	15.658	119.209	4.200.272
2010	1.090.288	1.373.320	16.680	250.714	1.001.304	37.899	17.457	96.795	3.884.458
2011	1.079.204	1.363.368	21.994	241.279	664.907	29.136	9.552	131.431	3.540.871
2012	997.873	1.283.811	21.272	229.034	412.844	20.712	10.853	150.624	3.127.023
2013	1.027.389	1.277.694	18.303	240.910	327.339	15.523	18.320	161.411	3.086.889
2014	1.049.109	1.258.095	15.263	262.739	408.585	25.300	12.258	107.537	3.138.886
2015	1.085.807	1.265.143	15.228	252.832	349.753	19.306	9.706	135.952	3.133.727
2016	1.097.991	1.246.192	18.944	261.681	329.428	31.182	6.122	115.839	3.107.379
2017	1.101.334	1.276.079	8.422	269.473	363.403	25.508	11.062	104.448	3.159.729
2018	1.140.453	1.307.705	6.712	273.778	396.850	25.314	4.248	85.328	3.240.387
2019	1.204.697	1.339.719	5.248	294.425	489.557	21.490	2.108	85.322	3.442.565
% 08/07	6,8	7,9	16,2	18,5	-1,2	-23,1	-62,8	-0,2	4,2
% 09/08	6,3	-1,1	-34,0	11,5	47,1	7,6	-40,9	19,4	13,0
% 10/09	1,0	-0,7	-22,4	-12,4	-20,8	28,2	11,5	-18,8	-7,5
% 11/10	-1,0	-0,7	31,9	-3,8	-33,6	-23,1	-45,3	35,8	-8,8
% 12/11	-7,5	-5,8	-3,3	-5,1	-37,9	-28,9	13,6	14,6	-11,7
% 13/12	3,0	-0,5	-14,0	5,2	-20,7	-25,1	68,8	7,2	-1,3
% 14/13	2,1	-1,5	-16,6	9,1	24,8	63,0	-33,1	-33,4	1,7
% 15/14	3,5	0,6	-0,2	-3,8	-14,4	-23,7	-20,8	26,4	-0,2
% 16/15	1,1	-1,5	24,4	3,5	-5,8	61,5	-36,9	-14,8	-0,8
% 17/16	0,3	2,4	-55,5	3,0	10,3	-18,2	80,7	-9,8	1,7
% 18/17	3,6	2,5	-20,3	1,6	9,2	-0,8	-61,6	-18,3	2,6
% 19/18	5,6	2,4	-21,8	7,5	23,4	-15,1	-50,4	0,0	6,2

VIII.7 KOADROA / CUADRO VIII.7

Euskal Autonomia Erkidegoko udalerrien kapitulukako gastuen urte arteko bilakaera, 2007 eta 2019ko ekitaldien artean, VIII.7 koadroan aurkezten da. 2019an, gastuak batez beste % 6,2 hazi dira.

2019an, gastuak 4 kapitulutan handitu dira: pertsonal gastuak (% 5,6), ondasun arrunten eta zerbitzuen gastuak (% 2,4), transferentzia arruntak (% 7,5), eta inbertsio errealak (% 23,4).

Finantza gastuak, kapital transferentziak eta finantza aktiboak gutxitu dira (1,5, 3,8, eta 2,1 milioi eurotan, hurrenez hurren). Azkenik, finantza-pasiboak egonkor mantentzen dira.

VIII.8 koadroan 2019. urtean likidatutako gastuak jasotzen dira, kapituluka eta lurralde

La evolución interanual, entre los ejercicios 2007 y 2019, de los gastos por capítulos de los Municipios del País Vasco se presenta en el Cuadro VIII.7. En 2019, los gastos crecen una media del 6,2%.

En 2019 los gastos aumentan en 4 capítulos: gastos de personal (5,6%), gastos en bienes corrientes y servicios (2,4%), transferencias corrientes (7,5%), e inversiones reales (23,4%).

Disminuyen los gastos financieros, las transferencias de capital y los activos financieros (1,5, 3,8, y 2,1 millones de euros, respectivamente). Por último, los pasivos financieros se mantienen estables.

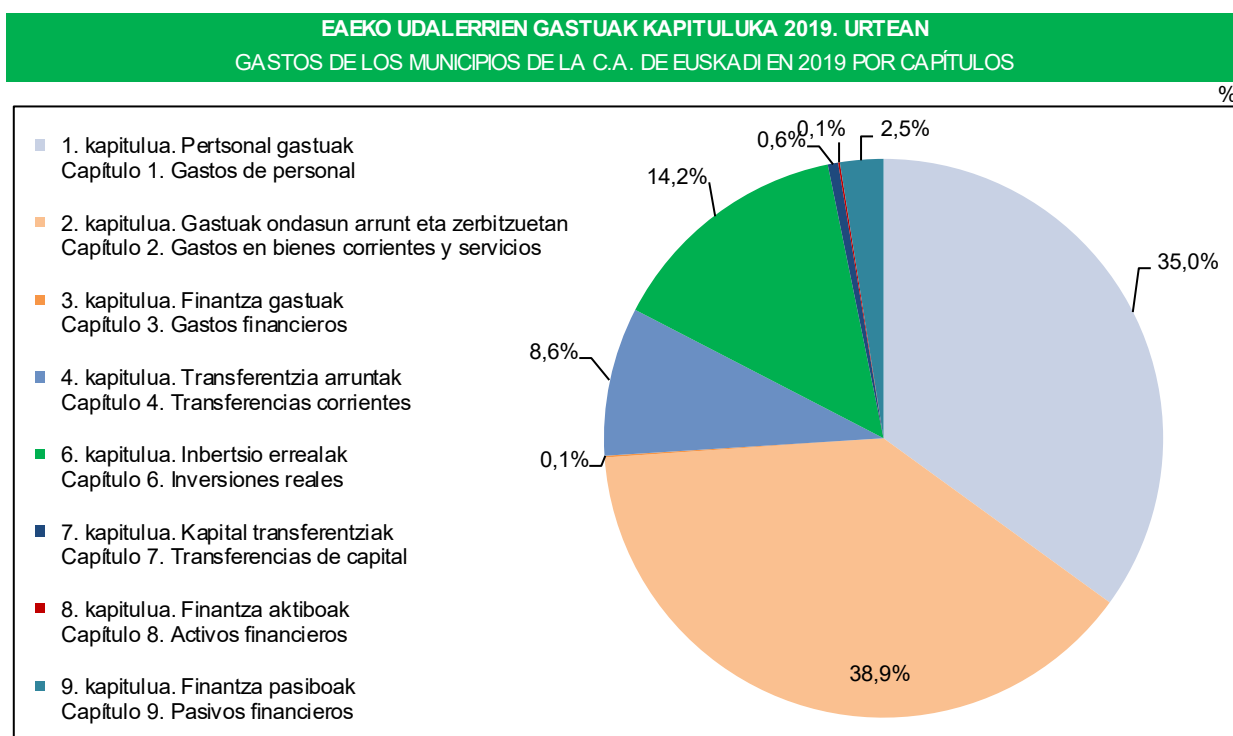
En el Cuadro VIII.8 se recogen los gastos liquidados en el año 2019, desglosados por

historikoka banakatuta, baita Autonomia Erkidego osorako ere. VIII.6 grafikoa gastuak kapituluka banakatzen dira.

capítulos y Territorios Históricos, así como para el conjunto de la Comunidad Autónoma. En el Gráfico VIII.6 se proporciona el desglose de gastos por capítulos.

EAE-KO UDALERRIEN GASTUAK LURRALDE HISTORIKOKA ETA KAPITULUKA 2019. URTEAN								
GASTOS DE LOS MUNICIPIOS DE LA C.A. DE EUSKADI EN 2019 POR TERRITORIOS HISTÓRICOS Y CAPÍTULOS								
KAPITULUAK / CAPÍTULOS	ARABA / ÁLAVA		BIZKAIA		GIPUZKOA		EAE / CAE	
	GASTUAK GASTOS	LH % % T.H.	GASTUAK GASTOS	LH % % T.H.	GASTUAK GASTOS	LH % % T.H.	GASTUAK GASTOS	EAE % % CAE
1. kapitulua. Pertsonal gastuak Capítulo 1. Gastos de personal	216.151	39,8	587.573	34,8	400.974	33,0	1.204.697	35,0
2. kapitulua. Gastuak ondasun arrunt eta zerbitzuetan Capítulo 2. Gastos en bienes corrientes y servicios	203.160	37,4	692.231	41,1	444.327	36,6	1.339.719	38,9
3. kapitulua. Finantza gastuak Capítulo 3. Gastos financieros	1.284	0,2	1.409	0,1	2.555	0,2	5.248	0,1
4. kapitulua. Transferentzia arruntak Capítulo 4. Transferencias corrientes	33.494	6,2	148.477	8,8	112.454	9,3	294.425	8,6
6. kapitulua. Inbertsio errealak Capítulo 6. Inversiones reales	65.865	12,1	226.450	13,4	197.242	16,2	489.557	14,2
7. kapitulua. Kapital transferentziak Capítulo 7. Transferencias de capital	817	0,2	5.383	0,3	15.290	1,3	21.490	0,6
8. kapitulua. Finantza aktiboak Capítulo 8. Activos financieros	91	0,0	1.083	0,1	934	0,1	2.108	0,1
9. kapitulua. Finantza pasiboak Capítulo 9. Pasivos financieros	22.021	4,1	23.669	1,4	39.631	3,3	85.322	2,5
GASTUAK GUZTIRA / TOTAL GASTOS	542.884	100,0	1.686.275	100,0	1.213.406	100,0	3.442.565	100,0

VIII.8 KOADROA / CUADRO VIII.8



VIII.6 GRAFIKOA / GRÁFICO VIII.6

Autonomia Erkidego osorako, ondasun eta zerbitzuetako gastuen kapitulua da gastu

Para el conjunto de la Comunidad Autónoma, el capítulo de los gastos en bienes y servicios

guztien artean garrantzi erlatibo handiena duena: % 38,9 (1.339,7 milioi euro). Lurraldean araberako ehunekoa % 37,4koa da Araban, % 41,1koa Bizkaian eta % 36,6koa Gipuzkoan.

Ondoren, pertsonal gastuen kapitulua dator (1.204,7 milioi euro), gastu guztien % 35,0. Langileen gastuak Araban % 39,8 eta Bizkaian % 34,8 dira. Gipuzkoa % 33,0an dago.

Inbertsio errealean guztizko gastuetan izandako parte-hartzea % 14,2koa da (2018an, % 12,2). Pisu erlatiboa 3,2 puntu igo da Gipuzkoan (% 16,2), 1,7 puntu Bizkaian (% 13,4) eta 0,2 Araban (%12,1).

Transferentzia arrunten kapituluan, Arabako ehunekoa % 6,2koa izan da, Bizkaikoa % 8,8koa eta Gipuzkoakoa % 9,3koa; Euskal Autonomia Erkidego osorako % 8,6koa.

Finantza-pasiboen pisua % 2,5koa da. Lurraldeka, Bizkaian du garrantzi erlatibo txikiena kapitulu horrek (% 1,4), eta Araban, berriz, handiena (% 4,1).

Finantza-aktiboen kapitulura baliabide gutxi bideratu ziren, eta horien ehunekoa % 0,1 baino ez zen izan. Kapital-transferentziei dagokienez, Araban eta Bizkaian partaidetza % 0,2koa eta % 0,3koa izan zen, hurrenez hurren, eta Gipuzkoan % 1,3koa.

3.c. Zorpetzea

Zorrak aztertzeko "zor bizia" kontuan hartu behar da; hau da, urte bakoitzeko abenduaren 31n kitatu beharreko zorra.

es el de mayor importancia relativa en el conjunto de gastos: un 38,9% (1.339,7 millones de euros). El porcentaje por territorios es del 37,4% en Álava, 41,1% en Bizkaia y 36,6% en Gipuzkoa.

Le sigue el capítulo de gastos de personal, (1.204,7 millones de euros) que supuso un 35,0% del total de gastos. Los gastos de personal representan en Álava el 39,8% y el 34,8% en Bizkaia. Gipuzkoa se sitúa en el 33,0%.

La participación en los gastos totales de las inversiones reales es de un 14,2% (en 2018 un 12,2%). Su peso relativo ha subido 3,2 puntos en Gipuzkoa hasta el 16,2% , 1,7 puntos en Bizkaia hasta el 13,4% y en Álava 0,2 puntos hasta el 12,1%.

En el capítulo de las transferencias corrientes el porcentaje de Álava fue de un 6,2%, el de Bizkaia de un 8,8% y el de Gipuzkoa de un 9,3%, siendo para el conjunto de la Comunidad Autónoma del País Vasco de un 8,6%.

El peso de los pasivos financieros es de un 2,5%. Por Territorios, Bizkaia es donde menor importancia relativa tiene este capítulo con un 1,4% y Álava donde mayor, 4,1%.

Al capítulo de los activos financieros se destinaron pocos recursos con un porcentaje que sólo alcanzó un 0,1%. En el capítulo de las transferencias de capital, señalar que la participación en Álava y Bizkaia fue del 0,2% y del 0,3%, respectivamente, siendo la de Gipuzkoa del 1,3%.

3.c. Endeudamiento

Para analizar el endeudamiento se tiene en cuenta el concepto de "Deuda Viva", entendiendo como tal la deuda pendiente de amortizar a 31 de diciembre de cada año.

EAE-KO UDALERRIEN ZORRAK LURRALDE HISTORIKOKA ETA URTEKA
2007-2019
ENDEUDAMIENTO DE LOS MUNICIPIOS DE LA C.A. DE EUSKADI 2007-2019
POR TERRITORIOS HISTÓRICOS Y AÑOS

000€

URTEAK AÑOS	ARABA ÁLAVA	BIZKAIA	GIPUZKOA	EAE CAE
2007	88.081	196.959	363.701	648.741
2008	92.159	200.151	432.666	724.976
2009	132.104	211.976	421.535	765.616
2010	162.805	237.372	451.849	852.026
2011	165.205	238.202	437.191	840.597
2012	156.364	242.429	411.962	810.755
2013	143.554	220.254	387.733	751.540
2014	128.026	187.945	346.782	662.753
2015	143.059	164.071	319.765	626.896
2016	136.888	153.737	299.764	590.389
2017	132.343	139.259	282.746	554.349
2018	123.921	132.985	270.404	527.310
2019	114.456	115.287	272.280	502.023
% 08/07	4,6	1,6	19,0	11,8
% 09/08	43,3	5,9	-2,6	5,6
% 10/09	23,2	12,0	7,2	11,3
% 11/10	1,5	0,3	-3,2	-1,3
% 12/11	-5,4	1,8	-5,8	-3,6
% 13/12	-8,2	-9,1	-5,9	-7,3
% 14/13	-10,8	-14,7	-10,6	-11,8
% 15/14	11,7	-12,7	-7,8	-5,4
% 16/15	-4,3	-6,3	-6,3	-5,8
% 17/16	-3,3	-9,4	-5,7	-6,1
% 18/17	-6,4	-4,5	-4,4	-4,9
% 19/18	-7,6	-13,3	0,7	-4,8

VIII.9 KOADROA / CUADRO VIII.9

Euskal Autonomia Erkidegoko udalerrien zor biziak, oro har, behera egin du 2019an, 2018ko ekitaldiko likidazioetan jasotako zorrarekin alderatuta, % 4,8. Aldagai hori % 7,6 jaitsi da Araban, eta % 13,3 Bizkaian. Gipuzkoan, aldiz, % 0,7 igo da.

Gipuzkoako zorra Euskal Autonomia Erkidegoko zor osoaren % 54,2 da, Bizkaitik (% 23,0) eta Arabatik (% 22,8) urrun.

Zor biziak 2019ko ekitaldian izandako gorabeherak eta aipatu zorrak ekarritako

La deuda viva de los Municipios de la Comunidad Autónoma del País Vasco en su conjunto, ha descendido en 2019 un 4,8% respecto a la deuda recogida en las liquidaciones del ejercicio 2018. Esta variable descendiendo un 7,6% en Álava y un 13,3% en Bizkaia. En cambio, en Gipuzkoa aumenta un 0,7%.

La deuda de Gipuzkoa supone el 54,2% del total de la Comunidad Autónoma del País Vasco, a considerable distancia de Bizkaia (23,0%) y Álava (22,8%).

Los datos referentes a los movimientos de la deuda viva a lo largo del ejercicio 2019, así

karga VIII.10 eta VIII.11 koadroetan adierazten dira.

Aipatzekoak dira hiru lurralde historikoen arteko ezberdintasun nabarmenak. Biztanle bakoitzeko zor bizia 100 €/ biztanleko da Bizkaian; Araban eta Gipuzkoan, berriz, 347 €/ biztanleko eta 378 €/ biztanleko, hurrenez hurren.

como la carga que dicha deuda conlleva, se muestran en los Cuadros VIII.10 y VIII.11.

Destacan las grandes diferencias existentes entre los tres Territorios Históricos. La deuda viva per cápita en Bizkaia es de 100 €/habitante, mientras que en Álava y Gipuzkoa es de 347 €/hab. y 378 €/hab., respectivamente.

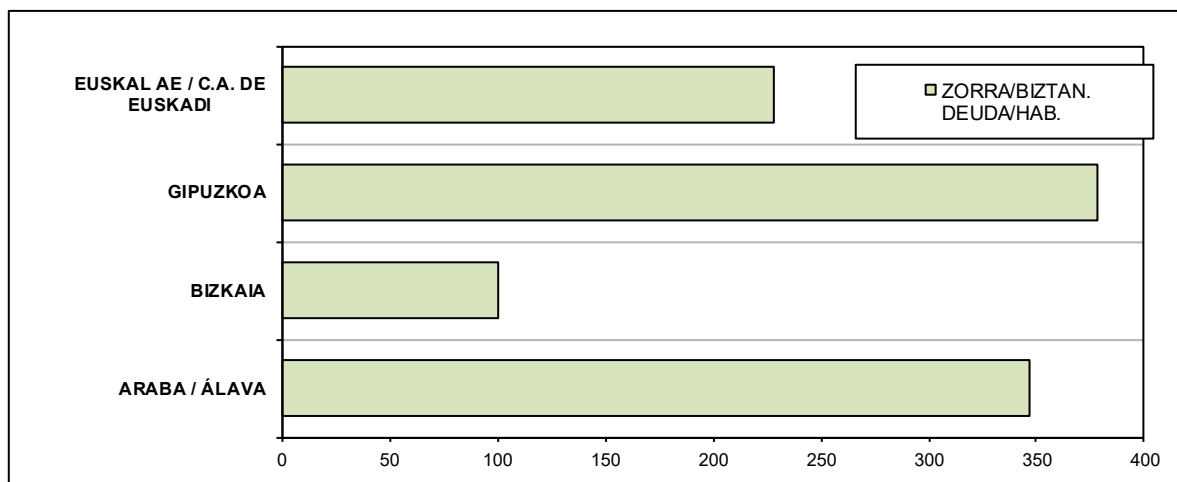
2019KO AURREKONTU LIKIDATUA. EAE-KO UDALERRIEN ZORRAK						
PRESUPUESTO LIQUIDADO 2019. ENDEUDAMIENTO DE LOS MUNICIPIOS DE LA C.A. DE EUSKADI						
LH TT.HH.	BIZTANLERIA POBLACIÓN	ZORRA 2018.12.31N DEUDA AL 31.12.2018	ZOR BERRIA 2019KO EKITALDIAN DEUDA NUEVA 2019	AMORTIZAZIOAK AMORTIZACIONES	INTERESAK INTERESES	ZORRA 2019.12.31N DEUDA AL 31.12.19
	2019			2019	2019	
ARABA / ÁLAVA	330.209	123.763	12.166	21.472	913	114.456
BIZKAIA	1.149.044	132.985	3.358	21.056	999	115.287
GIPUZKOA	720.458	269.749	36.952	34.421	2.437	272.280
EAE / CAE	2.199.711	526.497	52.476	76.949	4.349	502.023

VIII.10 KOADROA / CUADRO VIII.10

BIZTANLEKO ZOR BIZIA ETA INTERESEN ORDAINKETA.							
EAE-KO UDALERRIEN ZORPETZEA 2019AN							
DEUDA VIVA Y PAGO DE INTERESES POR HABITANTE.							
ENDEUDAMIENTO DE LOS MUNICIPIOS DE LA C.A. DE EUSKADI EN 2019							
LH TT.HH.	2019KO BIZTANLERIA POBLACIÓN 2019	ZORRA 2019/12/31N DEUDA AL 31/12/2019			2019KO INTERESAK INTERESES 2019		
		ZORRA DEUDA	EAE % %CAE	ZORRA/BIZTAN. DEUDA/HAB.	INTERESAK INTERESES	EAE % %CAE	INTER./BIZTAN. INTER./HAB.
ARABA / ÁLAVA	330.209	114.456	22,8	0,347	913	21,0	0,0028
BIZKAIA	1.149.044	115.287	23,0	0,100	999	23,0	0,0009
GIPUZKOA	720.458	272.280	54,2	0,378	2.437	56,0	0,0034
EAE / CAE	2.199.711	502.023	100,0	0,228	4.349	100,0	0,0020

VIII.11 KOADROA / CUADRO VIII.11

EAE-KO UDALERRIEK 2019AN BIZTANLEKO ZOR BIZIA. LURRALDE HISTORIKOKA
DEUDA VIVA POR HABITANTE DE LOS MUNICIPIOS DE LA C.A. DE EUSKADI EN 2019 POR TERRITORIOS HISTÓRICOS



VIII.7 GRAFIKOA / GRÁFICO VIII.7

VIII.12 koadroan, 40.000 biztanletik gorako udalerrien zerga biziaren banaketa ikus daiteke. Euskal Autonomia Erkidegoko udalerrien zor biziaren % 69,0 bildu zuten. Bestalde, EAeko hiru hiriburuen zorra zor osoaren % 53,3 da.

Halaber, zor biziaren kopurua ez zen berdina hiru euskal hiriburuetan: Donostiako biztanleko 889 euroak nabarmentzen dira, jarraian Gasteiz biztanleko 424 euroak datoz eta Bilbok, berriz, ez dauka zorrik.

La distribución de la deuda viva de los Municipios de más de 40.000 habitantes aparece en el Cuadro VIII.12. Éstos abarcaron el 69,0% de la deuda viva de los Municipios del País Vasco. Por otra parte, la deuda de las tres capitales vascas comprende el 53,3% de la deuda total.

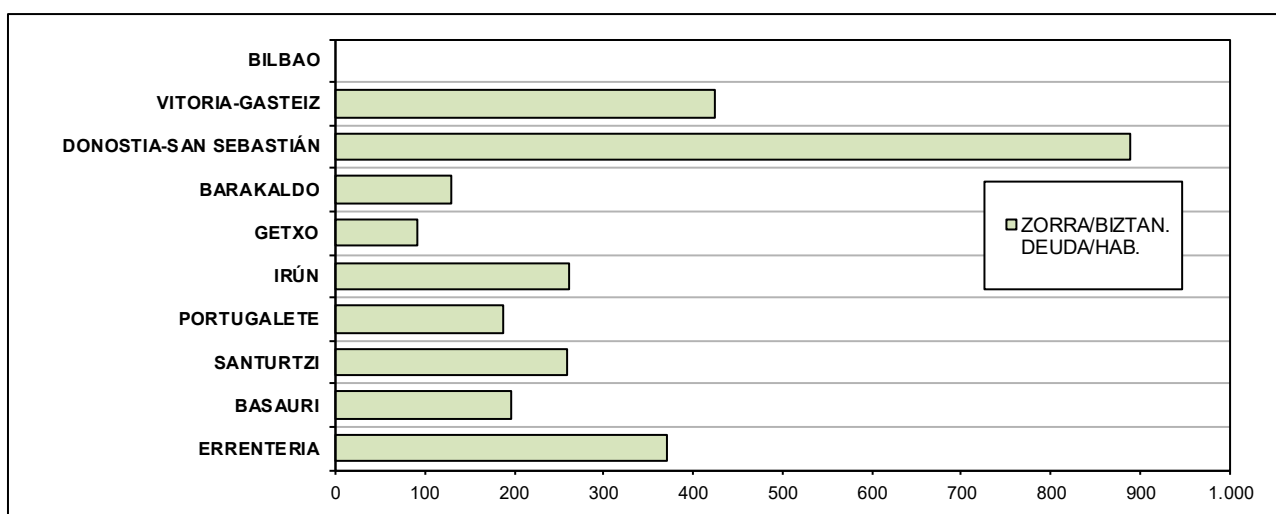
También, se aprecian niveles dispares en la deuda viva por habitante de las tres capitales: San Sebastián destaca con 889 €/habitante, le sigue Vitoria-Gasteiz con 424 €/habitante, mientras que Bilbao no tiene deuda.

EAE-KO UDALERRIEN ZORRAK ETA INTERES-ORDAINKETAK 2019AN. 40.000 BIZTANLETIK GORAKO UDALAK
 ENDEUDAMIENTO Y PAGO DE INTERESES EN MUNICIPIOS DE LA C.A. DE EUSKADI EN 2019. AYUNTAMIENTOS CON MÁS DE 40.000 HABITANTES

UDALERRIAK / MUNICIPIOS	2019KO BIZTANLERIA POBLACIÓN 2019	ZORRA 2019/12/31IN DEUDA AL 31/12/2019				2019KO INTERESAK INTERESES 2019			
		ZENBAT. IMPORTE	LH % % T.H.	EAE % % CAE	ZORRA/BIZT. DEUDA/HAB.	ZENBAT. IMPORTE	LH % % T.H.	EAE % % CAE	INTER./BIZT. INTER./HAB.
BILBAO	346.478	0	0,0	0,0	0,000	0	0,0	0,0	0,000
VITORIA-GASTEIZ	248.087	105.238	91,9	21,0	0,424	582	63,8	13,4	0,002
DONOSTIA-SAN SEBASTIÁN	182.391	162.098	59,5	32,3	0,889	1.589	65,2	36,5	0,009
GUZTIRA > 100.000 BIZTANLE TOTAL > 100.000 HABITANTES	776.956	267.336		53,3	0,344	2.172		49,9	0,003
BARAKALDO	99.000	12.751	11,1	2,5	0,129	112	11,2	2,6	0,001
GETXO	76.953	6.990	6,1	1,4	0,091	0	0,0	0,0	0,000
IRÚN	60.208	15.681	5,8	3,1	0,260	322	13,2	7,4	0,005
PORTUGALETE	46.153	8.650	7,5	1,7	0,187	100	10,0	2,3	0,002
SANTURTZI	45.943	11.912	10,3	2,4	0,259	114	11,4	2,6	0,002
BASAURI	40.969	8.056	7,0	1,6	0,197	68	6,8	1,6	0,002
ERRETERIA	40.176	14.873	5,5	3,0	0,370	96	3,9	2,2	0,002
GUZTIRA 40.000-100.000 BIZT. TOTAL 40.000-100.000 HAB.	409.402	78.913		15,7	0,193	812		18,7	0,002
GUZTIRA > 40.000 BIZTANLE TOTAL > 40.000 HABITANTES	1.186.358	346.249		69,0%	0,292	2.983		68,6	0,003

VIII.12 KOADROA / CUADRO VIII.12

EAE-KO UDALERRIEN BIZTANLEKO ZOR BIZIA 2019AN. 40.000 BIZTANLETIK GORAKO UDALERRIAK
 DEUDA VIVA POR HABITANTE DE LOS MUNICIPIOS DE LA C.A. DE EUSKADI EN 2019. MUNICIPIOS CON MÁS DE 40.000 HABITANTES



VIII.8 GRAFIKOA / GRÁFICO VIII.8

3.d. Baterakuntza osoa

Ondoren udal-sektore publikoaren baterakuntzaren datuak ageri dira laburtuta; azpi-eremuetako erakundeak eta udalerriaz gaindiko erakundeak (mankomunitateak, partzuergoak) ere kontuan hartu dira.

3.d. Consolidación global

A continuación, se presentan los datos resumen de la consolidación global del Sector Público Municipal, incluidas las entidades de ámbito menor y las supramunicipales (Mancomunidades y Consorcios).

**BATERAKUNTZA OSOA. EAE-KO UDALEN DIRU-SARRERA ETA GASTUEN BATERAKUNTZA
LURRALDE HISTORIKOKA ETA URTEKA 2007-2019**

CONSOLIDADO GLOBAL. INGRESOS Y GASTOS CONSOLIDADOS MUNICIPALES
DE LA C.A. DE EUSKADI 2007-2019 POR TERRITORIOS HISTÓRICOS Y AÑOS

000€

URTEAK AÑOS	SARRERAK / INGRESOS				GASTUAK / GASTOS			
	ARABA ÁLAVA	BIZKAIA	GIPUZKOA	EAE CAE	ARABA ÁLAVA	BIZKAIA	GIPUZKOA	EAE CAE
2007	620.775	2.138.136	1.352.914	4.111.824	588.362	1.965.043	1.334.016	3.887.421
2008	712.304	2.156.968	1.410.219	4.279.490	665.360	2.031.998	1.372.259	4.069.617
2009	725.946	2.268.664	1.617.660	4.612.269	694.468	2.280.774	1.624.538	4.599.780
2010	695.200	2.143.488	1.564.031	4.402.719	651.955	2.152.392	1.523.754	4.328.102
2011	590.184	1.881.980	1.320.636	3.792.800	600.704	1.872.872	1.430.863	3.904.439
2012	527.215	1.782.314	1.253.632	3.563.161	507.215	1.753.101	1.232.766	3.493.081
2013	555.368	1.680.653	1.269.203	3.505.224	532.446	1.676.689	1.259.982	3.469.117
2014	598.425	1.755.074	1.296.784	3.650.283	552.003	1.680.581	1.248.830	3.481.414
2015	584.918	1.740.663	1.307.458	3.633.039	580.775	1.657.115	1.247.943	3.485.834
2016	533.086	1.755.795	1.334.241	3.623.122	512.815	1.670.058	1.249.417	3.432.290
2017	555.497	1.732.568	1.311.608	3.599.673	536.678	1.708.898	1.230.905	3.476.481
2018	578.065	1.887.407	1.427.657	3.893.129	536.766	1.755.181	1.278.935	3.570.881
2019	580.664	1.936.980	1.427.264	3.944.907	561.820	1.843.961	1.355.689	3.761.470
% 08/07	14,7	0,9	4,2	4,1	13,1	3,4	2,9	4,7
% 09/08	1,9	5,2	14,7	7,8	4,4	12,2	18,4	13,0
% 10/09	-4,2	-5,5	-3,3	-4,5	-6,1	-5,6	-6,2	-5,9
% 11/10	-15,1	-12,2	-15,6	-13,9	-7,9	-13,0	-6,1	-9,8
% 12/11	-10,7	-5,3	-5,1	-6,1	-15,6	-6,4	-13,8	-10,5
% 13/12	5,3	-5,7	1,2	-1,6	5,0	-4,4	2,2	-0,7
% 14/13	7,8	4,4	2,2	4,1	3,7	0,2	-0,9	0,4
% 15/14	-2,3	-0,8	0,8	-0,5	5,2	-1,4	-0,1	0,1
% 16/15	-8,9	0,9	2,0	-0,3	-11,7	0,8	0,1	-1,5
% 17/16	4,2	-1,3	-1,7	-0,6	4,7	2,3	-1,5	1,3
% 18/17	4,1	8,9	8,8	8,2	0,0	2,7	3,9	2,7
% 19/18	0,4	2,6	0,0	1,3	4,7	5,1	6,0	5,3

VIII.13 KOADROA / CUADRO VIII.13

BATERAKUNTZA OSOA. EAE-KO UDALEN DIRU-SARRERA BATERATUAK LURRALDE HISTORIKOKA ETA KAPITULUKA 2019KO EKITALDIAN
 CONSOLIDADO GLOBAL. INGRESOS CONSOLIDADOS MUNICIPALES DE LA C.A. DE EUSKADI EN 2019 POR TERRITORIOS HISTÓRICOS Y CAPÍTULOS

000€

KAPITULUAK / CAPÍTULOS	ARABA / ÁLAVA		BIZKAIA		GIPUZKOA		EAE / CAE	
	SARRERAK INGRESOS	LH % % T.H.	SARRERAK INGRESOS	LH % % T.H.	SARRERAK INGRESOS	LH % % T.H.	SARRERAK INGRESOS	EAE % % CAE
1. kapitulua. Zuzeneko zergak Capítulo 1. Impuestos directos	121.398	20,9	325.291	16,8	245.505	17,2	692.194	17,5
2. kapitulua. Zeharkako zergak Capítulo 2. Impuestos indirectos	11.799	2,0	35.385	1,8	24.267	1,7	71.451	1,8
3. kapitulua. Tasak eta bestelako sarrerak Capítulo 3. Tasas y otros ingresos	123.475	21,3	460.192	23,8	398.871	27,9	982.537	24,9
4. kapitulua. Transferentzia arruntak Capítulo 4. Transferencias corrientes	266.970	46,0	1.020.289	52,7	608.472	42,6	1.895.731	48,2
5. kapitulua. Ondare sarrerak Capítulo 5. Ingresos patrimoniales	10.113	1,7	24.313	1,2	17.018	1,2	51.444	1,3
6. kapitulua. Inbertsio errealeen besterenganatzea Capítulo 6. Enajenación inversiones reales	4.508	0,8	17.664	0,9	62.190	4,4	84.362	2,1
7. kapitulua. Kapital transferentziak Capítulo 7. Transferencias de capital	28.560	4,9	44.369	2,3	25.401	1,8	98.330	2,5
8. kapitulua. Finantza aktiboak Capítulo 8. Activos financieros	63	0,0	2.251	0,1	1.807	0,1	4.121	0,1
9. kapitulua. Finantza pasiboak Capítulo 9. Pasivos financieros	13.777	2,4	7.227	0,4	43.734	3,1	64.738	1,6
SARRERAK GUZTIRA / TOTAL INGRESOS	580.664	100,0	1.936.980	100,0	1.427.264	100,0	3.944.907	100,0

VIII.14 KOADROA / CUADRO VIII.14

BATERAKUNTZA OSOA. EAE-KO UDALEN GASTU BATERATUAK LURRALDE HISTORIKOKA ETA KAPITULUKA 2019KO EKITALDIAN
 CONSOLIDADO GLOBAL. GASTOS CONSOLIDADOS MUNICIPALES DE LA C.A. DE EUSKADI EN 2019 POR TERRITORIOS HISTÓRICOS Y CAPÍTULOS

000€

KAPITULUAK / CAPÍTULOS	ARABA / ÁLAVA		BIZKAIA		GIPUZKOA		EAE / CAE	
	GASTUAK GASTOS	LH % % T.H.	GASTUAK GASTOS	LH % % T.H.	GASTUAK GASTOS	LH % % T.H.	GASTUAK GASTOS	EAE % % CAE
1. kapitulua. Pertsonal gastuak Capítulo 1. Gastos de personal	222.666	39,6	634.876	34,4	441.742	32,6	1.299.284	34,5
2. kapitulua. Gastuak ondasun arrunt eta zerb. Capítulo 2. Gastos en bienes corrientes y servicios	213.702	38,0	786.797	42,7	562.228	41,5	1.562.727	41,6
3. kapitulua. Finantza gastuak Capítulo 3. Gastos financieros	1.296	0,2	1.448	0,1	12.007	0,9	14.750	0,4
4. kapitulua. Transferentzia arruntak Capítulo 4. Transferencias corrientes	29.731	5,3	121.388	6,6	65.964	4,8	217.084	5,8
6. kapitulua. Inbertsio errealak Capítulo 6. Inversiones reales	68.227	12,2	259.597	14,1	210.110	15,5	537.934	14,3
7. kapitulua. Kapital transferentziak Capítulo 7. Transferencias de capital	834	0,2	4.879	0,2	13.361	1,0	19.074	0,5
8. kapitulua. Finantza aktiboak Capítulo 8. Activos financieros	3.343	0,6	11.105	0,6	1.075	0,1	15.523	0,4
9. kapitulua. Finantza pasiboak Capítulo 9. Pasivos financieros	22.021	3,9	23.870	1,3	49.202	3,6	95.093	2,5
GASTUAK GUZTIRA / TOTAL GASTOS	561.820	100,0	1.843.961	99,9	1.355.689	99,9	3.761.470	100,0

VIII.15 KOADROA / CUADRO VIII.15

