

B ATALA
Euskadiko Ogasunaren kudeaketa
2020ko ekitaldian

Parte B
Gestión de la Hacienda Vasca
en el ejercicio 2020

VI. Kapitulu

Euskadiko Ogasun Orokorra

Capítulo VI

La Hacienda General del País Vasco

1. SARRERA

1/1997 Legegintzako Dekretuak, azaroaren 11koak, Euskadiko Ogasun Nagusiaren Antolarauei buruzko Legearen Testu Bategina onartzen duenak, honako hau ezartzen du 1. artikuluan: "Euskal Autonomia Erkidegoak ekonomiaren arloan dauzkan eskubide eta obligazio guztiek osatzen dute Euskadiko Ogasun Nagusia".

Kapitulu honetan, Euskadiko Ogasun Orokorra 2020ko ekitaldian egindako kudeaketa aztertzen da. Lehenik eta behin,

1. INTRODUCCIÓN

El Decreto Legislativo 1/1997, de 11 de noviembre, por el que se aprueba el texto refundido de las disposiciones legales vigentes sobre Principios Ordenadores de la Hacienda General del País Vasco, establece en su artículo 1 que "la Hacienda General del País Vasco está constituida por el conjunto de derechos y obligaciones, de naturaleza económica, de que sea titular la Comunidad Autónoma de Euskadi".

En este capítulo se analiza la gestión de la Hacienda General del País Vasco en 2020. Primeramente, se realiza una breve reseña

urtean zehar onartutako xedapenen aipamen laburra egiten da, eta, ondoren, kudeaketa ekonomikoaren azterketa egiten da, bi alderdi berezita: sarrerak eta gastuak.

Sarrerak kopuruan duten garrantzia eta instituzionalki duten garrantzia kontuan hartuta sailkatu ditugu. Euskadiko Ogasun Orokorraren finantzazio-iturri nagusia foru-aldundien ekarpenak dira, Ekonomia Itunaren baliabideak erakundeen artean banatzetik datozenak; eta horiek aztertuko dira lehenbizi. Ondoren, Estatuko administrazioaren eta Europar Batasunaren transferentziak aztertzen dira, bai eta zorpetzea eta gainerako sarrerak ere. Aurrerago, gastuaren kudeaketa ekonomikoari buruzko atal bat dago.

Horrezaz gain, izaera instituzionaleko zenbait finantza-fluxu aztertzen dira. Ez dute eraginik Euskadiko Ogasun Orokorraren aurrekontuan, baina haien finantza-kudeaketa egin behar du. Hona hemen:

- Estatuari ordaindu beharreko kupoa. Lurrealde historiko bakoitzari dagokion kopurua Ogasun Orokorrak jasotzen du, eta, ondoren, Estuatiari ordainketa bateratu batean ordaintzen zaio.
- BEZagatik bildutakoa doitzea. Estatutik datozen diru-kopuruak Ogasun Orokorrak jasotzen ditu eta horrek foru-aldundiei banatzen dizkie.
- Fabrikazioko Zerga Bereziengatik bildutakoaren egokitzapena. Horiek ere foru-aldundien artean banatzen dira.
- Fabrikazioko Zerga Bereziak ituntzeak eragindako finantza-kompentsazioak. Kupoaren finantza-fluxuarekin batera egiten dira.
- Autonomiarako eta Mendekotasunari Arreta emateko Sistema dela eta Estatuak bermatutako gutxieneko babes-mailaren finantzazioan Euskal Autonomia Erkidegoari dagokion parte-hartzea, foru aldundien artean banatzen dena.

sobre las disposiciones aprobadas a lo largo del año y luego se aborda la gestión económica desde la doble vertiente de ingresos y gastos.

Los ingresos se clasifican según su relevancia cuantitativa e institucional. Las Aportaciones de las Diputaciones Forales, provenientes de la distribución entre Instituciones de los recursos del Concierto Económico, constituyen la principal fuente de financiación de la Hacienda General del País Vasco. A continuación, se analizan las transferencias de la Administración del Estado y de la Unión Europea, así como el endeudamiento y resto de ingresos. Más adelante, se incluye un apartado destinado a la gestión económica del gasto.

Además, se analizan varios flujos financieros de carácter institucional que no tienen una incidencia presupuestaria para la Hacienda General del País Vasco, pero que sí implican una gestión financiera por parte de ésta. Estos flujos son:

- Cupo a pagar al Estado, en el que los importes de cada Territorio Histórico se reciben en la Hacienda General y, luego, se efectúa el pago conjunto al Estado.
- Ajuste de la recaudación por el IVA, en que los importes procedentes del Estado se reciben en la Hacienda General que los distribuye entre las Haciendas Forales.
- Ajustes de la recaudación por los Impuestos Especiales de Fabricación que se distribuyen, igualmente, entre las Diputaciones Forales.
- Compensaciones financieras derivadas de la concertación de los Impuestos Especiales de Fabricación, que se realizan junto con los flujos financieros del cupo.
- Participación del País Vasco en la financiación estatal del nivel mínimo de protección del Sistema para la Autonomía y Atención a la Dependencia, que se distribuye entre las Diputaciones Forales.

2. ARAUGINTZA

2.a. Alderdi orokorrak

2020. urtean, Ogasun Orokorraren araugintzaren jarduera autonomia-erkidegoaren tasak eta prezio publikoak arautzea izan zen.

Abenduaren 27ko 13/2019 Legeak, Euskal Autonomia Erkidegoko 2020rako Aurrekontu Orokorrak onartzen dituenak, II. kapituluko 28. artikuluan, eguneratu egin zituen oinarriaren ehuneko jakin bat finkatuta ez izateagatik edo oinarria moneta-unitateetan emana ez egoteagatik finakoak diren Euskadiko Ogasun Nagusiaren tasak: 2019rako eskatzen ziren zenbatekoei, hain zuzen ere, bat koma zero bat (1,01) koefizientea aplikatzetik ondorioztatzen den kopururaino.

Aipatutako araudiarekin bar etorrita, prezio publiko hauek ezarri ziren:

- Kirol lehiaketetan eta heziketa fisikoari loturiko jardueretan dopinaren aurkako kontrolen inguruko zerbitzuak egiteagatik.
- 2020-2021 ikasturtean Euskal Herriko Unibertsitateko goi-mailako hezkuntzako zerbitzu publikoengatik.
- Helduen Alfabetatze eta Berreuskalduntzerako Erakunde Autonomiadunak (HABEk) eskaintzen dituen zerbitzuen eta betetzen dituen jarduerengatik.

Halaber, «Miramar Jauregia» Kontsortzioak eskainitako zerbitzuen prezio publikoak ezarri ziren.

2.b. Arauen aurkibidea

BESTELAKO XEDAPENAK

AGINDUA, 2019ko azaroaren 21ekoa, Kultura eta Hizkuntza Politikako sailburuarena; honen bidez kirol lehiaketetan eta heziketa fisikoari loturiko jardueretan dopinaren aurkako kontrolen inguruko zerbitzuak egiteagatik

2. ACTIVIDAD NORMATIVA

2.a. Aspectos generales

La actividad normativa de la Hacienda General durante 2020 se concentró en la regulación de las tasas y precios públicos de la Comunidad Autónoma.

Mediante el artículo 28 del Capítulo II de la Ley 13/2019, de 27 de diciembre, por la que se aprueban los Presupuestos Generales de la Comunidad Autónoma de Euskadi para el ejercicio 2020, se procedió a la actualización de las tasas de la Hacienda General del País Vasco de cuantía fija, bien por no estar fijadas en un porcentaje de la base o por no estar ésta valorada en unidades monetarias, elevándolas hasta la cantidad resultante de la aplicación del coeficiente uno coma cero uno (1,01) de la cuantía que resultaba exigible en el año 2019.

De acuerdo con la mencionada regulación, se fijaron los siguientes precios públicos:

- Por servicios de control antidopaje en competiciones deportivas y eventos relacionados con la actividad física.
- Por los servicios públicos de educación superior de la Universidad del País Vasco / Euskal Herriko Unibertsitatea, para el año académico 2020-2021
- Por los servicios y actividades que presta el Organismo Autónomo de Alfabetización y Reeskaldunización de Adultos (HABE).

Asimismo, se fijaron los precios públicos de los servicios ofertados por el Consorcio "Palacio Miramar".

2.b. Índice normativo

OTRAS DISPOSICIONES

ORDEN de 21 de noviembre de 2019, del Consejero de Cultura y Política Lingüística, por la que se fijan los precios públicos de servicios de control antidopaje en competiciones deportivas y eventos relacionados con la

ordaindu beharreko prezio publikoak finkatzen dira. (EHAA 4 zk., 2020ko urtarrilak 4).

AGINDUA, 2020ko ekainaren 16koa, Hezkuntzako sailburuarena. Honen bidez, 2020-2021 ikasturtean Euskal Herriko Unibertsitateko goi-mailako hezkuntzako zerbitzu publikoengatik ordaindu beharreko prezioak finkatzen dira, bai eta horien salbuespen eta murrizketez baliatzeko baldintzak ezarri ere. (EHAA 128 zk., 2020ko uztailak 1).

AGINDUA, 2020ko abuztuaren 4koa, Kultura eta Hizkuntza Politikako sailburuarena, Helduen Alfabetatze eta Berreuskalduntzerako Erakunde Autonomiadunak (HABEk) eskaintzen dituen zerbitzuen eta betetzen dituen jardueren prezio publikoak finkatzeko ematen dena. (EHAA 157 zk., 2020ko abuztuak 12).

ERABAKIA, 2019ko abenduaren 19koa, Osakidetza-Euskal osasun zerbitzua Ente Publikoaren Administrazio Kontseiluarena, zeinaren bidez onartzen baitira osasun-arloko eta irakaskuntzako zerbitzuak jasotzeagatik ordaindu behar duten hirugarrenei 2020ko ekitaldian kobratuko zaizkien tarifak. (EHAA 21 zk., 2020ko urtarrilak 31).

IRAGARKIA, Donostiako «Miramar Jauregia» Kontsorzioa kudeatzen duen Fundazioaren Zuzendaritza Batzordearen 2019ko azaroaren 18ko Erabakiari buruzkoa, non «Miramar Jauregia» Kontsorzioak eskainitako zerbitzuen prezio publikoak ezartzen diren. (EHAA 33 zk., 2020ko otsailak 18).

3. KUDEAKETA EKONOMIKOA

3.a. Diru-sarrerak

VI.1 koadroan adierazten dira, laburtuta, Eusko Jaurlaritzak 2020ko ekitaldian likidatutako diru-sarrerak, aitortutako eskubideak eta likidatutako garbiak. Guztira, 12.322.142 mila euro dira.

Hurrengo koadroek kontzeptu nagusiengatik diru-sarrerak adierazten dituzte. Nabarmentzekoak dira foru-aldundien ekarpenak, Euskal Autonomia Erkidegoko erakunde erkideen guztizko diru-sarreraren % 74,8 baitira.

actividad física. (BOPV nº 4, de 4 de enero de 2020).

ORDEN de 16 de junio de 2020, de la Consejera de Educación, por la que se fijan los precios a satisfacer por los servicios públicos de educación superior de la Universidad del País Vasco / Euskal Herriko Unibertsitatea, para el año académico 2020-2021, y se definen las condiciones para el beneficio de las exenciones y reducciones de los mismos. (BOPV nº 128, de 1 de julio de 2020).

ORDEN de 4 de agosto de 2020, del Consejero de Cultura y Política Lingüística, por la que se fijan los precios públicos de los servicios y actividades que presta el Organismo Autónomo de Alfabetización y Reeskaldunización de Adultos (HABE). (BOPV nº 157, de 12 de agosto de 2020).

ACUERDO de 19 de diciembre de 2019, del Consejo de Administración del Ente Público Osakidetza-Servicio vasco de salud, por el que se aprueban las tarifas por prestación de servicios sanitarios y docentes a terceros obligados al pago durante el ejercicio 2020. (BOPV nº 21, de 31 de enero de 2020).

ANUNCIO del Acuerdo de 18 de noviembre de 2019, de la Junta Rectora de la Fundación que gestiona el Consorcio «Palacio Miramar», que fija los precios públicos de los servicios ofertados por el Consorcio «Palacio Miramar». (BOPV nº 33, de 18 de febrero de 2020).

3. GESTIÓN ECONÓMICA

3.a. Ingresos

En el Cuadro VI.1 siguiente se presenta el resumen de los ingresos liquidados, derechos reconocidos y liquidados netos, por el Gobierno Vasco en el ejercicio 2020, por un total de 12.322.142 miles de euros.

Los cuadros siguientes muestran los ingresos por los principales conceptos, destacando las Aportaciones de las Diputaciones Forales que representaron un 74,8% del total de ingresos de las Instituciones Comunes del País Vasco.

EUSKAL AUTONOMI ERKIDEGOA. DIRU-SARRERA LIKIDATUAK
COMUNIDAD AUTÓNOMA DEL PAÍS VASCO. INGRESOS LIQUIDADOS

000€

DIRU-SARRERA	2020	2019	2018	2017	2016	INGRESOS
1. FORU-ALDUNDIEN EKARPENAK	9.217.812	10.371.664	9.997.427	9.832.970	8.734.503	1. APORTACIONES DIP. FORALES
Ekarpen Orokorra	8.561.419	9.633.564	9.366.098	8.134.577	8.224.923	Aportación General
Ekarpen Bereziak	656.393	738.100	631.329	1.698.393	509.580	Aportaciones Específicas
2. BESTE DIRU-SARRERA INST. BATZUK	766.281	167.579	203.675	237.267	266.144	2. OTROS INGRESOS INSTITUCIONALES
Euskadiko erakundeen transf.		19	518	3.500	2.725	Transf. Instituciones País Vasco
Estatuaren transferentziak	673.675	68.285	107.726	143.134	157.453	Transferencias del Estado
Europar Batasuneko funtsak	92.606	99.276	95.431	90.633	105.966	Fondos Unión Europea
EGF	5.215	16.257	788	1.479	9.296	FSE
EGEF	6.270	11.074	23.156	3.137	29.313	FEDER
LGENF	17.977	11.885	20.422	18.707	5.448	FEADER*
NBEF	51.976	51.076	50.677	57.715	57.541	FEAGA*
AEF (ABFT)				6.900	1.813	FEP (IFOP)
AIEF	9.901	8.111		2.438		FEMP
Beste funts batzuk	1.267	872	388	257	2.555	Otros Fondos
3. BESTE BALIABIDE BATZUK	2.338.049	1.095.173	1.489.928	1.194.227	1.405.625	3. OTROS RECURSOS
Zeharkako zergak	2.364	4.147	4.134	3.992	3.918	Impuestos indirectos
Tasak eta prezio publikoak	138.540	179.812	170.011	178.022	181.564	Tasas y precios públicos
Beste transferentziak	28.978	16.349	4.888	11.050	10.384	Otras transferencias
Ondare-sarrerak	26.950	3.397	1.663	2.152	36.198	Ingresos patrimoniales
Inbertsio errealeen besterentzeak	1	47	12.074	177	946	Enajenación de inversiones reales
Finantza-aktiboen gutxitzea	48.606	20.725	23.447	23.787	66.574	Disminución de activos financieros
Zor publikoa	2.092.610	870.696	1.273.711	975.047	1.106.042	Deuda pública
DIRU-SARRERAK, GUZTIRA	12.322.142	11.634.417	11.691.031	11.264.464	10.406.271	TOTAL INGRESOS

* 2017ko urtarrilaz geroztik, AEF desgertu zen, eta AIEF sortu ziren.

* A partir de enero de 2017 desaparece el FEP, creándose el FEMP.

VI.1 KOADROA / CUADRO VI.1

EUSKO JAURLARITZAREN DIRU-SARRERA LIKIDATUAK KAPITULUAREN ARABERA
INGRESOS LIQUIDADOS DEL GOBIERNO VASCO POR CAPÍTULOS

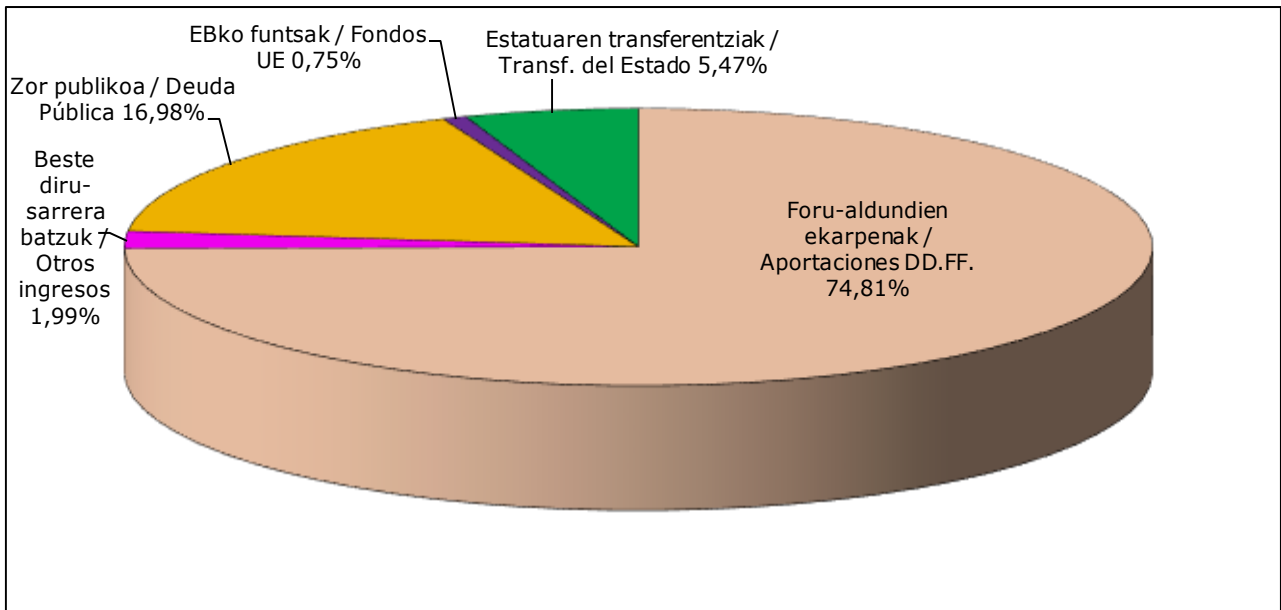
000€

KONTZEUPTAK - URTEAK / CONCEPTOS - AÑOS	2014	2015	2016	2017	2018	2019	2020
II. Kap. Zeharkako zergak							
Cap. II. Impuestos indirectos	5.700	3.941	3.918	3.992	4.134	4.147	2.364
III. Kap. Tasak, prezio pub. eta zuzb. publikoko beste batzuk							
Cap. III. Tasas, precios públicos y otros ingr. derecho público	213.372	180.367	181.564	178.022	170.011	179.812	138.540
IV. Kap. Gastu arruntetarako transf. eta dirulaguntzak							
Cap. IV. Transferencias y subven. para gastos corrientes	8.364.078	8.539.794	8.837.820	9.944.282	10.099.606	10.499.214	9.943.131
V. Kap. Ondare-sarrerak							
Cap. V. Ingresos patrimoniales	48.139	35.409	36.198	2.152	1.663	3.397	26.950
VI. Kap. Inbertsio errealeen besterentzeak							
Cap. VI. Enajenación de inversiones reales	1.966	1.467	946	177	12.074	47	1
VII. Kap. Kapital eragiketarako transf. eta dirulaguntzak							
Cap. VII. Transferencias y subv. para operaciones de capital	298.786	125.726	173.210	137.005	106.385	56.379	69.940
VIII. Kap. Finantza-aktiboen gutxitzea							
Cap. VIII. Disminución de activos financieros	36.122	52.590	66.574	23.787	23.447	20.725	48.606
IX. Kap. Finantza pasiboak							
Cap. IX. Pasivos financieros	1.139.367	1.163.018	1.106.042	975.047	1.273.711	870.696	2.092.610
GUZTIRA / TOTAL	10.107.529	10.102.312	10.406.271	11.264.464	11.691.031	11.634.417	12.322.142
Diru-sarrera arruntak / Ingresos corrientes	8.631.288	8.759.511	9.059.499	10.128.447	10.275.414	10.686.570	10.110.985
Kapital-eragiketak / Operaciones de capital	300.752	127.193	174.156	137.182	118.459	56.426	69.941
Finantza-eragiketak / Operaciones financieras	1.175.489	1.215.608	1.172.616	998.834	1.297.158	891.421	2.141.216

VI.2 KOADROA / CUADRO VI.2

EUSKAL AUTONOMIA ERKIDEGOKO DIRU-SARREREN JATORRIA. 2020KO LIKIDAZIOA
PROCEDENCIA DE LOS INGRESOS DE LA CAPV. LIQUIDACIÓN 2020

%



VI.1 GRAFIKOA / GRÁFICO VI.1

2020AN EUSKO JAURLARTZAREN DIRU-SARRERA LIKIDATUAK KONTZEPTUAREN ARABERA
INGRESOS LIQUIDADOS DEL GOBIERNO VASCO POR CONCEPTOS EN 2020

000€

kapituloa-artikuloa-konzeptoa	konz. conc.	art. art.	kap. cap.	capítulo-artículo-concepto
jokoaren gaineko tasaren erretegia		2.364		recargo de la tasa sobre el juego
Kap. II: Zeharkako zergak			2.364	Cap. II: Impuestos indirectos
eak berak araututako tasak: izaera orokorrekoak	1.944			de normativa propia de la cae: de carácter general
eak berak araututako beste tasa batzuk	8.699			otras tasas de normativa propia de la cae
eak berak arautzen ez dituen beste tasa batzuk	349			otras tasas de normativa no propia de la cae
tasak		10.993		tasas
prezio publikoak		17.797		precios públicos
itzulerak		11.387		reintegros
errekarguak, isunak eta zuzen.publik.sarr.interes	45.374			recargos, multas e intereses de ingr. derecho pub.
zerbitzu ezberdinengatiko diru-sarrerak	8.496			ingresos por servicios diversos
bestelako diru-sarrerak	41.468			otros ingresos
ohizkanpoko diru-sarrerak	3.025			ingresos extraordinarios
zuzb. publikoeko hainbat diru-sarrera		98.363		diversos ingresos en régimen de derecho público
Kap. III: Tasak, salneurriak eta zuzb. publikoko b. batzuk			138.540	Cap. III: Tasas, pre. públicos y otros ingr. derecho públ.
erakunde autonomoetatik	5.104			de organismos autónomos
zuzenbide pribatuko erakunde publikoetatik	131			de entes públicos de derecho privado
sozietate publikoetatik	19			de sociedades públicas
EAE AP-KES sailka, EAE SP ez diren erakundeetatik	1			de entidades no SP CAE, clasificadas AP-SEC CAE
euskal autonomi erkidegoaren adm. publikotik		5.255		de la administración pública de la cae
foru aldundietatik	9.218.139			de diputaciones forales
euskal alor publikoko toki-erakundeetatik	1.206			de entidades locales del sector público vasco
euskal alor publikoko zuzen, prib. beste erak. batzuetatik		9.219.345		de otros entes de derecho público del sector públ. vasco
euskal alor publikoko erakundeetatik			9.219.345	de entidades del sector público vasco
estatuko administrazio zentraletik	643.959			de la administración central del estado
espainiako alor publikoko besten erak. batzuetatik	32			de otras entidades del sector público español
espainiako alor publikoko erakundeetatik		643.991		de entidades del sector público español
atzerritik		71.332		del exterior
famieliandik	68			de familias
irabazi-asmorik gabeko instituzioetatik	3.140			de instituciones sin fines de lucro
familia, enpresa, beste alor eta erak. batzuetatik		3.208		de empresas, familias y otros sectores y entidades
Kap. IV: Gastu arruntetarako transf. eta dirulaguntzak			9.943.131	Cap. IV: Transferencias y subven. para gastos corrientes
EAE SP erakundearen kapitaleko partaidetzetatik	26.005			de participaciones en capital en entidades SP CAE
EAE AP-KES sailka, EAE SP ez erakundetan	31			en entidades no SP. CAE Clasificadas AP SEC CAE
EAEren finantza-inbertsioen diru-sarrerak		26.036		ingresos de inver. financieras en admón. pública CAE
Beste erakunde batzuetako kapitaleko partaidetzetatik	0			de participaciones en capital en otras entidades
Beste erakunde batzuetako kreditu-interesetatik	77			intereses créditos en otras entidades
beste erak. batzuetako f.-inbertsioen diru-sarr.		78		ingresos de inver. financieras en otras entidades
banku-kontuen interesak	1			intereses de cuentas corrientes bancarias
hainbat diru-sarrera finantzario		1		diversos ingresos financieros
alokatze eta antzeko eragiketengatiko sarrerak	115			ingresos por arrendamientos y opera. similares
zerbitzu ezberdinengatiko diru-sarrerak	401			ingresos por servicios diversos
bestelako diru-sarrerak	72			otros ingresos
ohizkanpoko diru-sarrerak	247			ingresos extraordinarios
ibilgetuaren sarrerak eta bestelako sarrera finantz.		835		ingresos del inmovilizado y otros ing. financieros
Kap. V: Ondare-sarrerak			26.950	Cap. V: Ingresos patrimoniales
garraio-elementuak	1			elementos de transporte
inbertsio materialen besterentzeak		1		enajenación de inversiones materiales
Kap. VI: Inbertsio errealeen besterentzeak			1	Cap. VI: Enajenación de inversiones reales
estatuko administrazio zentraletik		47.231		de la administración central del estado
estatuko alor publikoko beste erakunde batzuetatik		22.709		de otras entidades del sector público español
atzerriko alor publikotik				del exterior
Kap. VII: Kapital eragiketarako transf. eta dirulaguntzak			69.940	Cap. VII: Transf. y subv. para opera. de capital
EAEko sektore publikoari emandako kredituak	4.421			créditos al sector público de la CAE
EAE AP-KES sailka, EAE SP ez erakundetan	30.000			fianzas y depósitos constituidas en entidades del SP CAE
fin-inbertsioak EAE AP-KES sailka, EAE SP ez erakundetan	1.534			en entidades no SP-CAE Clasificadas AP-SEC CAE
kredituak		35.956		inv. fin. en entidades SP-CAE y ent. Clasif. AP-SEC CAE
langileei emandako kredituak	8.228			créditos
beste erakunde batzuetako finantza-inbertsioak	4.422			créditos al personal
beste erakunde batzuetako finantza-inbertsioak		12.650		inversiones financieras en otras entidades
Kap. VIII: Finantza-aktiboaren gubxitzea			48.606	Cap. VIII: Disminución de activos financieros
obligazioalk eta bonoak		1.722.610		obligaciones y bonos
beste erakunde batzuekiko zorrak		370.000		deudas con otras entidades
Kap. IX: Finantza-pasiboaren gehikuntza			2.092.610	Cap. IX: Aumento de pasivos financieros
GUZTIRA		12.322.142		TOTAL

VI.3 KOADROA / CUADRO VI.3

3.a.1. Foru-aldundien ekarpenak

a. Hasierako aurrekontua

2020. ekitaldirako Euskal Autonomia Erkidegoaren aurrekontuak finantzatzeko foru-aldundiek zenbateko ekarpena egin behar zuten aurreikustea, bai eta haietako bakoitzari ezar zekizkiokoen koefiziente horizontalak ere, martxoaren 23ko 2/2007 Legeari jarraiki zehaztu zituen Herri-Dirubideen Euskal Kontseiluak.

3.a.1. Aportaciones de las Diputaciones Forales

a. Presupuesto inicial

La previsión de las Aportaciones de las Diputaciones Forales a la financiación de los Presupuestos de la Comunidad Autónoma del País Vasco para el ejercicio 2020, así como los coeficientes horizontales aplicables fueron determinados de acuerdo con la Ley 2/2007, de 23 de marzo, por el Consejo Vasco de Finanzas Públicas.

2020RAKO EKARPENAK / APORTACIONES PARA 2020		000€
EKARPEN OROKORRA / APORTACIÓN GENERAL		9.722.641
EKARPEN BEREZIAK / APORTACIONES ESPECÍFICAS		750.390
Ertzaintza / Policía Autónoma		44.291
Finantzaketa berria / Nueva financiación		227.054
Eskumen berriak / Nuevas competencias		479.045
EKARPENAK GUZTIRA / TOTAL APORTACIONES		10.473.031

VI.4 KOADROA / CUADRO VI.4

2020RAKO EKARPEN OROKORRAREN KALKULUA		000€
CÁLCULO DE LA APORTACIÓN GENERAL PARA 2020		
Ekonomia Itunaren kudeaketatik sortu eta banaketa-gai diren diru-sarrerak		15.767.782
Ingresos derivados de la gestión del Concerto Económico sujetos a reparto		
Itundutako zergen bilketa / Recaudación Tributos Concertados		15.767.782
Interesak / Intereses		0
Kupoaren metodologiatik eratorritako kenkariak		(1.886.227)
Deducciones procedentes de la metodología del Cupo		
1. Estatuarentzako Kupoa / Cupo al Estado		(1.103.014)
1.1. 2019ko kupo eta konpentsazioen likidazioa		(138.754)
Liquidación Cupo y Compensaciones 2019		
2019ko kupoaren likidazioa		(29.725)
Liquidación Cupo 2019		
2019ko finantza-kompentsazioen likidazioa		(8.379)
Liquidación Compensaciones Financieras 2019		
2019eko Enplegu-Politika Aktiboen likidazioa		(100.650)
Liquidación Políticas Activas de Empleo (cap. 4+7 SPEE) 2019		
1.2. 2020ko kupo likido eta konpentsazioak		(964.260)
Cupo Líquido y Compensaciones 2020		
2020ko kupo likidoa		(1.431.896)
Cupo Líquido 2020		
2020ko finantza-kompentsazioak		80.975
Compensaciones financieras 2020		
2020ko Enplegu-Politika Aktiboen EEZPren 4+7 kapituluak		386.661
Políticas Activas de Empleo (cap. 4+7 SPEE) 2020		
2. Ertzaintza / Policía autónoma		(44.291)
2019ko likidazioa / Liquidación 2019		(900)
2020ko balorazioa / Valoración 2020		(43.391)
3. Finantzaketa berria / Nueva financiación		(256.503)
2019ko likidazioa / Liquidación 2019		(5.214)
2020ko balorazioa / Valoración 2020		(251.289)
4. Eskumen berriak / Nuevas competencias		(482.418)
2019ko likidazioa / Liquidación 2019		96.672
2020ko balorazioa / Valoración 2020		(579.090)
BANATU BEHARREKO BALIABIDEAK / RECURSOS A DISTRIBUIR		13.881.555
Ekarpen Orokorra (% 70,04) / Aport. General (70,04%)		9.722.641
EKARPEN OROKORRA GUZTIRA / TOTAL APORTACIÓN GENERAL		9.722.641

VI.5 KOADROA / CUADRO VI.5

Lurralde historiko bakoitzaren ekarpena aurreko kopuruei (Ekarpen Orokorra eta Ekarpen Bereziak) koefiziente horizontalak aplikatuta kalkulatzen da, eta horrela lortzen da Ekarpenen Aurrekontua.

La Aportación de cada Territorio Histórico es el resultado de aplicar los coeficientes horizontales a las cantidades anteriores (Aportación General y Aportaciones Específicas) obteniéndose el Presupuesto de Aportaciones.

2020RAKO KOEFIZIENTE HORIZONTALAK COEFICIENTES HORIZONTALES PARA 2020	
ARABA / ÁLAVA	16,27%
BIZKAIA	50,39%
GIPUZKOA	33,34%

VI.6 KOADROA / CUADRO VI.6

2020KO EUSKAL AUTONOMIA ERKIDEGOAREN AURREKONTU OROKORRA
PRESUPUESTO DE LA COMUNIDAD AUTÓNOMA DEL PAÍS VASCO 2020
FORU ALDUNDIEK EGIN BEHARREKO EKARPENAK / APORTACIONES DE LAS DIPUTACIONES FORALES 2020

KONTZEPTUA / CONCEPTO	ARABA ÁLAVA 16,27%	BIZKAIA 50,39%	GIPUZKOA 33,34%	GUZTIRA TOTAL 100,00%
EKARPEN OROKORRA APORTACIÓN GENERAL	1.581.874	4.899.239	3.241.528	9.722.641
EKARPEN BEREZIAK APORTACIONES ESPECÍFICAS				
Ertzaintza / Policía Autónoma	7.206	22.318	14.767	44.291
Finantzaketa berria / Nueva financiación	36.942	114.412	75.700	227.054
Eskumen berriak / Nuevas competencias	77.940	241.391	159.714	479.045
EKARPENAK GUZTIRA / TOTAL APORTACIONES	1.703.962	5.277.360	3.491.709	10.473.031

VI.7 KOADROA / CUADRO VI.7

VI.8 koadroan adierazten dira, laburtuta eta epeka eta kontzeptuka zehaztuta, 2020. urtean zehar foru-aldundiek benetan zer ekarpen egin dituzten.

En el Cuadro VI.8 se muestra el resumen, detallado por plazos y conceptos, de las Aportaciones realmente desembolsadas por las Diputaciones Forales durante el 2020.

EPEAK ETA FORU-ALDUNDIEK 2020AN EUSKAL AUTONOMIA ERKIDEGOARI EGINDAKO BENETAKO EKARPENAK
PLAZOS Y APORTACIONES EFECTIVAS DE LAS DIPUTACIONES FORALES 2020 A LA CAPV

KONTZEPTUAK / CONCEPTOS	I. EPEA PLAZO I otsaila febrero	II. EPEA PLAZO II apirila abril	III. EPEA PLAZO III ekaina junio	IV. EPEA PLAZO IV abuztua agosto	V. EPEA PLAZO V urria octubre	VI. EPEA PLAZO VI azaroa noviembre	LIKID. LIQUID. 21eko otsa. feb. 21	EKARPEN APORTAC. 2020
EKARPEN OROKORRA / APORTACIÓN GENERAL	1.620.440	1.620.440	1.648.363	1.648.363	1.648.363	-1.914	377.364	8.561.419
EKARPEN BEREZIAK / APORTACIONES ESPECÍFICAS								
Ertzaintza / Policía Autónoma	7.382	7.382	6.488	6.488	6.488	6.488		40.716
Finantzaketa berria / Nueva Financiación	37.842	37.842	33.260	33.260	33.260	33.260		208.726
Eskumen berriak / Nuevas competencias	79.841	79.841	88.419	88.419	79.706	79.706	-89.118	406.812
Abal publikoak emateko aparteko programa							139	139
GUZTIRA / TOTAL	1.745.505	1.745.505	1.776.530	1.776.530	1.767.817	117.540	288.385	9.217.812
ARABA / ÁLAVA	283.994	283.994	289.042	289.042	287.624	19.124	46.920	1.499.740
BIZKAIA	879.560	879.560	895.193	895.193	890.803	59.228	145.317	4.644.854
GIPUZKOA	581.951	581.951	592.295	592.295	589.390	39.188	96.148	3.073.218

VI.8 KOADROA / CUADRO VI.8

b. Ekitaldian zeharreko aldaketak

2/2007 Legeak ezarritakoari jarraiki, ekitaldian zehar ekarpenek izan ditzaketen aldaketak zati berdinetan banatuko dira, ekitaldi horretan muga-egunera iritsi gabeko ordainketa-epeen artean.

2020ko ekitaldian, ekarpenak berriro kalkulatu beharra eragin duten zenbait gertaera daude:

Ekainean Ekarpen Orokorra eta Ekarpen Bereziak berriz kalkulatu ziren. Maiatzean egindako 2019ko kupoaren likidazioari 2020. urteko behin-behineko kupoaren balorazio berri bat gehitu zaio. Gainera, 2018ko kupo likidazioaren likidazioari doikuntza bat egin zaio, 2018ko enplegu-politika aktiboen eskumenaren behin betiko balioespenagatik, Ekonomia Itunaren Batzorde Mistoaren 2020/03/11ko akordioaren arabera.

Gainera, 2020ko uztailaren 16tik aurrera, indarrean sartu da Euskal Autonomia Erkidegoari eskualdatutako Estatuko Administrazioaren eginkizun eta zerbitzuen gehikuntza, honako arlo hauetan:

Urriko ekarpenak berriz kalkulatu dira, enplegu-politika aktiboen gaineko programak eta jarduerak finantzatzeko orduan egondako aldaketan ondorioz, aldaketa horiek 2018ko likidazioari eta haren kredituei eragiten baitiete.

- Lan-arloko legeria betearaztea: kaleratze kolektiboko espedienteek eragindako langileei erretiro arrunta hartu aurreko laguntzak ematea.

- Farmazia-produktuei buruzko Estatuko legeria betearaztea.

- Eskola-aseguruen osasun-prestazioen kudeaketari atxikitako bitartekoak.

Azaroan, ohikoa denez, eta 2/2007 Legearen 23. artikuluan ezarritakoarekin bat etorritik, likidazio aurreko doikuntza bat egin zen, Ekonomia Itunaren kudeaketatik eratorritako diru-sarrearen likidazio-aurreikuspenen arabera, Herri-Dirubideen Euskal Kontseiluak 2020ko urriaren 15ean egindako bilkuran onartuak.

b. Modificaciones durante el ejercicio

De acuerdo con lo establecido en la Ley 2/2007, las modificaciones de las Aportaciones serán distribuidas a partes iguales entre los plazos del ejercicio pendientes de vencimiento.

En el ejercicio 2020 hay varios hechos que provocan un recálculo de las Aportaciones:

En el mes de junio se recalculan la Aportación General y las Aportaciones Específicas. A la liquidación del Cupo del año 2019 realizada en el mes de mayo se añade una nueva valoración del cupo provisional del año 2020. Además, se realiza un ajuste a la liquidación del Cupo líquido de 2018 por la valoración definitiva de la competencia de Políticas Activas de Empleo del año 2018 según acuerdo de la Comisión Mixta de Concierto Económico de 11/03/2020.

Además, con efectividad 16 de julio de 2020 entran en vigor la ampliación de funciones y servicios de la Administración del Estado tras pasados a la Comunidad Autónoma del País Vasco en materia de:

Las aportaciones del mes de octubre se recalculan como consecuencia de cambios en la financiación de programas y actuaciones en materia de políticas activas de empleo que afectan a la liquidación de 2018 así como a sus créditos.

- Ejecución de la legislación laboral: ayudas previas a la jubilación ordinaria a trabajadores afectados por expedientes de despido colectivo.

- Ejecución de la legislación del Estado sobre productos farmacéuticos.

- Medios adscritos a la gestión de prestaciones sanitarias del Seguro Escolar.

En el mes de noviembre, como es habitual y conforme a lo establecido en el artículo 23 de la Ley 2/2007, se realizó un ajuste preliquidatorio de acuerdo a las previsiones de liquidación de los ingresos derivados de la gestión del Concierto Económico, aprobadas por el Consejo Vasco de Finanzas Públicas en la sesión celebrada el día 15 de octubre de 2020.

2021eko otsailean, 2020 ekitaldiko ekarpenen likidazioa egin zen, itundutako zergetan benetan bildutakoari dagokionez foru-aldundiek kontabilizatutakoa oinarri hartuta eta kalkuluan parte hartzen duten gainerako aldagaien datu errealak ikusita.

VI.9. koadroan ikusten da goian adierazitako egoera horietako bakoitzak zer-nolako eragina izan zuen ekarpenen birkalkulatzeari aurreko egoerarekiko.

En febrero de 2021 se practicó la liquidación de las Aportaciones del ejercicio 2020 en función de la recaudación real por tributos concertados contabilizada por las Diputaciones Forales y a la vista de los datos reales del resto de variables que intervienen en su cálculo.

La incidencia de cada una de las circunstancias anteriores en el recálculo de las Aportaciones, con respecto a la situación inmediata anterior, se indica en el Cuadro VI.9.

EKARPENEN ALDAKETAK / MODIFICACIONES EN LAS APORTACIONES

000€

KONTZEPTUAK CONCEPTOS	III. EPEA PLAZO III ekaina junio	V. EPEA PLAZO V urria octubre	VI. EPEA PLAZO VI azaroa noviembre	LIKID. LIQUID. 2021eko ots. febrero 2021
EKARPEN OROKORRA APORTACIÓN GENERAL	27.923		-1.650.277	377.364
EKARPEN BEREZIAK APORTACIONES ESPECÍFICAS				
Ertzaintza / Policía Autónoma	-894			
Finantzaketa berria / Nueva Financiación	-4.582			
Eskumen berriak / Nuevas competencias	8.578	-8.713		-89.118
Abal publikoak emateko aparte programa / Programa extraordinario de concesión de avales públicos				139
ALDAKETAK, GUZTIRA TOTAL MODIFICACIONES	31.025	-8.713	-1.650.277	288.385

Aurreko egoerarekiko aldaketak / Modificaciones respecto de la situación inmediata anterior

VI.9 KOADROA / CUADRO VI.9

Jakina, aldaketa horien guztirako kopurua bat dator ekarpenen likidazioaren —Herri Dirubideen Euskal Kontseiluak onartzen duena— eta hasieran onartutako kopuruen artean dagoen aldearekin (VI.10 koadroa).

El importe acumulado de estas modificaciones coincide, lógicamente, con la diferencia entre la liquidación de las aportaciones, que se aprueba por el Consejo Vasco de Finanzas Públicas, y las cifras inicialmente aprobadas (Cuadro VI.10).

EUSKAL AUTONOMIA ERKIDEGOAK 2020AN IZANDAKO EKARPENEN AURREKONTUA ETA LIKIDAZIOA PRESUPUESTO Y LIQUIDACIÓN DE LAS APORTACIONES DE LA COMUNIDAD AUTÓNOMA DEL PAÍS VASCO 2020

000€

FORU-ALDUNDIEN EKARPENAK APORTACIONES DE LAS DD. FF.	LIKIDAZIOA LIQUIDACIÓN	AURREKONTUA PRESUPUESTO	DIFERENTZIA DIFERENCIA
EKARPEN OROKORRA / APORTACIÓN GENERAL	8.561.419	9.722.641	-1.161.222
EKARPEN BEREZIAK / APORTACIONES ESPECÍFICAS			
Ertzaintza / Policía Autónoma	40.716	44.291	-3.575
Finantzaketa berria / Nueva financiación	208.726	227.054	-18.328
Eskumen berriak / Nuevas competencias	406.812	479.045	-72.233
Abal publikoak emateko aparte programa Programa extraordinario de concesión de avales públicos	139		139
EKARPENAK GUZTIRA / TOTAL APORTACIONES	9.217.812	10.473.031	-1.255.219

VI.10 KOADROA / CUADRO VI.10

2020ko diru-bilketa, zalantzarik gabe, COVID-19ak eragindako osasun-pandemiak baldintzatu du. Eta HDEK-k 2019ko urrian onartutako aurrekontua baino nabarmen txikiagoa izan da; horrek ekarpen orokorraren beherakada nabarmena ekarri du. Bestalde, Kupoaren indizeek eta enplegu-politika aktiboen arloko programen eta jarduketaren finantzaketaren jaitsierak ekarpen berezi txikiagoak ekarri dituzte.

La recaudación del año 2020, ha estado indudablemente condicionada por la pandemia sanitaria provocada por el coronavirus COVID-19 y ha sido sensiblemente inferior al presupuesto aprobado por el CVFP en octubre de 2019; esto ha supuesto un descenso significativo de la Aportación General. Por otro lado los índices de Cupo junto con el descenso de la financiación de los programas y actuaciones en materia de políticas activas de empleo han supuesto unas menores aportaciones específicas.

FORU-ALDUNDIEN 2020KO AURREKONTUA ETA LIKIDAZIOA
PRESUPUESTO Y LIQUIDACIÓN DIPUTACIONES FORALES 2020
ITUNDAKO ZERGEN BILKETA / RECAUDACIÓN TRIBUTOS CONCERTADOS

000€

LH / TT.HH.	BENETAN BILDUTAKO RECAUDACIÓN REAL	AURREKONTUA PRESUPUESTO	ALDEA DIFERENCIA
ARABA / ÁLAVA	2.193.015	2.489.419	-296.404
BIZKAIA	7.122.620	8.141.093	-1.018.473
GIPUZKOA	4.634.878	5.137.270	-502.392
GUZTIRA / TOTAL	13.950.513	15.767.782	-1.817.269

VI.11 KOADROA / CUADRO VI.11

Horrela, 2020ko ekitaldiko foru-aldundien ekarpenen likidazioa 9.217.812 mila eurokoa izan zen, % 11,1ko beherakadarekin 2018ko ekitaldiarekiko (10.371.664 mila euro).

De esta forma, la liquidación de las Aportaciones de las Diputaciones Forales del ejercicio 2020 fue de 9.217.812 miles de euros, lo que supone un decremento del 11,1% con respecto a las del ejercicio 2019 (10.371.664 miles de euros).

Foru-aldundiek 2020ko ekitaldian egindako Ekarpen Orokorraren likidazioren xehetasuna VI.12 koadroan adierazten da.

El detalle de la liquidación de la Aportación General de las Diputaciones Forales del ejercicio 2020 se refleja en el cuadro VI.12.

2020RAKO EKARPEN OROKORRAREN LIKIDAZIOA
LIQUIDACIÓN DE LA APORTACIÓN GENERAL DE 2020

000€

Ekonomia Itunaren kudeaketatik sortu eta banaketa-gai diren diru-sarrerak	13.950.513
Ingresos derivados de la gestión del Concierto Económico sujetos a reparto	
Itundutako zergen bilketa / Recaudación Tributos Concertados	13.950.513
Interesak / Intereses	0
Kupoaren metodologiatik eratorritako kenkariak	(1.726.761)
Deducciones procedentes de la metodología del Cupo	
1. Estatuarentzako Kupoa / Cupo al Estado	(1.038.388)
1.1.-2018ko kupo eta konpentsazioen likidazioaren doikuntza	(782)
Ajuste Liquidación de Cupo y Compensaciones 2018	
EEZP ren 4+7 kapituluetak balorazioa 2018ko kitapenaren doikuntza	(782)
Valoración Capítulos 4+7 SPEE: Ajuste Liquidación 2018	
1.1. 2019eko kupo likido, konpentsazioak eta Enplegu Politikak likidazioa	(51.105)
Liquidación de Cupo líquido, compensaciones y Políticas Empleo 2019	
2019ko kupoaren likidazioa	8.807
Liquidación Cupo 2019	
2019ko finantza-kompentsazioen likidazioa	(12.672)
Liquidación compensaciones financieras 2019	
2019ko Enplegu-Polit. Aktiboen likid.	(47.240)
Liquid. Polit. Activas de Empleo (cap. 4+7 SPEE) 2019	
1.2. 2020ko kupo likido, konpentsazioak eta Enplegu Politikak	(986.501)
Cupo líquido, compensaciones y Políticas Empleo 2020	
2020ko kupo likidoa	(1.352.213)
Cupo líquido 2020	
2020ko finantza konpentsazioak	86.619
Compensaciones financieras 2020	
2020ko Enplegu-Politika Aktiboen EEZPren 4+7 kapituluak	279.093
Políticas Activas de Empleo (cap. 4+7 SPEE) 2020	
2. Ertzaintza / Policía autónoma	(40.716)
2019ko likidazioa / Liquidación 2019	267
2020ko balorazioa / Valoración 2020	(40.983)
3.-Finantzaketa berria / Nueva financiación	(235.799)
2019ko likidazioa / Liquidación 2019	1.545
2020ko balorazioa / Valoración 2020	(237.343)
4. Eskumen berriak / Nuevas competencias	(411.858)
2018ko likidazioaren doiketa	782
Ajuste a la liquidación 2018	
2019ko likidazioa / Liquidación 2019	48.419
2020ko balorazioa / Valoración 2020	(461.058)
Kenkari bereziak / Deducciones especiales	(139)
Abal publikoak emateko aparteko programa	
Programa extraordinario de concesión de avales públicos	(139)
BANATU BEHARREKO BALIABIDEAK / RECURSOS A DISTRIBUIR	12.223.613
Ekarpn Orokorra (% 70,04) / Aport. General (70,04%)	8.561.419
EKARPEN OROKORRA GUZTIRA / TOTAL APORTACIÓN GENERAL	8.561.419

VI.12 KOADROA / CUADRO VI.12

Herri-Dirubideen Euskal Kontseiluak, 2010eko otsailaren 12an izandako bileran, enpresa-finantzaketarako abal publikoak emateko aparteko programa onartu zuen. Programaren aurrekontu-kostua foru aldundiek eta Eusko Jaurlaritzak finantzatzen dute, Ekarpn

El Consejo Vasco de Finanzas Públicas en sesión celebrada el 12 de febrero de 2010 aprobó el programa extraordinario de avales públicos para la financiación empresarial, cuyo coste presupuestario es financiado por las diputaciones forales y el Gobierno Vasco

Orokorren eta Ekarpen Bereziaren kalkuluan kenkari berezia kontuan izatearen bidez. Kontzeptu horren kostua 139 mila eurokoa izan da 2020an.

Abal-plan horri dagokionez, Herri-Dirubideen Euskal Kontseiluak, 2010eko otsailaren 12an erabaki zuen baita ere zenbateko kobraezinaren berreskurapenak erakundeen artean banatzea, dagozkien koefiziente bertikal eta horizontalen arabera. 2011ko otsailaren 15ean eta 2012ko otsailaren 14an egindako bileretan onartu zen aurreko formula bera aplikatzea emandako abalen komisioretatik eratorritako zenbatekoak banatzeko.

2021eko otsailean 1.461,9 mila euro banatu dira zenbateko kobraezinaren berreskurapen gisa eta 27,8 mila euro abalen komisiogatik. Banaketa honako hau izan da:

mediante la consideración de una deducción especial en el cálculo de la Aportación General y su correspondiente Aportación Específica. En el año 2020 el coste por este concepto ha sido de 139 miles de euros.

En relación con este plan de avales el Consejo Vasco de Finanzas Públicas en sesión celebrada el 12 de febrero de 2010 acordó asimismo la fórmula de reparto institucional de las recuperaciones de importes fallidos en función de sus respectivos coeficientes vertical y horizontales. En las sesiones celebradas el 15 de febrero de 2011 y el 14 de febrero de 2012, se acordó la misma fórmula de reparto para las comisiones de avales.

En febrero de 2021 se han repartido 1.461,9 miles de euros en concepto de recuperación de fallidos y 27,8 miles de euros por comisiones de avales, con la siguiente distribución:

000€

ERAKUNDEA / INSTITUCIÓN	%	ABALEN PLANA PLAN DE AVALES
EUSKO JAURLARITZA / GOBIERNO VASCO	70,04	1.043,4
FORU ALDUNDIAK / DIPUTACIONES FORALES	29,96	446,3
ARABA / ÁLAVA		73,4
BIZKAIA		224,8
GIPUZKOA		148,1
GUZTIRA / TOTAL	100,00	1.489,7

VI.13 KOADROA / CUADRO VI.13

Bestalde, Herri-Dirubideen Euskal Kontseiluak, 2006ko otsailaren 13an egindako bileran, onartu zuen Zailtasunak dituzten Enpresentzako Ezohiko Laguntza Planarengatik (3R) 2006-01-01etik egindako berreskurapenen zenbatekoa erakundeen artean urtero banatzea, dagozkien koefiziente bertikal eta horizontalen arabera.

2021eko otsailean 16,8 mila euro banatu dira. Banaketa honako hau izan da:

Por otra parte, el Consejo Vasco de Finanzas Públicas, en su reunión de 13 de febrero de 2006, acordó que el importe de las recuperaciones por el Plan de Actuación Extraordinario para Empresas en Dificultades (3R) efectuadas a partir del 01-01-2006 se distribuyera anualmente entre las instituciones del País Vasco, en función de sus coeficientes vertical y horizontales.

En febrero de 2021 se han repartido 16,8 miles de euros con la siguiente distribución:

000€

ERAKUNDEA / INSTITUCIÓN	%	3R PLANA PLAN 3R
EUSKO JAURLARITZA / GOBIERNO VASCO	70,04	11,8
FORU ALDUNDIAK / DIPUTACIONES FORALES	29,96	5,0
ARABA / ÁLAVA		0,8
BIZKAIA		2,5
GIPUZKOA		1,7
GUZTIRA / TOTAL	100,00	16,8

VI.14 KOADROA / CUADRO VI.14

Gainera, Herri-Dirubideen Euskal Kontseiluak, 2017ko otsailaren 13an egindako bileran, erabaki zuen Proiektu Estrategikoetarako Funtsa ez-betetze espedienteak direla eta, jasotzen diren diru-kopuruak, erakunde guztien artean banatzea urtero, bakoitzari dagozkion koefiziente bertikal eta horizontalen arabera.

2021eko otsailean 1.158,4 mila euro banatu dira. Banaketa honako hau izan da:

Además, el Consejo Vasco de Finanzas Públicas en su reunión de 13 de febrero de 2017 acordó que los importes recuperados de los expedientes de incumplimiento correspondientes al Fondo de Proyectos Estratégicos, se repartieran anualmente entre todas las instituciones en función de sus coeficientes vertical y horizontales respectivos.

En febrero de 2021 se han repartido 1.158,4 miles de euros con la siguiente distribución:

000€

ERAKUNDEA / INSTITUCIÓN	%	FPE
EUSKO JAURLARITZA / GOBIERNO VASCO	70,04	811,3
FORU ALDUNDIAK / DIPUTACIONES FORALES	29,96	347,1
ARABA / ÁLAVA		57,1
BIZKAIA		174,8
GIPUZKOA		115,2
GUZTIRA / TOTAL	100,00	1.158,4

VI.15 KOADROA / CUADRO VI.15

c. 2007-2020 aldiko bilakaera

VI.16 koadroan, foru-aldundiek Euskal Autonomia Erkidegoari 2007-2020 aldiaren egindako ekarpenen likidazioa jasotzen da, eta VI.2 eta VI.3 grafikoetan, berriz, grafikoki adierazita daude, kontzeptua eta foru-aldundika, hurrenez hurren.

c. Evolución en el período 2007-2020

En el Cuadro VI.16 se recoge la liquidación de las Aportaciones de las Diputaciones Forales a las Instituciones Comunes de la Comunidad Autónoma del País Vasco, realizadas durante el período 2007-2020, y de forma gráfica en los Gráficos VI.2 y VI.3, según conceptos y por Diputaciones Forales, respectivamente.

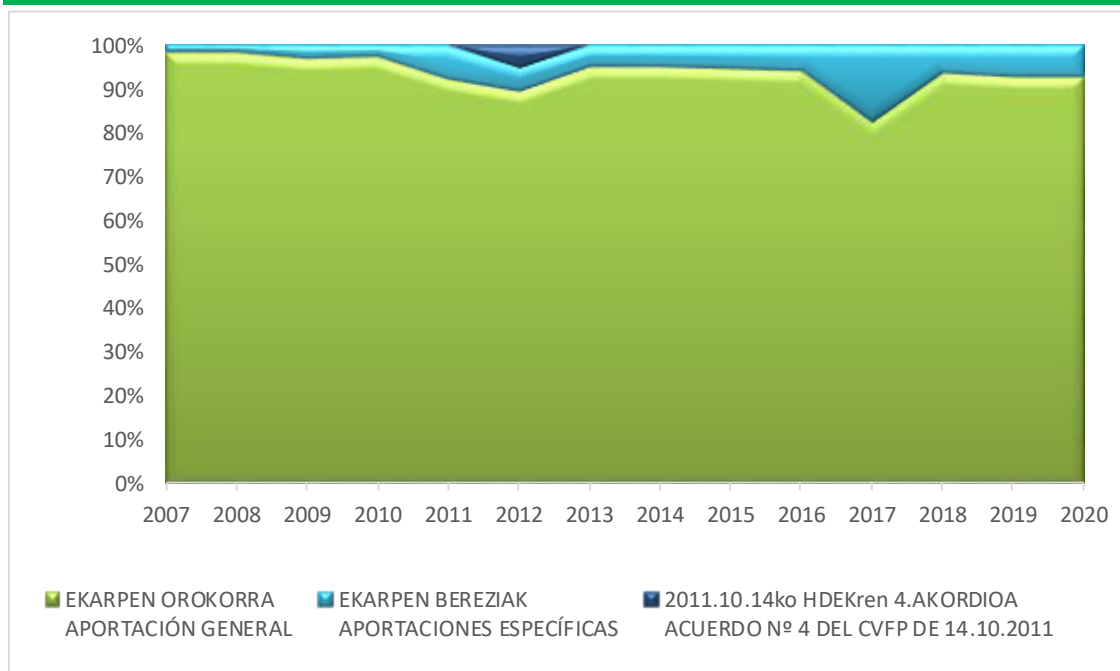
FORU-ALDUNDIEK EUSKADIKO ERAKUNDE ERKIDEEI EGINDAKO EKARPENEN BILAKAERA
EVOLUCIÓN DE LAS APORTACIONES REALIZADAS POR LAS DD. FF. A LAS INSTITUCIONES COMUNES DEL PAÍS VASCO

000€

	EKARPEN OROKORRA APORTACIÓN GENERAL	EKARPEN BEREZIAK APORTACIONES ESPECÍFICAS	2011.10.14KO HDEKAREN 4. AKORDIOA ACUERDO Nº 4 DEL CVFP DE 14.10.2011	EKARPEN GUZTIRA TOTAL APORTACIONES	ARABA / ÁLAVA	BIZKAIA	GIPUZKOA
2007	8.460.069	140.973		8.601.042	1.451.856	4.314.283	2.834.903
2008	7.754.813	141.316		7.896.129	1.338.394	3.955.961	2.601.775
2009	6.847.227	230.403		7.077.630	1.196.827	3.534.569	2.346.234
2010	7.774.246	203.882		7.978.128	1.349.102	4.000.233	2.628.793
2011	7.314.810	600.619		7.915.428	1.328.209	3.975.128	2.612.091
2012	7.447.837	472.295	391.811	8.311.943	1.532.207	4.149.226	2.630.510
2013	7.428.008	392.925		7.820.933	1.269.337	3.969.124	2.582.472
2014	7.845.378	416.055		8.261.433	1.321.829	4.208.374	2.731.230
2015	7.987.883	451.723		8.439.606	1.386.627	4.265.377	2.787.602
2016	8.224.923	509.580		8.734.503	1.430.712	4.423.152	2.880.639
2017	8.134.577	1.698.393		9.832.970	1.617.523	4.981.382	3.234.064
2018	9.366.098	631.329		9.997.427	1.643.577	5.035.704	3.318.146
2019	9.633.564	738.100		10.371.664	1.698.879	5.228.356	3.444.430
2020	8.561.419	656.393		9.217.812	1.499.740	4.644.854	3.073.218

VI.16 KOADROA / CUADRO VI.16

EUSKAL AUTONOMIA ERKIDEGOARI EGINDAKO EKARPENA
APORTACIONES A LA COMUNIDAD AUTÓNOMA DEL PAÍS VASCO
2007-2020 ALDIA / PERÍODO 2007-2020



VI.2 GRAFIKOA / GRÁFICO VI.2

Foru-aldundiek aldi horretan egindako ekarpenei dagokienez, hauexek dira zedarri nagusiak:

Los hitos más significativos en las Aportaciones de la Diputaciones Forales durante este período son los siguientes:

2007ko martxoaren 23an, Eusko Legebiltzarrak 2/2007 Legea onartu zuen, Baliabideen banaketarako eta foru-aldundiek Euskal Autonomia Erkidegoaren aurrekontuak finantzatzeko egin beharreko ekarpenak zehazteko 2007-2011 aldian aplikatuko den metodologiari buruzkoa. Lege horretan, aintzat hartu beharreko aurreikuspenak ere hartu dira kontuan, aldi horretan kupoa kalkulatzeko metodologia dela-eta, Estatuko Administrazioarekin sinatutako akordio berrietatik etor daitezkeen egoera berriak ere jasota egon daitezkeen.

Urtarrilaren 9ko 3/2009 Errege Dekretuaren bidez, ikerketa eta garapen zientifiko eta teknikoaren eta berrikuntzaren arloko zenbait eskumen eskualdatu ziren EAera, 2009ko urtarrilaren 1etik eragina izan zutela. Azaroaren 5eko 1441/2010 eta 1442/2010 Errege Dekretuaren bitartez, 2011ko urtarrilaren 1etik aurrerako eraginarekin, Euskal Autonomia Erkidegoari eskualdatu zitzaizkion lanaren, enpleguaren eta enplegurako lanbide-heziketaren esparruko lan-arloko legeria betearazteko eginkizun eta zerbitzuak; ordura arte, Estatuko Enplegu Zerbitzu Publikoak eta Itsasoko Gizarte Institutuak (IGI) gauzatzen zituzten eskumen horiek.

891/2011, 892/2011, 893/2011, 894/2011, 896/2011, 897/2011, 898/2011, 899/2011 eta 900/2011 Errege Dekretuen bidez, 2011ko urtarrilaren 1etik aurrerako eraginarekin, Euskal Autonomia Erkidegoari eskualdatu zitzaizkion hurrengo arloko zereginak eta zerbitzuak: espetxe erakundeetako maisu-maistrak, haur- eta lehen-hezkuntzako ikastetxe publikoetako erlijio-irakasleak, irakaskuntzako atzerriko titulu eta ikasketak homologatu eta baliozkotzea, espetxe-osasuna, jabetza intelektualari buruzko legeria betearaztea, Estatuaren titulartasuneko artxiboak kudeatzea, nautikako eta arrantzetako irakaskuntzak, uretako eta urpeko kirolen irakaskuntzak, urpekaritza profesionalari buruzko zereginak eta zerbitzuak, enplegu-erregulazioko espedienteak eta itsas garraioa.

895/2011 Errege Dekretuaren bidez, Lan eta Gizarte Segurantzako Ikuskaritzaren ikuskaritzako funtzio publikoaren arloko zereginak eta zerbitzuak eskualdatu ziren

El 23 de marzo de 2007, el Parlamento Vasco aprobó la Ley 2/2007, de metodología de distribución de recursos y de determinación de las Aportaciones de las Diputaciones Forales a la financiación de los Presupuestos de la Comunidad Autónoma del País Vasco, aplicable al período 2007-2011, donde se introducen las previsiones necesarias para recoger los aspectos que se derivan de los nuevos acuerdos con la Administración del Estado en relación con la metodología de cálculo del Cupo para dicho periodo.

Por el Real Decreto 3/2009 de 9 de enero se traspasaron a la CAPV competencias en materia de investigación y desarrollo científico y técnico e innovación, con efectividad a partir del 1 de enero de 2009. Por los Reales Decretos 1441/2010 y 1442/2010 de 5 de noviembre fueron traspasados a la Comunidad Autónoma del País Vasco, con efectividad 1 de enero de 2011, las funciones y servicios en materia de ejecución de la legislación laboral en el ámbito del trabajo, el empleo y la formación profesional para el empleo, que realizan el Servicio Público de Empleo Estatal (SPEE) y el Instituto Social de la Marina (ISM).

Por los Reales Decretos 891/2011, 892/2011, 893/2011, 894/2011, 896/2011, 897/2011, 898/2011, 899/2011 y 900/2011 fueron traspasados a la Comunidad Autónoma del País Vasco con efectividad 1 de julio de 2011, las funciones y servicios en materia de maestros en instituciones penitenciarias, profesorado de religión en centros públicos de Educación Infantil y Primaria, homologación y convalidación de títulos y estudios extranjeros, sanidad penitenciaria, ejecución de la legislación sobre la propiedad intelectual, gestión de archivos de titularidad estatal, enseñanzas náutico pesqueras, náutico deportivas y subacuático deportivas y funciones y servicios de buceo profesional, expedientes de regulación de empleo y transporte marítimo.

Por el Real Decreto 895/2011 fueron traspasados a la Comunidad Autónoma del País Vasco con efectividad 1 de enero de 2012, las funciones y servicios en materia de función

Euskal Autonomia Erkidegora, 2012ko urtarrilaren 1etik aurrerako eraginarekin.

86/2018, 87/2018 eta 88/2018 dekretuen bidez, 2018ko ekainaren 1etik aurrerako eraginarekin, Arabako, Bizkaiko eta Gipuzkoako lurralde historikoei eskualdatzen zaizkie Estatuaren titulartasuneko artxiboak, 897/2011 Errege Dekretuaren bidez Autonomia Erkidegoari eskualdatuak.

Abenduaren 3ko 1414/2018 Errege Dekretuaren bidez, zabaldu egiten dira Estatu Administrazioak errepideen arloan irailaren 26ko 2769/1980 Errege Dekretuaren bidez Euskal Autonomia Erkidegoari eskualdatutako eginkizunak eta zerbitzuak. AP-1eko euskal tartearen eskualdatzea da, 2018ko abenduaren 1etik aurrerako eraginarekin.

Abenduaren 7ko 1434/2018 Errege Dekretuaren bidez, Basurtuko ospitalea-Ariz eta Irauregi-Lutxana-Barakaldo trenbide-lineei dagokien Estatu Administrazioak trenbideen eta trenbideko garraioaren arloetan dituen eginkizunak eta zerbitzuak Euskal Autonomia Erkidegoari eskualdatzen dira abenduaren 15etik aurrera.

48/2019, 49/2019 eta 50/2019 dekretuen bidez, Araba, Bizkaia eta Gipuzkoako lurralde historikoei eskualdatzen zaie, 2019ko apirilaren 2ko eraginarekin, AP-1 autobidearen euskal tartea, 1414/2018 Errege Dekretuaren bidez autonomia-erkidegoari eskualdatu zitziona.

Apirilaren 26ko 314/2019 Errege Dekretuaren bidez, Euskal Autonomia Erkidegora zabaldu ziren errepideen arloko eginkizunak eta zerbitzuak, AP68 Bilbo-Zaragoza autobidearen tarteari dagokionez, Euskal Autonomia Erkidegotik igarotzen baita. Eskualdaketa 2019ko maiatzaren 7an gauzatu da.

Uztailaren 14ko 665/2020, 666/2020 eta 667/2020 Errege Dekretuen bidez, Euskal Autonomia Erkidegora zabaldu ziren honako arlo hauetako eginkizunak eta zerbitzuak:

- Lan-arloko legeria betearaztea: kaleratze kolektiboko espedienteek eragindako langileei erretiro arrunta hartu aurreko laguntzak ematea.

pública e inspectora de la inspección de trabajo y seguridad social.

Por los decretos 86/2018, 87/2018 y 88/2018 se traspasan a los Territorios Históricos de Álava, Bizkaia y Gipuzkoa con efectividad 1 de junio de 2018 los archivos de titularidad estatal, traspasados a la Comunidad Autónoma por el Real Decreto 897/2011.

Por el Real Decreto 1414/2018, de 3 de diciembre, se amplían funciones y servicios de la Administración del Estado traspasados a la Comunidad Autónoma del País Vasco por el Real Decreto 2769/1980, de 26 de septiembre, en materia de carreteras. Se trata del traspaso del tramo vasco de la AP-1, con efectividad 1 de diciembre de 2018.

Por el Real Decreto 1434/2018, de 7 de diciembre, se traspasan a la Comunidad Autónoma del País Vasco las funciones y servicios de la Administración del Estado en materia de ferrocarriles y transporte ferroviario en relación con las líneas ferroviarias Basurto Hospital-Ariz e Irauregi-Lutxana-Barakaldo con efectividad 15 de diciembre de 2018.

Por los decretos 48/2019, 49/2019 y 50/2019 se traspasan a los Territorios Históricos de Álava, Bizkaia y Gipuzkoa con efectividad 2 de abril de 2019 el tramo vasco de la AP-1, traspasado a la Comunidad Autónoma por el Real Decreto 1414/2018.

Por el Real Decreto 314/2019, de 26 de abril, se amplían a la Comunidad Autónoma del País Vasco funciones y servicios en materia de carreteras, en relación con el tramo de la autopista AP68 Bilbao-Zaragoza que discurre por territorio de la Comunidad Autónoma del País Vasco. La fecha de efectividad de este traspaso es el 7 de mayo de 2019.

Por los Reales Decretos 665/2020, 666/2020 y 667/2020 de 14 de julio, se amplían a la Comunidad Autónoma del País Vasco funciones y servicios en materia de:

- Ejecución de la legislación laboral: ayudas previas a la jubilación ordinaria a trabajadores afectados por expedientes de despido colectivo.

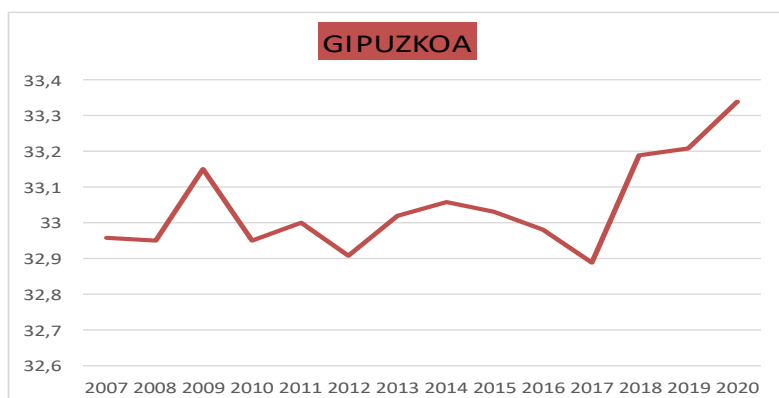
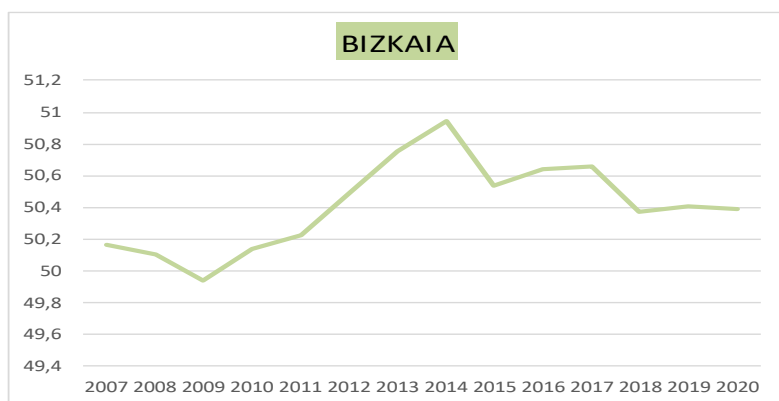
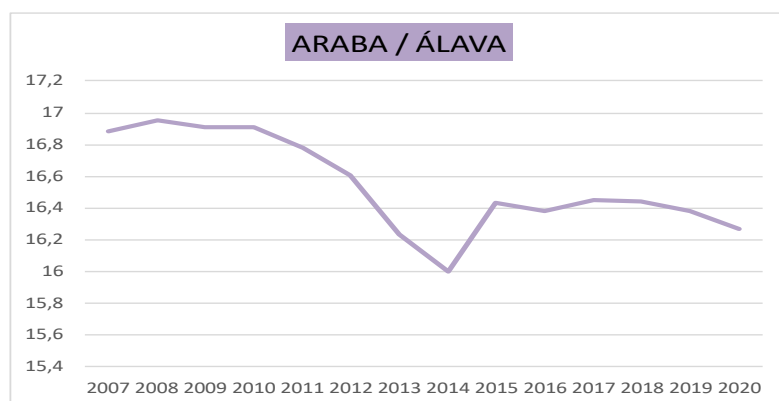
- Farmazia-produktuei buruzko Estatuko legeria betearazte.
- Eskola-asegurua osasun-prestazioen kudeaketari atxikitako bitartekoak.

- Ejecución de la legislación del Estado sobre productos farmacéuticos.
- Medios adscritos a la gestión de prestaciones sanitarias del Seguro Escolar.

Eraginkortasun-data 2020ko uztailaren 16a da.

La fecha de efectividad es el 16 de julio de 2020.

LURRALDE HISTORIKO BAKOITZAK EUSKAL AUTONOMIA ERKIDEGOKO ERAKUNDE ERKIDEEI 2007-2020 ALDIAN EGINDAKO EKARPENEN KOEFIZIENTE HORIZONTALAK
COEFICIENTES HORIZONTALES DE APORTACIÓN DE CADA TERRITORIO HISTÓRICO A LAS INSTITUCIONES COMUNES DE LA COMUNIDAD AUTÓNOMA DEL PAÍS VASCO PERÍODO 2007-2020



VI.3 GRAFIKOA / GRÁFICO VI.3

3.a.2. Euskadiko beste erakunde batzuen beste transferentzia batzuk

2020ko aurrekontu arruntean, foru-aldundietako eta EAEko hainbat udal- nahiz lurralde-erakundetako transferentzietako diru-sarrerak sortu dira; honako kontzeptu honengatik:

- 2017ko uztailaren 7an EAEko Administrazio Orokorraren eta foru-aldundien artean sinatutako hitzarmena betez, 2020. urtean, 86,3 mila euroko diru-sarrerak aitortu dira EAEko ikastetxeetan ekonomiari eta fiskalitateari buruzko unitate didaktiko komun bat ezartzeko hezkuntza-programa bat garatzeko.

3.a.3. Estatuko administrazioaren transferentziak

Estatuko Administrazioiko transferentzien ondoriozko diru-sarrerak dira, indarrean dagoen araudia, baterako jarduketak finantzatzeko akordioak edota lankidetzahitzarmenak hainbat eremutan aplikatzeagatik. 2020. urtean 673.675 mila euroko diru-sarrerak kontabilizatu dira, kontzeptu hauetan:

3.a.2. Otras transferencias de Instituciones del País Vasco

En el presupuesto ordinario de 2020 se han devengado ingresos por transferencias procedentes de las Diputaciones Forales y de diversos Entes Municipales y Territoriales de la Comunidad Autónoma, por el siguiente concepto:

- En cumplimiento del Convenio suscrito el 7 de julio 2017, entre la Administración General de la CAE y las Diputaciones Forales para el desarrollo de un programa educativo consistente en la implantación de una unidad didáctica común sobre economía y fiscalidad en los centros escolares de la CAE, en 2020 se han reconocido ingresos por 86,3 miles de euros.

3.a.3. Transferencias de la Administración del Estado

Son ingresos por transferencias procedentes de la Administración del Estado, por aplicación de la normativa en vigor, acuerdos de financiación para actuaciones conjuntas o convenios de colaboración en diversas áreas. En 2020 se han reconocido ingresos por un total de 673.675 miles de euros, por los conceptos siguientes:

Trenbide-sare berria. Euskal Y-a/ Nueva Red Ferroviaria Y vasca	29.756
Hegoaldeko trenbide-saihesbidea/ Variante Sur ferroviaria	224
Partaidetza ertzaintzako erretiro-adina aurreratzeko finantzazioan/ Participación en la financiación de la anticipación edad de jubilación Ertzaintza	17.849
Partaidetza enplegu-politika aktiboetako EGIFeko diru sarreretan/ Participación en ingresos del FSE por políticas Activas de Empleo	21.496
Partaidetza Genero Indarkeriaren kontrako Estatu Itunean/ Participación Pacto de Estado Violencia de género	6.655
Ezohiko funtsa COVID-19. Osasun-gastua Fondo extraordinario COVID-19. Gasto sanitario	16.061
Ezohiko gizarte-funtsa COVID-19. Osasun-gastua Fondo social extraordinario COVID-19. Gizarte zerbitzuak	1.340
Funtsa COVID-19. 1. Tarte Fondo COVID-19. Tramo 1	328.631
Funtsa COVID-19. 2. Tarte Fondo COVID-19. Tramo 2	152.317
Funtsa COVID-19. 3. Tarte Fondo COVID-19. Tramo 3	87.231
Hitzarmenak eta lankidetzarako akordioak/ Convenios y acuerdos de colaboración	12.115
GUZTIRA / TOTAL	673.675

VI.17 KOADROA / CUADRO VI.17

Estatuko Administrazioarekin elkarlanean aritzeko hitzarmenen ondoriozko diru-sarrerei dagokienez, 2020ko ekitaldian zehar, hauek lankidetzak-hitzarmenak aitortu ziren hurrengo arlotan:

En lo referente a convenios y otros acuerdos suscritos con la Administración del Estado, en el ejercicio 2020 se han reconocido ingresos por los siguientes conceptos:

<u>Botere Judizialaren Kontseilu Nagusia/ Consejo General del Poder Judicial</u>	
Dokument. Judizialeko Zentroaren funtzionamendu-gastuak/ Gtos. Funcionamiento Centro de Documentación Judicial	87
<u>Justizia Ministerioa/ Ministerio de Justicia</u>	
Errekurtsoa jartzeko gordailuak/ Depósitos para recurrir	62
<u>Hezkuntza eta Lanbide Heziketako Ministerioa/ Ministerio de Educación y Formación Profesional</u>	
LHko ikastetxe publikoek berrikuntza-proiektuetan parte hartzea/ Partic. Centros Públ. F.P en proyectos innovación	134
<u>Trantsizio Ekologikorako Ministerioa/ Ministerio para la Transición Ecológica</u>	
Bonu sozial termikoa 2020/ Bono social térmico 2020	3.816
<u>Nekazaritza, Arrantza eta Elikadura Ministerioa/ Ministerio de Agricultura, Pesca y Alimentación</u>	
Landare-barietateen kalitatea/ Calidad de variedades vegetales	9
Nekazaritza, abeltzaintza eta arrantzako estatistika-hitzarmena/ Convenio estadística agraria, ganadera y de pesca	85
<u>Osasun Ministerioa/ Ministerio de Sanidad</u>	
Drogei buruzko plan nazionala/ Plan nacional sobre drogras	370
Osasun teknologiak ebaluatzeko agentzia plana/ Plan agencia de evaluación de tecnologías sanitarias	555
Sendag. kohesio sanitarioaren eta erabilera arrazional. prog./ Progra. cohesión sanitaria y uso racional del medicamento	1.206
Estatuko Osasun Sistemaren efizientzia eta iraunkortasuna/ Eficienc. y sostenibil. del Sistema Nacional de Salud	5.758
<u>Sendagaien eta Produktu Farmazeutikoen Agentzia/ Agencia de Medicamentos y Productos Farmacéuticos</u>	
Farmazia-produktuei buruzko legeria eskualdatzea/ Traspaso legislación s/ productos farmacéuticos	32
GUZTIRA / TOTAL	12.115

VI.18 KOADROA / CUADRO VI.18

3.a.4. Europar Batasunetik datozen funtsak

Erkidegoko funtsetatik datozen diru-laguntzak Europar Batasunak hartutako aurrekontu-konpromisoei jarraituz ematen dira, eta kasu bakoitzeko erregelamenduari erreparatuz, bi modutan ordain daitezke: aurrerakin moduan, edo behin betiko ordainketa eginez.

Finantza arloan esku-hartzeko zenbait modu daude, funtzionatzeko modu asko, eta denbora igarotzen da proiektuak onartzen direnetik laguntzak ematen diren arte eta behin betiko jasotzen diren arte. Horregatik, egokia dirudi, diru-sarrera horiek kontabilizatzeko, prozedura uniforme ezartzea, zuhertasun-printzipioan oinarrituta.

Horren ondorioz, 2000ko ekitalditik, kaxa-irizpidea erabili da Europar Batasunetik datozen laguntzak kontabilizatzeko. Hau da, Euskal Autonomia Erkidegoko Diruzaintza Nagusian kobratzen direnean aitortuko dira

3.a.4. Fondos procedentes de la Unión Europea

Las subvenciones procedentes de fondos comunitarios se materializan conforme a los compromisos presupuestarios contraídos por la Unión Europea, pudiendo adoptar la forma de anticipos o pagos definitivos, de acuerdo con la reglamentación establecida en cada caso.

Las diferentes formas de intervención financiera, la diversidad en su funcionamiento, así como el diferimiento en el tiempo desde la aprobación de los proyectos hasta la concesión de ayudas y el cobro definitivo de las mismas, aconsejaban establecer un procedimiento uniforme para la contabilización de estos ingresos basado en el principio de prudencia.

En consecuencia, desde el ejercicio 2000, en la contabilización de las ayudas provenientes de la Unión Europea se ha seguido el criterio de caja, es decir, los ingresos derivados de subvenciones de fondos europeos se

Europako funtsetatik jasotzen diren diru-sarrerak.

reconocen cuando se produzca el cobro efectivo de las mismas en la Tesorería General de la Comunidad Autónoma.

2020ko ekitaldian zehar 92.606 mila euroko diru-sarrerak jaso ziren Europar Funtsetatik, honela banatuta:

Durante el ejercicio 2020 se han ingresado 92.606 miles de euros procedentes de fondos europeos, distribuidos del modo siguiente:

EB FUNTSAK / 2020 / FONDOS UE		DIRU-SARRERAK / INGRESOS
		000 €
Europako Gizarte Funtza (EGF) / Fondo Social Europeo (FSE)		5.215
Eskualde Garapeneko Europako Funtza (EGEF) / Fondo Europeo de Desarrollo Regional (FEDER)		6.270
Landa Garapenerako Europako Nekazaritza Funtza (LGENF) / Fondo Europeo Agrícola de Desarrollo Rural (FEADER)		17.977
Nekazaritza Bermatzeko Europa Funtza (NBEF) / Fondo Europeo Agrícola de Garantía (FEAGA)		51.976
Arrantza Europako Funtza (AEF) / Fondo Europeo Marítimo y de Pesca (FEMP)		9.901
Beste funts batzuk / Otros Fondos Comunitarios		1.267
GUZTIRA / TOTAL		92.606

VI.19 KOADROA / CUADRO VI.19

3.a.5. Zorpetzea

Eusko Jaurlaritzaren zorpetzeak, 2008 eta 2020 artean gauzatuak, honelako bilakaera izan zuen, miloi eurotan:

3.a.5. Endeudamiento

El endeudamiento del Gobierno Vasco formalizado entre 2008 y 2020 evolucionó del modo siguiente, en millones de euros:

ZORPETZE FORMALIZATUA / ENDEUDAMIENTO FORMALIZADO													
Kontzeptuak / Conceptos	2008	2009	2010	2011	2012	2013	2014	2015	2016	2017	2018	2019	2020
Hasierako egoera (urtar. 1) Situación inicial (1 ene.)	1.243,8	1.266,9	2.616,8	4.382,1	5.000,3	6.088,5	7.087,7	7.748,2	8.227,2	8.765,2	9.082,2	9.134,3	8.644,8
Zorpetze berria Nuevo endeudamiento	200,0	1.411,0	1.889,0	787,7	1.262,7	1.199,2	1.140,0	1.165,0	1.110,0	970,6	1.266,8	870,0	2.103,5
Amortizazioak Amortizaciones(*)	-176,9	-61,2	-123,7	-169,5	-174,5	-199,9	-479,5	-686,0	-572,0	-653,7	-1.214,7	-1.359,4	-686,3
Ekitaldiko aldakuntza Variación en el ejercicio	23,1	1.349,9	1.765,4	618,2	1.088,2	999,2	660,5	479,0	538,0	317,0	52,1	-489,5	1.417,2
Amaierako egoera (aben. 31) Situación final (31 dic.)	1.266,9	2.616,8	4.382,1	5.000,3	6.088,5	7.087,7	7.748,2	8.227,2	8.765,2	9.082,2	9.134,3	8.644,8	10.062,0

VI.20 KOADROA / CUADRO VI.20

Zorpetze biziak edo xedatuak, honako bilakaera hau izan du:

El endeudamiento vivo o dispuesto ha tenido la siguiente evolución:

ZORPETZE BIZIA / ENDEUDAMIENTO VIVO

000.000€

Kontzeptuak / Conceptos	2008	2009	2010	2011	2012	2013	2014	2015	2016	2017	2018	2019	2020
Hasierako egoera (urtar. 1) Situación inicial (1 ene.)	301,9	491,9	2.080,7	4.382,1	4.900,3	6.088,5	7.087,7	7.748,2	8.227,2	8.765,2	9.082,2	9.134,3	8.644,8
Zorpetze berria Nuevo endeudamiento	366,9	1.650,0	2.425,0	687,7	1.362,7	1.199,2	1.140,0	1.165,0	1.110,0	970,6	1.266,8	870,0	2.103,5
Amortizazioak Amortizaciones(*)	-176,9	-61,2	-123,7	-169,5	-174,5	-199,9	-479,5	-686,0	-572,0	-653,7	-1.214,7	-1.359,4	-686,3
Ekitaldiko aldakuntza Variación en el ejercicio	190,0	1.588,9	2.301,4	518,2	1.188,2	999,2	660,5	479,0	538,0	317,0	52,1	-489,5	1.417,2
Amaierako egoera (aben. 31) Situación final (31 dic.)	491,9	2.080,7	4.382,1	4.900,3	6.088,5	7.087,7	7.748,2	8.227,2	8.765,2	9.082,2	9.134,3	8.644,8	10.062,0

VI.21 KOADROA / CUADRO VI.21

2020. urtean, kontuan hartuta bai 2020ko ekitaldiko Aurrekontuen Legeak ezarrita daukan muga -urrian 1/2020 Legeak aldatu egin zuenez, COVID-19aren pandemiak sortutako beharregatik- bai eta ekitaldiko amortizazioen bolumena ere, zazpi bonu jaulkipen eta bost mailegu formalizatu ziren, 2.103,5 milioi euro guztira, aurrekontuan jasotako diru-sarreraren zifra betetzeko, etengabe erreparatu ondoren Diruzaintzaren bilakaerari eta aurrekontu-likidazioa gauzatzeko aurreikuspenari.

Zorpetze berria formalizatzeagatik eta 686,3 milioi euroko amortizazioagatik (bonuen jaulkipen bati eta dauden maileguen egutegiaren araberako amortizazioei dagokienak), zorpetze bizia eta zorpetze formalizatua handitu egin dira, 1.417,2 milioi euro guztira.

Durante el año 2020, considerando el límite establecido por la Ley de Presupuestos del ejercicio 2020, modificada por la Ley 1/2020 en octubre, debido a las necesidades generadas por la pandemia del COVID-19, y el volumen de amortizaciones del ejercicio, se formalizaron siete emisiones de bonos y cinco préstamos por un importe total de 2.103,5 millones de euros para cumplir la cifra de ingresos presupuestada, tras un seguimiento constante de la evolución de la Tesorería así como de las previsiones de ejecución de la liquidación presupuestaria.

Esta formalización de nuevo endeudamiento junto con la amortización de un importe de 686,3 millones de euros correspondiente a una emisión de bonos y a amortizaciones según calendario de préstamos existentes ha dado lugar a un incremento del endeudamiento vivo y del formalizado de 1.417,2 millones de euros.

ZOR PUBLIKOAREN SALDO, 2020KO ABENDUAREN 31N
SALDO DE DEUDA PÚBLICA A 31 DE DICIEMBRE DE 2020

000€

JULKIPENAK EMISIONES	jaulkipena emisión	interes-tasa tipo de interés	kopuru jaulkitakoa importe formalizado	kopuru amort. importe amort.	zorra deuda	amorti.-data fecha amort.
Epe luzerako mailegua (1) / Préstamo largo plazo	01/12/2008	0,313%	150.000	82.500	67.500	2029
Epe luzerako mailegua (1) / Préstamo largo plazo	01/12/2008	0,321%	50.000	27.500	22.500	2029
Epe luzerako mailegua (1) / Préstamo largo plazo	20/04/2009	0,220%	50.000	27.500	22.500	2029
Epe luzerako mailegua / Préstamo largo plazo	07/10/2009	4,646%	125.000	0	125.000	2024
Epe luzerako mailegua (2) / Préstamo largo plazo	24/11/2009	aldakorra / variable	175.000	70.000	105.000	2029
Bonoak jaulkipena / Emisión bonos	11/12/2009	4,60%	186.000	0	186.000	2025
Epe luzerako mailegua / Préstamo largo plazo	21/12/2009	4,30%	45.000	0	45.000	2022
Epe luzerako mailegua / Préstamo largo plazo	21/12/2009	4,60%	30.000	0	30.000	2025
Epe luzerako mailegua / Préstamo largo plazo	21/06/2010	aldakorra / variable	100.000	0	100.000	2022
Epe luzerako mailegua / Préstamo largo plazo	22/06/2010	4,80%	110.000	110.000	0	2020
Bonoak jaulkipena (3) / Emisión bonos	28/10/2010	4,60%	77.000	0	77.000	2025
Epe luzerako mailegua / Préstamo largo plazo	23/12/2010	aldakorra / variable	150.000	0	150.000	2021
Bonoak jaulkipena / Emisión bonos	20/04/2011	6,375%	82.000	0	82.000	2021
Epe luzerako mailegua (4) / Préstamo largo plazo	18/10/2011	0,00%	300.000	187.500	112.500	2023
Bonoak jaulkipena (5) / Emisión bonos	27/10/2011	6,375%	57.500	0	57.500	2021
Epe luzerako mailegua (6) / Préstamo largo plazo	17/11/2011	aldakorra / variable	25.000	8.225	16.775	2024
Bonoak jaulkipena (5) / Emisión bonos	09/02/2012	6,375%	55.000	0	55.000	2021
Epe luzerako mailegua (4) / Préstamo largo plazo	15/02/2012	0,00%	100.000	50.000	50.000	2024
Bonoak jaulkipena (3) / Emisión bonos	14/03/2012	4,60%	8.600	0	8.600	2025
Epe luzerako mailegua / Préstamo largo plazo	23/04/2012	aldakorra / variable	140.100	0	140.100	2022
Epe luzerako mailegua (4) / Préstamo largo plazo	17/08/2012	0,00%	260.000	130.000	130.000	2024
Epe luzerako mailegua (4) / Préstamo largo plazo	18/09/2012	0,000%	200.000	100.000	100.000	2024
Bonoak jaulkipena (5) / Emisión bonos	30/10/2012	6,375%	69.000	0	69.000	2021
Bonoak jaulkipena (3) / Emisión bonos	30/10/2012	4,60%	60.500	0	60.500	2025
Bonoak jaulkipena (5) / Emisión bonos	25/01/2013	6,375%	50.000	0	50.000	2021
Bonoak jaulkipena (3) / Emisión bonos	25/01/2013	4,60%	170.700	0	170.700	2025
Epe luzerako mailegua / Préstamo largo plazo	19/03/2013	aldakorra / variable	65.900	0	65.900	2022
Bonoak jaulkipena / Emisión bonos	26/03/2013	4,90%	200.000	200.000	0	2020
Epe luzerako mailegua / Préstamo largo plazo	29/10/2013	1,30%	231.275	231.275	0	2020
Epe luzerako mailegua (7) / Préstamo largo plazo	07/11/2013	aldakorra / variable	100.000	23.529	76.471	2033
Epe luzerako mailegua / Préstamo largo plazo	11/11/2013	1,30%	100.000	100.000	0	2020
Epe luzerako mailegua / Préstamo largo plazo	18/11/2013	aldakorra / variable	50.000	50.000	0	2020
Epe luzerako mailegua / Préstamo largo plazo	25/02/2014	aldakorra / variable	250.000	0	250.000	2027
Epe luzerako mailegua (8) / Préstamo largo plazo	28/02/2014	aldakorra / variable	300.000	0	300.000	2026
Epe luzerako mailegua / Préstamo largo plazo	04/12/2014	aldakorra / variable	150.000	79.500	70.500	2023
Epe luzerako mailegua / Préstamo largo plazo	22/12/2014	aldakorra / variable	15.000	0	15.000	2022
Epe luzerako mailegua / Préstamo largo plazo	22/12/2014	aldakorra / variable	50.000	0	50.000	2021
Epe luzerako mailegua / Préstamo largo plazo	23/02/2015	aldakorra / variable	115.000	0	115.000	2031
Epe luzerako mailegua / Préstamo largo plazo	24/02/2015	1,537%	200.000	0	200.000	2024
Epe luzerako mailegua / Préstamo largo plazo	25/02/2015	aldakorra / variable	100.000	0	100.000	2029
Bonoak jaulkipena / Emisión bonos	13/04/2015	1,25%	225.000	0	225.000	2023
Epe luzerako mailegua / Préstamo largo plazo	18/05/2015	aldakorra / variable	200.000	0	200.000	2024
Bonoak jaulkipena (9) / Emisión bonos	03/11/2015	1,25%	100.000	0	100.000	2023
Bonoak jaulkipena (9) / Emisión bonos	24/11/2015	1,25%	100.000	0	100.000	2023
Epe luzerako mailegua / Préstamo largo plazo	16/12/2015	aldakorra / variable	75.000	0	75.000	2022
Epe luzerako mailegua / Préstamo largo plazo	18/12/2015	1,307%	50.000	0	50.000	2021

ZOR PUBLIKOAREN SALDO, 2020KO ABENDUAREN 31N
SALDO DE DEUDA PÚBLICA A 31 DE DICIEMBRE DE 2020

€

JAILKIPENAK EMISIONES	jaulkipena emisión	interes-tasa tipo de interés	kopuru jaulkitakoa importe formalizado	kopuru amort. importe amort.	zorra deuda	amorti.-data fecha amort.
Bonoak jaulkipena / Emisión bonos	16/03/2016	1,75%	500.000	0	500.000	2026
Epe luzerako mailegua / Préstamo largo plazo	22/04/2016	aldakorra / variable	100.000	0	100.000	2031
Epe luzerako mailegua / Préstamo largo plazo	22/04/2016	0,478%	50.000	0	50.000	2021
Epe luzerako mailegua / Préstamo largo plazo	25/04/2016	1,449%	100.000	0	100.000	2025
Epe luzerako mailegua / Préstamo largo plazo	29/12/2016	aldakorra / variable	50.000	0	50.000	2024
Bonoak jaulkipena / Emisión bonos	30/12/2016	1,466%	190.000	0	190.000	2026
Epe luzerako mailegua / Préstamo largo plazo	08/03/2017	1,70%	100.000	0	100.000	2027
Epe luzerako mailegua / Préstamo largo plazo	09/03/2017	1,62%	100.000	0	100.000	2027
Epe luzerako mailegua / Préstamo largo plazo	10/03/2017	1,07%	70.000	0	70.000	2024
Epe luzerako mailegua / Préstamo largo plazo	10/03/2017	1,346%	50.000	0	50.000	2025
Bonoak jaulkipena / Emisión bonos	16/03/2017	1,703%	100.000	0	100.000	2027
Epe luzerako mailegua (4) / Préstamo largo plazo	10/03/2017	aldakorra / variable	100.000	0	100.000	2028
Bonoak jaulkipena / Emisión bonos	18/04/2017	0,60%	150.000	78.353	71.647	2022
Bonoak jaulkipena (9) / Emisión bonos	18/04/2017	1,25%	75.000	0	75.000	2023
Epe luzerako mailegua (1) / Préstamo largo plazo	03/08/2017	aldakorra / variable	60.000	0	60.000	2042
Bonoak jaulkipena (10) / Emisión bonos	18/12/2017	0,60%	165.639	86.523	79.116	2022
Bonoak jaulkipena / Emisión bonos	28/02/2018	2,50%	200.000	0	200.000	2038
Epe luzerako mailegua / Préstamo largo plazo	09/03/2018	1,2782%	50.000	0	50.000	2027
Epe luzerako mailegua / Préstamo largo plazo	12/03/2018	1,29%	100.000	0	100.000	2027
Epe luzerako mailegua / Préstamo largo plazo	12/03/2018	1,626%	100.000	0	100.000	2030
Epe luzerako mailegua / Préstamo largo plazo	16/03/2018	0,392%	50.000	0	50.000	2023
Bonoak jaulkipena / Emisión bonos	15/06/2018	1,45%	500.000	0	500.000	2028
Bonoak jaulkipena (11) / Emisión bonos	05/12/2018	2,50%	197.027	0	197.027	2038
Bonoak jaulkipena (12) / Emisión bonos	05/12/2018	1,75%	69.726	0	69.726	2026
Bonoak jaulkipena / Emisión bonos	11/04/2019	2,35%	150.000	0	150.000	2049
Bonoak jaulkipena / Emisión bonos	25/04/2019	1,125%	600.000	0	600.000	2029
Epe luzerako mailegua / Préstamo largo plazo	17/05/2019	aldakorra / variable	40.000	0	40.000	2025
Bonoak jaulkipena (11) / Emisión bonos	11/10/2019	2,50%	17.740	0	17.740	2038
Epe luzerako mailegua / Préstamo largo plazo	23/12/2019	0,56%	23.000	0	23.000	2028
Epe luzerako mailegua / Préstamo largo plazo	26/12/2019	0,60%	39.225	0	39.225	2030
Bonoak jaulkipena / Emisión bonos	06/04/2020	0,85%	500.000	0	500.000	2030
Bonoak jaulkipena / Emisión bonos	22/04/2020	1,75%	81.500	0	81.500	2050
Epe luzerako mailegua (1) / Préstamo largo plazo	23/04/2020	aldakorra / variable	140.000	0	140.000	2045
Bonoak jaulkipena / Emisión bonos	30/04/2020	1,30%	105.000	0	105.000	2035
Bonoak jaulkipena / Emisión bonos	30/04/2020	2,00%	59.000	0	59.000	2059
Bonoak jaulkipena / Emisión bonos	19/11/2020	0,25%	600.000	0	600.000	2031
Bonoak jaulkipena / Emisión bonos	24/11/2020	1,375%	310.000	0	310.000	2070
Bonoak jaulkipena / Emisión bonos	25/11/2020	1,00%	78.000	0	78.000	2050
Epe luzerako mailegua / Préstamo largo plazo	21/12/2020	aldakorra / variable	100.000	0	100.000	2028
Epe luzerako mailegua / Préstamo largo plazo	23/12/2020	aldakorra / variable	50.000	0	50.000	2028
Epe luzerako mailegua / Préstamo largo plazo	23/12/2020	0,00%	50.000	0	50.000	2028
Epe luzerako mailegua / Préstamo largo plazo	28/12/2020	aldakorra / variable	30.000	0	30.000	2028
GUZTIRAK / TOTALES			11.704.432	1.642.405	10.062.027	

- (1) Urtean-urtean hogeirenetan amortiza daiteke / Amortizable anualmente por veinteavas partes.
(2) Urtean-urtean hamabostenetan amortiza daiteke / Amortizable anualmente por quinceavas partes.
(3) 2009/12/11 Bono Jaulkipenaren luzapena / Ampliación emisión 11/12/2009
(4) Urtean-urtean zortzirena amortiza daiteke / Amortizable anualmente por octavas partes.
(5) 2011/4/20 Bono Jaulkipenaren luzapena /Ampliación emisión 20/4/2011
(6) Urtean-urtean seirena amortiza daiteke / Amortizable anualmente por sextas partes.
(7) Urtean-urtean hamazazpirenetan amortiza daiteke / Amortizable anualmente por decimoseptimas partes.
(8) Urtean-urtean laurdena amortiza daiteke / Amortizable anualmente por cuartas partes.
(9) 2015/4/13 Bono Jaulkipenaren luzapena /Ampliación emisión 13/4/2015
(10) 2017/4/18 Bono Jaulkipenaren luzapena /Ampliación emisión 18/4/2017
(11) 2018/2/28 Bono Jaulkipenaren luzapena /Ampliación emisión 28/2/2018
(12) 2016/3/16 Bono Jaulkipenaren luzapena /Ampliación emisión 16/3/2016

VI.22 KOADROA / CUADRO VI.22

2020ko finantza-karga, interesak eta amortizazioak, 827.889 mila eurora iritsi zen. Interesak 141.599 mila euro izan ziren; amortizazioak, berriz, 686.290 mila eurokoak izan ziren. Finantza-karga LOFCAn ezarritako gehieneko muga baino askoz ere txikiagoa izan zen (gehenez diru-sarrera arrunten % 25 izan daiteke).

Eusko Jaurlaritzak erakunde jaulkitzaile gisa duen kaudimena kalifikatzeko "rating" a eskatu behar izan zen, 1992tik aurrera dibiseta egindako jaulkipenatarako. Autonomia Erkidegoak duen epe luzerako kaudimenari (rating) emandako kalifikazio hobezina mantendu eta finkatzeko asmoz, urtero bilera bat egin da nazioartean famatuenak diren hiru agentziekin, alegia, Standard & Poors, Moody's Investors Service eta Fitch Ratings-rekin. Bilera horietan, Eusko Jaurlaritzari buruzko informazioa eguneratu da, egun dauden datu berriak oinarri hartuta.

Adierazitakoa kontuan hartuta, hiru agentziek, Standard & Poor's, Moody's Investors Service eta Fitch Ratings-k, beren kalifikazioak eman dituzte: AA-, A3 y A-. Horrek esan nahi du Euskadik une honetan gainerako autonomia-erkidegoek baino kalifikazio hobekak dituela eta hiruretako bitan Estatuaren nota gainditzen duela.

3.b. Gastuak

Eusko Jaurlaritzak aurrekontuetan 2020. urterako aurreikusitako gastuak 12.233.625 mila eurokoak izan ziren, hau da, % 1,98 beherakuntza, 2019ko aurrekontuko gastuen aldean, 12.481.366 milioi eurora iritsi baitziren.

Gastu likidatuak, berriz, 11.779.674 mila eurora iritsi ziren, eta gorakada % 2,15 izan zen, aurreko urteko likidazioaren aldean.

Eusko Jaurlaritzak likidatutako gastuaren bolumenak Autonomia Erkidegoaren BPGaren % 16,4 baino gehiago hartu zuen.

2019an eta 2020an likidatutako gastuak alderatuz gero, ikusten da bai funtzionamendu-gastuak (2. kapitulua) bai langileria-gastuak (1. kapitulua) handitu zirela % 6,9 eta % 3,7 hurrenez hurren.

La carga financiera en 2020, intereses y amortizaciones, se situó en 827.889 miles de euros. Los intereses alcanzaron los 141.599 miles de euros, mientras las amortizaciones fueron de 686.290 miles de euros. La carga financiera significó, por tanto, un porcentaje muy alejado del límite máximo del 25% sobre los ingresos corrientes marcado en la LOFCA.

Las emisiones en divisas realizadas desde 1992 obligaron en su día a solicitar un "rating" que calificara la solvencia del Gobierno Vasco como institución emisora. Con el fin de mantener y consolidar la óptima calificación sobre la solvencia (rating) a largo plazo que goza la Comunidad Autónoma, se ha llevado a cabo una reunión anual con las tres agencias internacionales más prestigiosas, Standard & Poor's, Moody's Investors Service y Fitch Ratings, para actualizar su información a tenor de los nuevos datos disponibles.

Considerando lo anterior, las tres agencias, Standard & Poor's, Moody's Investors Service y Fitch Ratings han otorgado sus calificaciones como AA -, A3 y A -. Esto supone que Euskadi tiene en estos momentos mejores calificaciones que cualquier otra comunidad autónoma, superando la nota del Estado con dos de las tres agencias.

3.b. Gastos

Los gastos presupuestados por el Gobierno Vasco para el 2020 ascendieron a 12.233.625 miles de euros, lo que supone una reducción de 1,98% respecto a los gastos presupuestados de 2019, que ascendieron a 12.481.366 miles de euros.

Por su parte, los gastos liquidados alcanzaron los 11.779.674 miles de euros, con un aumento del 2,15% respecto a la liquidación del año anterior.

El volumen del gasto liquidado por el Gobierno Vasco representó más de un 16,4% del PIB de la Comunidad Autónoma.

La comparación de los gastos liquidados de 2019 y 2020 refleja que tanto los gastos de funcionamiento, capítulo 2, como los gastos de personal, capítulo 1, aumentaron un 6,9% y un 3,7% respectivamente.

Gainerako kapituluetan, inbertsio errealak igo egin dira: % 14,8, aurreko urteko datuen aldean. Bestalde, finantza pasiboak % 49,5 murriztu dira.

Respecto al resto de capítulos cabe destacar el aumento de las inversiones reales, los cuales aumentaron un 14,8% respecto al año anterior; y la reducción de un 49,5% en el caso de los pasivos financieros.

VI.23 koadroan eta VI.4 grafikoa adierazten da zer-nolako bilakaera izan duten, kapituluka, aurrekontuan sartutako eta likidatutako gastuek.

En el Cuadro VI.23 y el Gráfico VI.4 se presenta la evolución por capítulos de los gastos presupuestados y liquidados.

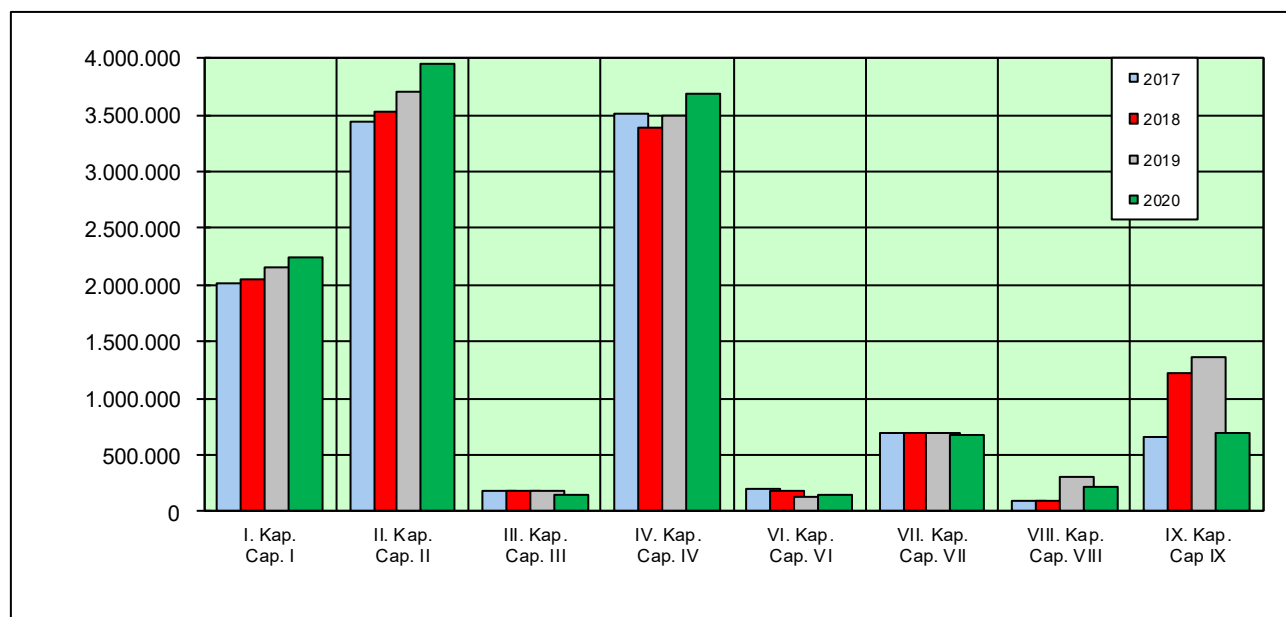
EUSKO JAURLARITZAREN GASTUEN AURREKONTUAREN LIKIDAZIOA, KAPITULUKA
LIQUIDACIÓN DEL PRESUPUESTO DE GASTOS DEL GOBIERNO VASCO POR CAPÍTULOS

KAPITULUAK / CAPÍTULOS	2016		2017		2018		2019		2020	
	azk. aurr. ppto. def.	obli. garb. oblig. recon.	azk. aurr. ppto. def.	obli. garb. oblig. recon.	azk. aurr. ppto. def.	obli. garb. oblig. recon.	azk. aurr. ppto. def.	obli. garb. oblig. recon.	azk. aurr. ppto. def.	obli. garb. oblig. recon.
I. Kap. Langileri gastuak Cap. I. Remuneraciones del personal	1.997.530	1.972.076	2.061.298	2.020.971	2.093.091	2.043.784	2.210.372	2.161.268	2.266.622	2.242.129
II. Kap. Gastu arruntak Cap. II. Gastos corrientes	3.445.327	3.388.325	3.507.149	3.448.881	3.589.179	3.524.471	3.757.408	3.702.055	4.018.862	3.958.282
III. Kap. Finantza gastuak Cap. III. Gastos financieros	201.770	201.624	186.937	185.398	195.287	180.111	180.667	178.698	152.444	146.018
IV. Kap. Transferentzi arruntak Cap. IV. Transferencias corrientes	3.358.894	3.308.511	3.600.821	3.509.835	3.535.433	3.383.589	3.627.696	3.486.252	3.827.692	3.685.860
VI. Kap. Inbertsio errealak Cap. VI. Inversiones reales	484.961	228.924	497.546	202.006	309.989	178.622	268.709	135.067	250.175	155.054
VII. Kap. Kapital transferentziak Cap. VII. Transferencias de capital	640.370	581.565	732.258	697.675	742.590	694.347	759.354	701.507	777.616	685.017
VIII. Kap. Finantza aktiboak Cap. VIII. Activos financieros	115.687	111.283	138.658	104.945	110.861	97.619	317.303	314.033	225.544	220.675
IX. Kap. Finantza pasiboak Cap. IX. Pasivos financieros	892.331	572.331	788.384	654.023	1.215.004	1.215.003	1.359.858	1.359.776	714.670	686.639
GUZTIRA / TOTAL	11.136.870	10.364.639	11.513.051	10.823.734	11.791.434	11.317.546	12.481.366	12.038.657	12.233.625	11.779.674

azk. aurr.: azkeneko aurrekontua / ppto. def.: presupuesto definitivo
obli. onar.: obligazio onartuta / oblig. recon.: obligaciones reconocidas

VI.23 KOADROA / CUADRO VI.23

EUSKO JAURLARITZAREN LIKIDATUTAKO GASTUEN BILAKAERA KAPITULUKA
EVOLUCIÓN DE LOS GASTOS LIQUIDADOS DEL GOBIERNO VASCO POR CAPÍTULOS



VI.4 GRAFIKOA / GRÁFICO VI.4

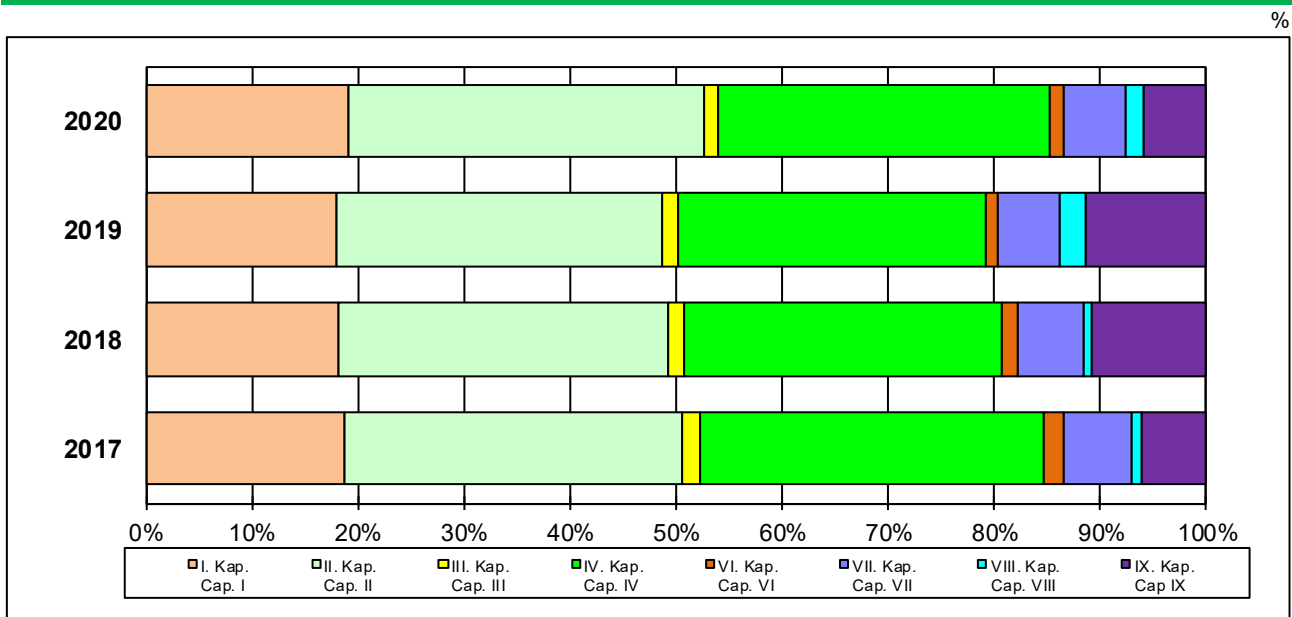
Eusko Jaurlaritzaren 2020. urteko gastuetatik, % 83,9 1., 2. eta 4. kapituluei dagokie (langileria-gastuak, funtzionamendu-gastuak eta transferentzia arruntak). Ehuneko hori Ehuneko hori 2019koa (% 77,7) baino handiagoa da.

1. kapitulua gastuaren % 19,03 izan zen, eta BPGaren % 3,12. kapitulua guztizko gastuaren % 33,60 izan zen, eta Autonomia Erkidegoko BPGaren % 5,51; eta 4. kapitulua, berriz, gastuaren % 31,29 eta BPGaren % 5,13 (VI.5 grafikoa).

De los gastos del Gobierno Vasco en el año 2020 el 83,9% se concentraron en los capítulos 1, 2 y 4, gastos de personal, gastos de funcionamiento y transferencias corrientes. Este porcentaje es superior al correspondiente al del año 2019, que fue de un 77,7%.

El capítulo 1 representó el 19,03% del gasto y el 3,12% del PIB. El capítulo 2 el 33,60% del total de los gastos y un 5,51% del PIB de la Comunidad Autónoma, mientras que el capítulo 4 se situó en el 31,29% del gasto y en el 5,13% del PIB (Gráfico VI.5).

LIKIDATUTAKO GASTUEK EHUNEKOTAN DUTEN PISUAREN BILAKAERA, KAPITULUKA
EVOLUCIÓN DE LA PARTICIPACIÓN PORCENTUAL DE LOS GASTOS LIQUIDADOS POR CAPÍTULOS



VI.5 GRAFIKOA / GRÁFICO VI.5

VI.24 koadroan dago jasota Eusko Jaurlaritzaren sailen artean nola banatuta dauden gastuak 2020an.

La distribución de los gastos por Departamentos en el año 2020 se recoge en el Cuadro VI.24.

2020KO EUSKO JAURLARITZAREN GASTUEN AURREKONTUA LIKIDAZIOA SAILKA
LIQUIDACIÓN DEL PRESUPUESTO DE GASTOS DEL GOBIERNO VASCO POR DEPARTAMENTOS DE 2020

SAILA	azke. aurreko. pto. definitivo	obligazioak obligaciones	ordainketak pagos	DEPARTAMENTO
00 LEGEBILTZARRA	31.950.000	31.950.000	31.950.000	00 PARLAMENTO
01 JAURLARITZAREN LEHENDAKARITZA	87.869.829	79.818.214	76.802.817	01 PRESIDENCIA DEL GOBIERNO
02 GOBERNANTZA PUBLIKOA ETA AUTOGOBERNUA	135.109.257	126.089.378	102.488.488	02 GOBERNANZA PÚBLICA Y AUTOGOBIERNO
03 EKONOMIAREN GARAPENA ETA AZPIEGITURAK	402.618.654	402.441.114	402.441.113	03 DESARROLLO ECONÓMICO E INFRAESTRUCTURAS
04 ENPLEGUA ETA GIZARTE POLITIKAK	761.047.811	761.024.509	761.024.509	04 EMPLEO Y POLÍTICAS SOCIALES
05 INGURUMENA, LURRALDE PLANGINTZA ETA ETXEBIZ.	127.850.089	125.906.737	125.906.737	05 M. AMBIENTE, PLANIFICAC.TERRITORIAL Y VIVIENDA
06 OGASUNA ETA EKONOMIA	84.837.327	77.164.839	54.842.007	06 HACIENDA Y ECONOMÍA
07 HEZKUNTZA	3.061.595.855	3.047.201.517	2.914.139.171	07 EDUCACION
08 OSASUNA	4.134.666.536	4.106.891.634	3.763.777.463	08 SALUD
09 TURISMOA, MERKATARITZA ETA KONTSUMOA	99.035.512	68.514.944	31.618.374	09 TURISMO, COMERCIO Y CONSUMO
10 KULTURA ETA HIZKUNTZA POLITIKA	281.901.030	277.264.574	264.118.458	10 CULTURA Y POLITICA LINGÜÍSTICA
11 SEGURTASUNA	676.478.693	643.116.943	618.917.225	11 SEGURIDAD
12 LANA ETA JUSTIZIA	144.831.261	144.827.998	144.827.708	12 TRABAJO Y JUSTICIA
13 LANA ETA ENPLEGUA	238.973.420	236.688.978	230.432.164	13 TRABAJO Y EMPLEO
14 EKONOMIAREN GARAP., JASANGARRIT. ETA INGURUMENA	586.136.081	504.834.629	371.497.949	14 DESARROLLO ECONOM., SOSTENIBILIDAD Y MED. AMBIENTE
15 LURRALDE PLANGINTZA, ETXEBIZITZA ETA GARRAIOAK	267.916.523	155.729.793	118.297.577	15 PLANIFICACIÓN TERRITORIAL, VIVIENDA Y TRANSPORTES
16 BERDINTASUNA, JUSTIZIA ETA GIZARTE POLITIKAK	156.592.756	102.404.073	79.996.851	16 IGUALDAD, JUSTICIA Y POLITICAS SOCIALES
51 LAN HARREMANETARAKO KONTSEILUA	2.573.980	2.573.980	2.573.980	51 CONSEJO DE RELACIONES LABORALES
52 EKONOMIA ETA GIZARTE EUSKAL KONTSEILUA	1.458.188	1.458.188	1.458.188	52 CONSEJO ECONOMICO Y SOCIAL VASCO
53 EUSKADIKO KOOPERATIBEN GOREN KONTSEILUA	1.050.517	1.050.517	1.050.517	53 CONSEJO SUPERIOR DE COOPERATIVAS DE EUSKADI
54 HERRI KONTUEN EUSKAL EPAITEGIA	7.926.315	7.926.315	7.926.315	54 TRIBUNAL VASCO DE CUENTAS PUBLICAS
55 DATUAK BABESTEKO EUSKAL BULEGOA	1.792.069	1.792.069	1.792.069	55 AGENCIA VASCA DE PROTECCION DE DATOS
90 ZOR PUBLIKOA	866.515.304	832.106.354	831.807.389	90 DEUDA PUBLICA
95 ERAKUNDEEN BALIABIDEAK ETA KONPROMISOAK	64.450.996	40.897.108	27.611.518	95 RECURSOS Y COMPROMISOS INSTITUCIONALES
99 HAINBAT SAIL	8.447.124			99 DIVERSOS DEPARTAMENTOS
GUZTIRA	12.233.625.126	11.779.674.406	10.967.298.587	TOTAL

VI.24 KOADROA / CUADRO VI.24

Gastu handiena Osasun Sailak eta Hezkuntza Sailak izan zuten. Osasuna Sailaren gastua 4.106.891 mila eurora iritsi zen 2020an; Hezkuntza Sailaren kasuan, berriz, gastuak 3.047.201 mila euroren kopurua iritsi zuten. Sail horien pisu erlatiboak gastu osoaren % 34,9 eta % 25,9 izan ziren, hurrenez hurren.

Osasuna Sailaren eta Hezkuntza Sailaren likidatutako gastuak BPGaren % 10 inguru izan ziren: % 5,72 eta % 4,24, hurrenez hurren. Gainerako sailen gastuak maila txikiagokoak izan ziren.

Aurreko urtearekin alderatuta, guztira likidatutako gastuak nabarmen gehitu ziren Autonomia Erkidegoko merkatu-prezioetan adierazitako BPGarekiko.

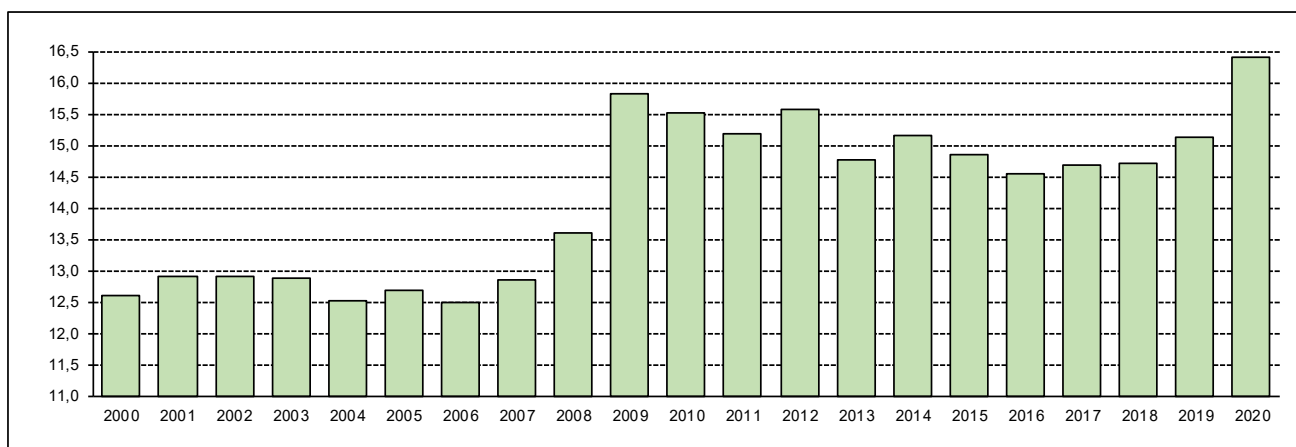
Gastu-likidatuek BPGaren aldean (merkatu-preziotan) hartzen duten pisuaren bilakaera, honako grafiko honetan islatzen da.

Los Departamentos con mayor volumen de gasto fueron Salud y Educación. El gasto del Departamento de Salud ascendió en 2020 a 4.106.891 miles de euros, y en el caso del Departamento de Educación, el gasto alcanzó la cifra de 3.047.201 miles de euros. Sus pesos relativos fueron del 34,9% y del 25,9% del gasto total, respectivamente.

Los gastos liquidados de los Departamentos de Salud y de Educación supusieron cerca del 10% del PIB, 5,72% y 4,24%, respectivamente. En el resto de los Departamentos tuvieron una menor relevancia.

Los gastos liquidados totales respecto al PIB a precios de mercado de la Comunidad Autónoma aumentaron considerablemente en comparación con el año anterior.

La evolución del peso que representan los gastos liquidados respecto al PIB (a precios de mercado) se refleja en el siguiente gráfico.



VI.6 GRAFIKOA / GRÁFICO VI.6

3.c. Izaera instituzionaleko beste fluxu batzuk

3.c.1. Kupoa

Abenduaren 28ko 11/2017 Legeak 2017-2021 bosturtekoan Euskadiko kupoa zehazteko metodologia onartu zuen, eta 2017ko urtarrilaren 1etik aurrera ondoreak sortuz.

Aipatutako metodologian ezarritakoaren arabera, 2020rako behin-behineko kupoa zehaztu zen eguneratze-indize bat aplikatuz abiaburu-urteko kupu likidoari, jasotako eskumen berriak aintzat hartuta.

2018ko ekitaldian indarrean sartu ziren Euskal Autonomia Erkidegoari egindako honako zeregin eta zerbitzu hauen eskualdatzeak:

- 2018ko abenduaren 1etik aurrera, AP-1 Autobidea (Burgos-Armiñon).
- 2018ko abenduaren 15etik aurrera, Basurtoko Ospitalea-Ariz eta Irauregi-Lutxana-Barakaldo trenbide-lineak.

2019ko ekitaldian, maitzaren 7tik aurrera, indarrean sartu zen Euskal Autonomia Erkidegoari egindako AP-68 Autobidearen (Bilbao-Zaragoza) eskualdatzea.

3.c. Otros flujos de carácter institucional

3.c.1. El Cupo

Mediante la Ley 11/2017, de 28 de diciembre, se aprobó la metodología de señalamiento del cupo del País Vasco para el quinquenio 2017-2021, surtiendo efectos desde el uno de enero de 2017.

De acuerdo con lo previsto en la citada metodología, el Cupo provisional de 2020 se determina por aplicación del índice de actualización sobre el cupo líquido del año base, revisado por las nuevas competencias que hayan sido transferidas al País Vasco.

En el ejercicio 2018 entraron en vigor los siguientes traspasos de funciones y servicios a la Comunidad Autónoma del País Vasco:

- Con efectividad 1 de diciembre de 2018, Autopista AP-1 (Burgos-Armiñon).
- Con efectividad 15 de diciembre de 2018, Líneas ferroviarias Basurto Hospital-Ariz e Irauregi-Lutxana-Barakaldo.

En el ejercicio 2019, con efectividad 7 de mayo, entró en vigor el traspaso a la Comunidad Autónoma del País Vasco de la Autopista AP-68 (Bilbao-Zaragoza).

Eta 2020ko ekitaldian indarrean sartu ziren Euskal Autonomia Erkidegoari egindako honako zeregin eta zerbitzu hauen eskualdatzeak:

- 2020ko uztailaren 15etatik aurrera, Portuen arloko ondare-baliabideak handitzea (Ondarroa).
- 2020ko uztailaren 16tik aurrera, farmazia-produktuei buruzko Estatuko legeria betearaztea, eskola-asegurua osasun-prestazioak eta ohiko erretiroaren aurreko laguntzak enplegu-erregulazioko espedientearen eraginpean dauden langileentzat.

Y en el ejercicio 2020 entraron en vigor los siguientes traspasos de funciones y servicios a la Comunidad Autónoma del País Vasco:

- Con efectividad 8 de julio de 2020, Ampliación de medios patrimoniales en materia de puertos (Ondarroa).
- Con efectividad 16 de julio de 2020, la ejecución de la legislación del Estado sobre productos farmacéuticos, las prestaciones sanitarias del seguro escolar y las ayudas previas a la jubilación ordinaria a trabajadores afectados por expediente de regulación de empleo.

2020KO BEHIN-BEHINEKO KUPO LIKIDOA / CUPO LÍQUIDO PROVISIONAL 2020	
KONTZEPTUAK / CONCEPTOS	BEHIN-BEHINEKO PROVISIONAL
ABIABURU-URTEKO KUPO LIKIDOA CUPO LIQUIDO AÑO BASE	1.302.900
Eskumen berriak Nuevas Competencias	-853
ABIABURU-URTEKO KUPO LIKIDOA BERRIKUSIA CUPO LÍQUIDO AÑO BASE REVISADO	1.302.047
Eguneratze-indizea Índice de actualización	1,0385286
BEHIN-BEHINEKO KUPO LIKIDOA CUPO LIQUIDO PROVISIONAL	1.352.213
Arabako konpentsazioak Compensaciones Álava	-4.427
ORDAINDU BEHARREKO KUPO LIKIDOA / CUPO LÍQUIDO A PAGAR	1.347.786

VI.25 KOADROA / CUADRO VI.25

Lehen aipatutako legearen Hirugarren Xedapen Gehigarriak aurreikusten duenez, ekitaldiko bakoitzeko kupotik murrizten da, halaber, azaroaren 5eko 1441/2010 Errege Dekretuaren bidez Euskal Autonomia Erkidegoari eskualdatzen zaizkion lanaren, enpleguaren eta lanbide-heziketaren eremuko programa eta jardura publikoei lotutako kostuan duen partaidetzarengatik Euskal Autonomia Erkidegoari dagokion zenbatekoa. Kostu horren behin-behineko zenbatekoa 2020rako, segituko kalkuluaren arabera, 386.602 mila euro izan zen:

De acuerdo con la Disposición Adicional Tercera de la antedicha Ley, se minorará también del cupo líquido de cada ejercicio el importe que corresponde al País Vasco por su participación en el coste asociado a los programas y actuaciones públicas en el ámbito del trabajo, el empleo y la formación profesional que han sido traspasados al País Vasco por el Real Decreto 1441/2010, de 5 de noviembre. Su importe provisional para 2020 se fijó en 386.602 miles de euros, de acuerdo con el siguiente cálculo:

ENPLEGU-POLITIKA AKTIBOEN LEKUALDAKETA. 2020KO BEHIN-BEHINEKO BALORAZIOA. 4+7 Kap.
TRASPASO POLITICAS ACTIVAS. Caps. 4+7 VALORACIÓN PROVISIONAL 2020

(SPEE) Programa eta Kontzeptuak / Programas y Conceptos (SPEE)	PPTO INICIAL 2020 (Prórroga 2018)
4+7 Kap. Guztira / Total Capítulos 4 y 7:	23.220.675
Salbuespenak / A excluir:	
del 251M	-16.615.284
del 224M	-13.748
del 241A	-267.116
del 241B	-5.044
del 000X	-118.162
Subtotala / Subtotal	6.201.322
GUZTIRA (EAE barruan dagoela) / TOTAL (Incluye CAPV)	6.614.038
(-) FSEren Diru-sarrerak / Ingresos FSE	-418.499
BALORAZIOA GUZTIRA / TOTAL VALORACIÓN	6.195.539
2020KO ENPLEGU-POLITIKA AKTIBOEN BEHIN-BEHINEKO BALORAZIOA POLITICAS ACTIVAS DE EMPLEO. VALORACIÓN PROVISIONAL 2020	386.602
EAEren partehartzea FSEren Diru-Sarreretan / Participación de la CAPV en Ingresos FSE	26.114
KUOTEN HOBARIAK / BONIFICACIONES DE CUOTAS	PPTO INICIAL 2020
Gizarte Segurantzako Enplegu sustapenaren kuoten hobariak Bonificaciones cuotas S.S. Fomento de Empleo	-111.225
Lanbide Heziketako kuoten hobariak Bonificaciones cuotas Formación Profesional	-30.383
EAEren KUOTEN HOBARIEN FINANTZAKETA GUZTIRA TOTAL FINANCIACIÓN POR EL PAIS VASCO DE BONIFICACIONES DE CUOTAS	-141.608

VI.26 KOADROA / CUADRO VI.26

Beste aldetik, 2007-2011 aldirako Kupoaren Bosturtekorako metodologiaren 12. artikuluan ezarritakoa aplikatuz, 2020ko maiatzean, behin-behinekoz, 2019 urteko kupo likidatu zen. Euskal Autonomia Erkidegoaren aldeko 8.807 mila euroko aldea izan zuen likidazioak.

Gainera, 2020ko maiatzean, 2018ko likidazioa Estatuaren alde doitu zen, 781 mila euroko zenbatekoan.

Por otra parte, en aplicación de lo dispuesto en el artículo 12 de la metodología 2007-2011, en mayo de 2020 se liquidó provisionalmente el cupo de 2019, dando lugar a una diferencia a favor del País Vasco de 8.807 miles de euros.

Además, en mayo de 2020 se ajustó la liquidación de 2018 a favor del Estado, por un importe de 781 miles de euros.

2020KO KUPO LIKIDOA ORDAINTEKO EPEAK / PLAZOS DE PAGO DEL CUPO LÍQUIDO DE 2020

000€

KONTZEPTUAK CONCEPTOS	MAIATZA MAYO	IRAILA SEPTIEMBRE	ABENDUA DICIEMBRE	GUZTIRA TOTAL
2020KO BEHIN-BEHINEKO KUPO LIKIDOA CUPO LÍQUIDO PROVISIONAL 2020	450.809	450.702	450.702	1.352.213
2020ko Arabako Konpentsazioak Compensaciones Álava 2020	-1.476	-1.476	-1.476	-4.427
2020KO ORDAINDUTAKO KUPOA / CUPO PAGADO 2020	449.333	449.226	449.226	1.347.786
2019KO KUPOAREN LIKIDAZIOA LIQUIDACIÓN CUPO 2019	-8.807			-8.807
2020KO ORDAINDUTAKO GUZTIRA / TOTAL PAGADO 2020	440.526	449.226	449.226	1.338.979

VI.27 KOADROA / CUADRO VI.27

2020KO ENPLEGU-POLITIKA AKTIBOEN FINANTZAZIOA. KUPO ORDAINTEKO EPEAK / FINANCIACIÓN POLÍTICAS ACTIVAS DE EMPLEO 2020. PLAZOS DE PAGO DEL CUPO

000€

KONTZEPTUAK CONCEPTOS	MAIATZA MAYO	IRAILA SEPTIEMBRE	ABENDUA DICIEMBRE	GUZTIRA TOTAL
2020ko Enplegu-Politika Aktiboen behin-behineko baliorazioa. EEZPren 4+7 Kap.	-128.867	-128.867	-128.867	-386.602
Valoración provisional Políticas Activas de Empleo 2020 (cap. 4+7 SPEE)				
Enplegu-Politika Aktiboa. EEZPren 4+7 Kap. Aurrekontu-aldaketa	748	17.642	89.119	107.509
Políticas Activas de Empleo. Modificación Presupuestaria (cap. 4+7 SPEE)				
2020KO Enplegu-Politika Aktiboen / Políticas Activas de Empleo 2020	-128.119	-111.226	-39.748	-279.093
2018KO Enplegu-Politika Aktiboen LIKIDAZIOA. EEZPren 4+7 Kap.	781			781
LIQUIDACIÓN Políticas Activas de Empleo 2018 (cap. 4+7 SPEE)				
2019KO Enplegu-Politika Aktiboen LIKIDAZIOA. EEZPren 4+7 Kap.	47.240			47.240
LIQUIDACIÓN Políticas Activas de Empleo 2019 (cap. 4+7 SPEE)				
2020KO KONPENTSATUTAKO GUZTIRA / TOTAL COMPENSADO 2020	-80.098	-111.226	-39.748	-231.072

VI.28 KOADROA / CUADRO VI.28

Dagozkion konpentsazioak eta doikuntzak egin ondoren, guztira sartu beharreko kopuruan lurralde historiko bakoitzak egin beharreko ekarpena kalkulatzeko, 2020an indarrean zeuden koefiziente horizontalak aplikatu ziren. VI.29 eta VI.30 koadroetan jasota daude 2020 urteko hiru epeetan egindako benetako ordainketak bai eta lurralde historikoen artean nola banatu ziren ere.

La distribución por Territorios Históricos del importe total a ingresar, después de las compensaciones y ajustes pertinentes, se realizó por aplicación de los coeficientes horizontales vigentes en 2020. Los pagos efectivos realizados en los tres plazos del año 2020 y su distribución por Territorios Históricos se recogen en los Cuadros VI.29 y VI.30.

2020KO ORDAINDUTAKO BEHIN-BEHINEKO KUPO LIKIDOA LURRALDE HISTORIKOKA
CUPO LÍQUIDO PROVISIONAL PAGADO 2020 POR TERRITORIOS HISTÓRICOS

000€

KONTZEPTUAK CONCEPTOS	ARABA ÁLAVA	BIZKAIA	GIPUZKOA	EAE CAE
Koefiziente horizontalak Coeficientes horizontales	16,27%	50,39%	33,34%	100%
2020KO BEHIN-BEHINEKO KUPO LIKIDOA CUPO LÍQUIDO PROVISIONAL 2020	220.005	681.380	450.828	1.352.213
2020ko Arabako Kompentsazioak Compensaciones Álava 2020	-4.427			-4.427
2020KO ORDAINDUTAKO KUPOA / CUPO PAGADO 2020	215.579	681.380	450.828	1.347.786
2019KO KUPOAREN LIKIDAZIOA LIQUIDACIÓN CUPO 2019	-1.433	-4.438	-2.936	-8.807
2020KO ORDAINDUTAKO GUZTIRA / TOTAL PAGADO 2020	214.146	676.942	447.891	1.338.979

VI.29 KOADROA / CUADRO VI.29

2020KO ORDAINDUTAKO BEHIN-BEHINEKO KUPO LIKIDOA LURRALDE HISTORIKOKA
CUPO LÍQUIDO PROVISIONAL PAGADO 2020 POR TERRITORIOS HISTÓRICOS

000€

KONTZEPTUAK CONCEPTOS	ARABA ÁLAVA	BIZKAIA	GIPUZKOA	EAE CAE
Koefiziente horizontalak Coeficientes horizontales	16,27%	50,39%	33,34%	100%
2020KO BEHIN-BEHINEKO KUPO LIKIDOA CUPO LÍQUIDO PROVISIONAL 2020	220.005	681.380	450.828	1.352.213
2020ko Arabako Kompentsazioak Compensaciones Álava 2020	-4.427			-4.427
2020KO ORDAINDUTAKO KUPOA / CUPO PAGADO 2020	215.579	681.380	450.828	1.347.786
2019KO KUPOAREN LIKIDAZIOA LIQUIDACIÓN CUPO 2019	-1.433	-4.438	-2.936	-8.807
2020KO ORDAINDUTAKO GUZTIRA / TOTAL PAGADO 2020	214.146	676.942	447.891	1.338.979

VI.30 KOADROA / CUADRO VI.30

Ekonomia Itunaren Batzorde Mistoaren 2017ko maiatzaren 17ko akordioaren bidez, 2007ko eguneratze-indizea eta oinarritzko Kupo berraztertu ziren eta, halaber, zehaztu ziren 2007-2016 epealdiko behin betiko Kupoak, hauexek izanik:

Por acuerdo de la Comisión Mixta del Concerto Económico de 17 de mayo de 2017, el índice de actualización y el Cupo base del año 2007 fueron objeto de revisión definiéndose, asimismo, los Cupos definitivos del periodo 2007-2016, que se desglosan a continuación:

**BEHIN BETIKO KUPO LIKIDOAK / CUPOS LÍQUIDOS DEFINITIVOS
2007-2016**

KONTZEPTUAK / CONCEPTOS	2007	2008	2009	2010	2011	2012	2013	2014	2015	2016
ABIABURU-URTEKO KUPO LIKIDOA										
CUPO LÍQUIDO AÑO BASE	1.648.169	1.793.658	1.693.627	1.693.627	1.379.937	1.353.928	1.353.928	1.353.928	1.353.928	1.353.928
Eguneratze-indizea	1,0882733	0,7607203	0,5489278	0,7563630	0,6932996	0,6839652	0,7718459	0,8103786	0,8485194	0,8271932
Índice de Actualización										
KUPO LIKIDOA	1.793.658	1.364.472	929.679	1.280.997	956.710	926.040	1.045.024	1.097.194	1.148.834	1.119.960
CUPO LÍQUIDO										
Kupoari buruzko Legearen 6.Bi art. Konp.										
Compensaciones art. 6.Dos Ley de Cupo	-89.334	-67.958	-49.038	-67.569	-61.935	-61.102	-68.952	-72.395	-75.802	-73.897
Kupoari buruzko Legearen Xed. Iragakor bakarra										
Disposición Transitoria Única Ley de Cupo	3.243									
Arabako konpentsazioak										
Compensaciones Álava	-3.824	-4.015	-4.216	-4.427	-4.427	-4.427	-4.427	-4.427	-4.427	-4.427
2007-7-30ko EIBMaren Hirugarren 2. Akordioa										
Acuerdo Tercero 2º CMCE 30-7-2007	-13.791	-16.041	-44.139	-18.803						
2007-7-30ko EIBMaren Laugarren Akordioa										
Acuerdo Cuarto CMCE 30-7-2007	-38.161	-60.065	-64.798	-56.793						
2005-10-6ko EIBMaren Lehenengo Akordioa										
Acuerdo Primero CMCE 6-10-2005	-56.116	-47.518	-50.619	-79.861	-2.995	-2.974	-1.352			
ORDAINDU BEHARREKO KUPO LIKIDOA / CUPO LÍQUIDO A PAGAR	1.595.675	1.168.875	716.868	1.053.543	887.353	857.537	970.293	1.020.373	1.068.606	1.041.637
Enplegu-Politika Aktiboen behin-betiko balior. EEZPren 4+7 Kap.										
Valoración definitiva Políticas Activas de Empleo (cap. 4+7 SPEE)					-416.961	-279.221	-224.490	-206.096	-239.347	-266.815
ORDAINDU BEHARREKO GUZTIRA / TOTAL A PAGAR	1.595.675	1.168.875	716.868	1.053.543	470.392	578.316	745.803	814.277	829.259	774.822

VI.31 KOADROA / CUADRO VI.31

Ekonomi Itunaren Batzorde Mistoaren 2017ko maiatzaren 17ko bigarren akordioaren bidez, jada egindako diru-sarrerekiko aldearengatik ateratzen ziren zenbatekoak 2017-2021 epealdian erregularizatuko zirela erabaki zen.

Eta Ekonomi Itunaren Batzorde Mistoaren 2020ko martxoaren 11ko eta irailaren 30ko akordioaren bidez, 2017, 2018 eta 2019ko behin-betiko cupo likidoak eta enplegu-politika aktiboen finantzazioa onartu ziren.

El Acuerdo Segundo de la Comisión Mixta del Concierto Económico de 17 de mayo estableció que los importes que resultaran por diferencia con los ingresos ya realizados serían objeto de regularización en el periodo 2017-2021.

Y por acuerdos de la Comisión Mixta del Concierto Económico de 11 de marzo y 30 de septiembre de 2020 se aprobaron los cupos líquidos definitivos para 2017, 2018 y 2019, así como la participación definitiva del País Vasco en el coste asociado a las Políticas Activas de Empleo.

**BEHIN BETIKO KUPO LIKIDOAK / CUPOS LÍQUIDOS DEFINITIVOS
2017-2019**

KONTZEPTUAK / CONCEPTOS	2017	2018	2019
ABIABURU-URTEKO KUPO LIKIDOA			
CUPO LÍQUIDO AÑO BASE	1.304.536	1.214.159	1.212.664
Eguneratze-indizea	0,9307422	1,1045233	1,1085442
Índice de Actualización			
KUPO LIKIDOA	1.214.186	1.341.067	1.344.292
CUPO LÍQUIDO			
Arabako konpentsazioak			
Compensaciones Álava	-4.427	-4.427	-4.427
ORDAINDU BEHARREKO KUPO LIKIDOA / CUPO LÍQUIDO A PAGAR	1.209.760	1.336.640	1.339.866

VI.32 KOADROA / CUADRO VI.32

**ENPLEGU-POLITIKA AKTIBOEN BEHIN-BETIKO FINANTZAZIOA / FINANCIACIÓN DEFINITIVA POLITICAS
ACTIVAS DE EMPLEO
2017-2019**

°°°€

KONTZEPTUAK / CONCEPTOS	2017	2018	2019
ENPLEGU-POLITIKA AKTIBOEN BEHIN-BETIKO BALORAZIOA POLITICAS ACTIVAS DE EMPLEO. VALORACIÓN DEFINITIVA	242.553	298.098	298.121
EAEn partehartzea FSEren Diru-Sarreretan Participación de la CAPV en Ingresos FSE	14.338	18.903	21.495,56
EAEn KUOTEN HOBARIEN FINANTZAKETA FINANCIACIÓN POR EL PAIS VASCO DE BONIFICACIONES DE CUOTAS	-125.854	-136.258	-141.608

VI.33 KOADROA / CUADRO VI.33

3.c.2. BEZaren egokitzapena

Ekonomia Itunaren Batzorde Mistoak ezarritako prozedurari jarraiki, Ogasun eta Ekonomia Sailak eta Ogasuneko Ministerioak bat etorri kalkulatu eta onartu zuten BEZaren doiketa, 2019ko likidazioari eta 2020ko lau hiruhilekoei zegokiena.

Hona BEZaren diru-bilketaren doiketak, Estatuarekikoak (mila eurotan):

3.c.2. El Ajuste del IVA

Siguiendo el procedimiento habitual, establecido por la Comisión Mixta del Concerto Económico, el Departamento de Hacienda y Economía y el Ministerio de Hacienda calcularon y aprobaron de común acuerdo el Ajuste IVA relativo a la liquidación de 2019 y a los cuatro trimestres de 2020.

Las cifras de los ajustes a la recaudación por IVA con el Estado fueron las siguientes (en miles de euros):

2020AN ESTATUAREKIKO BEZ-AREN EGOKITZAPENAGATIK DIRUSARRERAK / INGRESOS POR AJUSTE IVA CON EL ESTADO 2020			
BEZaren Egokitzapena / Ajuste IVA	2019ko likidaz. Liquidación 2019	2020ko Hiruhilekoko dirusarrerak/ Ingresos trimestrales 2020	GUZTIRA TOTAL
GUZTIRA / TOTAL	-22.166	1.651.164	1.628.998

°°°€

VI.34 KOADROA / CUADRO VI.34

BEZa estatuarekiko doitzeari dagokionez, foru-aldundiek jarritako zenbatekoa % 14,2 txikiagoa izan da 2019aren aldean, eta antzeko beherakada izan du, halaber, doikuntza osatzen duten bi ataletan: inportazioak (-%14,2) eta barne-eragiketak (-%14,3).

2019ko BEZaren doiketaren likidazioa negatiboa izan da, aurreko urtean ez bezala (-22,2 milioi euro 2019an, eta +12 milioi euro aurreko urtean). Barne-eragiketetan zein inportazioetan formalizazio-mailak aurreko urtekoak baino handiagoak izatearen ondorioz

En cuanto al Ajuste IVA con el Estado, el importe ingresado por las diputaciones forales ha disminuido respecto a 2019 un 14,2%, con una caída similar en los dos apartados que componen el ajuste: importaciones (-14,2%) y operaciones interiores (-14,3%).

La liquidación del Ajuste IVA de 2019 ha sido negativa a diferencia del año anterior (-22,2 millones de euros frente a +12 millones de euros). Esto se ha producido como consecuencia de unos niveles de formalización tanto en operaciones interiores como en importaciones superiores a los del año

gertatu da hori.

anterior.

2020ko BEZ-aren EGOKITZAPENAK, KONTZEPTUKA, EPEKA ETA LURRALDE HISTORIKOKA
AJUSTES IVA 2020 SEGÚN CONCEPTOS, PLAZOS Y TERRITORIOS HISTÓRICOS

°°°€

KONTZEPTUAK / CONCEPTOS	2019ko likid. Liquid. 2019	I. hiruhilekoa Trimestre I	II. hiruhile. Trimestre II	III. hiruhile. Trimestre III	IV. hiruhile. Trimestre IV	GUZTIRA TOTAL
INORTAZIOAK / IMPORTACIONES	8.543	269.919	237.576	257.477	264.283	1.037.798
BARNE ERAGIKETAK / OPERACIONES INTERIORES	-30.709	185.128	107.494	137.820	191.468	591.200
GUZTIRA / TOTAL	-22.166	455.047	345.070	395.297	455.751	1.628.998
ARABA / ÁLAVA (16,27%)	-3.606	74.036	56.143	64.315	74.151	265.038
BIZKAIA (50,39%)	-11.169	229.298	173.881	199.190	229.653	820.852
GIPUZKOA (33,34%)	-7.390	151.713	115.046	131.792	151.947	543.108

VI.35 KOADROA / CUADRO VI.35

Bestalde, aurtengo ekitaldiko BEZaren doikuntzagatiko diru-sarreraren zenbatekoa % 12,5 murriztu da, eta kontzeptuen arabera banaketa oso antzekoa izan da (-%12,7 eta -%12,1 inportazioetarako eta barne-eragiketarako, hurrenez hurren).

Jarraian, BEZaren doikuntzaren bidez bildu ziren diru-sarreraren bilakaera —2007-2020 epean— erakutsiko da, eta lurraldeetan nola banatuta dagoen, urte bakoitzeko koefiziente horizontalen arabera.

La cuantía de los ingresos por ajuste IVA del ejercicio corriente, por su parte, se ha reducido un 12,5%, con una distribución por conceptos muy cercana (-12,7% y -12,1% para importaciones y operaciones interiores, respectivamente).

La evolución de los ingresos totales por ajuste IVA en el periodo 2007-2020, junto con su distribución territorial, según los coeficientes horizontales de cada año, se muestra a continuación:

BEZ-AREN EGOKITZAPENA, LURRALDE HISTORIKOKA. 2007-2020 ALDIA
AJUSTE IVA SEGÚN TERRITORIOS HISTÓRICOS. PERÍODO 2007-2020*

URTEAK AÑOS	ARABA / ÁLAVA		BIZKAIA		GIPUZKOA		EAE / CAE
	€	%	€	%	€	%	
2007	198.567	16,88	590.053	50,16	387.722	32,96	1.176.342
2008	185.128	16,95	547.193	50,10	359.881	32,95	1.092.202
2009	130.023	16,91	383.994	49,94	254.894	33,15	768.911
2010	175.356	16,91	519.948	50,14	341.689	32,95	1.036.993
2011	167.404	16,78	501.015	50,22	329.221	33,00	997.640
2012	178.685	16,61	543.048	50,48	354.035	32,91	1.075.768
2013	184.901	16,23	578.171	50,75	376.181	33,02	1.139.253
2014	197.804	16,00	629.759	50,94	408.713	33,06	1.236.276
2015	213.444	16,43	656.571	50,54	429.097	33,03	1.299.112
2016	219.156	16,38	677.537	50,64	441.256	32,98	1.337.949
2017	374.097	16,45	1.152.080	50,66	747.965	32,89	2.274.142
2018	291.979	16,44	894.584	50,37	589.463	33,19	1.776.026
2019	311.041	16,38	957.240	50,41	630.628	33,21	1.898.909
2020	265.038	16,27	820.852	50,39	543.108	33,34	1.628.998

(*) Benetan kontabilizatutako diru-sarrerak. 2011 - 2017 aldian, kontabilizatutako diru-sarrerak desberdinak dira Ekonomia Itunaren metodologiaren arabera kalkulaturako aldean, Estatuak sartutako zenbatekoetan atxikipenak egin baitira, 2008-2016 aldian kupoen kalkuluan izandako desadostasunen ondorioz, eta 2017an erregularizatu egin baitziren.

Ingresos efectivamente contabilizados. En el periodo de 2011 - 2017, los ingresos contabilizados son diferentes a los calculados en base a la metodología del Concerto Económico, al haberse producido retenciones en los importes ingresados por el Estado, consecuencia de discrepancias en el cálculo de los cupos durante el periodo 2008-2016, con su posterior regularización en 2017.

VI.36 KOADROA / CUADRO VI.36

3.c.3. Fabrikazioaren gaineko Zerga Berezien Egokitzapenak

Ekonomia Ituneko Batzorde Mistoak 1997ko maiatzaren 27an ezarritako prozedurari jarraikiz, apirilean, uztailean, urrian eta abenduan, foru-aldundiek fabrikazioko zerga berezien doikuntzak egin eta kontabilizatu zituzten; azken emaitza -358.892 mila eurokoa izan zen, foru-aldundien artean banatuta, 2020an indarrean zeuden koefiziente horizontalen arabera.

Foru-aldundiek 2020an Estatuari transferitutako guztizkoa 2019an ordaindutakoa baino nabarmen handiagoa izanda (+55,3 milioi euro), batez ere hidrokarburoen gaineko 2019ko zerga bereziaren likidazioaren emaitza negatiboa izan delako (-273,5 milioi euro batetik, eta -203,6 milioi euro, bestetik 2018ko likidazioan).

3.c.3. Los Ajustes de los Impuestos Especiales de Fabricación

De acuerdo con el procedimiento establecido por la Comisión Mixta de Concerto Económico el 27 de mayo de 1997, en los meses de abril, julio, octubre y diciembre, se realizaron y contabilizaron por las Diputaciones Forales los Ajustes por los Impuestos Especiales de Fabricación, con el resultado final de -358.892 miles de euros, distribuido entre las Diputaciones Forales según los coeficientes horizontales vigentes en 2020.

El total trasferido por las diputaciones forales al Estado durante 2020 ha sido netamente superior (+55,3 millones de euros) a lo abonado en 2019 debido fundamentalmente al desfavorable resultado de la liquidación del impuesto especial sobre hidrocarburos de 2019 (-273,5 millones de euros frente a -203,6 millones de euros en la liquidación de 2018).

Aldiz, Foru-aldundiek 2020ko ekitaldiari dagokionez Estatuari transferitutako guztizkoa 2019an ordaindutakoa baino nabarmen txikiagoa izan da (%-19,3). Hidrokarburoen gaineko zerga bereziaren (+33,8 milioi euro) eta tabakoaren gaineko zerga bereziaren (+3,2 milioi euro) doikuntzetan EA Eren aldeko emaitzarik positiboek nabarmen gaintitu dituzte garagardoaren gaineko zerga bereziaren eta alkoholaren eta edari eratorrien gaineko zerga bereziaren doikuntzen emaitza negatiboak (-1,9 milioi euro eta -6,9 milioi euro, hurrenez hurren).

El total trasferido por las diputaciones forales al Estado correspondiente al ejercicio corriente de 2020, por el contrario, ha sido netamente inferior (-19,3%) a lo abonado en 2019. Los resultados más favorables a la CAE en los ajustes por el impuesto especial sobre hidrocarburos (+33,8 millones de euros) y por el impuesto especial sobre tabaco (+3,2 millones de euros) han superado ampliamente los negativos resultados de los ajustes por el impuesto especial sobre la cerveza (-1,9 millones de euros) y por el impuesto especial sobre alcohol y bebidas derivadas (-6,9 millones de euros).

**2020KO FABRIKAZIOKO ZERGA BEREZIEN EGOKITZAPENAK, KONTZEPTUKA, EPEKA ETA LURRALDE HISTORIKOKA
AJUSTES IMPUESTOS ESPECIALES DE FABRICACIÓN 2020 SEGÚN CONCEPTOS, PLAZOS Y TERRITORIOS HISTÓRICOS**

KONTZEPTUAK / CONCEPTOS	2019ko likid. Liquid. 2019	I. hiruhilekoa Trimestre I	II. hiruhile. Trimestre II	III. hiruhile. Trimestre III	IV. hiruhile. Trimestre IV	GUZTIRA TOTAL
ALKOHOLA / ALCOHOL	36.901	3.999	789	2.299	943	44.931
GARAGARDOA / CERVEZA	14.111	972	848	1.072	1.900	18.904
HIDROKARBURUAK / HIDROC.	-273.537	-36.821	-39.118	-45.553	-48.414	-443.443
TABAKOA / TABACO	-17.913	22.375	-4.311	11.421	9.143	20.716
GUZTIRA / TOTAL	-240.438	-9.475	-41.791	-30.760	-36.428	-358.892
ARABA / ÁLAVA (16,27%)	-39.119	-1.542	-6.799	-5.005	-5.927	-58.392
BIZKAIA (50,39%)	-121.157	-4.774	-21.058	-15.500	-18.356	-180.846
GIPUZKOA (33,34%)	-80.162	-3.159	-13.933	-10.255	-12.145	-119.655

VI.37 KOADROA / CUADRO VI.37

Hona hemen fabrikazioko zerga bereziei dagozkien doikuntzen bilakaera, 2007-2020 epean, eta lurralde historikoen araberako banaketa:

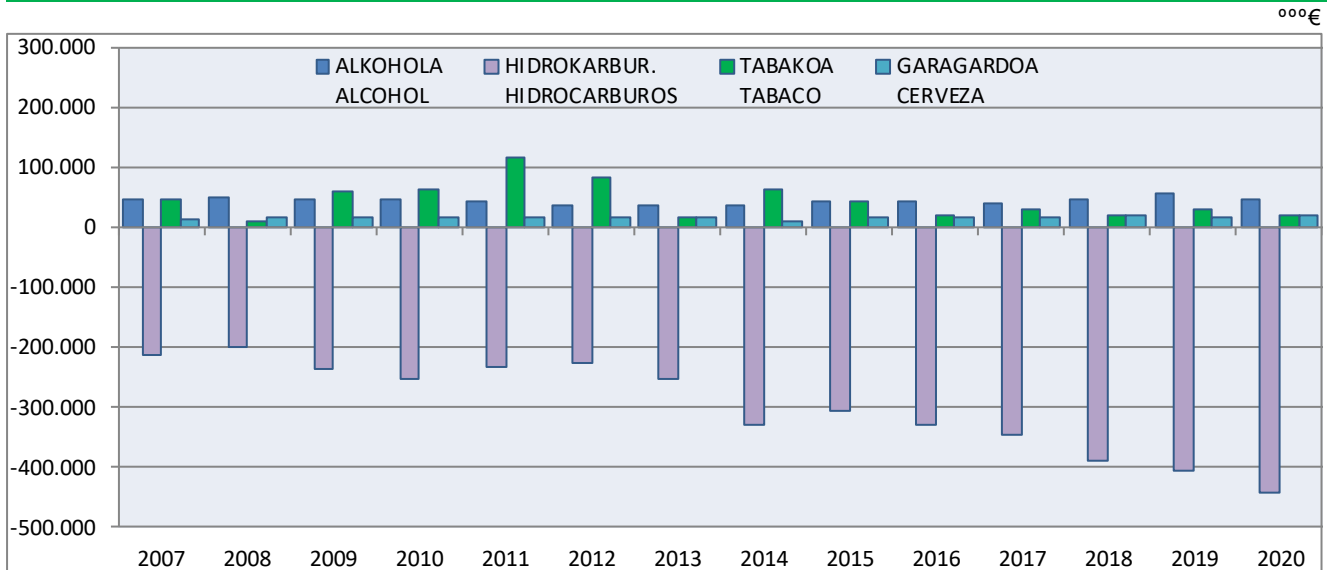
La evolución del importe total de los Ajustes por Impuestos Especiales de Fabricación en el periodo 2007-2020, así como su distribución por Territorios Históricos ha sido la siguiente:

2007-2020 ALDIKO FABRIKAZIOKO ZERGA BEREZIEZ EGOKITZAPENAK, KONTZEPTUKA
AJUSTES IMPUESTOS ESPECIALES DE FABRICACIÓN PERÍODO 2007-2020 SEGÚN CONCEPTOS

URTEAK AÑOS	ALCOHOLA ALCOHOL	GARAGARDOA CERVEZA	HIDROKARBUR. HIDROCARBUROS	TABAKOA TABACO	GUZTIRA TOTAL
2007	45.503	14.713	-213.427	46.267	-106.944
2008	49.174	17.145	-200.209	10.386	-123.504
2009	46.100	16.564	-237.517	60.352	-114.501
2010	45.014	16.623	-251.337	64.395	-125.305
2011	43.414	15.727	-234.432	115.956	-59.335
2012	36.610	15.021	-227.711	82.687	-93.391
2013	36.275	16.246	-252.027	16.456	-183.050
2014	37.686	11.292	-330.411	63.848	-217.585
2015	42.528	15.169	-305.874	41.833	-206.344
2016	42.687	17.797	-328.827	20.926	-247.417
2017	41.110	17.520	-346.353	30.071	-257.652
2018	45.062	20.693	-388.529	20.821	-301.952
2019	56.727	16.258	-407.333	30.792	-303.555
2020	44.931	18.904	-443.443	20.716	-358.892

VI.38 KOADROA / CUADRO VI.38

EGOKITZAPENEN BILAKAERA 2007-2020 ALDIAN / EVOLUCIÓN DE LOS AJUSTES EN EL PERÍODO 2007-2020



VI.7 GRAFIKOA / GRÁFICO VI.7

EGOKITZAPENAK 2007-2020 ALDIAN, LURRALDE HISTORIKOKA
AJUSTES EN EL PERÍODO 2007-2020 SEGÚN TERRITORIOS HISTÓRICOS

URTEAK AÑOS	ARABA ÁLAVA	BIZKAIA	GIPUZKOA	EAE CAE
2007	-18.052	-53.643	-35.249	-106.944
2008	-20.934	-61.875	-40.695	-123.504
2009	-19.362	-57.182	-37.957	-114.501
2010	-21.189	-62.828	-41.288	-125.305
2011	-9.957	-28.798	-19.580	-59.335
2012	-15.512	-47.144	-30.735	-93.391
2013	-29.709	-92.898	-60.443	-183.050
2014	-34.814	-110.838	-71.934	-217.585
2015	-33.902	-104.286	-68.156	-206.344
2016	-40.527	-125.292	-81.598	-247.417
2017	-42.384	-130.527	-84.742	-257.652
2018	-49.641	-152.093	-100.218	-301.952
2019	-49.722	-153.022	-100.811	-303.555
2020	-58.392	-180.846	-119.655	-358.892

VI.39 KOADROA / CUADRO VI.39

3.c.4. Finantza-kompentsazioak

Abenduaren 28ko 11/2017 Legeak, Euskadiko Kupoak 2017-2021 bosturtekorako zehazteko metodologia onartzekoak, lehen xedapen gehigarrian 1997an fabrikazioko zerga bereziak ondoriozko ezarritako finantza-kompentsazioei eusten dizkio.

2019ko ekitaldiko behin-behineko finantza kompentsazioak 1997ko behin-behineko kompentsazioei aldaketa indize bat aplikatuta zehaztu dira. Aldaketa indizea hau izan da: fabrikazioko zerga berezietan, zerga horiek ezartzen diren lurralde osoan, 2020ko ekitaldian biltzea aurreikusten den kopurua zati 1997ko oinarriko urtean zerga-kontzeptu horiengatik biltzea aurreikusten zen kopurua.

Hidrokarburoen gaineko Zergaren ondoriozko kompentsazio finantzarioari dagokionez, 2013az geroztik, aldakuntza-indizea kalkulatzeko erkidegoetako zerga-kargak aplikatetik eratorritako sarrerak kendu dira, Kontzertu Ekonomikoaren Batzorde Mistoaren 2014ko urtarrilaren 16ko laugarren Erabakian

3.c.4. Las compensaciones financieras

La Disposición Adicional Primera de la Ley 11/2017, de 28 de diciembre, por la que se aprueba la metodología de señalamiento del cupo del País Vasco para el quinquenio 2017-2021, mantiene la vigencia de las compensaciones financieras por Impuestos Especiales de Fabricación aprobadas en 1997 tras la concertación de estos impuestos.

Las compensaciones financieras provisionales para 2020 se determinaron por aplicación sobre las compensaciones provisionales aprobadas para 1997 de un índice de variación, definido como el cociente entre los ingresos previstos por Impuestos Especiales de Fabricación en el conjunto del territorio de aplicación de dichos impuestos en 2020 y la previsión de ingresos por los mismos conceptos tributarios en 1997.

En lo que respecta a la compensación financiera por el Impuesto sobre Hidrocarburos, a partir de 2013 se excluyen los ingresos derivados de la aplicación de los tipos impositivos autonómicos para el cálculo de dicho índice de variación, según lo establecido en el Acuerdo Cuarto.Dos de la Comisión Mixta del Concierto Económico de 16 de enero de

bigarrean zehaztutakoari jarraikiz.

2014.

2020an, fabrikazioko zerga bereziengatiko behin-behineko finantza-kontentsazioen zenbatekoa 86.619 mila eurokoa izan zen Euskadiren alde.

En el año 2020, las compensaciones financieras provisionales por impuestos especiales de fabricación ascendieron a 86.619 miles de euros a favor de la Comunidad Autónoma del País Vasco.

2020KO FABRIKAZIOKO ZERGA BEREZIENGATIKO BEHIN-BEHINEKO FINANTZA-KONTENTSATIOAK
COMPENSACIONES FINANCIERAS PROVISIONALES POR IMPUESTOS ESPECIALES DE FABRICACIÓN PARA 2020

Kontzeptuak / Conceptos	1997ko Aurrek. Presup. 1997	Indizea Índice	2020ko behin-behineko Provisional 2020
Alkohola / Alcohol (*)	-6.382	1,3252027	-8.457
Garagardoa / Cerveza	-1.819	1,6998514	-3.091
Hidrokarburoak / Hidrocarburos	-26.800	1,5530678	-41.623
Tabako-motak / Labores Tabaco	55.404	2,5231148	139.790
GUZTIRA / TOTAL	20.403		86.619

(*) Alkohola, edari deribatuak eta tarteko produktuak / Alcohol, bebidas derivadas y productos intermedios
 Zeinu negatiboa duten kontentsazioak Estatuaren aldekoak dira eta zeinu positiboa dutenak, berriz, EAEren aldekoak / Las compensaciones de signo negativo son a favor del Estado y las de signo positivo a favor del País Vasco

VI.40 KOADROA / CUADRO VI.40

2019an fabrikazioko zerga bereziengatiko behin betiko finantza-kontentsazioak, guztira, 74.184 mila eurokoak izan ziren, Estatuko Administrazioaren aldeko 12.672 mila euroko saldoa, alegia. Horretarako, aldaketa-indizearen benetako balioa aplikatu zitzaion 1997ko oinarriko urteko behin betiko kontentsazioei.

El importe total de las compensaciones financieras definitivas por impuestos especiales de fabricación en 2019, por aplicación del valor real del índice de variación sobre las compensaciones definitivas del año base 1997, ascendió a 74.184 miles de euros, que dio lugar a un saldo de 12.672 miles de euros favorable a la Administración del Estado.

2019KO FABRIKAZIOKO ZERGA BEREZIENGATIKO BEHIN BETIKO FINANTZA-KONTENTSATIOAK
COMPENSACIONES FINANCIERAS DEFINITIVAS POR IMPUESTOS ESPECIALES DE FABRICACIÓN PARA 2019

Kontzeptuak / Conceptos	1997ko behin betiko Definitivo 1997	Indizea Índice	2019ko behin betiko Definitivo 2019	2019ko behin-behineko Provisional 2019	2019ko likidazioa Liquidación 2019
Alkohola / Alcohol (*)	-5.829	1,2895502	-7.516	-8.245	729
Garagardoa / Cerveza	-1.551	2,0003556	-3.103	-3.131	28
Hidrokarburoak / Hidrocarburos	-27.095	1,6145857	-43.748	-41.586	-2.162
Tabako-motak / Labores Tabaco	57.763	2,2255031	128.551	139.818	-11.267
GUZTIRA / TOTAL	23.287		74.184	86.856	-12.672

(*) Alkohola, edari deribatuak eta tarteko produktuak / Alcohol, bebidas derivadas y productos intermedios
 Zeinu negatiboa duten kontentsazioak Estatuaren aldekoak dira eta zeinu positiboa dutenak, berriz, EAEren aldekoak / Las compensaciones de signo negativo son a favor del Estado y las de signo positivo a favor del País Vasco

VI.41 KOADROA / CUADRO VI.41

2017ko maiatzaren 17ko Ekonomia Ituneko Batzorde Mistoaren akordioaren bidez, 2007-2011 ekitaldiei dagozkien behin betiko kontentsazio finantzarioak onartu ziren, baita

Por acuerdo de la Comisión Mixta del Concerto Económico de 17 de mayo de 2017 se aprobaron las compensaciones financieras definitivas correspondientes a los ejercicios

2012-2015 ekitaldietarako emaitzak ere, urriaren 25eko 29/2007 Legeak onartutako metodologian aurreikusitako luzapen-erregimena aplikatuta. Halaber, 2017ko uztailaren 19ko Ekonomia Ituneko Batzorde Mistoetan 2016ko behin betiko konpentsazio finantzarioak onartu ziren; honela banakatuta:

2007-2011 así como los resultantes para los ejercicios 2012-2015 por aplicación del régimen de prórroga previsto en la metodología aprobada por la Ley 29/2007 de 25 de octubre. Asimismo, en la Comisión Mixta del Concierto Económico de 19 de julio de 2017 se acordaron las compensaciones financieras definitivas para 2016, con el siguiente desglose:

**BEHIN BETIKO FINANTZA KONPENTSAZIOAK/ COMPENSACIONES FINANCIERAS DEFINITIVAS
2007-2016**

FINANTZA KONPENTSAZIOAK COMPENSACIONES FINANCIERAS	(Acuerdo CMCE 1/2017)										CMCE 2/2017
	2007	2008	2009	2010	2011	2012	2013	2014	2015	2016	
Alkohola / Alcohol (*)	-8.629	-8.372	-7.515	-7.525	-7.234	-6.867	-6.658	-7.045	-7.244	-7.299	
Garagardoa / Cerveza	-2.694	-2.707	-2.617	-2.649	-2.656	-2.676	-2.648	-2.711	-2.777	-2.858	
Hidrokarburoak / Hidrocarburos	-37.710	-35.878	-34.703	-34.869	-32.736	-30.250	-35.209	-35.447	-36.896	-37.951	
Tabako-motak / Labores Tabaco	134.310	138.480	141.820	147.468	144.431	141.285	129.492	133.092	130.905	132.484	
FABRIKAZIOKO ZERGA BEREZIENGATIKOA/ POR IMPUESTOS ESPECIALES DE FABRICACIÓN	85.278	91.523	96.985	102.424	101.806	101.491	84.977	87.889	83.989	84.377	

(*) Alkohola, edari deribatuak eta tarteko produktuak / Alcohol, bebidas derivadas y productos intermedios
Zeinu negatiboa duten konpentsazioak Estatuaren aldekoak dira eta zeinu positiboa dutenak, berriz, EA Eren aldekoak.
Las compensaciones de signo negativo son a favor del Estado y las de signo positivo a favor del País Vasco

VI.42 KOADROA / CUADRO VI.42

2020ko martxoaren 11ko Ekonomia Ituneko Batzorde Mistoaren akordioaren bidez, 2017 eta 2018ko behin betiko konpentsazio finantzarioak onartu ziren. 2020ko irailaren 30eko Ekonomia Itunaren Batzorde Mistoan 2019ko behin betiko finantza-kompentsazioak onartu ziren, honela banakatuta:

En la Comisión Mixta del Concierto Económico de 11 de marzo de 2020 se aprobaron las compensaciones financieras definitivas correspondientes a los ejercicios 2017 y 2018. En la Comisión Mixta del Concierto Económico de 30 de septiembre de 2020 se aprobaron las compensaciones financieras definitivas de 2019, con el siguiente desglose:

**BEHIN BETIKO FINANTZA KONPENTSAZIOAK/ COMPENSACIONES FINANCIERAS DEFINITIVAS
2017-2019**

FINANTZA KONPENTSAZIOAK COMPENSACIONES FINANCIERAS	2017	2018	2019
Alkohola / Alcohol (*)	-7.719	-7.565	-7.516
Garagardoa / Cerveza	-2.963	-3.041	-3.103
Hidrokarburoak / Hidrocarburos	-39.101	-39.787	-43.748
Tabako-motak / Labores Tabaco	131.481	129.849	128.551
FABRIKAZIOKO ZERGA BEREZIENGATIKOA/ POR IMPUESTOS ESPECIALES DE FABRICACIÓN	81.697	79.456	74.184

(*) Alkohola, edari deribatuak eta tarteko produktuak / Alcohol, bebidas derivadas y productos intermedios
Zeinu negatiboa duten konpentsazioak Estatuaren aldekoak dira eta zeinu positiboa dutenak, berriz, EA Eren aldekoak. / Las compensaciones de signo negativo son a favor del Estado y las de signo positivo a favor del País Vasco

VI.43 KOADROA / CUADRO VI.43

Bestalde, 2014ko urtarrilaren 16an Ekonomia Ituneko Batzorde Mistoak, sektore elektrikoaren gaineko zergen ondoriozko konpentsazio finantzarioa ezarri zuen. Konpentsazio hau foru-aldundiek ekitaldi horretarako aurreikusitako zerga horien bidezko bilketa osoaren, kupoan duen eraginaren eta kupoaren metodologiaren 6.2 artikuluko konpentsazioen arteko ezberdintasunak zehaztuko du –eragin hori kupo eguneratzeko indizean Estatuak zerga horien bidez bildutakoa sartzetik sortu da–.

Ekonomi Itunaren Batzorde Mistoan, 2017ko maitzaren 17an eta uztailaren 19an, 2013-2015 hirurtekorako eta 2016ko arlo honetako behin betiko konpentsazioak finkatu ziren hurrenez hurren. Koadro honetan daude zerrendatuta:

Por otra parte, por acuerdo de la Comisión Mixta del Concierto Económico de 16 de enero de 2014, se estableció una compensación financiera por la concertación de los impuestos sobre el sector eléctrico. Esta compensación se determina por la diferencia entre la recaudación total por estos impuestos prevista por las Diputaciones Forales para dicho ejercicio y el efecto en el cupo y las compensaciones del artículo 6.2 de la metodología del cupo, derivado de la inclusión en el índice de actualización del cupo de la recaudación del Estado por estos impuestos.

Las compensaciones definitivas en esta materia para el trienio 2013-2015 y para el ejercicio 2016, se fijaron respectivamente en las Comisiones Mixtas del Concierto Económico de 17 de mayo de 2017 y de 19 de julio de 2017, relacionándose en el cuadro siguiente:

SEKTORE ELEKTRIKOAREN GAINEKO ZERGENGATIKO BEHIN BETIKO KONPENTSAZIOA COMPENSACIÓN DEFINITIVA POR IMPUESTOS SOBRE EL SECTOR ELÉCTRICO 2013-2016				
FINANTZA KONPENTSAZIOAK COMPENSACIONES FINANCIERAS	2013	2014	2015	2016
SEKTORE ELEKTRIKOAREN GAINEKO ZERGENGATIKOAK POR IMPUESTOS SOBRE EL SECTOR ELÉCTRICO	-8.391	-11.535	-18.170	-15.970

000€

Zeinu negatiboa duten konpentsazioak Estatuaren aldekoak dira eta zeinu positiboa dutenak, berriz, EAEren aldekoak. /
Las compensaciones de signo negativo son a favor del Estado y las de signo positivo a favor del País Vasco.

VI.43 KOADROA / CUADRO VI.43

Ekonomi Itunaren Batzorde Mistoak 2017ko uztailaren 19an erabaki zen, 2017ko ekitaldirako, baliorik gabe uztea sektore elektrikoaren gaineko zergei dagokien konpentsazioa.

Halaber, Ekonomi Itunaren Batzorde Mistoaren 2017ko maiatzaren 17ko bigarren akordioaren bidez, finantza konpentsaziotan jada egindako diru-sarrerekiko aldearengatik ateratzen ziren zenbatekoak 2017-2021 epealdian erregularizatuko zirela erabaki zen

3.c.5. Beste Finantza-fluxu batzuk

Beste alde batetik, aintzat hartu behar dira Estatuako Administrazioarekin dauden beste finantza-fluxu batzuk ere, indarrean dauden arauditik eta akordioetatik eratorritakoak horiek. Estatuari ordaindu behar zaion kupoaren kalkuluan sartzen ez badira ere, kupo ordaintzeko epeetan atontzen dira.

En la Comisión Mixta de 19 de julio de 2017 se acordó dejar sin efecto para los ejercicios 2017 y siguientes dicha compensación por los impuestos sobre el Sector Eléctrico.

Asimismo, el Acuerdo Segundo de la Comisión Mixta del Concierto Económico de 17 de mayo estableció que los importes que resultaran por diferencia con los ingresos ya realizados en las compensaciones financieras serían objeto de regularización en el periodo 2017-2021.

3.c.5. Otros flujos financieros

Por otra parte, hay que tener en cuenta otros flujos financieros con la Administración del Estado, derivados de la normativa y acuerdos en vigor, que, aunque no intervienen en el cálculo del cupo a pagar al Estado, se instrumentan en los plazos de pago del mismo.

Kontzeptu hauen ingurukoak dira:

- Enplegurako politika aktiboak: Azaroaren 5eko 1441/2010 Errege Dekretuaren ondorioz, EAera lekualdatu ziren Estatuko Enplegu Zerbitzu Publikoaren politika aktiboen arloko eginkizunak eta zerbitzuak. EAeri dagokion lekualdaketa onartzen duen Transferentzien Batzorde Mistoaren hitzarmenean xedatzen denaren arabera:
 - Estatua konpentsatzea, Euskal Autonomia Erkidegoan dauden zentroetan enplegua pizteko eta sortzeko eta langileen prestakuntzarako neurrien ondorioz enpresek ezartzen dituzten kuoten hobariengatik (Gizarte Segurantzakoak eta Lanbide Heziketakoak).
 - EAeren eskumenekoak diren politika aktiboen proiektuak finantzatzen dituzten diru-sarreretan (Europako Gizarte Funtseko diru-sarreretan) parte hartzea.
- Erretiro aurreratuaren kostua Ertzaintzan: 2010eko urtarrilaren 28ko Ekonomia Itunaren Batzorde Mistoaren erabakiz, Estatuko Administrazioak kotizazio gehigarriaren kostuaren zati bat finantzatzen dio Gizarte Segurantzari, Ertzaintzako erretiro aurreraturako.
- Bermatutako gutxieneko babes-maila Autonomiarako eta Mendekotasunari Arreta emateko Sistemari: 2007ko uztailaren 30eko Ekonomia Itunaren Batzorde Mistoaren 3. erabakiaren bidez ezarri da konpentsazio bidez egingo dela eraginkor onuradun aitortuen eta horien mendekotasun gradu eta mailaren arabera Euskal Autonomia Erkidegoari dagokion parte-hartzea, eta kupoaren ordainketan egingo dela konpentsazio hori.
- Y trenbidea eraikitzekeo plataformarako obren finantzaketa: Estatuko Administrazio Orokorraren, EAeko Administrazio Orokorraren eta

Se refieren a los siguientes conceptos:

- Políticas activas de empleo: Por el Real Decreto 1441/2010, de 5 de noviembre, se traspasaron a la CAPV las funciones y servicios en materia de políticas activas del SEPE. Según lo dispuesto en el acuerdo de la Comisión Mixta de Transferencias que aprueba el traspaso, corresponde a la CAPV:
 - Compensar al Estado por las bonificaciones de cuotas de Seguridad Social y Formación Profesional que se apliquen las empresas por las medidas de incentivación y creación de empleo y formación de trabajadores en centros de trabajo situados en el País Vasco.
 - Participar en los ingresos del Fondo Social Europeo que financian proyectos de políticas activas de competencia de la CAPV.
- Coste de la jubilación anticipada de la Ertzaintza: Por acuerdo de la Comisión Mixta del Concierto Económico de 28 de enero de 2010, la Administración del Estado financia una parte del coste de cotización adicional a la Seguridad Social para la jubilación anticipada de la Ertzaintza.
- Nivel mínimo de protección garantizado del SAAD: Por el Acuerdo Tercero de la Comisión Mixta del Concierto Económico de 30 de julio de 2007, se establece que la participación que le corresponda al País Vasco en función de los beneficiarios reconocidos y según su grado y nivel de dependencia se hará efectiva mediante compensación en el pago del cupo.
- Financiación de las obras de plataforma para la construcción de la Y ferroviaria: En aplicación de la cláusula séptima del convenio de colaboración suscrito entre

Trenbideetako Azpiegituretako administratzailearen artean sinatu den lankidetzaz hitzarmenaren zazpigarren klausula ezarriz, Euskal Autonomia Erkidegoko trenbide-sare berria eraikitzeari begira, kupoa murriztuz finantzatzeko da Euskal Autonomia Erkidegoari plataformako obraren egikaritze-gastuetan dagokiona, obra-ziurtagiriak aurkeztu ondoren.

- Bilboko Hegoaldeko trenbide-saihesbidea eraikitze obraren finantzaketa: Estatuko Administrazio Orokorraren, EAEko Administrazio Orokorraren eta Trenbideetako Azpiegituretako administratzailearen artean 2017ko uztailaren 12an sinatu zen lankidetzaz hitzarmenaren zazpigarren klausula ezarriz, Euskal Autonomia Erkidegoko trenbide-saihesbide berria eraikitzeari begira, kupoa murriztuz finantzatzeko da Euskal Autonomia Erkidegoari obraren egikaritze-gastuetan dagokiona, obra-ziurtagiriak aurkeztu ondoren.

la Administración General del Estado, la Administración General de la CAPV y el Administrador de Infraestructuras Ferroviarias para la construcción de la Nueva Red ferroviaria del País Vasco, la financiación de los gastos de ejecución de las obras de plataforma que correspondan a la Comunidad Autónoma del País Vasco, se hace efectiva mediante minoraciones en el cupo, previa presentación de las correspondientes certificaciones de obra.

- Financiación de las obras de construcción de la Variante Sur ferroviaria de Bilbao: En aplicación de la cláusula séptima del convenio de colaboración suscrito el 12 de julio de 2017 entre la Administración General del Estado, la Administración General de la CAPV y el Administrador de Infraestructuras Ferroviarias para la construcción de la Variante Sur ferroviaria de Bilbao, la financiación de los gastos de ejecución de las obras que correspondan a la Comunidad Autónoma del País Vasco, se hace efectiva mediante minoraciones en el cupo, previa presentación de las correspondientes certificaciones de obra.

