

## **VIII. Kapituluia**

### **EAEko Toki Ogasunak**

#### Capítulo VIII

#### Haciendas Locales en el País Vasco

##### **1. SARRERA**

2019. urtean, nahitaezko ordainarazpeneko zergei eragiten dieten onartutako aldaketak, teknikoak edo balore eguneratzekoak direnak kontuan hartu barik, jarraian jasotzen dira.

Ondasun Higiezinaren gaineko Zergan, Bizkaiak zerga hori eta Higiezinaren Katastroa erregulatzeko arauak onartu zituen 2016an; eta, horren ondorioz, konfigurazio berria egin eta gutxienezko karga-tasak zehaztu ziren hiri-eta landa-izaerako ondasunetarako, aurrekoak baino askoz txikiagoak, katastroko balioen iguera konpentsatzeko.

##### **1. INTRODUCCIÓN**

En el año 2019, las modificaciones aprobadas que afectan a los impuestos locales de exacción obligatoria, sin tener en cuenta aquellas de carácter técnico o de actualización de valores, se recogen a continuación.

En el Impuesto sobre Bienes Inmuebles, Bizkaia aprobó en 2016 las normas reguladoras de dicho impuesto y del Catastro Inmobiliario; ello implicó una nueva configuración y determinación de los tipos mínimos de gravamen para los bienes de naturaleza urbana y rústica mucho más reducidos que los anteriores, para compensar

2016an ondasun-kategoria berri bat sartu zen hiri-ondasunen eta landa-ondasunen kategoriarekin batera, ezaugarri bereziko ondasun higiezinenez osatua, eta 2019an, Bizkaiak ezarri zituen ondasun-kategoria berriari aplikatu beharreko karga-tasa espezifikoak.

Azpimarratu behar da katastroko balioei aplikatzen zizkieten zerga-tasak desberdinak direla hiru lurralde historikoetan. Gainera, udalek karga-tasa handiagoak onartzeko aukera jasotzen da, udalek udal-autonomiaren erabileran sakontzeko bitarteko egokiak izan ditzaten.

Hiru lurraldeetan ezarritako hobarien artean, honako hauek nabarmendu behar dira:

- % 50 eta % 90 arteko hobaria, baldin eta interesdunek obrak hasi aurretik hala eskatzen badute, obra berriko nahiz haren pareko birgaikuntzako urbanizazio, eraikuntza eta higiezinaren sustapeneko enpresen jardueraren xede diren higieziinei, ibilgetuaren ondasunen artean ez badaude.
- % 50erainoko hobaria babes publikoko etxebizitzentzat eta Euskal Autonomia Erkidegoko araudiaren arabera horien parekoak direnentzat.
- % 50 arteko hobari bat aplikatu ahal izatea eguzki energiaren aprobetxamendu termiko edo elektrikorako sistemak ezarrita ditzuten higiezinaren alde.

Azkenik, nabarmendu behar da udalei eskumena ematen zaiela etxebizitza hutsen gainean %50erainoko errekaru bat ezartzeko

el aumento de los valores catastrales.

Tras la introducción en 2016 de una nueva categoría de bienes junto a la de los bienes de naturaleza urbana y la de los de naturaleza rústica, constituida por los bienes inmuebles de características especiales, en 2019, Bizkaia estableció los tipos de gravamen específicos aplicables a la nueva categoría de bienes.

Hay que señalar que los tipos impositivos que se aplican sobre los valores catastrales son diferentes en los tres territorios históricos. Además, se recoge la posibilidad de que los ayuntamientos aprueben tipos de gravamen superiores, con la finalidad de dotar a los mismos de los medios adecuados para profundizar en el ejercicio de la autonomía municipal.

Entre las bonificaciones establecidas en los tres territorios caben destacar:

- bonificación entre el 50% y el 90%, siempre que así se solicite por los interesados antes del inicio de las obras, a los inmuebles que constituyan el objeto de la actividad de las empresas de urbanización, construcción y promoción inmobiliaria tanto de obra nueva como de rehabilitación equiparable a ésta, y no figuren entre los bienes de su inmovilizado.
- bonificación de hasta el 50% a las viviendas de protección pública y a las que resulten equiparables a éstas conforme a la normativa de la Comunidad Autónoma del País Vasco.
- bonificación que puede alcanzar el 50% de la cuota de este tributo a favor de los inmuebles en los que se hayan instalado sistemas para el aprovechamiento térmico o eléctrico de la energía proveniente del sol.

Por último, destacar que se faculta a los ayuntamientos para que puedan establecer un recargo sobre las viviendas vacías de hasta el

aukera izan dezaten Araban eta Bizkaian, Gipuzkoan %150erainokoa.

2019an, errekaruari dagokionez, hura aplikatzen salbuesten da izaera sozialeko etxebizitza publikoko planei lotuta dauden eta bizitegi erabilera duten ondasun higiezin kasuan.

Gipuzkoan, Ondasun Higiezin gaineko Zergari dagokionez, toki entitateak salbuesten da, izaera sozialeko etxebizitza publikoko politikari lotutako ondasun higiezin kasuan, zergaren subjektu pasibo izan gabe toki entitateen ondasun demanialak edo ondarezkoak kontraprestazio bidez erabiltzen dituztenei zergaren kuota likidoa jasanarazteko obligaziotik.

Jarduera Ekonomikoen gaineko Zergari dagokionez, aurreko ekitaldietan bezala, salbuespenari eutsi zaio zerga hori ordaindu behar duten zergadunen zati batentzat.

Horrela, salbuespena honako hauentzat da: milioi bat euro baino gutxiagoko eragiketarako egin dituzten subjektu pasiboak, Araban eta Gipuzkoan, bi milioi euro Bizkaian.

Udalek zergaren gutxieneko tarifetan edo ponderazio-koefizienteak emendatutako tarifetan koefiziente bakarra ezartzeko duten aukera mantendu da, haietako bakoitzari dagokion udalmugartean gauzatutako jarduketarako. 0,8 eta 2,2 balioen artean mantendu da koefiziente hori.

Gainera, udalek udal-mugarte bakoitzean lokalaren egoera fisikoa ebaluatuko duen eta kalearen kategoriaren arabera zehaztuko den indize-escala bat ezarri ahal izango dute gutxieneko kuotetan zein gehitutako kuotetan. 0,5 eta 2 balio gutxienekoen artean dago indize hori.

Trakzio Mekanikoko Ibilgailuen gaineko Zergari dagokionez, lurralde historiko bakoitzak foru-arau bidez ezartzen duen tarifa-koadroan oinarrituta eskatzen da, eta

50% en Álava y en Bizkaia, 150% en Gipuzkoa.

En 2019, con relación al recargo previsto para las viviendas vacías, se exceptiona su aplicación para los bienes inmuebles de uso residencial destinados a planes de vivienda pública de carácter social.

En Gipuzkoa, en relación con el Impuesto de Bienes Inmuebles, cuando se trate bienes inmuebles adscritos a políticas de vivienda pública de carácter social, se exceptiona la obligación por parte de las entidades locales de repercutir la cuota líquida del impuesto en quienes, no reuniendo la condición de sujetos pasivos del mismo, hagan uso mediante contraprestación de sus bienes demaniales o patrimoniales.

Con relación al Impuesto sobre Actividades Económicas, al igual que en ejercicios precedentes, se mantiene la exención para una parte de los contribuyentes sujetos a este impuesto.

Así, la exención se establece para los sujetos pasivos cuyo volumen de operaciones haya sido inferior a un millón de euros en el caso de Álava y Gipuzkoa, dos millones de euros en Bizkaia.

Subsiste la posibilidad para los Ayuntamientos de establecer, sobre las cuotas mínimas de las tarifas del impuesto o sobre las incrementadas por el coeficiente de ponderación, un coeficiente único para todas las actividades ejercidas en sus respectivos términos municipales. Este coeficiente se mantiene entre los valores de 0,8 y 2,2.

Además, los Ayuntamientos podrán establecer, sobre las cuotas mínimas o las incrementadas, una escala de índices que pondere la situación física del local dentro de cada término municipal según la categoría de la calle. Este índice se mueve entre los valores mínimos del 0,5 y máximo del 2.

En cuanto al Impuesto sobre los Vehículos de Tracción Mecánica, éste se exige con base al cuadro de tarifas que establece cada territorio histórico por norma foral, y que los

udalek, gehienez 3 izango den koefizientea aplikatuz, zerga kuoten proportzionaltasuna onartu ahal izango dute, zergaldiaren denborari dagokionez.

Udal bakoitzak hobariak eman ahal izango ditu, ibilgailuak kontsumitzen duen erregai motaren, motorraren ezaugarrien eta antzinasunaren arabera. Era berean, familia ugarietako hobariak ezarri ahal izango dituzte.

2019an, Araban eta Gipuzkoan zerga aldatu egiten da. Aldaketaren helburua da ibilgailu historikoei aplikagarri zaien hobaria doi tze a Ibilgailuen Ikuskapen Teknikoari buruzko urriaren 23ko 920/2017 Errege Dekretuan jasotako an tzi natasun baldin tza ra. Izan ere, aipatutako errege dekretuan ibilgailu historikotzat hartzeko ezartzen den baldintza da gutxienez hogeita hamar urte lehenago fabrikatua izan behar duela lehen aldiz. Orobat, udalek ibilgailu elektrikoetarako onartu dezaketen hobariari dagokionez, ezartzen da haren aplikazioa ez dela murriztuta egongo udalerritik 100 milia bitarteko distantzian ibilgailu elektrikoen fabrikatzaileak hiru baino gehiago diren kasuetan.

## **2. EAE-KO TOKI-OGASUNEN FINANTZAKETA**

### **2.a. Sarrera. EAEko Toki Ogasunen baliabideak**

Txosten honen I. kapituluan Euskal Autonomia Erkidegoak dituen zerga-eskumenak zehaztu dira, baita zerga-sistema osatzen duen zerga bakoitzaren lotura-puntuak ere, Toki Ogasunen esparrua osatzen dutenak bereziki. Hala ere, EAEko udalerrien finantza-sistema aztertzea komeni da, lurralde erkidean indarrean dagoen sistemarekin lotu behar delako. Era horretara osatuko da txosten honek Euskal Ogasunari buruz eman nahi duen ikuspegi orokorra.

Ayuntamientos podrán incrementar mediante la aplicación de un coeficiente que no podrá ser superior a 3, admitiéndose, por otra parte, la proporcionalidad de las cuotas tributarias, en relación al tiempo del periodo impositivo.

Las cuotas resultantes podrán ser bonificadas por cada ayuntamiento en función de la clase de carburante que consume el vehículo, de las características del motor y de la antigüedad del mismo. Asimismo, podrán establecer bonificaciones para familias numerosas.

En 2019, en Álava y Gipuzkoa se modifica el impuesto, al objeto de ajustar la bonificación, aplicable a los vehículos históricos, al requisito de antigüedad recogido en el Real Decreto 920/2017, de 23 de octubre, de Inspección Técnica de Vehículo, que establece como requisito de antigüedad para la consideración de vehículo histórico el que haya sido fabricado por primera vez con una anterioridad de treinta años, como mínimo. Así mismo, con relación a la bonificación que pueden aprobar los ayuntamientos aplicable a los vehículos eléctricos, se elimina la restricción de su aplicación para los casos en que existan más de tres fabricantes de vehículos eléctricos a menos de 100 millas del municipio.

## **2. LA FINANCIACIÓN DE LAS HACIENDAS LOCALES EN EL PAÍS VASCO**

### **2.a. Introducción. Los recursos de las haciendas locales en el País Vasco**

En el Capítulo I de este Informe se detallan las competencias del País Vasco en materia tributaria y los puntos de conexión existentes en cada uno de los tributos que configuran el sistema tributario y, en particular, los que integran el área de las Haciendas Locales. No obstante, es interesante analizar el sistema de financiación de los Municipios del País Vasco, relacionándolo con el sistema vigente en Territorio Común y completando la visión de conjunto que este Informe pretende ofrecer sobre la Hacienda Vasca.

Toki-sektore publikoko finantzen jarduna arautzeko orduan erabiltzen den arau-esparruan Foru Arau hauexek dira oinarri, denak ere, toki-administrazioetako ogasunak arautzekoak: Arabako 41/1989 Foru Araua, Bizkaiko 9/2005 Foru Araua eta Gipuzkoako 11/1989 Foru Araua. Aipatutako arau horiek autonomia-printzipio eraginkorrak egiteko eta udal-finantzen burujabetasuna lortzeko finantza-sistema bideratzen dute. Ondorioz, toki-sektoreek finantza-tutoretza txikiagoa behar dute gaur egun. Hori bera gertatu da lurralde erkidean ere.

Ekonomia Itunean, 2002koan, 48. artikulua (lehen 45. artikulua zen) hauxe dio: "Toki-erakundearen eremuan Estatuak une bakoitzean egikaritzen dituen finantza-tutoretzako ahalmenak foru-aldundiei dagozkio; horrek ez du esan nahi, inola ere, EAEko toki-erakundearen autonomia araubide erkidea duten toki-erakundeena baino txikiagoa izango denik".

Beraz, baterako erantzukizun-sistema ezarri da. Horren bidez, toki-korporazioek beren finantza-baliabideak lortzeko eta erabiltzeko prozesuan parte har dezakete. Era berean, baliabide horien kopurua erabaki eta hura gastatzeko era antolatu dezakete, nahi erara.

Toki-ogasunei buruzko foru-arauek tokiko baliabide-sistema ezarri dute. Sistema horrek baliabide-iturri hauek ditu oinarrian:

- Zerga-alorrekoak ez diren baliabideak edo zuzenbide pribatukoak. Toki-erakundeek kredituak eskura ditzakete, inbertsiokoak ez diren gastuak finantzatzeko; esaterako, aurrekontuen likidazioetan izandako defizitak estaltzeko, eta, premiazko eta urgentziazko arrazoiak gertatzen badira, gastu arruntei aurre egiteko. Aurrekontu-aldaketako espedienteen bidez eskura ditzakete kreditu horiek. Halaber, diruzaintzako eragiketak egin ditzakete, ekitaldiaren amaierako dataz haragoko epemugaz. Horrez gain, beste diru-sarrera batzuk lor ditzakete, bai ondarezko edo zuzenbide pribatuko eragiketak eginez, bai

El marco normativo de la actividad financiera del sector público local reside en la Norma Foral 41/1989 de Álava, la Norma Foral 9/2005 de Bizkaia y la Norma Foral 11/1989 de Gipuzkoa, reguladoras de las Haciendas Locales. Estas normas ordenan un sistema financiero encaminado a la efectiva realización de los principios de autonomía y suficiencia financiera municipal, lo que ha supuesto en la práctica una disminución de la tutela financiera sobre el sector local. Disminución que también se ha producido en el ámbito del territorio común.

En el artículo 48 del Concierto 2002 (antes artículo 45) se establece que "las facultades de tutela financiera que en cada momento desempeña el Estado en materia de imposición y ordenación de los tributos y precios públicos de las Entidades Locales corresponderán a las respectivas Diputaciones Forales, sin que ello pueda significar en modo alguno, un nivel de autonomía de las Entidades locales vascas inferior al que tengan las de régimen común".

Se ha establecido, por tanto, un sistema de corresponsabilidad, que permite a las Corporaciones Locales participar en el proceso de obtención y empleo de sus recursos financieros, y en la determinación de su volumen y en la libre organización de su gasto.

Las Normas Forales de Haciendas Locales establecen un sistema de recursos locales basado en tres fuentes de recursos diferentes:

- Recursos no tributarios o de derecho privado. Las Entidades Locales pueden acceder al crédito para los supuestos distintos a la financiación de los gastos de inversión, cuales son la cobertura del déficit en la liquidación de sus presupuestos y la financiación en casos extremos, por razones de necesidad y urgencia, de gastos corrientes por la vía de los expedientes de modificación presupuestaria. Pueden concertar operaciones de tesorería con vencimiento posterior a la fecha de cierre de un ejercicio. Además, podrán obtener otros ingresos procedentes de su patrimonio o de derecho privado, así como

haien eskumenpeko isunetatik eta zehapenetatik dirua eskuratuz.

- Zerga-baliabideak. Zerga, tasak eta zerga bereziak ezberdinak direla kontuan hartu eta aldaketarik garrantzitsuenak atal honetan gertatu direla esan behar da. Horrek udalerrriak tokiko finantza-sisteman parte hartzera eta horretaz arduratzera bultzatu ditu.

Hamar zerga zeuden lehen, orain berriz, bost. Horietako bi, hots, Eraikuntza, Instalazio eta Obren gaineko Zerga eta Hiri-lurren Balio gehikuntzearen gaineko udal-zerga aukerazkoak dira Udalarentzat. Ondasun Higiezinaren gaineko Zergak, Ekonomia-jardueren gaineko Zergak eta Trakzio Mekanikoko Ibilgailuen gainekoak, berriz, derrigorrezkoak dira; ez dute zerga ezartzeko erabakirik behar, zerga-elementuren bat aldatu nahi ez badute behintzat. Beste kontzeptu bat ere sortu da: prezio publikoa. Tokiko finantza-araubidea dinamizatzea eta hari errealitate ekonomikora egokitzeko ahalmena ematea da kontzeptu horren helburua.

- Zerga itunduetan, itundu gabekoetan eta beste diru-sarrera publikoetan parte hartzea. Toki-erakundearen finantza-kaudimena bermatzen duen mekanismo automatikoa da. Kaudimen hori konstituzio-zuzenbideak eman dio. Osaera materialari dagokionez esan behar da bilketa likidoaren ehuneko bat dela.

## 2.b. Arau orokorrak

EAEko tokiko finantza-sistemaren ildo nagusiak azaroaren 25eko 27/1983 Legean daude jasota, lege hori baita Autonomia Erkidego Osorako Erakundearen eta bertako lurralde historikoetako Foru Erakundearen arteko Harremani buruzkoan (LHL).

de las multas y sanciones en el ámbito de sus competencias.

- Recursos tributarios. En este apartado, partiendo de la distinción entre impuestos, tasas y contribuciones especiales, es donde se han producido los cambios más importantes, favoreciendo la participación y compromiso de los Municipios en el sistema financiero local.

De los diez impuestos existentes se ha pasado a cinco, teniendo dos de ellos, el Impuesto sobre Construcciones, Instalaciones y Obras y el Impuesto Municipal sobre el Incremento de Valor de los Terrenos de Naturaleza Urbana, carácter potestativo para el Municipio. Mientras los Impuestos sobre Bienes Inmuebles, sobre Actividades Económicas y sobre Vehículos de Tracción Mecánica son de exacción obligatoria y no necesitan acuerdo de imposición, salvo que deseen modificar alguno de los elementos del Impuesto. Se ha instrumentado también un nuevo concepto, el precio público, con el fin de dotar al régimen financiero local de un mayor dinamismo y capacidad de adaptación a la realidad económica.

- Participación en los tributos concertados, no concertados y demás ingresos públicos. Se configura como un mecanismo automático que garantiza la suficiencia financiera de las Entidades Locales, derivada de su consideración como derecho constitucional. Materialmente está constituida por un porcentaje sobre la recaudación líquida.

## 2.b. Normativa general

Las líneas generales del sistema de financiación local en el País Vasco se hallan contenidas en la Ley 27/1983, de 25 de noviembre, de Relaciones entre las Instituciones Comunes de la Comunidad Autónoma y los Órganos Forales de sus Territorios Históricos (LTH).

Euskadiko Toki Erakundeei buruzko apirilaren 7ko 2/2016 Legeak Euskadiko gobernuaren hiru erakunde-mailen arteko artikulazio-prozesua osatu du eta IX. tituluaren II. kapituluan EAEko udalerrien eta gainerako toki-erakundeen finantzaketa arautzen da.

Lege horretan arau orokor gisa ezartzen da finantzaketa baldintzarik gabekoa dela eta baldintzapeko finantzaketa salbuespena dela, Tokiko Autonomiaren Europako Gutunaren printzipioekin bat etorrira. (111. art.)

Zorpetzeko erregimenari eta kontabilitateari dagokionez, 2/2016 Legean ezarri legez, EAEko toki-ogasunak eta foru ogasunak eta EAEko Ogasun Nagusia egoki daitezen, udalerriek eta toki-erakundeek itundu nahi dituzten urtebete baino gehiagoko mailegu-eragiketak lurralde historikoen eragiketekin eta Euskal Autonomia Erkidegoaren zorpetze-politikarekin koordinatu eta harmonizatuko dira Herri-Dirubideen Euskal Kontseiluan.

Horrez gain, eragiketok lurralde historikoetako foru organoek onartutako arauen bidez arautuko dira eta Euskal Autonomia Erkidegoko erakunde komunek erabilitako irizpideekin bat datozenak aplikatu behar dira aurrekontu-prozedurari eta kontabilitate publikoari dagokionez, informazio-ondoreetarako, EAEko sektore publiko osoa sendotze aldera.

Udalerriek tributu itunduetan duten esku-hartzea 117. artikuluan ezarritakoaren arabera arautuko da, alegia, toki-ogasunek parte hartu ahal izango dute Kontzertu Ekonomikoa dela-eta lurralde historikoek eskuratzen dituzten tributuen etekinetan, behin etekin horietatik kendu ondoren bai Estatuari ordaindu beharreko kupoa, bai Autonomia Erkidegoari egin beharreko ekarpena, nola eta, baliabideen banaketarako eta foru-aldundiek Euskal Autonomia Erkidegoaren aurrekontuak finantzatzeko egin beharreko ekarpenen zehaztapenerako metodologia definitzen duen

La Ley 2/2016, de 7 de abril, de Instituciones Locales de Euskadi ha completado el proceso de articulación entre los tres niveles institucionales de gobierno de Euskadi y en el capítulo II de su título IX se regula la financiación de los municipios vascos y las demás entidades locales.

En dicha Ley se establece, como regla general, el carácter incondicionado de su financiación y el carácter excepcional de la financiación condicionada, de acuerdo con los principios de la Carta Europea de Autonomía Local. (art.111)

En cuanto al régimen de endeudamiento, presupuestario y contabilidad, la Ley 2/2016 señala que a los efectos de una plena articulación de las haciendas locales con las haciendas forales y con la Hacienda General del País Vasco, las operaciones de crédito de plazo superior a un año que deseen concertar los municipios y demás entidades locales vascas se coordinarán y armonizarán con las de los territorios históricos y con la política de endeudamiento de la Comunidad Autónoma en el seno del Consejo Vasco de Finanzas Públicas.

Además, se regularán por las normas que aprueben los órganos forales de los territorios históricos y deberán de aplicar criterios homogéneos a los utilizados por las instituciones comunes de la Comunidad Autónoma en materia de procedimiento presupuestario y contabilidad pública, con el fin de obtener, a efectos informativos, la consolidación de todo el sector público vasco.

La participación de los municipios en los tributos concertados se regula en el artículo 117 estableciendo que las haciendas locales participarán en el rendimiento de los tributos que los territorios históricos obtengan en virtud del Concerto Económico, una vez descontado el cupo a satisfacer al Estado y las aportaciones a la Comunidad Autónoma en los términos previstos en la ley reguladora de la metodología de distribución de recursos y determinación de las aportaciones de las diputaciones forales a la financiación de los presupuestos de la Comunidad Autónoma de



legean, une bakoitzean indarrean dagoen bertsioan, aipatzen den eran.

Halaber, 117.2 artikuluan ezarri bezala, toki-ogasunek itundutako tributuen etekinean duten parte hartzeari buruzkoa da, eta agindu hori errepikatu egiten da bertan: Udalei ordenamendu juridikoak aurreikusten dizkieten eskumenen eta zerbitzuen arabera egokia den baliabide-maila bermatu behar zaie. Baliabide-maila hori, inola ere, ez da izango araubide komuneko legeria aplikatzeagatik legokiekeena baino apalagoa.

118. artikuluan ezarri legetxe, lurralde historiko bakoitzean haien baitako toki-erakundeek zenbateko parte hartzea izango duten zehaztea lurralde historiko horietako foru-organoen eskumena da. Herri-Dirubideen Euskal Kontseiluak akordioaren bidez ezarriko du udalerriek tribututik itunduetan izan behar duten esku-hartze gutxienekoa.

Apirilaren 7ko 2/2016 Legearen bigarren xedapen iragankorraren arabera, baliabideen banaketarako eta Euskal Autonomia Erkidegoaren aurrekontuak finantzatzeko foru aldundien ekarpenak zehazteko metodologiaren indarreko Legearen xedapenei eutsiko zaie, eskumen propioak eta EAEko erakunde-mailen finantzaketa orokorrean aztertu arte, EAEko administrazioaren gastu publikoaren banaketa egokia bermatzeko, lehen xedapen iragankorrean xedatu bezala.

Alde horretatik, martxoaren 23ko 2/2007 Legeak indarrean jarraitzen du, Euskal Autonomia Erkidegoaren aurrekontuak finantzatzeko foru-aldundiek 2007-2011 aldian egingo dituzten ekarpenak zehazterakoan erabiliko den metodologia onartu zenak. Lege horrek, hain zuzen ere, honako hau ezartzen du laugarren Xedapen Gehigarriaren 1. paragrafoan: "Lurralde historikoetako foru-erakundeak, Ekonomia Itunean eta azaroaren 25eko 27/1983 Legean onartuta dituzten eskumenak ere baztertu gabe, arrisku partekatuen irizpidez

Euskadi vigente en cada momento.

Además, el apartado 2 del artículo 117 establece que deberá garantizarse para el conjunto de los municipios un nivel de recursos de conformidad con las competencias y servicios de su titularidad previstos en el ordenamiento jurídico, que en ningún caso será inferior al que les correspondería por aplicación de la legislación de régimen común.

El artículo 118 señala que la determinación de la participación que en cada territorio histórico corresponde a cada una de sus entidades locales es competencia de los órganos forales de dicho territorio histórico. El Consejo Vasco de Finanzas Públicas establecerá, mediante acuerdo, un nivel mínimo de participación municipal en los tributos concertados.

Según la Disposición Transitoria segunda de la Ley 2/2016, de 7 de abril se mantendrán en vigor las disposiciones de la actual Ley de Metodología de Distribución de Recursos y de Determinación de las Aportaciones de las Diputaciones Forales a la Financiación de los Presupuestos de la Comunidad Autónoma del País Vasco, hasta la realización del análisis general de las competencias propias y de la financiación de los distintos niveles institucionales de la Comunidad Autónoma de País Vasco para asegurar una distribución adecuada del gasto público en la Administración vasca previsto en la disposición transitoria primera.

En este sentido, sigue en vigor la Ley 2/2007, de 23 de marzo, por la que se aprueba la metodología de determinación de las Aportaciones de las Diputaciones Forales a la financiación de los Presupuestos de la Comunidad Autónoma del País Vasco aplicable al período 2007-2011. Esta ley establece en el apartado 1 de la Disposición Adicional cuarta que los Órganos Forales de los Territorios Históricos, y sin perjuicio de sus facultades reconocidas en el Concierto Económico y la Ley 27/1983, de 25 de noviembre, utilizarán el criterio de riesgo compartido al establecer



baliatuko dira lurralde historikoei dagozkien zerga itunduetan toki-erakundeen parte-hartzea urtero ezartzeko garaian”.

Horrez gain, Dirubideen Euskal Kontseiluak, Laugarren Xedapen Gehigarriko 2. paragrafoan, gomendioa egiten die lurralde historikoetako foru-organoei, ondoren zehaztuko den adierazpenaren emaitzaren % 54,70 erabil dezaten, gutxienez, beren menpeko toki-erakundeentzat; hona hemen adierazpena:

### **RD<sub>i</sub> – DF<sub>i</sub>**

hor:

RD<sub>i</sub> lurralde historikoaren baliabide erabilgarriak dira, honela zehaztuta:

$$RD_i = (R_i - D_i - P_i - AG_i - T_i \pm FG_i)$$

Azpi-indizeak i: Lurralde Historikoa.

R<sub>i</sub>: Ekonomia Itunaren kudeaketatik sortu eta banaketa-gai diren diru-sarrerak dira:

- Zerga itunduak direla-eta egindako diru-bilketa.
- Zerga itunduak direla-eta sortutako interes likidoak.

D<sub>i</sub>: Kupoaren metodologiatik sortutako egokitzapenak dira:

- Estatuari ordaintzeko kupo likidoa.
- Kupoaren metodologiaren konpentsazioak.
- Ertzaintza handitzea.
- Euskadiri eskumen berri batzuk eskualdatzea.

P<sub>i</sub>: Kenkari bereziak.

AG<sub>i</sub>: Erakunde erkideentzako ekarpen orokorra.

anualmente la participación de los Entes Locales en los ingresos concertados correspondientes a los Territorios Históricos.

Además, el Consejo Vasco de Finanzas, apartado 2 de la Disposición Adicional Cuarta, recomienda a los Órganos Forales que destinen a los Entes Locales de ellos dependientes, en concepto de participación en la recaudación por tributos concertados, como mínimo el 54,70% del resultado de la siguiente expresión:

### **RD<sub>i</sub> – DF<sub>i</sub>**

siendo:

RD<sub>i</sub> los recursos disponibles del territorio histórico, definidos por:

$$RD_i = (R_i - D_i - P_i - AG_i - T_i \pm FG_i)$$

Subíndice i: Territorio Histórico.

R<sub>i</sub>: son los ingresos derivados de la gestión del Concierto Económico sujetos a reparto:

- Recaudación por tributos concertados.
- Intereses líquidos por razón de tributos concertados.

D<sub>i</sub>: son los ajustes procedentes de la metodología del Cupo:

- Cupo líquido al Estado.
- Compensaciones de la metodología de Cupo.
- Ampliaciones de la Policía Autónoma.
- Traspaso de nuevas competencias al País Vasco.

P<sub>i</sub>: Deducciones especiales.

AG<sub>i</sub>: Aportación General a las instituciones comunes.

T<sub>i</sub>: erakunde erkideek foru-organoei egin eta metodologia honetako 10. artikuluan aipatutako eskualdaketa berrien balioespena.

FG<sub>i</sub>: Egokitzapenerako Funts Orokor garbia.

DF<sub>i</sub>: Ondorengo kenkarien batuketa:

- Gizarte Segurantzako erakunde kudeatzaileei lotutako eskualdaketak finantzatzeko kenkaria, eskumen hori baliatzea foru-erakundeei dagokienean.
- Joan zen 1997-2001 bosturtekoan foru-organoei eskualdatutako eskumenak finantzatzeko kenkaria.
- BEZarekin ordezkatu diren diru-sarreren konpentsazioko kenkaria.
- Kenkari horiek ekitaldi bakoitzerako eguneratuko dira eguneratzeko indizea aplikatuta:  $RD^t_i/RD^0_i$ . Hor,  $RD^t_i$  t ekitaldian i lurraldeko baliabide erabilgarriak dira, eta  $RD^0_i$  2007 oinarriko urtean.

## 2.c. Lurralde historiko bakoitzeko toki-finantzaketa

### 2.c.1. Arabako Lurralde Historikoa

Abenduaren 28ko Diputatuen kontseiluaren 71/2018 Foru Dekretuak, 2019rako 2018ko Arabako Lurralde Historikoko aurrekontuak luzatzea onartu zuen. Luzatutako aurrekontuari araubide juridiko hau aplikatu behar zaio: abenduaren 18ko 53/1992 Foru Arauak, Ekonomia eta Aurrekontu Araubideari buruzkoak, 87. artikuluan jasotzen duena, Arabako Lurralde Historikoaren abenduaren 22ko 21/2017 Foru Arauak 2018ko ekitaldirako aurrekontua gauzatzeari buruz ezarritakoarekin osatua.

Indarrean dagoen araudiari eta aurreikusitako diru-sarrerei jarraiki, toki-erakundeen finantzaketarako foru-funtsa, TEFFF, 229.972 mila eurokoa da. Udalek itundu gabeko zergetan duten partaidetza nola ordaindu

T<sub>i</sub>: valoración de los nuevos traspasos desde las instituciones comunes a los órganos forales a los que se refiere el artículo 10 de la presente metodología.

FG<sub>i</sub>: Fondo General de Ajuste neto.

DF<sub>i</sub>: Suma de las siguientes deducciones:

- Deducción para financiar los traspasos asociados a las entidades gestoras de la Seguridad Social, cuando el ejercicio de la competencia corresponde a las instituciones forales.
- Deducción para financiar los traspasos de competencias a los órganos forales efectuados en el quinquenio 1997-2001.
- Deducción por la compensación por ingresos sustituidos por el IVA.
- Estas deducciones se actualizarán para cada ejercicio por aplicación del siguiente índice de actualización:  $RD^t_i/RD^0_i$ . Donde,  $RD^t_i$  son los recursos disponibles del territorio i en el ejercicio t, y  $RD^0_i$  en el año base 2007.

## 2.c. Financiación local en cada Territorio Histórico

### 2.c.1. Territorio Histórico de Álava

El Decreto Foral 71/2018 del Consejo de Diputados de 28 de diciembre, aprueba la prórroga para 2019 de los Presupuestos del Territorio Histórico de Álava para el ejercicio 2018. El régimen jurídico aplicable al Presupuesto prorrogado es el contenido en el artículo 87 de la Norma Foral 53/1992, de 18 de diciembre de Régimen Económico y Presupuestario, completado con lo establecido en la Norma Foral 21/2017, de 22 de diciembre, de Ejecución del Presupuesto del Territorio Histórico de Álava para el año 2018.

El Fondo Foral de Financiación para las Entidades Locales, FOFEL, se fija en 229.972 miles de euros, conforme a la normativa vigente y los ingresos previstos. El abono de las participaciones municipales en los tributos

zehazteko orduan (2002ko Ekonomia Itunaren 51. artikulua), Estatuko Administrazioak ezarri zituen kopuru eta epe berberak finkatu dira. Indarreko araudiaren eta aurreikusitako diru-sarreraren arabera, Obra eta Zerbitzuen Foru Planak 15.202 mila euroko aurrekontua du.

Ekainaren 30eko 19/1997 Foru Arauak arautzen du itundutako diru-sarreran tokierakundeek (koadrilak, udalak eta kontzejuak) zein eratako partaidetza duten. Foru-arau horren III. tituluan zehazten da tokierakundeek finantzaketarako foru-funtsaren zenbatekoa nola banandu behar den urtero. Ekitaldi bakoitzerako funts-hornidura lurralde historikoaren baliabide erabilgarrien % 52,3 izan behar da, gutxienez (% 52,8, 2018ko urtarrilaren 1etik aurrera, azaroaren 26ko 19/2017 Foru Arauaren arabera; foru-arau horrek 19/1997 Foru Araua aldatu zuen). Tokierakundeek funts horretatik jasotzen dituzten ekarpenak aurrekontuko zenbatekoaren kargura egiten dira. Kopuru horiek beren ogasunen baliabide arruntak dira, erabilera librekoak eta baldintzarik gabekoak, tokiaraubideko araudiaren arabera tokierakundeek eskaini beharreko zerbitzu guztiei eutsi ahal izateko, kuadrillei eskualdatutako edo bideratutako zerbitzuak emateko jasotako zenbatekoen kasuan izan ezik, hau da, arauan bertan aipatutako kasuetan.

Lau partaidetza-mota hauek daude:

- a) Zerbitzuak eskaintzeagatik ematen zaien partaidetza, baldin eta zerbitzu horiek Arabako Foru Aldunditik Arabako tokierakundeetara pasatakoak badira.
- b) Koadrila bakoitzari ematen zaion partaidetza-kopuru finkoa, 67.613,86 eurokoa, eta gastu konkretuetarako koadrilei emandako beste diru-hornidura batzuk.
- c) Kontzejuen, udalen eta koadrilen oinarritzko partaidetza: aurreko bi partaidetzak kenduta daudela, TEFFEn % 27. Biztanleria-gune bakoitzak ematen dituen oinarritzko toki-zerbitzu publikoen arabera kalkulatu da.

no concertados (artículo 51 del Concierto Económico de 2002) se ordena por los mismos importes y periodicidad con que se libra por parte de la Administración del Estado. El Plan Foral de Obras y Servicios se presupuesta en 15.202 miles de euros, de acuerdo con la normativa vigente y los ingresos previstos.

La Norma Foral 19/1997, de 30 de junio, recoge la participación de las Entidades Locales (Cuadrillas, Ayuntamientos y Concejos) en la imposición concertada. Su Título III está dedicado a la distribución anual del importe de la dotación del Fondo Foral de Financiación de las Entidades Locales, dotado para cada ejercicio con, al menos, el 52,3% de los recursos disponibles del Territorio Histórico (52,8% a partir del 1 de enero de 2018 de acuerdo con la Norma Foral 19/2017, de 26 de noviembre, de modificación de la Norma Foral 19/1997). Las aportaciones que reciben del Fondo las Entidades Locales, con cargo a la cantidad presupuestada, constituyen un recurso ordinario de sus respectivas Haciendas, de libre disposición y no condicionado para el sostenimiento de todos los servicios que deben prestar conforme a la legislación de régimen local salvo las cantidades percibidas para la prestación de servicios traspasados o las destinadas a las Cuadrillas en los casos señalados en la propia Norma.

Se distinguen cuatro tipos de participaciones:

- a) Participación por la prestación de servicios que, en su caso, se traspasen desde la Diputación Foral de Álava a las Entidades Locales alavesas.
- b) Participación fija de 67.613,86 euros a cada Cuadrilla y otras dotaciones a las Cuadrillas, afectadas a la financiación de gastos concretos.
- c) Participación básica de Concejos, Ayuntamientos y Cuadrillas: 27% del FOFEL una vez deducidas las dos participaciones anteriores. Se calcula en función de la prestación de los servicios públicos locales básicos de cada núcleo

Honela banatzen da zerbitzu bakoitzari esleitutako zenbatekoa: gune bakoitzaren biztanle-indizeari erreparatuta, eta, zerbitzu-eremuaren sakabanatze-indizeari begiratuta. Halaber, kontuan hartzen dira derrigorrezko hezkuntza indizea eta osasun-zerbitzuen hartzailerik potentzialen kopurua. Zerbitzu bakoitzari dagokion zenbatekoa zehaztu ondoren, zerbitzua emango duen toki-erakundeari ematen zaio.

d) Udalek partaidetza osagarria izango dute bakoitzak bere populazio tamainaren arabera eman beharreko udal-zerbitzuen garrantzia aintzakotzat hartuta: aurreko a) eta b) partaidetzak kenduta daudela, TEFFEn % 73. Abenduaren 20ko 17/2011 Foru Arauak, hamargarren xedapen gehigarrian, xedapen iragankor berri bat gehitzen dio ekainaren 30eko 19/1997 Foru Arauari. Xedapen horretan, bederatzigarren xedapen gehigarriko 2 b) idatz-zatian aipatzen den 10 urteko epean, partaidetza osagarriaren kargura udal bakoitzari dagokion esleipena arautzen da, modu honetan:

1) 21.035,42 euro finko udal bakoitzari.

2) Gainerakoa:

- o % 59, udalerri bakoitzaren zuzenbidezko biztanle-kopuruaren arabera.
- o % 5, udalerri bakoitzaren per capita ahalegin fiskalaren arabera, zuzenbidezko biztanleriaz haztatuta.
- o % 12,25 banatuko da, zuzenbidezko biztanleei erreparatuta, 1.000 biztanletik gorako udalen artean.

de población. La cantidad resultante se distribuye fundamentalmente en función del índice de población y del índice de dispersión de cada núcleo en que se presta el servicio. También se utilizan el índice de escolaridad obligatoria y la población potencialmente receptora de los servicios sanitarios. Determinada la cantidad correspondiente a cada servicio, se destina a la Entidad Local que efectivamente preste el servicio de que se trate.

d) Participación complementaria de los Ayuntamientos en función de los servicios de carácter municipal que deben prestar según su tamaño poblacional: 73% del FOFEL una vez deducidas las participaciones a) y b) anteriores. La Norma Foral 17/2011, de 20 de diciembre, en su Disposición Adicional décima añade una nueva Disposición Transitoria, la cuarta, a la Norma Foral 19/1997, de 30 de junio, donde se regula, durante el periodo de 10 años al que se refiere el apartado 2 b) de su Disposición Adicional novena, la asignación correspondiente a cada ayuntamiento con cargo a la participación complementaria de la siguiente manera:

1) 21.035,42 euros fijos a cada Ayuntamiento.

2) El resto:

- o 59% en proporción a la población de derecho de cada Municipio.
- o 5% según esfuerzo fiscal per cápita de cada Municipio, ponderado por su población de derecho.
- o 12,25% entre Ayuntamientos de más de 1.000 habitantes, según su población de derecho.

- % 9,5 banatuko da, zuzenbidezko biztanleei erreparatuta, 5.000 biztanletik gorako udalen artean.
- % 9,25 banatuko da, zuzenbidezko biztanleei erreparatuta, 15.000 biztanletik gorako udalen artean.
- % 3ko partaidetza izango dute 50.000 biztanletik gorako udalek.
- % 2 Arabako Foru Aldundiari konpentsatuko zaio 2011ko abenduaren 31 Toki Erakundeen Partaidetza Egonkartzeko Funtseko (TEPEF) saldoagatik
- 9,5% entre Ayuntamientos de más de 5.000 habitantes, en proporción a su población de derecho.
- 9,25% entre Ayuntamientos de 15.000 o más habitantes, según su población de derecho.
- 3% a los Ayuntamientos de más de 50.000 habitantes.
- 2% a la compensación a la Diputación Foral de Álava por el saldo del Fondo de Estabilización de Participación de las Entidades Locales (FEPEL) a 31 de diciembre de 2011.

Udal eta koadrila bakoitzari hiru hilean behin ematen zaie dagokien zenbatekoa, urte bakoitzeko urtarrileko, apirileko, uztailleko eta urriko azken egunean; zenbatekoa berdina izango da guztietan. Kontzejuari zenbatekoa sei hilean behin ematea onartu da, urte bakoitzeko urtarrileko eta uztailleko azken egun balioudunean; zenbatekoa berdina izango da guztietan. Toki-erakundeek diru-aurrerapenak eska diezazkiekete foru-aldundiei. Diru hori Finantzaketarako Foru Funtsak toki-erakundeei ematen dien partaidetzari esker eskuratzeko dituzten baliabideetatik lor dezakete. Aipatu aurrerakinak ezarrita duten mugaeguna iristerako ordaindu beharko dira, eta, gehienez ere, dirua eman eta hurrengo hiruhilekoan erregularizatuko dira.

Maiatzaren 31ko 7/2009 Foru Arauak ekainaren 30eko 19/1997 Foru Arauaren IV. tituluko 16. artikulua aldatzen du, eta arau horren 16 bis artikuluan toki-erakundeen alde edo aurka ondorioztatzen diren esleipenen egiazko esleipena erregularizatzen du, Toki Erakundeak Finantzatzeko Foru Funtsean Toki Erakundeen Partaidetza Egonkartzeko Funtsaren bitartez.

Abenduaren 20ko 17/2011 Foru Arauak, hamargarren xedapen gehigarriaren lehenengo paragrafoan, 19/1997 Foru Arauaren 16.1 artikuluko bigarren paragrafoa aldatzen du. Paragrafo horretan xedatzen denaren arabera, toki-erakundeen alde edo

El importe correspondiente a cada Ayuntamiento y Cuadrilla se libra trimestralmente, a partes iguales, el último día hábil de los meses de enero, abril, julio y octubre de cada año; el abono de la asignación aprobada para cada Concejo, se librá semestralmente, a partes iguales, el último día hábil de los meses de enero y julio de cada año. Las Entidades Locales podrán solicitar anticipos de tesorería a la Diputación Foral, a cuenta de los recursos que hayan de percibir correspondientes a su participación en el Fondo Foral de Financiación para las Entidades Locales. Estos anticipos deberán ser reembolsados a su vencimiento y en todo caso quedarán regularizados con el pago a cuenta del trimestre siguiente al de su concesión.

La Norma Foral 7/2009, de 31 de mayo, modifica el artículo 16 del título IV de la Norma Foral 19/1997, de 30 de junio, regulando en el artículo 16 bis la liquidación efectiva de las asignaciones que resulten a favor o en contra de las entidades locales mediante el Fondo de Estabilización de la Participación de las entidades locales en el Fondo Foral de Financiación de las Entidades Locales.

La Norma Foral 17/2011 de 20 de diciembre en su Disposición Adicional décima apartado uno modifica el párrafo segundo del artículo 16.1 de la Norma Foral 19/1997 donde establece que las diferencias que puedan resultar a favor o en contra de las Entidades

aurka izan litezkeen aldeak hurrengo ekitaldian jaso beharko lituzketen esleipenekin erregularizatuko dira; horrez gain, Xedapen Gehigarri berri bat gehitzen du, bederatzigarrena, zeinak 16 bis artikulua ezeztatzen baitu, 2012ko urtarrilaren 1etik aurrerako ondorioekin, eta 2011ko abenduaren 31n dagoen saldoa TEPEFek Arabako Foru Aldundiari itzultzea arautzen baitu.

Obra eta Zerbitzuen Foru Plana, azken batean, lan-tresna da, Arabako Foru Aldundiak toki-erakundeekin inbertsio-planetan nola kooperatu behar duen arautzeko; 8/1993 Foru Arauak ez bezala, 19/1997 Foru Arauak ez dio plan horri inongo erreferentziarik egiten, beste Foru Arau batean dagoelako aparte araututa, diru-hornidurak ezartzeko; hau da, lurralde historikoak dituen baliabide erabilgarrien % 3,70 gutxienez. Obra eta Zerbitzuen Foru Plana azaroaren 19ko 19/2012 Foru Araua dago araututa, eta foru-arau horren bidez araututako lankidetzatresnetan ezarritako laguntzak hartu ahal izango dituzte Arabako Lurralde Historikoko kontzejuek, koadrilek udalek (Gasteizkoak izan ezik) zerbitzu-ermandadeek eta partzuergoek.

Arabako toki-erakundeek lurraldearen baliabide erabilgarrietan parte-hartzeko hirugarren tresna ekainaren 27ko 21/2013 Foru Araua, Auzo Harremanak sustatzeko ekimenetarako eta Arabako Toki Erakundeetan Obra Txikiak gauzatzeko laguntza programak arautzen dituen, da. Lehen programaren bidez 500 biztanle baino gutxiagoko kontzeju eta udaletan auzolanean egindako obra txikiak finantzatzen dira. Bestalde, bigarrenaren xedea arauan xedatutako jarduketan finantzaketa da, baldin eta euren kostua ez bada 35.000 eurotik gorakoa BEZa barne eta aldundiaren Tokiko Administrazioaren laguntzarik jaso ez bada; izan ere, koadrillek, kontzejuek eta udalek –Gasteizkoa izan ezik– eska dezakete programan parte hartzeko. Programa horiek Arabako Lurralde Historikoaren baliabide erabilgarrien % 0,50 izango dute gutxienez (21/2013 Foru Arauaren 3. art.). 2019an programa bi horietarako

Locales se regularizarán con las asignaciones que les correspondan percibir en el ejercicio siguiente y añade una nueva Disposición Adicional, la novena, que anula el artículo 16 bis, con efectos desde el 1 de enero de 2012, y regula la devolución del saldo existente a 31 de diciembre de 2011 del FEPEL a la Diputación Foral de Álava.

Al contrario de la Norma Foral 8/1993, en la Norma Foral 19/1997 no se incluye referencia alguna al Plan Foral de Obras y Servicios, instrumento regulador de la cooperación de la Diputación Foral de Álava a los planes de inversión de las Entidades Locales, que es objeto de regulación separada en otra Norma Foral, y cuya dotación se establece en, al menos, el 3,70% de los recursos disponibles del Territorio Histórico. La Norma Foral 19/2012, de 19 de noviembre, regula el Plan Foral de Obras y Servicios, pudiendo acogerse a las ayudas establecidas en los instrumentos de cooperación regulados en la Norma Foral los Concejos, Cuadrillas, Ayuntamientos, excluido el de Vitoria-Gasteiz, Hermandades de Servicios y Consorcios del Territorio Histórico de Álava.

El tercer instrumento de participación de las Entidades Locales Alavesas en los recursos disponibles del Territorio se recoge en la Norma Foral 21/2013, de 27 de junio de 2013, que regula los programas de ayudas a las Iniciativas para el Fomento de las Relaciones Vecinales y a la Ejecución de Obras Menores. El primero de ellos financia obras menores realizadas por el sistema de veredas o auzolan en concejos y ayuntamientos de menos de 500 habitantes. Por su parte, el segundo tiene por objeto la financiación de las actuaciones previstas en la Norma cuyo coste total no supere los 35.000 euros IVA incluido y que no hayan sido objeto de otras ayudas del Departamento de Administración Local de la Diputación, pudiendo acogerse al programa las Cuadrillas, los Concejos y los Ayuntamientos, excluido el de Vitoria-Gasteiz. Estos programas se dotarán con, al menos, el 0,50% de los recursos disponibles del Territorio Histórico de Álava (art. 3 Norma Foral

aurrekontua 2.178 mila euro izango da.

## 2.c.2. Bizkaiko Lurralde Historikoa

Udalerriek partaidetzak izango dituzte zerga itunduetako diru-sarreretan; eta partaidetza horiek Udalkutxa-Udalen Finantzaketarako Foru Funtsa osatuko dute. Bizkaiko Lurralde Historikoaren 2019rako aurrekontu orokorre buruzkoa da abenduaren 27ko 8/2018 Foru Araua; hor finkatuta dagoenez, 869.136 mila euroko kreditua emango zaio aipatu funtsari, honako irizpide hauen arabera banatuta:

1) Bilboko Udala finantzatzera zuzenduko den aurrekontu-kreditua 329.051 mila eurokoa izango da.

2) Ustekabeko gastuak eta Udalerrien Elkarreak finantzatzeko erabiliko diren aurrekontu-kredituak 6.519 eta 1.304 mila eurokoak dira, hurrenez hurren.

3) Bilbo kanpoan utzita, gainerako udalerrien finantzaketarako 532.263 mila euroko aurrekontu-kreditua erabiliko da. Honako hauek dira banaketa-irizpideak:

a) Udalerri bakoitzari 81.137 euro emango zaizkio.

b) Gainerakoa honako aldagai eta ehunekoen arabera banatuko da:

- Zenbatekoaren % 80 banatuko da, udalerri bakoitzeko zuzenbidezko biztanleei erreparatuz.
- % 13 banatuko da, udalerri bakoitzeko zuzenbidezko biztanleei erreparatuta, ahalegin fiskalaren arabera haztatua.
- Gainerako % 7 honako portzentaje eta aldagaien arabera banatuko da:
  - Haur-hezkuntza, lehen hezkuntza eta hezkuntza berezia aintzat hartuta, % 60, ikastetxe publikoetan dauden unitate-

21/2013). La cantidad presupuestada para estos dos programas en 2019 es de 2.178 miles de euros.

## 2.c.2. Territorio Histórico de Bizkaia

Las participaciones de los Municipios en los ingresos por tributos concertados constituyen el Fondo Foral de Financiación Municipal-Udalkutxa. En la Norma Foral 8/2018, de 27 de diciembre, de Presupuestos Generales del Territorio Histórico de Bizkaia para 2019 se fija el crédito presupuestario destinado a dicho fondo en 869.136 miles de euros, distribuido con los siguientes criterios:

1) El crédito presupuestario destinado a la financiación del ayuntamiento de Bilbao se cifra en 329.051 miles de euros.

2) Los créditos presupuestarios destinados a la financiación de imprevistos y a la Asociación de Municipios se cifran respectivamente en 6.519 y en 1.304 miles de euros.

3) El crédito presupuestario destinado a la financiación del resto de Municipios, excluido Bilbao, se cifra en 532.263 miles de euros. Los criterios de distribución son los siguientes:

a) Cada municipio percibirá una asignación de 81.137 euros.

b) El resto se distribuirá de acuerdo a las variables y porcentajes siguientes:

- El 80% en función del número de habitantes de derecho de cada municipio.
- El 13% en función del número de habitantes de derecho de cada municipio, ponderado por su esfuerzo fiscal.
- El 7% restante en función de los siguientes porcentajes y variables:
  - El 60% en función del número de unidades escolares de educación infantil, primaria y especial existentes en centros públicos.



kopuruen arabera.

- % 18, langabeziaren arabera.
  - Beste % 18, sakabanaketa-mailaren arabera.
  - Gainerako % 4a, hondartzen arabera.
- El 18% en función del paro.
  - El 18% en función de la dispersión.
  - El 4% restante en función de las playas.

Aurreko zenbakian aipatutako banaketa-irizpideak aplikatuta udalerrri bakoitzerako esleitu behar den aurrekontu-kreditutik, dagokion ordainketa egingo zaio bakoitzari, konturako ordainketa gisa; era horretara, beraz, kreditu horren hamabirena emango zaio bakoitzari hilerro. Hileko lehen hogeitun egunetan ordainduko zaie.

Ekainaren 30eko 5/2008 Foru-Araua, jarduera ekonomikoa sustatzeko zerga neurriak, Sozietateen gaineko Zerga kontabilitate arloko aldaketara egokitzeko zerga neurriak eta beste zerga neurri batzuk onartzen dituen, udalerriek Lurralde Historikoko tributu itunduetan daukaten partaidetza-portzentajea, % 56 izango dela ezarri da.

Udalerriek tributu ez itaunduetan duten parte-hartzea tributu itunduetan izandako parte-hartzearen ondoriozko ehuneko berberetan banatuko da (2019ko aurrekontuen 8/2018 Foru Arauaren 35. art.).

### **2.c.3. Gipuzkoako Lurralde Historikoa**

Gipuzkoako Lurralde Historikoaren Aurrekontu Orokorrak onartzeko eman zen abenduaren 21an 7/2018 Foru Araua; horren bitartez, Udalen Finantzaketarako Foru Funtzari (UFFF) 517.894 mila euro esleitu zaizkio 2019an, Ekonomia Itunaren baliabideetan parte hartzeko. Hori horrela egin da, UFFF arautzen duen 15/1994 Foru Arauaren 2. artikulua araututakoa betetzeko.

Abenduaren 27ko 12/2012 Foru Arauaren bidez zehaztu zen lurralde honen gutxieneko ehuneko % 58 izango zela. Hain zuzen, gutxieneko ehunekoari aipu egiten zaio martxoaren 23ko 2/2007 Legearen bidez

Con cargo al crédito presupuestario resultante para cada municipio de la aplicación de los criterios de distribución contenidos en el número anterior, se efectuará un pago a cuenta mensual a cada uno de ellos, por importe de la doceava parte de dicho crédito. El pago se efectuará en los primeros veinte días de cada mes.

En la Norma Foral 5/2008, de 30 de junio, por la que se aprueban medidas fiscales para incentivar la actividad económica, de adaptación del Impuesto sobre Sociedades a la reforma contable y otras medidas tributarias, el porcentaje de participación de los municipios en los tributos concertados del Territorio Histórico se establece en el 56%.

La distribución de la participación de los Municipios en los tributos no concertados se hará con los mismos porcentajes que resulten de la participación en los tributos concertados (art. 35 Norma Foral 8/2018, de presupuestos para 2019).

### **2.c.3. Territorio Histórico de Gipuzkoa**

La Norma Foral 7/2018, de 21 de diciembre, por la que se aprueban los Presupuestos Generales del Territorio Histórico de Gipuzkoa fija la dotación del Fondo Foral de Financiación Municipal, FFFM, para 2019 en la cantidad de 517.894 miles de euros, en concepto de participación en los recursos del Concierto Económico de acuerdo a lo previsto en el artículo 2 de la Norma Foral 15/1994, reguladora del FFFM.

El porcentaje mínimo señalado en la Disposición Adicional cuarta de la metodología de distribución de recursos y determinación de las aportaciones de las Diputaciones Forales a la financiación de los presupuestos de la

onartutako Baliabideen banaketarako eta foru-aldundiek Euskal Autonomia Erkidegoaren aurrekontuak finantzatzeko egin beharreko ekarpenak zehazteko aplikatuko den metodologiaren laugarren Xedapen Gehigarrian.

15/1994 Foru Arauak xedatutakoaren arabera, honela banatuko da Udalen Finantzaketarako Foru Funtzaren zenbateko osoa:

1. Gipuzkoako udalerrien artean banatuko da % 99,85. Hauek dira banaketa-irizpideak:

- 1.100 biztanletik beherako udalerriei % 1,2, zenbateko finko hauek emango zaizkie:

200 biztanle artekoei.....84.141,69 €

201 eta 400 artekoei.....72.121,45 €

401 eta 600 artekoei.....60.101,21 €

601 eta 1.000 artekoei....36.060,73 €

1.001 eta 1.100 artekoei.24.040,48 €

- % 90 banatzen da, udalerrien zuzenbidezko biztanleen proportzio zuzenari erreparatuta.
- % 2,15 Donostiari esleituko zaio, hiriburua den aldetik.
- % 3, Udalerri bakoitzaren errentaren alderantzizko proportzioan, zuzenbidezko biztanleen kopuruaren arabera haztatuta.
- % 3,5, udalerri bakoitzeko ahalegin fiskalaren proportzio zuzenean, zuzenbidezko biztanleen kopuruaren arabera haztatuta.

2. Funtseko zenbatekoaren gainerako % 0,15 EUDEL, Euskal Herriko Udalen Elkarte, finantzatzera bideratzen da berariaz.

Gipuzkoako Foru Aldundiak hiru hilean behin, hau da, otsailean, maiatzean, abuztuan eta azaroan emango dizkie udalerriei hasieran finkatutako zenbatekoen laurdena, gerora

Comunidad Autónoma del País Vasco aprobada por Ley 2/2007, de 23 de marzo, se fija en este territorio en un 58%. Este porcentaje fue aprobado por Norma Foral 12/2012, de 27 de diciembre.

Según lo dispuesto en la Norma Foral 15/1994, la cuantía total del Fondo Foral de Financiación Municipal se distribuirá del siguiente modo:

1. El 99,85% entre los Municipios de Gipuzkoa según los criterios siguientes:

- 1,2% entre Municipios de hasta 1.100 habitantes, con los importes fijos:

Hasta 200.....84.141,69 €

De 201 a 400.....72.121,45 €

De 401 a 600.....60.101,21 €

De 601 a 1.000.....36.060,73 €

De 1.001 a 1.100.....24.040,48 €

- 90% en proporción directa a los habitantes de derecho de los Municipios.
- 2,15% se asignará a San Sebastián, por razón de capitalidad.
- 3% en proporción inversa a la renta de cada Municipio ponderada por el número de sus habitantes de derecho.
- 3,5% en proporción directa al esfuerzo fiscal de cada Municipio ponderado por el número de sus habitantes de derecho.

2. El 0,15% restante del total de la cuantía del Fondo se destina a la financiación específica de la Asociación de Municipios Vascos, EUDEL.

Trimestralmente, en los meses de febrero, mayo, agosto y noviembre, la Diputación Foral hará efectivo el pago a favor de los Municipios de la cuarta parte de las cantidades

likidazioa egin beharko dela jakinda.

Abenduaren 23ko 9/2008 Foru Arauaren hamahirugarren Xedapen Gehigarriak 15/1994 Foru Araua aldatzen du, eta paragrafo bat gehitzen dio 6. artikuluari, eta honela idatzita geratuko da:

*"4. Salbuespen gisa, aurreko 2. apartatuan aipatutako behin betiko likidaziotik Foru Aldundiaren alde atera daitezkeen saldoak geroratu edo zatikatu daitezke, Diputatuen Kontseiluak kasu bakoitzerako erabakitzen dituen moduan eta baldintzetan".*

Ekonomia Ituneko 51. artikulua araututakoa betez, Gipuzkoako Foru Aldundiak Gipuzkoako toki-erakundearen artean banatu behar ditu itundu gabeko zergen zeharkako ekarpenetatik izan dituen diru-sarrerak.

## **2.d. Lurralde erkideko udalerrien finantzaketa**

Udalerriek Estatuaren tributuetan duten partaidetza martxoaren 5eko 2/2004 Legegintzako Errege Dekretuak onartutako Toki Ogasunen Legearen Testu Bateratuan (LTOLTB) bildutako arauen arabera zehaztuko da.

1. Udallerri bakoitzaren partaidetza dela eta Finantzaketarako Funts Osagarriari 2019an egin beharreko konturako ekarpenen kopuru osoa berariaz kontsignatutako kredituan jasoko da Toki Erakundeekiko Finantza Koordinazioko Zuzendaritza Orokorreko 942M Programaren 36. Sekzioko 21. Zerbitzuan. Udallerri horiek Tokiko Ogasunak arautzeko den martxoaren 5eko 2/2004 Legegintzako Errege Dekretuak onartutako Toki Ogasunen Legearen Testu Bateratuko 111. artikulua araututako eremu subjektibokoak izango dira.

Zenbateko hori zehazteko, 2004ko behin betiko partaidetzaren % 95 hartuko da kontuan, eta martxoaren 5eko 2/2004 Legegintzako Errege Dekretuak onartutako Toki Ogasunen Legearen Testu Bateratuko

inicialmente previstas, sin perjuicio de la liquidación.

La Disposición Adicional decimotercera de la Norma Foral 9/2008, de 23 de diciembre, modifica la Norma Foral 15/1994, añadiendo un apartado al artículo 6 en los siguientes términos:

*"4. Excepcionalmente, los saldos a favor de la Diputación Foral que, en su caso, resulten de la liquidación definitiva citada en el apartado 2 anterior podrán ser objeto de aplazamiento o fraccionamiento en los términos y en las condiciones que, para cada supuesto, acuerde el Consejo de Diputados".*

La aportación indirecta mediante participación en tributos no concertados se distribuirá por la Diputación Foral entre los Municipios de Gipuzkoa, de acuerdo a lo previsto en el Concerto Económico (artículo 51).

## **2.d. Financiación de los Municipios en Territorio Común**

La participación de los Municipios en los tributos del Estado se determinará con arreglo a las normas contenidas en el Texto Refundido de la Ley Reguladora de las Haciendas Locales aprobado por Real Decreto Legislativo 2/2004, de 5 de marzo (TRLRHL).

1. El montante global de las entregas a cuenta de la participación de cada municipio incluido en el ámbito subjetivo del artículo 111 del Texto Refundido de la Ley Reguladora de las Haciendas Locales, aprobado por Real Decreto Legislativo 2/2004, de 5 de marzo, en el Fondo Complementario de Financiación correspondiente a 2019 se reconocerá con cargo al crédito específico consignado en la Sección 36, Servicio 21, Secretaría General de Coordinación Autonómica y Local. Entidades Locales, Programa 942M.

El citado importe se determinará a partir del 95% de la participación definitiva del año base 2004 y aplicando la metodología de los artículos 120 y 121 del Texto Refundido de la Ley Reguladora de las Haciendas Locales,

120. eta 121. artikuluetan azaldutako metodologia aplikatuko da.

Aurreko zenbatekoari diru-sarreretan izandako murrizketen konpentsazioen % 95 gehituko zaio; murrizketa horiek, hain zuzen, Ekonomia Jardueren gaineko Zergaren ondoko erreformaren ondorio dira. Konpentsazioak Estatuaren 2019ko zergazko diru-sarrereren termino berberetan eguneratuko dira: behin betiko konpentsazioak 2004tik 2019ra bitarteko epean eguneratu diren moduan, eta, konpentsazio osagarriak, berriz, 2006tik 2019ra eguneratu diren moduan.

Finantzaketarako Funts Osagarrian 2019an egin beharreko konturako ekarpenak hilero ordainduko dira, zenbateko osoaren hamabirena hilabete bakoitzean, hain zuzen ere.

Estatuko zergen diru-sarrereren igoera erabaki ondoren, behin betiko likidazioa egingo da.

Finantzaketarako Funts Osagarriko partaidetzaz gainera, Toki Ogasunak Arazten dituen Legearen testu bateginaren 111. artikuluko eremu subjektiboan dauden udalerrak honela finantzatzen dira: Estatuak PFEZaren, BEZaren eta Fabrikazio Zergen bidez bildutakoaren etekinen ehuneko batzuen lagapenez, baldin eta etekin horiek autonomia-erkidegoei laga gabeak badira. Udalerriek 2019an zerga horiengatik lortzen den diru-bilketa likidoan parte hartuko dute, behin betiko likidazioaren konturako hileko ekarpenen bidez (12 ekarpen).

2. Toki Ogasunak Arazten dituen Legearen Testu Bateginaren, martxoaren 5eko 2/2004 Legegintzako Errege Dekretuaren bidez onetsitakoaren, 122. artikuluan adierazitako eremu subjektiboan bildutako udalerrak bakoitzari konturako ekarpenak ordaintzeko zenbateko osoa hauxe izango da: 2004. oinarri-urtean Estatuaren tributuetan duten partaidetza osoaren % 95, Toki Ogasunak Arazten dituen Legearen Testu Bateginaren, martxoaren 5eko 2/2004 Legegintzako Errege Dekretuaren bidez onetsitakoaren, 123. artikuluan aurreikusitako bilakaera-

aprobado por Real Decreto Legislativo 2/2004, de 5 de marzo.

A la cantidad anterior, se le añadirá el 95% de las compensaciones por mermas de ingresos derivadas de la reforma del Impuesto sobre Actividades Económicas actualizadas en los mismos términos que los ingresos tributarios del Estado en 2019 respecto a 2004, las definitivas, y respecto a 2006, las adicionales.

Las entregas a cuenta de la participación en el Fondo Complementario de Financiación para 2019, serán abonadas mediante pagos mensuales equivalentes a la doceava parte del montante global.

Determinado el incremento de los ingresos tributarios del Estado se procederá a efectuar la liquidación definitiva.

Además de la participación en el Fondo Complementario de Financiación, los municipios incluidos en el ámbito subjetivo del citado artículo 111 del Texto Refundido de la Ley Reguladora de las Haciendas Locales, se financian mediante la cesión de determinados porcentajes de los rendimientos recaudatorios que no hayan sido cedidos a las CC.AA. obtenidos por el Estado por IRPF, IVA e Impuestos Especiales de fabricación. Los municipios participarán en la recaudación líquida que por estos impuestos se obtenga en 2019 mediante doce entregas mensuales a cuenta de la liquidación definitiva.

2. El montante global destinado a realizar las entregas a cuenta a los municipios incluidos en el ámbito subjetivo del artículo 122 del Texto Refundido de la Ley Reguladora de las Haciendas Locales, aprobado por el Real Decreto Legislativo 2/2004, de 5 de marzo, equivalente al 95% de su participación total en los tributos del Estado para el año base 2004 actualizado por el índice de evolución contemplado en el artículo 123 del Texto Refundido de la Ley Reguladora de las Haciendas Locales, se reconocerá con cargo al crédito específico consignado en la Sección 36,

indizearekin eguneratua. Bada, zenbateko hori kontzeptu honetan kontsignatutako berariazko kredituaren kontura ordainduko da: 36. Sekzioa, 21. Zerbitzua, Maila Autonomikoa eta Tokikoa Koordinatzeko Idazkaritza Nagusia. Toki Erakundeak, 942M Programa.

Estatuko zergen diru-sarreraren igoera erabaki ondoren, behin betiko likidatu behar da udalerriek 2019ko Estatuko zergetan izango duten partaidetza.

Zenbateko osoa honako irizpide hauei jarraituz banatuko da:

a. Udalerrri bakoitzak, eskuarki, 2003ko Estatuko zergetan izandako partaidetzaren behin betiko likidaziotik esleitutako zenbateko bera jasoko du. Zenbateko hori 2003ko Aurrekontu Orokorrei buruzkoa den abenduaren 30eko 52/2002 Legeko 65. artikuluko bigarren, hirugarren, laugarren eta bosgarren paragrafoetan xedatutakoaren arabera kalkulatu da.

b. Gainerakoa proportzioan banatuko da, jarraian adieraziko diren aldagaien eta ehunekoen eta a) puntuan finkatutako zenbatekoen artean izandako emaitza positiboari erreparatuta. Hala, honako aldagai eta ehunekoak aplikatuko dira:

- % 75, zuzenbidezko biztanleen arabera; biztanle-kopurua zehazteko orduan, Gobernuak ofizialki onartuta, udalerrri bakoitzean 2019ko abenduaren 31n indarrean zegoen udaleko biztanle-errola hartuko da oinarri. Biderkatzaile batek (1,00-1,40) haztatuko du kopuru hori, biztanleria-geruzei erreparatuz.
- % 12,5, udalerrri bakoitzak 2017ko ekitaldian izandako batez besteko ahalegin fiskalari erreparatuz, zuzenbidezko biztanleek haztatuta, betiere, Gobernuak ofizialki onartuta 2019ko abenduaren 31n indarrean zegoen biztanle-errolaren arabera.

Servicio 21, Secretaría General de Coordinación Autonómica y Local. Entidades Locales, Programa 942M.

Determinado el incremento de los ingresos tributarios del Estado, se efectúa la liquidación definitiva de la participación de los Municipios en los tributos del Estado para el 2019.

El importe global se distribuirá de acuerdo con los siguientes criterios:

a. Como regla general cada Ayuntamiento percibirá una cantidad igual a la resultante de la liquidación definitiva de la participación en los tributos del Estado de 2003 calculada con arreglo a lo dispuesto en los apartados dos, tres, cuatro y cinco del artículo 65 de la Ley 52/2002, de 30 de diciembre, de Presupuestos Generales para 2003.

b. El resto se distribuirá proporcionalmente a las diferencias positivas entre la cantidad que cada Ayuntamiento obtendría de un reparto en función de las variables y porcentajes que a continuación se mencionan y las cantidades previstas en la letra a) anterior. A estos efectos, las variables y porcentajes a aplicar serán:

- 75% en función del número de habitantes de derecho de cada Municipio, según el padrón de población municipal vigente a 31 de diciembre de 2019, oficialmente aprobado por el Gobierno, ponderado por un coeficiente multiplicador (1,00-1,40), según estratos de población.
- 12,5% en función del esfuerzo fiscal medio de cada Municipio en el ejercicio de 2017, ponderado por el número de habitantes de derecho de cada Municipio según el padrón municipal vigente a 31 de diciembre de 2019 y oficialmente aprobado por el Gobierno.

- % 12,5, zerga-gaitasunaren alderantzizkoaren arabera.

Aurreko zenbatekoari, Jarduera Ekonomikoen gaineko Zergaren erreformatik eratorritako diru-sarreraren murrizketengatik konpentsazioak gehituko zaizkio, behin betikoak Estatuak 2019an 2004arekin alderatuta izandako tributu-sarreraren termino berberetan eguneratuta, eta gehigarriak 2006arekin.

Udalerriek 2019ko ekitaldian Estatuko zergetan izango duten partaidetzaren zenbatekoak hilerordainduko dira, zenbateko osoaren hamabiren bat emanaz.

### 3. KUDEAKETA EKONOMIKOA

Ondoren, EAeko udalerrietako kudeaketa ekonomikoari buruzko datuak daude ikusgai. Horiek 2018ko ekitaldian likidatutako aurrekontuetatik hartu dira.

Datu horietan, udalerriak bateratu egin dira toki-erakunde txikiekin, administrazio-erakunde autonomoekin eta enpresa publikoekin (azken bi kasuetan, udalak % 50 baino gehiagotan parte hartzen duenean).

Atal honen amaieran, udal-sektore publikoaren baterakuntza orokorraren laburpen-datuak ageri dira, betiere, kontuan hartuta bai udalerriaz azpiko eremuetako erakundeak bai udalerriaz gairikoa ere (mankomunitateak eta partzuergoak).

Baterakuntza orokorraz ez da azterketa zehatzik egiten; izan ere, mankomunitateek eta partzuergoek udalerriei esleitutako aurrekontua ezin da partaidetza ekonomiko edo aurrekontu bidez egin, eta zerbitzu publikoaren eskaintzari buruzko balioztapenak (biztanleria, adibidez) aintzat hartuta egin behar da. Udal-baterakuntza bakoitzaren emaitza ez litzateke, beraz, udalerrri bakoitzaren egoera ekonomikoaren isla zehatza, ezin delako inola ere datu horiek gainerako udalerrriek dituztenekin konparatu.

- 12,5% en función del inverso de la capacidad tributaria.

A la cantidad anterior, se le añadirán las compensaciones por mermas de ingresos derivadas de la reforma del Impuesto sobre Actividades Económicas actualizadas en los mismos términos que los ingresos tributarios del Estado en 2019 respecto a 2004, las definitivas, y respecto a 2006, las adicionales.

Las entregas a cuenta de la participación en los tributos del Estado para el ejercicio 2019 serán abonadas mediante pagos mensuales equivalentes a la doceava parte del respectivo crédito.

### 3. GESTIÓN ECONÓMICA

Los datos sobre la gestión económica de los Municipios del País Vasco que se exponen a continuación han sido tomados de los presupuestos liquidados del ejercicio 2018.

En estos datos se han consolidado los Municipios con las Entidades Locales Menores, los Organismos Autónomos Administrativos y las Empresas Públicas (en los 2 últimos casos cuando el Ayuntamiento participa en más de un 50%).

Al final de este apartado se presentan los datos resumen de la consolidación global del Sector Público Municipal, teniendo en cuenta tanto las entidades de ámbito inferior al Municipio como las supramunicipales (Mancomunidades y Consorcios).

El análisis detallado no se realiza con la consolidación global, dado que la atribución presupuestaria de las Mancomunidades y Consorcios a los Municipios no puede hacerse según la participación económica o presupuestaria, sino sólo en función de estimaciones sobre la prestación del servicio público (por ejemplo, población). El resultado de cada consolidación municipal no sería, por tanto, estrictamente el reflejo económico de cada Municipio, planteando innumerables problemas de comparación entre Municipios.



Euskal Autonomia Erkidegoko udalerrien likidatutako aurrekontuek 2007 eta 2018 artean izan zuten bilakaera VIII.1 koadroan azaltzen da. Azken urte horretan diru-sarrerak % 9,1 igo ziren eta gastuak % 2,6 hazi ziren, 2017koekin alderatuz.

2018an, gastuak hazi egin ziren Bizkaian (% 2,6) eta Gipuzkoan (% 3,8), eta jaitsi Araban (% -0,1). Diru-sarrerek hiru lurralde historikoetan egin dute gora Araban (% 4,2), Bizkaian (% 10,2) eta Gipuzkoan (% 9,9).

La evolución entre los años 2007 y 2018 de los presupuestos liquidados de los Municipios de la Comunidad Autónoma del País Vasco se presenta en el Cuadro VIII.1. En este último año los ingresos crecieron un 9,1% y los gastos un 2,6%, respecto a 2017.

En 2018, los gastos crecen en Bizkaia (2,6%) y Gipuzkoa (3,8%) y caen en Álava (-0,1%). Los ingresos aumentan en los tres territorios históricos, en Álava (4,2%), en Bizkaia (10,2%) y en Gipuzkoa (9,9%).

EAE-KO UDALERRIEN DIRU-SARRERA ETA GASTUEN BILAKAERA LURRALDE HISTORIKOKA ETA URTEKA 2007-2018 INGRESOS Y GASTOS DE LOS MUNICIPIOS DE LA C.A. DE EUSKADI 2007-2018 POR TERRITORIOS HISTÓRICOS Y AÑOS								
URTEAK AÑOS	SARRERAK / INGRESOS				GASTUAK / GASTOS			
	ARABA ÁLAVA	BIZKAIA	GIPUZKOA	EAE CAE	ARABA ÁLAVA	BIZKAIA	GIPUZKOA	EAE CAE
2007	603.347	1.941.324	1.224.824	3.769.495	577.013	1.772.439	1.220.172	3.569.624
2008	699.596	1.933.831	1.280.796	3.914.223	653.227	1.815.929	1.249.399	3.718.555
2009	708.157	2.024.713	1.451.720	4.184.590	681.594	2.057.952	1.460.724	4.200.271
2010	678.107	1.877.894	1.365.563	3.921.565	639.816	1.911.805	1.332.837	3.884.458
2011	575.702	1.699.357	1.134.837	3.409.896	589.225	1.708.867	1.242.780	3.540.871
2012	511.149	1.598.347	1.076.445	3.185.941	494.231	1.579.632	1.053.161	3.127.023
2013	541.267	1.507.797	1.088.637	3.137.701	519.939	1.508.815	1.058.134	3.086.889
2014	583.284	1.556.928	1.139.861	3.280.074	538.123	1.515.005	1.085.758	3.138.886
2015	569.923	1.551.175	1.146.642	3.267.739	566.235	1.490.944	1.076.548	3.133.727
2016	515.859	1.565.168	1.176.858	3.257.885	497.629	1.501.016	1.108.734	3.107.379
2017	539.253	1.554.455	1.153.441	3.247.149	520.971	1.551.163	1.087.594	3.159.729
2018	561.753	1.713.586	1.268.197	3.543.537	520.513	1.591.187	1.128.687	3.240.387
% 08/07	16,0	-0,4	4,6	3,8	13,2	2,5	2,4	4,2
% 09/08	1,2	4,7	13,3	6,9	4,3	13,3	16,9	13,0
% 10/09	-4,2	-7,3	-5,9	-6,3	-6,1	-7,1	-8,8	-7,5
% 11/10	-15,1	-9,5	-16,9	-13,0	-7,9	-10,6	-6,8	-8,8
% 12/11	-11,2	-5,9	-5,1	-6,6	-16,1	-7,6	-15,3	-11,7
% 13/12	5,9	-5,7	1,1	-1,5	5,2	-4,5	0,5	-1,3
% 14/13	7,8	3,3	4,7	4,5	3,5	0,4	2,6	1,7
% 15/14	-2,3	-0,4	0,6	-0,4	5,2	-1,6	-0,8	-0,2
% 16/15	-9,5	0,9	2,6	-0,3	-12,1	0,7	3,0	-0,8
% 17/16	4,5	-0,7	-2,0	-0,3	4,7	3,3	-1,9	1,7
% 18/17	4,2	10,2	9,9	9,1	-0,1	2,6	3,8	2,6

VIII.1 KOADROA / CUADRO VIII.1

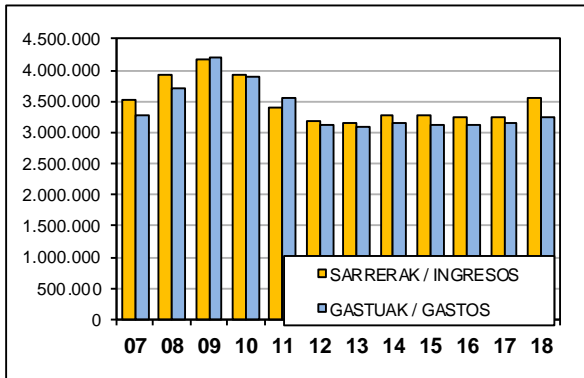
EAEko udalerrien diru-sarreraren eta gastuen zenbatekoen bilakaera eta ehuneko-tasen aldaketaren eboluzioa ikus daitezke VIII.1 eta VIII.3 grafikoetan. Lurralde historikoak alderatzen ditu VIII.2 grafikoak.

En los Gráficos VIII.1 y VIII.3 se presenta la evolución de los importes totales de ingresos y gastos del conjunto de Municipios del País Vasco y sus tasas porcentuales de evolución. La comparación por Territorios Históricos aparece en el Gráfico VIII.2.



**EAE-KO UDALERRIEN DIRU-SARRERA  
ETA GASTUAK 2007-2018**  
INGRESOS Y GASTOS 2007-2018  
MUNICIPIOS DE LA C.A. DE EUSKADI

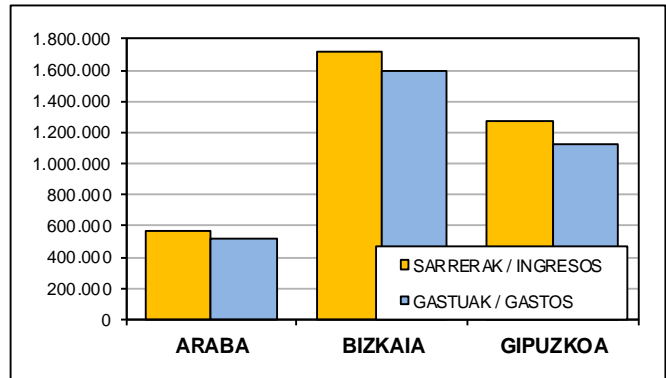
000€



**VIII.1 GRAFIKOA / GRÁFICO VIII.1**

**EAE-KO UDALERRIEN DIRU-SARRERA  
ETA GASTUAK LURRALDEKA 2018. URTEAN**  
MUNICIPIOS DE LA C.A. DE EUSKADI 2018  
INGRESOS Y GASTOS POR TERRITORIOS

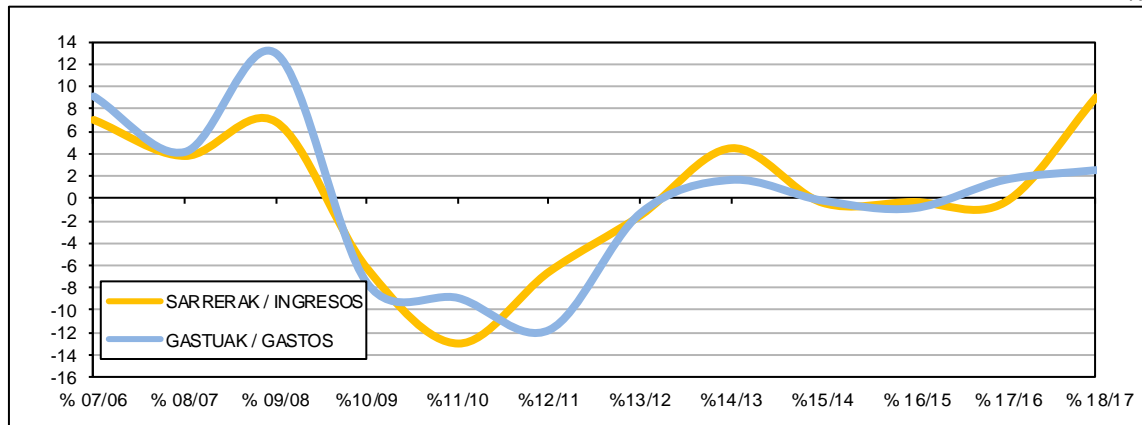
000€



**VIII.2 GRAFIKOA / GRÁFICO VIII.2**

**EAE-KO UDALERRIEN DIRU-SARRERA ETA GASTUEN BILAKAERA EHUNEKOTAN 2007-2018 EPEAN**  
EVOLUCIÓN PORCENTUAL DE LOS INGRESOS Y GASTOS DE LOS MUNICIPIOS DE LA C.A. DE EUSKADI 2007-2018

%



**VIII.3 GRAFIKOA / GRÁFICO VIII.3**

### 3.a. Diru-sarrerak

Euskal Autonomia Erkidegoko udalerriek 3.543,5 milioi euroko diru-sarrerak likidatu zituzten 2018an, aurreko urtean baino % 9,1 gehiago. Diru-sarrera horien bilakaera VIII.2 koadroak irudikatzen du kapituluka sailkatuta, 2007-2018 aldiari dagokionez.

2018an, handitu egin dira diru-sarrera guztiak, ondare sarrerak izan ezik, hauek % 2,2 gutxitzen direlarik.

### 3.a. Ingresos

El importe de los ingresos liquidados en 2018 por los Municipios del País Vasco ascendió a 3.543,5 millones de euros, con un aumento del 9,1% respecto al año anterior. El Cuadro VIII.2 muestra, desglosado por capítulos, la evolución de los mismos en el período 2007-2018.

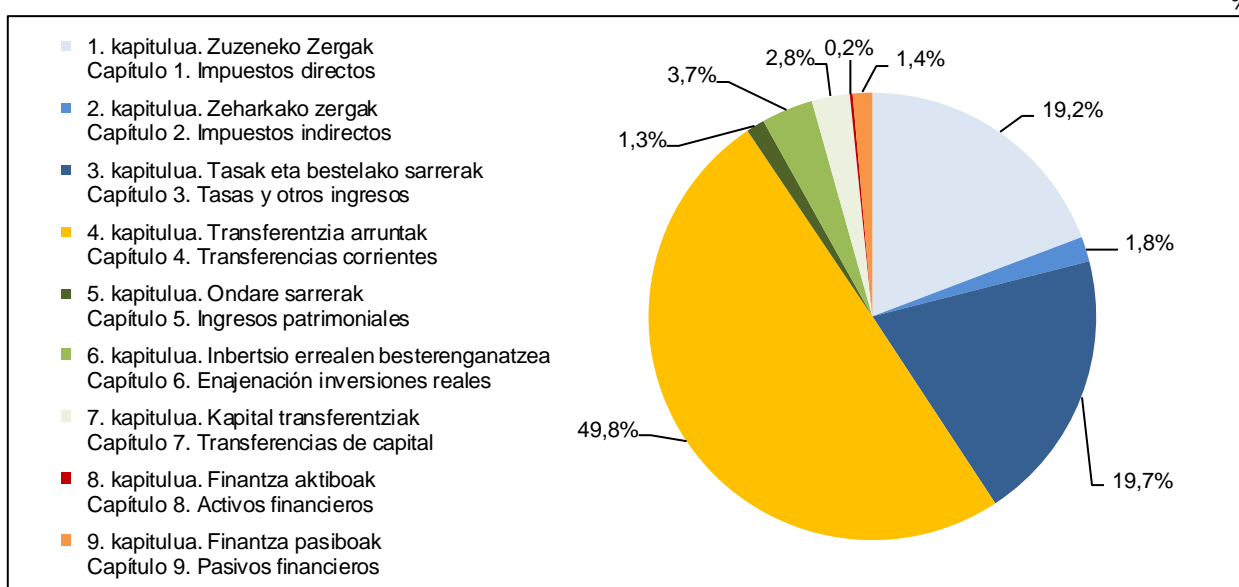
En 2018, todos los capítulos de ingresos aumentan, excepto los ingresos patrimoniales que disminuyen un 2,2%.

EAE-KO UDALERRIEN DIRU-SARRERAK KAPITULUKA ETA URTEKA 2007-2018  
 INGRESOS DE LOS MUNICIPIOS DE LA C.A. DE EUSKADI 2007-2018 POR CAPÍTULOS Y AÑOS

URTEAK AÑOS	KAPITULUAK / CAPÍTULOS									GUZTIRA TOTAL
	1.	2.	3.	4.	5.	6.	7.	8.	9.	
2007	537.260	121.982	655.559	1.705.962	94.612	222.952	217.422	101.430	112.314	3.769.495
2008	537.296	114.416	794.455	1.767.699	104.247	163.596	218.530	15.912	198.071	3.914.223
2009	561.954	90.082	744.086	1.563.222	129.076	136.917	601.741	63.782	293.731	4.184.590
2010	588.269	81.825	776.018	1.525.322	73.148	165.392	474.444	43.552	193.595	3.921.565
2011	596.287	71.463	736.772	1.519.123	89.237	106.188	213.940	4.140	72.746	3.409.896
2012	616.166	54.724	716.087	1.458.169	87.394	67.444	111.770	3.996	70.191	3.185.941
2013	645.373	42.142	707.471	1.450.134	61.817	82.976	84.645	13.312	49.831	3.137.701
2014	657.788	37.081	723.272	1.558.902	57.903	71.428	113.764	8.954	50.981	3.280.074
2015	666.125	44.288	676.377	1.605.299	61.967	57.798	91.564	7.496	56.826	3.267.739
2016	667.222	50.756	674.172	1.597.070	52.779	72.486	71.114	4.668	67.617	3.257.885
2017	669.103	55.644	680.826	1.617.449	48.107	46.707	79.858	4.190	45.265	3.247.149
2018	681.609	63.691	698.512	1.765.771	47.036	132.325	97.517	7.152	49.925	3.543.537
% 08/07	0,0	-6,2	21,2	3,6	10,2	-26,6	0,5	-84,3	76,4	3,8
% 09/08	4,6	-21,3	-6,3	-11,6	23,8	-16,3	175,4	300,8	48,3	6,9
% 10/09	4,7	-9,2	4,3	-2,4	-43,3	20,8	-21,2	-31,7	-34,1	-6,3
% 11/10	1,4	-12,7	-5,1	-0,4	22,0	-35,8	-54,9	-90,5	-62,4	-13,0
% 12/11	3,3	-23,4	-2,8	-4,0	-2,1	-36,5	-47,8	-3,5	-3,5	-6,6
% 13/12	4,7	-23,0	-1,2	-0,6	-29,3	23,0	-24,3	233,1	-29,0	-1,5
% 14/13	1,9	-12,0	2,2	7,5	-6,3	-13,9	34,4	-32,7	2,3	4,5
% 15/14	1,3	19,4	-6,5	3,0	7,0	-19,1	-19,5	-16,3	11,5	-0,4
% 16/15	0,2	14,6	-0,3	-0,5	-14,8	25,4	-22,3	-37,7	19,0	-0,3
% 17/16	0,3	9,6	1,0	1,3	-8,9	-35,6	12,3	-10,3	-33,1	-0,3
% 18/17	1,9	14,5	2,6	9,2	-2,2	183,3	22,1	70,7	10,3	9,1

VIII.2 KOADROA / CUADRO VIII.2

EAE-KO UDALERRIEN DIRU-SARRERAK KAPITULUKA 2018. EKITALDIAN  
 INGRESOS DE LOS MUNICIPIOS DE LA C.A. DE EUSKADI EN 2018 POR CAPÍTULOS



VIII.4 GRAFIKOA / GRÁFICO VIII.4

2018 urteko udalerriz udalerriz jasota, IV.2 eranskinan adierazten dira diru-sarreraren

Analizando el Anexo IV.2, en el que se recoge el detalle de los ingresos por Municipios en el

xehetasunak, eta bertan ikus daiteke Arabako diru-sarreraren % 75,2 Gasteizi dagokiola. Beste bi euskal hiriburuei, hots, Bilbori eta Donostiari, biei beren lurralde historikoko diru-sarreraren % 35,2 dagokie, hurrenez hurren. EAEko hiru hiriburuei, diru-sarrera guztien % 41,5 dagokie.

### **3.a.1. Tokiko zergen bilketa**

Toki-zergen bilketen zenbatekoak, 2007 eta 2018 bitartekoak, VIII.3 taulak adierazten ditu; aldi horretan datuek urtetik urtera izandako aldaketa ere bertan azaltzen da. EAEko udalerrietan, 2018ko ekitaldian, 745,3 milioi euro bildu ziren toki-zergen bidez. Horrek % 2,8ko igoera ekarri zuen, 2017. urtearen aldean.

Ondoren, VIII.4 taulan, tokiko zergen bilketak aurkezten dira lurralde historikoka eta EAE osokoak, halaber, bere pisu espezifikoak jasotzen da.

Tokiko zergen zenbateko osoaren % 37,7 bildu dute EAEko hiru hiriburuek, eta zenbateko oso hori likidatutako diru-sarrera guztien % 21,0 izan da (% 22,3 2017an). VIII.5 grafikoan ikus daiteke tokiko zergen bilketaren banaketa lurralde historikoen arabera.

año 2018, se observa que en Álava el 75,2% de los ingresos correspondieron a Vitoria-Gasteiz. En el caso de las otras dos capitales vascas, Bilbao y San Sebastián, ambas representaron el 35,2% respecto de su Territorio Histórico. Las tres capitales vascas aglutinaron el 41,5% sobre el total de los ingresos.

### **3.a.1. Recaudación de tributos locales**

La recaudación por tributos locales en el período 2007-2018 y su variación interanual se recoge en el Cuadro VIII.3. En el ejercicio 2018 la recaudación por tributos en los Municipios del País Vasco ascendió a 745,3 millones de euros. Esto supuso una subida del 2,8% respecto al año 2017.

En el Cuadro VIII.4 se presentan las recaudaciones por tributos locales, consolidados por Territorios Históricos y para la Comunidad Autónoma, así como su peso específico.

La recaudación por tributos locales, de la cual la correspondiente a las tres capitales vascas supuso el 37,7%, representó un 21,0% sobre el total de ingresos liquidados (22,3% en 2017). En el Gráfico VIII.5 se aprecia la distribución de la recaudación de los tributos locales por Territorios Históricos.

EAE-KO UDALERRIEN DIRU-SARRERAK BILTZEA. I. ETA II. KAPITULUAK  
 ZERGA ZUZENAK ETA ZEHARKAKO ZERGAK, LURRALDE HISTORIKOKA ETA URTEKA  
 RECAUDACIÓN CAPÍTULOS I Y II DE LOS MUNICIPIOS DE LA C.A. DE EUSKADI  
 IMPUESTOS DIRECTOS E INDIRECTOS POR TERRITORIOS HISTÓRICOS Y AÑOS

URTEAK AÑOS	ARABA ÁLAVA	BIZKAIA	GIPUZKOA	EAE CAE
2007	118.557	324.835	215.851	659.243
2008	113.980	315.101	222.631	651.712
2009	111.204	324.352	216.479	652.036
2010	121.864	324.876	223.355	670.094
2011	124.554	315.676	227.521	667.750
2012	121.510	315.184	234.195	670.889
2013	121.401	321.063	245.052	687.515
2014	123.712	320.012	251.146	694.869
2015	135.440	317.360	257.612	710.412
2016	130.655	329.226	258.098	717.978
2017	131.195	339.885	253.668	724.747
2018	132.560	349.407	263.333	745.299
% 08/07	-3,9	-3,0	3,1	-1,1
% 09/08	-2,4	2,9	-2,8	0,0
% 10/09	9,6	0,2	3,2	2,8
% 11/10	2,2	-2,8	1,9	-0,3
% 12/11	-2,4	-0,2	2,9	0,5
% 13/12	-0,1	1,9	4,6	2,5
% 14/13	1,9	-0,3	2,5	1,1
% 15/14	9,5	-0,8	2,6	2,2
% 16/15	-3,5	3,7	0,2	1,1
% 17/16	0,4	3,2	-1,7	0,9
% 18/17	1,0	2,8	3,8	2,8

VIII.3 KOADROA / CUADRO VIII.3

EUSKAL AUTONOMIA ERKIDEGOKO UDALERRIETAKO TOKIKO ZERGEN BILKETA LURRALDE HISTORIKOKA 2018. EKITALDIAN  
 RECAUDACIÓN DE TRIBUTOS LOCALES EN LOS MUNICIPIOS DE LA C.A. DE EUSKADI EN 2018 POR TERRITORIOS HISTÓRICOS

TOKIKO ZERGAK IMPUESTOS LOCALES	ARABA / ÁLAVA		BIZKAIA		GIPUZKOA		EAE / CAE	
	ZENBATEKOA IMPORTE	LH % % T.H.	ZENBATEKOA IMPORTE	LH % % T.H.	ZENBATEKOA IMPORTE	LH % % T.H.	ZENBATEKOA IMPORTE	EAE % % CAE
Ondasun Higiezinaren g/ Zerga Impuesto s/ Bienes Inmuebles	64.446	48,6	180.489	51,7	139.862	53,1	384.798	51,6
Trakzio Mekanikoko Ibilgailuen g/ Zerga Impuesto s/ Vehículos Tracción Mecánica	21.125	15,9	66.383	19,0	49.571	18,8	137.079	18,4
Hiri-lurren Balio Gehikuntzaren g/ Zerga Impuesto s/ Incr. Valor Terrenos Nat. Urbana	16.108	12,2	17.493	5,0	23.119	8,8	56.720	7,6
Jarduera Ekonomikoen g/ Zerga Impuesto s/ Actividades Económicas	19.936	15,0	52.598	15,1	30.478	11,6	103.012	13,8
Eraikuntza, Instalazio eta Obren g/ Zerga Impuesto s/ Construcción, Instalación y Obras	10.808	8,2	32.445	9,3	20.302	7,7	63.554	8,5
Beste zerga batzuk Otros impuestos	137	0,1	0	0,0	0	0,0	137	0,0
<b>1. ETA 2. KAPITULUEN BATURA (1) SUMA CAPÍTULOS 1 Y 2 (1)</b>	<b>132.560</b>	<b>100,0</b>	<b>349.407</b>	<b>100,0</b>	<b>263.333</b>	<b>100,0</b>	<b>745.299</b>	<b>100,0</b>
SARRERAK GUZTIRA (2) / TOTAL INGRESOS (2)	561.753		1.713.586		1.268.197		3.543.537	
% (1) / (2)	23,6		20,4		20,8		21,0	
% (1) / EAE-ko 1. eta 2. kapituluaren batura % (1) / Suma Capítulos 1 y 2 de la C.A.E.	17,8		46,9		35,3		100,0	

VIII.4 KOADROA / CUADRO VIII.4

Ondasun Higiezinaren gaineko Zerga, Trakzio Mekanikoko Ibilgailuen gainekoa eta Jarduera Ekonomikoen gainekoa dira derrigorrez ezarri beharreko hiru tokiko zergak. Hiru zerga horiek, 2018an tokiko zergek bildutakoaren % 83,8 jaso zuten.

Batez beste, Ondasun Higiezinaren gaineko Zerga tokiko zergen bilketaren % 51,6 izan zen. Ehuneko hori % 53,1koa izan zen Gipuzkoan, % 51,7koa Bizkaian eta % 48,6koa Araban.

Trakzio Mekanikoko Ibilgailuen gaineko Zergaren pisu erlatiboa % 18,4 izan zen Euskal Autonomia Erkidego osoan, % 15,9 Araban, % 19,0 Bizkaian eta % 18,8 Gipuzkoan.

2018ko ekitaldian, Jarduera Ekonomikoen gaineko Zergaren pisu erlatiboa % 13,8 izan zen. Bizkaiko eta Arabako udalerrak nabarmendu ziren: % 15,1 eta % 15,0, hurrenez hurren. Gipuzkoan, berriz, % 11,6koa izan zen.

Hiri-lurren Balio Gehikuntzaren gaineko Zergaren partaidetza, tokiko zergetan guztira bildutako zenbateko osoarekin alderatuta, % 7,6koa izan zen, udalerrri guztiei dagokienez. Araban eta Gipuzkoan gainetik kokatu zen, % 12,2 eta % 8,8rekin. Bizkaian, ratioa % 5,0koa izan zen.

Eraikuntza, Instalazio eta Obren gaineko Zergaren pisu espezifikoa EAEn batezbestekoa % 8,5 izan zen.

Los tres impuestos de implantación obligatoria, es decir, los Impuestos sobre Bienes Inmuebles, sobre Vehículos de Tracción Mecánica y sobre Actividades Económicas, significaron el 83,8% de la recaudación por tributos locales en 2018.

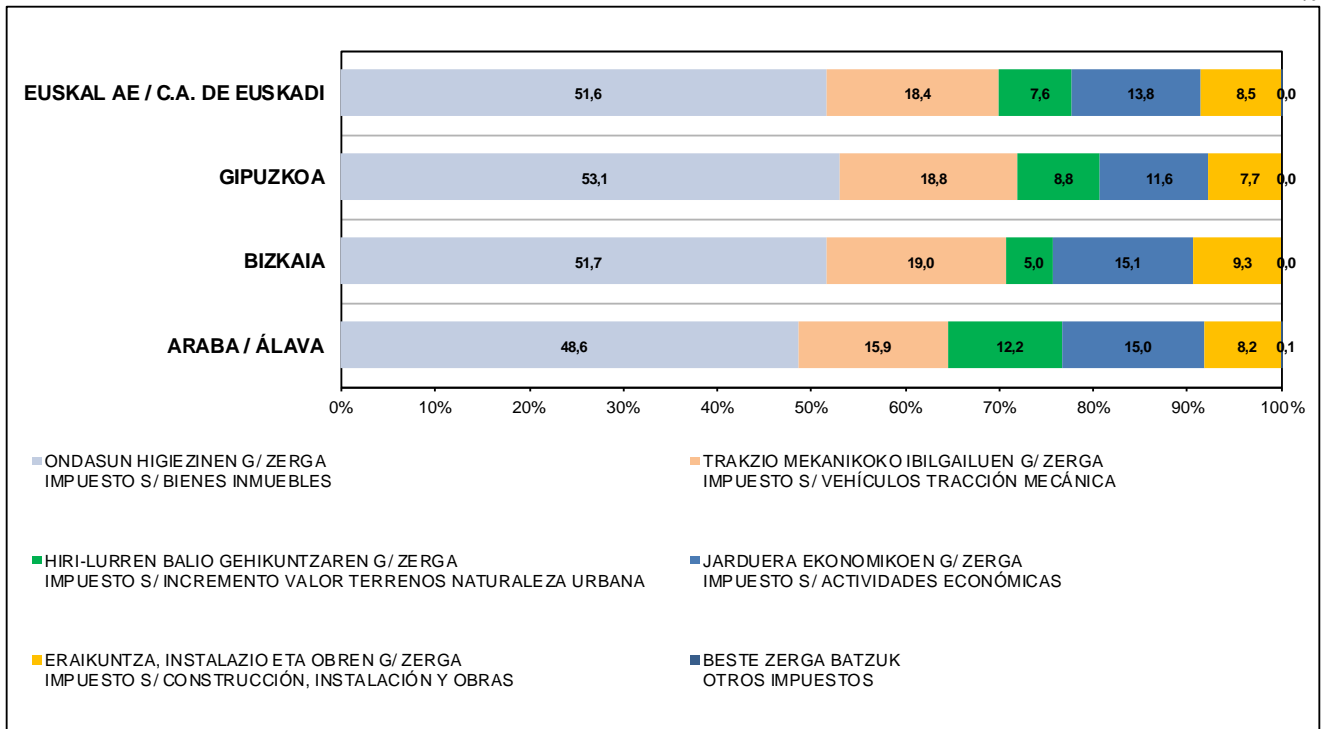
De media, el Impuesto sobre Bienes Inmuebles representó el 51,6% de la recaudación por tributos locales en la CAE. Este porcentaje se situó en un 53,1% en Gipuzkoa, un 51,7% en Bizkaia y un 48,6% en Álava.

El peso relativo del Impuesto sobre Vehículos de Tracción Mecánica supuso un 18,4% para el conjunto del País Vasco, un 15,9% en Álava, el 19,0% en Bizkaia y el 18,8% en Gipuzkoa.

En el ejercicio 2018 la importancia relativa del Impuesto sobre Actividades Económicas se sitúa en un 13,8%. Destacaron los municipios de Bizkaia y Álava con un 15,1% y un 15,0%, respectivamente. Gipuzkoa, por su parte, se situó en un 11,6%.

La participación del Impuesto sobre el Incremento del Valor de los Terrenos de Naturaleza Urbana con relación a la recaudación total por tributos locales fue del 7,6% para el conjunto de los Municipios. En Álava y Gipuzkoa se situó por encima con un 12,2% y un 8,8%. En Bizkaia la ratio quedó en un 5,0%.

El peso específico del Impuesto sobre Construcción, Instalaciones y Obras en la CAE se sitúa en el 8,5%.



VIII.5 GRAFIKOA / GRÁFICO VIII.5

### 3.a.2. Beste diru-sarrera batzuk

3. kapituluaren barruan (Tasak eta bestelako sarrerak), kontzeptu garrantzitsuenak hauek dira: salmentak, zabor-bilketa eta ur-horniketa. 3. kapituluaren pisua Euskal Autonomia Erkidego osoan % 19,7koa izan zen. Lurralde historikoei dagokien Araban, % 21,1koa; Bizkaian, % 18,2koa; eta Gipuzkoan, % 21,2koa.

4. kapituluak (transferentzia arruntak) Euskal Autonomia Erkidegoan duen pisua mantendu egin da 2017arekin alderatuta, diru-sarriren % 49,8 izanik. 2018an, kapituluak gora egin du Araban (0,2 puntu) eta Bizkaian (1,5 puntu) eta Gipuzkoan behera egin du (-2,2 puntu), % 43,4ko, % 54,7ko eta % 46,0ko partaidetza erlatiboekin, hurrenez hurren.

5. kapitulua (ondare-sarrerak) diru-sarrera guztien % 1,3 da, eta handiagoa da Bizkaian eta Araban (% 1,5 bietan) Gipuzkoan baino (% 1,1).

### 3.a.2. Otros ingresos

Dentro del capítulo 3, tasas y otros ingresos, los conceptos más importantes son Ventas, Recogida de Basuras y Suministro de Agua. La importancia relativa del capítulo 3 en el conjunto del País Vasco fue del 19,7% del total de ingresos. En cuanto a los Territorios Históricos, señalar que en Álava se situó en un 21,1%, en Bizkaia el 18,2% y en Gipuzkoa el 21,2%.

El peso del capítulo 4, transferencias corrientes, en el ámbito de la Comunidad Autónoma del País Vasco se mantiene respecto a 2017 y representa un 49,8% de los ingresos. En 2018 el capítulo crece en Álava (0,2 puntos) y en Bizkaia, (1,5 puntos) y en Gipuzkoa cae (-2,2 puntos) con participaciones relativas del 43,4%, 53,7% y 46,0%, respectivamente.

El capítulo 5, ingresos patrimoniales, representa un 1,3% del total de los ingresos siendo mayor su entidad en Bizkaia y Álava



(1,5% en ambos) y menor en Gipuzkoa (1,1%).

6. kapituluak (inbertsio errealeen besterenganatzea) aurreko urtean baino pisu askoz handiagoa izan du eta diru-sarreraren % 3,7 izan da. Lurralde historikoen artean, Gipuzkoa da ehunekorik altuena duena (% 6,4), eta Araba, baxuena (% 0,8). Bizkaian, berriz, ehunekoa % 2,7koa da.

El peso del capítulo 6, enajenación de inversiones reales, aumenta respecto al año anterior y supone un 3,7% del total de ingresos. Por Territorios Históricos el porcentaje más alto se registra en Gipuzkoa con un 6,4%, y el más bajo en Álava, 0,8%, mientras que el de Bizkaia se sitúa en el 2,7%.

EAEko UDALERRIEN DIRU-SARRERAK LURRALDE HISTORIKOKA ETA KAPITULUKA 2018. URTEAN								
INGRESOS DE LOS MUNICIPIOS DE LA C.A. DE EUSKADI 2018 POR TERRITORIOS HISTÓRICOS Y CAPÍTULOS								
KAPITULUAK CAPÍTULOS	ARABA / ÁLAVA		BIZKAIA		GIPUZKOA		EAE / CAE	
	SARRERAK INGRESOS	LH % % T.H.	SARRERAK INGRESOS	LH % % T.H.	SARRERAK INGRESOS	LH % % T.H.	SARRERAK INGRESOS	EAE % % CAE
1. kapitulua. Zuzeneko Zergak Capítulo 1. Impuestos directos	121.616	21,6	316.962	18,5	243.031	19,2	681.609	19,2
2. kapitulua. Zeharkako zergak Capítulo 2. Impuestos indirectos	10.945	1,9	32.445	1,9	20.302	1,6	63.691	1,8
3. kapitulua. Tasak eta bestelako sarrerak Capítulo 3. Tasas y otros ingresos	118.600	21,1	311.132	18,2	268.780	21,2	698.512	19,7
4. kapitulua. Transferentzia arruntak Capítulo 4. Transferencias corrientes	243.999	43,4	937.956	54,7	583.817	46,0	1.765.771	49,8
5. kapitulua. Ondare sarrerak Capítulo 5. Ingresos patrimoniales	8.698	1,5	24.902	1,5	13.437	1,1	47.036	1,3
6. kapitulua. Inbertsio errealeen besterenganatzea Capítulo 6. Enajenación inversiones reales	4.663	0,8	47.084	2,7	80.577	6,4	132.325	3,7
7. kapitulua. Kapital transferentziak Capítulo 7. Transferencias de capital	39.703	7,1	24.918	1,5	32.896	2,6	97.517	2,8
8. kapitulua. Finantza aktiboak Capítulo 8. Activos financieros	251	0,0	4.498	0,3	2.403	0,2	7.152	0,2
9. kapitulua. Finantza pasiboak Capítulo 9. Pasivos financieros	13.280	2,4	13.690	0,8	22.955	1,8	49.925	1,4
<b>SARRERAK GUZTIRA / TOTAL INGRESOS</b>	<b>561.753</b>	<b>100,0</b>	<b>1.713.586</b>	<b>100,0</b>	<b>1.268.197</b>	<b>100,0</b>	<b>3.543.537</b>	<b>100,0</b>

VIII.5 KOADROA / CUADRO VIII.5

Kapital-transferentziak biltzen dira 7. kapitulan, eta kontzepturik garrantzitsuena foru aldundietatik jasotako transferentziek osatzen dute. 2018an, diru-sarrera guztien % 2,8 bildu zen 7. kapitulan, 2017an % 2,5. Lurralde historikoei dagokienez, Arabako % 7,1 nabarmentzen da. Bizkaia eta Gipuzkoa, berriz, % 1,5era eta % 2,6ra iristen dira, hurrenez hurren.

8. kapitulua finantza-aktiboei buruzkoa da: horko diru-sarrerak % 0,2ko partaidetza-maila eman zuten EAE osorako.

9. kapituluaren garrantzi erlatiboa, diru-sarreraren guztizkoarekiko, % 1,4koa da. Araba

El concepto más importante del capítulo 7, transferencias de capital, es el de transferencias recibidas de las diputaciones forales. En 2018 el capítulo 7 supuso un 2,8% del total de ingresos frente al 2,5% de 2017. En cuanto a los Territorios Históricos, destaca el 7,1% de Álava mientras Bizkaia y Gipuzkoa llegan al 1,5% y 2,6%, respectivamente.

Los ingresos procedentes del capítulo 8, activos financieros, presentan un nivel de participación del 0,2% para el conjunto del País Vasco.

La importancia relativa del capítulo 9 en el conjunto de ingresos se sitúa en el 1,4%.



izan da partaidetza handieneko lurraldea (% 2,4), Gipuzkoa (% 1,8) eta Bizkaia (% 0,8) aurretik.

### 3.b. Gastuak

VIII.6 koadroan, 40.000 biztanletik gorako udalerrien gastuak azaltzen dira. IV.3 eranskinetik hartu dira datuak. 40.000 biztanletik gorako udalerrri hauei EAE osoko gastuen % 57,4 dagokie. Bestalde, EAEko hiru hiriburuek zenbateko guztiaren % 41,0 gastatu zuten. Lurralde historikoei dagokienez, nabarmentzekoa da Arabako hiriburuaren gastua lurralde horretan egindakoaren % 75,2koa izan zela.

Álava es el Territorio con mayor participación de este capítulo (2,4%), por delante de Gipuzkoa (1,8%) y Bizkaia (0,8%).

### 3.b. Gastos

En el Cuadro VIII.6 se recogen los gastos de los Municipios de más de 40.000 habitantes, extraídos del Anexo IV.3. Estos Municipios concentran el 57,4% del total de los gastos del conjunto de la Comunidad Autónoma. Por otra parte, el gasto de las tres capitales vascas alcanza el 41,0% del total. Por Territorios Históricos, cabe señalar que en Álava, la capital representó el 75,2% del total de gastos.

EAE-KO 40.000 BIZTANLETIK GORAKO UDALERRIETAN LIKIDATUTAKO GASTUAK 2018. URTEAN				
GASTOS LIQUIDADOS EN MUNICIPIOS DE LA C.A. DE EUSKADI EN 2018 MUNICIPIOS CON MÁS DE 40.000 HABITANTES				
UDALERRIAK / MUNICIPIOS	2018KO BIZTANLERIA POBLACIÓN 2018	GASTUAK / GASTOS		
		ZENBATEKOA IMPORTE	LH % % T.H.	EAE % % CAE
BILBAO	343.430	567.488	35,7	17,5
VITORIA-GASTEIZ	246.149	391.404	75,2	12,1
DONOSTIA-SAN SEBASTIÁN	181.652	370.123	32,8	11,4
GUZTIRA > 100.000 BIZTANLE TOTAL > 100.000 HABITANTES	771.231	1.329.015		41,0
BARAKALDO	98.497	118.866	7,5	3,7
GETXO	77.088	110.076	6,9	3,4
IRÚN	59.899	76.801	6,8	2,4
PORTUGALETE	46.191	47.593	3,0	1,5
SANTURTZI	45.690	59.500	3,7	1,8
BASAURI	40.711	58.970	3,7	1,8
ERRENTERIA	40.141	58.290	5,2	1,8
TOTAL 40.000-100.000 HABITANTES	408.217	530.096		16,4
GUZTIRA > 40.000 BIZTANLE TOTAL > 40.000 HABITANTES	1.179.448	1.859.111		57,4

VIII.6 KOADROA / CUADRO VIII.6

**EAE-KO UDALERRIEN GASTUAK KAPITULUKA ETA URTEKA 2007-2018**  
**GASTOS DE LOS MUNICIPIOS DE LA C.A. DE EUSKADI 2007-2018 POR CAPÍTULOS Y AÑOS**

000€

URTEAK AÑOS	KAPITULUAK / CAPÍTULOS									GUZTIRA TOTAL
	1.	2.	3.	4.	6.	7.	8.	9.		
2007	951.177	1.296.629	27.997	216.638	870.240	35.719	71.110	100.114	3.569.624	
2008	1.016.065	1.399.472	32.537	256.741	859.926	27.464	26.478	99.872	3.718.556	
2009	1.079.640	1.383.513	21.486	286.153	1.265.051	29.560	15.658	119.209	4.200.272	
2010	1.090.288	1.373.320	16.680	250.714	1.001.304	37.899	17.457	96.795	3.884.458	
2011	1.079.204	1.363.368	21.994	241.279	664.907	29.136	9.552	131.431	3.540.871	
2012	997.873	1.283.811	21.272	229.034	412.844	20.712	10.853	150.624	3.127.023	
2013	1.027.389	1.277.694	18.303	240.910	327.339	15.523	18.320	161.411	3.086.889	
2014	1.049.109	1.258.095	15.263	262.739	408.585	25.300	12.258	107.537	3.138.886	
2015	1.085.807	1.265.143	15.228	252.832	349.753	19.306	9.706	135.952	3.133.727	
2016	1.097.991	1.246.192	18.944	261.681	329.428	31.182	6.122	115.839	3.107.379	
2017	1.101.334	1.276.079	8.422	269.473	363.403	25.508	11.062	104.448	3.159.729	
2018	1.140.453	1.307.705	6.712	273.778	396.850	25.314	4.248	85.328	3.240.387	
% 08/07	6,8	7,9	16,2	18,5	-1,2	-23,1	-62,8	-0,2	4,2	
% 09/08	6,3	-1,1	-34,0	11,5	47,1	7,6	-40,9	19,4	13,0	
% 10/09	1,0	-0,7	-22,4	-12,4	-20,8	28,2	11,5	-18,8	-7,5	
% 11/10	-1,0	-0,7	31,9	-3,8	-33,6	-23,1	-45,3	35,8	-8,8	
% 12/11	-7,5	-5,8	-3,3	-5,1	-37,9	-28,9	13,6	14,6	-11,7	
% 13/12	3,0	-0,5	-14,0	5,2	-20,7	-25,1	68,8	7,2	-1,3	
% 14/13	2,1	-1,5	-16,6	9,1	24,8	63,0	-33,1	-33,4	1,7	
% 15/14	3,5	0,6	-0,2	-3,8	-14,4	-23,7	-20,8	26,4	-0,2	
% 16/15	1,1	-1,5	24,4	3,5	-5,8	61,5	-36,9	-14,8	-0,8	
% 17/16	0,3	2,4	-55,5	3,0	10,3	-18,2	80,7	-9,8	1,7	
% 18/17	3,6	2,5	-20,3	1,6	9,2	-0,8	-61,6	-18,3	2,6	

**VIII.7 KOADROA / CUADRO VIII.7**

EAEko udalerriek gastuen kapituluka urtetik urtera izandako bilakaera (2007 eta 2018 bitartean), VIII.7 Taulan adierazten da. 2018an, gastuak % 2,6 hazi ziren batez beste.

2018an, gastuak 4 kapitulutan handitu dira: pertsonal gastuak (% 3,6), ondasun arrunten eta zerbitzuen gastuak (% 2,5), transferentzia arruntak (% 1,6), eta inbertsio errealak (% 9,2).

Finantza gastuak, kapital transferentziak, finantza aktiboak eta finantza pasiboak murriztu dira (1,7, 0,2, 6,8 eta 19,1 milioi eurotan, hurrenez hurren).

VIII.8 koadroan, 2018an likidatutako gastuak ageri dira kapitulo eta lurralde historikoka banatuak, baita EAEkoak ere. Gastuen banaketa kapituluka irudikatzen du VIII.6

La evolución interanual, entre los ejercicios 2007 y 2018, de los gastos por capítulos de los Municipios del País Vasco se presenta en el Cuadro VIII.7. En 2018, los gastos crecen una media del 2,6%.

En 2018 los gastos aumentan en 4 capítulos: gastos de personal (3,6%), gastos en bienes corrientes y servicios (2,5%), transferencias corrientes (1,6%), e inversiones reales (9,2%).

Disminuyen los gastos financieros, las transferencias de capital, los activos financieros y los pasivos financieros (1,7, 0,2, 6,8 y 19,1 millones de euros, respectivamente).

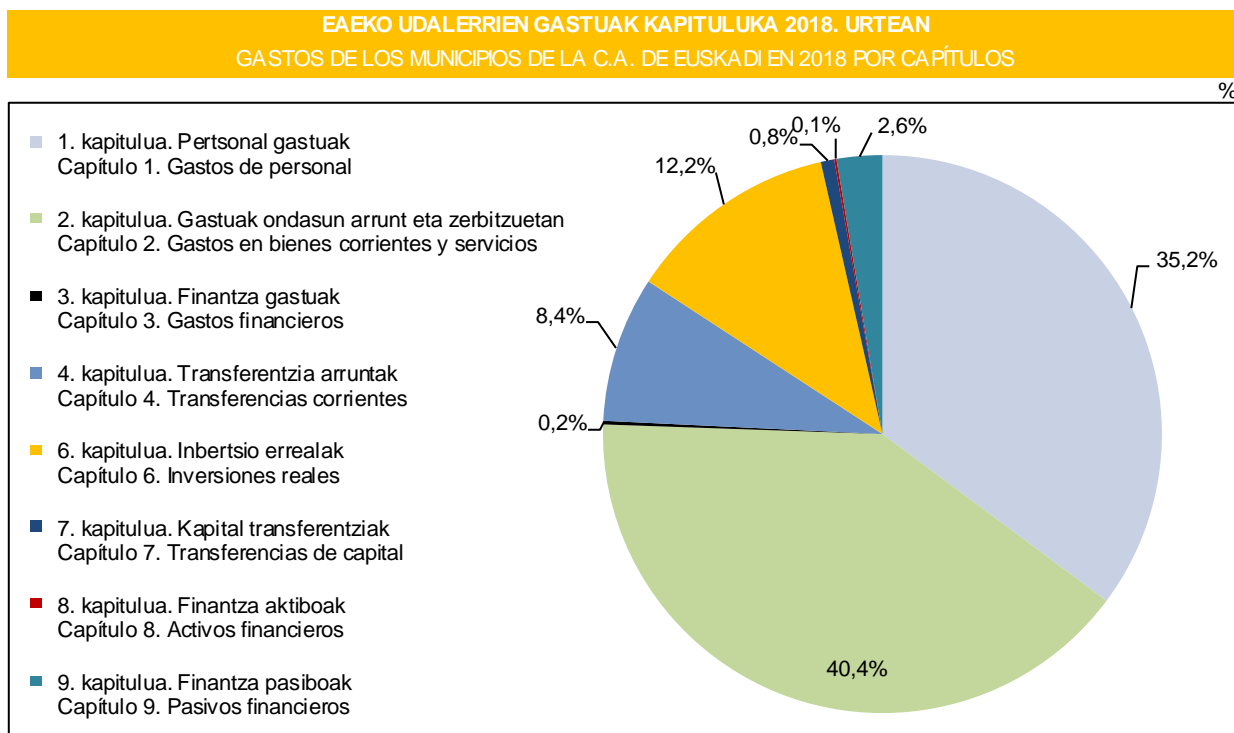
En el Cuadro VIII.8 se recogen los gastos liquidados en el año 2018, desglosados por capítulos y Territorios Históricos, así como para el conjunto de la Comunidad Autónoma.

grafikoak.

En el Gráfico VIII.6 se proporciona el desglose de gastos por capítulos.

EAE-KO UDALERRIEN GASTUAK LURRALDE HISTORIKOKA ETA KAPITULUKA 2018. URTEAN								
GASTOS DE LOS MUNICIPIOS DE LA C.A. DE EUSKADI EN 2018 POR TERRITORIOS HISTÓRICOS Y CAPÍTULOS								
KAPITULUAK / CAPITULOS	ARABA / ÁLAVA		BIZKAIA		GIPUZKOA		EAE / CAE	
	GASTUAK GASTOS	LH % % T.H.	GASTUAK GASTOS	LH % % T.H.	GASTUAK GASTOS	LH % % T.H.	GASTUAK GASTOS	EAE % % CAE
1. kapitulua. Pertsonal gastuak Capítulo 1. Gastos de personal	202.681	38,9	554.715	34,9	383.057	33,9	1.140.453	35,2
2. kapitulua. Gastuak ondasun arrunt eta zerbitzuetan Capítulo 2. Gastos en bienes corrientes y servicios	197.097	37,9	680.024	42,7	430.583	38,1	1.307.705	40,4
3. kapitulua. Finantza gastuak Capítulo 3. Gastos financieros	1.857	0,4	1.695	0,1	3.160	0,3	6.712	0,2
4. kapitulua. Transferentzia arruntak Capítulo 4. Transferencias corrientes	31.831	6,1	135.029	8,5	106.918	9,5	273.778	8,4
6. kapitulua. Inbertsio errealak Capítulo 6. Inversiones reales	62.341	12,0	187.358	11,8	147.151	13,0	396.850	12,2
7. kapitulua. Kapital transferentziak Capítulo 7. Transferencias de capital	1.161	0,2	9.867	0,6	14.286	1,3	25.314	0,8
8. kapitulua. Finantza aktiboak Capítulo 8. Activos financieros	189	0,0	3.239	0,2	821	0,1	4.248	0,1
9. kapitulua. Finantza pasiboak Capítulo 9. Pasivos financieros	23.356	4,5	19.260	1,2	42.712	3,8	85.328	2,6
<b>GASTUAK GUZTIRA / TOTAL GASTOS</b>	<b>520.513</b>	<b>100,0</b>	<b>1.591.187</b>	<b>100,0</b>	<b>1.128.687</b>	<b>100,0</b>	<b>3.240.387</b>	<b>100,0</b>

VIII.8 KOADROA / CUADRO VIII.8



VIII.6 GRAFIKOA / GRÁFICO VIII.6

EAE osoari erreparatuta, ondasun eta zerbitzuen erosketak kapituluak eragin zuen gastu handiena; gastu osoaren % 40,4, hau da, 1.307,7 milioi euro. Portzentajea

Para el conjunto de la Comunidad Autónoma, el capítulo de los gastos en bienes y servicios es el de mayor importancia relativa en el conjunto de gastos: un 40,4% (1.307,7

lurraldeka hurrengo da: % 37,9 Araban, % 42,7 Bizkaian eta % 38,1 Gipuzkoan.

Pertsonal gastuen kapitulua dator ondoren: 1.140,5 milioi euro, hau da, gastu osoaren % 35,2. Araban pertsonal gastuak % 38,9 dira eta Bizkaian % 34,9. Gipuzkoan, berriz, % 33,9 da.

Inbertsio errealeen guztizko gastuetan izandako parte-hartzea % 12,2ekoa da (2017an, % 11,5). Pisu erlatiboa 2,2 puntu igo da Gipuzkoan (% 13,0raino), eta 0,7 puntu Bizkaian (% 11,8raino). Araban 2,0 puntu jaitsi da (% 12,0raino).

Transferentzia arrunten kapituluan, Arabako ehunekoa % 6,1ekoa izan zen, Bizkaikoa % 8,5ekoa eta Gipuzkoakoa % 9,5ekoa; Euskal Autonomia Erkidego osorako % 8,4koa.

Finantza pasiboek gastuen % 2,6 biltzen dute. Lurraldeka, Bizkaian du garrantzi erlatibo txikiena (% 1,2), eta Araban, handiena (% 4,5).

Finantza aktiboen kapitulura baliabide gutxi bideratu ziren; baliabide guztien % 0,1, hain zuzen ere. Aipatzekoa da, halaber, Arabak eta Bizkaiak % 0,2ko eta % 0,6ko partaidetza izan zutelak kapital-transferentzien kapituluan, hurrenez hurren; Gipuzkoak, ordea, % 1,3koa.

### **3.c. Zorpetzea**

Zorrak aztertzeko "zor bizia" kontuan hartu behar da; hau da, urte bakoitzeko abenduaren 31n kitatu beharreko zorra.

millones de euros). El porcentaje por territorios es del 37,9% en Álava, 42,7% en Bizkaia y 38,1% en Gipuzkoa.

Le sigue el capítulo de gastos de personal, (1.140,5 millones de euros) que supuso un 35,2% del total de gastos. Los gastos de personal representan en Álava el 38,9% y el 34,9% en Bizkaia. Gipuzkoa se sitúa en el 33,9%.

La participación en los gastos totales de las inversiones reales es de un 12,2% (en 2017 un 11,5%). Su peso relativo ha subido 2,2 puntos en Gipuzkoa hasta el 13,0% y 0,7 puntos en Bizkaia hasta el 11,8%. En Álava ha bajado 2,0 puntos hasta el 12,0%.

En el capítulo de las transferencias corrientes el porcentaje de Álava fue de un 6,1%, el de Bizkaia de un 8,5% y el de Gipuzkoa de un 9,5%, siendo para el conjunto de la Comunidad Autónoma del País Vasco de un 8,4%.

El peso de los pasivos financieros es de un 2,6%. Por Territorios, Bizkaia es donde menor importancia relativa tiene este capítulo con un 1,2% y Álava donde mayor, 4,5%.

Al capítulo de los activos financieros se destinaron pocos recursos con un porcentaje que sólo alcanzó un 0,1%. En el capítulo de las transferencias de capital, señalar que la participación en Álava y Bizkaia fue del 0,2% y del 0,6%, respectivamente, siendo la de Gipuzkoa del 1,3%.

### **3.c. Endeudamiento**

Para analizar el endeudamiento se tiene en cuenta el concepto de "Deuda Viva", entendiendo como tal la deuda pendiente de amortizar a 31 de diciembre de cada año.

EAE-KO UDALERRIEN ZORRAK LURRALDE HISTORIKOKA ETA URTEKA  
2007-2018

ENDEUDAMIENTO DE LOS MUNICIPIOS DE LA C.A. DE EUSKADI 2007-2018  
POR TERRITORIOS HISTÓRICOS Y AÑOS

000€

URTEAK AÑOS	ARABA ÁLAVA	BIZKAIA	GIPUZKOA	EAE CAE
2007	88.081	196.959	363.701	648.741
2008	92.159	200.151	432.666	724.976
2009	132.104	211.976	421.535	765.616
2010	162.805	237.372	451.849	852.026
2011	165.205	238.202	437.191	840.597
2012	156.364	242.429	411.962	810.755
2013	143.554	220.254	387.733	751.540
2014	128.026	187.945	346.782	662.753
2015	143.059	164.071	319.765	626.896
2016	136.888	153.737	299.764	590.389
2017	132.343	139.259	282.746	554.349
2018	123.921	132.985	270.404	527.310
% 08/07	4,6	1,6	19,0	11,8
% 09/08	43,3	5,9	-2,6	5,6
% 10/09	23,2	12,0	7,2	11,3
% 11/10	1,5	0,3	-3,2	-1,3
% 12/11	-5,4	1,8	-5,8	-3,6
% 13/12	-8,2	-9,1	-5,9	-7,3
% 14/13	-10,8	-14,7	-10,6	-11,8
% 15/14	11,7	-12,7	-7,8	-5,4
% 16/15	-4,3	-6,3	-6,3	-5,8
% 17/16	-3,3	-9,4	-5,7	-6,1
% 18/17	-6,4	-4,5	-4,4	-4,9

VIII.9 KOADROA / CUADRO VIII.9

Euskal Autonomia Erkidegoko udalerrien guztizko zor biziak behera egin du 2018an (% 4,9), 2017ko ekitaldiko likidazioetan jasotako zorraren aldean. Hiru lurraldeetan jaitsi da aldagai hau: % 6,4 Araban, % 4,5 Bizkaian eta % 4,4 Gipuzkoan.

Gipuzkoako zorra Euskal Autonomia Erkidegoko zor osoaren % 51,3 da, Bizkaitik (% 25,2) eta Arabatik (% 23,5) urrun.

Zor biziak 2018ko ekitaldian izandako gorabeherak eta aipatu zorrak ekarritako karga VIII.10 eta VIII.11 koadroetan adierazten dira.

Aipatzekoak dira hiru lurralde historikoen arteko ezberdintasun nabarmenak. Bizkaian,

La deuda viva de los Municipios de la Comunidad Autónoma del País Vasco en su conjunto, ha descendido en 2018 un 4,9% respecto a la deuda recogida en las liquidaciones del ejercicio 2017. Esta variable desciende en los tres territorios: 6,4% en Álava, 4,5% en Bizkaia y 4,4% en Gipuzkoa.

La deuda de Gipuzkoa supone el 51,3% del total de la Comunidad Autónoma del País Vasco, a considerable distancia de Bizkaia (25,2%) y Álava (23,5%).

Los datos referentes a los movimientos de la deuda viva a lo largo del ejercicio 2018, así como la carga que dicha deuda conlleva, se muestran en los Cuadros VIII.10 y VIII.11.

Destacan las grandes diferencias existentes entre los tres Territorios Históricos. La deuda

zor bizia, biztanleko, 116 eurokoa izan da. Araban eta Gipuzkoan, berriz, biztanleko zor bizia 378 eta 377 eurokoa zen, hurrenez hurren.

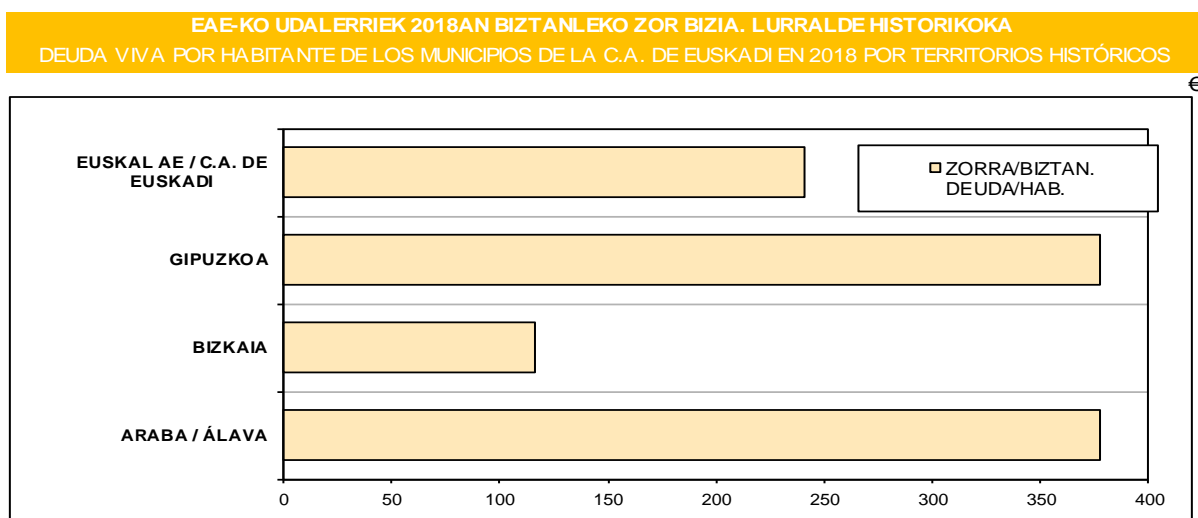
viva per cápita en Bizkaia es de 116 €/habitante, mientras que en Álava y Gipuzkoa es de 378 €/hab. y 377 €/hab., respectivamente.

2018KO AURREKONTU LIKIDATUA. EAE-KO UDALERRIEN ZORRAK						
PRESUPUESTO LIQUIDADO 2018. ENDEUDAMIENTO DE LOS MUNICIPIOS DE LA C.A. DE EUSKADI						
LH TT.HH.	BIZTANLERIA POBLACIÓN	ZORRA 2017.12.31N DEUDA AL 31.12.2017	ZOR BERRIA 2018KO EKITALDIAN DEUDA NUEVA 2018	AMORTIZAZIOAK AMORTIZACIONES	INTERESAK INTERESES	ZORRA 2018.12.31N DEUDA AL 31.12.18
	2018			2018	2018	
ARABA / ÁLAVA	327.967	132.343	13.133	21.555	1.298	123.921
BIZKAIA	1.142.853	139.194	12.628	18.837	1.296	132.985
GIPUZKOA	717.197	282.746	21.206	33.548	2.742	270.404
EAE / CAE	2.188.017	554.283	46.966	73.940	5.335	527.310

VIII.10 KOADROA / CUADRO VIII.10

BIZTANLEKO ZOR BIZIA ETA INTERESEN ORDAINKETA. EAE-KO UDALERRIEN ZORPETZEA 2018AN DEUDA VIVA Y PAGO DE INTERESES POR HABITANTE. ENDEUDAMIENTO DE LOS MUNICIPIOS DE LA C.A. DE EUSKADI EN 2018							
LH TT.HH.	2018KO BIZTANLERIA POBLACIÓN 2018	ZORRA 2018/12/31N DEUDA AL 31/12/2018			2018KO INTERESAK INTERESES 2018		
		ZORRA DEUDA	EAE % % CAE	ZORRA/BIZTAN. DEUDA/HAB.	INTERESAK INTERESES	EAE % % CAE	INTER./BIZTAN. INTER./HAB.
ARABA / ÁLAVA	327.967	123.921	23,5	0,378	1.298	24,3	0,0040
BIZKAIA	1.142.853	132.985	25,2	0,116	1.296	24,3	0,0011
GIPUZKOA	717.197	270.404	51,3	0,377	2.742	51,4	0,0038
EAE / CAE	2.188.017	527.310	100,0	0,241	5.335	100,0	0,0024

VIII.11 KOADROA / CUADRO VIII.11



VIII.7 GRAFIKOA / GRÁFICO VIII.7



VIII.12 koadroan, 40.000 biztanletik gorako udalerrien zerga biziaren banaketa ikus daiteke. Horiei EAEko udalerrri guztietako zor biziaren % 69,0 dagokie. Bestalde, EAEko hiru hiriburuei zor bizi guztiaren % 51,5 dagokie.

Halaber, zor biziaren kopurua ez zen berdina hiru euskal hiriburuetan: Donostiako biztanleko 871 euroak nabarmentzen dira, jarraian Gasteiz biztanleko 461 euroak datoz eta Bilbok, berriz, ez dauka zorrik.

La distribución de la deuda viva de los Municipios de más de 40.000 habitantes aparece en el Cuadro VIII.12. Éstos abarcaron el 69,0% de la deuda viva de los Municipios del País Vasco. Por otra parte, la deuda de las tres capitales vascas comprende el 51,5% de la deuda total.

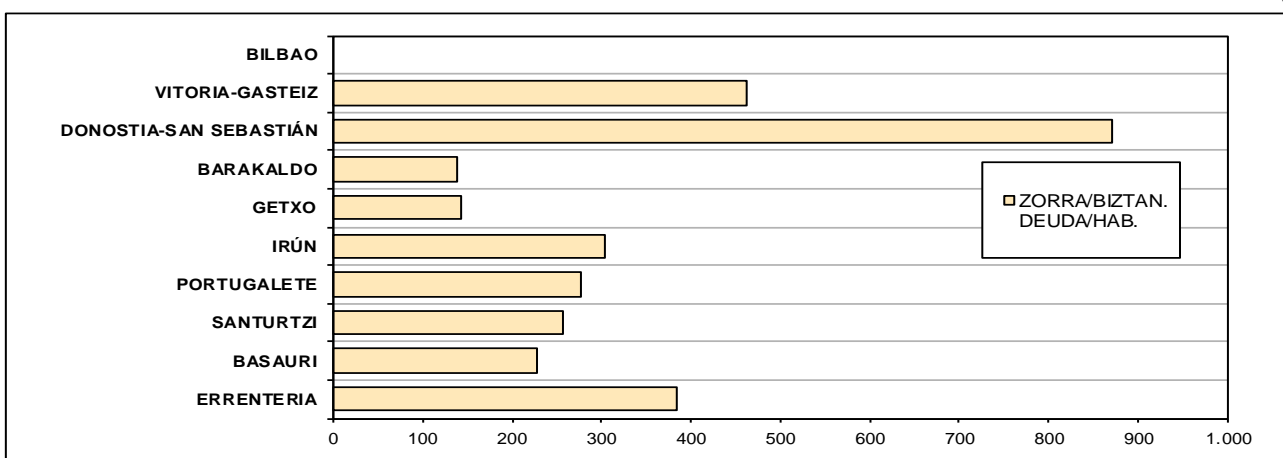
También, se aprecian niveles dispares en la deuda viva por habitante de las tres capitales: San Sebastián destaca con 871 €/habitante, le sigue Vitoria-Gasteiz con 461 €/habitante, mientras que Bilbao no tiene deuda.

**EAE-KO UDALERRIEN ZORRAK ETA INTERES-ORDAINKETAK 2018AN. 40.000 BIZTANLETIK GORAKO UDALAK**  
**ENDEUDAMIENTO Y PAGO DE INTERESES EN MUNICIPIOS DE LA C.A. DE EUSKADI EN 2018. AYUNTAMIENTOS CON MÁS DE 40.000 HABITANTES**

UDALERRIAK / MUNICIPIOS	2018KO BIZTANLERIA POBLACIÓN 2018	ZORRA 2018/12/31IN DEUDA AL 31/12/2018				2018KO INTERESAK INTERESES 2018			
		ZENBAT. IMPORTE	LH % % T.H.	EAE % % CAE	ZORRA/BIZT. DEUDA/HAB.	ZENBAT. IMPORTE	LH % % T.H.	EAE % % CAE	INTER./BIZT. INTER./HAB.
BILBAO	343.430	0	0,0%	0,0%	0,000	0	0,0	0,0	0,000
VITORIA-GASTEIZ	246.149	113.534	91,6	21,5	0,461	948	73,1	17,8	0,004
DONOSTIA-SAN SEBASTIÁN	181.652	158.271	58,5	30,0	0,871	1.716	62,6	32,2	0,009
<b>GUZTIRA &gt; 100.000 BIZTANLE</b>	<b>771.231</b>	<b>271.805</b>		<b>51,5</b>	<b>0,352</b>	<b>2.664</b>		<b>49,9</b>	<b>0,003</b>
TOTAL > 100.000 HABITANTES									
BARAKALDO	98.497	13.687	10,3	2,6	0,139	129	9,9	2,4	0,001
GETXO	77.088	11.109	8,4	2,1	0,144	0	0,0	0,0	0,000
IRÚN	59.899	18.133	6,7	3,4	0,303	367	13,4	6,9	0,006
PORTUGALETE	46.191	12.800	9,6	2,4	0,277	100	7,7	1,9	0,002
SANTURTZI	45.690	11.695	8,8	2,2	0,256	128	9,9	2,4	0,003
BASAURI	40.711	9.290	7,0	1,8	0,228	76	5,8	1,4	0,002
ERRENTERIA	40.141	15.389	5,7	2,9	0,383	102	3,7	1,9	0,003
<b>GUZTIRA 40.000-100.000 BIZT.</b>	<b>408.217</b>	<b>92.104</b>		<b>17,5</b>	<b>0,226</b>	<b>901</b>		<b>16,9</b>	<b>0,002</b>
TOTAL 40.000-100.000 HAB.									
<b>GUZTIRA &gt; 40.000 BIZTANLE</b>	<b>1.179.448</b>	<b>363.909</b>		<b>69,0%</b>	<b>0,309</b>	<b>3.565</b>		<b>66,8</b>	<b>0,003</b>
TOTAL > 40.000 HABITANTES									

**VIII.12 KOADROA / CUADRO VIII.12**

**EAE-KO UDALERRIEN BIZTANLEKO ZOR BIZIA 2018AN. 40.000 BIZTANLETIK GORAKO UDALERRIAK**  
**DEUDA VIVA POR HABITANTE DE LOS MUNICIPIOS DE LA C.A. DE EUSKADI EN 2018. MUNICIPIOS CON MÁS DE 40.000 HABITANTES**



**VIII.8 GRAFIKOA / GRÁFICO VIII.8**



### 3.d. Baterakuntza osoa

Ondoren udal-sektore publikoaren baterakuntzaren datuak ageri dira laburtuta; azpi-eremuetako erakundeak eta udalerriaz gaindiko erakundeak (mankomunitateak, partzuergoak) ere kontuan hartu dira.

### 3.d. Consolidación global

A continuación, se presentan los datos resumen de la consolidación global del Sector Público Municipal, incluidas las entidades de ámbito menor y las supramunicipales (Mancomunidades y Consorcios).

**BATERAKUNTZA OSOA. EAE-KO UDALEN DIRU-SARRERA ETA GASTUEN BATERAKUNTZA  
LURRALDE HISTORIKOKA ETA URTEKA 2007-2018**

**CONSOLIDADO GLOBAL. INGRESOS Y GASTOS CONSOLIDADOS MUNICIPALES  
DE LA C.A. DE EUSKADI 2007-2018 POR TERRITORIOS HISTÓRICOS Y AÑOS**

URTEAK AÑOS	SARRERAK / INGRESOS				GASTUAK / GASTOS			
	ARABA ÁLAVA	BIZKAIA	GIPUZKOA	EAE CAE	ARABA ÁLAVA	BIZKAIA	GIPUZKOA	EAE CAE
2007	620.775	2.138.136	1.352.914	4.111.824	588.362	1.965.043	1.334.016	3.887.421
2008	712.304	2.156.968	1.410.219	4.279.490	665.360	2.031.998	1.372.259	4.069.617
2009	725.946	2.268.664	1.617.660	4.612.269	694.468	2.280.774	1.624.538	4.599.780
2010	695.200	2.143.488	1.564.031	4.402.719	651.955	2.152.392	1.523.754	4.328.102
2011	590.184	1.881.980	1.320.636	3.792.800	600.704	1.872.872	1.430.863	3.904.439
2012	527.215	1.782.314	1.253.632	3.563.161	507.215	1.753.101	1.232.766	3.493.081
2013	555.368	1.680.653	1.269.203	3.505.224	532.446	1.676.689	1.259.982	3.469.117
2014	598.425	1.755.074	1.296.784	3.650.283	552.003	1.680.581	1.248.830	3.481.414
2015	584.918	1.740.663	1.307.458	3.633.039	580.775	1.657.115	1.247.943	3.485.834
2016	533.086	1.755.795	1.334.241	3.623.122	512.815	1.670.058	1.249.417	3.432.290
2017	555.497	1.732.568	1.311.608	3.599.673	536.678	1.708.898	1.230.905	3.476.481
2018	578.065	1.887.407	1.427.657	3.893.129	536.766	1.755.181	1.278.935	3.570.881
% 08/07	14,7	0,9	4,2	4,1	13,1	3,4	2,9	4,7
% 09/08	1,9	5,2	14,7	7,8	4,4	12,2	18,4	13,0
% 10/09	-4,2	-5,5	-3,3	-4,5	-6,1	-5,6	-6,2	-5,9
% 11/10	-15,1	-12,2	-15,6	-13,9	-7,9	-13,0	-6,1	-9,8
% 12/11	-10,7	-5,3	-5,1	-6,1	-15,6	-6,4	-13,8	-10,5
% 13/12	5,3	-5,7	1,2	-1,6	5,0	-4,4	2,2	-0,7
% 14/13	7,8	4,4	2,2	4,1	3,7	0,2	-0,9	0,4
% 15/14	-2,3	-0,8	0,8	-0,5	5,2	-1,4	-0,1	0,1
% 16/15	-8,9	0,9	2,0	-0,3	-11,7	0,8	0,1	-1,5
% 17/16	4,2	-1,3	-1,7	-0,6	4,7	2,3	-1,5	1,3
% 18/17	4,1	8,9	8,8	8,2	0,0	2,7	3,9	2,7

VIII.13 KOADROA / CUADRO VIII.13

BATERAKUNTZA OSOA. EAE-KO UDALEN DIRU-SARRERA BATERATUAK LURRALDE HISTORIKOKA ETA KAPITULUKA 2018KO EKITALDIAN  
CONSOLIDADO GLOBAL. INGRESOS CONSOLIDADOS MUNICIPALES DE LA C.A. DE EUSKADI EN 2018 POR TERRITORIOS HISTÓRICOS Y CAPÍTULOS

KAPITULUAK / CAPÍTULOS	ARABA / ÁLAVA		BIZKAIA		GIPIZKOA		EAE / CAE	
	SARRERAK INGRESOS	LH % % T.H.	SARRERAK INGRESOS	LH % % T.H.	SARRERAK INGRESOS	LH % % T.H.	SARRERAK INGRESOS	EAE % % CAE
1. kapitulua. Zuzeneko zergak Capítulo 1. Impuestos directos	121.619	21,0	316.962	16,8	243.031	17,0	681.612	17,5
2. kapitulua. Zeharkako zergak Capítulo 2. Impuestos indirectos	10.945	1,9	32.445	1,7	20.302	1,4	63.691	1,6
3. kapitulua. Tasak eta bestelako sarrerak Capítulo 3. Tasas y otros ingresos	125.617	21,7	450.957	23,9	408.902	28,6	985.476	25,3
4. kapitulua. Transferentzia arruntak Capítulo 4. Transferencias corrientes	252.020	43,6	954.583	50,6	590.202	41,3	1.796.806	46,2
5. kapitulua. Ondare sarrerak Capítulo 5. Ingresos patrimoniales	9.514	1,6	25.672	1,4	14.409	1,0	49.595	1,3
6. kapitulua. Inbertsio errealeen besterenganatzea Capítulo 6. Enajenación inversiones reales	4.664	0,8	47.084	2,5	80.835	5,7	132.583	3,4
7. kapitulua. Kapital transferentziak Capítulo 7. Transferencias de capital	40.156	6,9	41.071	2,2	41.447	2,9	122.675	3,2
8. kapitulua. Finantza aktiboak Capítulo 8. Activos financieros	251	0,0	4.714	0,2	3.892	0,3	8.856	0,2
9. kapitulua. Finantza pasiboak Capítulo 9. Pasivos financieros	13.280	2,3	13.919	0,7	24.638	1,7	51.837	1,3
<b>SARRERAK GUZTIRA / TOTAL INGRESOS</b>	<b>578.065</b>	<b>100,0</b>	<b>1.887.407</b>	<b>100,0</b>	<b>1.427.657</b>	<b>100,0</b>	<b>3.893.129</b>	<b>100,0</b>

VIII.14 KOADROA / CUADRO VIII.14

BATERAKUNTZA OSOA. EAE-KO UDALEN GASTU BATERATUAK LURRALDE HISTORIKOKA ETA KAPITULUKA 2018KO EKITALDIAN  
CONSOLIDADO GLOBAL. GASTOS CONSOLIDADOS MUNICIPALES DE LA C.A. DE EUSKADI EN 2018 POR TERRITORIOS HISTÓRICOS Y CAPÍTULOS

KAPITULUAK / CAPÍTULOS	ARABA / ÁLAVA		BIZKAIA		GIPIZKOA		EAE / CAE	
	GASTUAK GASTOS	LH % % T.H.	GASTUAK GASTOS	LH % % T.H.	GASTUAK GASTOS	LH % % T.H.	GASTUAK GASTOS	EAE % % CAE
1. kapitulua. Pertsonal gastuak Capítulo 1. Gastos de personal	208.714	38,9	599.711	34,2	422.079	33,0	1.230.504	34,5
2. kapitulua. Gastuak ondasun arrunt eta zerb. Capítulo 2. Gastos en bienes corrientes y servicios	208.910	38,9	782.000	44,6	554.265	43,3	1.545.176	43,3
3. kapitulua. Finantza gastuak Capítulo 3. Gastos financieros	1.872	0,3	1.817	0,1	13.213	1,0	16.902	0,5
4. kapitulua. Transferentzia arruntak Capítulo 4. Transferencias corrientes	28.159	5,2	109.821	6,3	61.586	4,8	199.566	5,6
6. kapitulua. Inbertsio errealak Capítulo 6. Inversiones reales	64.463	12,0	218.850	12,5	162.732	12,7	446.045	12,5
7. kapitulua. Kapital transferentziak Capítulo 7. Transferencias de capital	1.103	0,2	10.087	0,6	9.726	0,8	20.916	0,6
8. kapitulua. Finantza aktiboak Capítulo 8. Activos financieros	189	0,0	13.472	0,8	1.829	0,1	15.490	0,4
9. kapitulua. Finantza pasiboak Capítulo 9. Pasivos financieros	23.356	4,4	19.423	1,1	53.503	4,2	96.282	2,7
<b>GASTUAK GUZTIRA / TOTAL GASTOS</b>	<b>536.766</b>	<b>100,0</b>	<b>1.755.181</b>	<b>100,0</b>	<b>1.278.935</b>	<b>100,0</b>	<b>3.570.881</b>	<b>100,0</b>

VIII.15 KOADROA / CUADRO VIII.15