

VII. kapitulua

Araba, Bizkaia eta Gipuzkoako Foru Ogasunak

Capítulo VII

Haciendas Forales de Álava, Bizkaia y Gipuzkoa

1. SARRERA

II. kapituluan Lurralde Historikoetako Erakundeek zergen alorrean dauzkaten eskumenak azaldu eta iruzkindu ondoren, kapitulu honetan Foru Ogasunek eskumen horiek nola erabiltzen dituzten azalduko dugu.

Hortaz, lehenengo eta behin, zergen alorreko berrikuntza nagusiak azalduko ditugu eta gero, zerga nagusien kudeaketaren inguruko estatistikak ikusiko ditugu. Zergen ikuskapenaren eta agentzia exekutiboaren

1. INTRODUCCIÓN

Una vez expuestas y comentadas en el capítulo II las competencias de las Instituciones de los Territorios Históricos en materia tributaria, en este capítulo se trata de exponer la utilización de estas competencias por las Haciendas Forales.

De este modo, se exponen, primeramente, las principales novedades en materia tributaria y, posteriormente, se detallan las estadísticas correspondientes a la gestión tributaria de los principales tributos. También se ofrecen datos

jarduerari buruzko datuak ere eskainiko ditugu.

Beherago Foru Ogasunen kudeaketa ekonomikoa analizatuko dugu eta arreta berezia eskainiko diegu bilketaren alderdiei, eta azkenean, Auzitegi Ekonomiko-Administratiboei buruzko ohar txiki batekin bukatuko dugu.

2. ARAUGINTZA

2019an zehar lurralde historikoetako erakunde eskudunek zerga alorreko hainbat xedapen onetsi dituzte (horien zerrenda xehekatua I. eranskinean jaso da); xedapen horiek erabiltzen duten ordena, hain zuzen ere, gida moduan erabiliko da, 2019an onetsi diren aldaketa nagusiak zerrendatzeko.

Tributu-sistema osatzen duten tributu ia guztiek izan dute aldaketaren bat.

Jarraian, inpaktu ekonomikoko handiena duten onartutako neurriak birpasatu dira, labur-labur. Gehienak hiru lurralde historikoek adostutako neurriak dira, baina egia da batzuek, aipatutako neurriez gain, berriazko neurriak ere onetsi dituztela.

Pertsona fisikoen errentaren gaineko zergaren eremuan, 2019an besteak beste hurrengo aldaketak gainditzen ziren:

Oinarri likidagarri orokorrari aplikatzen zaion eskala deflaktatu zen, eta kopuru hauek eguneratu ziren: zerga oinarriari batera tributatzeari aplikagarri zaion murriztapenarenak, kuotaren gutxipenari dagozkionak, eta aurreko eta ondorengo ahaideengatik eta adinagatik aplikatzen diren kenkarienak.

Aldatu egiten zen familia prestazioei lotutako salbuespena. Izan ere, salbuespena aitortuko dira, alde batetik, norbere konturako langileen edo langile autonomoen Gizarte Segurantzaren erregimen berezian sartuta ez dauden profesionalei onartutako amatasun eta aitatasun prestazioak, Gizarte Segurantzaren erregimen berezi horren ordezkotako gisa jarduten diren gizarte aurreikuspeneko mutualitateek onartuak direnean, eta, bestetik, borondatezko gizarte

sobre la actividad de la inspección de los tributos y de la agencia ejecutiva.

Más adelante, se analiza la gestión económica de las Haciendas Forales, con especial atención a los aspectos recaudatorios, para finalizar con una breve referencia a los Tribunales Económico-Administrativos.

2. ACTIVIDAD NORMATIVA

Durante el año 2019 se han aprobado por parte de las Instituciones competentes de los Territorios Históricos bastantes disposiciones tributarias, cuya relación pormenorizada se refleja en el Anexo I, y cuyo orden utilizado va a servir de guía a la hora de relacionar las principales modificaciones aprobadas durante 2019.

La práctica totalidad de los tributos integrantes del sistema tributario vasco se han visto afectados por alguna modificación.

A continuación se hace un breve repaso de aquellas medidas aprobadas de mayor impacto económico, teniendo en cuenta que en la mayoría de los casos se trata de medidas consensuadas por los tres Territorios Históricos, si bien junto a éstas alguno de ellos han aprobado medidas específicas.

Así, en el ámbito del Impuesto sobre la Renta de las Personas Físicas, se aprobaron, entre otras, las siguientes modificaciones en 2019:

Se deflactó la escala aplicable a la base liquidable general y actualizó las cuantías de la reducción de la base imponible por tributación conjunta, de la minoración de cuota y de las deducciones por descendientes, por ascendientes y por edad.

Se modificó la exención relativa a las prestaciones familiares al objeto de declarar exentas las prestaciones por maternidad y por paternidad reconocidas, por una parte, a las personas profesionales no integradas en el régimen especial de la Seguridad Social de los trabajadores por cuenta propia o autónomos, por las mutualidades de previsión social que actúen como alternativas al mencionado régimen especial de la Seguridad Social, y por otra parte, a los socios o las socias

aurreikuspeneko entitateek bazkide kooperatibistei onartutakoak. Horrez gain, zabaldu egiten da salbuespena Gizarte Segurantzatik jasotako amatasun- eta aitatasun-prestazio guztietara, preskribatu ez diren ekitaldietan.

Bizkaiak kuota osoan kenkaria % 30era igo zuen dohain, dohaintza, ekarpen eta zerbitzuen doako prestazioengatik, horiek mezenasgoaren erakunde onuradunen aldekoak badira. Halaber, kuota osoaren kenkariaren ehunekoak % 45era igo zen, zenbatekoak lehentasunezkoztat aitortutako jardueretarako badira. Bi kenkariak zerga-oinarriaren % 35eko muga dute, eta, berrikuntza gisa, muga hori gaintzeagatik kendu gabeko zenbatekoak aplikatu ahal izango dira ondorengo bost zergaldietako autoliquidazioetan, baldin eta muga hori errespetatzen bada.

Ohiko etxebizitzarengatik kenkaria dela eta, zerga-kreditua % 18ra gutxituko dute ondare-irabaziek, mendekotasun-egoera larrian edo mendekotasun egoera handian dauden pertsonengatik edo 65 urteko pertsonak izateagatik ohiko etxebizitza eskualdatzearen ondorioz, salbuetsiak daudenean.

Nazioarteko zergapetze bikoitzarengatik kentzeko ustezko berria gaintitu zuen, atzerrian modu iraunkorrean zerbitzuak emateagatik lan-etekinak sartzen direnerako.

Gipuzkoak arautu egiten zen arrisku kapitaleko sozietate edo funtsetatik zuzenean edo zeharka datozen eskubide ekonomiko bereziak gauzatzeagatik jasotzen diren kopuruaren tributazioa. Horren ondorioz, kopuru horiek hartzen dira edozein motatako entitaterean funts propioetan parte hartzeagatik lortutako kapital higigarriaren etekintzat.

Aldatu egin ziren Hiri Errentamenduei buruzko azaroaren 24ko 29/1994 Legearen 2. artikuluan jasota dauden eta hiri errentamendutzat hartzen ez diren etxebizitzaren azpierreantamenduen kasuan etekin garbia kalkulatzeko erregelak, errentamendurengatik ordaindutako kopuruak eta hobari bat kengarriak izan daitezten.

cooperativistas por entidades de previsión social voluntaria. Además, se extiende la exención a todas las prestaciones de maternidad y paternidad percibidas de la Seguridad Social en los ejercicios que no han prescrito.

Bizkaia elevó al 30% la deducción en cuota íntegra por donativos, donaciones, aportaciones y prestaciones gratuitas de servicios realizadas en favor de las entidades beneficiarias del mecenazgo. También elevó al 45% el porcentaje de deducción de la cuota íntegra de las cantidades destinadas a las actividades declaradas prioritarias. Ambas deducciones tienen límite del 35% de la base imponible y, como novedad, las cantidades no deducidas por superarse este límite podrán aplicarse, respetando el mismo, en las autoliquidaciones de los cinco periodos impositivos posteriores.

En cuanto a la deducción por vivienda habitual, se establece que minorarán el crédito fiscal al 18% las ganancias patrimoniales exentas por transmisión de su vivienda habitual por personas en situación de dependencia severa o gran dependencia, así como por personas mayores de 65 años.

Añadió un nuevo supuesto de deducción por doble imposición internacional, cuando se incluyan rendimientos de trabajo derivados de la prestación de servicios con carácter permanente en el extranjero.

Gipuzkoa reguló la tributación de la materialización de derechos económicos de carácter especial que provengan directa o indirectamente de sociedades o fondos de capital riesgo, como rendimientos de capital mobiliario obtenidos por la participación en los fondos propios de cualquier tipo de entidad.

Se modificaron las reglas aplicables para el cálculo del rendimiento neto en el supuesto de subarrendamientos de viviendas no considerados como arrendamiento de vivienda del artículo 2 de la Ley 29/1994, de 24 de noviembre, de Arrendamientos Urbanos, de tal manera que serán deducibles las cantidades satisfechas en concepto de arrendamiento y una bonificación.

Aldatu egin zen Europar Batasuneko beste estatu kide batera egoitza aldatzeagatik egotzi gabe dauden errentak integratzeko denboraren arabera egozpenerako erregelen erregulazioa. Hori dela eta, zergadunak aukeran izango du erregela orokorra aplikatzea (errenta osoa hiru hilabeteko epean sartzea, zergadunak egoitza aldatzeagatik zergadun izateari uzten dionetik aurrera) edo errentak lortzen dituen heinean haiek integratzea.

Sorrera berriko entitate berritzailetako akzio edo partaidetzen harpidetzari dagokionez hazkunde ahalmen handiko entitateei finantzatzeari lotutako kenkarian, berriro definitzen da entitate bat sorrera berrikotzat hartzeko beharkizuna. Hori horrela, aurrerantzean halakotzat hartua izateko, beharrezkoa izango da entitatea eratzendenetik 5 urtetik gora ez igarotzea.

Gipuzkoak eta Arabak kenkari berri bat ezarri zuten, langileek entitateak eratzeari lotutako kenkaria. Horri esker, gizon eta emakumeek aplikatu ahal izango dute zergaldian eskudirutan ordaindutako kopuruen 100eko 10 eta 15eko kenkari bat, hurrenez hurren, kopuru horiek zergadunak langile moduan arituko diren entitatea eratzeko akzio edo partaidetzak harpidetzera zuzentzen direnean. Zergaldi jarraituetan, zergadun bakoitzak ezin izango ditu gairitu 1.200 edo 1.800 euro, eskuratzaila gizona edo emakumea den kontuan hartuta.

Halaber, Arabak ezarri zuen langileek entitate enplegatzailean parte hartzeagatik (erabakietan parte hartuz) aplika daitekeen kenkari berria. Zergadunek kenkaria aplikatu ahal izango dute langile gisa jarduten duten entitatearen edo haren taldeko beste edozein entitatearen akzioak erosteagatik edo harpidetzeagatik, baldin eta erosketaren aurretik entitatean azken bost urteetatik hiru urte eman badituzte lanean, gutxienez: zergaldian horretarako eskudirutan ordaindutako kopuruen %15eko kenkaria gizonak eta %20koa emakumeek.

Se modificó la regulación de las reglas de imputación temporal para la integración de las rentas pendientes de imputación con motivo de cambio de residencia a otro Estado miembro de la Unión Europea, abriendo la posibilidad al contribuyente de optar entre la regla general (integración de la renta total en el plazo de tres meses desde que el contribuyente pierda su condición por el cambio de residencia) o por integrar las rentas a medida que se vayan obteniendo.

En la deducción por financiación a entidades con alto potencial de crecimiento correspondiente a la suscripción de acciones o participaciones en entidades innovadoras de nueva creación, se redefine el requisito requerido para considerar una entidad como de nueva creación. Así, en adelante para tener tal consideración será necesario que no hayan transcurrido más de 5 años desde su constitución.

Gipuzkoa y Álava establecieron una nueva deducción, la deducción por la constitución de entidades por las personas trabajadoras, que permite a los hombres y a las mujeres aplicar una deducción del 10 y del 15 por 100, respectivamente, de las cantidades satisfechas en metálico en el período impositivo, destinadas a la suscripción de acciones o participaciones para la constitución de la entidad en la que los contribuyentes prestarán sus servicios como personas trabajadoras. A lo largo de los sucesivos periodos impositivos, cada contribuyente no podrá superar la cifra de 1.200 euros o 1.800 euros, en función de que la persona adquirente sea hombre o mujer.

Asimismo, Álava introdujo una nueva deducción por participación de las personas trabajadoras en su entidad empleadora con participación efectiva en la toma de decisiones. Los contribuyentes podrán aplicar una deducción del 15% si son hombres o del 20% si son mujeres de las cantidades satisfechas en metálico en el período impositivo, destinadas a la adquisición o suscripción de acciones o participaciones de la entidad en la que prestan sus servicios como personas trabajadoras, o en cualquiera del grupo al que pertenece la entidad en la que prestan sus servicios como tales, siempre que hayan trabajado en dicha entidad, un

Sozietateen gaineko zergan, Sozietateen gaineko zergan, honako hauek izan ziren egindako aldaketa nagusiak (2018an araudi onartua):

Bere tamainari atxikitako zailtasunengatik mikroenpresetarako araututako konpentsazioa murriztea, zerga-oinarri positiboaren % 15etik % 10era pasata.

Zergaren tasa orokorrak murriztea, % 26tik % 24ra enpresa ertain eta handien kasuan eta % 22tik % 20ra txiki nahiz mikroenpresetarako.

SZFaren 56.3 artikuluan araututako tasak (besteak beste, zati batean salbuetsita dauden entitateak) % 20tik % 19ra murriztea eta 56.6 artikuluan araututakoak (hidrokarburoen entitateak) % 33tik % 31ra gutxitzea.

Gutxieneko kuotarengatik zergapetze-ehunekoak igotzea. Ildo horri eutsiz, azpimarragarriak da tasa orokorretan zergapetzen duten entitateei buruzkoak; enpresa handi eta ertainen kasuan, % 15etik % 17ra pasatzen dira eta enpresa txiki eta mikroenpresen kasuan, % 13tik % 15era. Gainerako entitateei erreparatuz gero, SZFAk aurrez ikusten dituen gutxieneko zergapetze-ehunekoak ere igotzen dira horiei aplikatu dakizkiekeen zerga-tasak murrizten diren neurri berean.

Arabak ezarri zuen ikerketa eta garapeneko proiektuetan edo berrikuntza teknologikoko proiektuetan parte hartzeagatik enkaria, Bizkaian eta Gipuzkoan indarrean zegoen pizgarri fiskala.

Bizkaiak kuota osoan enkaria % 30era igo zuen dohain, dohaintza, ekarpen eta zerbitzuen doako prestazioengatik, horiek mezenasgoaren erakunde onuradunen aldekoak badira. Halaber, kuota osoaren enkariaren ehunekoa % 45era igo zen, zenbatekoak lehentasunezko zatitako jardueretarako badira. Bi enkariak zerga-oinarriaren % 35eko muga dute, eta, berrikuntza gisa, muga hori gainditzeagatik kendu gabeko zenbatekoak aplikatu ahal izango dira ondorengo bost zergaldietako

mínimo de tres de los cinco años anteriores a la adquisición.

En el Impuesto sobre Sociedades, las principales modificaciones llevadas a cabo fueron (normativa aprobada en 2018):

Reducción de la compensación regulada para microempresas por las dificultades inherentes a su dimensión, pasando de un 15% a un 10% de su base imponible positiva.

Reducción de los tipos generales del impuesto, pasando del 26% al 24% aplicable a las medianas y grandes empresas, y del 22% al 20% para pequeñas y microempresas.

Reducción de los tipos regulados en el artículo 56.3 (entidades parcialmente exentas entre otras) de la NFIS pasando del 20% al 19% y el tipo regulado en el artículo 56.6 (entidades hidrocarburos) que pasa del 33% al 31%.

Elevación de los porcentajes de tributación por cuota mínima, destacando los relativos a las entidades que tributan a los tipos generales, que pasan del 15% al 17% para las grandes y medianas empresas y del 13% al 15% para las pequeñas empresas y microempresas. Para el resto de entidades, los porcentajes de tributación mínima contemplados en la NFIS también aumentan en la misma proporción en que disminuyen los tipos de gravamen aplicables a las mismas.

Álava estableció la deducción por la participación en la financiación de proyectos de I+D+i, incentivo fiscal que ya estaba previsto en Bizkaia y Gipuzkoa.

Bizkaia elevó al 30% la deducción en cuota íntegra por donativos, donaciones, aportaciones y prestaciones gratuitas de servicios realizadas en favor de las entidades beneficiarias del mecenazgo. También elevó al 45% el porcentaje de deducción de la cuota íntegra de las cantidades destinadas a las actividades declaradas prioritarias. Ambas deducciones tienen límite del 35% de la base imponible y, como novedad, las cantidades no deducidas por superarse este límite podrán aplicarse, respetando el mismo, en las

autoliquidazioetan, baldin eta muga hori errespetatzen bada.

Irabazteko asmorik gabeko erakundeak zergapetzeari dagokionez, euren zergapetze-araubidea eguneratu zen sozietateen gaineko zergari dagokionean, eta nabarmen daiteke salbuetsiak ez dauden ekonomia jardueri aplikatzen zaien zerga-tasaren murrizketa % 10etik % 9ra.

Era berean, laugarren xedapen gehigarriak baldintzak doitzen ditu SZFAk 33. artikuluko 3. idatz-zatian aipatzen dituen irabazien dibidendu eta partaidetzetan zergapetze bikoitza ezabatzeko. Gainera, 60. artikuluko (kenkaria zergapetze bikoitzarengatik) 5 idatz-zatian araututako kenkariaren ehunekoa gutxitzen da % 18tik % 14ra.

Arabak eta Gipuzkoa, Espainiako eta Europako interes ekonomikoko taldeen eta aldi baterako enpresa elkarten ordainketa geroratuei dagokionez, zehaztu egiten dute ez dela derrigorrezkoa izango ordainketa zatikatua egitea lurralde espainiarrean egoiliar diren bazkideei egozgarri zaien zerga oinarriaren zatiari dagokionez.

Bat-egite eragiketen, bereizketen, aktiboek ekarpenaren, balore trukearen, aktibo eta pasiboaren lagapen osoen eta europar sozietate baten edo europar sozietate kooperatibo baten egoitza soziala Europar Batasuneko estatu kide batetik beste batera aldatzearen araubide berezian, aldatu egiten da lurralde espainiarrean kokatuta dauden eta lurralde horretan jarritako establezimendu iraunkor bati atxikita dauden ondasun eta eskubideak edo establezimendu orokorrak beraiek Europar Batasuneko beste estatu kide batera aldatze agatik lortutako onura fiskalaren kuotaren ordainketa aukeran geroratzeko erregela, eta bi erregelak parekatu egiten dira izaera orokorrean ezarritako erregelarekin; hori horrela, aurrerantzean aukeran izango da ordainketa zatikatzea hurrengo bost urte jarraituetan amaitzen diren zergaldietan. Era berean, aukeran izango da gerorapen araubide horretara biltzea, dena delako ondasun eta eskubideak edo establezimendu iraunkorrak Europako Esparru Ekonomikoko beste estatu batera aldatzen direnean.

autoliquidaciones de los cinco periodos impositivos posteriores.

En lo que se refiere a la tributación de las propias entidades sin fines lucrativos, se actualizó su régimen de tributación en el Impuesto sobre Sociedades destacando la disminución del tipo impositivo aplicable a las explotaciones económicas no exentas, que pasa del 10% al 9%.

La Disposición Adicional Cuarta incluye asimismo ajustes en los requisitos para eliminar la doble imposición en dividendos y participaciones de beneficios del apartado 3 del artículo 33 NFIS, así como una disminución del porcentaje de deducción regulado en el apartado 5 del artículo 60 Deducción por doble imposición, pasando del 18% al 14%.

Álava y Gipuzkoa, en relación con los pagos fraccionados de las agrupaciones de interés económico, españolas y europeas, y de las uniones temporales de empresas, especifican que no existirá obligación de ingreso del pago fraccionado respecto a la parte de la base imponible imputable a los socios residentes en territorio español.

En el régimen especial de fusiones, escisiones, aportaciones de activos, canje de valores, cesiones globales del activo y del pasivo y cambio de domicilio social de una Sociedad Europea o una Sociedad Cooperativa Europea de un Estado miembro a otro de la Unión Europea, se modifica la regla de diferimiento opcional del pago de la cuota correspondiente al beneficio fiscal obtenido por la transferencia a otro Estado miembro de la Unión Europea de bienes y derechos situados en territorio español y afectos a un establecimiento permanente situado también en este territorio, o de los propios establecimientos permanentes, equiparándolas a la regla de diferimiento establecida con carácter general, de manera que en adelante se podrá optar por fraccionar el pago a lo largo de los periodos impositivos que concluyan en los cinco años inmediatos y sucesivos. Se habilita también la opción por este régimen de diferimiento cuando los bienes y derechos o establecimientos permanentes en cuestión se transfieran a otro Estado del Espacio Económico Europeo.

Era berean, ordainketa zatikatuen erregulazioa aldatzen da arrisku-kapitaleko sozietate eta funtsen araubide bereziak ukitzen dituen arrisku-kapitaleko entitateak obligazio horretatik kanpo uzteko

2019an, BEZari dagokionez, hurrengo aldaketa hauek ezarri dira:

Arte sorkuntzari eta zinemagintzari dagozkien urgentziatzko neurriak onartzen dira. Pertsona fisiko gisa eskainitako aktore, artista, zuzendari eta teknikari zerbitzuei aplikagarri zaien BEZari dagokionez, BEZaren 37/1992 Legea, abenduaren 28koa, aldatzen da, 2019ko urtarrilaren 1etik aurrerako ondorioekin. Horren ondorioz, kultur lan eta ikuskizunen ekoizle eta antolatzaileei eskainitako aurrez aipatutako zerbitzuei zerga tasa murriztua aplikatuko zaie. Izan ere, neurri honen bidez zerga tasa murriztua berreskuratuko da, 2012 urtean kulturgintzaren oinarritzko zerbitzu hauei ehuneko 21eko zerga tasa orokorra ezarri ostean.

2019ko zergaldirako luzatu egin dira nekazaritza, abeltzaintza eta arrantzako araubide berezia eta araubide sinplifikatua aplikatzeko mugak.

3. ZERGEN KUDEAKETA

3.a. Zerga zuzeneko kudeaketa

3.a.1. Pertsona Fisikoen Errentaren gaineko Zerga.

a. Aurkezpeneko datuak

Atal honetan egiten den PFEZren analisirako erabili diren datu estatistikoak, guzti guztiak, 2018ko ekitaldiko autoliquidazioei dagozkie, 2019an aurkeztutakoei, hain zuzen ere.

2019an PFEZren inguruan gauzatutako araugintza alde batera utzita, aztertutako datuak datuon jatorriko urtean –hau da, 2018an– indarrean zegoen araudiaren arabera likidatuak izan ziren.

Así mismo, se modifica la regulación de los pagos fraccionados para excluir de dicha obligación a las entidades de capital riesgo a las que se refiere el régimen especial de sociedades y fondos de capital-riesgo.

En 2019, en el caso del IVA se introducen las siguientes modificaciones normativas:

Se aprueban medidas de urgencia sobre la creación artística y la cinematografía. Por lo que respecta a la regulación proyectada en relación con el tipo impositivo del IVA aplicable a los servicios prestados por intérpretes, artistas, directores y técnicos que sean personas físicas, se modifica la Ley 37/1992 de 28 de diciembre del IVA, con efectos del 1 de enero de 2019, a fin de aplicar el tipo reducido a los servicios prestados por personas físicas en calidad de intérpretes, artistas, directores y técnicos a los productores y organizadores de obras y espectáculos culturales, recuperando la aplicación del tipo reducido del Impuesto a estos servicios esenciales de la industria cultural, que habían pasado a tributar al tipo impositivo general del 21 por ciento en el año 2012.

Se prorrogan para el período impositivo 2019 los límites para la aplicación del régimen simplificado y el régimen especial de la agricultura, ganadería y pesca.

3. GESTIÓN TRIBUTARIA

3.a. Gestión de Impuestos Directos

3.a.1. Impuesto sobre la Renta de las Personas Físicas

a. Datos de presentación

Los datos estadísticos que se han utilizado para el análisis del IRPF, que se lleva a cabo en este apartado, se refieren a la totalidad de las autoliquidaciones del ejercicio 2018, presentadas en 2019.

Independientemente de la actividad normativa desarrollada en 2019 con relación al IRPF, los datos analizados fueron liquidados con arreglo a la normativa vigente en su año de origen, es decir, 2018.

2013an egindako zerga erreformaren ondoren, 2018ko ekitaldean indarrean dauden zergaren ezaugarri nagusiak dira:

Oinarri likidagarri orokorrari aplikatzen zaion eskala deflaktatzen zen, eta kopuru hauek eguneratu ziren: zerga oinarriari batera tributatzeari aplikagarri zaion murriztapenarenak, kuotaren gutxipenari dagozkionak, eta aurreko eta ondorengo ahaideengatik eta adinagatik aplikatzen diren kenkariarenak.

Langile lekualdatuen araubide berezian garrantzi handiko aldaketak sartzen dira. Izan ere, euskal lurraldera etortzeko arrazoia jarduera zientifiko, tekniko edo finantzarioak egitea denean, kasu hori ere haren aplikazio eremuan sartzen da, eta, bestalde, ezegoiliarren errentaren gaineko zergaren tributazio erregelaren ordez, % 15eko salbuespena aplikatzen da lekualdaketa eragiten duen lan harremanetik ondorioztatzen diren etekin osoetarako.

Aitatasunagatik jasotzen diren prestazio publikoetara amatasunagatik jasotzen diren prestazioetarako araututa dagoen salbuespen bera ezartzen zaie.

Jarduera ekonomikoetatik datozen etekinen saldo negatiboa iturri bereko saldo positiboekin konpentsatzeko epea eta inbertsioengatik eta bestelako jarduerengatik araututako kenkariak aplikatzeko hamabost urtetik hogeita hamar urtera zabaltzen da, sozietateen gaineko zergan zerga oinarri negatiboak konpentsatzeko ezarri den epe berriarekin bat eginez.

30 urtetik beherako zergadunek ohiko etxebizitza errentan hartzeagatik aplika dezaketen kenkaria % 25etik 30era pasatzen da, eta kenkari muga ere 2.000 eurotik 2.400 eurora handitzen da.

Zenbait pizgarri gehitu dira jarduera ekonomikoak sustatzeko, nagusiki, enpresa ekintzailtzari laguntzeko edo berritzaileen sorkuntza finantzatzeko helburuarekin.

b. Aitorpen kopurua

Zergadunek, 2019. urtean, 1.134.118 aitorpen egin zituzten, 2018ko zerga-

Tras la reforma del impuesto acometida en el año 2013, los principales aspectos del impuesto en vigor en 2018 son:

Se deflactó la escala aplicable a la base liquidable general y se actualizó las cuantías de la reducción de la base imponible por tributación conjunta, de la minoración de cuota y de las deducciones por descendientes, por ascendientes y por edad.

Se modifica sustancialmente el régimen especial para personas trabajadoras desplazadas, ampliando su ámbito de aplicación a aquellos supuestos en los que el desplazamiento a territorio vasco tenga su causa en la realización de actividades científicas o de carácter técnico o financiero, y sustituyendo la tributación con arreglo a las reglas del impuesto sobre la renta de no residentes por una exención del 15% de los rendimientos íntegros derivados de la relación laboral que motiva el desplazamiento.

Se establece la exención a las prestaciones públicas de paternidad en los mismos términos ya regulados para las prestaciones por maternidad.

Se amplía de quince a treinta años los plazos para compensar el saldo negativo de los rendimientos derivados de actividades económicas con saldos positivos de la misma fuente y para aplicar las deducciones por inversiones y por otras actividades, en equiparación con el nuevo plazo de compensación de bases imponibles negativas en el impuesto sobre sociedades que se establece en la misma norma foral.

Se modifica la deducción por alquiler de vivienda habitual para contribuyentes que tengan una edad inferior a 30 años, que pasa del 25 al 30 %, incrementándose, asimismo, el límite de deducción de 2.000 a 2.400 euros.

Se incorporan determinados incentivos para el fomento de actividades económicas, principalmente alineados con el apoyo al emprendimiento u orientados a la financiación de empresas innovadoras.

b. Número de declaraciones

En el año 2019 se presentaron 1.134.118 declaraciones referidas al ejercicio impositivo

ekitaldiko sarrerak aitortzeko; horrek adierazi zuen aurkeztariko aitortpenen kopuruak % 1,0 igo zuela aurreko ekitaldian alderaturik.

2018. Esto significó que aumentó el número de declaraciones respecto a las presentadas en el ejercicio anterior un 1,0%.

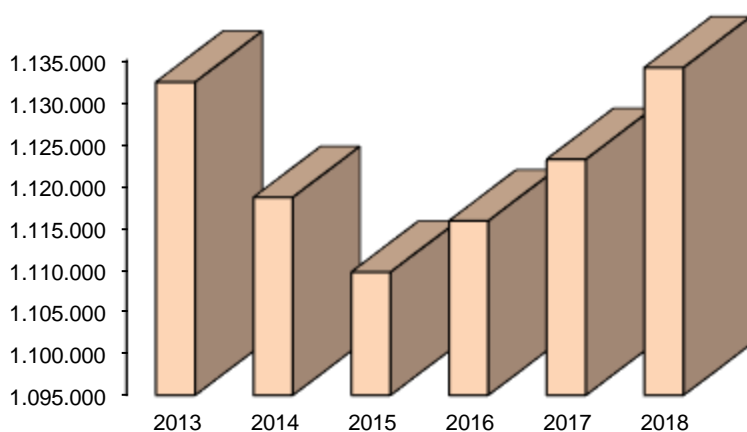
PFEZ. EUSKAL AE / 2018 / IRPF. C.A. DE EUSKADI				
AITORPEN-KOPURUAREN BILAKAERA LURRALDE HISTORIKOKA				
EVOLUCIÓN DEL Nº DE DECLARACIONES POR TERRITORIOS HISTÓRICOS				
	ARABA ÁLAVA	BIZKAIA	GIPUZKOA	EUSKAL AE C.A. DE EUSKADI
2013	174.589	578.544	379.254	1.132.387
2014	173.687	570.524	374.416	1.118.627
2015	175.036	560.600	374.059	1.109.695
2016	177.113	563.011	375.686	1.115.810
2017	179.638	565.061	378.468	1.123.167
2018	181.520	569.632	382.966	1.134.118
% 14/13	-0,5	-1,4	-1,3	-1,2
% 15/14	0,8	-1,7	-0,1	-0,8
% 16/15	1,2	0,4	0,4	0,6
% 17/16	1,4	0,4	0,7	0,7
% 18/17	1,0	0,8	1,2	1,0

VII.1 KOADROA / CUADRO VII.1

Aurkeztutako aitortpen-kopuru osotik, % 50,2 Bizkaikoak izan ziren, % 33,8 Gipuzkoakoak eta % 16,0 Arabakoak, aurreko ekitaldietako ehunekoen datu oso antzekoak, alegia.

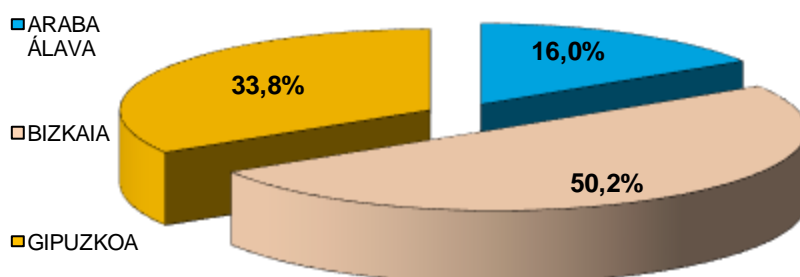
Del total de declaraciones presentadas, el 50,2% correspondieron a Bizkaia, el 33,8% a Gipuzkoa y el 16,0% a Álava, porcentajes muy similares a los de ejercicios anteriores.

EUSKAL AE PFEZ / IRPF. C.A. DE EUSKADI
AITORPEN-KOPURUAREN BILAKAERA / EVOLUCIÓN DEL NÚMERO DE DECLARACIONES



VII.1 GRAFIKOA / GRÁFICO VII.1

PFEZ. EUSKAL AE / 2018 / IRPF. C.A. DE EUSKADI
AITORPEN-KOPURUAREN BANAKETA PORTZENTUALA LURRALDE HISTORIKOKA
DISTRIBUCIÓN PORCENTUAL DEL Nº DE DECLARACIONES POR TERRITORIOS HISTÓRICOS



VII.2 GRAFIKOA / GRÁFICO VII.2

2019an itzultzeko emaitza lortu zuten aitorpenaren kopurua jaitsi da 2018. urtearekin alderatuta (zergadunari egindako atxikipenen batura likidatutako kuota baino handiagoa da). Kopuru osoaren % 67,7 izan ziren, hau da, 768.170 aitorpen. Aurreko urtean 769.331 izan ziren.

En el año 2019, el número de las declaraciones presentadas con resultado a devolver disminuye ligeramente respecto al del 2018 (la suma de las retenciones practicadas al contribuyente es superior a la cuota líquida). Representan el 67,7% del total, es decir, 768.170 declaraciones; frente a las 769.331 del año anterior.

PFEZ. EUSKAL AE / 2018 / IRPF. C.A. DE EUSKADI
AITORPEN-KOPURUA LURRALDE HISTORIKO, EMAITZA ETA MOTAREN ARABERA
Nº DE DECLARACIONES POR TERRITORIOS HISTÓRICOS, RESULTADOS Y TIPO

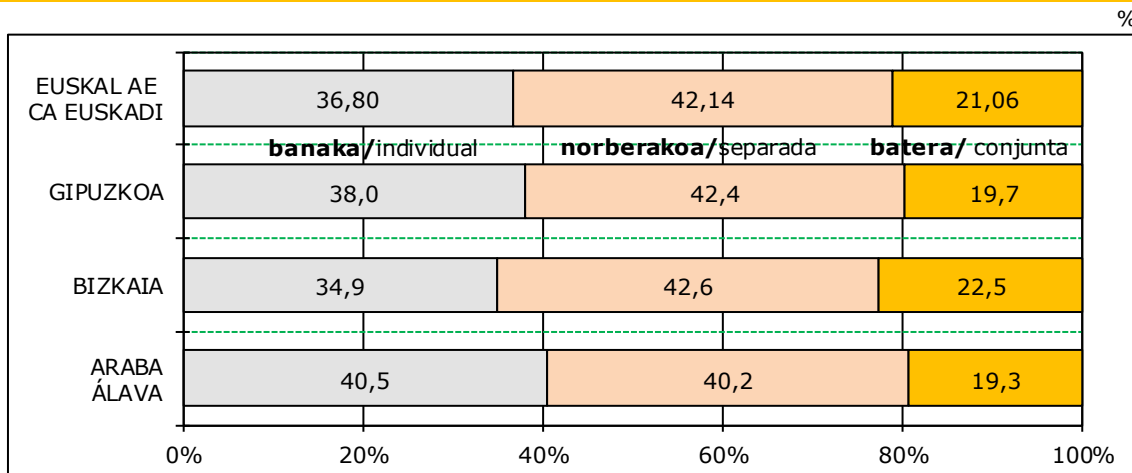
	ARABA ÁLAVA		BIZKAIA		GIPUZKOA		EUSKAL AE C.A. DE EUSKADI		
	KOP./Nº	%	KOP./Nº	%	KOP./Nº	%	KOP./Nº	%	
Familia unitatean sartu gabeko zergadunak	73.432	40,5	198.541	34,9	145.345	38,0	417.318	36,8	Contribuyentes no incluidos en una unidad familiar
Familia unitatean sartutako zergadunak	108.088	59,5	371.091	65,1	237.621	62,0	716.800	63,2	Contribuyentes incluidos en una unidad familiar
- Batera	35.041	19,3	128.430	22,5	75.361	19,7	238.832	21,1	- Conjunta
- Banaka	73.047	40,2	242.661	42,6	162.260	42,4	477.968	42,1	- Individual
Aitorpenak guztira	181.520	100,0	569.632	100,0	382.966	100,0	1.134.118	100,0	Total declaraciones
Positiboak	54.728	30,1	166.969	29,3	122.479	32,0	344.176	30,3	Positivas
Negatiboak	7.682	4,2	9.594	1,7	4.496	1,2	21.772	1,9	Negativas
Itzultzekoak	119.110	65,6	393.069	69,0	255.991	66,8	768.170	67,7	A devolver

VII.2 KOADROA / CUADRO VII.2

Zergak banaka ordaintzeko aukera izan da Autonomia Erkidegoko zergadunek gehien hautatu zuten aukera, aitorpenen % 78,94k modalitate hori aukeratu baitute; batera egindako aitorpenak, berriz, aitorpenen % 21,06 soilik izan ziren. Ehuneko horiek egoera sendotua islatzen bide dute zergadunen artean.

La opción de tributación individual es la mayoritaria entre los contribuyentes de la Comunidad Autónoma, el 78,94% de las declaraciones optan por esta modalidad, mientras que la declaración conjunta queda relegada al 21,06% de las declaraciones. Estos porcentajes parecen reflejar una situación consolidada entre los contribuyentes.

PFEZ. EUSKAL AE / 2018 / IRPF. C.A. DE EUSKADI
AITORPEN MOTAREN BANAKETA PORTZENTUALA LURRALDE HISTORIKOKA
DISTRIBUCIÓN PORCENTUAL DEL TIPO DE DECLARACIÓN POR TERRITORIOS HISTÓRICOS



VII.3 GRAFIKOA / GRÁFICO VII.3

Familia-unitate bateko kide izanik, zergak elkarrekin ordaintzeko modalitatea hautatu zutenek, guztira, 238.832 aitorpen aurkeztu zituzten hiru lurralde historikoetan, aitorpenen guztizkoaren % 21,06, hain zuzen ere.

Los contribuyentes que perteneciendo a una unidad familiar optan por la modalidad de tributación conjunta presentaron 238.832 declaraciones en los tres Territorios Históricos, el 21,06% del total de declaraciones.

Banakako tributazioa aukeratuz aurkeztu ziren 895.298 aitorpenetatik, % 53,3 familia-unitateren bateko kide diren zergadunei dagozkie.

De las 895.298 declaraciones que se presentaron optando por la tributación individual, el 53,3% corresponden a contribuyentes incluidos en una unidad familiar.

PFEZ. EUSKAL AE / IRPF. C.A. DE EUSKADI
AITORPEN-KOPURUAREN BILAKAERA MOTA ETA LURRALDE HISTORIKOKA
EVOLUCIÓN DEL NÚMERO DE DECLARACIONES POR TIPO Y TERRITORIOS HISTÓRICOS

	ARABA ÁLAVA		BIZKAIA		GIPUZKOA		EUSKAL AE C.A. DE EUSKADI	
	BKA./INDIV.	BRA./CONJ.	BKA./INDIV.	BRA./CONJ.	BKA./INDIV.	BRA./CONJ.	BKA./INDIV.	BRA./CONJ.
2013	137.436	37.153	441.752	136.792	296.460	82.794	875.648	256.739
2014	135.667	38.020	433.137	137.387	290.288	84.128	859.092	259.535
2015	137.355	37.681	422.174	138.426	291.698	82.361	851.227	258.468
2016	140.093	37.020	427.283	135.728	295.641	80.045	863.017	252.793
2017	143.184	36.454	432.601	132.460	300.676	77.792	876.461	246.706
2018	146.479	35.041	441.202	128.430	307.605	75.361	895.286	238.832
% 14/13	-1,3	2,3	-2,0	0,4	-2,1	1,6	-1,9	1,1
% 15/14	1,2	-0,9	-2,5	0,8	0,5	-2,1	-0,9	-0,4
% 16/15	2,0	-1,8	1,2	-1,9	1,4	-2,8	1,4	-2,2
% 17/16	2,2	-1,5	1,2	-2,4	1,7	-2,8	1,6	-2,4
% 18/17	2,3	-3,9	2,0	-3,0	2,3	-3,1	2,1	-3,2

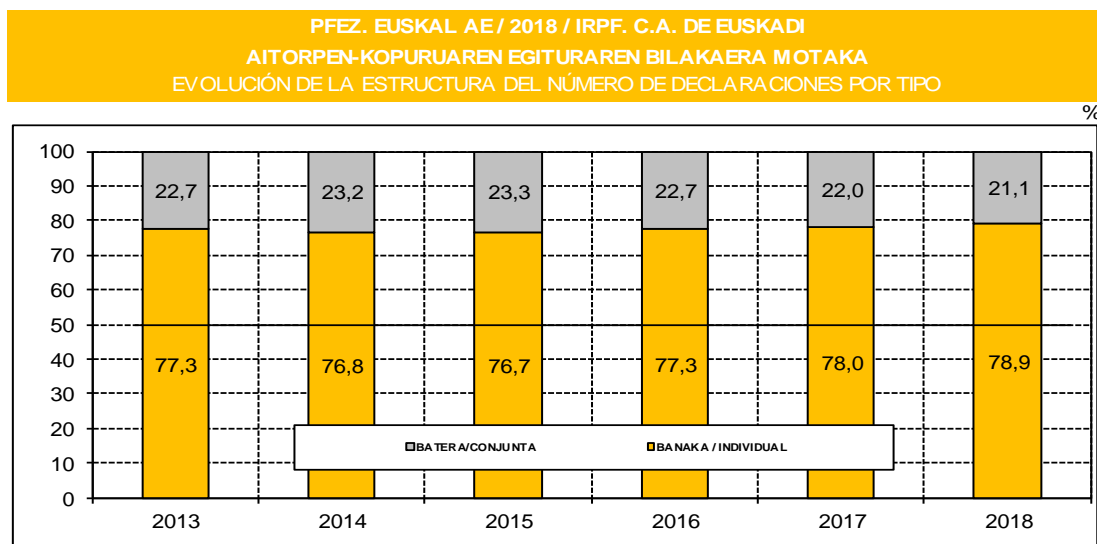
VII.3 KOADROA / CUADRO VII.3

VII.3 koadroan, 2013. eta 2018. urteen arteko aitorten-kopurua tributazio motaren arabera jaso da.

2018an % 3,2 jaitsi egin da baterako modalitatean aurkeztutako aitorten kopurua.

En el Cuadro VII.3, se recoge la evolución, según tipos de tributación, del número de declaraciones entre 2013 y 2018.

En 2018 decrece el número de declaraciones presentadas en la modalidad conjunta un 3,2%.



VII.4 GRAFIKOA / GRÁFICO VII.4

Aitorten kopuruari buruzko informazioa zabaldu egiten da hiru lurralde historikoetan, errenta-mailen eta azkeneko ekitaldietan izandako bilakaeraren arabera, II.1, 2 eta 3. eranskinetan bildutako tauletan.

c. Errentaren osagaiak

PFEZn, zergadunaren errentak bi ataletan sailkatzen dira: errenta orokorra eta aurreztearen errenta.

Aurreztearen errentak dira ondarezko elementuen transmisioetan agerian geratzen diren ondarezko irabazi eta galerak, etxebizitzatik datozen kapital higiezinaren errendimenduak eta kapital higigarriaren errendimenduak, jarduera ekonomiko baten antzekoak direnek izan ezik (jabetza intelektualaren edo industrialaren ondoriozko eskubideak, laguntza teknikoaren eskaintza, ondasun higigarrien alokairuak, negozioak edo meategiak, eta irudiaren gaineko eskubideen lagapenaren ondoriozkoak).

Bestalde, zerga orokorra aurreztearen errentaren izendapena ez duten

Se amplía la información sobre el número de declaraciones en los tres Territorios Históricos, según niveles de renta y su evolución en los últimos ejercicios, en las tablas recopiladas en los Anexos II.1,2 y 3.

c. Componentes de la renta

En el IRPF, las rentas del contribuyente se clasifican como renta general o renta del ahorro.

Son rentas del ahorro, las ganancias y pérdidas patrimoniales que se ponen de manifiesto con ocasión de transmisiones de elementos patrimoniales, los rendimientos del capital inmobiliario procedentes de vivienda y los rendimientos del capital mobiliario, con excepción de aquellos que por su naturaleza pueden asemejarse a una actividad económica (derechos derivados de la propiedad intelectual o industrial, prestación de asistencia técnica, arrendamientos de bienes muebles, negocios o minas y los derivados de la cesión de derechos de imagen).

Por otra parte, la renta general la forman los rendimientos y las ganancias y pérdidas

errendimenduek eta ondarezko irabazigalerek osatzen dute, bai eta errentaren egozpenek ere.

Zergadunaren errenten sailkapenaren ondorioz, gainera, Zergaren zerga-oinarria bi zatitan banatzen da: alde batetik, zerga-oinarri orokorra, eta, bestetik, aurreztearen zerga-oinarria. Bi zati guztiz bereizi dira horiek biak, eta zati horiek osatzen dituzten errentak bateratzea eta konpentsatzea bereiz egiten da, bakoitza bere aldetik.

Era berean, likidazio-oinarria, hau da, zerga-oinarriaren gainean Zergari buruzko araudian aurreikusitako kenketak gauzatzearen ondorioa, likidazio-oinarri orokorraren eta aurreztearen likidazio-oinarriaren baturak osatua dago.

Azkenik, ekitaldi bateko likidazio-oinarri negatiboa hurrengo lau ekitaldiko likidazio-oinarri orokor positiboaren bidez konpentsa daiteke.

VII.4 koadroan zerga-oinarri orokorra osatzen duten errenta orokorraren osagai guztiak ageri dira, hau da, aitortutako errentaren egitura, likidazio-oinarriaren tarteen arabera, eta Euskal Autonomia Erkidego osorako (II.1 Eranskina eta A17, B17 eta G17 koadroetako Lurralde Historikoei buruzko informazioa).

Errentako osagairik garrantzitsuena lanaren errendimenduetatik eratorritakoa da eta ia ia 26.000 milioi eurora iristen da, hortaz, zerga-oinarri orokorraren % 91,5 baino gehiago hartzen du.

Horren atzetik jarduera ekonomikoaren errendimenduak daude, 1.928 milioi eurokoak, zerga-oinarri orokorraren % 6,8 alegia.

Zerga-oinarri orokorraren gainerako osagaiek, berriz, oinarri horren % 1,7 ekartzen dute.

patrimoniales que no tienen la consideración de renta del ahorro, así como las imputaciones de renta.

Como consecuencia de la clasificación de las rentas del contribuyente, la base imponible del Impuesto se divide en dos partes, la base imponible general y la base imponible del ahorro. Son dos partes totalmente independientes cuya integración y compensación de las rentas que las componen se hace de manera separada.

De igual manera, la base liquidable, el resultado de practicar en la base imponible, en su caso, las reducciones establecidas por las Normas Forales del Impuesto, está formada por la suma de la base liquidable general y la base liquidable del ahorro.

Por último, la base liquidable negativa de un ejercicio puede compensarse con la base liquidable general positiva de los cuatro ejercicios siguientes.

En el Cuadro VII.4 figuran los diferentes componentes de la renta general que constituyen la base imponible general, es decir, la estructura de la renta general declarada, por tramos de la base liquidable y para el conjunto de la Comunidad Autónoma de Euskadi (la información correspondiente a los Territorios Históricos en el Anexo II.1 cuadros A17, B17 y G17).

El componente de la renta general con mayor peso es el derivado de los rendimientos del trabajo, con un importe que alcanza casi los 26.000 millones de euros, representando más del 91,5% del total de la base imponible general.

Seguido a gran distancia se encuentran los rendimientos de las actividades económicas con un importe de 1.928 millones de euros, el 6,8 % de la base imponible general.

El resto de componentes de la base imponible general apenas suponen el 1,7% de la misma.

ERRENTA-MAILAK (Likidazio-Oinarria) NIVELES DE RENTA (Base Liquidable) (€)	ZERGA-OINARRI OROKORRA / BASE IMPONIBLE GENERAL												
	LANA TRABAJO		HIGIARRIEN KAPITALA CAPITAL MOBILIARIO		HIGIEZINEN KAPITALA CAP. INMOBILIARIO		JARDUERA EKONOMIKOAK ACTIV. ECONÓMICAS		ONDARE-IRABAZIAK GANANCIAS PATRIMONIALES		BESTELAKO ETEKINAK OTROS	GUZTIRA TOTAL	
	Kop. Nº	Zenbatekoa Importe	Kop. Nº	Zenbatekoa Importe	Kop. Nº	Zenbatekoa Importe	Kop. Nº	Zenbatekoa Importe	Kop. Nº	Zenbatekoa Importe	Zenbatekoa Importe	Kop. Nº	Zenbatekoa Importe
0 - 2.400	23.330	42.842	152	31	1.048	2.180	6.633	12.592	387	156	3	30.093	57.804
2.400 - 3.600	11.562	42.949	75	109	646	1.731	2.637	8.938	104	86	0	14.022	53.813
3.600 - 4.800	18.391	83.734	84	110	877	2.738	3.060	13.304	152	91	7	21.188	99.984
4.800 - 6.000	23.451	130.484	115	180	1.197	4.064	3.816	19.240	116	76	10	26.731	154.055
6.000 - 8.400	45.416	342.705	216	394	3.086	12.271	8.581	56.864	289	166	14	52.594	412.412
8.400 - 10.800	50.826	513.938	230	560	3.242	14.969	9.290	79.386	352	185	7	58.338	609.034
10.800 - 13.200	58.652	739.327	243	674	3.131	16.517	9.416	96.423	472	249	-5	65.921	853.186
13.200 - 15.600	70.288	1.047.021	302	658	3.180	17.793	8.870	101.716	562	208	0	76.575	1.167.388
15.600 - 18.000	79.260	1.361.916	305	881	3.378	19.191	8.052	103.938	602	282	-3	84.649	1.486.208
18.000 - 20.400	77.367	1.507.090	337	855	3.441	19.513	7.125	99.286	729	267	8	81.940	1.627.019
20.400 - 22.800	68.201	1.492.354	269	732	3.156	18.986	5.988	89.057	859	276	13	71.777	1.601.423
22.800 - 25.200	62.071	1.505.573	269	784	2.951	18.948	5.111	80.446	980	248	34	64.978	1.606.038
25.200 - 27.600	57.322	1.529.599	231	522	2.797	18.002	4.444	74.350	1.063	214	-9	59.738	1.622.667
27.600 - 30.000	61.072	1.801.092	275	631	2.598	17.063	4.120	68.345	1.414	301	6	63.071	1.887.447
30.000 - 32.400	49.336	1.547.579	246	588	2.554	16.423	3.712	63.886	1.296	336	-30	51.062	1.628.779
32.400 - 34.800	54.631	1.836.739	272	625	2.441	16.175	3.288	54.140	1.267	195	63	55.989	1.907.948
34.800 - 37.200	37.240	1.327.829	219	448	2.380	15.947	2.834	50.520	842	186	-21	38.412	1.394.907
37.200 - 39.600	29.191	1.100.535	161	367	2.126	14.676	2.511	46.215	678	257	-19	30.199	1.162.018
39.600 - 42.000	21.906	868.842	170	445	1.778	14.318	2.060	40.669	425	160	-18	22.770	924.415
42.000 - 44.400	16.731	697.172	123	274	1.566	12.813	1.721	34.466	301	110	-17	17.412	744.824
44.400 - 46.800	13.208	574.834	104	320	1.245	11.575	1.518	34.844	231	136	-5	13.839	621.704
46.800 - 49.200	10.632	483.637	89	272	1.216	11.509	1.297	30.383	166	91	-21	11.179	525.870
49.200 - 51.600	8.864	419.425	96	376	1.005	10.209	1.170	29.577	143	87	-15	9.362	459.663
51.600 - 54.000	7.472	368.453	72	305	860	8.747	1.066	27.194	144	54	-13	7.904	404.737
54.000 - 56.400	6.469	332.725	80	293	757	8.111	869	22.029	119	146	1	6.809	363.309
56.400 - 58.800	5.831	311.055	63	182	774	9.456	901	25.847	118	104	-3	6.215	346.645
58.800 - 61.200	4.732	260.965	66	298	584	7.209	755	21.424	90	118	35	5.044	290.051
61.200 - 63.600	4.384	251.554	63	376	543	6.945	723	19.582	62	62	-9	4.641	278.513
63.600 - 66.000	3.864	229.888	43	201	519	6.354	627	17.991	55	38	12	4.097	254.476
66.000 - 72.000	7.770	486.625	89	447	1.091	14.467	1.319	39.768	83	71	21	8.259	541.399
72.000 - 78.000	5.801	390.213	67	267	799	10.678	1.094	33.912	69	29	-4	6.162	435.098
78.000 - 84.000	4.162	294.206	46	170	617	9.422	822	26.914	49	60	22	4.429	330.797
84.000 - 90.000	3.171	238.854	46	184	497	7.699	714	25.648	46	121	-9	3.434	272.496
90.000 - 120.000	7.810	638.428	162	1.312	1.480	24.687	1.921	90.225	79	126	-65	8.497	754.715
120.000 - 150.000	3.106	297.191	71	349	677	14.853	789	52.682	40	185	-147	3.427	365.108
150.000 - 180.000	1.574	173.259	48	370	371	8.478	382	33.834	12	279	-180	1.745	216.042
> 180.000	3.450	711.752	127	2.797	983	25.084	987	203.049	38	2.839	-682	3.974	944.837
GUZTIRA / TOTAL	1.018.544	25.982.386	5.626	18.386	61.591	469.801	120.223	1.928.681	14.434	8.594	-1.019	1.096.476	28.406.830

VII.4 KOADROA / CUADRO VII.4

VII.5 koadroan zerga-oinarri orokorraren gaineko ehuneko-egitura errendimenduen arabera ikusten da (II.1 Eranskina eta A19, B19 eta G19 koadroetako Lurralde Historikoei buruzko informazioa). Tarte guztietan laneko errendimenduak izan ziren garrantzi erlatibo handiena izan zutenak. 34.800 euroko errentetaraino ehunekoak gora egin du, eta % 96,3 baino gehiagokoa da eta gero behera egin du, batez ere, azken tartean. Zergadunen % 92,9k horrelako errendimenduak lortu zituztela aitortu zuten.

En el Cuadro VII.5 se presenta la estructura porcentual de la base imponible general por tipo de rentas (la información correspondiente a los Territorios Históricos en el Anexo II.1 cuadros A19, B19 y G19). En todos los tramos fueron los rendimientos del trabajo los de mayor peso relativo. Hasta los 34.800 euros de renta, el porcentaje crece, superando el 96,3%, para luego descender, de manera más acusada en el último tramo. El 92,9% de los contribuyentes declararon obtener estos rendimientos.

ZERGA-OINARRI OROKORRAREN ETEKIN NAGUSIEN PORTZENTAJEZKO EGITURA ERRENTA-MAILEN ARABERA

ESTRUCTURA PORCENTUAL DE LOS PRINCIPALES RENDIMIENTOS DE LA BASE IMPONIBLE GENERAL SEGÚN NIVELES DE RENTA

ERRENTA-MAILAK (Likidazio-Oinarria) NIVELES DE RENTA (Base Liquidable) (€)	Lana Trabajo		Higigarrien Kapitala Capital mobiliario		Higiezinen Kapitala Cap.Imobiliario		Jarduera Ekonomikoak Activ. Económicas		Ondare-irabaziak Ganancias Patrimoniales		Bestela koak Otros
	Kop.	Zenbat.	Kop.	Zenbat.	Kop.	Zenbat.	Kop.	Zenbat.	Kop.	Zenbat.	Zenbat.
	Nº	Importe	Nº	Importe	Nº	Importe	Nº	Importe	Nº	Importe	Importe
0 - 2.400	77,5	74,1	0,5	0,1	3,5	3,8	22,0	21,8	1,3	0,3	0,0
2.400 - 3.600	82,5	79,8	0,5	0,2	4,6	3,2	18,8	16,6	0,7	0,2	0,0
3.600 - 4.800	86,8	83,7	0,4	0,1	4,1	2,7	14,4	13,3	0,7	0,1	0,0
4.800 - 6.000	87,7	84,7	0,4	0,1	4,5	2,6	14,3	12,5	0,4	0,0	0,0
6.000 - 8.400	86,4	83,1	0,4	0,1	5,9	3,0	16,3	13,8	0,5	0,0	0,0
8.400 - 10.800	87,1	84,4	0,4	0,1	5,6	2,5	15,9	13,0	0,6	0,0	0,0
10.800 - 13.200	89,0	86,7	0,4	0,1	4,7	1,9	14,3	11,3	0,7	0,0	0,0
13.200 - 15.600	91,8	89,7	0,4	0,1	4,2	1,5	11,6	8,7	0,7	0,0	0,0
15.600 - 18.000	93,6	91,6	0,4	0,1	4,0	1,3	9,5	7,0	0,7	0,0	0,0
18.000 - 20.400	94,4	92,6	0,4	0,1	4,2	1,2	8,7	6,1	0,9	0,0	0,0
20.400 - 22.800	95,0	93,2	0,4	0,0	4,4	1,2	8,3	5,6	1,2	0,0	0,0
22.800 - 25.200	95,5	93,7	0,4	0,0	4,5	1,2	7,9	5,0	1,5	0,0	0,0
25.200 - 27.600	96,0	94,3	0,4	0,0	4,7	1,1	7,4	4,6	1,8	0,0	0,0
27.600 - 30.000	96,8	95,4	0,4	0,0	4,1	0,9	6,5	3,6	2,2	0,0	0,0
30.000 - 32.400	96,6	95,0	0,5	0,0	5,0	1,0	7,3	3,9	2,5	0,0	0,0
32.400 - 34.800	97,6	96,3	0,5	0,0	4,4	0,8	5,9	2,8	2,3	0,0	0,0
34.800 - 37.200	96,9	95,2	0,6	0,0	6,2	1,1	7,4	3,6	2,2	0,0	0,0
37.200 - 39.600	96,7	94,7	0,5	0,0	7,0	1,3	8,3	4,0	2,2	0,0	0,0
39.600 - 42.000	96,2	94,0	0,7	0,0	7,8	1,5	9,0	4,4	1,9	0,0	0,0
42.000 - 44.400	96,1	93,6	0,7	0,0	9,0	1,7	9,9	4,6	1,7	0,0	0,0
44.400 - 46.800	95,4	92,5	0,8	0,1	9,0	1,9	11,0	5,6	1,7	0,0	0,0
46.800 - 49.200	95,1	92,0	0,8	0,1	10,9	2,2	11,6	5,8	1,5	0,0	0,0
49.200 - 51.600	94,7	91,2	1,0	0,1	10,7	2,2	12,5	6,4	1,5	0,0	0,0
51.600 - 54.000	94,5	91,0	0,9	0,1	10,9	2,2	13,5	6,7	1,8	0,0	0,0
54.000 - 56.400	95,0	91,6	1,2	0,1	11,1	2,2	12,8	6,1	1,7	0,0	0,0
56.400 - 58.800	93,8	89,7	1,0	0,1	12,5	2,7	14,5	7,5	1,9	0,0	0,0
58.800 - 61.200	93,8	90,0	1,3	0,1	11,6	2,5	15,0	7,4	1,8	0,0	0,0
61.200 - 63.600	94,5	90,3	1,4	0,1	11,7	2,5	15,6	7,0	1,3	0,0	0,0
63.600 - 66.000	94,3	90,3	1,0	0,1	12,7	2,5	15,3	7,1	1,3	0,0	0,0
66.000 - 72.000	94,1	89,9	1,1	0,1	13,2	2,7	16,0	7,3	1,0	0,0	0,0
72.000 - 78.000	94,1	89,7	1,1	0,1	13,0	2,5	17,8	7,8	1,1	0,0	0,0
78.000 - 84.000	94,0	88,9	1,0	0,1	13,9	2,8	18,6	8,1	1,1	0,0	0,0
84.000 - 90.000	92,3	87,7	1,3	0,1	14,5	2,8	20,8	9,4	1,3	0,0	0,0
90.000 - 120.000	91,9	84,6	1,9	0,2	17,4	3,3	22,6	12,0	0,9	0,0	0,0
120.000 - 150.000	90,6	81,4	2,1	0,1	19,8	4,1	23,0	14,4	1,2	0,1	0,0
150.000 - 180.000	90,2	80,2	2,8	0,2	21,3	3,9	21,9	15,7	0,7	0,1	-0,1
> 180.000	86,8	75,3	3,2	0,3	24,7	2,7	24,8	21,5	1,0	0,3	-0,1
GUZTIRA / TOTAL	92,9	91,5	0,5	0,1	5,6	1,7	11,0	6,8	1,3	0,0	0,0

VII.5 KOADROA / CUADRO VII.5

VII.6 koadroan ageri dira nolako kenketak izan dituen zerga-oinarri orokorrak zergadunek BGAEetara eta pentsio-planetara egindako ekarpenengatik, bai eta baterako tributaziorako eta konpentsazioko pentsioetarako ezarritako lege-kenketa ere. Horiek zerga-oinarri orokorraren gutxiagotzea dakarte, % 5,9tik gorakoa.

En el Cuadro VII.6 aparecen las reducciones de la base imponible general por aportaciones de los contribuyentes a EPSV y Planes de Pensiones, así como la reducción legal establecida para tributación conjunta y las pensiones compensatorias. Éstas suponen una minoración de la base imponible general superior al 5,9%.

PFEZ. EUSKAL AE / 2018 / IRPF. C.A. EUSKADI
ZERGA-OINARRI OROKORRAREN MURRIZKETAK / REDUCCIONES DE LA BASE IMPONIBLE GENERAL

000 €

ERRENTA-MAILAK (Likidazio-Oinarria) NIVELES DE RENTA (Base Liquidable) (€)	Zerga-Oinarri Orokorra Base Imponible General	MURRIZKETAK / REDUCCIONES						Aurreko urteetako likidazio-oinarri negatiboak Bases liquidables negativas de años anteriores		Likidazio-Oinarri Orokorra Base Liquidable General	
		BGAE-tarako ekarpenak Aportaciones EPSV		Baterako zerga- ordainketagatiko murrizketa Reduc. Tribut. Conjunta		Konpentsazioko pentsioak Pensiones compensatorias		Kop. Nº	Zenbat. Importe	Kop. Nº	Zenbat. Importe
		Kop. Nº	Zenbat. Importe	Kop. Nº	Zenbat. Importe	Kop. Nº	Zenbat. Importe				
0 - 2.400	57.804	4.060	3.482	9.206	26.946	37	320	122	596	24.037	27.143
2.400 - 3.600	53.813	2.038	1.555	3.032	12.510	5	44	19	145	13.867	39.746
3.600 - 4.800	99.984	2.547	2.002	2.842	11.697	7	78	21	77	21.053	86.160
4.800 - 6.000	154.055	3.336	2.702	3.619	14.849	8	48	21	221	26.593	136.396
6.000 - 8.400	412.412	8.556	7.538	10.382	43.126	53	329	31	118	52.415	361.356
8.400 - 10.800	609.034	11.076	11.113	14.585	60.679	85	508	42	203	58.247	536.605
10.800 - 13.200	853.186	14.561	15.468	17.176	71.560	116	687	52	196	65.869	765.344
13.200 - 15.600	1.167.388	19.168	20.361	18.206	76.016	132	781	34	184	76.543	1.070.095
15.600 - 18.000	1.486.208	23.596	25.765	18.050	75.552	155	861	24	92	84.625	1.383.964
18.000 - 20.400	1.627.019	25.023	29.737	16.499	69.116	179	1.236	27	85	81.924	1.526.881
20.400 - 22.800	1.601.423	25.014	33.034	15.229	63.875	176	1.017	25	97	71.768	1.503.424
22.800 - 25.200	1.606.038	24.546	34.967	13.923	58.354	184	1.184	20	92	64.967	1.511.471
25.200 - 27.600	1.622.667	24.462	37.446	13.063	54.823	179	1.018	17	39	59.729	1.529.354
27.600 - 30.000	1.887.447	24.782	41.139	17.931	75.709	154	838	12	24	63.066	1.769.761
30.000 - 32.400	1.628.779	24.607	43.980	10.220	42.741	127	594	12	110	51.058	1.541.415
32.400 - 34.800	1.907.948	23.916	45.133	7.748	32.348	98	480	4	4	55.983	1.829.989
34.800 - 37.200	1.394.907	22.133	41.904	6.098	25.467	96	541	4	5	38.407	1.326.997
37.200 - 39.600	1.162.018	18.604	36.917	4.624	19.314	56	323	13	-2	30.198	1.105.466
39.600 - 42.000	924.415	14.123	30.573	3.701	15.477	51	307	4	2	22.771	878.083
42.000 - 44.400	744.824	11.168	25.666	2.843	11.855	39	212	6	22	17.410	707.071
44.400 - 46.800	621.704	8.808	22.133	2.506	10.456	33	191	6	27	13.836	588.940
46.800 - 49.200	525.870	7.105	19.315	2.048	8.554	37	281	2	12	11.177	497.757
49.200 - 51.600	459.663	6.050	17.207	1.757	7.334	24	218	4	-3	9.359	434.945
51.600 - 54.000	404.737	5.030	15.180	1.436	5.991	26	219	2	6	7.902	383.341
54.000 - 56.400	363.309	4.408	13.834	1.238	5.148	26	162	5	44	6.806	344.155
56.400 - 58.800	346.645	4.106	13.175	1.106	4.621	14	87	1	25	6.214	328.745
58.800 - 61.200	290.051	3.358	11.205	886	3.700	22	176	0	0	5.043	274.970
61.200 - 63.600	278.513	3.086	10.529	847	3.535	13	145	3	44	4.639	264.260
63.600 - 66.000	254.476	2.740	9.335	762	3.182	8	128	2	4	4.095	241.863
66.000 - 72.000	541.399	5.673	20.813	1.596	6.671	26	222	3	21	8.256	513.759
72.000 - 78.000	435.098	4.167	16.157	1.173	4.896	35	277	3	9	6.160	413.759
78.000 - 84.000	330.797	2.939	11.752	884	3.702	23	178	3	9	4.428	315.159
84.000 - 90.000	272.496	2.303	9.865	704	2.943	16	235	1	3	3.432	259.450
90.000 - 120.000	754.715	5.519	24.506	1.761	7.418	58	615	2	1	8.490	722.175
120.000 - 150.000	365.108	2.134	10.325	858	3.617	19	190	2	7	3.421	350.972
150.000 - 180.000	216.042	1.061	5.304	415	1.752	19	281	2	30	1.743	208.688
> 180.000	944.837	2.381	14.328	973	4.110	49	1.051	3	8	3.964	925.349
GUZTIRA / TOTAL	28.406.830	398.184	735.444	229.927	949.646	2.385	16.059	554	2.554	1.089.495	26.705.005

VII.6 KOADROA / CUADRO VII.6

Pentsio-planetara eta BGAEetara egindako ekarpenen ondoriozko murrizketari dagokionez, ekarpenak egin zituzten zergadunen kopurua zein ekarpen horien zenbatekoa handitu da.

Ekarpen horien bolumena ia-ia 735 milioi eurora iritsi zen, eta zergadunen % 35,1ek egin zituzten; kopuru horiek esan nahi dute % 5,2ko gorakada egon dela ekarpenen zenbatekoan aurreko urtekoarekin erkatuta.

Batez besteko ekarpen orokorra 1.847,0 eurora iritsi da, aurreko urtekoaren baino

En relación con la reducción por aportaciones a Planes de Pensiones y EPSV, ha aumentado tanto el número de contribuyentes que han realizado aportaciones como el importe total de las aportaciones.

El volumen de estas aportaciones alcanzó los 735 millones de euros y fueron realizadas por el 35,1% de los contribuyentes; estas cifras implican un aumento en el importe de las aportaciones del 5,2% respecto al año anterior.

La aportación media general ascendió a 1.847,0 euros, disminuyendo ligeramente

gutxiago aldatuz, eta gorabehera hauek izan ditu: errenta-maila baxuenetan batez besteko ekarpen moduan egiten den kopurutik, 1.252 eurotik, 30.000 euroko likidazio-oinarria arte, non soilik zergadunen % 26,3k egin zituzten ekarpenak, 30.000 eta 90.000 euro arteko oinarriak dituzten zergadunek egindako 2.379 euroko ekarpenetik pasatuz, non zergadunen % 56,6k ekarpenak egiten dituzten, harik eta 4.909 euroko batez besteko ekarpena arte errenta-mailarik altuenetan, non ekarpenak egiten dituzten zergadunen ehunekoa % 62,1a den.

Baterako tributazioaren ondoriozko murrizketak 229.927 pertsonarengan izan zuen eragina, aurreko ekitaldian baino 6.409 gutxiago, hain zuzen. Murrizketako erantsitako kopuru osoa ia-ia 950 milioi eurora iritsi zen. Murrizketa hori uniforme da errenta-tarte guztietan.

VII.7 koadroan ageri dira zerga-oinarri orokorra osatzen duten aurreztearen errentaren osagai guztiak, zerga-oinarri horren kenketak, eta, azkenik, aurreztearen likidazio-oinarria, likidazio-oinarriaren tarteen arabera.

Osagai horietatik garrantzitsuena, kopuruagatik eta aitorten-kopuruagatik, kapital higigarriaren errendimendua da. Haren zenbatekoak, 1.233 milioi eurotik gorakoa, aurreztearen zerga-oinarriaren % 50,3 hartzen du, eta ia aitortenen guztietan agertzen da.

respecto del año anterior; variando entre los 1.252 euros como aportación media de los niveles bajos de renta, hasta 30.000 euros de base liquidable, donde sólo el 26,3% de los contribuyentes realizan aportaciones, pasando por los 2.379 euros de aportación media de contribuyentes con bases entre 30.000 y 90.000 euros, donde el 56,6% de los contribuyentes realizan aportaciones y hasta los 4.909 euros de aportación media en los niveles altos de renta, donde el porcentaje de contribuyentes que realizan aportaciones es el 62,1%.

La reducción por tributación conjunta afectó a 229.927 contribuyentes, 6.409 menos que el ejercicio anterior. El total agregado de la reducción alcanzó casi los 950 millones de euros. Esta reducción está presente de forma uniforme en todos los tramos de renta.

En el Cuadro VII.7 figuran los diferentes componentes de la renta del ahorro que constituyen la base imponible del ahorro, las reducciones de esta base imponible y, por último, la base liquidable del ahorro por tramos de la base liquidable.

El más importante de estos componentes por su cuantía y por el número de declaraciones es el rendimiento de capital mobiliario. Su importe, superior a los 1.233 millones de euros, representa el 50,3% de la base imponible del ahorro y aparece en casi todas las declaraciones.

PFEZ. EUSKAL AE / 2018 / IRPF. C.A. EUSKADI
AURREZTEKO LIKIDAZIO-OINARRIAREN ETEKIN NAGUSIAK / PRINCIPALES RENDIMIENTOS DE LA BASE LIQUIDABLE DEL AHORRO

000 €

ERRENTA-MAILAK (Likidazio-Oinarria) NIVELES DE RENTA (Base Liquidable) (€)	ETEKIN NAGUSIAK / PRINCIPALES RENDIMIENTOS						Aurrezteko Zerga-Oinarria Base Imponible del Ahorro		MURRIZKETAK / REDUCCIONES		Aurrezteko Likidazio-Oinarria Base Liquidable del Ahorro	
	HIGIGARRIEN KAPITALA CAPITAL MOBILIARIO		HIGIEZINEN KAPITALA CAP. INMOBILIARIO		ONDARE-IRABAZIAK GANANCIAS PATRIMONIALES		Kop. Nº	Zenbatekoa Importe	Kop. Nº	Zenbat.a Importe	Kop. Nº	Zenbatekoa Importe
	Kop. Nº	Zenbatekoa Importe	Kop. Nº	Zenbatekoa Importe	Kop. Nº	Zenbatekoa Importe						
0 - 2.400	27.535	4.175	737	1.012	5.072	898	29.233	6.085	22	47	29.167	6.039
2.400 - 3.600	6.702	2.747	937	2.291	1.355	705	7.403	5.743	1	4	7.396	5.739
3.600 - 4.800	11.188	3.270	1.310	4.136	2.070	770	12.222	8.176	1	1	12.208	8.174
4.800 - 6.000	14.351	4.320	1.715	6.570	2.619	1.187	15.780	12.077	0	0	15.771	12.077
6.000 - 8.400	24.728	9.319	3.733	14.205	4.527	3.289	27.430	26.814	0	0	27.411	26.814
8.400 - 10.800	24.823	10.212	4.005	15.931	4.478	3.842	27.671	29.985	1	6	27.647	29.979
10.800 - 13.200	26.960	11.465	4.299	17.808	4.299	4.408	29.910	33.682	0	0	29.885	33.682
13.200 - 15.600	31.376	13.084	4.600	19.039	5.421	5.608	34.617	37.732	0	0	34.584	37.732
15.600 - 18.000	36.205	15.505	5.175	21.510	6.056	6.568	39.834	43.584	0	0	39.797	43.584
18.000 - 20.400	36.635	16.429	5.479	22.946	6.626	7.626	40.489	47.001	1	0	40.456	47.000
20.400 - 22.800	33.439	17.245	5.252	22.885	6.368	7.895	37.115	48.026	0	0	37.076	48.026
22.800 - 25.200	31.223	18.477	5.063	22.136	6.123	8.789	34.738	49.402	0	0	34.700	49.402
25.200 - 27.600	29.542	19.466	4.797	21.140	6.040	8.960	32.921	49.565	1	1	32.885	49.564
27.600 - 30.000	32.525	22.152	4.535	20.278	6.810	9.959	35.874	52.388	0	0	35.825	52.388
30.000 - 32.400	27.154	22.935	4.583	20.031	6.180	9.859	30.197	52.825	0	0	30.169	52.825
32.400 - 34.800	30.575	23.839	4.517	19.324	7.512	10.133	33.719	53.296	0	0	33.680	53.296
34.800 - 37.200	21.622	24.151	4.631	20.574	5.625	10.828	24.283	55.553	0	0	24.264	55.553
37.200 - 39.600	17.307	24.236	4.140	19.482	4.467	10.600	19.535	54.318	0	0	19.525	54.318
39.600 - 42.000	13.620	23.630	3.428	17.240	3.762	10.507	15.377	51.377	0	0	15.363	51.377
42.000 - 44.400	10.661	21.246	2.672	14.177	3.019	10.040	12.044	45.463	0	0	12.037	45.463
44.400 - 46.800	8.693	20.298	2.195	11.790	2.529	10.693	9.738	42.781	0	0	9.730	42.781
46.800 - 49.200	7.157	20.320	1.862	10.554	2.159	8.818	8.063	39.691	0	0	8.055	39.691
49.200 - 51.600	6.142	19.518	1.547	9.071	1.905	9.211	6.884	37.800	0	0	6.878	37.800
51.600 - 54.000	5.211	17.438	1.377	8.080	1.746	9.735	5.871	35.253	0	0	5.865	35.253
54.000 - 56.400	4.586	16.338	1.135	6.530	1.548	9.483	5.125	32.351	0	0	5.115	32.351
56.400 - 58.800	4.194	15.811	1.000	5.844	1.381	8.990	4.658	30.645	0	0	4.655	30.645
58.800 - 61.200	3.395	15.034	856	5.060	1.227	8.815	3.806	28.910	0	0	3.800	28.910
61.200 - 63.600	3.142	13.816	754	4.564	1.127	7.660	3.526	26.041	1	2	3.525	26.039
63.600 - 66.000	2.757	12.792	665	4.167	985	7.209	3.071	24.168	0	0	3.070	24.168
66.000 - 72.000	5.768	28.650	1.420	9.460	2.126	18.388	6.413	56.498	0	0	6.408	56.498
72.000 - 78.000	4.378	26.139	1.121	7.260	1.657	17.294	4.835	50.694	0	0	4.829	50.694
78.000 - 84.000	3.214	24.414	831	5.831	1.279	14.815	3.571	45.060	0	0	3.567	45.060
84.000 - 90.000	2.547	20.240	657	4.481	1.069	16.005	2.835	40.726	0	0	2.831	40.726
90.000 - 120.000	6.495	80.433	1.817	14.786	2.935	59.360	7.203	154.579	0	0	7.196	154.579
120.000 - 150.000	2.801	62.504	748	6.238	1.282	40.156	3.055	108.898	0	0	3.052	108.898
150.000 - 180.000	1.506	48.843	369	3.304	694	28.846	1.600	80.993	0	0	1.598	80.993
> 180.000	3.598	483.137	955	10.193	1.854	361.618	3.817	854.948	0	0	3.816	854.948
GUZTIRA / TOTAL	563.755	1.233.628	94.917	449.931	126.373	769.567	624.463	2.453.126	28	62	623.836	2.453.064

VII.7 KOADROA / CUADRO VII.7

Errendimendua, batik bat, jasotako dibidenduetatik eta kontu korronte eta aurrezki-kontuen interesetatik dator.

El rendimiento proviene fundamentalmente de dividendos percibidos e intereses de cuentas corrientes y de ahorro.

Zerga-oinarriaren beste errendimendu garrantzitsu bat ondarezko irabaziaz dira. Aitorpenen % 20,2an agertzen dira, eta oinarriaren % 31,4 baino gehiago hartzen dute, 769 milioi euro baino gehiago zenbatekoa, guztira; hau da, 2017koekin erkatuz, handitu dute.

El otro rendimiento importante de la base imponible del ahorro son las ganancias patrimoniales. Aparecen en el 20,2% de las declaraciones y suponen más del 31,4% de la base, con un importe superior a 769 millones de euros, es decir, han aumentado respecto a 2017.

VII.8 koadroan aurrezteko likidazio-oinarriaren etekinen portzentajezko egitura errenta-mailen arabera aurkezten da. (II.1 Eranskina eta A21, B21 eta G21 koadroetako Lurralde Historikoei buruzko informazioa).

En el cuadro VII.8 se presenta la estructura porcentual de la base imponible del ahorro por tipo de renta (la información correspondiente a los Territorios Históricos en el Anexo II.1 cuadros A21, B21 y G21).

PFEZ. EUSKAL AE / 2018 / IRPF. C.A. EUSKADI
AURREZTEKO LIKIDAZIO-OINARRIAREN ETEKINEN PORTZENTAJEZKO EGITURA
ERRENTA-MAILEN ARABERA

ESTRUCTURA PORCENTUAL DE LOS RENDTOS. DE LA BASE LIQUIDABLE DEL AHORRO SEGÚN NIVELES DE RENTA

ERRENTA-MAILAK (Likidazio-Oinarria) NIVELES DE RENTA (Base Liquidable) (€)	Higigarrien Kapitala Capital mobiliario		Higiezinen Kapitala Cap.Inmobiliario		Ondare-Irabaziak Ganancias Patrimoniales	
	Kop.	Zenbat.	Kop.	Zenbat.	Kop.	Zenbat.
	Nº	Importe	Nº	Importe	Nº	Importe
0 - 2.400	94,4	69,1	2,5	16,8	17,4	14,9
2.400 - 3.600	90,6	47,9	12,7	39,9	18,3	12,3
3.600 - 4.800	91,6	40,0	10,7	50,6	17,0	9,4
4.800 - 6.000	91,0	35,8	10,9	54,4	16,6	9,8
6.000 - 8.400	90,2	34,8	13,6	53,0	16,5	12,3
8.400 - 10.800	89,8	34,1	14,5	53,1	16,2	12,8
10.800 - 13.200	90,2	34,0	14,4	52,9	15,9	13,1
13.200 - 15.600	90,7	34,7	13,3	50,5	15,7	14,9
15.600 - 18.000	91,0	35,6	13,0	49,4	15,2	15,1
18.000 - 20.400	90,6	35,0	13,5	48,8	16,4	16,2
20.400 - 22.800	90,2	35,9	14,2	47,7	17,2	16,4
22.800 - 25.200	90,0	37,4	14,6	44,8	17,6	17,8
25.200 - 27.600	89,8	39,3	14,6	42,7	18,4	18,1
27.600 - 30.000	90,8	42,3	12,7	38,7	19,0	19,0
30.000 - 32.400	90,0	43,4	15,2	37,9	20,5	18,7
32.400 - 34.800	90,8	44,7	13,4	36,3	22,3	19,0
34.800 - 37.200	89,1	43,5	19,1	37,0	23,2	19,5
37.200 - 39.600	88,6	44,6	21,2	35,9	22,9	19,5
39.600 - 42.000	88,7	46,0	22,3	33,6	24,5	20,5
42.000 - 44.400	88,6	46,7	22,2	31,2	25,1	22,1
44.400 - 46.800	89,3	47,4	22,6	27,6	26,0	25,0
46.800 - 49.200	88,9	51,2	23,1	26,6	26,8	22,2
49.200 - 51.600	89,3	51,6	22,5	24,0	27,7	24,4
51.600 - 54.000	88,8	49,5	23,5	22,9	29,8	27,6
54.000 - 56.400	89,7	50,5	22,2	20,2	30,3	29,3
56.400 - 58.800	90,1	51,6	21,5	19,1	29,7	29,3
58.800 - 61.200	89,3	52,0	22,5	17,5	32,3	30,5
61.200 - 63.600	89,1	53,1	21,4	17,5	32,0	29,4
63.600 - 66.000	89,8	52,9	21,7	17,2	32,1	29,8
66.000 - 72.000	90,0	50,7	22,2	16,7	33,2	32,5
72.000 - 78.000	90,7	51,6	23,2	14,3	34,3	34,1
78.000 - 84.000	90,1	54,2	23,3	12,9	35,9	32,9
84.000 - 90.000	90,0	49,7	23,2	11,0	37,8	39,3
90.000 - 120.000	90,3	52,0	25,3	9,6	40,8	38,4
120.000 - 150.000	91,8	57,4	24,5	5,7	42,0	36,9
150.000 - 180.000	94,2	60,3	23,1	4,1	43,4	35,6
> 180.000	94,3	56,5	25,0	1,2	48,6	42,3
GUZTIRA / TOTAL	90,3	50,3	15,2	18,3	20,2	31,4

VII.8 KOADROA / CUADRO VII.8

VII.9 koadroak, bestalde, likidazio-oinarri orokorra zein aurreztearen oinarria osatzen duten errenten pisu erlatiboari, oinarrien kenketei eta kenketa horiek aitortzen dituzten aitopenen ehunekoari buruzko laburpen bat erakusten du.

El Cuadro VII.9 muestra un resumen del peso relativo de las rentas que componen tanto la base liquidable general como la del ahorro, las reducciones de las bases y el porcentaje de declaraciones que declaran las mismas.

EUSKAL AE / 2018 / C.A. DE EUSKADI
ETEKINEN PISU ERLATIBOA AITORPEN-KOPURU, ZENBATEKO ETA LURRALDE HISTORIKOEN ARABERA
PESO RELATIVO DE LOS RENDIMIENTOS SEGÚN Nº DE DECLARACIONES, IMPORTE Y TERRITORIOS HISTÓRICOS

%

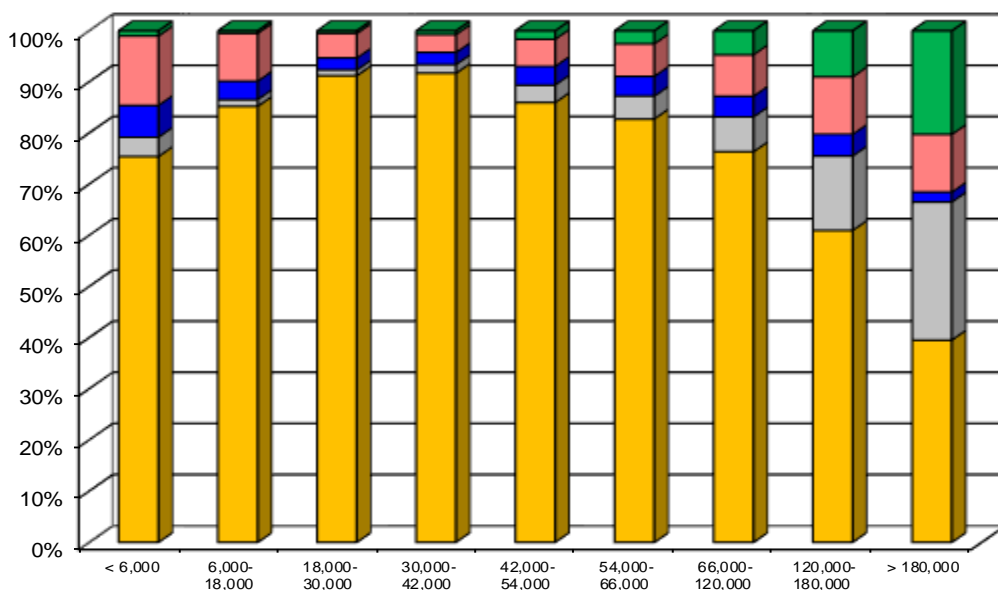
	ARABA ÁLAVA		BIZKAIA		GIPUZKOA		EUSKAL AE C.A. EUSKADI		
	Kop. Nº	Zenbat. Importe	Kop. Nº	Zenbat. Importe	Kop. Nº	Zenbat. Importe	Kop. Nº	Zenbat. Importe	
LIKIDAZIO-OINARRI OROKORRA / BASE LIQUIDABLE GENERAL									
LANA	93,75	92,47	92,69	91,37	92,79	91,16	92,89	91,47	TRABAJO
HIGIGARRIEN KAPITALA	0,53	0,03	0,51	0,08	0,51	0,06	0,51	0,06	CAPITAL MOBILIARIO
HIGIEZINEN KAPITALA	5,20	1,39	5,54	1,61	5,93	1,84	5,62	1,65	CAPITAL INMOBILIARIO
JARDUERA EKONOMIKOAK	9,36	6,07	11,57	6,94	10,82	6,89	10,96	6,79	ACTIVIDADES ECONÓMICAS
ONDARE-IRABAZIAK	6,83	0,04	0,29	0,02	0,24	0,04	1,32	0,03	GANANC. PATRIMON.
MURRIZKETAK		-5,83		-5,86		-6,28		-6,00	REDUCCIONES
AURREZTEKO LIKIDAZIO-OINARRIA / BASE LIQUIDABLE DEL AHORRO									
HIGIGARRIEN KAPITALA	91,69	50,23	89,48	50,07	90,86	50,59	90,28	50,29	CAPITAL MOBILIARIO
HIGIEZINEN KAPITALA	16,16	20,30	14,02	17,69	16,54	18,53	15,20	18,34	CAPITAL INMOBILIARIO
ONDARE-IRABAZIAK	13,97	29,46	22,23	32,24	20,00	30,88	20,24	31,37	GANANC. PATRIMON.

VII.9 KOADROA / CUADRO VII.9

VII.5 grafikoak zerga-oinarri guztizkoa eratzten duten zerga-iturri bakoitzaren berariazko pisuak erakusten dizkigu, eta, beraz, kenketak salbuetsita daude, errenta-mailen arabera banaketan.

El Gráfico VII.5 nos muestra los pesos específicos de las distintas fuentes de renta que conforman la base imponible total, excluidas, por tanto, las reducciones, en su distribución por niveles de renta.

PFEZ. EUSKAL AE / 2018 / IRPF. C.A. EUSKADI
ZERGA-OINARRIAREN ERRENDA NAGUSIEN PORTZENTAJEKO EGITURA ERRENDA-MAILEN ARABERA
ESTRUCTURA PORCENTUAL DE LAS PRINCIPALES RENTAS DE LA BASE IMPONIBLE SEGÚN NIVELES DE RENTA



■ LANA TRABAJO	■ HIGIGARRIEN KAPITALA CAPITAL MOBILIARIO	■ HIGIEZINEN KAPITALA CAP. INMOBILIARIO	■ JARDUERA EKONOMIKOAK ACTIV. ECONÓMICAS	■ ONDARE-IRABAZIAK GANANCIAS PATRIMONIALES
-------------------	--	--	---	---

VII.5 GRAFIKOA / GRÁFICO VII.5

d. Batez besteko errendimenduak

VII.10, VII.11 eta VII.12 koadroetan errentaren osagai bakoitzaren eta likidazio-oinarri orokorra eta aurrezteko likidazio-oinarriaren batez besteko errendimendua ikusten dira Lurralde Historiko bakoitzaren arabera eta Euskal Autonomia Erkidegoan errenta mailen arabera. Batez besteko errendimendu hori osagai bakoitzaren errendimendu garbi osoa eta hori aitortu duten pertsona kopuruaren arteko zatiketaren emaitza da.

Euskal Autonomia Erkidegoko batez besteko likidazio-oinarri orokorra 24.511,36 eurokoa izan zen. Lanetik etorritako batez besteko errendimendua (25.509,34 euro) ia errenta tarte guztietan errendimendurik altuena izan zen eta errenta mailak gora egin ahala, gora egiten du.

d. Rendimientos medios

En los Cuadros VII.10, VII.11 y VII.12 se muestra el rendimiento medio de cada componente de la renta y la base liquidable general y del ahorro por Territorio Histórico y por niveles de renta en el conjunto de la Comunidad Autónoma de Euskadi. Este rendimiento medio es el resultado de dividir el rendimiento neto total de cada componente entre el número de contribuyentes declarantes de la misma.

La base liquidable general media en el conjunto de la Comunidad Autónoma de Euskadi fue de 24.511,36 euros. El rendimiento medio proveniente del trabajo, 25.509,34 euros, constituyó en prácticamente todos los tramos de renta, el rendimiento medio más elevado, evolucionando de modo ascendente a medida que aumenta el nivel de renta.

EUSKAL AE / 2018 / C.A. DE EUSKADI					
BATEZ BESTEKO ETEKINAK LURRALDE HISTORIKOKA					
RENDIMIENTOS MEDIOS POR TERRITORIOS HISTÓRICOS					
	ARABA ÁLAVA	BIZKAIA	GIPUZKOA	EUSKAL AE C.A.EUSKADI	
LANA	24.254,70	25.952,43	25.452,58	25.509,34	TRABAJO
HIGIARRIEN KAPITALA	1.222,39	4.034,91	3.138,19	3.268,11	CAPITAL MOBILIARIO
HIGIEZINEN KAPITALA	6.582,66	7.637,30	8.045,12	7.627,76	CAPITAL INMOBILIARIO
JARDUERA EKONOMIKOAK	15.959,92	15.775,66	16.496,59	16.042,53	ACTIVIDADES ECONÓMICAS
ONDARE-IRABAZIAK	151,32	1.753,54	4.529,90	595,43	GANANC. PATRIMONIALES
LIKIDAZIO-OINARRI OROKORRA	23.311,99	24.957,29	24.417,87	24.511,36	BASE LIQUIDABLE GENERAL
HIGIARRIEN KAPITALA	1.834,65	2.127,97	2.432,37	2.188,23	CAPITAL MOBILIARIO
HIGIEZINEN KAPITALA	4.208,61	4.797,73	4.894,43	4.740,25	CAPITAL INMOBILIARIO
ONDARE-IRABAZIAK	7.062,18	5.513,96	6.745,84	6.089,65	GANANC. PATRIMONIALES
AURREZTEKO LIKIDAZIO-OINARRIA	3.349,17	3.802,41	4.381,29	3.932,23	BASE LIQUIDABLE DEL AHORRO

VII. 10 KOADROA / CUADRO VII.10

Jarduera ekonomikoak gauzatzearen ondoriozko batez besteko errendimendua 16.042,53 eurokoa izan da. Errenta-tartean arabera, batez besteko errendimenduak gorantz egin du etengabe, baita lanetik lortutako ere, baina zenbateko askoz txikiagoekin.

Euskal Autonomia Erkidegoko aurreztearen batez besteko likidazio-oinarri orokorra 3.932,23 eurokoa izan zen.

El rendimiento medio obtenido por la realización de actividades económicas ascendió a 16.042,53 euros. Por tramos de renta el rendimiento medio evoluciona en continuo ascenso, al igual que el procedente del trabajo, si bien con importes muy inferiores.

La base liquidable media del ahorro en el conjunto de la Comunidad Autónoma de Euskadi fue de 3.932,23 euros.

EUSKAL AE / 2018 / C.A. DE EUSKADI
AITORPEN KOPURUA ETA BATAZ BESTEKO ZENBATEKOAK LURRALDE HISTORIKOKA
Nº DECLARACIONES E IMPORTES MEDIOS POR TERRITORIOS HISTÓRICOS

€

	ARABA ÁLAVA		BIZKAIA		GIPUZKOA		EUSKAL AE C.A.EUSKADI	
	Kopurua	Zenbatekoa	Kopurua	Zenbatekoa	Kopurua	Zenbatekoa	Kopurua	Zenbatekoa
	Número	Importe	Número	Importe	Número	Importe	Número	Importe
Aitorpen kopurua / Nº declaraciones	181.520		569.632		382.966		1.134.118	
Likidazio-oinarria orokorra/ B. Liquidable general	174.979	23.311,99	548.942	24.957,29	372.555	24.417,87	1.096.476	24.511,36
Aurrezteko likidazio-oinarria / B. L. del ahorro	93.169	3.349,17	317.822	3.802,41	212.845	4.381,29	623.836	3.932,23
Oinarri orokorra k. Osoa / C. Integra B. General	157.503	5.352,37	491.458	6.086,00	339.378	5.699,82	988.339	5.836,48
Aurrezteko oinarriak. Osoa / C. Integra B. Ahorro	91.862	775,90	313.512	876,99	212.845	999,62	618.219	904,19
K. Likidoa /Cuota Líquida	144.505	5.328,17	455.860	6.154,54	314.569	5.826,80	914.934	5.911,34

VII.11 KOADROA / CUADRO VII.11

PFEZ. EUSKAL AE / 2018 / IRPF. C.A. EUSKADI
LIKIDAZIO-OINARRIAREN OSAGAI NAGUSIEN BATEZ BESTEKO ZENBATEKOAK ERRENTA-MAILEN ARABERA
IMPORTES MEDIOS DE LOS PRINCIPALES COMPONENTES DE LA BASE LIQUIDABLE SEGÚN NIVELES DE RENTA

€

ERRENTA-MAILAK (Likidazio-Oinarria) NIVELES DE RENTA (Base Liquidable) (€)	LIKIDAZIO-OINARRI OROKORRA / BASE LIQUIDABLE GENERAL						AURREZTEKO LIKIDAZIO-OINARRIA BASE LIQUIDABLE DEL AHORRO				
	Lana	Higigarrien Kapitala	Higiezinen Kapitala	Jarduera Ekonomikoak	Ondare- Irabaziak	Guztira	Higigarrien Kapitala	Higiezinen Kapitala	Ondare- Irabaziak	Guztira	
	Trabajo	Capital Mobiliario	Capital Inmobiliario	Actividades Económicas	Gananc. Patrimon.	Total	Capital Mobiliario	Cap.Inmobil.	Ganancias Patrimoniales	Total	
0 - 2.400	1.836,34	201,93	2.080,35	1.898,37	403,99	1.129,21	151,64	1.373,38	176,97	207,03	
2.400 - 3.600	3.714,70	1.448,79	2.679,36	3.389,30	825,68	2.866,22	409,90	2.444,97	520,22	775,93	
3.600 - 4.800	4.552,98	1.311,63	3.121,49	4.347,74	601,93	4.092,53	292,25	3.157,08	372,02	669,57	
4.800 - 6.000	5.564,13	1.565,81	3.395,50	5.041,94	657,69	5.129,03	301,02	3.830,68	453,39	765,77	
6.000 - 8.400	7.545,91	1.821,86	3.976,42	6.626,73	574,88	6.894,13	376,86	3.805,38	726,55	978,21	
8.400 - 10.800	10.111,72	2.436,63	4.617,34	8.545,27	524,70	9.212,58	411,39	3.977,87	858,02	1.084,36	
10.800 - 13.200	12.605,31	2.774,51	5.275,38	10.240,34	527,34	11.619,19	425,27	4.142,38	930,04	1.127,05	
13.200 - 15.600	14.896,15	2.180,42	5.595,21	11.467,38	369,35	13.980,31	417,02	4.138,99	1.034,54	1.091,03	
15.600 - 18.000	17.182,89	2.887,59	5.681,14	12.908,29	468,51	16.354,08	428,27	4.156,53	1.084,58	1.095,15	
18.000 - 20.400	19.479,76	2.537,10	5.670,65	13.934,82	365,95	18.637,77	448,44	4.187,97	1.150,96	1.161,77	
20.400 - 22.800	21.881,70	2.719,48	6.015,76	14.872,62	321,31	20.948,39	515,71	4.357,43	1.239,85	1.295,33	
22.800 - 25.200	24.255,66	2.914,47	6.420,80	15.739,68	252,73	23.265,21	591,78	4.372,11	1.435,40	1.423,69	
25.200 - 27.600	26.684,33	2.259,96	6.436,03	16.730,48	200,94	25.604,89	658,92	4.406,90	1.483,37	1.507,19	
27.600 - 30.000	29.491,29	2.294,50	6.567,75	16.588,65	212,99	28.062,04	681,08	4.471,35	1.462,34	1.462,33	
30.000 - 32.400	31.368,14	2.390,99	6.430,20	17.210,70	259,34	30.189,49	844,63	4.370,76	1.595,23	1.750,96	
32.400 - 34.800	33.620,82	2.298,84	6.626,54	16.465,79	153,61	32.688,30	779,69	4.278,05	1.348,91	1.582,42	
34.800 - 37.200	35.655,98	2.043,75	6.700,42	17.826,25	221,24	34.550,92	1.116,97	4.442,76	1.924,91	2.289,53	
37.200 - 39.600	37.701,18	2.278,98	6.903,23	18.405,19	378,77	36.607,26	1.400,36	4.705,88	2.372,85	2.781,96	
39.600 - 42.000	39.662,30	2.617,29	8.052,79	19.742,19	376,20	38.561,47	1.734,97	5.029,21	2.792,87	3.344,22	
42.000 - 44.400	41.669,50	2.228,87	8.181,94	20.026,56	364,23	40.612,91	1.992,88	5.305,62	3.325,58	3.776,91	
44.400 - 46.800	43.521,68	3.072,62	9.296,95	22.954,03	590,37	42.565,79	2.334,94	5.371,48	4.228,27	4.396,85	
46.800 - 49.200	45.488,79	3.056,07	9.464,52	23.425,32	549,96	44.534,03	2.839,13	5.668,02	4.084,20	4.927,54	
49.200 - 51.600	47.317,84	3.916,83	10.158,47	25.279,70	606,06	46.473,40	3.177,85	5.863,48	4.835,34	5.495,86	
51.600 - 54.000	49.311,16	4.236,26	10.170,83	25.509,88	374,57	48.511,91	3.346,30	5.867,85	5.575,79	6.010,73	
54.000 - 56.400	51.433,73	3.664,48	10.715,27	25.350,28	1.228,53	50.566,35	3.562,49	5.753,73	6.126,11	6.324,79	
56.400 - 58.800	53.345,09	2.882,50	12.216,52	28.687,48	883,23	52.903,89	3.769,92	5.843,67	6.509,88	6.583,21	
58.800 - 61.200	55.148,89	4.507,62	12.343,81	28.375,57	1.314,35	54.525,02	4.428,28	5.911,62	7.184,37	7.607,78	
61.200 - 63.600	57.380,04	5.964,50	12.790,44	27.085,04	999,60	56.964,77	4.397,35	6.053,22	6.796,76	7.386,85	
63.600 - 66.000	59.494,95	4.682,85	12.243,71	28.693,34	693,79	59.063,01	4.639,68	6.266,63	7.318,81	7.872,29	
66.000 - 72.000	62.628,72	5.022,47	13.260,28	30.150,04	851,40	62.228,60	4.967,13	6.662,08	8.649,04	8.816,85	
72.000 - 78.000	67.266,47	3.977,99	13.364,38	30.998,37	422,76	67.168,69	5.970,61	6.476,41	10.437,03	10.497,74	
78.000 - 84.000	70.688,55	3.705,21	15.270,72	32.741,86	1.224,43	71.174,14	7.596,03	7.017,22	11.582,94	12.632,33	
84.000 - 90.000	75.324,45	4.006,41	15.490,25	35.922,04	2.633,55	75.597,18	7.946,51	6.820,95	14.971,70	14.385,68	
90.000 - 120.000	81.744,97	8.101,61	16.680,48	46.967,48	1.596,22	85.061,89	12.383,85	8.137,49	20.224,78	21.481,20	
120.000 - 150.000	95.682,72	4.920,19	21.939,25	66.770,04	4.617,85	102.593,49	22.314,85	8.339,17	31.323,07	35.680,79	
150.000 - 180.000	110.075,79	7.704,71	22.852,83	88.570,59	23.218,74	119.729,00	32.432,10	8.954,75	41.565,20	50.684,16	
> 180.000	206.305,05	22.023,24	25.518,08	205.723,01	74.709,49	233.438,08	134.279,36	10.673,17	195.047,63	224.043,06	
GUZTIRA / TOTAL	25.509,34	3.268,11	7.627,76	16.042,53	595,43	24.511,36	2.188,23	4.740,25	6.089,65	3.932,23	

VII.12 KOADROA / CUADRO VII.12

e. Kenketak

2018ko ekitaldian Euskal Autonomia Erkidegoan gauzatutako kuotako kenketen zenbateko gehituak (VII.13 koadroa) 1.057 milioi euro baino gehiago lortu zuen; hala, aurreko ekitaldiarekin alderatuta.

Familia-kenkariak eta kenkari pertsonalak, zeinek ondorengoengatikoen kenkariak, seme-alabak mantentzeagatikoen urtekoak, aurreko ahaideak, mendetasuna eta adina barne hartzen dituzten, 607 milioi euro izan ziren; kopuru hori aurreko urtekoaren % 1,0 baino handiagoa izan zen.

Kenketa familiar eta pertsonalak izan ziren pisu handienekoak, 30.000 euro errenta artekoak. Errenta altueneko zergadunentzat, aplikatu zaizkien zenbateko handieneko kenketak ohiko etxebizitzarekin lotutako kenketei dagozkie.

2018an, ohiko etxebizitzari dagokionez sortutako kenkariak % 4,6ko gorakada izan du aurreko urtearekin alderatuta.

Hori guztia, 2014. urtetik aurrera ohiko etxebizitzarako inbertsioaren eta kenkariaren mugak txikiagotu egin ziren arren: gehieneko inbertsio kengarria 8.500 eurokoa da, kenkariaren portzentaje orokorra %18 da, eta 30 urtetik beherakoek eta familia ugariak soilik dute portzentaje handiagoa (%23).

Jarduera ekonomikoak sustatzeko kenketek, berriz, honako hauek hartzen dituzte: alde batetik, enpresa- edo lanbide-jarduera bat egiten duten zergadunek egiten dituzten jardueretan inbertitzeagatikoen kenketa, zuzeneko zenbatespenean, eta, bestetik, jarduera-hasierari eta langileek enpresaren akzioetan parte hartzeari buruzko kenketak. Oro har, 4,4 milioi eurora iritsi izan ziren, hau da, % 1,3 beherakada, aurreko ekitaldiaren aldean.

Dohaintza eta mezenasgo jardueren ondoriozko kenketek 17,0 milioi euro bildu zuten; aurreko ekitaldiarekin alderatuta, % 2,7 handitu ziren.

Gainerako kenkariak 18,4 milioi euro metatzen dituzte, % 1,8 igo dira 2017ko datuekin alderatuta.

e. Deducciones

El importe agregado de las deducciones en cuota practicadas en el conjunto de la Comunidad Autónoma de Euskadi en 2018, Cuadro VII.13, superó los 1.057 millones de euros.

Las deducciones familiares y personales, que comprenden las deducciones por descendientes, anualidades por alimentos a los hijos, ascendientes, discapacidad y por edad superaron los 607 millones de euros, incrementándose un 1,0% sobre la cifra del año anterior.

En su conjunto, las deducciones familiares y personales fueron las deducciones de mayor peso hasta los 30.000 euros de renta. Para contribuyentes con rentas más altas las deducciones aplicadas de mayor importe corresponden a las relacionadas con la vivienda habitual.

En 2018 las deducciones en relación con la vivienda habitual han experimentado un aumento de un 4,6% respecto al año anterior.

Todo ello a pesar de que a partir de 2014 se produjo una disminución de los límites de la inversión y deducción en vivienda habitual, siendo la inversión máxima deducible de 8.500 euros, con un porcentaje de deducción general del 18% y uno superior del 23% exclusivamente para los menores de 30 años y para las familias numerosas.

Las deducciones para el fomento de actividades económicas comprenden la deducción por inversiones en actividades realizadas por los contribuyentes que realizan una actividad empresarial o profesional en estimación directa y las deducciones relativas al inicio de actividad y a la participación de los trabajadores en acciones de su empresa. En su conjunto supusieron 4,4 millones de euros, lo que supuso una disminución del 1,3% con respecto al ejercicio anterior.

Las deducciones por donativos y actividades de mecenazgo superaron los 17,0 millones de euros, aumentando un 2,7% respecto al año anterior.

El resto de deducciones acumulan 18,4 millones de euros, aumentando un 1,8% respecto a 2017.

PFEZ. EUSKAL AE / 2018 / IRPF. C.A. EUSKADI
KENKARIAK ERRENTA-MAILEN ARABERA / DEDUCCIONES SEGÚN NIVELES DE RENTA

000 €

ERRENTA-MAILAK (Likidazio-Dinarria) NIVELES DE RENTA (Base Liquidable) (I)	Familiar eta pertsonalak Familiares y personales	Ohiko etxebizitza Vivienda habitual		Inber. jarduera ekon.etan. Actividades económicas	Mezenasgo-jarduerak Mecenazgo		Zergapetze bikoitza Doble imposición	Alderdi pol. ekarpenak eta Sindikatuak Aportaciones a partidos polít. y Cuotas sindicales		Bestelako kenkariak Otras deducciones	GUZTIRA TOTAL	
		Kop. Nº	Zenbatekoa Importe		Kop. Nº	Zenbatekoa Importe		Kop. Nº	Zenbatekoa Importe			
											Kop. Nº	Zenbatekoa Importe
0 - 2.400	42.823	4.667	3.145	0	7.460	116	5	3.950	101	9	41.478	46.199
2.400 - 3.600	7.834	1.250	830	0	2.424	72	6	1.206	33	3	10.496	8.777
3.600 - 4.800	10.769	1.483	1.014	0	4.169	123	5	1.620	45	4	17.099	11.961
4.800 - 6.000	16.045	1.833	1.240	2	4.565	138	6	2.119	62	4	21.812	17.497
6.000 - 8.400	31.162	8.771	4.785	9	9.078	278	16	5.369	163	10	44.345	36.423
8.400 - 10.800	37.959	18.182	10.677	35	10.383	371	32	6.574	209	15	50.327	49.298
10.800 - 13.200	42.842	27.208	19.250	57	12.343	472	47	8.906	294	18	57.241	62.980
13.200 - 15.600	47.556	35.050	27.894	88	14.459	576	37	11.852	404	26	66.936	76.582
15.600 - 18.000	47.442	37.146	31.301	129	17.137	665	52	14.797	521	23	72.366	80.133
18.000 - 20.400	45.383	34.467	30.608	157	18.320	759	81	15.040	546	33	71.544	77.567
20.400 - 22.800	38.839	31.352	28.886	146	17.384	778	50	14.209	515	35	63.386	69.248
22.800 - 25.200	33.808	29.047	27.700	165	17.200	798	51	13.995	514	36	58.047	63.073
25.200 - 27.600	29.599	26.852	26.584	192	16.906	834	68	13.813	514	51	54.058	57.841
27.600 - 30.000	32.239	26.292	26.908	193	19.906	986	78	14.505	537	61	57.806	61.003
30.000 - 32.400	21.616	23.631	24.430	169	16.933	892	61	13.132	495	71	42.603	47.733
32.400 - 34.800	19.489	22.287	23.520	176	21.214	1.275	84	14.199	522	67	44.754	45.135
34.800 - 37.200	15.876	18.067	19.574	151	14.199	812	64	12.057	452	39	33.103	36.968
37.200 - 39.600	13.125	14.367	15.583	142	11.781	716	86	9.298	354	62	26.480	30.069
39.600 - 42.000	10.030	10.623	11.896	130	9.074	581	82	6.470	249	36	19.888	23.005
42.000 - 44.400	7.996	8.184	9.445	112	7.442	477	121	4.565	181	39	15.358	18.371
44.400 - 46.800	6.703	6.641	7.863	110	5.987	387	83	3.350	131	29	12.262	15.304
46.800 - 49.200	5.315	5.358	6.325	82	5.077	338	70	2.408	94	20	9.844	12.245
49.200 - 51.600	4.579	4.296	5.416	95	4.331	320	66	1.922	76	19	8.228	10.571
51.600 - 54.000	3.855	3.683	4.460	73	3.741	265	88	1.579	79	20	6.975	8.841
54.000 - 56.400	3.412	3.221	3.967	51	3.345	246	120	1.250	64	20	6.037	7.881
56.400 - 58.800	3.133	2.866	3.755	55	3.145	242	72	1.182	45	16	5.566	7.318
58.800 - 61.200	2.543	2.322	3.014	73	2.538	216	112	908	39	19	4.479	6.017
61.200 - 63.600	2.393	2.175	2.780	32	2.417	183	72	781	35	13	4.119	5.509
63.600 - 66.000	2.094	1.953	2.476	65	2.186	174	62	707	27	9	3.680	4.907
66.000 - 72.000	4.334	3.862	5.039	135	4.387	330	169	1.411	61	34	7.365	10.102
72.000 - 78.000	3.329	2.937	3.831	125	3.290	290	290	979	42	25	5.538	7.931
78.000 - 84.000	2.376	2.017	2.796	124	2.446	235	217	610	27	19	3.959	5.794
84.000 - 90.000	1.807	1.597	2.206	77	1.923	200	142	416	22	29	3.068	4.484
90.000 - 120.000	4.682	3.559	5.030	248	4.885	593	830	867	34	44	7.527	11.462
120.000 - 150.000	1.878	1.287	2.022	180	2.067	247	454	247	24	20	2.975	4.824
150.000 - 180.000	979	633	970	112	1.120	192	398	120	10	11	1.538	2.672
> 180.000	2.017	1.252	2.070	796	2.720	830	5.258	159	6	421	3.480	11.398
GUZTIRA / TOTAL	607.863	430.418	409.293	4.484	307.982	17.009	9.538	206.572	7.526	1.411	965.767	1.057.123

VII.13 KOADROA / CUADRO VII.13

VII.14 koadroan, kenketa bakoitzaren urteko bilakaera erakusten da.

En el Cuadro VII.14 se muestra la evolución anual de las distintas deducciones.

PFEZ. EUSKAL AE / 2018 / IRPF. C.A. EUSKADI
KENKARIEN BILAKAERA / EVOLUCIÓN DE LAS DEDUCCIONES

000 €

	Familiar eta pertsonalak Familiares y personales	Ohiko etxebizitza Vivienda habitual	Inber. jarduera ekon.etan Actividades económicas	Mezenasgo- jarduerak Mecenazgo	Zergapetze bikoitza Doble imposición	Part. polit.en ekarp. eta sind.en kuotak Aportaciones a part. polít. y Cuotas sindicales	Bestelako kenkariak Otras deducciones	GUZTIRA TOTAL
2013	586.758	391.076	1.830	14.810	9.187	11.825	6.174	1.021.661
2014	585.182	371.715	2.337	14.160	5.715	7.640	5.322	992.070
2015	590.071	376.261	3.789	15.088	7.452	7.012	5.148	1.004.822
2016	589.655	379.147	3.427	15.559	10.839	7.093	959	1.006.679
2017	602.074	391.159	4.542	16.561	9.841	7.429	873	1.032.480
2018	607.863	409.293	4.484	17.009	9.538	7.526	1.411	1.057.123
% 14/13	-0,3	-5,0	27,7	-4,4	-37,8	-35,4	-13,8	-2,9
% 15/14	0,8	1,2	62,2	6,6	30,4	-8,2	-3,3	1,3
% 16/15	-0,1	0,8	-9,6	3,1	45,4	1,2	-81,4	0,2
% 17/16	2,1	3,2	32,5	6,4	-9,2	4,7	-9,0	2,6
% 18/17	1,0	4,6	-1,3	2,7	-3,1	1,3	61,6	2,4

VII.14 KOADROA / CUADRO VII.14

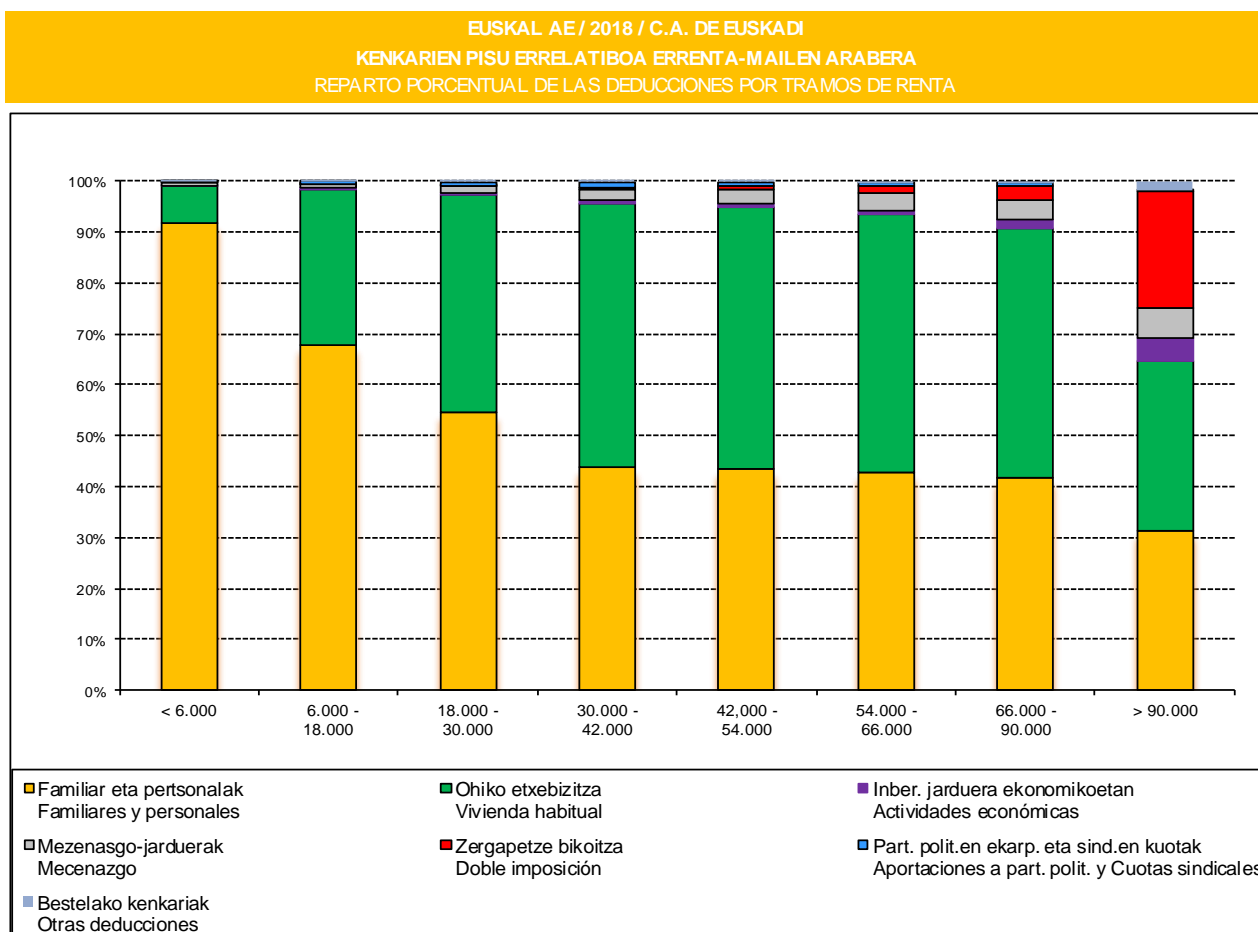
VII.15 koadroak eta VII.6 grafikoak erakusten dute nola aldatzen den kenketa nagusien ehuneko-pisua errenta-maila

El Cuadro VII.15 y el Gráfico VII.6 muestran como varía el peso porcentual de las deducciones en los distintos niveles de renta.

bakoitzean.

EUSKAL AE / 2018 / C.A. DE EUSKADI				
KENKARIEN EGITURA ERRELATIBOA LURRALDE HISTORIKOKA				
PESO RELATIVO DE LAS DEDUCCIONES POR TERRITORIOS HISTÓRICOS				
	ARABA ÁLAVA	BIZKAIA	GIPUZKOA	EUSKAL AE C.A.EUSKADI
Familiar eta pertsonalak Familiars y personales	56,98	56,99	58,49	57,50
Ohiko etxebizitza Vivienda habitual	39,36	39,15	37,79	38,72
Inber. jarduera ekonomikoetan Actividades económicas	0,57	0,38	0,42	0,42
Mezenasgo-jarduerak Mecenazgo	1,49	1,64	1,62	1,61
Zergapetze bikoitza Doble imposición	0,62	0,98	0,92	0,90
Part. polit.en ekarp. eta sind.en kuotak Aportaciones a part. polit. y Cuotas sindicales	0,81	0,76	0,60	0,71
Bestelako kenkariak Otras deducciones	0,17	0,11	0,16	0,13
	100,0	100,0	100,0	100,0

VII.15 KOADROA / CUADRO VII.15



VII.6 GRAFIKOA / GRÁFICO VII.6

f. Aitorpen finkatua

VII.16 koadroan Euskal Autonomia Erkidegoko eta Lurralde Historiko bakoitzeko 2018ko Errentaren PFEZren aitorpen finkatua ikusten da. Lurralde Historiko bakoitzaren garrantzi erlatiboa, kontzeptu desberdinen arabera, VII.17 koadroan jaso da.

f. Declaración consolidada

En el Cuadro VII.16 se presenta la declaración consolidada del IRPF correspondiente al año 2018 para la Comunidad Autónoma de Euskadi y cada uno de los Territorios Históricos. El peso relativo de cada Territorio Histórico, según los distintos conceptos, aparece en el Cuadro VII.17.

PFEZ. AITORPEN BATERATUA. EUSKAL AE / 2018 / IRPF. DECLARACIÓN CONSOLIDADA. C.A. DE EUSKADI									
AITORPEN KOPURUA ETA ZENBATEKOAK / NÚMERO DE DECLARACIONES E IMPORTES									
KONTZEPYUA	ARABA		BIZKAIA		GIPIZKOA		EUSKAL AE C.A. EUSKADI		CONCEPTO
	Kop. Nº	Zenbatekoa Importe	Kop. Nº	Zenbatekoa Importe	Kop. Nº	Zenbatekoa Importe	Kop. Nº	Zenbatekoa Importe	
AITORPEN KOPURUA GUZTIRA	181.520		569.632		382.966		1.134.118		Nº TOTAL DE DECLARACIONES
Lanaren etekin garbia	164.050	3.978.983	508.803	13.204.676	345.691	8.798.726	1.018.544	25.982.386	Rdto. neto del trabajo
Kapital higiamaren etekin garbia	930	1.137	2.802	11.306	1.894	5.944	5.626	18.386	Rdto. neto capital mobiliario
Kapital higiezinen etekin garbia	9.093	59.856	30.424	232.357	22.074	177.588	61.591	469.801	Rdto. neto capital inmobiliario
Irud. ekonomikoaren etekin garbia	16.373	261.312	63.532	1.002.259	40.318	665.110	120.223	1.928.681	Rdto. neto actv. económicas
Ondore-irabaziak	11.958	1.809	1.596	2.799	880	3.986	14.434	8.594	Ganancias Patrimoniales
Bestelako etekinak		40		-1.467		409		-1.019	Otros rendimientos
ZERGA-OINARRI OROKORRA	174.979	4.303.137	548.942	14.451.930	372.555	9.651.762	1.096.476	28.406.830	BASE IMPONIBLE GENERAL
BGAE-etarako ekarpenak	53.191	109.581	173.972	323.406	171.021	302.457	398.184	735.444	Por aportaciones a EPSV's
Bat. zerga-ordanketarako murr.	33.633	138.334	123.522	511.811	72.772	299.500	229.927	949.646	Por tributación conjunta
Konp.-pentsioak eta urteko kuota	390	2.434	1.487	10.382	508	3.242	2.385	16.059	Por pensiones compens. y anual.
Aurreko urteko ik.-oinarri neg.	131	567	232	1.358	191	629	554	2.554	Basees in. negativas años anter.
MURRIZKETAK		250.917		846.958		605.828		1.703.703	REDUCCIONES
LIKIDAZIO-OINARRI OROKORRA	173.825	4.052.207	545.190	13.606.467	370.480	9.046.331	1.089.495	26.705.005	BASE LIQUIDABLE GENERAL
KUOTAREN MURRIZKETA	173.710	235.227	545.189	736.969	370.223	503.892	1.089.122	1.476.089	MINORACIÓN DE LA CUOTA
OINARRI OROKORRAREN KUOTA OSOA	157.503	843.014	491.458	2.991.011	339.378	1.934.395	988.339	5.768.420	CUOTA ÍNTEGRA DE LA BASE GENERAL
Kapital higiamaren etekin garbia	85.434	156.742	284.382	605.156	193.939	471.731	563.755	1.233.628	Rdto. neto capital mobiliario
Kapital higiezinen etekin garbia	15.055	63.361	44.557	213.772	35.305	172.798	94.917	449.931	Rdto. neto capital inmobiliario
Ondore-irabaziak	13.019	91.942	70.659	389.611	42.695	288.013	126.373	769.567	Ganancias Patrimoniales
AURREZTEKO ZERGA-OINARRIA	93.173	312.045	317.834	1.208.540	213.456	932.542	624.463	2.453.126	BASE IMPONIBLE DEL AHORRO
MURRIZKETAK	5	6	18	49	5	7	28	62	REDUCCIONES
AURREZTEKO LIKIDAZIO-OINARRIA	93.169	312.038	317.822	1.208.491	212.845	932.535	623.836	2.453.064	BASE LIQUIDABLE DEL AHORRO
AURREZTEKO OINARRIAREN KUOTA OSOA	91.862	71.276	313.512	274.948	212.845	212.764	618.219	558.988	CUOTA ÍNTEGRA DE LA BASE DEL AHORRO
KUOTA, %3a tributatzten duten irabaziak	0	0	4.080	343	5.320	336	9.400	679	CUOTA Tributación ganancias 3%
KUOTA OSOA GUZTIRA	169.483	914.290	536.434	3.266.303	364.934	2.147.495	1.070.851	6.328.088	CUOTA ÍNTEGRA TOTAL
Ondorengoak	67.495	52.668	219.834	153.561	149.287	111.543	436.616	317.771	Descendientes
Seme-alaben urteko mantenuak	3.266	854	8.149	2.244	5.400	1.518	16.815	4.615	Anualidades alimentos a hijos
Aurreko ahaideak	781	242	3.762	1.163	1.787	523	6.330	1.928	Ascendientes
Ezgaratasuna	21.107	22.677	67.297	74.636	47.880	56.702	136.284	154.015	Discapacidad
Adina (65 urteik gora)	33.623	19.897	111.653	68.728	71.034	40.908	216.310	129.532	Edad (más de 65 años)
Ezgi ondare babestutari ekarri	93	152	87	182	73	119	253	453	Aport. patrimonio discapacitados
Ohiko bizilekuaren alokairua	16.185	14.434	38.960	40.362	36.046	37.277	91.191	92.073	Aquiler de vivienda habitual
Etxebizitza-aurrezkia	1.311	1.662	5.269	6.649	2.045	2.672	8.625	10.983	Ahorro vivienda
Ohiko bizilekua	54.559	50.454	172.312	159.275	105.380	96.507	332.251	306.237	Adquisición vivienda habitual
Inbertsioa jardueren ekonomikoetan	580	800	536	1.384	584	906	1.700	3.089	Inversión actv. económicas
Langileen partaidetza enpresan	138	78	148	56	445	467	731	601	Particip. trabajadores empresa
Inbertsioa enpresa berrietan	52	35	153	205	67	155	272	394	Inversión empresas nuevas
Hazkunde ahalmen handiko entitateak	3	2	563	356			566	358	Financiación a entidades con alto pote.
Jardueraren hasiera <30 urte	69	42			3	12	3	12	Inicio actividad < 30 años
Mezenasgo-jarduerak	43.352	2.526	152.495	8.635	94.804	5.848	290.651	17.009	Actividades de mecenazgo
Zergapetze bikoitza	579	1.044	1.574	5.158	1.346	3.336	3.499	9.538	Doble imposición
Sindikatuaren Kuotagatik	36.599	1.278	106.493	3.815	52.412	2.023	195.504	7.116	Cuotas sindicales
Alderdi politikoen ekarpenagatik	2.096	90	6.865	170	4.565	150	13.526	410	Aport. a partidos políticos
Bestelako kenkakak		132		382		431		946	Otras deducciones
KENKARIK GUZTIRA	154.242	169.067	490.754	526.959	320.662	361.096	965.658	1.057.123	TOTAL DEDUCCIONES
KUOTA LIKIDOA	144.505	769.947	465.860	2.805.607	314.569	1.832.929	914.934	5.408.483	CUOTA LÍQUIDA
Gehikuntza, aurr. ko ek. etako kenkarietarako esk. gaitzeagatik	95	120	1.932	830	452	410	2.479	1.359	Incremento perdida dcho deducción ej. ant.
Lanarenak	152.225	705.420	474.285	2.505.253	322.889	1.607.425	949.399	4.818.097	Del trabajo
Kapital higiamarenak	89.897	33.184	313.181	130.518	207.489	97.483	610.567	261.186	Del capital mobiliario
Kapital higiezinenak	7.435	12.475	27.187	49.881	18.970	35.623	53.592	97.979	Del capital inmobiliario
Ekonomi. jarduerenak	18.806	44.644	65.539	154.153	41.907	103.750	126.252	302.547	De actividades
Inbertsio Kolektiboko erakundeenak	9.385	1.886	86.611	10.699	44.874	5.668	140.870	18.254	De instit. inversión colectiva
Bestelakoak	1.362	129	816	319	509	237	2.687	684	Otras
KONTURAKO ORDANKETAK, GUZTIRA	174.798	797.738	557.014	2.850.824	375.591	1.850.185	1.107.403	5.498.747	TOTAL PAGOS A CUENTA
KUOTA DIFERENTZIALA	181.520	-27.671	560.038	-45.218	382.966	-16.845	1.124.524	-89.735	CUOTA DIFERENCIAL

VII.16 KOADROA / CUADRO VII.16

PFEZ. AITORPEN BATERATUA. EUSKAL AE / 2018 / IRPF. DECLARACIÓN CONSOLIDADA. C.A. DE EUSKADI
KONTZEPTU NAGUSIEN PISU ERELATIBOA LURRALDE HISTORIKOKA
PESO RELATIVO DE LOS PRINCIPALES CONCEPTOS POR TERRITORIOS HISTÓRICOS

%

KONTZEPTUA	ARABA ÁLAVA	BIZKAIA	GIPUZKOA	CONCEPTO
ZERGA-OINARRI OROKORRA	15,1	50,9	34,0	BASE IMPONIBLE GENERAL
MURRIZKETAK	14,7	49,7	35,6	REDUCCIONES
LIKIDAZIO-OINARRI OROKORRA	15,2	51,0	33,9	BASE LIQUIDABLE GENERAL
OINARRI OROKORRAREN KUOTA OSOA	14,6	51,9	33,5	CUOTA INTEGRAL DE LA BASE GENERAL
AURREZTEKO LIKIDAZIO-OINARRIA	12,7	49,3	38,0	BASE IMPONIBLE DEL AHORRO
AURREZTEKO LIKIDAZIO-OINARRIA	12,7	49,3	38,0	BASE LIQUIDABLE DEL AHORRO
AURREZTEKO OINARRIAREN KUOTA OSOA	12,8	49,2	38,1	CUOTA INTEGRAL DE LA BASE DEL AHORRO
KUOTA OSOA GUZTIRA	14,4	51,6	33,9	CUOTA INTEGRAL TOTAL
KENKARIAK GUZTIRA	16,0	49,8	34,2	TOTAL DEDUCCIONES
KUOTA LIKIDOA	14,2	51,9	33,9	CUOTA LIQUIDA
KONTURAKO ORDANKETAK	14,5	51,8	33,6	TOTAL PAGOS A CUENTA
ITZULTZEKOAK	32,0	49,6	18,5	A DEVOLVER

VII.17 KOADROA / CUADRO VII.17

VII.18 koadroak aitoren bateratuaren kontzeptu nagusien bilakaera erakusten du.

El Cuadro VII.18 muestra la evolución de los principales conceptos de la declaración consolidada.

PFEZ. AITORPEN BATERATUA. EUSKAL AE
IRPF. DECLARACIÓN CONSOLIDADA. C.A. DE EUSKADI
KONTZEPTU NAGUSIEN BILAKAERA / EVOLUCIÓN DE LOS PRINCIPALES CONCEPTOS

⁰⁰⁰ €

	LIKIDAZIO-OINARRIA BASE LIQUIDABLE	KUOTA OSOA CUOTA INTEGRAL	KENKARIAK DEDUCCIONES	KUOTA LIKIDOA CUOTA LIQUIDA	KONTURAKO ORDANKETAK PAGOS A CUENTA	KUOTA DIFERENTZIALA CUOTA DIFERENCIAL
2013	25.514.136	6.676.577	2.569.862	4.419.234	4.974.977	-551.919
2014	25.642.391	5.392.383	992.071	4.536.407	4.918.657	-377.630
2015	26.338.331	5.623.736	1.004.791	4.754.534	4.979.120	-221.506
2016	27.056.205	5.809.249	1.006.678	4.939.903	5.074.748	-135.291
2017	28.150.123	6.096.240	1.032.480	5.205.722	5.324.158	-118.688
2018	29.158.070	6.327.752	1.057.123	5.408.483	5.498.747	-91.256
% 14/13	0,5	-19,2	-61,4	2,7	-1,1	-31,6
% 15/14	2,7	4,3	1,3	4,8	1,2	-41,3
% 16/15	2,7	3,3	0,2	3,9	1,9	-38,9
% 17/16	4,0	4,9	2,6	5,4	4,9	-12,3
% 18/17	3,6	3,8	2,4	3,9	3,3	-23,1

VII.18 KOADROA / CUADRO VII.18

g. Likidazio-oinarriaren, kuota osoaren eta kuota likidoaren banaketa

Likidazio-oinarria, zerga-oinarria bezala, likidazio-oinarri orokorrak eta aurreztearen likidazio-oinarriak osatua dago, eta zerga-oinarriaren gainean Zergari buruzko araudian aurreikusitako kenketak gauzatzearen ondorioa da. Likidazio-oinarria, betiere, bat etorriko da zerga-oinarriarekin,

g. Distribución de la base liquidable, cuota íntegra y cuota líquida

La base liquidable, al igual que la base imponible, está formada por la suma de la base liquidable general y la base liquidable del ahorro y es el resultado de practicar sobre la base imponible las reducciones previstas en la normativa del Impuesto. La base liquidable coincidirá con la base imponible si no procede la aplicación de ninguna reducción.

inolako kenketarik aplikatzea bidezko ez bada.

PFEZ / IRPF				
LIKIDAZIO-OINARRIAREN BILAKAERA LURRALDE HISTORIKOKA				
EVOLUCIÓN DE LA BASE LIQUIDABLE POR TERRITORIOS HISTÓRICOS				
	ARABA ÁLAVA	BIZKAIA	GIPUZKOA	EUSKAL AE C.A.EUSKADI
2013	3.781.956	13.237.875	8.494.304	25.514.136
2014	3.795.048	13.217.431	8.629.912	25.642.391
2015	3.890.146	13.549.217	8.898.969	26.338.331
2016	4.010.906	13.909.972	9.135.327	27.056.205
2017	4.294.700	14.269.796	9.585.627	28.150.123
2018	4.364.246	14.814.958	9.978.866	29.158.070
% 14/13	0,3	-0,2	1,6	0,5
% 15/14	2,5	2,5	3,1	2,7
% 16/15	3,1	2,7	2,7	2,7
% 17/16	7,1	2,6	4,9	4,0
% 18/17	1,6	3,8	4,1	3,6

VII.19 KOADROA / CUADRO VII.19

2018ko likidazio-oinarria 29.158 milioi euro baino gehiagokoa izan zen, 2017koarekin alderatuta, % 3,6 handitu zen.

Likidazio-oinarriari buruzko informazioa zabaldu egin da hiru lurralde historikoetan, errenta-mailen eta azkeneko ekitaldietan izandako bilakaeraren arabera, II.1.4 eta 5. eranskinetan bildutako tauletan.

Behin zati orokorra eta zerga-oinarriaren aurreztea, likidazio-oinarri orokorra eta aurreztearena zehazten direnean, kasuan kasuko zerga oinarri mota bakoitzari buruzko zergaren foru-arauan ezarritako kenketak gauzatzearen ondoriozkoak izango dira.

Zerga-oinarri orokorra, errentaren sailkapenari erantzunez, aurreztearen errentaren izendapena ez duten errendimenduek eta ondarezko irabazigalerek, bai eta errentaren egozpenek ere, osatuta dago:

- Laneko errendimenduak.
- Jarduera ekonomikoen errendimenduak.
- Kapital higiezinaren errendimenduak, etxebizitzaren errentamenduak izan ezik.
- Kapital higigarriaren errendimendu batzuk.
- Transmisio baten ondorio diren ondarezko galera-irabaziak.

La base liquidable de 2018 superó los 29.158 millones de euros, aumentando un 3,6% respecto a 2017.

Se amplía la información sobre la base liquidable en los tres Territorios Históricos, según niveles de renta y su evolución en los últimos ejercicios, en las tablas recopiladas en los Anexos II.1.4 y 5.

Una vez determinadas la parte general y la del ahorro de la base imponible, la base liquidable general o del ahorro serán las resultantes de practicar las reducciones establecidas en la Norma Foral del Impuesto sobre cada correspondiente clase de base imponible.

La base imponible general, atendiendo a la clasificación de la renta, está constituida por aquellos rendimientos y ganancias y pérdidas patrimoniales que no tienen la consideración de renta del ahorro, así como las imputaciones de renta:

- Rendimientos de trabajo.
- Rendimientos de actividades económicas.
- Rendimientos de capital inmobiliario, excepto arrendamientos de vivienda.
- Algunos rendimientos de capital mobiliario.
- Ganancias y pérdidas patrimoniales que no deriven de una transmisión.

-Errentaren egozpenak.

Likidazio-oinarri orokorra, bestalde, zerga-oinarri orokorrean, soilik eta ordena honetan, honako kenketa hauek gauzatzearen emaitza da:

-Lehena: konpentsazioko pentsioak eta elikagaiengatik urterokoak ordaintzeagatik.

-Bigarrena: gizarte-aurreikuspeneko sistemetara egiten diren ekarpen eta kontribuzioengatik.

-Hirugarrena: baterako zerga-ordainketagatik.

Kenketen aplikazioa, betiere, ezarritako ordenan gauzatu behar da, eta ez dezake eragin likidazio-oinarri negatibo bat lortzerik, ez eta oinarri horren gehikuntzarik ere.

-Las imputaciones de renta.

La base liquidable general es el resultado de practicar en la base imponible general, exclusivamente y por este orden, las siguientes reducciones:

-Primera: Por abono de pensiones compensatorias y anualidades por alimentos.

-Segunda: Por aportaciones y contribuciones a sistemas de previsión social.

-Tercera: Por tributación conjunta.

La aplicación de las reducciones se debe practicar en el orden establecido y no puede dar lugar a la obtención de una base liquidable general negativa, ni al incremento de la misma.

PFEZ / IRPF
LIKIDAZIO-OINARRI OROKORRAREN BILAKAERA LURRALDE HISTORIKOKA
EVOLUCIÓN DE LA BASE LIQUIDABLE GENERAL POR TERRITORIOS HISTÓRICOS

000 €

	ARABA ÁLAVA	BIZKAIA	GIPUZKOA	EUSKAL AE C.A.EUSKADI
2013	3.479.322	12.051.824	7.746.833	23.166.052
2014	3.518.038	12.118.802	7.839.504	23.476.344
2015	3.614.160	12.459.361	8.072.353	24.145.869
2016	3.758.070	12.764.470	8.317.313	24.839.853
2017	3.877.285	13.087.799	8.640.652	25.605.736
2018	4.052.207	13.606.467	9.046.331	26.705.005
% 14/13	1,1	0,6	1,2	1,3
% 15/14	2,7	2,8	3,0	2,9
% 16/15	4,0	2,4	3,0	2,9
% 17/16	3,2	2,5	3,9	3,1
% 18/17	4,5	4,0	4,7	4,3

VII.20 KOADROA / CUADRO VII.20

2018an likidazio-oinarri orokorraren zenbatekoak 26.705 milioi euro baino gehiago batu zuen (gorakuntza bat, % 4,3koa, 2017ren aldean).

Likidazio-oinarri orokorrari buruzko informazioa zabaldu egiten da hiru lurralde historikoetan, errenta-mailen eta azkeneko ekitaldietan izandako bilakaeraren arabera, II.1.6 eta 7. eranskinetan bildutako tauletan.

PFEZren oraingo araudiak ezartzen du aurreztearen errenta honako hauek osatzen dutela: alde batetik, kapital higiezin, higarriaren errendimendu jakin batzuek, eta, bestetik, ondarezko osagaien transmisioaren ondorioz sortutako galera-

En 2018 el importe de la base liquidable general alcanzó los 26.705 millones de euros con un aumento del 4,3% con respecto a 2017.

Se amplía la información sobre la base liquidable general en los tres Territorios Históricos, según niveles de renta y su evolución en los últimos ejercicios, en las tablas recopiladas en los Anexos II.1.6 y 7.

La actual normativa del IRPF establece que la renta del ahorro la conforman determinados rendimientos de capital inmobiliario, mobiliario y las pérdidas y ganancias originadas como consecuencia de transmisión

irabaziek.

-Etxebizitza-errentatzat edo errentamendutzat hartzen diren errenten ondorio diren kapital higiezinaren errendimenduak.

-Edozein erakunde motaren funtsetan partaide izateagatik lortzen diren kapital higigarriaren errendimenduak.

-Kapital propioak hirugarrenei lagatzeagatik lortzen diren kapital higigarriaren errendimenduak.

-Kapitalizazio-eragiketetatik, bizi-aseguruko edo baliaezintasun-aseguruko kontratuetatik eta kapital-ezarpeneren ondorio diren errentetatik datozen kapital higigarriaren errentamenduak.

-Ondarezko osagaien transmisioak agerian jartzen dituzten ondarezko galera-irabaziak, galera eta irabazi horien sortze-aldia zein izan den alde batera utzita.

Aurreztearen likidazio-oinarria, berriz, aurreztearen zerga-oinarria murriztuz zehaztuko da. Murrizte hori konpentsazioko pensio eta elikagaiengatik urteroko ordaindu ez aplikatuen (zerga-oinarri orokorrik ez izateagatik) gerakinean egingo da, baina gerakin horren aplikazioaren ondorioz ere ez daiteke negatiboa izan.

de elementos patrimoniales:

-Los rendimientos de capital inmobiliario derivados de los considerados como arrendamiento de viviendas.

-Los rendimientos de capital mobiliario obtenidos de la participación en fondos propios de cualquier tipo de entidad.

-Los rendimientos de capital mobiliario obtenidos por la cesión a terceros de capitales propios.

-Los rendimientos de capital mobiliario procedentes de operaciones de capitalización, de contratos de seguros de vida o invalidez y de rentas derivadas de la imposición de capitales.

-Las ganancias y pérdidas patrimoniales puestas de manifiesto por la transmisión de elementos patrimoniales con independencia del período de generación de la misma.

La base liquidable del ahorro se determina reduciendo la base imponible del ahorro en el remanente de las pensiones compensatorias y anualidades por alimentos satisfechas no aplicadas por insuficiencia de base imponible general, sin que tampoco pueda resultar negativa como consecuencia de la aplicación de dicho remanente.

PFEZ / IRPF				
AURREZTEKO LIKIDAZIO-OINARRIAREN BILAKAERA LURRALDE HISTORIKOKA				
EVOLUCIÓN DE LA BASE LIQUIDABLE DEL AHORRO POR TERRITORIOS HISTÓRICOS				
000 €				
	ARABA ÁLAVA	BIZKAIA	GIPUZKOA	EUSKAL AE C.A.EUSKADI
2013	302.634	1.186.051	747.472	2.236.157
2014	277.010	1.098.629	790.408	2.166.047
2015	275.986	1.089.856	826.616	2.192.457
2016	252.835	1.145.502	818.014	2.216.351
2017	417.415	1.181.997	944.974	2.544.386
2018	312.038	1.208.491	932.535	2.453.064
% 14/13	-8,5	-7,4	5,7	-3,1
% 15/14	-0,4	-0,8	4,6	1,2
% 16/15	-8,4	5,1	-1,0	1,1
% 17/16	65,1	3,2	15,5	14,8
% 18/17	-25,2	2,2	-1,3	-3,6

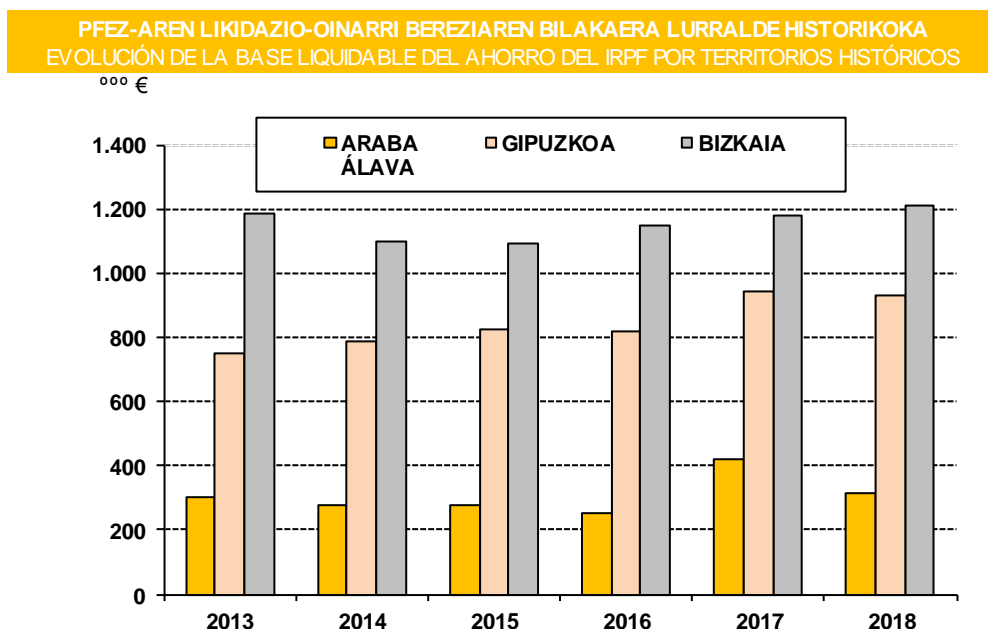
VII.21 KOADROA / CUADRO VII.21

2018an, aurreztearen likidazio-oinarria % 3,6 beherakada izan zuen aurreko urtearekin alderatuta.

En 2018, la base liquidable del ahorro experimentó una caída del 3,6% con respecto al año anterior.

VII.7 grafikoan aurreztearen likidazio-oinarriaren bilakaera ikusten da. Izan ere, azken urteetako goranzko joera izandako hiru lurralde historikoetan aldatu egin da 2018an Araban eta Gipuzkoan, %25,2 eta %1,3 jaitsi baitziren, hurrenez hurren.

En el Gráfico VII.7 se muestra la evolución que ha experimentado la base liquidable del ahorro; cuya tendencia al alza de los últimos años en los tres territorios históricos cambió en 2018 en Álava y en Gipuzkoa, donde se registraron caídas del 25,2% y 1,3%, respectivamente.



VII.7 GRAFIKOA / GRÁFICO VII.7

Aurreztearen likidazio-oinarriari buruzko informazioa zabaldu egiten da hiru lurralde historikoetan, errenta-mailen eta azkeneko ekitaldietan izandako bilakaeraren arabera, II.1.8 eta 9. eranskinetan bildutako tauletan.

Se amplía la información sobre la base liquidable del ahorro en los tres Territorios Históricos, según niveles de renta y su evolución en los últimos ejercicios, en las tablas recopiladas en los Anexos II.1.8 y 9.

Bestalde, aurkeztutako aitorten bakoitzeko batez besteko guztizko likidazio-oinarria % 2,6 gehitu zen, 25.700 euro baino gehiago lortuz.

Por otro lado, la base liquidable total media por declaración presentada experimentó un aumento del 2,6%, superando los 25.700 euros.

Puntu honetan, zerga-oinarriaren bolumen osoaz gain, aurkeztutako aitorten-kopurua ere kontuan hartu behar da, horiek ekonomiaren eboluzioarekin lotutako aldagarriak dira.

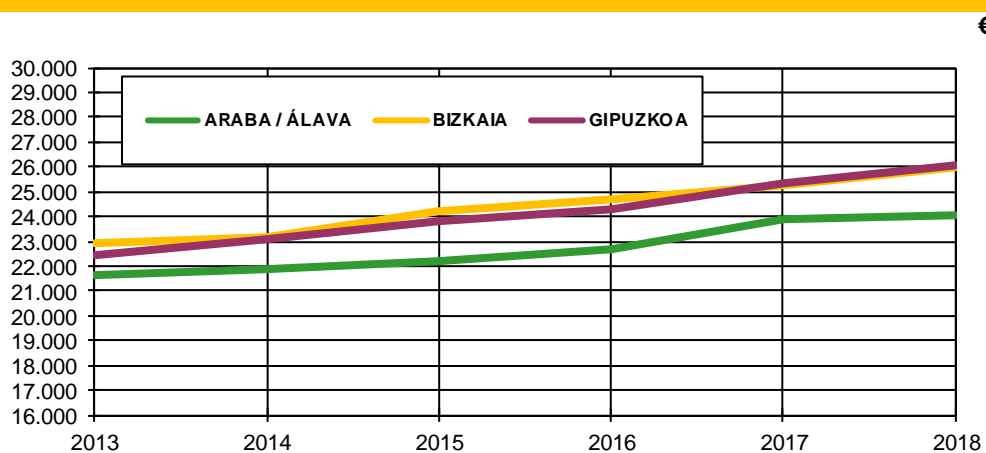
En este punto ha de tenerse en cuenta, además del volumen total de la base liquidable, el número de declaraciones presentadas, variables interrelacionadas con la evolución económica.

PFEZ / IRPF
BATEZ BESTEKO LIKIDAZIO-OINARRIEN BILAKAERA LURRALDE HISTORIKOKA
EVOLUCIÓN DE LA BASE LIQUIDABLE MEDIA POR TERRITORIOS HISTÓRICOS

	ARABA ÁLAVA	BIZKAIA	GIPUZKOA	EUSKAL AE C.A.EUSKADI
2013	21.662,05	22.881,36	22.397,40	22.531,29
2014	21.849,93	23.167,18	23.048,99	22.923,09
2015	22.224,83	24.169,13	23.790,28	23.734,75
2016	22.646,03	24.706,39	24.316,39	24.248,04
2017	23.907,53	25.253,55	25.327,44	25.063,17
2018	24.042,78	26.007,95	26.056,79	25.709,91
% 14/13	0,9	1,2	2,9	1,7
% 15/14	1,7	4,3	3,2	3,5
% 16/15	1,9	2,2	2,2	2,2
% 17/16	5,6	2,2	4,2	3,4
% 18/17	0,6	3,0	2,9	2,6

VII.22 KOADROA / CUADRO VII.22

BATEZ BATEKO LIKIDAZIO-OINARRIEN BILAKAERA LURRALDE HISTORIKOKA
EVOLUCIÓN DE LAS BASES LIQUIDABLES MEDIAS POR TERRITORIOS HISTÓRICOS



VII.8 GRAFIKOA / GRÁFICO VII.8

VII.23 koadroan 2018ko ekitaldiko errenta-mailen araberako banaketa eta horien ehuneko erlatiboak eta aitortpenen kopurua, likidazio-oinarri orokorra eta aurreztearen likidazio-oinarria eta Euskal Autonomia Erkidegoan elkarrekin aitortutako dagokien kuota osoa eta likidoa ikus daitezke (Lurralde Historikoei buruzko II.1. Eranskineko A1, B1 eta G1 koadroetako informazioa).

Aitorpengileen banaketan lehenengo tarteetan kontzentrazio handia ikusten da. Aitorpengileen % 41,1ek aitortu zuen 18.000 eurotik beherako errenta zuela, eta likidazio-oinarri orokorraren % 16,5 biltzen dute, eta

El Cuadro VII.23 presenta para el ejercicio 2018 la distribución por tramos de renta de los importes y sus porcentajes relativos y acumulados del número de declaraciones, de las bases liquidables general y del ahorro, de las cuotas íntegras correspondientes y de la cuota líquida declaradas en el conjunto de la Comunidad Autónoma (la información correspondiente a los Territorios Históricos en el Anexo II.1 cuadros A1, B1 y G1).

La distribución de los contribuyentes muestra una fuerte concentración en los primeros tramos. El 41,1% de los contribuyentes declaró una renta inferior a 18.000 euros, concentrando el 16,5% de la base liquidable

oinarri horren kuota osoaren % 8,3, aurreztearen likidazio-oinarriaren % 8,3 eta oinarri horren kuota osoaren % 7,5. Azkenik, kuota likidoaren % 4,9 osatzen dute.

Beste muturrean 66.000 euro baino gehiagoko errentak aitortu zituztenak daude. Talde horrek aitorten-kopuruaren % 3,5 hartzen du, likidazio-oinarri orokorraren % 13,9, oinarri horri lotutako kuota osoaren % 22,6, aurreztearen likidazio-oinarriaren % 56,7 eta oinarri horri lotutako kuota osoaren % 60,1, eta kuota likidoaren % 29,3.

general y el 8,3% de la cuota íntegra de esta base, el 8,3% de la base liquidable del ahorro y el 7,5% de la cuota íntegra de esta base. Por último, generan el 4,9% de la cuota líquida.

En el otro extremo, se sitúan aquellos que declararon rentas superiores a los 66.000 euros. Este grupo representa el 3,5% del número de declaraciones, el 13,9% de la base liquidable general y el 22,6% de la cuota íntegra asociada a esta base, el 56,7% de la base liquidable del ahorro y el 60,1% de su cuota íntegra asociada y el 29,3% de la cuota líquida.

PFEZ. EUSKAL AE / 2018 / IRPF. C.A. EUSKADI
 LIKIDAZIO-OINARRI ETA ZAMATUTAKO KUOTEN BANAKETA ERRENTA-MAIEN ARABERA / DISTRIBUCIÓN DE BASES LIQUIDADABLES Y CUOTAS GRAVADAS SEGÚN NIVELES DE RENTA

ERRENTA-MAILAK (Likidazio-Oinarria) NIVELES DE RENTA (Base Liquidable)	AITORPENAK DECLARACIONES		LIKIDAZIO-OINARRI OROKORRA BASE LIQUIDADABLE GENERAL		AURREZTEKO LIKIDAZIO- OINARRIA BASE LIQUIDADABLE DEL AHORRO		OINARRI OROKORRAREN KUOTA OSOA CUOTA INTEGRAL BASE GENERAL		AURREZTEKO OINARRIAREN KTA. OSOA C. INTEGRAL BASE AHORRO		KUOTA LIKIDOA CUOTA LIQUIDA				
	Kopurua Número	%	Zentz. Mezat. %	Zentz. Acum. %	Zentz. Mezat. %	Zentz. Acum. %	Zentz. Mezat. %	Zentz. Acum. %	Zentz. Mezat. %	Zentz. Acum. %	Zentz. Mezat. %	Zentz. Acum. %	Zentz. Mezat. %	Zentz. Acum. %	
															Importe
0 - 2.400	60.562	5,3	5,3	0,1	6.355	0,3	0,3	0	0,0	1.271	0,2	0,2	316	0,0	0,0
2.400 - 3.600	15.117	1,3	6,7	0,1	5.734	0,2	0,5	0	0,0	1.154	0,2	0,4	347	0,0	0,0
3.600 - 4.800	22.149	2,0	8,6	0,3	8.168	0,3	0,8	0	0,0	1.657	0,3	0,7	488	0,0	0,0
4.800 - 6.000	27.748	2,4	11,1	0,5	136.396	0,5	1,3	0	0,0	2.460	0,4	1,2	729	0,0	0,0
6.000 - 8.400	53.760	4,7	15,8	1,4	26.810	1,1	2,4	11.657	0,2	5.471	1,0	2,1	4.461	0,1	0,1
8.400 - 10.800	58.929	5,2	21,0	2,0	29.941	1,2	3,6	42.540	0,7	6.124	1,1	3,2	15.030	0,3	0,4
10.800 - 13.200	66.334	5,8	26,9	2,9	33.641	1,4	5,0	83.760	1,5	6.901	1,2	4,5	36.995	0,7	1,1
13.200 - 15.600	76.864	6,8	33,6	4,0	37.838	1,5	6,5	138.568	2,4	7.779	1,4	5,9	74.935	1,4	2,5
15.600 - 18.000	84.882	7,5	41,1	5,2	43.619	1,8	8,3	203.098	3,5	8.987	1,6	7,5	134.246	2,5	4,0
18.000 - 20.400	82.106	7,2	48,4	5,7	47.073	1,9	10,2	248.363	4,3	9.713	1,7	9,2	181.340	3,4	8,3
20.400 - 22.800	71.913	6,3	54,7	5,6	47.995	2,0	12,2	263.726	4,6	9.926	1,8	11,0	204.784	3,8	12,1
22.800 - 25.200	65.080	5,7	60,4	5,7	49.358	2,0	14,2	280.758	4,9	10.233	1,8	12,8	228.124	4,2	16,3
25.200 - 27.600	59.835	5,3	65,7	5,7	49.609	2,0	16,2	297.189	5,2	10.304	1,8	14,7	249.778	4,6	20,9
27.600 - 30.000	63.157	5,6	71,3	6,6	52.327	2,1	18,4	357.105	6,2	10.895	1,9	16,6	307.137	5,7	26,6
30.000 - 32.400	51.138	4,5	75,8	5,8	53.218	2,2	20,5	319.876	5,5	11.088	2,0	18,6	283.324	5,2	31,8
32.400 - 34.800	56.055	4,9	80,7	6,9	53.249	2,2	22,7	395.963	6,9	11.104	2,0	20,6	362.032	6,7	38,5
34.800 - 37.200	38.456	3,4	84,1	6,3	55.544	2,3	25,0	296.692	5,1	11.602	2,1	22,7	271.401	5,0	43,6
37.200 - 39.600	30.248	2,7	86,8	4,1	54.335	2,2	27,2	254.927	4,4	11.405	2,0	24,7	236.330	4,4	47,9
39.600 - 42.000	22.812	2,0	88,8	3,3	51.323	2,1	29,3	207.887	3,6	10.829	1,9	26,6	195.735	3,6	51,5
42.000 - 44.400	17.441	1,5	90,3	2,6	70.071	2,6	31,1	171.409	3,0	9.631	1,7	28,4	162.707	3,0	54,5
44.400 - 46.800	13.872	1,2	91,6	2,2	42.795	1,7	32,9	145.717	2,5	9.121	1,6	30,0	139.565	2,6	57,1
46.800 - 49.200	11.208	1,0	92,6	1,9	39.676	1,6	34,5	125.591	2,2	8.481	1,5	31,5	121.846	2,3	59,4
49.200 - 51.600	9.386	0,8	93,4	1,6	37.788	1,5	36,0	112.333	1,9	8.143	1,5	33,0	109.918	2,0	61,4
51.600 - 54.000	7.931	0,7	94,1	1,4	35.181	1,4	37,5	101.187	1,8	7.622	1,4	34,3	99.973	1,8	63,3
54.000 - 56.400	6.823	0,6	94,7	1,3	34.155	1,3	38,8	92.715	1,6	7.035	1,3	35,6	91.879	1,7	65,0
56.400 - 58.800	6.239	0,6	95,2	1,2	32.874	1,2	40,0	90.306	1,6	6.687	1,2	36,8	89.688	1,7	66,6
58.800 - 61.200	5.065	0,4	95,7	1,0	28.861	1,2	41,2	76.673	1,3	6.350	1,1	37,9	77.009	1,4	68,0
61.200 - 63.600	4.655	0,4	96,1	0,9	26.031	1,1	42,3	74.918	1,3	5.721	1,0	38,9	75.125	1,4	69,4
63.600 - 66.000	4.108	0,4	96,5	0,9	24.162	1,0	43,3	69.541	1,2	5.330	1,0	39,9	69.970	1,3	70,7
66.000 - 72.000	8.283	0,7	97,2	1,9	51.375	1,9	88,0	151.196	2,6	12.588	2,3	42,1	153.706	2,8	73,6
72.000 - 78.000	6.206	0,5	97,7	1,5	50.675	2,1	47,6	126.249	2,2	11.423	2,0	44,2	129.746	2,4	76,0
78.000 - 84.000	4.455	0,4	98,1	1,2	45.048	1,8	49,5	98.825	1,7	10.223	1,8	46,0	103.267	1,9	77,9
84.000 - 90.000	3.457	0,3	98,4	1,0	40.711	1,7	51,1	83.512	1,4	9.312	1,7	47,7	88.348	1,6	79,5
90.000 - 120.000	8.557	0,8	99,2	2,7	72.175	2,7	94,4	243.895	4,2	35.984	6,4	54,1	268.221	5,0	84,5
120.000 - 150.000	3.454	0,3	99,5	1,3	350.972	1,3	95,8	108.861	4,4	25.792	4,6	58,7	147.257	2,7	87,2
150.000 - 180.000	1.770	0,2	99,6	0,8	80.982	3,3	65,2	78.464	1,4	19.425	3,5	62,2	95.210	1,8	89,0
> 180.000	4.063	0,4	100,0	3,5	854.633	34,8	100,0	397.573	6,9	211.304	37,8	100,0	597.516	11,0	100,0
GUZTIRA / TOTAL	1.134.118	100,0		100,0	26.705.005	100,0		5.768.420	100,0	558.988	100,0		5.408.483	100,0	
< 6.000	125.576	11,1	11,1	1,1	289.445	1,1	1,1	32.329	1,3	6.542	1,2	1,2	1.880	0,0	0,0
6.000 - 18.000	340.769	30,0	41,1	16,5	171.849	7,0	8,3	479.624	8,3	35.263	6,3	7,5	265.666	4,9	4,9
18.000 - 30.000	342.091	30,2	71,3	78,40	294	45,9	246.363	10,0	18,4	1.447.142	25,1	33,4	1.171.164	21,7	26,6
30.000 - 42.000	198.709	17,5	88,8	66,81	250	70,9	267.669	10,9	29,3	1.475.325	25,6	59,0	1.348.822	24,9	51,5
42.000 - 54.000	59.838	5,3	94,1	2.612	0,63	9,8	80,7	200.937	8,2	42.989	7,7	34,3	634.010	11,7	63,3
54.000 - 66.000	26.890	2,4	96,5	1.453	0,92	5,4	86,1	142.016	5,8	31.123	5,6	39,9	403.670	7,5	70,7
66.000 - 120.000	30.958	2,7	99,2	2.224	3,03	8,3	94,4	347.424	14,2	79.441	14,2	54,1	743.288	13,7	84,5
> 120.000	9.287	0,8	100,0	1.485	0,09	5,6	100,0	1.044.477	42,6	256.522	45,9	100,0	839.983	15,5	100,0

VII.23 KOADROA / CUADRO VII.23

18.000 eta 66.000 euro arteko errenta-mailetan kokatuta dauden gainerako zergadunek, berriz, aitopengileen guztizkoaren % 55,4 hartu zuten, likidazio-oinarri orokorraren % 69,6 eta horren kuota osoaren % 69,1, eta aurreztearen likidazio-oinarriaren % 35,0 eta oinarri horri lotutako kuota osoaren % 32,4. Azkenik, kuota likidoaren % 65,8 hartzen dute.

El resto de los contribuyentes situados en niveles de renta entre 18.000 y 66.000 euros, representaron el 55,4% del total de declarantes, el 69,6% de la base liquidable general y el 69,1% de su cuota íntegra, y el 35,0% de la base liquidable del ahorro y el 32,4% de su cuota íntegra asociada. Por último, representan el 65,8% de la cuota líquida.

PFEZ / IRPF				
KUOTA OSOAREN BILAKAERA LURRALDE HISTORIKOKA				
EVOLUCIÓN DE LA CUOTA ÍNTEGRA POR TERRITORIOS HISTÓRICOS				
	ARABA ÁLAVA	BIZKAIA	GIPUZKOA	EUSKAL AE C.A.EUSKADI
2013	980.620	3.484.435	2.211.522	6.676.577
2014	774.488	2.836.789	1.781.106	5.392.383
2015	800.775	2.956.816	1.866.145	5.623.736
2016	832.642	3.044.304	1.932.303	5.809.249
2017	902.481	3.142.834	2.050.925	6.096.240
2018	914.290	3.266.303	2.147.159	6.327.752
% 14/13	-21,0	-18,6	-19,5	-19,2
% 15/14	3,4	4,2	4,8	4,3
% 16/15	4,0	3,0	3,5	3,3
% 17/16	8,4	3,2	6,1	4,9
% 18/17	1,3	3,9	4,7	3,8

VII.24 KOADROA / CUADRO VII.24

Oinarri orokorraren ondorio den kuota osoaren eta aurreztearen oinarriaren ondorio den kuota osoaren artean bereizten badugu, lehenengoa 5.768 milioi euro baino gehiago gehitu zen eta % 4,6 handitu zen 2017ko ekitaldiaren aldean, eta aurreztearen kuota osoa 558 milioi eurora iritsi zen, eta % 4,0 jaitsi zen 2017ko ekitaldiaren aldean.

Diferenciando entre cuota íntegra derivada de la base general y la cuota íntegra derivada de la base del ahorro, la primera alcanzó los 5.768 millones de euros, aumentando un 4,6% respecto al ejercicio 2017 y la cuota íntegra de la base del ahorro alcanzó los 558 millones de euros disminuyendo un 4,0% respecto al ejercicio 2017.

PFEZ-AREN BILAKAERA. EUSKAL AE / EVOLUCIÓN IRPF. C.A. DE EUSKADI
KUOTA OSOA ERRENTA-MAILEN ARABERA / CUOTA ÍNTEGRA SEGÚN NIVELES DE RENTA

000 €

ERRENTA-MAILAK (Likidazio-Dinarria) NIVELES DE RENTA (Base Liquidable) (I)	URTEAK / AÑOS										
	2018	% 18/17	2017	% 17/16	2016	% 16/15	2015	% 15/14	2014	% 14/13	2013
0 - 2.400	1.311	-31,6	1.916	-32,1	2.823	-33,3	4.230	-17,6	5.135	-63,0	13.891
2.400 - 3.600	1.161	-15,9	1.381	-21,6	1.761	-32,4	2.605	-19,8	3.247	-79,0	15.466
3.600 - 4.800	1.669	-18,6	2.051	-15,6	2.431	-25,5	3.264	-14,8	3.830	-87,5	30.571
4.800 - 6.000	2.475	-11,1	2.783	-12,2	3.171	-22,6	4.099	-15,7	4.865	-87,9	40.335
6.000 - 8.400	17.152	-9,7	18.987	-3,4	19.656	-7,0	21.142	-6,9	22.707	-78,7	106.838
8.400 - 10.800	48.691	-5,6	51.584	-1,0	52.096	-1,9	53.098	-1,1	53.675	-63,2	145.788
10.800 - 13.200	90.690	-3,0	93.462	0,8	92.728	-0,4	93.137	0,7	92.456	-52,2	193.546
13.200 - 15.600	146.379	-0,9	147.647	1,3	145.746	1,2	143.995	-0,4	144.518	-43,7	256.810
15.600 - 18.000	212.117	0,1	211.847	2,0	207.704	1,3	204.964	-0,5	206.032	-36,6	324.845
18.000 - 20.400	258.114	3,9	248.461	1,4	245.010	2,1	240.012	0,1	239.666	-30,0	342.483
20.400 - 22.800	273.688	2,9	266.049	2,4	259.841	1,5	255.908	0,8	253.780	-26,6	345.781
22.800 - 25.200	291.023	2,8	283.231	2,0	277.701	2,6	270.596	1,1	267.606	-23,8	350.977
25.200 - 27.600	307.529	3,0	298.457	0,9	295.839	0,9	293.205	2,0	287.572	-21,9	368.310
27.600 - 30.000	368.034	5,8	347.747	2,0	340.961	3,8	328.635	1,8	322.929	-17,6	391.764
30.000 - 32.400	330.996	2,7	322.386	2,1	315.734	0,4	314.343	1,9	308.448	-16,1	367.611
32.400 - 34.800	407.103	7,5	378.783	3,5	366.054	4,9	348.949	5,2	331.750	-11,1	373.346
34.800 - 37.200	308.320	4,4	295.410	3,3	285.955	2,5	278.929	3,6	269.189	-10,9	302.010
37.200 - 39.600	266.356	2,4	260.000	5,9	245.413	7,0	229.368	4,7	219.108	-11,0	246.094
39.600 - 42.000	218.713	4,3	209.687	5,9	197.990	3,6	191.171	3,5	184.653	-10,1	205.437
42.000 - 44.400	181.054	1,2	178.926	7,7	166.187	3,8	160.115	3,9	154.113	-9,3	169.995
44.400 - 46.800	154.849	2,8	150.664	7,9	139.618	3,3	135.191	2,8	131.508	-9,4	145.122
46.800 - 49.200	134.083	5,0	127.638	5,0	121.528	5,5	115.245	1,4	113.677	-7,6	123.026
49.200 - 51.600	120.483	7,0	112.632	3,6	108.741	2,8	105.729	1,2	104.471	-6,4	111.620
51.600 - 54.000	108.814	4,7	103.886	4,4	99.506	3,2	96.380	2,3	94.258	-4,5	98.655
54.000 - 66.000	435.283	4,4	417.017	2,3	407.760	4,6	390.001	5,5	369.676	-6,8	396.748
66.000 - 78.000	301.469	3,4	291.529	5,5	276.411	2,7	269.187	3,1	260.974	-3,2	269.691
78.000 - 90.000	201.864	4,9	192.358	5,5	182.374	1,4	179.930	4,3	172.584	-2,0	176.190
> 90.000	1.138.331	5,4	1.079.719	13,8	948.510	6,5	890.305	15,6	769.959	0,8	763.627
GUZTIRA / TOTAL	6.327.752	3,8	6.096.240	4,9	5.809.249	3,3	5.623.736	4,3	5.392.386	-19,2	6.676.577

VII.25 KOADROA / CUADRO VII.25

2018an, likidazio-oinarri orokorraren eta aurrezkiaren ondoriozko kuota osoa 6.327 milioi euro izan zen, beraz, % 3,8 hazi zen.

En 2018, la cuota íntegra total ascendió a 6.327 millones de euros, experimentando un aumento del 3,8%.

PFEZ / IRPF
BATEZ BESTEKO KUOTA OSOAREN BILAKAERA LURRALDE HISTORIKOKA
EVOLUCIÓN DE LA CUOTA ÍNTEGRA MEDIA POR TERRITORIOS HISTÓRICOS

€

	ARABA ÁLAVA	BIZKAIA	GIPUZKOA	EUSKAL AE C.A.EUSKADI
2013	5.616,74	6.022,76	5.831,24	5.896,02
2014	4.459,10	4.971,41	4.756,40	4.819,90
2015	4.574,91	5.274,38	4.988,91	5.067,82
2016	4.701,19	5.407,18	5.143,40	5.206,31
2017	5.023,89	5.561,94	5.419,02	5.427,72
2018	5.036,85	5.734,06	5.606,66	5.579,45
% 14/13	-20,6	-17,5	-18,4	-18,3
% 15/14	2,6	6,1	4,9	5,1
% 16/15	2,8	2,5	3,1	2,7
% 17/16	6,9	2,9	5,4	4,3
% 18/17	0,3	3,1	3,5	2,8

VII.26 KOADROA / CUADRO VII.26

Aurkeztutako aitorpen bakoitzeko batez besteko kuota osoa 5.579,45 eurokoa izan zen, hau da, aurreko ekitaldiarekin alderatuta, % 2,8 handitu zen.

La cuota íntegra media por declaración presentada fue de 5.579,45 euros, con un aumento del 2,8% en comparación con el ejercicio anterior.

PFEZ / IRPF				
KUOTA LIKIDOAREN BILAKAERA LURRALDE HISTORIKOKA				
EVOLUCIÓN DE LA CUOTA LIQUIDA POR TERRITORIOS HISTÓRICOS				
	ARABA ÁLAVA	BIZKAIA	GIPUZKOA	EUSKAL AE C.A.EUSKADI
2013	625.034	2.341.368	1.452.832	4.419.234
2014	640.995	2.410.459	1.484.953	4.536.407
2015	667.102	2.522.435	1.564.997	4.754.534
2016	698.142	2.613.367	1.628.394	4.939.903
2017	763.584	2.699.435	1.742.703	5.205.722
2018	769.947	2.805.607	1.832.929	5.408.483
% 14/13	2,6	3,0	2,2	2,7
% 15/14	4,1	4,6	5,4	4,8
% 16/15	4,7	3,6	4,1	3,9
% 17/16	9,4	3,3	7,0	5,4
% 18/17	0,8	3,9	5,2	3,9

VII.27 KOADROA / CUADRO VII.27

Kuota likidoari dagokionez, 5.408 milioi euro baino gehiagokoa izan zen, hortaz, % 3,9 handitu zen. Aitorpen bakoitzeko batez bestekoa 4.768,89 eurokoa izan zen, hots, aurreko urtean baino % 2,9 gehiago, eta EAeko batez bestekoaren gaineratik egon ziren Lurralde Historikoak Bizkaia (4.925,30 euro) eta Gipuzkoa (4.786,14 euro) izan ziren; Araba (4.241,67 euro) batez bestekoaren azpitik geratu zen.

Respecto a la cuota líquida, superó los 5.408 millones de euros, aumentando un 3,9%. La media por declaración fue de 4.768,89 euros, un 2,9% más que el año anterior, situándose Bizkaia y Gipuzkoa por encima de la media correspondiente al conjunto de la Comunidad Autónoma de Euskadi con 4.925,30 euros y 4.786,14 euros respectivamente; por debajo queda Álava con 4.241,67 euros de cuota líquida media por contribuyente.

PFEZ / IRPF
BATEZ BESTEKO KUOTA LIKIDOAREN BILAKAERA LURRALDE HISTORIKOKA
EVOLUCIÓN DE LA CUOTA LIQUIDA MEDIA POR TERRITORIOS HISTÓRICOS

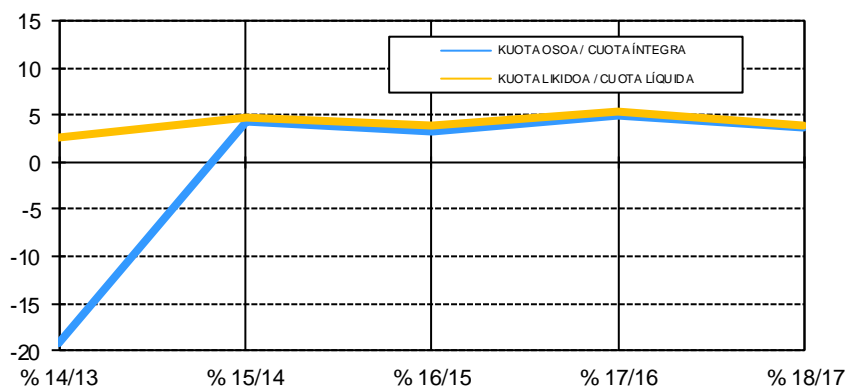
	ARABA ÁLAVA	BIZKAIA	GIPUZKOA	EUSKAL AE C.A.EUSKADI
2013	3.580,03	4.047,00	3.830,76	3.902,58
2014	3.690,52	4.224,99	3.966,05	4.055,33
2015	3.811,23	4.499,53	4.183,82	4.284,54
2016	3.941,79	4.641,77	4.334,46	4.427,19
2017	4.250,68	4.777,24	4.604,62	4.634,86
2018	4.241,67	4.925,30	4.786,14	4.768,89
% 14/13	3,1	4,4	3,5	3,9
% 15/14	3,3	6,5	5,5	5,7
% 16/15	3,4	3,2	3,6	3,3
% 17/16	7,8	2,9	6,2	4,7
% 18/17	-0,2	3,1	3,9	2,9

VII.28 KOADROA / CUADRO VII.28

VII.9 grafikoan 2013 eta 2018 artean kuota osoek eta likidoek jasandako urteko igoeren bilakaera ikusten da.

El Gráfico VII.9 muestra la evolución de los incrementos anuales sufridos por las cuotas íntegras y líquidas entre 2013 y 2018.

PFEZ. EUSKAL AE / IRPF. C.A. DE EUSKADI
KUOTA OSOEN ETA LIKIDOEN JASANDAKO URTEKO IGOEREN BILAKAERA
EVOLUCIÓN DE LOS INCREMENTOS ANUALES DE LAS CUOTAS ÍNTEGRA Y LÍQUIDA



VII.9 GRAFIKOA / GRÁFICO VII.9

VII.29 koadroan eta VII.10 grafikoan, Euskal Autonomia Erkidego osokoko zerga-oinarri tarterik garrantzitsuenen araberako datu konparatua eta aitopengile-kopuruaren bilakaeraren, likidazio-oinarrien, kuota osoen eta kuota likidoaren datuak ikusten dira.

En el Cuadro VII.29 y el Gráfico VII.10 se ofrecen datos comparados, por tramos de base imponible más significativos, de la evolución del número de declarantes, las bases liquidables, las cuotas íntegras y la cuota líquida de la Comunidad Autónoma de Euskadi.

VII.29 koadroan izan zuten bilakaera ikusten da ehunekotan eta zerga-oinarri tarterik garrantzitsuenen, aitopengile kopuruaren, likidazio-oinarrien, kuota osoen eta kuota

En el Cuadro VII.29 se observa cómo han evolucionado, en términos porcentuales y por tramos de base liquidable más significativos, el número de declarantes, las bases

likidoaren arabera. Aldi berean, analizatutako kontzeptuek tarte bakoitzean daukaten garrantzi erlatiboa eta izan zuten bilakaera ikus daiteke.

liquidables, las cuotas íntegras y la cuota líquida. Al mismo tiempo, puede apreciarse el peso relativo que para cada tramo tienen los conceptos analizados.

EUSKAL AE / 2014-2018 / C.A. DE EUSKADI										
AITORPEN-KOPURU, LIKIDAZIO-OINARRI ETA KUOTEN BANAKETA PORTZENTUALA										
DISTRIBUCIÓN PORCENTUAL DEL N° DE DECLAR. BASE LIQUID. Y CUOTAS ÍNTEGRA Y LIQUIDA										
		ERRENDA-MAILAK / NIVELES DE RENTA (€)								%
		< 6.000	6.000 18.000	18.000 30.000	30.000 42.000	42.000 54.000	54.000 66.000	66.000 90.000	> 90.000	GUZTIRA TOTAL
AITORPE- NAK DECLARA- CIONES	2014	15,6	31,5	28,1	15,3	4,6	2,0	1,7	1,2	100
	2015	14,3	31,2	28,5	15,9	4,7	2,2	1,8	1,3	100
	2016	13,5	31,0	28,9	16,3	4,8	2,2	1,8	1,4	100
	2017	12,4	30,8	29,2	16,8	5,1	2,3	1,9	1,5	100
	2018	11,1	30,0	30,2	17,5	5,3	2,4	2,0	1,6	100
LIKIDAZIO- OINARRIA / BASE LIQUID. TOTAL	2014	1,7	17,0	28,9	23,2	9,4	5,3	5,7	8,9	100
	2015	1,5	16,3	28,4	23,4	9,3	5,4	5,7	10,0	100
	2016	1,4	15,9	28,2	23,5	9,4	5,5	5,7	10,5	100
	2017	1,3	15,4	27,5	23,5	9,6	5,4	5,8	11,7	100
	2018	1,1	14,7	27,7	23,8	9,6	5,5	5,8	11,7	100
LIKIDAZIO- OINARRIA / B. OROKORRAI B. LIQUIDABLE GENERAL	2014	1,5	17,4	30,1	24,1	9,4	5,2	5,5	6,9	100
	2015	1,4	16,8	29,7	24,4	9,4	5,4	5,5	7,5	100
	2016	1,3	16,5	29,6	24,6	9,5	5,5	5,5	7,5	100
	2017	1,2	16,2	29,3	24,8	9,8	5,4	5,6	7,8	100
	2018	1,1	15,4	29,4	25,0	9,8	5,4	5,6	8,3	100
AURR-KO LIKIDAZIO- OINARRIA / BASE L. DEL AHORRO	2014	3,9	13,2	15,5	14,0	9,1	6,0	7,5	30,9	100
	2015	3,1	11,2	13,7	12,9	8,5	5,8	7,5	37,3	100
	2016	2,2	8,8	11,8	11,6	8,1	5,9	7,3	44,2	100
	2017	1,6	7,2	9,9	10,4	7,6	5,5	7,4	50,5	100
	2018	1,3	7,0	10,0	10,9	8,2	5,8	7,9	48,9	100
KUOTA OSOA / CUOTA ÍNTEGRA	2014	0,3	9,6	25,4	24,4	11,1	6,9	8,0	14,3	100
	2015	0,3	9,2	24,7	24,2	10,9	6,9	8,0	15,8	100
	2016	0,2	8,9	24,4	24,3	10,9	7,0	7,9	16,3	100
	2017	0,1	8,6	23,7	24,1	11,1	6,8	7,9	17,7	100
	2018	0,1	8,1	23,7	24,2	11,1	6,9	8,0	18,0	100
OINARRI OROKORRA K. OSOA / C. ÍNTEGRA B. GENERAL	2014	0,0	9,4	26,5	25,4	11,3	6,9	8,1	12,4	100
	2015	0,0	9,1	25,8	25,4	11,1	7,1	8,0	13,5	100
	2016	0,0	9,0	25,7	25,6	11,2	7,1	8,0	13,4	100
	2017	0,0	8,8	25,2	25,6	11,5	7,0	8,0	13,9	100
	2018	0,0	8,3	25,1	25,6	11,4	7,0	8,0	14,7	100
AURR-KO OINARRIAK. OSOA / C. ÍNTEGRA B. AHORRO	2014	3,5	12,2	14,6	13,2	8,8	6,0	7,7	34,0	100
	2015	2,9	10,3	12,7	12,1	8,2	5,7	7,6	40,7	100
	2016	2,0	8,0	10,8	10,7	7,7	5,7	7,3	47,7	100
	2017	1,4	6,4	9,0	9,5	7,1	5,3	7,3	54,0	100
	2018	1,2	6,3	9,1	10,0	7,7	5,6	7,8	52,3	100
KUOTA LIKIDOA / CUOTA LIQUIDA	2014	0,1	5,8	23,6	25,4	12,0	7,6	9,0	16,5	100
	2015	0,1	5,6	22,8	25,1	11,7	7,6	8,9	18,2	100
	2016	0,1	5,5	22,6	25,1	11,7	7,7	8,8	18,6	100
	2017	0,0	5,2	21,8	24,8	11,8	7,4	8,8	20,2	100
	2018	0,0	4,9	21,7	24,9	11,7	7,5	8,8	20,5	100

VII.29 KOADROA / CUADRO VII.29

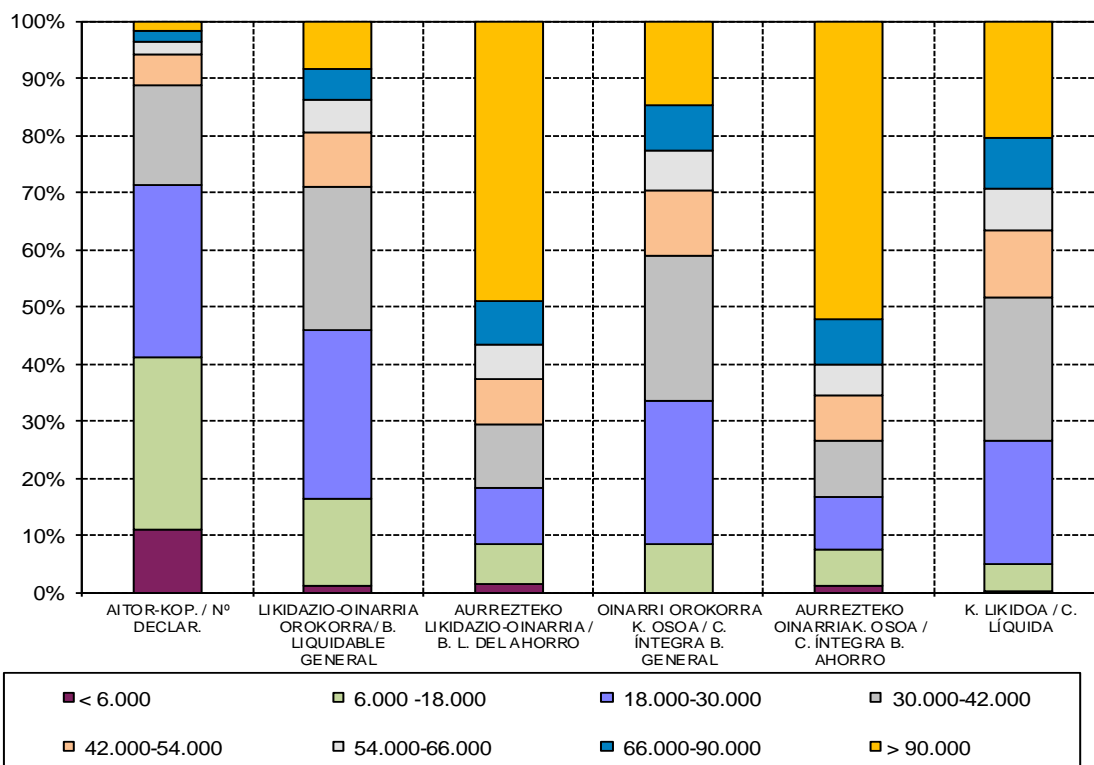
Historikoki, aitorten gehienak 6.000 eta 18.000 euroko likidazio-oinarriaren tartean pilatzen dira, hala ere, 2018an aitorten gehienak 18.000 eta 30.000 euroko likidazio-oinarriaren tartean pilatu ziren. Aldi berean, likidazio-oinarriaren kontzentrazioa ehunekoik altuenak 18.000 eta 30.000 euro arteko oinarrien tartean ikusten dira. Azken bi urteotan, kuota osoaren eta kuota likidoaren kontzentrazioa ehunekoik altuena 30.000 eta 42.000 euro arteko oinarrien tartean ikusten ziren.

Históricamente, la mayor concentración de declaraciones tiene lugar en el tramo entre 6.000 y 18.000 euros de base liquidable, sin embargo, en el ejercicio 2018 la mayor concentración de declaraciones fue en el tramo entre 18.000 y 30.000 euros de base liquidable. Al mismo tiempo los porcentajes más elevados de concentración en cuanto a base liquidable aparecieron en el tramo entre los 18.000 y 30.000 euros de base. En los dos últimos años, el porcentaje de concentración de la cuota íntegra y de la cuota líquida se encontró en el tramo comprendido entre 30.000 y 42.000 euros de base liquidable.

Errentarik altuenak, 90.000 eurotik gorakoak, pisua leheneratu dute aurreztearen likidazio-oinarri egindako ekarpenean, eta, beraz, haren ondorio den kuota osoan. Aldi berean, zergadun-multzo horrek oinarriaren eta aurreztearen kuotaren % 50 inguruan hartzen du. Errenta horiek kuota likidoan duten partaidetzak % 20 baino gehiago lortu du.

Las rentas más altas, superiores a 90.000 euros, recuperan peso en la aportación de la base liquidable del ahorro y, por tanto, en la cuota íntegra que de ella se deriva. Al mismo tiempo este conjunto de contribuyentes llega a representar alrededor del 50% de la base y cuota del ahorro. Su participación en la cuota líquida supera el 20%.

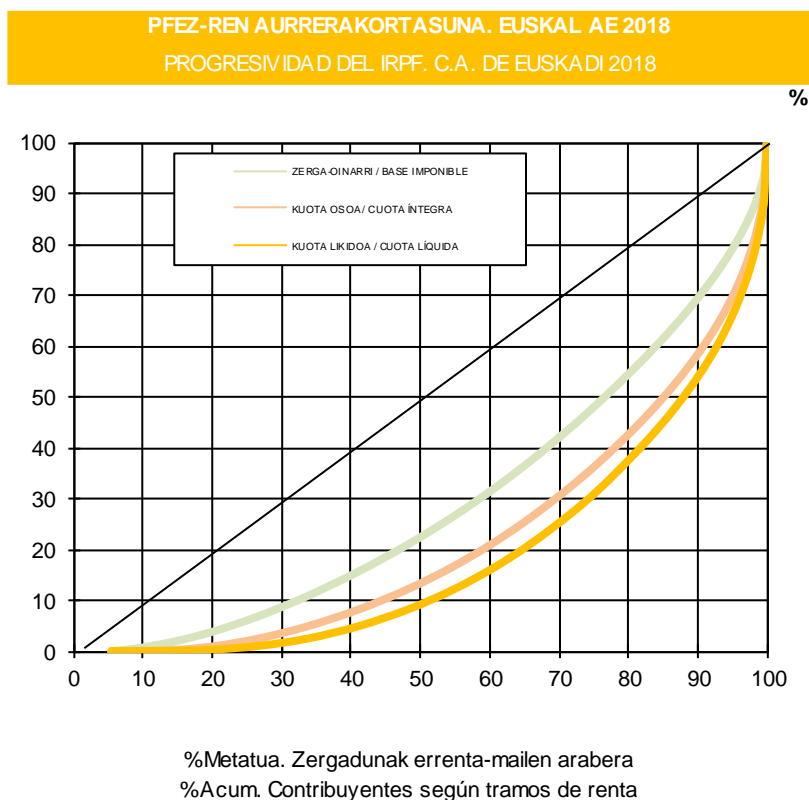
EUSKAL AE / 2018 / C.A. DE EUSKADI
PFEZ-REN OSAGAI NAGUSIAK. PORTZENTAJESKO EGITURA ERRENTA-MAILEN ARABERA
PRINCIPALES COMPONENTES DEL IRPF. ESTRUCTURA PORCENTUAL POR TRAMOS DE RENTA



VII.10 GRAFIKOA / GRÁFICO VII.10

Bestalde, zergaren goranzko joera eta errentaren banaketa desberdina Lorenzen kurbaren bitartez analizatu daitezke VII.11 grafikoan, bertan, aitortengileek pilatutako ehunekoak eta likidazio-oinarri, kuota oso eta kuota likidoaren pilatutako ehunekoekin lotzen dira.

Por otra parte, la progresividad del Impuesto, así como el desigual reparto de la renta, puede analizarse por medio de la curva de Lorenz, Gráfico VII.11, que relaciona porcentajes acumulados de declarantes con porcentajes acumulados de base liquidable, cuota íntegra y cuota líquida.



VII.11 GRAFIKOA / GRÁFICO VII.11

Kuota likidoari dagokion kurba koadroko erdikaritik urrunen dagoena da. Erdikari hori biztanleria eta analizatutako aldagaiaren arteko banaketa proportzional bat da.

La curva correspondiente a la cuota líquida es la más alejada de la bisectriz del cuadro. Esta bisectriz equivale a una distribución proporcional entre la población y la variable analizada.

Ikusten den bezala, errentarik baxuenak dauzkaten aitortengileen ia-ia erdiek (% 41,1) likidazio-oinarriaren %16 aitortu zuten, baina kuota likidoaren % 5,0 baino ez zuten ekarri. Kurbaren beste aldean, errentarik altuenak dauzkaten biztanleen apenas % 3,6k likidazio-oinarri osoaren % 17,5 aitortu zuten, talde horren kuota osoa guztizkoaren % 26,0 izan zen eta zergaren kuota likidoaren % 29,3 ordaindu zuten.

Según se observa, casi la mitad de los declarantes (41,1%) con rentas más bajas, declaran alrededor del 16% de la base liquidable, pero no llegan a aportar el 5,0% de la cuota líquida. Al otro lado de la curva, apenas el 3,6% de la población con rentas más altas declara el 17,5% de la base liquidable total, tiene una cuota íntegra que representa el 26,0% del total y abona el 29,3% de la cuota líquida del Impuesto.

h. Karga-tasen banaketa

h. Distribución de los tipos de gravamen

VII.12 grafikoan eta VII.30 koadroan Euskal Autonomia Erkidegoko errenta tarte, tasa

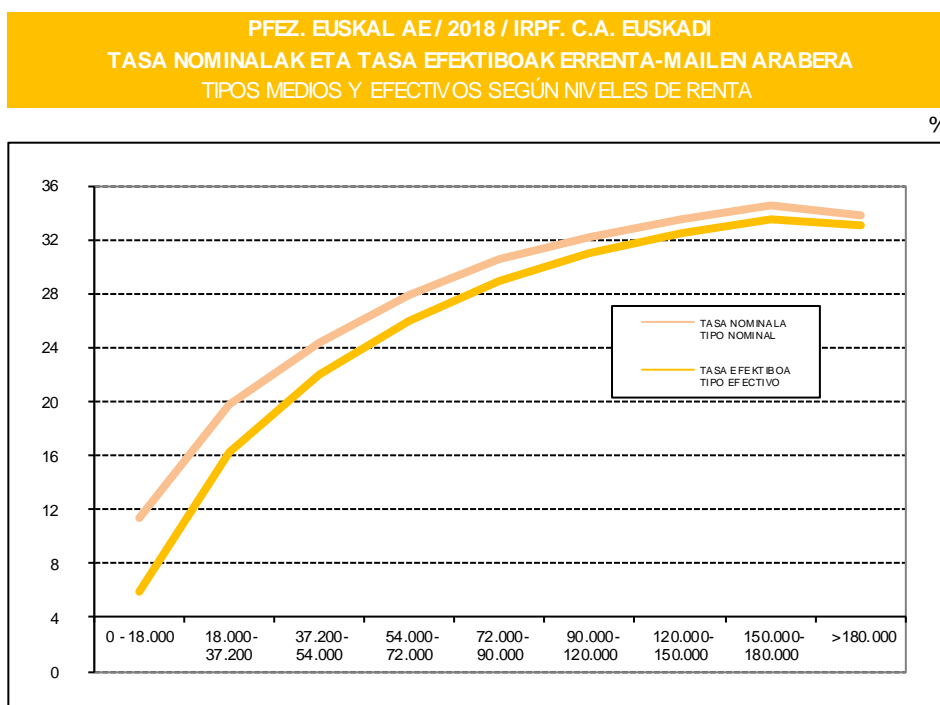
El Gráfico VII.12 y el Cuadro VII.30 recogen la distribución en la Comunidad Autónoma de

nominal eta tasa efektiboen (kuota integra eta kuota likidoa eta likidazio-oinarriaren arteko harremana) banaketari buruzko datuak jaso dira.

Tasa nominala kuota osoak likidazio-oinarrian suposatzen duen ehunekoa da. 2018ko ekitaldian % 21,7koa izan zen.

Euskadi, por tramos de renta, de los tipos medios nominales y efectivos (relación entre la cuota íntegra y la cuota líquida con la base liquidable).

El tipo medio nominal es el porcentaje que supone la cuota íntegra total sobre la base liquidable total. En el ejercicio 2018 se situó en el 21,7%.



VII.12 GRAFIKOA / GRÁFICO VII.12

Batez besteko tasa nominala tarte hauen artean mugitu da: likidazio-oinarri baxuenetarako % 1,7ren eta 180.000 euro baino gehiagoren arteko oinarrietarako % 34,2ren artean.

Bestalde, aurreztearen likidazio-oinarriari zerga-tasa baxuagoak aplikatzea honetan gauzatu da: kuota oso guztizkoaren eta likidazio-oinarri orokorraren arteko erlazioaren ondorio den batez besteko tasa beheratzean, batez ere errentarik altuenentzat, aurreztearen errentak ehuneko handia baitute haien likidazio-oinarriaren guztizkoan.

Tasa efektiboa kuota likidoa eta likidazio-oinarriaren arteko koizientearen bidez lortzen da. 2018an tasa efektiboa % 18,5 izan zen.

El tipo medio nominal fluctúa entre el 1,7% para las bases liquidables más bajas y el 34,2% para las bases superiores a 180.000 euros.

Por otra parte, la aplicación de tipos impositivos inferiores a la base liquidable del ahorro se traduce en una rebaja del tipo medio derivado de la relación entre la cuota íntegra total y la base liquidable general, sobre todo para las rentas más altas donde las rentas del ahorro constituyen un porcentaje importante de la base liquidable total.

El tipo medio efectivo se obtiene mediante el cociente de la cuota líquida sobre la base liquidable total. En 2018, el tipo efectivo fue el 18,5%.

PFEZ-AREN BILAKAERA. EUSKAL AE / EVOLUCIÓN IRPF. C.A. DE EUSKADI
TASA NOMINALA ETA EFEKTIBOA ERRENTA-MAILEN ARABERA / TIPO NOMINAL Y EFECTIVO SEGÚN NIVELES DE RENTA

%

		ERRENTA-MAILAK / NIVELES DE RENTA (€)								GUZTIRA TOTAL
		< 6.000	6.000 18.000	18.000 30.000	30.000 42.000	42.000 54.000	54.000 66.000	66.000 90.000	> 90.000	
TASA NOMIN. T. NOMINAL	2013	22,5	22,6	24,4	26,1	27,9	29,8	31,8	34,0	26,3
	2014	4,0	11,9	18,5	22,0	24,9	27,4	29,9	33,7	21,0
	2015	3,5	12,0	18,6	22,1	25,0	27,4	29,9	33,9	21,4
	2016	2,7	12,1	18,6	22,2	25,0	27,5	30,0	33,4	21,5
	2017	2,3	12,1	18,6	22,2	25,0	27,4	29,8	32,9	21,7
	2018	2,1	12,0	18,5	22,0	24,9	27,3	29,7	33,4	21,7
T. EFEKTIBOA T. EFECTIVO	2013	0,2	6,0	14,4	19,2	22,6	25,5	28,4	32,1	17,4
	2014	1,3	6,1	14,5	19,3	22,6	25,4	28,3	32,8	17,7
	2015	1,0	6,2	14,5	19,4	22,6	25,5	28,3	32,9	18,1
	2016	0,7	6,3	14,6	19,5	22,8	25,5	28,4	32,4	18,3
	2017	0,6	6,3	14,6	19,5	22,7	25,5	28,2	32,0	18,5
	2018	0,6	6,2	14,5	19,4	22,5	25,3	28,0	32,5	18,5

VII.30 KOADROA / CUADRO VII.30

Batez besteko tasa efektiboak ere errenta-mailarekin batera egiten du gora; hala, hura 0,5ekoa da errenta positibo txikienentzat eta % 33,6koa handienentzat, hau da, oinarriak 180.000 eurotik gora daudenean.

Araban, batez besteko tasa nominala % 20,9raino iritsi zen, eta efektiboa, aldiz, % 17,6koa izan zen. Bizkaian, balore horiek % 22,0 eta % 18,9 izan ziren, hurrenez hurren. Gipuzkoan, batez besteko tasa nominala % 21,5ekoa izan zen, eta efektiboa, % 18,3koa.

VII.31 koadroan eta VII.13 grafikoa PFEZren tasa nominalaren eta efektiboaren bilakaera ikusten da lurralde historiko bakoitzeko errenta-tarteen arabera.

El tipo medio efectivo aumenta sistemáticamente con el nivel de renta, pasando del 0,5% para las rentas positivas más bajas, al 33,6% cuando las bases superan los 180.000 euros.

En Álava el tipo medio nominal alcanzó el 20,9%, siendo el efectivo 17,6%. En Bizkaia estos valores fueron del 22,0% y 18,9%, respectivamente. En Gipuzkoa el tipo medio nominal fue el 21,5% y el efectivo 18,3%.

En el Cuadro VII.31 y el Gráfico VII.13, se muestra la evolución de los tipos nominal y efectivo del IRPF según tramos de renta en cada uno de los Territorios Históricos.

PFEZ. EUSKAL AE / 2018 / IRPF. C.A. EUSKADI

TASA NOMINAL ETA EFEKTIBOAK LURRALDE HISTORIKO ETA ERRENTA-MAILEN ARABERA
TIPOS NOMINALES Y EFECTIVOS SEGÚN NIVELES DE RENTA Y TERRITORIOS HISTÓRICOS

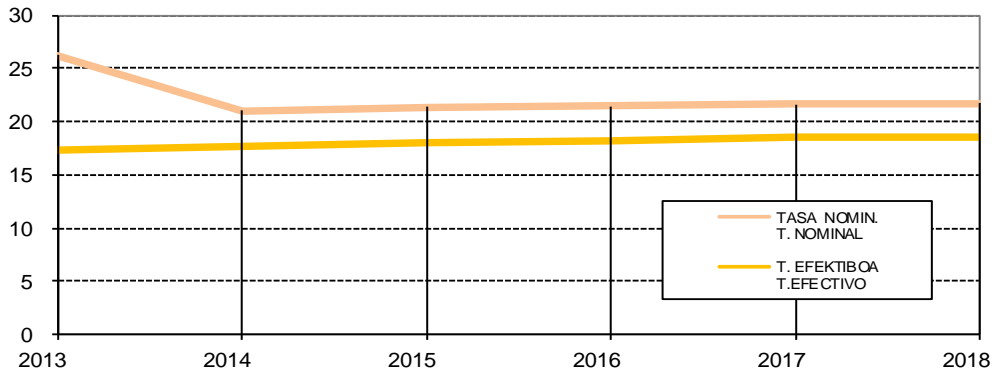
%

ERRENTA-MAILAK (Likidazio-Dinarria) NIVELES DE RENTA (Base Liquidable) (I)	ARABA ÁLAVA		BIZKAIA		GIPUZKOA		EUSKAL AE C.A. EUSKADI	
	Tasa nomin.	Tasa efektib.	Tasa nomin.	Tasa efektib.	Tasa nomin.	Tasa efektib.	Tasa nomin.	Tasa efektib.
	Tipo nom.	Tipo efectivo	Tipo nom.	Tipo efectivo	Tipo nom.	Tipo efectivo	Tipo nom.	Tipo efectivo
0 - 2.400	3,34	0,86	4,11	1,05	3,85	0,79	3,9	0,9
2.400 - 3.600	2,49	0,77	2,55	0,76	2,60	0,76	2,6	0,8
3.600 - 4.800	1,65	0,40	1,75	0,54	1,87	0,54	1,8	0,5
4.800 - 6.000	1,54	0,47	1,62	0,51	1,82	0,48	1,7	0,5
6.000 - 8.400	4,23	1,02	4,43	1,11	4,49	1,27	4,4	1,1
8.400 - 10.800	8,52	2,78	8,61	2,45	8,62	2,89	8,6	2,7
10.800 - 13.200	11,32	4,98	11,35	4,35	11,36	4,86	11,4	4,6
13.200 - 15.600	13,18	7,06	13,22	6,54	13,21	6,92	13,2	6,8
15.600 - 18.000	14,84	9,35	14,86	9,39	14,86	9,46	14,9	9,4
18.000 - 20.400	16,41	11,49	16,40	11,54	16,39	11,51	16,4	11,5
20.400 - 22.800	17,66	13,15	17,63	13,21	17,64	13,21	17,6	13,2
22.800 - 25.200	18,67	14,56	18,65	14,65	18,63	14,60	18,6	14,6
25.200 - 27.600	19,49	15,76	19,48	15,81	19,46	15,85	19,5	15,8
27.600 - 30.000	20,23	16,89	20,21	16,87	20,17	16,82	20,2	16,9
30.000 - 32.400	20,79	17,74	20,77	17,80	20,73	17,73	20,8	17,8
32.400 - 34.800	21,64	19,19	21,63	19,27	21,58	19,17	21,6	19,2
34.800 - 37.200	22,35	19,65	22,32	19,68	22,25	19,55	22,3	19,6
37.200 - 39.600	23,02	20,41	22,98	20,43	22,92	20,28	23,0	20,4
39.600 - 42.000	23,61	21,07	23,55	21,10	23,48	21,00	23,5	21,1
42.000 - 44.400	24,16	21,67	24,08	21,66	23,99	21,55	24,1	21,6
44.400 - 46.800	24,58	22,07	24,55	22,17	24,43	21,99	24,5	22,1
46.800 - 49.200	25,08	22,75	24,99	22,70	24,84	22,59	24,9	22,7
49.200 - 51.600	25,67	23,38	25,54	23,36	25,35	23,06	25,5	23,3
51.600 - 54.000	26,13	23,97	26,13	23,99	25,76	23,70	26,0	23,9
54.000 - 56.400	26,63	24,61	26,57	24,48	26,33	24,20	26,5	24,4
56.400 - 58.800	27,17	25,12	27,12	25,10	26,71	24,67	27,0	25,0
58.800 - 61.200	27,51	25,57	27,41	25,46	27,12	25,09	27,3	25,3
61.200 - 63.600	27,99	25,96	27,94	26,03	27,42	25,60	27,8	25,9
63.600 - 66.000	28,31	26,58	28,33	26,44	27,73	25,92	28,1	26,3
66.000 - 72.000	28,91	27,04	28,88	27,13	28,37	26,61	28,7	27,0
72.000 - 78.000	29,81	28,11	29,80	28,10	29,28	27,56	29,6	27,9
78.000 - 84.000	30,60	28,75	30,48	28,94	29,77	28,14	30,3	28,7
84.000 - 90.000	31,02	29,56	31,25	29,73	30,25	28,82	30,9	29,4
90.000 - 120.000	31,87	30,53	32,26	30,98	31,32	29,98	31,9	30,6
120.000 - 150.000	33,19	32,11	33,50	32,48	32,33	31,25	33,1	32,0
150.000 - 180.000	34,57	33,77	34,38	33,45	32,44	31,50	33,8	32,9
> 180.000	32,39	31,79	35,16	34,46	33,32	32,80	34,2	33,6
GUZTIRA / TOTAL	20,95	17,64	22,05	18,94	21,52	18,37	21,7	18,5

VII.31 KOADROA / CUADRO VII.31

TASA NOMINAL ETA EFEKTIBOEN BILAKAERA
EVOLUCIÓN DEL TIPO NOMINAL Y EFECTIVO

%



VII.13 GRAFIKOA / GRÁFICO VII.13

i. PFEZren azterketa sexuaren arabera

Azterketan sexua identifikatu ez diren aitortpenak ez dira kontuan hartu.

Aitortpen guztiak sailkatze aldera, sexua ezarri behar diegu guztiei. Banaka, familia unitatean sartu gabe eta ezkontide gabeko batera aurkezturiko aitortpenak, aitortzaile bakarrari dagozkie eta sexua ezartzeko garaian ez daukate arazorik. Aitortzailea eta ezkontidea duten baterako aitortpenak, aldiz, ezin dira bi aitortpen homogeneotan zatitu. Baterako aitortpen mota hau familiar sarrerak pertsona bakarrarenak direnean edo desoreka handiko errentak dituztenean erabiltzen da eta, ondorioz, lan edo jardura etekin handiena duen aitortzailearen sexua ezartzen diegu PFEZaren azterketa sexuaren arabera egiterakoan.

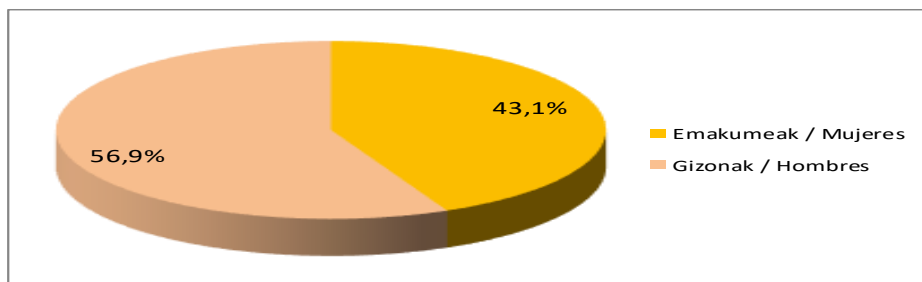
i. Análisis del IRPF en función del sexo

En el análisis no se han tenido en cuenta aquellas declaraciones que no identificaron el sexo.

Para clasificar todas las declaraciones tenemos que asignar sexo a todas ellas. Las declaraciones individuales, de sujeto pasivo no integrado en unidad familiar y las conjuntas sin cónyuge corresponden a un único declarante y no presentan ningún problema a la hora de asignar sexo. Las declaraciones conjuntas con declarante y cónyuge no pueden desglosarse en dos declaraciones homogéneas. Teniendo en cuenta que este tipo de declaración conjunta favorece a las familias con únicos perceptores de ingresos o con una gran desproporción de rentas cuando son dos los perceptores, asignamos el sexo del contribuyente con mayor rendimiento del trabajo y de actividades, para el análisis del IRPF en función del sexo.

PFEZ / 2018 / IRPF
AITORTPEN-KOPURUAREN SEXUAREN ARABERA
DISTRIBUCIÓN PORCENTUAL DEL Nº DE DECLARACIONES SEGÚN SEXO

%



VII.14 GRAFIKOA / GRÁFICO VII.14

2018 ekitaldiko aurkeztu ziren aitorten kopuruak sexuaren arabera honako banaketa du:

- Emakumeak: % 43,1
- Gizonak: % 56,9

El número de declaraciones correspondientes al ejercicio 2018 en función del sexo se distribuyen como sigue:

- Mujeres: 43,1%
- Hombres: 56,9%

PFEZ. EUSKAL AE / 2018 / IRPF. C.A. DE EUSKADI
AITORTEN KOPURUA ETA ZENBATEKOAK SEXUAREN ARABERA / NÚMERO DE DECLARACIONES E IMPORTES SEGÚN SEXO.
KONTZEPTU NAGUSIAK / PRINCIPALES CONCEPTOS

KONTZEPTUA	AITORTEN KOP. Nº DECLARACIONES		AITORTEN KOP. % / % Nº DECLARACIONES		ZENBATEKOAK /IMPORTES 000€		ZENBATEKOAK % / % IMPORTES		CONCEPTO
	Emakumeak	Gizonak	Emakumeak	Gizonak	Emakumeak	Gizonak	Emakumeak	Gizonak	
	Mujeres	Hombres	Mujeres	Hombres	Mujeres	Hombres	Mujeres	Hombres	
AITORTEN KOPURUA GUZTIRA	488.031	645.069	43,07	56,93					Nº TOTAL DE DECLARACIONES
ZERGA-OINARRI OROKORRA	474.602	620.966	43,32	56,68	10.332.028	18.057.404	36,39	63,61	BASE IMPONIBLE GENERAL
LIKIDAZIO-OINARRI OROKORRA	471.390	617.204	43,30	56,70	9.888.312	16.801.491	37,05	62,95	BASE LIQUIDABLE GENERAL
OINARRI OROKORRAREN KUOTA OSOA	405.993	581.629	41,11	58,89	1.966.764	3.799.037	34,11	65,89	CUOTA INTEGRAL DE LA BASE GENERAL
AURREZTEKO LIKIDAZIO-OINARRI OROKORRAREN KUOTA OSOA	281.846	341.404	45,22	54,78	1.013.381	1.439.510	41,31	58,69	BASE LIQUIDABLE DEL AHORRO
AURREZTEKO OINARRI OROKORRAREN KUOTA OSOA	279.354	338.281	45,23	54,77	229.554	329.398	41,07	58,93	CUOTA INTEGRAL DE LA BASE DEL AHORRO
KUOTA OSOA GUZTIRA	458.887	610.961	42,89	57,11	2.196.387	4.129.045	34,72	65,28	CUOTA INTEGRAL TOTAL
KENKARIAK GUZTIRA	425.934	538.788	44,15	55,85	420.719	635.365	39,84	60,16	TOTAL DEDUCCIONES
KUOTA LIKIDOA	369.643	544.728	40,43	59,57	1.845.476	3.560.853	34,14	65,86	CUOTA LIQUIDA

VII.32 KOADROA / CUADRO VII.32

Oinarri ezargarri orokorra eta oinarri likidagarri orokorraren banaketari dagokionez, oinarri likidagarri orokorraren osieran emakumeen portzentajea handitzen da.

Oinarri ezargarri orokorra:

- Emakumeak: % 36,39
- Gizonak: % 63,61

Oinarri likidagarri orokorra:

- Emakumeak: % 37,05
- Gizonak: % 62,95

Honen arrazoa da gizonak pentsio konpentsagarri eta urteko mantenuagatiko murrizpenak eta batera tributatzeagatik eginikoak neurri handiago batean erabiltzen dituztela.

Orokorrean, onetsi dezakegu PFEZaren zergabilketan gizonak egiten duten ekarpena % 65,86 dela eta emakumeek % 34,14.

VII.33 koadroan Euskal Autonomia Erkidegoko 2018ko Errentaren PFEZren

En el caso de la distribución de la base imponible general y la base liquidable general, las mujeres aumentan su porcentaje en la composición de la base liquidable general.

Base imponible general:

- Mujeres: 36,39%
- Hombres: 63,61%

Base liquidable general:

- Mujeres: 37,05%
- Hombres: 62,95%

Ello es debido a que las reducciones por pensiones compensatorias y anualidades por alimentos y por tributación conjunta son aplicadas en un porcentaje superior por los hombres.

En general, podemos estimar que la recaudación impositiva en el IRPF aportada por los hombres es el 65,86% y por las mujeres el 34,14%.

En el Cuadro VII.33 se presenta la declaración consolidada del IRPF según sexo

aitorpen finkatua sexuaren arabera ikustenda. (II.1 Eranskina eta N26 eta I26 koadroetako Lurralde Historikoei buruzko informazioa).

correspondiente al año 2018 para la Comunidad Autónoma de Euskadi (la información correspondiente a los Territorios Históricos en el Anexo II.1 cuadros N26 e I26).

PFEZ. AITORPEN BATERATUA. EUSKAL AE / 2018 / IRPF. DECLARACIÓN CONSOLIDADA. C.A. DE EUSKADI
AITORPEN KOPURUA ETA ZENBATEKOAK SEXUAREN ARABERA / NÚMERO DE DECLARACIONES E IMPORTES SEGÚN SEXO.

KONTZEPTUA	AITORPEN KOP. Nº DECLARACIONES		AITORPEN KOP. % / % Nº DECLARACIONES		ZENBATEKOAK /IMPORTES 000€		ZENBATEKOAK % / % IMPORTES		CONCEPTO
	Emakumeak Mujeres	Gizonak Hombres	Emakumeak Mujeres	Gizonak Hombres	Emakumeak Mujeres	Gizonak Hombres	Emakumeak Mujeres	Gizonak Hombres	
AITORPEN KOPURUA GUZTIRA	488.031	645.069	43,07	56,93					Nº TOTAL DE DECLARACIONES
Lanaren etekin garbia	443.315	574.328	43,56	56,44	9.457.234	16.507.816	36,42	63,58	Rdto. neto del trabajo
Kapital higigarriaren etekin garbia	2.425	3.201	43,10	56,90	8.643	9.744	47,01	52,99	Rdto. neto capital mobiliario
Kapital higiezinaren etekin garbia	30.220	31.367	49,07	50,93	247.553	222.244	52,69	47,31	Rdto. neto capital inmobiliario
Jard. ekonomikoaren etekin garbia	43.989	76.223	36,59	63,41	615.362	1.313.261	31,91	68,09	Rdto. neto activ. económicas
Ondore-irabaziak	4.794	9.640	33,21	66,79	4.203	4.391	48,91	51,09	Ganancias Patrimoniales
ZERGA-OINARRI OROKORRA	474.602	620.966	43,32	56,68	10.332.028	18.057.404	36,39	63,61	BASE IMPONIBLE GENERAL
BGAE-etarako ekarpenak	171.529	226.482	43,10	56,90	274.666	460.459	37,36	62,64	Por aportaciones a EPSVs
Bat. zerga-ordainketagatik murr.	43.561	185.922	18,98	81,02	168.825	778.944	17,81	82,19	Por tributación conjunta
Komp-pentsioak eta urteko kuota	39	2.346	1,64	98,36	188	15.871	1,17	98,83	Por pensiones compens. y anual
Aurreko urteetako ik -oinari neg.	213	341	38,45	61,55	926	1.628	36,25	63,75	Bases ld. negativas años anter.
LIKIDAZIO-OINARRI OROKORRA	471.390	617.204	43,30	56,70	9.888.312	16.801.491	37,05	62,95	BASE LIQUIDABLE GENERAL
KUOTAREN MURRIZKETA	471.250	616.971	43,30	56,70	626.549	848.351	42,48	57,52	MINORACIÓN DE LA CUOTA
OINARRI OROKORRAREN KUOTA OSOA	405.993	581.629	41,11	58,89	1.966.764	3.799.037	34,11	65,89	CUOTA ÍNTEGRA DE LA BASE GENERAL
Kapital higigarriaren etekin garbia	285.307	343.952	45,34	54,66	692.750	990.649	41,15	58,85	Rdto. neto capital mobiliario
Kapital higiezinaren etekin garbia									Rdto. neto capital inmobiliario
Ondore-irabaziak	56.980	69.330	45,11	54,89	317.201	452.353	41,22	58,78	Ganancias Patrimoniales
AURREZTEKO ZERGA-OINARRIA	282.453	341.424	45,27	54,73	1.013.388	1.439.565	41,31	58,69	BASE IMPONIBLE DEL AHORRO
AURREZTEKO LIKIDAZIO-OINARRIA	281.846	341.404	45,22	54,78	1.013.381	1.439.510	41,31	58,69	BASE LIQUIDABLE DEL AHORRO
AURREZTEKO OINARRIAREN KUOTA OSOA	279.354	338.281	45,23	54,77	229.554	329.398	41,07	58,93	CUOTA ÍNTEGRA DE LA BASE DEL AHORRO
KUOTA, %3ra tributatzen duten irabaziak	4.174	5.224	44,41	55,59	291	388	42,88	57,12	CUOTA Tributación ganancias al 3%
KUOTA OSOA GUZTIRA	458.887	610.961	42,89	57,11	2.196.387	4.129.045	34,72	65,28	CUOTA ÍNTEGRA TOTAL
Ondorengatik	192.963	243.533	44,21	55,79	128.409	191.284	39,79	60,21	Descendentes
Seme-alaben urteko mantenuak	1.087	15.726	6,47	93,53	275	4.341	5,95	94,05	Anualidades alimentos a hijos
Aurreko ahaideak	2.924	3.388	46,32	53,68	884	1.040	45,93	54,07	Ascendientes
Ezgaratasuna	55.928	80.027	41,14	58,86	63.212	90.415	41,15	58,85	Discapacidad
Adina (65 urteak gora)	93.562	122.128	43,98	56,02	45.402	83.538	35,25	64,75	Edad (más de 65 años)
Ezgai. ondare babestuan ekarp.	103	150	40,71	59,29	175	278	38,70	61,30	Aport. patrimonio discapacitados
Ohiko bizilekuaren alokaria	39.677	51.505	43,51	56,49	39.348	52.715	42,74	57,26	Alquiler de vivienda habitual
Ohiko bizilekua	3.752	4.872	43,51	56,49	4.661	6.321	42,44	57,56	Ahorro vivienda
Ohiko bizilekua	141.137	191.063	42,49	57,51	124.388	181.817	40,62	59,38	Adquisición vivienda habitual
Inbertsioa jarduera	561	1.139	33,00	67,00	1.148	1.941	37,17	62,83	Inversión activ. económicas
Langileen partaidetza enpresan	224	507	30,64	69,36	195	406	32,44	67,56	Particip. trabajadores empresa
Inbertsioa enpresa berrietan	65	207	23,90	76,10	87	307	22,13	77,87	Inversión en empresas nuevas
Inbertsioa berrakuntza	275	291	48,59	51,41	169	189	47,27	52,73	Inversión F. Europeos Innovación
Hazkunde ahalmen handiko	0	3	0,00	100,00	0	12	0,00	100,00	Financiación a entidades con alto
Jardueraren hasiera <30 urte	28	41	40,58	59,42	16	26	37,40	62,60	Inicio actividad < 30 años
Hazienago jarduerak	139.030	171.345	44,79	55,21	8.388	8.614	49,33	50,67	Actividades de mecenazgo
Zergapetzea bikoitza	1.296	2.203	37,04	62,96	2.486	7.052	26,07	73,93	Doble imposición
Sindikatuaren Kuotengatik	110.981	84.389	56,81	43,19	2.998	4.114	42,16	57,84	Cuotas sindicales
Alderdi politikoaren ekarpenengatik	4.642	8.876	34,34	65,66	152	257	37,07	62,93	Aport. a partidos políticos
Bestelako kenkarak	965	1.118	46,33	53,67	246	700	25,99	74,01	Otras deducciones
KENKARIAK GUZTIRA	425.934	538.788	44,15	55,85	420.719	635.365	39,84	60,16	TOTAL DEDUCCIONES
KUOTA LIKIDOA	369.643	544.728	40,43	59,57	1.845.476	3.560.853	34,14	65,86	CUOTA LÍQUIDA
Gehikuntza, aurr. ko ek. etako kenkarietarako esk. galteazgatik	276	402	40,71	59,29	471	889	34,61	65,39	Incremento perdida dcho deducción ej. ant.
Lanarenak	392.318	556.360	41,35	58,65	1.603.935	3.211.547	33,31	66,69	Del trabajo
Kapital higigarriarenak	274.765	335.211	45,05	54,95	102.208	158.951	39,14	60,86	Del capital mobiliario
Kapital higiezinarenak	26.367	27.221	49,20	50,80	51.121	46.856	52,18	47,82	Del capital inmobiliario
Ekonomo jarduerenak	47.173	79.069	37,37	62,63	98.851	203.689	32,67	67,33	De actividades
Inbertsio Kolektiboko	64.148	76.649	45,56	54,44	7.996	10.255	43,81	56,19	De instit. inversión colectiva
Bestelakoak	914	1.773	34,02	65,98	233	452	33,98	66,02	Otras
KONTURAKO ORDAINKETAK, GUZTIRA	478.438	627.921	43,24	56,76	1.864.343	3.591.750	34,17	65,83	TOTAL PAGOS A CUENTA
KUOTA DIFERENZIALA	488.217	635.262	43,46	56,54	-19.486	-71.270	21,47	78,53	CUOTA DIFERENCIAL

VII.33 KOADROA / CUADRO VII.33

VII.34 koadroan Euskal Autonomia Erkidegoko 2018ko Errentaren PFEZren aitorpen finkatua batz besteko zenbatekoak ikusten dira sexuaren arabera.

En el Cuadro VII.34 se presenta los importes medios de la declaración consolidada del IRPF según sexo correspondiente al año 2018 para la Comunidad Autónoma de Euskadi.

PFEZ. AITORPEN BATERATUA. EUSKAL AE / 2018 / IRPF. DECLARACIÓN CONSOLIDADA. C.A. DE EUSKADI
BATEZ BESTEKO ZENBATEKOAK SEXUAREN ARABERA / IMPORTES MEDIOS SEGÚN SEXO.

€

KONTZEPTUA	BATEZ BESTEKO ZENB. IMPORTES MEDIOS		GIZONAK/EMAKU MEAK ALDEA % DIFERENCIA HOMBRES/ MUJERES	CONCEPTO
	Emakumeak Mujeres	Gizonak Hombres		
AITORPEN KOPURUA GUZTIRA	478.223	640.404	33,91	Nº TOTAL DE DECLARACIONES
. Lanaren etekin garbia	21.333	28.743	34,73	Rdto. neto del trabajo
. Kapital higigarriaren etekin garbia	3.564	3.044	-14,59	Rdto. neto capital mobiliario
. Kapital higiezinaren etekin garbia	8.192	7.085	-13,51	Rdto. neto capital inmobiliario
. Jard. ekonomikoaren etekin garbia	13.989	17.229	23,16	Rdto. neto activ. económicas
. Ondore-irabaziak	877	455	-48,04	Ganancias Patrimoniales
ZERGA-OINARRI OROKORRA	21.770	29.080	33,58	BASE IMPONIBLE GENERAL
. BGAE-atarako ekarpenak	1.601	2.033	26,97	Por aportaciones a EPSVs
. Bat. zerga-ordainketagatiko murr.	3.876	4.190	8,10	Por tributación conjunta
. Konp.-pentsioak eta urteko kuota	4.818	6.765	40,42	Por pensiones compens. y anual
. Aurreko urteetako ik.-oinarri neg.	4.346	4.774	9,86	Bases iq. negativas años anter.
LIKIDAZIO-OINARRI OROKORRA	20.977	27.222	29,77	BASE LIQUIDABLE GENERAL
KUOTAREN MURRIZKETA	1.330	1.375	3,42	MINORACIÓN DE LA CUOTA
OINARRI OROKORRAREN KUOTA OSOA	4.844	6.532	34,83	CUOTA ÍNTEGRA DE LA BASE GENERAL
. Kapitalaren etekin garbia	2.428	2.880	18,62	Rdto. neto capital
. Ondore-irabaziak	5.567	6.525	17,20	Ganancias Patrimoniales
AURREZTEKO ZERGA-OINARRIA	3.588	4.216	17,52	BASE IMPONIBLE DEL AHORRO
AURREZTEKO LIKIDAZIO-OINARRIA	3.596	4.216	17,27	BASE LIQUIDABLE DEL AHORRO
AURREZTEKO OINARRIAREN KUOTA OSOA	822	974	18,50	CUOTA ÍNTEGRA DE LA BASE DEL AHORRO
KUOTA, %3ra tributatzen duten irabaziak	70	74	6,43	CUOTA Tributación ganancias 3%
KUOTA OSOA GUZTIRA	4.786	6.758	41,20	CUOTA ÍNTEGRA TOTAL
. Ondorengoak	655	785	19,90	Descendientes
. Seme-alaben urteko mantenuak	253	276	9,25	Anualidades alimentos a hijos
. Aurreko ahaldeak	302	307	1,62	Ascendientes
. Ezgaitasuna	1.130	1.130	-0,04	Discapacidad
. Adina (65 urtetik gora)	486	684	40,71	Edad (más de 65 años)
. Ezgai. ondare babestuari ekarp.	1.701	1.850	8,77	Aport. patrimonio discapacitados
. Ohiko bizilekuaren alokairua	992	1.023	3,20	Alquiler de vivienda habitual
. Etxebizitza-aurrezkia	1.242	1.297	4,45	Ahorro vivienda
. Ohiko bizilekua	881	952	7,97	Adquisición vivienda habitual
. Inbertsioa jarduera	2.047	1.704	-16,74	Inversión activ. económicas
. Langileen partaidetza enpresan	871	801	-8,00	Particip. trabajadores empresa
. Inbertsioa enpresa berrietan	1.344	1.485	10,47	Inversión empresas nuevas
. Inbertsioa berrikuntza	615	648	5,42	Inversión F. Europeos Innovación
. Hazkunde ahalmen handiko jardueraren hasiera <30 urte	1.344	1.485	10,47	Financiación a entidades con alto inicio actividad < 30 años
. Mezenasgo-jarduerak	60	50	-16,67	Actividades de mecenazgo
. Zergapetze bikoitza	1.918	3.201	66,85	Doble imposición
. Sindikatuen Kuotengatik	27	49	80,43	Cuotas sindicales
. Bestelako kenkariak	255	626	145,78	Otras deducciones
KENKARIAK GUZTIRA	988	1.179	19,39	TOTAL DEDUCCIONES
KUOTA LIKIDOA	4.993	6.537	30,93	CUOTA LIQUIDA
Gehikuntza, aurr.ko ek.etako kenkarietarako esk. gaitzeagatik	1.705	2.211	29,69	Incremento pérdida dcho deducción ej. ant.
. Lanarenak	4.088	5.772	41,19	Del trabajo
. Kapital higigarriarenak	372	474	27,47	Del capital mobiliario
. Kapital higiezinarenak	1.939	1.721	-11,22	Del capital inmobiliario
. Ekonomi jarduerenak	2.095	2.576	22,93	De actividades
. Inbertsio Kolektiboko	125	134	7,34	De instit. inversión colectiva
. Bestelakoak	254	255	0,15	Otras
KONTURAKO ORDAINKETAK, GUZTIRA	3.897	5.720	46,79	TOTAL PAGOS A CUENTA
KUOTA DIFERENTZIALA	-40	-112	181,08	CUOTA DIFERENCIAL

VII.34 KOADROA / CUADRO VII.34

3.a.2. Sozietateen gaineko Zerga

a. Aurkezpeneko datuak

PFEZren inguruan aipatu dugunaren haritik, atal honetan egiten den SZren analisirako erabili diren datu estatistikoak, 2018ko ekitaldiko likidazioei dagozkie, 2019an aurkeztutakoei, hain zuzen ere.

Aztertu diren datuak jatorriko urtean, hau da, 2018an, indarrean zegoen araudiaren arabera likidatuak izan dira.

Zerga horrek oro har izaten dituen ezaugarri nagusiak honako hauek dira:

Zergapeko egitatea

Zergapeko egitatea da subjektu pasiboak errenta eskuratzea, bere jatorria zeinahi izanda ere.

Zerga-oinarria

Zerga-oinarria emaitza zenbagarritik abiatuz kalkulatu da, hori Foru Arauan aurrez ikusten diren egokitzapenekin zuzentzen da eta, egokia denean, lehenagoko ekitaldietako zerga-oinarri negatiboen konpentsazioak murrizten du.

Zuzenketak gastuen atalean

1. Amortizazioa

Foru Arauetan amortizazio taula soil eta praktikoa bat jaso da.

Oro har, amortizazio askatasuna onartzen zaie 1.500 eurorainoko balio unitarioa daukaten ibilgetu material eta ez-materialeko elementuei eta enpresaren eragin kutsatzailearen murrizketa eta zuzenketaren menpe dauden aktibo berrien elementuei eta kutsatutako lurzoruen garbiketarekin lotutako ibilgetu material eta ez-materialeko elementuei.

Ibilgetu material eta ez-materialeko elementuek amortizazio askatasuna izango dute, eraikinek izan ezik, I+Garen mende daudenek, baita ibilgetu ez-material gisa aktibatutako I+Garen gastuek ere.

Merkataritzako Funtsa eta beste aktibo ez-material batzuk amortizatzeko aukera urteko

3.a.2. Impuesto sobre Sociedades

a. Datos de presentación

Al igual que se ha comentado con relación al IRPF, los datos estadísticos que se han utilizado para el análisis del IS, que se lleva a cabo en este apartado, se refieren a las liquidaciones del ejercicio 2018, presentadas en 2019.

Los datos analizados fueron liquidados con arreglo a la normativa vigente en su año de origen, es decir, 2018.

Las principales características que, con carácter general, configuran este impuesto son las siguientes:

Hecho imponible

Constituye el hecho imponible la obtención de renta por el sujeto pasivo, cualquiera que sea su fuente u origen.

Base imponible

La base imponible se calcula partiendo del resultado contable, corrigiendo éste con los ajustes previstos en la Norma Foral y minorado, en su caso, por la compensación de bases imponibles negativas de ejercicios anteriores.

Correcciones en materia de gastos

1. Amortización

Las Normas Forales incluyen una tabla de amortizaciones sencilla y práctica en el uso.

Se reconoce con carácter general la libertad de amortización a los elementos del inmovilizado material e inmaterial cuyo valor unitario no exceda de 1.500 euros y de los activos nuevos afectos a la reducción y corrección del impacto contaminante de la empresa y a los elementos del inmovilizado material e inmaterial relacionados con la limpieza de suelos contaminados.

Gozarán de libertad de amortización los elementos del inmovilizado material e intangible, excepto edificios, afectos a I+D, así como los gastos de I+D activados como inmovilizado intangible.

Se reconoce la posibilidad de amortizar el Fondo de Comercio y otros activos

gehienezko muga beren zenbatekoaren zortziena izanik.

2. Mikroenpresen zerga konpensazioa

2014. urtetik aurrera, mikroenpresentzat bakarrik, ezarri da zerga oinarriaren gastu kengarria, 2018an, oinarri positiboaren % 15eko gastua aplikatu diezaioke.

Zuzenketak sarreraren atalean

1. Zergapetze bikoitzaren ezabaketa

Tratamendu berria eman zaio zergapetze bikoitzaren ezabaketari, salbuespenaren mekanismoa oinarrian aplikatuz, eta tratamendu hori errenta guztietara zabaldu da (hala dibidenduak nola parte hartzeen eskualdaketaren emaitzako errentak), berdin da horien iturria atzerrikoa izan zein ez izan, baldin eta beharkizun jakin batzuk betetzen badira.

2. Aparteko mozkinak berriz inbertitzea

Posible izango da zergaren zerga-oinarrian ez sartzea:

Erakundearen aktibo finko material eta ez-materialen transmisioetan eskuratutako errentak, ustiaketa ekonomikoen menpe badaude, eta transmisioaren zenbatekoa aktibo finko berrietan inbertitzen da.

Berriz inbertitzeko epea berriz inbertitzen den elementua entregatu edo eskuragarri jarri aurreko urtetik haren osteko 3 urtera artekoa da.

3. Partaidetza-maileguak

Posible izango da zerga-oinarrian ez sartzea partaidetza-maileguetatik datozen etekinak, entitate mailegu-hartzailearen mozkinen ondorioa diren heinean.

Balioespen-erregelaren arloko zuzenketak eta abusuaren aurkako neurriak

1. Baloratzeko arauak: zuzenketa monetarioa

Ibilgetuaren (materiala eta ez-materiala) ondare elementuen transmisioetan

inmateriales con un límite anual máximo de la octava parte de su importe.

2. Compensación tributaria microempresas

A partir de 2014, se establece un gasto deducible de la base imponible, específico para microempresas. En 2018 fue por importe del 15% de su base positiva.

Correcciones en materia de ingresos

1. Eliminación de la doble imposición

Se da un nuevo tratamiento de eliminación de la doble imposición, aplicándose el mecanismo de exención en base, extendiendo este tratamiento a todas las rentas, tanto dividendos como rentas derivadas de la transmisión de participaciones, sean de fuente extranjera o no, siempre que cumplan con determinados requisitos.

2. Reinversión en beneficios extraordinarios

Podrán no integrarse en la base imponible del impuesto:

Las rentas obtenidas en la transmisión de los activos fijos materiales e inmateriales de la entidad si están afectos a explotaciones económicas y el importe de la transmisión se invierte en nuevos activos fijos.

Se establece como plazo de reinversión el comprendido entre el año anterior a la entrega o puesta a disposición del elemento en el que se reinvierte y los 3 años posteriores.

3. Préstamos participativos

Posibilidad de no integración en la base imponible de los rendimientos procedentes de préstamos participativos, en la medida en que los mismos sean consecuencia de los beneficios de la entidad prestataria.

Correcciones en materia de reglas de valoración y medidas antiabuso

1. Reglas de valoración: corrección monetaria

Se establece un sistema sencillo de corrección de las plusvalías para la eliminación del efecto

eskuratutako errentetan inflazioaren eragina ezabatzeko plusbalioak zuzentzeko sistema erraz bat ezarri da.

2. Azpikapitalizazioa

Zorpetze-ratioa murrizteko erregimena mantentzen da (zerga-ondorioetarako ondare garbiari 3 koefizientea aplikatuz ateratzen den emaitza). Muga hori ez da aplikagarria izango baldin eta entitate lotuekiko zorpetze garbia 10 milioi eurotik gorakoa ez bada.

Zergadunak ez du muga hori aplikatuko frogatzen badu finantzaketa maila bera lor zezakeela entitate ez-lotuengandik.

Emaitzaren aplikazioari dagozkion zuzenketak

1. Enpresen kapitalizazio sustatzeko konpentsazioa

Oro har, zerga-oinarritik kendu ahal izango dira zerga-ondorioetarako ondare garbiak aurreko bi ekitaldietako batez bestekoaren aldean izandako gehikuntzaren % 10. Zenbateko hori erreserba batean sartu beharko da, eta ezingo da erreserba hori baliatu harik eta kenkaria aplikatu duten zergaldia amaitzen denetik bost urte igaro arte, gutxienez.

2. Mozkinak nibelatzeko erreserba berezia

Oro har, zerga-oinarrian murriztu ahal izango da mozkinak nibelatzeko erreserba berezi bat zuzkitzeko erabiltzen den kontabilitateko emaitza positiboaren zenbatekoa. Kenkariak ez du gaingituko gehieneko muga hau: emaitza horretatik merkataritzako legeriarekin bat libreki erabil dezaketen zatiaren %10. Gainera, murrizketak ezingo du gaingitu zergaldiko zerga-oinarriaren zenbatekoaren %15, eta erreserbaren saldoak inoiz ere ezingo du gaingitu sozietatearen ondare garbiaren %20.

3. Ekintzailtza sustatzeko eta ekoizpen-jarduera sendotzeko erreserba berezia

de la inflación en las rentas obtenidas en las transmisiones de elementos patrimoniales del inmovilizado, material e inmaterial.

2. Subcapitalización

Se mantiene un régimen de limitación de la ratio de endeudamiento (del resultado de aplicar el coeficiente 3 al importe del patrimonio neto a efectos fiscales). Esta limitación no será aplicable cuando el endeudamiento neto con entidades vinculadas no exceda de 10 millones de euros.

El contribuyente podrá obviar esta limitación si prueba que habría podido obtener el mismo nivel de financiación de entidades no vinculadas.

Correcciones en materia de aplicación del resultado

1. Compensación para fomentar la capitalización empresarial

Con carácter general, puede deducirse de la base imponible una cantidad equivalente al 10% del importe del incremento del patrimonio neto a efectos fiscales respecto a la media de los dos ejercicios anteriores, y siempre que dicha cantidad se destine a una reserva especial indisponible por un plazo mínimo de 5 años.

2. Reserva especial para nivelación de beneficios

Con carácter general, puede deducirse de la base imponible el importe del resultado contable positivo que se destine a la "reserva especial para nivelación de beneficios". La deducción tiene como límite el 10% del resultado del que la sociedad pueda disponer libremente de acuerdo con la legislación mercantil. Además, esta reducción no puede superar el 15% del importe de la base imponible del periodo impositivo y el saldo de la reserva tampoco puede superar en ningún momento el 20% del patrimonio neto de la sociedad.

3. Reserva especial para el fomento del emprendimiento y el reforzamiento de la actividad productiva

Zerga-oinarrian murriztu ahal izango da ekintzailletza sustatzeko eta ekoizpen-jarduera sendotzeko erreserba berezia zuzkitzeko haien kontabilitateko emaitza positibotik hartzen den zenbatekoaren % 60.

Zerga-oinarri negatiboen konpentsazioa

Zerga-oinarri negatiboak ondorengo hamabost urte jarraituetan bukatutako ezarpen aldietako errenta positiboekin konpentsatu ahalko dira.

Zerga-tasa

Tasa orokorra % 26 da.

Mikroenpresentzat eta enpresa txikientzat: % 22an ezarri da tasa hori.

Kuota osoa

Likidazio-oinarriari karga-tasa aplikatzearen emaitza da.

Kuota likidoa

Kuota likidoa kuota osoari zergapetze bikoitza saihesteko kenkariak aplikatu ondoren geratzen den kopurua da.

Kuota efektiboa

kuota likidotik kenkariaren zenbatekoa kenduta geratzen den kopurua da.

Kenketak

Eremu honetan, enplegu sorkuntzari laguntzen dioten jarduera ekonomikoetan pizgarri fiskalak indartu egiten dira, kontratazioak sustatzeko eta langabetuen gehikuntza arintzeko asmoz.

Hurrengo kenketen emaitza diren zenbatekoek kuota likidoaren zenbatekoa murrizten dute.

A) Aktibo finko materialetan inbertitzea sustatzeko kenketak.

1. Aktibo finko material berrietan inbertitzearen ondoriozko kenketa: inbertsioaren zenbatekoaren % 10.

2. Aktibo finkoko elementuetan egiten duen inbertsioa hobekuntza moduan agertzen da

Reducción de la base imponible del 60% del importe del resultado contable positivo que se destine a una "reserva especial para el fomento del emprendimiento y el reforzamiento de la actividad productiva".

Compensación de bases imponibles negativas

Las bases imponibles negativas podrán ser compensadas con las rentas positivas de los periodos impositivos que concluyan en los quince años sucesivos.

Tipo impositivo

El tipo general está establecido en el 26%.

Para las microempresas y pequeñas empresas se establece en el 22%.

Cuota íntegra

Es la cantidad resultante de aplicar a la base liquidable el tipo de gravamen.

Cuota líquida

Es la cantidad resultante de minorar la cuota íntegra en el importe de las deducciones por doble imposición.

Cuota efectiva

Es la cantidad resultante de minorar la cuota líquida en el importe de las deducciones.

Deducciones

En este campo, se potencian los incentivos fiscales en las actividades económicas que contribuyen en la creación de empleo, con el objetivo de incentivar las contrataciones y paliar el incremento de personas desempleadas.

Los importes resultantes de las deducciones siguientes minoran el importe de la cuota líquida:

A) Deducciones para incentivar inversiones en activos fijos materiales.

1. Deducción por inversiones en activos fijos materiales nuevos: 10% del importe de la inversión.

2. Deducción por inversiones en elementos del activo no corriente que tengan el

kontabilitatean inbertitzearen ondoriozko kenketa: inbertsioaren zenbatekoaren % 5.

B) Jarduera jakin batzuk gauzatzea sustatzeko kenketak.

1. Ikerketa eta garapeneko jarduerak gauzatzearen ondoriozko kenketa:

-Jarduera horretan aritzean egindako gastuen % 30 eta gastu horien zenbateko aurreko bi urteetako batez besteko gastua baino gehiago denean % 50.

-Horrez gain, I+Geko proiektuetan soilik adskribituta dagoen langileria prestatuaren langileriaren inguruko gastuen % 20, eta Unibertsitateek, Ikerketa Erakunde Publikoek edo Teknologia Zentroek, eta Zientzia, Teknologia eta Berrikuntzaren Euskal Sarean dauden erakundeek kontratatutako proiektuei dagozkienak.

-Ibilgetuko elementuetan egindako inbertsioen % 10 (higiezinak eta lurrak izan ezik) jarduera horietarako soilik direnak.

2. Teknologia berrikuntzako jarduerak gauzatzearen ondoriozko kenketa:

-Kalitatea ziurtatzeko arauak betetzearen ziurtagiria eskuratzeko eta Unibertsitatei, Ikerketa Erakunde Publikoek edo Teknologia Zentroei, eta Zientzia, Teknologia eta Berrikuntzaren Euskal Sarean dauden erakundeek agindutako proiektuen gastuen % 20.

-Diseinu industrial, ekoizpen prozesuetako ingeniari eta teknologia aurreratu bereganatzeko gastuen % 15.

3. Garapen iraunkorra, ingurumenaren kontserbazioa eta hobekuntza eta energia-iturrien aprobetxamendu eraginkorrena bultzatzen duten proiektuei lotutako inbertsio eta gastuen ondoriozko kenketa:

-Teknologia Garbiena Euskal Zerrenda sartutako ekipoetan egindako inbertsioak: % 30.

tratamiento contable de mejoras: 5% del importe de la inversión.

B) Deducciones para incentivar la realización de determinadas actividades.

1. Deducción por la realización de actividades de investigación y desarrollo:

-El 30% de los gastos efectuados por este concepto y del 50% del exceso sobre la media cuando el importe de dichos gastos sea mayor a la media efectuada en los dos años anteriores.

-Adicionalmente, el 20% de los gastos de personal del personal cualificado adscrito en exclusiva a proyecto de I+D, y los que correspondan a proyectos contratados con Universidades, Organismos Públicos de Investigación o Centros Tecnológicos, y con Entidades integradas en la Red Vasca de Ciencia, Tecnología e Innovación.

-El 10% de las inversiones en elementos del inmovilizado (excepto inmuebles y terrenos) afectos exclusivamente a estas actividades.

2. Deducción por la realización de actividades de innovación tecnológica:

-El 20% de los gastos correspondientes a la obtención del certificado de cumplimiento de las normas de aseguramiento de la calidad y proyectos que se encarguen a Universidades, Organismos Públicos de Investigación o Centros Tecnológicos, y Entidades integradas en la Red Vasca de Ciencia, Tecnología e Innovación.

-El 15% de los gastos en diseño industrial, ingeniería de procesos de producción y adquisición de tecnología avanzada.

3. Deducción por inversiones y gastos vinculados a proyectos que procuren el desarrollo sostenible, la conservación y mejora del medio ambiente y el aprovechamiento más eficiente de fuentes de energía:

-Inversiones en equipos incluidos en el Listado Vasco de Tecnologías Limpias: 30%.

-Eragin kutsatzailearen murrizketa eta zuzenketaren menpe dauden aktibo finko materialak: % 15.

-Garapen iraunkorraren nahiz ingurumenaren zaintza eta hobekuntzaren arloetan, ibilgetu material aktibo berrietan egindako inbertsio beharrezkoak: % 15.

C) Enplegua sortzeagatik egiten den kenketa: ezartzen da urteko soldata gordinaren % 25eko kenkaria, 5.000 euroko mugarekin, mugagabeko lan kontratuaz kontrataturiko edozein talde motagatik. Eta urteko soldata gordinaren % 50ko kenkaria, 10.000 euroko mugarekin, lan-merkatuan sartzeko zailtasunak dituzten kolektiboetakoren batean sartutako langile batekin hitzartutako kontratu bakoitzeko.

D) Kultura ezagutzera zabaltzeko pizgarriak, ekoizpen zinematografikoetan eta liburuak argitaratzeko egindako inbertsioak:

-Ekoizpen zinematografikoak: ekoizpenaren kostua, kopiak egiteko gastuak eta publizitateak eta promozioak eragiten dituzten gastuen % 30.

-Liburuen argitalpena: liburuak argitaratzeko inbertsioaren % 5.

Gutxienez ordaindu beharrekoa

Ezarri egin da kuota likidoa kenkariak aplikatuta murriztearen ondoriozko kuota efektiboa ezin dela izan kasu hauetako ehunekoa baino gutxiago:

-Oro har: zerga-oinarriaren % 15.

-Enpresa txikiak edo mikroenpresak: zerga-oinarriaren % 13.

2014an, enpresa txiki eta ertainen araubide berezia araubide orokorraren barruan sartu da; hala ere, haren berezitasunak mantendu ditu eta hauek dira:

-Mikroenpresa eta enpresa txikientzat: % 22an ezarri da tasa hori, eta aplikaziokoa da zerga-oinarri guztirako.

-Inversiones en activos fijos materiales nuevos afectos a la reducción y corrección del impacto contaminante: 15%.

-Inversiones en activos fijos materiales necesarios en la ejecución de proyectos dentro del ámbito del desarrollo sostenible y de la protección y mejora medio ambiental: 15%.

C) Deducción por creación de empleo: se establece una deducción del 25% del salario anual bruto con el límite de 5.000 euros por cada contrato laboral indefinido para cualquier tipo de colectivo, y 50% del salario anual bruto con el límite de 10.000 euros si la persona trabajadora está incluida en alguno de los colectivos con especiales dificultades de inserción en el mercado laboral.

D) Incentivos para el fomento de la cultura, inversiones en producciones cinematográficas y en edición de libros:

-Producciones cinematográficas: 30% del coste de la producción, gastos de obtención de copias y gastos de publicidad y promoción.

-Edición de libros: 5% de la inversión en la edición de los libros.

Tributación mínima

Se ha establecido que la reducción de la cuota líquida por aplicación de las citadas deducciones no puede dar lugar a una cuota efectiva inferior a los siguientes porcentajes:

-Con carácter general: 15% de su base imponible.

-Para las pequeñas empresas o microempresas: 13% de su base imponible.

En 2014, el régimen especial de las pequeñas y medianas empresas se integra en el régimen general, conservando sus peculiaridades, consistentes en:

-Tipo especial de gravamen para las microempresas y pequeñas empresas: se establece en el 22% y es de aplicación a toda la base imponible.

-Enpresa txikiei amortizatzeko askatasuna eta 1,5 eta ertaintarako taulan ezarritako gehienezko koefizienteen arteko biderketa eginez lortzen den emaitzako amortizazio baten aplikazioa.

-Zordunen balizko kaudimengabeziengatik kredituen narriaduragatik galerak. KPoren balioespeneko arauak ez dituzte zehazten galera horien hornidurako irizpideak, baina arau fiskalak salbuetsi egiten du hornidura orokorren zerga-kengarritasuna. Arau orokor hori salbuetsi egiten da enpresa txiki eta ertaintarako, Sozietateen gaineko Zergaren foru-arauek ahalbidetu egiten baitute hornidura orokorren zerga-kengarritasuna, zenbateko-muga batekin, % 1, zerga-aldia amaitzen denean dauden zordunen aldean.

b. Sozietateen gaineko Zerga ordaintzeko modua

Ordaintzeko moduaren arabera, entitateak honela sailkatzen dira:

-Zergak Foru Aldundi bakarrean ordaintzen dituzten sozietateak.

-Zergak Administrazio bat baino gehiagotan ordaintzen dituzten sozietateak, eta horietariko bat Foru Aldundietariko bat izanik.

Zergak Foru Aldundi bakar batean ordaintzen dituzte:

-Helbide fiskala lurralde historiko batean daukaten sozietateak, aurreko ekitaldian gauzatu dituzten jardueren bolumena 10 milioi eurotik beherakoa izan denean.

-Beren jardueren bolumena 10 milioi euro baino gehiagokoa izanik, lurralde historiko batean soilik jardun duten eta zergak Foru Aldundi horretan ordaintzen dituzten sozietateak.

Beren helbide fiskala zeinahi izanda ere, lurralde bat baino gehiagotan jarduten dute sozietateak, aurreko urteko jardueren bolumena 10 milioi euro baino gehiagokoa izanik, zergak Administrazio bat baino gehiagotan ordaintzen dituztenean. Zergak ekitaldian zehar lurralde bakoitzean

-Libertad de amortización a las pequeñas empresas y aplicación de una amortización resultante de multiplicar por 1,5 los coeficientes máximos establecidos en tabla para las medianas.

-Pérdidas por deterioro de los créditos por posibles insolvencias de deudores. Las normas de valoración del PGC no especifican los criterios de dotación de estas pérdidas, pero la norma fiscal excluye la deducibilidad fiscal de las dotaciones globales. Esta regla general se exceptúa para las pequeñas y medianas empresas, al posibilitar las Normas Forales del IS la deducibilidad fiscal de las dotaciones globales con un límite cuantitativo, el 1% sobre los deudores existentes a la conclusión del período impositivo.

b. Modo de tributación de los contribuyentes del Impuesto sobre Sociedades

Según el modo de tributación, las entidades se clasifican en:

-Sociedades que tributan de forma exclusiva en una única Diputación Foral.

-Sociedades que tributan en más de una Administración, siendo una de ellas una de las Diputaciones Forales.

Tributan de forma exclusiva en una de las Diputaciones Forales:

-Las sociedades que tienen su domicilio fiscal en el Territorio Histórico correspondiente y su volumen de operaciones en el ejercicio anterior no excedió de 10 millones de euros.

-Las sociedades que habiendo superado su volumen de operaciones los 10 millones de euros solo han operado en un único Territorio Histórico en cuya Diputación Foral tributan.

Las sociedades, cualquiera que sea el lugar en que tenga su domicilio fiscal, que operen en más de un territorio y cuyo volumen de operaciones en el ejercicio anterior excedió de 10 millones de euros tributan en más de una Administración. La tributación se realizará en proporción al volumen de operaciones

gauzatutako jardueren bolumenaren arabera ordainduko dira.

c. Aitorpen-kopurua

2018ko ekitaldian 69.340 aitorpen izan ziren zergak Foru Aldundietariko batean soilik ordaindu zituzten sozietateek aurkeztu zituztenak.

Horrez gain, zergak Administrazio bat baino gehiagotan ordaindu zituzten entitateen aitorpen kopurua 3.267 izan zen.

realizado en cada territorio durante el ejercicio.

c. Número de declaraciones

En el ejercicio 2018 se presentaron 69.340 declaraciones por sociedades que tributaron de forma exclusiva en una de las tres Diputaciones Forales.

Además, se presentaron 3.267 declaraciones correspondientes a entidades que tributaron en más de una Administración.

SOZIEATEEN GAINEKO ZERGA / 2018 / IMPUESTO SOBRE SOCIEDADES					
AITORPEN-KOPURUA / NÚMERO DE DECLARACIONES					
	ARABA ÁLAVA	BIZKAIA	GIPUZKOA	EUSKAL AE C.A. DE EUSKADI	
ERABILITAKO ARAUDIAREN ARABERA / SEGÚN NORMATIVA APLICADA					
LHko Foru Araudia	10.472	33.719	25.535		Normativa Foral del TH
EAEko gainerako araudia	175	85	157		Normativa resto CAE
Foru Araudia				70.143	Normativa Foral
Estatuko araudia	669	1.111	664	2.444	Normativa Común
ZERGA-ORDAINKETAREN ARABERA / SEGÚN EL MODO DE TRIBUTACIÓN					
. FA bakar batean zergak ord. dituzten soz.ak	10.399	33.489	25.452	69.340	. Sdades que tributan en una única D.F.
. Hainbat Administrazioetan z.ord. dituzten soz.ak	917	1.426	924	3.267	. Sdades que tributan en más de una Admon.
IZAERA JURIDIKOAREN ARABERA / SEGÚN FORMA JURÍDICA					
. Sozietate anonimoak	1.408	3.385	2.049	6.842	. Sociedades anónimas
. Erantzukizun mugatuko sozietateak	8.678	28.429	19.591	56.698	. Sociedades de responsabilidad limitada
. Kooperatiba sozietateak	381	947	872	2.200	. Sociedades cooperativas
. Bestelakoak	849	2.154	3.844	6.847	. Otras
LIKIDAZIO-OINARRI-MAILAK / POR TRAMOS DE BASE LIQUIDABLE					
. Negatiboak eta berdin 0	5.213	16.670	13.032	34.915	. Negativas e igual a 0
. 0 - 6.000	2.163	6.861	4.812	13.836	. 0 - 6.000
. 6.000 - 60.000	2.418	6.809	5.024	14.251	. 6.000 - 60.000
. 60.000 - 300.000	990	2.712	2.097	5.799	. 60.000 - 300.000
. 300.000 - 600.000	226	620	481	1.327	. 300.000 - 600.000
. > 600.000	306	1.243	910	2.459	. > 600.000
GUZTIRA	11.316	34.915	26.356	72.587	TOTAL

***2018ko ekitaldira arte, ez zen izan zerga Arabako Foru Aldundian araudi erkideari jarraituz likidatu zuten sozietateen informazioa, eta horrek egindako datuen analisiari eragiten dio.** / Hasta el ejercicio 2018, no se dispuso de la información de las Sociedades que liquidaron el impuesto en la Diputación Foral de Álava bajo Normativa Común, lo que afecta al análisis de los datos que se realiza.

VII.35 KOADROA / CUADRO VII.35

Guztira, 2018ko ekitaldiko aitorpenak 72.587 baino gehiago izan ziren, VII.15 Grafikoan irudikatuta dagoen bezala.

Puntu honetan, argitu beharra dago erakunde batzuek aitorpena Administrazio bat baino gehiagotan egiteko betebeharra dela eta, aurkeztutako aitorpen kopurua

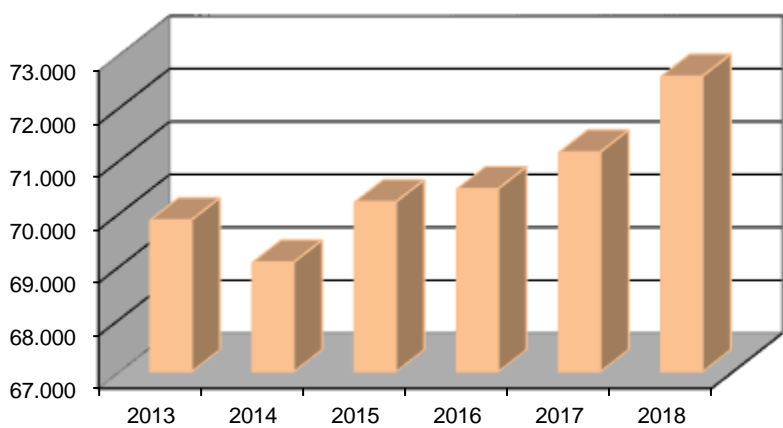
En total, el número de declaraciones correspondientes al ejercicio 2018 fue de 72.587, tal y como aparece representado en el Gráfico VII.15.

En este punto, se aclara que debido a la obligación de determinadas entidades de declarar en más de una Administración, el número de declaraciones presentadas es

Autonomia Erkidegoan aitortpenak aurkezten dituzten erakundeen kopurua baino altuagoa dela; baina ez da gauza bera gertatzen lurralde historiko bakoitzeko datuak aurkezten direnean, izan ere, bertan, aitortpenen eta zergapekoen kopurua berbera da.

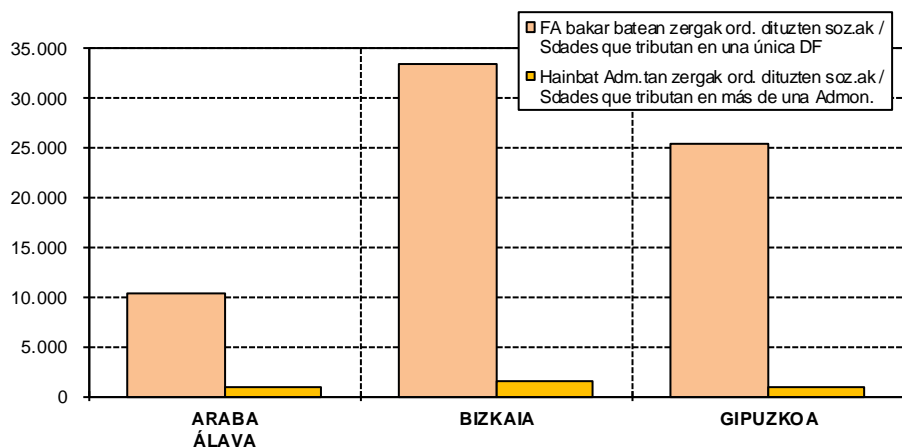
superior al número de entidades que las presentan en el conjunto de la Comunidad Autónoma; no así cuando se presentan los datos de cada uno de los Territorios Históricos donde número de declaraciones y contribuyentes coinciden.

SOZIETATEEN GAINEKO ZERGA / IMPUESTO SOBRE SOCIEDADES
AITORTPEN-KOPURUAREN BILAKAERA
EVOLUCIÓN DEL NÚMERO DE DECLARACIONES



VII.15 GRAFIKOA / GRÁFICO VII.15

SOZIETATEEN GAINEKO ZERGA / 2018 / IMPUESTO SOBRE SOCIEDADES
AITORTPEN-KOPURUA LURRALDE HISTORIKOKA
NÚMERO DE DECLARACIONES POR TERRITORIOS HISTÓRICOS



VII.16 GRAFIKOA / GRÁFICO VII.16

Ordaintzeko moduaren osaera, sozietateen izaera juridikoaren arabera, aurreko urteetako antzekoa da, hau da: Aitortpenen % 78,1 inguru erantzukizun mugatuko sozietateek aurkeztu zituzten, % 9,4 sozietate anonimoek, % 3,0 sozietate

La composición de la tributación según la forma jurídica de las sociedades es similar a la de años anteriores, es decir, aproximadamente, el 78,1% de las declaraciones fueron presentadas por sociedades de responsabilidad limitada, el

kooperatiboek, eta gainerakoak.

9,4% por sociedades anónimas, un 3,0% por sociedades cooperativas y el resto otros.

Likidazio-oinarri tarteen arabera banaketari dagokionez, aldaketa ere ez da oso handia izan.

En cuanto a su ubicación por tramos de base liquidable tampoco varía sustancialmente.

Euskal Autonomia Erkidegoan, aitorten kopurua % 2,0 inguru hazi zen aurreko ekitaldiaren aldean. Hala ere, azterketa egiterakoan, kontuan hartu behar da 2018ko ekitaldira arte, ez zela izan zerga Arabako Foru Aldundian araudi erkideari jarraituz likidatu zuten sozietateen informazioa.

El número de declaraciones aumentó un 2,0% con respecto al año anterior en la Comunidad Autónoma de Euskadi, pero en el análisis hay que tener en cuenta que en ejercicios anteriores a 2018 no se disponía de la información de las Sociedades que liquidaron el impuesto en la Diputación Foral de Álava bajo Normativa Común.

AITORPEN-KOPURUAREN BILAKAERA LURRALDE HISTORIKOKA EVOLUCIÓN DEL NÚMERO DE DECLARACIONES POR TERRITORIOS HISTÓRICOS				
	ARABA ÁLAVA	BIZKAIA	GIPUZKOA	EUSKAL AE C.A. DE EUSKADI
2013	10.031	36.024	23.816	69.871
2014	10.096	34.105	24.870	69.071
2015	10.199	34.756	25.256	70.211
2016	10.389	34.425	25.644	70.458
2017	10.483	34.577	26.093	71.153
2018	11.316	34.915	26.356	72.587
% 14/13	0,6	-5,3	4,4	-1,1
% 15/14	1,0	1,9	1,6	1,7
% 16/15	1,9	-1,0	1,5	0,4
% 17/16	0,9	0,4	1,8	1,0
% 18/17	7,9	1,0	1,0	2,0

***2018ko ekitaldira arte, ez zen izan zerga Arabako Foru Aldundian araudi erkideari jarraituz likidatu zuten sozietateen informazioa, eta horrek egindako datuen analisiari eragiten dio.** / Hasta el ejercicio 2018, no se dispuso de la información de las Sociedades que liquidaron el impuesto en la Diputación Foral de Álava bajo Normativa Común, lo que afecta al análisis de los datos que se realiza.

VII.36 KOADROA / CUADRO VII.36

Erakundeek 70.143 aitorten aurkeztu zituzten hiru lurralde historikoetarako bateko zergaren gaineko arautegia aplikatuz. Foru-arautegia aplikatzen duten erakundeen guztizkotik, % 99,4k bere helbide fiskala duten lurralde historikoari dagokion foru-aldundian ordaintzen dituzte zergak, eta soilik 417 erakundeek (% 0,6) ordaintzen dituzte zergak administrazio batean baino gehiagotan.

Se presentaron 70.143 declaraciones aplicando la normativa del impuesto correspondiente a uno de los tres Territorios Históricos. Del total de entidades que aplican normativa foral, el 99,4% tributa únicamente en la Diputación Foral correspondiente del Territorio Histórico donde tiene su domicilio fiscal, y sólo 417 entidades (0,6%) tributan en más de una Administración.

d. Likidazio-oinarria

VII.37 Koadroan lurralde historikoetako eta Autonomia Erkidegoko datuen arabera zehazten dira likidazio-oinarriaren

d. Base liquidable

En el Cuadro VII.37 se especifican, por Territorios Históricos y para la Comunidad Autónoma, las cuantías de la base liquidable

zenbatekoak eta kuota osoarenak likidazio-oinarriaren tartean arabera.

y de la cuota íntegra por tramos de base liquidable.

SOZIJETATEEN GAINEKO ZERGA / 2018 / IMPUESTO SOBRE SOCIEDADES
 LIKIDAZIO-ONARRIA ETA KUOTA OSOA LURRALDE HISTORIKOKA
 BASE LIQUIDABLE Y CUOTA ÍNTEGRA POR TERRITORIO HISTÓRICO

000 €

LIKIDAZIO-ONARRI-MAILAK TRAMOS BASE LIQUIDABLE €	ARABA / ÁLAVA		BIZKAIA		GIPUZKOA		EUSKAL AE / C.A. DE EUSKADI	
	LIKIDAZIO-ONARRIA BASE LIQUIDABLE	KUOTA OSOA CUOTA ÍNTEGRA	LIKIDAZIO-ONARRIA BASE LIQUIDABLE	KUOTA OSOA CUOTA ÍNTEGRA	LIKIDAZIO-ONARRIA BASE LIQUIDABLE	KUOTA OSOA CUOTA ÍNTEGRA	LIKIDAZIO-ONARRIA BASE LIQUIDABLE	KUOTA OSOA CUOTA ÍNTEGRA
. Negatiboak / Negativas	-545.545		-3.254.470	20	-1.037.595		-4.837.610	20
. 0 - 6.000	4.531	995	14.112	3.061	9.931	2.159	28.574	6.215
. 6.000 - 60.000	52.380	11.762	152.169	33.580	119.783	26.556	324.332	71.898
. 60.000 - 300.000	134.798	31.453	351.909	79.857	298.046	67.840	784.753	179.150
. 300.000 - 600.000	94.433	22.306	228.594	52.513	206.880	48.213	529.907	123.032
. > 600.000	951.097	223.321	3.476.916	874.887	1.308.490	301.040	5.736.504	1.399.248
GUZTIRA / TOTAL	691.694	289.839	969.231	1.043.917	905.534	445.808	2.566.458	1.779.564

VII.37 KOADROA / CUADRO VII.37

2018an likidazio-oinarria guztira 2.566 milioi euro baino gehiagokoa izan zen. Likidazio-oinarri negatiboak edo nuluak izan zituzten aitortpenak alde batera utzita, likidazio-oinarri positiboa izan zuten aitortpenen oinarrien eransketa 7.404 milioi eurokoa izan zen. Aitortpen horien kuota osoa 1.779 milioi eurokoa izan zen.

La base liquidable total ascendió a más de 2.566 millones de euros en 2018. Dejando aparte las declaraciones con bases liquidables negativas o nulas, la agregación de las bases de las declaraciones que presentan base liquidable positiva ascendió a 7.404 millones de euros. La cuota íntegra correspondiente a estas declaraciones fue de 1.779 millones de euros.

Koadroan 600.000 euro baino gehiagoko likidazio-oinarria daukaten sozietateen ekarpen altua gailentzen da. Sozietate horien aitortpenak, kopuru osoaren ehuneko oso txikia izan arren, likidazio-oinarri positiboaren eta kuota osoaren ehuneko handiena izan ziren.

Destaca en el cuadro, la alta aportación de las sociedades con una base liquidable superior a los 600.000 euros. Las declaraciones de estas sociedades, que representan un porcentaje muy pequeño del total, supusieron la mayor parte de la base liquidable positiva y de la cuota íntegra.

SOZIEATEEN GAINEN ZERGA / 2018 / IMPUESTO SOBRE SOCIEDADES
LIKIDAZIO-OINARRIAREN BANAKETA / DISTRIBUCIÓN DE LA BASE LIQUIDABLE

LIKIDAZIO-OINARRI-MAILAK TRAMOS BASE LIQUIDABLE (€)	FA bakar batean zergak ord. dituzten soz.ak Sdades que tributan en una única D.F.				Hainbat Administrazioetan z.ord. dituzten soz.ak Sdades que tributan en más de una Admon.			
	AITORPENAK DECLARACIONES		LIKIDAZIO-OINARRIA BASE LIQUIDABLE		AITORPENAK DECLARACIONES		Egotzitako Likid.-Oinarria B. Liq. Imputada	
	Kop. N°	%	Zenbatekoa Importe (*** I)	Batez bestekoa Media (I)	Kop. N°	%	Zenbatekoa Importe (*** I)	Batez bestekoa Media (I)
Negatiboak / Negativas	28.910	41,7	-4.090.102	-141.477,05	876	27,0	-992.199	-1.132.647,49
0 - 6.000	18.762	27,1	28.107	1.498,11	289	8,9	459	1.589,96
6.000 - 60.000	13.977	20,2	314.326	22.488,78	439	13,5	9.896	22.542,21
60.000 - 300.000	5.480	7,9	729.762	133.168,25	436	13,4	54.552	125.118,36
300.000 - 600.000	1.121	1,6	473.477	422.369,79	210	6,5	55.424	263.923,33
> 600.000	1.090	1,6	2.874.608	2.637.255,38	997	30,7	2.589.062	2.596.852,11
GUZTIRA / TOTAL	69.340	100,0	330.179	4.761,73	3.247	100,0	1.717.193	528.855,37

VII.38 KOADROA / CUADRO VII.38

Zergak foru-aldundi bakar batean soilik ordaintzen dituzten sozietateen eta Administrazio bat baino gehiagotan ordaintzen dituztenen arteko Zerga bereziaren likidazio-oinarriari dagozkion datuak VII.38 Koadroan daude.

Zergak Administrazio bat baino gehiagotan ordaintzen dituzten sozietateen datuak, lurralde bakoitzean gauzatutako jardueren bolumenaren proportzioan, hiru Lurralde Historikoetariko bati egotzitako likidazio-oinarriaren proportzioari dagokion datua jaso da.

Erakunde horiek aurkeztu dituzten aitorten horiek 2018ko ekitaldiari dagozkion aitorten ehuneko txikia hartzen dute; hala ere, likidazio-oinarri positiboaren % 38 batu zuten.

Erakunde horien artean, 600.000 eurotik gorako likidazio-oinarria zuten aitorten aurkeztu zituztenek, erakunde mota horri dagokion zerga-oinarri positiboaren % 95,5 pilatu zuten. Euskal Autonomia Erkidegoan diharduten enpresa handiek aurkeztutako aitorten dira horiek.

Bestalde, 69.340 erakundek soil-soilik foru-aldundietako batean ordaintzen dituzten zergak.

Los datos correspondientes a la base liquidable del Impuesto, diferenciando entre las sociedades que tributan exclusivamente en una Diputación Foral y las que lo hacen en varias Administraciones, los encontramos en el Cuadro VII.38.

De las sociedades que tributan en varias Administraciones en proporción al volumen de operaciones realizado en cada territorio, se presenta el dato correspondiente a la proporción de la base liquidable que se ha imputado a alguno de los tres Territorios Históricos.

Las declaraciones presentadas por estas entidades, representan un pequeño porcentaje de las declaraciones correspondientes al ejercicio 2018, sin embargo, sumaron el 38% de la base liquidable positiva.

Entre estas entidades, las que presentaron declaraciones con bases liquidables superiores a 600.000 euros, acumularon el 95,5% de la base imponible positiva correspondiente a este tipo de entidades. Se trata de las declaraciones presentadas por las grandes empresas que operan en la Comunidad Autónoma de Euskadi.

Por otro lado, 69.340 entidades tributan de forma exclusiva en una de las Diputaciones Forales.

Erakunde horien artean, 1.090k soilik, hau da, horien % 1,6k, aitortu zuten 600.000 euro baino gehiagoko likidazio-oinarria eta aitortutako likidazio-oinarri positiboaren % 65,0 baino gehiago pilatu zuten.

e. Likidazio bateratua

VII.39 Koadroan 2018ko ekitaldiko lurralde historikoko eta Euskal Autonomia Erkidegoko likidazio bateratuaren datuak ikusten dira.

Entre estas entidades, sólo 1.090, el 1,6% de las mismas, declaran una base liquidable superior a 600.000 euros acumulando más del 65,0% de la base liquidable positiva declarada.

e. Liquidación consolidada

En el Cuadro VII.39 se muestra la liquidación consolidada del ejercicio 2018 por Territorios Históricos y para la Comunidad Autónoma de Euskadi.

EUSKAL AE / 2018 / C.A. DE EUSKADI					
SOZIALATEEN GAINEKO ZERGAREN LIKIDAZIO BATERATUA					
LIQUIDACIÓN CONSOLIDADA DEL IMPUESTO SOBRE SOCIEDADES					
	ARABA ÁLAVA	BIZKAIA	GIPUZKOA	EUSKAL AE C.A. DE EUSKADI	
AITORPEN-KOPURUA	11.316	34.915	26.356	72.587	NÚMERO DE DECLARACIONES
KONTABILITATE EMAITZA	1.610.595	7.456.188	2.128.185	11.194.968	RESULTADO CONTABLE
Kontabilitatez kanpoko doiketa positiboak	620.002	4.395.523	1.394.689	6.410.214	Ajustes extracontables positivos
Kontabilitatez kanpoko doiketa negatiboak	1.410.892	10.623.055	2.336.442	14.370.389	Ajustes extracontables negativos
OINARRI EZARGARRIA	819.705	1.318.656	1.186.431	3.324.792	BASE IMPONIBLE
Mikroenpresen zerga konpentsazioa	13.809	42.738	33.710	90.257	Compensación tributaria microempresas
Enpresen kapitalizazioa sustatzeko konpentsazioa	12.326	26.116	10.497	48.939	Reserva para fomentar la capitalización empresarial
Nozkinak nibelatzeko erreserba berezia	143	388	350	891	Reserva especial inversión beneficios
Ekintzailatzeko eta eko. jard. send. erreserba	6.449	6.503	7.413	20.365	Reserva fomento emprendimiento y refor. act. prod.
Aurreko ek. O. E. negatiboen konpentsazioa	95.284	258.956	228.928	583.169	Compensación B.I. negativas ejerciant.
Beste zuzenketa batzuk		14.714		14.714	Otras correcciones
LIKIDAZIO-ONARRIA	691.694	969.231	905.534	2.566.458	BASE LIQUIDABLE
Likidazio-oinarri positiboa	1.237.239	4.223.701	1.943.129	7.404.069	Base liquidable positiva
Likidazio-oinarri negatiboa	-545.545	-3.254.470	-1.037.595	-4.837.610	Base liquidable negativa
KUOTA OSOA	289.839	1.043.917	445.808	1.779.564	CUOTA INTEGRAL
Kenkari zergapetzeko bikoitzagatik eta estatu hobariak	10.078	16.674	12.022	38.774	Deducción doble imposición y bonificaciones estatales
Ontzi-empresen hobariak eta beste aldi baterako neurmen kenkariak		1.808		1.808	Bonificaciones navieras y otras deducciones temporales
KUOTA LIKIDOA	279.761	1.025.435	433.786	1.738.982	CUOTA LIQUIDA
Kooperatiba babestuen kenkaria	1.431	1.878	8.103	11.412	Deducciones Coop. Protegidas
Muga kuota osoaren % 35 duten kenkariak	29.651	122.171	53.894	205.715	Deducciones con limite del 35% de la C.I.
Muga kuota osoaren % 70 duten kenkariak	13.732	33.033	38.094	84.860	Deducciones con limite del 70% de la C.I.
KUOTA EFEKTIBO POSITIBOA	234.947	868.353	333.695	1.436.995	CUOTA EFECTIVA POSITIVA
Konturako ordainketak guztira	43.861	158.572	120.285	322.718	Pagos a cuenta
KUOTA DIFERENTZIALA	191.086	709.781	213.410	1.114.277	CUOTA DIFERENCIAL

VII.39 KOADROA / CUADRO VII.39

Honakoa da aitortpenen banaketa, gutxi gorabehera: erdia Bizkaian, herena Gipuzkoan eta gainerakoa Araban.

La distribución de las declaraciones es, aproximadamente, la mitad en Bizkaia, un tercio en Gipuzkoa y el resto en Álava.

EUSKAL AE / 2018 / C.A. DE EUSKADI
SZ-REN LIKIDAZIO BATERATUA. KONTZEPTU NAGUSIEN PISU ERLATIBOA LURRALDE HISTORIKOKA
LIQUIDACIÓN CONSOLIDADA DEL IS. PESO RELATIVO DE LOS PRINCIPALES CONCEPTOS POR TERRITORIOS HISTÓRICOS

	ARABA ÁLAVA	BIZKAIA	GIPUZKOA	
AITORPEN-KOPURUA	15,6	48,1	36,3	NÚMERO DE DECLARACIONES
KONTABILITATE EMAITZA	14,4	66,6	19,0	RESULTADO CONTABLE
Kontabilitatez kanpoko doiketa positiboak	9,7	68,6	21,8	Ajustes extracontables positivos
Kontabilitatez kanpoko doiketa negatiboak	9,8	73,9	16,3	Ajustes extracontables negativos
OINARRI EZARGARRIA	24,7	39,7	35,7	BASE IMPONIBLE
Mikroenpresen zerga konpentsazioa	15,3	47,4	37,3	Compensación tributaria microempresas
Enpresen kapitalizazioa sustatzeko konpentsazioa	25,2	53,4	21,4	Reserva para fomentar la capitalización empresarial
Mozkinak nibelatzeko erreserba berezia	16,0	44,7	39,3	Reserva especial nivelación beneficios
Ekintzailatza sustatzeko eta eko. jard. send. erreserba	31,7	31,9	36,4	Reserva fomento emprendimiento y refor. act. prod.
Aurreko ek. O.E. negatiboen konpentsazioa	16,3	44,4	39,3	Compensación B.I. negativas ejerc. ant.
Beste zuzenketa batzuk		100,0		Otras correcciones
LIKIDAZIO-OINARRIA	27,0	37,8	35,3	BASE LIQUIDABLE
Likidazio-oinarri positiboa	16,7	57,0	26,2	Base liquidable positiva
Likidazio-oinarri negatiboa	11,3	67,3	21,4	Base liquidable negativa
KUOTA OSOA	16,3	58,7	25,1	CUOTA INTEGRAL
Kenkari zergapetze bikoitzagatik eta estatu hobariak	26,0	43,0	31,0	Deducción doble imposición y bonificaciones estatales
Ontzi-empresen hobariak eta beste aldi baterako neurrien ke		100,0		Bonificaciones navieras y otras deducciones temporales
KUOTA LIKIDOA	16,1	59,0	24,9	CUOTA LIQUIDA
Kooperatiba babestuen kenkaria	12,5	16,5	71,0	Deducciones Coop. Protegidas
Muga kuota osoaren % 35 duten kenkariak	14,4	59,4	26,2	Deducciones con límite del 35% de la C.I.
Muga kuota osoaren % 70 duten kenkariak	16,2	38,9	44,9	Deducciones con límite del 70% de la C.I.
KUOTA EFEKTIBO POSITIBOA	16,3	60,4	23,2	CUOTA EFECTIVA POSITIVA

VII.40 KOADROA / CUADRO VII.40

Bizkaiko Lurralde Historikoak likidazio-oinarri positiboaren % 57 pilatu zuen, eta kuota osoaren eta kuota efektiboaren % 59 pilatu zuen. Arabak eta Gipuzkoak % 16 eta % 25 inguru metatzen dute, hurrenez hurren.

El Territorio Histórico de Bizkaia acumuló el 57% de la base liquidable positiva, y el 59% de la cuota íntegra y de la cuota efectiva. Álava y Gipuzkoa acumulan valores en torno al 16% y 25%, respectivamente.

SZ-REN LIKIDAZIO BATERATUA / 2018 / LIQUIDACIÓN CONSOLIDADA DEL IS
ZERGA FORU ALDUNDI BATI BESTERIK ORDAINTZEN EZ DIZKIOTEN SOZJETATEAK
SOCIEDADES QUE TRIBUTAN EXCLUSIVAMENTE EN UNA DIPUTACIÓN FORAL

	ARABA ÁLAVA	BIZKAIA	GIPUZKOA	EUSKAL AE C.A. DE EUSKADI	
AITORPEN-KOPURUA	10.399	33.489	25.452	69.340	NÚMERO DE DECLARACIONES
KONTABILITATE EMAITZA	1.039.871	3.848.962	1.451.553	6.340.385	RESULTADO CONTABLE
Kontabilitatez kanpoko doiketa positiboak	284.195	2.297.268	761.369	3.342.832	Ajustes extracontables positivos
Kontabilitatez kanpoko doiketa negatiboak	926.227	6.386.067	1.412.355	8.724.649	Ajustes extracontables negativos
OINARRI EZARGARRIA	397.839	-239.838	800.567	958.568	BASE IMPONIBLE
Mikroenpresen zerga konpentsazioa	13.809	42.738	33.710	90.257	Compensación tributaria microempresas
Enpresen kapitalizazioa sustatzeko konpentsazioa	5.513	22.339	7.319	35.172	Reserva para fomentar la capitalización empresarial
Mozkinak nibelatzeko erreserba berezia	139	336	350	825	Reserva especial nivelación beneficios
Ekintzailatza sustatzeko eta eko. jard. send. erreserba	3.931	6.016	7.187	17.134	Reserva fomento emprendimiento y refor. act. prod.
Aurreko ek. O.E. negatiboen konpentsazioa	69.001	205.965	195.322	470.288	Compensación B.I. negativas ejerc. ant.
Beste zuzenketa batzuk		14.714		14.714	Otras correcciones
LIKIDAZIO-OINARRIA	305.445	-531.946	556.679	330.179	BASE LIQUIDABLE
Likidazio-oinarri positiboa	746.857	2.242.330	1.431.093	4.420.280	Base liquidable positiva
Likidazio-oinarri negatiboa	-441.412	-2.774.276	-874.414	-4.090.102	Base liquidable negativa
KUOTA OSOA	166.644	538.424	321.381	1.026.449	CUOTA INTEGRAL
Kenkari zergapetze bikoitzagatik eta estatu hobariak	5.089	10.290	9.555	24.933	Deducción doble imposición y bonificaciones estatales
Ontzi-empresen hobariak eta beste aldi baterako neurrien kenkaria		176		176	Bonificaciones navieras y otras deducciones temporales
KUOTA LIKIDOA	161.555	527.958	311.826	1.001.339	CUOTA LIQUIDA
Kooperatiba babestuen kenkaria	877	1.191	4.021	6.089	Deducciones Coop. Protegidas
Muga kuota osoaren % 35 duten kenkariak	19.401	69.020	37.273	125.694	Deducciones con límite del 35% de la C.I.
Muga kuota osoaren % 70 duten kenkariak	10.069	24.365	24.862	59.297	Deducciones con límite del 70% de la C.I.
KUOTA EFEKTIBO POSITIBOA	131.207	433.382	245.670	810.259	CUOTA EFECTIVA POSITIVA
Konturako ordainketak guztira	23.329	112.478	86.843	222.650	Pagos a cuenta
KUOTA DIFERENTZIALA	107.878	320.904	158.827	587.609	CUOTA DIFERENCIAL

VII.41 KOADROA / CUADRO VII.41

Foru Aldundietan aurkeztutako aitortzenen % 96,6 zergak Foru Ogasun bakar batean ordaintzen dituzten erakundeek izan ziren.

El 96,6% de las declaraciones presentadas en las Diputaciones Forales corresponde a entidades que tributan en una única Hacienda Foral.

ZERGAK FORU ALDUNDI BATI BESTERIK ORDAINZEN EZ DIZKIOTEN SOZIETATEAK
SOCIEDADES QUE TRIBUTAN EXCLUSIVAMENTE EN UNA DIPUTACIÓN FORAL
KONTZEPTU NAGUSIEN PISU ERLATIBOA LURRALDE HISTORIKOKA. 2018
PESO RELATIVO DE LOS PRINCIPALES CONCEPTOS POR TERRITORIOS HISTÓRICOS

%

	ARABA* ÁLAVA	BIZKAIA	GIPUZKOA	
AITORPEN-KOPURUA	15,0	48,3	36,7	NÚMERO DE DECLARACIONES
KONTABILITATE EMAITZA	16,4	60,7	22,9	RESULTADO CONTABLE
Kontabilitatez kanpoko doiketa positiboak	8,5	68,7	22,8	Ajustes extracontables positivos
Kontabilitatez kanpoko doiketa negatiboak	10,6	73,2	16,2	Ajustes extracontables negativos
OINARRI EZARGARRIA	41,5	-25,0	83,5	BASE IMPONIBLE
Mikroenpresen zerga konpentsazioa	15,3	47,4	37,3	Compensación tributaria microempresas
Enpresen kapitalizazioa sustatzeko konpentsazioa	15,7	63,5	20,8	Reserva para fomentar la capitalización empresarial
Mozkinak nibelatzeko erreserba berezia	16,9	40,7	42,4	Reserva especial nivelación beneficios
Ekintzazetza sustatzeko eta eko. jard. send. erreserba	22,9	35,1	41,9	Reserva fomento emprendimiento y refor. act. prod.
Aurreko ek. O.E. negatiboen konpentsazioa	14,7	43,8	41,5	Compensación B.I. negativas ejerc. ant.
Beste zuzenketa batzuk		100,0		Otras correcciones
LIKIDAZIO-OINARRIA	92,5	-161,1	168,6	BASE LIQUIDABLE
Likidazio-oinarri positiboak	16,9	50,7	32,4	Base liquidable positiva
Likidazio-oinarri negatiboak	10,8	67,8	21,4	Base liquidable negativa
KUOTA OSOA	16,2	52,5	31,3	CUOTA INTEGRAL
Kenkari zergapetze bikoitzagatik eta estatu hobariak	20,4	41,3	38,3	Deducción doble imposición y bonificaciones estatales
Ontzi-empresen hobariak eta beste aldi baterako neurrien ke		100,0		Bonificaciones navieras y otras deducciones temporales
KUOTA LIKIDOA	16,1	41,3	38,3	CUOTA LIQUIDA
Kooperatiba babestuen kenkaria	14,4	19,6	66,0	Deducciones Coop. Protegidas
Muga kuota osoaren % 35 duten kenkariak	15,4	54,9	29,7	Deducciones con límite del 35% de la C.I.
Muga kuota osoaren % 70 duten kenkariak	17,0	41,1	41,9	Deducciones con límite del 70% de la C.I.
KUOTA EFEKTIBO POSITIBOA	16,2	53,5	30,3	CUOTA EFECTIVA POSITIVA

VII.42 KOADROA / CUADRO VII.42

Lurralde historikoen arteko konparazioa eginez, Bizkaian zergak Foru Aldundietariko batean soilik ordaintzen dituzten erakundeek aitortzenen % 48,3 aurkeztu ziren. Ordena hori jarraituz, Gipuzkoan % 36,7 eta Araban % 15,0 aurkeztu ziren.

Comparando entre Territorios Históricos, en Bizkaia se presentan el 48,3% de las declaraciones de entidades que tributan exclusivamente en una de las Diputaciones Forales. Siguiendo el orden, en Gipuzkoa se presentan el 36,7% y en Álava el 15,0%.

Sozietate horiek likidazio-oinarri positiboaren, guztizko kuota osoaren eta kuota efektiboaren % 50 inguru ekarri zuten.

Estas sociedades aportan alrededor del 50% de la base liquidable positiva, de la cuota íntegra total y de la cuota efectiva.

Aurkeztutako aitortzenen % 4,5 zergak ogasun batean baino gehiagotan ordaintzen dituzten erakundeek izan ziren. Hala ere, erakunde kopuru txiki horrek hiru lurralde historikoetako kuota efektibo positiboaren heren bat baino gehiago pilatu zuen.

El 4,5% de las declaraciones presentadas corresponden a entidades que tributan en varias haciendas. Este reducido número de entidades aporta, sin embargo, más de un tercio de la cuota efectiva positiva correspondiente al conjunto de los tres Territorios Históricos.

SZ-REN LIKIDAZIO BATERATUA / 2018 / LIQUIDACIÓN CONSOLIDADA DEL IS
ZERGAK HAINBAT ADMINISTRAZIO TAN ORDAINTZEN DITUZTEN SOZINETATEAK
SOCIEDADES QUE TRIBUTAN EN MÁS DE UNA ADMINISTRACIÓN

000 €

	ARABA ÁLAVA	BIZKAIA	GIPUZKOA	EUSKAL AE C.A. DE EUSKADI	
AITORPEN-KOPURUA	917	1.426	904	3.247	NÚMERO DE DECLARACIONES
KONTABILITATE EMAITZA	570.724	3.697.226	676.632	4.944.582	RESULTADO CONTABLE
Kontabilitatez kanpoko doiketa positiboak	335.807	2.098.255	633.320	3.067.382	Ajustes extracontables positivos
Kontabilitatez kanpoko doiketa negatiboak	484.665	4.236.987	924.088	5.645.740	Ajustes extracontables negativos
OINARRI EZARGARRIA	421.866	1.558.494	385.864	2.366.224	BASE IMPONIBLE
Mikroenpresen zerga konpentsazioa					Compensación tributaria microempresas
Enpresen kapitalizazio sustatzeko konpentsazioa	6.813	3.776	3.178	13.767	Reserva para fomentar la capitalización empresarial
Mozkinak nibelatzeko erreserba berezia	4	63		67	Reserva especial nivelación beneficios
Ekintzeletza sustatzeko eta eko. jard. serid. erreserba	2.518	487	226	3.230	Reserva fomento emprendimiento y refor. act. prod.
Aurreko ek. O.E. negatiboen konpentsazioa	26.283	52.992	33.606	112.880	Compensación B.I. negativas ejero. ant.
Beste zuzenketa batzuk					Otras correcciones
LIKIDAZIO-ONARRIA	386.249	1.488.642	348.854	2.223.745	BASE LIQUIDABLE
Likidazio-oinari positiboa	490.382	1.968.836	512.036	2.971.254	Base liquidable positiva
Likidazio-oinari negatiboa	-104.133	-480.194	-163.182	-747.509	Base liquidable negativa
KUOTA OSOA	123.195	505.493	124.427	753.115	CUOTA INTEGRAL
Kenkari zergapetze bikoitzagatik eta estatu hobariak	4.989	6.385	2.445	13.819	Deducción doble imposición y bonificaciones estatales
Ontzi-empresen hobariak eta beste aldi baterako neurrien kaltetako		1.632	22	1.654	Bonificaciones navieras y otras deducciones temporales
KUOTA LIKIDOA	118.206	497.477	121.960	737.643	CUOTA LIQUIDA
Kooperatiba babestuen kenkaria	553	688	4.082	5.323	Deducciones Coop. Protegidas
Muga kuota osoaren % 35 duten kenkariak	10.250	53.151	16.622	80.022	Deducciones con límite del 35% de la C.I.
Muga kuota osoaren % 70 duten kenkariak	3.663	8.668	13.232	25.563	Deducciones con límite del 70% de la C.I.
KUOTA EFEKTIBO POSITIBOA	103.740	434.971	88.024	626.735	CUOTA EFECTIVA POSITIVA
Konturako ordainketak guztira	20.532	46.094	33.441	100.067	Pagos a cuenta
KUOTA DIFERENTZIALA	83.208	388.877	54.583	526.668	CUOTA DIFERENCIAL

VII.43 KOADROA / CUADRO VII.43

Azkenik, VII.44 Koadroan 2018ko ekitaldiko likidazio finkatuari buruzko datuak jaso dira eta erakundeek aplikatutako araudiaren arabera (foru araudia edo lurralde erkideekoa) bereizi dira.

Lurralde erkideko araudia aplikatu zuten aitorpenen ehunekoa % 3,3ra iritsi zen. Hala ere likidazio-oinariaren, kuota osoaren eta kuota efektiboaren zati handi bat dute.

Por último, se presenta en el Cuadro VII.44 la liquidación consolidada del ejercicio 2018 diferenciando la normativa aplicada por las entidades, normativa foral o normativa de territorio común.

El porcentaje de declaraciones que aplican normativa de territorio común alcanzó el 3,3%, sin embargo, acumulan una parte importante de la base liquidable, de la cuota íntegra y de la cuota efectiva.

SOZIETATEEN GAINEKO ZERGA / 2018 / IMPUESTO SOBRE SOCIEDADES
EUSKAL AE / C.A. DE EUSKADI
LIKIDAZIO BATERATUA ERABILITAKO ARAUDIAREN ARABERA / LIQUIDACIÓN CONSOLIDADA SEGÚN NORMATIVA APLICADA

000 €

	Foru Araudia / Normativa Foral			Estatuko araudia Normativa Común	GUZTIRA TOTAL	
	LHko Araudia Normativa del TH	EAEko gainerakoa Resto CAE	Guztira Total			
AITORPEN-KOPURUA	69.726	417	70.143	2.444	72.587	NÚMERO DE DECLARACIONES
KONTABILITATE EMAITZA	8.972.154	190.594	9.162.748	2.122.219	11.284.968	RESULTADO CONTABLE
Kontabilitatez kanpoko doiketa positiboak	4.198.389	248.599	4.446.988	1.963.226	6.410.214	Ajustes extracontables positivos
Kontabilitatez kanpoko doiketa negatiboak	10.512.436	337.649	10.850.085	3.520.304	14.370.389	Ajustes extracontables negativos
ONARRI EZARGARRIA	2.658.108	101.544	2.759.651	565.140	3.324.792	BASE IMPONIBLE
Mikroenpresen zerga konpentsazioa	90.249	8	90.257	0	90.257	Compensación tributaria microempresas
Enpresen kapitalizazioa sustatzeko konpentsazioa	44.216	394	44.610	4.328	48.938	Reserva para fomentar la capitalización empresarial
Mozkinak nibelatzeke erreserba berezia	822	1	823	68	891	Reserva especial nivelación beneficios
Ekintzailatza sustatzeko eta eko. jard. send. erreserba	19.820	544	20.365	0	20.365	Reserva fomento emprendimiento y refor. act. prod.
Aurreko ekitaldi E. negatiboen konpentsazioa	538.667	17.108	555.775	27.394	583.169	Compensación B.I. negativas ejerc. ant.
Beste zuzenketa batzuk	14.714	0	14.714	0	14.714	Otras correcciones
LIKIDAZIO-ONARRIA	1.949.620	83.489	2.033.108	533.350	2.566.459	BASE LIQUIDABLE
Liquidazio-oinarri positiboa	6.186.019	184.473	6.370.492	1.033.578	7.404.070	Base liquidable positiva
Liquidazio-oinarri negatiboa	-4.236.399	-100.984	-4.337.383	-500.227	-4.837.611	Base liquidable negativa
KUOTA OSOA	1.484.542	44.261	1.528.803	250.760	1.779.563	KUOTA ÍNTEGRA
Kenkari zergapetze bikoitzagatik eta estatu hobariak	33.580	2.743	36.323	2.329	38.652	Deducción doble imposición y bonificaciones estatales
Ontzi-empresen hobariak eta beste aidi baterako neurrien ke	1.808	0	1.808	22	1.830	Bonificaciones navieras y otras deducciones temporales
KUOTA LIKIDOA	1.449.155	41.518	1.490.672	248.309	1.738.981	KUOTA LIQUIDA
Kooperatiba babestuen kenkaria	10.622	791	11.413	0	11.413	Deducciones Coop. Protegidas
Muga kuota osoaren % 35 duten kenkariak	193.334	5.534	198.868	6.848	205.715	Deducciones con límite del 35% de la C.I.
Muga kuota osoaren % 70 duten kenkariak	82.009	2.741	84.750	110	84.860	Deducciones con límite del 70% de la C.I.
KUOTA EFETIBO POSITIBOA	1.163.189	32.452	1.195.642	241.351	1.436.993	KUOTA EFECTIVA POSITIVA
Konturako ordainketak guztira	251.156	10.743	261.900	63.768	325.668	Pagos a cuenta
KUOTA DIFERENTZIALA	912.033	21.709	933.742	177.583	1.111.325	KUOTA DIFERENCIAL

Lurralde historikoei dagozkien datuak II.2 eranskinako A3, B3, G3 koadroetan / La información correspondiente a los territorios históricos en el Anexo II.2 cuadros A3, B3 y G3.

VII.44 KOADROA / CUADRO VII.44

Aitorpenen % 96,6k foru-araudia aplikatu zuten, eta gutxi gorabehera kuota osoaren % 85,9 eta kuota efektiboaren % 83,2 ekarri zuten.

El 96,6% de las declaraciones aplican normativa foral y aportan aproximadamente el 85,9% de la cuota íntegra y 83,2% de la cuota efectiva.

SOZIETATEEN GAINEKO ZERGA / EUSKADI / IMPUESTO SOBRE SOCIEDADES
LIKIDAZIO BATERATUAREN OSAGAI NAGUSIEN BILAKAERA
EVOLUCIÓN DE LOS PRINCIPALES CONCEPTOS DE LA LIQUIDACIÓN CONSOLIDADA

000 €

URTEAK AÑOS	Liquidazio- Oinarria Base liquidable	Liquidazio- Oinarria positiboa Base Liquidable Positiva	Kuota Osoa Cuota íntegra	Kenkaria Zergapetze Bikoitzagatik D. Doble Imposición	Hobariak Bonificac.	Aplikaturako Kenkariak Deducciones Aplicadas	Kuota Efektiboa Cuota Efectiva
2013	42.306	7.125.712	1.779.382	395.402	17.542	213.622	1.152.816
2014	582.541	6.123.317	1.494.990	81.313	306	263.563	1.149.808
2015	1.252.963	5.773.116	1.475.548	46.336	577	272.223	1.156.412
2016	618.890	6.226.094	1.576.452	54.361	35	292.952	1.229.104
2017	2.911.605	6.843.591	1.682.389	24.227	27	316.613	1.341.522
2018	2.566.458	7.404.069	1.779.564	38.774	1.808	301.987	1.436.995
% 14/13	-1.277,0	-14,1	-16,0	-79,4	-98,3	23,4	-0,3
% 15/14	115,1	-5,7	-1,3	-43,0	88,6	3,3	0,6
% 16/15	-50,6	7,8	6,8	17,3	-93,8	7,6	6,3
% 17/16	370,5	9,9	6,7	-55,4	-24,1	8,1	9,1
% 18/17	-11,9	8,2	5,8	60,0	6.609,8	-4,6	7,1

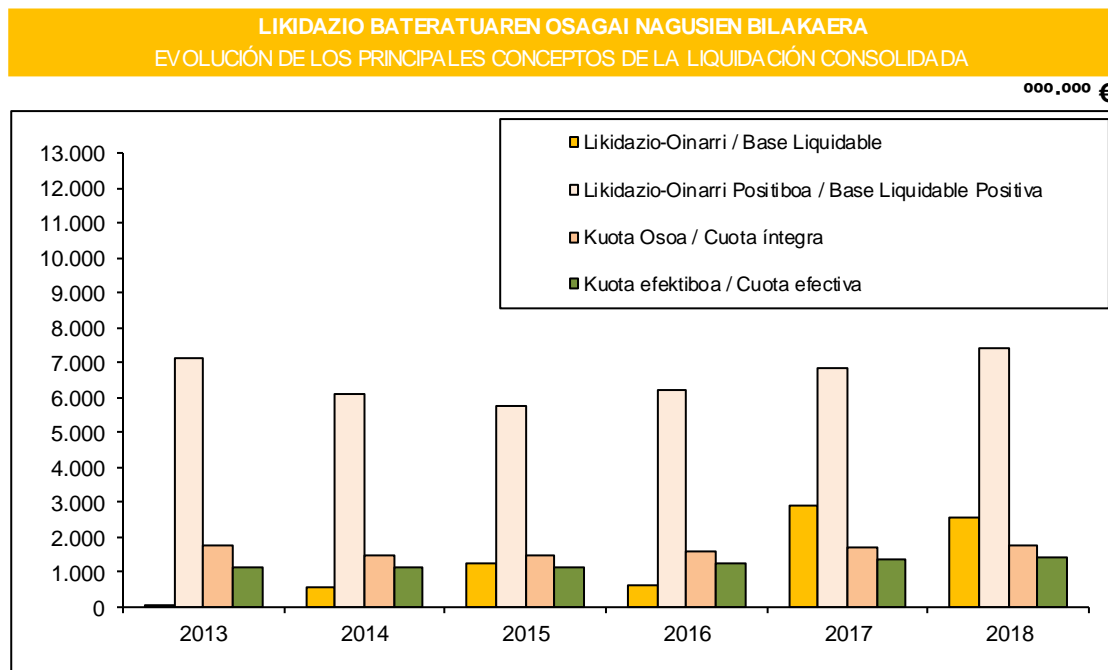
Lurralde historikoei dagozkien datuak II.2 eranskinako A4, B4, G4 koadroetan / La información correspondiente a los territorios históricos en el Anexo II.2 cuadros A4, B4 y G4.

*2013-2017ko aldian ez da izan zerga Arabako Foru Aldundian araudi erkideari jarraituz likidatu zuten sozietateen informazioa. / En el periodo 2013-2017 no se dispone de la información de las Sociedades que liquidaron el impuesto en la Diputación Foral de Álava bajo Normativa Común.

VII.45 KOADROA / CUADRO VII.45

VII.45 Koadroan aitorten bateratuaren kontzeptu nagusien bilakaera iusten da.

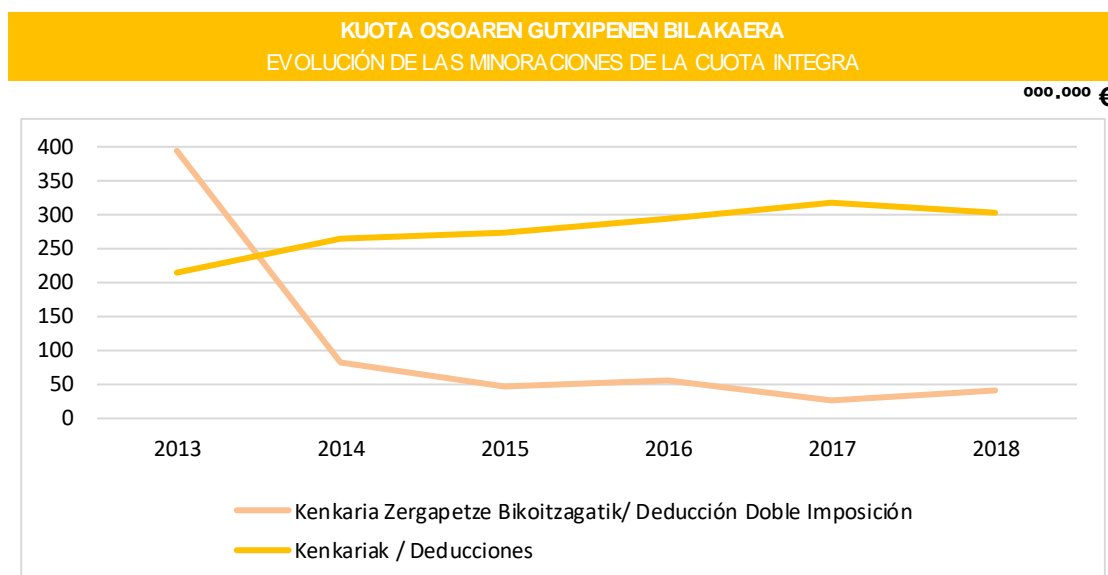
El Cuadro VII.45 muestra la evolución de los principales conceptos de la declaración consolidada.



VII.17 GRAFIKOA / GRÁFICO VII.17

VII.17 Grafikoan eta VII.18 Grafikoan kontzeptuek 2013 eta 2018 urteen artean izan zuten bilakaera ikus daiteke.

En el Gráfico VII.17 y en el Gráfico VII.18 puede apreciarse la evolución entre 2013 y 2018 de los distintos conceptos.



VII.18 GRAFIKOA / GRÁFICO VII.18

f. Batez besteko tasak: nominala eta efektiboa

Batez besteko tasa nominalak kuota osoa likidazio-oinarri positiboarekin erlazionatzen du. 2018ko ekitaldian, hiru lurralde historikoak elkarrekin hartuta, % 24,0 ingurukoa izan zen.

Batez besteko tasarik altuena eragiketen bolumenaren arabera ordaindu duten sozietateek jasan dute, % 25,3. Tasa hori 2,1 portzentaje puntu altuagoa da zerga bere Lurralde Historikoan % 100ean ordaindu duten sozietateek jasandakoa baino, horiena % 23,2 izan da eta.

f. Tipos medios: nominal y efectivo

El tipo medio nominal relaciona la cuota íntegra con la base liquidable positiva. En el ejercicio 2018, para el conjunto de los tres Territorios Históricos, éste se situó en torno al 24,0%.

El tipo medio más alto lo presentan las sociedades que tributan en proporción al volumen de operaciones, el 25,3%, y es 2,1 puntos porcentuales superior al resultante para las sociedades que tributan al 100% en su Territorio Histórico, que ha sido del 23,2%.

BATEZ BESTEKO TASA NOMINALA ETA EFEKTIBOA / 2018 / TIPOS MEDIOS NOMINAL Y EFECTIVO					
	ARABA* ÁLAVA	BIZKAIA	GIPUZKOA	EUSKAL AE C.A. EUSKADI	
%					
Foru Aldundia bakar batean zergak ordaindu dituzten soz.ak / Sociedades que tributan en una única Diputación Foral					
Batez besteko tasa nominala	22,3	24,0	22,5	23,2	Tipo medio nominal
Batez besteko tasa efektiboa	17,6	19,3	17,2	18,3	Tipo medio efectivo
Hainbat Administrazioetan zergak ordaindu dituzten soz.ak / Sociedades que tributan en más de una Administración					
Batez besteko tasa nominala	25,1	25,7	24,3	25,3	Tipo medio nominal
Batez besteko tasa efektiboa	21,2	22,1	17,2	21,1	Tipo medio efectivo
LHko foru-araudia erabiltzen duten sozietateak / Sociedades que aplican la normativa foral del TH					
Batez besteko tasa nominala	23,0	24,8	22,7	24,0	Tipo medio nominal
Batez besteko tasa efektiboa	17,8	20,2	16,3	18,8	Tipo medio efectivo
Estatuko araudia erabiltzen duten sozietateak / Sociedades que aplican normativa de T. común					
Batez besteko tasa nominala	24,5	24,0	24,6	24,3	Tipo medio nominal
Batez besteko tasa efektiboa	23,4	23,2	23,7	23,4	Tipo medio efectivo
Aitorpen guztiak / Todas las declaraciones					
Batez besteko tasa nominala	23,4	24,7	22,9	24,0	Tipo medio nominal
Batez besteko tasa efektiboa	19,0	20,6	17,2	19,4	Tipo medio efectivo

VII.46 KOADROA / CUADRO VII.46

Batez besteko tasa efektiboak kuota efektiboa likidazio-oinarri positiboarekin lotzen du. Sozietateen gaineko Zergaren batez besteko tasa efektiboa % 19,4 ingurukoa izan zen eta, beraz, nabarmen jaitsi zen batez besteko tasa nominalarekin alderatuz.

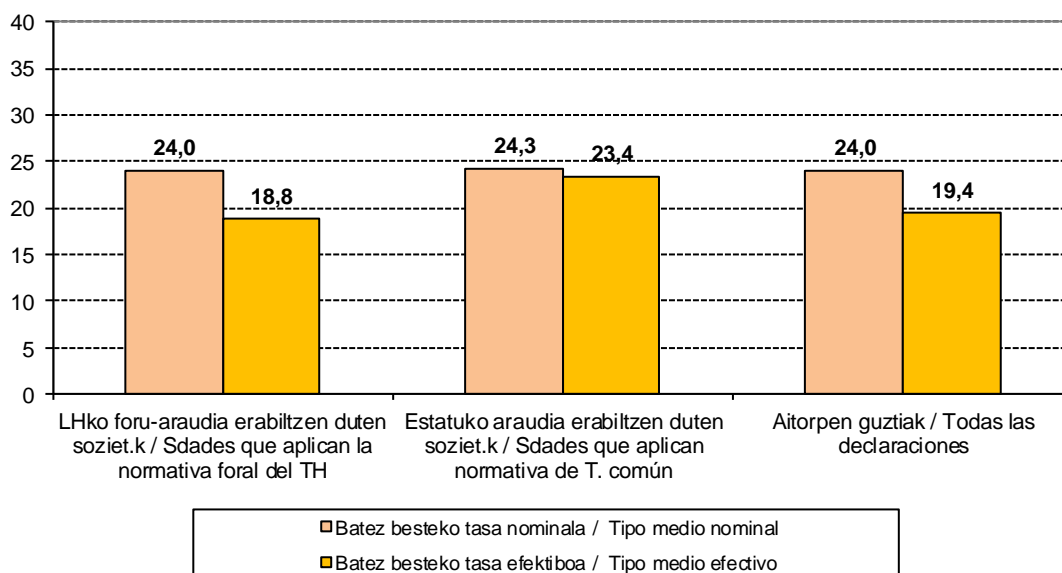
Arautegi-konparaziora itzulita, foru-araudia aplikatu zuten erakundeen batez besteko tasa efektiboa % 18,8ra iritsi zen, eta igo zen lurralde erkideko araudia aplikatu zutenentzat.

El tipo medio efectivo relaciona la cuota efectiva con la base liquidable positiva. El tipo medio efectivo del Impuesto sobre Sociedades se situó en el 19,4%, lo que representó una bajada importante respecto del tipo medio nominal.

Volviendo a la comparación normativa, el tipo medio efectivo de las entidades que aplicaron normativa foral se situó en el 18,8%, siendo mayor para las que aplicaron normativa de territorio común.

SOZIJATEEN GAINEKO ZERGA / 2018 / IMPUESTO SOBRE SOCIEDADES
BATEZ BESTEKO TASA / TIPOS MEDIOS

%



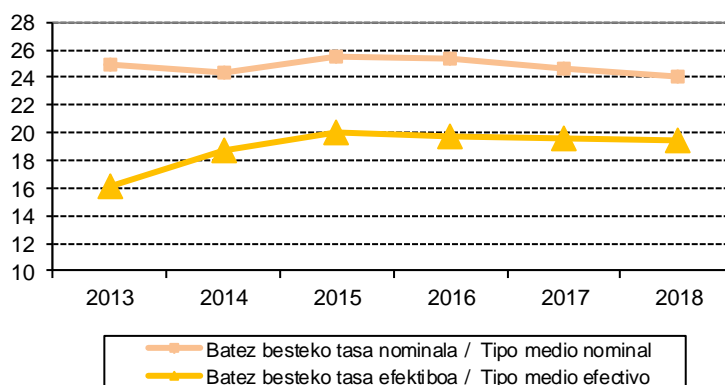
VII.19 GRAFIKOA / GRÁFICO VII.19

VII.20 Grafikoan ikusten dugu azken sei urteren kalkulaturako batez besteko tasen bilakaera.

En el Gráfico VII.20, observamos la evolución de los tipos medios calculados en los últimos seis años.

SOZIJATEEN GAINEKO ZERGA / IMPUESTO SOBRE SOCIEDADES
BATEZ BESTEKO TASA NOMINALA ETA EFEKTIBOAREN BILAKAERA
EVOLUCIÓN DE LOS TIPOS MEDIOS NOMINAL Y EFECTIVO

%



*2013-2017ko aldirian ez da izan zerga Arabako Foru Aldundian araudi erkideari jarraituz likidatu zuten sozietateen informazioa. / En el periodo 2013-2017 no se dispone de la información de las Sociedades que liquidaron el impuesto en la Diputación Foral de Álava bajo Normativa Común.

VII.20 GRAFIKOA / GRÁFICO VII.20

g. Zerga-pizgarriak

Ondorengo tauletako zenbatekoak 2018ko inbertsioen eta enplegu-sorkuntzaren ziozko kenkarietarako dagozkie. Kenkariak Sozietateen

g. Incentivos fiscales

Los importes que figuran en los siguientes cuadros, se refieren a las deducciones por inversiones y creación de empleo generadas

gaineko Zergaren 2018ko ekitaldiko aitortpenetan aplika daitezke edo, bestela, kuota likidoa nahiko ez bada, hurrengo ekitaldietarako utzi.

Sortutako kenkariak edo erakunde batek izan dezakeenak 2018ko ekitaldian zehar izandako inbertsio eta gastuei egiten die erreferentzia. Bestalde, enpresa batek ekitaldiaren likidazioan aplikatutako kenkariaren zenbatekoak ez du zertan ekitaldian sortutako kenkariarenarekin bat etorri behar. Izan ere, erakunde bakoitzak aitortutako kuota likidoaren arabera da.

en el ejercicio 2018, las cuales pueden ser aplicadas en la declaración del Impuesto sobre Sociedades del ejercicio 2018, o bien, por falta de cuota líquida, quedar pendiente su aplicación hasta ejercicios posteriores.

La deducción generada o, lo que es lo mismo, a la que tiene derecho una entidad, se refiere a los importes de inversión y gasto realizados durante el ejercicio 2018. Por el contrario, el importe de la deducción aplicada en la liquidación del ejercicio por una empresa, no tiene por qué coincidir con la deducción generada en el ejercicio, sino que se trata de una magnitud que viene condicionada por la cuota líquida declarada por cada entidad.

SOZIJATEEN GAINEKO ZERGA / IMPUESTO SOBRE SOCIEDADES
SORTUTAKO KENKARI NAGUSIEN BILAKAERA
EVOLUCIÓN DE LAS PRINCIPALES DEDUCCIONES GENERADAS

000 €

URTEAK AÑOS	A.F. Inbertsioak Inversiones en Activos Fijos	Ingurumenek o Inbertsioak Inversión Medio Ambiental	Enpleguaren Sorrera Creación de empleo	I+G+b / I+D+i	I+G+b-ko proiektuetan parte hartzea Participación I+D+i	Kultura / Cultura	Gainerakoak / Resto	Kenkari guztiak Total Deducciones
	2013	100.592	4.243	25.007	180.629	0	683	107.986
2014	125.045	6.747	36.349	152.023	0	2.435	5.180	327.779
2015	146.554	2.578	38.331	152.752	0	5.833	5.664	351.712
2016	165.674	4.575	41.780	156.054	0	5.827	6.182	380.091
2017	183.805	5.537	50.009	153.516	764	4.325	6.108	403.300
2018	171.047	2.764	46.780	138.466	6.726	2.616	9.479	377.877
% 14/13	24,3	59,0	45,4	-15,8		256,8	-95,2	-21,8
% 15/14	17,2	-61,8	5,5	0,5		139,6	9,3	7,3
% 16/15	13,0	77,4	9,0	2,2		-0,1	9,1	8,1
% 17/16	10,9	21,0	19,7	-1,6		-25,8	-1,2	6,1
% 18/17	-6,9	-50,1	-6,5	-9,8	780,9	-39,5	55,2	-6,3

***2013-2017ko aldian ez da izan zerga Arabako Foru Aldundian araudi erkideari jarraituz likidatu zuten sozietateen informazioa.** / En el periodo 2013-2017 no se dispone de la información de las Sociedades que liquidaron el impuesto en la Diputación Foral de Álava bajo Normativa Común.

VII.47 KOADROA / CUADRO VII.47

2018ko ekitaldian sortu ziren kenkariaren guztirako zenbatekoak (mugadunak zein mugarik ez dutenak) 377 milioi euro batu zuen, hau da, 2017ko ekitaldian baino % 6,3 gutxiago (25,5 milioi euro).

Aipatu behar da beherakada hori, funtsean, aktibo ez-korrente berrietan egindako inbertsioak sortutako kenkariaren beherakadaren ondorioa dela, zeina % 6,9 jaitsi baita 2017ko ekitaldiarekin alderatuta. Kopuru absolutuetan, 12 milioi euro izan da beherakuntza.

El importe conjunto de las deducciones generadas con y sin límite de cuota en el ejercicio 2018 alcanzaron los 377 millones de euros, lo que supone, respecto al ejercicio 2017, una caída del 6,3%, que en términos absolutos se cifra en 25,5 millones de euros.

Hay que señalar que esta caída es el resultado fundamentalmente de la reducción de la deducción generada por inversión en activos no corrientes nuevos, la cual disminuye un 6,9% respecto al ejercicio 2017. En términos absolutos, es una reducción de 12 millones de euros.

Bestalde, I+G+Bn egindako inbertsioek sortutako kenkarien zenbatekoa egonkor jaitsi ere bazen; epigrafe garrantzitsuenetarikoa izanda ere (sortutako kenkari guztien % 36,6), aurreko urtearekin alderaturik %9,8 jaitsi zen.

Enplegua sortzeari loturiko kenkariak % 6,5 murriztu ziren.

Teknologia garbien gaineko eta ingurumena kontserbatu eta hobetzearen ondoriozko kenkariak ere eboluzio negatiboa izan zuten, 2017. urtearekin alderatuta, jaitsi ziren eta.

Azkenik, azpimarratu behar da kultura sustatzeko sortutako kenkariak beharakada izan zuten aurreko urtearekin alderatuta.

3.a.3. Beste zerga zuzeneko batzuk

a. Ez-egoiliarren Errentaren gaineko Zerga

Ez-egoiliarren Errentaren gaineko Zerga zuzeneko tributua da, erkide lurraldean bizi ez diren pertsona fisiko eta juridikoek euskal lurraldean eskuratutako errenta zergapetzen duena. Zerga ordaintzeko obligazio erreala duten zergadunei aplikatuko zaie tributua hau.

Hori ez da zergadun ez-egoiliarren tributazioa aztertu beharreko ikuspegi bakarra. Hain zuzen, barne-araudiaz gain, onartuta egon daitekeen nazioarteko araudia, zergapetze bikoitzeko hitzarmenen bidezkoa, hartu behar da aintzat; beraz, nazioarteko garrantzia duen egitatezko kasu bat gertatzen denean, lehenengo eta behin araudi arruntera jo beharko dugu, egonez gero, eta, halakorik ez bada edo hori zehatza ez bada, barne-araudira jo beharko dugu, eta ez beste hurrenkera batean.

Ez-egoiliarren errentaren gaineko zerga 1999an sartu zen euskal zerga-sisteman, zerga bera arautzen zuten eta ordura arte pertsona fisikoen errentaren gaineko zergan eta sozietateen gaineko zergan zegoen ordaintzeko antzinako betebeharrak erreala ordeztu zuten foru arauen bidez.

Foru arau horiek eguneratu egin dira, ez-egoiliarren errentaren gaineko zerga sozietateen gaineko zergan eta pertsona

Por otro lado, el importe de las deducciones generadas por inversiones en I+D+i también disminuyó, que representando uno de los epígrafes más importantes con un 36,6% sobre el total de deducciones generadas, descendió un 9,8 % respecto a 2017.

Las deducciones en concepto de creación de empleo disminuyeron un 6,5%.

Las deducciones sobre tecnologías limpias y por conservación y mejora del medio ambiente también experimentaron una evolución negativa, disminuyendo respecto al año 2017.

Por último, hay que señalar que las deducciones generadas para el fomento de la cultura descienden fuertemente respecto a 2017.

3.a.3. Otros Impuestos Directos

a. Impuesto sobre la Renta de no Residentes

El Impuesto sobre la Renta de no Residentes (IRNR) es un tributo de carácter directo que grava la renta obtenida en territorio vasco por las personas físicas y entidades no residentes en territorio español. Es el tributo por el que se somete a gravamen a los contribuyentes sujetos a la denominada obligación real.

Esta no es la única perspectiva desde la que hay que analizar la tributación de los contribuyentes no residentes, además de la normativa interna debemos tener en cuenta la posible normativa internacional, vía Convenios de Doble Imposición, que se haya aprobado, de tal modo que ante un determinado supuesto de hecho con trascendencia internacional, deberemos acudir primero a la normativa convencional, si la hay, y en su defecto, o ante la falta de precisión de la misma, a la normativa interna, y no en otro orden.

El Impuesto sobre la Renta de no Residentes se introdujo en el sistema tributario vasco en 1999 por medio de las Normas Forales que regulaban el propio Impuesto y que sustituyeron a la antigua obligación real de contribuir existente hasta entonces en el Impuesto sobre la Renta de las Personas Físicas y en el Impuesto sobre Sociedades.

Estas Normas Forales se han ido actualizando, acompasando la regulación del IRNR con las reformas efectuadas en el

fisikoen errentaren gaineko zergan egindako erreformekin bat etorraraziz eta zuzeneko zergapetzearen figura nagusien erreforma osoa burutuz.

Ekonomia Itunaren 21.Bat artikuluan ezartzen da Ez-egoiliarren Errentaren gaineko Zerga itundutako tributua dela eta une bakoitzean Estatuak ezartzen dituen arau substantibo eta formalen arabera arautzen dela.

Hala ere, egoitza atzerrian daukaten pertsona edo erakundeek Euskal Herrian establezimendu iraunkorrak helbideratuta izanez gero, zerga horren inguruko araudi autonomia aplikatzen zaie pertsona edo erakunde egoiliarrak izanez gero, Sozietateen gaineko Zergaren inguruko araudia aplikatzen bazaie.

Ez-egoiliarren Errentaren gaineko Zergaren oinarritzko foru araudia ondorengoa da:

Araba

-Ekainaren 18ko 21/2014 Foru Araua, Ez-egoiliarren Errentaren gaineko Zergari buruzkoa.

-3/2016 Foru Dekretua, Urtarrilaren 12ko Diputatuen Kontseiluarena, Ez-egoiliarren Errentaren gaineko Zergaren araudia onartzekoa.

Bizkaia

-Abenduaren 5eko 12/2013 Foru Araua, Ez-egoiliarren Errentaren gaineko Zergari buruzkoa.

-Bizkaiko Foru Aldundiaren 48/2014 Foru Dekretua, apirilaren 15ekoa, Ez-egoiliarren Errentaren gaineko Zergaren araudia onartzen dena.

Gipuzkoa

-Abenduaren 10eko 16/2014 Foru Araua, Ez-egoiliarren Errentaren gaineko Zergari buruzkoa.

-Maiatzaren 17ko 11/2016 Foru Dekretua, Ez-egoiliarren Errentaren gaineko Zergaren araudia onartzekoa.

Impuesto sobre Sociedades y en el Impuesto sobre la Renta de las Personas Físicas y completando una reforma integral de las principales figuras de la imposición directa.

El Concierto Económico establece en su artículo 21.Uno que el Impuesto sobre la Renta de no Residentes es un tributo concertado que se regirá por las mismas normas sustantivas y formales que las establecidas en cada momento por el Estado.

No obstante, a los establecimientos permanentes domiciliados en el País Vasco de personas o entidades residentes en el extranjero les será de aplicación la normativa autónoma de este impuesto, si en el caso de ser personas o entidades residentes, resultara de aplicación la normativa del Impuesto sobre Sociedades.

La normativa foral básica del Impuesto sobre la Renta de no Residentes es la siguiente:

Álava

-Norma Foral 21/2014, de 18 de junio, del Impuesto sobre la Renta de no Residentes.

-Decreto Foral 3/2016, del Consejo de Diputados de 12 de enero, por el que se aprueba el Reglamento del Impuesto sobre la Renta de no Residentes.

Bizkaia

-Norma Foral 12/2013, de 5 de diciembre, del Impuesto sobre la Renta de No Residentes.

-Decreto Foral de la Diputación Foral de Bizkaia 48/2014, de 15 de abril, por el que se aprueba el Reglamento del Impuesto sobre la Renta de No Residentes.

Gipuzkoa

-Norma Foral 16/2014, de 10 de diciembre, del Impuesto sobre la Renta de no Residentes.

-Decreto Foral 11/2016, de 17 de mayo, por el que se aprueba el Reglamento del Impuesto sobre la Renta de no Residentes.

VII.48 koadroan lurralde historikoetan 2014-2019 aldian bildutako zenbatekoaren bilakaera jaso da.

Ez-egoiliarren Errentaren gaineko Zerga 1999an indarrean sartu zenetik, Estatuarekiko erregularizazioak direla eta, 2015ean eta 2016an baino ez du bilketa negatiboa izan. 2017. urtean diru-bilketa positiboa berreskuratu ostean, 2019. urtean, bilketa hazi zen % 59,8 aurreko ekitaldikoaren aldean, eta 51 milioi bildu ziren.

Lurralde historikoka, Bizkaian eta Gipuzkoan diru-bilketa %310,6 eta % 20,6 hazi da, hurrenez hurren; hala ere, Araban, % 14,2 murriztu da.

El Cuadro VII.48 recoge la evolución de la recaudación por Territorios Históricos en el período 2014-2019.

Desde que entró en vigor en 1999 el Impuesto sobre la Renta de No Residentes, sólo en 2015 y 2016 este impuesto presentó una recaudación negativa debido a las regularizaciones con el Estado. Tras haberse recuperado la recaudación positiva en 2017, en 2019 la recaudación creció un 59,8% con respecto al ejercicio anterior, alcanzando un importe de 51 millones.

Por territorios históricos, en Bizkaia y en Gipuzkoa se produjo un aumento de la recaudación de un 310,6% y un 20,6%, respectivamente, sin embargo, en Álava cayó la recaudación un 14,2%.

EZ-EGOILIARREN ERRENTAREN GAINOKO ZERGA / IMPUESTO SOBRE LA RENTA DE NO RESIDENTES				
DIRU-BILKETAREN BILAKAERA LURRALDE HISTORIKOKA				
EVOLUCIÓN DE LA RECAUDACIÓN POR TERRITORIOS HISTÓRICOS				
	ARABA ÁLAVA	BIZKAIA	GIPUZKOA	EUSKAL AE C.A. DE EUSKADI
2014	3.467	-1.433	7.559	9.593
2015	3.421	-65.016	6.985	-54.610
2016	7.308	-22.448	12.751	-2.389
2017	7.862	13.970	11.401	33.233
2018	11.209	5.734	15.495	32.439
2019	9.613	23.529	18.693	51.835
%15/14	-1,3	4.437,8	-7,6	-669,3
%16/15	113,6	-65,5	82,6	95,6
%17/16	7,6	162,2	-10,6	1.491,3
%18/17	42,6	-59,0	35,9	2,4
%19/18	-14,2	310,3	20,6	59,8

VII.48 KOADROA / CUADRO VII.48

b. Oinordetza eta Dohaintzen gaineko Zerga

Araudi autonomoko zerga itundua da Oinordetza eta Dohaintzen gaineko Zerga. Foru-aldundiei dagokie zerga hori ordainaraztea haien lurralde-eremuan, baldin eta oinordetzaren kausatzaileak Euskadin bazuen ohiko bizilekua, dohaindutako ondasun higiezinak euskal lurraldean badaude eta dohaindutako ondasunen eta eskubideen dohaintza-emaileak euskal lurraldean badu ohiko bizilekua.

b. Impuesto sobre Sucesiones y Donaciones

El Impuesto sobre Sucesiones y Donaciones es un impuesto concertado de normativa autónoma. Su exacción corresponde a las Diputaciones Forales dentro de su ámbito territorial cuando, en las sucesiones, el causante tenga su residencia habitual en el País Vasco y cuando, en las donaciones de bienes inmuebles, éstos radiquen en el territorio vasco, y en las de los demás bienes y derechos, cuando el donatario tenga su residencia habitual en dicho territorio.

Araudi autonomopeko zerga izan arren, foru-aldundiek lurralde erkideko arauak aplikatuko dituzte, baldin eta bost urte baino gutxiago pasa badira kausatzaileak edo dohaintza-hartzaileak egoitza Euskadin eskuratu zuenetik zerga ordaindu beharra sortu den arte. Hauek dira zerga hori arautzen duten arauak:

Araba

-Maiatzaren 16ko 11/2005 Foru Araua, Oinordetza eta Dohaintzen gaineko Zergari buruzkoa.

-74/2006 Foru Dekretua, azaroaren 29ko Diputatuen Kontseiluarena. Honen bidez, Oinordetzen eta Dohaintzen gaineko Zergaren arautegia onartu zen.

Bizkaia

-4/2015 Foru Araua, martxoaren 25ekoa, Oinordetza eta Dohaintzen Gaineko Zergari buruzkoa.

-Bizkaiko Foru Aldundiaren 58/2015 Foru Dekretua, apirilaren 21ekoa. Honen bidez, Oinordetza eta Dohaintzen gaineko Zergari buruzko Erregelamendua onesten da

Gipuzkoa

-Urtarrilaren 11ko 3/1990 Foru Araua, Oinordetza eta Dohaintzen gaineko Zergari buruzkoa.

-Urriaren 22ko 42/2012 Foru Dekretua, Oinordetza eta Dohaintzen gaineko Zergaren Erregelamendua onartzekoa.

2019an Oinordetza eta Dohaintzen gaineko Zergaren diru-bilketak % 7,4 beherakada izan zuen, hau da, oro har sarrerak 9,7 milioi euro gutxiago bildu ziren.

Lurralde historikoka, Bizkaian bakarrik izan zuen bilakaera positiboa bilketak, % 7,6 hazi baitzen. Araban eta Gipuzkoan, zerga horren bidez bildutakoa % 0,8 eta % 26,2 jaitsi zen, hurrenez hurren.

2019an zerga horren bilketa zerga itunduen bilketa osoaren % 0,8 izan zen.

A pesar de tratarse de un tributo de normativa autónoma, existe la salvedad de que las Diputaciones Forales apliquen las normas de territorio común, cuando el causante o donatario hubiese adquirido la residencia en el País Vasco con menos de cinco años de antelación a la fecha de devengo del Impuesto. La normativa que regula este Impuesto es la siguiente:

Álava

-Norma Foral 11/2005, de 16 de mayo, del Impuesto sobre Sucesiones y Donaciones.

-Decreto Foral 74/2006, del Consejo de Diputados de 29 de noviembre, que aprueba el Reglamento del Impuesto sobre Sucesiones y Donaciones.

Bizkaia

-Norma Foral 4/2015, de 25 de marzo, del Impuesto sobre Sucesiones y Donaciones.

-Decreto Foral de la Diputación Foral de Bizkaia 58/2015, de 21 de abril, por el que se aprueba el Reglamento del Impuesto sobre Sucesiones y Donaciones

Gipuzkoa

-Norma Foral 3/1990, de 11 de enero, del Impuesto de Sucesiones y Donaciones.

-Decreto Foral 42/2012, de 22 de octubre, por el que se aprueba el Reglamento del Impuesto de Sucesiones y Donaciones.

La recaudación por el Impuesto sobre Sucesiones y Donaciones en 2019 experimentó una caída del 7,4%, es decir, en términos absolutos, los ingresos disminuyeron 9,7 millones de euros.

Por Territorios Históricos, sólo en Bizkaia la recaudación experimentó una evolución positiva, aumentando un 7,6%. En Álava y en Gipuzkoa, la recaudación por este impuesto cayó un 0,8% y un 26,2%, respectivamente.

La recaudación de este Impuesto representó en 2019 el 0,8% de la recaudación total por tributos concertados.

2014-2019 epean bilketak lurralde historiko bakoitzean izan zuen bilakaera VII.49 Koadroan eta VII.21 Grafikoan jaso da.

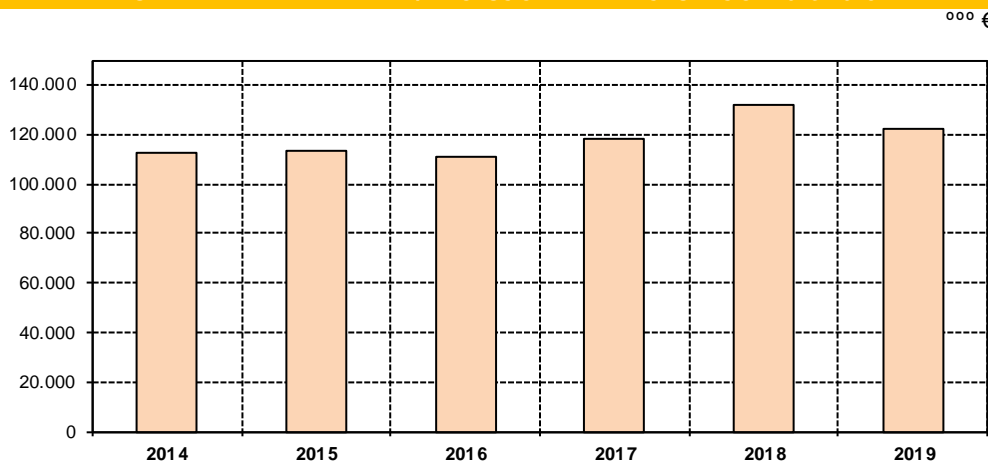
La evolución de la recaudación por Territorios Históricos en el período 2014-2019 se muestra en el Cuadro VII.49 y en el Gráfico VII.21 siguientes.

OINORDETZA ETA DOHAINTZEN GAINKO ZERGA / IMPUESTO SOBRE SUCESIONES Y DONACIONES
DIRU-BILKETAREN BILAKAERA LURRALDE HISTORIKOKA
EVOLUCIÓN DE LA RECAUDACIÓN POR TERRITORIOS HISTÓRICOS

	ARABA ÁLAVA	BIZKAIA	GIPUZKOA	EUSKAL AE C.A. DE EUSKADI
2014	18.032	60.213	34.113	112.358
2015	13.082	60.418	40.188	113.688
2016	11.235	57.937	41.806	110.978
2017	9.913	61.188	46.810	117.912
2018	12.979	63.869	55.231	132.079
2019	12.877	68.704	40.757	122.339
%15/14	-27,5	0,3	17,8	1,2
%16/15	-14,1	-4,1	4,0	-2,4
%17/16	-11,8	5,6	12,0	6,2
%18/17	30,9	4,4	18,0	12,0
%19/18	-0,8	7,6	-26,2	-7,4

VII.49 KOADROA / CUADRO VII.49

OINORDETZA ETA DOHAINTZEN GAINKO ZERGA / IMPUESTO SOBRE SUCESIONES Y DONACIONES
DIRU-BILKETAREN BILAKAERA / EVOLUCIÓN DE LA RECAUDACIÓN 2013-2018



VII.21 GRAFIKOA / GRÁFICO VII.21

c. Ondarearen gaineko Zerga

Kontzertu Ekonomikoan Ondarearen gaineko Zerga arautegi autonomoko zerga itundua dela ezartzen da. Hala ere, Kontzertu hori egokitu, aldatu eta zabaltzen duen 38/1997 Legea indarrean sartu arte, lurralde erkideean indarrean dauden arauak aplikatu ziren, aitorpenak-autolikidazioak aurkezteko eredu eta epeen eta ekitaldiaren barruan

c. Impuesto sobre el Patrimonio

En el Concierto Económico se establece que el Impuesto sobre el Patrimonio es un tributo concertado de normativa autónoma. No obstante, hasta la entrada en vigor de la Ley 38/1997 por la que se adapta, modifica y amplía dicho Concierto, se aplicaron las normas vigentes en territorio común, excepto en lo relativo a modelos y plazos de

diru-sarreraren modalitateen inguruko alorretan izan ezik.

Foru-aldundiei ala Estatuari dagokie hura ordainaraztea, zergadunak PFEZa zerga-administrazio bati ala besteari ordaindu behar dion erreparatuta. Horretarako, ez da kontuan hartzen zer lurraldetan dauden zergadunaren ondareko elementuak. Hauek dira zerga hori arautzen duten arauak:

Araba

-Ondarearen gaineko Zergari buruzko martxoaren 11ko 9/2013 Foru Araua.

Bizkaia

-Ondarearen gaineko Zergari buruzko otsailaren 27ko 2/2013 Foru Araua.

Gipuzkoa

-Ondarearen gaineko Zergari buruzkoa ekainaren 11ko 2/2018 Foru Araua.

2018an, Gipuzkoak Ondarearen gaineko Zerga berria onartu zuen (Aberastasunaren eta Fortuna Handien gaineko Zerga ordeztu zuena), atzera barne hartzen duena pertsona fisikoen errentaren gaineko zergaren eta ondarearen gaineko zergaren baterako zerga-muga, «ezkutu fiskal» deitua.

Zerga berriro ezartzearekin batera, aurreko araubidean zeuden hutsune teknikoak eta ekitatekoak zuzendu behar dira, zerga arloa eta zerga ordaintzeko baldintza formalak eta materialak berriz definituz, Ondarearen gaineko Zerga benetan lagungarria izan dadin justiziarako, progresibotasunerako eta Bizkaiko zerga sistemaren ekitaterako, ekoizpen jarduerak eginez aberastasuna sortzea zigortu gabe, konfiskazioa kentzen saiatuz eta zerga-oinarrien kontrol egokia ekinez.

Aurreko urteetako araubidean zeuden arauen aldean, 2018rako aitorpena egiteko betebeharrari eta salbuespenaren gutxiengo kopuruari buruzko araubide berrian adierazitako zenbatekoa dela-eta, hau da, izango dira 800.000 euroko (Gipuzkoan 700.000 euroko) zerga-oinarriaren

presentación de las declaraciones-autoliquidaciones.

El Impuesto sobre el Patrimonio es exigido por las Diputaciones Forales o por el Estado, según que el contribuyente esté sujeto por IRPF a una u otra Administración tributaria, con independencia del territorio donde radiquen los elementos patrimoniales. La normativa que regula este Impuesto es la siguiente:

Álava

-Norma Foral 9/2013, de 11 de marzo, del Impuesto sobre el Patrimonio.

Bizkaia

-Norma Foral 2/2013, de 27 de febrero, del Impuesto sobre el Patrimonio.

Gipuzkoa

-Norma Foral 2/2018, de 11 de junio, del Impuesto sobre el Patrimonio.

En 2018, Gipuzkoa aprobó el nuevo Impuesto sobre el Patrimonio (el cual sustituyó al Impuesto de Riqueza y las Grandes Fortunas), que reincorporó el límite de tributación conjunto del Impuesto sobre la Renta de las Personas Físicas y del Impuesto sobre el Patrimonio, el llamado "escudo fiscal".

El restablecimiento del impuesto, exige corregir las deficiencias técnicas y de equidad que se apreciaban en la regulación anterior, a través de la redefinición de la materia imponible y de las condiciones formales y materiales de su tributación, de manera que contribuya realmente a la justicia, progresividad y equidad del sistema tributario, sin penalizar la generación de riqueza a través de las actividades productivas, sirviendo con eficacia a la eliminación de la evasión fiscal y a un adecuado control de las bases impositivas.

En la regulación para 2018 de la obligación de declarar y del mínimo exento, se mantienen las mismas cuantías respecto a los vigentes en el texto normativo de ejercicios anteriores, es decir, serán 800.000 euros (700.000 euros en Gipuzkoa) la reducción de la base imponible para todos los contribuyentes, en

murrizketa zergadun guztientzat, salbuetsitako gutxieneko gisa, eta ohiko etxebizitzaren salbuespena 400.000 euro (Gipuzkoan 300.000 euro) ezartzen da.

concepto de mínimo exento, y se establece la exención por vivienda habitual por un importe de 400.000 euros (300.000 euros en Gipuzkoa).

VII.50 koadroan eta VII.22 grafikoan lurralde historiko bakoitzeko eta Euskal Autonomia Erkidegoko bilketaren 2013 eta 2019. urteen bitarteko bilakaera jaso da.

El Cuadro VII.50 y el Gráfico VII.22 muestran la evolución de la recaudación en cada uno de los Territorios Históricos y para el conjunto de la Comunidad Autónoma entre 2013 y 2019.

2019an, diru-bilketa efektiboa 167 milioi eurora iritsi zen, % 9,3ko jaitsiera izan baitu aurreko urtearekin alderatuta, eta zerga horren bilketa zerga itunduen bilketa osoaren % 1,08 izan zen.

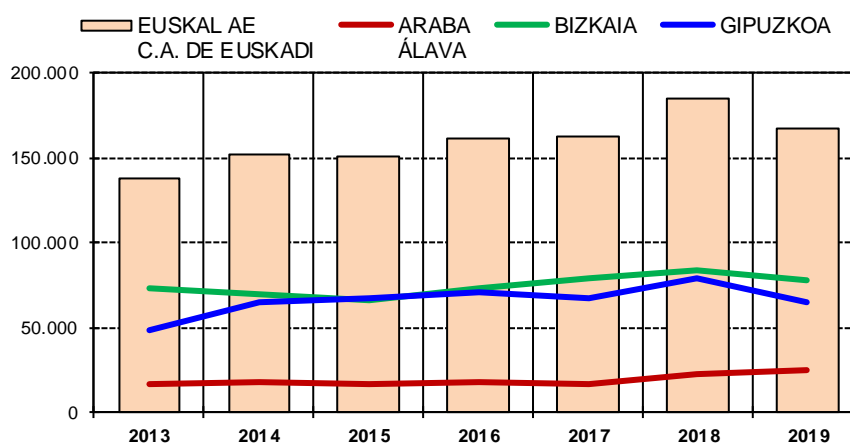
En 2019 la recaudación efectiva alcanzó los 167 millones de euros, experimentando una caída del 9,3% respecto al año anterior y suponiendo el 1,08% del conjunto de los ingresos por tributos concertados.

ONDAREAREN GAINEKO ZERGA / IMPUESTO SOBRE EL PATRIMONIO ABERASTASUNAREN ETA F. HANDIEN G. Z. / I. S/ LA RIQUEZA Y LAS GRANDES FORTUNAS DIRU-BILKETAREN BILAKAERA LURRALDE HISTORIKOKA EVOLUCIÓN DE LA RECAUDACIÓN POR TERRITORIOS HISTÓRICOS				
	ARABA ÁLAVA	BIZKAIA	GIPUZKOA	EUSKAL AE C.A. DE EUSKADI
2013	16.555	72.811	48.710	138.076
2014	18.026	69.420	65.010	152.456
2015	16.841	66.291	67.903	151.035
2016	17.431	73.043	70.854	161.328
2017	17.323	78.941	66.963	163.227
2018	22.385	83.505	78.987	184.877
2019	24.721	77.415	65.507	167.643
% 14/13	8,9	-4,7	33,5	10,4
% 15/14	-6,6	-4,5	4,5	-0,9
% 16/15	3,5	10,2	4,3	6,8
% 17/16	-0,6	8,1	-5,5	1,2
% 18/17	29,2	5,8	18,0	13,3
% 19/18	10,4	-7,3	-17,1	-9,3

VII.50 KOADROA / CUADRO VII.50

ONDAREAREN GAINEKO ZERGA / IMPUESTO SOBRE EL PATRIMONIO
ABERASTASUNAREN ETA F. HANDIEN G. Z. / I. S/ LA RIQUEZA Y LAS GRANDES FORTUNAS
 Diru-bilketaren bilakaera / Evolución de la recaudación

000 €



VII.22 GRAFIKOA / GRÁFICO VII.22

VII.51 taulan Ondarearen gaineko Zergaren 2018ko ekitaldiko aitorten kontsolidatua jasotzen da.

En el cuadro VII.51 se recoge la declaración consolidada del Impuesto sobre el Patrimonio correspondiente al ejercicio 2018.

2018ko Ondarearen aitortenetan sartutako kopurua 151 milioi eurokoa izan da, hau da, 2017koarekin alderatuta, horrek % 13,8 beherakada izan du.

El importe ingresado en las declaraciones de Patrimonio 2018 ha sido de 151 millones de euros, es decir, este ha experimentado una caída del 13,8% respecto a 2017.

ONDAREAREN GAINEKO ZERGA / 2018 / IMPUESTO SOBRE EL PATRIMONIO
ZERGA-OINARRIAREN OSAGIAK / LIQUIDACIÓN CONSOLIDADA

000 €

	ARABA ÁLAVA	BIZKAIA	GIPUZKOA	EUSKAL AE C.A. DE EUSKADI	
KONTZEPTUAK	Zenbatekoa Importe	Zenbatekoa Importe	Zenbatekoa Importe	Zenbatekoa Importe	CONCEPTOS
Ondasun higiezinak	631.817	2.181.409	3.642.874	6.456.101	Bienes Inmuebles
Enpresa eta lanbide jarduerak	6.255	70.129	22.230	98.614	Activ. empres. y profesionales
K/ik eta aur. kontuen gord. luak.	529.695	2.128.392	1.859.988	4.518.075	Depós. En etc. eta de ahorro.
Balore higikorak	2.769.702	14.746.083	8.781.159	26.296.944	Valores mobiliarios
Bizitza aseguruak	81.583	426.664	343.703	851.950	Seguros de Vida
Bestelakoak	319.309	578.225	482.091	1.379.624	Otros
Ondasun eta eskubide osoa	4.338.361	20.130.901	15.132.045	39.601.308	Total bienes y derechos
Zorrak	-107.073	-526.864	-291.899	-925.835	Deudas
ZERGA-OINARRIA	4.231.288	19.604.037	14.840.147	38.675.473	BASE IMPONIBLE
Kuotaren mugaren gaineko gairikina	1.216.800	5.845.091	5.471.191	12.533.082	Mínimo Exento
LIKIDAZIO OINARRIA	3.014.488	13.758.947	9.372.316	26.145.751	BASE LIQUIDABLE
KUOTA OSOA	41.037	132.356	92.745	266.138	CUOTA ÍNTEGRA
Kuota gutxipena PFEZaren z. oin. mugarengatik	21.804	59.247	34.022	115.073	Minoración por lím. BI IRPF
KUOTA MURRIZTUA	19.233	73.109	58.723	151.065	CUOTA REDUCIDA
Atzerriko zergak eta kuotaren kenkariak		3	9	12	Im puestos en el extranjero y deducciones cuota
KUOTA LIKIDOA	19.233	73.107	58.714	151.054	CUOTA LÍQUIDA
BATAZ BESTEKO TASA EFEKTIBOA	0,64%	0,53%	0,63%	0,58%	TIPO MEDIO EFECTIVO

VII.51 KOADROA / CUADRO VII.51

VII.23 grafikoan, zerga-elementuen arabera banakatzen da 2018. ekitaldiko zerga-oinarria, zorrak zenbatu gabe. Hala, zerga-

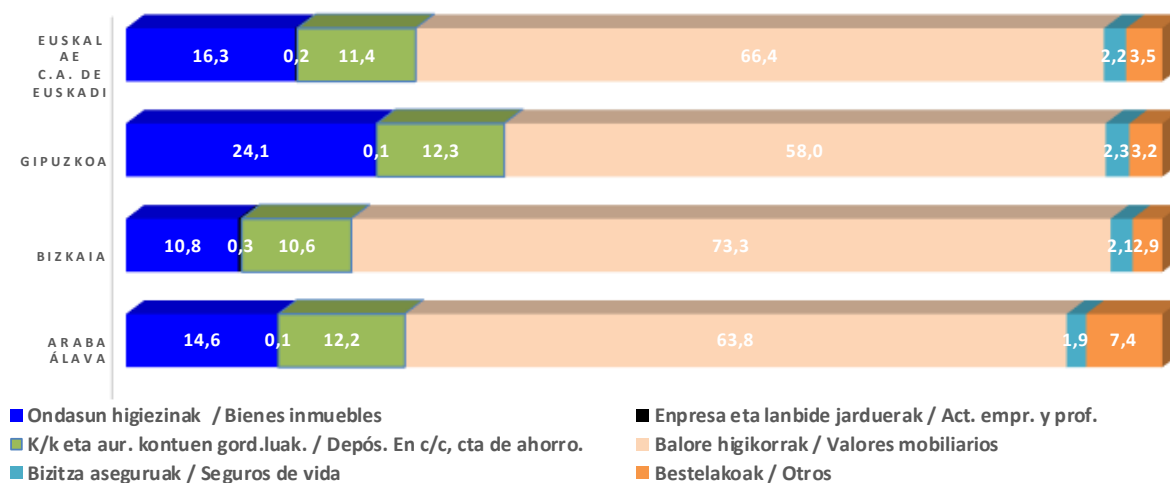
En el Gráfico VII.23 se desglosa, por componentes, la base imponible correspondiente al ejercicio 2018 sin

oinarria osatzen duten ondasun eta eskubideen balioaren % 95 inguru balio higigarriei, ondasun higiezinei eta kontu korranteetako eta aurrezki-kontuetako gordailuei dagokie.

computar las deudas. Así, cerca del 95% del valor de los bienes y derechos que forman la base imponible se corresponde con los valores mobiliarios, bienes inmuebles y depósitos en cuentas corrientes y de ahorro.

ONDAREAREN GAINEKO ZERGA / 2018 / IMPUESTO SOBRE EL PATRIMONIO
ZERGA-OINARRIAREN OSAGIAK / COMPONENTES DE LA BASE IMPONIBLE

%



VII.23 GRAFIKOA / GRÁFICO VII.23

Ondasunen eta eskubideen osaerak zenbait desberdintasun ditu hiru lurralde historikoen artean, ondasun higiezinaren balorazio-irizpideen ondorioz (gutxienezko balioa Bizkaian, katastro-balioak Araban eta Gipuzkoan), bai eta aipatutako ohiko etxebizitzaren salbuepeneko zenbatekoaren aldearen ondorioz ere.

La composición de los bienes y derechos presenta algunas diferencias entre los tres territorios históricos, derivadas de los distintos criterios de valoración de los bienes inmuebles (valor mínimo atribuible en Bizkaia, valores catastrales en Álava y Gipuzkoa), así como de la diferencia en el importe exento por vivienda habitual ya mencionado.

2018. ekitaldiko aurkeztutako aitorkopuruak % 1,3 handitu du aurreko ekitaldian alderaturik.

El número de declaraciones presentadas del ejercicio 2018 ha aumentado un 1,3% con respecto a 2017.

Aitorpen kopururik handiena 800 eta 1.600 mila euro arteko tartean pilatu zen, % 50,9, hain zuzen. Hala ere, 6.400 mila euro baino gehiagoko tartean pilatu zen zerga-oinarri garbiaren % 27,9 eta kuota likidoaren % 45,5 kontzeptu horiei buruzko datu gehiago jaso dira VII.52, 53 eta 54 Koadroetan.

El mayor número de declaraciones se concentró en el intervalo comprendido entre 800 y 1.600 miles de euros, 50,9%. Sin embargo, fue el tramo superior a 6.400 miles de euros, donde se acumuló el 27,9% de la base imponible neta y el 45,5% de la cuota líquida. Más datos referidos a estos conceptos en los Cuadros VII.52, 53 y 54.

**ONDAREAREN GAINEKO ZERGA / 2018 / IMPUESTO SOBRE EL PATRIMONIO
AITORPEN KOPURUA / NÚMERO DE DECLARACIONES**

Zerga-Oinarria Base Imponible °°° €	ARABA ÁLAVA			BIZKAIA			GIPUZKOA			EUSKAL AE C.A. DE EUSKADI		
	Kopurua Número	%	% Met./ Ac.	Kopurua Número	%	% Met./ Ac.	Kopurua Número	%	% Met./ Ac.	Kopurua Número	%	% Met./ Ac.
< 800	79	5,1	5,1	239	3,2	3,2	861	11,0	11,0	1.179	7,0	7,0
800 - 1.600	776	49,9	55,0	3.516	47,3	50,5	4.290	54,6	65,5	8.582	50,9	57,9
1.600 - 3.200	444	28,6	83,5	2.349	31,6	82,1	1.916	24,4	89,9	4.709	27,9	85,9
3.200 - 6.400	169	10,9	94,4	880	11,8	93,9	558	7,1	97,0	1.607	9,5	95,4
> 6.400	87	5,6	100,0	454	6,1	100,0	235	3,0	100,0	776	4,6	100,0
GUZTIRA / TOTAL	1.555	100,0		7.438	100,0		7.860	100,0		16.853	100,0	

VII.52 KOADROA / CUADRO VII.52

**ONDAREAREN GAINEKO ZERGA / 2018 / IMPUESTO SOBRE EL PATRIMONIO
ZERGA-OINARRIA / BASE IMPONIBLE**

Zerga-Oinarria Base Imponible °°° €	ARABA ÁLAVA			BIZKAIA			GIPUZKOA			EUSKAL AE C.A. DE EUSKADI		
	Zenbatekoa Importe	%	% Met./ Ac.	Zenbatekoa Importe	%	% Met./ Ac.	Zenbatekoa Importe	%	% Met./ Ac.	Zenbatekoa Importe	%	% Met./ Ac.
< 800	26.484	0,6	0,6	85.891	0,4	0,4	609.028	4,1	4,1	721.403	1,9	1,9
800 - 1.600	915.479	21,6	22,3	4.123.668	21,0	21,5	4.810.111	32,4	36,5	9.849.258	25,5	27,3
1.600 - 3.200	980.028	23,2	45,4	5.156.981	26,3	47,8	4.172.694	28,1	64,6	10.309.702	26,7	54,0
3.200 - 6.400	729.601	17,2	62,7	3.842.128	19,6	67,4	2.419.507	16,3	80,9	6.991.235	18,1	72,1
> 6.400	1.579.697	37,3	100,0	6.395.370	32,6	100,0	2.832.167	19,1	100,0	10.807.235	27,9	100,0
GUZTIRA / TOTAL	4.231.288	100,0		19.604.037	100,0		14.843.507	100,0		38.678.833	100,0	

VII.53 KOADROA / CUADRO VII.53

**ONDAREAREN GAINEKO ZERGA / 2018 / IMPUESTO SOBRE EL PATRIMONIO
KUOTA LIKIDOA / CUOTA LÍQUIDA**

Zerga-Oinarria Base Imponible °°° €	ARABA ÁLAVA			BIZKAIA			GIPUZKOA			EUSKAL AE C.A. DE EUSKADI		
	Zenbatekoa Importe	%	% Met./ Ac.	Zenbatekoa Importe	%	% Met./ Ac.	Zenbatekoa Importe	%	% Met./ Ac.	Zenbatekoa Importe	%	% Met./ Ac.
< 800		0,0	0,0		0,0	0,0	74	0,1	0,1	74	0,0	0,0
800 - 1.600	864	4,5	4,5	2.589	3,5	3,5	5.461	9,3	9,4	8.914	5,9	5,9
1.600 - 3.200	3.530	18,4	22,8	12.560	17,2	20,7	17.289	29,4	38,9	33.378	22,1	28,0
3.200 - 6.400	4.031	21,0	43,8	19.654	26,9	47,6	16.275	27,7	66,6	39.960	26,5	54,5
> 6.400	10.809	56,2	100,0	38.306	52,4	100,0	19.616	33,4	100,0	68.731	45,5	100,0
GUZTIRA / TOTAL	19.233	100,0		73.109	100,0		58.714	100,0		151.056	100,0	

VII.54 KOADROA / CUADRO VII.54

VII.55 taulak Euskadiko ondarearen banaketa erakusten du, generoaren arabera. Kontzeptuen arabera antzeko banaketa dagoen arren, emakumeen ondarea gizonena baino pixka bat handiagoa da.

El Cuadro VII.55 muestra la distribución del patrimonio en Euskadi de acuerdo con el género. Aunque hay una distribución similar por conceptos, el patrimonio de las mujeres es ligeramente superior al de los hombres.

KONTZEPTUAK	EMAKUMEAK MUJERES		GIZONAK HOMBRES		CONCEPTOS
	Zenbatekoa Importe	%	Zenbatekoa Importe	%	
Ondasun higiezinak	3.521.296	54,8%	2.909.478	45,2%	Bienes Inmuebles
Enpresa eta lanbide jarduerak	44.324	45,0%	54.179	55,0%	Activ. empres. y profesionales
K/ik eta aur. kontuen gord. luak.	2.304.364	51,1%	2.207.591	48,9%	Depós. En cto. eta de ahorro.
Balore higikorak	13.227.987	50,6%	12.929.197	49,4%	Valores mobiliarios
Bizitza aseguruak	380.205	44,7%	471.121	55,3%	Seguros de Vida
Bestelakoak	609.117	44,2%	769.538	55,8%	Otros
Zorrak	-376.108	40,8%	-545.033	59,2%	Deudas
ZERGA-OINARRIA	19.711.183	51,2%	18.796.072	48,8%	BASE IMPONIBLE
Kuotaren mugaren gaineko gaindikina	6.614.657	53,0%	5.869.743	47,0%	Mínimo Exento
LIKIDAZIO OINARRIA	13.096.527	50,3%	12.929.689	49,7%	BASE LIQUIDABLE
KUOTA OSOA	128.289	48,4%	136.624	51,6%	CUOTA ÍNTEGRA
Kuota gutxipena PFEZaren z. oinarriaren mugarengatik	56.524	49,4%	57.796	50,6%	Minoración por lím. BI IRPF
KUOTA MURRIZTUA	71.765	47,7%	78.828	52,3%	CUOTA REDUCIDA
Atzerriko zergak	4	38,2%	7	61,8%	Im puestos en el extranjero
KUOTA LIKIDOA	71.760	47,7%	78.820	52,3%	CUOTA LÍQUIDA
BATAZ BESTEKO TASA EFEKTIBOA	0,55%		0,61%		TIPO MEDIO EFECTIVO
Aitorpen zenbakia	7.974	53,3%	6.989	46,7%	Nº de declaraciones

VII.55 KOADROA / CUADRO VII.55

d. Energia Elektrikoaren Ekoizpenaren Balioaren gaineko Zerga

Itundutako zerga da, eta Estatuak une bakoitzean ezarrita dituen funtsezko eta formazko arau berberak erabiliko dira hura erregulatzeko. Nolanahi ere, lurralde historikoetako erakunde eskudunek aitorpen eta ordainketa ereduak onartu ahal izango dituzte, baina eredu horietan lurralde erkideko ereduak datu berberak jasoko dira gutxienez; eta ordainketak egiteko epeak jarri ahal izango dituzte likidazioaldi bakoitzerako, baina epe horiek ez dute alde handirik izango Estatuko Administrazioak ezartzen dituenekin.

Energia elektrikoaren ekoizpenaren balioaren gaineko Zerga zuzeneko tributu bat da, izaera erreala duena, eta energia elektrikoaren ekoizteko eta energia hori sistema elektrikoan sartzeko jarduerak zergapetzen ditu. Izan ere, elementu horiek energia elektrikoaren ekoizleen gaitasun ekonomikoa islatzen dute, zeinen instalazioek sortzen eta isurtzen duten energia bideratu ahal izateko garraio eta banaketa-sareetan inbertsio esanguratsuak eragiten dituzten, eta ingurumenaren gaineko eragin nabarmenak dituzten. Halaber, hornidura uneoro bermatzeko behar diren kostu handiak sortzen dituzte. Zerga sortze-instalazio

d. Impuesto sobre el Valor de la Producción de la Energía Eléctrica

Es un impuesto concertado que se registrará por las mismas normas sustantivas y formales establecidas en cada momento por el Estado. No obstante, las instituciones competentes de los Territorios Históricos podrán aprobar los modelos de declaración e ingreso que contendrán, al menos, los mismos datos que los del territorio común, y señalar plazos de ingreso para cada período de liquidación, que no diferirán sustancialmente de los establecidos por la Administración del Estado.

El Impuesto sobre el Valor de la Producción de la Energía Eléctrica, de carácter directo y naturaleza real, grava la realización de actividades de producción e incorporación de energía eléctrica en el sistema eléctrico, elementos que reflejan la capacidad económica de los productores de energía eléctrica cuyas instalaciones originan importantes inversiones en las redes de transporte y distribución de energía eléctrica para poder evacuar la energía que vierten a las mismas, y comportan indudables efectos medioambientales, así como la generación de muy relevantes costes necesarios para el mantenimiento de la garantía de suministro. El Impuesto se aplica a la producción de todas

guztietako ekoizpenari aplikatuko zaio.

las instalaciones de generación.

Hau da foru-araudia, lurraldez lurralde:

La normativa foral, desglosada por territorios, es la siguiente:

Araba

-24/2014 Foru Araua, uztailaren 9koa, Energia Elektroaren Ekoizpenaren Balioaren gaineko Zergari buruzkoa.

Álava

-Norma Foral 24/2014, de 9 de julio, del Impuesto sobre el Valor de la Producción de la Energía Eléctrica.

Bizkaia

-6/2014 Foru Araua, ekainaren 11koa, Energia Elektroaren Ekoizpenaren Balioaren gaineko Zergari buruzkoa.

Bizkaia

-Norma Foral 6/2014, de 11 de junio, del impuesto sobre el valor de la producción de la energía eléctrica.

Gipuzkoa

-Abenduaren 27ko 15/2012 Legeak, jasangarritasun energetikorako neurri fiskalei buruzkoa.

Gipuzkoa

-Ley 15/2012, de 27 de diciembre, de medidas fiscales para la sostenibilidad energética.

2019an, energia elektrikoa ekoizten duten enpresei dagokien Energia Elektroaren Ekoizpenaren Balioaren gaineko Zergak bilketaren beherakada % 32,0 izan zuen, aurreko urtekoarekin alderatuta, hots, termino absolutuetan 11,1 milioi euro gutxiagoko bilketa egin da.

El Impuesto sobre el Valor de la Producción de la Energía Eléctrica que recae sobre las empresas productoras de energía eléctrica experimentó un descenso de su recaudación en 2019 respecto al año anterior un 32,0%, en términos absolutos, supuso una recaudación menor de 11,1 millones de euros.

Hurrengo koadroan azken urteetako zerga diru-bilketaren bilakaera jasotzen da.

En el siguiente cuadro se recoge la evolución de la recaudación del impuesto en los últimos años.

ENERGIA ELEKTRIKOAREN EKOIZPENAREN GAINEKO ZERGA BILDUTAKO ZENBATEKOEN BILAKAERA, LURRALDE HISTORIKOKA
EVOLUCIÓN DE LA RECAUDACIÓN DEL IMPUESTO SOBRE LA PRODUCCIÓN DE LA ENERGÍA ELÉCTRICA POR TERRITORIOS HISTÓRICOS

000 €

	ARABA ÁLAVA	BIZKAIA	GIPUZKOA	EUSKAL AE C.A. DE EUSKADI
2014	4.515	14.374	9.328	28.217
2015	6.129	18.854	12.322	37.304
2016	5.264	16.273	10.598	32.135
2017	5.403	16.640	10.803	32.847
2018	5.730	17.557	11.569	34.857
2019	3.882	11.946	7.870	23.698
%15/14	35,8	31,2	32,1	32,2
%16/15	-14,1	-13,7	-14,0	-13,9
%17/16	2,7	2,3	1,9	2,2
%18/17	6,1	5,5	7,1	6,1
%19/18	-32,3	-32,0	-32,0	-32,0

VII.56 KOADROA / CUADRO VII.56

e. Kreditu-erakundeetako Gordailuen gaineko Zerga

Itundutako zerga da eta Estatuak unean-unean ezartzen dituen arau substantibo eta formalen bidez arautuko da. Hala ere, lurralde historikoetako erakunde eskudunek zerga horren karga tasak ezarri ahal izango dituzte, lurralde erkidean indarrean dauden muga eta baldintzen barruan.

Zerga zuzeneko tributua da, eta kreditu erakundeetan eraturako gordailuak kargatzen ditu. Karga tasa % 0,03 da.

Hau da foru-araudia, lurraldez lurralde:

Araba

-Diputatuen Kontseiluaren 2/2014 Zerga Premiako Araugintzako Dekretua, uztailaren 15ekoa, arautzen duena kreditu erakundeetako gordailuen gaineko zerga.

Bizkaia

-9/2014 Foru Araua, ekainaren 11koa, kreditu-erakundeetako gordailuen gaineko zergari buruzkoa.

Gipuzkoa

-Abenduaren 27ko 16/2012 Legeak, finantza publikoak kontsolidatzeko eta jarduera ekonomikoa bultzatzeko zerga arloko zenbait neurri ezartzen dituena.

-343/2015 Foru Agindua, ekainaren 22koa, «Kreditu entitateetako gordailuen gaineko zerga. Autolikidazioa» izeneko 411 eredua onartu, eta hura aurkezteko baldintzak eta prozedura ezartzen dituena.

Kreditu Erakundeen Gordailuen gaineko zerga 2014an hitzartu zen. Ekitaldi honetan 24,1 milioi euro izan da bilketa, aurreko urtean baino % 1,6 gutxiago.

Hurrengo koadroan azken urteetako zerga diru-bilketaren bilakaera jasotzen da.

e. Impuesto sobre Depósitos en las Entidades de Crédito

Es un impuesto concertado que se regirá por las mismas normas sustantivas y formales establecidas en cada momento por el Estado, si bien, las Instituciones competentes de los Territorios Históricos podrán establecer los tipos de gravamen de este Impuesto dentro de los límites y en las condiciones vigentes en cada momento en territorio común.

Es un tributo de carácter directo que grava los depósitos constituidos en las entidades de crédito. El tipo de gravamen es el 0,03%.

La normativa foral, desglosada por territorios, es la siguiente:

Álava

-Decreto Normativo de Urgencia Fiscal 2/2014, del Consejo de Diputados de 15 de julio, de regulación del Impuesto sobre los Depósitos en las Entidades de Crédito.

Bizkaia

-Norma Foral 9/2014, de 11 de junio, del impuesto sobre los depósitos en las entidades de crédito.

Gipuzkoa

-La Ley 16/2012, de 27 de diciembre, por la que se adoptan diversas medidas tributarias dirigidas a la consolidación de las finanzas públicas y al impulso de la actividad económica.

-Orden Foral 343/2015, de 22 de junio, por la que se aprueba el modelo 411 «Impuesto sobre los Depósitos en las Entidades de Crédito. Autoliquidación» y se establecen las condiciones y el procedimiento para su presentación.

En 2014 se concertó el Impuesto sobre los Depósitos en Entidades de Crédito. En este ejercicio, la recaudación ha sido de 24,1 millones de euros, un 1,6% menos que el año anterior.

En el siguiente cuadro se recoge la evolución de la recaudación del impuesto en los últimos años.

**KREDITU-ERAKUNDEETAKO GORDAILUEN GAINEKO ZERGA BILDUTAKO ZENBATEKOEN
BILAKAERA, LURRALDE HISTORIKOKA**
**EVOLUCIÓN DE LA RECAUDACIÓN DEL IMPUESTO SOBRE DEPÓSITOS EN ENTIDADES DE CRÉDITO
POR TERRITORIOS HISTÓRICOS**

000€

	ARABA / ÁLAVA	BIZKAIA	GIPUZKOA	EAE / CAE
2014	1.493	6.180	4.626	12.299
2015	2.996	14.253	7.180	24.428
2016	3.042	13.680	7.601	24.323
2017	3.018	14.224	7.581	24.823
2018	3.286	13.621	7.658	24.565
2019	3.550	12.625	7.988	24.163
%15/14	100,62	130,64	55,22	98,63
%16/15	1,56	-4,02	5,86	-0,43
%17/16	-0,81	3,97	-0,25	2,05
%18/17	8,89	-4,23	1,01	-1,04
%19/18	8,02	-7,32	4,32	-1,64

VII.57 KOADROA / CUADRO VII.57

3.b. Zeharkako zergen kudeaketa

3.b.1. Balio Erantsiaren gaineko Zerga

a. Araudia

Espania 1986an sartu zen Europako Ekonomia Erkidegoan, eta, geroztik, Balio Erantsiaren gaineko Zerga (BEZ) da zeharkako zergen ardatza. Horiek horrela, bertan behera utzi ziren ordura arte indarrean zeuden zeharkako zerga gehienak, eta egoera berrira egokitu zen Ekonomia ituna.

Europar Batasunean harmonizatutako zerga da BEZa, eta haren zenbait alderdi arautzera mugatzen da Estatuaren araugintza-ahalmena. Egoera horrek eta zergaren ezaugarriek bultzatuta, Administrazio bakoitzak zerga hori ordainarazteko duen gaitasuna zehaztea izan da Euskal Autonomia Erkidegoaren eta Estatuaren ituntze-jardueren xedea. Horretarako, egitate zergagarrien sorreralekuekiko lotura puntuei eta subjektu pasiboen ezaugarriari erreparatu zaie. Horrez gain, finantza-doiketa berri bat sortu zen, zerga-administrazio bakoitzari egozgarri zitaion BEZaren zenbatekoa doitzeko, haien lurraldean egindako kontsumo errearen eta egiaz BEZagatik bildutako kopuruen arteko aldeei erreparatuta.

3.b. Gestión de Impuestos Indirectos

3.b.1. Impuesto sobre el Valor Añadido

a. Normativa

Desde 1986 la imposición indirecta, como consecuencia de la incorporación de España a la Comunidad Económica Europea, gira en torno al Impuesto sobre el Valor Añadido (IVA). Se suprimieron buena parte de los impuestos indirectos hasta entonces vigentes, adaptándose el Concierto Económico a esta nueva realidad.

El IVA es un impuesto armonizado en la Unión Europea y la capacidad normativa de los Estados miembros se limita a determinados aspectos. Este hecho, y las características propias del Impuesto, han significado que en la concertación entre la Comunidad Autónoma de Euskadi y el Estado se atiende al reparto de la capacidad exaccionadora de cada Administración, según los puntos de conexión acordados para el lugar de realización de los hechos imposables y las características de los sujetos pasivos. Se creó, además, un nuevo ajuste financiero por la diferencia entre el IVA atribuible a cada Administración tributaria, según el consumo real de su ámbito y el efectivamente recaudado por cada una de las Haciendas.

Honako arau hauek osatzen dute lurralde erkideko oinarrizko araudia: abenduaren 28ko 37/1992 Legeak, Balio Erantsiaren gaineko Zergari buruzkoak eta abenduaren 29ko 1624/1992 Errege Dekretuak, Balio Erantsiaren gaineko Zergaren Erregelamendua onartzekoak. Azken arau horrek beste hauek aldatu zituen: uztailaren 27ko 1041/1990 Errege Dekretua, zentsu-aitorpenei buruzkoa; martxoaren 9ko 338/1990 Errege Dekretua, Identifikazio Fiskaleko Zenbakiari buruzkoa; fakturatzeko betebeharrak arautzen dituen araudia onartzen duen eta Balio Erantsiaren gaineko Zergaren Erregelamendua aldatzen duen abenduaren 18ko 2402/1985 Errege Dekretua; eta irailaren 11ko 1326/1987 Errege Dekretua, Europako Ekonomia Erkidegoak zerga-informazioa trukatzeari buruz emandako zuzentarauen aplikazioari buruzkoa.

Horiek horrela, BEZaren kudeaketarekin lotutako alderdiak arautzera mugatzen da lurralde historikoetako erakunde eskudunen araugintza-gaitasuna; zehazki, aitortenak eta sarrerak egiteko ereduak onestera eta sarrerak egiteko epeak finkatzera, likidazio-aldi bakoitzerako.

Araudi propioa egiteko muga horiek badituzte ere, lurralde historikoek zenbait xedapen eman dituzte, lurralde erkidegoko legedia egokitzeko. Hau da foru-araudia, lurraldez lurralde:

Araba

-Urtarrilaren 19ko 12/1993 Foru Dekretu Arautzailea, Balio Erantsiaren gaineko Zergaren araudia onartzekoa.

-Diputatuen Kontseiluak apirilaren 27an emandako 124/1993 Foru Dekretua, Balio Erantsiaren gaineko Zergaren araudia onartzekoa.

Bizkaia

-Azaroaren 9ko 7/1994 Foru Araua, Balio Erantsiaren gaineko Zergari buruzkoa.

La normativa básica del territorio común comprende la Ley 37/1992, de 28 de diciembre, del Impuesto sobre el Valor Añadido y el Real Decreto 1624/1992, de 29 de diciembre, que aprueba el Reglamento del Impuesto sobre el Valor Añadido y modifica el Real Decreto 1041/1990, de 27 de julio, sobre declaraciones censales, el Real Decreto 338/1990, de 9 de marzo, sobre el Número de Identificación Fiscal, el Real Decreto 2402/1985, de 18 de diciembre, por el que se aprueba el Reglamento por el que se regulan las obligaciones de facturación, y se modifica el Reglamento del Impuesto sobre el Valor Añadido, y el Real Decreto 1326/1987, de 11 de septiembre, sobre aplicación de las Directivas de la Comunidad Económica Europea sobre intercambio de información tributaria.

De esta forma, la capacidad normativa de las Instituciones competentes de los Territorios Históricos se limita sólo a aspectos relacionados con la gestión del Impuesto, en concreto con los modelos de declaración e ingreso y los plazos de ingreso para cada período de liquidación.

No obstante, a pesar de esta limitación para contar una normativa propia, cada uno de los Territorios Históricos ha aprobado las disposiciones correspondientes que adaptan la legislación de territorio común. La normativa foral, desglosada por territorios, es la siguiente:

Álava

-Decreto Foral Normativo 12/1993, de 19 de enero, por el que se aprueba la normativa reguladora del Impuesto sobre el Valor Añadido.

-Decreto Foral 124/1993, del Consejo de Diputados de 27 de abril, por el que se aprueba el Reglamento del Impuesto sobre el Valor Añadido.

Bizkaia

-Norma Foral 7/1994, de 9 de noviembre, del Impuesto sobre el Valor Añadido.

Gipuzkoa

-Abenduaren 29ko 102/1992 Foru Dekretua, Balio Erantsiaren gaineko Zerga egokitzekoa.

Zerga ezarri ondoren, Europako barne-merkatuaren sorrerarekin batera, erabat aldatu zen zerga, 1993ko urtarrilean. Egitate zergagarri berri bat sortu zen, Europar Batasunean eskuratutako ondasunak zergatzeko, eta, ondorioz, Estatu kideek aukera dute ondasunak trukatzeko, aduanako izapideak bete gabe, baina, betiere, zergak destinoan ordaintzeko printzipioa betez. Errealitate berrira egokitu zen Ekonomia Ituna, eta foru-ogasunek kudeatu zituzten eskurapen horiek; izan ere, lehen inportaziotzat jotzen ziren eta Estatuaren eskumena zen haiek kudeatzea. Aldaketa horren ondorioz, handitu egin zen kudeaketa propioaren bidez bildutako dirua eta, horrekin lotuta, murriztu egin ziren BEZaren doikuntzatik jasotzen ziren sarrerak.

92/77/CEE zuzentarauak zerga-tasak harmonizatu zituen, eta, ondorioz, ezabatu egin zen % 28ko tasa gehitua. Bestalde, % 3ko tasa txit murriztua sortu zen premiazko entrega eta prestazioei aplikatzeko. Tasa orokorra % 13tik al % 15era igo zen 1992ko abuztuan, tasak harmonizatzeko arauen eskakizuna baitzen hura, gutxienez, % 15ekoa izatea 1993ko urtarrilean. Gerora, 1995ean, puntu bat igo ziren tasak, eta, horrenbestez, tasa orokorra % 16an finkatu zen, murriztua % 7an eta oso murriztua % 4an (lehen % 15, % 6 eta % 3koak ziren, hurrenez hurren).

2010. urtean, zerga tasa murriztuak eta orokorrak gora egin zuten, % 8 eta % 18 ezarri dira, hurrenez hurren.

Azkenik, 2012ko irailaren 1etik aurrera, tasa orokorra eta tasa txikitua igotzea xedatu zuen: tasa orokorra ehuneko 18tik ehuneko 21era eta tasa txikitua ehuneko 8tik ehuneko 10era, hurrenez hurren.

Hainbat gai eta kontzeptu tekniko nahiz kudeaketakoak izan dira urteetan zehar zergari hurrengo urteetan egin zaizkion aldaketan xede. Halaber, aldaketak egin behar izan dira, zergaren araudia egokitzeko, bai Estatuaren aurrekontu orokorretako

Gipuzkoa

-Decreto Foral 102/1992, de 29 de diciembre, de adaptación de la Ley del Impuesto sobre el Valor Añadido.

Tras su implantación, la creación del mercado interior, enero 1993, supuso una profunda reforma. Surgió un nuevo hecho imponible, las adquisiciones intracomunitarias de bienes, permitiendo el intercambio entre Estados miembros sin necesidad de cumplir formalidades aduaneras y respetando el principio de tributación en destino. Se adaptó el Concierto Económico y las Haciendas Forales pasaron a gestionar estas adquisiciones, antes con carácter de importaciones y de competencia del Estado. El cambio implicó un aumento de la recaudación vía gestión propia y la correlativa reducción de los ingresos vía Ajuste IVA.

La armonización de los tipos impositivos derivada de la Directiva 92/77/CEE significó la eliminación del tipo incrementado del 28%. Por contra, se creó el tipo superreducido del 3% para entregas y prestaciones de primera necesidad. El tipo general subió del 13% al 15% en agosto de 1992, ya que la armonización de tipos exigía un tipo general en enero de 1993 no inferior al 15%. En 1995 se elevaron en un punto los tipos, pasando a ser del 16% el general, 7% el reducido y 4% el superreducido (antes 15%, 6% y 3%).

En el año 2010, los tipos reducido y general se elevaron, situándose en el 8% y 18%, respectivamente.

Por último, con efectos desde el 1 de septiembre de 2012, se dispuso la elevación de los tipos impositivos general y reducido del Impuesto sobre el Valor Añadido, que pasan del 18 y 8 por ciento al 21 y 10 por ciento, respectivamente.

Los cambios introducidos en la normativa del Impuesto a lo largo de los siguientes años afectan a diferentes materias y conceptos, en el orden técnico y de gestión, así como en adaptación a lo dispuesto en las Leyes de Presupuestos Generales del Estado y de

legeek eta neurri fiskalek araututakora, bai Europako zuzentarauek araututakora, bai eta Europako Erkidegoetako Justizia Auzitegiak emandako epaiek erabakitakora.

Ekonomia Ituneko azken aldaketaren ondorioz (2017an gauzatu zen, eta abenduaren 28ko 10/2017 Legeak onartu zuen), eragiketen bolumenaren atalase-zifra aldatu zen, 7 milioi eurotik 10 milioi eurora igota, zergak ordainarazteko eskumena mugatze aldera. Horrez gain, foru-ogasunei esleitzen zaie ikuskatzeko eskumena, baldin eta subjektu pasiboek egoitza fiskala lurralde erkidean badute, aurreko ekitaldiko eragiketen zenbatekoa 10 milioi eurotik gorakoa izan bada eta ekitaldi horretako eragiketa guztien % 75 edo gehiago Euskadin egin badute.

b. Bildutako diruaren doiketa

Hau izan zen 2019an BEZak bildutako diruaren egokitzapena, kontzeptuz kontzeptu (mila eurotan):

Aduanak / Aduana	1.208.930
Barne-eragiketak / Operaciones interiores	689.977
BEZaren doiketa, guztira / Total Ajuste-IVA	1.898.908

2018. urteari dagokionez, BEZaren doiketa gisa bildutako zenbatekoa 122 milioi euro hazi zen, hau da, aurreko urtean baino % 6,9 gehiago.

c. Estatistikak

BEZaren aitorten bateratua (lurralde historikoka) eta zerga horren kontzeptuek autonomia-erkidego osorako 2014-2019 epean izan duten bilakaera azaltzen dute VII.58 eta VII.59 koadroek.

2019. urtean, barne kontsumoa suspertzea izan da BEZaren zerga-oinarriaren gorakadaren arrazoia.

Beraz, 2019an zerga-tasen ziozko zerga-oinarria guztizkoaren %81,82 izan da, baliokidetasunerrekarguaren ziozko oinarria

Medidas Fiscales y a lo establecido por las Directivas Comunitarias y Sentencias del Tribunal de Justicia de las Comunidades Europeas.

Tras la última modificación del Concerto Económico llevada a cabo en 2017, aprobada por la Ley 10/2017, de 28 de diciembre, se actualiza, pasando de 7 a 10 millones de euros, la cifra umbral de volumen de operaciones que sirve para delimitar la competencia para la exacción. Adicionalmente, se atribuye a las Haciendas Forales la competencia inspectora sobre los sujetos pasivos con domicilio fiscal en territorio común y cuyo volumen de operaciones en el ejercicio anterior hubiese sido superior a 10 millones de euros siempre que hubieran realizado en el País Vasco el 75% o más de sus operaciones en dicho ejercicio.

b. El ajuste de la recaudación

El ajuste a la recaudación por el IVA 2019, desglosado por conceptos, fue el siguiente en miles de euros:

Respecto del año 2018, el importe recaudado en concepto de Ajuste por IVA aumentó en 122 millones de euros, un 6,9% superior al del año anterior.

c. Estadísticas

La declaración consolidada del IVA por Territorios Históricos y la evolución 2014-2019 de distintos conceptos del Impuesto para el conjunto de la Comunidad Autónoma se recogen en los Cuadros VII.58 y VII.59.

En 2019, la recuperación en el consumo interno explica el aumento de la base imponible del IVA.

Así, la base imponible por tipos impositivos en 2019 supone el 81,82% del total, la base por recargo de equivalencia supone el 1,26%, la

%1,26, Batasunaren barruko eskuraketen zerga-oinarria %10,94 eta subjektu pasiboan inbertsioagatiko zerga-oinarria %5,98.

Zerga-tasen ziozko oinarrien artean, bere pisu espezifikogatik nabarmentzen da, noski, tasa orokorreko zerga-oinarria. Tasen ziozko guztizko zerga-oinarriaren % 78,94 izan da eta zerga-oinarri osoaren % 64,59.

2019an, tasa murriztuko eta supermurriztuko zerga-oinarriak pixka bat handitu egin dira; horiek tasen arabera zerga-oinarriaren % 16,14 eta % 4,03 dira, hurrenez hurren.

Sortutako kuota 21.600 milioi euro baino gehiago izan dira; hain zuzen, % 2,0ko igoera egon da aurreko urtearekin alderatuta; neurri batean, barne-eragiketetatik sortutako kuota dela eta (% 1,9). Gainera, subjektu pasiboan inbertsioagatiko kuotak % 0,4 handitu zuen, eta, modu berean, Europar Batasunaren barruko eskurapenetan % 2,2 hazi zuen. Ostera, baliokidetasun-errekarguagatik sortutako kuota % 0,3 egin zuen behera.

Barne-eragiketei dagokien batez besteko tasa % 18,5 izan zen, subjektu pasiboan inbertsioarena % 20,1 izan zen, erkidego barruan eskuratutakoena % 19,5 izan zen, eta azkenik, baliokidetzako errekargua % 1,6 izan zen.

Kenkarietarako dagokienez, % 81,5 barneko jarduerenak izan ziren, hau da, % 0,9 gehitu ziren, erkidego barruan eskuratutakoena % 14,2 izan ziren eta inportazioenak % 4,2. Kenkarien zenbateko osoa 17.500 milioi euro baino gehiago bildu zen, aurreko ekitaldikoa baino % 1,2 handiagoa.

Aurkeztutako aitortzen kopuruari dagokionez, 744.000 baino gehiago izan dira; aurreko urtearekin konparatuz hazi dira.

II.3 eranskinean jasotzen dira lurralde historikoen bildutako BEZaren aitortzen bateratuak, koadroetan adierazita. Horiek egiteko erabili diren datuak zehazten dira kasu guztietan.

base imponible de las adquisiciones intracomunitarias el 10,94% y la base imponible por inversión del sujeto pasivo el 5,98%.

Dentro de las bases por tipos impositivos, como es lógico, destaca por su peso específico la base imponible al tipo general. Representa el 78,94% del total de base imponible por tipos y el 64,59% de la base imponible total.

En 2019, se incrementan ligeramente las bases imponibles a tipo reducido y superreducido, las cuales representan un 16,14% y un 4,03% de la base imponible por tipos, respectivamente.

La cuota devengada ha superado los 21.600 millones de euros, experimentando un aumento porcentual respecto del año anterior del 2,0%; en gran medida por el incremento de la cuota devengada por las operaciones interiores (1,9%). Además, la cuota devengada en la inversión por sujeto pasivo aumenta un 0,4% y de igual modo, en las adquisiciones intracomunitarias aumenta un 2,2%. Por el contrario, la cuota derivada por el recargo de equivalencia experimenta una reducción del 0,3%.

El tipo medio correspondiente a las operaciones interiores fue del 18,5%, el de las inversiones de sujeto pasivo fue del 20,1%, el de las adquisiciones intracomunitarias 19,5%, y por último, el del recargo de equivalencia un 1,6%.

En lo que respecta a las deducciones, el 81,5% correspondieron a operaciones interiores, experimentando un leve aumento del 0,9%, a las adquisiciones intracomunitarias el 14,2% y a las importaciones el 4,2%. El volumen total de las deducciones superó los 17.500 millones de euros, aumentando un 1,2%.

En cuanto al número de declaraciones presentadas, se han superado las 744.000, aumentando respecto al año anterior.

En el Anexo II.3 aparecen los cuadros relativos a las declaraciones consolidadas del IVA de cada uno de los Territorios Históricos. En cada uno de los casos se especifican los datos tenidos en cuenta para su realización.

BEZAREN AITORPEN BATERATUA. EUSKAL AE 2019
DECLARACIÓN CONSOLIDADA IVA. C.A.DE EUSKADI 2019

000€

KONTZEPTUAK / CONCEPTOS	ARABA/ÁLAVA	BIZKAIA	GIPUZKOA	EAE/CAE
. 4 %	579.803	1.896.744	1.370.188	3.846.735
. 10 %	2.338.419	7.713.831	5.351.266	15.403.516
. 21 %	13.288.428	40.630.266	21.418.962	75.337.656
Bestelako tasak / Otros tipos	1.081.795	-232.488		849.307
Guztira / Total	17.288.444	50.008.353	28.140.416	95.437.213
. 0,5 %	33.481	278.389	180.609	492.479
. 1,4 %	46.526	169.166	336.061	551.753
. 5,2 %	28.928	92.422	76.307	197.657
Bestelako tasak / Otros tipos	45.708	182.703		228.411
Baliokidetasun-errekargua / Recargo de Equivalencia	154.643	722.680	592.977	1.470.300
Subjektu pasiboaren inbertsioa / Inversiones sujeto pasivo		4.815.955	2.155.715	6.971.670
Batasun barruko eskurapenak / Adquisic. Intracomunitarias	4.353.075	4.491.030	3.920.735	12.764.840
ZERGA-DINARRI, GUZTIRA TOTAL BASE IMPONIBLE	21.796.163	60.038.018	34.809.843	116.644.024
. 4 %	23.192	75.870	54.808	153.870
. 10 %	233.842	771.385	535.131	1.540.358
. 21 %	2.790.570	8.532.356	4.498.389	15.821.315
Bestelako tasak / Otros tipos	219.018	-45.625		173.393
Guztira / Total	3.266.622	9.333.986	5.088.328	17.688.936
. 0,5 %	167	1.392	903	2.462
. 1,4 %	651	2.368	4.666	7.685
. 5,2 %	1.504	4.806	3.968	10.278
Bestelako tasak / Otros tipos	779	3.197		3.976
Baliokidetasun-errekargua / Recargo de Equivalencia	3.102	11.763	9.537	24.402
Subjektu pasiboaren inbertsioa / Inversiones sujeto pasivo		972.387	434.700	1.407.087
Batasun barruko eskurapenak / Adquisic. Intracomunitarias	892.846	840.205	764.915	2.497.966
SORTUTAKO KUOTA, GUZTIRA TOTAL CUOTA DEVENGADA	4.162.570	11.158.341	6.297.480	21.618.391
BARNE ERAGIKETAK / OPERACIONES INTERIORES	2.643.942	7.203.756	4.469.229	14.316.927
IMPORTAZIOAK / IMPORTACIONES	150.747	357.756	225.599	734.102
BATASUN BARRUKO ESKURAPENAK / ADQUISIC. INTRAC.	890.641	835.664	773.936	2.500.241
N.A. ETA A.KO ERREG. KOMP. / COMP. RÉG. AGR. GAN. Y PESCA	12.848	8.385	2.878	24.111
INBERTSIOEN ERREGULARIZAZIOA / REGULARIZACION INVERSIONES	136	715	-4.184	-3.333
KENKARIAK, GUZTIRA TOTAL DEDUCCIONES	3.698.315	8.406.276	5.467.458	17.572.049
SARRERAK / INGRESOS	893.336	3.586.653	1.608.758	6.088.747
KONPENTZAZIOAK / COMPENSACIONES	-37.610	41.685	20.450	24.525
ITZULKETAK / DEVOLUCIONES	373.144	783.829	753.567	1.910.540
BATASUN BARRUKO SALMENTAK / ENTREGAS INTRACOMUNITARIAS	4.909.566		6.113.972	11.023.538
ESPORTAZIOAK / EXPORTACIONES	3.268.905		3.664.036	6.932.941
AITORTZAILE KOPURUA / Nº CONTRIBUYENTES	26.583	94.052	63.061	183.696
AITORPEN KOPURUA / Nº DECLARACIONES	114.834	376.448	252.994	744.276

VII.58 KOADROA / CUADRO VII.58

BEZAREN AITORPEN BATERATUAREN BILAKAERA EAEN
EVOLUCIÓN DECLARACIÓN CONSOLIDADA DEL IVA C.A. DE EUSKADI

000€

KONZEPTEUAK / CONCEPTOS	2019		2018		2017		2016		2015		2014	
	ZENBATEKOA IMPORTE	%1918	ZENBATEKOA IMPORTE	%1817	ZENBATEKOA IMPORTE	%1716	ZENBATEKOA IMPORTE	%1615	ZENBATEKOA IMPORTE	%1514	ZENBATEKOA IMPORTE	%1413
4%	3.846.735	0,3	3.834.301	3,9	3.689.418	2,0	3.616.607	3,6	3.489.317	3,2	3.380.736	3,2
8% -10%	15.403.516	4,1	14.793.576	3,4	14.307.159	5,4	13.580.100	3,9	13.069.333	5,2	12.424.260	5,2
18% - 21%	75.337.656	1,9	73.923.136	6,6	69.341.314	-1,5	70.396.367	9,2	64.484.207	2,5	62.911.753	2,5
Guztira / Total	95.437.213	2,1	93.459.028	5,9	88.230.900	-0,2	88.435.152	8,0	81.876.763	3,1	79.452.385	3,1
0,5%	492.479	-1,5	499.753	-0,6	502.727	2,5	400.722	-19,3	496.770	-0,5	499.075	-0,5
1% - 14%	551.753	2,7	537.352	10,2	487.766	-2,3	499.133	-2,2	510.229	-1,8	519.449	-1,8
4% - 5,2%	197.657	0,6	196.393	-4,3	205.296	-3,6	318.706	39,3	228.716	-0,4	229.742	-0,4
Baliokidetasun-errekargua / Recargo de Equivalencia	1.470.300	-0,3	1.475.302	2,6	1.438.544	-2,1	1.468.783	0,8	1.456.460	-3,5	1.509.345	-3,5
Subjektu pasiboaren inbertsioa / Inversión sujeto pasivo	6.971.670	-0,4	6.999.007	16,3	6.020.366	3,8	5.799.295	9,3	5.308.217	-3,2	5.482.112	-3,2
Batasun barruko eskurapenak / Adquisiciones intracomunitarias	12.764.840	-2,9	13.147.306	8,7	12.092.293	6,9	11.308.725	10,6	10.228.246	6,0	9.646.653	6,0
ZERGA-OINARRI, GUZTIRA TOTAL BASE IMPONIBLE	116.644.024	1,4	115.080.643	6,8	107.782.103	0,7	107.011.955	8,2	98.869.686	2,9	96.090.495	2,9
4%	153.870	0,3	153.372	3,9	147.577	2,0	144.666	3,6	139.574	3,2	135.230	3,2
8% -10%	1.540.358	4,1	1.479.370	3,4	1.430.719	5,3	1.358.077	3,9	1.307.009	5,2	1.242.435	5,2
18% - 21%	15.821.315	1,9	15.523.773	6,7	14.553.193	-1,5	14.773.509	9,2	13.533.554	2,4	13.213.147	2,4
Guztira / Total	17.688.936	2,0	17.342.828	6,2	16.324.213	-0,7	16.445.818	8,6	15.141.447	2,7	14.738.445	2,7
0,5%	2.462	-1,4	2.498	-0,6	2.514	0,0	2.513	12	2.484	-0,5	2.497	-0,5
1% - 14%	7.685	2,0	7.537	-1,3	7.636	-4,7	8.010	2,8	7.790	-1,7	7.928	-1,7
4% - 5,2%	10.278	0,6	10.214	-4,3	10.677	-5,3	11.276	-4,5	11.802	-1,8	12.018	-1,8
Baliokidetasun-errekargua / Recargo de Equivalencia	24.402	-0,3	24.474	-2,4	25.069	-4,2	26.174	-1,3	26.530	-1,8	27.005	-1,8
Subjektu pasiboaren inbertsioa / Inversión sujeto pasivo	1.407.087	0,4	1.400.919	16,1	1.206.358	3,1	1.169.772	11,0	1.053.843	-3,4	1.091.209	-3,4
Batasun barruko eskurapenak / Adquisiciones intracomunitarias	2.437.966	2,2	2.444.442	3,1	2.370.588	12,0	2.117.033	5,7	2.002.472	7,5	1.862.130	7,5
SORTUTAKO KUOTA, GUZTIRA TOTAL CUOTA DEVENGADA	21.618.391	1,9	21.212.663	6,5	19.926.227	0,8	19.758.797	8,4	18.224.292	2,9	17.718.788	2,9
BARNE ERAGIKETAK / OPERACIONES INTERIORES	14.316.927	0,9	14.188.054	7,4	13.211.025	-0,4	13.267.341	10,2	12.036.691	2,9	11.700.478	2,9
IMPORTAZIOAK / IMPORTACIONES	734.102	0,0	733.956	7,0	685.913	14,8	597.431	1,5	588.752	16,7	508.673	16,7
BATASUN BARRUKO ESKURAPENAK / ADQUIS. INTRACOM.	2.500.241	3,1	2.424.832	2,8	2.357.961	11,8	2.108.685	5,7	1.994.047	7,6	1.852.396	7,6
N.A. ETA A.KO ERREG. / REG. AGR. GAM. Y PESCA	24.111	14,7	21.029	-26,7	28.706	48,3	19.361	-32,4	28.627	43,4	19.957	43,4
INBERTSIOEN ERREGULARIZAZIOA / REGULAR. INVERSIONES	-3.333	69,2	-1.970	22,1	-1.614	-21,1	-2.046	-46,9	-3.855	677,9	-496	677,9
KENKARIAK, GUZTIRA TOTAL DEDUCCIONES	17.572.049	1,2	17.366.351	6,7	16.281.992	1,8	15.990.771	9,2	14.644.263	4,0	14.081.009	4,0
SARRERAK / INGRESOS	6.088.747	4,5	5.827.995	6,9	5.453.019	2,0	5.348.067	1,8	5.252.388	0,4	5.230.697	0,4
KOMPENTZAZIOAK / COMPENSACIONES	24.525	186,9	-68.339	-127,5	-5.567	68,7	-17.804	-144,2	40.273	204,3	-38.612	204,3
ITZULKETA / DEVOLUCIONES	1.910.540	-0,2	1.913.591	11,3	1.720.032	9,1	1.576.319	-23,2	1.606.823	9,3	1.605.838	9,3
AITORPEN KOPURUA / NÚMERO DECLARACIONES	744.276	0,3	741.874	-0,6	746.252	0,2	744.420	1,0	737.353	1,3	727.572	1,3

VII.59 KOADROA / CUADRO VII.59

3.b.2. Fabrikazioko Zerga Bereziak

a. Araudia

Europar Batasunak zerga-mugak kendu ondoren, Batasuneko Estatu kideek bere egin behar izan dute zeharkako zergei eta, batik bat, zerga bereziei buruzko araudiak, eta, halaber, haiek harmonizatzekeo prozesu bati ekin behar izan diote. Europar Batasunak onartutako zuzentarauen transposizioa egin du Estatu espainiarrak, eta, ondorioz, Espainiako zuzenbideko arau bilakatu dira haiek. Hala, osatuta dago zerga berezien arau-esparrua, bai Europar batasunean, bai Estatu espainiarrean.

BEZarekin gertatzen den moduan, Estatuak une bakoitzean ezarrita dituen edukizko eta formazko arauak erabiliko dira (abenduaren 28ko 38/1992 Legea, Zerga Bereziei buruzkoa eta uztailaren 7ko 1165/1995 Errege Dekretua, Zerga Berezien Erregelamendua onartzekoa) zerga bereziak eraentzeko, alde batera utzita, orain ere, aitopen-ereduak eta sarrera-epaek finkatzeko arauak.

Hauek dira zerga berezien alorrean itundutako zergak: Alkoholaren eta Edari Eratorrien gaineko zerga, Tarteko Ekoizkinen gainekoa, ardoaren eta hartzitutako edarien gainekoa, Garagardoaren gainekoa, Hidrokarburoen gainekoa, Tabako Moten Fabrikazioaren gainekoa eta elektrizitatearen gainekoa.

Araba

-Diputatuen Kontseiluak otsailaren 16an emandako Zerga Araugintzako 1/1999 Premiazko Dekretua, zerga bereziak arautzekoa.

Bizkaia

-38/1992 Legea, abenduaren 28koa, Zerga Bereziei buruzkoa.

-1165/1995 Errege Dekretua, uztailaren 7koa, Zerga Bereziei buruzko Araudia onetsi duena.

3.b.2. Impuestos Especiales de Fabricación

a. Normativa

La adaptación de la imposición indirecta, y en particular de la imposición por Impuestos Especiales, a la nueva realidad sin fronteras fiscales de la Unión Europea ha supuesto un proceso de armonización y adopción por todos los Estados miembros de la normativa comunitaria. La aprobación de un conjunto de Directivas comunitarias y su transposición al Derecho español han configurado el marco definitivo de la imposición por Impuestos Especiales a nivel comunitario y, también, en el conjunto del Estado.

Así, del mismo modo que ocurre para el IVA, en el Concierto Económico se establece que los Impuestos Especiales se regirán por las mismas normas sustantivas y formales que las establecidas en cada momento por el Estado (Ley 38/1992, de 28 de diciembre, de Impuestos Especiales y Real Decreto 1165/1995, de 7 de julio, por el que se aprueba el Reglamento de los Impuestos Especiales), a excepción de los modelos y plazos de ingreso.

El ámbito de la concertación abarca los tributos que gravan el alcohol y bebidas alcohólicas como los Impuestos sobre la Cerveza, sobre el Vino y Bebidas Fermentadas, sobre Productos Intermedios y sobre el Alcohol y Bebidas Derivadas, así como los Impuestos sobre Hidrocarburos, sobre las Labores del Tabaco y sobre la Electricidad.

Álava

-Decreto Normativo de Urgencia Fiscal 1/1999, del Consejo de Diputados de 16 de febrero, que regula los Impuestos Especiales.

Bizkaia

-Ley 38/1992, de 28 de diciembre, de Impuestos Especiales.

-Real Decreto 1165/1995, de 7 de julio, por el que se aprueba el Reglamento de los Impuestos Especiales.

Gipuzkoa

-Martxoaren 3ko 20/1998 Foru Dekretua, Gipuzkoako lurralde historikoko zerga-araudia Zerga Bereziei buruzkoa den abenduaren 28ko 38/1992 Legeak araututakora egokitzekoa.

Ekonomia Itunak zenbait doiketa arautzen ditu, zerga hauengatik egitekoak, Euskal Autonomia Erkidegoan bildutako zenbatekoei: Alkoholaren eta Alkoholetik Eratorritako Edarien gaineko Zergagatik, Tarteko Ekoizkinen gaineko Zergagatik, Garagardoaren gaineko Zergagatik, Hidrokarburoen gaineko Zergagatik eta Tabako Moten gaineko Zergagatik.

BEZaren doiketako eskemari jarraitzen diote doiketa horiek, kontsumo-indizeei eta zergei egozgarri zaien diru-bilketako gaitasunari erreparatzen baitiote, lurralde bakoitzean.

Fabrikazioko zerga bereziak biltzeko, foru-aldundiek, alde batetik, zergaren gestio autonomoa egiten dute, eta, bestetik, dirua eskuratzen dute doiketen bidez. Doiketak banaketa horizontaleko koefizienteak aplikatuz egiten dira, eta, adierazia dugun moduan, haien ehuneko zehatza Herri Dirubideen Euskal Kontseiluak erabakitzen ditu ekitaldi bakoitzerako.

b. Bildutako diruaren doiketa

Hauek izan ziren, 2019an, Fabrikazioko Zerga Berezien bilketari egindako doiketak, kontzeptuetan banatuta eta mila eurotan adieraziak:

Gipuzkoa

-Decreto Foral 20/1998, de 3 de marzo, por el que se adapta la normativa tributaria del Territorio Histórico de Gipuzkoa a lo dispuesto en la Ley 38/1992, de 28 de diciembre, de Impuestos Especiales.

Además, en el Concierto se incorporan unos ajustes a la recaudación real obtenida por el País Vasco por los siguientes Impuestos: Alcohol y Bebidas Derivadas, Productos Intermedios, Cerveza, Hidrocarburos y Labores del Tabaco.

Estos ajustes repiten el esquema ya utilizado en el IVA, recurriendo para ello a los índices de consumo y la capacidad recaudatoria atribuibles a cada uno de los impuestos y ámbitos territoriales.

La atribución de la recaudación de los Impuestos Especiales de Fabricación entre las Diputaciones Forales se realiza, tanto la recaudación por gestión propia como la obtenida de los ajustes, en función de los coeficientes de distribución horizontal acordados para cada ejercicio en el seno del Consejo Vasco de Finanzas Públicas.

b. El ajuste de la recaudación

Los ajustes a la recaudación por los Impuestos Especiales de Fabricación en 2019, desglosados por conceptos, fueron los siguientes en miles de euros:

Sarrera-epeak / Plazos de ingreso:

Baba. zerga berezien doiketako 2018ko likidazioa / Ajustes-IIEE Liquidación 2018.....	-156.832
FZBen doiketa/2019ko lehen hiruhilekoa / Ajuste-IIEE/2019 1.º trimestre.....	-11.591
FZBren doiketa/2019ko bigarren hiruhilekoa / Ajuste-IIEE/2019 2.º trimestre	-40.552
FZBen doiketa/2019ko hirugarren hiruhilekoa / Ajuste-IIEE/2019 3.º trimestre	-75.456
FZBen doiketa/2019ko laugarren hiruhilekoa / Ajuste-IIEE/2019 4.º trimestre.....	-19.124
FZBen doiketa, guztira / Total Ajuste IIEE.....	-303.555

c. Estatistikak

2019. ekitaldian, Fabrikazioko zerga bereziengatik bildutako zenbatekoak 1.600 milioi euro bildu zuen, doiketak barne. VII.60 Koadroan azaltzen da nola banatu zen kopuru hori lurralde historikoetan.

c. Estadísticas

La recaudación obtenida en 2019 alcanzó los 1.600 millones de euros, incluyendo los ajustes, y su reparto por Territorios Históricos se recoge en el Cuadro VII.60.

EUSKAL AUTONOMIA ERKIDEGOAN FABRIKAZIOKO ZERGA BEREZIENGATIK BILDUTAKO ZENBATEKOAK, 2019.
EKITALDIAN
RECAUDACIÓN POR IMPUESTOS ESPECIALES DE FABRICACIÓN EN LA C.A. DE EUSKADI 2019

KONTZEPTUAK / CONCEPTOS	ARABA / ÁLAVA	BIZKAIA	GIPUZKOA	EAE / CAE
Berezko kudeaketa / Gestión propia	311.866	959.779	632.301	1.903.946
. Alkohola, Eratorriak eta Bitartekoak . Alcohol, Derivados e Intermedios	970	2.986	1.967	5.923
. Hidrokarburoak / Hidrocarburos	241.514	743.269	489.664	1.474.447
. Tabako-motak / Labores del Tabaco	58.522	180.105	118.653	357.280
. Garagardoa / Cerveza	357	1.098	723	2.178
. Elektrizitatea / Electricidad	10.503	32.322	21.294	64.118
Doitzeak / Ajustes	-49.722	-153.022	-100.811	-303.555
. Alkohola, Eratorriak eta Bitartekoak . Alcohol, Derivados e Intermedios	9.292	28.596	18.839	56.727
. Hidrokarburoak / Hidrocarburos	-66.721	-205.336	-135.275	-407.333
. Tabako-motak / Labores del Tabaco	5.044	15.522	10.226	30.792
. Garagardoa / Cerveza	2.663	8.196	5.399	16.258
Guztira / Total	262.144	806.757	531.490	1.600.391
. Alkohola, Eratorriak eta Bitartekoak . Alcohol, Derivados e Intermedios	10.262	31.582	20.806	62.650
. Hidrokarburoak / Hidrocarburos	174.793	537.932	354.389	1.067.114
. Tabako-motak / Labores del Tabaco	63.566	195.627	128.879	388.073
. Garagardoa / Cerveza	3.020	9.294	6.123	18.436
. Elektrizitatea / Electricidad	10.503	32.322	21.294	64.118

VII.60 KOADROA / CUADRO VII.60

Hidrokarburoen gaineko zergan 1.067 milioi euro bildu zen, aurreko urtean baino % 17,7 gehiago, eta kopuru osoaren % 66,6 izan zen. Norbere kudeaketaren ondoriozko bilketa 1.474 milioi eurokoa izan zen, eta haren egokitzapen negatiboak horren % 27 baino gehiago izan ziren.

Halaber, Tabakogintzaren gaineko zergak kopuru osoaren % 24,2 bildu zuen (388 milioi euro), hau da, aurreko ekitaldian baino % 4,0 gehiago.

Alkoholaren eta edari alcoholdunen gaineko zergekin (garagardoarena barne) 81 milioi euro bildu ziren, guztizko zenbatekoaren % 5,0 baino gehiago. Beraz, % 9,5 gehikuntza

El Impuesto sobre Hidrocarburos, con una recaudación 1.067 millones de euros y un aumento del 17,7% respecto al año anterior, supuso el 66,6% del total. La recaudación por gestión propia alcanzó 1.474 millones de euros y sus ajustes negativos supusieron más de un 27% de la misma.

A continuación, el Impuesto sobre las Labores del Tabaco representó el 24,2% del total, alcanzando los 388 millones de euros, lo que supuso un 4,0% más que en el ejercicio anterior.

Los impuestos que gravan el alcohol y las bebidas alcohólicas, entre las que incluimos la cerveza, acumularon una recaudación de 81 millones de euros, un 5,0% del total y un

egon zen aurreko ekitaldiarekin alderatuta. Kasu honetan, bilketaren % 92,0 doikuntzen ondoriozkoa izan zen.

Elektrizitatearen gaineko zergari dagokionez, bilketa 64 millioi eurokoa izan zen, hau da, aurreko urteko ekitaldian baino % 5,5 gutxiago, jasotako guztiaren % 4,0.

3.b.3. Beste zeharkako zerga batzuk

a. Ondare Eskualdaketen eta Egintza Juridiko Dokumentatuen gaineko Zerga

Egitate zergagarrien multzo heterogeneo bat zergapetzen du zeharkako zerga honek, baina zerga horrek bildutako zenbatekoen azterketa egiteko, egitate horien sailkapen hau egin daiteke: irabazizko ondare-eskualdaketak, sozietate-eragiketak eta egintza juridiko dokumentatuak.

Araudi autonomopeko zerga itundua da, baina, hala ere, lurralde erkideko arauak arautuko dituzte sozietate-eragiketak, kanbio-letrak edo horien ordezkoko balioa edo igorpen-zeregina duten agiriak. Hauek dira zerga hori arautzen duten oinarritzko foru-arauak:

Araba

-Martxoaren 31ko 11/2003 Foru Araua, Ondare Eskualdaketen eta Egintza Juridiko Dokumentatuen gaineko Zergari buruzkoa.

-Diputatuen Kontseiluak abenduaren 30ean emandako 66/2003 Foru Dekretua, Ondare Eskualdaketen eta Egintza Juridiko Dokumentatuen gaineko Zergaren araudia onartzekoa.

Bizkaia

-Martxoaren 24ko 1/2011 Foru Araua, Ondare Eskualdaketen eta Egintza Juridiko Dokumentatuen gaineko Zergari buruzkoa.

-Martxoaren 29ko 63/2011 Foru Dekretua, Ondare Eskualdaketen eta Egintza Juridiko Dokumentatuen gaineko Zergaren araudia onartzekoa.

aumento del 9,5% respecto a 2018. En este caso el 92,0% de la recaudación provino de los ajustes.

En cuanto al Impuesto sobre la Electricidad, la recaudación alcanzó los 64 millones de euros, un 5,5% menos que en el ejercicio anterior, y supuso el 4,0% de la recaudación total.

3.b.3. Otros Impuestos Indirectos

a. Impuesto sobre Transmisiones Patrimoniales y Actos Jurídicos Documentados

Es un impuesto indirecto que grava un conjunto heterogéneo de hechos impositivos clasificados para su análisis recaudatorio en: transmisiones patrimoniales onerosas y operaciones societarias, y actos jurídicos documentados.

Es un tributo concertado de normativa autónoma, salvo en las operaciones societarias, letras de cambio y documentos que suplan a las mismas o realicen función de giro, regidos por normativa común. La regulación foral básica de este Impuesto está contenida en las normas siguientes:

Álava

-Norma Foral 11/2003, de 31 de marzo, del Impuesto sobre Transmisiones Patrimoniales y Actos Jurídicos Documentados.

-Decreto Foral 66/2003, del Consejo de Diputados de 30 de diciembre, que aprueba el Reglamento del Impuesto sobre Transmisiones Patrimoniales y Actos Jurídicos Documentados.

Bizkaia

-Norma Foral 1/2011, de 24 de marzo, del Impuesto sobre Transmisiones Patrimoniales y Actos Jurídicos Documentados.

-Decreto Foral 63/2011, 29 marzo, por el que se aprueba el Reglamento del Impuesto sobre Transmisiones Patrimoniales y Actos Jurídicos Documentados.

Gipuzkoa

-Abenduaren 30eko 18/1987 Foru Araua, Ondare Eskualdaketen eta Egintza Juridiko Dokumentatuen gaineko Zergari buruzkoa.

-Martxoaren 22ko 9/2011 Foru Dekretua, Ondare Eskualdaketen eta Egintza Juridiko Dokumentatuen gaineko Zergaren araudia onartzekoa.

Zerga horrek, 2019ko ekitaldian, 210,0 milioi euro baino gehiago bildu zituen Euskal Autonomia Erkidegoan. Horietatik, 162,7 milioi euro irabazi eta guztiko eskualdaketei eta sozietate-eragiketei dagozkie, eta 47,5 milioi euro egintza juridiko dokumentatuei. Kontzeptu bi horien batuketak zerga itunduen bidezko bilketaren kopuru osoaren % 1,4 pilatu zuen.

Gipuzkoa

-Norma Foral 18/1987, de 30 de diciembre, del Impuesto sobre Transmisiones Patrimoniales y Actos Jurídicos Documentados.

-Decreto Foral 9/2011, 22 marzo, por el que se aprueba el Reglamento del Impuesto sobre Transmisiones Patrimoniales y Actos Jurídicos Documentados.

La recaudación total en el 2019 por este impuesto en el conjunto del País Vasco ascendió a más de 210,0 millones de euros, desglosados en 162,7 millones de euros en concepto de transmisiones onerosas y operaciones societarias y en 47,5 en concepto de actos jurídicos documentados. La suma de ambos conceptos supuso el 1,4% de la recaudación total por tributos concertados.

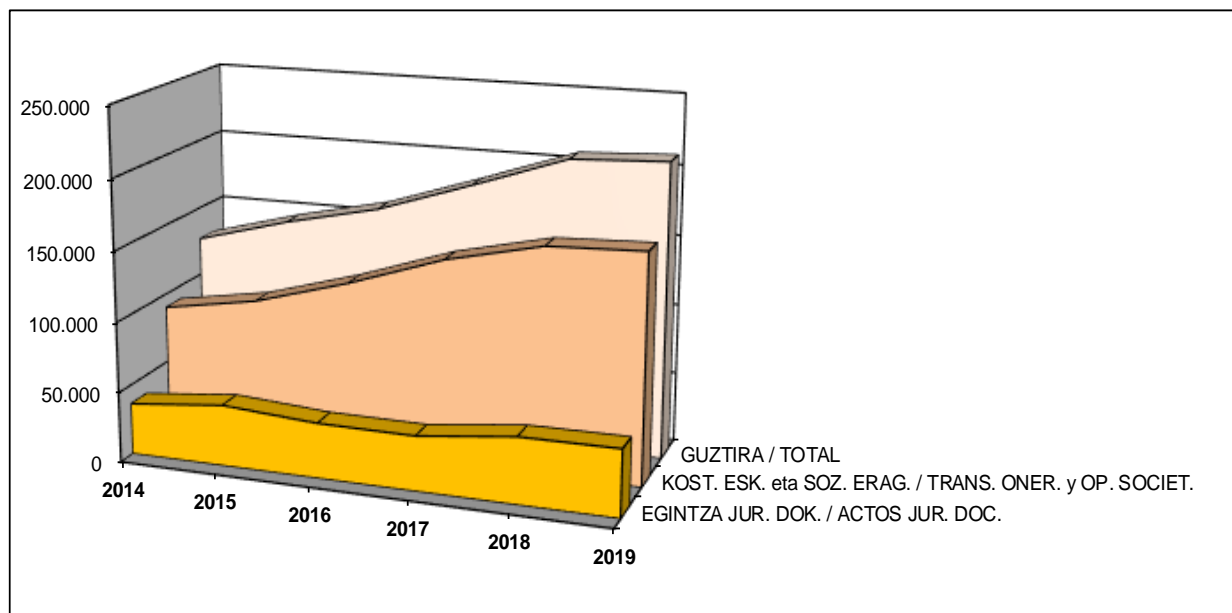
ONDARE-ESKUALDAKETEN ETA EGINTZA JURIDIKO DOKUMENTATUEN GAINEKO ZERGAK BILDUTAKO ZENBATEKOEN BILAKAERA, LURRALDE HISTORIKOKA
EVOLUCIÓN DE LA RECAUDACIÓN DEL IMPUESTO SOBRE TRANSMISIONES PATRIMONIALES Y ACTOS JURÍDICOS DOCUMENTADOS POR TERRITORIOS HISTÓRICOS

000€

	ARABA / ÁLAVA		BIZKAIA		GIPUZKOA		EAE / CAE	
	KE eta SE T.O y O.S.	E.J.D. A.J.D.	KE eta SE T.O y O.S.	E.J.D. A.J.D.	KE eta SE T.O y O.S.	E.J.D. A.J.D.	KE eta SE T.O y O.S.	E.J.D. A.J.D.
2014	10.293	5.612	47.881	17.695	32.059	13.292	90.234	36.600
2015	13.633	5.728	48.075	21.862	40.008	16.055	101.716	43.645
2016	13.261	5.694	58.663	19.020	49.424	14.483	121.348	39.197
2017	16.830	5.708	67.452	16.969	60.137	16.177	144.420	38.854
2018	19.580	7.057	80.371	22.779	60.096	17.134	160.048	46.970
2019	21.588	6.372	80.960	23.142	60.212	17.988	162.760	47.502
%15/14	32,44	2,07	0,41	23,55	24,79	20,79	12,72	19,25
%16/15	-2,73	-0,60	22,02	-13,00	23,53	-9,79	19,30	-10,19
%17/16	26,92	0,25	14,98	-10,79	21,68	11,70	19,01	-0,88
%18/17	16,34	23,64	19,15	34,24	-0,07	5,92	10,82	20,89
%19/18	10,25	-9,72	0,73	1,60	0,19	4,98	1,69	1,13

VII.61 KOADROA / CUADRO VII.61

ONDARE-ESKUALDAKETEN ETA EGINTZA JURIDIKO DOKUMENTATUEN GAINKO ZERGA EUSKAL AUTONOMIA ERKIDEGOAN BILDUTAKO
ZENBATEKOEN BILAKAERA
EVOLUCIÓN DE LA RECAUDACIÓN DEL IMPUESTO SOBRE TRANSMISIONES PATRIMONIALES Y ACTOS JURÍDICOS DOCUMENTADOS EN LA C.A.
DE EUSKADI



VII.24 GRAFIKOA / GRÁFICO VII.24

2019an, diru-bilketaren bilakaera goranzkoa izan zen berriro ondare-eskualdaketaren kontzeptuan; % 1,6 hazi zen, bigarren eskuko etxebizitza gutxiago saldu zelako. Gainera, egintza juridiko dokumentatuengatik diru-bilketa % 1,1 hazi zen.

En el año 2019, el comportamiento evolutivo de la recaudación experimentó un nuevo aumento en concepto de transmisiones patrimoniales, incrementándose un 1,6%, lo que reflejó el menor dinamismo en la venta de viviendas de segunda mano; del mismo modo, la recaudación por actos jurídicos documentados experimentó un aumento del 1,1%.

Lurralde historikoka, ondare-eskualdaketengatik bildutakoa lurralde historiko guztietan hazi zen, baina Araban, aurreko urtearekin alderatuz gero, egintza juridiko dokumentatuengatik bildutakoa % 9,7 murriztu da.

Por territorios históricos, la recaudación por transmisiones patrimoniales aumentó en todos los territorios históricos, sin embargo, por actos jurídicos documentados la recaudación experimentó una caída del 9,7% respecto al año anterior en Álava.

b. Zenbait Garraiobideren gaineko Zerga Berezia

Zerga hau 1993tik aurrera dago indarrean, eta zerga itundua da. Zerga-harmonizazioko prozesuaren baitan, Europar Batasuneko kide diren Estatu guztietan Balio Erantsiaren gaineko Zergaren tasa gehitua kendu ondoren jaso zen zerga hau euskal zerga-sisteman.

b. Impuesto Especial sobre Determinados Medios de Transporte

Este Impuesto, vigente desde 1993, tiene el carácter de tributo concertado. Su incorporación al sistema tributario vasco fue debida a la supresión en todos los Estados miembros de la Comunidad Europea del tipo incrementado en el Impuesto sobre el Valor Añadido, con ocasión de la armonización de los tipos de este Impuesto.

Airearen kalitateari eta atmosferaren babesari buruzko azaroaren 15eko 34/2007 Legea 2007an onartu zen (horren bidez zerga hori berregituratu egiten du), nahiz eta aplikazioko eraginak 2008ko urtarrilaren 1etik aurrera izan ziren (zortzigarren xedapen gehigarria).

Zeuzkan berritasunen artean, honako hau aipatu behar da: zerga-tasen aplikaziorako, CO2ko igorpen ofizialei erreparatu beharko zaie. Zerga-tasen tartea, horrenbestez, % 0ren eta % 14,75en artekoa da.

En 2007 se aprobó la Ley 34/2007, de 15 de noviembre, de calidad del aire y protección de la atmósfera, por la que se reestructuró este Impuesto, aunque los efectos de su aplicación fueron a partir de 1 de enero de 2008 (disposición adicional octava).

Entre las novedades que presentaba cabe destacarse que, para la aplicación de los tipos impositivos, habrá de atenderse a las emisiones oficiales de CO2, rebajándose las tarifas a aplicar a los vehículos menos contaminantes. La horquilla de tipos impositivos oscila entre el 0% y el 14,75%.

ZENBAIT GARRAIOBIDEREN GAINEKO ZERGAK BEREZIAK GAINEKO ZERGAK BILDUTAKO ZENBATEKOEN BILAKAERA, LURRALDE HISTORIKOKA EVOLUCIÓN DE LA RECAUDACIÓN DEL IMPUESTO ESPECIAL SOBRE DETERMINADOS MEDIOS DE TRANSPORTE POR TERRITORIOS HISTÓRICOS				
	ARABA / ÁLAVA	BIZKAIA	GIPUZKOA	EAE / CAE
2014	2.595	7.366	4.952	14.913
2015	2.447	8.224	5.854	16.525
2016	3.161	8.561	6.225	17.947
2017	3.612	10.647	7.475	21.733
2018	4.593	12.670	8.810	26.073
2019	4.119	14.223	9.788	28.131
%15/14	-5,71	11,65	18,22	10,81
%16/15	29,19	4,09	6,34	8,60
%17/16	14,27	24,37	20,07	21,10
%18/17	27,15	19,00	17,87	19,97
%19/18	-10,31	12,26	11,10	7,89

VII.62 KOADROA / CUADRO VII.62

2019an lurralde historikoen multzo osoaren bilketa 28,1 milioi eurokoa izan zen, hots, aurreko urtean baino % 7,8 handiagoa.

Lurralde historikoka, aurreko urtearekin alderatuta Bizkaian eta Gipuzkoan hazi zen zerga horrengatik diru-bilketa % 12,2 eta % 11,1, hurrenez hurren; Araban, alderantziz, % 10,3 jaitsi zen.

c. Aseguru-sarien gaineko Zerga

Neurri Fiskalak, Administratiboak eta Lan Arlokoak ezartzekoa den abenduaren 30eko 13/1996 Legeak sortu zuen Aseguru-sarien gaineko Zerga, eta, berariaz, 1997ko urtarrilaren 1etik aurrera dago indarrean. Europar Batasuneko Estatu kide gehienek jasotzen dituzte beren legedietan zerga

En el conjunto de los tres territorios históricos la recaudación en 2019 ascendió a 28,1 millones de euros, con un aumento porcentual respecto al año anterior del 7,8%.

Por territorios históricos, en Bizkaia y en Gipuzkoa se incrementó la recaudación un 12,2% y un 11,1% respecto al año anterior; por el contrario, en Álava disminuyó un 10,3%.

c. Impuesto sobre las Primas de Seguros

El Impuesto sobre las Primas de Seguros, vigente desde el 1 de enero de 1997, fue creado por la Ley 13/1996, de 30 de diciembre, de Medidas Fiscales, Administrativas y de Orden Social, contemplando el gravamen de un hecho imponible, las operaciones de seguro y

honen egitate zergagarriak; hau da, aseguru- eta kapitalizazio-eragiketak.

Lurralde historikoek emandako arau hauek osatzen dute zerga horren oinarritzko foru-araudia:

Araba

-Diputatuen Kontseiluak irailaren 30ean emandako Zerga Araugintzako 12/1997 Premiako Dekretua, Aseguru-sarien gaineko Zerga arautzekoa.

Bizkaia

-Irailaren 16ko 2/1997 Foru Dekretu Arautzailea, Aseguru-sarien gaineko zergari buruzkoa.

Gipuzkoa

-Urriaren 21eko 70/1997 Foru Dekretua, Gipuzkoako lurralde historikoko zerga-araudia Neurri Fiskalak, Administratiboak eta Lan Arlokoak ezartzeko den abenduaren 30eko 13/1996 Legeak Aseguru-sarien gaineko Zergari buruz araututakora egokitzeko.

Zeharkako zerga da, eta fase bakarrean zergapetzen ditu aseguru- eta kapitalizazio-eragiketak. Ordaindutako primaren edo kuotaren zenbatekoa da zergaren zerga-oinarria, eta haren karga-tasa % 6koa da (1997 ekitaldian % 4 izan zen).

Ekonomia Itunak dio itundutako zerga dela, eta Estatuak unean-unean ezarritako funtsezko eta formazko arauak arautuko dutela. Nolanahi ere, lurralde historikoetako erakunde eskudunek aitortpenak eta sarrerak egiteko ereduak onetsi ahal izango dituzte, baina eredu horietan lurralde erkideko ereduak datu berberak jasoko dira, gutxienez; eta sarrerak egiteko epeak jarri ahal izango dituzte likidazio-aldi bakoitzerako, baina epe horiek ezingo dute alde handirik izan Estatuko Administrazioak ezarritakoekin.

capitalización, previsto en la mayoría de los Estados miembros de la Unión Europea.

La normativa foral básica de este Impuesto se contiene en las siguientes disposiciones de los Territorios Históricos:

Álava

-Decreto Normativo de Urgencia Fiscal 12/1997, del Consejo de Diputados de 30 de septiembre, por el que se regula el Impuesto sobre las Primas de Seguros.

Bizkaia

-Decreto Foral Normativo 2/1997, de 16 de septiembre, del Impuesto sobre las Primas de Seguros.

Gipuzkoa

-Decreto Foral 70/1997, de 21 de octubre, por el que se adapta la normativa tributaria del Territorio Histórico de Guipúzcoa a lo dispuesto en la Ley 13/1996, de 30 de diciembre, de Medidas Fiscales, Administrativas y de Orden Social, en lo referente al Impuesto sobre las Primas de Seguros.

Se trata de un tributo de naturaleza indirecta que grava, en fase única, las operaciones de seguro y capitalización. La base imponible está constituida por el importe de la prima o cuota satisfecha, siendo el tipo impositivo del 6% (durante 1997 fue del 4%).

En el Concierto Económico se establece que es un tributo concertado que se regirá por las mismas normas sustantivas y formales que las establecidas en cada momento por el Estado. No obstante, las Instituciones competentes de los Territorios Históricos podrán aprobar los modelos de declaración e ingreso, que habrán de contener al menos los mismos datos que los de territorio común, y señalar plazos de ingreso para cada período de liquidación, que no diferirán sustancialmente de los establecidos por la Administración del Estado.

**ASEGURU-SARIEN GAINEN ZERGA BILDUTAKO ZENBATEKOEN BILAKAERA, LURRALDE
HISTORIKOKA**
EVOLUCIÓN DE LA RECAUDACIÓN DEL IMPUESTO SOBRE LAS PRIMAS DE SEGUROS POR
TERRITORIOS HISTÓRICOS

	ARABA / ÁLAVA	BIZKAIA	GIPUZKOA	EAE / CAE
2014	9.801	37.622	22.792	70.216
2015	9.791	39.462	23.209	72.462
2016	9.707	40.757	23.712	74.176
2017	10.106	40.869	24.720	75.694
2018	10.415	43.085	25.640	79.140
2019	10.587	42.512	25.832	78.931
%15/14	-0,10	4,89	1,83	3,20
%16/15	-0,87	3,28	2,17	2,37
%17/16	4,11	0,27	4,25	2,05
%18/17	3,06	5,42	3,72	4,55
%19/18	1,66	-1,33	0,75	-0,26

VII.63 KOADROA / CUADRO VII.63

Zerga honen ondoriozko bilketa 78,9 milioi eurokoa izan zen 2019. urtean, eta, beraz, % 0,2 baino gutxiago murriztu zen aurreko ekitaldiarekin alderatuz.

Lurralde mailan, Araban eta Gipuzkoan gora egin du diru-bilketak, hala ere, Bizkaiak % 1,3 beherakada izan baitzuen.

Aurrekontuko aurreikuspenen gaineko gauzatzeko maila % 97,6koa izan zen, eta Euskal Autonomia Erkidegoko zerga itunduen ondoriozko bilketa osoaren pisu erlatiboa % 0,5 izan zen.

d. Ikatzen gaineko Zerga Berezia

Azaroaren 18ko 22/2005 Legeak sortuta (2005eko azaroaren 19ko BOE, 277. zenbakia), 2005eko azaroaren 20tik dago indarrean Ikatzen gaineko Zerga; izan ere, lege horrek Espainiako ordenamendu juridikora ekartzen ditu Europar Batasuneko zenbait zuzentzarau produktu energetikoei eta Estatu kideetako sozietate nagusi eta filialei aplikatu beharreko araubide fiskal komunari buruzkoak. Halaber, Europar Batasuneko esparruan pentsio-funtsetara eta mugaz gaindi egindako ekarpenen araubide fiskala arautzen du lege horrek.

Zerga berri hori ezarri da 2003/96/CE zuzentzarauak hala aginduta, zuzentzarau horrek xedatzen baitu zenbait produktu energetikori (besteak beste, ikatzari) zergak aplikatu behar zaizkiela.

La recaudación por este Impuesto alcanzó en 2019 los 78,9 millones de euros, lo que supuso una ligera caída del 0,2% respecto al ejercicio anterior.

A nivel territorial, en Álava y en Gipuzkoa aumentó la recaudación, sin embargo, Bizkaia experimentó una caída del 1,3%.

El grado de ejecución fue del 97,6% sobre las previsiones presupuestarias y su peso relativo en relación con el total de la recaudación por tributos concertados en el País Vasco fue del 0,5%.

d. Impuesto Especial sobre el Carbón

El Impuesto Especial sobre el Carbón, vigente desde el 20 de noviembre de 2005, fue creado mediante la Ley 22/2005, de 18 de noviembre, por la que se incorporan al ordenamiento jurídico español diversas directivas comunitarias en materia de fiscalidad de productos energéticos y electricidad y del régimen fiscal común aplicable a las sociedades matrices y filiales de estados miembros diferentes, y se regula el régimen fiscal de las aportaciones transfronterizas a fondos de pensiones en el ámbito de la Unión Europea (BOE nº 277 de 19 de noviembre de 2005).

Este nuevo impuesto es consecuencia de la Directiva 2003/96/CE que obliga a los Estados miembros a someter a tributación toda una serie de productos energéticos, entre los que se incluye el carbón.

Maiatzaren 23ko 12/2002 Legea aldatzen duen urriaren 25eko 28/2007 Legearen bitartez (lege horren bidez, hain zuzen ere, Euskal Autonomia Erkidegoko Ekonomia Ituna onartu zen) zerga hori itundu da, eta administrazioetako bakoitzaren araugintza-eta ordainarazpen-eskumena mugatu da.

Ez daukagu zerga horri buruzko 2018ko zerga-bilketaren daturik; hala ere, praktikan, kontsumitutako ikatz ia guztiari (elektrizitatea sortzeko erabilitakoa, siderurgia- eta metalurgia-arloetan erabilitakoa, mineralogia-prozesuetan erabilitakoa eta etxean kontsumitutakoa) Legeak araututako salbuespenak edo lotura gabeziako zioak aplikatuko zaizkio, eta, ondorioz, zergak ez du ia efekturik izango.

e. Joku-jardueren gaineko Zerga

Joku-jardueren gaineko Zerga da ituntze berriko zerga bat, jokoa arautzeko 2011ko maiatzaren 27ko 13/2011 Legeak sortu zuena, Estatuak une bakoitzean ezarrita dituen funtsezko eta formazko arau berberak erabiliko dira hura eraentzeko.

Lurralde historikoek emandako arau hauek osatzen dute zerga horren oinarritzko foru-araudia:

Araba

-Uztailaren 9ko 23/2014 Foru Araua, Joku-jardueren gaineko Zergari buruzkoa.

Bizkaia

-7/2014 Foru Araua, ekainaren 11koa, joku-jardueren gaineko zergari buruzkoa.

Gipuzkoa

-13/2011 Legea, maiatzaren 27koa, jokuaren erregulazioari buruzkoa.

-7/2014 Legea, apirilaren 21koa, Euskal Autonomia Erkidegoarekiko Ekonomia ituna onartsi duen maiatzaren 23ko 12/2002 Legea aldatzen duena.

-485/2018 Foru Agindua, urriaren 15koa, joku jardueren gaineko zerga urtebeteko edo urte anitzeko jardueren kasuan autoliquidatzeko erabili beharreko 763

Mediante la Ley 28/2007, de 25 de octubre, por la que se modifica la Ley 12/2002, de 23 de mayo, por la que se aprueba el Concierto Económico con la Comunidad Autónoma del País Vasco se ha procedido a concertar este impuesto, delimitándose la competencia normativa y exaccionadora de cada una de las Administraciones.

No se dispone de datos de recaudación de 2018 de este impuesto, si bien, en la práctica, la casi totalidad del consumo de carbón (producción de electricidad, siderurgia y metalurgia, procesos mineralógicos y consumo doméstico) estará cubierta por los supuestos de no sujeción o exención que prevé la Ley, por lo que desde el punto de vista recaudatorio no tendrá prácticamente efectos.

e. Impuesto sobre Actividades del Juego

El Impuesto sobre Actividades de Juego, creado por la Ley 13/2011, de 27 de mayo, de regulación del juego, es un impuesto concertado que se regirá por las mismas normas sustantivas y formales que las establecidas en cada momento por el Estado.

La normativa foral básica de este Impuesto se contiene en las siguientes disposiciones de los Territorios Históricos:

Álava

-Norma Foral 23/2014, de 9 de julio, del impuesto sobre actividades de juego.

Bizkaia

-Norma Foral 7/2014, de 11 de junio, del impuesto sobre actividades de juego.

Gipuzkoa

-Ley 13/2011, de 27 de mayo, de regulación del juego.

-Ley 7/2014, de 21 de abril, por la que se modifica la Ley 12/2002, de 23 de mayo, por la que se aprueba el Concierto Económico con la Comunidad Autónoma del País Vasco.

-Orden Foral 485/2018 de 15 de octubre, por la que se aprueba el modelo 763 de autoliquidación del Impuesto sobre actividades de juego en los supuestos de

eredua onartu, eta hura aurkezteko era, epea eta tokiak ezartzen dituen.

actividades anuales o plurianuales, y se determinan la forma, plazo y lugares de presentación.

Zeharkako zerga da, eta zergapetzen ditu joku-jarduerak, besteak beste, joko, zozketa, lehiaketa eta apustu hauek baimendu, egin edo antolatzea.

Se trata de un tributo de naturaleza indirecta que grava las actividades de juego, tales como, autorizaciones, celebraciones u organizaciones de juegos, rifas, concursos y apuestas.

JOKU-JARDUEREN GAINEN ZERGA BILDUTAKO ZENBATEKOEN BILAKAERA, LURRALDE HISTORIKOKA				
EVOLUCIÓN DE LA RECAUDACIÓN DEL IMPUESTO SOBRE ACTIVIDADES DE JUEGO POR TERRITORIOS HISTÓRICOS				
	ARABA / ÁLAVA	BIZKAIA	GIPUZKOA	EAE / CAE
2014	1.692	3.265	2.717	7.674
2015	1.084	1.640	1.376	4.100
2016	1.358	1.987	1.598	4.943
2017	1.594	2.499	1.864	5.957
2018	1.441	2.914	2.259	6.614
2019	1.151	2.898	2.178	6.227
%15/14	-35,96	-49,77	-49,36	-46,58
%16/15	25,29	21,15	16,16	20,57
%17/16	17,37	25,75	16,65	20,50
%18/17	-9,59	16,60	21,19	11,03
%19/18	-20,15	-0,52	-3,61	-5,85

VII.64 KOADROA / CUADRO VII.64

2019an, zerga honen diru-bilketa % 5,8 hazi zen 2018ren alderatuta, hots, 6,2 milioi bildu ziren.

En 2019, la recaudación por este impuesto disminuyó un 5,8% respecto a 2018 alcanzando los 6,2 millones de recaudación.

f. Berotegi-efektuko Gas Fluordunen gaineko Zerga

f. Impuesto sobre los Gases Fluorados de Efecto Invernadero

Berotegi-efektuko gas fluordunen gaineko Zerga itundutako zerga da, 2013ko abenduaren 29ko 16/2013 Legea sortutakoa, zeinaren bidez ingurumen-fiskalitatearen arloan zenbait neurri ezarri ziren. Estatuak une bakoitzean ezarrita dituen funtsezko eta formazko arau berberak erabiliko dira hura eraentzeko.

El Impuesto sobre los Gases Fluorados de Efecto Invernadero, creado por la Ley 16/2013, de 29 de octubre, por la que se establecen determinadas medidas en materia de fiscalidad medioambiental, es un tributo concertado que se regirá por las mismas normas sustantivas y formales establecidas en cada momento por el Estado.

Lurralde historikoen emandako arau hauek osatzen dute zerga horren oinarritzko foru-araudia:

La normativa foral básica de este Impuesto se contiene en las siguientes disposiciones de los Territorios Históricos:

Araba

Álava

-Uztailaren 9ko 27/2014 Foru Araua, berotegi-efektuko gas fluordunen gaineko zergari buruzkoa.

-Norma Foral 27/2014, de 9 de julio, del impuesto sobre los gases fluorados de efecto invernadero.

Bizkaia

-5/2014 Foru Araua, ekainaren 11koa, berotegi-efektuko gas fluordunen gaineko zergari buruzkoa.

Gipuzkoa

-16/2013 Legea, abenduaren 27koa, finantza publikoak kontsolidatzeko eta jarduera ekonomikoa bultzatzeko zerga arloko zenbait neurri ezartzen dituen.

-7/2014 Legea, apirilaren 21koa, Euskal Autonomia Erkidegoarekiko Ekonomia ituna onartsi duen maiatzaren 23ko 12/2002 Legea aldatzen duena.

-308/2014 Foru Agindua, maiatzaren 14koa, 583 eredu, «Energia elektrikoaren ekoizpenaren balioaren gaineko zerga. Autoliquidazioa eta ordainketa zatikatuak», eta 587 eredu, «Berotegi efektuko gas fluordunen gaineko zerga. Autoliquidazioa eta ordainketa zatikatuak» onartu, eta haiek aurkezteko erak eta prozedurak arautzen dituen.

Gas fluoratuen kontsumoaren gaineko zeharkako tributu bat da, zeinak fase bakarrean kargatzen duen gas horiek kontsumorako prest egotea eta, horretarako, atmosfera berotzeko potentziala kontuan hartzen duen.

2014an, gaineko zerga berriak adostu zirenetik, diru-bilketaren eboluzioa antzekoa izan da hiru lurraldeetan, horrela, 2019an, % 20,8 murriztu zen 2018ri dagokionez, hots, bilketa 3,0 miloi euro izan zen.

Bizkaia

-Norma Foral 5/2014, de 11 de junio, del impuesto sobre los gases fluorados de efecto invernadero.

Gipuzkoa

-La Ley 16/2013, de 27 de diciembre, por la que se adoptan diversas medidas tributarias dirigidas a la consolidación de las finanzas públicas y al impulso de la actividad económica.

-Ley 7/2014, de 21 de abril, por la que se modifica la Ley 12/2002, de 23 de mayo, por la que se aprueba el Concerto Económico con la Comunidad Autónoma del País Vasco.

-Orden Foral 308/2014, de 14 de mayo, por la que se aprueban los modelos 583 – Impuesto sobre el valor de la producción de la energía eléctrica. Autoliquidación y pagos fraccionados– y 587 –Impuesto sobre los gases fluorados de efecto invernadero. Autoliquidación y pagos fraccionados y se establece la forma y procedimientos de presentación

Se trata de un tributo de naturaleza indirecta que recae sobre el consumo de estos gases y grava, en fase única, la puesta a consumo de los mismos atendiendo al potencial de calentamiento atmosférico.

Desde su concertación en 2014, la evolución de la recaudación ha evolucionado en la misma dirección en los tres territorios históricos, así en 2019 se reduce nuevamente un 20,8% respecto a 2018 alcanzando una recaudación de 3,0 millones de euros.

**BEROTEGI-EFEKTUKO GAS FLUORDUNEN GAINEN ZERGA BILDUTAKO ZENBATEKOEN
BILAKAERA, LURRALDE HISTORIKOKA
EVOLUCIÓN DE LA RECAUDACIÓN DEL IMPUESTO SOBRE GASES FLUORADOS DE EFECTO
INVERNADERO**

000€

	ARABA / ÁLAVA	BIZKAIA	GIPUZKOA	EAE / CAE
2014	63	330	428	821
2015	248	1.356	1.407	3.011
2016	174	1.123	1.224	2.521
2017	308	1.784	2.071	4.164
2018	283	1.624	1.938	3.846
2019	239	1.086	1.719	3.044
%15/14	290,27	311,23	228,89	266,70
%16/15	-29,64	-17,15	-13,06	-16,26
%17/16	76,69	58,88	69,30	65,17
%18/17	-8,12	-8,97	-6,43	-7,64
%19/18	-15,55	-33,11	-11,34	-20,84

VII.65 KOADROA / CUADRO VII.65

3.c. Jokoaren gaineko Zerga

Jokoaren gainean ezartzen diren zergei dagokienez, bi tasa bereizi behar dira: alde batetik, Zozketa, Tonbola, Apustu eta Ausazko Konbinazioen gaineko Zerga Tasa, Tasa Fiskalen Testu Bategineko IV. kapituluko II. tituluak araututakoa, 1966ko abenduaren 1ean; eta, bestetik, Zori, Enbido eta Adur Jokoen gaineko Tasa (kasinoak, bingoak, makina automatikoak eta txartelen bidezko jokoak), otsailaren 25eko 16/1977 Errege Lege Dekretuak araututakoa.

Ekonomia Itunak arautzen du foru-aldundien eskumena izango dela, euskal lurraldean, jokoaren gaineko tasa kudeatzea, ikuskatzea, berrikustea eta biltzea, eta lurralde erkideko zerga-arauak aplikatuko direla, egitate zergagarriak eta subjektu pasiboak zehazteko.

Lurralde historikoen emandako arau hauek osatzen dute zerga horren oinarritzko foru-araudia:

Araba

-Otsailaren 14ko 5/2005 Foru Araua, Arabako Jokoaren gaineko Zergari buruzkoa.

Bizkaia

-Martxoaren 10eko 3/2005 Foru Araua, Bizkaiko Jokoaren gaineko Zergari buruzkoa.

3.c. Tributo sobre el Juego

En materia de fiscalidad sobre el juego es necesario diferenciar entre las tasas que gravan las rifas, tómbolas, apuestas y combinaciones aleatorias recogidas en el Capítulo IV del Título II del Texto Refundido de Tasas Fiscales de 1 de diciembre de 1966 y la tasa que grava los juegos de suerte, envite y azar (casinos, bingo, máquinas automáticas y juego mediante boletos) establecida por el Real Decreto Ley 16/1977, de 25 de febrero.

De acuerdo con el Concierto Económico la gestión, inspección, revisión y recaudación de la Tasa sobre el Juego en el territorio vasco corresponderá a las respectivas Diputaciones Forales, aplicando la misma normativa tributaria que en Territorio Común en lo que se refiere al hecho imponible y sujeto pasivo.

La normativa foral básica de este Impuesto se contiene en las siguientes disposiciones de los Territorios Históricos:

Álava

-Norma Foral 5/2005, de 14 de febrero, por la que se regula el Tributo sobre el Juego en el Territorio Histórico de Álava.

Bizkaia

-Norma Foral 3/2005, de 10 de marzo, General por la que se regula el Tributo sobre el Juego en el Territorio Histórico de Bizkaia.

Gipuzkoa

-Otsailaren 1eko 1/2005 Foru Araua, Gipuzkoako Jokoaren gaineko Zergari buruzkoa.

Jokoaren gaineko zerga-tasaren ondoriozko bilketak 2019ko ekitaldian Euskal Autonomia Erkidegoko multzoan 45,6 milioi eurokoa izan zen, hau da, % 0,3 igoera jasan zuen.

Datu horien xehetasunak lurralde historiko bakoitzaren arabera jaso dira VII.66 koadroan.

Lurralde mailan, Araban eta Gipuzkoan gora egin du diru-bilketak, hala ere, Bizkaiak % 1,3 beherakada izan baitzuen.

Aurrekontuaren gauzatze-maila % 95,7koa izan zen.

Gipuzkoa

-Norma Foral 1/2005, de 1 de febrero, por la que se regula el Tributo sobre el Juego en el Territorio Histórico de Gipuzkoa.

La recaudación total por la Tasa Fiscal sobre el Juego en el ejercicio 2019 ascendió a 45,6 millones de euros en el conjunto del País Vasco, experimentando un aumento porcentual del 0,3%.

El desglose por Territorios Históricos se indica en el Cuadro VII.66 siguiente.

A nivel territorial, en Álava y en Gipuzkoa aumentó la recaudación, sin embargo, Bizkaia experimentó una caída del 1,3%.

El grado de ejecución presupuestaria fue del 95,7%.

JOKOAREN TASA FISKALAK BILDUTAKO ZENBATEKOEN BILAKAERA, LURRALDE HISTORIKOKA
EVOLUCIÓN DE LA RECAUDACIÓN POR LA TASA FISCAL SOBRE EL JUEGO POR TERRITORIOS HISTÓRICOS

	ARABA / ÁLAVA	BIZKAIA	GIPUZKOA	EAE / CAE
2014	6.068	27.502	13.085	46.655
2015	5.701	24.069	11.650	41.420
2016	6.892	25.218	12.110	44.219
2017	6.096	25.676	12.500	44.272
2018	6.276	26.134	13.098	45.509
2019	6.531	25.629	13.510	45.670
%15/14	-6,04	-12,48	-10,97	-11,22
%16/15	20,88	4,77	3,95	6,76
%17/16	-11,55	1,82	3,22	0,12
%18/17	2,95	1,78	4,79	2,79
%19/18	4,07	-1,93	3,14	0,36

VII.66 KOADROA / CUADRO VII.66

Tasak, bingoen kontzeptuan, 4,7 milioi euro bildu zituen 2019an, 2018an baino gutxiago.

Era berean, Jolas-makinen azpisektorean 34,7 milioi euro baino gehiago bildu dira, % 1,0eko gorakada.

Boletu, Kasino eta beste direlako bilketak bildu zuen 6,1 milioi euro 2019an, hots, % 0,4 handitu da 2018an alderatuta.

La recaudación en concepto de Bingos en 2019 alcanzó los 4,7 millones de euros, disminuyendo la recaudación respecto al ejercicio 2018.

Del mismo modo, en el subsector de Máquinas recreativas se han recaudado 34,7 millones de euros, experimentando un aumento porcentual del 1,0%.

La recaudación por Boletos, Casinos y otros asciende a 6,1 millones de euros en 2019, aumentando un 0,4% respecto a 2018.

JOKOAREN TASA FISKALAK EUSKAL AUTONOMIA ERKIDEGOAN BILDUTAKO ZENBATEKOAK, 2019
RECAUDACIÓN POR LA TASA FISCAL SOBRE EL JUEGO EN LA C.A. DE EUSKADI 2019

000€

	ARABA / ÁLAVA	BIZKAIA	GIPUZKOA	EAE / CAE
BINGOA / BINGO	594	2.924	1.241	4.758
JOLAS-MAKINAK / MÁQUINAS RECREATIVAS	5.321	19.208	10.246	34.775
BOLETOAK, KASINOAK ETA BESTALAKOAK BOLETOS, CASINOS Y OTROS	616	3.497	2.023	6.137
GUZTIRA / TOTAL	6.531	25.629	13.510	45.670

VII.67 KOADROA / CUADRO VII.67

VII.68, VII.69 eta VII.70 koadroetan Jokoaren gaineko zerga-tasaren ondoriozko bilketak 2014-2019 aldian izandako bilakaera azaldu da, kontzeptuka banakatuta:

En los Cuadros VII.68, VII.69 y VII.70 se muestra la evolución de la recaudación obtenida en el periodo 2014-2019 por la Tasa Fiscal sobre el Juego desglosada por conceptos:

BINGOETAN BILDUTAKO DIRU-KOPURUAREN BILAKAERA, LURRALDE HISTORIKOKA
EVOLUCIÓN DE LA RECAUDACIÓN EN CONCEPTO DE BINGOS POR TERRITORIOS HISTÓRICOS

000€

	ARABA / ÁLAVA	BIZKAIA	GIPUZKOA	EAE / CAE
2014	812	6.640	2.554	10.006
2015	406	2.423	978	3.807
2016	1.592	3.029	1.274	5.896
2017	736	3.034	1.271	5.041
2018	764	2.969	1.258	4.990
2019	594	2.924	1.241	4.758
%15/14	-49,97	-63,51	-61,73	-61,96
%16/15	291,84	25,04	30,34	54,89
%17/16	-53,79	0,16	-0,24	-14,50
%18/17	3,77	-2,16	-1,07	-1,02
%19/18	-22,25	-1,52	-1,34	-4,65

VII.68 KOADROA / CUADRO VII.68

TXANPON-MAKINETAN BILDUTAKO DIRU-KOPURUAREN BILAKAERA, LURRALDE HISTORIKOKA
EVOLUCIÓN DE LA RECAUDACIÓN EN CONCEPTO DE MÁQUINAS RECREATIVAS POR TERRITORIOS HISTÓRICOS

000€

	ARABA / ÁLAVA	BIZKAIA	GIPUZKOA	EAE / CAE
2014	4.687	18.139	9.024	31.851
2015	4.727	18.284	9.163	32.175
2016	4.705	18.728	9.180	32.613
2017	4.816	19.089	9.451	33.356
2018	4.918	19.754	9.736	34.408
2019	5.321	19.208	10.246	34.775
%15/14	0,86	0,80	1,54	1,02
%16/15	-0,47	2,43	0,18	1,36
%17/16	2,34	1,93	2,96	2,28
%18/17	2,12	3,48	3,02	3,15
%19/18	8,21	-2,76	5,23	1,07

VII.69 KOADROA / CUADRO VII.69

**TXARTEL SALMENTAN, KASINOETAN ETA BESTETAN BILDUTAKO DIRU-KOPURUAREN BILAKAERA,
LURRALDE HISTORIKOKA**
EVOLUCIÓN DE LA RECAUDACIÓN EN CONCEPTO DE BOLETOS, CASINOS Y OTROS POR TERRITORIOS
HISTÓRICOS

000€

	ARABA / ÁLAVA	BIZKAIA	GIPUZKOA	EAE / CAE
2014	568	2.724	1.506	4.798
2015	568	3.362	1.509	5.438
2016	594	3.460	1.656	5.710
2017	545	3.553	1.778	5.875
2018	595	3.411	2.104	6.110
2019	616	3.497	2.023	6.137
%15/14	-0,12	23,46	0,16	13,35
%16/15	4,71	2,90	9,76	4,99
%17/16	-8,37	2,68	7,37	2,89
%18/17	9,22	-3,98	18,37	4,01
%19/18	3,63	2,52	-3,86	0,43

VII.70 KOADROA / CUADRO VII.70

3.d. Gastu fiskalak

Euskadiko aurrekontu-araubidearen arloan indarrean diren lege-xedapenen Testu Bategina onartu eta Euskal Autonomia Erkidegoko sektore publikoko Fundazio eta Partzuergoei aplikatu beharreko aurrekontu-araubidea arautzen duen maiatzaren 24ko 1/2011 Legegintza Dekretuan, bere 5. artikuluan hauxe ezartzen da: "Euskal Autonomia Erkidegoko Aurrekontu orokorrek, hala badagokio, beren tributuei eragiten dieten zerga-onuren zenbatekoa jasoko dute." Bestalde, gaineratzen da: Autonomia Erkidegoko Administrazioaren aurrekontu orokorrek halaber jasoko dute Herri Dirubideen Euskal Kontseiluak Jaurlaritzari emandako informazioa Euskal Autonomia Erkidegoko aurrekontuko gastuetan laguntzeko Foru-Aldundiek egindako ekarpenei dagozkien zerga-onurei buruz.

Gastu Fiskalen Aurrekontuaren definizioa honakoa hau izan daiteke: politika ekonomiko eta sozialaren helburu jakin batzuk lortzeko zuzendutako zerga pizgarriak izatearen ondorioz, urtean zehar gerta litekeen tributu sarrerak gutxitzearen zenbatespena.

Politika fiskala eta erakunde publikoek ekonomian egiten duten esku-hartzea aztertzeko tresna da Gastu Fiskalen Aurrekontua, eta haren bidez jakin daiteke zer nolako eragina izango duen zerga-arloan

3.d. Gastos Fiscales

El Decreto Legislativo 1/2011, de 24 de mayo, por el que se aprueba el Texto Refundido de las disposiciones legales vigentes en materia de régimen presupuestario de Euskadi y se regula el régimen presupuestario aplicable a las Fundaciones y Consorcios del sector público de la Comunidad Autónoma de Euskadi, dispone en su artículo 5 que "los Presupuestos Generales de la Administración de la Comunidad Autónoma, consignarán, en su caso, el importe de los beneficios fiscales que afecten a sus propios tributos". Además, añade que "los Presupuestos Generales de la Administración de la Comunidad Autónoma consignarán igualmente la información que facilite al Gobierno el Consejo Vasco de Finanzas Públicas sobre los beneficios fiscales correspondientes a las aportaciones que efectúen las Diputaciones Forales como contribución a los gastos presupuestarios del País Vasco".

El Presupuesto de Gastos Fiscales puede definirse como la cuantificación de la disminución de ingresos tributarios que, presumiblemente se producirá a lo largo del año, como consecuencia de la existencia de incentivos fiscales orientados al logro de determinados objetivos de política económica y social.

El Presupuesto de Gastos Fiscales sirve de instrumento para el análisis de la política fiscal y de la intervención pública en la economía, proporciona información sobre los sacrificios fiscales que supone la atención a

xede sozialak eta ekonomikoak (hezkuntza, etxebizitza, osasuna, aurrezte- eta inbertsio-jardueren sustapena, etab.) lortzeko egiten diren ekimenek. Horrela jokatuta, gizarteko sektoreek edo jarduera ekonomikoek ogasunei egiten dizkieten ekarpen efektiboek buruzko informazioa jasotzen da, informazio gardeneko esparru bat sortuz.

ELGEk, gastu fiskalak, zergaren egitura "arruntetiko edozein desbideratzea dela esanaz definitzen ditu, holakotzat hartuta zergapetu nahi den zergapeko egitateari dagokion oinarritzko konfigurazioa. Gastu fiskal hauek era askotakoak izan daitezke: salbuespenak, gastu kengarriak, murrizketak oinarri ezargarri edo kitagarrietan, zerga-tasa murriztuak, kuota osoaren hobariak eta kenkariak, atzeratzeak, eta abar, eta horietako ohikoenak eta gehien erabiltzen direnak salbuespenak, zerga-tasa murriztuak eta kuotako kenkariak dira.

Euskadiko Zerga Koordinaziorako Organoak (EZKO) Gastu Fiskalen Aurrekontua urtero era koordinatuan eta bateratuan egiteko oinarriak ezarri zituen. Horretarako, bere baitan ordezkaturak dauden erakunde guztien partaidetzarekin, lan talde bat sortu zuen. Lan talde honek zuen hasierako egitekoa gastu fiskaltzat hartu eta zergaren egiturazko elementutzat jo behar ziren zerga kontzeptuei buruz irizpide partekatuak adostea izan zen.

Etengabe eguneratzen eta berriztatzen dagoen beti hain eztabaidagarria den gai honetan ikertzeko eta aztertzeko baterako ahalegin honek, zerga ezberdinetan gastu fiskaltzat jotzeko kontuan hartu beharreko kontzeptu ezberdinak zehazteko, EZKOn ordezkaritza duten erakundeen arteko koordinazioa, lankidetzak eta harmonizazioa posible egin ez ezik gastu fiskalen kuantifikazio eta zenbatespenerako irizpide metodologiko erkideak ezartzeko ere balio izan du, kontzeptuen araberrako garapenen edo eskuragarri dagoen zenbatespen eta informazioaren hobekuntzen emaitza den geroragoko aurrerapen eta berrazterketarako testuinguru ireki batean.

Nahiz eta informazioaren bilketan hobekuntza batzuk aplikatu diren, eta kontzeptu jakin batzuk kalkulatzeko

diferentes objetivos de carácter social y económico (educación, vivienda, sanidad, promoción del ahorro, de la inversión, etc.), y contribuye a un mejor conocimiento y transparencia de las aportaciones efectivas a la Hacienda de cada sector o actividad económica y de cada grupo social.

La OCDE define los gastos fiscales como cualquier desviación de la estructura "normal" del impuesto, entendiéndose por tal, la configuración básica que responde al hecho imponible que se pretende gravar. Estos gastos fiscales pueden adoptar formas variadas: exenciones, gastos deducibles, reducciones en las bases imponibles o liquidables, tipos impositivos reducidos, bonificaciones y deducciones de la cuota íntegra, diferimientos, etc., siendo los más comunes y utilizados las exenciones, tipos impositivos reducidos y las deducciones en la cuota.

El Órgano de Coordinación Tributaria de Euskadi (OCTE) sentó las bases para la realización anual de forma coordinada y conjunta del Presupuesto de Gastos Fiscales. A estos efectos, creó un grupo de trabajo con participación de las instituciones representadas en su seno, con el cometido inicial de acordar unos criterios compartidos sobre los conceptos tributarios que debían ser considerados gastos fiscales y los que tenían la consideración de elementos estructurales del impuesto.

Este esfuerzo conjunto de estudio y análisis en un tema siempre tan controvertido y en constante actualización y renovación, ha posibilitado no sólo la coordinación, colaboración y armonización entre las Instituciones representadas en el OCTE para la concreción de los distintos conceptos a considerar gasto fiscal en los diferentes tributos, sino que ha servido para establecer unos criterios metodológicos comunes para la cuantificación y estimación de los gastos fiscales, en un contexto abierto a futuros avances y revisiones, fruto de desarrollos conceptuales o de mejoras en la estimación y la información disponible.

Sin perjuicio de que se hayan aplicado ciertas mejoras en la recogida de información y se hayan perfeccionado algunos aspectos de la

metodologiaren alderdi batzuk hobetu diren, aurreko urteko aurrekontua oinarritu zuten printzipio eta irizpide berberak ezartzen ditu 2019ko zerga-gastuen aurrekontuak

Aurreko ekitaldiarekin alderatuta 2019ko zerga-gastuen aurrekontuan izandako arauberritasun esanguratsuenen artean, honako hauek nabarmendu daitezke:

PFEZn, 2018tik aurrerako ondorioekin, eta 2019an diru-bilketen eraginarekin:

Se modifica la deducción por alquiler de vivienda habitual para contribuyentes que tengan una edad inferior a 30 años, que pasa del 25% al 30%, incrementándose asimismo el límite de deducción de 2.000 a 2.400 euros.

Zenbait pizgarri gehitu dira jarduera ekonomikoak sustatzeko, nagusiki, enpresa ekintzaitzari laguntzeko edo berritzaileen sorkuntza finantzatzeko helburuarekin.

Horrez gain, zenbait loteria eta apustutan lortutako sarien gaineko karga bereziari dagokionez, 20.000 euroko salbuespena ezartzen du 2019 ekitaldirako.

Sozietateen gaineko Zergan, 2018tik aurrerako ondorioekin, eta 2019an diru-bilketen eraginarekin:

2018an zerga oinarri positiboaren %20tik %15era murrizten da mikroenpresek beren tamainak eragiten dituen zailtasunen zerga konpentsazio gisa aplikagarri duten gastu kengarria.

Mikroenpresa eta enpresa txikien %24ko zerga tasa orokorra %22ra pasatzen da.

%21ean zergapetuta zeuden entitateentzat zerga tasa %20ra pasatzen da.

Enplegua sortzeagatik kenkaria aldatzen da, kenkariaren zenbatekoa langilearen soldatarekin lotzen da,

metodología de cálculo de determinados conceptos, el Presupuesto de Gastos Fiscales de 2019 aplica los mismos principios y criterios que fundamentaron el Presupuesto del año anterior.

Como novedades normativas más significativas con incidencia en el Presupuesto de Gastos Fiscales de 2019, respecto al del ejercicio anterior, se destacan las siguientes:

En el IRPF, con efectos en 2018 y repercusión recaudatoria en 2019:

Se modifica la deducción por alquiler de vivienda habitual para contribuyentes que tengan una edad inferior a 30 años, que pasa del 25% al 30%, incrementándose asimismo el límite de deducción de 2.000 a 2.400 euros.

Se incorporan determinados incentivos para el fomento de actividades económicas, principalmente alineados con el apoyo al emprendimiento u orientados a la financiación de empresas innovadoras.

Adicionalmente, en lo relativo al gravamen especial sobre los premios de determinadas loterías y apuestas, se fija una exención para el ejercicio 2019 de 20.000 euros.

En el Impuesto sobre Sociedades, con efectos en 2018 y repercusión recaudatoria en 2019:

En 2018 se reduce del 20% al 15% de la base imponible positiva, el gasto deducible aplicable por microempresas en concepto de compensación tributaria por las dificultades inherentes a su dimensión.

El tipo de gravamen para microempresas y pequeñas empresas pasa del 24% al 22%.

El tipo de gravamen para las entidades que venían tributando al 21% pasa al 20%.

Se modifica la deducción por creación de empleo, vinculándose la cuantía de la deducción con el salario de la

eta oro har ezartzen da urteko soldata gordinaren %25ekoa izango dela, 5.000 euroko mugarekin. Kontratatzeko pertsona lan merkatuan dagoen sartzeko zailtasun bereziak dituzten taldeetako bada, erregela horien arabera kalkulatzeko den kerkaria bikoitza izango da.

Ikerketa eta garapenarekin edo berrikuntza teknologikoarekin zer ikusirik ez duten kerkarien baturarako aurreikusitako muga kuota likidoaren %45etik %35era jaisten da muga.

Muga bat ezartzen zaie ikerketa eta garapeneko edo berrikuntza teknologikoko jarduerengatik ezarritako kerkariei: %35eko kerkarien muga bateratua aplikatu ondoren ateratzen den kuota likidoaren soberakinaren gaineko %70.

Ondarearen gaineko Zergan, 2018tik aurrerako ondorioekin, eta 2019an diru-bilketen eraginarekin:

2018an, Gipuzkoako Lurralde Historikoko araudia aldatu egin da, horrela zergaren araudia hurbildu egin zaio beste Lurralde Historikoetan indarrean dagoenari, bai egitura mailan bai eduki mailan. Gastu fiskalaren estimazioan duen eraginagatik nabarmenena da "ezkutu fiskala" izeneko berreskuratzea, hau da, PFEZrekin baterako tributazio-muga.

Autonomia Erkidegoan 2019ko zerga-gastuen aurrekontua 6.381,4 milioi euro da. Zenbateko hori zerga itunduengatik diru-sarrera teorikoen (zerga-gastua eta konputatutako zerga-gastuaren beraren zenbatekoa konputatzen direneko zerga-figurei dagozkien aurrekontuko diru-sarreraren batura) % 30,0 da kontuan hartutako zerga-figuretan. (Ikus amaierako atala, "Beste zerga batzuk". Atal horretan, zerga-figuren artean zerga-gastuaren kuantifikazioa zeinetan gaitzetsi den eta figura horiek zerrendatzen dira).

persona trabajadora, siendo con carácter general del 25% del salario anual bruto con un límite de 5.000 euros. Cuando la persona contratada se encuentre incluida en alguno de los colectivos de especial dificultad de inserción en el mercado de trabajo, la deducción determinada de conformidad con las reglas anteriores se duplica.

El límite previsto para la suma de deducciones distintas de las correspondientes a investigación y desarrollo e innovación tecnológica pasa del 45% al 35% de la cuota líquida.

Se establece un límite para las deducciones por actividades de investigación y desarrollo e innovación tecnológica, que se fija en el 70% sobre el exceso de cuota líquida que resulte una vez aplicado el límite conjunto de deducciones del 35%.

En el Impuesto sobre el Patrimonio, con efectos en 2018 y repercusión recaudatoria en 2019:

En 2018 se modificó la normativa del Territorio Histórico de Gipuzkoa, en el sentido de aproximarse, tanto estructuralmente como a nivel de contenidos, al impuesto vigente en los otros Territorios Históricos. Lo más relevante por su repercusión en la estimación del gasto fiscal, fue el restablecimiento del denominado "escudo fiscal", es decir, un límite de tributación conjunto con el IRPF.

El Presupuesto de Gastos Fiscales para el año 2019 en la Comunidad Autónoma se eleva a 6.381,4 millones de euros, lo que supone el 30,0% de los ingresos teóricos por tributos concertados (suma de los ingresos presupuestados correspondientes a figuras tributarias en las que se computa gasto fiscal y el importe del propio gasto fiscal computado) en las figuras tributarias consideradas. (Ver apartado final, "Otros Impuestos", en el que se relacionan las figuras tributarias respecto de las cuales se ha desestimado la cuantificación de gasto

fiscal).

GASTU FISKALEN AURREKONTUA. ITUNDUTAKO ZERGA. 2019
PRESUPUESTO DE GASTOS FISCALES. TRIBUTOS CONCERTADOS. 2019

000€

	ARABA ÁLAVA	BIZKAIA	GIPUZKOA	EUSKAL AE C.A. DE EUSKADI
Pertsona Fisikoen Errentaren gaineko Zerga Impuesto sobre la Renta de las Personas Físicas	282.328	980.133	669.022	1.931.483
Sozietateen gaineko Zerga Impuesto sobre Sociedades	79.949	228.665	147.254	455.868
Ondarearen gaineko Zerga Impuesto sobre el Patrimonio	35.252	112.227	88.156	235.635
ZUZENeko ZERGAk GUZTIRA TOTAL IMPUESTOS DIRECTOS	397.529	1.321.025	904.431	2.622.985
Balio Erantsiaren gaineko Zerga Impuesto sobre el Valor Añadido	549.694	1.691.701	1.114.489	3.355.884
Ondare Eskualdaketa eta EJDen g/Zerga Impuesto s/Transmisiones Patrimoniales y A.D.	51.496	79.916	38.456	169.868
Zenbait Garraibideren gaineko Zerga Berezia Imp. Especial s/Determinados Medios de Transporte	644	900	3.551	5.095
Fabrikazio Zerga Bereziak II. Especiales de Fabricación	32.528	100.104	65.948	198.580
Elektrizitatearen gaineko Zerga Impuestos sobre la Electricidad	272	836	551	1.658
Aseguru Sarien gaineko Zerga Impuesto sobre Primas de Seguros	3.933	14.418	9.011	27.362
ZEHARKAKO ZERGAk GUZTIRA TOTAL IMPUESTOS INDIRECTOS	638.566	1.887.875	1.232.005	3.758.446
GUZTIRA / TOTAL	1.036.095	3.208.900	2.136.436	6.381.431

VII.71 KOADROA / CUADRO VII.71

Gastu fiskalen % 43,8 araudi autonomoaren peko itundutako zergei dagokie: Pertsona Fisikoen Errentaren gaineko Zerga, Sozietateen gaineko Zerga, Ondarearen gaineko Zerga (Aberastasunaren eta Fortuna Handien gaineko Zerga, Gipuzkoan) eta Ondare Eskualdaketen eta Egintza Juridiko eta Dokumentatuen gaineko Zerga.

El 43,8% de los gastos fiscales corresponde a tributos concertados de normativa autónoma: Impuesto sobre la Renta de las Personas Físicas, Impuesto sobre Sociedades, Impuesto sobre el Patrimonio (Impuesto sobre la Riqueza y las Grandes Fortunas en Gipuzkoa) e Impuesto sobre Transmisiones Patrimoniales y Actos Jurídicos Documentados.

Pertsona Fisikoen Errentaren gaineko Zerga

Pertsona Fisikoen Errentaren gaineko Zerga (aurrerantzean PFEZ) pertsona fisikoen errenta zergapetzen duen izaera zuzeneko eta mota pertsonal eta subjektiboko araudi autonomoaren peko itundutako zerga bat da. Gastu fiskala sortzen da errentaren osagarrietako bat zergapean ez dagoenean edo errentaren osagarrietako bati nahiz errenta osoari dagozkion zergak egiturazko tarifaren arabera ordaintzen ez direnean.

Impuesto sobre la Renta de las Personas Físicas

El Impuesto sobre la Renta de las Personas Físicas (en adelante, IRPF) es un tributo concertado de normativa autónoma, de carácter directo y naturaleza personal y subjetiva que grava la renta de las personas físicas. Se genera gasto fiscal cuando algún componente de renta no es objeto de tributación o cuando un componente o el conjunto de la renta no tributa en su totalidad según la tarifa estructural.

Banakako zerga ordainketa da egiturazkotzat jotzen dena. Beraz, baterako zerga ordainketa gastu fiskaltzat jotzen da, familia unitatea gutxiago zergapetzen duten berariazko trataerak bezala. Aitzitik, ondarezko irabazien eta galeren zerga-ordainketa egiturazko izaera dutela jotzen da.

Horrez gain, honako hauek ez dira gastu fiskaltzat hartzen: Oinordetza eta Dohaintzen gaineko Zergapeko ondare irabazien kargarik eza; zergapetze bikoitza ekiditeko ezarritako kenkari teknikoak; alokatuko diren etxebizitzak erosteko maileguren interes tasen kenkaria (gastu hori errenta lortzeko ezinbestekotzat jotzen baita); familia kenkariak zein kenkari pertsonalak, egiturazko izaera baitute; eta aitorpena egiteko derrigortasunaren gutxienekoak. Modu berean, ez dira gastu fiskaltzat hartzen denboran irregulartasun nabariaz lortutako errendimenduei aplikatutako murriztapenak edo bi urte baino gehiagoko sorpen-zikloa dutenak, zerga karga egokitzea helburu dutenak errenta zerga aldi batzuetan sortu delako

Halere, honako hauek badira gastu fiskaltzat hartzen: ondasun jakin batzuk dohaintzan ematearen ondorioz agertzen diren ondare irabazi eta murrizketen kargarik eza; errenta batzuen salbuespena; lan errendimenduen hobaria aplikatzeagatik, Pentsio Plan eta BGAEtarako ekarpenengatik eta inbertsioarengatik oinarri ezargarriaren gutxipenak; eta baita koiunturazko pizgarriak ere.

Horiek kuantifikatzeko, simulazio teknikak erabiltzen dira, bai aitortzen duten guztiekin bai zerga oinarriaren tarteen arabera zergadunek osatutako lagin adierazgarri bat hartuta, zerga onuren eragina zehazten da zergadunetz zergadun. Zenbait errentaren gaineko salbuespenen kalifikaziotik eratorritako zerga-gastua, oro har, informazioerduetan aitortutako informazioaren bidez kalkulatu da. Aldez aurretik dagozkion egokitzapenak egiten dira, eta mikrosimulazio-metodoa erabiltzen da. Kuotako kenkariet lotutako gastu fiskala, benetan aplikatu den zenbateko ekarpena da. Kuota osoa nahikoa ez delako aplikatu ez diren kenkariet dagokienez, izandako galera kenkari bakoitzerako aitortutako zenbatekoari jarraiki proportzionalki

Se considera estructural el régimen de tributación individual. Por tanto, la tributación conjunta genera gasto fiscal, al igual que los tratamientos específicos que implican un menor gravamen de la unidad familiar. La tributación de las ganancias y pérdidas patrimoniales se considera que tienen un carácter estructural.

Además, no constituyen gasto fiscal: la no sujeción de los incrementos de patrimonio gravados en el Impuesto sobre Sucesiones y Donaciones, las deducciones técnicas para evitar la doble imposición, la deducción de intereses por créditos para la adquisición de vivienda destinada a alquiler (al considerarse gasto necesario para la obtención de renta), las deducciones familiares y personales, por tener carácter estructural, y los mínimos de la obligación de declarar. Tampoco se consideran gasto fiscal las reducciones aplicadas a los rendimientos obtenidos de forma notoriamente irregular en el tiempo o con ciclo de generación superior a dos años, que tratan de adecuar la carga tributaria por generarse la renta en varios períodos impositivos.

Sin embargo, sí son gasto fiscal: la no sujeción de los incrementos y disminuciones patrimoniales que se pongan de manifiesto con motivo de donaciones de determinados bienes, las exenciones de ciertas rentas, las minoraciones de la base imponible debidas a la aplicación de la bonificación de los rendimientos del trabajo, a las aportaciones a Planes de Pensiones y EPSV y por inversión, así como, los incentivos coyunturales.

Para su cuantificación se aplican técnicas de simulación, bien con toda la población de declarantes, bien con una muestra representativa de contribuyentes por tramos de base imponible, determinando para cada contribuyente el impacto de los beneficios fiscales. El gasto fiscal derivado de la calificación de exentas de determinadas rentas se calcula con carácter general a partir de la información declarada en los modelos informativos que, previa aplicación de los oportunos ajustes, se somete a un método de microsimulación. El gasto fiscal asociado a las deducciones en la cuota es el montante realmente aplicado. Para la parte de las deducciones no aplicadas por insuficiencia de la cuota íntegra se opta por repartir la pérdida proporcionalmente al importe declarado de

banatzea erabaki da. Baina, PFEZn jasotako gastu fiskal guztiak ez dira zenbatzen, batzuetan, datuak ez daudelako eta, bestetan, balorazio bereiztua behar dituzten arazoak sortzen direlako.

Autonomia Erkidego osorako, zenbatetsitako gastu fiskalak 1.931,5 milioi eurokoak dira, hau da, zerga honen 2019rako diru-sarrera teorikoen (aurrekontuan sartutako diru-sarreraren eta gastu fiskalen batura) % 26,1.

PFEZri dagozkion gastu fiskalen kontzeptuen arabera xehatzea (mila eurotan) honako hau da:

cada deducción. Pero, no todos los gastos fiscales considerados en el IRPF son computados, debido a la ausencia de datos, y, en otros casos, se plantean dificultades que precisan de una evaluación individual.

Para el conjunto de la Comunidad Autónoma los gastos fiscales estimados se cuantifican en 1.931,5 millones de euros, lo que supone un 26,1% de los ingresos teóricos (presupuesto de ingresos + gastos fiscales) por este Impuesto para el año 2019.

El desglose por conceptos de los gastos fiscales correspondientes al IRPF, en miles de euros, es el siguiente:

errenta salbuetsiak / exenciones	232.827
berrinbertsioa ohiko bizilekuan / reinversión en vivienda habitual	28.041
jasotako dibidenduak / dividendos percibidos	30.336
loterien gaineko zerga berezia / gravamen especial loterías	44.535
terrorismo-ekintzen ondorioz jasotako prestazioak / prestaciones por actos de terrorismo	3.093
kaleratzeagatiko kalte-ordainak / indemnizaciones por despido	15.735
baliaezintasun pentsioak / pensiones de invalidez	93.094
seme-alabengatiko eta zurtasunagatiko prestazioak/ prestaciones familiares por hijo, orfandad, maternidad	3.046
atzerrian egindako lanak / trabajos realizados en el extranjero	5.541
gainerako salbuespenak / resto de exenciones	9.406
murrizketak zerga-oinarrian / reducciones en la base imponible	1.274.081
lanaren etekin hobariak / bonificación rendimientos del trabajo	832.329
BGAE-etarako ekarpenak / aportaciones a EPSVs	226.464
baterako tributazioa / tributación conjunta	215.289
kenkariak / deducciones	424.575
inbertsioa ohiko bizilekuan / inversión en vivienda habitual	394.675
inbertsioa jarduera ekonomikoetan / inversión en activ. econ.	5.669
mezenasgo-jarduerak / actividades de mecenazgo	16.482
besteak / otras	7.749
guztira / total	1.931.483

Sozietateen gaineko Zerga

Ekonomia Itunaren 14. artikuluan ezarrita dago Sozietateen gaineko Zerga itundutako zerga dela, eta araudi autonomoaren pean egongo dela zerga egoitza Euskadin duten subjektu pasiboen kasuan. Beraz, Zerga honen araudi autonomoa ondorengo baldintza hauetako edozeinetan dauden erakundeei aplikatuko zaie:

- Zerga-egoitza Euskadin dutela, beraien eragiketen zenbateko osoa 7 milioi eurotik gorakoa ez duten erakundeak, ala, horrela balitz, beraien eragiketa osoen % 75 edo gehiago lurralde erkidean egiten ez dutenak.

Impuesto sobre Sociedades

En el artículo 14 del Concerto Económico se establece que el Impuesto sobre Sociedades es un tributo concertado de normativa autónoma para los sujetos pasivos que tengan domicilio fiscal en el País Vasco. Así, la normativa autónoma de este Impuesto se aplica a las entidades que se encuentren en cualquiera de los siguientes supuestos:

- Entidades que tengan su domicilio fiscal en el País Vasco y su volumen total de operaciones en el ejercicio anterior no sea superior a 10 millones de euros, o siéndolo no hayan realizado en Territorio Común el 75% o más del total de sus operaciones.

- Egoitza fiskala lurralde erkidean dutela, aurreko ekitaldiko eragiketen bolumen osoa 10 milioi eurotik gorakoa izan duten eta ekitaldi horretako eragiketa guztien %75 edo gehiago Euskadin egin duten erakundeak; salbuespena izango da subjektu pasiboak talde fiskal baten parte badira, talde fiskal horren egoitza fiskala lurralde erkidean badago eta aurreko ekitaldiko eragiketen bolumena 10 milioi eurotik gorakoa izan bada, zeren, orduan, araudi autonomoa aplikatuko da bakarrik eragiketa guzti-guztiak Euskadin egin badira.

Kontuan hartu behar da honako hauek ez direla gastu fiskaltzat hartzen: "erakunde" publiko ezberdinentzat dauden salbuespenak, subjektu pasiboa eta aktiboa bera dutelako, eta zergapetze bikoitzarengatik kenkariak, horiek duten izaera teknikoagatik.

Hala ere, gastu fiskaltzat hartzen dira merkataritza-funtsari dagozkion gastuen arloko zuzenketak, diru-sarreraren arloko zuzenketak, hala nola aparteko mozkinen berrinbertsioagatik salbuespena, orokorraz bestelako karga-tasak eta kenkariak. Halakoak dira, orobat, tamaina txikiko enpresentzako eta gertaera jakin batzuei lotutako pizgarri fiskalak, dohaintzak eta bestelako geroratze-kasuak, bai eta dokumentuan zehazten diren galdu-irabazien kontuaren emaitzari egindako gainerako doikuntzak ere.

Gastu fiskala, 2019ko ekitaldian, 455,8 milioi eurokoa izango dela aurreikusi da. Zenbateko hori Euskal Autonomia Erkidego osorako zerga honetarako aurreikusitako diru sarrera teorikoen % 26,0ren bestekoa da.

Honako hau da Sozietateen gaineko Zergari dagozkion gastu fiskalen kontzeptuen araberako xehatzea (mila eurotan):

- Entidades que tengan su domicilio fiscal en territorio común, su volumen total de operaciones en el ejercicio anterior exceda de 10 millones de euros y en dicho ejercicio hubieran realizado en el País Vasco el 75% o más del total de sus operaciones, salvo que se trate de sujetos pasivos que formen parte de un grupo fiscal y cuyo domicilio fiscal radique en territorio común, su volumen de operaciones en el ejercicio anterior hubiera excedido de 10 millones de euros, en cuyo caso, será de aplicación la normativa autónoma únicamente si en dicho ejercicio hubieran realizado en el País Vasco la totalidad de las operaciones.

A tener en cuenta que no tienen la consideración de gasto fiscal las exenciones relativas a distintas "entidades" públicas, por coincidencia de sujeto activo y pasivo y las deducciones por doble imposición por su carácter técnico.

Sin embargo, sí constituyen gasto fiscal correcciones en materia de gastos como la correspondiente al fondo de comercio, correcciones en materia de ingresos como la exención por la reinversión de beneficios extraordinarios, los tipos de gravamen distintos del general y las deducciones. También, los incentivos fiscales para empresas de reducida dimensión y los asociados a determinados acontecimientos, las donaciones y otros supuestos de diferimiento, así como el resto de ajustes al resultado de la cuenta de pérdidas y ganancias que se detallan en el documento.

El gasto fiscal estimado para el ejercicio 2019 asciende a 455,8 millones de euros. Este importe equivale al 26,0% de los ingresos teóricos previstos para este Impuesto en el conjunto de la Comunidad Autónoma del País Vasco.

El desglose por conceptos de los gastos fiscales correspondientes al Impuesto sobre Sociedades, en miles de euros, es el siguiente:

Irabazi eta galeren kontuaren emaitzan egindako doikuntzak / Ajustes al resultado en la cuenta de pérdidas y ganancias	124.807
Zuzenketak gastuen atalean / Correcciones en materia de gastos	21.195
Merkataritza-funts finantzariora / Fondo de comercio financiero	9.120
Beste zuzenketa batzuk gastuen atalean / Otras correcciones en materia de gastos	12.075
Zuzenketak sarreraren atalean / Correcciones en materia de ingresos	65.907
Salbuespena aparteko mozkinetan egindako berrinbertsioan / Exención reinversión de beneficios extraordinarios	26.450
Jabetza intelektual edo industrial ustiatutako murrizketa / Reducción de ingresos procedentes de la propiedad intelectual o industrial	24.527
Salbuespen partziala duten sozietateak / Entidades parcialmente exentas	8.923
Higiezinaren errentamenduko sozietateak / Entidades arrendamiento inmuebles	2.222
Tokiko zerbitzu publikoak eskaintzeagatik / Prestación de servicios públicos locales	1.769
Partaidetza-maileguak / Prestamos participativos	17
Itsas garraioko enpresen araubidea / Régimen de las empresas de transporte marítimo	2.000
Zuzenketak zerga-oinarrian / Correcciones a la base imponible	37.706
Mikroenpreseei zerga konpentsazioa / Compensación tributaria microempresas	21.295
Enpresen kapitalizazioa konpentsazioa / Compensación capitalización empresarial	9.991
Mozkinak nibelatzeko erreserba / Reserva nivelación de beneficios	533
Ekintzaitza sustatzeeko erreserba / Reserva fomento emprendimiento	5.886
Zerga-tasa bereziak / Tipos impositivos especiales	61.634
Mikro eta enpresa txikiak / Microempresas y pequeñas empresas	40.813
Ondare-sozietateak / Sociedades Patrimoniales	8.329
Partzialki salbuetsitako erakundeak / Entidades parcialmente exentas	274
Kargak ez-zergapetutako mutualitateak eta BGAEak / Mutuas y EPSV no sujetas a gravamen	1.717
Kooperatibak / Cooperativas	9.622
Bestelako tasa bereziak / Otros tipos especiales	880
Kuota osoari ezarritako kenkariak / Deducciones en la cuota íntegra	269.429
Ekitaldi honetako sortutako eta aplikatutakoak / Generadas y aplicadas en el ejercicio	96.549
Aktibo ez-korrente berrietan egindako inbertsioak / Inversiones en activos no corrientes nuevos	52.523
I+G+b / I+D+i	22.670
I+G+b proiektuetan partaidetza / Participación en proyectos I+D+i	67
Ingurumena / Medio ambiente	133
Emplegua sortzea / Creación de empleo	7.754
Kultura sustatzea eta mesenazgo / Fomento de la cultura y mecenazgo	1.736
Kooperatibak / Cooperativas	11.450
Nekazaritzarako neurri fiskalak (1/97 Arabako FA) / Medidas fiscales agricultura (NF 1/97 Álava)	216
Aurreko ekitaldietan sortutakoak / Generadas y aplicadas en ejercicios anteriores	172.879
guztira / total	455.869

Ondarearen gaineko Zerga

Pertsona fisikoen ondare zergapetzen duen izaera pertsonal eta zuzena duen zerga bat da hau. Araudi autonomoaren peko itundutako zerga da, beraz, lurralde historikoetan eskumena duten erakundeek hura arautzeko gaitasuna dute, Itunean jasota dauden harmonizazio arauak bakarrik mugatu dutelarik.

Muga jakin bat gainditzen duen zergadunen, pertsona fisikoen, ondasun garbia da zergaren oinarri ekonomikoa. Beraz, gastu fiskala egongo da aitortzen egin behar duen pertsona batek zerga ordaintzen ez badu (salbuespena) edo ordaintzen duenean baina ez, guztiz edo hein batean, Zergaren tarifa ezarrita dagoen moduan. Halere, ez dira gastu fiskaltzat hartzen aitortzen egin behar izateko mugapena ezta zergapetze bikoitzarengatik kenkariak ere.

Impuesto sobre el Patrimonio

Éste es un tributo de naturaleza personal y directa que grava el patrimonio neto de las personas físicas. Tiene carácter de tributo concertado de normativa autónoma, por tanto, las Instituciones competentes de los Territorios Históricos disponen de capacidad para regularlo sin otras limitaciones que las propias normas de armonización contenidas en el Concerto.

La base económica del Impuesto está constituida por la riqueza neta de los contribuyentes, personas físicas, que exceda de un determinado límite. En consecuencia, existirá gasto fiscal si la riqueza neta de una persona obligada a declarar no tributa (exención) o lo hace, en todo o en parte, de manera distinta a la fijada en la tarifa del Impuesto. No se consideran, sin embargo, gasto fiscal el límite de la obligación de declarar ni las deducciones por doble

Gastu fiskaltzat hartzen dira, beraz, ondasun eta eskubide zergagabetuak (bereziki, ohiko etxebizitza), gutxienezko kopuru zergagabetua eta kuota osoaren PFEZrekin baterako muga.

2019 urterako aurreikusitako den gastu fiskalak 235,6 milioi euro jotzen du, hau da, Autonomia Erkidego osorako sarrera teoriko guztien % 58,1.

Balio Erantsiaren gaineko Zerga

Balio Erantsiaren gaineko Zerga Europar Batasunean bateratuta dago eta estatu-kideek duten araugintzarako ahalmena elkartean araudian berariaz jasota dauden alde zehatz batzuetara mugatzen da. Inguruabar honek dakar, Zergaren berariazko ezaugarriekin batera, Estatuaren eta Euskadiren artean adosteko orduan ordainarazteko ahalmenaren banaketan arreta jartzea, araugintzarako ahalmena kudeaketa aldeetara mugatzen baita.

BEZean gastu fiskalak dira, beraz, Zergaren egitura elementutzat jotzen den % 21eko tasa orokorra baino txikiagoko zerga tasan zergapetutako eragiketengatik eratorritakoak, eta baita salbuetsitako eragiketengatik eratorritakoak ere. Horrela, % 10eko tasa murriztuan eta % 4ko tasa txit murriztuan zergapetutako eragiketak dira, ondorioz, gastu fiskala.

Bestalde, salbuetsitako eragiketen artean gastu fiskala sortzen ez dutenak honako hauek izango dira: arrazoi tekniko edo errazgarriak direla bide baztertu direnak; Zergaren helburutik kanpo daudenak edo aplikatzen den lurraldean kontsumorako bideratzen ez direnak; zergaren funtzionamendu zuzenerako laguntzen dituztenak edo, beste zerga baten zergapetzean dauden eragiketak direlako, zerga bikoiztea ekiditen dituztenak. Egoera honetan daude aseguru jarduerak, alokairuak, landa lurren eskualdatzeak, eraikuntzen bigarren edo ondorengo emateak, loteriak, apustuak eta zorizko jokoekin loturiko salbuespenak.

Gastu fiskala sortzen duten salbuetsitako eragiketak hezkuntza eta osasun zerbitzu pribatuak, gizarte laguntza, kirola, kultura,

imposición.

Son gasto fiscal, por tanto, los bienes y derechos exentos (en particular la vivienda habitual), el mínimo exento y el límite conjunto con el IRPF de la cuota íntegra.

El gasto fiscal estimado para 2019 alcanza los 235,6 millones de euros, es decir, un 58,1% de los ingresos teóricos por este concepto del conjunto de la Comunidad Autónoma.

Impuesto sobre el Valor Añadido

El Impuesto sobre el Valor Añadido está armonizado en el conjunto de la Unión Europea y la capacidad normativa de los Estados miembros se limita a determinados aspectos expresamente previstos por la regulación comunitaria. Esta circunstancia, junto a las características propias del Impuesto, ha significado que en su concertación entre el Estado y el País Vasco se atiende al reparto de la capacidad exaccionadora, dado que la capacidad normativa se limita a aspectos de gestión.

Constituyen, por tanto, gastos fiscales en el IVA los derivados de las operaciones gravadas a tipos impositivos reducidos distintos del general del 21%, que se considera elemento estructural del Impuesto, y también los derivados de las operaciones exentas. Así, las operaciones gravadas al tipo reducido del 10% y al tipo superreducido del 4% constituyen, por tanto, gasto fiscal.

Por otra parte, de las operaciones exentas, se considera que no son generadoras de gasto fiscal aquellas cuya exclusión responde a razones técnicas o simplificadoras, así como por situarse fuera del objeto del Impuesto o no destinarse a consumo en el territorio de aplicación, además de las que favorecen el correcto funcionamiento del tributo o evitan la doble imposición, al tratarse de operaciones gravadas por otros tributos. Este es el caso de las exenciones relacionadas con la actividad aseguradora, arrendamientos, transmisiones de terrenos rústicos, segundas o ulteriores entregas de edificaciones, loterías, apuestas y juegos de azar.

Las operaciones exentas que se consideran constitutivas de gasto fiscal están relacionadas con los servicios educativos y

eta finantza zerbitzuekin eta zenbait lanbide zerbitzuekin lotetsita daude. Horrez gain, badira ere erkidegoen arteko erosketak eta inportazioak ere.

Salbuespenak eraginiko gastu fiskala, zerga-bilketa txikiagoa, 1.385,9 milioi eurokoa da; tasa txit murriztua aplikatzeak 561,1 milioi euro sortu du eta tasa murriztuak 1.408,8 milioi euro. Beraz, guztira 3.355,8 milioi euro dira, hau da, diru sarrera teorikoen % 35,8.

Ondare-eskualdaketen eta Egintza Juridiko Dokumentatuen gaineko Zerga

Zerga hau itundutako zerga da eta araudi autonomoaren pean dago, sozietate eragiketetan, truke letretan eta ordeko balioa edo igorpen zeregina duten agirietan izan ezik; halakoetan arau erkidez beteko dira. Zeharkako zerga bat da, eta kostu bidezko ondare eskualdaketak, sozietate eragiketak eta egintza juridiko dokumentatuak zergapetzen ditu.

Zergapeko egitate berean zerga ezberdinak eta baita Ondare Eskualdaketen eta Egintza Juridiko Dokumentatuen gaineko Zergaren irudi ezberdinak ere biltzen direnez gero, horien arteko bateraezintasunak mugatu dira; horrela, zergaren edo zergaren motaren baten kargarik eza sortzen duten bateraezintasun egoera horiek ez dute gastu fiskala sortzeko biderik ematen.

Zergari buruzko foru arauetan onura fiskalak aplikagarriak diren kasuen zerrenda luze bat jasota dago. Onura horiek, kasuen arabera, kontzeptu baten, batzuetan edo guztietan izan dezakete eragina. Zergari buruzko foru arauetan bertan jasotakoak aparte, badira zerga salbuespen eta onurak biltzen dituzten hainbat xedapen. Zerga onura horiek hiru kontzeptupean sailka daitezke: salbuespenak, zerga tasa murriztuak eta hobariak.

Zerga honetarako zenbatetsitako gastu fiskala 169,8 milioi eurokoa da. Kopuru honek, Autonomia Erkidegoan zerga honetan

sanitarios privados, asistencia social, deportivos, culturales, financieros, determinados servicios profesionales y algunas adquisiciones intracomunitarias e importaciones.

El gasto fiscal, menor recaudación, motivado por las exenciones asciende a 1.385,9 millones de euros, la aplicación del tipo superreducido genera 561,1 millones de euros y el tipo reducido 1.408,8 millones de euros, para hacer un total de 3.355,8 millones de euros, lo cual representa el 35,8% de los ingresos teóricos.

Impuesto sobre Transmisiones Patrimoniales y Actos Jurídicos Documentados

Este Impuesto es un tributo concertado de normativa autónoma, salvo en las operaciones societarias, letras de cambio y documentos que suplan a las mismas o realicen función de giro, que deben regirse por la normativa común. Se trata de un tributo de naturaleza indirecta, que grava las transmisiones patrimoniales onerosas, las operaciones societarias y los actos jurídicos documentados.

Dada la concurrencia sobre el mismo hecho imponible de diferentes impuestos e, incluso, de distintas figuras del Impuesto de Transmisiones Patrimoniales y Actos Jurídicos Documentados, se delimitan las incompatibilidades entre los mismos, de forma que estos supuestos de incompatibilidad, que originan la no sujeción al Impuesto o alguna de sus modalidades, no dan lugar, por tanto, a la generación de gastos fiscales.

En las Normas Forales del Impuesto se recoge una prolija relación de supuestos en los que son aplicables beneficios fiscales, pudiendo afectar, dependiendo de los casos, a uno, varios o incluso a todos los conceptos. Además de los contenidos en las propias Normas Forales del Impuesto, existe una gran variedad de disposiciones que recogen exenciones y beneficios fiscales. Estos beneficios fiscales pueden clasificarse bajo tres conceptos: exenciones, tipos impositivos reducidos y bonificaciones.

El gasto fiscal estimado para este Impuesto alcanza los 169,8 millones de euros, lo que supone un 44,2% respecto a los ingresos

2019. urterako aurreikusi den diru-sarrera teorikoei dagokienez, % 44,2 hartzen du. Horren banakapena, kontzeptuen arabera, ondorengoa da, mila eurotan:

•Ondare eskualdaketak	127.841
•Sozietate-eragiketak	25.247
•Egintza juridiko dokumentatuak	16.779

Garraibide jakin batzuen gaineko Zerga Berezia

Zerga itundua da, eta foru-aldundiek eska dezakete behin betiko matrikulazioa EAEn eginez gero. Lurralde historikoetako erakunde eskudunek karga-tasak igo ahal izango dituzte, Estatuak ezarritako tasen % 15eraino, gehienez.

Horren auto-kitapena garraibideen lehen matrikulazioarekin egiten da, bai fabrikatuak bai inportatuak izan, berriak nahiz erabiliak, eta bere oinarri zergagarriaren zehaztapena BEZaren eta Ondare eskualdaketan gaineko Zergaren balorazio teknikoei lotuta dago.

Garraibide jakin batzuen gaineko Zerga Berezian gastu fiskaltzat honako hauek jotzen dira: taxi, autotaxi eta autoturismoak diren ibilgailuentzako salbuespenak; irakaskuntza eta alokatzeko ibilgailuak; eta ezinduen izenean matrikulatuta daudenak beraiek erabiltzeko, besteak beste. Halaber, araudian oinarri zergagarriaren % 50eko murriztapena jaso da gutxienez 5 eta gehienez 9 eserleku, gidariarena barne, dauzkaten ibilgailuetarako baldin eta horiek bakarrik familia ugariak erabil ditzaten badira.

Garraibide jakin batzuen gaineko Zerga Bereziantzako zenbatetsitako gastu fiskala 5,1 milioi eurokoa da, hau da, Zerga honi dagozkion diru-sarrera teorikoen % 15,2. Horren banakapena, kontzeptuen arabera, ondorengoa da, mila eurotan:

Salbuespenak / Exenciones	4.721
Familia ugarietzako murrizketa / Reducciones a familias numerosas	373

Fabrikazio Zerga Berezia

teóricos previstos por este impuesto en el año 2019 en la Comunidad Autónoma. Su desglose por conceptos es el siguiente, en miles de euros:

•Transmisiones patrimoniales	127.841
•Operaciones societarias	25.247
•Actos jurídicos documentados	16.779

Impuesto Especial sobre Determinados Medios de Transporte

Es un impuesto concertado exigible por las Diputaciones Forales cuando la matriculación definitiva del vehículo se realice en territorio vasco. Las Instituciones competentes de los Territorios Históricos pueden incrementar los tipos del impuesto hasta un máximo del 15% de los tipos establecidos por el Estado.

Su autoliquidación se realiza con la primera matriculación de los medios de transporte, sean fabricados o importados, nuevos o usados, y la determinación de su base imponible está ligada a las técnicas de valoración del IVA y del Impuesto sobre Transmisiones Patrimoniales.

En el Impuesto Especial sobre Determinados Medios de Transporte se consideran gasto fiscal las exenciones para vehículos automóviles calificados como taxis, autotaxis o autoturismos, los destinados a actividades de enseñanza y alquiler, los matriculados a nombre de minusválidos para su uso exclusivo entre otras. Además, también se considera gasto fiscal la reducción del 50% de la base imponible correspondiente a los automóviles con una capacidad no inferior a 5 plazas y no superior a 9, incluida la del conductor, que se destinen al uso exclusivo de familias numerosas.

El gasto fiscal estimado para el Impuesto Especial sobre Determinados Medios de Transporte alcanza los 5,1 millones de euros, que significa un 15,2% respecto a los ingresos teóricos correspondientes a esta figura tributaria. Su desglose por conceptos es el siguiente, en miles de euros:

Impuestos Especiales de Fabricación

Zuzeneko zergek, eta batez ere Zerga Bereziak, zerga mugarik gabeko Europar Batasunaren egitate berriari egokitu izanak estatukide guztien Europar Batasuneko araudia harmonizatzen eta bereganatzeko prozesu bat ekarri du. Horrela, eta BEZan bezala, Ekonomia Itunak ezartzen du Estatuak une bakoitzean ezarrita dituen edukizko eta formazko arau berberak erabiliko direla Zerga Bereziak eraentzeko, ereduak eta sarrera epeak izan ezik.

Fabrikazio Zerga Berezien itun eremuak ondorengo zerga hauek hartzen ditu: Alkoholaren eta edari alkoholdunen gaineko Zerga (Garagardoaren gaineko Zerga, Ardoa eta irakiniko edarien gaineko Zerga, Bitarteko produktuen gaineko Zerga, Alkohola eta edari deribatuen gaineko Zerga), Hidrokarburoen gaineko Zerga eta Tabako-moten gaineko Zerga.

Fabrikazio Zerga Bereziak berariazko kontsumoak zergapetzen dituzte, eta ondasun jakin batzuen fabrikazioa, inportazioa eta, hala badagokio, lurralde barne eremuan sarrera aldi bakar batean zergapetzen dituzte, eta gastu fiskaltzat jotzen dira zerga ordaintzeko salbuetsita dauden salerosketak eta murriztutako zerga tasa pean daudenak.

Horrela, Alkohola eta edari deribatuen gaineko Zergan gastu fiskaltzat jotzen dira zentro medikoak hornitzeko eta sendagaiak egiteko alkohola zergagabetzea, edari deribatuak bidaiarien erregimenean inportatu eta sartzeagatik salbuespena, eta baita, distilatzaile artisauek eginiko edariei ezarritako tasa murriztuen ezarpena ere.

Hidrokarburoen gaineko Zergaren kasuan, gastu fiskaltzat jotzen dira: jolasaldiko pribatua ez den aire eta itsas nabigazioa erregaiak hornitzea; elektrizitatea sortzeko, trenbideko garraiobiderako, bide nabigagarrien eta portuen dragatze lanerako, eta labe garaietan injektatzeko erabiltzea; eta bioerregaien erabilera. Horrez gain, nekazaritzan, motor finkoetan, mehatzetako makinerian eta eraikuntzan, injinerutza zibilean eta lan eta zerbitzu publikoetan erabilitako makinaren motorretan

La adaptación de la imposición indirecta, y en particular de la imposición por Impuestos Especiales, a la nueva realidad sin fronteras fiscales de la Unión Europea ha supuesto un proceso de armonización y adopción por todos los Estados miembros de la normativa comunitaria. Así, del mismo modo que en el IVA, en el Concierto Económico se establece que los Impuestos Especiales se regirán por las mismas normas sustantivas y formales que las establecidas en cada momento por el Estado, a excepción de los modelos y plazos de ingreso.

El ámbito de la concertación de los Impuestos Especiales de Fabricación abarca los siguientes impuestos: Alcohol y Bebidas alcohólicas (Impuesto sobre la Cerveza, Impuesto sobre el Vino y Bebidas Fermentadas, Impuesto sobre Productos Intermedios, Impuesto sobre el Alcohol y Bebidas Derivadas), Impuesto sobre Hidrocarburos e Impuesto sobre las Labores del Tabaco.

Los Impuestos Especiales de Fabricación recaen sobre consumos específicos, gravando en fase única la fabricación, importación y, en su caso, introducción en el ámbito territorial interno de determinados bienes, considerándose gasto fiscal las transacciones exentas no sometidas a tributación y las sometidas a tipos impositivos reducidos.

Así, en el Impuesto sobre el Alcohol y Bebidas Derivadas se consideran gasto fiscal las exenciones por suministro de alcohol a centros de atención médica y para la fabricación de medicamentos y por importación e introducción de bebidas derivadas en régimen de viajeros, además de la aplicación de tipos reducidos a las bebidas elaboradas por destiladores artesanos.

En el Impuesto sobre Hidrocarburos constituyen gasto fiscal el avituallamiento de carburante para la navegación aérea y marítima distinta de la privada de recreo, la utilización para producción de electricidad, transporte ferroviario, operaciones de dragado de vías navegables y puertos, inyección en altos hornos y como biocarburos, y la aplicación de tipos impositivos reducidos al gasóleo usado como carburante en agricultura, motores fijos, maquinaria minera y motores de máquinas

erabiltzen den gasolioari ezarritako zerga tasa murriztua gastu fiskaltzat hartzen da.

Tabako moten gaineko Zergan, tabako motak bidaiarien erregimenean inportatu eta sartzeari gastu fiskaltzat jotzen da, baina ez da balioesten ez baitu garrantzirik.

Fabrikazio Zerga Bereziatarako zenbatetsitako gastu fiskala 198,5 milioi eurokoa da, eta horietako % 96 baino gehiago Hidrokarburoen gaineko Zergari dagokio. Guztira, 2019. urterako aurreikusitako diru-sarrera teorikoen % 11,2 da.

Elektrizitatearen gaineko Zerga

Elektrizitatearen gaineko Zerga hitzartutako zerga da, eta Estatuak kasuan kasu ezartzen dituen oinarritzko arau eta arau formalen arabera egongo da indarrean, eta orain kontsumorako edo norberak sortutako elektrizitatearen ekoizleen kontsumorako energia elektrikoaren horniduraren zerga ezartzen du.

Elektrizitatearen gaineko Zergan, kontuan hartzen dira zenbait salbuespenen zerga-gastuak, zehazki, zerga-erregimenaren eraginpean dauden energia elektrikoaren ekoizteko instalazioetako titularrek kontsumitutako energia elektrikoaren salbuespena edota kontsumo jakin batzuei aplikatu dakiokeen zerga-oinarriaren % 85eko murrizketa. Nolanahi ere, hori ez da kuantifikatzen Aurrekontuan, beraz egitean ez dagoelako hori kalkulatzeko informazio nahikorik.

Zerga honetarako gastu fiskala 1,6 milioi eurokoa izango dela aurreikusi da. 2019. urterako zenbateko hori aurreikusitako diru-sarrera teorikoen % 2,3ren bestekoa da.

Aseguru Sarien gaineko Zerga

Aseguru Sarien gaineko Zergan aseguru eta kapitalizazio eragiketarako zergapetzen dira, aldi bakar batean. Zerga-oinarria ordaindutako sari edo kuotaren zenbatekoak osatzen du, eta zerga tasa % 6koa da. Ekonomia Itunean ezarritakoaren arabera, Estatuak une bakoitzean ezarrita dituen funtsezko eta formazko arauak erabiliko dira zerga hau eraentzeko eta, beraz, EAEK

utilizadas en la construcción, la ingeniería civil, las obras y los servicios públicos.

En el Impuesto sobre las Labores del Tabaco constituye gasto fiscal la importación o introducción de labores de tabaco en régimen de viajeros, si bien no se estima por su escasa incidencia.

El gasto fiscal estimado para los Impuestos Especiales de Fabricación asciende a 198,5 millones de euros, de los cuales cerca del 96% corresponde al Impuesto sobre Hidrocarburos. En su conjunto supone un 11,2% respecto a los ingresos teóricos previstos para el 2019.

Impuesto sobre la Electricidad

El Impuesto sobre la Electricidad es tributo concertado que se regirá por las mismas normas sustantivas y formales establecidas en cada momento por el Estado que grava el suministro de energía eléctrica para consumo o su consumo por los productores de aquella electricidad generada por ellos mismos.

En el Impuesto sobre la Electricidad se consideran gasto fiscal determinadas exenciones, en particular la exención de la energía eléctrica consumida por los titulares de las instalaciones de producción de energía eléctrica acogidas al régimen retributivo específico, así como la reducción del 85% de la base imponible aplicable a determinados consumos, si bien ésta no ha sido cuantificada en este Presupuesto debido a la insuficiencia de información para su cálculo, en el momento de elaboración.

El gasto fiscal estimado para este Impuesto asciende a 1,6 millones de euros, lo que representa un 2,3% respecto a los ingresos teóricos previstos para el 2019.

Impuesto sobre las Primas de Seguros

En el Impuesto sobre las Primas de Seguros se gravan, en fase única, las operaciones de seguro y capitalización. La base imponible está constituida por el importe de la prima o cuota satisfecha, siendo el tipo impositivo del 6%. En el Concerto Económico se establece que este impuesto se rige por las mismas normas sustantivas y formales que las establecidas en cada momento por el Estado, limitándose, por tanto, la capacidad

araugintzan duen ahalmena kudeaketari dagozkion aldeei buruzkoa da bakarrik.

Zerga honetan gastu fiskaltzat jotzen dira ondoko eragiketei dagozkien salbuespenak: kauzio aseguruak, osasun laguntzako aseguruak, gaixotasun aseguruak eta nekazaritzako aseguru konbinatuak.

Gastu fiskala, 2019. urtean, 27,3 milioi eurokoa izango dela aurreikusi da. Zenbateko hori Euskal Autonomia Erkidego osorako zerga honetarako aurreikusitako diru sarrera teorikoen % 25,3ren bestekoa da.

Beste Zerga Batzuk

Foru Ogasunek ordainarazitako zerga batzuetan -nahiz eta ia guztietan aitortzen den araudi-erregulazio jakin batzuk daudela eta horiek aplikatzeak zerga-gastutzat kalifika daitezkeen diru-sarreraren murrizketa dakarrela-, ez dagoenez estatistika eta zergei buruzko informazio nahikorik eta esanguratsurik, benetan zaila da gastu hori kalkulatzeko. Beraz, arrazoi horregatik, eta garrantzi gutxikoak direla sumatzen denez, ez da aintzat hartu dagozkion kuantifikazioa.

Kasu horren barruan daude zerga hauek: Ez-egoiliarren Errentaren gaineko Zerga, Kreditu-erakundeetako Gordailuen gaineko Zerga, Energia Elektrikoaren Ekoizpenaren Balioaren gaineko Zerga, Oinordetza eta Dohaintzen gaineko Zerga, Negutegi Eftukoko Gas Fluordunen gaineko Zerga, Ikatzen gaineko Zerga Berezia eta Jokoez gaineko Zerga. Edonola ere, zerga horietatik eratorritako zerga-gastuen kalkulua ez da bereziki esanguratsua izango kuantitatiboki.

3.e. Zergen ikuskapena

Foru-aldundiek 2014-2019 aldirian zergak ikuskatzeko egindako jardueren emaitzak adierazten dira VII.72 Koadroan, Euskal Autonomia Erkidego osoko datuak bilduz. Egindako akten zenbatekoa kontzeptuka eta zerga-figurak zehaztuta adierazten da. II.4 eranskinean zehazten dira lurralde historikoei dagozkien zenbatekoak.

normativa vasca a aspektos relativos a la gestión.

En este Impuesto se consideran gasto fiscal las exenciones correspondientes a las operaciones de seguros de caución, asistencia sanitaria, enfermedad y agrarios combinados.

El gasto fiscal estimado para el año 2019 asciende a 27,3 millones de euros. Esta cantidad equivale al 25,3% de los ingresos teóricos previstos para este Impuesto en el conjunto de la Comunidad Autónoma del País Vasco.

Otros Impuestos

En algunos tributos exaccionados por la Haciendas Forales, si bien en prácticamente todos ellos se reconoce la existencia de determinadas regulaciones normativas cuya aplicación conlleva una minoración de los ingresos calificable como gasto fiscal, la carencia de información estadística y tributaria suficiente y significativa dificulta sobremanera la estimación de dicho gasto y por este motivo, así como por intuirse una escasa relevancia, se ha desestimado su cuantificación.

Es el caso del Impuesto sobre la Renta de no Residentes, el Impuesto sobre los Depósitos en las Entidades de Crédito, el Impuesto sobre el Valor de la Producción de la Energía Eléctrica, el Impuesto sobre Sucesiones y Donaciones, el Impuesto sobre los Gases Fluorados de Efecto Invernadero, el Impuesto Especial sobre el Carbón y el Impuesto sobre Actividades de Juego. En todo caso, el cómputo del gasto fiscal derivado de estos impuestos no ha de ser especialmente relevante en términos cuantitativos.

3.e. La inspección de los tributos

En el Cuadro VII.72 aparece, para el conjunto de la Comunidad Autónoma, la actividad de inspección de tributos de las Diputaciones Forales en el período 2014-2019. El importe de las actas levantadas se detalla por conceptos y figuras tributarias. En el Anexo II.4 se presenta el detalle por Territorios Históricos.

GAUZATUTAKO AKTEN ZERGA ZORRA / DEUDA TRIBUTARIA DE ACTAS FORMALIZADAS
EUSKAL AE 2014-2019 CA EUSKADI

000€

Kontzeptuak / Conceptos	2019	%19/18	2018	%18/17	2017	%17/16	2016	%16/15	2015	%15/14	2014
Pertsona Fisikoen Errent. g/ Z. Impuesto s/ la Renta de las P. F.	106.181	46,6	72.406	21,8	59.429	72,8	34.383	-37,3	54.800	39,7	39.220
Sozietateen gaineko Zerga Impuesto sobre Sociedades	91.653	-35,3	141.765	14,2	124.186	-52,0	258.792	10,7	233.773	56,2	149.667
Ondarearen gaineko Zerga Resto de impuestos directos	15.440	5,0	14.698	256,1	4.128	76,4	2.340	-64,2	6.535	380,2	1.361
Zuzeneko zergak guztira Total impuestos directos	213.274	-6,8	228.869	21,9	187.743	-36,5	295.515	0,1	295.108	55,1	190.248
Balio Erantsiaren gaineko Z. I. sobre el Valor Añadido	339.498	45,6	233.239	18,6	196.609	335,1	45.188	-75,9	187.381	-9,0	205.931
Gainerako zergak Resto de impuestos	4.440	261,3	1.229	-95,0	24.479	488,9	4.157	-76,0	17.334	364,4	3.732
Zeharkako z. guztira Total impuestos indirectos	343.939	46,7	234.467	6,1	221.088	348,0	49.345	-75,9	204.715	-2,4	209.664
ZERGA GUZTIRA TOTAL IMPUESTOS	557.213	20,3	463.337	13,3	408.831	18,5	344.860	-31,0	499.823	25,0	399.912

Lurralde Historikoei dagozkien datuak II.4 eranskineko A1, B1, G1 koadroetan

Información correspondiente a los Territorios Históricos en los cuadros A1, B1, G1 del anexo II.4

VII.72 KOADROA / CUADRO VII.72

2019an zerga-zorraren ondorioz likidatutako akten kopuru osoa 557 milioi euro batu zituen. Zenbateko horren zatirik handiena, % 96,4 hain zuzen ere, hiru zergaren artean banatu zen: % 60,9, BEZ, % 19,1, Pertsona Fisikoen Errentaren gaineko Zerga eta % 16,4, Sozietateen gaineko Zerga.

Zuzeneko zergei dagokien zerga-zorraren ondorioz kitatutako akten zenbatekoak % 6,8 gehitu zuen aurreko urtearekin alderatuta, 213 milioi eurora iritsi zen.

Bestalde, BEZari dagokien zerga-zorraren ondorioz kitatutako akten zenbatekoak % 45,6 gehikuntza izan zuen, 339 milioi eurora iritsi zen.

3.f. Zergabilketa ordainarazte bidean

Agentzia exekutiboak 2019. ekitaldian egindako jarraipenaren datu bateratuak adierazten dira VII.73 koadroan. Kontzeptuka eta zerga bakoitzeko zehaztuta adierazten dira datuak. II.4 Eranskinean zehazten dira lurralde historikoei dagozkien zenbatekoak.

2019. urteari zegokion zorraren azken saldoa, aldi exekutiboan, 2.027 milioi eurokoa izan zen, eta horrek gorakuntza ekarri zuen, aurreko urtekoaren aldean (% 6,1 hain zuzen ere), edo bestela, 115,9 milioi

En 2019 el total de actas liquidadas por deuda tributaria acumuló 557 millones de euros. Casi la totalidad de este importe, concretamente el 96,4%, se distribuyó entre tres impuestos: el IVA un 60,9%, el IRPF un 19,1% y el Impuesto sobre Sociedades un 16,4%.

El importe de actas liquidadas por deuda tributaria correspondiente a impuestos directos disminuyó un 6,8% respecto al año anterior, ascendiendo a 213 millones de euros.

Por otro lado, el importe de actas liquidadas por deuda tributaria correspondiente a IVA experimentó un incremento del 45,6%, ascendiendo a 339 millones de euros.

3.f. Gestión recaudatoria en ejecutiva

La consolidación, para el conjunto del País Vasco, de los datos relativos al seguimiento de la agencia ejecutiva en el ejercicio 2019, aparece en el Cuadro VII.73. Los datos se detallan por conceptos y figuras tributarias. Así mismo, en el Anexo II.4 se presenta el detalle referido a los Territorios Históricos.

El saldo final de la deuda en ejecutiva correspondiente a 2019 ascendió a 2.027 millones de euros, lo que supone un incremento respecto al año anterior del 6,1%, o, lo que es lo mismo, 115,9 millones de

euro.

Hala ere, bide exekutiboko zergek izandako zorraren gorakada aztertuz gero, oso aldaketa tasa desberdinak ikusiko ditugu.

Beraz, zuzeneko zergei dagokion aldi exekutiboko zorrak % 11,4ko gorakuntza izan zuen (62,2 milioi euro gehiago). Bestaldetik, BEZn aldi exekutiboko zorrak % 0,5 (2,9 milioi euro gutxiago) jaitsiera izan zuen, eta bestelako sarreran % 5,9 (41,9 milioi euro gehiago) hazi zuen aldi exekutiboko zorrak. Aipatutako aldaketak urte arteko pilotutako zenbatekoak erakarri zuen aldi exekutiboko zorraren osoaren % 6,1 gehikuntza (115,9 milioi euro gehiago).

euros.

No obstante, si analizamos el aumento de la deuda en ejecutiva experimentado por los diferentes tributos, nos encontramos con tasas de variación muy diferentes.

Así, la deuda en ejecutiva correspondiente a los impuestos directos experimentó un aumento del 11,4% (62,2 millones de euros más). Por otro lado, la deuda en ejecutiva producida en el IVA descendió ligeramente un 0,5% (2,9 millones de euros) y en otros ingresos diversos se incrementó un 5,9% (41,9 millones de euros). Las citadas variaciones generaron un incremento en el total de la deuda en ejecutiva de un 6,1% (115,9 millones de euros).

ZERGABILKETA KUDEAKETAREN AZALPENA EXEKUTIBOAN KONTZEPTUKA EUSKADIN. 2019
DETALLE DE LA GESTIÓN RECAUDATORIA EN EJECUTIVA POR CONCEPTOS EN EUSKADI

000 €

	Hasierako saldoa Saldo inicial	Karguak Cargos	Sarrerak Ingresos	Hutseginak Fallidos	Amaierako saldoa Saldo final	
PFEZ	352.983	70.181	45.041	28.983	349.141	IRPF
Sozietateen g/ Zerga	186.746	98.883	17.532	15.672	252.426	Impuesto sobre Sociedades
Gainerako zuzeneko zergak	4.829	6.284	5.341	490	5.282	Resto de impuestos directos
ZUZENOKO ZERGAK GUZTIRA	544.559	175.348	67.914	45.145	606.848	TOTAL IMPUESTOS DIRECTOS
Ondare Esk. eta EJDen g/ Z.	8.048	2.078	1.613	943	7.571	I. s./Transm. Patrim. y AJD
Balo Erantsiaren g/ Z.	645.972	93.679	48.409	48.193	643.049	IVA
Gainerako zeharkako zerg.	3.691	33.887	18.775	0	18.803	Resto de imp. indirectos
ZEHARKAKO ZERGAK GUZTIRA	657.711	129.645	68.797	49.136	669.423	TOTAL IMPUESTOS INDIRECTOS
Tasak	8.787	1.607	1.466	690	8.238	Tasas
Bestelako sarrerak	700.103	141.799	32.216	67.068	742.619	Ingresos diversos
TASAK ETA BESTELAKO SARRERAK GUZTIRA	708.891	143.406	33.682	67.758	750.856	TOTAL TASAS Y OTROS INGRESOS
GUZTIRA	1.911.160	448.398	170.392	162.039	2.027.127	TOTAL

Lurralde Historikoei dagozkien datuak II.4 eranskineko A2, B2, G2 koadroetan
Información correspondiente a los Territorios Históricos en los cuadros A2, B2, G2 del anexo II.4.

VII.73 KOADROA / CUADRO VII.73

Zerga bakoitzak bide exekutiboko zorraren azken saldoan duen pisu erlatiboari erreparatuta, ikusten da zorraren % 30,0, zerga zuzenekoei dagokiela, % 33,0 zeharkako zergei, eta % 37,0, tasei eta bestelako sarrerei. Era berean, aldi exekutiboan dagoen zorraren % 48,9 PFEZri eta BEZari dagozkio.

Analizando el peso de cada tipo de tributo respecto al saldo final de la deuda en ejecutiva, se aprecia que el 30,0% corresponde a tributos directos, los indirectos representan el 33,0% y las tasas y otros ingresos un 37,0%. Así mismo, el 48,9% del saldo final de deuda en ejecutiva corresponde al IRPF y al IVA.

4. KUDEAKETA EKONOMIKOA

4.a. Diru-sarrerak

Foru-aldundiek likidatutako diru-sarrerak 16.226 miloi eurora iritsi ziren 2019an. 2014-2019 urteen arteko tartean kapituluak izandako bilakaera VII.74 koadroan jaso da eta Lurralde Historikoen arabera datuak xehetasunekin ikus daitezke III.2 eranskinen A1, B1 eta G1 koadroetan.

4. GESTIÓN ECONÓMICA

4.a. Ingresos

Los ingresos liquidados por las Diputaciones Forales se elevaron a 16.226 millones de euros en el 2019. Su evolución por capítulos en el periodo 2014-2019 se especifica en el cuadro VII.74, y su desglose por Territorios Históricos se proporciona en el Anexo III.2, Cuadros A1, B1 y G1.

EUSKAL AUTONOMIA ERKIDEGOKO FORU ALDUNDIAK. SARRERA LIKIDATUEN BILAKAERA
DIPUTACIONES FORALES DE LA COMUNIDAD AUTÓNOMA DE EUSKADI. EVOLUCIÓN DE LOS INGRESOS LIKIDADOS

URTEA AÑO	KAP. 1/CAP. 1	KAP. 2/CAP. 2	KAP. 3/CAP. 3	KAP. 4/CAP. 4	KAP. 5/CAP. 5	KAP. 6/CAP. 6	KAP. 7/CAP. 7	KAP. 8/CAP. 8	KAP. 9/CAP. 9	GUZTIRA TOTAL
	zuzeneko zergak impuestos directos	zeharkako zergak impuestos indirectos	tasak eta bestelako sarrerak tasas y otros ingresos	transfer. arruntak transfer. corrientes	ondarezko sarrerak ingresos patrimon.	inber. erre. besterentzea enajenación de inversiones reales	kapital transferen. transferen. capital	finantza aktiboak activos financieros	finantza pasiboak pasivos financieros	
2014	5.906.020	6.505.459	298.132	402.572	10.104	1.391	46.717	1.913	263.500	13.435.808
2015	6.001.370	6.594.869	280.452	458.113	2.820	1.316	19.431	2.813	265.900	13.627.083
2016	6.254.009	6.820.675	301.430	394.858	2.025	7.940	20.745	7.464	255.388	14.064.534
2017	6.570.557	7.766.654	277.761	520.683	1.565	2.174	16.370	5.894	240.288	15.401.947
2018	7.309.835	7.647.387	269.368	311.247	2.483	3.391	19.105	4.964	239.186	15.806.966
2019	7.455.286	7.970.341	269.829	317.321	3.944	4.710	25.969	4.281	174.388	16.226.068
% 15/14	1,6	1,4	-5,9	13,8	-72,1	-5,4	-58,4	47,0	0,9	1,4
% 16/15	4,2	3,4	7,5	-13,8	-28,2	503,5	6,8	165,3	-4,0	3,2
% 17/16	5,1	13,9	-7,9	31,9	-22,7	-72,6	-21,1	-21,0	-5,9	9,5
% 18/17	11,3	-1,5	-3,0	-40,2	58,6	56,0	16,7	-15,8	-0,5	2,6
% 19/18	2,0	4,2	0,2	2,0	58,8	38,9	35,9	-13,8	-27,1	2,7

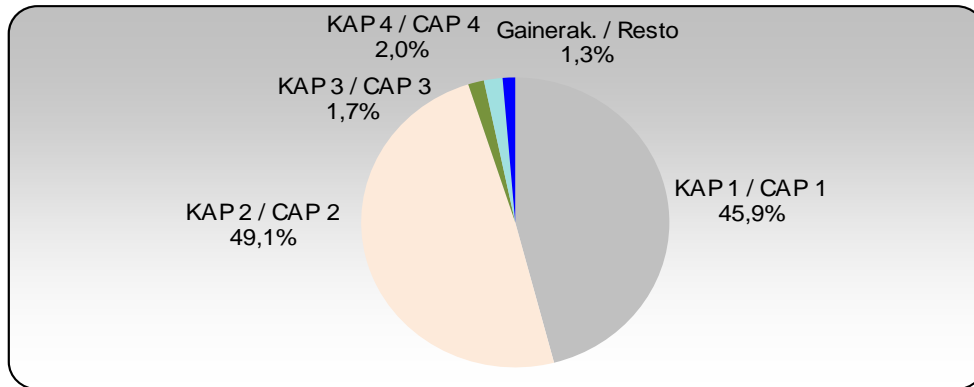
Lurralde Historikoei dagozkien datuak III.2 eranskinen A1, B1, G1 koadroetan
Información correspondiente a los Territorios Históricos en los cuadros A1, B1, G1 del anexo III.2.

VII.74 KOADROA/ CUADRO VII.74

VII.25, 26. eta 27. grafikoetan agerian uzten dira zer-nolako pisu erlatibo handia duten zerga zuzenekoek eta zeharkako zergek (sarreraren aurrekontuko 1. eta 2. kapituluak), guztizko kopuruaren % 45,9 eta % 49,1 baitagokie. Halaber, grafiko horietan ikus daiteke zer-nolako pisu erlatiboa duen Lurralde Historiko bakoitzak, likidatutako sarrera guztiekiko.

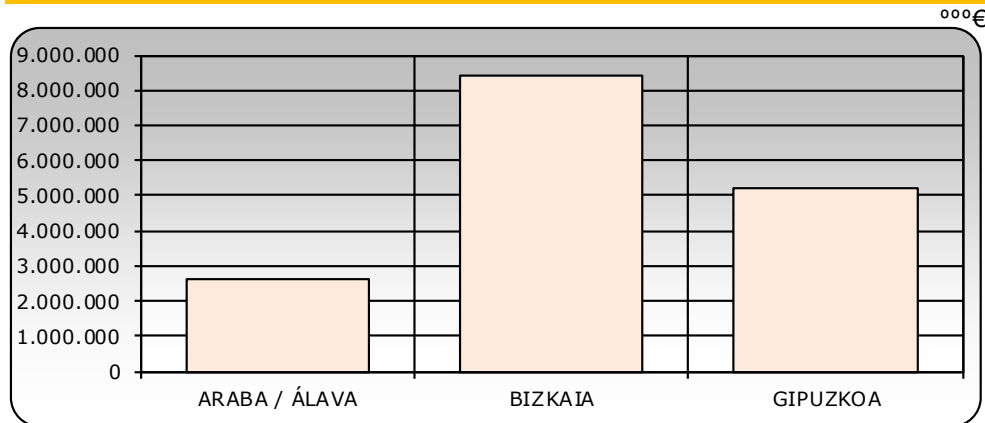
Los gráficos VII.25, 26 y 27 ponen de manifiesto la importancia relativa de los impuestos directos e indirectos, Capítulos 1 y 2 del presupuesto de Ingresos, que suponen respectivamente un 45,9% y 49,1% del total, así como el peso específico de cada Territorio Histórico sobre el conjunto de los ingresos liquidados.

FORU ALDUNDIAK. SARRERA LIKIDATUAK KAPITULUKA
 DIPUTACIONES FORALES. INGRESOS LIQUIDADOS POR CAPITULOS



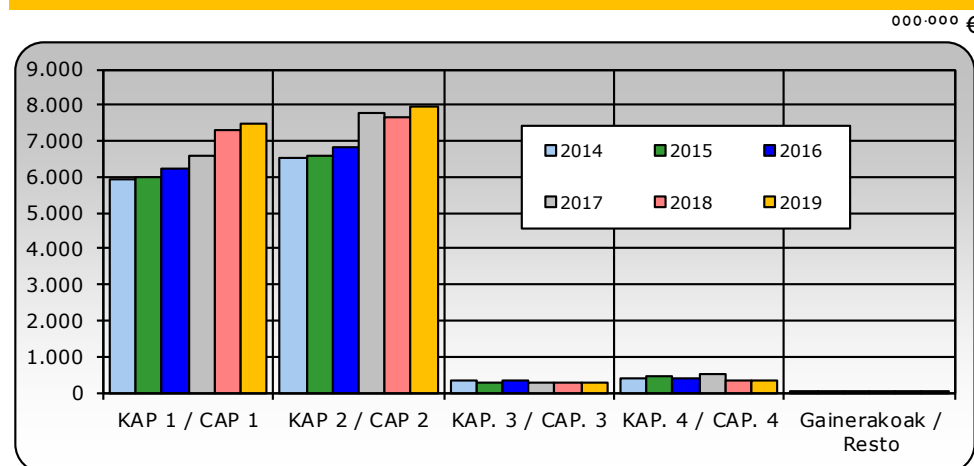
VII.25 GRAFIKOA / GRÁFICO VII.25

FORU ALDUNDIEN SARRERA LIKIDATUAK
 INGRESOS LIQUIDADOS DE LAS DIPUTACIONES FORALES



VII.26 GRAFIKOA / GRÁFICO VII.26

FORU ALDUNDIAK. SARRERA LIKIDATUEN BILAKAERA
 DIPUTACIONES FORALES. EVOLUCIÓN DE LOS INGRESOS LIQUIDADOS



VII.27 GRAFIKOA / GRÁFICO VII.27

4.a.1. Zerga itunduen diru-bilketa

a. Ekonomia-ingurunea

NDFren azken kalkuluen arabera, 2019an % 2,9 hazi da munduko ekonomia, aurreko urtean baino % 0,7 gutxiago. Hazkundearen aurrerapena oztopatu dute merkataritzapolitiken inguruko ziurgabetasunak, bai eta gorabidean dauden merkaturaren ekonomia nagusietako tentsioek ere, batez ere enpresari eta merkataritzari eragin baitiete 2019ko bigarren sei hilabeteetan.

Munduko ekonomia bere ibilera baldintzatu zuten bi gertakiren menpe geratu zen. Alde batetik, nazioarteko merkataritzak tentsio handiko uneak bizi izan zituen, AEBak eta Txina protagonista nagusitzat hartuta, beste aldetik, Erresuma Batua Europar Batasunetik ateratzeko negoziazioek ia urte osoa hartu zuten eta azken txanpan baino ez zen akordiorik lortu. Bi gertaera horiek ziurgabetasun giroa sortu zuten eragile ekonomikoengan eta horrek nazioarteko merkataritza geldiarazi zuen, haren hedapena %0,9ra mugatu baitzen soilik.

Merkataritza gerrak faktura pasa zien bi herrialde protagonistei. AEBen kasuan, BPGa %2,3 handitu zen, aurreko urtean baino sei hamarren gutxiago. Beste herrialde batzuei ezarritako muga zergen igoerek esportazioen eta inportazioen zifra globaletan eragin txikia izan zuten, bi kasuetan beheranzkoa, eta kanpo saldoak BPGaren hazkundera eginiko ekarpena hamarren bat baino ez zen murriztu, -1,5 puntu arte.

Garatzeko bidean dauden herrialdeen multzoak zortzi hamarren murriztu zuen hazkundera eta %3,7ko tasa izan zuten. 2009tik, lehen aldia da eremu hori %4,0 baino gutxiago hazten dela. Txinak talde horretako herrialde nagusia izaten jarraitzen du eta 2019an %6,1eko hazkunde tasa lortu zuen, balio apala herrialdearen ibilbidea ikusita, baina bere gobernuak ekoizpen ereduaren eraldatzeko egin duen apustuari erantzuten dio, industrian eta esportazioan oinarrituta egotetik, barnealdera eta zerbitzuetara gehiago begiratzen duen eredu batera igarotzeko.

4.a.1. Recaudación de tributos concertados

a. Entorno económico

La última estimación del FMI señala que la economía mundial ha crecido en 2019 un 2,9%, un 0,7% menos que en el año anterior. El avance del crecimiento se ha visto lastreado por la incertidumbre en torno a las políticas comerciales, así como por las tensiones en las principales economías de mercados emergentes, que han afectado especialmente a la manufactura y al comercio en el segundo semestre de 2019.

La economía mundial se vio sometida a dos hechos que condicionaron su marcha. Por un lado, el comercio internacional vivió momentos de mucha tensión, con Estados Unidos y China como protagonistas principales; por otro lado, las negociaciones para la salida del Reino Unido de la Unión Europea ocuparon la práctica totalidad del año y tan solo se llegó a un acuerdo en el tramo final. Ambos hechos generaron un ambiente de incertidumbre en los agentes económicos que frenó el comercio internacional, cuya expansión quedó reducida a tan solo un 0,9%.

La guerra comercial pasó factura a los dos países protagonistas. En el caso de Estados Unidos, su PIB aumentó un 2,3%, seis décimas menos que el año anterior. Las subidas de aranceles impuestas a otros países afectaron muy ligeramente a las cifras globales de exportaciones e importaciones, en ambos casos a la baja, y la aportación del saldo exterior al incremento del PIB se redujo tan solo una décima, hasta los -1,5 puntos.

El conjunto de países en vías de desarrollo aminoró su impulso en ocho décimas y anotó un incremento del 3,7%. Desde 2009, es la primera vez que esa área crece menos de un 4,0%. China sigue siendo el principal país de ese grupo y en 2019 consiguió una tasa de crecimiento del 6,1%, un valor modesto vista la trayectoria del país, pero que responde a la apuesta de su gobierno de transformar su modelo productivo, basado en la industria y la exportación, en un modelo que mire más al interior y a los servicios.

Euroguneak %1,2ra leundu zuen hazkunde erritmoa, aurreko datua baino zazpi hamarren beherago eta azken urteetako baliorik apalenetako bat, nahiz eta hazkunde potentzialarekin bat datorren. Merkataritza gerrak Europako herrialdeei ere eragin zien, AEBek kontinente zaharreko hainbat produkturi ezarri zieten muga-zergen igoeragatik. Europako ekonomiaren aurrerapenari kalte egin zion beste alderdi bat Erresuma Batua Europako Batasunetik ateratzeko negoziazioak izan ziren, eta horrek ziurgabetasun handia sortu zuen enpresen artean. Urte amaieran, irteera desordenatua saihesten zuen akordio bat lortu zen. Azkenik, aipatu behar da automobilgintzaren sektoreak zailtasunak izan zituela isurien araudi berrira egokitzeko, mugikortasun jasangarriago baterako trantsizio une batean. Horrek bereziki Alemaniari egin zion kalte, bere BPGa %0,6 soilik handitu baitzuen, aurreko urtean baino ia puntu oso bat gutxiago. Europako gainerako herrialde garrantzitsuetan, igoera 2018koa baino zertxobait txikiagoa izan zen. Salbuespena Erresuma Batua izan zen, hamarren bat hobetu baitzuen bere aldakuntza-tasa (%1,4).

Espainiako ekonomia %2,0 hazi zen 2019an, gobernuak aurreikusitakoa baino hamarren bat gutxiago eta aurreko urteko %2,4 baino lau hamarren beherago. Honekin sei urtez jarraian egin du gora, nahiz eta 2019koa 2014tik, hots, susperraldia hasi zen urtetik, jaso duen tasa txikiena den. Sei urteko aldi horretako maximoa 2015ean lortu zen, %3,8ko hazkundearekin. Iazko hazkundeak oraindik igoera sendoa suposatu du, merkataritza tentsioak, Brexitak, Txinaren erritmo galerak, eurogunearen moteltzeak eta automobilaren zailtasunek markatu duten urte batan, eta euroguneak erregistratutako BPGa baino zazpi hamarren handiagoa izan da.

EAEko ekonomia ez zen salbuespena izan eta bertoko BPGaren hazkundera ere aurreko urteetakoa baino txikiagoa izan zen. Hain zuzen ere, 2019. urteko batez besteko tasa %2,2 izan zen, 2018koa baino zortzi hamarren txikiagoa. Hala eta guztiz ere, bizitasun galera hori 2018an zehar eta 2019ko lehen hiruhilekoan gertatu zen, aldi horretatik aurrera BPGaren gehikuntza tasa ia ez baita ezer aldatu. Beraz, ekonomiaren hazkundera sei urtez jarraian luzatu da jada,

La zona del euro suavizó su ritmo de crecimiento hasta el 1,2%, siete décimas por debajo del dato anterior y uno de los valores más modestos de los últimos años, si bien está en línea con su crecimiento potencial. La guerra comercial también afectó a los países europeos, por la subida de aranceles que impuso Estados Unidos a varios productos del viejo continente. Otro aspecto que perjudicó el avance de la economía europea fueron las negociaciones para la salida del Reino Unido de la Unión Europea, que generó una gran incertidumbre entre las empresas. A finales de año se logró un acuerdo que evitaba una salida desordenada. Por último, hay que señalar las dificultades que encaró el sector de la automoción para adecuarse a la nueva normativa de emisiones, en un momento de transición hacia una movilidad más sostenible. Esto perjudicó especialmente a Alemania, que aumentó su PIB tan solo un 0,6%, casi un punto menos que el año anterior. El resto de países europeos importantes registró un incremento ligeramente inferior al de 2018. La excepción fue el Reino Unido, que incluso mejoró una décima su tasa de variación (1,4%).

La economía española creció un 2,0% en 2019, una décima por debajo de lo previsto por el gobierno y cuatro décimas menos que el 2,4% anotado en el año anterior. Con este son seis años de avances consecutivos, aunque el de 2019 fue el menor desde 2014, año de inicio de la recuperación. El máximo de este periodo de seis años se alcanzó en 2015, con un crecimiento del 3,8%. Este avance supone un crecimiento todavía sólido en un año marcado por las tensiones comerciales, el Brexit, la pérdida de ritmo de China, la ralentización de la zona euro y las dificultades del automóvil, y es superior en siete décimas al PIB registrado por la zona del euro.

La economía vasca no fue una excepción y también registró un incremento del PIB inferior al de los años anteriores. En concreto, la tasa media anual de 2019 fue del 2,2%, ocho décimas menos que la de 2018. No obstante, esa pérdida de intensidad se produjo a lo largo de 2018 y hasta el primer trimestre de 2019, fecha a partir de la cual el avance del PIB apenas ha variado. Por tanto, son ya seis años consecutivos de crecimiento económico, que sitúan al PIB real casi un 10%

eta oraingo BPG erreala ia %10 handiagoa da 2008-2013ko aldiaren aurrean zegoena baino.

Eskaera motaren araberako banakapena azken urteetan erregistratutakoaren antzekoa izan zen. Hala, EAEko ekonomiaren bultzada ia osoa barne eskariaren eskutik iritsi zen, kanpo eskariak 2014tik erakutsi duen neutraltasunari eutsi zion bitartean. Izan ere, barne eskaeraren ekarpena 2,2 puntukoa izan zen, eta kanpo eskariarena, berriz, hutsala. Bai esportazio errealak bai inportazio errealak %0,4 handitu ziren 2019an, aurreko bi urteetan baino nabarmen gutxiago, eta horrek agerian uzten du kanpo merkataritzan urtean zehar bizi izan zen galga.

Barne eskariaren bi osagai nagusiek beren erritmoa leundu zuten 2019an zehar. Azken kontsumoko gastuaren aldakuntza tasa puntu erdi bat baino pixka bat gehiago murriztu zen, eta %1,9an kokatu zen, kontsumo pribatuaren igoerarekin bat datorren zenbakia delarik. Atzeraldiaren urteetan geroratutako eskaria ase ondoren, familien kontsumoa enplegu sorreraren eta soldata errealen igoeraren baturara hurbiltzen ari da. Beste aldetik, kontsumo pribatuaren gorakada BPGaren igoera baino txikiagoa izan zen, eta, ondorioz, familien aurrezki handitu zen. Administrazio publikoen kontsumoari dagokionez, 2019an %2,1eko gehikuntza tasa jaso zuen. Balio hori hiru aldiz errepikatu da azken bost urteetan, eta horrek pentsarazten du bilakaera egonkorra erakusten duela haien jokabidean.

Ikuspegi sektorial batetik aztertuta, 2019ko ezaugarria sektore nagusi guztien hazkunde erritmoaren moteltzea izan zen. Horien artean, nabarmentzekoa da industriaren bilakaera, bere balio erantsia %1,1 handitu baitzen, aurreko urteetako balioen oso azpitik. Oro har, aldi horretan EAEko industriaren bilakaera Europako herrialde handienetakoaren oso antzekoa izan zen, bereziki Alemaniakoaren antzekoa, eta azken horrek ere balazta nabarmena izan baitzuen bere jardueran.

Enpleguari dagokionez, lanaldi osoko lanpostuen kopuruak urte arteko % 1,6 hazi da 2019an; guztira, 15 mila lanpostu baino

por encima del nivel previo a la recesión del periodo 2008-2013.

El desglose por tipo de demanda fue similar al registrado en los últimos años, de manera que prácticamente todo el impulso de la economía vasca provino de la demanda interna, mientras que la demanda externa mantuvo la neutralidad observada desde 2014. En efecto, la aportación de la demanda interna fue de 2,2 puntos y la de la demanda externa fue nula. Tanto las exportaciones reales como las importaciones reales crecieron un 0,4% en 2019, una cifra sensiblemente menor que la de los dos años precedentes y que pone de manifiesto el freno del comercio exterior que se vivió a lo largo del año.

Los dos componentes principales de la demanda interna suavizaron su ritmo a lo largo de 2019. El gasto en consumo final moderó su tasa de variación en algo más de medio punto y se situó en el 1,9%, una cifra que coincide con el aumento del consumo privado. Una vez que la demanda pospuesta en los años de la recesión ha sido satisfecha, el consumo de las familias se aproxima a la suma de la creación de empleo y la subida de los salarios reales. Por otro lado, el aumento del consumo privado fue inferior al incremento del PIB, por lo que se produjo un aumento del ahorro de las familias. En cuanto al consumo de las administraciones públicas, en 2019 su avance fue del 2,1%, un valor que se ha repetido tres veces en los últimos cinco años y que hace pensar en una evolución estable en su comportamiento.

Desde una perspectiva sectorial, la característica de 2019 fue la moderación del ritmo de crecimiento de todos los sectores principales. Entre ellos, destaca la evolución de la industria, que aumentó su valor añadido un 1,1%, muy por debajo de los valores precedentes. A grandes rasgos, la evolución de la industria vasca en ese periodo fue muy similar a la de los grandes países europeos, en especial la alemana, que también tuvieron un freno significativo en su actividad.

En lo referente al empleo, el número de puestos de trabajo a tiempo completo ha aumentado un 1,6% en media anual, con una

gehiago sortu dira urtean zehar.

Egoera hori foru-aldundien zerga-bilketan islatzen da; izan ere, 2019an zenbateko errekorra lortu zen. PFEZaren hazkundera nabarmendu zen, enpleguaren martxa onagatik hein handi batean. Zeharkako zergetan ere gehiago bildu zen, batez ere kudeaketa propioko zerga bereziei esker.

b. Diru-bilketa likidoa, 2019an

2019ko amaieran 1-3. kapituluetakoko tributu itunduengatik foru-aldundietan kontabilizatutako diru-bilketa likidoa 15.469 milioi eurora iritsi da, eta horrek % 3,3ko urte arteko aldakuntza-tasa positiboa ekarri du.

creación de más de quince mil puestos de trabajo a lo largo del año.

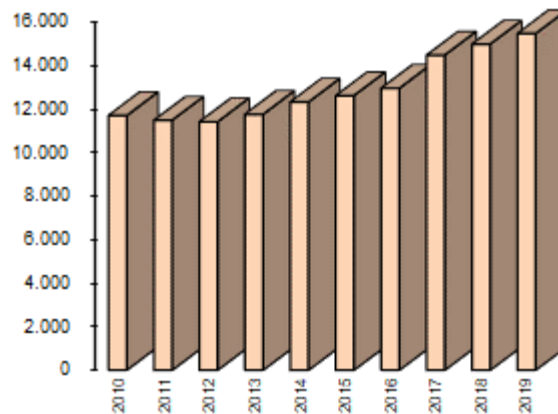
Esta situación se refleja en la recaudación tributaria de las Diputaciones Forales, así 2019 fue un año en el que se consiguió una cantidad récord. Destacó el impulso en el IRPF, muy ligado a la buena marcha del empleo. También los impuestos indirectos aumentaron su recaudación, en especial gracias los impuestos especiales de gestión propia.

b. Recaudación líquida en 2019

La recaudación líquida contabilizada al cierre de 2019 en las Diputaciones Forales por tributos concertados de los Capítulos 1 al 3, ha ascendido a 15.469 millones de euros, lo que supone una tasa de variación interanual positiva del 3,3%.

ITUNDUTAKO ZERGENGATIKO DIRU-BILKETAREN BILAKAERA EVOLUCIÓN DE LA RECAUDACIÓN POR TRIBUTOS CONCERTADOS

	Diru-bilketa Recaudación 000.000 €	Gehikuntza Incremento
2009	10.792	-15,9%
2010	11.700	8,4%
2011	11.481	-1,9%
2012	11.408	-0,6%
2013	11.752	3,0%
2014	12.320	4,8%
2015	12.613	2,4%
2016	12.951	2,7%
2017	14.474	11,8%
2018	14.982	3,5%
2019	15.470	3,3%



VII.75 KOADROA / CUADRO VII.75

VII.28 GRAFIKOA / GRÁFICO VII.28

Horrela, zerga itunduen bidez bildutako guztizko kopuruak gora egin du etengabe 2012az geroztik, eta 15.500 milioi euroko kotara hurbildu da.

Zuzeneko zergapetzeari dagokionez, 2018an izandako aurrerapena (% 1,6) bi zergatan oinarritu da: batez ere PFEZean (% 5,7) eta neurri txikiagoan -tasa altua izan arren- ez-egoiliarren errentaren gaineko zergan (% 59,8). Atal horretako gainerako zergetan gutxiago bildu da.

Así, la recaudación total por tributos concertados ha mantenido una progresión ininterrumpida desde 2012 y se ha acercado a la cota de los 15.500 millones de euros.

En lo que se refiere a la imposición directa, su avance respecto a 2018 (1,6%) se ha sustentado en dos impuestos: principalmente en el IRPF (5,7%) y en menor medida -pese a la elevada tasa- en el impuesto sobre la renta de no residentes (+59,8%). El resto de impuestos de este apartado han visto retroceder su recaudación.

Zeharkako zergen bidezko diru-bilketa % 5,0 igo da. Atal horretan funtsezkoa izan da hidrokarburoen gaineko zerga bereziaren ekarpena (% 17,7) eta inportazioen BEZarena (% 8,5).

Horrela, 2018ko ekitaldiari dagokionez, zerga itundu guztien bidez 488 milioi euroko bilketa gehigarria lortu da, PFEZaren eta BEZaren bidez nagusiki, eta, neurri txikiagoan, hidrokarburoen gaineko zerga bereziaren ekarpenagatik.

La recaudación derivada de la imposición indirecta ha aumentado un 5,0%. En este apartado ha sido fundamental la aportación del impuesto especial sobre hidrocarburos (+17,7%) y del IVA importaciones (8,5%).

Así, respecto al ejercicio 2018, se ha obtenido una recaudación adicional por el total de tributos concertados de 488 millones, con una aportación fundamental del IRPF y del IVA, y en menor medida del impuesto especial sobre hidrocarburos.

Diru-bilketaren gehikuntza / Aumento de la recaudación	
	¹⁰⁰⁰ €
	Zenbatekoa / Importe
PFEZ / IRPF	306.057
Sozietateen gaineko zerga / I. Sociedades	-172.218
BEZ / IVA	192.594
Fabrikazio zerga bereziak / II EE Fabricación	179.076
O-E eta EJDZ / ITP y AJD	3.244
Bestelako zergak / Otros Tributos	-20.711
GUZTIRA / TOTAL	488.042

VII.76 KOADROA / CUADRO VII.76

Kudeaketa propioari lotutako bilketa gordinari dagokionez, hazkunde-tasa % 3,3koa izan zen, batez ere, hidrokarburuen gaineko zergaren (14,4%) eta PFEZren (5,7%) eboluzio positiboa izan dutelako.

En cuanto a la recaudación bruta relativa a la gestión propia, la tasa de incremento se ha situado en un 3,3% debido principalmente a la positiva evolución del impuesto especial sobre hidrocarburos (14,4%) e IRPF (5,7%).

DIRU-BILKETAREN BILAKAERA / EVOLUCIÓN DE LA RECAUDACIÓN			
	¹⁰⁰⁰ €		
	2018	2019	% 19/18
Diru-bilketa osoa eta hondakinak Recaudación íntegra y residuos	16.617.352	17.169.055	3,3
Itzulketak / Devoluciones	-3.109.882	-3.294.822	-5,9
Babezko kudeaketa / Gestión propia	13.507.470	13.874.233	2,7
BEZ egokitzapena / Ajuste IVA	1.776.027	1.898.909	6,9
Zerga Berezien egokitzapena / Ajuste Impuestos Especiales	-301.952	-303.555	-0,5
Estatuarekiko Egokitzapenak / Ajustes con el Estado	1.474.075	1.595.354	8,2
Diru-bilketa, guztira / Recaudación total	14.981.545	15.469.587	3,3

VII.77 KOADROA / CUADRO VII.77

Hortaz, 2019ko amaieran gehitu egin da diru-bilketa.

Así pues, al cierre de 2019 se produce un aumento de la recaudación.

ITUNDUTAKO ZERGENGATIKO DIRU-BILKETA LIKIDOA. EUSKAL AE 2019
RECAUDACIÓN LÍQUIDA POR TRIBUTOS CONCERTADOS. C.A. DE EUSKADI 2019

000 €

	ARABA ÁLAVA	BIZKAIA	GIPUZKOA	EUSKAL AE C.A. EUSKADI
Lanaren eta lanbide-jardueren etekinen atxikipenak	845.836	2.755.355	1.709.146	5.310.336
Retenciones Rdto. Trabajo y Actividades Profesionales				
Kapital higigarrien etekinen atxikipenak/ Reten.Rdto. Capital Mobiliario	19.867	67.928	53.457	141.252
Kapital higiezinaren etekinen atxikipenak /Reten.Rdto. Capital Inmobiliario	9.503	45.885	27.951	83.339
Ondare-irabazien atxikipenak / Retenciones Ganancias Patrimoniales	2.287	16.145	21.269	39.701
Loteria batzuetako sarien g/ karga berezia	2.181	47.622	7.132	56.935
Gravamen Especial s/ Premios Det. Loterías				
Professional eta enpresariaren ordainketa zatikatuak	30.478	78.960	67.556	176.994
Pagos frac. Profes. y Empresariales				
Kuota diferencial garbia / Cuota diferencial neta	-31.437	-41.031	-22.417	-94.885
PFEZ Guztira / Total IRPF	878.715	2.970.862	1.864.094	5.713.671
Kapital higigarrien etekinen atxikipenak/ Reten.Rdto. Capital Mobiliario	19.867	67.928	53.457	141.252
Kapital higiezinaren etekinen atxikipenak /Reten.Rdto. Capital Inmobiliario	9.503	45.885	27.951	83.338
Ondare-irabazien atxikipenak / Retenciones Ganancias Patrimoniales	2.287	16.145	21.269	39.701
Loteria batzuetako sarien g/ karga berezia				
Gravamen Especial s/ Premios Det. Loterías				
Kuota diferencial garbia / Cuota diferencial neta	181.586	624.549	233.367	1.039.502
SZ, guztira / Total IS	213.242	754.506	336.044	1.303.792
Ez-egoiliarren errentaren gaineko zerga	9.613	23.529	18.693	51.835
Impuesto s/ Renta No Residentes				
Onordetza eta dohaintzen gaineko zerga	12.877	68.704	40.757	122.339
Impuesto s/ Sucesiones y Donaciones				
Ondarearen/Aberastasunaren eta F. Handien g/ zerga	24.721	77.415	65.507	167.643
Impuesto s/ el Patrimonio/Riqueza y Grandes Fortunas				
Kreditu-erakundeetako Gordailuen gaineko zerga	3.550	12.625	7.988	24.163
Impuesto s/ Depósitos en las Ent. de Crédito				
Energia elektrikoaren ekoizpenaren gaineko zerga	3.882	11.946	7.870	23.698
Impuesto s/ la producción de la energía eléctrica				
ZUZENEKO ZERGAK, GUZTIRA / TOTAL IMPUESTOS DIRECTOS	1.146.601	3.919.587	2.340.954	7.407.142
BEZ (berezko kudeaketa) / MA (Gestión propia)	676.442	2.081.771	1.371.467	4.129.679
Ondare-eskualdaketen gaineko zerga	21.588	80.960	60.212	162.760
Impuesto s/ Transmisiones Patrimoniales				
Egintza juridiko dokumentatuen gaineko zerga	6.372	23.142	17.988	47.502
Impuesto s/ Actos Jurídicos Documentados				
Zenbait Garraiobideren gaineko zerga berezia	4.119	14.223	9.788	28.131
I. Especial s/ Determ. Medios de Transporte				
Fabrik.zerga bereziak (berezko kudeaketa) / I. Espec.Fabric.(Gestión propia)				
. Alkoh. Erat.k eta Bitartekoak / Alc., Deriv. e Interm.	970	2.986	1.967	5.923
. Hidrokarburoak / Hidrocarburos	241.514	743.269	489.664	1.474.447
. Tabako-motak / Labores del Tabaco	58.522	180.105	118.653	357.280
. Garagardoa / Cerveza	357	1.098	723	2.178
. Elektrizitatea / Electricidad	10.503	32.322	21.294	64.118
Aseguru-sarien g.ko zerga/ I. s/ Primas de Seguros	10.587	42.512	25.832	78.931
Joku-jardueren g.ko zerga / I. s/ Actividades de Juego	1.151	2.898	2.178	6.227
Berotegi-efektuko gas fluordunen gaineko zerga	239	1.086	1.719	3.044
I. sobre los Gases Fluorados de Efecto Invernadero				
Zerga iraungiak / Impuestos extinguidos	-459	-1.413	-931	-2.804
ZEHARKAKO ZERGAK, GUZTIRA / TOTAL IMPUESTOS INDIRECTOS	1.031.904	3.204.960	2.120.552	6.357.416
Jokoaren tasa guztira / Total Tasa de Juego	6.531	25.629	13.510	45.670
Bestelako sarrerak guztira / Total otros Ingresos	3.987	40.723	19.295	64.005
TASAK ETA BESTELAKO SARRERAK, GUZTIRA	10.519	66.352	32.805	109.675
TOTAL TASAS Y OTROS INGRESOS				
BEREZKO KUDEAKETA ZERGAK, GUZTIRA	2.189.023	7.190.899	4.494.312	13.874.233
TOTAL TRIB. CON. GESTIÓN PROPIA				
Aduanak / Aduanas	198.023	609.422	401.486	1.208.931
Barne eragiketak / Operaciones interiores	113.018	347.818	229.142	689.978
BEZ Egokitzapena, guztira / Total Ajuste IVA	311.041	957.240	630.628	1.898.909
Alkoh. Erat.k eta Bitartekoak / Alc., Deriv. e Interm.	9.292	28.596	18.839	56.727
Hidrokarburoak / Hidrocarburos	-66.721	-205.336	-135.275	-407.333
Tabako-motak / Labores del Tabaco	5.044	15.522	10.226	30.792
Garagardoa / Cerveza	2.663	8.196	5.399	16.258
Zerga Berezien Egokitzapena, guztira	-49.722	-153.022	-100.811	-303.555
Total Ajuste Impuestos Especiales				
ITUNDUTAKO ZERGAK, GUZTIRA	2.450.342	7.995.116	5.024.129	15.469.587
TOTAL TRIBUTOS CONCERTADOS				

VII.78 KOADROA / CUADRO VII.78

ITUNDUTAKO ZERGENGATIKO DIRU-BILKETA LIKIDOAREN BILAKAERA. EUSKAL AE 2014-2019
EVOLUCION DE LA RECAUDACION LIQUIDA POR TRIBUTOS CONCERTADOS. C.A. DE EUSKADI 2014-2019

°°° €

	2019	%19/18	2018	%18/17	2017	%17/16	2016	%16/15	2015	%15/14	2014
Lanaren eta lanbide-jardueren etekinen atxikipenak	5.310.336	6,4	4.991.342	4,7	4.767.619	3,7	4.597.695	2,8	4.473.913	1,6	4.401.917
Retenciones Rdto. Trabajo y Actividades Profesionales											
Kapital higigarrien etekinen atxikipenak	141.252	-21,8	180.720	8,4	166.782	10,7	150.658	-13,8	174.821	-11,0	196.337
Retenciones Rdto. Capital Mobiliario											
Kapital higiezinaren etekinen atxikipenak	83.339	1,8	81.905	1,1	80.996	1,9	79.468	-2,9	81.804	-1,8	83.322
Retenciones Rdto. Capital Inmobiliario											
Ondare-irabazien atxikipenak	39.701	-22,6	51.306	14,6	44.768	52,0	29.460	-44,5	53.045	59,7	33.210
Retenciones Ganancias Patrimoniales											
Loteria batzuetako sarien g/ karga berezia											
Gravamen Especial s/ Premios Det. Loterías	56.935	30,7	43.570	80,3	24.169	57,5	15.347	-63,8	42.406	25,5	33.797
Profesional eta enpresarien ordainketa zatikatuak											
Pagos frac. Profes. y Empresariales	176.994	4,8	168.931	6,4	158.761	6,7	148.841	2,3	145.432	3,8	140.166
Kuota diferencial garbia / Cuota diferencial neta	-94.885	-13,9	-110.161	-0,7	-110.901	-38,9	-181.621	-43,9	-323.740	-35,1	-498.544
PFEZ Guztira / Total IRPF	5.713.671	5,7	5.407.614	5,4	5.132.194	6,0	4.839.847	4,1	4.647.680	5,9	4.390.205
Kapital higigarrien etekinen atxikipenak	141.252	-21,8	180.720	8,4	166.782	10,7	150.658	-13,8	174.821	-11,0	196.337
Retenciones Rdto. Capital Mobiliario											
Kapital higiezinaren etekinen atxikipenak	83.338	1,8	81.905	1,1	80.996	1,9	79.468	-2,9	81.804	-1,8	83.322
Retenciones Rdto. Capital Inmobiliario											
Ondare-irabazien atxikipenak	39.701	-22,6	51.306	14,6	44.768	52,0	29.460	-44,5	53.045	59,7	33.210
Retenciones Ganancias Patrimoniales											
Loteria batzuetako sarien g/ karga berezia											80
Gravamen Especial s/ Premios Det. Loterías											
Kuota diferencial garbia / Cuota diferencial neta	1.039.502	-10,5	1.162.078	41,9	819.115	10,2	743.117	1,9	729.381	-13,8	846.274
SZ, guztira / Total IS	1.303.792	-11,7	1.476.010	32,8	1.111.661	10,9	1.002.703	-3,5	1.039.051	-10,4	1.159.223
Ez-egoiliarren errentaren gaineko zerga	51.835	58,8	32.439	-2,4	33.233	-1491,3	-2.389	-95,6	-54.610	-669,3	9.593
Impuesto s/ Renta No Residentes											
Onordetza eta dohaintzen gaineko zerga	122.339	-7,4	132.079	12,0	117.912	6,2	110.978	-2,4	113.688	1,2	112.358
Impuesto s/ Sucesiones y Donaciones											
Ondarearen/Aberastasunaren eta F. Handien g/ zerga	167.643	-9,3	184.877	13,3	163.227	1,2	161.328	6,8	151.036	-0,9	152.456
Impuesto s/ el Patrimonio/Riqueza y Grandes Fortunas											
Kreditu-erakundeetako Gordailuen gaineko zerga	24.163	-1,6	24.565	-1,0	24.823	2,1	24.323	-0,4	24.428	98,6	12.299
Impuesto s/ Depósitos en las Ent. de Crédito											
Energia elektrikoaren ekoizpenaren gaineko zerga	23.698	-32,0	34.857	6,1	32.847	2,2	32.135	-13,9	37.304	32,2	28.217
Impuesto s/ la producción de la energía eléctrica											
ZUZENEKO ZERGA, GUZTIRA	7.407.142	1,6	7.292.440	10,2	6.615.897	7,2	6.168.926	3,5	5.958.577	1,6	5.864.350
TOTAL IMPUESTOS DIRECTOS											
BEZ (berezko kudeaketa) / IVA (Gestión propia)	4.129.679	1,7	4.059.967	7,9	3.762.184	2,3	3.676.456	0,9	3.645.246	2,5	3.555.395
Ondare-eskualdaketen gaineko zerga	162.760	1,7	160.048	10,8	144.420	19,0	121.348	19,3	101.716	12,7	90.234
Impuesto s/ Transmisiones Patrimoniales											
Egintza juridiko dokumentatuen gaineko zerga	47.502	1,1	46.970	20,9	38.854	-0,9	39.197	-10,2	43.645	19,3	36.600
Impuesto s/ Actos Jurídicos Documentados											
Zenbait Gariobidieren gaineko zerga berezia	28.131	7,9	26.073	20,0	21.733	21,1	17.947	8,6	16.525	10,8	14.913
Impuesto s/ Determ. Medios de Transporte											
Fabrikazio zerga bereziak (berezko kudeaketa)											
Impuesto s/ Especiales Fabricación (Gestión propia)											
Alkoh. Erat.k eta Bitartekoak / Alc. Deriv. e Intern.	5.923	23,4	4.801	-33,2	7.185	-25,4	9.631	-9,4	10.634	-4,7	11.153
Impuesto s/ Alcoholicos y Bebidas											
Hidrokarburoak / Hidrocarburos	1.474.447	13,9	1.294.839	1,6	1.275.039	5,4	1.209.188	4,9	1.152.612	3,5	1.114.073
Impuesto s/ Hidrocarburos											
Tabako-motak / Labores del Tabaco	357.280	1,4	352.301	3,8	339.428	-4,4	355.021	4,2	340.756	-3,9	354.748
Impuesto s/ Tabaco											
Garagardoa / Cerveza	2.178	-37,2	3.471	21,1	2.867	-7,7	3.107	3,6	2.998	-16,5	3.590
Impuesto s/ Cerveza											
Elektrizitatea / Electricidad	64.118	-5,5	67.855	4,7	64.835	-2,7	66.621	4,8	63.589	-12,9	73.036
Impuesto s/ Electricidad											
Aseguru-sarien g.ko zerga / I. s/ Primas de Seguros	78.931	-0,3	79.140	4,6	75.694	2,0	74.176	2,4	72.462	3,2	70.216
Impuesto s/ Seguros											
Joku-jardueren g.ko zerga / I. s/ Actividades de Juego	6.227	-5,9	6.614	11,0	5.957	20,5	4.943	20,6	4.100	-46,6	7.674
Impuesto s/ Juegos											
Berotegi-efektuko gas fluordunen gaineko zerga	3.044	-20,8	3.846	-7,6	4.164	65,2	2.521	-16,3	3.011	266,7	821
Impuesto s/ Gases Fluorados de Efecto Invernadero											
Zerga iraungiak / Impuestos extinguidos	-2.804	-70,2	-9.404	23,5	-7.615	-20,6	-9.587	-16,0	-11.284	#####	298
ZEHARKAKO ZERGA, GUZTIRA	6.357.416	4,3	6.096.521	6,3	5.734.743	2,9	5.570.567	2,3	5.446.008	2,1	5.332.751
TOTAL IMPUESTOS INDIRECTOS											
Jokoaren tasa guztira / Total Tasa de Juego	45.670	0,4	45.509	2,8	44.272	0,1	44.219	6,8	41.420	-11,2	46.655
Impuesto s/ Juegos											
Bestelako sarrerak guztira / Total otros Ingresos	64.005	-12,3	73.001	16,8	62.526	-18,2	76.482	3,6	73.857	28,9	57.315
Impuesto s/ Otros Ingresos											
TASAK ETA BESTELAKO SARRERAK, GUZTIRA	109.675	-7,5	118.510	11,0	106.798	-11,5	120.701	4,7	115.277	10,9	103.970
TOTAL TASAS Y OTROS INGRESOS											
BEREZKO KUDEAKETA ZERGA, GUZTIRA	13.874.233	2,7	13.507.471	8,4	12.457.438	5,0	11.860.195	3,0	11.519.862	1,9	11.301.072
TOTAL TRIB. CON. GESTIÓN PROPIA											
Aduanak / Aduanas	1.208.931	8,5	1.114.230	1,4	1.098.349	10,5	993.669	26,3	786.902	22,5	642.481
Impuesto s/ Aduanas											
Barne eragiketak / Operaciones interiores	689.978	4,3	661.796	-43,7	1.175.793	241,5	344.280	-32,8	512.210	-13,7	593.795
Impuesto s/ Operaciones Interiores											
BEZ Egokitzapena, guztira / Total Ajuste IVA	1.898.909	6,9	1.776.026	-21,9	2.274.142	70,0	1.337.949	3,0	1.299.112	5,1	1.236.276
Impuesto s/ IVA											
Alkoh. Erat.k eta Bitartekoak / Alc. Deriv. e Intern.	56.727	25,9	45.062	9,6	41.110	-3,7	42.687	0,4	42.528	12,8	37.686
Impuesto s/ Alcoholicos y Bebidas											
Hidrokarburoak / Hidrocarburos	-407.333	4,8	-388.529	12,2	-346.353	5,3	-328.827	7,5	-305.874	-7,4	-330.411
Impuesto s/ Hidrocarburos											
Tabako-motak / Labores del Tabaco	30.792	47,9	20.821	-30,8	30.071	43,7	20.926	-50,0	41.833	-34,5	63.848
Impuesto s/ Tabaco											
Garagardoa / Cerveza	16.258	-21,4	20.693	18,1	17.520	-1,6	17.797	17,3	15.169	34,3	11.292
Impuesto s/ Cerveza											
Zerga Berezien Egokitzapena, guztira	-303.555	0,5	-301.952	17,2	-257.652	4,1	-247.417	19,9	-206.344	-5,2	-217.585
Total Ajuste Impuestos Especiales											
ITUNDUTAKO ZERGA, GUZTIRA	15.469.587	3,3	14.981.545	3,5	14.473.928	11,8	12.950.726	2,7	12.612.630	2,4	12.319.763
TOTAL TRIBUTOS CONCERTADOS											

Lerralde Historikoei dagozkieko datuak III. lerrazkinako A1, B1 eta G1 koadroetara
Información correspondiente a los Territorios Históricos en los cuadros A1, B1, G1 del anexo III.1.

VII.79 KOADROA / CUADRO VII.79

DIRU-BILKETA LIKIDOAREN PORTZENTAJEJKO EGITURA. EUSKAL AE 2014-2019
ESTRUCTURA PORCENTUAL DE LA RECAUDACIÓN LÍQUIDA. C.A. DE EUSKADI 2014-2019

	2019	2018	2017	2016	2015	2014
Lanaren eta lanbide-jardueren etekinen atxikipenak	34,3	33,3	32,9	35,5	35,5	35,7
Retenciones Rdto. Trabajo y Actividades Profesionales						
Kapital higigarrien etekinen atxikipenak / Retenc. Rdto. Capital Mobiliario	0,9	1,2	1,2	1,2	1,4	1,6
Kap. higiezinaren etekinen atxikipenak / Retenc. Rdto. Capital Inmobiliario	0,5	0,5	0,6	0,6	0,6	0,7
Ondare-irabazien atxikipenak / Retenc. Ganancias Patrimoniales	0,3	0,3	0,3	0,2	0,4	0,3
Loteria batzuetako sarien g/ karga berezia	0,4	0,3	0,2	0,1	0,3	0,3
Gravamen Especial s/ Premios Det. Loterías						
Prof. eta enpresariaren ordainketa zatikatuak / P.frac. Profes. y Empresariales	1,1	1,1	1,1	1,1	1,2	1,1
Kuota diferentzial garbia / Cuota diferencial neta	-0,6	-0,7	-0,8	-1,4	-2,6	-4,0
PFEZ Guztira / Total IRPF	36,9	36,1	35,5	37,4	36,8	35,6
Kapital higigarrien etekinen atxikipenak / Retenc. Rdto. Capital Mobiliario	0,9	1,2	1,2	1,2	1,4	1,6
Kap. higiezinaren etekinen atxikipenak / Retenc. Rdto. Capital Inmobiliario	0,5	0,5	0,6	0,6	0,6	0,7
Ondare-irabazien atxikipenak / Retenc. Ganancias Patrimoniales	0,3	0,3	0,3	0,2	0,4	0,3
Loteria batzuetako sarien g/ karga berezia						0,0
Gravamen Especial s/ Premios Det. Loterías						
Kuota diferentzial garbia / Cuota diferencial neta	6,7	7,8	5,7	5,7	5,8	6,9
SZ, guztira / Total IS	8,4	9,9	7,7	7,7	8,2	9,4
Ez-egoiliarren errentaren gaineko zerga						
Impuesto s/ Renta No Residentes	0,3	0,2	0,2	0,0	-0,4	0,1
Onordetza eta dohaintzen gaineko zerga						
Impuesto s/ Sucesiones y Donaciones	0,8	0,9	0,8	0,9	0,9	0,9
Ondarearen/Aberastasunaren eta F. Handien g/ zerga						
Impuesto s/ el Patrimonio/Riqueza y Grandes Fortunas	1,1	1,2	1,1	1,2	1,2	1,2
Kreditu-erakundeetako Gordailuen gaineko zerga						
Impuesto s/ Depósitos en las Ent. de Crédito	0,2	0,2	0,2	0,2	0,2	0,1
Energia elektrikoaren ekoizpenaren gaineko zerga						
Impuesto s/ la producción de la energía eléctrica	0,2	0,2	0,2	0,2	0,3	0,2
ZUZENEKO ZERGAK, GUZTIRA / TOTAL IMPUESTOS DIRECTOS	47,9	48,7	45,7	47,6	47,2	47,6
BEZ (berezko kudeaketa) / MA (Gestión propia)	26,7	27,1	26,0	28,4	28,9	28,9
Ondare-eskualdaketen gaineko zerga						
Impuesto s/ Transmisiones Patrimoniales	1,1	1,1	1,0	0,9	0,8	0,7
Egintza juridiko dokumentatuen gaineko zerga						
Impuesto s/ Actos Jurídicos Documentados	0,3	0,3	0,3	0,3	0,3	0,3
Zenbait Garraiobideren gaineko zerga berezia						
I Especial s/ Determ. Medios de Transporte	0,2	0,2	0,2	0,1	0,1	0,1
Fabrikazio zerga bereziak (berezko kudeaketa)						
I Especiales Fabricación (Gestión propia)						
. Alkoh. Erat.k eta Bitartekoak / Alc., Deriv. e Interm.	0,0	0,0	0,0	0,1	0,1	0,1
Hidrokarburoak / Hidrocarburos	9,5	8,6	8,8	9,3	9,1	9,0
Tabako-motak / Labores del Tabaco	2,3	2,4	2,3	2,7	2,7	2,9
Garagardoa / Cerveza	0,0	0,0	0,0	0,0	0,0	0,0
Elektrizitatea / Electricidad	0,4	0,5	0,4	0,5	0,5	0,6
Aseguru-sarien g.ko zerga/ I. s/ Primas de Seguros	0,5	0,5	0,5	0,6	0,6	0,6
Joku-jardueren g.ko zerga / I. s/ Actividades de Juego	0,0	0,0	0,0	0,0	0,0	0,1
Berotegi-efektuko gas fluordunen gaineko zerga						
I sobre los Gases Fluorados de Efecto Invernadero	0,0	0,0	0,0	0,0	0,0	0,0
Zerga iraungiak / Impuestos extinguidos	0,0	-0,1	-0,1	-0,1	-0,1	0,0
ZEHARKAKO ZERGAK, GUZTIRA / TOTAL IMPUESTOS INDIRECTOS	41,1	40,7	39,6	43,0	43,2	43,3
Jokoaren tasa guztira / Total Tasa de Juego	0,3	0,3	0,3	0,3	0,3	0,4
Bestelako sarrerak guztira / Total otros Ingresos	0,4	0,5	0,4	0,6	0,6	0,5
TASAK ETA BESTELAKO SARRERAK, GUZTIRA						
TOTAL TASAS Y OTROS INGRESOS	0,7	0,8	0,7	0,9	0,9	0,8
BEREZKO KUDEAKETA ZERGAK, GUZTIRA						
TOTAL TRIB. CON. GESTIÓN PROPIA	89,7	90,2	86,1	91,6	91,3	91,7
Aduanak / Aduanas	7,8	7,4	7,6	7,7	6,2	5,2
Barne eragiketak / Operaciones interiores	4,5	4,4	8,1	2,7	4,1	4,8
BEZ Egokitzapena, guztira / Total Ajuste IVA	12,3	11,9	15,7	10,3	10,3	10,0
Alkoh. Erat.k eta Bitartekoak / Alc., Deriv. e Interm.	0,4	0,3	0,3	0,3	0,3	0,3
Hidrokarburoak / Hidrocarburos	-2,6	-2,6	-2,4	-2,5	-2,4	-2,7
Tabako-motak / Labores del Tabaco	0,2	0,1	0,2	0,2	0,3	0,5
Garagardoa / Cerveza	0,1	0,1	0,1	0,1	0,1	0,1
Zerga Berezien Egokitzapena, guztira						
Total Ajuste Impuestos Especiales	-2,0	-2,0	-1,8	-1,9	-1,6	-1,8
ITUNDUTAKO ZERGAK, GUZTIRA	100,0	100,0	100,0	100,0	100,0	100,0

VII.80 KOADROA / CUADRO VII.80

1. Pertsona Fisikoen Errentaren gaineko Zerga

Foru-aldundiek, 2019ko ekitaldian, 5.713 milioi euro kontabilizatu dituzte PFEZren bidez.

Bildutako kopuru horrek zera adierazten du:

- % 5,7ko urte arteko aldaketa; bilakaera desberdina izan da osagai garrantzitsuenetan.
- Aurrekontu-sabaia gainditu du gauzatze-mailak (% 104,7).
- Zuzeneko zergen eta guztizko zerga-bilketaren % 77,1 eta % 36,9, hurrenez hurren.

1. Impuesto sobre la Renta de las Personas Físicas

Las Diputaciones Forales han contabilizado durante el ejercicio 2019 por el IRPF un total de 5.713 millones de euros.

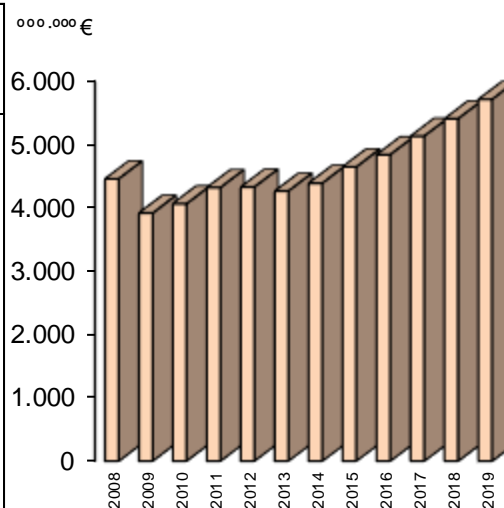
Dicha recaudación supone:

- Una variación interanual del 5,7%, con un comportamiento desigual de sus componentes.
- Una ejecución por encima de su techo presupuestario (104,7%).
- El 77,1% y 36,9% de los impuestos directos y de la recaudación total, respectivamente.

PFEZ / IRPF

	Diru-bilketa Recaudación 000€	Gehikuntza Incremento
2008	4.458.237	4,5%
2009	3.917.693	-12,1%
2010	4.065.868	3,8%
2011	4.321.226	6,3%
2012	4.329.195	0,2%
2013	4.264.991	-1,5%
2014	4.390.205	2,9%
2015	4.647.680	5,9%
2016	4.839.847	4,1%
2017	5.132.194	6,0%
2018	5.407.614	5,4%
2019	5.713.671	5,7%

VII.81 KOADROA / CUADRO VII.81



VII.29 GRAFIKOA / GRÁFICO VII.29

Lan-etekinengatiko atxikipenen bilketa – bilketan pisu handiena duen PFEZaren osagaia dena– % 6,4 hazi da 2019an, 2018an baino ehuneko 1,7 gehiago. Diru-sarrera horien hazkundea landunen kopurua handitzegatik gertatu da (% 1,6 inguru), eta lan-faktoreak erosahalmena berreskuratzeagatik (indarrea dauden hitzarmenetan, % 2,0ko batez besteko soldata-igoera). Pentsio-masaren ekarpena ere garrantzitsua izan da, azken aurrekontu orokorretan onartutako igoerari esker eta pensio handiagoak dituzten pentsiodun berriak arian-arian sartu direlako.

La recaudación de retenciones por rendimientos del trabajo –el componente del IRPF de mayor peso recaudatorio– ha mostrado en 2019 un avance del 6,4%, 1,7 puntos porcentuales superior al de 2018. El crecimiento de estos ingresos se ha producido en un marco de expansión del número de ocupados (alrededor del 1,6%) y de recuperación del poder adquisitivo del factor del trabajo (2,0% de incremento salarial medio de los convenios vigentes). También la contribución de la masa de pensiones ha sido relevante gracias a la subida aprobada en los últimos presupuestos generales y a la

Kapital higigarriaren etekinen atxikipenengatik diru-sarrerek -% 21,8ko tasa izan zuten, enpresa handi batek ezohiko dibidendu bat banatu, eta, ondorioz, diru-sarrera gehigarri horiengatik asko bildu zen aldi batekin alderatu behar direlako.

Azpitarratzekoa da, halaber, ondare-irabazien atxikipenengatik bildutakoak izandako jaitsiera handia (-% 22,6); izan ere, ez zen egon aparteko diru-sarrerarik (2018an ez bezala) eta itzulketa batzuk ohiz kanpo kontabilizatu ziren.

Enpresaburuen eta profesionalen ordainketa zatikatuengatik bildutakoa % 4,8 hazi zen 2019an. EAEko ekonomiaren dinamismoa dela eta, pertsona bakarreko enpresen, autonomoen eta profesionalen jardueri loturiko konturako diru-sarrerak hazi egin ziren.

Kuota diferentzial garbiak -94,9 milioi euroko balio garbi negatiboa izan zuen, 2018ko urtarriletik abendura bitarteko aldian izandako -110,2 milioi eurokoaren aldean.

progresiva incorporación de nuevos pensionistas con pensiones más elevadas.

Los ingresos por retenciones de rendimientos de capital mobiliario reflejaron una tasa del -21,8% al compararse con un periodo que mostró una recaudación muy elevada debido a los ingresos adicionales que se produjeron como consecuencia de la distribución de un dividendo extraordinario de una gran empresa.

También destacó la importante caída recaudatoria que reflejaron las retenciones por ganancias patrimoniales (-22,6%) debido a la ausencia de ingresos extraordinarios como en 2018 y de la contabilización atípica de algunas devoluciones.

La recaudación por pagos fraccionados de empresarios y profesionales registró en 2019 un incremento del 4,8%. El dinamismo de la economía de la CAE propició un crecimiento de los ingresos a cuenta vinculados a las actividades de empresas personales, autónomos y profesionales.

La cuota diferencial neta registró un valor neto negativo de -94,9 millones de euros frente a los -110,2 millones de euros que reflejó en el periodo de enero a diciembre de 2018.

PFEZ / IRPF			
Kuota Diferentzial Garbia / Cuota Diferencial Neta			
Diru-Bilketaren Bilakaera / Evolución de la Recaudación			
	2018	2019	% 19/18
Diru-bilketa osoa eta hondakinak Recaudación íntegra y residuos	729.957	786.270	7,7
Itzulketak / Devoluciones	-840.118	-881.155	-4,9
Diru-bilketa likidoa / Recaudación líquida	-110.161	-94.885	13,9

VII.82 KOADROA / CUADRO VII.82

Emaitza hori, gehienbat, foru-aldundiek amatasun- eta aitatasun-prestazioengatik 2018ko abenduan gauzatutako ezohiko itzulketei zor zaie, Auzitegi Gorenak prestazio ekonomiko horiek salbuetsizat jo baitzituen epai batean. 2019ko lehen hiruhilekoan itzulketa horiek egiten jarraitu zuten arren, zenbatekoak ez ziren 2018ko amaierakoak bezain handiak izan.

Este resultado se explicó en su mayor parte por las devoluciones extraordinarias materializadas por las diputaciones forales en diciembre de 2018 en relación con las prestaciones de maternidad y paternidad a raíz de una Sentencia del Tribunal Supremo que declaró exentas estas prestaciones económicas. Aunque durante el primer trimestre de 2019 continuó el flujo de estas devoluciones las cuantías fueron menos relevantes que las de final de 2018.

2. Sozietateen gaineko Zerga

Foru-aldundiek, Sozietateen gaineko Zergaren bidez, abenduaren 31n guztira 1.303,8 milioi euro bilduak zituzten, hots, aurreko urtean baino 172,2 milioi euro gutxiago, urte arteko tasa negatiboa % 11,7 izanik.

2. Impuesto sobre Sociedades

Las Diputaciones Forales han recaudado por el Impuesto sobre Sociedades a 31 de diciembre un total de 1.303,8 millones de euros, lo que supone 172,2 millones de euros menos que en el año anterior, esto es, una tasa interanual negativa del 11,7%.

SOZIETATEEN GAINEKO ZERGA / IMPUESTO SOBRE SOCIEDADES

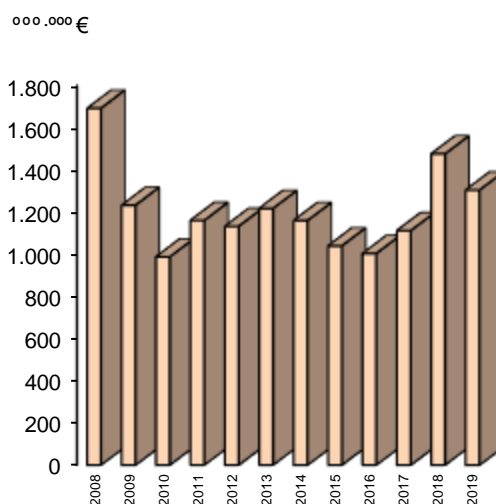
	Diru-bilketa Recaudación 000€	Gehikuntza Incremento
2008	1.692.233	-16,8%
2009	1.231.686	-27,2%
2010	987.056	-19,9%
2011	1.160.259	17,5%
2012	1.131.784	-2,5%
2013	1.216.937	7,5%
2014	1.159.223	-4,7%
2015	1.039.051	-10,4%
2016	1.002.703	-3,5%
2017	1.111.661	10,9%
2018	1.476.010	32,8%
2019	1.303.792	-11,7%

VII.83 KOADROA / CUADRO VII.83

Zerga honen bilakaera, logikoa denez, bere osagai garrantzitsuenaren portaerak baldintzatzen du, hau da, kuota diferentzial garbiarenak.

Urteko lehen hiruhilekoan, ohi bezala, 2018ko sozietateen gaineko zergaren kanpainari zegozkion itzulketek eragina izan zuten. Martxora arte egindako itzulketen zenbatekoa -batez ere Arabakoa- 2018ko hasierakoa baino txikiagoa izan zen, eta, horren ondorioz, kuota diferentzialaren bidezko bilketak portaera positiboa izan zuen urteko lehen tartean (+22,4 milioi euro, 2018an, aldiz, -6,7 milioi euro).

Urteko bigarren hiruhilekoan, zergaren kuota diferentzialaren bidez bildutakoak nabarmen egin zuen behera (-% 16,9) 2018arekin alderatuta, urte horretan aparteko diru-sarrerak izan zirelako eta, orobat, aldi horretan itzulketek pixka bat gora egin zutelako.



VII.30 GRAFIKOA / GRÁFICO VII.30

La evolución de este impuesto está condicionada por el comportamiento del más importante de sus componentes, la cuota diferencial neta.

El primer trimestre del año vino marcado como es habitual por la realización de devoluciones correspondientes a la campaña del impuesto sobre sociedades de 2018. El importe de devoluciones realizado hasta marzo -fundamentalmente en Álava- fue inferior respecto al que se materializó a principios de 2018 lo que supuso que la recaudación por cuota diferencial mostrase un comportamiento positivo en el primer tramo del año (+22,4 millones de euros frente a -6,7 millones de euros en 2018).

En el segundo trimestre del año la recaudación por la cuota diferencial del impuesto disminuyó de manera importante (-16,9%) al compararse con 2018 en el que se produjeron algunos ingresos extraordinarios y también, por un ligero repunte de las devoluciones en este periodo.

Uztaileko eta abuztuko kuoten emaitza agregatuari dagokionez –2018ko sozietateen gaineko zergaren likidazio-kanpainaren adierazgarriak–, diru-sarrera garbiak gutxiagotu egin ziren (-% 4,0) foru-araudiari lotutako sozietateek 2018ko urrian lehen aldiz ordaindutako ordainketa zatikatuaren kenkariaren ondorioz.

Azken hiruhilekoan, kuota diferentzialaren bidezko diru-sarrerek txarrera egin zuten honako faktore hauengatik:

-2018ko sozietate-kanpainari lotutako itzulketek nabarmen egin zuten gora (% 15,5).

-Araudi erkidea bete behar duten sozietateen bigarren ordainketan (-% 35,6ko estimazioa) eta hirugarren ordainketa zatikatuan (-% 7,5eko estimazioa) lortutako diru-sarrerek behera egin zuten.

-Laugarren hiruhilekoan, foru-araudiari lotutako sozietateen ordainketa zatikatuari zegokion diru-sarrera jaso zen. Urte arteko emaitzari dagokienez, berau oso positiboa izan zen (+% 19,6), baina ez zen nahikoa izan aurreko faktoreen eragin negatiboa iraultzeko.

El resultado agregado de las cuotas de julio y agosto –representativas de la campaña de liquidación del impuesto sobre sociedades de 2018– reflejó una disminución de ingresos netos (-4,0%) que se produjo como consecuencia de la deducción del pago fraccionado abonado por primera vez en octubre de 2018 por las sociedades sujetas a normativa foral.

En el último trimestre del año, los ingresos por cuota diferencial han registrado una importante disminución debido a la concurrencia de los siguientes factores:

-Un considerable aumento de las devoluciones (+15,5%) asociadas a la campaña de sociedades de 2018.

-Una reducción de los ingresos obtenidos por el segundo pago (estimación del -35,6%) y tercer pago fraccionados (estimación del -7,5%) de las sociedades sujetas a normativa común.

-Durante el cuarto trimestre también se hizo efectivo el ingreso correspondiente al pago fraccionado de aquellas sociedades sujetas a normativa foral. El resultado en términos interanuales fue muy positivo (+19,6%), sin embargo, no fue de la suficiente magnitud como para revertir el efecto negativo de los anteriores factores señalados.

SOZIEATEEN GAINEN ZERGA / IMPUESTO SOBRE SOCIEDADES DIRU-BILKETAREN BILAKAERA / EVOLUCIÓN DE LA RECAUDACIÓN			
	2018	2019	% 19/18
Diru-bilketa osoa eta hondakinak Recaudación íntegra y residuos	1.491.822	1.357.446	-9,0
Itzulketak / Devoluciones	-329.744	-317.945	3,6
Diru-bilketa likidoa / Recaudación líquida	1.162.078	1.039.501	-10,5

VII.84 KOADROA / CUADRO VII.84

Azkenik, kuota diferentzial garbiaren bilketa, 2019ko abenduan, % 10,5 murriztu da, 2018koarekin alderatuta, 122,6 milioi gutxiago.

3. Balio Erantsiaren gaineko Zerga

BEZerako, kontsumoaren eta ondasunen produkzioaren benetako neurgailurako, guztizko emaitza zera da: zerga-bilketaren aurrerapen motela da. Izan ere, 2019ko itxieran 6.028,5 milioi euroko zerga-bilketa kontabilizatu zen, eta zera adierazten du:

Finalmente, la recaudación por cuota diferencial neta a diciembre de 2019 se redujo un 10,5%, 122,6 millones menos que en 2018.

3. Impuesto sobre el Valor Añadido

El resultado total para el IVA, auténtico termómetro del consumo y de la producción de bienes, es de avance recaudatorio moderado al contabilizar al cierre de 2019 una recaudación de 6.028,5 millones de euros, lo que supone:

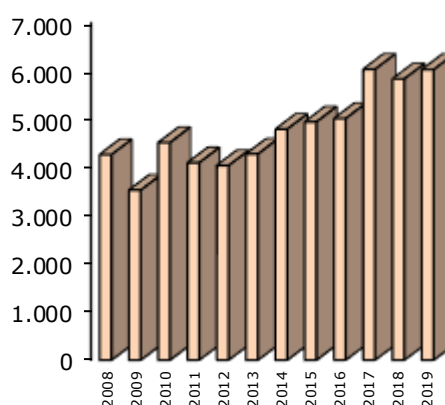
- Zerga osorako, % 3,3ko urte arteko tasa positiboa.
- Aurrekontuaren gauzatze-maila % 100,2 izan zen.
- Zeharkako zergen eta itundutako zerga bidezko zerga-bilketa osoaren % 75,8 eta % 39,0 izan zen, hurrenez hurren.

- Una tasa interanual positiva del 3,3% para el conjunto del impuesto.
- Un grado de ejecución del presupuesto del 100,2%.
- El 75,8% y el 39,0% de los impuestos indirectos y de la recaudación total por tributos concertados, respectivamente.

BALIO ERANTSIAREN ZERGA / IMPUESTO SOBRE EL VALOR AÑADIDO

	Diru-bilketa Recaudación °°°€	Gehikuntza Incremento
2008	4.265.486	-11,8%
2009	3.528.205	-17,3%
2010	4.515.199	28,0%
2011	4.097.367	-9,3%
2012	4.038.258	-1,4%
2013	4.278.687	6,0%
2014	4.791.671	12,0%
2015	4.944.358	3,2%
2016	5.014.405	1,4%
2017	6.036.326	20,4%
2018	5.835.994	-3,3%
2019	6.028.588	3,3%

°°°.°°° €



VII.85 KOADROA / CUADRO VII.85

VII.31 GRAFIKOA / GRÁFICO VII.31

2019. urtearen amaieran, kudeaketa propioko BEZaren bidezko diru-bilketaren igoera % 1,7koa izan zen. Hazkunde apal hori zerga horren bidezko diru-sarrera gordinak ere hazi direlako gertatu da (% 4,0), itzulketa kopurua ere hazi baita (% 9,0).

Al cierre de 2019 el crecimiento de la recaudación por IVA de gestión propia se ha situado en el 1,7%. Este moderado crecimiento se ha producido como consecuencia de un aumento en los ingresos brutos por este impuesto (4,0%) ya que el volumen de devoluciones realizadas también se ha incrementado (9,0%).

BALIO ERANTSIAREN ZERGA / IMPUESTO SOBRE EL VALOR AÑADIDO DIRU-BILKETAREN BILAKAERA / EVOLUCIÓN DE LA RECAUDACIÓN

	2018	2019	% 19/18
Diru-bilketa osoa eta hondakinak Recaudación íntegra y residuos	5.916.308	6.152.354	4,0
Itzulketak / Devoluciones	-1.856.340	-2.022.675	-9,0
Diru-bilketa likidoa / Recaudación líquida	4.059.968	4.129.679	1,7

°°° €

VII.86 KOADROA / CUADRO VII.86

Urtearen hasieratik, zerga horren bilakaerak aldakortasun handia islatu du, diru-bilketan beherakadak eta hazkunde txiki edo ertainak tartekatuta dira eta. Osagaien arabera, bilketa

Desde principios de año la evolución de este impuesto ha reflejado una alta variabilidad, alternando periodos de caídas recaudatorias con periodos de ligeros o moderados

gordinak ere, egonkor samarra izan ohi den arren, gorabehera nabarmenak izan ditu, hazkunde-dezelerazioak eta bat-bateko gorakadak tartekatuta. Itzulketen bolumenak, bestalde, igoerak izan ditu apirilaz gerostik, +%6,5 eta +%12,1 artekoak.

incrementos. Por componentes, la recaudación bruta cuya progresión suele guardar cierta estabilidad también ha registrado oscilaciones destacables, mostrando ciclos de desaceleración en su crecimiento y súbitos repuntes recaudatorios. El volumen de devoluciones, por su parte, se ha situado desde abril en tasas crecientes fluctuando dentro de un intervalo del +6,5% al +12,1%.

BEZ (Berezko kudeaketa) / IVA (Gestión Propia)

	Diru-bilketa Recaudación °°°€	Gehikuntza Incremento	% BPG nominala PIB nominal
2008	3.173.284	-13,3%	2,3%
2009	2.759.294	-13,0%	-5,2%
2010	3.478.206	26,1%	1,8%
2011	3.099.727	-10,9%	0,7%
2012	2.962.490	-4,4%	-1,9%
2013	3.139.434	6,0%	-1,3%
2014	3.555.395	13,2%	1,6%
2015	3.645.246	2,5%	2,7%
2016	3.676.456	0,9%	4,0%
2017	3.762.184	2,3%	3,5%
2018	4.059.967	7,9%	4,3%
2019	4.129.679	1,7%	3,4%

VII.87 KOADROA / CUADRO VII.87

Baliabideen banaketarako eta foru-aldundiek Euskal Autonomia Erkidegoaren aurrekontuak finantzatzeko egin beharreko ekarpenak zehazteko 2007-2011 aldian aplikatuko den metodologiari buruzko martxoaren 23ko 2/2007 Legean ezarritakoa eta Euskadiko Finantza Publikoetarako Kontseiluak hartutako erabakiak aplikatze aldera, bestalde, 2017an hiru hilerik behin, BEZenik bildutakoaren lurralde arteko doiketa egiten da. Emaitzak, doiketa positiboa edo negatiboa izan den, bilketa oso gisa edo itzultitako zenbateko gisa kontabilizatu dira, hurrenez hurren.

En aplicación de lo previsto en la Ley 2/2007, de 23 de marzo, de Metodología de Distribución de Recursos y de Determinación de las Aportaciones de las Diputaciones Forales a la Financiación de los Presupuestos de la Comunidad Autónoma del País Vasco aplicable al período 2007-2011, y de los acuerdos adoptados por el Consejo Vasco de Finanzas Públicas, trimestralmente se ha practicado en 2017 el ajuste interterritorial a la recaudación por IVA. Los importes resultantes se han contabilizado como recaudación íntegra o como devolución, según que el ajuste haya sido positivo o negativo, respectivamente.

Lurralde historikoen arteko fluxuak hauek izan dira:

Los flujos entre los Territorios Históricos son los que se detallan a continuación:

	2018	2019
Araba / Álava	161.950	159.088
Bizkaia	-608.457	-676.993
Gipuzkoa	446.507	517.905

Estatuarekiko BEZaren doikuntzari dagokionez, foru-aldundiek ordaindutako zenbatekoa % 6,9 hazi da (101,7 milioi euro gehiago), 2018. urtearekin alderatuta, eta ekarpen handiagoa egin du inportazioen kontzeptuan (% 8,5) barne-eragiketen kontzeptuan baino (% 4,3).

Estatuan, BEZaren diru-bilketa % 3,0 hazi da azarora arte, eta kontzeptuen araberako banaketa % 5,6 eta % 2,3 izan da inportazioen eta barne-eragiketen kasuan, hurrenez hurren.

Estatuaren BEZagatiko diru-sarrerek, 2018ko eta 2019ko itzulketen erritmo desberdinak zuzenduta, igoera-tasa txikixeago bat izan zuten (% 2,5).

4. Fabrikazioko Zerga Bereziak

Kudeaketa propioko fabrikazio-zerga berezien eta elektrizitatearen gaineko zerga berezien bidezko diru-bilketa % 10,5 hazi da 2019an, bereziki, hidrokarburoen gaineko zerga bereziaren ekarpen positiboarekin, (% 13,9).

2019an, automobilgintzako erregaien kontsumoaren igoera %1,0 ingurukoa izan da une oro, eta azaroan % 0,8koa izan da. Beraz, hidrokarburoen gaineko zerga bereziaren zerga-bilketaren gehikuntzaren zatirik handiena araudi-aldaketari zor zaio (2018ko Estatuko Aurrekontu Orokorrei buruzko Legea (6/2018, uztailaren 3koa)). Horren bidez, zerga-tasa autonomikoa zergaren estatuko tasa berezian txertatu zen.

2019an, tabako-laboreen gaineko zergaren diru-sarrerak % 1,4 hazi dira. Bigarren urtez jarraian, zerga horrekin bildutakoa igo egin da, baina 2018an baino txikiagoa izan da igoera (% 3,8). Portaera hori azpimarragarria da, bilketak aldakortasun handia izaten baitu. Urtean zehar izan duen bilakaerak dezelerazio-joera etengabea izan du, eta urteko hazkunde-tasarik txikiena izan du amaieran.

Alkoholaren kontsumoa kargatzen duen eta bilketa-pisu txikia duen zergan bildutakoari dagokionez, urtetik urterako aldaketa

En cuanto al Ajuste IVA con el Estado, el importe ingresado por las diputaciones forales aumentó respecto de 2018 un 6,9% (101,7 millones de euros más) con una aportación superior del concepto de importaciones (8,5%) frente al de operaciones interiores (4,3%).

En el Estado, la recaudación por IVA hasta noviembre había crecido un 3,0%, siendo la distribución por conceptos del 5,6% y del 2,3% para importaciones y operaciones interiores, respectivamente.

Los ingresos por IVA del Estado corregidos los distintos ritmos de realización de las devoluciones en 2018 y 2019 se incrementaron a una tasa ligeramente menor (2,5%).

4. Impuestos Especiales de fabricación

La recaudación de gestión propia por el conjunto de impuestos especiales de fabricación e impuesto especial sobre electricidad ha registrado en 2019 un avance del 10,5%, con una aportación especialmente positiva del impuesto especial sobre hidrocarburos (13,9%).

Durante 2019 el aumento en el consumo de combustibles de automoción ha estado siempre cerca del 1,0%, situándose en noviembre en un 0,8%. Así que la mayor parte del incremento recaudatorio en el impuesto especial sobre hidrocarburos ha procedido del efecto de la modificación normativa (Ley 6/2018, de 3 de julio, de PGE 2018) por la que se integró el tipo impositivo autonómico en el tipo estatal especial del impuesto.

En 2019, los ingresos por el impuesto sobre labores del tabaco se han incrementado un 1,4%. Por segundo año consecutivo este impuesto ha mostrado un aumento recaudatorio, aunque de menor cuantía que en 2018 (3,8%). Este comportamiento resulta destacable dada la alta variabilidad que su recaudación suele registrar. Su evolución a lo largo del año ha seguido una senda ininterrumpida de desaceleración en su ritmo de crecimiento que ha culminado con la tasa de incremento más reducida del año.

En cuanto a la recaudación del impuesto que grava el consumo de alcohol, que tiene escaso peso recaudatorio, su variación

positiboa izan da (% 23,4) 2018an behera egin ondoren (-% 33,2). Alderantziz, garagardoaren kontsumoaren gaineko zergaren bilketa % 37,2 murriztu da, 2018an % 21,1 handitu ondoren.

Elektrizitatearen kontsumoaren gaineko zergak % 5,5eko jaitsiera izan du, prezioen igoera handi batek eragindako ekitaldiarekin alderatu da eta.

Zerga horiek guztiak, Zenbait Hidrokarburoren Txikizkako Salmentaren gaineko Zergarekin batera, hiru hilerik behin doitzen dira foru-aldundien artean, arteko 2019ko koefiziente horizontalen arabera. Bilketa oso gisa edo itzulketa gisa zenbatzen dituzte aldundiek koefiziente horiek, zerga bakoitzaren kudeaketa propio bidezko diru-bilketaren barruan.

interanual ha sido positiva (23,4%) después de la caída registrada en 2018 (-33,2%). De manera inversa, la recaudación por el impuesto que grava el consumo de cerveza se ha reducido un 37,2%, tras aumentar un 21,1% en 2018.

El impuesto que grava el consumo de electricidad ha registrado un descenso del 5,5% al compararse con un ejercicio afectado por una importante subida de precios.

Todos estos impuestos junto con el Impuesto sobre Ventas Minoristas de Determinados Hidrocarburos (IVMDH) han sido ajustados trimestralmente según los coeficientes horizontales de 2019 entre las Diputaciones Forales, que contabilizan estos ajustes dentro de la recaudación por gestión propia de cada impuesto, como recaudación íntegra o como devolución.

Fabrikazio zerga bereziak / 2019 / Impuestos Especiales de Fabricación

000 €

	ARABA ALAVA	BIZKAIA	GIPUZKOA	EUSKAL AE C.A. EUSKADI
Berezko kudeaketa / Gestión propia				
Alkoh. Erat.k eta Bitartekoak / Alc., Deriv. e Interm.	1.217	273	4.433	5.923
Hidrokarburoak / Hidrocarburos	555	145	1.478	2.178
Tabako-motak / Labores del Tabaco	137.258	1.333.334	3.855	1.474.447
Garagardoa / Cerveza	42.316	153.392	161.572	357.280
Elektrizitatea / Electricidad	11.213	30.393	22.512	64.118
Zenbait Hidrok.ren txikiz. salment.g/ zerga l. s/ Ventas Minoristas determinados Hidrocarburos	-2.229	-413	-161	-2.803
Berezko kudeaketa, Guztira / Total Gestión propia	190.330	1.517.124	193.689	1.901.143
Egokitzapenak / Ajustes				
apirila / abril	36.556	-148.543	111.987	
uztaila / julio	31.650	-144.008	112.358	
urria / octubre	31.734	-142.346	110.612	
abendua / diciembre	21.137	-123.861	102.724	
Egokitzapenak Guztira / Total Ajustes	121.077	-558.758	437.681	
GUZTIRA / TOTAL	311.407	958.366	631.370	1.901.143
Portzentajejeko egitura Distribución porcentual	16,38%	50,41%	33,21%	

VII.88 KOADROA / CUADRO VII.88

Zerga berezien doikuntzei dagokienez, foru-aldundiek Estatuari 2019an transferitutako guztizkoa 2018an ordaindutakoa baino zertxobait handiagoa izan da (1,6 milioi euro). Hidrokarburoen gaineko zerga bereziagatik (18,8 milioi euro) eta garagardoaren gaineko zerga bereziagatik (4,4 milioi euro) egindako doikuntzetan izan

Respecto a los ajustes de impuestos especiales, el total trasferido por las diputaciones forales al Estado durante 2019 ha sido ligeramente superior (1,6 millones de euros) a lo abonado en 2018. Los resultados más favorables al Estado en los ajustes por el impuesto especial sobre hidrocarburos (18,8 millones de euros) y por el impuesto especial

dira estatuaren aldeko emaitza onenak, eta ia konpentsatu egin dira EAEk tabakolaboreen gaineko zerga bereziagatik (10 milioi euro) eta alkoholaren eta edari eratorrien gaineko zerga bereziagatik (11,7 milioi euro) jasotako zenbateko handiagoengatik.

sobre cerveza (4,4 millones de euros) se han visto casi compensados por el incremento en los importes recibidos por la CAE en los ajustes por el impuesto especial sobre labores del tabaco (10 millones de euros) y por el impuesto especial sobre alcohol y bebidas derivadas (11,7 millones de euros).

Fabrikazio zerga bereziak / 2019 / Impuestos Especiales de Fabricación

°°° €

	Alkohola Alcohol	Hidrokarb. Hidrocarb.	Tabakoa Tabaco	Garagard. Cerveza	Guztira Total
2018ko Likidazioa / Liquidación 2018	41.787	-203.622	-4.594	9.597	-156.832
2019ko urtarrila-martxo / Enero-marzo 2019	5.787	-36.038	16.309	2.351	-11.591
2019ko apirila-ekaina / Abril-junio 2019	3.926	-54.388	8.021	1.889	-40.552
2019ko uztaila-iraila / Julio-septiembre 2019	3.400	-58.900	-21.404	1.448	-75.456
2019ko urria-abendua / Octubre-diciembre 2019	1.827	-54.385	32.461	973	-19.124
GUZTIRA / TOTAL	56.727	-407.333	30.793	16.258	-303.555

VII.89 KOADROA / CUADRO VII.89

Hala, fabrikazio-zerga berezien guztizko bilketa (kudeaketa propioa gehi doikuntzak) % 13,5 hazi da. Zergak, hidrokarburoen gaineko zerga bereziaren bilketa osoa % 17,7 igo da, tabakoaren gaineko zerga bereziaren bilketa, berriz, % 4,0, eta alkoholaren, edari eratorrien eta bitarteko produktuen gaineko zerga bereziarena, berriz, % 25,6. Garagardoaren gaineko zergaren bilketa, bestalde, % 23,7 jaitzi da.

Así, la recaudación total (gestión propia más ajustes) por impuestos especiales de fabricación se ha incrementado un 13,5%. Por impuestos, la recaudación total por el impuesto especial sobre hidrocarburos ha aumentado un 17,7%, mientras que la recaudación del impuesto especial sobre el tabaco se ha incrementado un 4,0% y la del impuesto especial sobre alcohol, bebidas derivadas y productos intermedios un 25,6%. La recaudación por el impuesto sobre la cerveza, por su parte, ha caído un 23,7%.

5. Bestelako zergak

Gainerako zergei dagokienez, guztira tributu itunduen bilketa osoaren % 5 inguru izanik, urte arteko konparazioa egitean, bilketaren bilakaera izan da:

5. Otros tributos

En cuanto al resto de impuestos, que en su conjunto representan en torno al 5% de la recaudación total por tributos concertados, la evolución ha sido la siguiente:

BESTELAKO ZERGAK / OTROS TRIBUTOS

	Diru-bilketa Recaudación °°°€	Gehikuntza Incremento
2008	1.044.575	-15,8%
2009	753.242	-27,9%
2010	750.955	-0,3%
2011	580.349	-22,7%
2012	608.458	4,8%
2013	619.758	1,9%
2014	639.446	3,2%
2015	617.298	-3,5%
2016	697.622	13,0%
2017	762.046	9,2%
2018	840.611	10,3%
2019	823.144	-2,1%

VII.90 KOADROA / CUADRO VII.90

Hona hemen ezaugarriak aipagarrienak:

Éstas son las notas más relevantes:

Ez-egoiliarren errentaren gaineko zergaren bilketa % 59,8 handitu da 2019an aurreko urtearen aldean; urte horretan itzulketak egin dira Estatuarekin egiteke zeuden erregularizazio batzuen ondorioz.

La recaudación por el impuesto sobre la renta de no residentes en 2019 ha aumentado un 59,8% respecto al año anterior, en el cual se produjeron devoluciones como consecuencia de algunas regularizaciones pendientes con el Estado.

Oinordetza eta Dohaintzen gaineko Zergaren bilketak, urtea ixtean, urte arteko % 7,4ko gorakada izan du, sarrera bateratua 122,3 milioi eurora iristeraino 2019an.

La recaudación por Impuesto sobre Sucesiones y Donaciones ha cerrado el ejercicio con una disminución interanual del 7,4%, hasta alcanzar un ingreso consolidado de 122,3 millones de euros en 2019.

Ondarearen/aberastasunaren eta aberastasun handien gaineko zergaren bilketak % 9,3 egin du behera 2019an urte batetik bestera, hein batean aberastasunaren eta aberastasun handien gaineko zergaren orde zergaren gaineko zerga jarri delako indarrean Gipuzkoan, eta horrek ezkutu fiskala berrezartzea ekarri duelako.

La recaudación por el impuesto sobre patrimonio/riqueza y grandes fortunas en 2019 ha decrecido un 9,3% interanual debido en parte a la sustitución del impuesto sobre la riqueza y grandes fortunas por el impuesto sobre patrimonio en Gipuzkoa que ha conllevado el restablecimiento del escudo fiscal.

Energia elektrikoaren ekoizpenaren balioaren gaineko zergaren bilketa 23,7 milioi eurokoa izan da 2019an, eta horrek % 32,0ko jaitsiera ekarri du. Zerga hori «ordainarazpenaren etendura iragankor» batean geratu zen sei hilabetez, urriaren 5eko 15/2018 Errege Lege Dekretua onartu ondoren.

La recaudación del impuesto sobre el valor de la producción de energía eléctrica en 2019 ha sido de 23,7 millones de euros, lo que ha supuesto una caída del 32,0%. Este impuesto había quedado en una situación de "suspensión transitoria de exacción" durante un plazo de seis meses tras la aprobación del Real Decreto-ley 15/2018, de 5 de octubre.

Kreditu erakundeen gordailuen gaineko zergaren diru-bilketa 24,1 milioi eurokoa

La recaudación por el impuesto sobre depósitos en las entidades de crédito ha sido

izan da. Zenbateko horrek 2019 zerga-aldian kontuan ordaindutakoa (zerga-oinarriaren karga mota aplikatzearen ondoriozko zenbatekoaren % 50) eta 2018ko zergaren autoliquidazioa adierazten ditu. 2018arekin alderatuta, bildutako zenbatekoa % 1,6 txikiagoa izan da.

Ondare-eskualdaketen gaineko zergaren eta egintza juridiko dokumentatuen gaineko zergaren bilketa orokorra % 1,6 handitu da. Hazkunde oso apala da, azken bost urteetakoekin alderatuta, bi zifratakoak baitira horiek. Horrek agerian uzten du etxebizitza erabilien merkatuak dinamismo txikiagoa izan duela.

Garraibide jakin batzuen zerga bereziaren bilketa % 7,9 handitu da, neurri batean 2019ko Renove Euskadi Planak bultzatuta.

Aseguru-primen gaineko zergaren bilketak beherakada txiki bat izan du (-% 0,3), eta guztira 78,9 milioi euro bildu dira.

Berotegi-efektuko gas fluordunen gaineko zergaren bilketa % 20,8 murriztu da, zergatasak murriztea ekarri zuen azken arau-erreformaren ondorioz.

Joko-jardueren gaineko zerga 2019ko diru-bilketa 6,2 milioi eurokoa izan da, hots, 2018an baino % 5,9 gutxiago bildu da.

Zerga amaituen atalean 2,8 milioi euroko zenbateko negatiboa ageri da, eta hidrokarburu batzuen txikizkako salmenten gaineko zergatik egindako itzultzeei dagozkie ia guztiak; izan ere, EBko Justizia Auzitegiaren 2014ko otsailaren 27ko epaiak adierazi zuenez, zerga hori erregulatzen duen araudia Europar Batasuneko zuzenbidearen aurkakoa da.

2019ko abenduan, joko-tasaren hiru atalak barne hartzen dituen bilketa ia guztiz egonkortu egin da (% 0,4).

Azkenik, errekaruengatik, berandutze-interesengatik eta zehapenengatik izandako

de 24,1 millones de euros. Esta cantidad representa el pago a cuenta (50% de la cuantía resultante de aplicar el tipo de gravamen a la base imponible) correspondiente al periodo impositivo de 2019, más la autoliquidación del impuesto de 2018. Respecto a 2018, la cuantía recaudada ha sido un 1,6% inferior.

La recaudación global por el impuesto sobre transmisiones patrimoniales y por el impuesto sobre actos jurídicos documentados se ha incrementado un 1,6%. Se trata de un aumento muy modesto en comparación con los de los últimos cinco años que rebasaban el doble dígito, lo cual pone de manifiesto el menor dinamismo registrado en el mercado de la vivienda usada.

La recaudación por el impuesto especial de determinados medios de transporte ha aumentado un 7,9% impulsada en parte por el Plan Renove Euskadi 2019.

La recaudación por el impuesto sobre primas de seguros ha registrado un ligero descenso recaudatorio (-0,3%), situándose en una recaudación total de 78,9 millones de euros.

La recaudación por el impuesto sobre los gases fluorados de efecto invernadero se ha reducido un 20,8% como consecuencia de la última reforma normativa que implicó la reducción de tipos impositivos.

La recaudación por el impuesto sobre actividades del juego en 2019 ha sido de 6,2 millones de euros, es decir, un 5,9% inferior al importe de 2018.

En el apartado de impuestos extinguidos se refleja un importe negativo de 2,8 millones de euros, que se corresponden con las devoluciones realizadas en el impuesto sobre las ventas minoristas de determinados hidrocarburos, como consecuencia de la Sentencia del Tribunal de Justicia de la UE de 27 de febrero de 2014, que declaró contraria al Derecho Europeo la normativa reguladora de este impuesto.

A diciembre de 2019, la recaudación que engloba los tres apartados de la tasa de juego prácticamente se ha estabilizado (0,4%).

Finalmente, la recaudación por los conceptos de recargos, intereses de demora y sanciones

bilketa 2019an % 12,3 jaitsi da, 64,0 milioi euro baturik.

c. Zerga-bilketaren bilakaera

Lehenengo Ekonomia Ituna 1981eko maiatzean onartu zen, eta 20 urteko indarraldia zuen. 2002an, 12/2002 Legeak gaur egun indarrean dagoen Ekonomia Ituna onartu zuen. 2014an, apirilaren 21eko 7/2014 Legearen bidez aldatu zen, eta azken urteotan sortutako estatuko titulartasuneko zergak hitzartu ziren.

Beraz, 1981etik aurrera, foru-aldundiek beren zerga arloko eskumenak egikaritu zituzten, eta 1982an lehen aldiz bildu zituzten zergak urte oso batean. Zerga itunduetatik bildutako diru-kopurua, 1997an zerga itundu berriak aintzat hartuta, hamasei aldiz handiagoa egin da 1982tik 2008ra bitartean, eta datu horrek argi adierazten du zer dimentsio kuantitatibo duen Ekonomia Itunak.

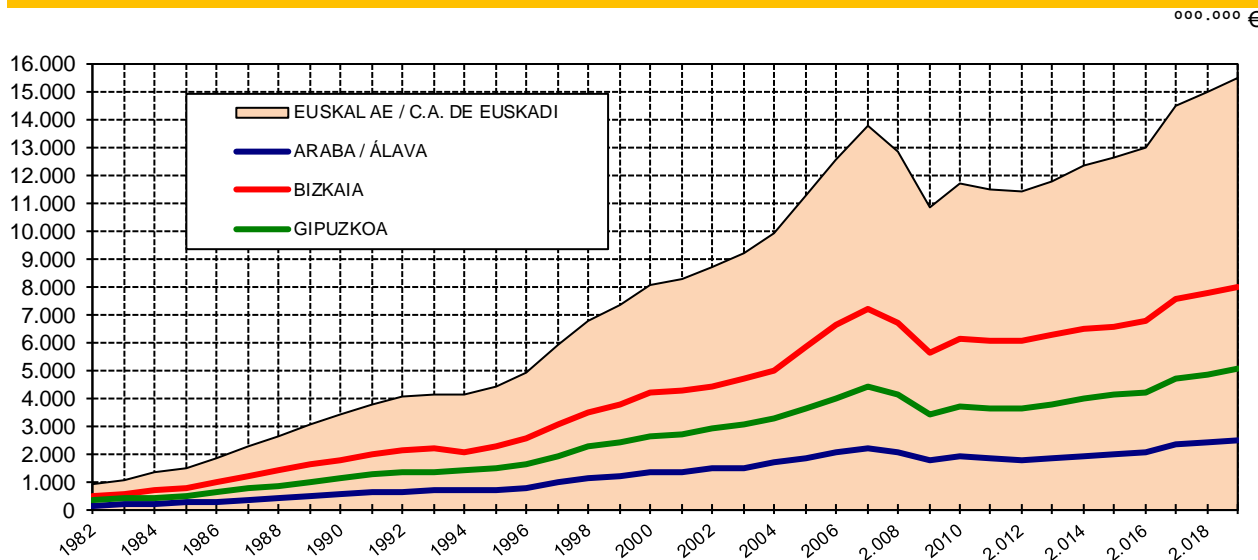
ha disminuido en 2019 un 12,3%, hasta situarse en 64,0 millones de euros.

c. Evolución de la recaudación

El primer Concierto Económico se aprobó en mayo de 1981, con una vigencia de 20 años. En 2002, la Ley 12/2002 aprueba el Concierto Económico vigente en la actualidad. En 2014, se modificó por la Ley 7/2014, de 21 de abril para concertar los tributos de titularidad estatal creados en los últimos años.

Por tanto, a partir de 1981, las Diputaciones Forales ejercen sus competencias tributarias y 1982 fue el primer año en el que recaudaron durante un año completo. La recaudación por tributos concertados, una vez incluidos los nuevos tributos concertados en 1997, se ha multiplicado por más de dieciséis entre 1982 y 2008, lo que da una idea de la significación cuantitativa del Concierto Económico.

ITUNDUTAKO ZERGENGATIKO DIRU-BILKETAREN BILAKAERA 1982-2019
EVOLUCIÓN DE LA RECAUDACIÓN POR TRIBUTOS CONCERTADOS 1982-2019



VII.32 GRAFIKOA / GRÁFICO VII.32

Bildutako diru-kopuruak etengabe egin zuen gora denbora-bitarte jakin batean, salbuespen bakarrarekin: 1994an urtetik urterako bilakaera negatiboa izan zen, ehuneko txiki batean. Baina denbora-tarte horren ondoren, 2007. urtean hasitako krisi ekonomikoak % 22 inguruko beherakada ekarri zuen 2008 eta 2009ko diru-bilketetan. 2010ean bilketaren berreskurapena izan

Tras un período donde la recaudación no había cesado de incrementarse, a excepción de 1994 donde por vez primera se registró una evolución interanual ligeramente negativa, la crisis económica iniciada en 2007 provocó una caída recaudatoria en 2008 y 2009 en torno a un 22% entre los dos años. A pesar de la recuperación de la recaudación en 2010, en 2011 y 2012 se volvieron a

arren, 2011n eta 2012an berriro tasa negatiboak izan dira, motelagoak.

2013an, bilketa bateratuak hazkundearen bideari heldu zion berriz ere, 2012an eta 2013an onartutako zerga-eragineko arau-aldaketei esker eta Euskal Autonomia Erkidegoaren egoera ekonomikoaren bilakaerari esker. Diru-bilketaren bilakaera hori azken urteetan zehar sendotu da, batez ere, lan merkatuak goranzko joera hartu baitu. Atzeraldiko urte zailetan galdu zen enpleguaren zati handi bat berreskuratu da jadanik.

d. Zerga-bilketaren hileko bilakaera

Zergen diru-bilketak Euskal Autonomia Erkidego osoan hilez hil duen bilakaerari dagokionez, baldintza hauek betetzen dituzten hiletan izaten da diru-bilketa handiena:

-enpresa txikiek hiruhileko aitortpenak formalizatzeko hilak izatea, laneko errentei eta kapitalei dagozkien atxikipenak eta Balio Erantsiaren gaineko Zergaren likidazioak eginez,

-Pertsona Fisikoen Errentaren gaineko Zergaren, Sozietateen gaineko Zergaren eta Balio Erantsiaren gaineko Zergaren kanpainetako diru-sarrerak eta itzulketak egiteko hilak izatea,

-Balio Erantsiaren gaineko Zergan eta Zerga Berezitan Estatuko Administrazioarekiko doiketen kontzeptuei dagozkien diru-sarrerak egiteko hilak izatea.

2019an, uztaila izan da zerga-bilketa handieneko hila.

Horren emaitza da sei hiletan (otsaila, apirila, uztaila, urria, azaroa eta abendua) urteko guztizko zerga-bilketaren % 67,7 kontabilizatu dela.

registrar tasas negativas aunque más moderadas.

En 2013, la recaudación consolidada retomó la senda de crecimiento gracias a los cambios normativos con incidencia tributaria aprobados en 2012 y 2013, y de la evolución de la situación económica en la Comunidad Autónoma de Euskadi. Esta evolución de la recaudación se ha consolidado a lo largo de los últimos años, propiciada por un mercado de trabajo al alza, que ha recuperado buena parte del empleo perdido en los difíciles años de la recesión.

d. Evolución mensual de la recaudación

En cuanto a la evolución mensual de la recaudación para el conjunto de la Comunidad Autónoma de Euskadi, los meses de mayor recaudación son aquéllos en los que se dan las siguientes circunstancias:

-formalización de la recaudación de las declaraciones trimestrales de pequeñas empresas por retenciones sobre rendimientos de trabajo, capital e IVA,

-ingresos y devoluciones de las campañas del IRPF y del Impuesto sobre Sociedades e IVA, que se prolongan a lo largo de varios meses,

-ingresos por los conceptos incluidos en los ajustes trimestrales por IVA e Impuestos Especiales con la Administración del Estado.

En 2019, julio ha sido el mes de mayor recaudación.

El resultado es que en seis meses, febrero, abril, julio, octubre, noviembre y diciembre, se ha contabilizado el 67,7% de la recaudación total del año.

DIRU-BILKETA LIKIDOAREN HILEKO BILAKAERA, EUSKAL AE 2019
EVOLUCIÓN MENSUAL DE LA DECLARACIÓN LÍQUIDA, C.A. DE EUSKADI 2019

	urtarrila enero	otsaila febrero	martxoa marzo	apirila abril	maiatza mayo	ekaina junio	uztaila julio	abuztua agosto	iraila septiembre	urrutia octubre	azaroa noviembre	abendua diciembre	GUZTIRA TOTAL
Lanaren eta lanbide-jardueren etekinen atxikipenak Retenciones Rdto. Trabajo y Actividades Profesionales	522.603	571.724	245.575	481.022	466.904	231.119	549.228	419.979	306.634	612.185	532.823	370.559	5.310.336
Kapital bigarrentzen etekinen atxikipenak / Retenc. Rdto. Capital Mobiliario	18.370	20.201	8.097	9.739	12.867	7.631	11.924	12.549	8.835	12.716	13.769	4.553	141.252
Kap. bigarrentzen etekinen atxikipenak / Retenc. Rdto. Capital Inmobiliario	8.564	9.458	2.404	8.923	9.148	2.618	9.012	8.094	3.091	9.503	9.214	3.320	83.339
Ondare-erabazten atxikipenak / Retenc. Rdto. Ganancias Patrimoniales	3.105	3.957	3.357	4.986	3.819	3.695	3.583	3.173	2.893	1.770	2.076	9.797	39.701
Ondare-erabazten atxikipenak / Retenc. Rdto. Ganancias Patrimoniales	29.239	2.929	11.753	11.533	1.384	5.972	3.692	3.692	838	18.696	24.406	0	56.935
Loteria batzuetako barmen g/ karga berezia / Gravamen Especial s/ Premios Det. Loterías	18.429	24.631	844	18.887	24.298	1.164	18.887	24.999	838	18.696	24.406	1.217	176.994
Prof. eta enpresarien ordainketa zatikatuak / P.frac. Prof.es. y Empresariales	-5.240	-19.007	-1.882	-163.027	-394.074	-117.530	389.790	-15.108	-973	536	224.549	7.081	-94.885
Kuota diferencial garbia / Cuota diferencial neta	568.851	613.494	258.395	372.081	124.346	128.698	988.396	457.378	321.318	656.043	808.143	396.527	5.713.671
PEZ Guztira / Total IRPF	18.370	20.201	8.097	9.739	12.867	7.631	11.924	12.549	8.835	12.716	13.769	4.553	141.252
Kapital bigarrentzen etekinen atxikipenak / Retenc. Rdto. Capital Mobiliario	8.564	9.458	2.404	8.923	9.148	2.618	9.012	8.094	3.091	9.503	9.214	3.320	83.339
Kap. bigarrentzen etekinen atxikipenak / Retenc. Rdto. Capital Inmobiliario	-3.105	3.957	3.357	4.986	3.819	3.695	3.583	3.173	2.893	1.770	2.076	9.797	39.701
Ondare-erabazten atxikipenak / Retenc. Ganancias Patrimoniales	7.013	6.012	9.387	59.950	21.306	3.773	508.816	305.672	9.474	193.436	68.549	-153.886	1.039.502
SZ, guztira / Total IS	30.832	39.328	23.245	83.599	47.140	17.717	533.335	329.488	24.292	217.426	93.607	-136.216	1.303.793
Ez-egokiaren errentaren gaineko zerga / Impuesto s/ Renta No Residentes	3.347	6.232	5.726	898	8.118	114	3.311	2.145	6.250	3.653	4.858	7.182	51.835
Oinarri eta dohaintzen gaineko zerga / Impuesto s/ Sucesiones y Donaciones	5.560	12.940	8.151	9.663	7.149	9.325	13.000	12.074	5.781	11.049	11.237	16.409	122.339
Ondarearen/Abereatasunaren eta Fortuna Handien g/ zerga / Impuesto s/ Patrimonio y Grandes Fortunas	2.858	3.242	1.625	371	530	5.408	147.101	1.073	2.317	1.271	1.112	736	167.643
Kreditu-erakundeetako Gordailuen g/ zerga / I. s/ Depósitos en las Ent. de Crédito	60	241	175	18	95	3.169	13.594	11.545	-332	5.703	-7	-969	24.163
Energia elektrikoaren erakizpenaren g/ zerga / I. s/ la producción de la energía eléctrica	631.509	675.477	297.317	466.629	187.379	164.431	1.698.762	813.372	365.662	891.756	927.399	287.451	7.407.142
ZUZENEKO ZERGAOK, GUZTIRA / TOTAL IMPUESTOS DIRECTOS	-6.946	940.460	159.721	374.672	411.056	146.644	343.138	261.707	457.955	444.018	337.248	260.008	4.129.679
Ondare-erakundeetako gaineko zerga / Imp.s/ Transmisiones Patrimoniales	14.202	15.308	14.125	13.425	12.037	13.686	15.258	14.415	8.913	10.770	12.492	18.130	162.760
Egintza juridiko dokum. en gaineko zerga / Imp.s/ Actos Jurídicos Documentados	3.127	6.201	4.139	3.621	3.676	3.055	3.948	3.916	4.646	2.643	3.648	4.871	47.502
Zerbitu. C.A. m. b. b. en gaineko zerga berezia / I. Esp. s/ Determ. Modos de Transporte	1.745	2.093	2.498	2.842	2.860	2.484	2.885	2.227	2.074	1.794	2.048	2.781	28.131
Fabrikazio zerga berezia (berezko kudeaketa) / I. Esp. Fabricación (Gestión propia)	13	407	1.709	576	81	784	210	83	950	40	161	910	5.923
Alkoh. Erat. k. eta Bitartekoak / Alc. Derr. e Inter.	94.232	135.274	113.513	118.948	126.891	125.236	132.826	24.937	221.443	115.890	129.611	135.648	1.474.447
Hydrokarburuak / Hidrocarburos	12.022	27.395	26.933	25.179	28.138	31.720	31.580	18.350	45.563	31.849	32.909	45.643	357.280
Tabako-otzak / Labores del Tabaco	4	129	600	57	85	440	42	40	354	52	71	303	2.178
Garagardoa / Cerveza	-53	-83	-58	-745	-526	-534	-27	-666	-3	-44	-60	-4	-2.804
Itzazparen gaineko zerga berezia / I. Esp. s/ el Carbón	3.680	6.985	7.288	6.699	6.959	7.347	6.818	3.139	7.247	7.868	6.099	8.801	78.931
Aseguru-sarien g. ko zerga / I. s/ Primas de Seguros	504	807	145	954	614	152	900	647	11	935	551	7	6.227
Joku-jardueren g. ko zerga / I. s/ Actividades de Juego	315	438	48	12	291	708	21	30	463	644	33	42	3.044
Berotegi-eraketako gas fluordunen g/ z. / I. s/ Gases Fluorados de Efecto Invernadero	2.877	5.647	5.820	6.013	5.615	5.416	5.307	2.762	7.322	5.059	4.186	8.094	64.118
Zerga iraungiak / Impuestos extinguidos	125.720	1.141.061	336.481	562.252	597.777	337.146	542.706	331.587	756.939	621.518	528.995	485.234	6.357.416
ZEHARKAKO ZERGAOK, GUZTIRA / TOTAL IMPUESTOS INDIRECTOS	1.559	1.314	4.721	5.425	1.267	5.068	5.370	1.239	4.660	5.296	1.290	8.461	58.794
Jokoaren tasa guztira / Total Tasa de Juego	3.162	4.949	5.193	4.609	9.146	4.866	6.235	3.387	5.925	5.072	4.998	6.464	64.005
Bestelako sarerak guztira / Total otros Ingresos	4.721	6.263	9.913	10.034	10.413	9.935	11.605	4.826	10.585	10.368	6.287	14.925	109.675
TASAK ETA BESTELAKO SARERAK, GUZTIRA / TOTAL TASAS Y OTROS INGRESOS	761.950	1.822.800	643.711	1.028.915	795.569	511.512	2.253.073	1.149.586	1.133.186	1.523.641	1.462.681	787.610	13.874.234
Aduanak / Aduanas				310.640		299.052				305.954			293.285
Barne eragiketak / Operaciones interiores				483.911		138.140				178.080			200.487
BEZ Egokitzapena, guztira / Total Ajuste IVA				47.574		3.926				3.401			1.827
Alkoh. Erat. k. eta Bitartekoak / Alc. Derr. e Inter.				-239.660		-54.389				-58.900			-407.333
Hydrokarburuak / Hidrocarburos				11.715		8.021				-21.404			32.461
Tabako-otzak / Labores del Tabaco				11.948		1.889				1.448			973
Garagardoa / Cerveza				-168.423		-40.553				-75.455			-19.124
Zerga Beretien Egokitzapena, guztira / Total Ajuste Impuestos Especiales				1.344.403		795.569				1.932.220			1.262.258
ITUNDUTAKO ZERGAOK, GUZTIRA / TOTAL TRIBUTOS CONCERTADOS	761.950	1.822.800	643.711	1.344.403	795.569	288.287	2.649.711	1.149.586	1.133.186	1.932.220	1.462.681	1.262.258	15.469.587

Lurralde historikorik dagozkien datuak III.1 eranskinetako A2, B2 y G2 koadroetan / Información correspondiente a los Territorios Históricos en los cuadros A2, B2 y G2 del anexo III.1.

VII.91 KODIROA / CUADRO VII.91

e. 2019ko aurrekontuaren gauzatze-maila

2019ren amaieran, foru-aldundien kudeaketa propioko diru-bilketa kontsolidatuak 0,6 portzentaje-puntu gehiago izan du hasierako aurrekontuko zenbatekoaren aldean.

Zuzeneko ezarpena % 103,4 da aurrekontuko partidaren gainean, eta zeharkako zergen kapituluaren betearazpena, berriz, % 97,7ra iritsi da.

e. Ejecución presupuestaria 2019

Al cierre de 2019, la recaudación consolidada por gestión propia de las Diputaciones Forales ha superado en 0,6 puntos porcentuales la cifra de su presupuesto inicial.

La imposición directa se ha situado en el 103,4% sobre su partida presupuestaria, mientras que la ejecución del capítulo de impuestos indirectos alcanza el 97,7%.

ITUNDUTAKO ZERGENGATIKO AURREKOTU-GAUZATZEA. EUSKAL AE 2019
EJECUCION PRESUPUESTARIA POR TRIBUTOS CONCERTADOS. C.A.DE EUSKADI 2019

000 €

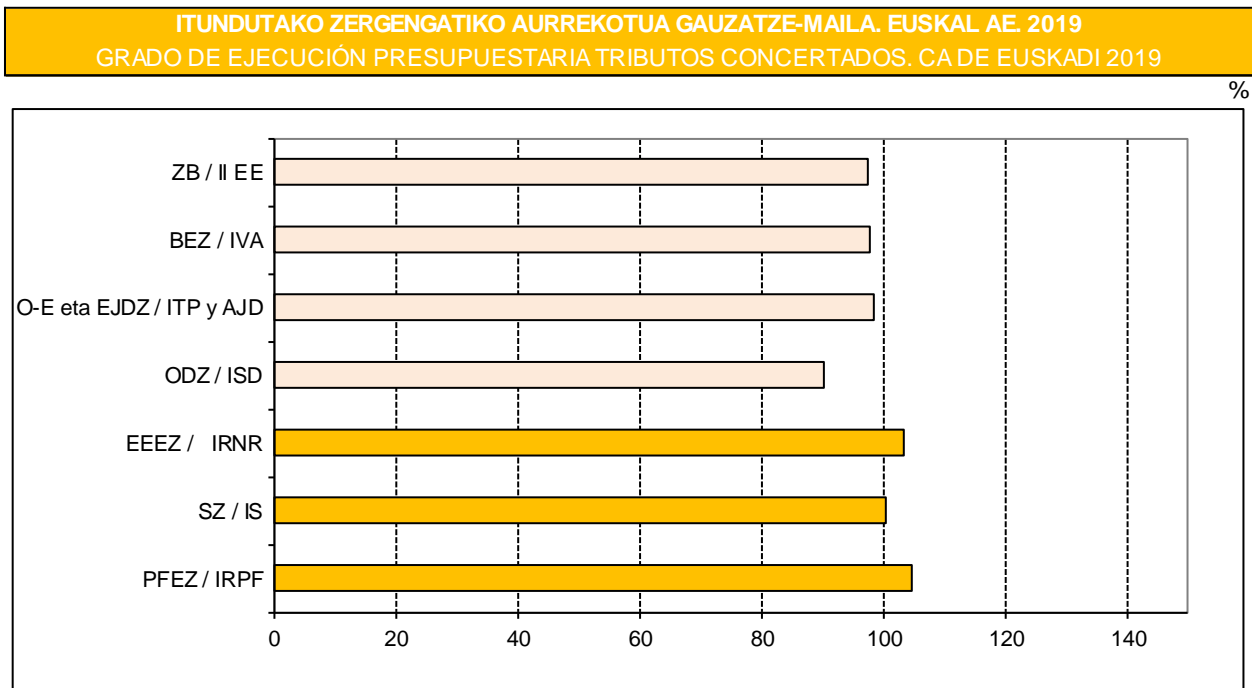
	Diru-Bilketa osoa Recaudación íntegra	Itzulpenak Devoluciones	Hondakinak Residuos	Diru-Bilketa likidoa Recaudación líquida	Aurrekontua Presupuesto	Gauzate-maila Grado de ejecución
Lanaren eta lanbide-jardueren etekinen atxikipenak Retenciones Rdto. Trabajo y Actividades Profesionales	5.287.617	-20.826	43.546	5.310.336	5.060.000	104,9
Kapital higigarrien etekinen atxikipenak Retenciones Rdto. Capital Mobiliario	140.713	-1.407	1.946	141.252	158.200	89,3
Kapital higiezinaren etekinen atxikipenak Retenciones Rdto. Capital Inmobiliario	81.181	-194	2.351	83.339	83.400	99,9
Ondare-irabazien atxikipenak Retenciones Ganancias Patrimoniales	44.375	-5.236	562	39.701	37.200	106,7
Profesional eta enpresariaren ordainketa zatikatuak Pagos frac. Profes. y Empresariales	174.668	-161	2.486	176.994	173.800	101,8
Loteria batzuetako sarien g/ karga berezia Gravamen Especial s/ Premios Det. Loterías	56.935			56.935	28.900	197,0
Kuota diferentzial garbia / Cuota diferencial neta	761.431	-881.155	24.839	-94.885	-82.900	114,5
PFEZ Guztira / Total IRPF	6.546.921	-908.979	75.729	5.713.671	5.458.600	104,7
Kapital higigarrien etekinen atxikipenak Retenciones Rdto. Capital Mobiliario	140.713	-1.407	1.946	141.252	158.200	89,3
Kapital higiezinaren etekinen atxikipenak Retenciones Rdto. Capital Inmobiliario	81.181	-194	2.351	83.338	83.400	99,9
Ondare-irabazien atxikipenak Retenciones Ganancias Patrimoniales	44.375	-5.236	562	39.701	37.200	106,7
Loteria batzuetako sarien g/ karga berezia Gravamen Especial s/ Premios Det. Loterías						
Kuota diferentzial garbia / Cuota diferencial neta	1.339.977	-317.945	17.470	1.039.502	1.020.800	101,8
SZ, guztira / Total IS	1.606.246	-324.781	22.328	1.303.792	1.299.600	100,3
Ez-egoiliarren errentaren gaineko zerga Impuesto s/ Renta No Residentes	62.470	-11.142	507	51.835	50.100	103,5
Onordetza eta dohaintzen gaineko zerga Impuesto s/ Sucesiones y Donaciones	121.750	-1.532	2.121	122.339	135.400	90,4
Ondarearen/Aberastasunaren eta F. Handien g/ zerga Impuesto s/ el Patrimonio/Riqueza y Grandes Fortunas	166.865	-2.784	3.563	167.643	170.100	98,6
Kreditu-erakundeetako Gordailuen gaineko zerga Impuesto s/ Depósitos en las Ent. de Crédito	25.139	-977		24.163	26.400	91,5
Energia elektrikoaren ekoizpenaren gaineko zerga Impuesto s/ la producción de la energía eléctrica	34.216	-140	424	23.698	20.700	114,5
ZUZENEKO ZERGA, GUZTIRA TOTAL IMPUESTOS DIRECTOS	8.563.608	-1.249.359	104.672	7.407.142	7.160.900	103,4
BEZ (berezko kudeaketa) / IVA (Gestión propia) Ondare-eskualdaketen gaineko zerga	5.765.779	-1.856.340	188.660	4.129.679	4.223.600	97,8
Impuesto s/ Transmisiones Patrimoniales Egintza juridiko dokumentatuen gaineko zerga	162.096	-806	1.470	162.760	166.500	97,8
Impuesto s/ Actos Jurídicos Documentados Zenbait Garraibidieren gaineko zerga berezia	47.419	-372	454	47.502	47.900	99,2
I. Especial s/ Determ. Medios de Transporte Fabrikazio zerga bereziak (berezko kudeaketa)	29.732	-1.740	139	28.131	28.400	99,1
I. Especiales Fabricación (Gestión propia) - Alkoh. Erat.k eta Bitartekoak / Alc., Deriv. e Interm.	5.051	-250	88	5.923	4.000	148,1
Hidrokarburoak / Hidrocarburos Tabako-motak / Labores del Tabaco	1.282.258	-4.228	31.680	1.474.447	1.510.000	97,6
Garagardoa / Cerveza Elektrizitatea / Electricidad	352.301			357.280	365.000	97,9
3.469 -2	3.469	-2	4	2.178	3.700	58,9
67.533 -147	67.533	-147	734	64.118	70.000	91,6
Ikatzaren gaineko zerga berezia / I. Esp. s/ el Carbon Aseguru-sarien g.ko zerga/ I. s/ Primas de Seguros	78.884	-6	52	78.931	80.900	97,6
Joku-jardueren g.ko zerga/ I. s/ Actividades de Juego Berotegi-efektuko gas fluordunen gaineko zerga	6.240	-14		6.227	7.200	86,5
I. s/ Gases Fluorados de Efecto Invernadero Zerga iraungiak / Impuestos extinguidos	2.974	-43	113	3.044	4.350	70,0
208 -10.165	208	-10.165	3	-2.804	-5.000	56,1
ZEHARKAKO ZERGA, GUZTIRA TOTAL IMPUESTOS INDIRECTOS	7.803.946	-1.874.114	223.397	6.357.416	6.506.550	97,7
Jokoaren tasa guztira / Total Tasa de Juego Bestelako sarrerak guztira / Total otros Ingresos	44.868	-45	847	45.670	47.700	95,7
42.443 -4.633	42.443	-4.633	26.194	64.005	73.275	87,3
TASAK ETA BESTELAKO SARRERAK, GUZTIRA TOTAL TASAS Y OTROS INGRESOS	87.311	-4.677	27.042	109.675	120.975	90,7
BEREZKO KUDEAKETA ZERGA, GUZTIRA TOTAL TRIB. CON. GESTIÓN PROPIA	16.454.865	-3.128.150	355.110	13.874.233	13.788.425	100,6
Aduanak / Aduanas Barne eragiketak / Operaciones interiores	1.208.931			1.208.931	1.107.000	109,2
707.860 -17.883	707.860	-17.883		689.978	685.000	100,7
BEZ Egokitzapena, guztira / Total Ajuste IVA	1.916.791	-17.883		1.898.909	1.792.000	106,0
56.727 1.290	56.727			56.727	44.344	127,9
Hidrokarburoak / Hidrocarburos Tabako-motak / Labores del Tabaco	1.290	-408.622		-407.333	-409.993	99,4
56.791 -25.999	56.791	-25.999		30.792	29.200	105,5
16.258 16.258	16.258			16.258	21.400	76,0
Zerga Berezien Egokitzapena, guztira Total Ajuste Impuestos Especiales	131.066	-434.621		-303.555	-315.049	96,4
ITUNDUTAKO ZERGA, GUZTIRA TOTAL TRIBUTOS CONCERTADOS	18.502.722	-3.580.654	355.110	15.469.587	15.265.376	101,3

Lurralde Historikoei dagozkien datuak III.1eranskineko A3, B3 eta G3 koadroetan / Información correspondiente a los Territorios Históricos en los cuadros A3, B3, G3 del anexo III.1.

VII.92 KOADROA / CUADRO VII.92

Hurrengo grafikoak zerga-sistemako zerga nagusien betetze-maila erakusten du, non zuzeneko zergak nabarmentzen baitira; izan ere, zerga horiek aurrekontuan aurreikusitakoaren kopuru berdina edo handiago bildu zuten, oinordetzen eta dohaintzen gaineko zergan izan ezik. Kudeaketa propioko zeharkako zergen bilketa, aldiz, aurreikusitakoa baino txikiagoa izan da.

El gráfico siguiente muestra el grado de ejecución de los principales impuestos del sistema fiscal, destacando principalmente los principales impuestos directos los cuales recaudaron una cantidad igual o superior a la presupuestada a excepción del impuesto de sucesiones y donaciones. La recaudación por impuestos indirectos de gestión propia, por el contrario, ha sido inferior a la presupuestada.



VII.33 GRAFIKOA / GRÁFICO VII.33

4.a.2. Jasotako transferentziak

Sarreraren aurrekontuko 4. eta 7. kapituluetan jasotzen dira transferentziengatik diru-sarrerak. Kapitulu horiek 2014-2019 aldiaren bilakaera adierazten da VII.93 koadroan, eta III.2. eranskinean ikus daiteke horiek lurraldez lurralde erakutsi dituzten datuak. Foru-aldundiek kontabilizatutako transferentzia-agregatuak adierazten dira, haien jatorriari erreparatuta.

4.a.2. Transferencias recibidas

Los ingresos reconocidos por transferencias se incluyen en los Capítulos 4 y 7 del Presupuesto de Ingresos. La evolución que han experimentado estos capítulos a lo largo del período 2014-2019 aparece en el Cuadro VII.93 y el detalle por Territorios Históricos en el Anexo III.2. Se presentan las transferencias agregadas contabilizadas por cada una de las Diputaciones Forales, en función de la procedencia de las mismas.

FORU ALDUNDIEK JASOTAKO TRANSFERENTZIAK
TRANSFERENCIAS RECIBIDAS POR LAS DIPUTACIONES FORALES

°°°€

	2019	2018	2017	2016	2015	2014
Estatuko Adm. / Admón. del Estado	87.252	101.718	248.757	132.321	129.238	171.201
EAEko Adm. Nag. / A. Gral. de la CAPV	205.667	183.233	236.261	163.943	232.497	188.886
EBkoa / Unión Europea	12.981	17.426	15.655	17.450	11.667	11.913
Lurralde-entitateak / Entes Territoriales	8.040	5.240	15.919	77.601	81.607	27.754
Bestelakoak / Otros	3.381	3.631	4.091	3.543	3.104	2.817
TRANSFERENTZIA ARRUNTAK TRANSFERENCIAS CORRIENTES	317.321	311.247	520.683	394.858	458.113	402.572
Estatuko Adm. / Admón. del Estado				220		
EAEko Adm. Nag. / A. Gral. de la CAPV	3.610	4.320	3.594	1.715	152	9.674
EBkoa / Unión Europea	12.951	11.869	9.022	12.815	13.755	32.644
Lurralde-entitateak / Entes Territoriales	3.911	1.141	1.577	3.570	3.311	1.373
Bestelakoak / Otros	5.498	1.774	2.177	2.425	2.213	3.026
KAPITAL TRANSFERENTZIAK TRANSFERENCIAS DE CAPITAL	25.969	19.105	16.370	20.745	19.431	46.717

VII.93 KOADROA / CUADRO VII.93

2019an, 2018ko zerga-ekitaldian bezala, Euskal Autonomia Erkidegoak egindako transferentziak transferentzia guztien zenbateko handienak izan dira (% 64,8). Haren atzetik daude Estatuak egindako transferentziak, % 27,5eko proportzioan.

Kapitalaren transferentzien kasuan, 7. kapituluaren, Europar Batasuneko transferentziak % 49,9ra iritsi ziren.

4.a.3. Zorpetzea

Foru-aldundien zorpetze-maila 2019ko abenduaren 31n, hau da, zor publikoa eta eskatutako maileguak eta kreditu-lerroak kontuan hartuz, 2.130 milioi eurokoa izan zen.

2019an ez zen zor publiko berririk jaulki, mailegu/kreditu-lerro berri batzuk hitzartu ziren (horiek guztira 174 milioi eurokoak izan ziren), eta 310 milioi euroko maileguak amortizatu ziren.

Amortizazio eta jasotako mailegu berri horien eraginez, zorpetze-maila behera egin zen 136,4 mila eurora, hau da, % 6,0 aurreko urtearekin alderatuta.

Arabako Foru Aldundiari dagokionez, zorpetze-maila, 2019ko abenduaren 31n, % 1,8 murriztu zen, aurreko urtearen aldean,

En el año 2019, al igual que en 2018, las transferencias corrientes procedentes de la Comunidad Autónoma han sido las de mayor importe, el 64,8%. Le siguen en importancia las transferencias del Estado con un 27,5%.

En el caso de las transferencias de capital, Capítulo 7, las transferencias de la Unión Europea alcanzan el 49,9%.

4.a.3. Endeudamiento

El nivel de endeudamiento para el conjunto de las Diputaciones Forales a 31 de diciembre de 2019, considerando tanto la deuda pública como los préstamos y líneas de crédito solicitados, ascendió a 2.130 millones de euros.

En 2019 no se emitió nueva deuda pública, se suscribieron nuevos préstamos/líneas de crédito por un importe 174 millones de euros y se amortizaron préstamos por un importe de 310 millones de euros.

Estas amortizaciones y nuevos préstamos recibidos significaron una disminución del endeudamiento por un importe de 136,4 millones de euros, es decir un 6,0 % respecto a 2018.

En cuanto a la Diputación Foral de Álava, el endeudamiento a 31 de diciembre de 2019 disminuyó un 1,8% respecto al del año

eta 505 mila eurotik 497 milioi eurora pasatu zen.

Bizkaiko Foru Aldundiak zor publikoa jaulki eta 120 milioi euroko mailegu/kreditu-lerro berriak izenpetu zituen, eta 160 milioi euroko zor publikoa amortizatu zuen; ondorioz, zorpetze-maila % 3,4 jaitsi zen 2019an.

Bestalde, Gipuzkoako Foru Aldundiak 86,8 milioi euro murriztu zuen bere zorpetze-maila.

anterior, pasando de 505 millones de euros a 497 millones de euros.

La Diputación Foral de Bizkaia emitió deuda pública y suscribió nuevos préstamos /líneas de crédito por un importe de 120 millones de euros y amortizó deuda pública por importe de 160 millones de euros; en consecuencia el nivel de endeudamiento disminuyó un 3,4% en 2019.

Por su parte, la Diputación Foral de Gipuzkoa disminuyó su endeudamiento en 86,8 millones de euros.

FORU-ALDUNDIEN ZORPETZEAK IZANDAKO BILAKAERA EVOLUCIÓN DEL ENDEUDAMIENTO DE LAS DIPUTACIONES FORALES									
kontzeptuak	2019	2018	2017	2016	2015	2014	2013	2012	conceptos
Hasierako egoera (urtar. 1)	2.267.368	2.288.251	2.292.679	2.284.916	2.268.582	2.280.333	2.183.174	2.065.562	Situación inicial (1 ene.)
ZOR PUBLIKOA									DEUDA PÚBLICA
Jaulkia	0	0	0	0	0	0	0	0	Emitida
Amortizatua	0	0	0	0	0	60.101	30.051	30.051	Amortizada
MAILEGUAK									PRÉSTAMOS
Jasoak	174.450	239.335	240.722	255.406	266.217	264.051	336.884	348.924	Recibidos
Amortizatuak	310.924	260.219	245.149	247.643	250.915	214.668	209.674	201.262	Amortizados
Ekitaldiko aldakuntza	-136.473	-20.884	-4.427	7.762	15.301	-10.718	97.159	117.611	Variación en el ejercicio
Amaierako egoera (aben. 31)	2.130.894	2.267.368	2.288.251	2.292.679	2.284.916	2.268.582	2.280.333	2.183.174	Situación final (31 dic.)

Lurralde Historikoei dagozkien datuak III.2 eranskinetik A3, B3, G3 koadroetan
Información correspondiente a los Territorios Históricos en los cuadros A3, B3, G3 del Anexo III.2

VII.94 KOADROA / CUADRO VII.94

4.b. Gastuak

2019ko ekitaldian, foru-aldundien multzoaren gastuak % 4,0 igo zuten 2018. urtekoarekin alderatuta. Gastuen guztizkoa 16.158 milioi eurokoa izan zen, aurreko urteko 15.534 milioi euroren aldean.

VII.95 koadroak adierazten du, kapituluka, zer-nolako bilakaera izan duen gastuak 2014-2019 aldian, eta III.2. eranskinak adierazten ditu lurralde historikoetako datuak.

4.b. Gastos

En el ejercicio 2019, los gastos del conjunto de las Diputaciones Forales aumentaron un 4,0% respecto al año 2018. El total de gastos fue de 16.158 millones de euros frente a los 15.534 millones de euros del año anterior.

La evolución del gasto en el período 2014-2019, desglosado por capítulos, se muestra en el Cuadro VI.95 y por Territorios Históricos en el Anexo III.2.

FORU ALDUNDIAK. OBLIGAZIOA LIKIDATUEN BILAKAERA KAPITULOKA
DIPUTACIONES FORALES. EVOLUCIÓN DE LAS OBLIGACIONES LIQUIDADAS POR CAPÍTULOS

000 €

URTEA AÑO	KAP. 1 / CAP. 1	KAP. 2 / CAP. 2	KAP. 3 / CAP. 3	KAP. 4 / CAP. 4	KAP. 6 / CAP. 6	KAP. 7 / CAP. 7	KAP. 8 / CAP. 8	KAP. 9 / CAP. 9	GUZTIRA TOTAL
	langileri gastuak remun. del personal	gastu arruntak gastos corrientes	finantza gastuak gastos financieros	transfer. arruntak transfer. corrientes	inbertsio errealak inversiones reales	kapital transferen. transferen. capital	finantza aktiboak activos financieros	finantza pasiboak pasivos financieros	
2014	349.360	513.901	74.323	11.482.750	188.543	203.038	136.393	259.299	13.207.608
2015	348.845	533.855	53.263	11.818.474	171.181	210.426	139.799	250.403	13.526.245
2016	352.848	566.908	45.931	12.075.773	166.822	164.870	134.923	256.186	13.764.261
2017	363.495	602.548	42.010	13.553.748	192.790	185.986	130.757	253.949	15.325.281
2018	376.153	580.171	38.779	13.758.701	243.972	154.797	113.238	268.447	15.534.258
2019	394.904	604.598	34.443	14.217.261	289.388	180.652	117.322	319.724	16.158.291
% 15/14	-0,1	3,9	-28,3	2,9	-9,2	3,6	2,5	-3,4	2,4
% 16/15	1,1	6,2	-13,8	2,2	-2,5	-21,6	-3,5	2,3	1,8
% 17/16	3,0	6,3	-8,5	12,2	15,6	12,8	-3,1	-0,9	11,3
% 18/17	3,5	-3,7	-7,7	1,5	26,5	-16,8	-13,4	5,7	1,4
% 19/18	5,0	4,2	-11,2	3,3	18,6	16,7	3,6	19,1	4,0

Lurralde Historikoei dagozkien datuak III.2 eranskineko A4, B4, G4 koadroetan
 Información correspondiente a los Territorios Históricos en los cuadros A4, B4, G4 del anexo III.2

VII.95 KOADROA / CUADRO VII.95

Gastu-aurrekontuko kapitulu nabarmenena transferentzia arruntena izan zen, foru-aldundiek egindako gastu osoaren % 88 baino gehiago bildu baitzuen kapitulu horrek. Kapitulu horrek foru-aldundien gastuko aurrekontu-sail handiena (Euskadiko Ogasun Orokorrari egindako ekarpenak, aurreko kapituluetan azaldutakoak) eta beste konpromiso instituzional batzuk jasotzen ditu.

El capítulo más destacado, en lo que se refiere a gasto, fue el de transferencias corrientes que supuso más del 88% del gasto total de las Diputaciones Forales. En este capítulo se incluye la partida de gasto más importante de las Diputaciones Forales: las aportaciones a la Hacienda General del País Vasco, ya comentada en capítulos anteriores, además de otros compromisos institucionales.

5. AUZITEGI EKONOMIKO-ADMINISTRATIBOAK

5. LOS TRIBUNALES ECONÓMICO-ADMINISTRATIVOS

Arabako Administrazio Juridikoko Erakundeak ekonomiaren eta administrazioaren alorretako ebazteko zeuden 570 erreklamazioekin hasi zuen 2019ko ekitaldia. Ekitaldi horretan zehar, 314 erreklamazio berri onartu zituen izapidetzeko, eta 203 ebatzi zituen. Abenduaren 31n, 681 geratzen ziren ebazteko.

El Organismo Jurídico Administrativo de Álava inició el año 2019 con un stock de 570 reclamaciones económico-administrativas pendientes de resolución. A lo largo del ejercicio admitió a trámite 314 reclamaciones nuevas y resolvió 203. A 31 de diciembre quedaban pendientes de resolución 681 reclamaciones.

Ekitaldian irekitako eta itxitako erreklamazioen kopurua gorakada izan du aurreko ekitaldian alderatuta.

El número de reclamaciones abiertas y cerradas durante el ejercicio supone un incremento respecto de las reclamaciones interpuestas en el anterior.

Bizkaiko Foru Auzitegi Ekonomiko Administratiboaren jarduerari dagokionez, 2019an 1.698 erreklamazio jarri dira; aurreko urtekoen aldean beherakada izan da, % 36,2 gutxiago baitira. Izan ere,

En cuanto a la actividad del Tribunal Económico-Administrativo Foral de Bizkaia durante el año 2019 el número de reclamaciones interpuestas asciende a 1.698 lo que supone un aumento del 36,2%

aurreko urtean 1.246 erreklamazio aurkeztu ziren.

2019an ebatzitako erreklamazioei dagokionez, 1.416 izan dira, hau da, 2018an baino 428 gutxiago izan dira.

2019ko ekitaldian, Bizkaiko Foru Auzitegi Ekonomiko Administratiboan ebatzte geratu diren erreklamazioen kopurua handitu egin da. Izan ere, 2018. urtearen amaieran, 698 erreklamazio izan ziren, eta, 2019ko abenduaren 31n, aldiz, 980.

Gipuzkoako Foru Auzitegi Ekonomiko Administratiboaren jarduerari dagokionez, 2019an 1.812 erreklamazio jarri dira eta eta 1.106 ebatzi dira.

respecto a las 1.246 presentadas el año anterior.

En cuanto a las reclamaciones resueltas durante 2019, han sido 1.416, cifra que supone 428 menos que en 2018.

Durante el ejercicio 2019 el Tribunal Económico Administrativo Foral de Bizkaia ha aumentado el número de reclamaciones pendientes pasando de las 698 con las que terminó el año 2018 hasta las 980 a 31 de diciembre de 2019.

En cuanto a la actividad del Tribunal Económico-Administrativo Foral de Gipuzkoa en 2019 se han interpuesto 1.812 reclamaciones y se han resuelto 1.106 reclamaciones.

EKONOMIA-ARDURALARITZAKO EPAITEGIAK: 2019AN JASOTAKO ETA EBATZITAKO ERREKLAMAZIO KOPURUA
TRIBUNALES ECONÓMICO-ADMINISTRATIVOS: NÚMERO DE RECLAMACIONES RECIBIDAS Y RESUELTAS EN 2019

	ARABA / ÁLAVA			BIZKAIA			GIPUZKOA			GUZTIRA / TOTAL		
zuzeneko zergak impuestos directos	242	76%	9%	1.149	68%	41%	1.391	77%	50%	2.782	73%	100%
zeharkako zergak impuestos indirectos	39	12%	12%	199	12%	62%	83	5%	26%	321	8%	100%
udal zergak, tasak eta best. sarrerak tributos locales, tasas y otros ingresos	38	12%	5%	350	21%	48%	338	19%	47%	726	19%	100%
JASOTAKOEN TOTALA TOTAL RECIBIDAS	319	100%	8%	1.698	100%	44%	1.812	100%	47%	3.829	100%	100%
zuzeneko zergak impuestos directos	119	59%	8%	855	60%	56%	558	50%	36%	1.532	56%	100%
zeharkako zergak impuestos indirectos	36	18%	9%	171	12%	45%	175	16%	46%	382	14%	100%
udal zergak, tasak eta best. sarrerak tributos locales, tasas y otros ingresos	48	24%	6%	390	28%	48%	373	34%	46%	811	30%	100%
EBATZITAKOEN TOTALA TOTAL RESUELTAS	203	100%	7%	1.416	100%	52%	1.106	100%	41%	2.725	100%	100%

VII.96 KOADROA / CUADRO VII.96

Bestalde, Euskadiko Ekonomia-Arduralaritzako Epaitegiak 2019an 409 erreklamazio jaso zituen, hots, aurreko urtearen aldean % 39,4 gehiago.

Alabaina, ebatzitako erreklamazioen kopuruak 506 ebatzi ziren, horrek epaitegiak guztira hartutako erabakien kopuruan % 59,5eko beherakada adierazten duelarik.

Ordaindu gabeko trafiko-isunen betearazpenerako luzatutako premiamenduzko probidentzien aurkako erreklamazioek hartu zuten Epaitegiaren lanaren zati handi bat, bai aurkeztutako

Por otra parte, el Tribunal Económico-Administrativo de Euskadi recibió 409 reclamaciones en el 2019, un 39,4% menos que en el ejercicio anterior.

El número de reclamaciones resueltas fue de 506, lo cual implica una reducción del 59,5% en el total de acuerdos adoptados por el Tribunal, respecto del ejercicio anterior.

Los recursos contra Providencias de Apremio dictadas en ejecución de multas de tráfico impagadas en periodo voluntario siguen ocupando buena parte del trabajo del Tribunal, tanto en cuanto a las reclamaciones

erreklamazioei dagokienez, 296, bai ebatzitakoei dagokienez, 293.

2019. urtean, Enbargo Eginbidearen aurkako 92 erreklamazio sartu ziren, hau da, aurreko urtearekin alderatuta, % 51,1 gutxiago.

2019an zehar ebatzitako erreklamazioen artean, onartutakoak % 5,14 izan ziren; 2018an, aldiz, % 6,16 izan ziren.

Hartutako 506 erabakien artean, 399 aurreko ekitaldietan jarritako erreklamazioen ingurukoak izan ziren; gainontzekoak, aldiz, 2019an aurkeztutako erreklamazioen gainekoak izan dira.

Azkenik, 2019ren bukaeran ebazteke zeuden erreklamazioak 378 ziren, eta gehienak urte hartan bertan aurkeztuak ziren.

interpuestas, 296, como a las resueltas, 293.

Durante el año 2019 tuvieron entrada en el Tribunal 92 reclamaciones contra Diligencias de Embargo, es decir, un 51,1% menos que el año anterior.

De las reclamaciones resueltas durante el año 2019 el porcentaje de las estimadas fue del 5,14%, mientras que durante 2018 dicho porcentaje fue del 6,16%.

De las 506 resoluciones adoptadas, 399 se referían a reclamaciones interpuestas en ejercicios anteriores, mientras que el resto se referían a reclamaciones presentadas en el 2019.

Finalmente, el número de reclamaciones pendientes de resolver a finales de 2019, ascendió a 378, la mayoría interpuestas en ese mismo año.

EUSKADIKO EKONOMIA-ARDURALARITZAKO EPAITEGIA. JASOTAKO ETA EBATZITAKO ERREKLAMAZIO KOPURUA
TRIBUNAL ECONÓMICO-ADMINISTRATIVO DE EUSKADI. NÚMERO DE RECLAMACIONES RECIBIDAS Y RESUELTAS

	2015	2016	2017	2018	2019	% Δ 2016	% Δ 2017	% Δ 2018	% Δ 2019
Enbargo eginbideak Diligencias de embargo	195	161	149	188	92	-17,4	-7,5	26,2	-51,1
Trafiko isunak Multas de tráfico	1.121	778	462	449	296	-30,6	-40,6	-2,8	-34,1
Beste erreklamazioak Otras	112	43	27	38	21	-61,6	-37,2	40,7	-44,7
JASOTAKOEN TOTALA TOTAL RECIBIDAS	1.428	982	638	675	409	-31,2	-35,0	5,8	-39,4
Enbargo eginbideak Diligencias de embargo	215	238	143	218	181	10,7	-39,9	52,4	-17,0
Trafiko isunak Multas de tráfico	1.351	1.011	326	987	293	-25,2	-67,8	202,8	-70,3
Beste erreklamazioak Otras	49	107	44	45	32	118,4	-58,9	2,3	-28,9
EBATZITAKOEN TOTALA TOTAL RESUELTAS	1.615	1.356	513	1.250	506	-16,0	-62,2	143,7	-59,5

VII.97 KOADROA / CUADRO VII.97

