

B ATALA
Euskadiko Ogasunaren kudeaketa
2019ko ekitaldian

Parte B
Gestión de la Hacienda Vasca
en el ejercicio 2019

VI. Kapitulu

Euskadiko Ogasun Orokorra

Capítulo VI

La Hacienda General del País Vasco

1. SARRERA

1/1997 Legegintzako Dekretuak, azaroaren 11koak, Euskadiko Ogasun Nagusiaren Antolarauei buruzko Legearen Testu Bategina onartzen duenak, honako hau ezartzen du 1. artikuluan: "Euskal Autonomia Erkidegoak ekonomiaren arloan dauzkan eskubide eta obligazio guztiek osatzen dute Euskadiko Ogasun Nagusia".

Kapitulu honetan, Euskadiko Ogasun Orokorra 2019ko ekitaldian egindako kudeaketa aztertzen da. Lehenik eta behin,

1. INTRODUCCIÓN

El Decreto Legislativo 1/1997, de 11 de noviembre, por el que se aprueba el texto refundido de las disposiciones legales vigentes sobre Principios Ordenadores de la Hacienda General del País Vasco, establece en su artículo 1 que "la Hacienda General del País Vasco está constituida por el conjunto de derechos y obligaciones, de naturaleza económica, de que sea titular la Comunidad Autónoma de Euskadi".

En este capítulo se analiza la gestión de la Hacienda General del País Vasco en 2019. Primeramente, se realiza una breve reseña

urtean zehar onartutako xedapenen aipamen laburra egiten da, eta, ondoren, kudeaketa ekonomikoaren azterketa egiten da, bi alderdi berezita: sarrerak eta gastuak.

Sarrerak kopuruan duten garrantzia eta instituzionalki duten garrantzia kontuan hartuta sailkatu ditugu. Euskadiko Ogasun Orokorraren finantzazio-iturri nagusia foru-aldundien ekarpenak dira, Ekonomia Itunaren baliabideak erakundeen artean banatzen datozenak; eta horiek aztertuko dira lehenbizi. Ondoren, Estatuko administrazioaren eta Europar Batasunaren transferentziak aztertzen dira, bai eta zorpetzea eta gainerako sarrerak ere. Aurrerago, gastuaren kudeaketa ekonomikoari buruzko atal bat dago.

Horrezaz gain, izaera instituzionaleko zenbait finantza-fluxu aztertzen dira. Ez dute eraginik Euskadiko Ogasun Orokorraren aurrekontuan, baina haien finantza-kudeaketa egin behar du. Hona hemen:

- Estatuari ordaindu beharreko kupoa. Lurralde historiko bakoitzari dagokion kopurua Ogasun Orokorrak jasotzen du, eta, ondoren, Estuari ordainketa bateratu batean ordaintzen zaio.
- BEZagatik bildutakoa doitzea. Estatutik datozen diru-kopuruak Ogasun Orokorrak jasotzen ditu eta horrek foru-aldundiei banatzen dizkie.
- Fabrikazioko Zerga Bereziengatik bildutakoaren egokitzapena. Horiek ere foru-aldundien artean banatzen dira.
- Fabrikazioko Zerga Bereziak ituntzeak eragindako finantza-konpentsazioak. Kupoaren finantza-fluxuarekin batera egiten dira.
- Autonomiarako eta Mendekotasunari Arreta emateko Sistema dela eta Estatuak bermatutako gutxieneko babes-mailaren finantzazioan Euskal Autonomia Erkidegoari dagokion parte-hartzea, foru aldundien artean banatzen dena.

sobre las disposiciones aprobadas a lo largo del año y luego se aborda la gestión económica desde la doble vertiente de ingresos y gastos.

Los ingresos se clasifican según su relevancia cuantitativa e institucional. Las Aportaciones de las Diputaciones Forales, provenientes de la distribución entre Instituciones de los recursos del Concierto Económico, constituyen la principal fuente de financiación de la Hacienda General del País Vasco. A continuación, se analizan las transferencias de la Administración del Estado y de la Unión Europea, así como el endeudamiento y resto de ingresos. Más adelante, se incluye un apartado destinado a la gestión económica del gasto.

Además, se analizan varios flujos financieros de carácter institucional que no tienen una incidencia presupuestaria para la Hacienda General del País Vasco, pero que sí implican una gestión financiera por parte de ésta. Estos flujos son:

- Cupo a pagar al Estado, en el que los importes de cada Territorio Histórico se reciben en la Hacienda General y, luego, se efectúa el pago conjunto al Estado.
- Ajuste de la recaudación por el IVA, en que los importes procedentes del Estado se reciben en la Hacienda General que los distribuye entre las Haciendas Forales.
- Ajustes de la recaudación por los Impuestos Especiales de Fabricación que se distribuyen, igualmente, entre las Diputaciones Forales.
- Compensaciones financieras derivadas de la concertación de los Impuestos Especiales de Fabricación, que se realizan junto con los flujos financieros del cupo.
- Participación del País Vasco en la financiación estatal del nivel mínimo de protección del Sistema para la Autonomía y Atención a la Dependencia, que se distribuye entre las Diputaciones Forales.

2. ARAUGINTZA

2.a. Alderdi orokorrak

2019. urtean, Ogasun Orokorraren araugintzaren jarduera autonomia-erkidegoaren tasak eta prezio publikoak arautzea izan zen.

Eusko legebiltzarrak Euskal Autonomia Erkidegoko 2019rako Aurrekontu Orokorren Lege-proiektua ez onartzeak erakarri zuen Euskadiko Aurrekontu Araubideari buruz indarrean dauden lege xedapenen testu bateratua onartzen duen irailaren 27ko 1/1994 Legegintza Dekretuaren IX. tituluan jasotzen den Euskadiko Aurrekontu Erregimena indarrean jartzea dauden lege xedapenen arabera.

Aipatutako araudiarekin bar etorrira, prezio publiko hauek ezarri ziren:

- Helduen Alfabetatze eta Berreuskalduntzerako Erakunde autonomoak (HABE) eskaintzen dituen zerbitzuen eta betetzen dituen jarduerengatik.

Halaber, «Miramar Jauregia» Kontsortzioak eskainitako zerbitzuen prezio publikoak ezarri ziren.

2.b. Arauen aurkibidea

BESTELAKO XEDAPENAK

AGINDUA, 2019ko martxoaren 7koa, Kultura eta Hizkuntza Politikako sailburuarena, zeinaren bidez bigarren aldiz aldatzen baita Helduen Alfabetatze eta Berreuskalduntzerako Erakunde autonomoak (HABE) eskaintzen dituen zerbitzuen eta betetzen dituen jardueren prezio publikoak finkatzeko den 2013ko irailaren 17ko Agindua. (EHAA 54 zk., 2019ko martxoak 18).

IRAGARKIA, Donostiako «Miramar Jauregia» Kontsortzioa kudeatzen duen Fundazioaren Zuzendaritza Batzordearen 2018ko azaroaren 12ko Erabakiari buruzkoa, non «Miramar Jauregia» Kontsortzioak eskainitako zerbitzuen prezio publikoak ezartzen diren. (EHAA 11 zk., 2019ko urtarrilak 16).

2. ACTIVIDAD NORMATIVA

2.a. Aspectos generales

La actividad normativa de la Hacienda General durante 2019 se concentró en la regulación de las tasas y precios públicos de la Comunidad Autónoma.

La no aprobación por el Parlamento Vasco del Proyecto de Ley de Presupuestos Generales de la Comunidad Autónoma de Euskadi para 2019 provocó la puesta en marcha del régimen de prórroga contemplado en el Título IX del referido Decreto Legislativo 1/1994, de 27 de septiembre, por el que se aprueba el texto refundido de las Disposiciones Legales vigentes sobre Régimen Presupuestario de Euskadi.

De acuerdo con la mencionada regulación, se fijaron los siguientes precios públicos:

- Por los servicios que presta y las actividades que realiza el Organismo Autónomo HABE.

Asimismo, se fijaron los precios públicos de los servicios ofertados por el Consorcio "Palacio Miramar".

2.b. Índice normativo

OTRAS DISPOSICIONES

ORDEN de 7 de marzo de 2019, del Consejero de Cultura y Política Lingüística, de segunda modificación de la Orden de 17 de septiembre de 2013, por la que se fijan los precios públicos de los servicios que presta y las actividades que realiza el Organismo Autónomo HABE. (BOPV nº 54, de 18 de marzo de 2019).

ANUNCIO del Acuerdo de 12 de noviembre de 2018, de la Junta Rectora de la Fundación que gestiona el Consorcio «Palacio Miramar», que fija los precios públicos de los servicios ofertados por el Consorcio «Palacio Miramar». (BOPV nº 11, de 16 de enero de 2019).

3. KUDEAKETA EKONOMIKOA

3.a. Diru-sarrerak

VI.1 koadroan adierazten dira, laburtuta, Eusko Jaurlaritzak 2019ko ekitaldian likidatutako diru-sarrerak, aitortutako eskubideak eta likidatutako garbiak. Guztira, 11.634.417 mila euro dira.

Hurrengo koadroek kontzeptu nagusiengatiko diru-sarrerak adierazten dituzte. Nabarmentzekoak dira foru-aldundien ekarpenak, Euskal Autonomia Erkidegoko erakunde erkideen guztizko diru-sareren % 89,1 baitira.

3. GESTIÓN ECONÓMICA

3.a. Ingresos

En el Cuadro VI.1 siguiente se presenta el resumen de los ingresos liquidados, derechos reconocidos y liquidados netos, por el Gobierno Vasco en el ejercicio 2019, por un total de 11.634.417 miles de euros.

Los cuadros siguientes muestran los ingresos por los principales conceptos, destacando las Aportaciones de las Diputaciones Forales que representaron un 89,1% del total de ingresos de las Instituciones Comunes del País Vasco.

EUSKAL AUTONOMI ERKIDEGOA. DIRU-SARRERA LIKIDATUAK COMUNIDAD AUTÓNOMA DEL PAÍS VASCO. INGRESOS LIQUIDADOS						
DIRU-SARRERA	2019	2018	2017	2016	2015	INGRESOS
1. FORU-ALDUNDIEN EKARPENAK	10.371.664	9.997.427	9.832.970	8.734.503	8.439.606	1. APORTACIONES DIP. FORALES
Ekarpen Orokorra	9.633.564	9.366.098	8.134.577	8.224.923	7.987.883	Aportación General
Ekarpen Bereziak	738.100	631.329	1.698.393	509.580	451.723	Aportaciones Específicas
2. BESTE DIRU-SARRERA INST. BATZUK	167.579	203.675	237.267	266.144	212.397	2. OTROS INGRESOS INSTITUCIONALES
Euskadiko erakundeen transf.	19	518	3.500	2.725	618	Transf. Instituciones País Vasco
Estatuaren transferentziak	68.285	107.726	143.134	157.453	143.543	Transferencias del Estado
Europar Batasuneko funtsak	99.276	95.431	90.633	105.966	68.236	Fondos Unión Europea
EGF	16.257	788	1.479	9.296	1.005	FSE
EGEF	11.074	23.156	3.137	29.313	357	FEDER
LGENF	11.885	20.422	18.707	5.448	7.285	FEADER*
NBEF	51.076	50.677	57.715	57.541	55.582	FEAGA*
AEF (ABFT)			6.900	1.813		FEP (IFOP)
AIEF	8.111		2.438			FEMP
Beste funts batzuk	872	388	257	2.555	4.007	Otros Fondos
3. BESTE BALIABIDE BATZUK	1.095.173	1.489.928	1.194.227	1.405.625	1.450.309	3. OTROS RECURSOS
Zeharkako zergak	4.147	4.134	3.992	3.918	3.941	Impuestos indirectos
Tasak eta prezio publikoak	179.812	170.011	178.022	181.564	180.367	Tasas y precios públicos
Beste transferentziak	16.349	4.888	11.050	10.384	13.518	Otras transferencias
Ondare-sarrerak	3.397	1.663	2.152	36.198	35.409	Ingresos patrimoniales
Inbertsio errealeen besterentzeak	47	12.074	177	946	1.467	Enajenación de inversiones reales
Finantza-aktiboen gubitzea	20.725	23.447	23.787	66.574	52.590	Disminución de activos financieros
Zor publikoa	870.696	1.273.711	975.047	1.106.042	1.163.018	Deuda pública
DIRU-SARRERAK, GUZTIRA	11.634.417	11.691.031	11.264.464	10.406.271	10.102.312	TOTAL INGRESOS

* 2017ko urtarrilaz geroztik, AEF desgertu zen, eta AIEF sortu ziren.

* A partir de enero de 2017 desaparece el FEP, creándose el FEMP.

VI.1 KOADROA / CUADRO VI.1

EUSKO JAURLARITZAREN DIRU-SARRERA LIKIDATUAK KAPITULUAREN ARABERA
INGRESOS LIQUIDADOS DEL GOBIERNO VASCO POR CAPITULOS

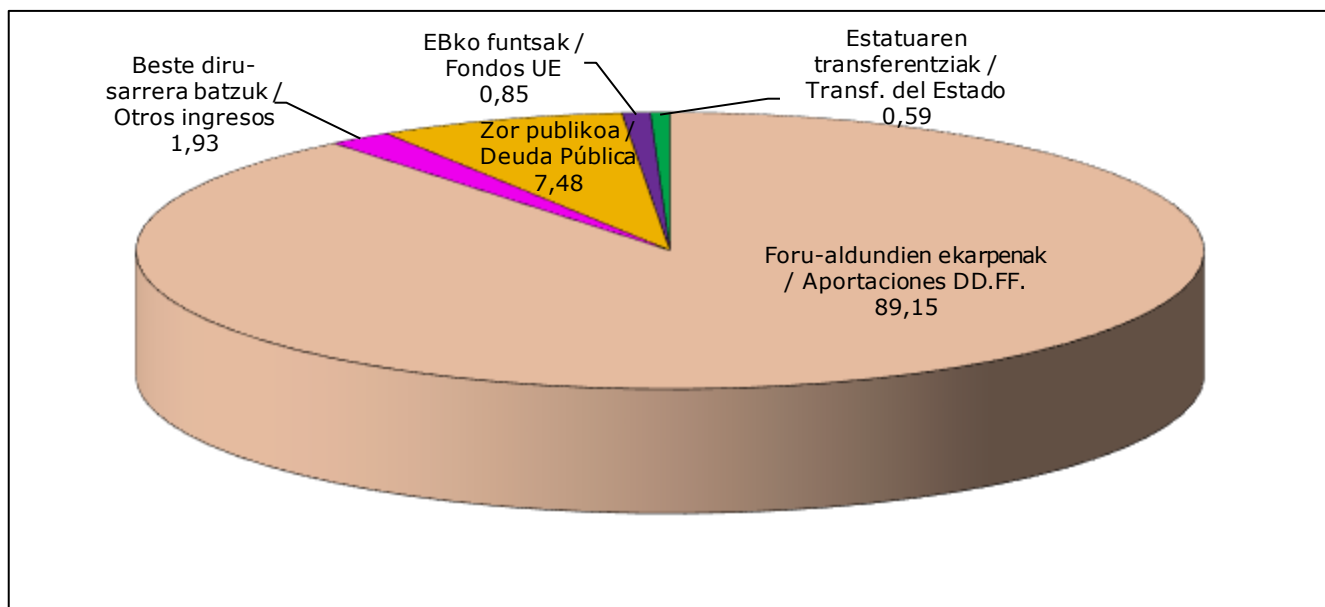
000€

KONTZEPTUAK - URTEAK / CONCEPTOS - AÑOS	2013	2014	2015	2016	2017	2018	2019
II. Kap. Zeharkako zergak Cap. II. Impuestos indirectos	6.079	5.700	3.941	3.918	3.992	4.134	4.147
III. Kap. Tasak, prezio pub. eta zuzb. publikoko beste batzuk Cap. III. Tasas, precios públicos y otras ingr. derecho público	195.659	213.372	180.367	181.564	178.022	170.011	179.812
IV. Kap. Gastu arruntetarako transf. eta dirulaguntzak Cap. IV. Transferencias y subven. para gastos corrientes	7.923.014	8.364.078	8.539.794	8.837.820	9.944.282	10.099.606	10.499.214
V. Kap. Ondare-sarrerak Cap. V. Ingresos patrimoniales	48.005	48.139	35.409	36.198	2.152	1.663	3.397
VI. Kap. Inbertsio errealeen besterentzeak Cap. VI. Enajenación de inversiones reales	16	1.966	1.467	946	177	12.074	47
VII. Kap. Kapital eragiketarako transf. eta dirulaguntzak Cap. VII. Transferencias y subv. para operaciones de capital	397.713	298.786	125.726	173.210	137.005	106.385	56.379
VIII. Kap. Finantza-aktiboen gubxitzea Cap. VIII. Disminución de activos financieros	63.531	36.122	52.590	66.574	23.787	23.447	20.725
IX. Kap. Finantza pasiboak Cap. IX. Pasivos financieros	1.175.253	1.139.367	1.163.018	1.106.042	975.047	1.273.711	870.696
GUZTIRA / TOTAL	9.809.269	10.107.529	10.102.312	10.406.271	11.264.464	11.691.031	11.634.417
Diru-sarrera arruntak / Ingresos corrientes	8.172.756	8.631.288	8.759.511	9.059.499	10.128.447	10.275.414	10.686.570
Kapital-eragiketak / Operaciones de capital	397.729	300.752	127.193	174.156	137.182	118.459	56.426
Finantza-eragiketak / Operaciones financieras	1.238.784	1.175.489	1.215.608	1.172.616	998.834	1.297.158	891.421

VI.2 KOADROA / CUADRO VI.2

EUSKAL AUTONOMIA ERKIDEGOKO DIRU-SARREREN JATORRIA. 2019KO LIKIDAZIOA
PROCEDENCIA DE LOS INGRESOS DE LA CAPV. LIQUIDACIÓN 2019

%



VI.1 GRAFIKOA / GRÁFICO VI.1

2019AN EUSKO JAURLARITZAREN DIRU-SARRERA LIKIDATUAK KONTZERTUAREN ARABERA
INGRESOS LIQUIDADOS DEL GOBIERNO VASCO POR CONCEPTOS EN 2019

000€

kapituloa-artikuloa-konzeptoa	konz. conc.	art. art.	kap. cap.	capitulo-articulo-concepto
jokoaren gaineko tasaren erretegia		4.147		recargo de la tasa sobre el juego
Kap. II: Zeharkako zergak			4.147	Cap. II: Impuestos indirectos
eaek berak araututako tasak: izaera orokorrekoak	2.017			de normativa propia de la cae: de carácter general
eaek berak araututako beste tasa batzuk	10.714			otras tasas de normativa propia de la cae
eaek berak arautzen ez dituen beste tasa batzuk	371			otras tasas de normativa no propia de la cae
tasak		13.103		tasas
prezio publikoak		19.708		precios públicos
itzulerak		14.427		reintegros
errekarguak, isunak eta zuzen.publik.sarr.interes	51.156			recargos, multas e intereses de ingr. derecho pub.
zerbitzu ezberdinengatik diru-sarrerak	13.467			ingresos por servicios diversos
bestelako diru-sarrerak	65.333			otros ingresos
ohizkanpoko diru-sarrerak	2.619			ingresos extraordinarios
zuzb. publikoeko hainbat diru-sarrera		132.575		diversos ingresos en régimen de derecho público
Kap. III: Tasak, salneurriak eta zuzb. publikoko b. batzuk			179.812	Cap. III: Tasas, pre. públicos y otros ingr. derecho públ.
erakunde autonomoetatik	12.188			de organismos autónomos
zuzenbide pribatuko erakunde publikoetatik	189			de entes públicos de derecho privado
sozietate publikoetatik	15			de sociedades públicas
EAE AP-KES sailka, EAE SP ez diren erakundeetatik	1			de entidades no SP CAE, clasificadas AP-SEC CAE
euskal autonomi erkidegoaren adm. publikotik		12.392		de la administración pública de la cae
foru aldundietatik	10.372.050			de diputaciones forales
euskal alor publikoko toki-erakundeetatik	1.336			de entidades locales del sector público vasco
euskal alor publikoko erakundeetatik		10.373.386		de entidades del sector público vasco
estatuko administrazio zentraletik	40.454			de la administración central del estado
autonomi erkidegoetatik	1			de comunidades autónomas
espainiako alor publikoko besten erak. batzuetatik	322			de otras entidades del sector público español
espainiako alor publikoko erakundeetatik		40.777		de entidades del sector público español
atzeritik		72.525		del exterior
familiengandik	100			de familias
irabazi-asmorik gabeko instituzioetatik	34			de instituciones sin fines de lucro
familia, enpresa, beste alor eta erak. batzuetatik		134		de empresas, familias y otros sectores y entidades
Kap. IV: Gastu arruntetarako transf. eta dirulaguntzak			10.499.214	Cap. IV: Transferencias y subven. para gastos corrientes
EAE AP-KES sailka, EAE SP ez erakundetan	36			en entidades no SP, CAE Clasificadas AP SEC CAE
EAEren finantza-inbertsioen diru-sarrerak		36		ingresos de inver. financieras en admón. pública CAE
Beste erakunde batzuetako kapitaleko partaidetzetatik	0			de participaciones en capital en otras entidades
Beste erakunde batzuetako kreditu-interesetatik	88			intereses créditos en otras entidades
beste erak. batzuetako f.-inbertsioen diru-sarr.		89		ingresos de inver. financieras en otras entidades
truke-alde positiboak	9			diferencias de cambio positivas
banku-kontuen interesak	2			intereses de cuentas corrientes bancarias
hainbat diru-sarrera finantzario		11		diversos ingresos financieros
alokatze eta antzeko eragiketengatik sarrerak	157			ingresos por arrendamientos y opera. similares
zerbitzu ezberdinengatik diru-sarrerak	398			ingresos por servicios diversos
bestelako diru-sarrerak	1.947			otros ingresos
ohizkanpoko diru-sarrerak	761			ingresos extraordinarios
ibilgetuaren sarrerak eta bestelako sarrera finantz.		3.262		ingresos del inmovilizado y otros ing. financieros
Kap. V: Ondare-sarrerak			3.397	Cap. V: Ingresos patrimoniales
garraio-elementuak	47			elementos de transporte
inbertsio materialen besterentzeak		47		enajenación de inversiones materiales
Kap. VI: Inbertsio errealeen besterentzeak			47	Cap. VI: Enajenación de inversiones reales
euskal alor publikoko toki-erakundeetatik		19		de entidades locales del sector público vasco
estatuko administrazio zentraletik		12.806		de la administración central del estado
estatuko alor publikoko beste erakunde batzuetatik		15.000		de otras entidades del sector público español
atzerriko alor publikotik		28.554		del exterior
Kap. VII: Kapital eragiketarako transf. eta dirulaguntzak			56.379	Cap. VII: Transf. y subv. para opera. de capital
EAEko alor publikoko erakundeetako partaidetzak				participaciones en entidades sector público de la CAE
EAEko sektore publikoari emandako kredituak	1.388			créditos al sector público de la CAE
EAE AP-KES sailka, EAE SP ez erakundetan	640			fianzas y depósitos constituidas en entidades del SP CAE
fin-inbertsioak EAE AP-KES sailka, EAE SP ez erakundetan	1.538			en entidades no SP-CAE Clasificadas AP-SEC CAE
kredituak		3.565		inv. fin. en entidades SP-CAE y ent. Clasif. AP-SEC CAE
langileei emandako kredituak	12.288			créditos
beste erakunde batzuetako finantza-inbertsioak	4.871			créditos al personal
beste erakunde batzuetako finantza-inbertsioak		17.159		inversiones financieras en otras entidades
Kap. VIII: Finantza-aktiboen gutxitzea			20.725	Cap. VIII: Disminución de activos financieros
obligazioalk eta bonoak		768.471		obligaciones y bonos
beste erakunde batzuekiko zorrak		102.225		deudas con otras entidades
Kap. IX: Finantza-pasiboen gehikuntza			870.696	Cap. IX: Aumento de pasivos financieros
GUZTIRA		11.634.417		TOTAL

VI.3 KOADROA / CUADRO VI.3

3.a.1. Foru-aldundien ekarpenak

a. Hasierako aurrekontua

2019. ekitaldirako Euskal Autonomia Erkidegoaren aurrekontuak finantzatzeko foru-aldundiek zenbateko ekarpena egin behar zuten aurreikustea, bai eta haietako bakoitzari ezar zekizkiokoen koefiziente horizontalak ere, martxoaren 23ko 2/2007 Legeari jarraiki zehaztu zituen Herri Dirubideen Euskal Kontseiluak.

3.a.1. Aportaciones de las Diputaciones Forales

a. Presupuesto inicial

La previsión de las Aportaciones de las Diputaciones Forales a la financiación de los Presupuestos de la Comunidad Autónoma del País Vasco para el ejercicio 2019, así como los coeficientes horizontales aplicables fueron determinados de acuerdo con la Ley 2/2007, de 23 de marzo, por el Consejo Vasco de Finanzas Públicas.

2019RAKO EKARPENAK / APORTACIONES PARA 2019		000€
EKARPEN OROKORRA / APORTACIÓN GENERAL		9.425.432
EKARPEN BEREZIAK / APORTACIONES ESPECÍFICAS		729.633
Ertzaintza / Policía Autónoma		42.663
Finantzaketa berria / Nueva financiación		218.707
Eskumen berriak / Nuevas competencias		468.263
EKARPENAK GUZTIRA / TOTAL APORTACIONES		10.155.065

VI.4 KOADROA / CUADRO VI.4

2019RAKO EKARPEN OROKORRAREN KALKULUA CÁLCULO DE LA APORTACIÓN GENERAL PARA 2019		000€
Ekonomia Itunaren kudeaketatik sortu eta banaketa-gai diren diru-sarrerak		15.265.376
Ingresos derivados de la gestión del Concerto Económico sujetos a reparto		
Itundutako zergen bilketa / Recaudación Tributos Concertados		15.265.376
Interesak / Intereses		0
Kupoaren metodologiatik eratorritako kenkariak		(1.808.163)
Deducciones procedentes de la metodología del Cupo		
1. Estatuarentzako Kupo / Cupo al Estado		(1.047.212)
1.1. 2018ko kupo eta konpentsazioen likidazioa / Liquidación Cupo y Compensaciones 2018		(86.028)
2018ko kupoaren likidazioa / Liquidación Cupo 2018		0
2018ko finantza-kompentsazioen likidazioa / Liquidación Compensaciones Financieras 2018		(8.403)
2018eko Enplegu-Politika Aktiboen likidazioa / Liquidación Políticas Activas de Empleo (cap. 4+7 SPEE) 2018		(77.625)
1.2. 2019ko kupo likido eta konpentsazioak / Cupo Líquido y Compensaciones 2019		(961.184)
2019ko kupo likidoa / Cupo Líquido 2019		(1.410.341)
2019ko finantza-kompentsazioak / Compensaciones financieras 2019		87.053
2019ko Enplegu-Politika Aktiboen EEZPren 4+7 kapituluak / Políticas Activas de Empleo (cap. 4+7 SPEE) 2019		362.104
2. Ertzaintza / Policía autónoma		(42.663)
2018ko likidazioa / Liquidación 2018		0
2019ko balorazioa / Valoración 2019		(42.663)
3. Finantzaketa berria / Nueva financiación		(247.074)
2018ko likidazioa / Liquidación 2018		0
2019ko balorazioa / Valoración 2019		(247.074)
4. Eskumen berriak / Nuevas competencias		(471.214)
2018ko likidazioa / Liquidación 2018		77.625
2019ko balorazioa / Valoración 2019		(548.839)
BANATU BEHARREKO BALIABIDEAK / RECURSOS A DISTRIBUIR		13.457.213
Ekarpn Orokorra (% 70,04) / Aport. General (70,04%)		9.425.432
EKARPEN OROKORRA GUZTIRA / TOTAL APORTACIÓN GENERAL		9.425.432

VI.5 KOADROA / CUADRO VI.5

Lurralde historiko bakoitzaren ekarpena aurreko kopuruei (Ekarpn Orokorra eta Ekarpn Bereziak) koefiziente horizontalak aplikatuta kalkulatzen da, eta horrela lortzen

La Aportación de cada Territorio Histórico es el resultado de aplicar los coeficientes horizontales a las cantidades anteriores (Aportación General y Aportaciones

da Ekarpenen Aurrekontua.

Específicas) obteniéndose el Presupuesto de Aportaciones.

2019RAKO KOEFIZIENTE HORIZONTALAK
COEFICIENTES HORIZONTALES PARA 2019

ARABA / ÁLAVA	16,38%
BIZKAIA	50,41%
GIPUZKOA	33,21%

VI.6 KOADROA / CUADRO VI.6

2019KO EUSKAL AUTONOMIA ERKIDEGOAREN AURREKONTU OROKORRA
PRESUPUESTO DE LA COMUNIDAD AUTÓNOMA DEL PAÍS VASCO 2019
FORU ALDUNDIEK EGIN BEHARREKO EKARPENAK / APORTACIONES DE LAS DIPUTACIONES FORALES 2019

KONTZEPTUA / CONCEPTO	ARABA ÁLAVA 16,38%	BIZKAIA 50,41%	GIPUZKOA 33,21%	GUZTIRA TOTAL 100,00%
EKARPEN OROKORRA APORTACIÓN GENERAL	1.543.886	4.751.360	3.130.186	9.425.432
EKARPEN BEREZIAK APORTACIONES ESPECÍFICAS				
Ertzaintza / Policía Autónoma	6.988	21.506	14.168	42.663
Finantzaketa berria / Nueva financiación	35.824	110.250	72.632	218.707
Eskumen berriak / Nuevas competencias	76.702	236.052	155.510	468.263
EKARPENAK GUZTIRA / TOTAL APORTACIONES	1.663.400	5.119.168	3.372.497	10.155.065

VI.7 KOADROA / CUADRO VI.7

VI.8 koadroan adierazten dira, laburtuta eta epeka eta kontzeptuka zehaztuta, 2019. urtean zehar foru-aldundiek benetan zer ekarpen egin dituzten.

En el Cuadro VI.8 se muestra el resumen, detallado por plazos y conceptos, de las Aportaciones realmente desembolsadas por las Diputaciones Forales durante el 2019.

EPEAK ETA FORU-ALDUNDIEK 2019AN EUSKAL AUTONOMIA ERKIDEGOARI EGINDAKO BENETAKO EKARPENAK
PLAZOS Y APORTACIONES EFECTIVAS DE LAS DIPUTACIONES FORALES 2019 A LA CAPV

KONTZEPTUAK / CONCEPTOS	I. EPEA PLAZO I otsaila febrero	II. EPEA PLAZO II apirila abril	III. EPEA PLAZO III ekaina junio	IV. EPEA PLAZO IV abuztua agosto	V. EPEA PLAZO V urria octubre	VI. EPEA PLAZO VI azaroa noviembre	LIKID. LIQUID. 20ko otsa. feb. 20	EKARPEN APORTAC. 2019
EKARPEN OROKORRA / APORTACIÓN GENERAL	1.570.905	1.570.905	1.587.196	1.587.196	1.587.196	1.671.723	58.442	9.633.564
EKARPEN BEREZIAK / APORTACIONES ESPECÍFICAS								
Ertzaintza / Policía Autónoma	7.110	7.110	6.587	6.587	6.587	6.587		40.568
Finantzaketa berria / Nueva Financiación	36.451	36.451	33.767	33.767	33.767	33.767		207.969
Eskumen berriak / Nuevas competencias	78.044	78.044	92.890	92.890	100.392	100.392	-53.090	489.563
GUZTIRA / TOTAL	1.692.511	1.692.511	1.720.440	1.720.440	1.727.942	1.812.469	5.353	10.371.664
ARABA / ÁLAVA	277.233	277.233	281.808	281.808	283.037	296.882	877	1.698.879
BIZKAIA	853.195	853.195	867.274	867.274	871.055	913.665	2.698	5.228.356
GIPUZKOA	562.083	562.083	571.358	571.358	573.849	601.921	1.778	3.444.430

VI.8 KOADROA / CUADRO VI.8

b. Ekitaldian zeharreko aldaketak

2/2007 Legeak ezarritakoari jarraiki, ekitaldian zehar ekarpenek izan ditzaketan aldaketak zati berdinetan banatuko dira, ekitaldi horretan muga-egunera iritsi gabeko ordainketa-epeen

b. Modificaciones durante el ejercicio

De acuerdo con lo establecido en la Ley 2/2007, las modificaciones de las Aportaciones serán distribuidas a partes iguales entre los

artean.

2019ko ekitaldian, ekarpenak berriro kalkulatu beharra eragin duten zenbait gertaera daude:

Ekainean, Ekarpen Orokorra eta Ekarpen Zehatzak birkalkulatu ziren, honako gertaera hauen ondorioz:

- a) Errepideen arloan Euskal Autonomia Erkidegora eskualdatutako funtzioen eta zerbitzuen igoera:
 - i) 1414/2018 Errege Dekretua, abenduaren 3koa, eta haren ondorengo eskualdaketa Erakunde Komunitatik Lurralde Historikoetara; martxoaren 26ko 48/2019, 49/2019 eta 50/2019 Dekretuak.
 - ii) 314/2019 Dekretua, apirilaren 26koa.
- b) 2018ko kupoaren likidazioa.

Urriko ekarpenak berriz kalkulatu dira, enplegu-politika aktiboan gainerako programak eta jarduerak finantzatzeko orduan egondako aldaketan ondorioz, aldaketa horiek 2018ko likidazioari eta haren kredituei eragiten baitiete.

Azaroan, ohikoa denez eta 2/2007 Legearen 23. artikulua ezarritakoa jarraiki, aurrelikidazioko egokitzapen bat egin zen Ekonomia Itunaren kudeaketatik sortutako diru-sarreraren likidaziorako aurreikuspenak oinarri hartuta. Aurreikuspen horiek Herri Dirubideen Euskal Kontseiluak onartu zituen urriaren 11n egindako bilkuran.

2020ko otsailean, 2019 ekitaldiko ekarpenen likidazioa egin zen, itundutako zergetan benetan bildutakoari dagokionez foru-aldundiek kontabilizatutakoa oinarri hartuta eta kalkuluan parte hartzen duten gainerako aldagaien datu errealak ikusita.

VI.9. koadroan ikusten da goian adierazitako egoera horietako bakoitzak zer-nolako eragina izan zuen ekarpenen birkalkulatzeari aurreko egoerarekiko.

plazos del ejercicio pendientes de vencimiento.

En el ejercicio 2019 hay varios hechos que provocan un recálculo de las Aportaciones:

En el mes de junio se recalculan la Aportación General y las Aportaciones Específicas por los siguientes hechos:

- a) Ampliación de funciones y servicios traspasados a la Comunidad Autónoma del País Vasco en materia de carreteras:
 - i) Real Decreto 1414/2018, de 3 de diciembre y su posterior traspaso desde las Instituciones Comunes a los Territorios Históricos; Decretos 48/2019, 49/2019 y 50/2019 de 26 de marzo
 - ii) Real Decreto 314/2019 de 26 de abril.
- b) La liquidación del Cupo de 2018.

Las aportaciones del mes de octubre se recalculan como consecuencia de cambios en la financiación de programas y actuaciones en materia de políticas activas de empleo que afectan a la liquidación de 2018 así como a sus créditos.

En el mes de noviembre, como es habitual y conforme a lo establecido en el artículo 23 de la Ley 2/2007, se realizó un ajuste preliquidatorio de acuerdo a las previsiones de liquidación de los ingresos derivados de la gestión del Concierto Económico, aprobadas por el Consejo Vasco de Finanzas Públicas en la sesión celebrada el día 11 de octubre.

En febrero de 2020 se practicó la liquidación de las Aportaciones del ejercicio 2019 en función de la recaudación real por tributos concertados contabilizada por las Diputaciones Forales y a la vista de los datos reales del resto de variables que intervienen en su cálculo.

La incidencia de cada una de las circunstancias anteriores en el recálculo de las Aportaciones, con respecto a la situación inmediata anterior, se indica en el Cuadro VI.9.

EKARPENEN ALDAKETAK / MODIFICACIONES EN LAS APORTACIONES

000€

KONTZEPTUAK CONCEPTOS	III. EPEA PLAZO III ekaina junio	V. EPEA PLAZO V urria octubre	VI. EPEA PLAZO VI azaroa noviembre	LIKID. LIQUID. 2020ko ots. febrero 2020
EKARPEN OROKORRA APORTACIÓN GENERAL	16.291		84.527	58.442
EKARPEN BEREZIAK APORTACIONES ESPECÍFICAS				
Ertzaintza / Policía Autónoma	-524			
Finantzaketa berria / Nueva Financiación	-2.684			
Eskumen berriak / Nuevas competencias	14.846	7.502		-53.090
ALDAKETAK, GUZTIRA TOTAL MODIFICACIONES	27.929	7.502	84.527	5.353

Aurreko egoerarekiko aldaketak / Modificaciones respecto de la situación inmediata anterior

VI.9 KOADROA / CUADRO VI.9

Jakina, aldaketa horien guztirako kopurua bat dator ekarpenen likidazioaren —Herri Dirubideen Euskal Kontseiluak onartzen duena— eta hasieran onartutako kopuruen artean dagoen aldearekin (VI.10 koadroa).

El importe acumulado de estas modificaciones coincide, lógicamente, con la diferencia entre la liquidación de las aportaciones, que se aprueba por el Consejo Vasco de Finanzas Públicas, y las cifras inicialmente aprobadas (Cuadro VI.10).

EKARPENEN ALDAKETAK / MODIFICACIONES EN LAS APORTACIONES

000€

KONTZEPTUAK CONCEPTOS	III. EPEA PLAZO III ekaina junio	V. EPEA PLAZO V urria octubre	VI. EPEA PLAZO VI azaroa noviembre	LIKID. LIQUID. 2020ko ots. febrero 2020
EKARPEN OROKORRA APORTACIÓN GENERAL	16.291		84.527	58.442
EKARPEN BEREZIAK APORTACIONES ESPECÍFICAS				
Ertzaintza / Policía Autónoma	-524			
Finantzaketa berria / Nueva Financiación	-2.684			
Eskumen berriak / Nuevas competencias	14.846	7.502		-53.090
ALDAKETAK, GUZTIRA TOTAL MODIFICACIONES	27.929	7.502	84.527	5.353

Aurreko egoerarekiko aldaketak / Modificaciones respecto de la situación inmediata anterior

VI.10 KOADROA / CUADRO VI.10

Foru Aldundiko zerga itunduen ziozko bilketaren igoerak (VI.11. Koadroa) eta Estatuari ordaintzen zaion kupoaren murrizketak Ekarpene Orokorra areagotzea eragin dute. Kupoaren indizearen eragina jasan duten ekarpen zehatzak murriztu egin dira, baina enplegu-politika aktiboen gaineko programen eta jardueren finantziazioaren igoerarekin konpentsatu dira.

El aumento de la recaudación por tributos concertados de las Diputaciones Forales (Cuadro VI.11) junto con una disminución en el pago del Cupo al Estado ha provocado un incremento de la Aportación General. El descenso de las aportaciones específicas afectadas por el índice de Cupo se ha visto compensado por el aumento de la financiación de los programas y actuaciones en materia de políticas activas de empleo.

FORU-ALDUNDIEN 2019KO AURREKONTUA ETA LIKIDAZIOA
PRESUPUESTO Y LIQUIDACIÓN DIPUTACIONES FORALES 2019
ITUNDAKO ZERGEN BILKETA / RECAUDACIÓN TRIBUTOS CONCERTADOS

000€

LH / TT.HH.	BENETAN BILDUTAKOA RECAUDACIÓN REAL	AURREKONTUA PRESUPUESTO	ALDEA DIFERENCIA
ARABA / ÁLAVA	2.449.166	2.422.699	26.467
BIZKAIA	7.996.207	7.868.318	127.888
GIPUZKOA	5.024.129	4.974.359	49.770
GUZTIRA / TOTAL	15.469.501	15.265.376	204.125

VI.11 KOADROA / CUADRO VI.11

Horrela, 2019ko ekitaldiko foru-aldundien ekarpenen likidazioa 10.371.664 mila eurokoa izan zen, % 3,7ko igoerarekin 2018ko ekitaldiarekiko (9.997.427 mila euro).

De esta forma, la liquidación de las Aportaciones de las Diputaciones Forales del ejercicio 2019 fue de 10.371.664 miles de euros, lo que supone un incremento del 3,7% con respecto a las del ejercicio 2018 (9.997.427 miles de euros).

Foru-aldundiek 2019ko ekitaldian egindako Ekarpen Orokorraren likidazioko xehetasuna VI.12 koadroan adierazten da.

El detalle de la liquidación de la Aportación General de las Diputaciones Forales del ejercicio 2019 se refleja en el cuadro VI.12.

2019RAKO EKARPEN OROKORRAREN LIKIDAZIOA
LIQUIDACIÓN DE LA APORTACIÓN GENERAL DE 2019

000€

Ekonomia Itunaren kudeaketatik sortu eta banaketa-gai diren diru-sarrerak	15.469.501
Ingresos derivados de la gestión del Concierto Económico sujetos a reparto	
Itundutako zergen bilketa / Recaudación Tributos Concertados	15.469.501
Interesak / Intereses	0
Kupoaren metodologiatik eratorritako kenkariak	(1.715.126)
Deducciones procedentes de la metodología del Cupo	
1. Estatuarentzako Kupoa / Cupo al Estado	(947.017)
1.1. 2018eko kupo likido, konpentsazioak eta Enplegu Politikak likidazioa	(26.135)
Liquidación de Cupo líquido, compensaciones y Políticas Empleo 2018	
2018ko kupoaren likidazioa / Liquidación Cupo 2018	13.700
2018ko finantza-kompentsazioen likidazioa / Liquidación compensaciones financieras 2018	(7.807)
2018ko Enplegu-Polit. Aktiboaren likid. / Liquid. Polít. Activas de Empleo (cap. 4+7 SPEE) 2018	(34.501)
2018ko Enplegu-Politika Aktiboaren EEZPren 4+7 kapituluaren likidazioari egindako doiketa	
Ajuste a la liquidación Políticas Activas de Empleo cap. 4+7 SPEE 2018	2.473
1.2. 2019ko kupo likido, konpentsazioak eta Enplegu Politikak	(920.882)
Cupo líquido, compensaciones y Políticas Empleo 2019	
2019ko kupo likidoa / Cupo líquido 2019	(1.353.099)
2019ko finantza konpentsazioak / Compensaciones financieras 2019	86.856
2019ko Enplegu-Politika Aktiboaren EEZPren 4+7 kapituluak	
Políticas Activas de Empleo (cap. 4+7 SPEE) 2019	386.661
Enplegu-Politika Aktiboaren kreditu aldaketak	
Modificaciones de crédito Políticas Activas de empleo	(41.300)
2. Ertzaintza / Policía autónoma	(40.568)
2018ko likidazioa / Liquidación 2018	414
2019ko balorazioa / Valoración 2019	(40.983)
3.-Finantzaketa berria / Nueva financiación	(234.943)
2018ko likidazioa / Liquidación 2018	2.400
2019ko balorazioa / Valoración 2019	(237.343)
4. Eskumen berriak / Nuevas competencias	(492.597)
2018ko likidazioa / Liquidación 2018	36.316
2018ko likidazioaren doiketa / Ajuste a la liquidación 2018	(2.473)
2019ko balorazioa / Valoración 2019	(526.440)
BANATU BEHARREKO BALIABIDEAK / RECURSOS A DISTRIBUIR	13.754.375
Ekarpene Orokorra (% 70,04) / Aport. General (70,04%)	9.633.564
EKARPEN OROKORRA GUZTIRA / TOTAL APORTACIÓN GENERAL	9.633.564

VI.12 KOADROA / CUADRO VI.12

Herri-Dirubideen Euskal Kontseiluak, 2010eko otsailaren 12an izandako bileran, enpresa-finantza-ekidarako abal publikoak emateko aparteko programa onartu zuen. Programaren aurrekontu-kostua foru aldundiek eta Eusko Jaurlaritzak finantzatzen dute, Ekarpene Orokorren eta Ekarpene Bereziaren kalkuluan kenkari berezia kontuan izatearen bidez. 2019an ez da inolako kosturik izan kontzeptu horrengatik.

Abal-plan horri dagokionez, Herri-Dirubideen Euskal Kontseiluak, 2010eko otsailaren 12an erabaki zuen baita ere zenbateko kobraezinaren berreskurapenak erakundearen artean banatzea, dagozkien koefiziente bertikal eta horizontalen arabera. 2011ko otsailaren 15ean eta 2012ko otsailaren 14an egindako bileretan onartu zen aurreko formula

El Consejo Vasco de Finanzas Públicas en sesión celebrada el 12 de febrero de 2010 aprobó el programa extraordinario de avales públicos para la financiación empresarial, cuyo coste presupuestario es financiado por las diputaciones forales y el Gobierno Vasco mediante la consideración de una deducción especial en el cálculo de la Aportación General y su correspondiente Aportación Específica. En el año 2019 no se ha producido coste alguno por este concepto.

En relación con este plan de avales el Consejo Vasco de Finanzas Públicas en sesión celebrada el 12 de febrero de 2010 acordó asimismo la fórmula de reparto institucional de las recuperaciones de importes fallidos en función de sus respectivos coeficientes vertical y horizontales. En las sesiones celebradas el 15 de febrero de 2011 y el 14 de febrero de 2012,

bera aplikatzea emandako abalen komioetatik eratorritako zenbatekoak banatzeko.

se acordó la misma fórmula de reparto para las comisiones de avales.

2020ko otsailean 2.532,4 mila euro banatu dira zenbateko kobraezinaren berreskurapen gisa eta 17,1 mila euro abalen komioengatik. Banaketa honako hau izan da:

En febrero de 2020 se han repartido 2.532,4 miles de euros en concepto de recuperación de fallidos y 17,1 miles de euros por comisiones de avales, con la siguiente distribución:

000€

ERAKUNDEA / INSTITUCIÓN	%	ABALEN PLANA PLAN DE AVALES
EUSKO JAURLARITZA / GOBIERNO VASCO	70,04	1.785,7
FORU ALDUNDIAK / DIPUTACIONES FORALES	29,96	763,8
ARABA / ÁLAVA		125,1
BIZKAIA		385,1
GIPUZKOA		253,7
GUZTIRA / TOTAL	100,00	2.549,5

VI.13 KOADROA / CUADRO VI.13

Bestalde, Herri-Dirubideen Euskal Kontseiluak, 2006ko otsailaren 13an egindako bileran, onartu zuen Zailtasunak dituzten Enpresentzako Ezohiko Laguntza Planarengatik (3R) 2006-01-01etik egindako berreskurapenen zenbatekoa erakundeen artean urtero banatzea, dagozkien koefiziente bertikal eta horizontalen arabera.

Por otra parte, el Consejo Vasco de Finanzas Públicas, en su reunión de 13 de febrero de 2006, acordó que el importe de las recuperaciones por el Plan de Actuación Extraordinario para Empresas en Dificultades (3R) efectuadas a partir del 01-01-2006 se distribuyera anualmente entre las instituciones del País Vasco, en función de sus coeficientes vertical y horizontales.

2020ko otsailean 17,4 mila euro banatu dira. Banaketa honako hau izan da:

En febrero de 2020 se han repartido 17,4 miles de euros con la siguiente distribución:

000€

ERAKUNDEA / INSTITUCIÓN	%	3R PLANA PLAN 3R
EUSKO JAURLARITZA / GOBIERNO VASCO	70,04	12,2
FORU ALDUNDIAK / DIPUTACIONES FORALES	29,96	5,2
ARABA / ÁLAVA		0,9
BIZKAIA		2,6
GIPUZKOA		1,7
GUZTIRA / TOTAL	100,00	17,4

VI.14 KOADROA / CUADRO VI.14

Gainera, Herri-Dirubideen Euskal Kontseiluak, 2017ko otsailaren 13an egindako bileran, erabaki zuen Proiektu Estrategikoetarako Funtza ez-betetze espedienteak direla eta,

Además, el Consejo Vasco de Finanzas Públicas en su reunión de 13 de febrero de 2017 acordó que los importes recuperados de los expedientes de incumplimiento

jasotzen diren diru-kopuruak, erakunde guztien artean banatzea urtero, bakoitzari dagozkion koefiziente bertikal eta horizontalen arabera.

2020ko otsailean 981,9 mila euro banatu dira. Banaketa honako hau izan da:

correspondientes al Fondo de Proyectos Estratégicos, se repartieran anualmente entre todas las instituciones en función de sus coeficientes vertical y horizontales respectivos.

En febrero de 2020 se han repartido 981,9 miles de euros con la siguiente distribución:

000€

ERAKUNDEA / INSTITUCIÓN	%	FPE
EUSKO JAURLARITZA / GOBIERNO VASCO	70,04	687,7
FORU ALDUNDIAK / DIPUTACIONES FORALES	29,96	294,2
ARABA / ÁLAVA		48,2
BIZKAIA		148,3
GIPUZKOA		97,7
GUZTIRA / TOTAL	100,00	981,9

VI.15 KOADROA / CUADRO VI.15

c. 2007-2018 aldiko bilakaera

VI.16 koadroan, foru-aldundiak Euskal Autonomia Erkidegoari 2007-2019 aldian egindako ekarpenen likidazioa jasotzen da, eta III.2 eta III.3 grafikoetan, berriz, grafikoki adierazita daude, kontzeptuka eta foru-aldundika, hurrenez hurren.

c. Evolución en el período 2007-2018

En el Cuadro VI.16 se recoge la liquidación de las Aportaciones de las Diputaciones Forales a las Instituciones Comunes de la Comunidad Autónoma del País Vasco, realizadas durante el período 2007-2019, y de forma gráfica en los Gráficos III.2 y III.3, según conceptos y por Diputaciones Forales, respectivamente.

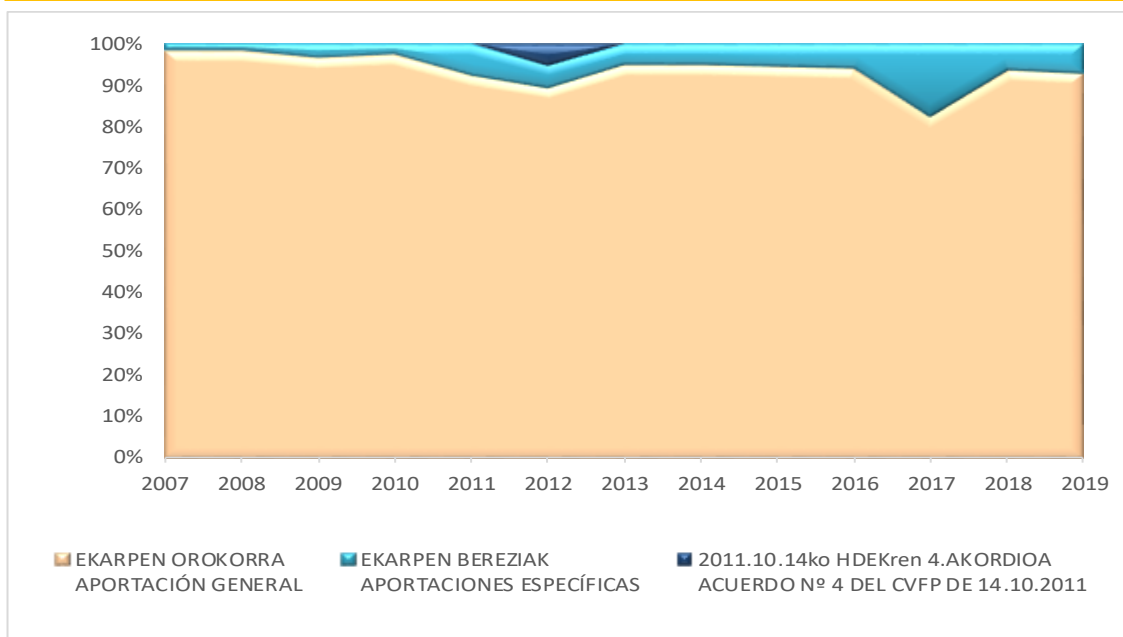
FORU-ALDUNDIEK EUSKADIKO ERAKUNDE ERKIDEETI EGINDAKO EKARPENEN BILAKAERA
EVOLUCIÓN DE LAS APORTACIONES REALIZADAS POR LAS DD. FF. A LAS INSTITUCIONES COMUNES DEL PAÍS VASCO

000€

	EKARPEN OROKORRA APORTACIÓN GENERAL	EKARPEN BEREZIAK APORTACIONES ESPECÍFICAS	2011.10.14KO HDEKAREN 4. AKORDIOA ACUERDO Nº 4 DEL CVFP DE 14.10.2011	EKARPEN GUZTIRA TOTAL APORTACIONES	ARABA / ÁLAVA	BIZKAIA	GIPUZKOA
2007	8.460.069	140.973		8.601.042	1.451.856	4.314.283	2.834.903
2008	7.754.813	141.316		7.896.129	1.338.394	3.955.961	2.601.775
2009	6.847.227	230.403		7.077.630	1.196.827	3.534.569	2.346.234
2010	7.774.246	203.882		7.978.128	1.349.102	4.000.233	2.628.793
2011	7.314.810	600.619		7.915.428	1.328.209	3.975.128	2.612.091
2012	7.447.837	472.295	391.811	8.311.943	1.532.207	4.149.226	2.630.510
2013	7.428.008	392.925		7.820.933	1.269.337	3.969.124	2.582.472
2014	7.845.378	416.055		8.261.433	1.321.829	4.208.374	2.731.230
2015	7.987.883	451.723		8.439.606	1.386.627	4.265.377	2.787.602
2016	8.224.923	509.580		8.734.503	1.430.712	4.423.152	2.880.639
2017	8.134.577	1.698.393		9.832.970	1.617.523	4.981.382	3.234.064
2018	9.366.098	631.329		9.997.427	1.643.577	5.035.704	3.318.146
2019	9.633.564	738.100		10.371.664	1.698.879	5.228.356	3.444.430

VI.16 KOADROA / CUADRO VI.16

EUSKAL AUTONOMIA ERKIDEGOARI EGINDAKO EKARPENA
APORTACIONES A LA COMUNIDAD AUTÓNOMA DEL PAÍS VASCO
2007-2019 ALDIA / PERÍODO 2007-2019



VI.2 GRAFIKOA / GRÁFICO VI.2

Foru-aldundiek aldi horretan egindako ekarpenei dagokienez, hauexek dira zedarri nagusiak:

2007ko martxoaren 23an, Eusko Legebiltzarrak 2/2007 Legea onartu zuen, Baliabideen banaketarako eta foru-aldundiek Euskal Autonomia Erkidegoaren aurrekontuak finantzatzeko egin beharreko ekarpenak zehazteko 2007-2011 aldian aplikatuko den metodologiari buruzkoa. Lege horretan, aintzat hartu beharreko aurreikuspenak ere hartu dira kontuan, aldi horretan kupoa kalkulatzeko metodologia dela-eta, Estatuko Administrazioarekin sinatutako akordio berrietatik etor daitezkeen egoera berriak ere jasota egon daitezzen.

Urtarrilaren 9ko 3/2009 Errege Dekretuaren bidez, ikerketa eta garapen zientifiko eta teknikoaren eta berrikuntzaren arloko zenbait eskumen eskualdatu ziren EAera, 2009ko urtarrilaren 1etik eragina izan zutela. Azaroaren 5eko 1441/2010 eta 1442/2010 Errege Dekretuaren bitartez, 2011ko urtarrilaren 1etik aurrerako eraginarekin, Euskal Autonomia Erkidegoari eskualdatu zitzaizkion lanaren, enpleguaren eta enplegurako lanbide-heziketaren esparruko lan-arloko legeria betearazteko eginkizun eta zerbitzuak; ordura arte, Estatuko Enplegu

Los hitos más significativos en las Aportaciones de la Diputaciones Forales durante este período son los siguientes:

El 23 de marzo de 2007, el Parlamento Vasco aprobó la Ley 2/2007, de metodología de distribución de recursos y de determinación de las Aportaciones de las Diputaciones Forales a la financiación de los Presupuestos de la Comunidad Autónoma del País Vasco, aplicable al período 2007-2011, donde se introducen las previsiones necesarias para recoger los aspectos que se derivan de los nuevos acuerdos con la Administración del Estado en relación con la metodología de cálculo del Cupo para dicho periodo.

Por el Real Decreto 3/2009 de 9 de enero se traspasaron a la CAPV competencias en materia de investigación y desarrollo científico y técnico e innovación, con efectividad a partir del 1 de enero de 2009. Por los Reales Decretos 1441/2010 y 1442/2010 de 5 de noviembre fueron traspasados a la Comunidad Autónoma del País Vasco, con efectividad 1 de enero de 2011, las funciones y servicios en materia de ejecución de la legislación laboral en el ámbito del trabajo, el empleo y la formación profesional para el empleo, que realizan el Servicio Público de Empleo Estatal

Zerbitzu Publikoak eta Itsasoko Gizarte Institutuak (IGI) gauzatzen zituzten eskumen horiek.

891/2011, 892/2011, 893/2011, 894/2011, 896/2011, 897/2011, 898/2011, 899/2011, 900/2011 Errege Dekretuen bidez, 2011ko uztailaren 1etik aurrera izango dituela ondorioak, Euskal Autonomia Erkidegoari eskualdatu zitzaizkion hurrengo arloko zereginak eta zerbitzuak: espetxe erakundeetako maisu-maistrak, haur- eta lehen-hezkuntzako ikastetxe publikoetako erlijio-irakasleak, irakaskuntzako atzerriko titulu eta ikasketak homologatu eta baliozkotzea, espetxe-osasuna, jabetza intelektuari buruzko legeria betearaztea, Estatuaren titulartasuneko artxiboak kudeatzea, nautikako eta arrantzetako irakaskuntzak, uretako eta urpeko kirolen irakaskuntzak, urpekaritza profesionalari buruzko zereginak eta zerbitzuak, enplegu-erregulazioko espedienteak eta itsas garraioa.

895/2011 Errege Dekretuaren bidez, Lan eta Gizarte Segurantzako Ikuskaritzaren ikuskaritzako funtzio publikoaren arloko zereginak eta zerbitzuak eskualdatu ziren Euskal Autonomia Erkidegora, 2012ko urtarrilaren 1etik aurrerako eraginarekin.

86/2018, 87/2018 eta 88/2018 dekretuen bidez, 2018ko ekainaren 1etik aurrerako eraginarekin, Arabako, Bizkaiko eta Gipuzkoako lurralde historikoei eskualdatzen zaizkie Estatuaren titulartasuneko artxiboak, 897/2011 Errege Dekretuaren bidez Autonomia Erkidegoari eskualdatuak.

Abenduaren 3ko 1414/2018 Errege Dekretuaren bidez, zabaldu egiten dira Estatuko Administrazioak errepideen arloan irailaren 26ko 2769/1980 Errege Dekretuaren bidez Euskal Autonomia Erkidegoari eskualdatutako eginkizunak eta zerbitzuak. AP-1eko euskal tartearen eskualdatzea da, 2018ko abenduaren 1etik aurrerako eraginarekin.

Abenduaren 7ko 1434/2018 Errege Dekretuaren bidez, Basurtuko ospitalea-Ariz eta Irauregi-Lutxana-Barakaldo trenbide-lineei dagokienez Estatuko Administrazioak trenbideen eta trenbideko garraioaren arloetan dituen eginkizunak eta zerbitzuak Euskal Autonomia Erkidegoari eskualdatzen dira

(SPEE) y el Instituto Social de la Marina (ISM).

Por los Reales Decretos 891/2011, 892/2011, 893/2011, 894/2011, 896/2011, 897/2011, 898/2011, 899/2011, 900/2011 fueron traspasados a la Comunidad Autónoma del País Vasco con efectividad 1 de julio de 2011, las funciones y servicios en materia de maestros en instituciones penitenciarias, profesorado de religión en centros públicos de Educación Infantil y Primaria, homologación y convalidación de títulos y estudios extranjeros, sanidad penitenciaria, ejecución de la legislación sobre la propiedad intelectual, gestión de archivos de titularidad estatal, enseñanzas náutico pesqueras, náutico deportivas y subacuático deportivas y funciones y servicios de buceo profesional, expedientes de regulación de empleo y transporte marítimo.

Por el Real Decreto 895/2011 fueron traspasadas a la Comunidad Autónoma del País Vasco con efectividad 1 de enero de 2012, las funciones y servicios en materia de función pública e inspectora de la inspección de trabajo y seguridad social.

Por los decretos 86/2018, 87/2018 y 88/2018 se traspasan a los Territorios Históricos de Álava, Bizkaia y Gipuzkoa con efectividad 1 de junio de 2018 los archivos de titularidad estatal, traspasados a la Comunidad Autónoma por el Real Decreto 897/2011.

Por el Real Decreto 1414/2018, de 3 de diciembre, se amplían funciones y servicios de la Administración del Estado traspasados a la Comunidad Autónoma del País Vasco por el Real Decreto 2769/1980, de 26 de septiembre, en materia de carreteras. Se trata del traspaso del tramo vasco de la AP-1, con efectividad 1 de diciembre de 2018.

Por el Real Decreto 1434/2018, de 7 de diciembre, se traspasan a la Comunidad Autónoma del País Vasco las funciones y servicios de la Administración del Estado en materia de ferrocarriles y transporte ferroviario en relación con las líneas ferroviarias Basurto Hospital-Ariz e Irauregi-Lutxana-Barakaldo con efectividad 15 de

2018ko abenduaren 15etik aurrera.

48/2019, 49/2019 eta 50/2019 dekretuen bidez, Araba, Bizkaia eta Gipuzkoako lurralde historikoei eskualdatzen zaie, 2019ko apirilaren 2ko eraginarekin, AP-1 autobidearen euskal tartea, 1414/2018 Errege Dekretuaren bidez autonomia-erkidegoari eskualdatu zitzaiona.

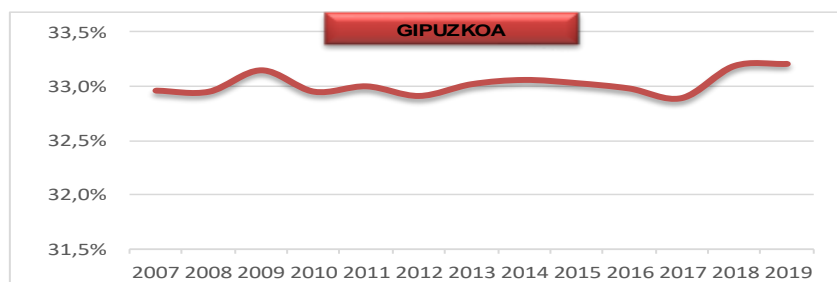
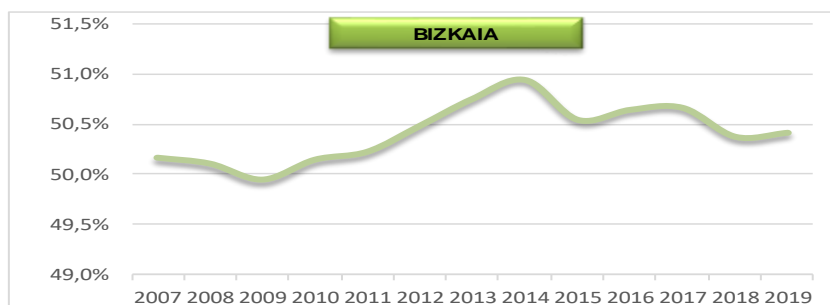
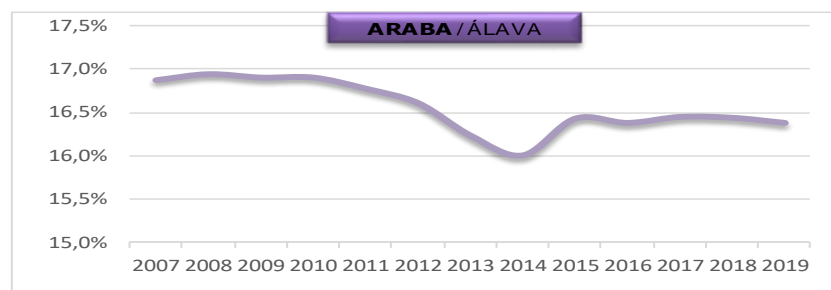
Apirilaren 26ko 314/2019 Errege Dekretuaren bidez, Euskal Autonomia Erkidegora zabaldu ziren errepideen arloko eginkizunak eta zerbitzuak, AP-68 Bilbo-Zaragoza autobidearen tarteari dagokionez, Euskal Autonomia Erkidegotik igarotzen baita. Eskualdaketa 2019ko maiatzaren 7an gauzatuko da.

diciembre de 2018.

Por los decretos 48/2019, 49/2019 y 50/2019 se traspasan a los Territorios Históricos de Álava, Bizkaia y Gipuzkoa con efectividad 2 de abril de 2019 el tramo vasco de la AP-1, traspasado a la Comunidad Autónoma por el Real Decreto 1414/2018.

Por el Real Decreto 314/2019, de 26 de abril, se amplían a la Comunidad Autónoma del País Vasco funciones y servicios en materia de carreteras, en relación con el tramo de la autopista AP-68 Bilbao-Zaragoza que discurre por territorio de la Comunidad Autónoma del País vasco. La fecha de efectividad de este traspaso es el 7 de mayo de 2019.

LURRALDE HISTORIKO BAKOITZAK EUSKAL AUTONOMIA ERKIDEGOKO ERAKUNDE ERKIDEEI 2007-2019 ALDIAN EGINDAKO EKARPENEN KOEFIZIENTE HORIZONTALAK
COEFICIENTES HORIZONTALES DE APORTACIÓN DE CADA TERRITORIO HISTÓRICO A LAS INSTITUCIONES COMUNES DE LA COMUNIDAD AUTÓNOMA DEL PAÍS VASCO PERÍODO 2007-2019



VI.3 GRAFIKOA / GRÁFICO VI.3

3.a.2. Euskadiko beste erakunde batzuen beste transferentzia batzuk

2019ko aurrekontu arruntean, foru-aldundietako eta EAEko hainbat udal- nahiz lurralde-erakundetako transferentzietako diru-sarrerak sortu dira; guztira, 87,9 mila euro. Honela dago osatuta:

- Hiru Foru Aldundiek eta Nafarroako Zerga Ogasunak 4,0 mila euroko diru-sarrerak eduki dituzte TicketBAI proiektuko fakturazio- eta kobrantza-sistemak kontrolatzeko tresnak aztertu eta ezartzeko proiektuaren kostuaren banaketaren zioz, EAEko Administrazio Orokorraren, Foru Aldundien eta Nafarroako Zerga Ogasunaren artean 2019ko maiatzaren 29an sinatutako Hitzarmenaren arabera.
- 2017ko uztailaren 7an EAEko Administrazio Orokorrak eta foru-aldundiek EAEko ikastetxeetan ekonomiari eta zergei buruzko unitate didaktiko komun bat ezartzeko hezkuntza-programa bat garatzeko sinatutako hitzarmena betez, 2019an 65,2 mila euroko diru-sarrerak aitortu dira.
- Bilboko Udalak 18,8 mila euroko diru-sarrerak aitortu zituen, desjabetze-jarduketa baten ondorioz sortutako gastuetan izandako partaidetzagatik.

3.a.3. Estatuko administrazioaren transferentziak

Estatuko Administrazioiko transferentzien ondoriozko diru-sarrerak dira, indarrean dagoen araudia, baterako jarduketak finantzatzeko akordioak edota lankidetzahitzarmenak hainbat eremutan aplikatzeagatik. 2019. urtean 68.285 mila euroko diru-sarrerak kontabilizatu dira, kontzeptu hauetan:

3.a.2. Otras transferencias de Instituciones del País Vasco

En el presupuesto ordinario de 2019 se han devengado ingresos por transferencias procedentes de las Diputaciones Forales y de diversos Entes Municipales y Territoriales de la Comunidad Autónoma, por un total de 87,9 miles de euros. Su composición es la siguiente:

- Las tres Diputaciones Forales y la Hacienda Tributaria de Navarra han ingresado 4,0 miles de euros, por la distribución del coste del proyecto del estudio e implantación de instrumentos de control de los sistemas de facturación y cobro del Proyecto TicketBAI, de conformidad con el Convenio suscrito el 29 de mayo de 2019, entre la Administración General de la CAE, las Diputaciones Forales y la Hacienda Tributaria de Navarra.
- En cumplimiento al Convenio suscrito el 7 de julio 2017, entre la Administración General de la CAE y las Diputaciones Forales para el desarrollo de un programa educativo consistente en la implantación de una unidad didáctica común sobre economía y fiscalidad en los centros escolares de la CAE, en 2019 se han reconocido ingresos por 65,2 mil euros.
- Del Ayuntamiento de Bilbao se han devengado ingresos por 18,8 miles de euros, por su participación en los gastos generados por una actuación expropiatoria.

3.a.3. Transferencias de la Administración del Estado

Son ingresos por transferencias procedentes de la Administración del Estado por aplicación de la normativa en vigor, acuerdos de financiación para actuaciones conjuntas o convenios de colaboración en diversas áreas. En 2019 se han reconocido ingresos por un total de 68.285 miles de euros, por los conceptos siguientes:

ESTATUKO ADMINSTRAZIOAREN TRANSFERENTZIAK/ 2019 /
TRANSFERENCIAS DE LA ADMINISTRACIÓN DEL ESTADO

DIRU-SARRERAK
/ INGRESOS

000€

Trenbide-sare berria. Euskal Y-a / Nueva Red Ferroviaria Y vasca	12.331
Hegoaldeko trenbide-saihesbidea / Variante Sur ferroviaria	475
Partaidetza ertzaintzako erretiro-adina aurreratzeko finantzazioan / Participación en la financiación de la anticipación edad de jubilación Ertzaintza	18.932
Partaidetza enplegu-politika aktiboetako EGIFeko diru sarreretan / Participación en ingresos del FSE por políticas Activas de Empleo	18.903
Hitzarmenak eta lankidetzarako akordioak / Convenios y acuerdos de colaboración	17.644
GUZTIRA / TOTAL	68.285

VI.17 KOADROA / CUADRO VI.17

Estatuko Administrazioarekin elkarlanean aritzeko hitzarmenen ondoriozko diru-sarrerei dagokienez, 2019ko ekitaldian zehar, hauetako lankidetzak-hitzarmenak aitortu ziren hurrengo arlotan :

En lo referente a los ingresos por convenios con la Administración del Estado, durante el ejercicio 2019 se han suscrito acuerdos de colaboración en las siguientes materias:

000€

<u>Botere Judizialaren Kontseilu Nagusia / Consejo General del Poder Judicial</u>	
Dokumentazio Zentroak eginiko funtzionamendu gastuak /Gtos. funcionamiento Centro de Documentación Judicial	103
<u>Nekazaritza, Arrantza eta Elikadura Ministerioa / Ministerio de Agricultura, Pesca y Alimentación</u>	
Nekazaritzan, abelzaintzan eta arrantzan estadistikaren hitzarmena / Convenio estadística agraria, ganadera y de pesca	85
Landare-barietateen kalitatea /Calidad de variedades vegetales	9
<u>Hezkuntza eta Lanbide Heziketako Ministerioa / Ministerio de Educación y Formación Profesional</u>	
LHko ikastetxe publ. berririkun-proiek. parte /Partic. Centros Públ. F.P en proyec. Innovación	105
<u>Osasun, Kontsumo eta Gizarte Ongizateko Ministerioa / Ministerio de Sanidad, Consumo y Bienestar Social</u>	
Osasun Teknologia ebaluatzeko agentzien plana /Plan Agencia de Evaluación de Tecnologías Sanitarias	555
Osasun kohesioa eta sendagaien erabilera arrazionalaren progr./Prog. cohesión sanitaria y uso racional del medicamento	1.095
Drogei buruzko plan nazionalaren hitzarmena / Convenio plan nacional sobre drogas	370
<u>Energia Dibersifi. Eta Aurrezteko institutua / Instituto Diversificación y Ahorro de Energía (IDAE)</u>	
Energia-eraginkortasuna ETEetan eta enpresetan / Eficien. Energética en PYME y empre.	15.322
Onartua guztira / Total Reconocido	17.644

VI.18 KOADROA / CUADRO VI.18

3.a.4. Europar Batasunetik datozen funtsak

Erkidegoko funtsetatik datozen diru-laguntzak Europar Batasunak hartutako aurrekontu-konpromisoei jarraituz ematen dira, eta kasu bakoitzeko erregelamenduari erreparatu, bi

3.a.4. Fondos procedentes de la Unión Europea

Las subvenciones procedentes de fondos comunitarios se materializan conforme a los compromisos presupuestarios contraídos por la Unión Europea, pudiendo adoptar la forma de

modutan ordain daitezke: aurrerakin moduan, edo behin betiko ordainketa ginez.

Finantza arloan esku-hartzeko zenbait modu daude, funtzionatzeko modu asko, eta denbora igarotzen da proiektuak onartzen direnetik laguntzak ematen diren arte eta behin betiko jasotzen diren arte. Horregatik, egokia dirudi, diru-sarrera horiek kontabilizatzeko, prozedura uniforme ezartzea, zuhurtasun-printzipioan oinarrituta.

Horren ondorioz, 2000ko ekitalditik, kaxa-irizpidea erabili da Europar Batasunetik datozen laguntzak kontabilizatzeko. Hau da, Euskal Autonomia Erkidegoko Diruzaintza Nagusian kobratzen direnean aitortuko dira Europako funtsetatik jasotzen diren diru-sarrerak.

2019ko ekitaldian zehar 99.276 mila euroko diru-sarrerak jaso ziren Europar Funtsetatik, honela banatuta:

anticipos o pagos definitivos, de acuerdo con la reglamentación establecida en cada caso.

Las diferentes formas de intervención financiera, la diversidad en su funcionamiento, así como el diferimiento en el tiempo desde la aprobación de los proyectos hasta la concesión de ayudas y el cobro definitivo de las mismas, aconsejaban establecer un procedimiento uniforme para la contabilización de estos ingresos basado en el principio de prudencia.

En consecuencia, desde el ejercicio 2000, en la contabilización de las ayudas provenientes de la Unión Europea se ha seguido el criterio de caja, es decir, los ingresos derivados de subvenciones de fondos europeos se reconocerán cuando se produzca el cobro efectivo de las mismas en la Tesorería General de la Comunidad Autónoma.

Durante el ejercicio 2019 se han ingresado 99.276 miles de euros procedentes de fondos europeos, distribuidos del modo siguiente:

EB FUNTSAK / 2019 / FONDOS UE	DIRU-SARRERAK / INGRESOS
000€	
Europako Gizarte Funtza (EGF) / Fondo Social Europeo (FSE)	16.257
Eskualde Garapeneko Europako Funtza (EGEF) / Fondo Europeo de Desarrollo Regional (FEDER)	11.074
Landa Garapenerako Europako Nekazaritza Funtza (LGENF) / Fondo Europeo Agrícola de Desarrollo Rural (FEADER)	11.885
Nekazaritza Bermatzeko Europa Funtza (NBEF) / Fondo Europeo Agrícola de Garantía (FEAGA)	51.076
Arrantza Europako Funtza (AEF) / Fondo Europeo Marítimo y de Pesca (FEMP)	8.111
Beste funts batzuk / Otros Fondos Comunitarios	872
GUZTIRA / TOTAL	99.276

VI.19 KOADROA / CUADRO VI.19

3.a.5. Zorpetzea

Eusko Jaurlaritzaren zorpetzeak, 2008 eta 2019 artean gauzatuak, honelako bilakaera izan zuen, miloi eurotan:

3.a.5. Endeudamiento

El endeudamiento del Gobierno Vasco formalizado entre 2008 y 2019 evolucionó del modo siguiente, en millones de euros:

ZORPETZE FORMALIZATUA / ENDEUDAMIENTO FORMALIZADO

Kontzeptuak / Conceptos	2008	2009	2010	2011	2012	2013	2014	2015	2016	2017	2018	2019
Hasierako egoera (urtar. 1) Situación inicial (1 ene.)	1.243,8	1.266,9	2.616,8	4.382,1	5.000,3	6.088,5	7.087,7	7.748,2	8.227,2	8.765,2	9.082,2	9.134,3
Zorpetze berria Nuevo endeudamiento	200,0	1.411,0	1.889,0	787,7	1.262,7	1.199,2	1.140,0	1.165,0	1.110,0	970,6	1.266,8	870,0
Amortizazioak Amortizaciones	-176,9	-61,2	-123,7	-169,5	-174,5	-199,9	-479,5	-686,0	-572,0	-653,7	-1.214,7	-1.359,4
Ekitaldiko aldakuntza Variación en el ejercicio	23,1	1.349,9	1.765,4	618,2	1.088,2	999,2	660,5	479,0	538,0	317,0	52,1	-489,5
Amaierako egoera (aben. 31) Situación final (31 dic.)	1.266,9	2.616,8	4.382,1	5.000,3	6.088,5	7.087,7	7.748,2	8.227,2	8.765,2	9.082,2	9.134,3	8.644,8

VI.20 KOADROA / CUADRO VI.20

Zorpetze biziak edo xedatuak, honako bilakaera hau izan du:

El endeudamiento vivo o dispuesto ha tenido la siguiente evolución:

ZORPETZE BIZIA / ENDEUDAMIENTO VIVO

Kontzeptuak / Conceptos	2008	2009	2010	2011	2012	2013	2014	2015	2016	2017	2018	2019
Hasierako egoera (urtar. 1) Situación inicial (1 ene.)	301,9	491,9	2.080,7	4.382,1	4.900,3	6.088,5	7.087,7	7.748,2	8.227,2	8.765,2	9.082,2	9.134,3
Zorpetze berria Nuevo endeudamiento	366,9	1.650,0	2.425,0	687,7	1.362,7	1.199,2	1.140,0	1.165,0	1.110,0	970,6	1.266,8	870,0
Amortizazioak Amortizaciones	-176,9	-61,2	-123,7	-169,5	-174,5	-199,9	-479,5	-686,0	-572,0	-653,7	-1.214,7	-1.359,4
Ekitaldiko aldakuntza Variación en el ejercicio	190,0	1.588,9	2.301,4	518,2	1.188,2	999,2	660,5	479,0	538,0	317,0	52,1	-489,5
Amaierako egoera (aben. 31) Situación final (31 dic.)	491,9	2.080,7	4.382,1	4.900,3	6.088,5	7.087,7	7.748,2	8.227,2	8.765,2	9.082,2	9.134,3	8.644,8

VI.21 KOADROA / CUADRO VI.21

2019an, 2019ko ekitaldiko Aurrekontuen Legeak ezarritako muga eta ekitaldiko amortizazioen bolumena kontuan hartuta, hiru bono-jaulkipen (bat, amortizazio aurreratua duen trukearen bidez) eta lau mailegu formalizatu ziren: 870,0 milioi euro guztira, eta hori guztia aurrekontuan jarritako diru-sarreraren kopurua betetzeko, Diruzaintzaren bilakaeraren etengabeko jarraipena egin ondoren eta aurrekontu-likidazioaren betearazpenaren gaineko aurreikuspenen etengabeko jarraipena egin ondoren.

Zor berri bat formalizatu denez, eta 1.359,4 milioi euroko zenbatekoa amortizatu, bonoen jaulkipenaren eta bi jaulkipen zati trukatuaren zioz eta egutegiaren arabera amortizazioen zioz (hainbat maileguren aurrerapenak), zor bizia eta formalizatua 489,5 milioi euro murriztu da.

Durante el año 2019, considerando el límite establecido por la Ley de Presupuestos del ejercicio 2019 y el volumen de amortizaciones del ejercicio, se formalizaron tres emisiones de bonos (una a través de un canje con amortización anticipada) y cuatro préstamos por un importe total de 870,0 millones de euros para cumplir la cifra de ingresos presupuestada, tras un seguimiento constante de la evolución de la tesorería, así como de las previsiones de ejecución de la liquidación presupuestaria.

Esta formalización de nuevo endeudamiento junto con la amortización de un importe de 1.359,4 millones de euros correspondiente a una emisión de bonos y parte canjeada de dos emisiones y a amortizaciones según calendario y anticipadas de varios préstamos existentes ha dado lugar a una disminución del endeudamiento vivo y del formalizado de 489,5 millones de euros.

ZOR PUBLIKOAREN SALDO, 2019KO ABENDUAREN 31N
SALDO DE DEUDA PÚBLICA A 31 DE DICIEMBRE DE 2019

000€

JAUHKIPENAK EMISIONES	jaulkipena emisión	interes-tasa tipo de interés	kopuru jaulkitakoa importe formalizado	kopuru amort. importe amort.	zorra deuda	amorti.-data fecha amort.
Epe luzerako mailegua (1) / Préstamo largo plazo	01/12/2008	0,313%	150.000	75.000	75.000	2029
Epe luzerako mailegua (1) / Préstamo largo plazo	01/12/2008	0,321%	50.000	25.000	25.000	2029
Epe luzerako mailegua (1) / Préstamo largo plazo	20/04/2009	0,220%	50.000	25.000	25.000	2029
Epe luzerako mailegua / Préstamo largo plazo	07/10/2009	4,646%	125.000	0	125.000	2024
Bonoak jaulkipena / Emisión bonos	28/10/2009	4,15%	700.000	700.000	0	2019
Epe luzerako mailegua (2) / Préstamo largo plazo	24/11/2009	0,471%	175.000	58.333	116.667	2029
Bonoak jaulkipena / Emisión bonos	11/12/2009	4,60%	186.000	0	186.000	2025
Epe luzerako mailegua / Préstamo largo plazo	21/12/2009	4,30%	45.000	0	45.000	2022
Epe luzerako mailegua / Préstamo largo plazo	21/12/2009	4,60%	30.000	0	30.000	2025
Epe luzerako mailegua / Préstamo largo plazo	21/06/2010	aldakorra / variable	100.000	0	100.000	2022
Epe luzerako mailegua / Préstamo largo plazo	22/06/2010	4,80%	110.000	0	110.000	2020
Epe luzerako mailegua / Préstamo largo plazo	22/10/2010	aldakorra / variable	100.000	100.000	0	2025
Bonoak jaulkipena (3) / Emisión bonos	28/10/2010	4,60%	77.000	0	77.000	2025
Epe luzerako mailegua / Préstamo largo plazo	23/12/2010	aldakorra / variable	150.000	0	150.000	2021
Bonoak jaulkipena / Emisión bonos	20/04/2011	6,375%	82.000	0	82.000	2021
Epe luzerako mailegua (4) / Préstamo largo plazo	18/10/2011	0,000%	300.000	150.000	150.000	2023
Bonoak jaulkipena (5) / Emisión bonos	27/10/2011	6,375%	57.500	0	57.500	2021
Epe luzerako mailegua (6) / Préstamo largo plazo	17/11/2011	aldakorra / variable	25.000	4.089	20.911	2024
Epe luzerako mailegua / Préstamo largo plazo	14/12/2011	aldakorra / variable	32.670	32.670	0	2022
Bonoak jaulkipena (5) / Emisión bonos	09/02/2012	6,375%	55.000	0	55.000	2021
Epe luzerako mailegua (4) / Préstamo largo plazo	15/02/2012	0,223%	100.000	37.500	62.500	2024
Bonoak jaulkipena (3) / Emisión bonos	14/03/2012	4,60%	8.600	0	8.600	2025
Epe luzerako mailegua / Préstamo largo plazo	23/04/2012	aldakorra / variable	140.100	0	140.100	2022
Epe luzerako mailegua / Préstamo largo plazo	11/05/2012	aldakorra / variable	50.000	50.000	0	2022
Epe luzerako mailegua (4) / Préstamo largo plazo	17/08/2012	0,105%	260.000	97.500	162.500	2024
Epe luzerako mailegua (4) / Préstamo largo plazo	18/09/2012	0,131%	200.000	75.000	125.000	2024
Bonoak jaulkipena (5) / Emisión bonos	30/10/2012	6,375%	69.000	0	69.000	2021
Bonoak jaulkipena (3) / Emisión bonos	30/10/2012	4,60%	60.500	0	60.500	2025
Bonoak jaulkipena (5) / Emisión bonos	25/01/2013	6,375%	50.000	0	50.000	2021
Bonoak jaulkipena (3) / Emisión bonos	25/01/2013	4,60%	170.700	0	170.700	2025
Epe luzerako mailegua / Préstamo largo plazo	19/03/2013	aldakorra / variable	65.900	0	65.900	2022
Bonoak jaulkipena / Emisión bonos	26/03/2013	4,90%	200.000	118.670	81.330	2020
Epe luzerako mailegua / Préstamo largo plazo	25/06/2013	1,30%	231.275	231.275	0	2019
Epe luzerako mailegua / Préstamo largo plazo	29/10/2013	1,30%	231.275	0	231.275	2020
Epe luzerako mailegua (7) / Préstamo largo plazo	07/11/2013	aldakorra / variable	100.000	17.647	82.353	2033
Epe luzerako mailegua / Préstamo largo plazo	11/11/2013	1,30%	100.000	0	100.000	2020
Epe luzerako mailegua / Préstamo largo plazo	18/11/2013	aldakorra / variable	50.000	28.000	22.000	2020
Epe luzerako mailegua / Préstamo largo plazo	25/02/2014	aldakorra / variable	250.000	0	250.000	2027
Epe luzerako mailegua (8) / Préstamo largo plazo	28/02/2014	aldakorra / variable	300.000	0	300.000	2026
Epe luzerako mailegua / Préstamo largo plazo	04/12/2014	aldakorra / variable	150.000	79.500	70.500	2023
Epe luzerako mailegua / Préstamo largo plazo	22/12/2014	aldakorra / variable	15.000	0	15.000	2022
Epe luzerako mailegua / Préstamo largo plazo	22/12/2014	aldakorra / variable	50.000	0	50.000	2021
Epe luzerako mailegua / Préstamo largo plazo	30/12/2014	aldakorra / variable	25.000	25.000	0	2019

ZOR PUBLIKOAREN SALDO, 2019KO ABENDUAREN 31N
SALDO DE DEUDA PÚBLICA A 31 DE DICIEMBRE DE 2019

000€

JAUHKIPENAK EMISIONES	jaulkipena emisión	interes-tasa tipo de interés	kopuru jaulkitakoa importe formalizado	kopuru amort. importe amort.	zorra deuda	amorti.-data fecha amort.
Epe luzerako mailegua / Préstamo largo plazo	23/02/2015	aldakorra / variable	115.000	0	115.000	2024
Epe luzerako mailegua / Préstamo largo plazo	24/02/2015	1,537%	200.000	0	200.000	2024
Epe luzerako mailegua / Préstamo largo plazo	25/02/2015	aldakorra / variable	100.000	0	100.000	2029
Bonoak jaulkipena / Emisión bonos	13/04/2015	1,25%	225.000	0	225.000	2023
Epe luzerako mailegua / Préstamo largo plazo	18/05/2015	aldakorra / variable	200.000	0	200.000	2024
Bonoak jaulkipena (9)/ Emisión bonos	03/11/2015	1,25%	100.000	0	100.000	2023
Bonoak jaulkipena (9)/ Emisión bonos	24/11/2015	1,25%	100.000	0	100.000	2023
Epe luzerako mailegua / Préstamo largo plazo	16/12/2015	aldakorra / variable	75.000	0	75.000	2022
Epe luzerako mailegua / Préstamo largo plazo	18/12/2015	1,307%	50.000	0	50.000	2021
Bonoak jaulkipena / Emisión bonos	16/03/2016	1,75%	500.000	0	500.000	2026
Epe luzerako mailegua / Préstamo largo plazo	22/04/2016	aldakorra / variable	100.000	0	100.000	2024
Epe luzerako mailegua / Préstamo largo plazo	22/04/2016	0,478%	50.000	0	50.000	2021
Epe luzerako mailegua / Préstamo largo plazo	25/04/2016	1,449%	100.000	0	100.000	2025
Epe luzerako mailegua / Préstamo largo plazo	29/12/2016	aldakorra / variable	50.000	0	50.000	2024
Bonoak jaulkipena / Emisión bonos	30/12/2016	1,466%	190.000	0	190.000	2026
Epe luzerako mailegua / Préstamo largo plazo	08/03/2017	1,70%	100.000	0	100.000	2027
Epe luzerako mailegua / Préstamo largo plazo	09/03/2017	1,62%	100.000	0	100.000	2027
Epe luzerako mailegua / Préstamo largo plazo	10/03/2017	1,07%	70.000	0	70.000	2024
Epe luzerako mailegua / Préstamo largo plazo	10/03/2017	1,346%	50.000	0	50.000	2025
Bonoak jaulkipena / Emisión bonos	16/03/2017	1,703%	100.000	0	100.000	2027
Epe luzerako mailegua (4) / Préstamo largo plazo	10/03/2017	aldakorra / variable	100.000	0	100.000	2028
Bonoak jaulkipena / Emisión bonos	18/04/2017	0,60%	150.000	78.353	71.647	2022
Bonoak jaulkipena (9)/ Emisión bonos	18/04/2017	1,25%	75.000	0	75.000	2023
Epe luzerako mailegua (1) / Préstamo largo plazo	03/08/2017	aldakorra / variable	60.000	0	60.000	2042
Bonoak jaulkipena (10)/ Emisión bonos	18/12/2017	0,60%	165.639	86.523	79.116	2022
Bonoak jaulkipena / Emisión bonos	28/02/2018	2,50%	200.000	0	200.000	2038
Epe luzerako mailegua / Préstamo largo plazo	09/03/2018	1,2782%	50.000	0	50.000	2027
Epe luzerako mailegua / Préstamo largo plazo	12/03/2018	1,29%	100.000	0	100.000	2027
Epe luzerako mailegua / Préstamo largo plazo	12/03/2018	1,626%	100.000	0	100.000	2030
Epe luzerako mailegua / Préstamo largo plazo	16/03/2018	0,392%	50.000	0	50.000	2023
Bonoak jaulkipena / Emisión bonos	15/06/2018	1,45%	500.000	0	500.000	2028
Bonoak jaulkipena (11)/ Emisión bonos	05/12/2018	2,50%	197.027	0	197.027	2038
Bonoak jaulkipena (12)/ Emisión bonos	05/12/2018	1,75%	69.726	0	69.726	2026
Bonoak jaulkipena / Emisión bonos	11/04/2019	2,35%	150.000	0	150.000	2049
Bonoak jaulkipena / Emisión bonos	25/04/2019	1,125%	600.000	0	600.000	2029
Epe luzerako mailegua / Préstamo largo plazo	17/05/2019	aldakorra / variable	40.000	0	40.000	2025
Bonoak jaulkipena (11)/ Emisión bonos	11/10/2019	2,50%	17.740	0	17.740	2038
Epe luzerako mailegua / Préstamo largo plazo	23/12/2019	0,56%	23.000	0	23.000	2028
Epe luzerako mailegua / Préstamo largo plazo	26/12/2019	0,60%	39.225	0	39.225	2030
GUZTIK / TOTALES			10.739.877	2.095.060	8.644.817	

- (1) Urtean-urtean hogeirenetan amortiza daiteke / Amortizable anualmente por veinteavas partes.
(2) Urtean-urtean hamabostenetan amortiza daiteke / Amortizable anualmente por quinceavas partes.
(3) 2009/12/11 Bono Jaulkipenaren luzapena / Ampliación emisión 11/12/2009
(4) Urtean-urtean zortzirena amortiza daiteke / Amortizable anualmente por octavas partes.
(5) 2011/4/20 Bono Jaulkipenaren luzapena / Ampliación emisión 20/4/2011
(6) Urtean-urtean seirena amortiza daiteke / Amortizable anualmente por sextas partes.
(7) Urtean-urtean hamazazpirenetan amortiza daiteke / Amortizable anualmente por decimoseptimas partes.
(8) Urtean-urtean laurdena amortiza daiteke / Amortizable anualmente por cuartas partes.
(9) 2015/4/13 Bono Jaulkipenaren luzapena / Ampliación emisión 13/4/2015
(10) 2017/4/18 Bono Jaulkipenaren luzapena / Ampliación emisión 18/4/2017
(11) 2018/2/28 Bono Jaulkipenaren luzapena / Ampliación emisión 28/2/2018
(12) 2016/3/16 Bono Jaulkipenaren luzapena / Ampliación emisión 16/3/2016

VI.22 KOADROA / CUADRO VI.22

2019ko finantza-karga, interesak eta amortizazioak, 1.535.357 mila eurora iritsi zen. Interesak 175.926 mila euro izan ziren; amortizazioak, berriz, 1.359.431 mila eurokoak izan ziren. Finantza-karga LOFCAn ezarritako gehieneko muga baino askoz ere txikiagoa izan zen (gehienez diru-sarrera arrunten % 25 izan daiteke).

Eusko Jaurlaritzak erakunde jaulkitzaile gisa duen kaudimena kalifikatzeko "rating" a eskatu behar izan zen, 1992tik aurrera dibiseta egindako jaulkipenatarako. Autonomia Erkidegoak duen epe luzerako kaudimenari (rating) emandako kalifikazio hobezina mantendu eta finkatzeko asmoz, urtero bilera bat egin da nazioartean famatuenak diren hiru agentziekin, alegia, Standard & Poors, Moody's Investors Service eta Fitch Ratings-rekin. Biler horietan, Eusko Jaurlaritzari buruzko informazioa eguneratu da, egun dauden datu berriak oinarri hartuta.

Adierazitakoa kontuan hartuta, hiru agentziek, Standard & Poor's, Moody's Investors Service eta Fitch Ratings-k, beren kalifikazioak eman dituzte: AA-, A3 y A-. Horrek esan nahi du Euskadik une honetan gainerako autonomia-erkidegoek baino kalifikazio hobek dituela eta hiruretako bitan Estatuaren nota gaitzen duela.

3.b. Gastuak

Eusko Jaurlaritzak aurrekontuetan 2019. urterako aurreikusitako gastuak 12.481.366 mila eurokoak izan ziren, hau da, % 5,85 gehikuntza, 2018ko aurrekontuko gastuen aldean, 11.791.434 milioi eurora iritsi baitziren.

Gastu likidatuak, berriz, 12.038.657 mila eurora iritsi ziren, eta gorakada % 6,37 izan zen, aurreko urteko likidazioaren aldean.

Eusko Jaurlaritzak likidatutako gastuaren bolumenak Autonomia Erkidegoaren BPGaren % 15,1 baino gehiago hartu zuen.

2018an eta 2019an likidatutako gastuak alderatuz gero, ikusten da bai funtzionamendu-gastuak (2. kapitulua) bai langileria-gastuak (1. kapitulua) handitu zirela % 5,0 eta % 5 hurrenez hurren.

La carga financiera en 2019, intereses y amortizaciones, se situó en 1.535.357 miles de euros. Los intereses alcanzaron los 175.926 miles de euros, mientras las amortizaciones fueron de 1.359.431 miles de euros. La carga financiera significó, por tanto, un porcentaje muy alejado del límite máximo del 25% sobre los ingresos corrientes marcado en la LOFCA.

Las emisiones en divisas realizadas desde 1992 obligaron en su día a solicitar un "rating" que calificara la solvencia del Gobierno Vasco como institución emisora. Con el fin de mantener y consolidar la óptima calificación sobre la solvencia (rating) a largo plazo que goza la Comunidad Autónoma, se ha llevado a cabo una reunión anual con las tres agencias internacionales más prestigiosas, Standard & Poor's, Moody's Investors Service y Fitch Ratings, para actualizar su información a tenor de los nuevos datos disponibles.

Considerando lo anterior, las tres agencias, Standard & Poor's, Moody's Investors Service y Fitch Ratings han otorgado sus calificaciones como AA-, A3 y A-. Esto supone que Euskadi tiene en estos momentos mejores calificaciones que cualquier otra comunidad autónoma, superando la nota del Estado con dos de las tres agencias.

3.b. Gastos

Los gastos presupuestados por el Gobierno Vasco para el 2019 ascendieron a 12.481.366 miles de euros, lo que supone un aumento de 5,85% respecto a los gastos presupuestados de 2018, que ascendieron a 11.791.434 miles de euros.

Por su parte, los gastos liquidados alcanzaron los 12.038.657 miles de euros, con un aumento del 6,37% respecto a la liquidación del año anterior.

El volumen del gasto liquidado por el Gobierno Vasco representó más de un 15,1% del PIB de la Comunidad Autónoma.

La comparación de los gastos liquidados de 2018 y 2019 refleja que tanto los gastos de funcionamiento, capítulo 2, como los gastos de personal, capítulo 1, aumentaron un 5,0% y un 5,7% respectivamente.

Gainerako kapituluetan, finantza-aktiboak igo egin dira: % 221,7, aurreko urteko datuen aldean. Bestalde, inbertsio errealak % 24,4 murriztu dira.

Respecto al resto de capítulos cabe destacar el aumento de los activos financieros, los cuales aumentaron un 221,7% respecto al año anterior; y la reducción de un 24,4% en el caso de las inversiones reales.

VI.23 koadroan eta VI.4 grafikoan adierazten da zer-nolako bilakaera izan duten, kapituluka, aurrekontuan sartutako eta likidatutako gastuek.

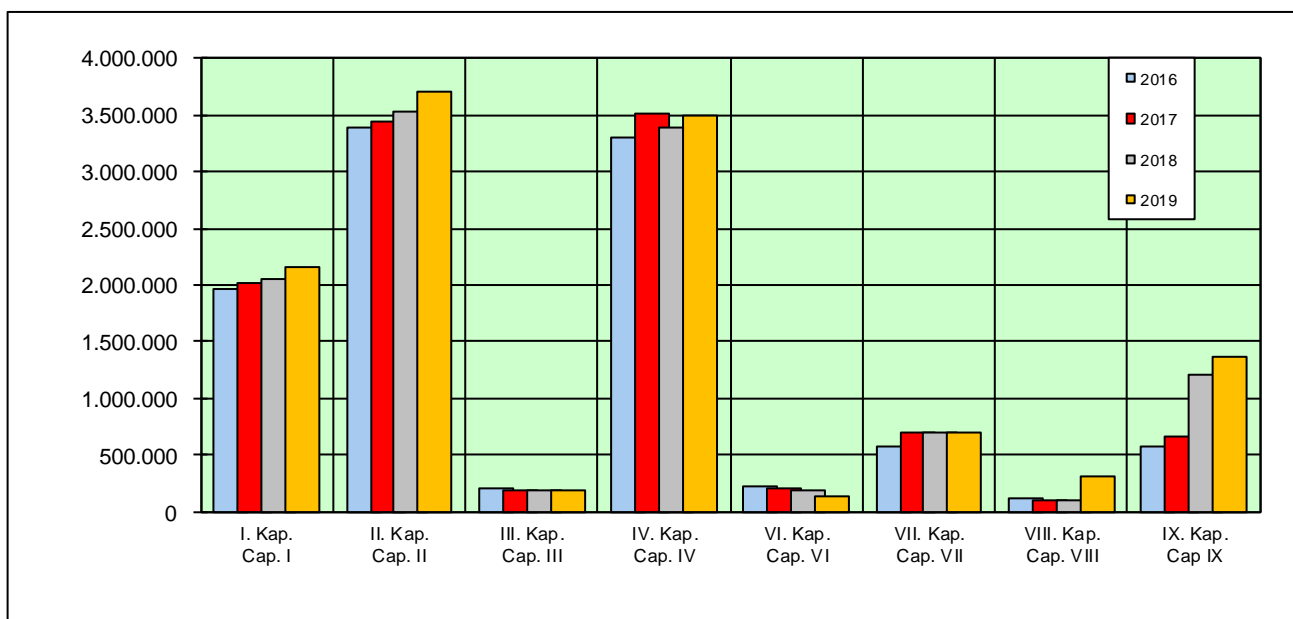
En el Cuadro VI.23 y el Gráfico VI.4 se presenta la evolución por capítulos de los gastos presupuestados y liquidados.

EUSKO JAURLARITZAREN GASTUEN AURREKONTUAREN LIKIDAZIOA, KAPITULUKA LIQUIDACIÓN DEL PRESUPUESTO DE GASTOS DEL GOBIERNO VASCO POR CAPÍTULOOS										
KAPITULUAK / CAPÍTULOS	2015		2016		2017		2018		2019	
	azk. aurr. ppto. def.	obli. garb. oblig. recon.	azk. aurr. ppto. def.	obli. garb. oblig. recon.	azk. aurr. ppto. def.	obli. garb. oblig. recon.	azk. aurr. ppto. def.	obli. garb. oblig. recon.	azk. aurr. ppto. def.	obli. garb. oblig. recon.
I. Kap. Langileri gastuak Cap. I. Remuneraciones del personal	1.959.266	1.929.534	1.997.530	1.972.076	2.061.298	2.020.971	2.093.091	2.043.784	2.210.372	2.161.268
II. Kap. Gastu arruntak Cap. II. Gastos corrientes	3.381.488	3.308.819	3.445.327	3.388.325	3.507.149	3.448.881	3.589.179	3.524.471	3.757.408	3.702.055
III. Kap. Finantza gastuak Cap. III. Gastos financieros	239.382	231.055	201.770	201.624	186.937	185.398	195.287	180.111	180.667	178.698
IV. Kap. Transferentzi arruntak Cap. IV. Transferencias corrientes	3.250.976	3.183.752	3.358.894	3.308.511	3.600.821	3.509.835	3.535.433	3.383.589	3.627.696	3.486.252
VI. Kap. Inbertsio errealak Cap. VI. Inversiones reales	492.414	206.942	484.961	228.924	497.546	202.006	309.989	178.622	268.709	135.067
VII. Kap. Kapital transferentziak Cap. VII. Transferencias de capital	649.833	542.081	640.370	581.565	732.258	697.675	742.590	694.347	759.354	701.507
VIII. Kap. Finantza aktiboak Cap. VIII. Activos financieros	97.979	72.965	115.687	111.283	138.658	104.945	110.861	97.619	317.303	314.033
IX. Kap. Finantza pasiboak Cap. IX. Pasivos financieros	711.326	686.326	892.331	572.331	788.384	654.023	1.215.004	1.215.003	1.359.858	1.359.776
GUZTIRA / TOTAL	10.782.664	10.161.474	11.136.870	10.364.639	11.513.051	10.823.734	11.791.434	11.317.546	12.481.366	12.038.657

azk. aurr.: azkeneko aurrezkontua / ppto. def.: presupuesto definitivo
obli. onar.: obligazio onartuta / oblig. recon.: obligaciones reconocidas

VI.23 KOADROA / CUADRO VI.23

EUSKO JAURLARITZAREN LIKIDATUTAKO GASTUEN BILAKAERA KAPITULUKA
EVOLUCIÓN DE LOS GASTOS LIQUIDADOS DEL GOBIERNO VASCO POR CAPÍTULOOS



VI.4 GRAFIKOA / GRÁFICO VI.4

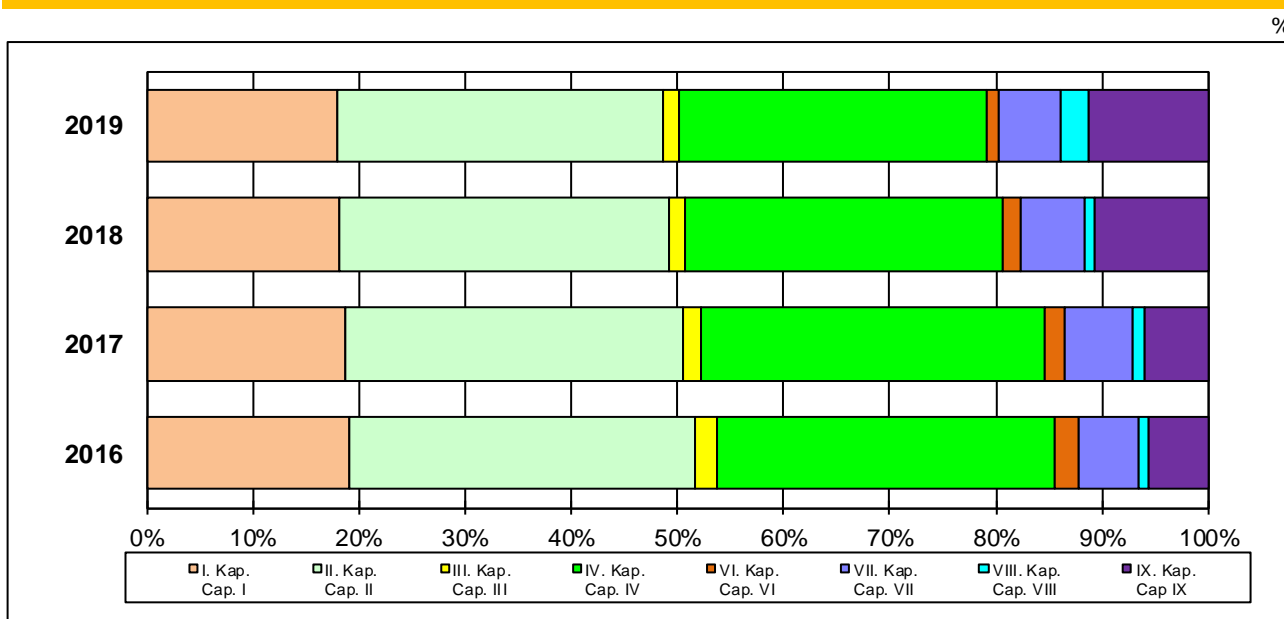
Eusko Jaurlaritzaren 2019. urteko gastuetatik, % 77,7 1., 2. eta 4. kapituluei dagokie (langileria-gastuak, funtzionamendu-gastuak eta transferentzia arruntak). Ehuneko hori 2018. urteari dagokionaren antzekoa da, orduan % 79,1ekoa izan baitzen.

1. kapitulua gastuaren % 17,95 izan zen, eta BPGaren % 2,72. kapitulua guztizko gastuaren % 30,75 izan zen, eta Autonomia Erkidegoko BPGaren % 4,65; eta 4. kapitulua, berriz, gastuaren % 28,96 eta BPGaren % 4,41 (VI.5 grafikoa).

De los gastos del Gobierno Vasco en el año 2019 el 77,7% se concentraron en los capítulos 1, 2 y 4, gastos de personal, gastos de funcionamiento y transferencias corrientes. Este porcentaje es inferior al correspondiente al del año 2018, que fue de un 79,1%.

El capítulo 1 representó el 17,95% del gasto y el 2,72% del PIB. El capítulo 2 el 30,75% del total de los gastos y un 4,65% del PIB de la Comunidad Autónoma, mientras que el capítulo 4 se situó en el 28,96% del gasto y en el 4,38% del PIB (Gráfico VI.5).

LIKIDATUTAKO GASTUEK EHUNEKOTAN DUTEN PISUAREN BILAKAERA, KAPITULUKA
EVOLUCIÓN DE LA PARTICIPACIÓN PORCENTUAL DE LOS GASTOS LIQUIDADOS POR CAPÍTULOS



VI.5 GRAFIKOA / GRÁFICO VI.5

VI.24 koadroan dago jasota Eusko Jaurlaritzaren sailen artean nola banatuta dauden gastuak 2019an.

La distribución de los gastos por Departamentos en el año 2019 se recoge en el Cuadro VI.24.

2019KO EUSKO JAURLARITZAREN GASTUEN AURREKONTUA LIKIDAZIOA SAILKA
LIQUIDACIÓN DEL PRESUPUESTO DE GASTOS DEL GOBIERNO VASCO POR DEPARTAMENTOS DE 2019

SAILA	azke. aurreko. ppto. definitivo	obligazioak obligaciones	ordainketak pagos	DEPARTAMENTO
00 LEGEBILTZARRA	31.100.000	31.100.000	31.100.000	00 PARLAMENTO
01 JAURLARITZAREN LEHENDAKARITZA	90.640.237	85.206.448	80.252.244	01 PRESIDENCIA DEL GOBIERNO
02 GOBERNANTZA PUBLIKOA ETA AUTOGOBERNUA	134.242.309	127.343.272	97.282.256	02 GOBERNANZA PÚBLICA Y AUTOGOBIERNO
03 EKONOMIAREN GARAPENA ETA AZPIEGITURAK	947.589.394	760.284.594	577.541.581	03 DESARROLLO ECONÓMICO E INFRAESTRUCTURAS
04 ENPLEGUA ETA GIZARTE POLITIKAK	1.013.440.537	942.008.223	930.689.938	04 EMPLEO Y POLÍTICAS SOCIALES
05 INGURUMENA, LURRALDE PLANGINTZA ETA ETXEBIZ.	335.069.062	312.760.681	268.115.154	05 M. AMBIENTE, PLANIFICAC.TERRITORIAL Y VIVIENDA
06 OGASUNA ETA EKONOMIA	62.560.210	55.556.187	51.717.590	06 HACIENDA Y ECONOMÍA
07 HEZKUNTZA	2.967.039.898	2.944.662.351	2.854.813.293	07 EDUCACION
08 OSASUNA	4.026.637.146	4.009.275.291	3.674.444.981	08 SALUD
09 TURISMOA, MERKATARITZA ETA KONTSUMOA	42.101.558	39.239.614	27.414.140	09 TURISMO, COMERCIO Y CONSUMO
10 KULTURA ETA HIZKUNTZA POLITIKA	270.081.730	268.236.394	249.473.133	10 CULTURA Y POLITICA LINGÜÍSTICA
11 SEGURTASUNA	642.860.235	591.484.570	569.534.478	11 SEGURIDAD
12 LANA ETA JUSTIZIA	223.349.706	219.364.617	200.360.220	12 TRABAJO Y JUSTICIA
51 LAN HARREMANETARAKO KONTSEILUA	2.453.566	2.453.566	2.453.566	51 CONSEJO DE RELACIONES LABORALES
52 EKONOMIA ETA GIZARTE EUSKAL KONTSEILUA	1.389.853	1.389.853	1.389.853	52 CONSEJO ECONOMICO Y SOCIAL VASCO
53 EUSKADIKO KOOPERATIBEN GOREN KONTSEILUA	942.443	942.443	942.443	53 CONSEJO SUPERIOR DE COOPERATIVAS DE EUSKADI
54 HERRI KONTUEN EUSKAL EPAITEGIA	7.519.312	7.519.312	7.519.312	54 TRIBUNAL VASCO DE CUENTAS PUBLICAS
55 DATUAK BABESTEKO EUSKAL BULEGOA	1.604.623	1.604.623	1.604.623	55 AGENCIA VASCA DE PROTECCION DE DATOS
90 ZOR PUBLIKOA	1.540.050.030	1.538.027.418	1.537.973.069	90 DEUDA PUBLICA
95 ERAKUNDEEN BALIABIDEAK ETA KONPROMISOAK	100.197.290	100.197.290	53.383.037	95 RECURSOS Y COMPROMISOS INSTITUCIONALES
99 HAINBAT SAIL	40.497.263			99 DIVERSOS DEPARTAMENTOS
GUZTIRA	12.481.366.402	12.038.656.746	11.218.004.913	TOTAL

VI.24 KOADROA / CUADRO VI.24

Gastu handiena Osasun Sailak eta Hezkuntza Sailak izan zuten. Osasuna Sailaren gastua 4.009.275 mila eurora iritsi zen 2019an; Hezkuntza Sailaren kasuan, berriz, gastuak 2.944.662 mila euroren kopurua iritsi zuten. Sail horien pisu erlatiboak gastu osoaren % 33,3 eta % 24,5 izan ziren, hurrenez hurren. Gainerako sailen artean, nabarmentzekoa da Enplegu eta Gizarte Poitika Saila, % 7,8 hartu baitzuen.

Osasuna Sailaren eta Hezkuntza Sailaren likidatutako gastuak BPGaren % 8,7 inguru izan ziren: % 5,0 eta % 3,7, hurrenez hurren. Gainerako sailen gastuak maila txikiagokoak izan ziren.

Aurreko urtearekin alderatuta, guztira likidatutako gastuak zertxobait handitu egin ziren Autonomia Erkidegoko merkatu-prezioetan adierazitako BPGarekiko.

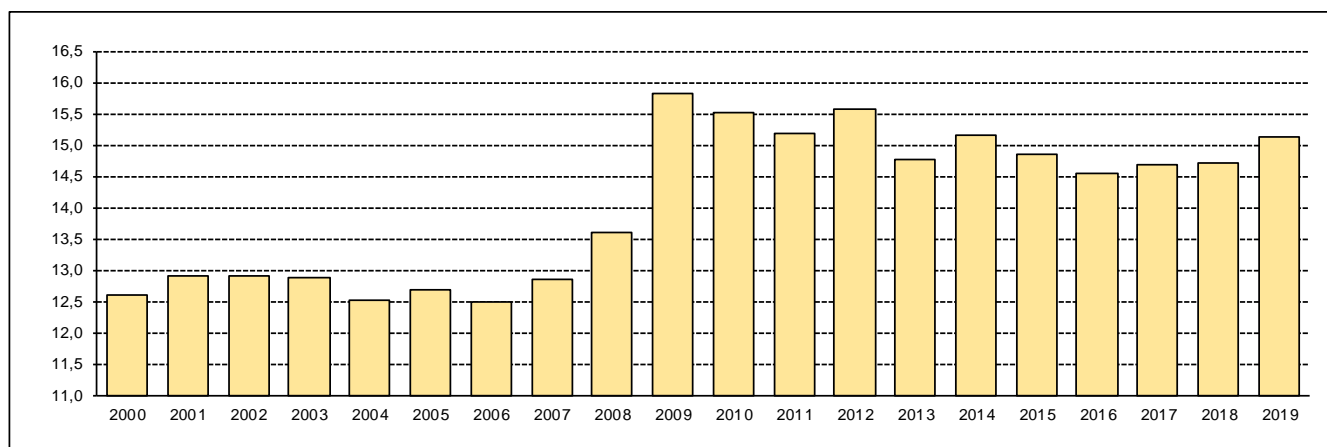
Gastu-likidatuek BPGaren aldean (merkatu-preziotan) hartzen duten pisuaren bilakaera, honako grafiko honetan islatzen da.

Los Departamentos con mayor volumen de gasto fueron Salud y Educación. El gasto del Departamento de Salud ascendió en 2019 a 4.009.275 miles de euros, y en el caso del Departamento de Educación, el gasto alcanzó la cifra de 2.944.662 miles de euros. Sus pesos relativos fueron del 33,3% y del 24,5% del gasto total, respectivamente. Entre el resto de Departamentos destaca el Departamento de Empleo y Políticas Sociales que representó un 7,8%.

Los gastos liquidados de los Departamentos de Salud y de Educación supusieron cerca del 8,7% del PIB, 5,0% y 3,7%, respectivamente. El resto de los Departamentos tuvo una menor relevancia.

Los gastos liquidados totales respecto al PIB a precios de mercado de la Comunidad Autónoma aumentaron ligeramente en comparación con el año anterior.

La evolución del peso que representan los gastos liquidados respecto al PIB (a precios de mercado) se refleja en el siguiente gráfico.



VI.6 GRAFIKOA / GRÁFICO VI.6

3.c. Izaera instituzionaleko beste fluxu batzuk

3.c.1. Kupoa

Abenduaren 28ko 11/2017 Legeak 2017-2021 bosturtekoan Euskadiko kupoa zehazteko metodologia onartu zuen, eta 2017ko urtarrilaren 1etik aurrera ondoreak sortuz.

Aipatutako metodologian ezarritakoaren arabera, 2019rako behin-behineko kupoa zehaztu zen eguneratze-indize bat aplikatuz abiaburu-urteko kupo likidoari, jasotako eskumen berriak aintzat hartuta.

2018ko ekitaldian indarrean sartu ziren Euskal Autonomia Erkidegoari egindako honako zeregin eta zerbitzu hauen eskualdatzeak:

- 2018ko abenduaren 1etik aurrera, AP-1 Autobidea (Burgos-Armiñon).
- 2018ko abenduaren 15etik aurrera, Basurtoko Ospitalea-Ariz eta Irauregi-Lutxana-Barakaldo trenbide-lineak.

Eta 2019ko ekitaldian, maitzaren 7tik aurrera, indarrean sartu zen Euskal Autonomia Erkidegoari egindako AP-68 Autobidearen (Bilbao-Zaragoza) eskualdatzea.

3.c. Otros flujos de carácter institucional

3.c.1. El Cupo

Mediante la Ley 11/2017, de 28 de diciembre, se aprobó la metodología de señalamiento del cupo del País Vasco para el quinquenio 2017-2021, surtiendo efectos desde el uno de enero de 2017.

De acuerdo con lo previsto en la citada metodología, el Cupo provisional de 2019 se determina por aplicación del índice de actualización sobre el cupo líquido del año base, revisado por las nuevas competencias que hayan sido transferidas al País Vasco.

En el ejercicio 2018 entraron en vigor los siguientes traspasos de funciones y servicios a la Comunidad Autónoma del País Vasco:

- Con efectividad 1 de diciembre de 2018, Autopista AP-1 (Burgos-Armiñon).
- Con efectividad 15 de diciembre de 2018, Líneas ferroviarias Basurto Hospital-Ariz e Irauregi-Lutxana-Barakaldo.

Y en el ejercicio 2019, con efectividad 7 de mayo, entró en vigor el traspaso a la Comunidad Autónoma del País Vasco de la Autopista AP-68 (Bilbao-Zaragoza).

**2019KO BEHIN-BEHINEKO KUPO LIKIDOA /
CUPO LÍQUIDO PROVISIONAL 2019**

000€

KONTZEPTUAK / CONCEPTOS	BEHIN-BEHINEKO PROVISIONAL
ABIABURU-URTEKO KUPO LIKIDOA CUPO LIQUIDO AÑO BASE	1.304.536
Eskumen berriak Nuevas Competencias	-1.635
ABIABURU-URTEKO KUPO LIKIDOA BERRIKUSIA CUPO LÍQUIDO AÑO BASE REVISADO	1.302.900
Eguneratze-indizea Índice de actualización	1,0385286
BEHIN-BEHINEKO KUPO LIKIDOA CUPO LIQUIDO PROVISIONAL	1.353.099
Arabako konpentsazioak Compensaciones Álava	-4.427
ORDAINDU BEHARREKO KUPO LIKIDOA / CUPO LÍQUIDO A PAGAR	1.348.673

VI.25 KOADROA / CUADRO VI.25

Lehen aipatutako legearen Hirugarren Xedapen Gehigarriak aurreikusten duenez, ekitaldiko bakoitzeko kupotik murrizten da, halaber, azaroaren 5eko 1441/2010 Errege Dekretuaren bidez Euskal Autonomia Erkidegoari eskualdatzen zaizkion lanaren, enpleguaren eta lanbide-heziketaren eremuko programa eta jarduera publikoei lotutako kostuan duen partaidetzarengatik Euskal Autonomia Erkidegoari dagokion zenbatekoa. Kostu horren behin-behineko zenbatekoa 2019rako, segituko kalkuluaren arabera, 386.661 mila euro izan zen:

De acuerdo con la Disposición Adicional Tercera de la antedicha Ley, se minorará también del cupo líquido de cada ejercicio el importe que corresponde al País Vasco por su participación en el coste asociado a los programas y actuaciones públicas en el ámbito del trabajo, el empleo y la formación profesional que han sido traspasados al País Vasco por el Real Decreto 1441/2010, de 5 de noviembre. Su importe provisional para 2019 se fijó 386.661 miles de euros, de acuerdo con el siguiente cálculo:

ENPLEGU-POLITIKA AKTIBOEN LEKUALDAKETA. 2019KO BEHIN-BEHINEKO BALORAZIOA. 4+7 Kap.
TRASPASO POLITICAS ACTIVAS. Caps. 4+7 VALORACIÓN PROVISIONAL 2019

(SPEE) Programa eta Kontzeptuak / Programas y Conceptos (SPEE)	PPTO INICIAL 2019 (Prórroga 2018)
4+7 Kap. Guztira / Total Capítulos 4 y 7:	23.220.675
Salbuespenak / A excluir:	
del 251M	-16.615.284
del 224M	-13.748
del 241A	-267.116
del 241B	-5.044
del 000X	-117.267
Subtotala / Subtotal	6.202.217
GUZTIRA (EAE barruan dagoela) / TOTAL (Incluye CAPV)	6.614.992
(-) FSEren Diru-sarrerak / Ingresos FSE	-418.499
BALORAZIOA GUZTIRA / TOTAL VALORACIÓN	6.196.493
2019KO ENPLEGU-POLITIKA AKTIBOEN BEHIN-BEHINEKO BALORAZIOA POLITICAS ACTIVAS DE EMPLEO. VALORACIÓN PROVISIONAL 2019	386.661
EAEn partehartzea FSEren Diru-Sarreretan / Participación de la CAPV en Ingresos FSE	26.114
KUOTEN HOBARIAK / BONIFICACIONES DE CUOTAS	PPTO INICIAL 2019
Gizarte Segurantzako Enplegu sustapenaren kuoten hobariak Bonificaciones cuotas S.S. Fomento de Empleo	-107.151
Lanbide Heziketako kuoten hobariak Bonificaciones cuotas Formación Profesional	-29.107
EAEn KUOTEN HOBARIEN FINANTZAKETA GUZTIRA TOTAL FINANCIACIÓN POR EL PAIS VASCO DE BONIFICACIONES DE CUOTAS	-136.258

VI.26 KOADROA / CUADRO VI.26

Beste aldetik, 2007-2011 aldirako Kupoaren Bosturtekorako metodologiaren 12. artikuluan ezarritakoa aplikatuz, 2019ko maiatzean, behin-behinekoz, 2018 urteko kupoa likidatu zen. Euskal Autonomia Erkidegoaren aldeko 13.700 mila euroko aldea izan zuen likidazioak.

Era berean, 2018 urteko Euskal Autonomia Erkidegoari eskualdatzen zaizkion Enplegu-Politika Aktiboetako lotutako kostuan duen partaidetza likidatu zen. Estatuaren aldeko 32.029 mila euroko aldea izan zuen likidazioak.

Por otra parte, en aplicación de lo dispuesto en el artículo 12 de la metodología 2007-2011, en mayo de 2019 se liquidó provisionalmente el cupo de 2018, dando lugar a una diferencia a favor del País Vasco de 13.700 miles de euros.

Asimismo, se liquidó provisionalmente la participación del País Vasco en el coste asociado a las Políticas Activas de Empleo de 2018, dando lugar a una diferencia a favor del Estado de 32.029 miles de euros.

2019KO KUPO LIKIDOA ORDAINTEZKO EPEAK / PLAZOS DE PAGO DEL CUPO LÍQUIDO DE 2019

000€

KONTZEPTUAK CONCEPTOS	MAIATZA MAYO	IRAILA SEPTIEMBRE	ABENDUA DICIEMBRE	GUZTIRA TOTAL
2019KO BEHIN-BEHINEKO KUPO LIKIDOA CUPO LÍQUIDO PROVISIONAL 2019	451.033	451.033	451.033	1.353.099
2019ko Arabako Kompentsazioak Compensaciones Álava 2019	-1.476	-1.476	-1.476	-4.427
2019KO ORDAINDUTAKO KUPOA / CUPO PAGADO 2019	449.558	449.558	449.558	1.348.673
2018KO KUPOAREN LIKIDAZIOA LIQUIDACIÓN CUPO 2018	-13.700			-13.700
2019KO ORDAINDUTAKO GUZTIRA / TOTAL PAGADO 2019	435.857	449.558	449.558	1.334.973

VI.27 KOADROA / CUADRO VI.27

2019KO ENPLEGU-POLITIKA AKTIBOEN FINANTZAZIOA. KUPO ORDAINTEZKO EPEAK / FINANCIACIÓN POLÍTICAS ACTIVAS DE EMPLEO 2019. PLAZOS DE PAGO DEL CUPO

000€

KONTZEPTUAK CONCEPTOS	MAIATZA MAYO	IRAILA SEPTIEMBRE	ABENDUA DICIEMBRE	GUZTIRA TOTAL
2019ko Enplegu-Politika Aktiboen behin-behineko baliorazioa. EEZPren 4+7 Kap. Valoración provisional Políticas Activas de Empleo 2019 (cap. 4+7 SPEE)	-128.887	-128.887	-128.887	-386.661
Enplegu-Politika Aktiboa. EEZPren 4+7 Kap. Aurrekontu-aldaketa Políticas Activas de Empleo. Modificación Presupuestaria (cap. 4+7 SPEE)	742	-12.532	53.090	41.300
2019KO Enplegu-Politika Aktiboen / Políticas Activas de Empleo 2019	-128.145	-141.419	-75.797	-345.361
2018KO Enplegu-Politika Aktiboen LIKIDAZIOA. EEZPren 4+7 Kap. LIQUIDACIÓN Políticas Activas de Empleo 2018 (cap. 4+7 SPEE)	34.501	-2.473		32.029
2019KO KONPENSATUTAKO GUZTIRA / TOTAL COMPENSADO 2019	-93.644	-143.891	-75.797	-313.332

VI.28 KOADROA / CUADRO VI.28

Dagozkion konpentsazioak eta doikuntzak egin ondoren, guztira sartu beharreko kopuruan lurralde historiko bakoitzak egin beharreko ekarpena kalkulatzeko, 2019an indarrean zeuden koefiziente horizontalak aplikatu ziren. VI.29 eta VI.30 koadroetan jasota daude 2019 urteko hiru epeetan egindako benetako ordainketak bai eta lurralde historikoen artean nola banatu ziren ere.

La distribución por Territorios Históricos del importe total a ingresar, después de las compensaciones y ajustes pertinentes, se realizó por aplicación de los coeficientes horizontales vigentes en 2019. Los pagos efectivos realizados en los tres plazos del año 2019 y su distribución por Territorios Históricos se recogen en los Cuadros VI.29 y VI.30.

2019KO ORDAINDUTAKO BEHIN-BEHINEKO KUPO LIKIDOA LURRALDE HISTORIKOKA
CUPO LÍQUIDO PROVISIONAL PAGADO 2019 POR TERRITORIOS HISTÓRICOS

000€

KONTZEPTUAK CONCEPTOS	ARABA ÁLAVA	BIZKAIA	GIPUZKOA	EAE CAE
Koefiziente horizontalak Coeficientes horizontales	16,38%	50,41%	33,21%	100%
2019KO BEHIN-BEHINEKO KUPO LIKIDOA CUPO LÍQUIDO PROVISIONAL 2019	221.638	682.097	449.364	1.353.099
2019ko Arabako Kompentsazioak Compensaciones Álava 2019	-4.427			-4.427
2019KO ORDAINDUTAKO KUPOA / CUPO PAGADO 2019	217.211	682.097	449.364	1.348.673
2018KO KUPOAREN LIKIDAZIOA LIQUIDACIÓN CUPO 2018	-2.244	-6.906	-4.550	-13.700
2019KO ORDAINDUTAKO GUZTIRA / TOTAL PAGADO 2019	214.967	675.191	444.815	1.334.973

VI.29 KOADROA / CUADRO VI.29

**2019KO ENPLEGU-POLITIKA AKTIBOEN FINANTZAZIOA. KOMPENSATUTAKO LURRALDE HISTORIKOKA / FINANCIACIÓN
POLÍTICAS ACTIVAS DE EMPLEO 2019. COMPENSADO POR TERRITORIOS HISTÓRICOS**

000€

KONTZEPTUAK CONCEPTOS	ARABA ÁLAVA	BIZKAIA	GIPUZKOA	EAE CAE
Koefiziente horizontalak Coeficientes horizontales	16,38%	50,41%	33,21%	100%
2019ko Enplegu-Politika Aktiboen behin-behineko baliorazioa. EEZPren 4+7 Kap. Valoración provisional Políticas Activas de Empleo 2019 (cap. 4+7 SPEE)	-63.335	-194.916	-128.410	-386.661
Enplegu-Politika Aktiboa. EEZPren 4+7 Kap. Aurrekontu-aldaketa Políticas Activas de Empleo. Modificación Presupuestaria (cap. 4+7 SPEE)	6.765	20.819	13.716	41.300
2019KO Enplegu-Politika Aktiboen / Políticas Activas de Empleo 2019	-56.570	-174.097	-114.694	-345.361
2018KO Enplegu-Politika Aktiboen LIKIDAZIOA. EEZPren 4+7 Kap. LIQUIDACIÓN Políticas Activas de Empleo 2018 (cap. 4+7 SPEE)	5.246	16.146	10.637	32.029
2019KO KOMPENSATUTAKO GUZTIRA / TOTAL COMPENSADO 2019	-51.324	-157.951	-104.058	-313.332

VI.30 KOADROA / CUADRO VI.30

Ekonomia Itunaren Batzorde Mistoaren 2017ko maiatzaren 17ko akordioaren bidez, 2007ko eguneratze-indizea eta oinarritzko Kupo berraztertu ziren eta, halaber, zehaztu ziren 2007-2016 epealdiko behin betiko Kupoak, hauexek izanik:

Por acuerdo de la Comisión Mixta del Concierto Económico de 17 de mayo de 2017, el índice de actualización y el Cupo base del año 2007 fueron objeto de revisión definiéndose, asimismo, los Cupos definitivos del periodo 2007-2016, que se desglosan a continuación:

**BEHIN BETIKO KUPU LIKIDOK / CUPOS LÍQUIDOS DEFINITIVOS
2007-2016**

000€

KONTZEPTUAK / CONCEPTOS	2007	2008	2009	2010	2011	2012	2013	2014	2015	2016
ABIABURU-URTEKO KUPU LIKIDOA CUPO LÍQUIDO AÑO BASE	1.648.169	1.793.658	1.693.627	1.693.627	1.379.937	1.353.928	1.353.928	1.353.928	1.353.928	1.353.928
Eguneratze-indizea Índice de Actualización	1,0882733	0,7607203	0,5489278	0,7563630	0,6932996	0,6839652	0,7718459	0,8103786	0,8485194	0,8271932
KUPU LIKIDOA CUPO LÍQUIDO	1.793.658	1.364.472	929.679	1.280.997	956.710	926.040	1.045.024	1.097.194	1.148.834	1.119.960
Kupoari buruzko Legearen 6.Bi art.ik. Komp. Compensaciones art. 6.Dos Ley de Cupo	-89.334	-67.958	-49.038	-67.569	-61.935	-61.102	-68.952	-72.395	-75.802	-73.897
Kupoari buruzko Legearen Xed. Iragankor bakarra Disposición Transitoria Única Ley de Cupo	3.243									
Arabako kompensazioak Compensaciones Álava	-3.824	-4.015	-4.216	-4.427	-4.427	-4.427	-4.427	-4.427	-4.427	-4.427
2007-7-30ko EIBMaren Hirugarren 2. Akordioa Acuerdo Tercero 29 CMCE 30-7-2007	-13.791	-16.041	-44.139	-18.803						
2007-7-30ko EIBMaren Laugarren Akordioa Acuerdo Cuarto CMCE 30-7-2007	-38.161	-60.065	-64.798	-56.793						
2005-10-6ko EIBMaren Lehenengo Akordioa Acuerdo Primero CMCE 6-10-2005	-56.116	-47.518	-50.619	-79.861	-2.995	-2.974	-1.352			
ORDAINDU BEHARREKO KUPU LIKIDOA / CUPO LÍQUIDO A PAGAR	1.595.675	1.168.875	716.868	1.053.543	887.353	857.537	970.293	1.020.373	1.068.606	1.041.637
Enplegu-Politika Aktiboen behin-betiko balior. EEZPren 4+7 Kap. Valoración definitiva Políticas Activas de Empleo (cap. 4+7 SPEE)					-416.961	-279.221	-224.490	-206.096	-239.347	-266.815
ORDAINDU BEHARREKO GUZTIRA / TOTAL A PAGAR	1.595.675	1.168.875	716.868	1.053.543	470.392	578.316	745.803	814.277	829.259	774.822

VI.31 KOADROA / CUADRO VI.31

Ekonomi Itunaren Batzorde Mistoaren 2017ko maiatzaren 17ko bigarren akordioaren bidez, jada egindako diru-sarrerekiko aldearengatik ateratzen ziren zenbatekoak 2017-2021 epealdian erregularizatuko zirela erabaki zen.

El Acuerdo Segundo de la Comisión Mixta del Concierto Económico de 17 de mayo estableció que los importes que resultaran por diferencia con los ingresos ya realizados serían objeto de regularización en el periodo 2017-2021.

Eta Ekonomi Itunaren Batzorde Mistoaren 2020ko martxoaren 11ko eta irailaren 30ko akordioaren bidez, 2017 eta 2018ko behin-betiko cupo likidoak eta enplegu-politika aktiboen finantzazioa onartu ziren.

Y por acuerdos de la Comisión Mixta del Concierto Económico de 11 de marzo y 30 de septiembre de 2020 se aprobaron los cupos líquidos definitivos para 2017 y 2018, así como la participación definitiva del País Vasco en el coste asociado a las Políticas Activas de Empleo.

**BEHIN BETIKO KUPO LIKIDOAK / CUPOS LÍQUIDOS DEFINITIVOS
2017-2018**

000€

KONTZEPTUAK / CONCEPTOS	2017	2018
ABIABURU-URTEKO KUPO LIKIDOA CUPO LÍQUIDO AÑO BASE	1.304.536	1.214.159
Eguneratze-indizea Índice de Actualización	0,9307422	1,1045233
KUPO LIKIDOA CUPO LÍQUIDO	1.214.186	1.341.067
Arabako konpentsazioak Compensaciones Álava	-4.427	-4.427
ORDAINDU BEHARREKO KUPO LIKIDOA / CUPO LÍQUIDO A PAGAR	1.209.760	1.336.640

VI.32 KOADROA / CUADRO VI.32

**ENPLEGU-POLITIKA AKTIBOEN BEHIN-BETIKO FINANTZAZIOA / FINANCIACION DEFINITIVA
POLÍTICAS ACTIVAS DE EMPLEO
2017-2018**

000€

KONTZEPTUAK / CONCEPTOS	2017	2018
ENPLEGU-POLITIKA AKTIBOEN BEHIN-BETIKO BALORAZIOA POLITICAS ACTIVAS DE EMPLEO. VALORACIÓN DEFINITIVA	242.553	298.098
EAeren partehartzea FSEren Diru-Sarreretan Participación de la CAPV en Ingresos FSE	14.338	18.903
EAeren KUOTEN HOBARIEN FINANTZAKETA FINANCIACIÓN POR EL PAIS VASCO DE BONIFICACIONES DE CUOTAS	-125.854	-136.258

VI.33 KOADROA / CUADRO VI.33

3.c.2. BEZaren egokitzapena

Ekonomia Itunaren Batzorde Mistoak ezarritako prozedurari jarraiki, Ogasun eta Ekonomia Sailak eta Ogasuneko eta Funtzio Publikoko Ministerioak bat etorri kalkulatu eta onartu zuten BEZaren doiketa, 2018ko likidazioari eta 2019ko lau hiruhilekoei zegokiena.

Hona BEZaren diru-bilketaren doiketak, Estatuarekikoak (mila eurotan):

3.c.2. El Ajuste del IVA

Siguiendo el procedimiento habitual, establecido por la Comisión Mixta del Concerto Económico, el Departamento de Hacienda y Economía y el Ministerio de Hacienda y Función Pública calcularon y aprobaron de común acuerdo el Ajuste IVA relativo a la liquidación de 2018 y a los cuatro trimestres de 2019.

Las cifras de los ajustes a la recaudación por IVA con el Estado fueron las siguientes (en miles de euros):

**2019AN ESTATUAREKIKO BEZ-AREN EGOKITZAPENAGATIK DIRUSARRERAK /
INGRESOS POR AJUSTE IVA CON EL ESTADO 2019**

000€

BEZaren Egokitzapena / Ajuste IVA	2018ko likidaz. Liquidación 2018	2019ko Hiruhilekoko dirusarrerak/ Ingresos trimestrales 2019	GUZTIRA TOTAL
GUZTIRA / TOTAL	12.042	1.886.867	1.898.909

VI.34 KOADROA / CUADRO VI.34

Estatuarekin BEZa doitzearen ziozko bilketa % 6,9 igo da (122,9 milioi euro gehiago) aurreko ekitaldiaren aldean. Inportazioen ziozko diru-bilketaren ekarpena handiagoa izan da (+% 8,5) aurreko ekitaldietako emaitzen aldean (+% 4,3), Estatuan egondako joerari jarraikiz.

La recaudación por ajuste IVA con el Estado aumentó un 6,9% (122,9 millones de euros más) respecto al ejercicio anterior, con una aportación superior de la recaudación derivada de las importaciones (+8,5%) frente a la de las operaciones interiores (+4,3%) siguiendo la pauta acontecida en el Estado.

Azaroan, estatuko diru-bilketa % 3,0koa izan zen (datu hori 2019ko laugarren hiruhilekoko BEZaren doikuntza kalkulatzeko oinarria da). Osagaiei erreparatuz gero, inportazioekin lotutako bilketa % 5,6 igo zen. Bestalde, barruko eragiketen BEZaren ziozko diru-sarrerak % 2,3 igo ziren.

La recaudación a noviembre en el Estado se situó en una tasa del 3,0% (dato que sirve de base para el cálculo del Ajuste IVA del cuarto trimestre de 2019). Por componentes, la recaudación asociada a las importaciones se incrementó un 5,6% mientras que los ingresos por IVA correspondientes a las operaciones interiores aumentaron un 2,3%.

**2019ko BEZ-aren EGOKITZAPENAK, KONTZEPTUKA, EPEKA ETA LURRALDE HISTORIKOKA
AJUSTES IVA 2019 SEGÚN CONCEPTOS, PLAZOS Y TERRITORIOS HISTÓRICOS**

000€

KONTZEPTUAK / CONCEPTOS	2018ko likid. Liquid. 2018	I. hiruhilekoa Trimestre I	II. hiruhile. Trimestre II	III. hiruhile. Trimestre III	IV. hiruhile. Trimestre IV	GUZTIRA TOTAL
INPORTAZIOAK / IMPORTACIONES	29.925	280.716	299.052	305.954	293.285	1.208.931
BARNE ERAGIKETAK / OPERACIONES INTERIORES	-17.883	191.153	138.139	178.080	200.487	689.978
GUZTIRA / TOTAL	12.042	471.869	437.191	484.034	493.772	1.898.909
ARABA / ÁLAVA (16,38%)	1.972	77.292	71.612	79.285	80.880	311.041
BIZKAIA (50,41%)	6.071	237.869	220.388	244.001	248.910	957.240
GIPUZKOA (33,21%)	3.999	156.708	145.191	160.748	163.982	630.628

VI.35 KOADROA / CUADRO VI.35

Bestalde, 2019ko azaroan, diru-bilketaren formalizazio-maila aurreko urteko azaroko formalizazio-maila baino puntu eta erdi handiagoa izan zen, gutxi gora-behera.

Por su parte, el grado de formalización de la recaudación a noviembre de 2019 se situó aproximadamente un punto y medio porcentual por encima de la del año anterior.

Jarraian, BEZaren doikuntzaren bidez bildu ziren diru-sarreren bilakaera —2007-2019 epean— erakutsiko da, eta lurraldeetan nola banatuta dagoen, urte bakoitzeko koefiziente horizontalen arabera.

La evolución de los ingresos totales por ajuste IVA en el periodo 2007-2019, junto con su distribución territorial, según los coeficientes horizontales de cada año, se muestra a continuación.

BEZ-AREN EGOKITZAPENA, LURRALDE HISTORIKOKA. 2007-2019 ALDIA
AJUSTE IVA SEGÚN TERRITORIOS HISTÓRICOS. PERÍODO 2007-2019*

URTEAK AÑOS	ARABA / ÁLAVA		BIZKAIA		GIPUZKOA		EAE / CAE
	000€	%	000€	%	000€	%	000€
2007	198.567	16,88	590.053	50,16	387.722	32,96	1.176.342
2008	185.128	16,95	547.193	50,10	359.881	32,95	1.092.202
2009	130.023	16,91	383.994	49,94	254.894	33,15	768.911
2010	175.356	16,91	519.948	50,14	341.689	32,95	1.036.993
2011	167.404	16,78	501.015	50,22	329.221	33,00	997.640
2012	178.685	16,61	543.048	50,48	354.035	32,91	1.075.768
2013	184.901	16,23	578.171	50,75	376.181	33,02	1.139.253
2014	197.804	16,00	629.759	50,94	408.713	33,06	1.236.276
2015	213.444	16,43	656.571	50,54	429.097	33,03	1.299.112
2016	219.156	16,38	677.537	50,64	441.256	32,98	1.337.949
2017	374.097	16,45	1.152.080	50,66	747.965	32,89	2.274.142
2018	291.979	16,44	894.584	50,37	589.463	33,19	1.776.026
2019	311.041	16,38	957.240	50,41	630.628	33,21	1.898.909

(*) Benetan kontabilizatutako diru-sarrerak. 2011 - 2017 aldian, kontabilizatutako diru-sarrerak desberdinak dira Ekonomia Itunaren metodologiaren arabera kalkulaturako aldean, Estatuak sartutako zenbatekoetan atxikipenak egin baitira, 2008-2016 aldian kupoen kalkuluan izandako desadostasunen ondorioz, eta 2017an erregularizatu egin baitziren.

Ingresos efectivamente contabilizados. En el periodo de 2011 - 2017, los ingresos contabilizados son diferentes a los calculados en base a la metodología del Concierto Económico, al haberse producido retenciones en los importes ingresados por el Estado, consecuencia de discrepancias en el cálculo de los cupos durante el periodo 2008 - 2016 , con su posterior regularización en 2017.

VI.36 KOADROA / CUADRO VI.36

3.c.3. Fabrikazioaren gaineko Zerga Berezien Egokitzapenak

Ekonomia Ituneko Batzorde Mistoak 1997ko maiatzaren 27an ezarritako prozedurari jarraikiz, apirilean, uztailean, urrian eta abenduan, foru-aldundiek fabrikazioko zerga berezien doikuntzak egin eta kontabilizatu zituzten; azken emaitza -303.555 mila eurokoa izan zen, foru-aldundien artean banatuta, 2019an indarrean zeuden koefiziente horizontalen arabera.

Foru-aldundiek Estatuari helarazitako zenbateko osoak 2018ko balioen antzekoak izan zituen (% 0,5 gehiago). Hidrokarburoen gaineko zerga bereziaren emaitza apur bat okerragoa izan zen (-407,3 milioi euro, 2018ko -388,5 milioi euroen aldean). Horrek, aurreko ekitaldiaren aldean, -% 4,8ko jaitiera eragin zuen.

3.c.3. Los Ajustes de los Impuestos Especiales de Fabricación

De acuerdo con el procedimiento establecido por la Comisión Mixta de Concierto Económico el 27 de mayo de 1997, en los meses de abril, julio, octubre y diciembre, se realizaron y contabilizaron por las Diputaciones Forales los Ajustes por los Impuestos Especiales de Fabricación, con el resultado final de -303.555 miles de euros, distribuidos entre las Diputaciones Forales según los coeficientes horizontales vigentes en 2019.

El total transferido por las diputaciones forales al Estado alcanzó valores similares a los de 2018 (apenas un 0,5% superior). El impuesto especial sobre hidrocarburos fue ligeramente más desfavorable (-407,3 millones de euros, frente a -388.5 millones de euros en 2018), lo que apenas supuso un -4,8% con respecto al ejercicio anterior.

Gainerako doikuntzetatik nabarmentzekoak dira EAEn aldeko igoerak alkoholaren, edari eratorrien eta bitarteko produktuen gaineko zergetan (% 25,9) eta tabakoaren gaineko zergan (% 47,9). Bestalde, garagardoaren gaineko zergaren doikuntzak tasa negatiboa izan du EAEn: % 21,4koa, hain zuzen ere.

Del resto de ajustes destacan los incrementos a favor de la CAE en los impuestos sobre el alcohol, bebidas derivadas y productos intermedios (25,9%) y en el impuesto sobre el tabaco (47,9%) mientras que el ajuste por el impuesto sobre la cerveza ha reflejado una tasa negativa para la CAE del 21,4%.

2019KO FABRIKAZIOKO ZERGA BEREZIEEN EGOKITZAPENAK, KONTZEPTUKA, EPEKA ETA LURRALDE HISTORIKOKA
AJUSTES IMPUESTOS ESPECIALES DE FABRICACIÓN 2019 SEGÚN CONCEPTOS, PLAZOS Y TERRITORIOS HISTÓRICOS

KONTZEPTUAK / CONCEPTOS	2018ko likid. Liquid. 2018	I. hiruhilekoa Trimestre I	II. hiruhile. Trimestre II	III. hiruhile. Trimestre III	IV. hiruhile. Trimestre IV	GUZTIRA TOTAL
ALKOHOLA / ALCOHOL	41.787	5.787	3.926	3.400	1.827	56.727
GARAGARDOA / CERVEZA	9.597	2.351	1.889	1.448	973	16.258
HIDROKARBURUAK / HIDROC.	-203.622	-36.038	-54.388	-58.900	-54.385	-407.333
TABAKOA / TABACO	-4.594	16.309	8.021	-21.404	32.461	30.792
GUZTIRA / TOTAL	-156.832	-11.591	-40.553	-75.455	-19.124	-303.555
ARABA / ÁLAVA (16,38%)	-25.689	-1.899	-6.643	-12.359	-3.133	-49.722
BIZKAIA (50,41%)	-79.059	-5.843	-20.442	-38.037	-9.640	-153.022
GIPUZKOA (33,21%)	-52.084	-3.849	-13.468	-25.059	-6.351	-100.811

VI.37 KOADROA / CUADRO VI.37

Hona hemen fabrikazioko zerga bereziei dagozkien doikuntzen bilakaera, 2007-2019 epean, eta lurralde historikoen araberako banaketa:

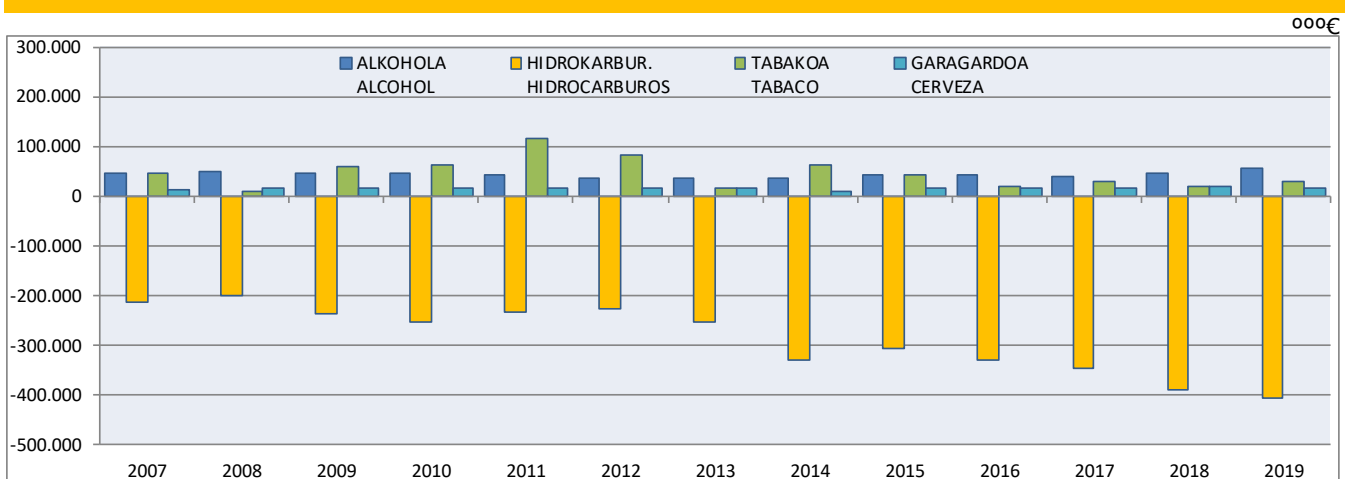
La evolución del importe total de los Ajustes por Impuestos Especiales de Fabricación en el periodo 2007-2019, así como su distribución por Territorios Históricos ha sido la siguiente:

2007-2019 ALDIKO FABRIKAZIOKO ZERGA BEREZIEEN EGOKITZAPENAK, KONTZEPTUKA
AJUSTES IMPUESTOS ESPECIALES DE FABRICACIÓN PERÍODO 2007-2019 SEGÚN CONCEPTOS

URTEAK AÑOS	ALKOHOLA ALCOHOL	GARAGARDOA CERVEZA	HIDROKARBUR. HIDROCARBUROS	TABAKOA TABACO	GUZTIRA TOTAL
2007	45.503	14.713	-213.427	46.267	-106.944
2008	49.174	17.145	-200.209	10.386	-123.504
2009	46.100	16.564	-237.517	60.352	-114.501
2010	45.014	16.623	-251.337	64.395	-125.305
2011	43.414	15.727	-234.432	115.956	-59.335
2012	36.610	15.021	-227.711	82.687	-93.391
2013	36.275	16.246	-252.027	16.456	-183.050
2014	37.686	11.292	-330.411	63.848	-217.585
2015	42.528	15.169	-305.874	41.833	-206.344
2016	42.687	17.797	-328.827	20.926	-247.417
2017	41.110	17.520	-346.353	30.071	-257.652
2018	45.062	20.693	-388.529	20.821	-301.952
2019	56.727	16.258	-407.333	30.792	-303.555

VI.38 KOADROA / CUADRO VI.38

EGOKITZAPENEN BILAKAERA 2007-2019 ALDIAN / EVOLUCIÓN DE LOS AJUSTES EN EL PERÍODO 2007-2019



VI.7 GRAFIKOA / GRÁFICO VI.7

EGOKITZAPENAK 2007-2019 ALDIAN, LURRALDE HISTORIKOKA / AJUSTES EN EL PERÍODO 2007-2019 SEGÚN TERRITORIOS HISTÓRICOS

URTEAK / AÑOS	ARABA / ÁLAVA	BIZKAIA	GIPUZKOA	EAE / CAE
2007	-18.052	-53.643	-35.249	-106.944
2008	-20.934	-61.875	-40.695	-123.504
2009	-19.362	-57.182	-37.957	-114.501
2010	-21.189	-62.828	-41.288	-125.305
2011	-9.957	-28.798	-19.580	-59.335
2012	-15.512	-47.144	-30.735	-93.391
2013	-29.709	-92.898	-60.443	-183.050
2014	-34.814	-110.838	-71.934	-217.585
2015	-33.902	-104.286	-68.156	-206.344
2016	-40.527	-125.292	-81.598	-247.417
2017	-42.384	-130.527	-84.742	-257.652
2018	-49.641	-152.093	-100.218	-301.952
2019	-49.722	-153.022	-100.811	-303.555

VI.39 KOADROA / CUADRO VI.39

3.c.4. Finantza-kompentsazioak

Abenduaren 28ko 11/2017 Legeak, Euskadiko Kupoa 2017-2021 bosturtekorako zehazteko metodologia onartzekoak, lehen xedapen gehigarrian 1997an fabrikazioko zerga bereziak ondoriozko ezarritako finantza-kompentsazioei eusten dizkio.

3.c.4. Las compensaciones financieras

La Disposición Adicional Primera de la Ley 11/2017, de 28 de diciembre, por la que se aprueba la metodología de señalamiento del cupo del País Vasco para el quinquenio 2017-2021, mantiene la vigencia de las compensaciones financieras por Impuestos Especiales de Fabricación aprobadas en 1997 tras la concertación de estos impuestos.

2019ko ekitaldiko behin-behineko finantza konpentsazioak 1997ko behin-behineko konpentsazioei aldaketa indize bat aplikatuta zehaztu dira. Aldaketa indizea hau izan da: fabrikazioko zerga berezietan, zerga horiek ezartzen diren lurralde osoan, 2019ko ekitaldian biltzea aurreikusten den kopurua zati 1997ko oinarriko urtean zerga-kontzeptu horiengatik biltzea aurreikusten zen kopurua.

Hidrokarburoen gaineko Zergaren ondoriozko konpentsazio finantzarioari dagokionez, 2013az geroztik, aldakuntza-indizea kalkulatzeko erkidegoetako zerga-kargak aplikatuzetik eratorritako sarrerak kendu dira, Kontzertu Ekonomikoaren Batzorde Mistoaren 2014ko urtarrilaren 16ko laugarren Erabakian bigarreanean zehaztutakoari jarraikiz.

2019an, fabrikazioko zerga bereziengatik behin-behineko finantza-kompentsazioen zenbatekoa 86.856 mila eurokoa izan zen Euskadiren alde.

Las compensaciones financieras provisionales para 2019 se determinaron por aplicación sobre las compensaciones provisionales aprobadas para 1997 de un índice de variación, definido como el cociente entre los ingresos previstos por Impuestos Especiales de Fabricación en el conjunto del territorio de aplicación de dichos impuestos en 2019 y la previsión de ingresos por los mismos conceptos tributarios en 1997.

En lo que respecta a la compensación financiera por el Impuesto sobre Hidrocarburos, a partir de 2013 se excluyen los ingresos derivados de la aplicación de los tipos impositivos autonómicos para el cálculo de dicho índice de variación, según lo establecido en el Acuerdo Cuarto.Dos de la Comisión Mixta del Concierto Económico de 16 de enero de 2014.

En el año 2019, las compensaciones financieras provisionales por impuestos especiales de fabricación ascendieron a 86.856 miles de euros a favor de la Comunidad Autónoma del País Vasco.

2019KO FABRIKAZIOKO ZERGA BEREZIENGATIKO BEHIN-BEHINEKO FINANTZA-KONPENTSAZIOAK
COMPENSACIONES FINANCIERAS PROVISIONALES POR IMPUESTOS ESPECIALES DE FABRICACIÓN PARA 2019

000€

Kontzeptuak / Conceptos	1997ko Aurrek. Presup. 1997	Indizea Índice	2019ko behin-behineko Provisional 2019
Alkohola / Alcohol (*)	-6.382	1,2920245	-8.245
Garagardoa / Cerveza	-1.819	1,7213865	-3.131
Hidrokarburoak / Hidrocarburos	-26.800	1,5516913	-41.586
Tabako-motak / Labores Tabaco	55.404	2,5236158	139.818
GUZTIRA / TOTAL	20.403		86.856

(*) Alkohola, edari deribatuak eta tarteko produktuak / Alcohol, bebidas derivadas y productos intermedios
Zeinu negatiboa duten konpentsazioak Estatuaren aldekoak dira eta zeinu positiboa dutenak, berriz, EA Eren aldekoak / Las compensaciones de signo negativo son a favor del Estado y las de signo positivo a favor del País Vasco

VI.40 KOADROA / CUADRO VI.40

2018an fabrikazioko zerga bereziengatik behin betiko finantza-kompentsazioak, guztira, 79.456 mila eurokoak izan ziren, Estatu Administrazioaren aldeko 7.807 mila euroko saldoa, alegia. Horretarako, aldaketa-indizearen benetako balioa aplikatu zitzaion 1997ko oinarriko urteko behin betiko konpentsazioei.

El importe total de las compensaciones financieras definitivas por impuestos especiales de fabricación en 2018, por aplicación del valor real del índice de variación sobre las compensaciones definitivas del año base 1997, ascendió a 79.456 miles de euros, que dio lugar a un saldo de 7.807 miles de euros favorable a la Administración del Estado.

2018KO FABRIKAZIOKO ZERGA BEREZIENGATIKO BEHIN BETIKO FINANTZA-KONPENTSAZIOAK
COMPENSACIONES FINANCIERAS DEFINITIVAS POR IMPUESTOS ESPECIALES DE FABRICACIÓN PARA 2018

000€

Kontzeptuak / Conceptos	1997ko behin betiko Definitivo 1997	Indizea Índice	2018ko behin betiko Definitivo 2018	2018ko behin-behineko Provisional 2018	2018ko likidazioa Liquidación 2018
Alkohola / Alcohol (*)	-5.829	1,2978957	-7.565	-8.287	722
Garagardoa / Cerveza	-1.551	1,9604831	-3.041	-3.098	57
Hidrokarburoak / Hidrocarburos	-27.095	1,4684059	-39.787	-41.109	1.321
Tabako-motak / Labores Tabaco	57.763	2,2479767	129.849	139.756	-9.907
GUZTIRA / TOTAL	23.287		79.456	87.263	-7.807

(*) Alkohola, edari deribatuak eta tarteko produktuak / Alcohol, bebidas derivadas y productos intermedios
 Zeinu negatiboa duten konpentsazioak Estatuaren aldekoak dira eta zeinu positiboa dutenak, berriz, EAren aldekoak / Las compensaciones de signo negativo son a favor del Estado y las de signo positivo a favor del País Vasco

VI.41 KOADROA / CUADRO VI.41

2017ko maiatzaren 17ko Ekonomia Ituneko Batzorde Mistoaren akordioaren bidez, 2007-2011 ekitaldiei dagozkien behin betiko konpentsazio finantzarioak onartu ziren, baita 2012-2015 ekitaldietarako emaitzak ere, urriaren 25eko 29/2007 Legeak onartutako metodologian aurreikusitako luzapen-erregimena aplikatuta. Halaber, 2017ko uztailaren 19ko Ekonomia Ituneko Batzorde Mistoan 2016ko behin betiko konpentsazio finantzarioak onartu ziren; honela dago banakatuta:

Por acuerdo de la Comisión Mixta del Concierto Económico de 17 de mayo de 2017 se aprobaron las compensaciones financieras definitivas correspondientes a los ejercicios 2007-2011 así como los resultantes para los ejercicios 2012-2015 por aplicación del régimen de prórroga previsto en la metodología aprobada por la Ley 29/2007 de 25 de octubre. Asimismo, en la Comisión Mixta del Concierto Económico de 19 de julio de 2017 se acordaron las compensaciones financieras definitivas para 2016, con el siguiente desglose:

BEHIN BETIKO FINANTZA KONPENTSAZIOAK / COMPENSACIONES FINANCIERAS DEFINITIVAS
2007-2016

FINANTZA KONPENTSAZIOAK COMPENSACIONES FINANCIERAS	(Acuerdo CMCE 1/2017)									CMCE 2/2017
	2007	2008	2009	2010	2011	2012	2013	2014	2015	2016
Alkohola / Alcohol (*)	-8.629	-8.372	-7.515	-7.525	-7.234	-6.867	-6.658	-7.045	-7.244	-7.299
Garagardoa / Cerveza	-2.694	-2.707	-2.617	-2.649	-2.656	-2.676	-2.648	-2.711	-2.777	-2.858
Hidrokarburoak / Hidrocarburos	-37.710	-35.878	-34.703	-34.869	-32.736	-30.250	-35.209	-35.447	-36.896	-37.951
Tabako-motak / Labores Tabaco	134.310	138.480	141.820	147.468	144.431	141.285	129.492	133.092	130.905	132.484
FABRIKAZIOKO ZERGA BEREZIENGATIKOA/ POR IMPUESTOS ESPECIALES DE FABRICACIÓN	85.278	91.523	96.985	102.424	101.806	101.491	84.977	87.889	83.989	84.377

(*) Alkohola, edari deribatuak eta tarteko produktuak / Alcohol, bebidas derivadas y productos intermedios
 Zeinu negatiboa duten konpentsazioak Estatuaren aldekoak dira eta zeinu positiboa dutenak, berriz, EAren aldekoak.
 Las compensaciones de signo negativo son a favor del Estado y las de signo positivo a favor del País Vasco

VI.42 KOADROA / CUADRO VI.42

2020ko martxoaren 11ko Ekonomia Ituneko Batzorde Mistoaren akordioaren bidez, 2017 eta 2018ko behin betiko konpentsazio finantzarioak onartu ziren; honela banakatuta:

En la Comisión Mixta del Concierto Económico de 11 de marzo de 2020 se aprobaron las compensaciones financieras definitivas correspondientes a los ejercicios 2017 y 2018, con el siguiente desglose:

**BEHIN BETIKO FINANTZA KONPENTSAZIOAK/ COMPENSACIONES FINANCIERAS DEFINITIVAS
2017-2018**

FINANTZA KONPENTSAZIOAK COMPENSACIONES FINANCIERAS	2017	2018
Alkohola / Alcohol (*)	-7.719	-7.565
Garagardoa / Cerveza	-2.963	-3.041
Hidrokarburoak / Hidrocarburos	-39.101	-39.787
Tabako-motak / Labores Tabaco	131.481	129.849
FABRIKAZIOKO ZERGA BEREZIENGATIKOA/ POR IMPUESTOS ESPECIALES DE FABRICACIÓN	81.697	79.456

(*) Alkohola, edari deribatuak eta tarteko produktuak / Alcohol, bebidas derivadas y productos intermedios Zeinu negatiboa duten konpentsazioak Estatuaren aldekoak dira eta zeinu positiboa dutenak, berriz, EA Eren aldekoak. / Las compensaciones de signo negativo son a favor del Estado y las de signo positivo a favor del País Vasco.

VI.43 KOADROA / CUADRO VI.43

Bestalde, 2014ko urtarrilaren 16an Ekonomia Ituneko Batzorde Mistoak, sektore elektrikoaren gaineko zergen ondoriozko konpentsazio finantzarioa ezarri zuen. Konpentsazio hau foru-aldundiek ekitaldi horretarako aurreikusitako zerga horien bidezko bilketa osoaren, kupoan duen eraginaren eta kupoaren metodologiaren 6.2 artikuluko konpentsazioen arteko ezberdintasunak zehaztuko du -eragin hori kupo eguneratzeko indizean Estatuak zerga horien bidez bildutakoa sartzetik sortu da-.

Por otra parte, por acuerdo de la Comisión Mixta del Concierto Económico de 16 de enero de 2014, se estableció una compensación financiera por la concertación de los Impuestos sobre el sector eléctrico. Esta compensación se determina por la diferencia entre la recaudación total por estos impuestos prevista por las Diputaciones Forales para dicho ejercicio y el efecto en el cupo y las compensaciones del artículo 6.2 de la metodología del cupo, derivado de la inclusión en el índice de actualización del cupo de la recaudación del Estado por estos impuestos.

Ekonomi Itunaren Batzorde Mistoan, 2017ko maitzaren 17an eta uztailaren 19an, 2013-2015 hirurtekorako eta 2016ko arlo honetako behin betiko konpentsazioak finkatu ziren hurrenez hurren. Koadro honetan daude zerrendatuta:

Las compensaciones definitivas en esta materia para el trienio 2013-2015 y para el ejercicio 2016, se fijaron respectivamente en las Comisiones Mixtas del Concierto Económico de 17 de mayo de 2017 y de 19 de julio de 2017, relacionándose en el cuadro siguiente:

**SEKTORE ELEKTRIKOAREN GAINEKO ZERGENGATIKO BEHIN BETIKO KONPENTSAZIOA
COMPENSACIÓN DEFINITIVA POR IMPUESTOS SOBRE EL SECTOR ELÉCTRICO
2013-2016**

FINANTZA KONPENTSAZIOAK COMPENSACIONES FINANCIERAS	2013	2014	2015	2016
SEKTORE ELEKTRIKOAREN GAINEKO ZERGENGATIKOAK POR IMPUESTOS SOBRE EL SECTOR ELÉCTRICO	-8.391	-11.535	-18.170	-15.970

000€

Zeinu negatiboa duten konpentsazioak Estatuaren aldekoak dira eta zeinu positiboa dutenak, berriz, EA Eren aldekoak. / Las compensaciones de signo negativo son a favor del Estado y las de signo positivo a favor del País Vasco.

VI.43 KOADROA / CUADRO VI.43

Ekonomi Itunaren Batzorde Mistoak 2017ko uztailaren 19an erabaki zen, 2017ko ekitaldirako, baliorik gabe uztea sektore elektrikoaren gaineko zergeri dagokien konpentsazioa.

Halaber, Ekonomi Itunaren Batzorde Mistoaren 2017ko maiatzaren 17ko bigarren akordioaren bidez, finantza konpentsaziotan jada egindako diru-sarreretik aldearengatik ateratzen ziren zenbatekoak 2017-2021 epealdian erregularizatuko zirela erabaki zen

3.c.5. Beste Finantza-fluxu batzuk

Beste alde batetik, aintzat hartu behar dira Estatuko Administrazioarekin dauden beste finantza-fluxu batzuk ere, indarrean dauden arauditik eta akordioetatik eratorritakoak horiek. Estatuari ordaindu behar zaion kupoaren kalkuluan sartzen ez badira ere, kupo ordaintzeko epeetan atontzen dira. Kontzeptu hauen ingurukoak dira:

- Enplegurako politika aktiboak: Azaroaren 5eko 1441/2010 Errege Dekretuaren ondorioz, EAera lekualdatu ziren Estatuko Enplegu Zerbitzu Publikoaren politika aktiboen arloko eginkizunak eta zerbitzuak. EAeri dagokion lekualdaketa onartzen duen Transferentzien Batzorde Mistoaren hitzarmenean xedatzen denaren arabera:
 - Estatua konpentsatzea, Euskal Autonomia Erkidegoan dauden zentroetan enplegua pizteko eta sortzeko eta langileen prestakuntzarako neurrien ondorioz enpresek ezartzen dituzten kuoten hobariengatik (Gizarte Segurantzakoak eta Lanbide Heziketakoak).
 - EAeren eskumenekoak diren politika aktiboen proiektuak finantzatzen dituzten diru-sarreretan (Gizarte Funtseko diru-sarreretan) parte hartzea.
- Erretiro aurreratuaren kostua Ertzaintzan: 2010eko urtarrilaren 28ko Ekonomia Itunaren Batzorde Mistoaren erabakiz, Estatuko Administrazioak kotizazio gehigarriaren kostuaren zati

En la Comisión Mixta de 19 de julio de 2017 se acordó dejar sin efecto para los ejercicios 2017 y siguientes dicha compensación por los impuestos sobre el Sector Eléctrico.

Asimismo, el Acuerdo Segundo de la Comisión Mixta del Concierto Económico de 17 de mayo estableció que los importes que resultaran por diferencia con los ingresos ya realizados en las compensaciones financieras serían objeto de regularización en el periodo 2017-2021.

3.c.5. Otros flujos financieros

Por otra parte, hay que tener en cuenta otros flujos financieros con la Administración del Estado, derivados de la normativa y acuerdos en vigor, que, aunque no intervienen en el cálculo del cupo a pagar al Estado, se instrumentan en los plazos de pago del mismo. Se refieren a los siguientes conceptos:

- Políticas activas de empleo: Por el Real Decreto 1441/2010, de 5 de noviembre, se traspasaron a la CAPV las funciones y servicios en materia de políticas activas del SEPE. Según lo dispuesto en el acuerdo de la Comisión Mixta de Transferencias que aprueba el traspaso, corresponde a la CAPV:
 - Compensar al Estado por las bonificaciones de cuotas de Seguridad Social y Formación Profesional que se apliquen las empresas por las medidas de incentivación y creación de empleo y formación de trabajadores en centros de trabajo situados en el País Vasco.
 - Participar en los ingresos del Fondo Social que financian proyectos de políticas activas de competencia de la CAPV.
- Coste de la jubilación anticipada de la Ertzaintza: Por acuerdo de la Comisión Mixta del Concierto Económico de 28 de enero de 2010, la Administración del Estado financia una parte del coste de

bat finantzatu dio Gizarte Segurantzari, Ertzaintzako erretiro aurreraturako.

- Bermatutako gutxieneko babes-maila Autonomiarako eta Mendekotasunari Arreta emateko Sistemari: 2007ko uztailaren 30eko Ekonomia Itunaren Batzorde Mistoaren 3. erabakiaren bidez ezarri da konpentsazio bidez egingo dela eraginkor onuradun aitortuen eta horien mendekotasun gradu eta mailaren arabera Euskal Autonomia Erkidegoari dagokion parte-hartzea, eta kupoaren ordainketan egingo dela konpentsazio hori.
- Y trenbidea eraikitzekeo plataformarako obren finantzaketa: Estatuko Administrazio Orokorraren, EAEko Administrazio Orokorraren eta Trenbideetako Azpiegituretako administratzailearen artean sinatu den lankidetzaz hitzarmenaren zazpigarren klausula ezarri, Euskal Autonomia Erkidegoko trenbide-sare berria eraikitzekeo begira, kupoa murriztuz finantzatu da Euskal Autonomia Erkidegoari plataformako obren egikaritze-gastuetan dagokiona, obra-ziurtagiriak aurkeztu ondoren.
- Bilboko Hegoaldeko trenbide-saihesbidea eraikitzekeo obren finantzaketa: Estatuko Administrazio Orokorraren, EAEko Administrazio Orokorraren eta Trenbideetako Azpiegituretako administratzailearen artean 2017ko uztailaren 12an sinatu zen lankidetzaz hitzarmenaren zazpigarren klausula ezarri, Euskal Autonomia Erkidegoko trenbide-saihesbide berria eraikitzekeo begira, kupoa murriztuz finantzatu da Euskal Autonomia Erkidegoari obren egikaritze-gastuetan dagokiona, obra-ziurtagiriak aurkeztu ondoren.

cotización adicional a la Seguridad Social para la jubilación anticipada de la Ertzaintza.

- Nivel mínimo de protección garantizado del SAAD: Por el Acuerdo Tercero de la Comisión Mixta del Concerto Económico de 30 de julio de 2007, se establece que la participación que le corresponda al País Vasco en función de los beneficiarios reconocidos y según su grado y nivel de dependencia se hará efectiva mediante compensación en el pago del cupo.
- Financiación de las obras de plataforma para la construcción de la Y ferroviaria: En aplicación de la cláusula séptima del convenio de colaboración suscrito entre la Administración General del Estado, la Administración General de la CAPV y el Administrador de Infraestructuras Ferroviarias para la construcción de la Nueva Red ferroviaria del País Vasco, la financiación de los gastos de ejecución de las obras de plataforma que correspondan a la Comunidad Autónoma del País Vasco, se hace efectiva mediante minoraciones en el Cupo, previa presentación de las correspondientes certificaciones de obra.
- Financiación de las obras de construcción de la Variante Sur ferroviaria de Bilbao: En aplicación de la cláusula séptima del convenio de colaboración suscrito el 12 de julio de 2017 entre la Administración General del Estado, la Administración General de la CAPV y el Administrador de Infraestructuras Ferroviarias para la construcción de la Variante Sur ferroviaria de Bilbao, la financiación de los gastos de ejecución de las obras que correspondan a la Comunidad Autónoma del País Vasco, se hace efectiva mediante minoraciones en el Cupo, previa presentación de las correspondientes certificaciones de obra.