B ATALA

Euskadiko Ogasunaren kudeaketa

2018ko ekitaldian

Parte B

Gestión de la Hacienda Vasca

en el ejercicio 2018

VI. Kapitulua

Euskadiko Ogasun Orokorra

Capítulo VI

La Hacienda General del País Vasco

1. SARRERA

1/1997 Legegintzako Dekretuak, azaroaren 11koak, Euskadiko Ogasun Nagusiaren Antolarauei buruzko Legearen Testu Bategina onartzen duenak, honako hau ezartzen du 1. artikuluan: "Euskal Autonomia Erkidegoak ekonomiaren arloan dauzkan eskubide eta obligazio guztiek osatzen dute Euskadiko Ogasun Nagusia".

Kapitulu honetan, Euskadiko Ogasun Orokorrak 2018ko ekitaldian egindako kudeaketa aztertzen da. Lehenik eta behin,

1. INTRODUCCIÓN

El Decreto Legislativo 1/1997, de 11 de noviembre, por el que se aprueba el texto refundido de las disposiciones legales vigentes sobre Principios Ordenadores de la Hacienda General del País Vasco, establece en su artículo 1 que "la Hacienda General del País Vasco está constituida por el conjunto de derechos y obligaciones, de naturaleza económica, de que sea titular la Comunidad Autónoma de Euskadi".

En este capítulo se analiza la gestión de la Hacienda General del País Vasco en 2018. Primeramente, se realiza una breve reseña

urtean zehar onartutako xedapenen aipamen laburra egiten da, eta, ondoren, kudeaketa ekonomikoaren azterketa egiten da, bi alderdi bereizita: sarrerak eta gastuak.

Sarrerak kopuruan duten garrantzia eta instituzionalki duten garrantzia kontuan hartuta sailkatu ditugu. Euskadiko Ogasun Orokorraren finantzazio-iturri nagusia foru-aldundien ekarpenak dira, Ekonomia Itunaren baliabideak erakundeen artean banatzetik datozenak; eta horiek aztertuko dira lehenbizi. Ondoren, Estatuko administrazioaren eta Europar Batasunaren transferentziak aztertzen dira, bai eta zorpetzea eta gainerako sarrerak ere. Aurrerago, gastuaren kudeaketa ekonomikoari buruzko atal bat dago.

Horrezaz gain, izaera instituzionaleko zenbait finantza-fluxu aztertzen dira. Ez dute eraginik Euskadiko Ogasun Orokorraren aurrekontuan, baina haien finantza-kudeaketa egin behar du. Hona hemen:

- Estatuari ordaindu beharreko kupoa. Lurralde historiko bakoitzari dagokion kopurua Ogasun Orokorrak jasotzen du, eta, ondoren, Estatuari ordainketa bateratu batean ordaintzen zaio.

- BEZagatik bildutakoa doitzea. Estatutik datozen diru-kopuruak Ogasun Orokorrak jasotzen ditu eta horrek foru-aldundiei banatzen dizkie.

- Fabrikazioko Zerga Bereziengatik bildutakoaren egokitzapena. Horiek ere foru-aldundien artean banatzen dira.

- Fabrikazioko Zerga Bereziak ituntzeak eragindako finantza-konpentsazioak. Kupoaren finantza-fluxuarekin batera egiten dira.

- Autonomiarako eta Mendekotasunari Arreta emateko Sistema dela eta Estatuak bermatutako gutxieneko babes-mailaren finantzazioan Euskal Autonomia Erkidegoari dagokion parte-hartzea, foru aldundien artean banatzen dena.

sobre las disposiciones aprobadas a lo largo del año y luego se aborda la gestión económica desde la doble vertiente de ingresos y gastos.

Los ingresos se clasifican según su relevancia cuantitativa e institucional. Las Aportaciones de las Diputaciones Forales, provenientes de la distribución entre Instituciones de los recursos del Concierto Económico, constituyen la principal fuente de financiación de la Hacienda General del País Vasco. A continuación, se analizan las transferencias de la Administración del Estado y de la Unión Europea, así como el endeudamiento y resto de ingresos. Más adelante, se incluye un apartado destinado a la gestión económica del gasto.

Además, se analizan varios flujos financieros de carácter institucional que no tienen una incidencia presupuestaria para la Hacienda General del País Vasco, pero que sí implican una gestión financiera por parte de ésta. Estos flujos son:

- Cupo a pagar al Estado, en el que los importes de cada Territorio Histórico se reciben en la Hacienda General y, luego, se efectúa el pago conjunto al Estado.

- Ajuste de la recaudación por el IVA, en que los importes procedentes del Estado se reciben en la Hacienda General que los distribuye entre las Haciendas Forales.

- Ajustes de la recaudación por los Impuestos Especiales de Fabricación que se distribuyen, igualmente, entre las Diputaciones Forales.

- Compensaciones financieras derivadas de la concertación de los Impuestos Especiales de Fabricación, que se realizan junto con los flujos financieros del cupo.

- Participación del País Vasco en la financiación estatal del nivel mínimo de protección del Sistema para la Autonomía y Atención a la Dependencia, que se distribuye entre las Diputaciones Forales.

2. ARAUGINTZA

2.a. Alderdi orokorrak

2018. urtean, Ogasun Orokorraren araugintzaren jarduera autonomia-erkidegoaren tasak eta prezio publikoak arautzea izan zen.

Abenduaren 22ko 5/2017 Legeak, Euskal Autonomia Erkidegoko 2018rako Aurrekontu Orokorrak onartzen dituenak, II. kapituluko 28. artikuluan, eguneratu egin zituen oinarriaren ehuneko jakin bat finkatuta ez izateagatik edo oinarria moneta-unitateetan emana ez egoteagatik finkoak diren Euskadiko Ogasun Nagusiaren tasak: 2017rako eskatzen ziren zenbatekoei, hain zuzen ere, bat koma zero hamabost (1,015) koefizientea aplikatzetik ondorioztatzen den kopururaino.

Aipatutako araudiarekin bar etorrita, prezio publiko hauek ezarri ziren:

- Hezkuntza, Hizkuntza Politika eta Kultura Sailak ematen dituen zerbitzuengatik.
- Argitalpen Zerbitzu Nagusiaren argitalpenengatik.

Gainera, Euskal Autonomia Erkidegoko Portuen eta Itsas Garraioaren lege berriaren bidez, hurrengo tasa eguneratu zen:

- Euskal Autonomia Erkidegoaren titulartasuneko portuetako zerbitzu orokor eta bereziengatik.

2.b. Arauen aurkibidea

BESTELAKO XEDAPENAK

2/2018 LEGEA, ekainaren 28koa, Euskal Autonomia Erkidegoko Portuena eta Itsas Garraioarena. (EHAA 129 zk., 2018ko ekainak 5).

AGINDUA, 2018ko maiatzaren 16koa, Hezkuntzako sailburuarena, Hezkuntza Sailak prestatzen dituen hezkuntza-zerbitzuen prezio publikoak finkatzeko agindua laugarren aldiz aldatzen duena. (EHAA 98 zk., 2018ko maiatzak 23).

2. ACTIVIDAD NORMATIVA

2.a. Aspectos generales

La actividad normativa de la Hacienda General durante 2018 se concentró en la regulación de las tasas y precios públicos de la Comunidad Autónoma.

Mediante el artículo 28 del Capítulo II de la Ley 5/2017, de 22 de diciembre, por la que se aprueban los Presupuestos Generales de la Comunidad Autónoma de Euskadi para el ejercicio 2018, se procedió a la actualización de las tasas de la Hacienda General del País Vasco de cuantía fija, bien por no estar fijadas en un porcentaje de la base o por no estar ésta valorada en unidades monetarias, elevándolas hasta la cantidad resultante de la aplicación del coeficiente uno coma cero quince (1,015) de la cuantía que resultaba exigible en el año 2017.

De acuerdo con la mencionada regulación, se fijaron los siguientes precios públicos:

- Por los servicios que presta el Departamento de Educación, Política Lingüística y Cultura.
- Por las publicaciones editadas por el Servicio Central de Publicaciones.

Además, por la nueva ley de Puertos y Transporte Marítimo del País Vasco se actualizó la siguiente tasa:

- Por los servicios generales y específicos en los puertos de titularidad de la Comunidad Autónoma del País Vasco.

2.b. Índice normativo

OTRAS DISPOSICIONES

LEY 2/2018, de 28 de junio, de Puertos y Transporte Marítimo del País Vasco. (BOPV nº 129, de 5 de junio de 2018).

ORDEN de 16 de mayo de 2018, de la Consejera de Educación, de cuarta modificación de la Orden por la que se fijan los precios públicos de los servicios educativos que presta el Departamento de Educación. (BOPV nº 98, de 23 de mayo de 2018).

AGINDUA, 2018ko ekainaren 20koa, Hezkuntzako sailburuarena. Honen bidez, 2018-2019 ikasturtean Euskal Herriko Unibertsitateko goi-mailako hezkuntzako zerbitzu publikoengatik ordaindu beharreko prezioak finkatzen dira, bai eta horien salbuespen eta murrizketez baliatzeko baldintzak ezarri ere. (EHAA 126 zk., 2018ko uztailak 2). Akats zuzenketa. (EHAA 237 zk., 2018ko abenduak 11)

AGINDUA, 2018ko irailaren 18koa, Gobernantza Publiko eta Autogobernuko sailburuarena, Argitalpen Zerbitzu Nagusiaren argitalpenen prezio publikoak finkatzeko dena. (EHAA 189 zk., 2018ko urriak 1).

IRAGARKIA, zeinaren bidez argitara ematen baita Donostiako «Miramar Jauregia» Kontsortzioa kudeatzen duen Fundazioaren Zuzendaritza Batzordearen 2018ko maiatzaren 16ko Erabakiarena. Erabaki hartan ezartzen dira «Miramar Jauregia» Kontsortzioak eskainitako zerbitzuen prezio publikoak. (EHAA 106 zk., 2018ko ekainak 4).

ORDEN de 20 de junio de 2018, de la Consejera de Educación, por la que se fijan los precios a satisfacer por los servicios públicos de educación superior de la Universidad del País Vasco / Euskal Herriko Unibertsitatea para el año académico 2018-2019 y se definen las condiciones para el beneficio de las exenciones y reducciones de los mismos. (BOPV nº 126, de 2 de julio de 2018). Corrección de errores. (BOPV nº 237, de 11 de diciembre de 2018).

ORDEN de 18 de septiembre de 2018, del Consejero de Gobernanza Pública y Autogobierno, por la que se fijan los precios públicos de publicaciones editadas por el Servicio Central de Publicaciones. (BOPV nº 189, de 1 de octubre de 2018).

ANUNCIO del Acuerdo de 16 de mayo de 2018, de la Junta Rectora de la Fundación que gestiona el Consorcio «Palacio Miramar», que fija los precios públicos de los servicios ofertados por el Consorcio «Palacio Miramar». (BOPV nº 106, de 4 de junio de 2018).

3. KUDEAKETA EKONOMIKOA

3.a. Diru-sarrerak

VI.1 koadroan adierazten dira, laburtuta, Eusko Jaurlaritzak 2018ko ekitaldian likidatutako diru-sarrerak, aitortutako eskubideak eta likidatutako garbiak. Guztira, 11.691.031 mila euro dira.

Hurrengo koadroek kontzeptu nagusiengatiko diru-sarrerak adierazten dituzte. Nabarmentzekoak dira foru-aldundien ekarpenak, Euskal Autonomia Erkidegoko erakunde erkideen guztizko diru-sarreren % 85,5 baitira.

3. GESTIÓN ECONÓMICA

3.a. Ingresos

En el Cuadro VI.1 siguiente se presenta el resumen de los ingresos liquidados, derechos reconocidos y liquidados netos, por el Gobierno Vasco en el ejercicio 2018, por un total de 11.691.031 miles de euros.

Los cuadros siguientes muestran los ingresos por los principales conceptos, destacando las Aportaciones de las Diputaciones Forales que representaron un 85,5% del total de ingresos de las Instituciones Comunes del País Vasco.

EUSKAL AUTONOMI ERKIDEGOA. DIRU-SARRERA LIKIDATUAK COMUNIDAD AUTÓNOMA DEL PAÍS VASCO. INGRESOS LIQUIDADOS						
						ooo€
DIRU-SARRERA	2018	2017	2016	2015	2014	INGRESOS
1. FORU-ALDUNDIEN EKARPENAK	9.997.427	9.832.970	8.734.503	8.439.606	8.261.433	1. APORTACIONES DIP. FORALES
Ekarpen Orokorra	9.366.098	8.134.577	8.224.923	7.987.883	7.845.378	Aportación General
Ekarpen Bereziak	631.329	1.698.393	509.580	451.723	416.055	Aportaciones Específicas
2. BESTE DIRU-SARRERA INST. BATZUK	203.675	237.267	266.144	212.397	390.451	2. OTROS INGRESOS INSTITUCIONALES
Euskadiko erakundeen transf.	518	3.500	2.725	618	361	Transf. Instituciones País Vasco
Estatuaren transferentziak	107.726	143.134	157.453	143.543	252.402	Transferencias del Estado
Europar Batasuneko funtsak	95.431	90.633	105.966	68.236	137.688	Fondos Unión Europea
EGF	788	1.479	9.296	1.005	4.388	FSE
EGEF	23.156	3.137	29.313	357	61.235	FEDER
LGENF	20.422	18.707	5.448	7.285	10.574	FEADER*
NBEF	50.677	57.715	57.541	55.582	55.164	FEAGA*
AEF (ABFT)		6.900	1.813		5.740	FEP (IFOP)
AIEF		2.438				FEMP
Beste funts batzuk	388	257	2.555	4.007	586	Otros Fondos
3. BESTE BALIABIDE BATZUK	1.489.928	1.194.227	1.405.625	1.450.309	1.455.646	3. OTROS RECURSOS
Zeharkako zergak	4.134	3.992	3.918	3.941	5.700	Impuestos indirectos
Tasak eta prezio publikoak	170.011	178.022	181.564	180.367	213.372	Tasas y precios públicos
Beste transferentziak	4.888	11.050	10.384	13.518	10.980	Otras transferencias
Ondare-sarrerak	1.663	2.152	36.198	35.409	48.139	Ingresos patrimoniales
Inbertsio errealen besterentzeak	12.074	177	946	1.467	1.966	Enajenación de inversiones reales
Finantza-aktiboen gutxitzea	23.447	23.787	66.574	52.590	36.122	Disminución de activos financieros
Zor publikoa	1.273.711	975.047	1.106.042	1.163.018	1.139.367	Deuda pública
DIRU-SARRERAK, GUZTIRA	11.691.031	11.264.464	10.406.271	10.102.312	10.107.529	TOTAL INGRESOS

* 2017ko urtarrilaz geroztik, AEF desgertu zen, eta AIEF sortu ziren.
* A partir de enero de 2017 desaparece el FEP, creándose el FEMP.

VI.1 KOADROA / CUADRO VI.1

EUSKO JAURLARITZAREN DIRU-SARRERA LIKIDATUAK KAPITULUAREN ARABERA INGRESOS LIQUIDADOS DEL GOBIERNO VASCO POR CAPÍTULOS							
							ooo€
KONTZEPTUAK - URTEAK / CONCEPTOS - AÑOS	2012	2013	2014	2015	2016	2017	2018
II. Kap. Zeharkako zergak Cap. II. Impuestos indirectos	2.476	6.079	5.700	3.941	3.918	3.992	4.134
III. Kap. Tasak, prezio pub. eta zuzb. publikoko beste batzuk Cap. III. Tasas, precios públicos y otros ingr. derecho público	181.861	195.659	213.372	180.367	181.564	178.022	170.011
IV. Kap. Gastu arruntetarako transf. eta dirulaguntzak Cap. IV. Transferencias y subven. para gastos corrientes	8.423.796	7.923.014	8.364.078	8.539.794	8.837.820	9.944.282	10.099.606
V. Kap. Ondare-sarrerak Cap. V. Ingresos patrimoniales	165.032	48.005	48.139	35.409	36.198	2.152	1.663
VI. Kap. Inbertsio errealen besterentzeak Cap. VI. Enajenación de inversiones reales	71.952	16	1.966	1.467	946	177	12.074
VII. Kap. Kapital eragiketetarako transf. eta dirulaguntzak Cap. VII. Transferencias y subv. para operaciones de capital	371.590	397.713	298.786	125.726	173.210	137.005	106.385
VIII. Kap. Finantza-aktiboen gutxitzea Cap. VIII. Disminución de activos financieros	48.738	63.531	36.122	52.590	66.574	23.787	23.447
IX. Kap. Finantza pasiboak Cap. IX. Pasivos financieros	1.084.420	1.175.253	1.139.367	1.163.018	1.106.042	975.047	1.273.711
GUZTIRA / TOTAL	**10.349.866**	**9.809.269**	**10.107.529**	**10.102.312**	**10.406.271**	**11.264.464**	**11.691.031**
Diru-sarrera arruntak / Ingresos corrientes	8.773.166	8.172.756	8.631.288	8.759.511	9.059.499	10.128.447	10.275.414
Kapital-eragiketak / Operaciones de capital	443.543	397.729	300.752	127.193	174.156	137.182	118.459
Finantza-eragiketak / Operaciones financieras	1.133.158	1.238.784	1.175.489	1.215.608	1.172.616	998.834	1.297.158

VI.2 KOADROA / CUADRO VI.2

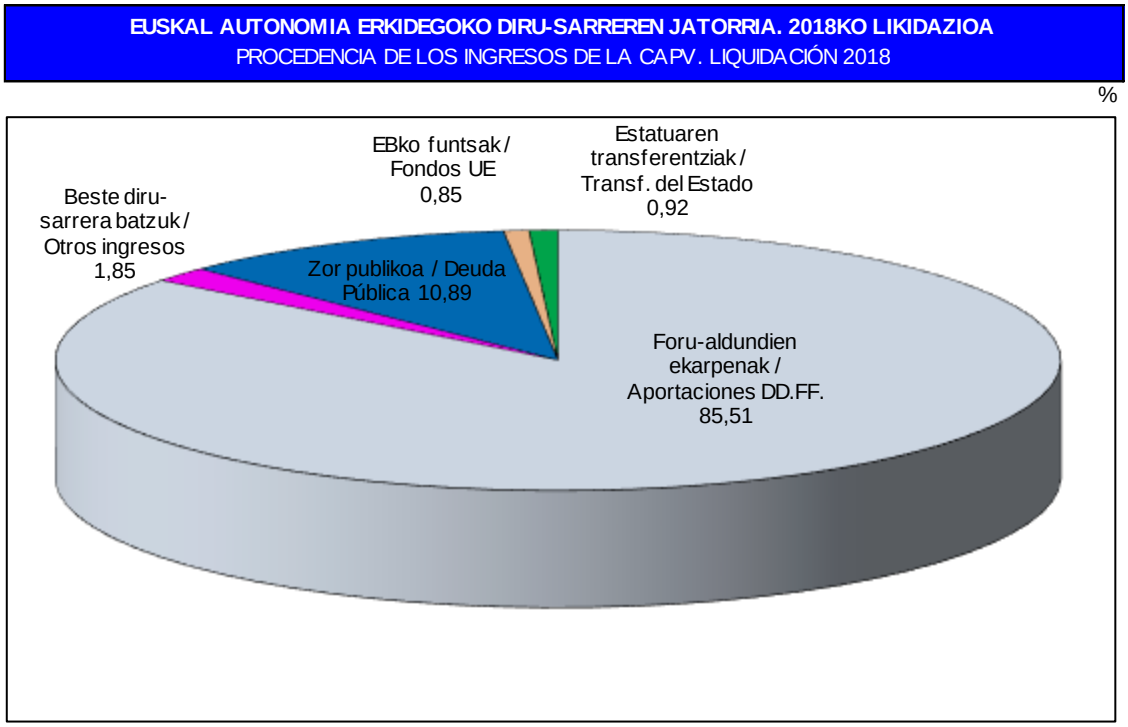

VI.1 GRAFIKOA / GRÁFICO VI.1

2018AN EUSKO JAURLARITZAREN DIRU-SARRERA LIKIDATUAK KONTZEPTUAREN ARABERA
INGRESOS LIQUIDADOS DEL GOBIERNO VASCO POR CONCEPTOS EN 2018

°°°€

kapituloa-artikuloa-konzeptoa	konz. conc.	art. art.	kap. cap.	capítulo-artículo-concepto
bingo jokoaren gaineko zerga				impuesto sobre el juego del bingo
jokoaren gaineko tasaren errekargua		4.134		recargo de la tasa sobre el juego
Kap. II: Zeharkako zergak			**4.134**	**Cap. II: Impuestos indirectos**
eaek berak araututako tasak: izaera orokorrekoak	4.033			de normativa propia de la cae: de carácter general
eaek berak araututako beste tasa batzuk	10.908			otras tasas de normativa propia de la cae
eaek berak arautzen ez dituen beste tasa batzuk	367			otras tasas de normativa no propia de la cae
tasak		15.307		tasas
prezio publikoak		19.842		precios públicos
itzulerak		10.291		reintegros
errekarguak, isunak eta zuzen.publik.sarr.interes	42.618			recargos, multas e intereses de ingr. derecho pub.
zerbitzu ezberdinengatiko diru-sarrerak	12.858			ingresos por servicios diversos
bestelako diru-sarrerak	66.232			otros ingresos
ohizkanpoko diru-sarrerak	2.862			ingresos extraordinarios
zuzb. publikopeko hainbat diru-sarrera		124.571		diversos ingresos en régimen de derecho público
Kap. III: Tasak, salneurriak eta zuzb. publikoko b. batzuk			**170.011**	**Cap. III: Tasas, pre. públicos y otros ingr. derecho públ.**
erakunde autonomoetatik	5.793			de organismos autónomos
zuzenbide pribatuko erakunde publikoetatik	329			de entes públicos de derecho privado
sozietate publikoetatik	22			de sociedades públicas
EAE AP-KES sailka. EAE SP ez diren erakundetatik	6			de entidades no SP CAE, clasificadas AP-SEC CAE
euskal autonomi erkidegoaren adm. publikotik		6.150		de la administracion pública de la cae
foru aldundietatik	9.997.707			de diputaciones forales
euskal alor publikoko toki-erakundeetatik	1.322			de entidades locales del sector público vasco
euskal alor publikoko zuzen. prib. beste erak. batzuetatik				de otros entes de derecho publico del sector púb. vasco
euskal alor publikoko erakundeetatik		9.999.030		de entidades del sector público vasco
estatuko administrazio zentraletik	29.299			de la administración central del estado
gizarte-segurantzaren erakunde kudeatzailetatik				de entidades gestoras de la seguridad social
espainiako alor publikoko besten erak. batzuetatik	461			de otras entidades del sector público español
espainiako alor publikoko erakundeetatik		29.760		de entidades del sector público español
atzerritik		64.326		del exterior
bestelako enpresa pribatuetatik				de otras empresas privadas
familiengandik	155			de familias
irabazi-asmorik gabeko instituzioetatik	185			de instituciones sin fines de lucro
familia, enpresa, beste alor eta erak. batzuetatik		340		de empresas, familias y otros sectores y entidades
Kap. IV: Gastu arruntetarako transf. eta dirulaguntzak			**10.099.606**	**Cap. IV: Transferencias y subven. para gastos corrientes**
EAE SP erakundeen kapitaleko partaidetzetatik				de participaciones en capital en entidades SP CAE
EAE AP-KES sailka. EAE SP ez erakundetan	40			en entidades no SP. CAE Clasificadas AP SEC CAE
EAEren finantza-inbertsioen diru-sarrerak		40		ingresos de inver. financieras en admón. pública CAE
Beste erakunde batzuetako kapitaleko partaidetzetatik				de participaciones en capital en otras entidades
Beste erakunde batzuetako kreditu-interesetatik	65			intereses créditos en otras entidades
beste erak. batzuetako f.-inbertsioen diru-sarr.		65		ingresos de inver. financieras en otras entidades
truke-alde positiboak	5			diferencias de cambio positivas
banku-kontuen interesak	2			intereses de cuentas corrientes bancarias
bestelako diru-sarrera finantzarioak				otros ingresos financieros
hainbat diru-sarrera finantzario		7		diversos ingresos financieros
alokatze eta antzeko eragiketengatiko sarrerak	170			ingresos por arrendamientos y opera. similares
zerbitzu ezberdinengatiko diru-sarrerak	393			ingresos por servicios diversos
bestelako diru-sarrerak	66			otros ingresos
ohizkanpoko diru-sarrerak	921			ingresos extraordinarios
ibilgetuaren sarrerak eta bestelako sarrera finantz.		1.550		ingresos del inmovilizado y otros ing. financieros
Kap. V: Ondare-sarrerak			**1.663**	**Cap. V: Ingresos patrimoniales**
eraikuntzak	10.537			construcciones
lurrak eta ondasun naturalak	1.494			terrenos y bienes naturales
garraio-elementuak	43			elementos de transporte
inbertsio materialen besterentzeak		12.074		enajenación de inversiones materiales
Kap. VI: Inbertsio errealen besterentzeak			**12.074**	**Cap. VI: Enajenación de inversiones reales**
euskal alor publikoko toki-erakundeetatik		518		de entidades locales del sector público vasco
estatuko administrazio zentraletik		73.602		de entidades del sector público español
atzerriko alor publikotik		32.264		del exterior
Kap. VII: Kapital eragiketetarako transf. eta dirulaguntzak			**106.385**	**Cap. VII: Transf. y subv. para opera. de capital**
EAEko alor publikoko erakundeetako partaidetzak				participaciones en entidades sector público de la CAE
EAEko sektore publikoari emandako kredituak	123			créditos al sctor público de la CAE
EAE AP-KES sailka. EAE SP ez erakundetan	1.525			en endidades no SP-CAE Clasificadas AP-SEC CAE
fin-inbertsioak EAE AP-KES sailka. EAE SP ez erakundetan		1.648		inv. fin. en entidades SP-CAE y ent. Clasif. AP-SEC CAE
finantza-inbertsioak ondare tresnetan	1.545			inversiones finacieras en instrumentos de patrimonio
kredituak	14.923			créditos
langileei emandako kredituak	5.331			créditos al personal
beste erakunde batzuetako finantza-inbertsioak		21.800		inversiones financieras en otras entidades
Kap. VIII: Finantza-aktiboen gutxitzea			**23.447**	**Cap. VIII: Disminución de activos financieros**
jasapenak eta antzeko baste jaulkipen batzuk		969.031		empréstitos y otras emisiones análogas
beste erakunde batzuekiko zorrak		300.000		deudas con otras entidades
beste zor batzuk		4.680		otras deudas
Kap. IX: Finantza-pasiboen gehikuntza			**1.273.711**	**Cap. IX: Aumento de pasivos financieros**
GUZTIRA		**11.691.031**		**TOTAL**

VI.3 KOADROA / CUADRO VI.3

3.a.1. Foru-aldundien ekarpenak

a. Hasierako aurrekontua

2018. ekitaldirako Euskal Autonomia Erkidegoaren aurrekontuak finantzatzeko foru-aldundiek zenbateko ekarpena egin behar zuten aurreikustea, bai eta haietako bakoitzari ezar zekizkiokeen koefiziente horizontalak ere, martxoaren 23ko 2/2007 Legeari jarraiki zehaztu zituen Herri Dirubideen Euskal Kontseiluak.

3.a.1. Aportaciones de las Diputaciones Forales

a. Presupuesto inicial

La previsión de las Aportaciones de las Diputaciones Forales a la financiación de los Presupuestos de la Comunidad Autónoma del País Vasco para el ejercicio 2018, así como los coeficientes horizontales aplicables fueron determinados de acuerdo con la Ley 2/2007, de 23 de marzo, por el Consejo Vasco de Finanzas Públicas.

2018RAKO EKARPENAK / APORTACIONES PARA 2018	000€
EKARPEN OROKORRA / APORTACIÓN GENERAL	**8.843.242**
EKARPEN BEREZIAK / APORTACIONES ESPECÍFICAS	**680.104**
Ertzaintza / Policía Autónoma	41.435
Finantzaketa berria / Nueva financiación	212.414
Eskumen berriak / Nuevas competencias	426.255
EKARPENAK GUZTIRA / TOTAL APORTACIONES	**9.523.346**

VI.4 KOADROA / CUADRO VI.4

2018RAKO EKARPEN OROKORRAREN KALKULUA CÁLCULO DE LA APORTACIÓN GENERAL PARA 2018	000€
Ekonomia Itunaren kudeaketatik sortu eta banaketa-gai diren diru-sarrerak Ingresos derivados de la gestión del Concierto Económico sujetos a reparto	**14.391.278**
Itundutako zergen bilketa / Recaudación Tributos Concertados	14.391.278
Interesak / Intereses	0
Kupoaren metodologiatik eratorritako kenkariak Deducciones procedentes de la metodología del Cupo	**(1.765.290)**
1. Estatuarentzako Kupoa / Cupo al Estado	**(1.057.635)**
1.1. 2017ko kupo eta konpentsazioen likidazioa / Liquidación Cupo y Compensaciones 2017	**(105.009)**
2017ko kupoaren likidazioa / Liquidación Cupo 2017	0
2017ko finantza-konpentsazioen likidazioa / Liquidación Compensaciones Financieras 2017	(8.653)
2017ko Enplegu-Politika Aktiboen likidazioa EEZPren 4+7 kapituluak Liquidación Políticas Activas de Empleo (cap. 4+7 SPEE) 2017	(96.356)
1.2. 2018ko kupo likido eta konpentsazioak / Cupo Líquido y Compensaciones 2018	**(952.626)**
2018ko kupo likidoa / Cupo Líquido 2018	(1.369.762)
2018ko finantza-konpentsazioak / Compensaciones financieras 2018	75.888
2018ko Enplegu-Politika Aktiboen EEZPren 4+7 kapituluak Políticas Activas de Empleo (cap. 4+7 SPEE) 2018	341.248
2. Ertzaintza / Policía autónoma	**(41.435)**
2017ko likidazioa / Liquidación 2017	0
2018ko balorazioa / Valoración 2018	(41.435)
3. Finantzaketa berria / Nueva financiación	**(239.965)**
2017ko likidazioa / Liquidación 2017	0
2018ko balorazioa / Valoración 2018	(239.965)
4. Eskumen berriak / Nuevas competencias	**(426.255)**
2017ko likidazioa / Liquidación 2017	96.356
2018ko balorazioa / Valoración 2018	(522.611)
BANATU BEHARREKO BALIABIDEAK / RECURSOS A DISTRIBUIR	**12.625.988**
Ekarpen Orokorra (% 70,04) / Aport. General (70,04%)	8.843.242
EKARPEN OROKORRA GUZTIRA / TOTAL APORTACIÓN GENERAL	**8.843.242**

VI.5 KOADROA / CUADRO VI.5

Lurralde historiko bakoitzaren ekarpena aurreko kopuruei (Ekarpen Orokorra eta Ekarpen Bereziak) koefiziente horizontalak aplikatuta kalkulatzen da, eta horrela lortzen da Ekarpenen Aurrekontua.

La Aportación de cada Territorio Histórico es el resultado de aplicar los coeficientes horizontales a las cantidades anteriores (Aportación General y Aportaciones Específicas) obteniéndose el Presupuesto de Aportaciones.

2018RAKO KOEFIZIENTE HORIZONTALAK COEFICIENTES HORIZONTALES PARA 2018	
ARABA / ÁLAVA	16,44%
BIZKAIA	50,37%
GIPUZKOA	33,19%

VI.6 KOADROA / CUADRO VI.6

2018KO EUSKAL AUTONOMIA ERKIDEGOAREN AURREKONTU OROKORRA
PRESUPUESTO DE LA COMUNIDAD AUTÓNOMA DEL PAÍS VASCO 2018
FORU ALDUNDIEK EGIN BEHARREKO EKARPENAK / APORTACIONES DE LAS DIPUTACIONES FORALES 2018

000€

KONTZEPTUA / CONCEPTO	**ARABA** ÁLAVA 16,44%	**BIZKAIA** 50,37%	**GIPUZKOA** 33,19%	**GUZTIRA** TOTAL 100,00%
EKARPEN OROKORRA APORTACIÓN GENERAL	1.453.829	4.454.341	2.935.072	8.843.242
EKARPEN BEREZIAK APORTACIONES ESPECÍFICAS				
Ertzaintza / Policía Autónoma	6.812	20.871	13.752	41.435
Finantzaketa berria / Nueva financiación	34.921	106.993	70.500	212.414
Eskumen berriak / Nuevas competencias	70.076	214.704	141.474	426.255
EKARPENAK GUZTIRA / TOTAL APORTACIONES	1.565.638	4.796.909	3.160.798	9.523.346

VI.7 KOADROA / CUADRO VI.7

VI.8 koadroan adierazten dira, laburtuta eta epeka eta kontzeptuka zehaztuta, 2018. urtean zehar foru-aldundiek benetan zer ekarpen egin dituzten.

En el Cuadro VI.8 se muestra el resumen, detallado por plazos y conceptos, de las Aportaciones realmente desembolsadas por las Diputaciones Forales durante el 2018.

EPEAK ETA FORU-ALDUNDIEK 2018AN EUSKAL AUTONOMIA ERKIDEGOARI EGINDAKO BENETAKO EKARPENAK
PLAZOS Y APORTACIONES EFECTIVAS DE LAS DIPUTACIONES FORALES 2018 A LA CAPV

000€

KONTZEPTUAK / CONCEPTOS	**I. EPEA** PLAZO I **otsaila** febrero	**II. EPEA** PLAZO II **apirila** abril	**III. EPEA** PLAZO III **ekaina** junio	**IV. EPEA** PLAZO IV **abuztua** agosto	**V. EPEA** PLAZO V **urria** octubre	**VI. EPEA** PLAZO VI **azaroa** noviembre	**LIKID.** LIQUID. **19ko otsa.** feb. 19	**EKARPEN** APORTAC. 2018
EKARPEN OROKORRA / APORTACIÓN GENERAL	1.473.874	1.473.874	1.512.897	1.512.897	1.489.441	1.710.220	192.896	9.366.098
EKARPEN BEREZIAK / APORTACIONES ESPECÍFICAS								
Ertzaintza / Policía Autónoma	6.906	6.906	5.729	5.729	6.490	6.490		38.250
Finantzaketa berria / Nueva Financiación	35.402	35.402	29.371	29.371	33.268	33.268		196.083
Eskumen berriak / Nuevas competencias	71.042	71.042	65.275	65.275	77.754	77.754	-31.146	396.997
GUZTIRA / TOTAL	1.587.224	1.587.224	1.613.273	1.613.273	1.606.952	1.827.731	161.749	9.997.427
ARABA / ÁLAVA	260.940	260.940	265.222	265.222	264.183	300.479	26.592	1.643.577
BIZKAIA	799.485	799.485	812.606	812.606	809.422	920.628	81.473	5.035.704
GIPUZKOA	526.800	526.800	535.445	535.445	533.347	606.624	53.685	3.318.146

VI.8 KOADROA / CUADRO VI.8

b. Ekitaldian zeharreko aldaketak

2/2007 Legeak ezarritakoari jarraiki, ekitaldian zehar ekarpenek izan ditzaketen aldaketak zati

b. Modificaciones durante el ejercicio

De acuerdo con lo establecido en la Ley 2/2007, las modificaciones de las Aportaciones

berdinetan banatuko dira, ekitaldi horretan muga-egunera iritsi gabeko ordainketa-epeen artean.

2018ko ekitaldian, ekarpenak berriro kalkulatu beharra eragin duten zenbait gertaera daude:

Estatuko Aurrekontu Orokorren luzapenaren ondorioz, 2018ko maiatzean behin-behineko kupoaren eta finantza-konpentsazioen balorazio berri bat zehaztu zen 2018rako, baita enplegu-politika aktiboen arloan eskualdatutako programa jarduketena (eta onartutako kreditu-aldaketena) ere. Gainera, 2017ko Kupoa likidatzen da. Balorazio berri horrek eta aurreko urteko likidazioak, ekarpen orokorraren eta ekarpen espezifikoen birkalkulua eskatzen du ekainetik aurrera.

Estatuko Aurrekontu Orokorrak uztailean onartzeak berekin dakar 2018rako kupoa berriro kalkulatzea, eta, ondorioz, urritik aurrerako ekarpenak berriro kalkulatzea.

Azaroan, ohikoa denez eta 2/2007 Legearen 23. artikuluak ezarritakoa jarraiki, aurre-likidazioko egokitzapen bat egin zen Ekonomia Itunaren kudeaketatik sortutako diru-sarreren likidaziorako aurreikuspenak oinarri hartuta. Aurreikuspen horiek Herri Dirubideen Euskal Kontseiluak onartu zituen urriaren 11n egindako bilkuran.

2019ko otsailean, 2018ko ekarpenen likidazioa egin zen, itundutako zergetan benetan bildutakoari dagokionez foru-aldundiek kontabilizatutakoa oinarri hartuta eta kalkuluan parte hartzen duten gainerako aldagaien datu errealak ikusita.

VI.9. koadroan ikusten da goian adierazitako egoera horietako bakoitzak zer-nolako eragina izan zuen ekarpenen birkalkulatzean aurreko egoerarekiko.

serán distribuidas a partes iguales entre los plazos del ejercicio pendientes de vencimiento.

En el ejercicio 2018 hay varios hechos que provocan un recálculo de las Aportaciones:

La prórroga de los Presupuestos Generales del Estado motiva que en mayo de 2018 se determine una nueva valoración del Cupo Provisional y compensaciones financieras para 2018, así como de los programas y actuaciones traspasados en materia de políticas activas de empleo (incluyendo las modificaciones de crédito aprobadas). Además, se líquida el Cupo de 2017. Esa nueva valoración junto con la liquidación del año anterior ocasiona el recálculo a partir del mes de junio de la Aportación General y de las Aportaciones Específicas.

La aprobación de los Presupuestos Generales del Estado en julio implica un nuevo recálculo del Cupo para 2018 y en consecuencia, de las Aportaciones a partir del mes de octubre.

En el mes de noviembre, como es habitual y conforme a lo establecido en el artículo 23 de la Ley 2/2007, se realizó un ajuste preliquidatorio de acuerdo a las previsiones de liquidación de los ingresos derivados de la gestión del Concierto Económico, aprobadas por el Consejo Vasco de Finanzas Públicas en la sesión celebrada el día 11 de octubre.

En febrero de 2019 se practicó la Liquidación de las Aportaciones del 2018, sobre la recaudación real por tributos concertados contabilizada por las Diputaciones Forales y a la vista de los datos reales del resto de variables que intervienen en el cálculo.

La incidencia de cada una de las circunstancias anteriores en el recálculo de las Aportaciones, con respecto a la situación inmediata anterior, se indica en el Cuadro VI.9.

EKARPENEN ALDAKETAK / MODIFICACIONES EN LAS APORTACIONES				
				000€
KONTZEPTUAK CONCEPTOS	**III. EPEA** PLAZO III **ekaina** junio	**V. EPEA** PLAZO V **urria** octubre	**VI. EPEA** PLAZO VI **azaroa** noviembre	**LIKID.** LIQUID. **2019ko ots.** febrero 2019
EKARPEN OROKORRA APORTACIÓN GENERAL	39.024	-23.457	220.779	192.896
EKARPEN BEREZIAK APORTACIONES ESPECÍFICAS				
Ertzaintza / Policía Autónoma	-1.177	760		
Finantzaketa berria / Nueva Financiación	-6.031	3.897		
Eskumen berriak / Nuevas competencias	-5.767	12.479		-31.146
ALDAKETAK, GUZTIRA TOTAL MODIFICACIONES	26.049	-6.321	220.779	161.749

Aurreko egoerarekiko aldaketak / Modificaciones respecto de la situación inmediata anterior

VI.9 KOADROA / CUADRO VI.9

Jakina, aldaketa horien guztirako kopurua bat dator ekarpenen likidazioaren —Herri Dirubideen Euskal Kontseiluak onartzen duena— eta hasieran onartutako kopuruen artean dagoen aldearekin (VI.10 koadroa).

El importe acumulado de estas modificaciones coincide, lógicamente, con la diferencia entre la liquidación de las aportaciones, que se aprueba por el Consejo Vasco de Finanzas Públicas, y las cifras inicialmente aprobadas (Cuadro VI.10).

EUSKAL AUTONOMIA ERKIDEGOAK 2018AN IZANDAKO EKARPENEN AURREKONTUA ETA LIKIDAZIOA PRESUPUESTO Y LIQUIDACIÓN DE LAS APORTACIONES DE LA COMUNIDAD AUTÓNOMA DEL PAÍS VASCO 2018			
			000€
FORU-ALDUNDIEN EKARPENAK APORTACIONES DE LAS DD. FF.	**LIKIDAZIOA** LIQUIDACIÓN	**AURREKONTUA** PRESUPUESTO	**DIFERENTZIA** DIFERENCIA
EKARPEN OROKORRA / APORTACIÓN GENERAL	9.366.098	8.843.242	522.856
EKARPEN BEREZIAK / APORTACIONES ESPECÍFICAS			
Ertzaintza / Policía Autónoma	38.250	41.435	-3.186
Finantzaketa berria / Nueva financiación	196.083	212.414	-16.331
Eskumen berriak / Nuevas competencias	396.997	426.255	-29.258
EKARPENAK GUZTIRA / TOTAL APORTACIONES	9.997.427	9.523.346	474.081

VI.10 KOADROA / CUADRO VI.10

Foru-aldundiek zerga itunduengatik bildu duten diru-kopuruak gora egin du (VI.11 koadroa), eta Estatuari ordaindu beharreko kupoaren ordainketak behera egin du. Horren ondorioz, ekarpen orokorrak nabarmen egin du gora, ekarpen bereziengatik gutxiago jasotako zenbatekoa konpentsatuz.

El aumento de la recaudación por tributos concertados de las Diputaciones Forales (Cuadro VI.11) junto con una disminución en el pago del Cupo al Estado ha provocado un importante incremento de la Aportación General que ha compensado el menor importe percibido por Aportaciones Específicas.

FORU-ALDUNDIEN 2018KO AURREKONTUA ETA LIKIDAZIOA
PRESUPUESTO Y LIQUIDACIÓN DIPUTACIONES FORALES 2018
ITUNDAKO ZERGEN BILKETA / RECAUDACIÓN TRIBUTOS CONCERTADOS

000€

LH / TT.HH.	**BENETAN BILDUTAKOA** RECAUDACIÓN REAL	**AURREKONTUA** PRESUPUESTO	**ALDEA** DIFERENCIA
ARABA / ÁLAVA	2.404.083	2.295.522	108.561
BIZKAIA	7.740.095	7.425.348	314.748
GIPUZKOA	4.837.366	4.670.408	166.957
GUZTIRA / TOTAL	14.981.545	14.391.278	590.267

VI.11 KOADROA / CUADRO VI.11

Horrela, Foru-aldundiek 2018ko ekitaldian egindako Ekarpenaren likidazioa 9.997.427 mila eurokoa izan zen. Foru-aldundiek 2017. urtean egindako ekarpenak 9.832.970 mila eurokoak izan ziren eta 2016. urtean egindakoak, 8.734.503 mila eurokoak.

2018an egindako ekarpenen igoera, 2017an egindakoen aldean,% 1,7koa izan da. 2017an egindako ekarpenak 2016an egindakoak baino % 12,6 handiagoak izan ziren.

Foru-aldundiek 2018ko ekitaldian egindako Ekarpen Orokorraren likidazioko xehetasuna VI.12 koadroan adierazten da.

De esta forma, la liquidación de las Aportaciones de las Diputaciones Forales del ejercicio 2018 fue de 9.997.427 miles de euros. Las aportaciones realizadas por las Diputaciones Forales en el año 2017 fueron 9.832.970 miles de euros y las realizadas en el 2016 ascendieron a 8.734.503 miles de euros.

El aumento de las aportaciones realizadas en el 2018 respecto a las realizadas en el 2017 es de un 1,7%. Las aportaciones realizadas en el 2017 fueron un 12,6% superiores a las realizadas en el 2016.

El detalle de la liquidación de la Aportación General de las Diputaciones Forales del ejercicio 2018 se refleja en el cuadro VI.12.

2018RAKO EKARPEN OROKORRAREN LIKIDAZIOA LIQUIDACIÓN DE LA APORTACIÓN GENERAL DE 2018	000€
Ekonomia Itunaren kudeaketatik sortu eta banaketa-gai diren diru-sarrerak Ingresos derivados de la gestión del Concierto Económico sujetos a reparto	**14.981.905**
Itundutako zergen bilketa / Recaudación Tributos Concertados	14.981.905
Interesak / Intereses	0
Kupoaren metodologiatik eratorritako kenkariak Deducciones procedentes de la metodología del Cupo	**(1.609.406)**
1. Estatuarentzako Kupoa / Cupo al Estado	**(950.990)**
1.1.2017eko kupo likido,konpentsazioak eta Enplegu Politikak likidazioa Liquidación de Cupo líquido, compensaciones y Políticas Empleo 2017	**(14.394)**
2017ko kupoaren likidazioa / Liquidación Cupo 2017	90.349
2017ko finantza-konpentsazioen likidazioa / Liquidación compensaciones financieras 2017	(5.037)
2017ko Enplegu-Polit. Aktiboen likid.ren EEZPren 4+7 kapituluak / Liquid. Polít. Activas de Empleo (cap. 4+7 SPEE) 2017	(99.531)
Enplegu-Politika Aktiboen EEZPren 4+7 kapituluak 2017ko kitapenaren doiketa Valoración Capítulos 4+7 SPEE: Ajuste Liquidación 2017	(176)
1.2.2018ko kupo likido,konpentsazioak eta Enplegu Politikak Cupo líquido, compensaciones y Políticas Empleo 2018	**(936.596)**
2018ko kupo likidoa / Cupo líquido 2018	(1.354.797)
2018ko eskumen berriak / Nuevas competencias 2018	30
2018ko finantza konpentsazioak / Compensaciones financieras 2018	87.263
2018ko Enplegu-Politika Aktiboen EEZPren 4+7 kapituluak Políticas Activas de Empleo (cap. 4+7 SPEE) 2018	362.104
Enplegu-Politika Aktiboen kreditu aldaketak Modificaciones de crédito Políticas Activas de empleo	(31.195)
2. Ertzaintza / Policía autónoma	**(38.250)**
2017ko likidazioa / Liquidación 2017	2.733
2018ko balorazioa / Valoración 2018	(40.983)
3. Finantzaketa berria / Nueva financiación	**(221.515)**
2017ko likidazioa / Liquidación 2017	15.828
2018ko balorazioa / Valoración 2018	(237.343)
4. Eskumen berriak / Nuevas competencias	**(398.651)**
2017ko likidazioa / Liquidación 2017	111.669
2018ko balorazioa / Valoración 2018	(510.320)
BANATU BEHARREKO BALIABIDEAK / RECURSOS A DISTRIBUIR	**13.372.499**
Ekarpen Orokorra (% 70,04) / Aport. General (70,04%)	9.366.098
EKARPEN OROKORRA GUZTIRA / TOTAL APORTACIÓN GENERAL	**9.366.098**

VI.12 KOADROA / CUADRO VI.12

Herri-Dirubideen Euskal Kontseiluak, 2010eko otsailaren 12an izandako bileran, enpresa-finantzaketarako abal publikoak emateko aparteko programa onartu zuen. Programaren aurrekontu-kostua foru aldundiek eta Eusko Jaurlaritzak finantzatzen dute, Ekarpen Orokorraren eta Ekarpen Bereziaren kalkuluan kenkari berezia kontuan izatearen bidez. 2018an ez da inolako kosturik izan kontzeptu horrengatik.

Abal-plan horri dagokionez, Herri-Dirubideen Euskal Kontseiluak, 2010eko otsailaren 12an erabaki zuen baita ere zenbateko kobraezinaren berreskurapenak erakundeen artean banatzea, dagozkien koefiziente bertikal eta horizontalen arabera. 2011ko otsailaren 15ean eta 2012ko otsailaren 14an

El Consejo Vasco de Finanzas Públicas en sesión celebrada el 12 de febrero de 2010 aprobó el programa extraordinario de avales públicos para la financiación empresarial, cuyo coste presupuestario es financiado por las diputaciones forales y el Gobierno Vasco mediante la consideración de una deducción especial en el cálculo de la Aportación General y su correspondiente Aportación Específica. En el año 2018 no se ha producido coste alguno por este concepto.

En relación con este plan de avales el Consejo Vasco de Finanzas Públicas en sesión celebrada el 12 de febrero de 2010 acordó asimismo la fórmula de reparto institucional de las recuperaciones de importes fallidos en función de sus respectivos coeficientes vertical y horizontales. En las sesiones celebradas el 15

egindako bileretan onartu zen aurreko formula bera aplikatzea emandako abalen komisioetatik eratorritako zenbatekoak banatzeko.

de febrero de 2011 y el 14 de febrero de 2012, se acordó la misma fórmula de reparto para las comisiones de avales.

2019ko otsailean 1.461,9 mila euro banatu dira zenbateko kobraezinaren berreskurapen gisa eta 27,8 mila euro abalen komisioengatik. Banaketa honako hau izan da:

En febrero de 2019 se han repartido 1.461,9 miles de euros en concepto de recuperación de fallidos y 27,8 miles de euros por comisiones de avales, con la siguiente distribución:

000€

ERAKUNDEA / INSTITUCIÓN	**%**	**ABALEN PLANA** PLAN DE AVALES
EUSKO JAURLARITZA / GOBIERNO VASCO	70,04	**1.043,4**
FORU ALDUNDIAK / DIPUTACIONES FORALES	29,96	**446,3**
ARABA / ÁLAVA		73,4
BIZKAIA		224,8
GIPUZKOA		148,1
GUZTIRA / TOTAL	**100,00**	**1.489,7**

VI.13 KOADROA / CUADRO VI.13

Bestalde, Herri-Dirubideen Euskal Kontseiluak, 2006ko otsailaren 13an egindako bileran, onartu zuen Zailtasunak dituzten Enpresentzako Ezohiko Laguntza Planarengatik (3R) 2006-01-01etik egindako berreskurapenen zenbatekoa erakundeen artean urtero banatzea, dagozkien koefiziente bertikal eta horizontalen arabera.

Por otra parte, el Consejo Vasco de Finanzas Públicas, en su reunión de 13 de febrero de 2006, acordó que el importe de las recuperaciones por el Plan de Actuación Extraordinario para Empresas en Dificultades (3R) efectuadas a partir del 01-01-2006 se distribuyeran anualmente entre las instituciones del País Vasco, en función de sus coeficientes vertical y horizontales.

2019ko otsailean 16,8 mila euro banatu dira. Banaketa honako hau izan da:

En febrero de 2019 se han repartido 16,8 miles de euros con la siguiente distribución:

000€

ERAKUNDEA / INSTITUCIÓN	**%**	**3R PLANA** PLAN 3R
EUSKO JAURLARITZA / GOBIERNO VASCO	70,04	**11,8**
FORU ALDUNDIAK / DIPUTACIONES FORALES	29,96	**5,0**
ARABA / ÁLAVA		0,8
BIZKAIA		2,5
GIPUZKOA		1,7
GUZTIRA / TOTAL	**100,00**	**16,8**

VI.14 KOADROA / CUADRO VI.14

Gainera, Herri-Dirubideen Euskal Kontseiluak, 2017ko otsailaren 13an egindako bileran, erabaki zuen Proiektu Estrategikoetarako

Además, el Consejo Vasco de Finanzas Públicas en su reunión de 13 de febrero de 2017 acordó que los importes recuperados de los

Funtsa ez-betetze espedienteak direla eta, jasotzen diren diru-kopuruak, erakunde guztien artean banatzea urtero, bakoitzari dagozkion koefiziente bertikal eta horizontalen arabera.

2019ko otsailean 1.158,4 mila euro banatu dira Banaketa honako hau izan da:

expedientes de incumplimiento correspondientes al Fondo de Proyectos Estratégicos, se repartieran anualmente entre todas las instituciones en función de sus coeficientes vertical y horizontales respectivos.

En febrero de 2019 se han repartido 1.158,4 miles de euros con la siguiente distribución:

000€

ERAKUNDEA / INSTITUCIÓN	%	FPE
EUSKO JAURLARITZA / GOBIERNO VASCO	70,04	**811,4**
FORU ALDUNDIAK / DIPUTACIONES FORALES	29,96	**347,1**
ARABA / ÁLAVA		57,1
BIZKAIA		174,8
GIPUZKOA		115,2
GUZTIRA / TOTAL	**100,00**	**1.158,4**

VI.15 KOADROA / CUADRO VI.15

c. 2007-2018 aldiko bilakaera

VI.16 koadroan, foru-aldundiek Euskal Autonomia Erkidegoari 2007-2018 aldian egindako ekarpenen likidazioa jasotzen da, eta VI.2 eta VI.3 grafikoetan, berriz, grafikoki adierazita daude, kontzeptuka eta foru-aldundika, hurrenez hurren.

c. Evolución en el período 2007-2018

En el Cuadro VI.16 se recoge la liquidación de las Aportaciones de las Diputaciones Forales a las Instituciones Comunes de la Comunidad Autónoma del País Vasco, realizadas durante el período 2007-2018 y de forma visual en los Gráficos VI.2 y VI.3, según conceptos y por Diputaciones Forales, respectivamente.

FORU-ALDUNDIEK EUSKADIKO ERAKUNDE ERKIDEEI EGINDAKO EKARPENEN BILAKAERA
EVOLUCIÓN DE LAS APORTACIONES REALIZADAS POR LAS DD. FF. A LAS INSTITUCIONES COMUNES DEL PAÍS VASCO

000€

	EKARPEN OROKORRA APORTACIÓN GENERAL	**EKARPEN BEREZIAK** APORTACIONES ESPECÍFICAS	**2011.10.14KO HDEKAREN 4. AKORDIOA** ACUERDO Nº 4 DEL CVFP DE 14.10.2011	**EKARPEN GUZTIRA** TOTAL APORTACIONES	**ARABA** / ÁLAVA	**BIZKAIA**	**GIPUZKOA**
2007	8.460.069	140.973		**8.601.042**	1.451.856	4.314.283	2.834.903
2008	7.754.813	141.316		**7.896.129**	1.338.394	3.955.961	2.601.775
2009	6.847.227	230.403		**7.077.630**	1.196.827	3.534.569	2.346.234
2010	7.774.246	203.882		**7.978.128**	1.349.102	4.000.233	2.628.793
2011	7.314.810	600.619		**7.915.428**	1.328.209	3.975.128	2.612.091
2012	7.447.837	472.295	391.811	**8.311.943**	1.532.207	4.149.226	2.630.510
2013	7.428.008	392.925		**7.820.933**	1.269.337	3.969.124	2.582.472
2014	7.845.378	416.055		**8.261.433**	1.321.829	4.208.374	2.731.230
2015	7.987.883	451.723		**8.439.606**	1.386.627	4.265.377	2.787.602
2016	8.224.923	509.580		**8.734.503**	1.430.712	4.423.152	2.880.639
2017	8.134.577	1.698.393		**9.832.970**	1.617.523	4.981.382	3.234.064
2018	9.366.098	631.329		**9.997.427**	1.643.577	5.035.704	3.318.146

VI.16 KOADROA / CUADRO VI.16

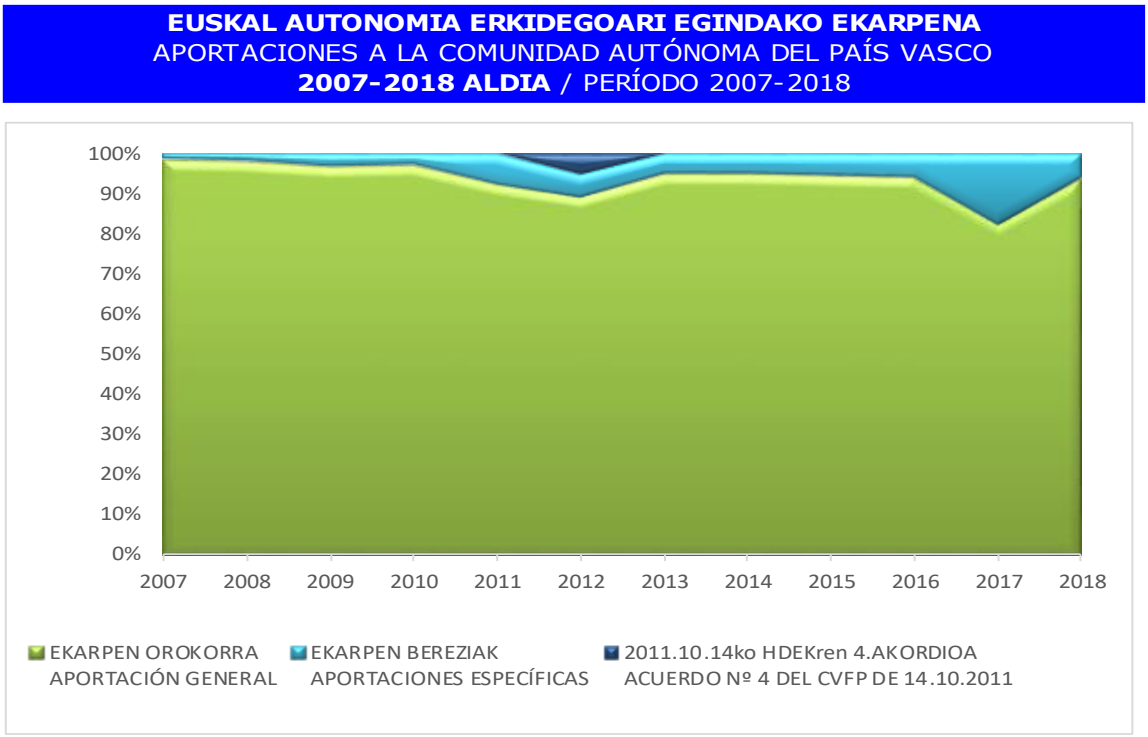

VI.2 GRAFIKOA / GRÁFICO VI.2

Foru-aldundiek aldi horretan egindako ekarpenei dagokienez, hauexek dira zedarri nagusiak:

2007ko martxoaren 23an, Eusko Legebiltzarrak 2/2007 Legea onartu zuen, Baliabideen banaketarako eta foru-aldundiek Euskal Autonomia Erkidegoaren aurrekontuak finantzatzeko egin beharreko ekarpenak zehazteko 2007-2011 aldian aplikatuko den metodologiari buruzkoa. Lege horretan, aintzat hartu beharreko aurreikuspenak ere hartu dira kontuan, aldi horretan kupoa kalkulatzeko metodologia dela-eta, Estatuko Administrazioarekin sinatutako akordio berrietatik etor daitezkeen egoera berriak ere jasota egon daitezen.

Urtarrilaren 9ko 3/2009 Errege Dekretuaren bidez, ikerketa eta garapen zientifiko eta teknikoaren eta berrikuntzaren arloko zenbait eskumen eskualdatu ziren EAEra, 2009ko urtarrilaren 1etik eragina izan zutela. Azaroaren 5eko 1441/2010 eta 1442/2010 Errege Dekretuaren bitartez, 2011ko urtarrilaren 1etik aurrera izango dituela ondorioak, Euskal Autonomia Erkidegoari eskualdatu zitzaizkion lanaren, enpleguaren eta enplegurako lanbide-heziketaren esparruko lan-arloko legeria betearazteko eginkizun eta zerbitzuak; ordura arte,

Los hitos más significativos en las Aportaciones de la Diputaciones Forales durante este período son los siguientes:

El 23 de marzo de 2007, el Parlamento Vasco aprobó la Ley 2/2007, de metodología de distribución de recursos y de determinación de las Aportaciones de las Diputaciones Forales a la financiación de los Presupuestos de la Comunidad Autónoma del País Vasco, aplicable al período 2007-2011 donde se introducen las previsiones necesarias para recoger los aspectos que se derivan de los nuevos acuerdos con la Administración del Estado en relación con la metodología de cálculo del Cupo para dicho periodo.

Por el Real Decreto 3/2009, de 9 de enero, se traspasaron a la CAPV competencias en materia de investigación y desarrollo científico y técnico e innovación, con efectividad del 1 de enero de 2009. Por los Reales Decretos 1441/2010 y 1442/2010, de 5 de noviembre, fueron traspasadas a la Comunidad Autónoma del País Vasco, con efectividad del 1 de enero de 2011, las funciones y servicios en materia de ejecución de la legislación laboral en el ámbito del trabajo, el empleo y la formación profesional para el empleo, que realizan el

Estatuko Enplegu Zerbitzu Publikoak (EEZP) eta Itsasoko Gizarte Institutuak (IGI) gauzatzen zituzten eskumen horiek.

Servicio Público de Empleo Estatal (SPEE) y el Instituto Social de la Marina (ISM).

891/2011, 892/2011, 893/2011, 894/2011, 896/2011, 897/2011, 898/2011, 899/2011, 900/2011 Errege Dekretuen bidez, 2011ko uztailaren 1etik aurrera izango dituela ondorioak, Euskal Autonomia Erkidegoari eskualdatu zitzaizkion hurrengo arloko zereginak eta zerbitzuak: espetxe erakundeetako maisu-maistrak, haur- eta lehen-hezkuntzako ikastetxe publikoetako erlijio-irakasleak, irakaskuntzako atzerriko titulu eta ikasketak homologatu eta baliozkotzea, espetxe-osasuna, jabetza intelektualari buruzko legeria betearaztea, Estatuaren titulartasuneko artxiboak kudeatzea, nautikako eta arrantzetako irakaskuntzak, uretako eta urpeko kirolen irakaskuntzak, urpekaritza profesionalari buruzko zereginak eta zerbitzuak, enplegu-erregulazioko espedienteak eta itsas garraioa.

Por los Reales Decretos 891/2011, 892/2011, 893/2011, 894/2011, 896/2011, 897/2011, 898/2011, 899/2011, 900/2011 fueron traspasadas a la Comunidad Autónoma del País Vasco con efectividad de 1 de julio de 2011, las funciones y servicios en materia de maestros en instituciones penitenciarias, profesorado de religión en centros públicos de Educación Infantil y Primaria, homologación y convalidación de títulos y estudios extranjeros, sanidad penitenciaria, ejecución de la legislación sobre la propiedad intelectual, gestión de archivos de titularidad estatal, enseñanzas naútico pesqueras, naútico deportivas y subacuático deportivas y funciones y servicios de buceo profesional, expedientes de regulación de empleo y transporte marítimo.

Azkenik, 895/2011 Errege Dekretuaren bidez, Lan eta Gizarte Segurantzako Ikuskaritzaren ikuskaritzako funtzio publikoaren arloko zereginak eta zerbitzuak eskualdatu ziren Euskal Autonomia Erkidegora, 2012ko urtarrilaren 1etik aurrerako eraginarekin.

Por último, por el Real Decreto 895/2011 fueron traspasadas a la Comunidad Autónoma del País Vasco con efectividad de 1 de enero de 2012, las funciones y servicios en materia de función pública e inspectora de la inspección de trabajo y seguridad social.

86/2018, 87/2018 eta 88/2018 dekretuen bidez, 2018ko ekainaren 1etik aurrerako eraginarekin, Arabako, Bizkaiko eta Gipuzkoako lurralde historikoei eskualdatzen zaizkie Estatuaren titulartasuneko artxiboak, 897/2011 Errege Dekretuaren bidez Autonomia Erkidegoari eskualdatuak.

Por los decretos 86/2018, 87/2018 y 88/2018 se traspasan a los Territorios Históricos de Álava, Bizkaia y Gipuzkoa con efectividad 1 de junio de 2018 los archivos de titularidad estatal, traspasados a la Comunidad Autónoma por el Real Decreto 897/2011.

Abenduaren 3ko 1414/2018 Errege Dekretuaren bidez, zabaldu egiten dira Estatuko Administrazioak errepideen arloan irailaren 26ko 2769/1980 Errege Dekretuaren bidez Euskal Autonomia Erkidegoari eskualdatutako eginkizunak eta zerbitzuak. AP-1eko euskal tartearen eskualdatzea da, 2018ko abenduaren 1etik aurrerako eraginarekin.

Por el Real Decreto 1414/2018, de 3 de diciembre, se amplían funciones y servicios de la Administración del Estado traspasados a la Comunidad Autónoma del País Vasco por el Real Decreto 2769/1980, de 26 de septiembre, en materia de carreteras. Se trata del traspaso del tramo vasco de la AP-1, con efectividad 1 de diciembre de 2018.

Azkenik, abenduaren 7ko 1434/2018 Errege Dekretuaren bidez, Basurtuko ospitalea-Ariz eta Irauregi-Lutxana-Barakaldo trenbide-lineei dagokienez Estatuko Administrazioak trenbideen eta trenbideko garraioaren arloetan dituen eginkizunak eta zerbitzuak Euskal

Por último, por el Real Decreto 1434/2018, de 7 de diciembre, se traspasan a la Comunidad Autónoma del País Vasco las funciones y servicios de la Administración del Estado en materia de ferrocarriles y transporte ferroviario en relación con las líneas ferroviarias Basurto Hospital-Ariz e Irauregi-

Autonomia Erkidegoari eskualdatzen dira 2018ko abenduaren 15etik aurrera.

Lutxana-Barakaldo con efectividad 15 de diciembre de 2018.

LURRALDE HISTORIKO BAKOITZAK EUSKAL AUTONOMIA ERKIDEGOKO ERAKUNDE ERKIDEEI 2007-2018 ALDIAN EGINDAKO EKARPENEN KOEFIZIENTE HORIZONTALAK
COEFICIENTES HORIZONTALES DE APORTACIÓN DE CADA TERRITORIO HISTÓRICO A LAS INSTITUCIONES COMUNES DE LA COMUNIDAD AUTÓNOMA DEL PAÍS VASCO PERÍODO 2007-2018

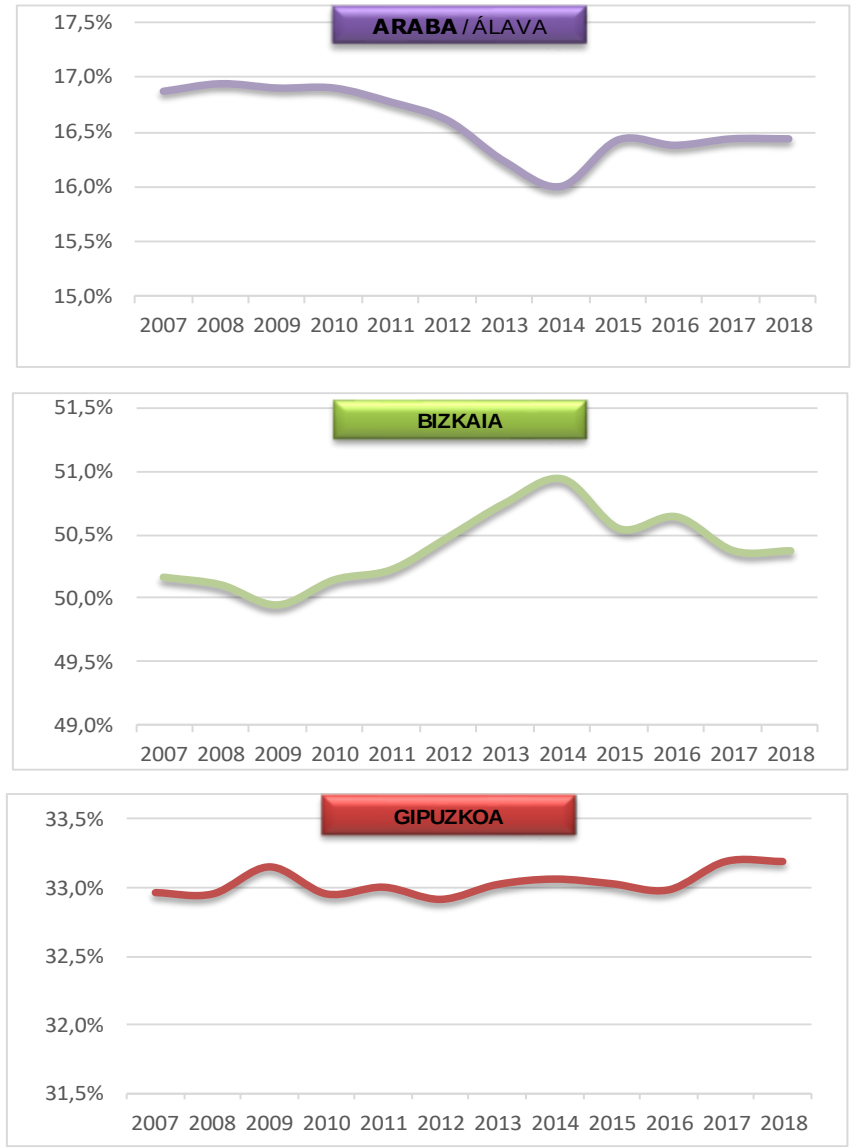

VI.3 GRAFIKOA / GRÁFICO VI.3

3.a.2. Euskadiko beste erakunde batzuen beste transferentzia batzuk

2018ko aurrekontu arruntean, foru-aldundietako eta EAEko hainbat udal- nahiz lurralde-erakundetako transferentzietako diru-

3.a.2. Otras transferencias de Instituciones del País Vasco

En el presupuesto ordinario de 2018 se han devengado ingresos por transferencias procedentes de las Diputaciones Forales y de

sarrerak sortu dira; guztira, 4.206 mila euro. Honela dago osatuta:

- Inbertsio-proiektuak finantzatzearen eta berraktibazio ekonomikoko jardueren ondoriozko amortizazioa eta interesak.

  Eusko Jaurlaritzak, 2013ko azaroaren 5ean egindako saioan, erabaki zuen 54.000 mila euroko mailegua ematea foru-aldundiei, berraktibazio ekonomikoko jarduerak eta inbertsio-proiektuak finantzatzeko. Maileguak bost urte-saritan itzuliko lirateke, urte bakoitzeko ekainaren 30ean ordainduta. Maileguek % 1,5eko interes-tasa sortuko lukete, beren bizitza osoan zehar.

  Arabako eta Bizkaiko foru-aldundiek kitatu beharreko zorra aurretiaz amortizatzeko eskatu zuten (2016an kitatu zen). Bestalde, Gipuzkoako Foru Aldundiak 2018an egin zuen bosgarren eta azken urteko ordainketa.

  2018an, 3.600 mila euroko diru-sarrerak aitortu zituen Eusko Jaurlaritzak amortizazio gisa, eta 27 mila euro interes gisa.

- Bilboko Udalak 518 mila euroko diru-sarrerak aitortu zituen, desjabetze-jarduketa baten ondorioz sortutako gastuetan izandako partaidetzagatik.

- 2017ko uztailaren 7an EAEko Administrazio Orokorrak eta foru-aldundiek EAEko ikastetxeetan ekonomiari eta zergei buruzko unitate didaktiko komun bat ezartzeko hezkuntza-programa bat garatzeko sinatutako hitzarmena betez, 2018an 61 mila euroko diru-sarrerak aitortu dira.

diversos Entes Municipales y Territoriales de la Comunidad Autónoma, por un total de 4.206 miles de euros. Su composición es la siguiente:

- Amortización e intereses por la financiación de proyectos de inversión y de actuaciones de reactivación económica.

  El Gobierno Vasco, en sesión celebrada el día 5 de noviembre de 2013, acordó conceder un préstamo a las Diputaciones Forales, por importe de 54.000 miles de euros para la financiación del desarrollo de actuaciones de reactivación económica y de proyectos de inversión. La devolución de los préstamos se realizaría en cinco anualidades, pagaderas el 30 de junio de cada año. Los préstamos devengarían un tipo de interés del 1,5% durante toda la vida de los mismos.

  Las Diputaciones Forales de Araba/Álava y Bizkaia solicitaron amortizar anticipadamente la deuda pendiente, que quedó saldada en 2016. Por su parte, la Diputación Foral de Gipuzkoa hizo efectiva en 2018 la anualidad correspondiente al quinto y último año.

  Así, en 2018 se reconocieron como ingresos por el Gobierno Vasco 3.600 miles de euros en concepto de amortización y 27 miles de euros en concepto de intereses.

- Del Ayuntamiento de Bilbao se han devengado ingresos por 518 miles de euros por su participación en los gastos generados por una actuación expropiatoria.

- En cumplimiento al Convenio suscrito el 7 de julio 2017, entre la Administración General de la CAE y las Diputaciones Forales para el desarrollo de un programa educativo consistente en la implantación de una unidad didáctica común sobre economía y fiscalidad en los centros escolares de la CAE, en 2018 se han reconocido ingresos por 61 mil euros.

3.a.3. Estatuko administrazioaren transferentziak

Estatuko Administrazioko transferentzien ondoriozko diru-sarrerak dira, indarrean dagoen araudia, baterako jarduketak finantzatzeko akordioak edota lankidetza-hitzarmenak hainbat eremutan aplikatzeagatik. 2018. urtean 107.726 mila euroko diru-sarrerak kontabilizatu dira, kontzeptu hauetan:

3.a.3. Transferencias de la Administración del Estado

Son ingresos por transferencias procedentes de la Administración del Estado por aplicación de la normativa en vigor, acuerdos de financiación para actuaciones conjuntas o convenios de colaboración en diversas áreas. En 2018 se han contabilizado ingresos por un total de 107.726 miles de euros, por los conceptos siguientes:

ESTATUKO ADMINSTRAZIOAREN TRANSFERENTZIAK/ 2018 / TRANSFERENCIAS DE LA ADMINISTRACIÓN DEL ESTADO	DIRU-SARRERAK / INGRESOS
	ooo €
FEGA transferentziak / Transferencias FEGA	461
Trenbide-sare berria. Euskal Y-a / Nueva Red Ferroviaria Y vasca	73.299
Hegoaldeko trenbide-saihesbidea / Variante Sur ferroviaria	304
Partaidetza ertzaintzako erretiro-adina aurreratzeko finantzazioan / Participación en la financiación de la anticipación edad de jubilación Ertzaintza	15.562
Partaidetza enplegu-politika aktiboetako EGIFeko diru sarreretan / Participación en ingresos del FSE por políticas Activas de Empleo	11.141
Hitzarmenak eta lankidetzarako akordioak / Convenios y acuerdos de colaboración	6.960
GUZTIRA / TOTAL	**107.726**

VI.17 KOADROA / CUADRO VI.17

Estatuko Administrazioarekin elkarlanean aritzeko hitzarmenen ondoriozko diru-sarrerei dagokienez, 2018ko ekitaldian zehar, 6.960 mila euroko diru-sarrerak aitortu zituen, arlo hauetako lankidetza-hitzarmenek eratorritakoak:

En lo referente a los ingresos por convenios con la Administración del Estado, durante el ejercicio 2018 se han reconocido ingresos por importe de 6.960 miles de euros, derivados de acuerdos de colaboración en las siguientes materias:

	ooo €
Justizia Ministerioa / Ministerio de Justicia	
Helegitea ezartzeko gordailuetatik eratorritako diru-sarrerak / Ingresos derivados de depósitos para recurrir	62
Botere Judizialaren Kontseilu Nagusia / Consejo General del Poder Judicial	
Epaileen eta magistratuen heziketa / Formación jueces y magistrados	15
Dokumentazio Zentroak eginiko funtzionamendu gastuak / Gtos. funcionamiento Centro de Documentación Judicial	93
Nekazaritza, Arrantza eta Elikadura Ministerioa / Ministerio de Agricultura, Pesca y Alimentación	
Nekazaritzan, abelzaintzan eta arrantzan estadistikaren hitzarmena / Convenio estadística agraria, ganadera y de pesca	85
Landare-barietateen kalitatea / Calidad de variedades vegetales	13
Hezkuntza eta Lanbide Heziketako Ministerioa / Ministerio de Educación y Formación Profesional	
Oinarrizko Lanbide Heziketako mailegua - LOMCE / Préstamo Formacion Profesional básica- LOMCE	4.680
Osasun, Kontsumo eta Gizarte Ongizateko Ministerioa / Ministerio de Sanidad, Consumo y Bienestar Social	
Osasun Teknologiak ebaluatzeko agentzien plana / Plan Agencia de Evaluación de Tecnologías Sanitarias	555
Osasun kohesioa eta sendagaien erabilera arrazionalaren prog. / Prog. cohesión sanitaria y uso racional del medicamento	1.087
Drogei buruzko plan nazionalaren hitzarmena / Convenio plan nacional sobre drogas	370
Onartua guztira / Total Reconocido	**6.960**

VI.18 KOADROA / CUADRO VI.18

3.a.4. Europar Batasunetik datozen funtsak

Erkidegoko funtsetatik datozen diru-laguntzak Europar Batasunak hartutako aurrekontu-konpromisoei jarraituz ematen dira, eta kasu bakoitzeko erregelamenduari erreparatuz, bi modutan ordain daitezke: aurrerakin moduan, edo behin betiko ordainketa eginez.

Finantza arloan esku-hartzeko zenbait modu daude, funtzionatzeko modu asko, eta denbora igarotzen da proiektuak onartzen direnetik laguntzak ematen diren arte eta behin betiko jasotzen diren arte. Horregatik, egokia dirudi, diru-sarrera horiek kontabilizatzeko, prozedura uniformea ezartzea, zuhurtasun-printzipioan oinarrituta.

Horren ondorioz, 2000ko ekitalditik, kaxa-irizpidea erabili da Europar Batasunetik datozen laguntzak kontabilizatzeko. Hau da, Euskal Autonomia Erkidegoko Diruzaintza Nagusian kobratzen direnean aitortuko dira Europako funtsetatik jasotzen diren diru-sarrerak.

2018ko ekitaldian zehar 95.430 mila euroko diru-sarrerak jaso ziren Europar Funtsetatik, honela banatuta:

3.a.4. Fondos procedentes de la Unión Europea

Las subvenciones procedentes de fondos comunitarios se materializan conforme a los compromisos presupuestarios contraídos por la Unión Europea, pudiendo adoptar la forma de anticipos o pagos definitivos, de acuerdo con la reglamentación establecida en cada caso.

Las diferentes formas de intervención financiera, la diversidad en su funcionamiento, así como el diferimiento en el tiempo desde la aprobación de los proyectos hasta la concesión de ayudas y el cobro definitivo de las mismas, aconsejaban establecer un procedimiento uniforme para la contabilización de estos ingresos basado en el principio de prudencia.

En consecuencia, desde el ejercicio 2000, en la contabilización de las ayudas provenientes de la Unión Europea se ha seguido el criterio de caja, es decir, los ingresos derivados de subvenciones de fondos europeos se reconocerán cuando se produzca el cobro efectivo de las mismas en la Tesorería General de la Comunidad Autónoma.

Durante el ejercicio 2018 se han ingresado 95.430 miles de euros procedentes de Fondos Europeos, distribuidos del modo siguiente:

EB FUNTSAK / 2018 / FONDOS UE	DIRU-SARRERAK / INGRESOS
	ooo €
Europako Gizarte Funtsa (EGF) / Fondo Social Europeo (FSE)	788
Eskualde Garapeneko Europako Funtsa (EGEF) / Fondo Europeo de Desarrollo Regional (FEDER)	23.156
Landa Garapenerako Europako Nekazaritza Funtsa (LGENF) / Fondo Europeo Agrícola de Desarrollo Rural (FEADER)	20.422
Nekazaritza Bermatzeko Europa Funtsa (NBEF) / Fondo Europeo Agrícola de Garantía (FEAGA)	50.677
Arrantza Europako Funtsa (AEF) / Fondo Europeo Marítimo y de Pesca (FEMP)	0
Beste funts batzuk / Otros Fondos Comunitarios	388
GUZTIRA / TOTAL	**95.430**

VI.19 KOADROA / CUADRO VI.19

3.a.5. Zorpetzea

Eusko Jaurlaritzaren zorpetzeak, 2007 eta 2018 artean gauzatuak, honelako bilakaera izan zuen, miloi eurotan:

3.a.5. Endeudamiento

El endeudamiento del Gobierno Vasco formalizado entre 2007 y 2018 evolucionó del modo siguiente, en millones de euros:

ZORPETZE FORMALIZATUA / ENDEUDAMIENTO FORMALIZADO

000.000€

Kontzeptuak / Conceptos	2008	2009	2010	2011	2012	2013	2014	2015	2016	2017	2018
Hasierako egoera (urtar. 1) Situación inicial (1 ene.)	1.243,8	1.266,9	2.616,8	4.382,1	5.000,3	6.088,5	7.087,7	7.748,2	8.227,2	8.765,2	9.082,2
Zorpetze berria Nuevo endeudamiento	200,0	1.411,0	1.889,0	787,7	1.262,7	1.199,2	1.140,0	1.165,0	1.110,0	970,6	1.266,8
Amortizazioak Amortizaciones	-176,9	-61,2	-123,7	-169,5	-174,5	-199,9	-479,5	-686,0	-572,0	-653,7	-1.214,7
Ekitaldiko aldakuntza Variación en el ejercicio	23,1	1.349,9	1.765,4	618,2	1.088,2	999,2	660,5	479,0	538,0	317,0	52,1
Amaierako egoera (aben. 31) Situación final (31 dic.)	1.266,9	2.616,8	4.382,1	5.000,3	6.088,5	7.087,7	7.748,2	8.227,2	8.765,2	9.082,2	9.134,3

VI.20 KOADROA / CUADRO VI.20

Zorpetze biziak edo xedatuak, honako bilakaera hau izan du:

El endeudamiento vivo o dispuesto ha tenido la siguiente evolución:

ZORPETZE BIZIA / ENDEUDAMIENTO VIVO

000.000€

Kontzeptuak / Conceptos	2008	2009	2010	2011	2012	2013	2014	2015	2016	2017	2018
Hasierako egoera (urtar. 1) Situación inicial (1 ene.)	301,9	491,9	2.080,7	4.382,1	4.900,3	6.088,5	7.087,7	7.748,2	8.227,2	8.765,2	9.082,2
Zorpetze berria Nuevo endeudamiento	366,9	1.650,0	2.425,0	687,7	1.362,7	1.199,2	1.140,0	1.165,0	1.110,0	970,6	1.266,8
Amortizazioak Amortizaciones	-176,9	-61,2	-123,7	-169,5	-174,5	-199,9	-479,5	-686,0	-572,0	-653,7	-1.214,7
Ekitaldiko aldakuntza Variación en el ejercicio	190,0	1.588,9	2.301,4	518,2	1.188,2	999,2	660,5	479,0	538,0	317,0	52,1
Amaierako egoera (aben. 31) Situación final (31 dic.)	491,9	2.080,7	4.382,1	4.900,3	6.088,5	7.087,7	7.748,2	8.227,2	8.765,2	9.082,2	9.134,3

VI.21 KOADROA / CUADRO VI.21

2018an, 2018ko ekitaldiko Aurrekontuen Legeak ezarritako muga eta ekitaldiko amortizazioen bolumena kontuan hartuta, lau bono-jaulkipen (bi, amortizaio aurreratua duen trukearen bidez) eta lau mailegu formalizatu ziren: 1.266,8 milioi euro guztira, eta hori guztia aurrekontuan jarritako diru-sarreren kopurua betetzeko, Diruzaintzaren bilakaeraren etengabeko jarraipena egin ondoren eta aurrekontu-likidazioaren betearazpenaren gaineko aurreikuspenen etengabeko jarraipena egin ondoren.

Zorpetze berria formalizatzearekin batera, 1.214,7 milioi euroko zenbatekoa amortizatu da –hiru bonu-jaulkipeni eta laugarren jaulkipen baten zati trukatuari eta uneko zenbait maileguri dagokiena–, ondorioz, 52 milioi euro handitu da zorpetze bizia eta formalizatua.

Durante el año 2018, considerando el límite establecido por la Ley de Presupuestos del ejercicio 2018 y el volumen de amortizaciones del ejercicio, se formalizaron cuatro emisiones de bonos (dos a través de un canje con amortización anticipada) y cuatro préstamos por un importe total de 1.266,8 millones de euros para cumplir la cifra de ingresos presupuestada, tras un seguimiento constante de la evolución de la Tesorería así como de las previsiones de ejecución de la liquidación presupuestaria.

Esta formalización de nuevo endeudamiento junto con la amortización de un importe de 1.214,7 millones de euros correspondiente a tres emisiones de bonos y parte canjeada de una cuarta emisión y a varios préstamos existentes ha dado lugar a un incremento del endeudamiento vivo y del formalizado de 52 millones de euros.

ZOR PUBLIKOAREN SALDO, 2018EKO ABENDUAREN 31N
SALDO DE DEUDA PÚBLICA A 31 DE DICIEMBRE DE 2018

000€

JAULKIPENAK EMISIONES	jaulkipena emisión	interes-tasa tipo de interés	kopuru jaulkitakoa importe formalizado	kopuru amort. importe amort.	zorra deuda	amorti.-data fecha amort.
Epe luzerako mailegua (1) / Préstamo largo plazo	01/12/2008	0,313%	150.000	67.500	82.500	2029
Epe luzerako mailegua (1) / Préstamo largo plazo	01/12/2008	0,321%	50.000	22.500	27.500	2029
Epe luzerako mailegua (1) / Préstamo largo plazo	20/04/2009	0,220%	50.000	22.500	27.500	2029
Epe luzerako mailegua / Préstamo largo plazo	07/10/2009	4,646%	125.000	0	125.000	2024
Bonoak jaulkipena / Emisión bonos	28/10/2009	4,15%	700.000	266.753	433.247	2019
Epe luzerako mailegua (2) / Préstamo largo plazo	24/11/2009	0,471%	175.000	46.667	128.333	2029
Bonoak jaulkipena / Emisión bonos	11/12/2009	4,60%	186.000	0	186.000	2025
Epe luzerako mailegua / Préstamo largo plazo	21/12/2009	4,30%	45.000	0	45.000	2022
Epe luzerako mailegua / Préstamo largo plazo	21/12/2009	4,60%	30.000	0	30.000	2025
Epe luzerako mailegua / Préstamo largo plazo	22/12/2009	aldakorra / variable	100.000	100.000	0	2018
Bonoak jaulkipena / Emisión bonos	15/06/2010	aldakorra / variable	400.000	400.000	0	2018
Epe luzerako mailegua / Préstamo largo plazo	21/06/2010	aldakorra / variable	100.000	0	100.000	2022
Epe luzerako mailegua / Préstamo largo plazo	22/06/2010	4,80%	110.000	0	110.000	2020
Epe luzerako mailegua / Préstamo largo plazo	22/10/2010	aldakorra / variable	100.000	40.000	60.000	2025
Bonoak jaulkipena (3) / Emisión bonos	28/10/2010	4,60%	77.000	0	77.000	2025
Epe luzerako mailegua / Préstamo largo plazo	23/12/2010	aldakorra / variable	150.000	0	150.000	2021
Bonoak jaulkipena / Emisión bonos	20/04/2011	6,375%	82.000	0	82.000	2021
Epe luzerako mailegua (4) / Préstamo largo plazo	18/10/2011	0,299%	300.000	112.500	187.500	2023
Bonoak jaulkipena (5) / Emisión bonos	27/10/2011	6,375%	57.500	0	57.500	2021
Epe luzerako mailegua (2) / Préstamo largo plazo	17/11/2011	aldakorra / variable	25.000	0	25.000	2024
Epe luzerako mailegua / Préstamo largo plazo	14/12/2011	aldakorra / variable	32.670	5.445	27.225	2022
Bonoak jaulkipena (5) / Emisión bonos	09/02/2012	6,375%	55.000	0	55.000	2021
Epe luzerako mailegua (4) / Préstamo largo plazo	15/02/2012	0,223%	100.000	25.000	75.000	2024
Bonoak jaulkipena (3) / Emisión bonos	14/03/2012	4,60%	8.600	0	8.600	2025
Epe luzerako mailegua (6) / Préstamo largo plazo	16/04/2012	4,99%	30.000	30.000	0	2018
Epe luzerako mailegua / Préstamo largo plazo	23/04/2012	aldakorra / variable	140.100	0	140.100	2022
Epe luzerako mailegua / Préstamo largo plazo	11/05/2012	aldakorra / variable	50.000	0	50.000	2022
Epe luzerako mailegua (4) / Préstamo largo plazo	17/08/2012	0,105%	260.000	65.000	195.000	2024
Epe luzerako mailegua (4) / Préstamo largo plazo	18/09/2012	0,131%	200.000	50.000	150.000	2024
Bonoak jaulkipena (5) / Emisión bonos	30/10/2012	6,375%	69.000	0	69.000	2021
Bonoak jaulkipena (3) / Emisión bonos	30/10/2012	4,60%	60.500	0	60.500	2025
Bonoak jaulkipena (5) / Emisión bonos	25/01/2013	6,375%	50.000	0	50.000	2021
Bonoak jaulkipena (3) / Emisión bonos	25/01/2013	4,60%	170.700	0	170.700	2025
Epe luzerako mailegua / Préstamo largo plazo	19/03/2013	aldakorra / variable	65.900	0	65.900	2022
Bonoak jaulkipena / Emisión bonos	26/03/2013	4,90%	200.000	0	200.000	2020
Epe luzerako mailegua / Préstamo largo plazo	25/06/2013	1,30%	231.275	0	231.275	2019
Epe luzerako mailegua / Préstamo largo plazo	29/10/2013	1,30%	231.275	0	231.275	2020
Epe luzerako mailegua (7) / Préstamo largo plazo	07/11/2013	aldakorra / variable	100.000	11.765	88.235	2033
Epe luzerako mailegua / Préstamo largo plazo	11/11/2013	1,30%	100.000	0	100.000	2020
Epe luzerako mailegua / Préstamo largo plazo	18/11/2013	aldakorra / variable	50.000	0	50.000	2020

ZOR PUBLIKOAREN SALDO, 2018EKO ABENDUAREN 31N
SALDO DE DEUDA PÚBLICA A 31 DE DICIEMBRE DE 2018

000€

JAULKIPENAK EMISIONES	jaulkipena emisión	interes-tasa tipo de interés	kopuru jaulkitakoa importe formalizado	kopuru amort. importe amort.	zorra deuda	amorti.-data fecha amort.
Epe luzerako mailegua / Préstamo largo plazo	25/02/2014	**aldakorra** / variable	250.000	0	250.000	2027
Epe luzerako mailegua (8) / Préstamo largo plazo	28/02/2014	**aldakorra** / variable	300.000	0	300.000	2026
Bonoak jaulkipena / Emisión bonos	18/03/2014	2,00%	350.000	350.000	0	2018
Epe luzerako mailegua / Préstamo largo plazo	04/12/2014	**aldakorra** / variable	150.000	0	150.000	2023
Epe luzerako mailegua / Préstamo largo plazo	22/12/2014	**aldakorra** / variable	15.000	0	15.000	2022
Epe luzerako mailegua / Préstamo largo plazo	22/12/2014	**aldakorra** / variable	50.000	0	50.000	2021
Epe luzerako mailegua / Préstamo largo plazo	30/12/2014	**aldakorra** / variable	25.000	0	25.000	2019
Epe luzerako mailegua / Préstamo largo plazo	23/02/2015	**aldakorra** / variable	115.000	0	115.000	2024
Epe luzerako mailegua / Préstamo largo plazo	24/02/2015	1,537%	200.000	0	200.000	2024
Epe luzerako mailegua / Préstamo largo plazo	25/02/2015	**aldakorra** / variable	100.000	0	100.000	2020
Bonoak jaulkipena / Emisión bonos	13/04/2015	1,25%	225.000	0	225.000	2023
Epe luzerako mailegua / Préstamo largo plazo	18/05/2015	**aldakorra** / variable	200.000	0	200.000	2024
Bonoak jaulkipena (9)/ Emisión bonos	03/11/2015	1,25%	100.000	0	100.000	2023
Bonoak jaulkipena (9)/ Emisión bonos	24/11/2015	1,25%	100.000	0	100.000	2023
Epe luzerako mailegua / Préstamo largo plazo	16/12/2015	**aldakorra** / variable	75.000	0	75.000	2022
Epe luzerako mailegua / Préstamo largo plazo	18/12/2015	1,307%	50.000	0	50.000	2021
Bonoak jaulkipena / Emisión bonos	16/03/2016	1,75%	500.000	0	500.000	2026
Epe luzerako mailegua / Préstamo largo plazo	22/04/2016	**aldakorra** / variable	100.000	0	100.000	2024
Epe luzerako mailegua / Préstamo largo plazo	22/04/2016	0,478%	50.000	0	50.000	2021
Epe luzerako mailegua / Préstamo largo plazo	25/04/2016	1,449%	100.000	0	100.000	2025
Bonoak jaulkipena / Emisión bonos	16/11/2016	0,00%	120.000	120.000	0	2018
Epe luzerako mailegua / Préstamo largo plazo	29/12/2016	**aldakorra** / variable	50.000	0	50.000	2024
Bonoak jaulkipena / Emisión bonos	30/12/2016	1,466%	190.000	0	190.000	2026
Epe luzerako mailegua / Préstamo largo plazo	08/03/2017	1,70%	100.000	0	100.000	2027
Epe luzerako mailegua / Préstamo largo plazo	09/03/2017	1,62%	100.000	0	100.000	2027
Epe luzerako mailegua / Préstamo largo plazo	10/03/2017	1,07%	70.000	0	70.000	2024
Epe luzerako mailegua / Préstamo largo plazo	10/03/2017	1,346%	50.000	0	50.000	2025
Bonoak jaulkipena / Emisión bonos	16/03/2017	1,703%	100.000	0	100.000	2027
Epe luzerako mailegua (4) / Préstamo largo plazo	10/03/2017	**aldakorra** / variable	100.000	0	100.000	2028
Bonoak jaulkipena / Emisión bonos	18/04/2017	0,60%	150.000	0	150.000	2022
Bonoak jaulkipena (9)/ Emisión bonos	18/04/2017	1,25%	75.000	0	75.000	2023
Epe luzerako mailegua (1) / Préstamo largo plazo	03/08/2017	**aldakorra** / variable	60.000	0	60.000	2042
Bonoak jaulkipena (10)/ Emisión bonos	18/12/2017	0,60%	165.639	0	165.639	2022
Bonoak jaulkipena / Emisión bonos	28/02/2018	2,50%	200.000	0	200.000	2038
Epe luzerako mailegua / Préstamo largo plazo	09/03/2018	1,2782%	50.000	0	50.000	2027
Epe luzerako mailegua / Préstamo largo plazo	12/03/2018	1,29%	100.000	0	100.000	2027
Epe luzerako mailegua / Préstamo largo plazo	12/03/2018	1,626%	100.000	0	100.000	2030
Epe luzerako mailegua / Préstamo largo plazo	16/03/2018	0,392%	50.000	0	50.000	2023
Bonoak jaulkipena / Emisión bonos	15/06/2018	1,45%	500.000	0	500.000	2028
Bonoak jaulkipena (11)/ Emisión bonos	05/12/2018	2,50%	197.027	0	197.027	2038
Bonoak jaulkipena (12)/ Emisión bonos	05/12/2018	1,75%	69.726	0	69.726	2026
GUZTIRAK / TOTALES			10.869.912	1.735.630	9.134.282	

(1) Urtean-urtean hogeirenetan amortiza daiteke / Amortizable anualmente por veinteavas partes.
(2) Urtean-urtean hamabostenetan amortiza daiteke / Amortizable anualmente por quinceavas partes.
(3) 2009/12/11 Bono Jaulkipenaren luzapena / Ampliación emisión 11/12/2009
(4) Urtean-urtean zortzirena amortiza daiteke / Amortizable anualmente por octavas partes.
(5) 2011/4/20 Bono Jaulkipenaren luzapena /Ampliación emisión 20/4/2011
(6) Urtean-urtean bostena amortiza daiteke / Amortizable anualmente por quintas partes.
(7) Urtean-urtean hamazazpirenetan amortiza daiteke / Amortizable anualmente por decimoseptimas partes.
(8) Urtean-urtean laurdena amortiza daiteke / Amortizable anualmente por cuartas partes.
(9) 2015/4/13 Bono Jaulkipenaren luzapena /Ampliación emisión 13/4/2015
(10) 2017/4/18 Bono Jaulkipenaren luzapena /Ampliación emisión 18/4/2017
(11) 2018/2/28 Bono Jaulkipenaren luzapena /Ampliación emisión 28/2/2018
(12) 2016/3/16 Bono Jaulkipenaren luzapena /Ampliación emisión 16/3/2016

VI.22 KOADROA / CUADRO VI.22

2018ko finantza-karga, interesak eta amortizazioak, 1.391.886 mila eurora iritsi zen. Interesak 177.223 mila euro izan ziren; amortizazioak, berriz, 1.214.663 mila eurokoak izan ziren. Finantza-karga LOFCAn ezarritako gehieneko muga baino askoz ere txikiagoa izan zen (gehienez diru-sarrera arrunten % 25 izan daiteke).

Autonomia Erkidegoak duen epe luzerako kaudimenari (rating) emandako kalifikazio hobezina mantendu eta finkatzeko asmoz, urtero bilera bat egin da nazioartean famatuenak diren hiru agentziekin, alegia, Standard & Poors, Moody's Investors Service eta Fitch Ratings-rekin. Bilera horietan, Eusko Jaurlaritzari buruzko informazioa eguneratu da, egun dauden datu berriak oinarri hartuta.

Adierazitakoa kontuan hartuta, hiru agentziek, Standard & Poor's, Moody's Investors Service eta Fitch Ratings-k, beren kalifikazioak eman dituzte: A+, A3 y A-. Horrek esan nahi du Euskadik une honetan gainerako autonomia-erkidegoek baino kalifikazio hobeak dituela eta hiruretako bitan Estatuaren nota gainditzen duela.

3.b. Gastuak

Eusko Jaurlaritzak aurrekontuetan 2018. urterako aurreikusitako gastuak 11.791.434 mila eurokoak izan ziren, hau da, % 2,42 gehikuntza, 2017ko aurrekontuko gastuen aldean, 11.513.051 milioi eurora iritsi baitziren.

Gastu likidatuak, berriz, 11.317.546 mila eurora iritsi ziren, eta gorakada % 4,56 izan zen, aurreko urteko likidazioaren aldean.

Eusko Jaurlaritzak likidatutako gastuaren bolumenak Autonomia Erkidegoaren BPGaren % 14,7 baino gehiago hartu zuen.

2017an eta 2018an likidatutako gastuak alderatuz gero, ikusten da bai funtzionamendu-gastuak (2. kapitulua) bai langileria-gastuak (1. kapitulua) handitu zirela % 2,1 eta % 1,1 hurrenez hurren.

Finantza-pasiboak izan ezik, aurreko urtearen alderatuta % 85,7 handitu zirenak; gainerako kapituluek behera egin zuten, nabarmenekoa izan zen % 11,5eko murrizketa inbertsio irrealen kasuan.

La carga financiera en 2018, intereses y amortizaciones, se situó en 1.391.886 miles de euros. Los intereses alcanzaron los 177.223 miles de euros, mientras las amortizaciones fueron de 1.214.663 miles de euros. La carga financiera significó, por tanto, un porcentaje muy alejado del límite máximo del 25% sobre los ingresos corrientes marcado en la LOFCA.

Con el fin de mantener y consolidar la óptima calificación sobre la solvencia (rating) a largo plazo que goza la Comunidad Autónoma, se ha llevado a cabo una reunión anual con las tres agencias internacionales más prestigiosas, Standard & Poor's, Moody's Investors Service y Fitch Ratings, para actualizar su información a tenor de los nuevos datos disponibles.

Considerando lo anterior, las tres agencias, Standard & Poor's, Moody's Investors Service y Fitch Ratings han otorgado sus calificaciones como A+, A3 y A-. Esto supone que Euskadi tiene en estos momentos mejores calificaciones que cualquier otra comunidad autónoma, superando la nota del Estado con dos de las tres agencias.

3.b. Gastos

Los gastos presupuestados por el Gobierno Vasco para el 2018 ascendieron a 11.791.434 miles de euros, lo que supone un aumento de 2,42% respecto a los gastos presupuestados de 2017, que ascendieron a 11.513.051 miles de euros.

Por su parte, los gastos liquidados alcanzaron los 11.317.546 miles de euros, con un aumento del 4,56% respecto a la liquidación del año anterior.

El volumen del gasto liquidado por el Gobierno Vasco representó más de un 14,7% del PIB de la Comunidad Autónoma.

La comparación de los gastos liquidados de 2017 y 2018 refleja que tanto los gastos de funcionamiento, capítulo 2, como los gastos de personal, capítulo 1, aumentaron un 2,1% y un 1,1% respectivamente.

A excepción de los pasivos financieros, los cuales aumentaron un 85,7% respecto al año anterior; el resto de capítulos disminuyeron, siendo notable la reducción de un 11,5% en el caso de las inversiones reales.

VI.23 koadroan eta VI.4 grafikoan adierazten da zer-nolako bilakaera izan duten, kapituluka, aurrekontuan sartutako eta likidatutako gastuek.

En el Cuadro VI.23 y el Gráfico VI.4 se presenta la evolución por capítulos de los gastos presupuestados y liquidados.

EUSKO JAURLARITZAREN GASTUEN AURREKONTUAREN LIKIDAZIOA, KAPITULUKA
LIQUIDACIÓN DEL PRESUPUESTO DE GASTOS DEL GOBIERNO VASCO POR CAPÍTULOS

000€

	2014		2015		2016		2017		2018	
KAPITULUAK / CAPÍTULOS	azk. aurr. ppto. def.	obli. garb. oblig. recon.	azk. aurr. ppto. def.	obli. garb. oblig. recon.	azk. aurr. ppto. def.	obli. garb. oblig. recon.	azk. aurr. ppto. def.	obli. garb. oblig. recon.	azk. aurr. ppto. def.	obli. garb. oblig. recon.
I. Kap. Langileri gastuak Cap. I. Remuneraciones del personal	1.890.769	1.884.605	1.959.266	1.929.534	1.997.530	1.972.076	2.061.298	2.020.971	2.093.091	2.043.784
II.Kap. Gastu arruntak Cap. II. Gastos corrientes	3.325.385	3.285.698	3.381.488	3.308.819	3.445.327	3.388.325	3.507.149	3.448.881	3.589.179	3.524.471
III. Kap. Finantza gastuak Cap. III. Gastos financieros	251.881	251.774	239.382	231.055	201.770	201.624	186.937	185.398	195.287	180.111
IV. Kap. Transferentzi arruntak Cap. IV. Transferencias corrientes	3.180.568	3.133.803	3.250.976	3.183.752	3.358.894	3.308.511	3.600.821	3.509.835	3.535.433	3.383.589
VI. Kap. Inbertsio errealak Cap. VI. Inversiones reales	475.923	332.040	492.414	206.942	484.961	228.924	497.546	202.006	309.989	178.622
VII. Kap. Kapital transferentziak Cap. VII. Transferencias de capital	679.269	600.793	649.833	542.081	640.370	581.565	732.258	697.675	742.590	694.347
VIII. Kap. Finantza aktiboak Cap. VIII. Activos financieros	87.720	85.020	97.979	72.965	115.687	111.283	138.658	104.945	110.861	97.619
IX. Kap. Finantza pasiboak Cap. IX. Pasivos financieros	537.750	479.805	711.326	686.326	892.331	572.331	788.384	654.023	1.215.004	1.215.003
GUZTIRA / TOTAL	10.429.264	10.053.538	10.782.664	10.161.474	11.136.870	10.364.639	11.513.051	10.823.734	11.791.434	11.317.546

VI.23 KOADROA / CUADRO VI.23

EUSKO JAURLARITZAREN LIKIDATUTAKO GASTUEN BILAKAERA KAPITULUKA
EVOLUCIÓN DE LOS GASTOS LIQUIDADOS DEL GOBIERNO VASCO POR CAPÍTULOS

000€

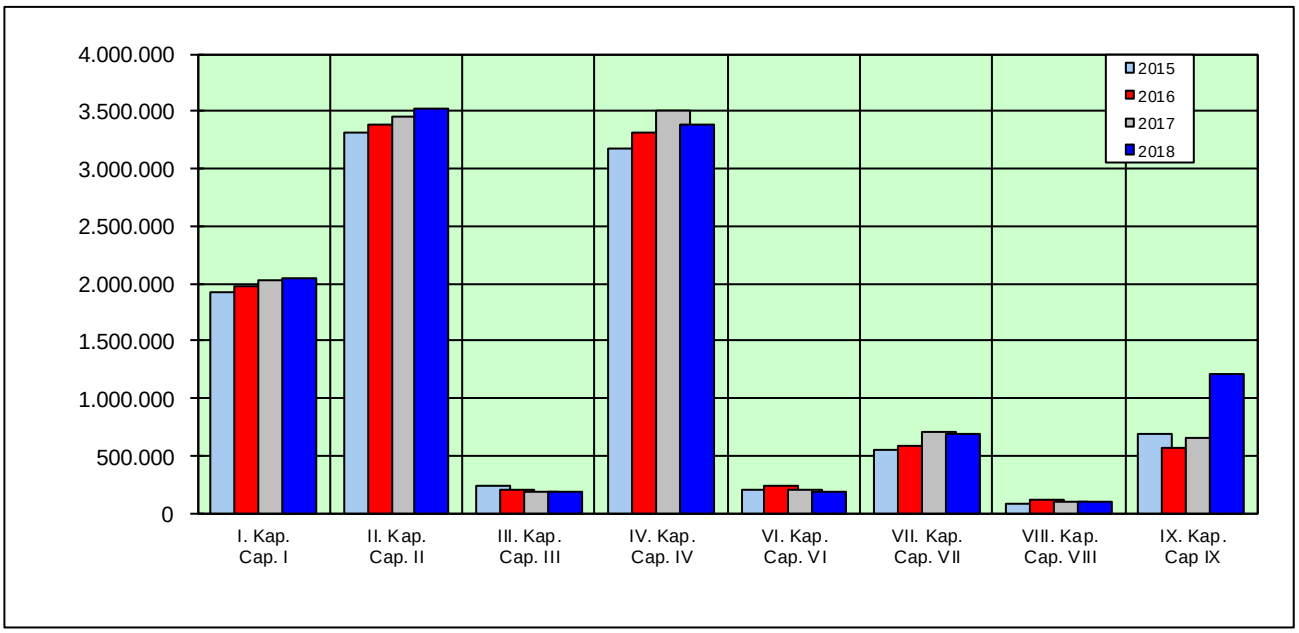

VI.4 GRAFIKOA / GRÁFICO VI.4

Eusko Jaurlaritzaren 2018. urteko gastuetatik, % 79,1 I., II. eta IV. kapituluei dagokie (langileria-gastuak, funtzionamendu-gastuak eta transferentzia arruntak). Ehuneko hori 2017. urteari dagokionaren antzekoa da, orduan % 82,9koa izan baitzen.

1. kapitulua gastuaren % 18,06 izan zen, eta BPGaren % 2,66. kapitulua guztizko gastuaren % 31,14 izan zen, eta Autonomia Erkidegoko BPGaren % 4,59; eta 4. kapitulua, berriz, gastuaren % 29,90 eta BPGaren % 4,41 (VI.5 grafikoa).

De los gastos del Gobierno Vasco en el año 2018 el 79,1% se concentraron en los capítulos I, II y IV, gastos de personal, gastos de funcionamiento y transferencias corrientes. Este porcentaje es inferior al correspondiente al del año 2017, que fue de un 82,9%.

El capítulo 1 representó el 18,06% del gasto y el 2,66% del PIB. El capítulo 2 el 31,14% del total de los gastos y un 4,59% del PIB de la Comunidad Autónoma, mientras que el capítulo 4 se situó en el 29,90% del gasto y en el 4,41% del PIB (Gráfico VI.5).

LIKIDATUTAKO GASTUEK EHUNEKOTAN DUTEN PISUAREN BILAKAERA, KAPITULUKA
EVOLUCIÓN DE LA PARTICIPACIÓN PORCENTUAL DE LOS GASTOS LIQUIDADOS POR CAPÍTULOS

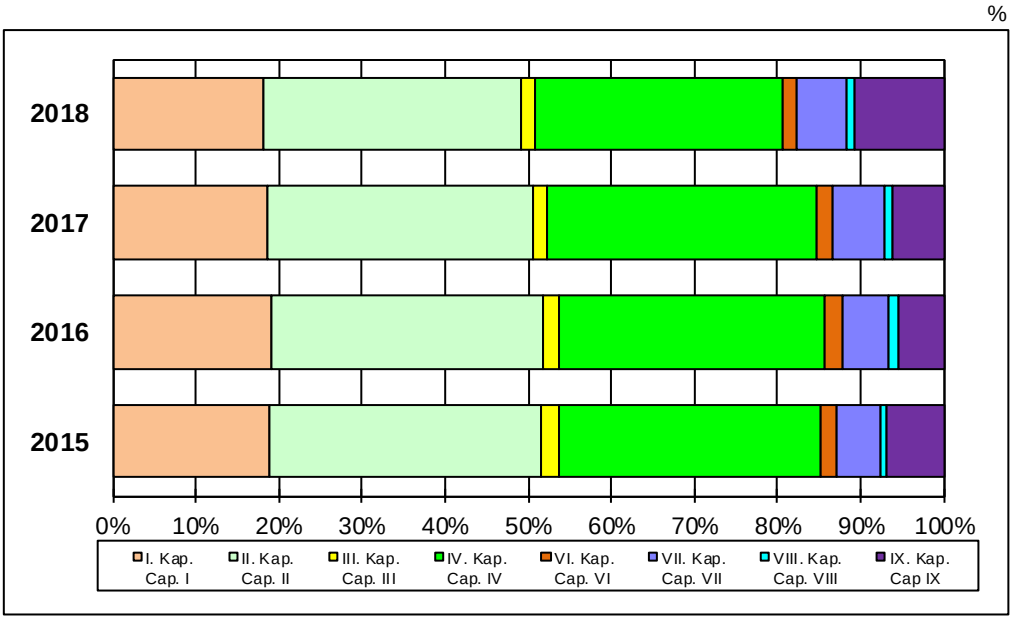

VI.5 GRAFIKOA / GRÁFICO VI.5

VI.24 koadroan dago jasota Eusko Jaurlaritzaren sailen artean nola banatuta dauden gastuak 2018an.

La distribución de los gastos por Departamentos en el año 2018 se recoge en el Cuadro VI.24.

2018KO EUSKO JAURLARITZAREN GASTUEN AURREKONTUA LIKIDAZIOA SAILKA
LIQUIDACIÓN DEL PRESUPUESTO DE GASTOS DEL GOBIERNO VASCO POR DEPARTAMENTOS DE 2018

€

SAILA	azke. aurreko. ppto. definitivo	obligazioak obligaciones	ordainketak pagos	DEPARTAMENTO
00 LEGEBILTZARRA	30.250.000	30.250.000	30.250.000	00 PARLAMENTO
01 JAURLARITZAREN LEHENDAKARITZA	87.212.998	82.862.576	76.755.571	01 PRESIDENCIA DEL GOBIERNO
02 GOBERNANTZA PUBLIKOA ETA AUTOGOBERNUA	133.264.487	124.267.109	99.304.343	02 GOBERNANZA PÚBLICA Y AUTOGOBIERNO
03 EKONOMIAREN GARAPENA ETA AZPIEGITURAK	985.508.077	809.606.832	621.731.633	03 DESARROLLO ECONÓMICO E INFRAESTRUCTURAS
04 ENPLEGUA ETA GIZARTE POLITIKAK	1.017.176.560	905.109.551	898.221.575	04 EMPLEO Y POLÍTICAS SOCIALES
05 INGURUMENA, LURRALDE PLANGINTZA ETA ETXEBIZ.	245.039.176	232.478.747	176.777.660	05 M. AMBIENTE, PLANIFICAC.TERRITORIAL Y VIVIENDA
06 OGASUNA ETA EKONOMIA	61.146.028	53.871.258	48.922.730	06 HACIENDA Y ECONOMÍA
07 HEZKUNTZA	2.836.647.154	2.798.940.473	2.704.198.767	07 EDUCACION
08 OSASUNA	3.711.763.546	3.700.238.324	3.419.125.811	08 SALUD
09 TURISMOA, MERKATARITZA ETA KONTSUMOA	41.105.946	38.440.149	25.941.484	09 TURISMO, COMERCIO Y CONSUMO
10 KULTURA ETA HIZKUNTZA POLITIKA	260.314.837	258.228.438	240.141.796	10 CULTURA Y POLITICA LINGÜÍSTICA
11 SEGURTASUNA	640.599.951	578.232.693	553.342.973	11 SEGURIDAD
12 LANA ETA JUSTIZIA	210.572.259	199.107.790	185.303.743	12 TRABAJO Y JUSTICIA
51 LAN HARREMANETARAKO KONTSEILUA	2.453.566	2.453.566	2.453.566	51 CONSEJO DE RELACIONES LABORALES
52 EKONOMIA ETA GIZARTE EUSKAL KONTSEILUA	1.389.853	1.389.853	1.389.853	52 CONSEJO ECONOMICO Y SOCIAL VASCO
53 EUSKADIKO KOOPERATIBEN GOREN KONTSEILUA	942.443	942.443	942.443	53 CONSEJO SUPERIOR DE COOPERATIVAS DE EUSKADI
54 HERRI KONTUEN EUSKAL EPAITEGIA	7.519.312	7.519.312	7.519.312	54 TRIBUNAL VASCO DE CUENTAS PUBLICAS
55 DATUAK BABESTEKO EUSKAL BULEGOA	1.604.623	1.604.623	1.604.623	55 AGENCIA VASCA DE PROTECCION DE DATOS
90 ZOR PUBLIKOA	1.409.810.648	1.394.715.628	1.394.599.094	90 DEUDA PUBLICA
95 ERAKUNDEEN BALIABIDEAK ETA KONPROMISOAK	97.286.459	97.286.459	58.411.583	95 RECURSOS Y COMPROMISOS INSTITUCIONALES
99 HAINBAT SAIL	9.826.288			99 DIVERSOS DEPARTAMENTOS
GUZTIRA	**11.791.434.211**	**11.317.545.823**	**10.546.938.561**	TOTAL

VI.24 KOADROA / CUADRO VI.24

Gastu handiena Osasun Sailak eta Hezkuntza Sailak izan zuten. Osasuna Sailaren gastua 3.700.238 mila eurora iritsi zen 2018an; Hezkuntza Sailaren kasuan, berriz, gastuak 2.798.940 mila euroren kopurua iritsi zuten. Sail horien pisu erlatiboak gastu osoaren % 32,7 eta % 24,7 izan ziren, hurrenez hurren. Gainerako sailen artean, nabarmentzekoa da Enplegu eta Gizarte Poitika Saila, % 8,0 hartu baitzuen.

Osasuna Sailaren eta Hezkuntza Sailaren likidatutako gastuak BPGaren % 8,5 inguru izan ziren: % 4,8 eta % 3,7, hurrenez hurren. Gainerako sailen gastuak maila txikiagokoak izan ziren.

Aurreko urtearekin alderatuta, guztira likidatutako gastuak zertxobait handitu egin ziren Autonomia Erkidegoko merkatu-prezioetan adierazitako BPGarekiko.

Los Departamentos con mayor volumen de gasto fueron Salud y Educación. El gasto del Departamento de Salud ascendió en 2018 a 3.700.238 miles de euros, y en el caso del Departamento de Educación, el gasto alcanzó la cifra de 2.798.940 miles de euros. Sus pesos relativos fueron del 32,7% y del 24,7% del gasto total, respectivamente. Entre el resto de Departamentos destaca el Departamento de Empleo y Políticas Sociales que representó un 8,0%.

Los gastos liquidados de los Departamentos de Salud y de Educación supusieron cerca del 8,5% del PIB, 4,8% y 3,7%, respectivamente. El resto de los Departamentos tuvo una menor relevancia.

Los gastos liquidados totales respecto al PIB a precios de mercado de la Comunidad Autónoma aumentaron ligeramente en comparación con el año anterior.

Gastu-likidatuek BPGaren aldean (merkatu-preziotan) hartzen duten pisuaren bilakaera, honako grafiko honetan islatzen da.

La evolución del peso que representan los gastos liquidados respecto al PIB (a precios de mercado) se refleja en el siguiente gráfico.

EUSKO JAURLARITZAREN GASTUEN AURREKONTUEN LIKIDAZIOA, EUSKADIKO BPG mp-rekiko
LIQUIDACIÓN DEL PRESUPUESTO DE GASTOS DEL GOBIERNO VASCO RESPECTO AL PIB pm DEL PAÍS VASCO

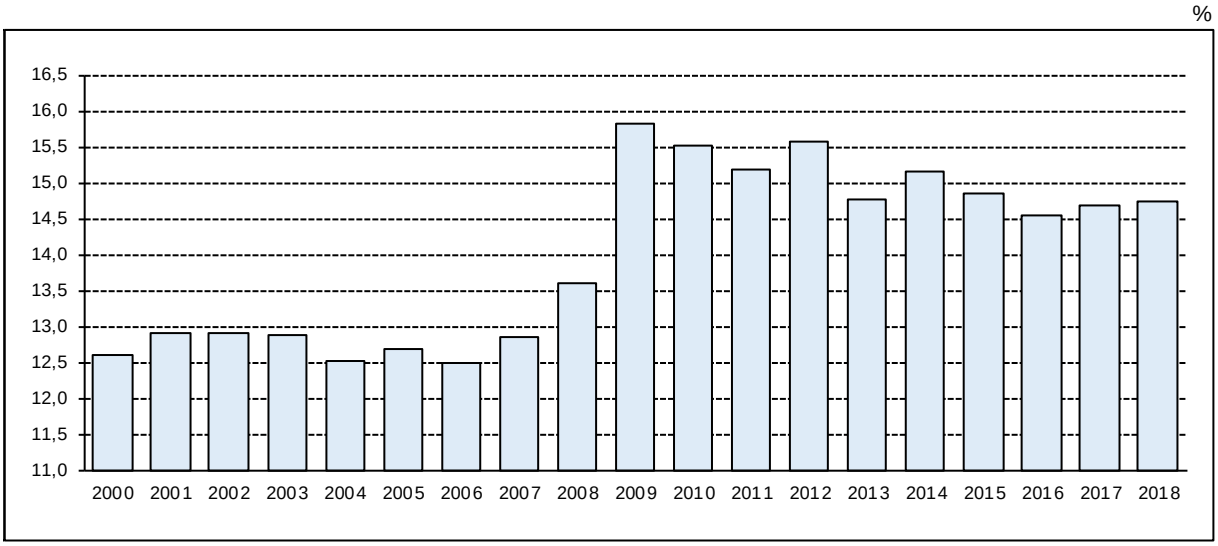

SEC2010. Base 2015

VI.6 GRAFIKOA / GRÁFICO VI.6

3.c. Izaera instituzionaleko beste fluxu batzuk

3.c.1. Kupoa

Abenduaren 28ko 11/2017 Legeak 2017-2021 bosturtekoan Euskadiko kupoa zehazteko metodologia onartu zuen, eta 2017ko urtarrilaren 1etik aurrera ondoreak sortuz.

Aipatutako metodologian ezarritakoaren arabera, 2018rako behin-behineko kupoa zehaztu zen eguneratze-indize bat aplikatuz abiaburu-urteko kupo likidoari, jasotako eskumen berriak aintzat hartuta.

2018ko ekitaldian indarrean sartu ziren Euskal Autonomia Erkidegoari egindako honako zeregin eta zerbitzu hauen eskualdatzeak:

- 2018ko abenduaren 1etik aurrera, AP-1 Autobidea (Burgos-Armiñon)
- 2018ko abenduaren 15etik aurrera, Basurtoko Ospitalea-Ariz eta Irauregi-Lutxana-Barakaldo trenbide-lineak

3.c. Otros flujos de carácter institucional

3.c.1. El Cupo

Mediante la Ley 11/2017, de 28 de diciembre, se aprobó la metodología de señalamiento del cupo del País Vasco para el quinquenio 2017-2021, surtiendo efectos desde el uno de enero de 2017.

De acuerdo con lo previsto en la citada metodología, el Cupo provisional de 2018 se determina por aplicación del índice de actualización sobre el cupo líquido del año base, revisado por las nuevas competencias que hayan sido transferidas al País Vasco.

En el ejercicio 2018 entraron en vigor los siguientes traspasos de funciones y servicios a la Comunidad Autónoma del País Vasco:

- Con efectividad 1 de diciembre de 2018, Autopista AP-1 (Burgos-Armiñon)
- Con efectividad 15 de diciembre de 2018, Líneas ferroviarias Basurto

Hospital-Ariz e Irauregi-Lutxana-Barakaldo

2018KO BEHIN-BEHINEKO KUPO LIKIDOA / CUPO LÍQUIDO PROVISIONAL 2018	
	ooo€
KONTZEPTUAK / CONCEPTOS	**BEHIN-BEHINEKOA** PROVISIONAL
ABIABURU-URTEKO KUPO LIKIDOA CUPO LIQUIDO AÑO BASE	1.304.536
Eskumen berriak **Nuevas Competencias**	-29
ABIABURU-URTEKO KUPO LIKIDOA BERRIKUSIA **CUPO LÍQUIDO AÑO BASE REVISADO**	1.304.506
Eguneratze-indizea Índice de actualización	1,0385286
BEHIN-BEHINEKO KUPO LIKIDOA CUPO LIQUIDO PROVISIONAL	1.354.767
Arabako konpentsazioak Compensaciones Álava	-4.427
ORDAINDU BEHARREKO KUPO LIKIDOA / CUPO LÍQUIDO A PAGAR	1.350.340

VI.25 KOADROA / CUADRO VI.25

Lehen aipatutako legearen Hirugarren Xedapen Gehigarriak aurreikusten duenez, ekitaldiko bakoitzeko kupotik murrizten da, halaber, azaroaren 5eko 1441/2010 Errege Dekretuaren bidez Euskal Autonomia Erkidegoari eskualdatzen zaizkion lanaren, enpleguaren eta lanbide-heziketaren eremuko programa eta jarduera publikoei lotutako kostuan duen partaidetzarengatik Euskal Autonomia Erkidegoari dagokion zenbatekoa. Kostu horren behin-behineko zenbatekoa 2018rako, segituko kalkuluaren arabera, 362.104 mila euro izan zen:

De acuerdo con la Disposición Adicional Tercera de la antedicha Ley, se minora también del cupo líquido de cada ejercicio el importe que corresponde al País Vasco por su participación en el coste asociado a los programas y actuaciones públicas en el ámbito del trabajo, el empleo y la formación profesional que han sido traspasados al País Vasco por el Real Decreto 1441/2010, de 5 de noviembre. Su importe provisional para 2018 se fijó 362.104 miles de euros, de acuerdo con el siguiente cálculo:

ENPLEGU-POLITIKA AKTIBOEN LEKUALDAKETA. 2018KO BEHIN-BEHINEKO BALORAZIOA. 4+7 Kap. TRASPASO POLITICAS ACTIVAS. Caps. 4+7 VALORACIÓN PROVISIONAL 2018	
(SPEE) Programa eta Kontzeptuak / Programas y Conceptos (SPEE)	PPTO INICIAL 2018
4+7 Kap. Guztira / Total Capítulos 4 y 7:	23.220.859
Salbuespenak / A excluir: **del 251M**	-16.910.856
del 224M	-13.748
del 241B	-5.044
del 241A (cac 482.26)	-75.000
del 241A (gainontzeko kontzeptuak / resto conceptos)	-267.299
del 000X	-115.686
Subtotala / Subtotal	5.833.226
GUZTIRA (EAE barruan dagoela) / TOTAL (Incluye CAPV)	6.221.444
(-) FSEren Diru-sarrerak / Ingresos FSE	-418.499
BALORAZIOA GUZTIRA / TOTAL VALORACIÓN	5.802.945
2018KO ENPLEGU-POLITIKA AKTIBOEN BEHIN-BEHINEKO BALORAZIOA POLITICAS ACTIVAS DE EMPLEO. VALORACIÓN PROVISIONAL 2018	362.104

EAEren partehartzea FSEren Diru-Sarreretan / Participación de la CAPV en Ingresos FSE	26.114

KUOTEN HOBARIAK / **BONIFICACIONES DE CUOTAS**	PPTO INICIAL 2018
Gizarte Segurantzako Enplegu sustapenaren kuoten hobariak Bonificaciones cuotas S.S. Fomento de Empleo	-103.315
Lanbide Heziketako kuoten hobariak Bonificaciones cuotas Formación Profesional	-29.597
EAEren KUOTEN HOBARIEN FINANTZAKETA GUZTIRA TOTAL FINANCIACIÓN POR EL PAIS VASCO DE BONIFICACIONES DE CUOTAS	-132.912

VI.26 KOADROA / CUADRO VI.26

Beste aldetik, 2007-2011 aldirako Kupoaren Bosturtekorako metodologiaren 12. artikuluan ezarritakoa aplikatuz, 2018ko maiatzean, behin-behinekoz, 2017 urteko kupoa likidatu zen. Euskal Autonomia Erkidegoaren aldeko 90.349 mila euroko aldea izan zuen likidazioak.

Por otra parte, en aplicación de lo dispuesto en el artículo 12 de la metodología 2007-2011, en mayo de 2018 se liquidó provisionalmente el cupo de 2017, dando lugar a una diferencia a favor del País Vasco de 90.349 miles de euros.

2018KO KUPO LIKIDOA ORDAINTZEKO EPEAK / PLAZOS DE PAGO DEL CUPO LÍQUIDO DE 2018				
				ᵒᵒᵒ€
KONTZEPTUAK CONCEPTOS	**MAIATZA** MAYO	**IRAILA** SEPTIEMBRE	**ABENDUA** DICIEMBRE	**GUZTIRA** TOTAL
2018KO BEHIN-BEHINEKO KUPO LIKIDOA CUPO LÍQUIDO PROVISIONAL 2018	434.845	468.353	451.569	1.354.767
2018ko Arabako Konpentsazioak Compensaciones Álava 2018	-1.476	-1.476	-1.476	-4.427
2018KO ORDAINDUTAKO KUPOA / CUPO PAGADO 2018	433.370	466.878	450.093	1.350.340
2017KO KUPOAREN LIKIDAZIOA LIQUIDACIÓN CUPO 2017	-90.349			-90.349
Enplegu-Politika Aktiboen behin-behineko baliorazioa. EEZPren 4+7 Kap. Valoración provisional Políticas Activas de Empleo (cap. 4+7 SPEE)	-113.749	-127.653	-120.701	-362.104
Enplegu-Politika Aktiboa. EEZPren 4+7 Kap. Aurrekontu-aldaketa Políticas Activas de Empleo. Modificación Presupuestaria (cap. 4+7 SPEE)	-2.298	2.317	31.177	31.195
2018KO ORDAINDUTAKO GUZTIRA / TOTAL PAGADO 2018	226.973	341.541	360.569	929.083

VI.27 KOADROA / CUADRO VI.27

Dagozkion konpentsazioak eta doikuntzak egin ondoren, guztira sartu beharreko kopuruan lurralde historiko bakoitzak egin beharreko ekarpena kalkulatzeko, 2018an indarrean zeuden koefiziente horizontalak aplikatu ziren. VI.28 eta VI.29 koadroetan jasota daude 2018 urteko hiru epeetan egindako benetako ordainketak bai eta lurralde historikoen artean nola banatu ziren ere.

La distribución por Territorios Históricos del importe total a ingresar, después de las compensaciones y ajustes pertinentes, se realizó por aplicación de los coeficientes horizontales vigentes en 2018. Los pagos efectivos realizados en los tres plazos del año 2018 y su distribución por Territorios Históricos se recogen en los Cuadros VI.28 y VI.29.

2018KO ORDAINDUTAKO BEHIN-BEHINEKO KUPO LIKIDOA LURRALDE HISTORIKOKA CUPO LÍQUIDO PROVISIONAL PAGADO 2018 POR TERRITORIOS HISTÓRICOS				
				ᵒᵒᵒ€
KONTZEPTUAK CONCEPTOS	**ARABA** ÁLAVA	**BIZKAIA**	**GIPUZKOA**	**EAE** CAE
Koefiziente horizontalak Coeficientes horizontales	16,44%	50,37%	33,19%	100%
2018KO BEHIN-BEHINEKO KUPO LIKIDOA CUPO LÍQUIDO PROVISIONAL 2018	222.724	682.396	449.647	1.354.767
2018ko Arabako Konpentsazioak Compensaciones Álava 2018	-4.427			-4.427
2018KO ORDAINDUTAKO KUPOA / CUPO PAGADO 2018	218.297	682.396	449.647	1.350.340
2017KO KUPOAREN LIKIDAZIOA LIQUIDACIÓN CUPO 2017	-14.853	-45.509	-29.987	-90.349
Enplegu-Politika Aktiboen behin-behineko baliorazioa. EEZPren 4+7 Kap. Valoración provisional Políticas Activas de Empleo (cap. 4+7 SPEE)	-59.530	-182.392	-120.182	-362.104
Enplegu-Politika Aktiboa. EEZPren 4+7 Kap. Aurrekontu-aldaketa Políticas Activas de Empleo. Modificación Presupuestaria (cap. 4+7 SPEE)	5.129	15.713	10.354	31.195
2018KO ORDAINDUTAKO GUZTIRA / TOTAL PAGADO 2018	149.042	470.209	309.832	929.083

VI.28 KOADROA / CUADRO VI.28

Ekonomia Itunaren Batzorde Mistoaren 2017ko maiatzaren 17ko akordioaren bidez, 2007ko eguneratze-indizea eta oinarrizko Kupoa berraztertu ziren eta, halaber, zehaztu ziren

Por acuerdo de la Comisión Mixta del Concierto Económico de 17 de mayo de 2017, el índice de actualización y el Cupo base del año 2007 fueron objeto de revisión definiéndose,

2007-2016 epealdiko behin betiko Kupoak, hauexek izanik:

asimismo, los Cupos definitivos del periodo 2007-2016, que se desglosan a continuación:

BEHIN BETIKO KUPO LIKIDOAK / CUPOS LÍQUIDOS DEFINITIVOS
2007-2016

ooo€

KONTZEPTUAK / CONCEPTOS	2007	2008	2009	2010	2011	2012	2013	2014	2015	2016
ABIABURU-URTEKO KUPO LIKIDOA CUPO LÍQUIDO AÑO BASE	1.648.169	1.793.658	1.693.627	1.693.627	1.379.937	1.353.928	1.353.928	1.353.928	1.353.928	1.353.928
Eguneratze-indizea Índice de Actualización	1,0882733	0,7607203	0,5489278	0,7563630	0,6932996	0,6839652	0,7718459	0,8103786	0,8485194	0,8271932
KUPO LIKIDOA CUPO LÍQUIDO	1.793.658	1.364.472	929.679	1.280.997	956.710	926.040	1.045.024	1.097.194	1.148.834	1.119.960
Kupoari buruzko Legearen 6.Bi artik. Konp. Compensaciones art. 6.Dos Ley de Cupo	-89.334	-67.958	-49.038	-67.569	-61.935	-61.102	-68.952	-72.395	-75.802	-73.897
Kupoari buruzko Legearen Xed. Iragankor bakarra Disposición Transitoria Única Ley de Cupo	3.243									
Arabako konpentsazioak Compensaciones Álava	-3.824	-4.015	-4.216	-4.427	-4.427	-4.427	-4.427	-4.427	-4.427	-4.427
2007-7-30ko EIBMaren Hirugarren 2. Akordioa Acuerdo Tercero 2º CMCE 30-7-2007	-13.791	-16.041	-44.139	-18.803						
2007-7-30ko EIBMaren Laugarren Akordioa Acuerdo Cuarto CMCE 30-7-2007	-38.161	-60.065	-64.798	-56.793						
2005-10-6ko EIBMaren Lehenengo Akordioa Acuerdo Primero CMCE 6-10-2005	-56.116	-47.518	-50.619	-79.861	-2.995	-2.974	-1.352			
ORDAINDU BEHARREKO KUPO LIKIDOA / CUPO LÍQUIDO A PAGAR	1.595.675	1.168.875	716.868	1.053.543	887.353	857.537	970.293	1.020.373	1.068.606	1.041.637
Enplegu-Politika Aktiboen behin-betiko balior. EEZPren 4+7 Kap. Valoración definitva Políticas Activas de Empleo (cap. 4+7 SPEE)					-416.961	-279.221	-224.490	-206.096	-239.347	-266.815
ORDAINDU BEHARREKO GUZTIRA / TOTAL A PAGAR	1.595.675	1.168.875	716.868	1.053.543	470.392	578.316	745.803	814.277	829.259	774.822

VI.29 KOADROA / CUADRO VI.29

Ekonomi Itunaren Batzorde Mistoaren 2017ko maiatzaren 17ko bigarren akordioaren bidez, jada egindako diru-sarrerekiko aldearengatik ateratzen ziren zenbatekoak 2017-2021 epealdian erregularizatuko zirela erabaki zen.

El Acuerdo Segundo de la Comisión Mixta del Concierto Económico de 17 de mayo estableció que los importes que resultaran por diferencia con los ingresos ya realizados serían objeto de regularización en el periodo 2017-2021.

3.c.2. BEZaren egokitzapena

Ekonomia Itunaren Batzorde Mistoak ezarritako prozedurari jarraiki, Ogasun eta Ekonomia Sailak eta Ogasuneko eta Funtzio Publikoko Ministerioak bat etorriz kalkulatu eta onartu zuten BEZaren doiketa, 2017ko likidazioari eta 2018ko lau hiruhilekoei zegokiena.

Hona BEZaren diru-bilketaren doiketak, Estatuarekikoak (mila eurotan):

3.c.2. El Ajuste del IVA

Siguiendo el procedimiento habitual, establecido por la Comisión Mixta del Concierto Económico, el Departamento de Hacienda y Economía y el Ministerio de Hacienda y Función Pública calcularon y aprobaron de común acuerdo el Ajuste IVA relativo a la liquidación de 2017 y a los cuatro trimestres de 2018.

Las cifras de los ajustes a la recaudación por IVA con el Estado fueron las siguientes (en miles de euros):

2018AN ESTATUAREKIKO BEZ-AREN EGOKITZAPENAGATIK DIRUSARRERAK / INGRESOS POR AJUSTE IVA CON EL ESTADO 2018

ooo€

BEZaren Egokitzapena / Ajuste IVA	**2017ko likidaz.** Liquidación 2017	**Hiruhilekoko dirusarrerak/** Ingresos trimestrales 2018	**GUZTIRA** TOTAL
GUZTIRA / TOTAL	-12.178	1.788.204	1.776.026

VI.30 KOADROA / CUADRO VI.30

Foru-aldundiek sartutako zenbatekoa % 21,9 jaitsi da aurreko urtearekin alderatuta, 2017ko maiatzaren 17an Ekonomia Itunaren Batzorde Mistoan erabaki zen kupoen erregularizazioaren esparruan 2017an erregistratu ziren BEZaren doikuntzagatiko garaiz kanpoko diru-sarreren ondorioz (599,9 milioi euro guztira). Diru-sarrera horiek alde batera uzten badira, Estatuarekiko BEZaren doikuntzaren bidez diru-bilketa % 6,1 handitu da (101,7 milioi euro gehiago), barne-eragiketetatik eratorritako diru-bilketaren ekarpena handiagoa izan baita (% 9,1) inportazioena baino (% 4,4), Estatuan izandako jarraibideari jarraiki.

Estatuan, BEZaren bidez 2018an zehar egin den diru-bilketari —ezinbestekoa, barne-eragiketen BEZaren doikuntza kalkulatzeko— modu positiboan eragin zizkion honako faktore hauek:

- 2017ko uztailean indarrean ezarri zen Berehalako Informazio Horniduraren (BIH) sistema berriak, horren ondorioz atzeratu egin zelako 2017tik 2018ra BEZaren bidezko diru-sarreren kontabilizazioa.

- Bi urteetan zerga horri ematen zaizkien itzulketen egiteko erritmo desberdina.

Azaroan, diru-bilketa % 9,3ko tasan kokatu zen azkenik (2018ko laugarren lauhilekoaren BEZaren doikuntza kalkulatzeko oinarritzat balio du datu horrek). Diru-sarrerak, termino homogeneoetan, % 4,3 hazi ziren azarora arte.

El importe ingresado por las diputaciones forales ha disminuido un 21,9% respecto al año anterior, como consecuencia de los ingresos extemporáneos por ajuste IVA que se registraron en 2017 en el marco de la regularización de los cupos que se acordó en la Comisión Mixta de Concierto Económico del 17 de mayo de 2017 (599,9 millones de euros en total). Si se excluyen estos ingresos, la recaudación por ajuste IVA con el Estado ha aumentado un 6,1% (101,7 millones de euros más) con una aportación superior de recaudación derivada de operaciones interiores (9,1%) frente a la de importaciones (4,4%) siguiendo la pauta acontecida en el Estado.

La recaudación estatal por IVA durante 2018 –fundamental para el cálculo del Ajuste IVA operaciones interiores- se vio influida positivamente por los siguientes factores:

- Por la entrada en vigor en julio de 2017 del sistema de Suministro Inmediato de Información (SII) que supuso un desplazamiento en la contabilización de algunos ingresos de 2017 a 2018.

- Por el distinto ritmo de materialización de las devoluciones en ambos años.

La recaudación a noviembre se situó finalmente en una tasa del 9,3% (dato que sirve de base para el cálculo del Ajuste IVA del cuarto trimestre de 2018). Los ingresos, corregidos los factores anteriores, crecieron hasta noviembre un 4,3%.

2018ko BEZ-aren EGOKITZAPENAK, KONTZEPTUKA, EPEKA ETA LURRALDE HISTORIKOKA
AJUSTES IVA 2018 SEGÚN CONCEPTOS, PLAZOS Y TERRITORIOS HISTÓRICOS

000€

KONTZEPTUAK / CONCEPTOS	**2017ko likid.** Liquid. 2017	**I. hiruhilekoa** Trimestre I	**II. hiruhile.** Trimestre II	**III. hiruhile.** Trimestre III	**IV. hiruhile.** Trimestre IV	**GUZTIRA** TOTAL
INPORTAZIOAK / IMPORTACIONES	11.264	254.197	271.783	308.880	268.106	1.114.230
BARNE ERAGIKETAK / OPERACIONES INTERIORES	-23.442	186.373	143.133	164.183	191.549	661.796
GUZTIRA / TOTAL	-12.178	440.570	414.916	473.063	459.655	1.776.026
ARABA / ÁLAVA (16,44%)	-2.002	72.430	68.212	77.772	75.567	291.979
BIZKAIA (50,37%)	-6.134	221.915	208.993	238.282	231.528	894.584
GIPUZKOA (33,19%)	-4.042	146.225	137.711	157.010	152.559	589.463

VI.31 KOADROA / CUADRO VI.31

Bestalde, 2018ko azaroan, diru-bilketaren formalizazio-maila aurreko urteko azaroko formalizazio-maila baino punto eta erdi txikiagoa izan zen, gutxi gora-behera.

Por su parte, el grado de formalización de la recaudación a noviembre de 2018 se situó aproximadamente un punto y medio porcentual por debajo de la del año anterior.

Jarraian, BEZaren doikuntzaren bidez bildu ziren diru-sarreren bilakaera —2007-2018 epean— erakutsiko da, eta lurraldeetan nola banatuta dagoen, urte bakoitzeko koefiziente horizontalen arabera.

La evolución de los ingresos totales por ajuste IVA en el periodo 2007-2018, junto con su distribución territorial, según los coeficientes horizontales de cada año, se muestra a continuación.

BEZ-AREN EGOKITZAPENA, LURRALDE HISTORIKOKA. 2007-2018 ALDIA
AJUSTE IVA SEGÚN TERRITORIOS HISTÓRICOS. PERÍODO 2007-2018*

URTEAK AÑOS	ARABA / ÁLAVA		BIZKAIA		GIPUZKOA		EAE / CAE
	ooo€	%	ooo€	%	ooo€	%	ooo€
2007	198.567	16,88	590.053	50,16	387.722	32,96	1.176.342
2008	185.128	16,95	547.193	50,10	359.881	32,95	1.092.202
2009	130.023	16,91	383.994	49,94	254.894	33,15	768.911
2010	175.356	16,91	519.948	50,14	341.689	32,95	1.036.993
2011	167.404	16,78	501.015	50,22	329.221	33,00	997.640
2012	178.685	16,61	543.048	50,48	354.035	32,91	1.075.768
2013	184.901	16,23	578.171	50,75	376.181	33,02	1.139.253
2014	197.804	16,00	629.759	50,94	408.713	33,06	1.236.276
2015	213.444	16,43	656.571	50,54	429.097	33,03	1.299.112
2016	219.156	16,38	677.537	50,64	441.256	32,98	1.337.949
2017	374.097	16,45	1.152.080	50,66	747.965	32,89	2.274.142
2018	291.979	16,44	894.584	50,37	589.463	33,19	1.776.026

(*) Benetan kontabilizatutako diru-sarrerak. 2011 - 2017 aldian, kontabilizatutako diru-sarrerak desberdinak dira Ekonomia Itunaren metodologiaren arabera kalkulatutakoen aldean, Estatuak sartutako zenbatekoetan atxikipenak egin baitira, 2008-2016 aldian kupoen kalkuluan izandako desadostasunen ondorioz, eta 2017an erregularizatu egin baitziren.
Ingresos efectivamente contabilizados. En el periodo de 2011 - 2017, los ingresos contabilizados son diferentes a los calculados en base a la metodología del Concierto Económico, al haberse producido retenciones en los importes ingresados por el Estado, consecuencia de discrepancias en el cálculo de los cupos durante el periodo 2008-2016, con su posterior regularización en 2017.

VI.32 KOADROA / CUADRO VI.32

3.c.3. Fabrikazioaren gaineko Zerga Berezien Egokitzapenak

Ekonomia Ituneko Batzorde Mistoak 1997ko maiatzaren 27an ezarritako prozedurari jarraikiz, apirilean, uztailean, urrian eta abenduan, foru-aldundiek fabrikazioko zerga berezien doikuntzak egin eta kontabilizatu zituzten; azken emaitza –301.952 mila eurokoa izan zen, foru-aldundien artean banatuta, 2018an indarrean zeuden koefiziente horizontalen arabera.

Foru-aldundiek estatuari eman dioten zenbatekoa 2017koa baino nabarmen handiagoa izan da (% 17,2). Emaitza hori, batez ere, hidrokarburoen gaineko zerga bereziagatiko doikuntzaren portaera negatiboaren ondorio da (-388,5 milioi euro, -346,4 milioi euro 2017an), batez ere, 2017ko

3.c.3. Los Ajustes de los Impuestos Especiales de Fabricación

De acuerdo con el procedimiento establecido por la Comisión Mixta de Concierto Económico el 27 de mayo de 1997, en los meses de abril, julio, octubre y diciembre, se realizaron y contabilizaron por las Diputaciones Forales los Ajustes por los Impuestos Especiales de Fabricación, con el resultado final de -301.952 miles de euros, distribuidos entre las Diputaciones Forales según los coeficientes horizontales vigentes en 2018.

El total transferido por las Diputaciones Forales al Estado ha sido notablemente superior (17,2%) al de 2017. Este resultado deriva principalmente del negativo comportamiento del ajuste por el impuesto especial sobre hidrocarburos (-388,5 millones de euros, frente a -346,4 millones de euros en 2017)

likidazioa Estatuaren aldekoagoa izan baitzen, 2016ko likidazioarekin alderatuz gero, indize zuzentzaile handiagoa aplikatu zelako.

Gainerako doikuntzen artean, nabarmentzekoak dira EAEn alkoholaren, edari deribatuen eta bitarteko produktuen gaineko zergetan eta garagardoaren gaineko zergan izandako hazkundea (% 9,6 eta % 18,1, hurrenez hurren). Aldiz, tabakoaren gaineko zergaren doikuntzak % 30,8ko tasa negatiboa izan du.

fundamentalmente debido a que la liquidación de 2017 ha sido más favorable al Estado en comparación con la de 2016, al aplicarse un índice corrector más elevado.

Del resto de ajustes destacan los incrementos favorables a la CAE en los impuestos sobre el alcohol, bebidas derivadas y productos intermedios (9,6%) y en el impuesto sobre la cerveza (18,1%) mientras que el ajuste por el impuesto sobre el tabaco ha reflejado una tasa negativa para la CAE del 30,8%.

2007-2018 ALDIKO FABRIKAZIOKO ZERGA BEREZIEN EGOKITZAPENAK, KONTZEPTUKA
AJUSTES IMPUESTOS ESPECIALES DE FABRICACIÓN PERÍODO 2007-2018 SEGÚN CONCEPTOS

°°°€

URTEAK AÑOS	ALKOHOLA ALCOHOL	GARAGARDOA CERVEZA	HIDROKARBUR. HIDROCARBUROS	TABAKOA TABACO	GUZTIRA TOTAL
2007	45.503	14.713	-213.427	46.267	-106.944
2008	49.174	17.145	-200.209	10.386	-123.504
2009	46.100	16.564	-237.517	60.352	-114.501
2010	45.014	16.623	-251.337	64.395	-125.305
2011	43.414	15.727	-234.432	115.956	-59.335
2012	36.610	15.021	-227.711	82.687	-93.391
2013	36.275	16.246	-252.027	16.456	-183.050
2014	37.686	11.292	-330.411	63.848	-217.585
2015	42.528	15.169	-305.874	41.833	-206.344
2016	42.687	17.797	-328.827	20.926	-247.417
2017	41.110	17.520	-346.353	30.071	-257.652
2018	45.062	20.693	-388.529	20.821	-301.952

VI.33 KOADROA / CUADRO VI.33

EGOKITZAPENEN BILAKAERA 2007-2018 ALDIAN / EVOLUCIÓN DE LOS AJUSTES EN EL PERÍODO 2007-2018

°°°€

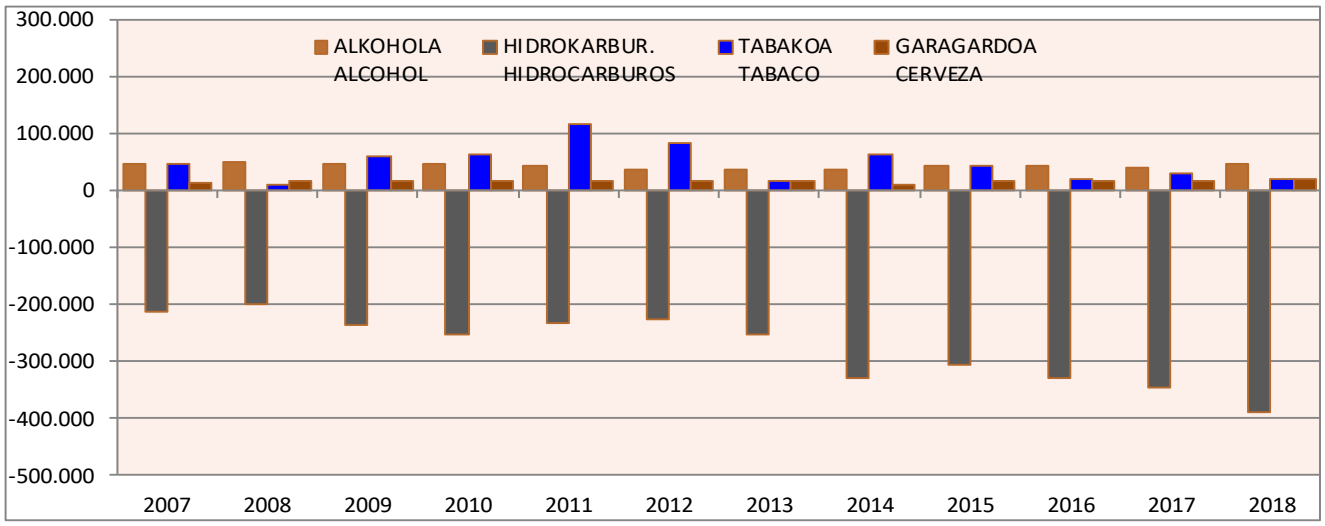

VI.7 GRAFIKOA / GRÁFICO VI.7

Hona hemen fabrikazioko zerga bereziei dagozkien doikuntzen bilakaera, 2007-2018 epean, eta lurralde historikoen araberako banaketa:

La evolución del importe total de los Ajustes por Impuestos Especiales de Fabricación en el periodo 2007-2018, así como su distribución por Territorios Históricos ha sido la siguiente:

EGOKITZAPENAK 2007-2018 ALDIAN, LURRALDE HISTORIKOKA
AJUSTES EN EL PERÍODO 2007-2018 SEGÚN TERRITORIOS HISTÓRICOS

000€

URTEAK AÑOS	ARABA ÁLAVA	BIZKAIA	GIPUZKOA	EAE CAE
2007	-18.052	-53.643	-35.249	-106.944
2008	-20.934	-61.875	-40.695	-123.504
2009	-19.362	-57.182	-37.957	-114.501
2010	-21.189	-62.828	-41.288	-125.305
2011	-9.957	-28.798	-19.580	-59.335
2012	-15.512	-47.144	-30.735	-93.391
2013	-29.709	-92.898	-60.443	-183.050
2014	-34.814	-110.838	-71.934	-217.585
2015	-33.902	-104.286	-68.156	-206.344
2016	-40.527	-125.292	-81.598	-247.417
2017	-42.384	-130.527	-84.742	-257.652
2018	-49.641	-152.093	-100.218	-301.952

VI.34 KOADROA / CUADRO VI.34

3.c.4. Finantza-konpentsazioak

Abenduaren 28ko 11/2017 Legeak, Euskadiko Kupoa 2017-2021 bosturtekorako zehazteko metodologia onartzekoak, lehen xedapen gehigarrian 1997an fabrikazioko zerga bereziak ondoriozko ezarritako finantza-konpentsazioei eusten dizkio.

2018ko ekitaldiko behin-behineko finantza konpentsazioak 1997ko behin-behineko konpentsazioei aldaketa indize bat aplikatuta zehaztu dira. Aldaketa indizea hau izan da: fabrikazioko zerga berezietan, zerga horiek ezartzen diren lurralde osoan, 2018ko ekitaldian biltzea aurreikusten den kopurua zati 1997ko oinarriko urtean zerga-kontzeptu horiengatik biltzea aurreikusten zen kopurua.

Hidrokarburoen gaineko Zergaren ondoriozko konpentsazio finantzarioari dagokionez, 2013az geroztik, aldakuntza-indizea kalkulatzeko erkidegoetako zerga-kargak aplikatzetik eratorritako sarrerak kendu dira, Kontzertu Ekonomikoaren Batzorde Mistoaren

3.c.4. Las compensaciones financieras

La Disposición Adicional Primera de la Ley 11/2017, de 28 de diciembre, por la que se aprueba la metodología de señalamiento del cupo del País Vasco para el quinquenio 2017-2021, mantiene la vigencia de las compensaciones financieras por Impuestos Especiales de Fabricación aprobadas en 1997 tras la concertación de estos impuestos.

Las compensaciones financieras provisionales para 2018 se determinaron por aplicación sobre las compensaciones provisionales aprobadas para 1997 de un índice de variación, definido como el cociente entre los ingresos previstos por Impuestos Especiales de Fabricación en el conjunto del territorio de aplicación de dichos impuestos en 2018 y la previsión de ingresos por los mismos conceptos tributarios en 1997.

En lo que respecta a la compensación financiera por el Impuesto sobre Hidrocarburos, a partir de 2013 se excluyen los ingresos derivados de la aplicación de los tipos impositivos autonómicos para el cálculo de dicho índice de variación, según lo establecido

2014ko urtarrilaren 16ko laugarren Erabakian bigarrenean zehaztutakoari jarraikiz.

en el Acuerdo Cuarto.Dos de la Comisión Mixta del Concierto Económico de 16 de enero de 2014.

2018an, fabrikazioko zerga bereziengatiko behin-behineko finantza-konpentsazioen zenbatekoa 87.262 mila eurokoa izan zen Euskadiren alde.

En el año 2018, las compensaciones financieras provisionales por impuestos especiales de fabricación ascendieron a 87.262 miles de euros a favor del País Vasco.

2018KO FABRIKAZIOKO ZERGA BEREZIENGATIKO BEHIN-BEHINEKO FINANTZA-KONPENTSAZIOAK
COMPENSACIONES FINANCIERAS PROVISIONALES POR IMPUESTOS ESPECIALES DE FABRICACIÓN PARA 2018

000€

Kontzeptuak / Conceptos	**1997ko Aurrek. Presup. 1997**	**Indizea** Índice	**2018ko behin-behineko** Provisional 2018
Alkohola / Alcohol (*)	-6.382	1,2986127	-8.287
Garagardoa / Cerveza	-1.819	1,7033110	-3.098
Hidrokarburoak / Hidrocarburos	-26.800	1,5338813	-41.109
Tabako-motak / Labores Tabaco	55.404	2,5225048	139.756
GUZTIRA / TOTAL	20.403		87.262

(*) Alkohola, edari deribatuak eta tarteko produktuak / Alcohol, bebidas derivadas y productos intermedios
Zeinu negatiboa duten konpentsazioak Estatuaren aldekoak dira eta zeinu positiboa dutenak, berriz, EAEren aldekoak / Las compensaciones de signo negativo son a favor del Estado y las de signo positivo a favor del País Vasco

VI.35 KOADROA / CUADRO VI.35

2017an fabrikazioko zerga bereziengatiko behin betiko finantza-konpentsazioak, guztira, 81.698 mila eurokoak izan ziren, Estatuko Administrazioaren aldeko 5.037 mila euroko saldoa, alegia. Horretarako, aldaketa-indizearen benetako balioa aplikatu zitzaion 1997ko oinarriko urteko behin betiko konpentsazioei.

El importe total de las compensaciones financieras definitivas por impuestos especiales de fabricación en 2017, por aplicación del valor real del índice de variación sobre las compensaciones definitivas del año base 1997, ascendió a 81.698 miles de euros, que dio lugar a un saldo de 5.037 miles de euros favorable a la Administración del Estado.

2017KO FABRIKAZIOKO ZERGA BEREZIENGATIKO BEHIN BETIKO FINANTZA-KONPENTSAZIOAK
COMPENSACIONES FINANCIERAS DEFINITIVAS POR IMPUESTOS ESPECIALES DE FABRICACIÓN PARA 2017

000€

Kontzeptuak / Conceptos	**1997ko behin betiko** Definitivo 1997	**Indizea** Índice	**2017ko behin betiko Definitivo 2017**	**2017ko behin-behineko Provisional 2017**	**2017ko likidazioa Liquidación 2017**
Alkohola / Alcohol (*)	-5.829	1,324294	-7.719	-8.517	798
Garagardoa / Cerveza	-1.551	1,9102317	-2.963	-2.915	-48
Hidrokarburoak / Hidrocarburos	-27.095	1,4431001	-39.101	-39.091	-10
Tabako-motak / Labores Tabaco	57.763	2,2762259	131.481	137.258	-5.777
GUZTIRA / TOTAL	23.287		81.698	86.735	-5.037

(*) Alkohola, edari deribatuak eta tarteko produktuak / Alcohol, bebidas derivadas y productos intermedios
Zeinu negatiboa duten konpentsazioak Estatuaren aldekoak dira eta zeinu positiboa dutenak, berriz, EAEren aldekoak / Las compensaciones de signo negativo son a favor del Estado y las de signo positivo a favor del País Vasco

VI.36 KOADROA / CUADRO VI.36

2017ko maiatzaren 17ko Ekonomia Ituneko Batzorde Mistoaren akordioaren bidez, 2007-2011 ekitaldiei dagozkien behin betiko konpentsazio finantzarioak onartu ziren, baita 2012-2015 ekitaldietarako emaitzak ere, urriaren 25eko 29/2007 Legeak onartutako metodologian aurreikusitako luzapen-erregimena aplikatuta. Halaber, 2017ko uztailaren 19ko Ekonomia Ituneko Batzorde Mistoan 2016ko behin betiko konpentsazio finantzarioak onartu ziren; honela dago banakatuta:

Por acuerdo de la Comisión Mixta del Concierto Económico de 17 de mayo de 2017 se aprobaron las compensaciones financieras definitivas correspondientes a los ejercicios 2007-2011 así como los resultantes para los ejercicios 2012-2015 por aplicación del régimen de prórroga previsto en la metodología aprobada por la Ley 29/2007, de 25 de octubre. Asimismo, en la Comisión Mixta del Concierto Económico de 19 de julio de 2017 se acordaron las compensaciones financieras definitivas para 2016, con el siguiente desglose:

BEHIN BETIKO FINANTZA KONPENTSAZIOAK/ COMPENSACIONES FINANCIERAS DEFINITIVAS 2007-2016

(1/2017ko Ekonomia Itunaren Batzorde Mistoaren Akordioa / Acuerdo CMCE 1/2017) **CM CE 2/2017**

FINANTZA KONPENTSAZIOAK COMPENSACIONES FINANCIERAS	2007	2008	2009	2010	2011	2012	2013	2014	2015	2016
Alkohola / Alcohol (*)	-8.629	-8.372	-7.515	-7.525	-7.234	-6.867	-6.658	-7.045	-7.244	-7.299
Garagardoa / Cerveza	-2.694	-2.707	-2.617	-2.649	-2.656	-2.676	-2.648	-2.711	-2.777	-2.858
Hidrokarburoak / Hidrocarburos	-37.710	-35.878	-34.703	-34.869	-32.736	-30.250	-35.209	-35.447	-36.896	-37.951
Tabako-motak / Labores Tabaco	134.310	138.480	141.820	147.468	144.431	141.285	129.492	133.092	130.905	132.484
FABRIKAZIOKO ZERGA BEREZIENGATIKOA/ POR IMPUESTOS ESPECIALES DE FABRICACIÓN	85.278	91.523	96.985	102.424	101.806	101.491	84.977	87.889	83.989	84.377

Zeinu negatiboa duten konpentsazioak Estatuaren aldekoak dira eta zeinu positiboa dutenak, berriz, EAEren aldekoak
Las compensaciones de signo negativo son a favor del Estado y las de signo positivo a favor del País Vasco

VI.37 KOADROA / CUADRO VI.37

Bestalde, 2014ko urtarrilaren 16an Ekonomia Ituneko Batzorde Mistoak, sektore elektrikoaren gaineko zergen ondoriozko konpentsazio finantzarioa ezarri zuen. Konpentsazio hau foru-aldundiek ekitaldi horretarako aurreikusitako zerga horien bidezko bilketa osoaren, kupoan duen eraginaren eta kupoaren metodologiaren 6.2 artikuluko konpentsazioen arteko ezberdintasunak zehaztuko du –eragin hori kupoa eguneratzeko indizean Estatuak zerga horien bidez bildutakoa sartzetik sortu da–.

Por otra parte, por acuerdo de la Comisión Mixta del Concierto Económico de 16 de enero de 2014, se estableció una compensación financiera por la concertación de los Impuestos sobre el sector eléctrico. Esta compensación se determina por la diferencia entre la recaudación total por estos impuestos prevista por las Diputaciones Forales para dicho ejercicio y el efecto en el cupo y las compensaciones del artículo 6.2 de la metodología del cupo, derivado de la inclusión en el índice de actualización del cupo de la recaudación del Estado por estos impuestos.

Ekonomi Itunaren Batzorde Mistoan, 2017ko maitzaren 17an eta uztailaren 19an, 2013-2015 hirurtekorako eta 2016ko arlo honetako behin betiko konpentsazioak finkatu ziren hurrenez hurren. Koadro honetan daude zerrendatuta:

Las compensaciones definitivas en esta materia para el trienio 2013-2015 y para el ejercicio 2016, se fijaron respectivamente en las Comisiones Mixtas del Concierto Económico de 17 de mayo de 2017 y de 19 de julio de 2017, relacionándose en el cuadro siguiente:

SEKTORE ELEKTRIKOAREN GAINEKO ZERGENGATIKO BEHIN BETIKO KONPENTSAZIOA COMPENSACIÓN DEFINITIVA POR IMPUESTOS SOBRE EL SECTOR ELÉCTRICO 2013-2016				
				´´´€
FINANTZA KONPENTSAZIOAK COMPENSACIONES FINANCIERAS	2013	2014	2015	2016
SEKTORE ELEKTRIKOAREN GAINEKO ZERGENGATIKOAK POR IMPUESTOS SOBRE EL SECTOR ELÉCTRICO	-8.391	-11.535	-18.170	-15.970

Zeinu negatiboa duten konpentsazioak Estatuaren aldekoak dira eta zeinu positiboa dutenak, berriz, EAEren aldekoak
Las compensaciones de signo negativo son a favor del Estado y las de signo positivo a favor del País Vasco

VI.38 KOADROA / CUADRO VI.38

Ekonomi Itunaren Batzorde Mistoak 2017ko uztailaren 19an erabaki zen, 2017ko ekitaldirako, baliorik gabe uztea sektore elektrikoaren gaineko zergei dagokien konpentsazioa.

Halaber, Ekonomi Itunaren Batzorde Mistoaren 2017ko maiatzaren 17ko bigarren akordioaren bidez, finantza kompentsaziotan jada egindako diru-sarrerekiko aldearengatik ateratzen ziren zenbatekoak 2017-2021 epealdian erregularizatuko zirela erabaki zen

3.c.5. Beste Finantza-fluxu batzuk

Beste alde batetik, aintzat hartu behar dira Estatuko Administrazioarekin dauden beste finantza-fluxu batzuk ere, indarrean dauden arauditik eta akordioetatik eratorritakoak horiek. Estatuari ordaindu behar zaion kupoaren kalkuluan sartzen ez badira ere, kupoa ordaintzeko epeetan atontzen dira. Kontzeptu hauen ingurukoak dira:

- Enplegurako politika aktiboak: Azaroaren 5eko 1441/2010 Errege Dekretuaren ondorioz, EAEra lekualdatu ziren Estatuko Enplegu Zerbitzu Publikoaren politika aktiboen arloko eginkizunak eta zerbitzuak. EAEri dagokion lekualdaketa onartzen duen Transferentzien Batzorde Mistoaren hitzarmenean xedatzen denaren arabera:
    - Estatua konpentsatzea, Euskal Autonomia Erkidegoan dauden zentroetan enplegua pizteko eta sortzeko eta langileen prestakuntzarako neurrien ondorioz enpresek ezartzen dituzten kuoten hobariengatik

En la Comisión Mixta de 19 de julio de 2017 se acordó dejar sin efecto para los ejercicios 2017 y siguientes dicha compensación por los impuestos sobre el Sector Eléctrico.

Asimismo, el Acuerdo Segundo de la Comisión Mixta del Concierto Económico de 17 de mayo estableció que los importes que resultaran por diferencia con los ingresos ya realizados en las compensaciones financieras serían objeto de regularización en el periodo 2017-2021.

3.c.5. Otros flujos financieros

Por otra parte, hay que tener en cuenta otros flujos financieros con la Administración del Estado, derivados de la normativa y acuerdos en vigor, que, aunque no intervienen en el cálculo del cupo a pagar al Estado, se instrumentan en los plazos de pago del mismo. Se refieren a los siguientes conceptos:

- Políticas activas de empleo: Por el Real Decreto 1441/2010, de 5 de noviembre, se traspasaron a la CAPV las funciones y servicios en materia de políticas activas del SEPE. Según lo dispuesto en el acuerdo de la Comisión Mixta de Transferencias que aprueba el traspaso, corresponde a la CAPV:
    - Compensar al Estado por las bonificaciones de cuotas de Seguridad Social y Formación Profesional que se apliquen las empresas por las medidas de incentivación y creación de empleo y formación de trabajadores en centros de

(Gizarte Segurantzakoak eta Lanbide Heziketakoak).

- EAEren eskumenekoak diren politika aktiboen proiektuak finantzatzen dituzten diru-sarreretan (Gizarte Funtseko diru-sarreretan) parte hartzea.

- Erretiro aurreratuaren kostua Ertzaintzan: 2010eko urtarrilaren 28ko Ekonomia Itunaren Batzorde Mistoaren erabakiz, Estatuko Administrazioak kotizazio gehigarriaren kostuaren zati bat finantzatzen dio Gizarte Segurantzari, Ertzaintzako erretiro aurreraturako.

- Bermatutako gutxieneko babes-maila Autonomiarako eta Mendekotasunari Arreta emateko Sisteman: 2007ko uztailaren 30eko Ekonomia Itunaren Batzorde Mistoaren 3. erabakiaren bidez ezarri da konpentsazio bidez egingo dela eraginkor onuradun aitortuen eta horien mendekotasun gradu eta mailaren arabera Euskal Autonomia Erkidegoari dagokion parte-hartzea, eta kupoaren ordainketan egingo dela konpentsazio hori.

- Y trenbidea eraikitzeko plataformarako obren finantzaketa: Estatuko Administrazio Orokorraren, EAEko Administrazio Orokorraren eta Trenbideetako Azpiegituretako administratzailearen artean sinatu den lankidetza-hitzarmenaren zazpigarren klausula ezarriz, Euskal Autonomia Erkidegoko trenbide-sare berria eraikitzeari begira, kupoa murriztuz finantzatuko da Euskal Autonomia Erkidegoari plataformako obren egikaritze-gastuetan dagokiona, obra-ziurtagiriak aurkeztu ondoren.

trabajo situados en el País Vasco.

- Participar en los ingresos del Fondo Social que financian proyectos de políticas activas de competencia de la CAPV.

- Coste de la jubilación anticipada de la Ertzaintza: Por acuerdo de la Comisión Mixta del Concierto Económico de 28 de enero de 2010, la Administración del Estado financia una parte del coste de cotización adicional a la Seguridad Social para la jubilación anticipada de la Ertzaintza.

- Nivel mínimo de protección garantizado del SAAD: Por el Acuerdo Tercero de la Comisión Mixta del Concierto Económico de 30 de julio de 2007, se establece que la participación que le corresponda al País Vasco en función de los beneficiarios reconocidos y según su grado y nivel de dependencia se hará efectiva mediante compensación en el pago del cupo.

- Financiación de las obras de plataforma para la construcción de la Y ferroviaria: En aplicación de la cláusula séptima del convenio de colaboración suscrito entre la Administración General del Estado, la Administración General de la CAPV y el Administrador de Infraestructuras Ferroviarias para la construcción de la Nueva Red ferroviaria del País Vasco, la financiación de los gastos de ejecución de las obras de plataforma que correspondan a la Comunidad Autónoma del País Vasco, se hace efectiva mediante minoraciones en el Cupo, previa presentación de las correspondientes certificaciones de obra.