

IV. kapitulua

Araba, Bizkaia eta Gipuzkoako Foru Ogasunak

Capítulo IV

Haciendas Forales de Álava, Bizkaia y Gipuzkoa

1. SARRERA

I. kapituluan Lurralde Historikoetako Erakundeek zergen alorrean dauzkaten eskumenak azaldu eta iruzkindu ondoren, kapitulu honetan Foru Ogasunek eskumen horiek nola erabiltzen dituzten azalduko dugu.

Hortaz, lehenengo eta behin, zergen alorreko berrikuntza nagusiak azalduko ditugu eta gero, zerga nagusien kudeaketaren inguruko estatistikak ikusiko ditugu. Zergen ikuskapenaren eta agentzia exekutiboaren jarduerari buruzko datuak ere eskainiko ditugu.

1. INTRODUCCIÓN

Una vez expuestas y comentadas en el capítulo I las competencias de las Instituciones de los Territorios Históricos en materia tributaria, en este capítulo se trata de exponer la utilización de estas competencias por las Haciendas Forales.

De este modo, se exponen, primeramente, las principales novedades en materia tributaria y, posteriormente, se detallan las estadísticas correspondientes a la gestión tributaria de los principales tributos. También se ofrecen datos sobre la actividad de la inspección de los tributos y de la agencia ejecutiva.

Beherago Foru Ogasunen kudeaketa ekonomikoa analizatuko dugu eta arreta berezia eskainiko diegu bilketaren alderdiei, eta azkenean, Auzitegi Ekonomiko-Administratiboei buruzko ohar txiki batekin bukatuko dugu.

2. ARAUGINTZA

2014an zehar lurralde historikoetako erakunde eskudunek zerga alorreko hainbat xedapen onetsi dituzte (horien zerrenda xehekatua 1. eranskinean jaso da); xedapen horiek erabiltzen duten ordena, hain zuzen ere, gida moduan erabiliko da, 2014an onetsi diren aldaketa nagusiak zerrendatzeko.

Tributu-sistema osatzen duten tributu ia guztiek izan dute aldaketaren bat.

Aldaketa batzuk teknikoak izan dira, baina zergak orain arte baino efizientzia handiagoz aplikatzeko eta zerga-iruzurraren aurkako lana eraginkorragoa izateko asmoak bultzatuta, foru-aldundiek, Zergen Koordinazioko Organoarekin adostu ondoren, zenbait neurri onartu dituzte beren batzar nagusietan, haien zerga-sistemek xede hauek lor ditzaten: egungo egoera ekonomikoaren ondorioak minimizatzea, egoera ahulenean dauden kolektiboengan dituen ondorioak arintzea, zergadun guztien egoera ekonomikoa hobetzea, eta enpresei laguntzea, bai enplegua sortzen, bai sortutako enpleguari eusten.

Jarraian, onetsi diren neurri garrantzitsuenak birpasatu dira, labor-labor. Gehienak hiru lurralde historikoek adostutako neurriak dira, baina egia da batzuek, aipatutako neurriez gain, berariazko neurriak ere onetsi dituztela.

Pertsona fisikoen errentaren gaineko zergaren eremuan, araudi berria onartu zen 2014ko urtarrilaren 1etik aurrera aplikatzeko, eta hauek dira berrikuntza nagusiak:

Tarifa orokor bat, likidazio-oinarrietarako tarte gehiago ezartzen dituen: 92.310 eurotik gorakoa (% 46), 123.070 eurotik gorakoa (% 47) eta 179.460 eurotik gorakoa

Más adelante, se analiza la gestión económica de las Haciendas Forales, con especial atención a los aspectos recaudatorios, para finalizar con una breve referencia a los Tribunales Económico-Administrativos.

2. ACTIVIDAD NORMATIVA

Durante el año 2014 se han aprobado por parte de las Instituciones competentes de los Territorios Históricos bastantes disposiciones tributarias, cuya relación pormenorizada se refleja en el Anexo I, y cuyo orden utilizado va a servir de guía a la hora de relacionar las principales modificaciones aprobadas durante 2014.

La práctica totalidad de los tributos integrantes del sistema tributario vasco se han visto afectados por alguna modificación.

Si bien algunas de las modificaciones son de carácter técnico, en aras a lograr una mayor eficiencia en la aplicación de los tributos y una mayor eficacia en la lucha contra el fraude fiscal, previo acuerdo en el Órgano de Coordinación Tributaria, las Diputaciones Forales aprobaron en sus Juntas Generales respectivas diversas medidas en su sistema tributario tendentes a minimizar las consecuencias de la actual coyuntura económica, paliar sus efectos en los colectivos más desfavorecidos, mejorar la situación económica de todos los contribuyentes y coadyuvar a las empresas en sus esfuerzos tanto para crear como para mantener el empleo creado.

A continuación se hace un breve repaso de las principales medidas aprobadas, teniendo en cuenta que en la mayoría de los casos se trata de medidas consensuadas por los tres Territorios Históricos, si bien junto a éstas alguno de ellos han aprobado medidas específicas.

En el ámbito del Impuesto sobre la Renta de las Personas Físicas, se aprobó la nueva normativa para su aplicación a partir del 1 de enero de 2014, cuyas principales novedades son:

Una tarifa general, con la incorporación de nuevos tramos para bases liquidables superiores a 92.310 € al 46%, superiores a 123.070 € al 47% y para superiores a

(% 49).

Aurrizkiaren tarifa bat, honako tributazio-tasa hauek dituena: % 20, lehenengo 2.500 euroetarako; % 21, 2.500-10.000 euro bitartean; % 22, 10.000-15.000 euro bitartean; % 23, 15.000-30.000 euro bitartean, eta % 25 gainerakoetarako.

300.000 euroko muga bat ezartzen da edozein bidetatik datozen etekin irregularrei aplika dakizkiekeen integrazio murriztuko portzentajeen aplikazioan.

Kaleratzearen ondoriozko kalte-ordainen kasuan, muga bat ezartzen da salbuetsitako kopuruan: 180.000 euro.

Jarduera ekonomikoen etekinak zehazteko zenbatespen objektiboaren araubidea kentzen da.

Zerga-oinarriaren muga 35.000 eurotik 30.000 eurora murrizten da, 65etik eta 75etik gorako adinekoei dagokien kenkaria aplikatu ahal izateko.

Jarduera ekonomiko berrien kasuan, etekin garbi positiboaren % 10eko murrizketa sartzen da, bi urterako.

Gizarte-aurreikuspeneko sistemei egindako ekarpen indibidualak direla eta, urteko muga 6.000 eurotik 5.000 eurora gutxitzen da. Horrez gainera, 52 urtetik gorakoek egindako ekarpen eta kontribuzio gehituen araubidea kentzen da, eta ezin da murrizketarik egin gizarte-aurreikuspeneko sistemei egindako ekarpenak direla eta, erretiro-adina bete eta hurrengo ekitalditik aurrera.

Integrazio murriztua ahalbidetzeko ezarritako 5 urteko epea kentzen da, gizarte-aurreikuspeneko sistemen ondoriozko hartukizunen kasuan, eta ekarpenen zerga-oinarriaren murrizketen zenbatekoa mugatzen da, baldin eta batera gertatzen bada ekarpenok egitea eta erretiroaren edo erreskateen ondoriozko kapital-prestazioak jasotzea..

Ohiko etxebizitza erostegatiko kenkariaren urteko mugak 1.530 eta 1.955 eurora gutxitzen dira.

Langileek enpresan duten partaidetzaren ziozko kenkaria 1.200 eurora mugatzen da

179.460 € al 49%.

Una tarifa del ahorro con una tributación al 20% para los primeros 2.500 €, al 21% entre 2.500 y 10.000 €, 22% entre 10.000 y 15.000 €, 23% entre 15.000 y 30.000 € y 25% para el resto.

Se establece un límite de 300.000 euros para la aplicación de los porcentajes de integración reducida aplicables a los rendimientos irregulares procedentes de cualquier fuente.

Se establece un límite de exención para las indemnizaciones por despido en 180.000 €.

Se elimina el régimen de estimación objetiva para la determinación de los rendimientos de actividades económicas.

Se reduce el límite de base imponible de 35.000 a 30.000 € para poder aplicar la deducción que corresponde a mayores de 65 y 75 años.

Se introduce una reducción de un 10% del rendimiento neto positivo para las actividades económicas nuevas para dos años

Se reduce el límite anual por aportaciones individuales a sistemas de previsión social de 6.000 a 5.000 €. Asimismo, se elimina el régimen de aportaciones y contribuciones incrementadas para los mayores de 52 años, y se imposibilita la reducción por aportaciones a sistemas de previsión social, a partir del ejercicio siguiente al cumplimiento de la edad de jubilación.

Se elimina el plazo de 5 años establecido para posibilitar la integración reducida en el supuesto de percepciones derivadas de los distintos sistemas de Previsión Social, y se limita el importe de las reducciones de la base imponible de aquellas aportaciones que concurren con la percepción de prestaciones en forma de capital por la contingencia de jubilación o por rescates.

Se reducen los límites anuales de deducción por adquisición de vivienda habitual a 1.530 € y a 1.955 €.

Se limita el máximo anual a 1.200 € la deducción por participación de los

urteko; 6.000 euro arte igo daiteke, baldin eta Euskal Administrazio Publikoak eratuko funtsen maileguren bidez eskuratu badira partizipazioak.

Murrizketa berria ezartzen da merkatu antolatuetan kotizatzen ez duten enpresa berrietan edo sortu berrietan inbertsioa sustatzeko, hain zuzen: enpresa horien akzio edo partizipazioak eskuratzeko ordaindutako zenbatekoen % 20 (muga batzuekin).

Ekonomi jarduera berrien hasieran inbertitzeko kreditu-erakundeetan egindako gordailuengatikoen kentzea da.

% 20ra mugatzen da dohaintzengatikoen kentzearen zenbatekoa.

Sozietateen gaineko zergaren eremuan, PFEZn gertatzen den bezala, araudi berria onartu da 2014ko urtarrilaren 1etik aurrera aplikatzeko, eta honako berrikuntza hauek aipatu behar dira:

Enpresen kapitalizazioa sendotzea, funts propioak handitzea eta ekintzailtzari laguntzea, horretarako ezartzen dira enpresen zorpetze-beharrizana murrizteko neurri positiboak:

- ETEei partaidetza-maileguak ematea bultzatzea.
- Hiru erreserba berezi sortzea: Enpresen kapitalizazioa sustatzeko konpentsazioa. (Enpresa kapitalizatzeko etekin banatuak), Mozkinak nibelatzeko erreserba berezia. (Etorkizuneko galerak konpentsatzeko erreserbatzen diren etekin banatuak), eta Ekintzailtza sustatzeko eta ekoizpen-jarduera sendotzeko erreserba berezia. (Ekintzailtza eta produkzio-jarduera sustatzeko erreserba bati aplikatzen zaizkio etekin banatuak).

%13ko eta %11ko gutxieneko tributazio bat ezartzea, %28ko eta %24ko zerga tasak eusten diren arren; eta ondare-sozietateen tarifa gehitzea.

trabajadores en la empresa, elevándolos a 6.000 en el caso en que sean adquiridas con préstamos de Fondos constituidos por la Administración Pública Vasca.

Se establece una nueva deducción para incentivar la inversión en empresas de nueva o reciente creación que no coticen en mercados organizados del 20% de las cantidades satisfechas por la suscripción de acciones o participaciones en las mismas con determinados límites.

Se suprime la deducción por depósitos en entidades de crédito para la inversión en el inicio de nuevas actividades económicas.

Se limita el importe de la deducción de donativos al 20 %.

En el Impuesto sobre Sociedades, al igual que sucede en IRPF, se aprueba nueva normativa para su aplicación a partir del 1 de enero de 2014, y cuyas novedades más importantes son:

Fortalecer la capitalización de las empresas, incrementar de fondos propios y apoyar al emprendimiento, para ello se establecen medidas positivas de reducción de la necesidad de endeudamiento empresarial:

- Fomento de la concesión de préstamos participativos a PYMEs.
- Y creación de tres reservas especiales: Compensación para fomentar la capitalización empresarial (Beneficios distribuibles que se dediquen a capitalizar la empresa). Reserva especial de nivelación de beneficios. (Beneficios distribuibles que se reserven para compensar pérdidas futuras). Reserva para el fomento del emprendimiento y la actividad productiva Beneficios distribuibles que se apliquen a una reserva para el fomento del emprendimiento y la actividad productiva.

Establecimiento de una tributación mínima del 13% y del 11% aunque se mantienen los tipos de gravamen del 28% y del 24% e incremento de la tarifa de las sociedades patrimoniales.

Merkataritza funtsaren zein balio-bizitza mugagabea duten ibilgetu ukiezinen balio-galeraren urteko gehieneko portzentajea murriztea.

15 urteko muga ezartzea oinarri negatiboak konpentsatzeko, edo kuotaren kenkariak aplikatzea.

Tratamendu berezia emango zaie mikroenpresei (10 langile baino gutxiago izatea eta aktiboen eta eragiketen bolumena 2 milioi eurotik beherakoa izatea).

- Zuzeneko zein zeharkako kostuen murrizketa bat ere sartzen da: Alde batetik, baterako amortizazioko prozedura sinplifikatua, eta bestetik, dimentsioa konpentsatzeko % 20ko gastu kengarria ezartzen dira.

SZn araubide bereziak berrikusten dira.

Kenkarien kapituluan ere, erreforma sakona egin da. Ildo horretatik, honako hauek kendu dira: Lanbide Heziketako gastuak, Ekoizteko inbertsioetarako erreserba eta Pentsioen sistema osagarriei egindako ekarpenak.

Oinordetza eta dohaintzen gaineko zergaren eremuan, ezartzen da % 1,5eko tributazioa, *mortis causa* egiten diren jarauntsizko eskuraketetan, ezkontide eta izatezko bikotearen eta aurreko zein ondorengo ahaide zuzenen kasuan; 400.000 euroko salbuespena ezartzen da jaraunsleko.

Balio erantsiaren gaineko zergari dagokionez, 2014an neurri hauek ezarri ziren:

BEZaren kutxa irizpidearen araubideberezia sortu da operazioen bolumenean 2 milioi euroko muga gainditzen ez duten subjektu pasibo jakin batzuentzat.

Artezko objektuen emateetako zergatasen murriztu da: % 21etik % 10era arteko murrizketa emate hori jasaten den zergan kenkari integroko eskubideko subjektu pasiboek egiten dutenean.

Ondare Eskualdaketa eta Egintza Juridiko Dokumentatuen gaineko Zergaren eremuan,

Reducción del porcentaje máximo anual de depreciación del fondo de comercio y los intangibles de vida útil indefinida

Establecimiento de una limitación en 15 años para compensar bases negativas o aplicar deducciones de la cuota.

Se establece un tratamiento específico para las microempresas (menos de 10 empleados y volumen de activos y de operaciones de menos de 2 millones de euros).

- Se incluye una reducción de los costes fiscales directos e indirectos: se establecen por un lado, un procedimiento simplificado de amortización conjunta, y por otro, un gasto deducible para compensar su dimensión del 20%.

Se revisan los regímenes especiales en el IS

Dentro del capítulo de Deducciones también se ha llevado a cabo una profunda reforma. En este sentido se suprimen: Los Gastos de formación profesional, la Reserva para inversiones productivas y Las Aportaciones a sistemas complementarios de pensiones.

En el ámbito del Impuesto sobre Sucesiones y Donaciones, se establece la tributación al 1,5% para adquisiciones hereditarias mortis causa para cónyuges, pareja de hecho, ascendientes y descendientes en línea recta, con exención de 400.000 € por heredero.

En el Impuesto sobre el Valor Añadido las medidas adoptadas en 2014 fueron:

Se crea el régimen especial de IVA de caja para contribuyentes con un volumen de operaciones inferior a 2 millones de euros.

Se rebaja el tipo impositivo en las entregas de objetos de arte: reducción del 21 al 10% cuando la entrega se efectúe por sujetos pasivos con derecho a deducción íntegra del impuesto soportado.

En el Impuesto sobre Transmisiones Patrimoniales y Actos Jurídicos Documentados,

% 1,5eko tributazioa ezartzen da, modu iraunkorrean, ezkontide edo izatezko bikotekideak, aurreko zein ondorengo ahaide zuzenek "inter vivos" egiten dituzten dohaineko eskuraketetarako.

% 6tik % 7ra igo da ondasun higiezinaren kostu bidezko eskualdaketen tasa orokorra.

3. ZERGEN KUDEAKETA

3.a. Zerga zuzeneko kudeaketa

3.a.1. Pertsona Fisikoen Errentaren gaineko Zerga.

a. Aurkezpeneko datuak

Atal honetan egiten den PFEZren analisirako erabili diren datu estatistikoak, guzti guztiak, 2013ko ekitaldiko autolikidazioei dagozkie, 2014an aurkeztutakoei, hain zuzen ere.

2014an PFEZren inguruan gauzatutako araugintza alde batera utzita, aztertutako datuak datuon jatorriko urtean –hau da, 2013an– indarrean zegoen araudiaren arabera likidatuak izan ziren.

2013an egindako zerga erreformaren ondoren, 2014ko urtarilaren 1etik aurrera aplikatzeko, 2012 eta 2013. ekitaldietarako aldarazi egin dira zergaren alderdi batzuk, hots, subjektu positiboen zergapetzea areagotzen dutenak alegia, eta esan behar da horren onspenak eragin izugarri argia izango duela zergapetzearen ondoko hauetan: ohiko etxebizitzagatikoen kenkariak; BGAE eta PPetako ekarpenak; aurrezki-oinarrien tarifa; adinagatikoen kenkaria; eta jarduera ekonomikoa sustatzeko kenkariaren ezabaketa.

- Etxebizitzaren alorrean egindako inbertsioen kenkariaren ehunekoak mantendu dira baina kenkarirako gehienez aplikatu daitezkeen inbertsioaren zenbatekoa ia 10.000 euro jaitsi da. Gainera, zerga-ordaintzaileek kenkariaren gehieneko ehunekoa (%23) aplikatu ahal izateko eduki behar duten adina 35 urtetik 30era jaitsi da.
- BGAEri eta pentsio planei egindako ekarpenetan baterako gehieneko

Establecimiento con carácter permanente de la tributación al 1,5% para las adquisiciones lucrativas intervivos por cónyuges, pareja de hecho, ascendientes y descendientes en línea recta.

Elevación del 6% al 7% del tipo general de las transmisiones onerosas de inmuebles.

3. GESTIÓN TRIBUTARIA

3.a. Gestión de Impuestos Directos

3.a.1. Impuesto sobre la Renta de las Personas Físicas

a. Datos de presentación

Los datos estadísticos que se han utilizado para el análisis del IRPF, que se lleva a cabo en este apartado, se refieren a la totalidad de las autoliquidaciones del ejercicio 2013, presentadas en 2014.

Independientemente de la actividad normativa desarrollada en 2014 con relación al IRPF, los datos analizados fueron liquidados con arreglo a la normativa vigente en su año de origen, es decir, 2013.

Tras la reforma del impuesto acometida en el año 2013, con efectos a partir del 1 de enero de 2014, para los ejercicios 2012 y 2013 se modifican ciertos aspectos del impuesto que incrementan la tributación de los sujetos pasivos y cuya aprobación tuvo un indudable efecto recaudatorio que afectarán a la deducción por vivienda habitual, las aportaciones a EPSV y PP, la tarifa de la base del ahorro, la deducción por edad y la supresión de la deducción para incentivar la actividad económica:

- Se mantienen los porcentajes de deducción en inversión en vivienda pero se reduce el importe de la inversión máxima deducible hasta 10.000 euros. Además, se rebaja hasta 30 años la edad de los contribuyentes que pueden aplicar el porcentaje de deducción superior (23%) en lugar de 35 como hasta ahora.
- Se reduce el límite máximo conjunto hasta 12.000 euros en las

muga 12.000ra jaitsi da, 8.000 sustatzailearen ekarpenetarako eta 6.000 banakako ekarpenetarako. 52 urtetik gorako zergadunentzako zenbateko gehigarriek ere behera egin dute. Urtean 1.250 eurokoa zen lehen eta 500 orain.

- Aurrezkiaren errenten tributazioa hazi egin da. Izan ere, eskala-sistema bat sortuko da, eta lehenengo 10.000 euroek (Gipuzkoan, lehenengo 4.000 euroek), %20ko tasa finkoan tributatuko dute, baina aurrezkiaren gainerako errentek, berriz, %22an tributatuko dute (Gipuzkoan, %23an).
- Jarduera ekonomikoa pizteko kenkaria eta pentsiodunentzako eta langabeziaren prestazioa jasotzen dutenentzako kenkaria desagertu dira 2012an
- Adinagatiko kenkaria aldatu da. Izan ere, 30.000 euro edo gutxiagoko zerga-oinarriak dituzten zergadunek bakarrik aplikatu ahalko dute kenkari hori. Gutxituz joango dira 30.000 eta 35.000 euro bitarteko zerga-oinarria duten zergadunentzat, dagozkien koefiziente murriztaileak aplikatuz. Baterako zerga-ordainketaren kasuan, baterako zerga-oinarriaren gehieneko muga 40.000 eurokoa da. Kasu honetan kenkaria bi ezkongaiak aplika dezakete osotasunean, edo bestela batek ere ez.
- Bizkaian eta Araban, 6 urtetik gorako eta 16 urtetik beherako semealabak dituzten zergadunei eragiten dien kenkari berri bat ere sartu da. Semealabengatiko kenkariaren zenbatekoek 50 euro egin dezakete gora adin tarte horretarako.

b. Aitorpen kopurua

Zergadunek, 2014. urtean, 1.132.387 aitorpen egin zituzten, 2013ko zerga-ekitaldiko sarrerak aitortzeko; horrek adierazi zuen aurkeztariko aitorpenen kopuruak %

aportaciones a EPSV y Planes de Pensiones, 8.000 para las aportaciones del promotor y 6.000 euros para las aportaciones individuales. Igualmente se reducen los importes extras que coexisten para los contribuyentes mayores de 52 años desde 1.250 euros anuales a 500 euros.

- La tributación de las rentas del ahorro sufre un incremento, creándose un sistema de escala mediante el cual los primeros 10.000 euros (en Gipuzkoa, los primeros 4.000 euros) continuarán tributando a un tipo fijo del 20%, y el resto de la renta del ahorro lo hará al 22% (en Gipuzkoa, al 23%).
- Desaparecen en 2012 la deducción para incentivar la actividad económica y la deducción compensatoria para pensionistas y perceptores de prestaciones de desempleo.
- Se modifica la deducción por edad ya que solo podrán aplicar esta deducción los contribuyentes con bases imponibles igual o inferiores a 30.000 euros. La deducción se reducirá progresivamente para contribuyentes con base imponible entre 30.000 y 35.000 euros mediante la aplicación de sus coeficientes reductores respectivos. En el caso de tributación conjunta el límite máximo para la base imponible conjunta es hasta 40.000 euros. En este caso la deducción existe para ambos conyuges por su importe total o para ninguno.
- En Bizkaia y en Álava, se incluye una nueva deducción que afecta a los contribuyentes con descendientes mayores de 6 años y menores o iguales a 16 años mediante la ampliación en 50 euros de los diferentes importes de la deducción por descendientes para este tramo de edad.

b. Número de declaraciones

En el año 2014 se presentaron 1.132.387 declaraciones referidas al ejercicio impositivo 2013. Esto significó que se reduce el número de declaraciones respecto a las presentadas

1,8 jaitsi zuela aurreko ekitaldian alderaturik.

en el ejercicio anterior un 1,8%.

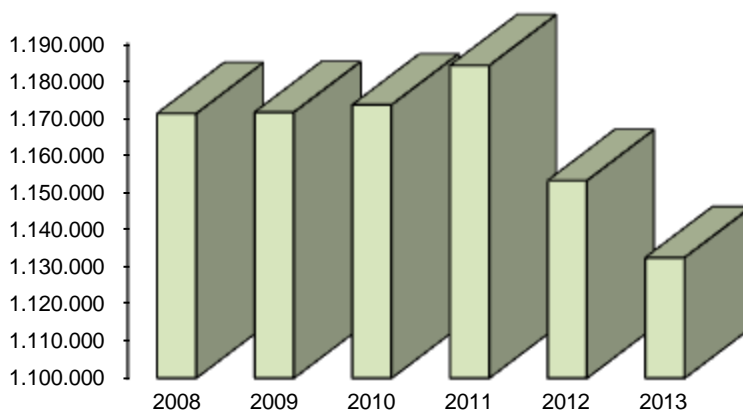
PFEZ. EUSKAL AE / 2013 / IRPF. C.A. DE EUSKADI				
AITORPEN-KOPURUAREN BILAKAERA LURRALDE HISTORIKOKA				
EVOLUCIÓN DEL Nº DE DECLARACIONES POR TERRITORIOS HISTÓRICOS				
	ARABA ÁLAVA	BIZKAIA	GIPUZKOA	EUSKAL AE C.A. DE EUSKADI
2008	176.150	600.908	394.024	1.171.082
2009	176.260	603.473	391.699	1.171.432
2010	176.750	605.319	391.361	1.173.430
2011	178.597	610.940	394.455	1.183.992
2012	176.835	590.473	385.770	1.153.078
2013	174.589	578.544	379.254	1.132.387
% 09/08	0,1	0,4	-0,6	0,0
% 10/09	0,3	0,3	-0,1	0,2
% 11/10	1,0	0,9	0,8	0,9
% 12/11	-1,0	-3,4	-2,2	-2,6
% 13/12	-1,3	-2,0	-1,7	-1,8

KOADROA / CUADRO IV.1

Aurkeztutako aitorten-kopuru osotik, % 51,1 Bizkaikoak izan ziren, % 33,5 Gipuzkoakoak eta % 15,4 Arabakoak, aurreko ekitaldietako ehunekoen datu oso antzekoak, alegia.

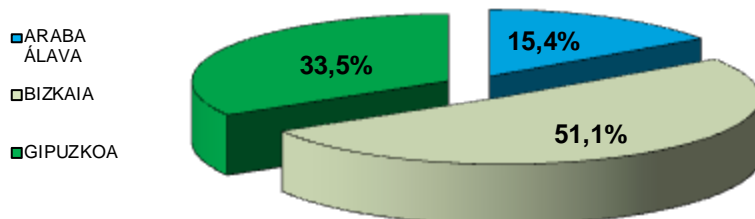
Del total de declaraciones presentadas, el 51,1% correspondieron a Bizkaia, el 33,5% a Gipuzkoa y el 15,4% a Álava, porcentajes muy similares a los de ejercicios anteriores.

EUSKAL AE PFEZ / IRPF. C.A. DE EUSKADI
AITORPEN-KOPURUAREN BILAKAERA / EVOLUCIÓN DEL NÚMERO DE DECLARACIONES



GRAFIKOA / GRÁFICO IV.1

PFEZ / 2013 / IRPF
AITORPEN-KOPURUAREN BANAKETA PORTZENTUALA LURRALDE HISTORIKOKA
DISTRIBUCIÓN PORCENTUAL DEL Nº DE DECLARACIONES POR TERRITORIOS HISTÓRICOS



GRAFIKOA / GRÁFICO IV.2

2014an itzultzeko emaitza lortu zuten aitortenaren kopurua jaitsi da 2013. urtearekin alderatuta (zergadunari egindako atxikipenen batura likidatutako kuota baino handiagoa da). Kopuru osoaren ia-ia % 78 izan ziren, hau da, 880.229 aitorten. Aurreko urtean 897.227 izan ziren.

En el año 2014 el número de las declaraciones presentadas con resultado a devolver disminuye respecto a las de 2013 (la suma de las retenciones practicadas al contribuyente es superior a la cuota líquida). Representan casi el 78% del total, es decir, 880.229 declaraciones; frente a las 897.227 del año anterior.

PFEZ / 2013 / IRPF
AITORPEN-KOPURUA LURRALDE HISTORIKO, EMAITZA ETA MOTAREN ARABERA
Nº DE DECLARACIONES POR TERRITORIOS HISTÓRICOS, RESULTADOS Y TIPO

	ARABA ÁLAVA		BIZKAIA		GIPUZKOA		EUSKAL AE C.A. DE EUSKADI		
	KOP. / Nº	%	KOP. / Nº	%	KOP. / Nº	%	KOP. / Nº	%	
Familia unitatean sartu gabeko zergadunak	72.738	41,7	207.005	35,8	142.987	37,7	422.730	37,3	Contribuyentes no incluidos en una unidad familiar
Familia unitatean sartutako zergadunak	101.851	58,3	371.539	64,2	236.267	62,3	709.657	62,7	Contribuyentes incluidos en una unidad familiar
- Batera	37.153	21,3	136.792	23,6	82.794	21,8	256.739	22,7	- Conjunta
- Banaka	64.698	37,1	234.747	40,6	153.473	40,5	452.918	40,0	- Individual
Aitorpenak guztira	174.589	100,0	578.544	100,0	379.254	100,0	1.132.387	100,0	Total declaraciones
Positiboak	37.635	21,6	119.887	20,7	91.159	24,0	248.681	22,0	Positivas
Negatiboak	6.544	3,7	3.719	0,6	5.144	1,4	15.407	1,4	Negativas
Itzultzekoak	130.411	74,7	466.867	80,7	282.951	74,6	880.229	77,7	A devolver

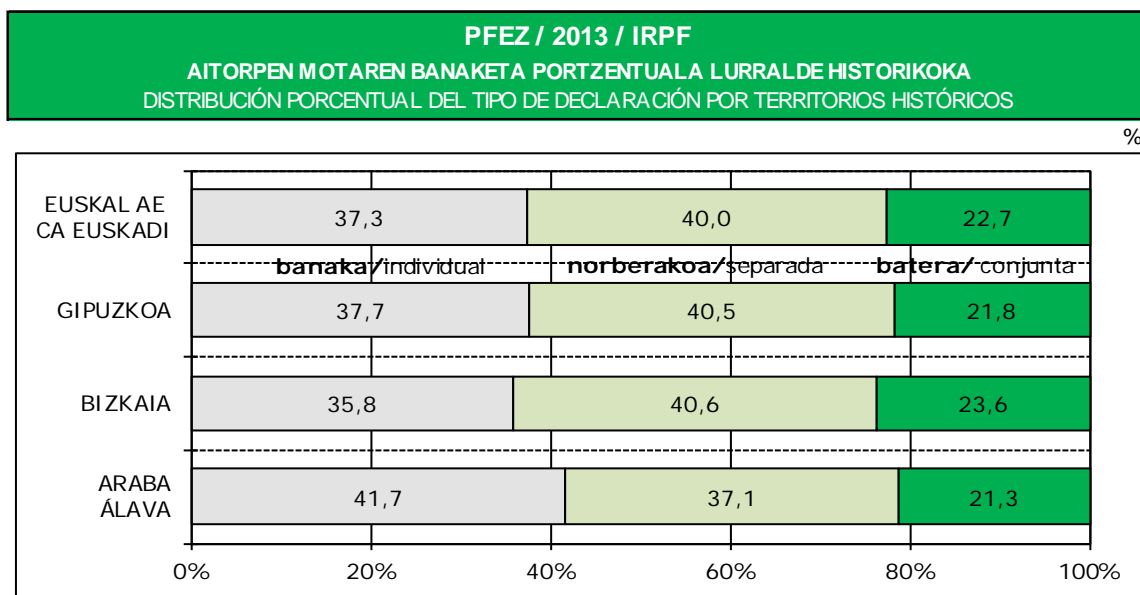
KOADROA / CUADRO IV.2

Zergak banaka ordaintzeko aukera izan da Autonomia Erkidegoko zergadunek gehien hautatu zuten aukera, aitorten % 77,3k modalitate hori aukeratu baitute; batera egindako aitortenak, berriz, aitorten % 22,7 soilik izan ziren. Ehuneko horiek egoera sendotua islatzen bide dute zergadunen

La opción de tributación individual es la mayoritaria entre los contribuyentes de la Comunidad Autónoma, el 77,3% de las declaraciones optan por esta modalidad, mientras la declaración conjunta queda relegada al 22,7% de las declaraciones. Estos porcentajes parecen reflejar una situación

artean.

consolidada entre los contribuyentes.



GRAFIKOA / GRÁFICO IV.3

Familia-unitate bateko kide izanik, zergak elkarrekin ordaintzeko modalitatea hautatu zutenek, guztira, 256.739 aitortzen aurkeztu zituzten hiru lurralde historikoetan, aitortzen guztizkoaren % 22,7, hain zuzen ere.

Los contribuyentes que perteneciendo a una unidad familiar optan por la modalidad de tributación conjunta presentaron 256.739 declaraciones en los tres Territorios Históricos, el 22,7% del total de declaraciones.

Banakako tributazioa aukeratuz aurkeztu ziren 875.648 aitortzenetik, % 51,7 familia-unitateren bateko kide diren zergadunei dagozkie.

De las 875.648 declaraciones que se presentaron optando por la tributación individual, el 51,7% corresponden a contribuyentes incluidos en una unidad familiar.

PFEZ. EUSKAL AE / IRPF. C.A. DE EUSKADI
AITORPEN-KOPURUAREN BILAKAERA MOTA ETA LURRALDE HISTORIKOKA
EVOLUCIÓN DEL NÚMERO DE DECLARACIONES POR TIPO Y TERRITORIOS HISTÓRICOS

	ARABA ÁLAVA		BIZKAIA		GIPUZKOA		EUSKAL AE C.A. DE EUSKADI	
	BKA./INDIV.	BRA./CONJ.	BKA./INDIV.	BRA./CONJ.	BKA./INDIV.	BRA./CONJ.	BKA./INDIV.	BRA./CONJ.
2008	138.635	37.515	455.868	145.040	311.115	82.909	905.618	265.464
2009	139.019	37.241	460.996	142.477	308.352	83.347	908.367	263.065
2010	140.214	36.536	466.177	139.142	309.143	82.218	915.534	257.896
2011	142.185	36.412	473.841	137.099	312.633	81.822	928.659	255.333
2012	139.905	36.930	452.631	137.842	303.454	82.316	895.990	257.088
2013	137.436	37.153	441.752	136.792	296.460	82.794	875.648	256.739
% 09/08	0,3	-0,7	1,1	-1,8	-0,9	0,5	0,3	-0,9
% 10/09	0,9	-1,9	1,1	-2,3	0,3	-1,4	0,8	-2,0
% 11/10	1,4	-0,3	1,6	-1,5	1,1	-0,5	1,4	-1,0
% 12/11	-1,6	1,4	-4,5	0,5	-2,9	0,6	-3,5	0,7
% 13/12	-1,8	0,6	-2,4	-0,8	-2,3	0,6	-2,3	-0,1

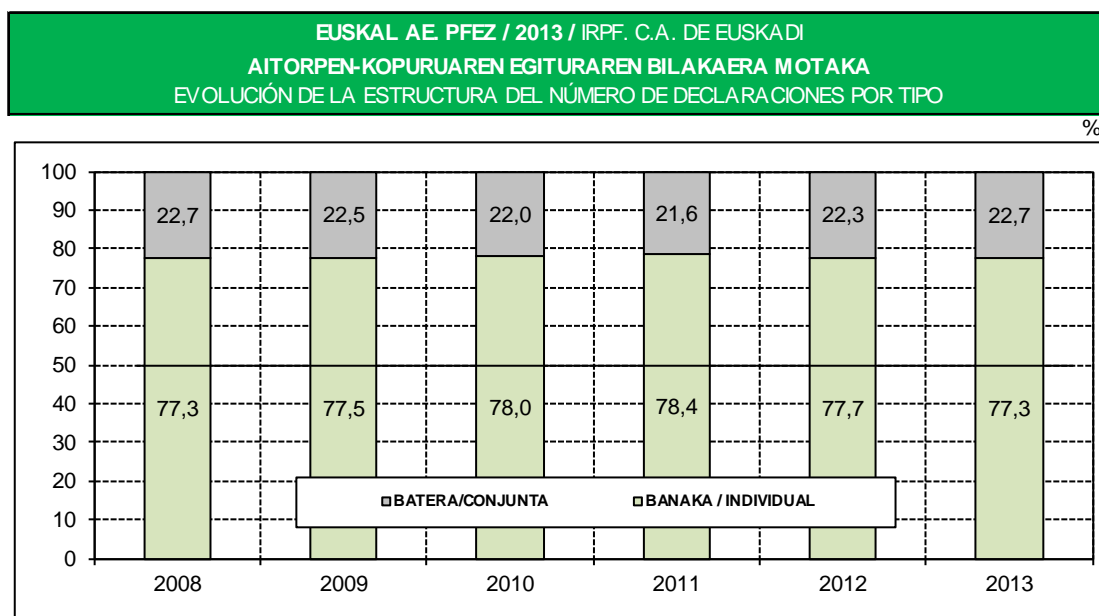
KOADROA / CUADRO IV.3

IV.3 koadroan, 2008. eta 2013. urteen arteko aitorten-kopurua tributazio motaren arabera jaso da.

2013an pixka bat hazi egin da baterako modalitatean aurkeztutako aitortpenen kopurua.

En el Cuadro IV.3, se recoge la evolución, según tipos de tributación, del número de declaraciones entre 2008 y 2013.

En 2013 crece ligeramente el número de declaraciones presentadas en la modalidad conjunta.



GRAFIKOA / GRÁFICO IV.4

Aitortpenen kopuruari buruzko informazioa zabaldu egiten da hiru lurralde historikoetan, errenta-mailen eta azkeneko ekitaldietan izandako bilakaeraren arabera, II.1.2 eta 3. eranskinetan bildutako tauletan.

c. Errentaren osagaiak

PFEZn, zergadunaren errentak bi ataletan sailkatzen dira: errenta orokorra eta aurreztearen errenta.

Aurreztearen errentak dira ondarezko elementuen transmisioetan agerian geratzen diren ondarezko irabazi eta galerak, etxebizitzatik datozen kapital higiezinaren errendimenduak eta kapital higigarriaren errendimenduak, jarduera ekonomiko baten antzekoak direnek izan ezik (jabetza intelektualaren edo industrialaren ondoriozko eskubideak, laguntza teknikoaren eskaintza, ondasun higigarrien alokairuak, negozioak edo meategiak, eta irudiaren gaineko eskubideen lagapenaren ondoriozkoak).

Se amplía la información sobre el número de declaraciones en los tres Territorios Históricos, según niveles de renta y su evolución en los últimos ejercicios, en las tablas recopiladas en los Anexos II.1.2 y 3.

c. Componentes de la renta

En el IRPF, las rentas del contribuyente se clasifican como renta general o renta del ahorro.

Son rentas del ahorro, las ganancias y pérdidas patrimoniales que se ponen de manifiesto con ocasión de transmisiones de elementos patrimoniales, los rendimientos del capital inmobiliario procedentes de vivienda y los rendimientos del capital mobiliario, con excepción de aquellos que por su naturaleza pueden asemejarse a una actividad económica (derechos derivados de la propiedad intelectual o industrial, prestación de asistencia técnica, arrendamientos de bienes muebles, negocios o minas y los derivados de la cesión de derechos de

Bestalde, zerga orokorra aurreztearen errentaren izendapena ez duten errendimenduek eta ondarezko irabazigalerek osatzen dute, bai eta errentaren egozpenek ere.

Zergadunaren errenten sailkapenaren ondorioz, gainera, Zergaren zerga-oinarria bi zatitan banatzen da: alde batetik, zerga-oinarri orokorra, eta, bestetik, aurreztearen zerga-oinarria. Bi zati guztiz bereizi dira horiek biak, eta zati horiek osatzen dituzten errentak bateratzea eta konpentsatzea bereiz egiten da, bakoitza bere aldetik.

Era berean, likidazio-oinarria, hau da, zerga-oinarriaren gainean Zergari buruzko araudian aurreikusitako kenketak gauzatzearen ondorioa, likidazio-oinarri orokorraren eta aurreztearen likidazio-oinarriaren baturak osatua dago.

Azkenik, ekitaldi bateko zerga-oinarri negatiboa ondorengo ekitaldi bateko likidazio-oinarri orokor positiboaren bidez konpentsa daiteke.

IV.4 koadroan zerga-oinarri orokorra osatzen duten errenta orokorraren osagai guztiak ageri dira, hau da, aitortutako errentaren egitura, likidazio-oinarriaren tarteen arabera, eta Euskal Autonomia Erkidego osorako (II.1 Eranskina eta A17, B17 eta G17 koadroetako Lurralde Historikoei buruzko informazioa).

Errentako osagairik garrantzitsuenaren lanaren errendimenduetatik eratorritakoa da eta 23.000 milioi euro baino gehiago gehitzen da, hortaz, zerga-oinarri orokorraren % 92,2 baino gehiago hartzen du.

Horren atzetik jarduera ekonomikoen errendimenduak daude, 1.513 milioi eurokoak, zerga-oinarri orokorraren % 6,1 alegia.

Zerga-oinarri orokorraren gainerako osagaiek, berriz, oinarri horren % 1,7 ekartzen dute.

imagen).

Por otra parte, la renta general la forman los rendimientos y las ganancias y pérdidas patrimoniales que no tienen la consideración de renta del ahorro, así como las imputaciones de renta.

Como consecuencia de la clasificación de las rentas del contribuyente, la base imponible del Impuesto se divide en dos partes, la base imponible general y la base imponible del ahorro. Son dos partes totalmente independientes cuya integración y compensación de las rentas que las componen se hace de manera separada.

De igual manera, la base liquidable, el resultado de practicar en la base imponible, en su caso, las reducciones establecidas por las Normas Forales del Impuesto, está formada por la suma de la base liquidable general y la base liquidable del ahorro.

Por último, la base imponible negativa de un ejercicio puede compensarse con la base liquidable general positiva de un ejercicio posterior.

En el Cuadro IV.4 figuran los diferentes componentes de la renta general que constituyen la base imponible general, es decir, la estructura de la renta general declarada, por tramos de la base liquidable y para el conjunto de la Comunidad Autónoma de Euskadi (la información correspondiente a los Territorios Históricos en el Anexo II.1 cuadros A17, B17 y G17).

El componente de la renta general con mayor peso es el derivado de los rendimientos del trabajo, con un importe que supera los 23.000 millones de euros, representando más del 92,2% del total de la base imponible general.

Seguido a gran distancia se encuentran los rendimientos de las actividades económicas con un importe de 1.513 millones de euros, el 6,1 % de la base imponible general.

El resto de componentes de la base imponible general apenas suponen el 1,7% de la misma.

PFEZ. EUSKAL AE / 2013 / IRPF. C.A. EUSKADI

ZERGA-OINARRI OROKORAREN ETEKIN MAGUSIAK / PRINCIPALES RENDIMIENTOS DE LA BASE IMPONIBLE GENERAL

000 €

ERRENTA-MAILAK (Likidazio-Oinarria) NIVELES DE RENTA (Base Liquidable)	ZERGA-OINARRI OROKORRA / BASE IMPONIBLE GENERAL												GUZTIRA TOTAL	
	LANA TRABAJO		HIGIARRIEN KAPITALA CAPITAL MOBILIARIO		HIGIEZINEN KAPITALA CAP. INMOBILIARIO		JARDUERA EKONOMIKOAK ACTIV. ECONÓMICAS		ONDARE-IRABAZIAK GANANCIAS PATRIMONIALES		BESTELAKO ETEKINAK OTROS		Kop. Nº	Zenbatekoa Importe
	Kop. Nº	Zenbatekoa Importe	Kop. Nº	Zenbatekoa Importe	Kop. Nº	Zenbatekoa Importe	Kop. Nº	Zenbatekoa Importe	Kop. Nº	Zenbatekoa Importe	Kop. Nº	Zenbatekoa Importe		
0 - 2.400	37.544	62.824	241	-70	1.016	2.302	8.775	21.152	360	219	-3	45.987	86.423	
2.400 - 3.600	16.888	57.301	87	79	696	1.829	3.563	12.939	114	139	-4	20.092	72.283	
3.600 - 4.800	26.308	115.635	108	81	891	2.728	3.903	17.528	123	112	-2	29.726	136.081	
4.800 - 6.000	26.820	144.452	125	141	1.390	4.854	4.901	26.115	133	161	-5	31.077	175.718	
6.000 - 8.400	52.769	382.771	293	501	3.303	13.227	10.987	75.798	264	214	-11	62.252	472.500	
8.400 - 10.800	55.846	550.100	311	699	3.270	15.517	11.035	94.408	366	301	-19	64.881	661.007	
10.800 - 13.200	61.776	765.947	335	830	3.215	16.925	10.455	107.798	503	348	-34	70.019	891.815	
13.200 - 15.600	72.529	1.067.549	360	767	3.254	18.409	8.646	99.162	624	337	-34	78.771	1.186.189	
15.600 - 18.000	79.340	1.353.666	356	733	3.120	18.275	7.524	93.937	686	357	-44	84.337	1.466.924	
18.000 - 20.400	72.167	1.397.847	331	840	2.974	17.639	80.652	850	390	390	-30	75.926	1.497.339	
20.400 - 22.800	63.257	1.375.924	291	513	2.837	18.211	5.031	70.597	967	303	-46	66.180	1.465.502	
22.800 - 25.200	57.356	1.386.139	273	636	2.564	17.673	4.093	59.145	1.113	257	-54	59.575	1.463.796	
25.200 - 27.600	54.409	1.445.046	303	685	2.404	16.671	3.602	53.192	1.361	257	9	56.192	1.515.859	
27.600 - 30.000	52.776	1.534.452	246	541	2.203	15.922	3.216	48.418	1.755	330	11	54.257	1.599.675	
30.000 - 32.400	45.312	1.414.508	287	666	2.018	14.254	2.873	42.711	1.408	275	-34	46.518	1.472.380	
32.400 - 34.800	42.144	1.404.108	255	532	1.974	14.054	2.491	34.840	1.146	208	-19	43.043	1.453.724	
34.800 - 37.200	31.191	1.101.557	232	609	1.831	13.771	2.113	32.548	716	179	-11	31.946	1.148.654	
37.200 - 39.600	23.346	873.704	199	472	1.633	12.504	1.818	29.008	484	191	-28	24.014	915.851	
39.600 - 42.000	18.052	713.150	157	418	1.418	11.818	1.536	25.217	356	128	-30	18.609	750.701	
42.000 - 44.400	13.864	574.885	154	395	1.230	10.825	1.345	24.542	275	122	-29	14.352	610.740	
44.400 - 46.800	11.046	480.408	108	282	1.045	10.373	1.142	21.838	234	51	10	11.481	512.962	
46.800 - 49.200	8.760	399.893	104	497	887	9.254	984	18.263	177	204	-11	9.114	428.098	
49.200 - 51.600	7.436	353.120	97	282	810	8.764	862	18.074	146	96	-16	7.755	380.320	
51.600 - 54.000	6.156	308.021	82	201	667	7.295	743	16.497	92	96	3	6.454	332.113	
54.000 - 56.400	5.329	277.241	89	265	597	7.013	711	16.866	87	64	-22	5.608	301.426	
56.400 - 58.800	4.833	260.924	80	373	577	6.796	651	14.081	55	75	-3	5.054	282.246	
58.800 - 61.200	4.098	228.775	64	229	474	6.514	569	12.630	76	83	0	4.278	248.230	
61.200 - 63.600	3.773	219.870	66	278	438	5.972	547	12.942	58	26	-3	3.937	239.086	
63.600 - 66.000	3.239	194.839	49	131	393	5.191	496	11.585	44	79	-14	3.400	211.812	
66.000 - 72.000	6.666	424.381	106	462	798	11.454	1.057	26.173	90	175	-24	6.982	462.620	
72.000 - 78.000	4.757	325.187	89	358	610	9.507	798	21.310	65	181	-28	5.005	356.515	
78.000 - 84.000	3.473	250.230	67	240	495	8.336	668	19.444	38	59	-8	3.663	278.300	
84.000 - 90.000	2.594	199.584	57	189	412	7.034	535	19.045	34	66	11	2.778	225.929	
90.000 - 120.000	6.374	545.103	178	889	1.138	21.259	82	62.566	82	479	-32	6.880	630.264	
120.000 - 150.000	2.299	235.832	95	564	553	13.122	584	37.186	27	174	-2	2.553	286.875	
150.000 - 180.000	1.134	136.111	46	424	246	6.028	276	23.829	11	225	-13	1.259	166.604	
> 180.000	2.304	467.449	128	1.910	625	17.106	594	111.751	24	885	60	2.614	599.159	
GUZTIRA / TOTAL	987.965	23.028.532	6.449	17.641	53.986	418.425	116.597	1.513.786	14.944	7.846	-506	1.066.569	24.985.722	

KOADROA / CUADRO IV. 4

IV.5 koadroan zerga-oinarri orokorraren gaineko ehuneko-egitura errendimenduen

En el Cuadro IV.5 se presenta la estructura porcentual de la base imponible general por

arabera ikusten da (II.1 Eranskina eta A19, B19 eta G19 koadroetako Lurralde Historikoei buruzko informazioa). Tarte guztietan laneko errendimenduak izan ziren garrantzi erlatibo handiena izan zutenak. 34.800 euroko errentetaraino ehunekoak gora egin du, eta % 96,6 baino gehiagokoa da eta gero behera egin du, batez ere, azken tartean. Zergadunen % 92,6k horrelako errendimenduak lortu zituztela aitortu zuten.

tipo de rentas (la información correspondiente a los Territorios Históricos en el Anexo II.1 cuadros A19, B19 y G19). En todos los tramos fueron los rendimientos del trabajo los de mayor peso relativo. Hasta los 34.800 euros de renta, el porcentaje crece, superando el 96,6%; para luego descender, de manera más acusada en el último tramo. El 92,6% de los contribuyentes declararon obtener estos rendimientos.

ERRENTA-MAILAK (Likidazio-Oinarria) NIVELES DE RENTA (Base Liquidable) (€)	Lana Trabajo		Higigarrien Kapitala Capital mobiliario		Higiezin Kapitala Cap.Imobiliario		Jarduera Ekonomikoak Activ. Económicas		Ondare-Irabaziak Ganancias Patrimoniales		Bestela koak Otros
	Kop.	Zenbat.	Kop.	Zenbat.	Kop.	Zenbat.	Kop.	Zenbat.	Kop.	Zenbat.	Zenbat.
	Nº	Importe	Nº	Importe	Nº	Importe	Nº	Importe	Nº	Importe	Importe
0 - 2.400	81,6	72,7	0,5	-0,1	2,2	2,7	19,1	24,5	0,8	0,3	0,0
2.400 - 3.600	84,1	79,3	0,4	0,1	3,5	2,5	17,7	17,9	0,6	0,2	0,0
3.600 - 4.800	88,5	85,0	0,4	0,1	3,0	2,0	13,1	12,9	0,4	0,1	0,0
4.800 - 6.000	86,3	82,2	0,4	0,1	4,5	2,8	15,8	14,9	0,4	0,1	0,0
6.000 - 8.400	84,8	81,0	0,5	0,1	5,3	2,8	17,6	16,0	0,4	0,0	0,0
8.400 - 10.800	86,1	83,2	0,5	0,1	5,0	2,3	17,0	14,3	0,6	0,0	0,0
10.800 - 13.200	88,2	85,9	0,5	0,1	4,6	1,9	14,9	12,1	0,7	0,0	0,0
13.200 - 15.600	92,1	90,0	0,5	0,1	4,1	1,6	11,0	8,4	0,8	0,0	0,0
15.600 - 18.000	94,1	92,3	0,4	0,0	3,7	1,2	8,9	6,4	0,8	0,0	0,0
18.000 - 20.400	95,0	93,4	0,4	0,1	3,9	1,2	7,9	5,4	1,1	0,0	0,0
20.400 - 22.800	95,6	93,9	0,4	0,0	4,3	1,2	7,6	4,8	1,5	0,0	0,0
22.800 - 25.200	96,3	94,7	0,5	0,0	4,3	1,2	6,9	4,0	1,9	0,0	0,0
25.200 - 27.600	96,8	95,3	0,5	0,0	4,3	1,1	6,4	3,5	2,4	0,0	0,0
27.600 - 30.000	97,3	95,9	0,5	0,0	4,1	1,0	5,9	3,0	3,2	0,0	0,0
30.000 - 32.400	97,4	96,1	0,6	0,0	4,3	1,0	6,2	2,9	3,0	0,0	0,0
32.400 - 34.800	97,9	96,6	0,6	0,0	4,6	1,0	5,8	2,4	2,7	0,0	0,0
34.800 - 37.200	97,6	95,9	0,7	0,1	5,7	1,2	6,6	2,8	2,2	0,0	0,0
37.200 - 39.600	97,2	95,4	0,8	0,1	6,8	1,4	7,6	3,2	2,0	0,0	0,0
39.600 - 42.000	97,0	95,0	0,8	0,1	7,6	1,6	8,3	3,4	1,9	0,0	0,0
42.000 - 44.400	96,6	94,1	1,1	0,1	8,6	1,8	9,4	4,0	1,9	0,0	0,0
44.400 - 46.800	96,2	93,7	0,9	0,1	9,1	2,0	9,9	4,3	2,0	0,0	0,0
46.800 - 49.200	96,1	93,4	1,1	0,1	9,5	2,2	10,9	4,3	1,9	0,0	0,0
49.200 - 51.600	95,9	92,8	1,3	0,1	10,4	2,3	11,1	4,8	1,9	0,0	0,0
51.600 - 54.000	95,4	92,7	1,3	0,1	10,3	2,2	11,5	5,0	1,4	0,0	0,0
54.000 - 56.400	95,0	92,0	1,6	0,1	10,6	2,3	12,7	5,6	1,6	0,0	0,0
56.400 - 58.800	95,6	92,4	1,6	0,1	11,4	2,4	12,9	5,0	1,1	0,0	0,0
58.800 - 61.200	95,8	92,2	1,5	0,1	11,1	2,6	13,3	5,1	1,8	0,0	0,0
61.200 - 63.600	95,8	92,0	1,7	0,1	11,1	2,5	13,9	5,4	1,5	0,0	0,0
63.600 - 66.000	95,3	92,0	1,4	0,1	11,6	2,5	14,6	5,5	1,3	0,0	0,0
66.000 - 72.000	95,5	91,7	1,5	0,1	11,4	2,5	15,1	5,7	1,3	0,0	0,0
72.000 - 78.000	95,0	91,2	1,8	0,1	12,2	2,7	15,9	6,0	1,3	0,1	0,0
78.000 - 84.000	94,8	89,9	1,8	0,1	13,5	3,0	18,2	7,0	1,0	0,0	0,0
84.000 - 90.000	93,4	88,3	2,1	0,1	14,8	3,1	19,3	8,4	1,2	0,0	0,0
90.000 - 120.000	92,6	86,5	2,6	0,1	16,5	3,4	21,1	9,9	1,2	0,1	0,0
120.000 - 150.000	90,1	82,2	3,7	0,2	21,7	4,6	22,9	13,0	1,1	0,1	0,0
150.000 - 180.000	90,1	81,7	3,7	0,3	19,5	3,6	21,9	14,3	0,9	0,1	0,0
> 180.000	88,1	78,0	4,9	0,3	23,9	2,9	22,7	18,7	0,9	0,1	0,0
GUZTIRA / TOTAL	92,6	92,2	0,6	0,1	5,1	1,7	10,9	6,1	1,4	0,0	0,0

KOADROA / CUADRO IV.5

IV.6 koadroan ageri dira nolako kenketak izan dituen zerga-oinarri orokorrak zergadunek BGAEetara eta pentsio-planetara egindako ekarpenengatik, bai eta baterako tributaziorako eta konpentsazioko pentsioetarako ezarritako lege-kenketa ere. Horiek zerga-oinarri orokorraren gutxiagotzea dakarte, % 7,3tik gorakoa.

En el Cuadro IV.6 aparecen las reducciones de la base imponible general por aportaciones de los contribuyentes a EPSV y Planes de Pensiones así como la reducción legal establecida para tributación conjunta y las pensiones compensatorias. Éstas suponen una minoración de la base imponible general superior al 7,3%.

PFEZ. EUSKAL AE / 2013 / IRPF. C.A. EUSKADI
ZERGA-OINARRI OROKORRAREN MURRIZKETAK / REDUCCIONES DE LA BASE IMPONIBLE GENERAL

000 €

ERRENTA-MAILAK (Likidazio-Oinarria) NIVELES DE RENTA (Base Liquidable) (€)	Zerga-Oinarri Orokorra Base Imponible General	MURRIZKETAK / REDUCCIONES						Aurreko urteetako likidazio-oinarri negatiboak Bases liquidables negativas de años anteriores		Likidazio-Oinarri Orokorra Base Liquidable General	
		BGAE-tarako ekarpenak Aportaciones EPSV		Baterako zerga- ordainketagatiko murrizketa Reduc. Tribut. Conjunta		Kontentsazioko pentsioak Pensiones compensatorias		Kop. Nº	Zenbat. Importe	Kop. Nº	Zenbat. Importe
		Zenbatekoa Importe	Kop. Nº	Zenbat. Importe	Kop. Nº	Zenbat. Importe	Kop. Nº				
0 - 2.400	86.423	7.630	6.626	13.528	36.549	51	335	2.117	17.479	34.549	36.349
2.400 - 3.600	72.283	3.468	3.000	4.482	17.420	11	69	221	1.618	19.408	50.928
3.600 - 4.800	136.081	4.164	3.640	4.630	18.290	21	120	193	1.402	29.252	113.156
4.800 - 6.000	175.718	5.086	4.690	5.290	21.080	27	129	194	997	30.693	149.146
6.000 - 8.400	472.500	12.321	13.027	13.378	54.176	68	390	278	1.945	61.766	403.394
8.400 - 10.800	661.007	15.041	17.880	17.378	70.812	113	628	204	997	64.664	570.918
10.800 - 13.200	891.815	18.771	23.643	19.632	80.197	129	647	205	1.149	69.896	786.531
13.200 - 15.600	1.186.189	23.474	30.171	19.702	80.807	134	772	118	906	78.706	1.073.897
15.600 - 18.000	1.466.924	27.408	36.157	19.571	80.400	170	1.027	97	714	84.290	1.348.745
18.000 - 20.400	1.497.339	26.277	38.595	17.522	72.095	167	960	68	489	75.887	1.385.235
20.400 - 22.800	1.465.502	25.242	41.484	15.963	65.592	166	924	59	319	66.128	1.357.227
22.800 - 25.200	1.463.796	24.594	43.917	14.255	58.630	139	858	43	200	59.558	1.360.254
25.200 - 27.600	1.515.859	24.516	45.878	13.236	54.411	159	935	40	276	56.173	1.414.387
27.600 - 30.000	1.599.675	24.580	48.631	13.653	56.195	137	689	31	294	54.249	1.493.962
30.000 - 32.400	1.472.380	22.956	46.560	9.933	40.749	112	659	21	96	46.506	1.384.327
32.400 - 34.800	1.453.724	20.739	43.748	7.538	30.870	107	581	18	219	43.038	1.378.308
34.800 - 37.200	1.148.654	16.582	37.761	5.598	22.955	73	498	17	57	31.937	1.087.384
37.200 - 39.600	915.851	13.272	32.612	4.188	17.162	38	310	12	188	24.011	865.587
39.600 - 42.000	750.701	10.618	27.877	3.342	13.684	27	195	9	33	18.600	708.951
42.000 - 44.400	610.740	8.596	24.242	2.652	10.878	37	222	7	28	14.344	575.387
44.400 - 46.800	512.962	6.857	20.529	2.095	8.557	31	243	7	94	11.474	483.625
46.800 - 49.200	428.098	5.614	18.108	1.691	6.924	29	186	3	71	9.108	402.810
49.200 - 51.600	380.320	4.823	16.203	1.485	6.079	29	254	6	41	7.754	357.748
51.600 - 54.000	332.113	4.142	14.462	1.249	5.105	19	183	5	47	6.450	312.321
54.000 - 56.400	301.426	3.640	13.529	1.064	4.361	24	173	6	32	5.602	283.330
56.400 - 58.800	282.246	3.269	12.643	968	3.964	19	178	5	26	5.053	265.436
58.800 - 61.200	248.230	2.821	10.971	848	3.474	19	123	4	286	4.276	233.589
61.200 - 63.600	239.086	2.656	10.886	800	3.285	16	142	2	6	3.934	224.769
63.600 - 66.000	211.812	2.246	9.538	645	2.644	17	180	4	47	3.396	199.405
66.000 - 72.000	462.620	4.623	20.104	1.374	5.653	28	204	8	314	6.974	436.608
72.000 - 78.000	356.515	3.331	15.593	1.009	4.148	23	193	4	174	5.005	336.411
78.000 - 84.000	278.300	2.428	11.859	773	3.183	25	253	6	151	3.660	262.877
84.000 - 90.000	225.929	1.887	9.473	597	2.446	27	292	1	10	2.777	213.708
90.000 - 120.000	630.264	4.716	26.707	1.542	6.355	60	647	12	155	6.870	596.520
120.000 - 150.000	286.875	1.768	11.653	566	2.337	28	400	11	250	2.540	272.235
150.000 - 180.000	166.604	861	6.114	306	1.263	17	304	2	20	1.257	158.920
> 180.000	599.159	1.731	13.852	619	2.554	36	930	7	156	2.600	581.668
GUZTIRA / TOTAL	24.985.722	392.748	812.364	243.102	975.284	2.333	15.832	4.045	31.287	1.052.385	23.166.052

KOADROA / CUADRO IV.6

Pentsio-planetara eta BGAEetara egindako ekarpenen ondoriozko murrizketari dagokionez, ekarpenak egin zituzten zergadunen kopurua zein ekarpen horien zenbatekoa murriztu da.

Ekarpenen bolumena, guztira, 810 milioi euro gainditu zuen eta zergadunen % 36,8k gauzatu zituzten ekarpenen zenbatekoak.

En relación con la reducción por aportaciones a Planes de Pensiones y EPSV, se ha reducido tanto el número de contribuyentes que han realizado aportaciones como el importe total de las aportaciones.

El volumen de estas aportaciones superó los 810 millones de euros y fueron realizadas por el 36,8% de los contribuyentes.

Batez besteko ekarpen orokorra 2.068 eurora iritsi da, aurreko urtekoaren % 5,7 baino gehiago handituz, eta gorabehera hauek izan ditu: errenta-maila baxuenetan batez besteko ekarpen moduan egiten den kopurutik, 1.473 eurotik, 30.000 euroko likidazio-oinarria arte, non soilik zergadunen % 30,3k egin zituzten ekarpenak, 30.000 eta 90.000 euro arteko oinarriak dituzten zergadunek egindako 2.811 euroko ekarpenetik pasatuz, non zergadunen % 55,5ek ekarpenak egiten dituzten, harik eta 6.426 euroko batez besteko ekarpena arte errenta-mailarik altuenetan, non ekarpenak egiten dituzten zergadunen ehunekoak % 68,2a den.

Baterako tributazioaren ondoriozko murrizketak 243.102 pertsonarengan izan zuen eragina, aurreko ekitaldian baino 222 gehiago, hain zuzen. Murrizketako erantsitako kopuru osoak 975 milioi euro gainditu zuen.

IV.7 koadroan ageri dira zerga-oinarri orokorra osatzen duten aurreztearen errentaren osagai guztiak, zerga-oinarri horren kenketak, eta, azkenik, aurreztearen likidazio-oinarria, likidazio-oinarriaren tarteen arabera.

Osagai horietatik garrantzitsuena, kopuruagatik eta aitopen-kopuruagatik, kapital higigarriaren errendimendua da. Haren zenbatekoak, 1.620 milioi eurotik gorakoa, aurreztearen zerga-oinarriaren % 70,8 hartzen du, eta ia aitopenen guztietan agertzen da.

La aportación media general ascendió a 2.068 euros, aumentando más de un 5,7% respecto del año anterior; variando entre los 1.473 euros como aportación media de los niveles bajos de renta, hasta 30.000 euros de base liquidable, donde sólo el 30,3% de los contribuyentes realizan aportaciones, pasando por los 2.811 euros de aportación media de contribuyentes con bases entre 30.000 y 90.000 euros, donde el 55,5% de los contribuyentes realizan aportaciones y hasta los 6.426 euros de aportación media en los niveles altos de renta, donde el porcentaje de contribuyentes que realizan aportaciones es el 68,2%.

La reducción por tributación conjunta afectó a 243.102 contribuyentes, 222 más que el ejercicio anterior. El total agregado de la reducción superó los 975 millones de euros. Esta reducción está presente de forma uniforme en todos los tramos de renta.

En el Cuadro IV.7 figuran los diferentes componentes de la renta del ahorro que constituyen la base imponible del ahorro, las reducciones de esta base imponible y, por último, la base liquidable del ahorro por tramos de la base liquidable.

El más importante de estos componentes por su cuantía y por el número de declaraciones es el rendimiento de capital mobiliario. Su importe, superior a los 1.620 millones de euros, representa el 70,8% de la base imponible del ahorro y aparece en casi todas las declaraciones.

PFEZ. EUSKAL AE / 2013 / IRPF. C.A. EUSKADI
AURREZTEKO LIKIDAZIO-OINARRIAREN ETEKIN NAGUSIAK / PRINCIPALES RENDIMIENTOS DE LA BASE LIQUIDABLE DEL AHORRO

000 €

ERRENTA-MAILAK (Likidazio-Oinarria) NIVELES DE RENTA (Base Liquidable) (€)	ETEKIN NAGUSIAK / PRINCIPALES RENDIMIENTOS						Aurrezteko Zerga- Oinarria Base Imponible del Ahorro		MURRIZKETAK / REDUCCIONES		Aurrezteko Likidazio- Oinarria Base Liquidable del Ahorro	
	HIGIGARRIEN KAPITALA CAPITAL MOBILIARIO		HIGIEZINEN KAPITALA CAP.INMOBILIARIO		ONDARE-IRABAZIAK GANANCIAS PATRIMONIALES		Kop.	Zenbatekoa	Kop.	Zenbat.a	Kop.	Zenbatekoa
	Nº	Importe	Nº	Importe	Nº	Importe						
0 - 2.400	76.822	25.080	738	1.283	7.412	2.360	76.079	28.723	1.541	2.223	76.048	26.500
2.400 - 3.600	19.456	15.687	806	1.860	2.592	1.160	19.467	18.707	467	500	19.470	18.207
3.600 - 4.800	27.627	17.637	1.080	3.155	3.474	1.735	27.477	22.527	683	758	27.475	21.770
4.800 - 6.000	28.635	22.570	1.456	5.087	3.643	2.228	28.640	29.886	664	836	28.643	29.050
6.000 - 8.400	56.519	50.281	3.496	13.445	7.728	5.260	56.422	68.986	1.391	1.201	56.426	67.785
8.400 - 10.800	57.156	51.682	3.443	13.736	7.512	6.207	56.944	71.624	1.339	1.683	56.944	69.941
10.800 - 13.200	60.159	51.425	3.472	13.705	7.914	7.855	59.861	72.986	1.492	2.401	59.867	70.585
13.200 - 15.600	66.598	52.784	3.549	14.268	8.328	7.050	66.337	74.103	1.543	1.626	66.341	72.477
15.600 - 18.000	72.126	55.887	3.645	14.480	8.968	8.201	71.855	78.569	1.686	1.902	71.855	76.666
18.000 - 20.400	66.642	56.232	3.525	14.331	8.760	8.202	66.464	78.766	1.617	1.937	66.473	76.829
20.400 - 22.800	59.727	55.445	3.432	14.286	8.323	9.350	59.490	79.081	1.640	2.562	59.495	76.519
22.800 - 25.200	54.252	53.704	3.214	13.355	7.984	8.213	54.053	75.273	1.550	1.494	54.055	73.779
25.200 - 27.600	51.368	52.457	3.092	13.024	7.736	8.779	51.219	74.261	1.537	1.721	51.218	72.540
27.600 - 30.000	49.555	52.180	2.933	12.243	7.974	9.165	49.385	73.588	1.547	2.177	49.387	71.411
30.000 - 32.400	42.802	50.586	2.808	11.447	7.230	8.684	42.707	70.717	1.294	1.658	42.708	69.059
32.400 - 34.800	40.000	50.217	2.663	11.108	7.420	9.298	39.843	70.624	1.403	2.053	39.846	68.571
34.800 - 37.200	29.876	45.761	2.514	10.623	6.109	8.815	29.865	65.199	1.072	1.839	29.866	63.360
37.200 - 39.600	22.651	40.836	2.190	9.901	5.094	8.866	22.621	59.603	942	1.666	22.623	57.937
39.600 - 42.000	17.578	36.789	1.749	8.405	4.052	8.051	17.544	53.245	784	1.545	17.552	51.700
42.000 - 44.400	13.634	32.034	1.490	7.491	3.403	10.562	13.611	50.087	593	3.641	13.614	46.446
44.400 - 46.800	10.942	29.419	1.181	5.895	2.879	10.119	10.931	45.433	498	3.833	10.931	41.600
46.800 - 49.200	8.659	25.393	970	5.287	2.421	6.465	8.668	37.144	392	865	8.668	36.279
49.200 - 51.600	7.373	25.130	821	4.338	2.112	6.833	7.369	36.301	379	944	7.370	35.357
51.600 - 54.000	6.136	21.500	737	3.767	1.765	5.669	6.119	30.936	308	1.094	6.119	29.842
54.000 - 56.400	5.344	19.099	582	3.337	1.686	6.119	5.327	28.555	285	971	5.327	27.585
56.400 - 58.800	4.861	19.522	536	3.140	1.504	5.813	4.843	28.474	242	656	4.843	27.818
58.800 - 61.200	4.112	17.124	471	2.772	1.279	5.594	4.104	25.490	216	519	4.105	24.971
61.200 - 63.600	3.765	15.510	443	2.725	1.169	4.701	3.758	22.936	171	367	3.759	22.569
63.600 - 66.000	3.265	15.597	370	2.148	1.083	5.346	3.257	23.091	196	844	3.258	22.248
66.000 - 72.000	6.699	33.480	743	4.597	2.275	10.949	6.702	49.026	381	1.319	6.702	47.707
72.000 - 78.000	4.810	27.592	614	3.916	1.677	10.738	4.797	42.247	285	1.433	4.799	40.814
78.000 - 84.000	3.520	24.089	470	2.924	1.302	9.055	3.515	36.068	237	769	3.515	35.299
84.000 - 90.000	2.690	19.833	340	2.286	1.050	7.430	2.678	29.549	196	859	2.680	28.690
90.000 - 120.000	6.712	80.969	974	7.324	2.805	29.439	6.661	117.733	488	2.719	6.662	115.014
120.000 - 150.000	2.529	51.788	415	4.113	1.195	22.025	2.524	77.926	213	3.541	2.525	74.385
150.000 - 180.000	1.252	38.931	194	1.864	615	12.077	1.252	52.872	114	901	1.252	51.971
> 180.000	2.647	294.197	416	4.121	1.328	102.645	2.643	400.963	224	8.082	2.643	392.880
GUZTIRA / TOTAL	998.499	1.628.450	61.572	271.790	159.801	401.059	995.032	2.301.299	29.610	65.142	995.064	2.236.157

KOADROA / CUADRO IV.7

Errendimendua, batik bat, jasotako dibidenduetatik eta kontu korrante eta aurrezki-kontuen interesetatik dator.

Zerga-oinarriaren beste errendimendu garrantzitsu bat ondarezko irabaziak dira. Aitorpenen % 16,1ean agertzen dira, eta oinarriaren % 17,4 baino gehiago hartzen dute, 401 milioi euro baino gehiago zenbatekoa, guztira; hau da, 2012koekin erkatuz, zertxobait handitu dute.

Ondaren irabaziak, batez ere, balio higigarriak eskualdatzetik eta higiezinak eskualdatzetik datozenez, etekinek islatzen dute krisi ekonomikoak ondorio zuzena

El rendimiento proviene fundamentalmente de dividendos percibidos e intereses de cuentas corrientes y de ahorro.

El otro rendimiento importante de la base imponible del ahorro son las ganancias patrimoniales. Aparecen en el 16,1% de las declaraciones y suponen más del 17,4% de la base, con un importe superior a 401 millones de euros, es decir, han aumentado ligeramente respecto a 2012.

Como las ganancias patrimoniales derivan principalmente de la transmisión de valores mobiliarios y de la transmisión de inmuebles, los rendimientos reflejan que la crisis económica ha tenido un efecto directo sobre

eragin duela haiengan.

IV.8 koadroan aurrezteko likidazio-oinarriaren etekin portzentaje egoitura errenta-mailen arabera aurkezten da. (II.1 Eranskina eta A21, B21 eta G21 koadroetako Lurralde Historikoei buruzko informazioa).

los mismos.

En el cuadro IV.8 se presenta la estructura porcentual de la base imponible del ahorro por tipo de renta (la información correspondiente a los Territorios Históricos en el Anexo II.1 cuadros A21, B21 y G21).

PFEZ. EUSKAL AE / 2013 / IRPF. C.A. EUSKADI						
AURREZTEKO LIKIDAZIO-OINARRIAREN ETEKINEN PORTZENTAJEKO EGITURA ERRENTA-MAILEN ARABERA						
ESTRUCTURA PORCENTUAL DE LOS RENDTOS. DE LA BASE LIQUIDABLE DEL AHORRO SEGÚN NIVELES DE RENTA						
ERRENTA-MAILAK (Likidazio-Oinarria) NIVELES DE RENTA (Base Liquidable) (€)	Higigarrien Kapitala Capital mobiliario		Higiezinen Kapitala Cap. Inmobiliario		Ondare-Irabaziak Ganancias Patrimoniales	
	Kop.	Zenbat.	Kop.	Zenbat.	Kop.	Zenbat.
	Nº	Importe	Nº	Importe	Nº	Importe
	%					
0 - 2.400	101,0	94,6	1,0	4,8	9,7	8,9
2.400 - 3.600	99,9	86,2	4,1	10,2	13,3	6,4
3.600 - 4.800	100,6	81,0	3,9	14,5	12,6	8,0
4.800 - 6.000	100,0	77,7	5,1	17,5	12,7	7,7
6.000 - 8.400	100,2	74,2	6,2	19,8	13,7	7,8
8.400 - 10.800	100,4	73,9	6,0	19,6	13,2	8,9
10.800 - 13.200	100,5	72,9	5,8	19,4	13,2	11,1
13.200 - 15.600	100,4	72,8	5,3	19,7	12,6	9,7
15.600 - 18.000	100,4	72,9	5,1	18,9	12,5	10,7
18.000 - 20.400	100,3	73,2	5,3	18,7	13,2	10,7
20.400 - 22.800	100,4	72,5	5,8	18,7	14,0	12,2
22.800 - 25.200	100,4	72,8	5,9	18,1	14,8	11,1
25.200 - 27.600	100,3	72,3	6,0	18,0	15,1	12,1
27.600 - 30.000	100,3	73,1	5,9	17,1	16,1	12,8
30.000 - 32.400	100,2	73,3	6,6	16,6	16,9	12,6
32.400 - 34.800	100,4	73,2	6,7	16,2	18,6	13,6
34.800 - 37.200	100,0	72,2	8,4	16,8	20,5	13,9
37.200 - 39.600	100,1	70,5	9,7	17,1	22,5	15,3
39.600 - 42.000	100,1	71,2	10,0	16,3	23,1	15,6
42.000 - 44.400	100,1	69,0	10,9	16,1	25,0	22,7
44.400 - 46.800	100,1	70,7	10,8	14,2	26,3	24,3
46.800 - 49.200	99,9	70,0	11,2	14,6	27,9	17,8
49.200 - 51.600	100,0	71,1	11,1	12,3	28,7	19,3
51.600 - 54.000	100,3	72,0	12,0	12,6	28,8	19,0
54.000 - 56.400	100,3	69,2	10,9	12,1	31,7	22,2
56.400 - 58.800	100,4	70,2	11,1	11,3	31,1	20,9
58.800 - 61.200	100,2	68,6	11,5	11,1	31,2	22,4
61.200 - 63.600	100,2	68,7	11,8	12,1	31,1	20,8
63.600 - 66.000	100,2	70,1	11,4	9,7	33,2	24,0
66.000 - 72.000	100,0	70,2	11,1	9,6	33,9	23,0
72.000 - 78.000	100,2	67,6	12,8	9,6	34,9	26,3
78.000 - 84.000	100,1	68,2	13,4	8,3	37,0	25,7
84.000 - 90.000	100,4	69,1	12,7	8,0	39,2	25,9
90.000 - 120.000	100,8	70,4	14,6	6,4	42,1	25,6
120.000 - 150.000	100,2	69,6	16,4	5,5	47,3	29,6
150.000 - 180.000	100,0	74,9	15,5	3,6	49,1	23,2
> 180.000	100,2	74,9	15,7	1,0	50,2	26,1
GUZTIRA / TOTAL	100,3	70,8	6,2	11,8	16,1	17,4

KOADROA / CUADRO IV.8

IV.9 koadroak, bestalde, likidazio-oinarri orokorra zein aurreztearen oinarria osatzen duten errenten pisu erlatiboari, oinarrien kenketei eta kenketa horiek aitortzen dituzten aitortpenen ehunekoari buruzko laburpen bat erakusten du.


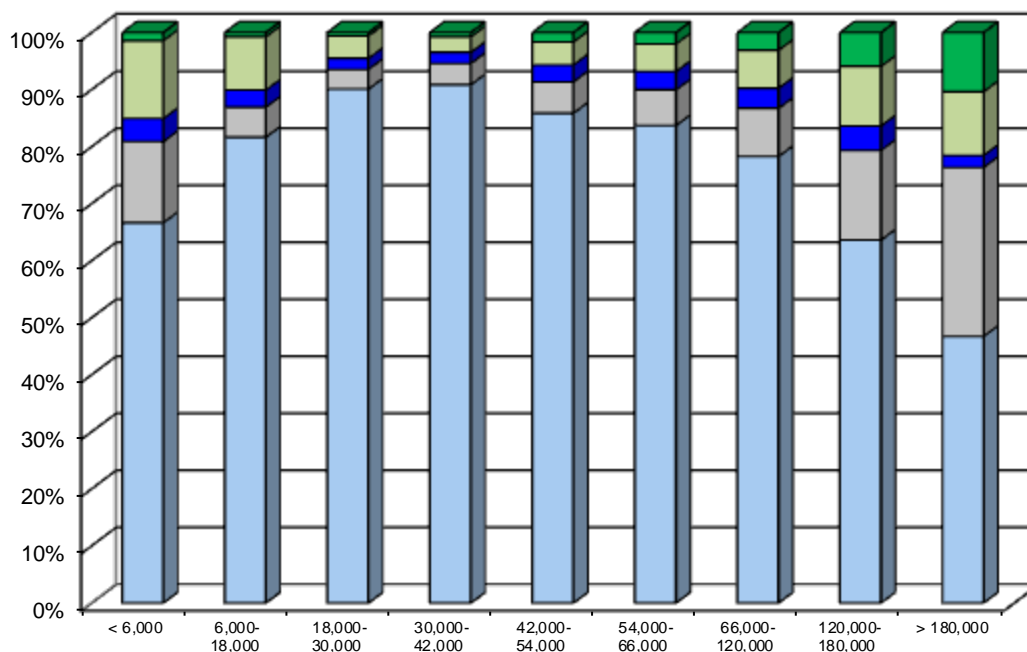
El Cuadro IV.9 muestra un resumen del peso relativo de las rentas que componen tanto la base liquidable general como la del ahorro, las reducciones de las bases y el porcentaje de declaraciones que declaran las mismas.

EUSKAL AE / 2013 / C.A. DE EUSKADI									
ETEKINEN PISU ERLATIBOA AITORPEN-KOPURU, ZENBATEKO ETA LURRALDE HISTORIKOEN ARABERA									
PESO RELATIVO DE LOS RENDIMIENTOS SEGÚN Nº DE DECLARACIONES, IMPORTE Y TERRITORIOS HISTÓRICOS									
	ARABA ÁLAVA		BIZKAIA		GIPUZKOA		EUSKAL AE C.A. EUSKADI		
	Kop.	Zenbat.	Kop.	Zenbat.	Kop.	Zenbat.	Kop.	Zenbat.	
	Nº	Importe	Nº	Importe	Nº	Importe	Nº	Importe	
LIKIDAZIO-OINARRI OROKORRA / BASE LIQUIDABLE GENERAL									
LANA	93,3	92,7	92,6	92,2	92,4	91,9	92,6	92,2	TRABAJO
HIGIGARRIEN KAPITALA	0,4	0,0	0,8	0,1	0,4	0,0	0,6	0,1	CAPITAL MOBILIARIO
HIGIEZINEN KAPITALA	4,8	1,5	5,2	1,6	5,0	1,8	5,1	1,7	CAPITAL INMOBILIARIO
JARDUERA EKONOMIKOAK	9,7	5,7	11,2	6,1	11,1	6,2	10,9	6,1	ACTIVIDADES ECONÓMICAS
ONDARE-IRABAZIAK	7,8	0,1	0,2	0,0	0,2	0,0	1,4	0,0	GANANC. PATRIMON.
MURRIZKETAK		-6,9		-7,4		-7,4		-7,3	REDUCCIONES
AURREZTEKO LIKIDAZIO-OINARRIA / BASE LIQUIDABLE DEL AHORRO									
HIGIGARRIEN KAPITALA	99,6	73,4	100,6	73,5	90,6	65,8	96,9	70,8	CAPITAL MOBILIARIO
HIGIEZINEN KAPITALA	7,3	12,9	5,3	10,6	6,4	13,2	6,0	11,8	CAPITAL INMOBILIARIO
ONDARE-IRABAZIAK	12,2	13,7	13,1	15,9	17,7	21,0	14,6	17,4	GANANC. PATRIMON.

KOADROA / CUADRO IV.9

IV.5 grafikoak zerga-oinarri guztizkoa eratzen duten zerga-iturri bakoitzaren berariazko pisuak erakusten dizkigu, eta, beraz, kenketak salbuetsita daude, errenta-mailen araberako banaketan.

El Gráfico IV.5 nos muestra los pesos específicos de las distintas fuentes de renta que conforman la base imponible total, excluidas, por tanto, las reducciones, en su distribución por niveles de renta.



GRAFIKOA / GRÁFICO IV.5

d. Batez besteko errendimenduak

IV.10, IV.11 eta IV.12 koadroetan errentaren osagai bakoitzaren eta zerga-oinarri orokorra eta bereziaren batez besteko errendimendua ikusten dira Lurralde Historiko bakoitzaren arabera eta Euskal Autonomia Erkidegoan errenta mailen arabera. Batez besteko errendimendu hori osagai bakoitzaren errendimendu garbi osoa eta hori aitortu duten pertsona kopuruaren arteko zatiketaren emaitza da.

Euskal Autonomia Erkidegoko batez besteko zerga-oinarri orokorra 21.487,47 eurokoa izan zen. Lanetik etorritako batez besteko errendimendua (23.309,06 euro) ia errenta tarte guztietan errendimendurik altuena izan zen eta errenta mailak gora egin ahala, gora egiten du.

d. Rendimientos medios

En los Cuadros IV.10, IV.11 y IV.12 se muestra el rendimiento medio de cada componente de la renta y la base imponible general y del ahorro por Territorio Histórico y por niveles de renta en el conjunto de la Comunidad Autónoma de Euskadi. Este rendimiento medio es el resultado de dividir el rendimiento neto total de cada componente entre el número de contribuyentes declarantes de la misma.

La base imponible general media en el conjunto de la Comunidad Autónoma de Euskadi fue de 21.487,47 euros. El rendimiento medio proveniente del trabajo, 23.309,06 euros, constituyó en prácticamente todos los tramos de renta, el rendimiento medio más elevado, evolucionando de modo ascendente a medida que aumenta el nivel de renta.

EUSKAL AE / 2013 / C.A. DE EUSKADI
BATEZ BESTEKO ETEKINAK LURRALDE HISTORIKOKA
RENDIMIENTOS MEDIOS POR TERRITORIOS HISTÓRICOS

	ARABA ÁLAVA	BIZKAIA	GIPUZKOA	EUSKAL AE C.A.EUSKADI	
LANA	22.487,58	23.709,56	23.087,14	23.309,06	TRABAJO
HIGIGARRIEN KAPITALA	1.647,91	3.021,40	2.317,97	2.735,44	CAPITAL MOBILIARIO
HIGIEZINEN KAPITALA	7.019,33	7.592,92	8.309,72	7.750,62	CAPITAL INMOBILIARIO
JARDUERA EKONOMIKOAK	13.277,21	12.868,60	13.038,57	12.983,06	ACTIVIDADES ECONÓMICAS
ONDARE-IRABAZIAK	319,81	1.863,28	1.820,20	525,00	GANANC. PATRIMONIALES
ZERGA-OINARRI OROKORRA	20.868,63	21.838,71	21.243,81	21.487,47	BASE IMPONIBLE GENERAL
HIGIGARRIEN KAPITALA	1.607,70	1.656,62	1.599,97	1.630,90	CAPITAL MOBILIARIO
HIGIEZINEN KAPITALA	3.876,01	4.524,09	4.523,52	4.417,77	CAPITAL INMOBILIARIO
ONDARE-IRABAZIAK	2.453,79	2.741,45	2.624,30	2.658,54	GANANC. PATRIMONIALES
AURREZTEKO ZERGA-OINARRIA	2.201,79	2.172,72	2.180,34	2.179,16	BASE IMPONIBLE DEL AHORRO

KOADROA / CUADRO IV.10

Jarduera ekonomikoak gauzatzearen ondoriozko batez besteko errendimendua 12.983,06 eurokoa izan da. Errenta-tarteen arabera, batez besteko errendimenduak gorantz egin du etengabe, baita lanetik lortutakoak ere, baina zenbateko askoz txikiagoekin.

El rendimiento medio obtenido por la realización de actividades económicas ascendió a 12.983,06 euros. Por tramos de renta el rendimiento medio evoluciona en continuo ascenso, al igual que el precedente del trabajo, si bien con importes muy inferiores.

Euskal Autonomia Erkidegoko aurreztearen batez besteko likidazio-oinarri orokorra 2.179,16 eurokoa izan zen.

La base imponible media del ahorro en el conjunto de la Comunidad Autónoma de Euskadi fue de 2.179,16 euros.

EUSKAL AE / 2013 / C.A. DE EUSKADI
AITORPEN KOPURUA ETA BATAZ BESTEKO ZENBATEKOAK LURRALDE HISTORIKOKA
Nº DECLARACIONES E IMPORTES MEDIOS POR TERRITORIOS HISTÓRICOS

	ARABA ÁLAVA		BIZKAIA		GIPUZKOA		EUSKAL AE C.A.EUSKADI	
	Kopurua	Zenbatekoa	Kopurua	Zenbatekoa	Kopurua	Zenbatekoa	Kopurua	Zenbatekoa
	Número	Importe	Número	Importe	Número	Importe	Número	Importe
Aitorpen kopurua / Nº declaraciones	174.589		578.544		385.770		1.138.903	
Liquidazio-oinarria orokorra / B. Liquidable general	163.360	21.298,49	533.231	22.391,60	355.791	21.773,55	1.052.382	22.012,97
Aurrezteko likidazio-oinarria / B. L. del ahorro	138.653	2.182,67	523.376	2.266,16	333.035	2.244,42	995.064	2.247,25
Oinarri orokorra k. Osoa / C. Íntegra B. General	163.223	5.624,50	533.226	6.071,01	362.757	5.597,16	1.059.206	5.839,92
Aurrezteko oinarriak. Osoa / C. Íntegra B. Ahorro	135.334	462,36	488.856	505,70	313.583	554,64	937.773	515,81
K. Likidoa /Cuota Líquida	128.076	4.880,18	417.510	5.607,93	282.677	5.139,55	828.263	5.335,54

KOADROA / CUADRO IV.11

ERRENTA-MAILAK (Likidazio-Oinarria) NIVELES DE RENTA (Base Liquidable) (€)	LIKIDAZIO-OINARRI OROKORRA / BASE LIQUIDABLE GENERAL						AURREZTEKO LIKIDAZIO-OINARRIA BASE LIQUIDABLE DEL AHORRO			
	Lana	Higigarrien Kapitala	Higiezin Kapitala	Jarduera Ekonomikoak	Ondare- Irabaziak	Guztira	Higigarrien Kapitala	Higiezin Kapitala	Ondare- Irabaziak	Guztira
	Trabajo	Capital Mobiliario	Capital Inmobiliario	Actividades Económicas	Gananc. Patrimon.	Total	Capital Mobiliario	Cap.Inmobil.	Ganancias Patrimoniales	Total
0 - 2.400	1.673,34	-290,33	2.265,72	2.410,43	607,12	1.052,10	326,47	1.738,27	318,40	348,47
2.400 - 3.600	3.392,97	904,83	2.627,91	3.631,63	1.223,36	2.624,08	806,28	2.307,58	447,56	935,12
3.600 - 4.800	4.395,41	747,88	3.062,16	4.490,85	906,86	3.868,31	638,40	2.921,24	499,49	792,34
4.800 - 6.000	5.385,99	1.130,38	3.491,87	5.328,47	1.210,10	4.859,29	788,21	3.494,05	611,59	1.014,20
6.000 - 8.400	7.253,70	1.710,88	4.004,48	6.898,91	811,93	6.531,01	889,64	3.845,71	680,63	1.201,31
8.400 - 10.800	9.850,30	2.248,45	4.745,37	8.555,34	821,97	8.828,99	904,22	3.989,51	826,26	1.228,24
10.800 - 13.200	12.398,78	2.478,50	5.264,32	10.310,69	692,42	11.252,88	854,82	3.947,43	992,55	1.179,03
13.200 - 15.600	14.718,92	2.129,70	5.657,40	11.469,11	539,57	13.644,42	792,58	4.020,41	846,55	1.092,49
15.600 - 18.000	17.061,58	2.059,29	5.857,35	12.484,97	520,95	16.001,25	774,85	3.972,59	914,51	1.066,96
18.000 - 20.400	19.369,61	2.537,57	5.931,24	13.412,93	459,37	18.253,91	843,80	4.065,66	936,35	1.155,79
20.400 - 22.800	21.751,33	1.761,59	6.419,19	14.032,34	313,39	20.524,24	928,30	4.162,54	1.123,42	1.286,14
22.800 - 25.200	24.167,29	2.329,61	6.892,56	14.450,33	231,13	22.839,14	989,91	4.155,34	1.028,71	1.364,89
25.200 - 27.600	26.558,95	2.260,03	6.934,59	14.767,23	188,75	25.179,12	1.021,21	4.212,21	1.134,83	1.416,29
27.600 - 30.000	29.074,81	2.201,05	7.227,46	15.055,33	188,13	27.538,99	1.052,98	4.174,15	1.149,36	1.445,95
30.000 - 32.400	31.217,07	2.319,74	7.063,61	14.866,34	195,21	29.766,63	1.181,86	4.076,67	1.201,07	1.617,00
32.400 - 34.800	33.316,92	2.085,35	7.119,67	13.986,49	181,08	32.025,37	1.255,43	4.171,32	1.253,12	1.720,89
34.800 - 37.200	35.316,51	2.625,29	7.521,03	15.403,63	249,86	34.047,78	1.531,70	4.225,70	1.442,94	2.121,47
37.200 - 39.600	37.424,14	2.373,53	7.656,85	15.955,90	395,15	36.049,59	1.802,83	4.221,03	1.740,53	2.560,98
39.600 - 42.000	39.505,34	2.659,96	8.334,21	16.417,31	360,34	38.115,64	2.092,91	4.805,57	1.986,94	2.945,54
42.000 - 44.400	41.466,04	2.563,37	8.800,76	18.246,88	442,47	40.113,44	2.349,56	5.027,50	3.103,69	3.411,60
44.400 - 46.800	43.491,62	2.610,14	9.926,14	19.122,52	218,23	42.149,62	2.688,61	4.991,50	3.514,81	3.805,71
46.800 - 49.200	45.649,85	4.775,08	10.673,12	18.372,78	1.149,89	44.225,93	2.932,58	5.450,17	2.670,18	4.185,40
49.200 - 51.600	47.487,91	2.906,20	10.820,08	20.967,50	655,65	46.137,20	3.408,36	5.284,34	3.235,12	4.797,42
51.600 - 54.000	50.035,88	2.450,29	10.936,74	22.203,64	1.047,89	48.421,94	3.503,93	5.111,78	3.211,65	4.876,87
54.000 - 56.400	52.024,90	2.977,88	11.746,31	23.720,84	737,41	50.576,60	3.573,95	5.733,24	3.629,59	5.178,26
56.400 - 58.800	53.987,99	4.660,48	11.777,98	21.630,15	1.364,69	52.530,38	4.015,96	5.857,45	3.864,87	5.743,91
58.800 - 61.200	55.825,96	3.578,71	13.741,99	22.196,25	1.088,93	54.627,91	4.164,40	5.885,17	4.373,54	6.082,97
61.200 - 63.600	58.274,67	4.210,90	13.635,54	23.659,42	448,73	57.134,85	4.119,64	6.150,97	4.021,28	6.003,94
63.600 - 66.000	60.154,14	2.674,08	13.209,04	23.356,62	1.806,32	58.717,54	4.777,11	5.806,68	4.936,06	6.828,59
66.000 - 72.000	63.663,55	4.354,03	14.353,73	24.761,78	1.939,12	62.605,14	4.997,81	6.187,06	4.812,74	7.118,34
72.000 - 78.000	68.359,70	4.024,71	15.584,76	26.704,35	2.788,07	67.215,04	5.736,35	6.378,63	6.403,32	8.504,64
78.000 - 84.000	72.050,14	3.580,92	16.839,43	29.107,23	1.545,25	71.824,33	6.843,46	6.221,68	6.954,77	10.042,37
84.000 - 90.000	76.940,53	3.320,54	17.071,67	35.598,90	1.947,04	76.956,35	7.372,76	6.724,35	7.076,34	10.705,21
90.000 - 120.000	85.519,71	4.994,43	18.681,08	43.149,25	5.839,79	86.829,71	12.063,39	7.519,99	10.495,12	17.264,14
120.000 - 150.000	102.580,45	5.936,86	23.728,83	63.673,83	6.440,46	107.179,25	20.477,58	9.911,56	18.431,03	29.459,50
150.000 - 180.000	120.026,94	9.224,83	24.506,06	86.338,14	20.438,92	126.427,65	31.095,12	9.606,47	19.637,86	41.510,76
> 180.000	202.885,64	14.920,48	27.369,25	188.132,21	36.869,07	223.718,34	111.143,49	9.905,78	77.293,03	148.649,36
GUZTIRA / TOTAL	23.309,06	2.735,44	7.750,62	12.983,06	525,00	22.012,91	1.630,90	4.414,18	2.509,74	2.247,25

KOADROA / CUADRO IV.12

e. Kenketak

2013ko ekitaldian Euskal Autonomia Erkidegoan gauzatutako kuotako kenketen zenbateko gehituak (IV.13 koadroa) ez zuen 2.600 milioi euro lortu; hala, aurreko ekitaldiarekin alderatuta, % 1,4 jaitsi zuen guztizko zenbatekoak.

Kenkari familiar eta pertsonalek honako hauek hartzen dituzte: ondorengoengatik, seme-alabentzako elikagaietarako urteko kopuruengatik, aurrekariengatik, desgaitasunengatik eta adinagatik. Guztira,

e. Deducciones

El importe agregado de las deducciones en cuota practicadas en el conjunto de la Comunidad Autónoma de Euskadi en 2013, Cuadro IV.13, no alcanzó los 2.600 millones de euros, lo que supuso un decremento del 1,4% respecto al ejercicio anterior.

Las deducciones familiares y personales, que comprende las deducciones por descendientes, anualidades por alimentos a los hijos, ascendientes, discapacidad y por edad superaron los 586 millones de euros,

586 milioi eurotik gora izan ziren, hau da, aurreko urtearen zenbatekoa erkatuz, % 2a handitu da.

Oro har, kenketa orokorra alde batera utzita, kenketa familiar eta pertsonalak izan ziren pisu handienekoak, 18.000 euro errenta artekoak. Errenta altueneko zergadunentzat, aplikatu zaizkien zenbateko handieneko kenketak ohiko etxebizitzarekin lotutako kenketei dagozkie.

Berretsi egin da aurreko urteetan hasitako beheranzko joera ohiko etxebizitzarako inbertsioaren eta finantzaketaren ziozko kenkarien kopuruan eta zenbatekoan, eta atzean geratu da ohiko etxebizitzagatiko kenkarien urtez urteko gehikuntza etengabea. Kenkari horrek 2012 eta 2013 ekitaldietan izan duen aldaketa gehitu behar zaio horri, gainera. Urtero gehienez aplika daitekeen kenkaria 1.800€-ra jaitsi da (lehen 2.160€ zen urtean), eta 30 urtera jaitsi da %23ko ehuneko handiagoa aplikatzeko gehieneko adina (lehen 35 urtekoa zen).

Jarduera ekonomikoak sustatzeko kenketek, berriz, honako hauek hartzen dituzte: alde batetik, enpresa- edo lanbide-jarduera bat egiten duten zergadunek egiten dituzten jardueretan inbertitzeagatiko kenketa, zuzeneko zenbatespenean, eta, bestetik, jarduera-hasierari eta langileek enpresaren akzioetan parte hartzeari buruzko kenketak. Oro har, 1,8 milioi eurora iritsi izan ziren, hau da, % 14,3 beherakada, aurreko ekitaldiaren aldean.

Dohaintza eta mezenasgo jardueren ondoriozko kenketak guztira ez ziren 15 milioi eurora iritsi, aurreko ekitaldiarekin alderatuta, % 17,6 murriztu ziren.

“Beste kenketa batzuen” atalean, zergadun gutxiri eragiten dieten kenketak eransten dira, zenbateko aplikatu oso txikikoak, alegia.

cifra que se incrementa en un 2% respecto a la del año anterior.

Si excluimos la deducción general, en su conjunto las deducciones familiares y personales fueron las deducciones de mayor peso hasta los 18.000 euros de renta. Para contribuyentes con rentas más altas las deducciones aplicadas de mayor cuantía corresponden a las relacionadas con la vivienda habitual.

Se confirma la tendencia iniciada en años anteriores de un descenso en el número y en el importe de la deducción por inversión y financiación de vivienda habitual que deja atrás el incremento sistemático, año tras año, de las deducciones por vivienda habitual. Todo ello acrecentado por la modificación en el tratamiento de esta deducción para los años 2012 y 2013. Se reduce el límite anual de deducción a 1.800€, en lugar de 2.160€ anuales y se reduce la edad máxima para aplicar el porcentaje incrementado del 23% a 30 años (antes 35 años).

Las deducciones para el fomento de actividades económicas comprenden la deducción por inversiones en actividades realizadas por los contribuyentes que realizan una actividad empresarial o profesional en estimación directa y las deducciones relativas al inicio de actividad y a la participación de los trabajadores en acciones de su empresa. En su conjunto supusieron 1,8 millones de euros, lo que supuso una reducción del 14,3 % con respecto al ejercicio anterior.

Las deducciones por donativos y actividades de mecenazgo no alcanzaron los 15 millones de euros, disminuyendo un 17,6 % respecto al año anterior.

En el apartado “Otras deducciones” se incluyen deducciones que afectan a pocos contribuyentes y cuyos importes aplicados son muy bajos.

PFEZ. EUSKAL AE / 2013 / IRPF. C.A. EUSKADI
KENKARIAK ERRENTA-MAILEN ARABERA / DEDUCCIONES SEGÚN NIVELES DE RENTA

euro €

ERRENTA-MAILAK (Likidazio-Dinarria) (Base Liquidable)	Kenkari Orokorra Deduc. General		Familiar eta pertsonalak Familiares y personales		Ohiko etxebizitza Vivienda habitual		Inber. jarduera ekon.etan. Actividades económicas		Mezenasgo-jarduerak Mecenazgo		Zergapetze bikoitza Doble imposición		Sindikatuak Kuotengetik Cuotas sindicales		Bestelako kenkariak Otras deducciones		GUZTIRA TOTAL	
	Kop. Nº	Zenbatekoa Importe	Kop. Nº	Zenbatekoa Importe	Kop. Nº	Zenbatekoa Importe	Kop. Nº	Zenbatekoa Importe	Kop. Nº	Zenbatekoa Importe	Kop. Nº	Zenbatekoa Importe	Kop. Nº	Zenbatekoa Importe	Kop. Nº	Zenbatekoa Importe	Kop. Nº	Zenbatekoa Importe
0 - 2.400	94.921	130.514	48.566	3.857	3.119	1	9.675	166	4	7.177	363	36	94.901	182.768				
2.400 - 3.600	23.037	31.676	10.933	900	792	0	2.899	80	3	1.764	88	25	23.037	43.597				
3.600 - 4.800	31.847	43.790	15.496	1.002	835	1	4.075	117	7	2.237	113	27	31.847	60.386				
4.800 - 6.000	33.025	45.409	16.095	1.157	943	2	4.232	131	13	2.469	125	32	33.024	62.749				
6.000 - 8.400	65.392	89.914	35.480	9.894	4.631	5	9.132	300	17	6.245	318	109	65.391	130.775				
8.400 - 10.800	66.777	91.818	40.301	20.304	11.384	22	9.997	354	22	8.187	420	144	66.777	144.467				
10.800 - 13.200	70.467	96.892	43.195	28.709	20.669	26	11.067	445	26	10.371	539	185	70.467	161.978				
13.200 - 15.600	77.514	106.582	45.673	35.775	29.445	45	12.700	534	34	13.391	716	217	77.514	183.247				
15.600 - 18.000	82.695	113.706	44.872	36.157	32.244	54	14.206	579	57	15.920	857	263	82.694	192.633				
18.000 - 20.400	74.846	102.913	40.476	31.874	29.878	81	14.029	628	36	15.562	841	244	74.846	175.098				
20.400 - 22.800	66.447	91.365	35.328	29.096	28.670	106	13.504	656	52	15.089	831	279	66.447	157.286				
22.800 - 25.200	59.799	82.224	31.034	26.381	26.967	69	13.207	641	68	14.856	814	284	59.798	142.102				
25.200 - 27.600	56.349	77.480	27.699	25.969	27.710	96	13.171	669	56	14.976	821	240	56.349	134.771				
27.600 - 30.000	54.388	74.784	26.493	24.792	26.609	68	13.974	774	55	15.331	825	293	54.386	129.901				
30.000 - 32.400	46.628	64.114	21.785	21.879	24.519	77	12.532	707	44	14.136	762	263	46.628	112.270				
32.400 - 34.800	43.144	59.323	18.863	19.445	21.707	87	13.038	839	78	13.454	721	290	43.144	101.910				
34.800 - 37.200	32.019	44.026	14.268	14.923	17.225	97	9.991	642	61	10.127	553	275	32.017	77.147				
37.200 - 39.600	24.082	33.113	10.600	10.866	12.879	62	8.041	537	72	7.118	390	262	24.081	57.915				
39.600 - 42.000	18.663	25.662	8.416	8.487	10.205	62	6.311	463	93	5.095	280	229	18.663	45.410				
42.000 - 44.400	14.407	19.810	6.609	6.623	8.315	51	5.114	380	65	3.534	196	209	14.407	35.635				
44.400 - 46.800	11.530	15.854	5.528	5.288	6.677	74	4.277	328	73	2.613	145	245	11.530	28.925				
46.800 - 49.200	9.157	12.591	4.361	4.175	5.428	23	3.532	284	61	1.956	110	181	9.156	23.038				
49.200 - 51.600	7.803	10.729	3.819	3.464	4.691	44	3.027	251	111	1.495	83	132	7.803	19.860				
51.600 - 54.000	6.484	8.916	3.141	2.937	3.777	33	2.560	212	86	1.229	67	169	6.484	16.401				
54.000 - 56.400	5.635	7.748	2.773	2.537	3.426	18	2.314	216	47	1.043	59	112	5.635	14.398				
56.400 - 58.800	5.092	7.002	2.479	2.309	3.092	57	2.161	175	62	841	47	147	5.092	13.059				
58.800 - 61.200	4.309	5.925	2.229	1.900	2.553	42	1.918	198	88	732	41	159	4.308	11.234				
61.200 - 63.600	3.966	5.453	2.027	1.768	2.366	51	1.757	179	100	634	36	126	3.966	10.338				
63.600 - 66.000	3.423	4.707	1.679	1.485	2.034	24	1.512	142	142	545	29	102	3.423	8.769				
66.000 - 72.000	7.037	9.676	3.566	3.137	4.200	15	3.162	348	194	1.077	58	207	7.037	18.264				
72.000 - 78.000	5.041	6.931	2.660	2.165	3.005	42	2.366	272	154	704	39	209	5.041	13.258				
78.000 - 84.000	3.688	5.071	1.878	1.541	2.155	44	1.743	195	136	525	29	158	3.688	9.667				
84.000 - 90.000	2.795	3.843	1.447	1.134	1.645	25	1.341	196	167	359	20	77	2.795	7.420				
90.000 - 120.000	6.966	9.578	3.692	2.694	3.984	100	3.469	529	623	723	43	344	6.966	18.894				
120.000 - 150.000	2.611	3.590	1.369	896	1.402	13	1.366	281	554	200	20	111	2.611	7.342				
150.000 - 180.000	1.288	1.771	680	418	650	16	708	169	365	55	3	57	1.288	3.711				
> 180.000	2.694	3.704	1.300	693	1.246	194	1.501	1.189	5.452	122	6	147	2.694	13.239				
GUZTIRA / TOTAL	1.125.966	1.548.200	586.758	396.631	391.076	1.830	239.609	14.810	9.187	211.892	11.408	6.592	1.125.935	2.569.862				

KOADROA / CUADRO IV.13

PFEZ. EUSKAL AE / 2013 / IRPF. C.A. EUSKADI
KENKARIEN BILAKAERA / EVOLUCIÓN DE LAS DEDUCCIONES

000 €

	Kenkari Orokorra Deducción General	Familiar eta pertsonalak Familiares y personales	Ohiko etxebizitza Vivienda habitual	Inber. jarduera ekon.etan Actividades económicas	Mezenasgo-jarduerak Mecenazgo	Zergapetze bikoitza Doble imposición	Sindik.en Kuotengatik Cuotas sindicales	Bestelako kenkariak Otras deducciones	GUZTIRA TOTAL
2008	1.490.561	489.154	525.695	2.809	13.777	4.786	10.121	479.469	3.016.371
2009	1.520.793	527.351	513.483	2.137	15.433	1.997	10.725	475.838	3.067.759
2010	1.523.165	548.241	482.060	2.456	17.069	3.122	11.268	220.430	2.807.811
2011	1.568.783	576.793	468.105	2.384	17.208	4.224	11.832	241.944	2.891.273
2012	1.550.988	575.493	432.299	2.134	17.969	8.169	11.612	8.734	2.607.397
2013	1.548.200	586.758	391.076	1.830	14.810	9.187	11.408	6.592	2.569.862
% 09/08		7,8	-2,3	-23,9	12,0	-58,3		-0,8	1,7
% 10/09		4,0	-6,1	14,9	10,6	56,3		-53,7	-8,5
% 11/10	3,0	5,2	-2,9	-2,9	0,8	35,3	5,0	9,8	3,0
% 12/11	-1,1	-0,2	-7,6	-10,5	4,4	93,4	-1,9	-96,4	-9,8
% 13/12	-0,2	2,0	-9,5	-14,3	-17,6	12,5	-1,8	-24,5	-1,4

KOADROA / CUADRO IV.14

IV.14 koadroan, kenketa bakoitzaren urteko bilakaera erakusten da.

En el Cuadro IV.14 se muestra la evolución anual de las distintas deducciones.

IV.15 koadroak eta IV.6 grafikoak erakusten dute nola aldatzen den kenketa nagusien ehuneko-pisua errenta-maila bakoitzean.

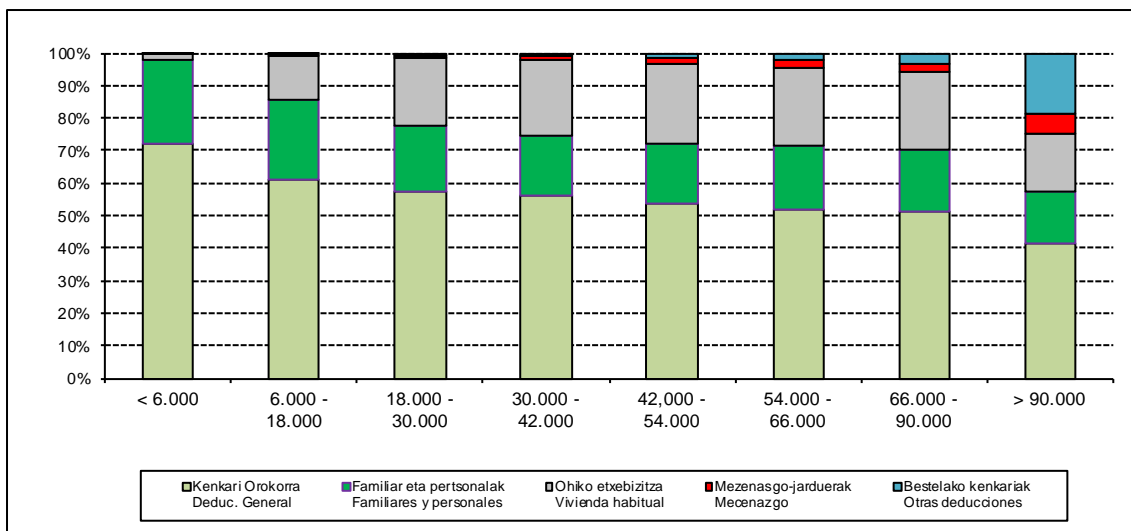
El Cuadro IV.15 y el Gráfico IV.6 muestran como varía el peso porcentual de las deducciones en los distintos niveles de renta.

EUSKAL AE / 2013 / C.A. DE EUSKADI
KENKARIEN EGITURA ERRELATIBOA LURRALDE HISTORIKOKA
PESO RELATIVO DE LAS DEDUCCIONES POR TERRITORIOS HISTÓRICOS

	ARABA ÁLAVA	BIZKAIA	GIPUZKOA	EUSKAL AE C.A.EUSKADI
Kenkari orokorra Deducción General	59,6	60,9	59,5	60,2
Familiar eta pertsonalak Familiares y personales	22,4	22,1	24,1	22,8
Ohiko etxebizitza Vivienda habitual	16,4	15,0	15,0	15,2
Inber. jarduera ekonomikoetan Actividades económicas	0,1	0,1	0,1	0,1
Mezenasgo-jarduerak Mecenazgo	0,5	0,8	0,3	0,6
Zergapetze bikoitza Doble imposición	0,2	0,4	0,4	0,4
Sindik.en Kuotengatik Cuotas sindicales	0,4	0,5	0,4	0,4
Bestelako kenkariak Otras deducciones	0,3	0,2	0,3	0,3
GUZTIRA / TOTAL	100,0	100,0	100,0	100,0

KOADROA / CUADRO IV.15

EUSKAL AE / 2013 / C.A. DE EUSKADI
KENKARIEN PISU ERRELATIBOA ERRENTA-MAILEN ARABERA
REPARTO PORCENTUAL DE LAS DEDUCCIONES POR TRAMOS DE RENTA



GRAFIKOA / GRÁFICO IV.6

f. Aitorpen finkatua

IV.16 koadroan Euskal Autonomia Erkidegoko eta Lurralde Historiko bakoitzeko 2013ko Errentaren PFEZren aitortzen finkatua ikusten da. Lurralde Historiko bakoitzaren garrantzi erlatiboa, kontzeptu desberdinen arabera,

f. Declaración consolidada

En el Cuadro IV.16 se presenta la declaración consolidada del IRPF correspondiente al año 2013 para la Comunidad Autónoma de Euskadi y cada uno de los Territorios Históricos. El peso relativo de cada Territorio

IV.17 koadroan jaso da.

Histórico, según los distintos conceptos, aparece en el Cuadro IV.17.

PFEZ. AITORPEN BATERATUA. EUSKAL AE / 2013 / IRPF. DECLARACIÓN CONSOLIDADA. C.A. DE EUSKADI									
AITORPEN KOPURUA ETA ZENBATEKOAK / NÚMERO DE DECLARACIONES E IMPORTES									
KONTZEPYUA	ARABA ÁLAVA		BIZKAIA		GIPUZKOA		EUSKAL AE C.A. EUSKADI		CONCEPTO
	Kop. Nº	Zenbatekoa Importe	Kop. Nº	Zenbatekoa Importe	Kop. Nº	Zenbatekoa Importe	Kop. Nº	Zenbatekoa Importe	
AITORPEN KOPURUA GUZTIRA	174.589		578.544		385.770		1.138.903		Nº TOTAL DE DECLARACIONES
- Lanaren etekin garbia	154.119	3.465.763	500.708	11.871.566	333.138	7.691.202	987.965	23.028.532	- Rdto. neto del trabajo
- Kapital higigarriaren etekin garbia	681	1.122	4.476	13.524	1.292	2.995	6.449	17.641	- Rdto. neto capital mobiliario
- Kapital higiezinaren etekin garbia	7.889	55.375	27.907	211.896	18.190	151.154	53.986	418.425	- Rdto. neto capital inmobiliario
- Jard. ekonomikoaren etekin garbia	16.007	212.528	60.553	779.232	40.037	522.025	116.597	1.513.786	- Rdto. neto activ. económicas
- Ondore-irabaziak	12.939	4.138	1.350	2.515	655	1.192	14.944	7.846	- Ganancias Patrimoniales
- Bestelako etekinak		5		-392		-120		-506	- Otros rendimientos
ZERGA-OINARRI OROKORRA	165.231	3.738.932	540.706	12.878.341	360.601	8.368.449	1.066.538	24.985.722	BASE IMPONIBLE GENERAL
- BGAE-atarako ekarpenak	46.716	113.340	182.485	401.449	183.547	297.575	412.748	812.364	- Por aportaciones a EPSVs
- Bat. zerga-ordainketagatiko murr.	35.573	142.249	129.066	519.426	78.463	313.608	243.102	975.284	- Por tributación conjunta
- Konp.-pentsioak eta urteko kuota	371	2.238	1.428	10.156	534	3.438	2.333	15.832	- Por pensiones compens. y anual.
- Aurreko urteetako lik.-oinarri neg.	284	1.784	2.388	22.738	1.371	7.125	4.043	31.287	- Bases liq. negativas años anter.
MURRIZKETAK		259.610		938.444		621.616		1.819.670	REDUCCIONES
LIKIDAZIO-OINARRI OROKORRA	163.360	3.479.322	533.231	11.939.897	355.791	7.746.833	1.052.382	23.166.052	BASE LIQUIDABLE GENERAL
OINARRI OROKORRAREN KUOTA OSOA	163.223	918.048	533.226	3.237.219	362.757	2.030.408	1.059.206	6.185.675	CUOTA ÍNTEGRA DE LA BASE GENERAL
- Kapital higigarriaren etekin garbia	138.083	221.996	526.291	871.864	334.125	534.589	998.499	1.628.450	- Rdto. neto capital mobiliario
- Kapital higiezinaren etekin garbia	10.072	39.039	27.828	125.887	23.824	106.864	61.522	271.790	- Rdto. neto capital inmobiliario
- Ondore-irabaziak	16.957	41.609	68.768	188.524	65.132	170.926	150.857	401.059	- Ganancias Patrimoniales
AURREZTEKO ZERGA-OINARRIA	138.601	302.644	523.396	1.186.276	368.935	812.379	1.030.932	2.301.299	BASE IMPONIBLE DEL AHORRO
MURRIZKETAK	9	10	36	224	29.565	64.908	29.610	65.142	REDUCCIONES
AURREZTEKO LIKIDAZIO-OINARRIA	138.653	302.634	523.376	1.186.051	333.035	747.472	995.064	2.236.157	BASE LIQUIDABLE DEL AHORRO
AURREZTEKO OINARRIAREN KUOTA OSOA	135.334	62.573	488.856	247.215	313.583	173.927	937.773	483.715	CUOTA ÍNTEGRA DE LA BASE DEL AHORRO
KUOTA OSOA GUZTIRA	171.098	980.620	573.542	3.484.435	374.533	2.211.446	1.119.173	6.676.501	CUOTA ÍNTEGRA TOTAL
- Orokorra	174.566	240.025	578.544	795.498	372.856	512.677	1.125.966	1.548.200	- General
- Ondorengoak	64.189	48.201	217.288	155.743	145.564	109.614	427.041	313.559	- Descendientes
- Seme-alaben urteko mantenuak	2.509	633	6.229	1.646	4.683	1.386	13.421	3.664	- Anualidades alimentos a hijos
- Aurreko ahaideak	1.205	350	4.714	1.392	2.019	556	7.938	2.299	- Ascendientes
- Ezgaitasuna	19.850	20.929	53.531	55.102	46.884	56.165	120.265	132.196	- Discapacidad
- Adina (65 urteik gora)	34.749	20.238	124.110	74.988	72.363	39.815	231.222	135.041	- Edad (más de 65 años)
- Ezgai. ondore babestuari ekarp.	83	131	40	72	0	0	123	203	- Aport. patrimonio discapacitados
- Ohiko bizilekuaren alokairua	10.526	9.454	25.009	25.606	24.961	26.164	60.496	61.225	- Alquiler de vivienda habitual
- Etxebizitza-aurrezkia	1.159	1.413	5.982	7.119	2.101	2.178	9.242	10.709	- Ahorro vivienda
- Ohiko bizilekua	55.398	55.234	166.981	162.884	103.643	101.024	326.022	319.143	- Adquisición vivienda habitual
- Inbertsioa jarduerara	238	516	213	555	334	445	785	1.516	- Inversión activ. económicas
- Langileen partaidetza enpresan	100	31	99	103	119	158	318	292	- Particip. trabajadores empresa
- Jardueraren hasiera	2	4	24	18	0	0	26	22	- Inicio actividad
- Mezenasgo-jarduerak	29.549	2.072	129.854	10.546	78.098	2.192	237.501	14.810	- Actividades de mecenazgo
- Zergapetze bikoitza	363	715	1.710	5.404	1.490	3.069	3.563	9.187	- Doble imposición
- Sindikatuen Kuotengatik	34.435	1.812	116.342	6.158	61.115	3.437	211.892	11.408	- Cuotas sindicales
- Bestelako kenkariak		1.231		2.814		2.343		6.389	- Otras deducciones
KENKARIAK GUZTIRA	174.535	402.991	578.544	1.305.650	372.856	861.221	1.125.935	2.569.862	TOTAL DEDUCCIONES
KUOTA LIKIDOA	128.076	625.034	417.510	2.341.368	282.677	1.452.832	828.263	4.419.234	CUOTA LÍQUIDA
- Lanarenak	137.734	611.048	448.559	2.221.760	298.428	1.361.122	884.721	4.193.930	- Del trabajo
- Kapital higigarriarenak	132.178	49.748	492.024	202.264	314.413	118.504	938.615	370.515	- Del capital mobiliario
- Kapital higiezinarenak	7.091	13.863	26.035	52.315	16.796	35.305	49.922	101.483	- Del capital inmobiliario
- Ekonomi jarduerenak	18.648	42.985	64.933	155.023	40.591	96.608	124.172	294.616	- De actividades
- Inbertsio Kolektiboko	8.629	2.525	28.429	6.414	17.541	4.763	54.599	13.702	- De instif. inversión colectiva
- Bestelakoak	270	113	785	431	404	186	1.459	730	- Otras
KONTURAKO ORDAINKETAK, GUZTIRA	169.437	720.282	567.835	2.638.207	373.665	1.616.488	1.110.937	4.974.977	TOTAL PAGOS A CUENTA
KUOTA DIFERENTZIALA	174.589	-94.393	573.537	-296.839	379.254	-160.688	1.127.380	-551.919	CUOTA DIFERENCIAL

KOADROA / CUADRO IV.16

PFEZ. AITORPEN BATERATUA. EUSKAL AE / 2013 / IRPF. DECLARACIÓN CONSOLIDADA. C.A. DE EUSKADI
KONTZEPTU NAGUSIEN PISU ERELATIBOA LURRALDE HISTORIKOKA
PESO RELATIVO DE LOS PRINCIPALES CONCEPTOS POR TERRITORIOS HISTÓRICOS

KONTZEPTUA	ARABA ÁLAVA	BIZKAIA	GIPUZKOA	CONCEPTO
ZERGA-OINARRI OROKORRA	15,0	51,5	33,5	BASE IMPONIBLE GENERAL
MURRIZKETAK	14,3	51,6	34,2	REDUCCIONES
LIKIDAZIO-OINARRI OROKORRA	15,0	51,5	33,4	BASE LIQUIDABLE GENERAL
OINARRI OROKORRAREN KUOTA OSOA	14,8	52,3	32,8	CUOTA ÍNTEGRA DE LA BASE GENERAL
AURREZTEKO LIKIDAZIO-OINARRIA	13,2	51,5	35,3	BASE IMPONIBLE DEL AHORRO
AURREZTEKO LIKIDAZIO-OINARRIA	13,5	53,0	33,4	BASE LIQUIDABLE DEL AHORRO
AURREZTEKO OINARRIAREN KUOTA OSOA	12,9	51,1	36,0	CUOTA ÍNTEGRA DE LA BASE DEL AHORRO
KUOTA OSOA GUZTIRA	14,7	52,2	33,1	CUOTA ÍNTEGRA TOTAL
KENKARIAK GUZTIRA	15,7	50,8	33,5	TOTAL DEDUCCIONES
KUOTA LIKIDOA	14,1	53,0	32,9	CUOTA LÍQUIDA
KONTURAKO ORDAINKETAK	14,5	53,0	32,5	TOTAL PAGOS A CUENTA
ITZULTZEKO	17,1	53,8	29,1	A DEVOLVER

KOADROA / CUADRO IV.17

IV.18 koadroak aitoren bateratuaren kontzeptu nagusien bilakaera erakusten du.

El Cuadro IV.18 muestra la evolución de los principales conceptos de la declaración consolidada.

PFEZ. AITORPEN BATERATUA. EUSKAL AE
IRPF. DECLARACIÓN CONSOLIDADA. C.A. DE EUSKADI
KONTZEPTU NAGUSIEN BILAKAERA / EVOLUCIÓN DE LOS PRINCIPALES CONCEPTOS

	LIKIDAZIO-OINARRIA BASE LIQUIDABLE	KUOTA OSOA CUOTA ÍNTEGRA	KENKARIAK DEDUCCIONES	KUOTA LIKIDOA CUOTA LÍQUIDA	KONTURAKO ORDAINKETAK PAGOS A CUENTA	KUOTA DIFERENTZIALA CUOTA DIFERENCIAL
2008	26.691.151	6.897.211	3.016.371	4.199.653	5.008.469	-807.764
2009	26.363.222	6.811.207	3.067.759	4.097.285	4.855.653	-758.099
2010	25.652.006	6.724.802	2.807.811	4.293.400	4.933.857	-639.546
2011	26.513.009	6.942.668	2.891.273	4.452.556	5.092.431	-638.832
2012	25.581.000	6.693.643	2.607.397	4.385.553	5.002.432	-613.986
2013	25.402.209	6.192.862	2.569.862	4.419.234	4.974.977	-551.919
% 09/08	-1,2	-1,2	1,7	-2,4	-3,1	-6,1
% 10/09	-2,7	-1,3	-8,5	4,8	1,6	-15,6
% 11/10	3,4	3,2	3,0	3,7	3,2	-0,1
% 12/11	-3,5	-3,6	-9,8	-1,5	-1,8	-3,9
% 13/12	-0,7	-7,5	-1,4	0,8	-0,5	-10,1

KOADROA / CUADRO IV.18

g. Likidazio-oinarriaren, kuota osoaren eta kuota likidoaren banaketa

Likidazio-oinarria, zerga-oinarria bezala, likidazio-oinarri orokorrak eta aurreztearen

g. Distribución de la base liquidable, cuota íntegra y cuota líquida

La base liquidable, al igual que la base imponible, está formada por la suma de la

likidazio-oinarriak osatua dago, eta zerga-oinarriaren gainean Zergari buruzko araudian aurreikusitako kenketak gauzatzearen ondorioa da. Likidazio-oinarria, betiere, bat etorriko da zerga-oinarriarekin, inolako kenketarik aplikatzea bidezko ez bada.

base liquidable general y la base liquidable del ahorro y es el resultado de practicar sobre la base imponible las reducciones previstas en la normativa del Impuesto. La base liquidable coincidirá con la base imponible si no procede la aplicación de ninguna reducción.

PFEZ / IRPF				
LIKIDAZIO-OINARRIAREN BILAKAERA LURRALDE HISTORIKOKA				
EVOLUCIÓN DE LA BASE LIQUIDABLE POR TERRITORIOS HISTÓRICOS				
000 €				
	ARABA ÁLAVA	BIZKAIA	GIPUZKOA	EUSKAL AE C.A.EUSKADI
2009	3.852.889	13.730.829	8.779.504	26.363.222
2010	3.785.863	13.344.753	8.521.389	25.652.006
2011	3.886.717	13.761.255	8.865.037	26.513.009
2012	3.773.093	13.269.879	8.538.028	25.581.000
2013	3.781.956	13.125.949	8.494.304	25.402.209
% 10/09	-1,7	-2,8	-2,9	-2,7
% 11/10	2,7	3,1	4,0	3,4
% 12/11	-2,9	-3,6	-3,7	-3,5
% 13/12	0,2	-1,1	-0,5	-0,7

KOADROA / CUADRO IV.19

2013ko likidazio-oinarria 25.400 milioi euro baino gehiagokoa izan zen, 2012koarekin alderatuta, % 0,7 txikitu zen. Jaitsiera horri esker aurreko ekitaldietako beheranzko joerara itzuli da.

Likidazio-oinarriari buruzko informazioa zabaldu egin da hiru lurralde historikoetan, errenta-mailen eta azkeneko ekitaldietan izandako bilakaeraren arabera, II.1.4 eta 5. eranskinetan bildutako tauletan.

Behin zati orokorra eta zerga-oinarriaren aurreztea, likidazio-oinarri orokorra eta aurreztearena zehazten direnean, kasuan kasuko zerga oinarri mota bakoitzari buruzko zergaren foru-arauan ezarritako kenketak gauzatzearen ondoriozkoak izango dira.

Zerga-oinarri orokorra, errentaren sailkapenari erantzunez, aurreztearen errentaren izendapena ez duten errendimenduek eta ondarezko irabazigalerek, bai eta errentaren egozpenek ere, osatuta dago:

- Laneko errendimenduak.
- Jarduera ekonomikoen errendimenduak.

La base liquidable de 2013 superó los 25.400 millones de euros, disminuyendo un 0,7% respecto a 2012. Este reducción vuelve a la tendencia decreciente de ejercicios anteriores.

Se amplía la información sobre la base liquidable en los tres Territorios Históricos, según niveles de renta y su evolución en los últimos ejercicios, en las tablas recopiladas en los Anexos II.1.4 y 5.

Una vez determinada la parte general y la del ahorro de la base imponible, la base liquidable general o del ahorro, serán las resultantes de practicar las reducciones establecidas en la Norma Foral del Impuesto sobre cada correspondiente clase de base imponible.

La base imponible general, atendiendo a la clasificación de la renta, está constituida por aquellos rendimientos y ganancias y pérdidas patrimoniales que no tienen la consideración de renta del ahorro, así como las imputaciones de renta:

- Rendimientos de trabajo.
- Rendimientos de actividades económicas.

- Kapital higiezinaren errendimenduak.
- Kapital higigarriaren errendimendu batzuk.
- Transmisio baten ondorio diren ondarezko galera-irabaziak.
- Errentaren egozpenak.

- Rendimientos de capital inmobiliario.
- Algunos rendimientos de capital mobiliario.
- Ganancias y pérdidas patrimoniales que no deriven de una transmisión.
- Las imputaciones de renta.

Likidazio-oinarri orokorra, bestalde, zerga-oinarri orokorrean, soilik eta ordena honetan, honako kenketa hauek gauzatzearen emaitza da:

- Lehena: konpentsazioko pentsioak eta elikagaiengatik urterokoak ordaintzeagatik.
- Bigarrena: gizarte-aurreikuspeneko sistemetara egiten diren ekarpen eta kontribuzioengatik.
- Hirugarrena: baterako zerga-ordainketagatik.

Kenketen aplikazioa, betiere, ezarritako ordenan gauzatu behar da, eta ez dezake eragin likidazio-oinarri negatibo bat lortzerik, ez eta oinarri horren gehikuntzarik ere.

La base liquidable general es el resultado de practicar en la base imponible general, exclusivamente y por este orden, las siguientes reducciones:

- Primera: Por abono de pensiones compensatorias y anualidades por alimentos.
- Segunda: Por aportaciones y contribuciones a sistemas de previsión social.
- Tercera: Por tributación conjunta.

La aplicación de las reducciones se debe practicar en el orden establecido y no puede dar lugar a la obtención de una base liquidable general negativa, ni al incremento de la misma.

PFEZ / IRPF				
LIKIDAZIO-OINARRI ORROKORRAREN BILAKAERA LURRALDE HISTORIKOKA				
EVOLUCIÓN DE LA BASE LIQUIDABLE GENERAL POR TERRITORIOS HISTÓRICOS				
	ARABA ÁLAVA	BIZKAIA	GIPUZKOA	EUSKAL AE C.A.EUSKADI
2009	3.461.633	12.114.056	7.723.609	23.299.298
2010	3.470.933	12.147.565	7.717.098	23.335.596
2011	3.563.889	12.460.503	7.944.831	23.969.223
2012	3.470.749	12.031.645	7.731.912	23.234.306
2013	3.479.322	11.939.897	7.746.833	23.166.052
% 10/09	0,3	0,3	-0,1	0,2
% 11/10	2,7	2,6	3,0	2,7
% 12/11	-2,6	-3,4	-2,7	-3,1
% 13/12	0,2	-0,8	0,2	-0,3

000 €

KOADROA / CUADRO IV.20

2013an likidazio-oinarri orokorraren zenbatekoa ez da 23.200 milioi eurora iritsi (beherakuntza bat, % 0,3koa, 2012aren aldean).

En 2013 el importe de la base liquidable general no alcanza los 23.200 millones de euros con un decremento del 0,3% con respecto a 2012.

Likidazio-oinarri orokorrari buruzko informazioa zabaldu egiten da hiru lurralde historikoetan, errenta-mailen eta azkeneko

Se amplía la información sobre la base liquidable general en los tres Territorios Históricos, según niveles de renta y su

ekitaldietan izandako bilakaeraren arabera, II.1.6 eta 7. eranskinetan bildutako tauletan.

PFEZren oraingo araudiak ezartzen du aurreztearen errenta honako hauek osatzen dutela: alde batetik, kapital higiezin, higigarriaren errendimendu jakin batzuek, eta, bestetik, ondarezko osagaien transmisioaren ondorioz sortutako galera-irabaziek.

- Etxebizitza-errentatzat edo errentamendutzat hartzen diren errenten ondorio diren kapital higiezinaren errendimenduak.
- Edozein erakunde motaren funtsetan partaide izateagatik lortzen diren kapital higigarriaren errendimenduak.
- Kapital propioak hirugarrenei lagatzeagatik lortzen diren kapital higigarriaren errendimenduak.
- Kapitalizazio-eragiketetatik, bizi-aseguruko edo baliaezintasun-aseguruko kontratuetatik eta kapital-ezarpenaren ondorio diren errentetatik datozen kapital higigarriaren errentamenduak.
- Ondarezko osagaien transmisioak agerian jartzen dituzten ondarezko galera-irabaziak, galera eta irabazi horien sortze-aldia zein izan den alde batera utzita.

Aurreztearen likidazio-oinarria, berriz, aurreztearen zerga-oinarria murriztuz zehaztuko da. Murrizte hori konpentsazioko pentsio eta elikagaiengatik urteroko ordaindu ez aplikatuen (zerga-oinarri orokorrik ez izateagatik) gerakinean egingo da, baina gerakin horren aplikazioaren ondorioz ere ez daiteke negatiboa izan.

evolución en los últimos ejercicios, en las tablas recopiladas en los Anexos II.1.6 y 7.

La actual normativa del IRPF establece que la renta del ahorro la conforman determinados rendimientos de capital inmobiliario, mobiliario y las pérdidas y ganancias originadas como consecuencia de transmisión de elementos patrimoniales:

- Los rendimientos de capital inmobiliario derivados de los considerados como arrendamiento de viviendas.
- Los rendimientos de capital mobiliario obtenidos de la participación en fondos propios de cualquier tipo de entidad.
- Los rendimientos de capital mobiliario obtenidos por la cesión a terceros de capitales propios.
- Los rendimientos de capital mobiliario procedentes de operaciones de capitalización, de contratos de seguros de vida o invalidez y de rentas derivadas de la imposición de capitales.
- Las ganancias y pérdidas patrimoniales puestas de manifiesto por la transmisión de elementos patrimoniales con independencia del período de generación de la misma.

La base liquidable del ahorro se determina reduciendo la base imponible del ahorro en el remanente de las pensiones compensatorias y anualidades por alimentos satisfechas no aplicadas por insuficiencia de base imponible general, sin que tampoco pueda resultar negativa como consecuencia de la aplicación de dicho remanente.

PFEZ / IRPF
AURREZTEKO LIKIDAZIO-OINARRIAREN BILAKAERA LURRALDE HISTORIKOKA
EVOLUCIÓN DE LA BASE LIQUIDABLE DEL AHORRO POR TERRITORIOS HISTÓRICOS

000 €

	ARABA ÁLAVA	BIZKAIA	GIPUZKOA	EUSKAL AE C.A.EUSKADI
2009	391.256	1.616.773	1.055.895	3.063.923
2010	314.931	1.197.188	804.291	2.316.410
2011	322.827	1.300.752	920.206	2.543.785
2012	302.344	1.238.234	806.116	2.346.694
2013	302.634	1.186.051	747.472	2.236.157
% 10/09	-19,5	-26,0	-23,8	-24,4
% 11/10	2,5	8,7	14,4	9,8
% 12/11	-6,3	-4,8	-12,4	-7,7
% 13/12	0,1	-4,2	-7,3	-4,7

KOADROA / CUADRO IV.21

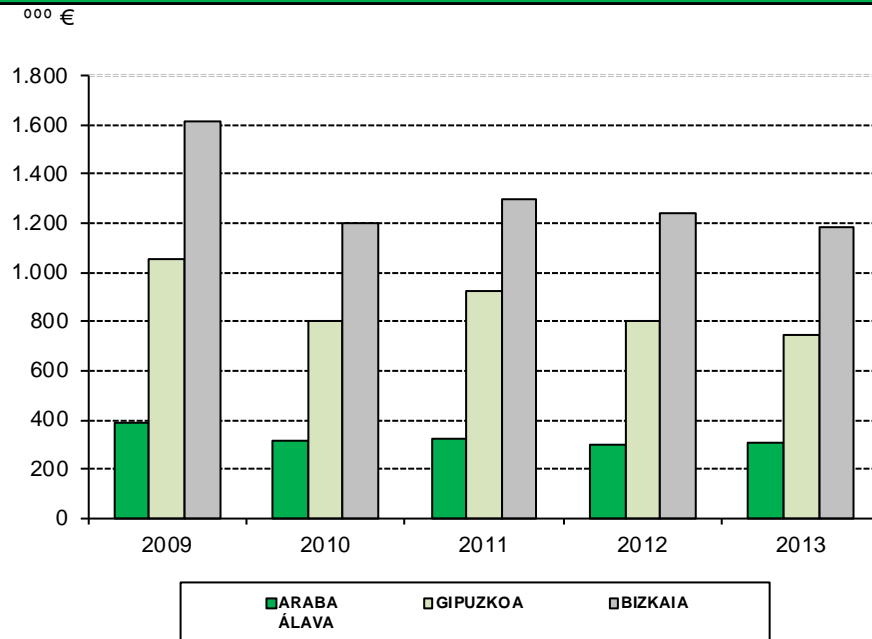
Egungo araudia kontuan izanik, aurreztearen likidazio-oinarria azken zerga ekitaldetan zenbait jaitsiera metatu ditu, 2013an % 4,7; eta 2011n izan ezik, ekitaldi horretan ia-ia % 10 gehitu zuen kapitalaren etekin positibo gorakada dela eta.

IV.7 grafikoan aurreztearen likidazio-oinarriaren bilakaera ikusten da, hau da, hiru lurralde historikoetan azken ekitaldiko bilakaeraren aldaketa.

Teniendo en cuenta la actual normativa, la base liquidable del ahorro ha acumulado descensos en los últimos ejercicios fiscales, un 4,7% en 2013, y a excepción del año 2011, que creció casi un 10% debido al aumento de los rendimientos positivos del capital.

En el Gráfico IV.7 se muestra la evolución que ha experimentado la base liquidable del ahorro, cuya tendencia ha cambiado en el último año, en los tres Territorios Históricos.

PFEZ-AREN LIKIDAZIO-OINARRI BEREZIAREN BILAKAERA LURRALDE HISTORIKOKA
EVOLUCIÓN DE LA BASE LIQUIDABLE DEL AHORRO DEL IRPF POR TERRITORIOS HISTÓRICOS



GRAFIKOA / GRÁFICO IV.7

Aurreztearen likidazio-oinarriari buruzko informazioa zabaldu egiten da hiru lurralde historikoetan, errenta-mailen eta azkeneko ekitaldietan izandako bilakaeraren arabera, II.1.8 eta 9. eranskinetan bildutako tauletan.

Bestalde, aurkeztutako aitorten bakoitzeko batez besteko guztizko likidazio-oinarria % 1,1 gehitu zen, 22.400 euro baino gehiago lortuz.

Puntu honetan, zerga-oinarriaren bolumen osoaz gain, aurkeztutako aitorten-kopurua ere kontuan hartu behar da, horiek ekonomiaren eboluzioarekin lotutako aldagarriak dira.

Se amplía la información sobre la base liquidable del ahorro en los tres Territorios Históricos, según niveles de renta y su evolución en los últimos ejercicios, en las tablas recopiladas en los Anexos II.1.8 y 9.

Por otro lado, la base liquidable total media por declaración presentada experimentó un aumento del 1,1%, superando los 22.400 euros.

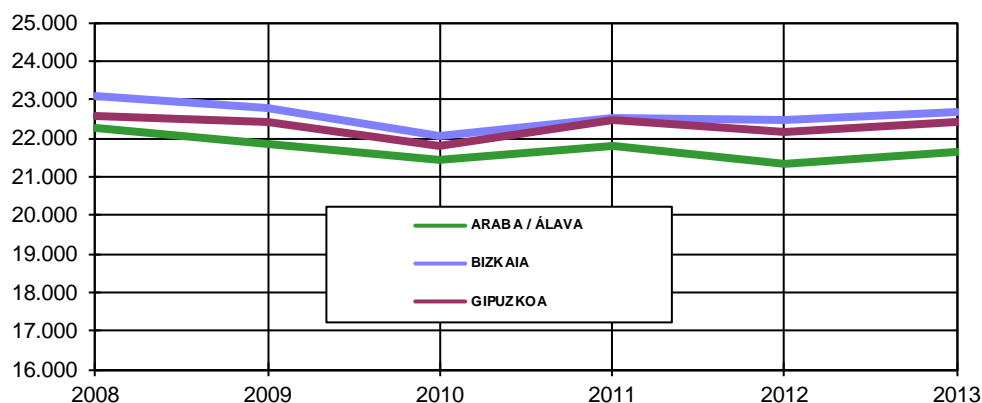
En este punto ha de tenerse en cuenta, además del volumen total de la base liquidable, el número de declaraciones presentadas, variables interrelacionadas con la evolución económica.

PFEZ / IRPF
BATEZ BESTEKO LIKIDAZIO-OINARRIEN BILAKAERA LURRALDE HISTORIKOKA
EVOLUCIÓN DE LA BASE LIQUIDABLE MEDIA POR TERRITORIOS HISTÓRICOS

	ARABA ÁLAVA	BIZKAIA	GIPUZKOA	EUSKAL AE C.A.EUSKADI
2008	22.256,53	23.106,09	22.552,00	22.791,87
2009	21.859,12	22.753,01	22.413,90	22.505,12
2010	21.419,31	22.045,82	21.773,73	21.860,70
2011	21.768,87	22.524,72	22.473,43	22.393,62
2012	21.336,80	22.473,30	22.132,43	22.184,97
2013	21.662,05	22.687,90	22.397,40	22.432,44
% 09/08	-1,8	-1,5	-0,6	-1,3
% 10/09	-2,0	-3,1	-2,9	-2,9
% 11/10	1,6	2,2	3,2	2,4
% 12/11	-2,0	-0,2	-1,5	-0,9
% 13/12	1,5	1,0	1,2	1,1

KOADROA / CUADRO IV.22

BATEZ BATEKO LIKIDAZIO-OINARRIEN BILAKAERA LURRALDE HISTORIKOKA
EVOLUCIÓN DE LAS BASES LIQUIDABLES MEDIAS POR TERRITORIOS HISTÓRICOS



GRAFIKOA / GRÁFICO IV.8

IV.23 koadroan 2013ko ekitaldiko errenta-mailen araberako banaketa eta horien ehuneko erlatiboak eta aitopenen kopurua, likidazio-oinarri orokorra eta aurreztearen likidazio-oinarria eta Euskal Autonomia Erkidegoan elkarrekin aitortutako dagokien kuota osoa eta likidoa ikus daitezke (Lurralde Historikoei buruzko II.1. Eranskineko A1, B1 eta G1 koadroetako informazioa).

Aitopengileen banaketan lehenengo tarteetan kontzentrazio handia ikusten da. Aitopengileen % 48,6k aitortu zuen 18.000 eurotik beherako errenta zuela, eta likidazio-

El Cuadro IV.23 presenta para el ejercicio 2013 la distribución por tramos de renta de los importes y sus porcentajes relativos y acumulados del número de declaraciones, de las bases liquidables general y del ahorro, de las cuotas íntegras correspondientes y de la cuota líquida declaradas en el conjunto de la Comunidad Autónoma (la información correspondiente a los Territorios Históricos en el Anexo II.1 cuadros A1, B1 y G1).

La distribución de los declarantes muestra una fuerte concentración en los primeros tramos. El 48,6% de los declarantes declaró una renta inferior a 18.000 euros, y

oinarri orokorraren % 19,6 biltzen dute, eta oinarri horren kuota osoaren % 16,7 aurreztearen likidazio-oinarriaren % 20,3 eta oinarri horren kuota osoaren % 19,5. Azkenik, kuota likidoaren % 6,1 osatzen dute.

Beste muturrean 66.000 euro baino gehiagoko errentak aitortu zituztenak daude. Talde horrek aitorten-kopuruaren % 2,8 hartzen du, likidazio-oinarri orokorraren % 12,3, oinarri horri lotutako kuota osoaren % 16,7, aurreztearen likidazio-oinarriaren % 35,2 eta oinarri horri lotutako kuota osoaren % 36,7, eta kuota likidoaren % 25,3.

concentran el 19,6% de la base liquidable general y el 16,7% de la cuota íntegra de esta base, el 20,3% de la base liquidable del ahorro y el 19,5% de la cuota íntegra de esta base. Por último, generan el 6,1% de la cuota líquida.

En el otro extremo, se sitúan aquellos que declararon rentas superiores a los 66.000 euros. Este grupo representa el 2,8% del número de declaraciones, el 12,3% de la base liquidable general y el 16,7% de la cuota íntegra asociada a esta base, el 35,2% de la base liquidable del ahorro y el 36,7 de su cuota íntegra asociada y el 25,3% de la cuota líquida.

PFZ. EUSKAL AE / 2013 / IRPF. C.A. EUSKADI

LIKIDAZIO-OINARRI ETA ZAIMATUTAKO KUOTEN BAIKAKETA ERRENTA-MAILLEN ARABERA / DISTRIBUCIÓN DE BASES LIQUIDADABLES Y CUOTAS GRAVADAS SEGÚN NIVELES DE RENTA

000 €

ERRENTA-MAILAK (Likidazio-Oinarria) NIVELES DE RENTA (Base Liquidable)	AITORPENAK DECLARACIONES		LIKIDAZIO-OINARRI OROKOPRA BASE LIQUIDADABLE GENERAL		AURREZTEKO LIKIDAZIO- OINARRIA BASE LIQUIDADABLE DEL AHORRO		OINARRI OROKOPRAREN KUOTA OSOA CUOTA INTEGRAL BASE GENERAL		AURREZTEKO OINARRIAREN KTA. OSOA C. INTEGRAL BASE AHORRO		KUOTA LIKIDOA CUOTA LIQUIDA		
	Número	%	Zenbatekoa	%	Zenbatekoa	%	Zenbatekoa	%	Zenbatekoa	%	Zenbatekoa	%	Zenbatekoa
0 - 2.400	94.954	8,4	36.349	0,2	26.500	1,2	8.451	0,1	5.439	1,1	576	0,0	
2.400 - 3.600	23.037	2,0	50.928	0,2	18.207	0,8	11.731	0,2	3.735	0,8	78	0,0	
3.600 - 4.800	31.847	2,8	113.156	0,5	21.770	1,0	26.038	0,4	4.534	0,9	72	0,0	
4.800 - 6.000	33.025	2,9	149.146	0,6	29.050	1,3	34.322	0,6	6.013	1,2	100	0,0	
6.000 - 8.400	65.393	5,8	403.394	1,7	67.785	3,0	92.798	1,5	14.039	2,9	3.775	0,1	
8.400 - 10.800	66.780	5,9	570.918	2,5	89.941	3,1	131.316	2,1	14.471	3,0	15.914	0,4	
10.800 - 13.200	71.229	6,3	786.531	3,4	70.585	3,2	178.863	2,9	14.683	3,0	39.326	0,9	
13.200 - 15.600	79.541	7,0	1.073.897	4,6	72.477	3,2	241.640	3,9	15.170	3,1	77.615	1,8	
15.600 - 18.000	84.859	7,5	1.348.745	5,8	76.686	3,4	308.830	5,0	16.015	3,3	134.173	3,0	
18.000 - 20.400	76.277	6,7	1.385.235	6,0	76.829	3,4	328.365	5,3	16.117	3,3	168.424	3,8	
20.400 - 22.800	66.447	5,9	1.357.227	5,9	76.519	3,4	329.701	5,3	16.080	3,3	189.201	4,3	
22.800 - 25.200	59.799	5,3	1.360.254	5,9	73.779	3,3	335.392	5,4	15.585	3,2	209.591	4,7	
25.200 - 27.600	56.349	5,0	1.414.387	6,1	72.540	3,2	353.073	5,7	15.237	3,2	234.069	5,3	
27.600 - 30.000	54.388	4,8	1.493.962	6,4	71.411	3,2	369	0,0	15.030	3,1	262.363	5,9	
30.000 - 32.400	46.628	4,1	1.394.327	6,0	69.059	3,1	373.015	5,7	14.597	3,0	255.801	5,8	
32.400 - 34.800	43.144	3,8	1.378.308	5,9	68.571	3,1	358.857	5,8	14.489	3,0	271.928	6,2	
34.800 - 37.200	32.019	2,8	1.087.384	4,7	63.360	2,8	288.601	4,7	13.410	2,8	225.223	5,1	
37.200 - 39.600	24.082	2,1	865.587	3,7	57.937	2,6	233.763	3,8	12.332	2,5	188.345	4,3	
39.600 - 42.000	18.663	1,6	708.951	3,1	51.700	2,3	194.475	3,1	10.962	2,3	160.255	3,6	
42.000 - 44.400	14.407	1,3	575.387	2,5	46.446	2,1	160.048	2,6	9.948	2,1	134.488	3,0	
44.400 - 46.800	11.530	1,0	483.625	2,1	41.600	1,9	136.179	2,2	8.943	1,8	116.336	2,6	
46.800 - 49.200	9.157	0,8	402.810	1,7	36.279	1,6	115.137	1,9	7.889	1,6	100.076	2,3	
49.200 - 51.600	7.803	0,7	357.748	1,5	35.357	1,6	103.911	1,7	7.709	1,6	91.904	2,1	
51.600 - 54.000	6.484	0,6	312.321	1,3	29.842	1,3	92.165	1,5	6.489	1,3	82.356	1,9	
54.000 - 56.400	5.635	0,5	283.330	1,2	27.585	1,2	84.814	1,4	6.011	1,2	76.485	1,7	
56.400 - 58.800	5.092	0,4	265.436	1,1	27.818	1,2	80.466	1,3	6.095	1,3	73.608	1,7	
58.800 - 61.200	4.309	0,4	233.589	1,0	24.971	1,1	71.710	1,2	5.454	1,1	66.001	1,5	
61.200 - 63.600	3.966	0,4	224.769	1,0	22.569	1,0	69.811	1,1	4.964	1,0	64.470	1,5	
63.600 - 66.000	3.423	0,3	199.405	0,9	22.248	1,0	62.537	1,0	4.885	1,0	58.726	1,3	
66.000 - 72.000	7.037	0,6	436.608	1,9	47.707	2,1	139.617	2,3	10.507	2,2	131.931	3,0	
72.000 - 78.000	5.041	0,4	336.411	1,5	40.814	1,8	110.558	1,8	9.010	1,9	106.444	2,4	
78.000 - 84.000	3.688	0,3	262.877	1,1	35.299	1,6	88.472	1,4	7.835	1,6	86.658	2,0	
84.000 - 90.000	2.795	0,2	213.708	0,9	28.690	1,3	73.431	1,2	6.452	1,3	72.514	1,6	
90.000 - 120.000	6.966	0,6	596.520	2,6	115.014	5,1	212.851	3,4	25.761	5,3	219.811	5,0	
120.000 - 150.000	2.611	0,2	272.235	1,2	74.385	3,3	102.317	1,7	16.840	3,5	111.835	2,5	
150.000 - 180.000	1.288	0,1	158.920	0,7	51.971	2,3	61.752	1,0	11.790	2,4	69.829	1,6	
> 180.000	2.694	0,2	581.668	2,5	392.880	17,6	243.119	3,9	89.196	18,4	318.937	7,2	
GUZTIRA / TOTAL	1.132.387	100,0	23.166.052	100,0	2.236.157	100,0	6.192.862	100,0	483.715	100,0	4.419.234	100,0	
< 6.000	182.863	16,1	349.579	1,5	95.526	4,3	80.542	1,3	19.721	4,1	826	0,0	
6.000 - 18.000	367.802	32,5	4.183.485	18,1	357.453	16,0	953.446	15,4	74.376	15,4	270.804	6,1	
18.000 - 30.000	313.260	27,7	7.011.064	30,3	371.078	16,6	1.721.267	27,8	78.049	16,1	1.063.647	24,1	
30.000 - 42.000	164.536	14,5	5.424.557	23,4	310.626	13,9	1.428.710	23,1	65.788	13,6	1.101.551	24,9	
42.000 - 54.000	49.381	4,4	2.131.891	9,2	82.5	3,7	607.440	9,8	40.978	8,5	525.159	11,9	
54.000 - 66.000	22.425	2,0	1.206.528	5,2	125.189	5,6	369.338	6,0	27.410	5,7	339.290	7,7	
66.000 - 120.000	25.527	2,3	1.846.124	8,0	287.523	12,9	624.928	10,1	59.565	12,3	617.358	14,0	
> 120.000	6.593	0,6	1.012.823	4,4	519.237	23,2	407.188	6,6	117.826	24,4	500.600	11,3	

KOARROA / CUADRO IV.23

18.000 eta 66.000 euro arteko errenta-mailetan kokatuta dauden gainerako zergadunek, berriz, aitortengileen guztizkoaren % 48,5 hartu zuten, likidazio-oinarri orokorraren % 68,1 eta horren kuota osoaren % 66,6 eta aurreztearen likidazio-oinarriaren % 44,5 eta eta oinarri horri lotutako kuota osoaren % 43,8. Azkenik, kuota likidoaren % 68,5 hartzen dute.

El resto de los contribuyentes situados en niveles de renta entre 18.000 y 66.000 euros, representaron el 48,5% del total de declarantes, el 68,1% de la base liquidable general y el 66,6% de su cuota íntegra y el 44,5% de la base liquidable del ahorro y el 43,8 de su cuota íntegra asociada. Por último, representan el 68,5% de la cuota líquida.

PFEZ / IRPF				
KUOTA OSOAREN BILAKAERA LURRALDE HISTORIKOKA				
EVOLUCIÓN DE LA CUOTA ÍNTEGRA POR TERRITORIOS HISTÓRICOS				
	ARABA ÁLAVA	BIZKAIA	GIPUZKOA	EUSKAL AE C.A.EUSKADI
2008	1.010.255	3.610.294	2.276.663	6.897.211
2009	991.383	3.578.639	2.241.186	6.811.207
2010	983.868	3.532.088	2.208.846	6.724.802
2011	1.009.001	3.636.492	2.297.175	6.942.668
2012	976.862	3.511.583	2.205.198	6.693.643
2013	918.048	3.237.219	2.037.595	6.192.862
%09/08	-1,9	-0,9	-1,6	-1,2
%10/09	-0,8	-1,3	-1,4	-1,3
%11/10	2,6	3,0	4,0	3,2
%12/11	-3,2	-3,4	-4,0	-3,6
%13/12	-6,0	-7,8	-7,6	-7,5

KOADROA / CUADRO IV.24

6.200 milioi eurora ez zen iritsi hiru lurralde historikoetan aitortutako likidazio-oinarri orokorraren eta aurreztearen likidazio-oinarriaren ondorio diren kuota osoen batura, 2013an; hau da, 2012an baino % 7,5 gutxiago.

Oinarri orokorraren ondorio den kuota osoaren eta aurreztearen oinarriaren ondorio den kuota osoaren artean bereizten badugu, lehenengoa ia 6.192 milioi eurora heldu zen eta % 0,1 beheratu zen 2012ko ekitaldiaren aldean, eta aurreztearen kuota osoa 483 milioi eurora iritsi zen, eta % 2,5 beheratu zen 2012ko ekitaldiaren aldean.

La suma de las cuotas íntegras derivadas de la base liquidable general y de la base liquidable del ahorro declaradas en los tres Territorios Históricos en 2013 no alcanzó los 6.200 millones de euros, una disminución del 7,5% respecto a 2012.

Diferenciando entre cuota íntegra derivada de la base general y la cuota íntegra derivada de la base del ahorro, la primera alcanzó los 6.192 millones de euros, disminuyendo 0,1% respecto al ejercicio 2012 y la cuota íntegra de la base del ahorro alcanzó los 483 millones de euros disminuyendo 2,5% respecto al ejercicio 2012.

PFEZ-AREN BILAKAERA. EUSKAL AE / EVOLUCIÓN IRPF. C.A. DE EUSKADI
KUOTA OSOA ERRENTA-MAILEN ARABERA / CUOTA ÍNTEGRA SEGÚN NIVELES DE RENTA

000 €

ERRENTA-MAILAK (Likidazio-Oinarria) NIVELES DE RENTA (Base Liquidable) (€)	URTEAK / AÑOS										
	2013	% 13/12	2012	% 12/11	2011	% 11/10	2010	% 10/09	2009	% 09/08	2008
0 - 2.400	13.891	1,0	13.756	1,8	13.513	2,0	13.249	12,4	11.787	8,9	10.821
2.400 - 3.600	15.466	2,0	15.158	-4,2	15.819	-7,2	17.052	0,9	16.899	1,8	16.605
3.600 - 4.800	30.571	1,5	30.115	0,9	29.849	-0,3	29.938	13,5	26.369	5,8	24.919
4.800 - 6.000	40.335	-0,1	40.369	7,6	37.515	-1,6	38.107	5,8	36.004	2,8	35.014
6.000 - 8.400	106.838	-0,2	107.027	-4,7	112.328	-2,3	114.941	2,4	112.257	1,1	111.021
8.400 - 10.800	145.788	-2,4	149.315	-10,5	166.919	-1,5	169.452	2,2	165.863	-0,7	167.092
10.800 - 13.200	193.546	-4,1	201.804	-12,2	229.741	-3,7	238.528	-0,3	239.245	-4,0	249.314
13.200 - 15.600	256.810	-7,1	276.471	-10,2	307.819	-1,9	313.726	-0,2	314.438	-4,7	329.879
15.600 - 18.000	324.845	-6,5	347.337	-1,7	353.316	-1,0	356.960	-2,1	364.741	-2,7	374.863
18.000 - 20.400	342.483	-7,2	368.873	-0,8	371.906	-1,2	376.326	-2,7	386.662	-2,1	395.119
20.400 - 22.800	345.781	-6,8	371.076	0,0	371.214	-1,4	376.481	-2,4	385.707	-1,8	392.909
22.800 - 25.200	350.977	-6,5	375.341	-0,6	377.670	0,8	374.844	-1,6	380.944	-1,8	387.759
25.200 - 27.600	368.310	-4,7	386.548	1,0	382.904	1,3	378.156	3,0	367.145	-3,5	380.462
27.600 - 30.000	391.764	-2,3	401.012	1,9	393.573	5,7	372.256	3,0	361.522	-1,3	366.335
30.000 - 32.400	367.611	-4,1	383.470	2,2	375.389	2,6	365.756	5,2	347.602	-0,7	350.032
32.400 - 34.800	373.346	5,9	352.428	-1,1	356.430	10,1	323.784	1,5	319.054	1,6	314.181
34.800 - 37.200	302.010	8,1	279.495	-5,7	296.525	6,1	279.422	0,9	276.793	5,6	262.209
37.200 - 39.600	246.094	9,5	224.647	-7,9	244.037	5,9	230.370	-0,6	231.766	5,6	219.563
39.600 - 42.000	205.437	12,7	182.356	-9,4	201.293	3,7	194.091	-1,6	197.320	7,3	183.902
42.000 - 44.400	169.995	9,5	155.291	-7,9	168.669	5,5	159.927	-3,4	165.560	6,5	155.384
44.400 - 46.800	145.122	7,9	134.527	-5,9	142.976	4,8	136.432	-3,2	140.883	6,4	132.444
46.800 - 49.200	123.026	3,6	118.805	-5,5	125.680	6,1	118.492	-1,2	119.946	0,0	119.923
49.200 - 51.600	111.620	3,2	108.151	-2,7	111.175	5,0	105.839	-1,3	107.205	0,6	106.515
51.600 - 54.000	98.655	-0,6	99.222	-2,7	101.955	3,6	98.421	3,0	95.579	-3,4	98.952
54.000 - 66.000	396.748	2,9	385.605	-5,1	406.384	4,7	388.289	-0,6	390.616	-2,7	401.624
66.000 - 78.000	269.691	4,1	259.083	-6,1	276.049	2,3	269.865	-0,7	271.679	-2,8	279.551
78.000 - 90.000	176.190	3,1	170.870	-6,1	181.909	4,5	174.016	-3,1	179.506	-4,5	188.006
> 90.000	763.627	1,0	755.802	-4,4	790.541	11,3	710.144	-11,0	798.114	-5,3	842.813
GUZTIRA / TOTAL	6.676.577	-0,3	6.693.956	-3,6	6.943.100	3,2	6.724.863	-1,3	6.811.207	-1,2	6.897.211

KOADROA / CUADRO IV.25

2007an, likidazio-oinarri orokorraren kuota osoak zergaren erreformarekin aldakuntzaizan zuen (zero tarte delakoa) aitortpen bakoitzeko kenketa orokor bat ezarri baita.

En 2007, la cuota íntegra derivada de la base liquidable general tuvo una importante modificación con la reforma del impuesto (el denominado tramo cero) que se sustituyó por la deducción general.

PFEZ / IRPF				
BATEZ BESTEKO KUOTA OSOAREN BILAKAERA LURRALDE HISTORIKOKA				
EVOLUCIÓN DE LA CUOTA ÍNTEGRA MEDIA POR TERRITORIOS HISTÓRICOS				
	ARABA ÁLAVA	BIZKAIA	GIPUZKOA	EUSKAL AE C.A.EUSKADI
2008	5.771,18	6.362,91	6.116,60	6.187,83
2009	5.624,55	5.930,07	5.721,70	5.814,43
2010	5.566,44	5.835,09	5.644,01	5.730,89
2011	5.649,59	5.952,29	5.823,67	5.863,78
2012	5.524,14	5.947,07	5.716,35	5.805,02
2013	5.258,34	5.595,46	5.372,64	5.468,86
% 09/08	-2,5	-6,8	-6,5	-6,0
% 10/09	-1,0	-1,6	-1,4	-1,4
% 11/10	1,5	2,0	3,2	2,3
% 12/11	-2,2	-0,1	-1,8	-1,0
% 13/12	-4,8	-5,9	-6,0	-5,8

KOADROA / CUADRO IV.26

Aurkeztutako aitorten bakoitzeko batez besteko kuota osoa 5.468,86 eurokoa izan zen, hau da, aurreko ekitaldiarekin alderatuta, % 5,8 beheratu zen. Bizkaia Euskal Autonomia Erkidegoko batez bestekoaren gainetik egon zen, bertan 5.595,46 eurokoa izan baitzen. Gipuzkoa eta Arabako emaitzak batez bestekoaren azpitik egon ziren, 5.372,64 euro eta 5.258,34 eurokoak izan baitziren, hurrenez hurren.

La cuota íntegra media por declaración presentada fue de 5.468,86 euros, con una disminución del 5,8% en comparación con el ejercicio anterior. Por encima de la media de la Comunidad Autónoma de Euskadi se situó Bizkaia con 5.595,46 euros, mientras que Gipuzkoa y Álava se encontraron por debajo de la media, con 5.372,64 euros y 5.258,34 euros, respectivamente.

PFEZ / IRPF				
KUOTA LIKIDOAREN BILAKAERA LURRALDE HISTORIKOKA				
EVOLUCIÓN DE LA CUOTA LIQUIDA POR TERRITORIOS HISTÓRICOS				
	ARABA ÁLAVA	BIZKAIA	GIPUZKOA	EUSKAL AE C.A.EUSKADI
2008	601.029	2.219.499	1.379.126	4.199.653
2009	574.789	2.186.472	1.336.023	4.097.285
2010	603.213	2.287.353	1.402.835	4.293.400
2011	627.378	2.359.795	1.465.383	4.452.556
2012	614.376	2.339.400	1.431.776	4.385.553
2013	625.034	2.341.368	1.452.832	4.419.234
% 09/08	-4,4	-1,5	-3,1	-2,4
% 10/09	4,9	4,6	5,0	4,8
% 11/10	4,0	3,2	4,5	3,7
% 12/11	-2,1	-0,9	-2,3	-1,5
% 13/12	1,7	0,1	1,5	0,8

KOADROA / CUADRO IV.27

Kuota likidoari dagokionez, 4.400 milioi euro baino gehiagokoa izan zen, hortaz, % 0,8 handitu zen. Aitorpen bakoitzeko batez bestekoa 3.902,58 eurokoa izan zen, hots, aurreko urtean baino % 2,6 gehiago, eta EAEko batez bestekoaren gaineratik egon zen Lurralde Historikoak Bizkaia (4.047,00 euro) izan zen; Araba (3.580,03 euro) eta Gipuzkoa (3.830,76 euro), batez bestekoaren azpitik geratu zen.

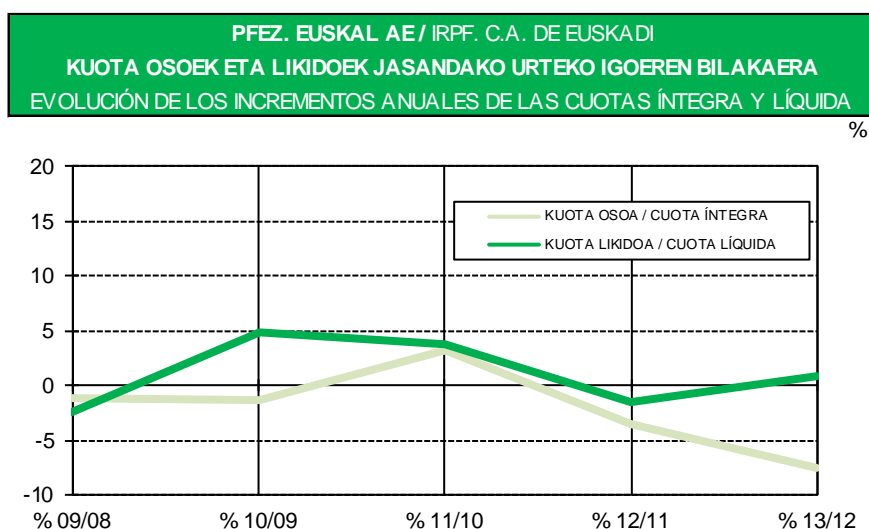
Respecto a la cuota líquida, superó los 4.400 millones de euros, aumentando un 0,8%. La media por declaración fue de 3.902,58 euros, un 2,6% más que el año anterior, situándose por encima de la media correspondiente al conjunto de la C.A. de Euskadi, Bizkaia con 4.047,00 euros; por debajo quedan Álava con 3.580,03 euros y Gipuzkoa con 3.830,76 euros de cuota líquida media por contribuyente.

PFEZ / IRPF				
BATEZ BESTEKO KUOTA LIKIDOAREN BILAKAERA LURRALDE HISTORIKOKA				
EVOLUCIÓN DE LA CUOTA LIQUIDA MEDIA POR TERRITORIOS HISTÓRICOS				
	€			
	ARABA ÁLAVA	BIZKAIA	GIPUZKOA	EUSKAL AE C.A.EUSKADI
2008	3.431,51	3.693,58	3.500,11	3.586,13
2009	3.261,03	3.623,15	3.410,84	3.497,67
2010	3.412,80	3.778,76	3.584,50	3.658,85
2011	3.512,81	3.862,56	3.714,96	3.760,63
2012	3.474,29	3.961,91	3.711,48	3.803,34
2013	3.580,03	4.047,00	3.830,76	3.902,58
% 09/08	-5,0	-1,9	-2,6	-2,5
% 10/09	4,7	4,3	5,1	4,6
% 11/10	2,9	2,2	3,6	2,8
% 12/11	-1,1	2,6	-0,1	1,1
% 13/12	3,0	2,1	3,2	2,6

KOADROA / CUADRO IV.28

IV.9 grafikoan 2008 eta 2013 artean kuota osoek eta likidoek jasandako urteko igoeren bilakaera ikusten da.

El Gráfico IV.9 muestra la evolución de los incrementos anuales sufridos por las cuotas íntegras y líquidas entre 2008 y 2013.



GRAFIKOA / GRÁFICO IV.9

IV.29 koadroan eta IV.10 grafikoan, Euskal Autonomia Erkidego osokoko zerga-oinarri tarterik garrantzitsuenen araberako datu konparatua eta aitorpengile-kopuruaren bilakaeraren, likidazio-oinarrien, kuota osoen eta kuota likidoaren datuak ikusten dira.

IV.29 koadroan izan zuten bilakaera ikusten da ehunekotan eta zerga-oinarri tarterik garrantzitsuenen, aitorpengile kopuruaren, likidazio-oinarrien, kuota osoen eta kuota likidoaren arabera. Aldi berean, analizatutako kontzeptuek tarte bakoitzean daukaten garrantzi erlatiboa eta izan zuten bilakaera ikus daiteke.

En el Cuadro IV.29 y el Gráfico IV.10 se ofrecen datos comparados, por tramos de base imponible más significativos, de la evolución del número de declarantes, las bases liquidables, las cuotas íntegras y la cuota líquida de la Comunidad Autónoma de Euskadi.

En el Cuadro IV.29 se observa cómo han evolucionado, en términos porcentuales y por tramos de base liquidable más significativos, el número de declarantes, las bases liquidables, las cuotas íntegras y la cuota líquida. Al mismo tiempo, puede apreciarse el peso relativo que para cada tramo tienen los conceptos analizados.

AITORPEN-KOPURU, LIKIDAZIO-OINARRI ETA KUOTEN BANAKETA PORTZENTUALA
DISTRIBUCIÓN PORCENTUAL DEL N.º DE DECLAR. BASE LIQUID. Y CUOTAS ÍNTEGRA Y LIQUIDA

%

		ERRENTA-MAILAK / NIVELES DE RENTA (€)							GUZTIRA TOTAL	
		< 6.000	6.000 18.000	18.000 30.000	30.000 42.000	42.000 54.000	54.000 66.000	66.000 90.000		> 90.000
AITORPE- NAK DECLARA- CIONES	2009	13,5	36,4	28,4	12,9	4,1	1,9	1,6	1,3	100
	2010	14,7	36,0	27,9	12,9	4,0	1,9	1,6	1,1	100
	2011	14,6	34,9	27,9	13,6	4,2	1,9	1,6	1,2	100
	2012	15,5	33,4	28,8	13,6	4,1	1,9	1,6	1,2	100
	2013	16,1	32,5	27,7	14,5	4,4	2,0	1,6	1,2	100
LIKIDAZIO- OINARRIA / BASE LIQUID. TOTAL	2009	1,5	20,1	29,4	19,9	8,6	5,0	5,5	10,0	100
	2010	1,7	20,3	29,9	20,6	8,6	5,0	5,4	8,5	100
	2011	1,6	19,3	29,2	21,2	8,8	5,1	5,5	9,3	100
	2012	1,7	18,7	30,5	21,4	8,6	5,1	5,3	8,8	100
	2013	1,8	17,9	29,1	22,6	9,1	5,2	5,5	8,8	100
LIKIDAZIO- OINARRIA OROKORRA / B. LIQUIDABLE GENERAL	2009	1,3	20,7	31,1	21,0	8,7	5,0	5,3	6,9	100
	2010	1,4	20,8	31,2	21,4	8,6	5,0	5,2	6,4	100
	2011	1,3	19,8	30,7	22,1	8,8	5,1	5,3	6,7	100
	2012	1,4	19,0	31,9	22,1	8,7	5,0	5,1	6,8	100
	2013	1,5	18,1	30,3	23,4	9,2	5,2	5,4	6,9	100
AURR.KO LIKIDAZIO- OINARRIA / BASE L. DEL AHORRO	2009	3,6	15,1	16,2	11,9	7,4	5,2	7,0	33,6	100
	2010	4,0	15,4	16,0	12,9	8,2	5,6	7,7	30,2	100
	2011	3,6	14,2	15,1	12,5	8,1	5,4	7,2	33,8	100
	2012	4,2	15,9	17,0	13,7	8,1	5,2	6,7	29,1	100
	2013	4,3	16,0	16,6	13,9	8,5	5,6	6,8	28,4	100
KUOTA OSOA / CUOTA INTEGRA	2009	1,3	17,6	27,6	20,2	9,2	5,7	6,6	11,7	100
	2010	1,5	17,7	27,9	20,7	9,2	5,8	6,6	10,6	100
	2011	1,4	16,9	27,3	21,2	9,4	5,9	6,6	11,4	100
	2012	1,5	16,2	28,4	21,2	9,2	5,8	6,4	11,3	100
	2013	1,5	15,4	26,9	22,4	9,7	5,9	6,7	11,4	100
OINARRI OROKORRA K. OSOA / C. INTEGRA B. GENERAL	2009	1,1	17,8	28,6	20,9	9,4	5,8	6,6	9,8	100
	2010	1,3	17,9	28,8	21,3	9,3	5,8	6,5	9,1	100
	2011	1,2	17,1	28,3	21,9	9,5	5,9	6,5	9,6	100
	2012	1,3	16,2	29,4	21,9	9,3	5,8	6,4	9,8	100
	2013	1,3	15,4	27,8	23,1	9,8	6,0	6,7	10,0	100
AURR.KO OINARRIAK OSOA / C. INTEGRA B. AHORRO	2009	3,6	15,1	16,2	11,9	7,4	5,2	7,0	33,6	100
	2010	4,0	15,4	16,0	12,9	8,2	5,6	7,7	30,2	100
	2011	3,6	14,2	15,1	12,5	8,0	5,4	7,2	33,8	100
	2012	4,0	15,4	16,5	13,5	8,1	5,3	6,9	30,5	100
	2013	4,1	15,4	16,1	13,6	8,5	5,7	7,0	29,7	100
KUOTA LIKIDOA / CUOTA LIQUIDA	2009	0,0	5,9	23,6	22,8	11,8	7,9	9,6	18,4	100
	2010	0,0	6,3	25,9	23,7	11,6	7,7	9,2	15,6	100
	2011	0,0	5,6	24,9	24,0	11,7	7,8	9,1	16,9	100
	2012	0,0	6,7	25,6	23,8	11,4	7,5	8,7	16,3	100
	2013	0,0	6,1	24,1	24,9	11,9	7,7	9,0	16,3	100

KOADROA / CUADRO IV.29

Historikoki, aitorten gehienak 6.000 eta 18.000 euroko likidazio-oinarriaren tartean

Históricamente, la mayor concentración de declaraciones tiene lugar en el tramo entre

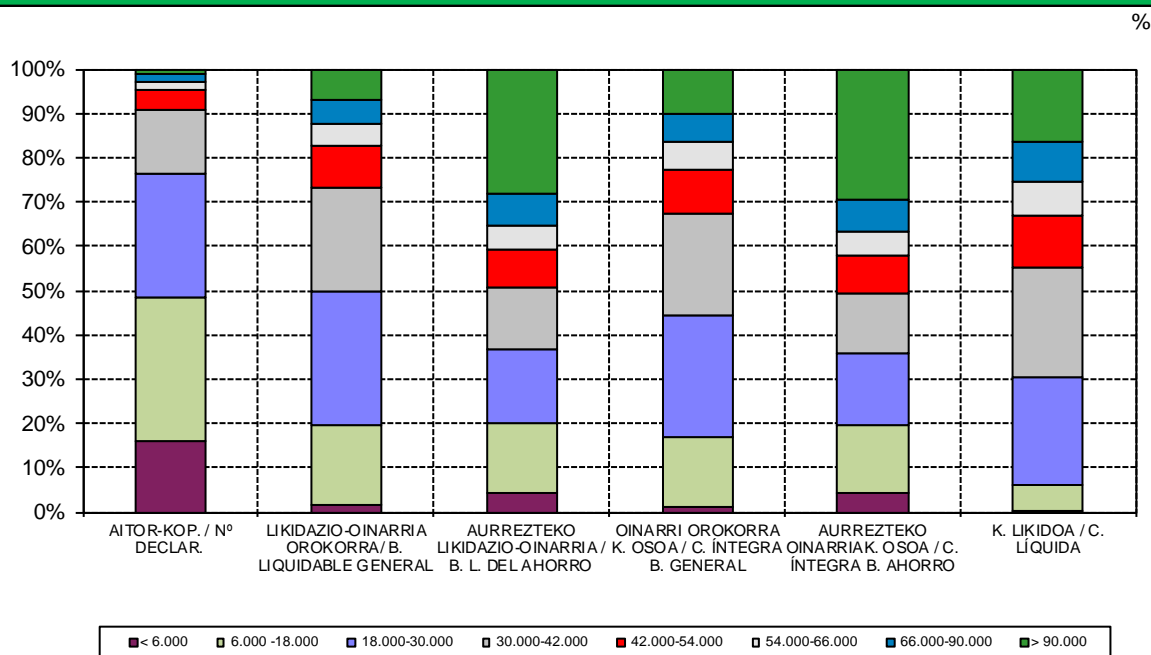
pilatzen dira. Aldi berean, likidazio-oinarriaren, kuota osoaren eta kuota likidoaren kontzentrazio ehunekorik altuenak 18.000 eta 30.000 euro arteko oinarrien tartean ikusten dira.

Errentarik altuenak, 90.000 eurotik gorakoak, pisua leheneratu dute likidazio-oinarri orokorrari egindako ekarpenean, eta, beraz, haren ondorio den kuota osoan. Aldi berean, zergadun-multzo horrek oinarriaren eta aurreztearen kuotaren ia-ia % 30 hartzen du. Errenta horiek kuota likidoan duten partaidetzak % 16 baino gehiago lortu du, eta hazi da 30.000 eta 42.000 euroren arteko errenten ekarpena, kuotaren % 25 pilatuz.

6.000 y 18.000 euros de base liquidable. Al mismo tiempo los porcentajes más elevados de concentración en cuanto a base liquidable, cuota íntegra y cuota líquida aparecen en el tramo entre los 18.000 y 30.000 euros de base.

Las rentas más altas, superiores a 90.000 euros, recuperan peso en la aportación de la base liquidable general y, por tanto, en la cuota íntegra que de ella se deriva. Al mismo tiempo este conjunto de contribuyentes llega a representar casi el 30% de la base y cuota del ahorro. Su participación en la cuota líquida supera el 16%; creciendo la aportación de las rentas entre 30.000 y 42.000 euros acumulando el 25% de la cuota.

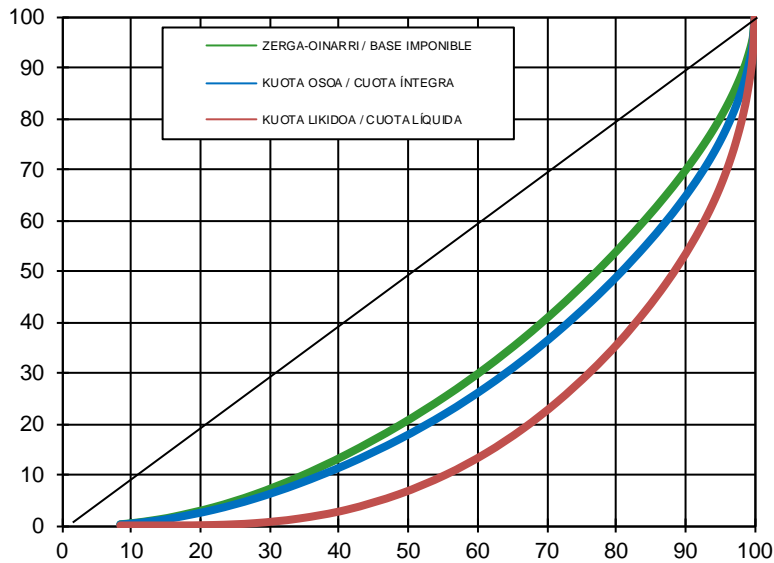
EUSKAL AE / 2013 / C.A. DE EUSKADI
PFEZ-REN OSAGAI NAGUSIAK. PORTZENTAJESKO EGITURA ERRENDA-MAILEN ARABERA
PRINCIPALES COMPONENTES DEL IRPF. ESTRUCTURA PORCENTUAL POR TRAMOS DE RENTA



GRAFIKO / GRÁFICO IV.10

Bestalde, zergaren goranzko joera eta errentaren banaketa desberdina Lorenzen kurbaren bitartez analizatu daitezke IV.11 grafikoan, bertan, aitorpengileek pilatutako ehunekoak eta likidazio-oinarri, kuota oso eta kuota likidoaren pilatutako ehunekoekin lotzen dira.

Por otra parte, la progresividad del Impuesto, así como el desigual reparto de la renta, puede analizarse por medio de la curva de Lorenz, Gráfico IV.11, que relaciona porcentajes acumulados de declarantes con porcentajes acumulados de base liquidable, cuota íntegra y cuota líquida.



%Metatua. Zergadunak errenta-mailen arabera
 %Acum. Contribuyentes según tramos de renta

GRAFIKOA / GRÁFICO IV.11

Kuota likidoari dagokion kurba koadroko erdikaririk urrunen dagoena da. Erdikari hori biztanleria eta analizatutako aldagaiaren arteko banaketa proportzional bat da.

La curva correspondiente a la cuota líquida es la más alejada de la bisectriz del cuadro. Esta bisectriz equivale a una distribución proporcional entre la población y la variable analizada.

Ikusten den bezala, errentarik baxuenak dauzkaten aitopengileen ia-ia erdiek likidazio-oinarriaren eta kuota osoaren % 20 aitortu zuten, baina kuota likidoaren % 6,2 baino ez zuten ekarri. Kurbaren beste aldean, errentarik altuenak dauzkaten biztanleen apenas % 2,2k likidazio-oinarri osoaren % 12,5 aitortu zuten, talde horren kuota osoa guztizkoaren ia-ia % 16 izan zen eta zergaren kuota likidoaren % 22,3 ordaindu zuten.

Según se observa, casi la mitad de los declarantes con rentas más bajas, declaran alrededor del 20% de la base liquidable y la cuota íntegra, pero no llegan a aportar el 6,2% de la cuota líquida. Al otro lado de la curva, apenas el 2,2% de la población con rentas más altas declara el 12,5% de la base liquidable total, tiene una cuota íntegra que representa casi el 16% del total y abona el 22,3% de la cuota líquida del Impuesto.

h. Karga-tasen banaketa

h. Distribución de los tipos de gravamen

IV.12 grafikoan eta IV.30 koadroan Euskal Autonomia Erkidegoko errenta tarte, tasa nominal eta tasa efektiboen (kuota integra eta kuota likidoa eta likidazio-oinarriaren arteko harremana) banaketari buruzko datuak jaso dira.

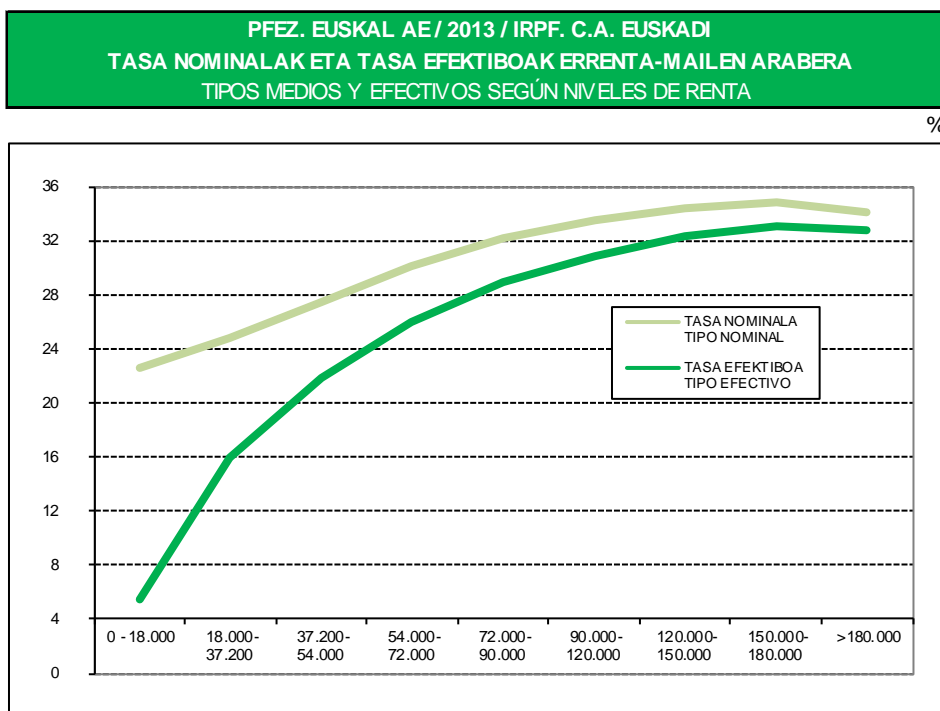
El Gráfico IV.12 y el Cuadro IV.30 recogen la distribución en la Comunidad Autónoma de Euzkadi, por tramos de renta, de los tipos medios nominales y efectivos (relación entre la cuota íntegra y la cuota líquida con la base liquidable).

Tasa nominala kuota osoak likidazio-oinarrian suposatzen duen ehunekoa da. 2013ko

El tipo medio nominal es el porcentaje que supone la cuota íntegra total sobre la base

ekitaldian % 26,3koa izan zen.

liquidable total. En el ejercicio 2013 se situó en el 26,3%.



GRAFIKOA / GRÁFICO IV.12

Batez besteko tasa nominala tarte hauen artean mugitu da: likidazio-oinarri baxuenetarako % 22,3ren eta 120.000 eta 150.000 euroren arteko oinarrietarako % 34,9ren artean; errenta handiagoetarako, tasa % 34,1eraino jaitsi da.

El tipo medio nominal fluctúa entre el 22,3% para las bases liquidables más bajas y el 34,9% para las bases entre 120.000 y 150.000 euros; para rentas superiores el tipo baja hasta el 34,1%.

Bestalde, aurreztearen likidazio-oinarriari zerga-tasa baxuagoak aplikatzea honetan gauzatu da: kuota oso gutzitzkoaren eta likidazio-oinarri orokorraren arteko erlazioaren ondorio den batez besteko tasa beheratzean, batez ere errentarik altuenentzat, aurreztearen errentak ehuneko handia baitute haien likidazio-oinarriaren gutzitzkoan.

Por otra parte, la aplicación de tipos impositivos inferiores a la base liquidable del ahorro se traduce en una rebaja del tipo medio derivado de la relación entre la cuota íntegra total y la base liquidable general, sobre todo para las rentas más altas donde las rentas del ahorro constituyen un porcentaje importante de la base liquidable total.

Tasa efektiboa kuota likidoa eta likidazio-oinarriaren arteko koizientearen bidez lortzen da. 2013an tasa efektiboa % 17,4 izan zen.

El tipo medio efectivo se obtiene mediante el cociente de la cuota líquida sobre la base liquidable total. En 2013, el tipo efectivo fue el 17,4%.

PFEZ. EUSKAL AE / 2013 / IRPF. C.A. EUSKADI
TASA NOMINAL ETA EFEKTIBOAK LURRALDE HISTORIKO ETA ERRENTA-MAILEN ARABERA
TIPOS NOMINALES Y EFECTIVOS SEGÚN NIVELES DE RENTA Y TERRITORIOS HISTÓRICOS

%

ERRENTA-MAILAK (Likidazio-Oinarria) NIVELES DE RENTA (Base Liquidable) (€)	ARABA ÁLAVA		BIZKAIA		GIPUZKOA		EUSKAL AE C.A. EUSKADI	
	Tasa nomin.	Tasa efektib.	Tasa nomin.	Tasa efektib.	Tasa nomin.	Tasa efektib.	Tasa nomin.	Tasa efektib.
	Tipo nom.	Tipo efectivo	Tipo nom.	Tipo efectivo	Tipo nom.	Tipo efectivo	Tipo nom.	Tipo efectivo
0 - 2.400	22,60	1,65	21,71	1,21	22,59	0,00	22,1	0,9
2.400 - 3.600	22,10	0,00	22,22	0,21	22,75	0,00	22,4	0,1
3.600 - 4.800	22,72	0,02	22,53	0,10	22,85	0,00	22,7	0,1
4.800 - 6.000	22,54	0,04	22,53	0,10	22,85	0,00	22,6	0,1
6.000 - 8.400	22,57	0,73	22,58	0,83	22,88	0,79	22,7	0,8
8.400 - 10.800	22,66	2,53	22,68	2,50	22,91	2,44	22,7	2,5
10.800 - 13.200	22,75	4,79	22,76	4,67	22,22	4,36	22,6	4,6
13.200 - 15.600	22,84	6,97	22,82	6,88	21,58	6,51	22,4	6,8
15.600 - 18.000	23,15	9,26	23,15	9,52	22,15	9,33	22,8	9,4
18.000 - 20.400	23,66	11,31	23,65	11,65	23,04	11,44	23,4	11,5
20.400 - 22.800	24,09	12,97	24,07	13,23	24,20	13,25	24,1	13,2
22.800 - 25.200	24,47	14,33	24,43	14,63	24,54	14,71	24,5	14,6
25.200 - 27.600	24,73	15,52	24,73	15,72	24,84	15,87	24,8	15,7
27.600 - 30.000	25,01	16,52	24,99	16,69	25,09	16,99	25,0	16,8
30.000 - 32.400	25,29	17,38	25,25	17,55	25,35	17,79	25,3	17,6
32.400 - 34.800	25,77	18,58	25,79	18,80	25,85	18,89	25,8	18,8
34.800 - 37.200	26,19	19,28	26,22	19,58	26,30	19,70	26,2	19,6
37.200 - 39.600	26,62	20,30	26,61	20,39	26,72	20,44	26,6	20,4
39.600 - 42.000	26,85	20,83	27,00	21,06	27,09	21,17	27,0	21,1
42.000 - 44.400	27,28	21,49	27,30	21,62	27,41	21,69	27,3	21,6
44.400 - 46.800	27,63	22,11	27,58	22,10	27,70	22,25	27,6	22,1
46.800 - 49.200	28,07	22,78	27,98	22,74	28,06	22,87	28,0	22,8
49.200 - 51.600	28,44	23,26	28,38	23,41	28,39	23,38	28,4	23,4
51.600 - 54.000	28,69	23,74	28,86	24,12	28,85	24,14	28,8	24,1
54.000 - 56.400	29,25	24,68	29,20	24,57	29,22	24,63	29,2	24,6
56.400 - 58.800	29,43	25,01	29,57	25,10	29,46	25,14	29,5	25,1
58.800 - 61.200	29,76	25,30	29,81	25,49	29,95	25,70	29,8	25,5
61.200 - 63.600	30,33	26,13	30,23	26,03	30,19	26,11	30,2	26,1
63.600 - 66.000	30,24	26,16	30,41	26,48	30,51	26,66	30,4	26,5
66.000 - 72.000	31,09	27,14	30,95	27,16	31,05	27,43	31,0	27,2
72.000 - 78.000	31,82	28,21	31,64	28,20	31,74	28,25	31,7	28,2
78.000 - 84.000	32,23	28,85	32,32	29,10	32,29	29,08	32,3	29,1
84.000 - 90.000	33,44	30,42	32,90	29,80	32,85	29,92	33,0	29,9
90.000 - 120.000	33,44	30,64	33,50	30,85	33,63	31,08	33,5	30,9
120.000 - 150.000	33,53	31,36	34,45	32,34	34,52	32,42	34,4	32,3
150.000 - 180.000	34,31	32,72	35,02	33,25	34,79	32,99	34,9	33,1
> 180.000	31,62	30,22	34,31	32,92	34,55	33,22	34,1	32,7
GUZTIRA / TOTAL	25,93	16,53	26,55	17,84	26,04	17,10	26,3	17,4

KOADROA / CUADRO IV.30

Batez besteko tasa efektiboak ere errenta-mailarekin batera egiten du gora; hala, hura 0,1ekoa da errenta positibo txikientzat eta % 33,1ekoa handientzat, 150.000 eta 180.000 euroren arteko oinarrietarako. Oinarriek 180.000 eurotik gora daudenean,

El tipo medio efectivo aumenta sistemáticamente con el nivel de renta pasando del 0,1% para las rentas positivas más bajas, al 33,1% para bases entre 150.000 y 180.000 euros. Cuando las bases superan los 180.000 euros el tipo efectivo se

tasa nominala % 32,7ra jaisten da.

reduce hasta el 32,7%.

Araban, batez besteko tasa nominala % 25,9raino iritsi zen, eta efektiboa, aldiz, % 16,5ekoa izan zen. Bizkaian, balore horiek % 26,5 eta % 17,8 izan ziren, hurrenez hurren. Gipuzkoan, batez besteko tasa nominala % 26,0koa izan zen, eta efektiboa, % 17,1ekoa.

En Álava el tipo medio nominal alcanzó el 25,9%, siendo el efectivo 16,5%. En Bizkaia estos valores fueron del 26,5% y 17,8%, respectivamente. En Gipuzkoa el tipo medio nominal fue el 26,0% y el efectivo 17,1%.

PFEZ-AREN BILAKAERA. EUSKAL AE / EVOLUCIÓN IRPF. C.A. DE EUSKADI
TASA NOMINALA ETA EFEKTIBOA ERRENTA-MAILEN ARABERA / TIPO NOMINAL Y EFECTIVO SEGÚN NIVELES DE RENTA

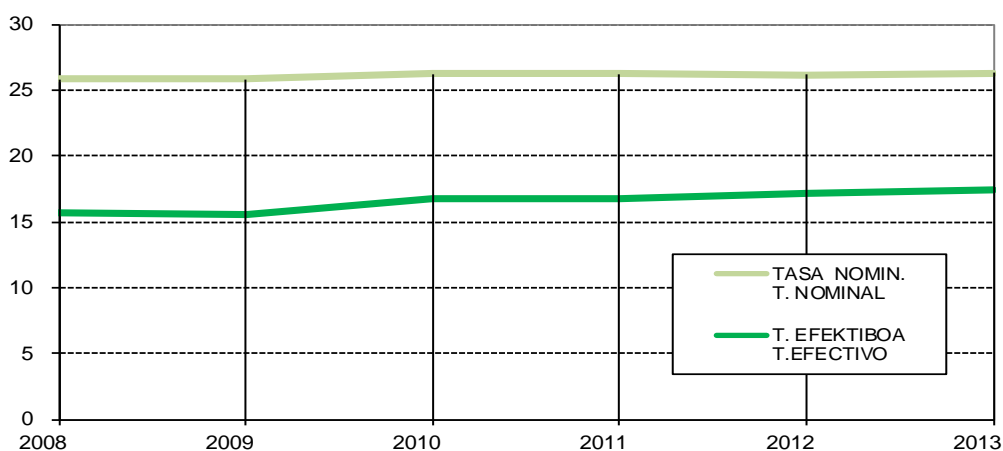
		ERRENTA-MAILAK / NIVELES DE RENTA (€)								GUZTIRA TOTAL
		< 6.000	6.000 18.000	18.000 30.000	30.000 42.000	42.000 54.000	54.000 66.000	66.000 90.000	> 90.000	
TASA NOMIN. T. NOMINAL	2008	22,4	22,7	24,3	26,1	27,9	29,5	31,1	29,8	25,8
	2009	22,6	22,6	24,3	26,1	27,8	29,5	31,1	30,4	25,8
	2010	23,2	22,9	24,5	26,4	28,2	30,0	31,8	32,5	26,2
	2011	23,3	22,9	24,5	26,2	28,0	29,8	31,6	31,9	26,2
	2012	23,3	22,6	24,4	26,0	28,0	29,8	31,8	33,6	26,2
T. EFEKTIBOA T. EFECTIVO	2008	0,0	5,0	12,7	17,9	21,5	24,4	27,1	28,3	15,7
	2009	0,1	4,6	12,5	17,8	21,4	24,4	27,0	28,7	15,5
	2010	0,0	5,2	14,5	19,3	22,7	25,5	28,2	30,7	16,7
	2011	0,3	4,8	14,3	19,1	22,5	25,3	27,9	30,3	16,8
	2012	0,1	6,1	14,4	19,1	22,7	25,5	28,3	31,7	17,1
	2013	0,2	6,0	14,4	19,2	22,6	25,5	28,4	32,1	17,4

KOADROA / CUADRO IV.31

IV.31 koadroan eta IV.13 grafikoan PFEZren tasa nominalaren eta efektiboaren bilakaera ikusten da lurralde historiko bakoitzeko errenta-tarteen arabera.

En el Cuadro IV.31 y el Gráfico IV.13, se muestra la evolución de los tipos nominal y efectivo del IRPF según tramos de renta en cada uno de los Territorios Histórico.

TASA NOMINAL ETA EFEKTIBOEN BILAKAERA
EVOLUCIÓN DEL TIPO NOMINAL Y EFECTIVO



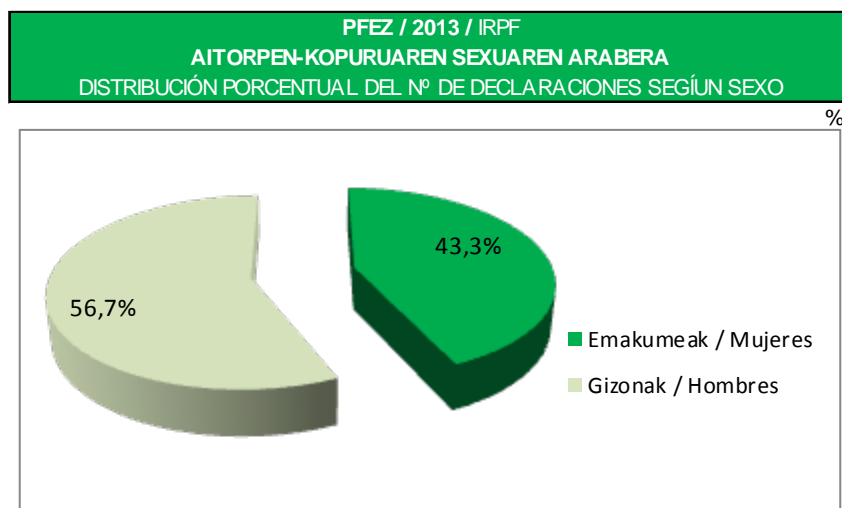
GRAFIKOA / GRÁFICO IV.13

i. PFEZren azterketa sexuaren arabera

Aitorpen guztiak sailkatze aldera, sexua ezarri behar diegu guztiei. Banaka, familia unitatean sartu gabe eta ezkontide gabeko batera aurkezturiko aitorpenak, aitortzaile bakarrari dagozkie eta sexua ezartzeko garaian ez daukate arazorik. Aitortzailea eta ezkontidea duten baterako aitorpenak, aldiz, ezin dira bi aitorpen homogeneousan zatitu. Baterako aitorpen mota hau familiar sarrerak pertsona bakarrarenak direnean edo desoreka handiko errentak dituztenean erabiltzen da eta, ondorioz, lan edo jarduera etekin handiena duen aitortzailearen sexua ezartzen diegu PFEZaren azterketa sexuaren arabera egiterakoan.

i. Análisis del IRPF en función del sexo

Para clasificar todas las declaraciones tenemos que asignar sexo a todas ellas. Las declaraciones individuales, de sujeto pasivo no integrado en unidad familiar y las conjuntas sin cónyuge corresponden a un único declarante y no presentan ningún problema a la hora de asignar sexo. Las declaraciones conjuntas con declarante y cónyuge no pueden desglosarse en dos declaraciones homogéneas. Teniendo en cuenta que este tipo de declaración conjunta favorece a las familias con únicos perceptores de ingresos o con una gran desproporción de rentas cuando son dos los perceptores, asignamos el sexo del contribuyente con mayor rendimientos del trabajo y de actividades, para el análisis del IRPF en función del sexo.



GRAFIKOA / GRÁFICO IV.14

2013 ekitaldiko aurkeztu ziren aitorpen kopuruak sexuaren arabera honako banaketa du:

- Emakumeak: % 43,3
- Gizonak: % 56,7

El número de declaraciones correspondientes al ejercicio 2013 en función del sexo se distribuyen como sigue:

- Mujeres: 43,3%
- Hombres: 56,7%

PFEZ. EUSKAL AE / 2013 / IRPF. C.A. DE EUSKADI
AITORPEN KOPURUA ETA ZENBATEKOAK SEXUAREN ARABERA / NÚMERO DE DECLARACIONES E IMPORTES SEGÚN SEXO.
KONTZEPTU NAGUSIAK / PRINCIPALES CONCEPTOS

KONTZEPTUA	AITORPEN KOP. Nº DECLARACIONES		AITORPEN KOP. % / % Nº DECLARACIONES		ZENBATEKOAK /IMPORTES ººº€		ZENBATEKOAK % / % IMPORTES		CONCEPTO
	Emakumeak Mujeres	Gizonak Hombres	Emakumeak Mujeres	Gizonak Hombres	Emakumeak Mujeres	Gizonak Hombres	Emakumeak Mujeres	Gizonak Hombres	
	AITORPEN KOPURUA GUZTIRA	490.133	642.254	43,28	56,72				
ZERGA-OINARRI OROKORRA	455.725	610.813	42,73	57,27	8.810.848	16.174.874	35,26	64,74	BASE IMPONIBLE GENERAL
LIKIDAZIO-OINARRI OROKORRA	449.243	603.139	42,69	57,31	8.359.229	14.806.823	36,08	63,92	BASE LIQUIDABLE GENERAL
OINARRI OROKORRAREN KUOTA OSOA	448.905	610.301	42,38	57,62	2.164.049	4.021.625	34,98	65,02	CUOTA ÍNTEGRA DE LA BASE GENERAL
AURREZTEKO ZERGA-OINARRIA	437.009	593.923	42,39	57,61	1.034.824	1.266.475	44,97	55,03	BASE IMPONIBLE DEL AHORRO
AURREZTEKO LIKIDAZIO-	437.031	558.033	43,92	56,08	1.007.723	1.228.434	45,06	54,94	BASE LIQUIDABLE DEL AHORRO
AURREZTEKO OINARRIAREN	413.464	524.309	44,09	55,91	217.894	265.821	45,05	54,95	CUOTA ÍNTEGRA DE LA BASE
KUOTA OSOA GUZTIRA	483.613	635.560	43,21	56,79	2.381.324	4.295.176	35,67	64,33	CUOTA ÍNTEGRA TOTAL
KENKARIAK GUZTIRA	486.419	639.516	43,20	56,80	1.066.552	1.503.309	41,50	58,50	TOTAL DEDUCCIONES
KUOTA LIKIDOA	324.140	504.123	39,13	60,87	1.475.922	2.943.312	33,40	66,60	CUOTA LÍQUIDA

KOADROA / CUADRO IV.32

Oinarri ezargarri orokorra eta oinarri likidagarri orokorraren banaketari dagokionez, oinarri likidagarri orokorraren osieran emakumeen portzentajea handitzen da.

Oinarri ezargarri orokorra:

- Emakumeak: % 35,26
- Gizonak: % 64,74

Oinarri likidagarri orokorra:

- Emakumeak: % 36,08
- Gizonak: % 63,92

Honen arrazoia da gizonak pentsio konpentsagarri eta urteko mantenuगतिको murrizpenak (% 98,71) eta batera tributatzeगतिक eginikoak (% 94,85) neurri handiago batean erabiltzen dituztela.

Orokorrean, onetsi dezakegu PFEZaren zergabilketan gizonak egiten duten ekarpena % 66,6 dela eta emakumeek % 33,4.

IV.33 koadroan Euskal Autonomia Erkidegoko 2013ko Errentaren PFEZren aitorten finkatua sexuaren arabera ikusten da. (II.1 Eranskina eta N26 eta I26 koadroetako Lurralde Historikoei buruzko informazioa).

En el caso de la distribución de la base imponible general y la base liquidable general, las mujeres aumentan su porcentaje en la composición de la base liquidable general.

Base imponible general:

- Mujeres: 35,26%
- Hombres: 64,74%

Base liquidable general:

- Mujeres: 36,08%
- Hombres: 63,92%

Ello es debido a que las reducciones por pensiones compensatorias y anualidades por alimentos (98,71%), y por tributación conjunta (94,85%) son aplicadas en un porcentaje superior por los hombres.

En general, podemos estimar que la recaudación impositiva en el IRPF aportada por los hombres es el 66,6% del IRPF y por las mujeres el 33,4%.

En el Cuadro IV.33 se presenta la declaración consolidada del IRPF según sexo correspondiente al año 2013 para la Comunidad Autónoma de Euskadi. (la información correspondiente a los Territorios Históricos en el Anexo II.1 cuadros N26 e I26).

PFEZ. AITORPEN BATERATUA. EUSKAL AE / 2013 / IRPF. DECLARACIÓN CONSOLIDADA. C.A. DE EUSKADI
 AITORPEN KOPURUA ETA ZENBATEKOAK SEXUAREN ARABERA / NÚMERO DE DECLARACIONES E IMPORTES SEGÚN SEXO.

KONZEPТУA	AITORPEN KOP. Nº DECLARACIONES		AITORPEN KOP. % / % Nº DECLARACIONES		ZENBATEKOAK /IMPORTES ooo€		ZENBATEKOAK % / % IMPORTES		CONCEPTO
	Emakumeak	Gizonak	Emakumeak	Gizonak	Emakumeak	Gizonak	Emakumeak	Gizonak	
	Mujeres	Hombres	Mujeres	Hombres	Mujeres	Hombres	Mujeres	Hombres	
AITORPEN KOPURUA GUZTIRA	490.133	642.254	43,28	56,72					Nº TOTAL DE DECLARACIONES
. Lanaren etekin garbia	424.089	563.876	42,93	57,07	8.080.556	14.947.976	35,09	64,91	. Rdto. neto del trabajo
. Kapital higiazaren etekin garbia	2.729	3.720	42,32	57,68	8.497	9.144	48,17	51,83	. Rdto. neto capital mobiliario
. Kapital higiazaren etekin garbia	26.560	27.426	49,20	50,80	222.453	195.967	53,17	46,83	. Rdto. neto capital inmobiliario
. Jard. ekonomikoaren etekin garbia	41.927	74.670	35,96	64,04	495.722	1.018.064	32,75	67,25	. Rdto. neto activ. económicas
. Ondore-irabaziak	4.170	10.774	27,90	72,10	2.808	5.037	35,79	64,21	. Ganancias Patrimoniales
ZERGA-OINARRI OROKORRA	455.725	610.813	42,73	57,27	8.810.848	16.174.874	35,26	64,74	BASE IMPONIBLE GENERAL
. BGAE-etarako ekarpenak	149.960	262.788	36,33	63,67	284.243	528.121	34,99	65,01	. Por aportaciones a EPSVs
. Bat. zerga-ordainketagatik murr.	43.074	200.028	17,72	82,28	160.122	815.161	16,42	83,58	. Por tributación conjunta
. Komp. -pentsioak eta urteko kuota	41	2.292	1,76	98,24	204	156.628	1,29	98,71	. Por pensiones compens. y anual.
. Aurreko urteetako lik.-oinarri neg.	1.661	2.382	41,08	58,92	14.563	16.725	46,54	53,46	. Bases liq. negativas años anter.
LIKIDAZIO-OINARRI OROKORRA	449.243	603.139	42,69	57,31	8.359.229	14.806.823	36,08	63,92	BASE LIQUIDABLE GENERAL
OINARRI OROKORRAREN KUOTA OSOA	448.905	610.301	42,38	57,62	2.164.049	4.021.625	34,98	65,02	CUOTA ÍNTEGRA DE LA BASE GENERAL
. Kapital higiazaren etekin garbia	437.757	560.742	43,84	56,16	722.659	905.791	44,38	55,62	. Rdto. neto capital mobiliario
. Kapital higiazaren etekin garbia	29.822	31.700	48,47	51,53	136.684	135.106	50,29	49,71	. Rdto. neto capital inmobiliario
. Ondore-irabaziak	67.768	83.089	44,92	55,08	176.640	224.419	44,04	55,96	. Ganancias Patrimoniales
AURREZTEKO ZERGA-OINARRIA	437.009	593.923	42,39	57,61	1.034.824	1.266.475	44,97	55,03	BASE IMPONIBLE DEL AHORRO
MURRIKETA	13.051	16.559	44,08	55,92	27.097	38.045	41,60	58,40	REDUCCIONES
AURREZTEKO LIKIDAZIO-OINARRIA	437.031	558.033	43,92	56,08	1.007.723	1.228.434	45,06	54,94	BASE LIQUIDABLE DEL AHORRO
AURREZTEKO OINARRIAREN KUOTA OSOA	413.464	524.309	44,09	55,91	217.894	265.821	45,05	54,95	CUOTA ÍNTEGRA DE LA BASE DEL AHORRO
KUOTA OSOA GUZTIRA	483.613	635.560	43,21	56,79	2.381.324	4.295.176	35,67	64,33	CUOTA ÍNTEGRA TOTAL
. Orokorra	486.437	639.529	43,20	56,80	668.850	879.350	43,20	56,80	. General
. Ondorengoak	183.729	243.312	43,02	56,98	119.701	193.857	38,18	61,82	. Descendientes
. Seme-alaben urteko mantenuak	606	12.815	4,52	95,48	189	3.476	5,15	94,85	. Anualidades alimentos a hijos
. Aurreko ahaideak	3.391	4.547	42,72	57,28	977	1.322	42,49	57,51	. Ascendientes
. Ezgaitasuna	46.643	73.622	38,76	61,22	51.465	80.731	38,93	61,07	. Discapacidad
. Adina (65 urteik gora)	100.761	130.461	43,58	56,42	50.009	85.032	37,03	62,97	. Edad (más de 65 años)
. Ezgai. ondare babestuari ekarp.	47	76	38,21	61,79	69	134	34,08	65,92	. Aport. patrimonio discapacitados
. Ohiko bizilekuaren alokairua	26.393	34.103	43,63	56,37	26.255	34.970	42,88	57,12	. Alquiler de vivienda habitual
. Ekebizitza-aurrezkia	4.069	5.173	44,03	55,97	4.457	6.252	41,62	58,38	. Ahorro vivienda
. Ohiko bizilekua	133.759	192.263	41,03	58,97	126.419	192.723	39,61	60,39	. Adquisición vivienda habitual
. Inbertsio jarduera	294	491	37,45	62,55	482	1.034	31,81	68,19	. Inversión activ. económicas
. Langileen partaidetza enpresan	93	225	29,25	70,75	52	240	17,66	82,34	. Particip. trabajadores empresa
. Jardueraren hasiera	4	22	15,38	84,62	4	18	18,43	81,57	. Inicio actividad
. Mezenasgo-jarduerak	118.384	119.117	49,85	50,15	6.961	7.849	47,00	53,00	. Actividades de mecenazgo
. Zergapetze bikotiza	1.494	2.069	41,93	58,07	3.254	5.934	35,42	64,58	. Doble imposición
. Sindikatuen Kuotengetik	81.294	130.598	38,37	61,63	4.281	7.127	37,52	62,48	. Cuotas sindicales
. Bestelako kenkariak	7.883	-377	105,02	-5,02	3.128	3.261	48,96	51,04	. Otras deducciones
KENKARIAK GUZTIRA	486.419	639.516	43,20	56,80	1.066.552	1.503.309	41,50	58,50	TOTAL DEDUCCIONES
KUOTA LIKIDOA	324.140	504.123	39,13	60,87	1.475.922	2.943.312	33,40	66,60	CUOTA LÍQUIDA
. Lanarenak	350.227	534.494	39,59	60,41	1.335.861	2.858.069	31,85	68,15	. Del trabajo
. Kapital higiazarenak	413.649	524.966	44,07	55,93	164.443	206.072	44,38	55,62	. Del capital mobiliario
. Kapital higiazarenak	24.652	25.270	49,38	50,62	53.215	48.268	52,44	47,56	. Del capital inmobiliario
. Ekonomi jarduerenak	44.972	79.200	36,22	63,78	96.033	198.584	32,60	67,40	. De actividades
. Inbertsio Kolektiboko	24.905	29.694	45,61	54,39	6.584	7.118	48,05	51,95	. De instit. inversión colectiva
. Bestelakoak	555	904	38,04	61,96	273	457	37,42	62,58	. Otras
KONTURAKO ORDAINKETAK, GUZTIRA	482.170	628.767	43,40	56,60	1.656.321	3.318.656	33,29	66,71	TOTAL PAGOS A CUENTA
KUOTA DIFERENTZIALA	488.778	638.602	43,36	56,64	-179.700	-372.219	32,56	67,44	CUOTA DIFERENCIAL

KOADROA / CUADRO IV.33

IV.34 koadroan Euskal Autonomia Erkidegoko 2013ko Errentaren PFEZren aitorten finkatua batz besteko zenbatekoak ikusten dira sexuaren arabera.

En el Cuadro IV.34 se presenta los importes medios de la declaración consolidada del IRPF según sexo correspondiente al año 2013 para la Comunidad Autónoma de Euskadi.

PFEZ. AITORPEN BATERATUA. EUSKAL AE / 2013 / IRPF. DECLARACIÓN CONSOLIDADA. C.A. DE EUSKADI
BATEZ BESTEKO ZENBATEKOAK SEXUAREN ARABERA / IMPORTES MEDIOS SEGÚN SEXO.

€

KONTZEPTUA	BATEZ BESTEKO ZENB. IMPORTES MEDIOS		GIZONAK/EMAKU MEAK ALDEA % DIFERENCIA HOMBRES/ MUJERES	CONCEPTO
	Emakumeak Mujeres	Gizonak Hombres		
AITORPEN KOPURUA GUZTIRA				Nº TOTAL DE DECLARACIONES
Lanaren etekin garbia	19.054	26.509	39,13	. Rdto. neto del trabajo
Kapital higigarriaren etekin garbia	3.114	2.458	-21,06	. Rdto. neto capital mobiliario
Kapital higiezinaren etekin garbia	8.376	7.145	-14,69	. Rdto. neto capital inmobiliario
Jard. ekonomikoan etekin garbia	11.823	13.634	15,31	. Rdto. neto activ. económicas
. Ondore-irabaziak	673	468	-30,57	. Ganancias Patrimoniales
ZERGA-OINARRI OROKORRA	19.334	26.481	36,97	BASE IMPONIBLE GENERAL
BGAE-etarako ekarpenak	1.895	2.010	6,03	. Por aportaciones a EPSV's
Bat. zerga-ordainketagatiko murr.	3.717	4.075	9,63	. Por tributación conjunta
Konp.-pentsioak eta urteko kuota	4.975	6.819	37,05	. Por pensiones compens. y anual.
. Aurreko urteetako lik.-oinarri neg.	8.767	7.021	-19,92	. Bases liq. negativas años anter.
LIKIDAZIO-OINARRI OROKORRA	18.607	24.550	31,93	BASE LIQUIDABLE GENERAL
OINARRI OROKORRAREN KUOTA OSOA	4.821	6.590	36,69	CUOTA ÍNTEGRA DE LA BASE GENERAL
Kapital higigarriaren etekin garbia	1.651	1.615	-2,15	. Rdto. neto capital mobiliario
Kapital higiezinaren etekin garbia	4.583	4.262	-7,01	. Rdto. neto capital inmobiliario
. Ondore-irabaziak	2.607	2.701	3,62	. Ganancias Patrimoniales
AURREZTEKO ZERGA-OINARRIA	2.368	2.132	-9,95	BASE IMPONIBLE DEL AHORRO
MURRIZKETAK	2.076	2.298	10,66	REDUCCIONES
AURREZTEKO LIKIDAZIO-OINARRIA	2.306	2.201	-4,53	BASE LIQUIDABLE DEL AHORRO
AURREZTEKO OINARRIAREN KUOTA OSOA	527	507	-3,80	CUOTA ÍNTEGRA DE LA BASE DEL AHORRO
KUOTA OSOA GUZTIRA	4.924	6.758	37,25	CUOTA ÍNTEGRA TOTAL
. Orokorra	1.375	1.375	0,00	. General
. Ondorengoak	652	797	22,29	. Descendientes
. Seme-alaben urteko mantenuak	311	271	-12,90	. Anualidades alimentos a hijos
. Aurreko ahaideak	288	291	0,95	. Ascendientes
. Ezgaitasuna	1.103	1.097	-0,62	. Discapacidad
. Adina (65 urtetik gora)	496	652	31,32	. Edad (más de 65 años)
. Ezgai. ondare babestuari ekarp.	1.473	1.763	19,62	. Aport. patrimonio discapacitados
. Ohiko bizilekuaren alokairua	995	1.025	3,08	. Alquiler de vivienda habitual
. Etxebizitza-aurrezkia	1.095	1.209	10,34	. Ahorro vivienda
. Ohiko bizilekua	945	1.002	6,06	. Adquisición vivienda habitual
. Inbertsioa jarduera	1.641	2.105	28,33	. Inversión activ. económicas
. Langileen partaidetza enpresan	554	1.068	92,72	. Particip. trabajadores empresa
. Jardueraren hasiera	1.000	804	-19,55	. Inicio actividad
. Mezenasgo-jarduerak	59	66	12,06	. Actividades de mecenazgo
. Zergapetze bikoitza	2.178	2.868	31,68	. Doble imposición
. Sindikatuen Kuotengetik	53	55	3,64	. Cuotas sindicales
. Bestelako kenkariak	397	309	-22,15	. Otras deducciones
KENKARIAK GUZTIRA	2.193	2.351	7,21	TOTAL DEDUCCIONES
KUOTA LIKIDOA	4.553	5.838	28,22	CUOTA LÍQUIDA
. Lanarenak	3.814	5.347	40,19	. Del trabajo
. Kapital higigarriarenak	398	393	-1,26	. Del capital mobiliario
. Kapital higiezinarenak	2.159	1.910	-11,51	. Del capital inmobiliario
. Ekonomi jarduerenak	2.135	2.507	17,42	. De actividades
. Inbertsio kolektiboko	264	240	-9,33	. De instit. inversión colectiva
. Bestelakoak	492	506	2,67	. Otras
KONTURAKO ORDAINKETAK, GUZTIRA	3.435	5.278	53,65	TOTAL PAGOS A CUENTA
KUOTA DIFERENTZIALA	-368	-583	58,54	CUOTA DIFERENCIAL

KOADROA / CUADRO IV.34

3.a.2. Sozietateen gaineko Zerga

a. Aurkezpeneko datuak

PFZren inguruan aipatu dugunaren haritik, atal honetan egiten den SZren analisirako erabili diren datu estatistikoak, guztiguztiak, 2013ko ekitaldiko likidazioei dagozkie, 2014an aurkeztutakoei, hain zuzen ere.

Aztertu diren datuak jatorriko urtean, hau da, 2013an, indarrean zegoen araudiaren arabera likidatuak izan dira.

Zerga horrek oro har izaten dituen ezaugarri nagusiak honako hauek dira:

Zergapeko egitatea

Zergapeko egitatea da subjektu pasiboak errenta eskuratzea, bere jatorria zeinahi izanda ere.

Zerga-oinarria

Zerga-oinarria emaitza zenbagarritik abiatuz kalkulatzen da, hori Foru Arauan aurrez ikusten diren egokitzapenekin zuzentzen da eta, egokia denean, lehenagoko ekitaldietako zerga-oinarri negatiboen konpentsazioak murrizten du.

1. Amortizazioa

Foru Arauetan amortizazio taula soil eta praktikoa jaso da.

Oro har, amortizazio askatasuna onartzen zaie 600 eurorainoko balio unitarioa daukaten ibilgetu material eta ez-materialeko elementuei eta enpresaren eragin kutsatzailearen murrizketa eta zuzenketaren menpe dauden aktibo berrien elementuei eta kutsatutako lurzoruen garbiketarekin lotutako ibilgetu material eta ez-materialeko elementuei.

Ibilgetu material eta ez-materialeko elementuek amortizazio askatasuna izango dute, eraikinek izan ezik, I+Garen mende daudenek, baita ibilgetu ez-material gisa aktibatutako I+Garen gastuek ere.

Merkataritzako Funtsa eta beste aktibo ez-material batzuk amortizatzeke aukera urteko gehieneko muga beren zenbatekoaren

3.a.2. Impuesto sobre Sociedades

a. Datos de presentación

Al igual que se ha comentado con relación al IRPF, los datos estadísticos que se han utilizado para el análisis del IS, que se lleva a cabo en este apartado, se refieren a la totalidad de las liquidaciones del ejercicio 2013, presentadas en 2014.

Los datos analizados fueron liquidados con arreglo a la normativa vigente en su año de origen, es decir, 2013.

Las principales características que, con carácter general, configuran este impuesto son las siguientes:

Hecho imponible

Constituye el hecho imponible la obtención de renta por el sujeto pasivo, cualquiera que sea su fuente u origen.

Base imponible

La base imponible se calcula partiendo del resultado contable, corrigiendo éste con los ajustes previstos en la Norma Foral y minorado, en su caso, por la compensación de bases imponibles negativas de ejercicios anteriores.

1. Amortización

Las Normas Forales incluyen una tabla de amortizaciones sencilla y práctica en el uso.

Se reconoce con carácter general la libertad de amortización a los elementos del inmovilizado material e inmaterial cuyo valor unitario no exceda de 600 euros y de los activos nuevos afectos a la reducción y corrección del impacto contaminante de la empresa y a los elementos del inmovilizado material e inmaterial relacionados con la limpieza de suelos contaminados.

Gozarán de libertad de amortización los elementos del inmovilizado material e inmaterial, excepto edificios, afectos a I+D, así como los gastos de I+D activados como inmovilizado inmaterial.

Se reconoce la posibilidad de amortizar el Fondo de Comercio y otros activos inmateriales con un límite anual máximo de la

bostena izanik.

2. Baloratzeko arauak: zuzenketa monetarioa

Ibilgetuaren (materiala eta ez-materiala) ondare elementuen transmisioetan eskuratutako errentetan inflazioaren eragina ezabatzeke plusbalioak zuzentzeko sistema erraz bat ezarri da.

3. Zerga-oinarri negatiboen konpentsazioa

Zerga-oinarri negatiboak ondorengo urte jarraituetan bukatutako ezarpen aldietako errenta positiboekin konpentsatu ahalko dira.

2013. ekitaldirako likidazioaren edo autolokidazioaren xede izan diren aurreko ekitaldietako zerga oinarri negatiboak muga batekin konpentsatu ahal izango direla, %70ekoa zergaldiko errenta positiboarekin, berariaz % 28ko karga-tasa duten erakundeentzat.

4. Aparteko mozkinak berriz inbertitzea

Posible izango da zergaren zerga-oinarrian ez sartzea:

a. Erakundearen aktibo finko material eta ez-materialen transmisioetan eskuratutako errentak, ustiaketa ekonomikoen menpe badaude, eta transmisioaren zenbatekoa aktibo finko berrietan inbertitzen da.

b. Balore-zorroen transmisioen kasuan, eskuratutako errentaren % 60, transmititutako baloreek % 5etik gorako parte-hartzea eman badute eta gutxienez urtebete lehenago izan baldin badira.

Berriz inbertitzeko epea berriz inbertitzen den elementua entregatu edo eskuragarri jarri aurreko urtetik haren osteko 3 urtera artekoa da.

Likidazio-oinarria

Likidazio-oinarria zerga-oinarriari Foru Arauetan aurrez ikusten diren kenketak aplikatzearen emaitza da eta ezin da inolaz ere negatiboa izan.

Zerga-tasa

quinta parte de su importe.

2. Reglas de valoración: corrección monetaria

Se establece un sistema sencillo de corrección de las plusvalías para la eliminación del efecto de la inflación en las rentas obtenidas en las transmisiones de elementos patrimoniales del inmovilizado, material e inmaterial.

3. Compensación de bases imponibles negativas

Las bases imponibles negativas podrán ser compensadas con las rentas positivas de los periodos impositivos que concluyan en los años inmediatos y sucesivos.

Para 2013, las bases imponibles negativas de ejercicios anteriores que hayan sido objeto de liquidación o autoliquidación podrán ser compensadas, con un límite, del 70%, con la renta positiva del periodo impositivo, exclusivamente aquellas entidades sometidas al tipo de gravamen del 28%.

4. Reinversión en beneficios extraordinarios

Podrán no integrarse en la base imponible del impuesto:

a. Las rentas obtenidas en la transmisión de los activos fijos materiales e inmateriales de la entidad si están afectos a explotaciones económicas y el importe de la transmisión se invierte en nuevos activos fijos.

b. En el caso de transmisión de la cartera de valores, el 60% de la renta obtenida si los valores transmitidos otorgaban una participación no inferior al 5% y se hubiesen poseído, al menos, con 1 año de antelación.

Se establece como plazo de reinversión el comprendido entre el año anterior a la entrega o puesta a disposición del elemento en el que se reinvierte y los 3 años posteriores.

Base liquidable

La base liquidable es el resultado de aplicar a la base imponible las reducciones previstas en las Normas Forales, y en ningún caso puede ser negativa.

Tipo impositivo

Tasa orokorra % 28 da.

Kuota osoa

Likidazio-oinarriari karga-tasa aplikatzearen emaitza da.

Kenketak

Eremu honetan, enplegu sorkuntzari laguntzen dioten jarduera ekonomikoetan pizgarri fiskalak indartu egiten dira, kontratazioak sustatzeko eta langabetuen gehikuntza arintzeko asmoz.

Hurrengo kenketen emaitza diren zenbatekoek kuota likidoaren zenbatekoa murrizten dute.

A) Aktibo finko materialetan inbertitzea sustatzeko kenketak.

1. Aktibo finko material berrietan inbertitzearen ondoriozko kenketa: inbertsioaren zenbatekoaren % 10.

2. Kultura Ondarea babestu eta ezagutzera emateko ekintzen eta ekoizpen zinematografikoetan eta liburuak argitaratzeko egindako inbertsioen ondoriozko kenketa:

- Kultura Ondarea: egindako gastuaren eta inbertsioaren zenbatekoaren % 15.

- Ekoizpen zinematografikoak: % 20 ekoizlearentzako eta % 5 ekoizlekidarentzat.

- Liburuak argitalpena: liburuak argitaratzeko inbertsioaren % 5.

B) Enpresak finantzatzea sustatzeko kenketak.

1. Inbertsio Produktiboetarako erreserba: erreserba bereziko egindako horniduraren % 10eko kenketa.

C) Jarduera jakin batzuk gauzatzea sustatzeko kenketak.

1. Ikerketa eta garapeneko jarduerak gauzatzearen ondoriozko kenketa:

- Jarduera horretan aritzean egindako gastuen % 30 eta gastu horien zenbateko aurreko bi urteetako batez besteko gastua

El tipo general está establecido en el 28%.

Cuota íntegra

Es la cantidad resultante de aplicar a la base liquidable el tipo de gravamen.

Deducciones

En este campo, se potencian los incentivos fiscales en las actividades económicas que contribuyen en la creación de empleo, con el objetivo de incentivar las contrataciones y paliar el incremento de desempleados.

Los importes resultantes de las deducciones siguientes minoran el importe de la cuota líquida:

A) Deducciones para incentivar inversiones en activos fijos materiales.

1. Deducción por inversiones en activos fijos materiales nuevos: 10% del importe de la inversión.

2. Deducción por actuaciones para la protección y difusión del Patrimonio Cultural, así como por inversiones en producciones cinematográficas y en edición de libros:

- Patrimonio Cultural: 15% del importe de las inversiones o gastos incurridos.

- Producciones cinematográficas: 20% para el productor y 5% para el coproductor.

- Edición de libros: 5% de la inversión en la edición de los libros.

B) Deducciones para incentivar la financiación de las empresas.

1. Reserva para Inversiones Productivas: deducción del 10% por las dotaciones realizadas a esta reserva especial.

C) Deducciones para incentivar la realización de determinadas actividades.

1. Deducción por la realización de actividades de investigación y desarrollo:

- El 30% de los gastos efectuados por este concepto y del 50% del exceso sobre la media cuando el importe de dichos gastos

baino gehiago denean % 50.

- Horrez gain, I+Geko proiektuetan soilik adskribituta dagoen langileria prestatuaren langileriaren inguruko gastuen % 20, eta Unibertsitateek, Ikerketa Erakunde Publikoek edo Berrikuntza eta Teknologia Zentroek kontratatutako proiektuei dagozkienak.
- Ibilgetuko elementuetan egindako inbertsioen % 10 (higiezinak eta jarduera horietarako soilik diren lurak izan ezik).

2. Teknologia berrikuntzako jarduerak gauzatzearen ondoriozko kenketa:

- Kalitatea ziurtatzeko arauak betetzearen ziurtagiria eskuratzeko eta Unibertsitate edo erakunde jakin batzuei agindutako proiektuen gastuen % 20.
- Diseinu industrial, ekoizpen prozesuetako ingeniari eta teknologia aurreratua bereganatzeko gastuen % 15.

3. Garapen iraunkorra, ingurumenaren kontserbazioa eta hobekuntza eta energia-iturrien aprobetxamendu eraginkorrena bultzatzen duten proiektuei lotutako inbertsio eta gastuen ondoriozko kenketa:

- Teknologia Garbien Euskal Zerrenda sartutako ekipoetan egindako inbertsioak: % 30.
- Eragin kutsatzailearen murrizketa eta zuzenketaren menpe dauden aktibo finko materialak: % 15.

4. Lanbide heziketako gastuen ondoriozko kenketa: enpresako langileriaren lanerako prestakuntzako gastuen % 10 (aurreko bi urteetan gauzatutako batez bestekoa gainditzen badute, % 15).

5. Laneko pentsio-planerarako, enpresako gizarte-aurreikuspen planetarako, gizarte aurreikuspeneko mutualitateerako edo enpresako gizarte-aurreikuspen instrumentu gisa diharduten borondatezko gizarte aurreikuspenerako erakundeerako egindako

sea mayor a la media efectuada en los dos años anteriores.

- Adicionalmente, el 20% de los gastos de personal del personal cualificado adscritos en exclusiva a proyecto de I+D, y los que correspondan a proyectos contratados con Universidades, Organismos Públicos de Investigación o Centros de Innovación y Tecnología.
- El 10% de las inversiones en elementos del inmovilizado (excepto inmuebles y terrenos afectos exclusivamente a estas actividades).

2. Deducción por la realización de actividades de innovación tecnológica:

- El 20% de los gastos correspondientes a la obtención del certificado de cumplimiento de las normas de aseguramiento de la calidad y proyectos que se encarguen a Universidades o determinados organismos.
- El 15% de los gastos en diseño industrial, ingeniería de procesos de producción y adquisición de tecnología avanzada.

3. Deducción por inversiones y gastos vinculados a proyectos que procuren el desarrollo sostenible, la conservación y mejora del medio ambiente y el aprovechamiento más eficiente de fuentes de energía:

- Inversiones en equipos incluidos en el Listado Vasco de Tecnologías Limpias: 30%.
- Inversiones en activos fijos materiales nuevos afectos a la reducción y corrección del impacto contaminante: 15%.

4. Deducción por gastos de formación profesional: 10% de los gastos de formación profesional del personal de la empresa (15% adicional si los gastos exceden a la media efectuada en los dos años anteriores).

5. Deducción por contribuciones empresariales a planes de pensiones de empleo, planes de previsión social empresarial, mutualidades de previsión social o entidades de previsión social voluntaria que actúen como instrumento de previsión social

ekarpenen ondoriozko kenketa: % 10.

6. Enplegua sortzeagatik egiten den kenketa: ezarri zen 4.900 euroko kenkaria mugagabeko lan kontratuaz kontrataturiko edozein talde motagatik. Eta 9.200koa, lan-merkatuan sartzeko zailtasunak dituzten kolektiboetako batean sartutako langile batekin hitzartutako kontratu bakoitzeko.

Gainera, Gipuzkoako Lurralde Historikoan bi kenketa gehiago daude, beste bi lurralde historikoetan ez daudenak:

1. Familia-enpresaren protokoloa egilesteagatik kenketa:

Familia-enpresak euren biziraupenerako tresna batez hornitu daitezten sustatzeari lotuta, hala nola bidezko familia-protokoloa egilesteari lotuta, protokolo hori formalizatzen den zerga-aldian, egilespenean egindako gastuen % 10 kendu dezakete kuota likidotik enpresa horiek, baina kenketak ezin izango ditu gainditu 3.000 euro.

2. Berdintasuneko planak prestatu eta ezartzeagatik kenketa.

Ezartzen du zergadunek % 15 kendu ahal izango dutela Emakumeen eta gizonen berdintasunari buruzko martxoaren 22ko 3/2007 Lege Organikoan ezartzen diren berdintasunerako planen prestaketan eta ezarpenean egiten diren gastuen kuota likidotik.

Araubide bereziak

Beren ezaugarri bereziak direla eta, esparru berezi bat ematea komeni zaien erakunde mota batzuei aplikatzen zaizkien araubide berezi desberdinak daude.

Horien artean, aipatzekoak dira araubide berezi bat ezarriz arautegiak sustatu nahi dituen enpresa txiki eta ertainak, eta araubide berezi hori honakoan datza:

- Karga-tasa bereziak enpresa txikientzat: % 24an ezarri da tasa hori, eta aplikaziokoa da zerga-oinarri guztirako.
- Enpresa txikiei amortizatzeko askatasuna eta 1,5 eta ertainetarako taulan

empresarial: 10%.

6. Deducción por creación de empleo: se establece una deducción de 4.900 euros por cada contrato laboral indefinido para cualquier tipo de colectivo, y de 9.200 euros si el trabajador está incluido en alguno de los colectivos con especiales dificultades de inserción en el mercado laboral.

Además, en el Territorio Histórico de Gipuzkoa existen dos deducciones más, inexistentes en los otros dos Territorios Históricos:

1. Deducción por otorgamiento del protocolo de empresa familiar:

Ligada a fomentar que las empresas familiares se doten de un instrumento de supervivencia para las mismas como es el oportuno protocolo familiar, pueden deducir de la cuota líquida, en el período impositivo en el que se formalice el mismo, el 10% de los gastos incurridos en el otorgamiento, sin que la deducción pueda exceder de 3.000 euros.

2. Deducción por elaboración e implantación de planes de igualdad.

Establece que los contribuyentes podrán deducir el 15% de la cuota líquida de los gastos efectuados en la elaboración e implantación de los planes de igualdad establecidos en la Ley Orgánica 3/2007, de 22 de marzo, para la igualdad efectiva de mujeres y hombres.

Regímenes especiales

Existen diversos regímenes especiales de aplicación a aquellos tipos de entidades, que por sus especiales características, se entiende conveniente dotar de un marco específico.

Dentro de éstos, cabe destacar las pequeñas y medianas empresas a las que la normativa pretende potenciar con un régimen especial consistente en:

- Tipo especial de gravamen para las pequeñas empresas: se establece en el 24% y es de aplicación a toda la base imponible.
- Libertad de amortización a las pequeñas empresas y aplicación de una amortización

ezarritako gehieneko koefizienteen arteko biderketa eginez lortzen den emaitzako amortizazio baten aplikazioa.

- Zordunen balizko kaudimengabeziengatik kredituen narriaduragatik galerak. KPOren balioespeneko arauak ez dituzte zehazten galera horien hornidurako irizpideak, baina arau fiskalak salbuetsi egiten du hornidura orokorren zerga-kengarritasuna. Arau orokor hori salbuetsi egiten da enpresa txiki eta ertainetarako, Sozietateen gaineko Zergaren foru-arauek ahalbidetu egiten baitute hornidura orokorren zerga-kengarritasuna, zenbateko-muga batekin, % 1, zerga-aldia amaitzen denean dauden zordunen aldean.

b. Sozietateen gaineko Zerga ordaintzeko modua

Ordaintzeko moduaren arabera, entitateak honela sailkatzen dira:

- Zergak Foru Aldundi bakarrean ordaintzen dituzten sozietateak.
- Zergak Administrazio bat baino gehiagotan ordaintzen dituzten sozietateak, eta horietariko bat Foru Aldundietariko bat izanik.

Zergak Foru Aldundi bakar batean ordaintzen dituzte:

- Helbide fiskala lurralde historiko batean daukaten sozietateak, aurreko ekitaldian gauzatu dituzten jardueren bolumena 7 milioi eurotik beherakoa izan denean.
- Beren jardueren bolumena 7 milioi euro baino gehiagokoa izanik, lurralde historiko batean soilik jardun duten eta zergak Foru Aldundi horretan ordaintzen dituzten sozietateak.

Beren helbide fiskala zeinahi izanda ere, lurralde bat baino gehiagotan jarduten dute sozietateak, aurreko urteko jardueren bolumena 7 milioi euro baino gehiagokoa izanik, zergak Administrazio bat baino gehiagotan ordaintzen dituztenean. Zergak ekitaldian zehar lurralde bakoitzean

resultante de multiplicar por 1,5 los coeficientes máximos establecidos en tabla para las medianas.

- Pérdidas por deterioro de los créditos por posibles insolvencias de deudores. Las normas de valoración del PGC no especifican los criterios de dotación de estas pérdidas, pero la norma fiscal excluye la deducibilidad fiscal de las dotaciones globales. Esta regla general se exceptúa para las pequeñas y medianas empresas, al posibilitar las Normas Forales del IS la deducibilidad fiscal de las dotaciones globales con un límite cuantitativo, el 1% sobre los deudores existentes a la conclusión del período impositivo.

b. Modo de tributación de los contribuyentes del Impuesto sobre Sociedades

Según el modo de tributación, las entidades se clasifican en:

- Sociedades que tributan de forma exclusiva en una única Diputación Foral.
- Sociedades que tributan en más de una Administración, siendo una de ellas una de las Diputaciones Forales.

Tributan de forma exclusiva en una de las Diputaciones Forales:

- Las sociedades que tienen su domicilio fiscal en el Territorio Histórico correspondiente y su volumen de operaciones en el ejercicio anterior no excedió de 7 millones de euros.
- Las sociedades que habiendo superado su volumen de operaciones los 7 millones de euros solo han operado en un único Territorio Histórico en cuya Diputación Foral tributan.

Las sociedades, cualquiera que sea el lugar en que tenga su domicilio fiscal, que operen en más de un territorio y cuyo volumen de operaciones en el ejercicio anterior excedió de 7 millones de euros tributan en más de una Administración. La tributación se realizará en proporción al volumen de operaciones

gauzatutako jardueren bolumenaren arabera ordainduko dira.

c. Aitorpen-kopurua

2013ko ekitaldian 67.431 aitorpen izan ziren zergak Foru Aldundietariko batean soilik ordaindu zituzten sozietateek aurkeztu zituztenak.

Horrez gain, zergak Administrazio bat baino gehiagotan ordaindu zituzten entitateen aitorpen kopurua 2.440 baino gehiago izan zen.

realizado en cada territorio durante el ejercicio.

c. Número de declaraciones

En el ejercicio 2013 se presentaron 67.431 declaraciones por sociedades que tributaron de forma exclusiva en una de las tres Diputaciones Forales.

Además, se presentaron más de 2.440 declaraciones correspondientes a entidades que tributaron en más de una Administración.

SOZIEATEEN GAINEN ZERGA / 2013/ IMPUESTO SOBRE SOCIEDADES					
AITORPEN-KOPURUA / NÚMERO DE DECLARACIONES					
	ARABA * ÁLAVA	BIZKAIA	GIPUZKOA	EUSKAL AE C.A. DE EUSKADI	
ERABILITAKO ARAUDIAREN ARABERA / SEGÚN NORMATIVA APLICADA					
LHko Foru Araudia	9.862	34.790	23.114		Normativa Foral del TH
EAko gainerako araudia	169	96	143		Normativa resto CAE
Foru Araudia				68.174	Normativa Foral
Estatuko araudia		1.138	559	1.697	Normativa Común
ZERGA-ORDAINKETAREN ARABERA / SEGÚN EL MODO DE TRIBUTACIÓN					
. FA bakar batean zergak ord. dituzten soz.ak	9.790	34.622	23.019	67.431	. Sdades que tributan en una única D.F.
. Hainbat Administrazioetan z.ord. dituzten soz.ak	241	1.402	797	2.440	. Sdades que tributan en más de una Admon.
IZAERA JURIDIKOAREN ARABERA / SEGÚN FORMA JURÍDICA					
. Sozietate anonimoak	1.192	4.187	2.299	7.678	. Sociedades anónimas
. Erantzukizun mugatuko sozietateak	7.971	29.019	17.934	54.924	. Sociedades de responsabilidad limitada
. Kooperatiba sozietateak	358	772	716	1.846	. Sociedades cooperativas
. Bestelakoak	510	2.046	2.867	5.423	. Otras
LIKIDAZIO-OINARRI-MAILAK / POR TRAMOS DE BASE LIQUIDABLE					
. Negatiboak	7.011	15.288	16.268	38.567	. Negativas
. 0 - 6.000 €	879	12.711	2.426	16.016	. 0 - 6.000 €
. 6.000 - 60.000 €	1.187	4.245	2.761	8.193	. 6.000 - 60.000 €
. 60.000 - 300.000 €	576	2.054	1.336	3.966	. 60.000 - 300.000 €
. 300.000 - 600.000 €	139	502	310	951	. 300.000 - 600.000 €
. > 600.000 €	239	1.224	715	2.178	. > 600.000 €
GUZTIRA	10.031	36.024	23.816	69.871	TOTAL

*Edizio hau ixtean ez da izan zerga Arabako Foru Aldundian araudi erkideari jarraituz likidatu zuten sozietateen informazioa, eta horrek egindako datuen analisiari eragiten dio. / Al cierre de esta edición no se dispone de la información de las Sociedades que liquidaron el impuesto en la Diputación Foral de Álava bajo Normativa Común, lo que afecta al análisis de los datos que se realiza.

KOADROA / CUADRO IV.35

Guztira, 2013ko ekitaldiko aitorpenak 69.871 baino gehiago izan ziren, IV.15 Grafikoan irudikatuta dagoen bezala.

Puntu honetan, argitu beharra dago erakunde batzuek aitorpena Administrazio bat baino gehiagotan egiteko betebeharra dela eta, aurkeztutako aitorpen kopurua Autonomia

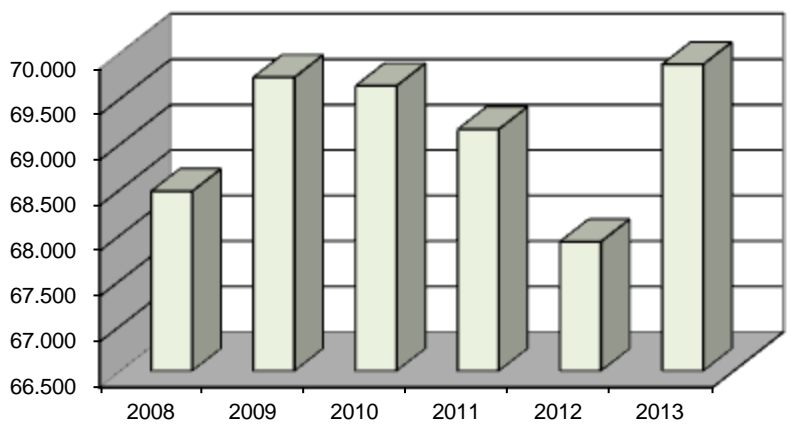
En total, el número de declaraciones correspondientes al ejercicio 2013 fue de más de 69.871, tal y como aparece representado en el Gráfico IV.15.

En este punto, se aclara que debido a la obligación de determinadas entidades de declarar en más de una Administración, el número de declaraciones presentadas es

Erkidegoan aitopenak aurkezten dituzten erakundeen kopurua baino altuagoa dela; baina ez da gauza bera gertatzen lurralde historiko bakoitzeko datuak aurkezten direnean, izan ere, bertan, aitopenen eta zergapekoen kopurua berbera da.

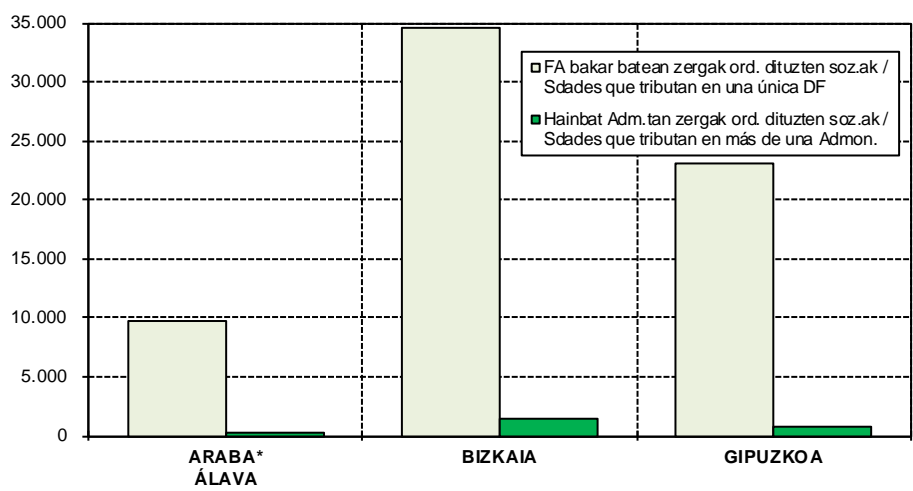
superior al número de entidades que las presentan en el conjunto de la Comunidad Autónoma; no así cuando se presentan los datos de cada uno de los Territorios Históricos donde número de declaraciones y contribuyentes coinciden.

**SOZIETATEEN GAINEKO ZERGA / IMPUESTO SOBRE SOCIEDADES
AITORPEN-KOPURUAREN BILAKAERA
EVOLUCIÓN DEL NÚMERO DE DECLARACIONES**



GRAFIKOA / GRÁFICO IV.15

**SOZIETATEEN GAINEKO ZERGA / 2013 / IMPUESTO SOBRE SOCIEDADES
AITORPEN-KOPURUA LURRALDE HISTORIKOKA
NÚMERO DE DECLARACIONES POR TERRITORIOS HISTÓRICOS**



GRAFIKOA / GRÁFICO IV.16

Ordaintzeko moduaren osaera, sozietateen izaera juridikoaren arabera, aurreko urteetako antzekoa da, hau da: Aitopenen % 78,6 inguru erantzukizun mugatuko sozietateek aurkeztu zituzten, % 11,0

La composición de la tributación según la forma jurídica de las sociedades es similar a la de años anteriores, es decir, aproximadamente, el 78,6% de las declaraciones fueron presentadas por

sozietate anonimoek eta % 2,6 sozietate kooperatiboek.

sociedades de responsabilidad limitada, el 11,0% por sociedades anónimas y un 2,6% sociedades cooperativas.

Likidazio-oinarri tarteen arabera banaketari dagokionez, aldaketa ere ez da oso handia izan.

En cuanto a su ubicación por tramos de base liquidable tampoco varía sustancialmente.

Euskal Autonomia Erkidegoan, aitorten kopuruak ia % 3a handitu du aurreko ekitaldiaren aldean.

El número de declaraciones aumenta casi un 3% con respecto al año anterior en la Comunidad Autónoma de Euskadi.

SOZIEATEEN GAINEKO ZERGA / IMPUESTO SOBRE SOCIEDADES AITORPEN-KOPURUAREN BILAKAERA LURRALDE HISTORIKOKA EVOLUCIÓN DEL NÚMERO DE DECLARACIONES POR TERRITORIOS HISTÓRICOS				
	ARABA * ÁLAVA	BIZKAIA	GIPUZKOA	EUSKAL AE C.A. DE EUSKADI
2008	9.990	35.447	23.039	68.476
2009	10.181	36.008	23.540	69.729
2010	10.373	35.800	23.463	69.636
2011	10.317	35.446	23.395	69.158
2012	10.075	34.291	23.556	67.922
2013	10.031	36.024	23.816	69.871
% 09/08	1,9	1,6	2,2	1,8
% 10/09	1,9	-0,6	-0,3	-0,1
% 11/10	-0,5	-1,0	-0,3	-0,7
% 12/11	-2,3	-3,3	0,7	-1,8
% 13/12	-0,4	5,1	1,1	2,9

***Edizio hau ixtean ez da izan zerga Arabako Foru Aldundian araudi erkideari jarraituz likidatu zuten sozietateen informazioa, eta horrek egindako datuen analisiari eragiten dio.** / Al cierre de esta edición no se dispone de la información de las Sociedades que liquidaron el impuesto en la Diputación Foral de Álava bajo Normativa Común, lo que afecta al análisis de los datos que se realiza.

KOADROA / CUADRO IV.36

Erakundeek 68.174 aitorten aurkeztu zituzten hiru lurralde historikoetarako bateko zergaren gaineko arautegia aplikatuz. Foru-arautegia aplikatzen duten erakundeek guztizkotik, % 99,4k bere helbide fiskala duten lurralde historikoari dagokion foru-aldundian ordaintzen dituzte zergak, eta soilik 408 erakundeek (% 0,6) ordaintzen dituzte zergak administrazio batean baino gehiagotan.

Se presentaron 68.174 declaraciones aplicando la normativa del impuesto correspondiente a uno de los tres Territorios Históricos. Del total de entidades que aplican normativa foral el 99,4% tributa únicamente en la Diputación Foral correspondiente del Territorio Histórico donde tiene su domicilio fiscal, sólo 408 entidades (0,6%) tributan en más de una Administración.

d. Likidazio-oinarria

IV.37 Koadroan lurralde historikoetako eta Autonomia Erkidegoko datuen arabera zehazten dira likidazio-oinarriaren zenbatekoak eta kuota osoarenak likidazio-oinarriaren tartean arabera.

d. Base liquidable

En el Cuadro IV.37 se especifican, por Territorios Históricos y para la Comunidad Autónoma, las cuantías de la base liquidable y de la cuota íntegra por tramos de base liquidable.

**SOZIEATEEN GAINEKO ZERGA / 2013 / IMPUESTO SOBRE SOCIEDADES
LIKIDAZIO-IONARRIA ETA KUOTA OSOA LURRALDE HISTORIKOKA
BASE LIQUIDABLE Y CUOTA ÍNTEGRA POR TERRITORIO HISTÓRICO**

000 €

LIKIDAZIO-IONARRI- MAILAK TRAMOS BASE LIQUIDABLE €	ARABA / ÁLAVA *		BIZKAIA		GIPUZKOA		EUSKAL AE / C.A. DE EUSKADI	
	LIKIDAZIO- OINARRIA BASE LIQUIDABLE	KUOTA OSOA CUOTA ÍNTEGRA	LIKIDAZIO- OINARRIA BASE LIQUIDABLE	KUOTA OSOA CUOTA ÍNTEGRA	LIKIDAZIO- OINARRIA BASE LIQUIDABLE	KUOTA OSOA CUOTA ÍNTEGRA	LIKIDAZIO- OINARRIA BASE LIQUIDABLE	KUOTA OSOA CUOTA ÍNTEGRA
. Negatiboak / Negativas	-1.153.879		-3.921.484	2.918	-2.008.043		-7.083.406	2.918
. 0 - 6.000	1.964	470	7.091	1.716	5.338	1.283	14.393	3.469
. 6.000 - 60.000	27.670	6.658	96.977	23.972	67.169	16.305	191.816	46.936
. 60.000 - 300.000	74.586	18.439	267.236	63.681	193.992	47.328	535.813	129.447
. 300.000 - 600.000	52.510	13.459	188.079	43.857	129.355	31.007	369.944	88.323
. > 600.000	547.976	147.725	4.198.307	1.054.933	1.267.463	305.631	6.013.746	1.508.289
GUZTIRA / TOTAL	-449.173	186.751	836.206	1.191.077	-344.727	401.554	42.306	1.779.382

***Edizio hau ixtean ez da izan zerga Arabako Foru Aldundian araudi erkideari jarraituz likidatu zuten sozietateen informazioa, eta horrek egindako datuen analisiari eragiten dio.** / Al cierre de esta edición no se dispone de la información de las Sociedades que liquidaron el impuesto en la Diputación Foral de Álava bajo Normativa Común, lo que afecta al análisis de los datos que se realiza.

KOADROA / CUADRO IV.37

2013an likidazio-oinarria positiboa izan zen. Likidazio-oinarri negatiboak edo nuluak izan zituzten aitortenak alde batera utzita, likidazio-oinarri positiboa izan zuten aitorten oinarrien eransketa 7.125 milioi euro baino gehiagokoa izan zen. Aitorpen horien kuota osoa 1.750 milioi eurotik gorakoa izan zen.

Koadroan 600.000 euro baino gehiagoko likidazio-oinarria daukaten sozietateen ekarpen altua gailentzen da. Sozietate horien aitortenak, kopuru osoaren ehuneko oso txikia izan arren, likidazio-oinarri positiboaren eta kuota osoaren ehuneko handiena izan ziren.

La base liquidable total fue positiva en 2013. Dejando aparte las declaraciones con bases liquidables negativas o nulas, la agregación de las bases de las declaraciones que presentan base liquidable positiva ascendió a más de 7.125 millones de euros. La cuota íntegra correspondiente a estas declaraciones fue superior a 1.750 millones de euros.

Destaca en el cuadro, la alta aportación de las sociedades con una base liquidable superior a los 600.000 euros. Las declaraciones de estas sociedades, que representan un porcentaje muy pequeño del total, supusieron la mayor parte de la base liquidable positiva y de la cuota íntegra.

SOZIETATEEN GAINEN ZERGA / 2013 / IMPUESTO SOBRE SOCIEDADES
LIKIDAZIO-OINARRIAREN BANAKETA / DISTRIBUCIÓN DE LA BASE LIQUIDABLE

LIKIDAZIO-IONARRI-MAILAK TRAMOS BASE LIQUIDABLE (€)	FA bakar batean zergak ord. dituzten soz.ak Sdades que tributan en una única D.F.				Hainbat Administrazioetan z.ord. dituzten soz.ak Sdades que tributan en más de una Admon.			
	AITORPENAK DECLARACIONES		LIKIDAZIO-OINARRIA BASE LIQUIDABLE		AITORPENAK DECLARACIONES		Egotzitako Likid.-Oinarria B. Liq. Imputada	
	Kop. Nº	%	Zenbatekoa Importe (000 €)	Batez bestekoa Media (€)	Kop. Nº	%	Zenbatekoa Importe (000 €)	Batez bestekoa Media (€)
Negatiboak / Negativas	37.604	55,8	-5.459.466	-145.183,12	866	35,5	-1.623.940	-1.875.219,23
0 - 6.000	15.929	23,6	14.204	891,73	188	7,7	189	1.006,25
6.000 - 60.000	8.149	12,1	187.936	23.062,50	204	8,4	3.880	19.017,67
60.000 - 300.000	3.786	5,6	511.076	134.991,02	269	11,0	24.737	91.959,08
300.000 - 600.000	822	1,2	346.672	421.742,33	127	5,2	23.272	183.240,90
> 600.000	1.141	1,7	3.405.660	2.984.802,47	786	32,2	2.608.087	3.318.176,30
GUZTIRA / TOTAL	67.431	100,0	-993.918	-14.739,78	2.440	100,0	1.036.224	424.682,00

Lurralde historikoei dagozkien datuak II.2 eranskineko A2, B2, G2 koadroetan / La información correspondiente a los territorios históricos en el Anexo II.2 cuadros A2, B2 y G2.

*Edizio honen ixtean ez da izan zerga Arabako Foru Aldundian Estatuko araudiari jarraituz likidatu zuten sozietateen informazioa, honek egindako datuen analisiari eragiten dio . / Al cierre de esta edición no se dispone de la información de las Sociedades que liquidan el impuesto en la Diputación Foral de Álava bajo Normativa Común, lo que afecta al análisis de los datos que se realiza.

KOADROA / CUADRO IV.38

Zergak foru-aldundi bakar batean soilik ordaintzen dituzten sozietateen eta Administrazio bat baino gehiagotan ordaintzen dituzten arteko Zerga bereziaren likidazio-oinarriari dagozkion datuak IV.38 Koadroan daude.

Zergak Administrazio bat baino gehiagotan ordaintzen dituzten sozietateen datuak, lurralde bakoitzean gauzatutako jardueren bolumenaren proportzioan, hiru Lurralde Historikoetarako bati egotzitako likidazio-oinarriaren proportzioari dagokion datua jaso da.

Erakunde horiek aurkeztu dituzten aitorten horiek 2013ko ekitaldiari dagozkion aitorten ehuneko txikia hartzen dute; hala ere, likidazio-oinarri positiboaren % 37 baino gehiago batu zuten.

Erakunde horiek, 600.000 eurotik gorako likidazio-oinarria zuten aitorten aurkeztu zituztenek, erakunde mota horri dagokion ia-ia zerga-oinarri positiboaren % 98 pilatu zuten. Euskal Autonomia Erkidegoan diharduten enpresa handiek aurkeztutako aitorten dira horiek.

Los datos correspondientes a la base liquidable del Impuesto, diferenciando entre las sociedades que tributan exclusivamente en una Diputación Foral y las que lo hacen en varias Administraciones, los encontramos en el Cuadro IV.38.

De las sociedades que tributan en varias Administraciones en proporción al volumen de operaciones realizado en cada territorio, se presenta el dato correspondiente a la proporción de la base liquidable que se ha imputado a alguno de los tres Territorios Históricos.

Las declaraciones presentadas por estas entidades, representan un pequeño porcentaje de las declaraciones correspondientes al ejercicio 2013, sin embargo, sumaron más del 37% de la base liquidable positiva.

Estas entidades, que presentaron declaraciones con bases liquidables superiores a 600.000 euros, acumularon casi el 98% de la base imponible positiva correspondiente a este tipo de entidades. Se trata de las declaraciones presentadas por las grandes empresas que operan en la CA de Euskadi.

Bestalde, 67.431 erakundek soil-soilik foru-aldundietako batean ordaintzen dituzten zergak.

Erakunde horien artean, 1.141ek soilik, hau da, horien % 1,7k, aitortu zuten 600.000 euro baino gehiagoko likidazio-oinarria eta ia-ia aitortutako likidazio-oinarri positiboaren % 77 pilatu zuten.

e. Likidazio bateratua

IV.39 Koadroan 2013ko ekitaldiko lurralde historikoko eta Euskal Autonomia Erkidegoko likidazio bateratuaren datuak ikusten dira.

Por otro lado, 67.431 entidades tributan de forma exclusiva en una de las Diputaciones Forales.

Entre estas entidades, sólo 1.141, el 1,7% de las mismas, declaran una base liquidable superior a 600.000 euros acumulando casi el 77% de la base liquidable positiva declarada.

e. Liquidación consolidada

En el Cuadro IV.39 se muestra la liquidación consolidada del ejercicio 2013 por Territorios Históricos y para la Comunidad.

EUSKAL AE / 2013 / C.A. DE EUSKADI					
SOZIEATEEN GAINEN ZERGAREN LIKIDAZIO BATERATUA					
LIQUIDACIÓN CONSOLIDADA DEL IMPUESTO SOBRE SOCIEDADES					
000 €					
	ARABA * ÁLAVA	BIZKAIA	GIPUZKOA	EUSKAL AE C.A. DE EUSKADI	
AITORPEN-KOPURUA	10.031	36.024	23.816	69.871	NÚMERO DE DECLARACIONES
Likidazio-oinarri positiboa	704.706	4.757.690	1.663.316	7.125.712	Base liquidable positiva
Likidazio-oinarri negatiboa	-1.153.879	-3.921.484	-2.008.043	-7.083.406	Base liquidable negativa
LIKIDAZIO-ONARRIA	-449.173	836.206	-344.727	42.306	BASE LIQUIDABLE
KUOTA OSOA	186.751	1.191.077	401.554	1.779.382	CUOTA ÍNTEGRA
Kenkari Zergapetze Bikoitzagatik	21.884	297.328	76.190	395.402	Deducción doble imposición
Hobariak	4.910	1.916	10.716	17.542	Bonificaciones
Kenkariak	35.319	110.216	68.088	213.622	Deducciones
KUOTA EFETIBO POSITIBOA	124.638	781.617	246.561	1.152.816	CUOTA EFECTIVA POSITIVA
Konturako ordainketak guztira	26.953	135.404	93.134	255.490	Pagos a cuenta
KUOTA DIFERENTZIALA	97.685	646.213	153.428	897.326	CUOTA DIFERENCIAL

***Edizio hau ixtean ez da izan zerga Arabako Foru Aldundian araudi erkideari jarraituz likidatu zuten sozietateen informazioa, eta horrek egindako datuen analisiari eragiten dio.** / Al cierre de esta edición no se dispone de la información de las Sociedades que liquidaron el impuesto en la Diputación Foral de Álava bajo Normativa Común, lo que afecta al análisis de los datos que se realiza.

KOADROA / CUADRO IV.39

Honakoa da aitortpenen banaketa, gutxi gorabehera: erdia Bizkaian, herena Gipuzkoan eta gainerakoa Araban.

La distribución de las declaraciones es, aproximadamente, la mitad en Bizkaia, un tercio en Gipuzkoa y el resto en Álava.

EUSKAL AE / 2013 / C.A. DE EUSKADI
SZ-REN LIKIDAZIO BATERATUA. KONTZEPTU NAGUSIEN PISU ERLATIBOA LURRALDE HISTORIKOKA
 LIQUIDACIÓN CONSOLIDADA DEL IS. PESO RELATIVO DE LOS PRINCIPALES CONCEPTOS POR TERRITORIOS HISTÓRICOS

	ARABA * ÁLAVA	BIZKAIA	GIPUZKOA	
AITORPEN-KOPURUA	14,4	51,6	34,1	NÚMERO DE DECLARACIONES
Likidazio-oinarri positiboa	9,9	66,8	23,3	Base liquidable positiva
Likidazio-oinarri negatiboa	16,3	55,4	28,3	Base liquidable negativa
LIKIDAZIO-ONARRIA	-1.061,7	1.976,6	-814,8	BASE LIQUIDABLE
KUOTA OSOA	10,5	66,9	22,6	CUOTA ÍNTEGRA
Kenkari Zergapetze Bikoitzagatik	5,5	75,2	19,3	Deducción doble imposición
Hobariak	28,0	10,9	61,1	Bonificaciones
Kenkariak	16,5	51,6	31,9	Deducciones
KUOTA EFEKTIBO POSITIBOA	10,8	67,8	21,4	CUOTA EFECTIVA POSITIVA

***Edizio hau ixtean ez da izan zerga Arabako Foru Aldundian araudi erkideari jarraituz likidatu zuten sozietateen informazioa, eta horrek egindako datuen analisiari eragiten dio.** / Al cierre de esta edición no se dispone de la información de las Sociedades que liquidaron el impuesto en la Diputación Foral de Álava bajo Normativa Común, lo que afecta al análisis de los datos que se realiza.

KOADROA / CUADRO IV.40

Bizkaiko Lurralde Historikoak kuota osoaren eta kuota efektiboaren % 67 inguru pilatu zuen. Lurralde horretan aplikatu da zergapetze bikoitza zuzentzen duten kenketen % 75a, eta jaitsi egiten da kenketen aplikazioaren ondorio den portortzioa, Arabaren eta Gipuzkoaren alde.

El Territorio Histórico de Bizkaia acumula en torno al 67% de la cuota íntegra y de la cuota efectiva. En este territorio se aplica el 75% de las deducciones que corrigen la doble imposición y baja la proporción por aplicación de deducciones a favor de Álava y Gipuzkoa.

SZ-REN LIKIDAZIO BATERATUA / 2013 / LIQUIDACIÓN CONSOLIDADA DEL IS
ZERGAK FORU ALDUNDI BATI BESTERIK ORDAINTZEN EZ DIZKIOTEN SOZIETATEAK
 SOCIEDADES QUE TRIBUTAN EXCLUSIVAMENTE EN UNA DIPUTACIÓN FORAL

	ARABA * ÁLAVA	BIZKAIA	GIPUZKOA	EUSKAL AE C.A. DE EUSKADI	
AITORPEN-KOPURUA	9.790	34.622	23.019	67.431	NÚMERO DE DECLARACIONES
Likidazio-oinarri positiboa	530.810	2.743.814	1.190.924	4.465.548	Base liquidable positiva
Likidazio-oinarri negatiboa	-951.322	-2.854.946	-1.653.198	-5.459.466	Base liquidable negativa
LIKIDAZIO-ONARRIA	-420.512	-111.132	-462.274	-993.918	BASE LIQUIDABLE
KUOTA OSOA	138.713	612.282	269.664	1.020.659	CUOTA ÍNTEGRA
Kenkari zergapetze bikoitzagatik	18.945	214.286	56.242	289.473	Deducción doble imposición
Hobariak	4.463	1.051	7.502	13.015	Bonificaciones
Kenkariak	22.651	53.175	48.603	124.429	Deducciones
KUOTA EFEKTIBO POSITIBOA	92.654	343.771	157.317	593.742	CUOTA EFECTIVA POSITIVA
Konturako ordaintetak guztira	25.107	118.793	63.075	206.974	Pagos a cuenta
KUOTA DIFERENTZIALA	67.547	224.978	94.243	386.768	CUOTA DIFERENCIAL

KOADROA / CUADRO IV.41

Gutxi gorabehera Foru Aldundietan aurkeztutako aitortpenen % 96 zergak Foru Ogasun bakar batean ordaintzen dituzten erakundeek izan ziren.

Aproximadamente un 96% de las declaraciones presentadas en las Diputaciones Forales corresponde a entidades que tributan en una única Hacienda Foral.

ZERGAK FORU ALDUNDI BATI BESTERIK ORDAINTZEN EZ DIZKIOTEN SOZIETATEAK
SOCIEDADES QUE TRIBUTAN EXCLUSIVAMENTE EN UNA DIPUTACIÓN FORAL
KONTZEPTU NAGUSIEN PISU ERLATIBOA LURRALDE HISTORIKOKA. 2011
PESO RELATIVO DE LOS PRINCIPALES CONCEPTOS POR TERRITORIOS HISTÓRICOS

	ARABA * ÁLAVA	BIZKAIA	GIPUZKOA	
AITORPEN-KOPURUA	14,5	51,3	34,1	NÚMERO DE DECLARACIONES
Likidazio-oinarri positiboa	11,9	61,4	26,7	Base liquidable positiva
Likidazio-oinarri negatiboa	17,4	52,3	30,3	Base liquidable negativa
LIKIDAZIO-ONARRIA	42,3	11,2	46,5	BASE LIQUIDABLE
KUOTA OSOA	13,6	60,0	26,4	CUOTA ÍNTEGRA
Kenkari Zergapetze Bikoitzagatik	6,5	74,0	19,4	Deducción doble imposición
Hobariak	34,3	8,1	57,6	Bonificaciones
Kenkariak	18,2	42,7	39,1	Deducciones
KUOTA EFEKTIBO POSITIBOA	15,6	57,9	26,5	CUOTA EFECTIVA POSITIVA

***Edizio hau ixtean ez da izan zerga Arabako Foru Aldundian araudi erkideari jarraituz likidatu zuten sozietateen informazioa, eta horrek egindako datuen analisiari eragiten dio.** / Al cierre de esta edición no se dispone de la información de las Sociedades que liquidaron el impuesto en la Diputación Foral de Álava bajo Normativa Común, lo que afecta al análisis de los datos que se realiza.

KOADROA / CUADRO IV.42

Lurralde historikoen arteko konparazioa eginez, Bizkaian zergak Foru Aldundietariko batean soilik ordaintzen dituzten erakundeentz aitorpenen % 51,3 aurkeztu ziren. Ordena hori jarraituz, Gipuzkoan % 34,1 eta Araban % 14,5 aurkeztu ziren.

Sozietate horiek likidazio-oinarri positiboaren, guztizko kuota osoaren eta kuota efektiboaren erdia baino gehiago ekarri zuten.

Aurkeztutako aitorpenen % 4 inguru zergak ogasun batean baino gehiagotan ordaintzen dituzten erakundeentz izan ziren. Hala ere, erakunde kopuru txiki horrek hiru lurralde historikoetako kuota efektibo positiboaren heren bat baino gehiago pilatu zuen.

Comparando entre Territorios Históricos, en Bizkaia se presentan el 51,3% de las declaraciones de entidades que tributan exclusivamente en una de las Diputaciones Forales. Siguiendo el orden, en Gipuzkoa se presentan el 34,1% y en Álava el 14,5%.

Estas sociedades aportan más de la mitad de la base liquidable positiva, de la cuota íntegra total y de la cuota efectiva.

Alrededor del 4% de las declaraciones presentadas corresponden a entidades que tributan en varias haciendas. Este reducido número de entidades aporta, sin embargo, más de un tercio de la cuota efectiva positiva correspondiente al conjunto de los tres Territorios Históricos.

**SZ-REN LIKIDAZIO BATERATUA / 2013 / LIQUIDACIÓN CONSOLIDADA DEL IS
ZERGAK HAINBAT ADMINISTRAZIOTAN ORDAINTZEN DITUZTEN SOZIETATEAK
SOCIEDADES QUE TRIBUTAN EN MÁS DE UNA ADMINISTRACIÓN**

000 €

	ARABA * ÁLAVA	BIZKAIA	GIPUZKOA	EUSKAL AE C.A. DE EUSKADI	
AITORPEN-KOPURUA	241	1.402	797	2.440	NÚMERO DE DECLARACIONES
Likidazio-oinarri positiboa	173.897	2.013.876	472.392	2.660.164	Base liquidable positiva
Likidazio-oinarri negatiboa	-202.557	-1.066.538	-354.845	-1.623.940	Base liquidable negativa
LIKIDAZIO-ONARRIA	-28.660	947.338	117.547	1.036.224	BASE LIQUIDABLE
KUOTA OSOA	48.039	578.795	131.890	758.723	CUOTA ÍNTEGRA
Kenkari zergapetze bikoitzagatik	2.939	83.042	19.948	105.929	Deducción doble imposición
Hobariak	448	865	3.214	4.527	Bonificaciones
Kenkariak	12.668	57.041	19.484	89.193	Deducciones
KUOTA EFEKTIBO POSITIBOA	31.984	437.847	89.244	559.074	CUOTA EFECTIVA POSITIVA
Konturako ordainketak guztira	1.846	16.611	30.059	48.516	Pagos a cuenta
KUOTA DIFERENTZIALA	30.138	421.236	59.185	510.558	CUOTA DEL EJERCICIO

***Edizio hau ixtean ez da izan zerga Arabako Foru Aldundian araudi erkideari jarraituz likidatu zuten sozietateen informazioa, eta horrek egindako datuen analisiari eragiten dio.** / Al cierre de esta edición no se dispone de la información de las Sociedades que liquidaron el impuesto en la Diputación Foral de Álava bajo Normativa Común, lo que afecta al análisis de los datos que se realiza.

KOADROA / CUADRO IV.43

Azkenik, IV.44 Koadroan 2013ko ekitaldiko likidazio finkatuari buruzko datuak jaso dira eta erakundeek aplikatutako araudiaren arabera (foru araudia edo lurralde erkideekoa) bereizi dira.

Lurralde erkideko araudia aplikatu zuten aitortpenen ehunekoa ez da % 3ra iritsi. Hala ere likidazio-oinarriaren, kuota osoaren eta kuota efektiboaren zati handi bat dute.

Por último, se presenta en el Cuadro IV.44 la liquidación consolidada del ejercicio 2013 diferenciando la normativa aplicada por las entidades, normativa foral o normativa de territorio común.

El porcentaje de declaraciones que aplican normativa de territorio común no alcanza el 3%, sin embargo, acumulan una parte importante de la base liquidable, de la cuota íntegra y de la cuota efectiva.

**SOZIETATEEN GAINEKO ZERGA / 2013 / IMPUESTO SOBRE SOCIEDADES
LIKIDAZIO BATERATUA ERABILITAKO ARAUDIAREN ARABERA / LIQUIDACIÓN CONSOLIDADA SEGÚN NORMATIVA APLICADA**

	Foru Araudia Normativa Foral	Estatuko araudia Normativa Común	GUZTIRA TOTAL	
AITORPEN-KOPURUA	68.174	1.697	69.871	NÚMERO DE DECLARACIONES
Likidazio-oinarri positiboa	6.079.641	1.061.475	7.141.116	Base liquidable positiva
Likidazio-oinarri negatiboa	-6.783.340	-315.470	-7.098.810	Base liquidable negativa
LIKIDAZIO-ONARRIA	-703.699	746.005	42.306	BASE LIQUIDABLE
KUOTA OSOA	1.465.784	313.598	1.779.382	CUOTA ÍNTEGRA
Kenkari Zergapetze Bikoitzagatik	302.096	93.306	395.402	Deducción doble imposición
Hobariak	17.424	118	17.542	Bonificaciones
Kenkariak	200.343	13.280	213.622	Deducciones
KUOTA EFEKTIBO POSITIBOA	945.922	206.895	1.152.816	CUOTA EFECTIVA POSITIVA
Konturako ordainketak guztira	221.568	33.922	255.490	Pagos a cuenta
KUOTA DIFERENTZIALA	724.353	172.973	897.326	CUOTA DIFERENCIAL

Lurralde historikoei dagozkien datuak II.2 eranskinen A3, B3, G3 koadroetan / La información correspondiente a los territorios históricos en el Anexo II.2 cuadros A3, B3 y G3.

***Edizio hau ixtean ez da izan zerga Arabako Foru Aldundian araudi erkideari jarraituz likidatu zuten sozietateen informazioa, eta horrek egindako datuen analisiari eragiten dio.** / Al cierre de esta edición no se dispone de la información de las Sociedades que liquidaron el impuesto en la Diputación Foral de Álava bajo Normativa Común, lo que afecta al análisis de los datos que se realiza.

KOADROA / CUADRO IV.44

Aitorpenen % 97 inguruk foru-araudia aplikatu zuten, eta gutxi gorabehera kuota osoaren eta kuota efektiboaren % 80 ekarri zuten.

Alrededor de un 97% de las declaraciones aplican normativa foral y aportan más o menos el 80% de la cuota íntegra y de la cuota efectiva.

SOZIJATEEN GAINEKO ZERGA / EUSKADI / IMPUESTO SOBRE SOCIEDADES
LIKIDAZIO BATERATUAREN OSAGAI NAGUSIEN BILAKAERA
EVOLUCIÓN DE LOS PRINCIPALES CONCEPTOS DE LA LIQUIDACIÓN CONSOLIDADA

000 €

URTEAK AÑOS	Likidazio- Oinarria	Likidazio- Oinarria positiboa	Kuota Osoa	Kenkaria Zergapetze Bikoitzagatik	Hobariak	Kenkariak	Kuota Eftiboa
	Base liquidable	Base Liquidable Positiva	Cuota Íntegra	D. Doble Imposición	Bonificac.	Deducciones	Cuota Efectiva
2008	5.471.718	11.192.982	2.948.578	1.030.822	41.183	399.772	1.476.801
2009	3.767.478	8.683.766	2.214.040	784.625	23.669	268.902	1.136.844
2010	2.937.341	7.787.129	2.081.439	510.967	26.649	287.411	1.256.333
2011	1.725.694	7.655.415	2.034.831	605.594	18.176	270.439	1.140.622
2012	-1.604.809	7.238.832	1.859.362	539.161	17.010	221.212	1.081.980
2013	42.306	7.125.712	1.779.382	395.402	17.542	213.622	1.152.816
% 09/08	-31,1	-22,4	-24,9	-23,9	-42,5	-32,7	-23,0
% 10/09	-22,0	-10,3	-6,0	-34,9	12,6	6,9	10,5
% 11/10	-41,2	-1,7	-2,2	18,5	-31,8	-5,9	-9,2
% 12/11	-193,0	-5,4	-8,6	-11,0	-6,4	-18,2	-5,1
% 13/12	102,6	-1,6	-4,3	-26,7	3,1	-3,4	6,5

Lurralde historikoei dagozkien datuak II.2 eranskinen A4, B4, G4 koadroetan / La información correspondiente a los territorios históricos en el Anexo II.2 cuadros A4, B4 y G4.

***Edizio hau ixtean ez da izan zerga Arabako Foru Aldundian araudi erkideari jarraituz likidatu zuten sozietateen informazioa, eta horrek egindako datuen analisiari eragiten dio.** / Al cierre de esta edición no se dispone de la información de las Sociedades que liquidaron el impuesto en la Diputación Foral de Álava bajo Normativa Común, lo que afecta al análisis de los datos que se realiza.

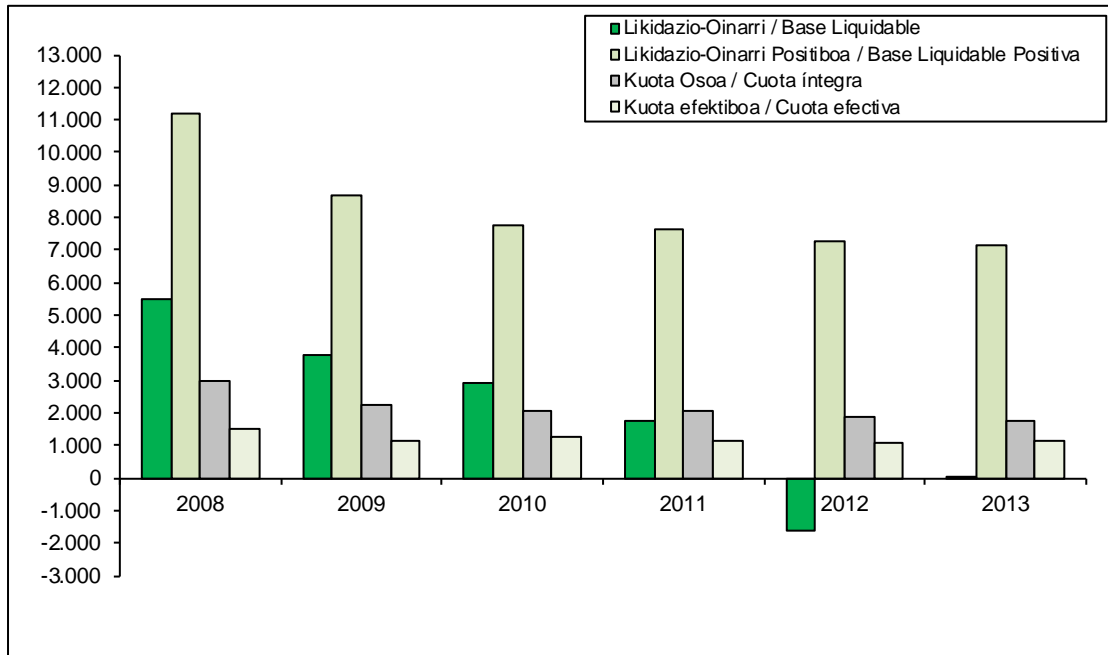
KOADROA / CUADRO IV.45

IV.45 Koadroan aitorpen bateratuaren kontzeptu nagusien bilakaera ikusten da. 2013. urtean, likidazio bateratuaren osagaien batzuek bilakaera negatiboa izan zuten. Ordurako ekonomia moteltzen hasita zegoen seinale.

El Cuadro IV.45 muestra la evolución de los principales conceptos de la declaración consolidada. En 2013, algunos de los componentes de la liquidación consolidada evolucionan de forma negativa. Es un reflejo de la recesión en la que se encuentra la economía.

LIKIDAZIO BATERATUAREN OSAGAI NAGUSIEN BILAKAERA
EVOLUCIÓN DE LOS PRINCIPALES CONCEPTOS DE LA LIQUIDACIÓN CONSOLIDADA

000,000 €



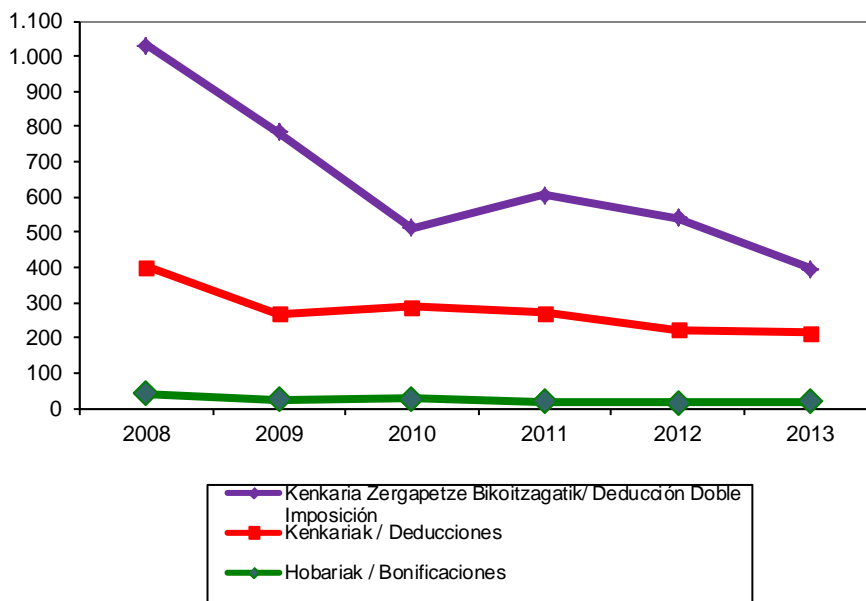
GRAFIKOA / GRÁFICO IV.17

IV.17 Grafikoan eta IV.18 Grafikoan kontzeptuek 2008 eta 2013 urteen artean izan zuten bilakaera ikus daiteke.

En el Gráfico IV.17 y en el Gráfico IV.18 puede apreciarse la evolución entre 2008 y 2013 de los distintos conceptos.

KUOTA OSOAREN GUTXIPENEN BILAKAERA
EVOLUCIÓN DE LAS MINORACIONES DE LA CUOTA ÍNTEGRA

000,000 €



GRAFIKOA / GRÁFICO IV.18

f. Batez besteko tasak: nominala eta efektiboa

Batez besteko tasa nominalak kuota osoa likidazio-oinarri positiboarekin erlazionatzen du. 2013ko ekitaldian, hiru lurralde historikoak elkarrekin hartuta, % 25,0 ingurukoa izan zen.

Foru-arautegietako bat aplikatzen duten erakundeentzat, batez besteko tasa nominala % 24,1eraino jaitsi zen, eta igotzen da erakundeek lurralde erkideko araudia aplikatzen dutenean.

f. Tipos medios: nominal y efectivo

El tipo medio nominal relaciona la cuota íntegra con la base liquidable positiva. En el ejercicio 2013, para el conjunto de los tres Territorios Históricos, éste se situó en torno al 25,0%.

Para las entidades que aplican una de las normativas forales, el tipo medio nominal baja hasta el 24,1% y se eleva cuando las entidades aplican normativa de territorio común.

BATEZ BESTEKO TASA NOMINALA ETA EFEKTIBOA / 2013 / TIPOS MEDIOS NOMINAL Y EFECTIVO					
	ARABA * ÁLAVA	BIZKAIA	GIPUZKOA	EUSKAL AE C.A. EUSKADI	
%					
Foru Aldundia bakar batean zergak ordaindu dituzten soz.ak / Sociedades que tributan en una única Diputación Foral					
Batez besteko tasa nominala	26,1	22,3	22,6	22,9	Tipo medio nominal
Batez besteko tasa efektiboa	17,5	12,5	13,2	13,3	Tipo medio efectivo
Batez besteko tasa efektibo zuzendua	20,2	19,3	16,7	18,6	Tipo medio efectivo corregido
Hainbat Administrazioetan zergak ordaindu dituzten soz.ak / Sociedades que tributan en más de una Administración					
Batez besteko tasa nominala	27,6	28,7	27,9	28,5	Tipo medio nominal
Batez besteko tasa efektiboa	18,4	21,7	18,9	21,0	Tipo medio efectivo
Batez besteko tasa efektibo zuzendua	19,6	25,4	22,3	24,4	Tipo medio efectivo corregido
LHko foru-araudia erabiltzen duten sozietateak / Sociedades que aplican la normativa foral del TH					
Batez besteko tasa nominala	26,3	24,0	23,1	24,1	Tipo medio nominal
Batez besteko tasa efektiboa	17,3	16,0	13,1	15,6	Tipo medio efectivo
Batez besteko tasa efektibo zuzendua	19,7	20,7	16,3	19,6	Tipo medio efectivo corregido
Estatuko araudia erabiltzen duten sozietateak / Sociedades que aplican normativa de T. común					
Batez besteko tasa nominala	0,0	29,6	29,5	29,5	Tipo medio nominal
Batez besteko tasa efektiboa	0,0	18,5	22,6	19,5	Tipo medio efectivo
Batez besteko tasa efektibo zuzendua	0,0	27,7	27,8	27,7	Tipo medio efectivo corregido
Aitorpen guztiak / Todas las declaraciones					
Batez besteko tasa nominala	26,5	25,0	24,1	25,0	Tipo medio nominal
Batez besteko tasa efektiboa	17,7	16,4	14,8	16,2	Tipo medio efectivo
Batez besteko tasa efektibo zuzendua	20,0	21,9	18,3	20,8	Tipo medio efectivo corregido

***Edizio hau ixtean ez da izan zerga Arabako Foru Aldundian araudi erkideari jarraituz likidatu zuten sozietateen informazioa, eta horrek egindako datuen analisiari eragiten dio.** / Al cierre de esta edición no se dispone de la información de las Sociedades que liquidaron el impuesto en la Diputación Foral de Álava bajo Normativa Común, lo que afecta al análisis de los datos que se realiza.

KOADROA / CUADRO IV.46

Batez besteko tasa efektiboak kuota efektiboa likidazio-oinarriarekin lotzen du eta sartzeko kuota bilakatuko den ehunekoa zehazten du. Sozietateen gaineko Zergaren batez besteko tasa efektiboa % 16 ingurukoa izan zen eta, beraz, nabarmen jaitsi zen batez besteko tasa nominalarekin alderatuz.

El tipo medio efectivo relaciona la cuota efectiva con la base liquidable, determinando qué porcentaje de la misma se convierte en cuota a ingresar. El tipo medio efectivo del Impuesto sobre Sociedades se situó en torno al 16%, lo que representó una bajada importante respecto del tipo medio nominal.

Arautegi-konparaziora itzulita, foru-araudia aplikatu zuten erakundeen batez besteko tasa efektiboa % 15,6ra iritsi zen, eta igo zen lurralde erkideko araudia aplikatu zutenentzat.

Bestalde, batez besteko tasa efektiboa, lehen esan bezala, ez da Sozietateen gaineko Zerga ordaindu behar duen zergapekoak benetan jasaten duen zerga-zamaren adierazle on bat. Kalkuluan esku hartzen duten osagaietariko batzuek emaitza distortsionatzen dute. Distortsioaren arrazoi nagusietariko bat dibidendu eta plusbalioen zergapetze bikoitzaren ondoriozko kuotaren kenketa da, haiek mozkin berberen gainean zergak behin baino gehiagotan aplikatzea ekiditeko murrizketa tekniko hutsak baitira. Kenketa horren eragina ezabatuz eta batez besteko tasa efektibo berri zuzendu bat kalkulatzuz, zergapekoaren zergen zama hobeto neurtuko litzateke.

2013ko ekitaldiko batez besteko tasa efektibo zuzendu berri hori eta zergak EAEn ordaintzen dituzten erakundeentzako % 20,8 ingurukoa izango litzateke.

Foru-araudia aplikatzen duten erakundeei dagokienez, tasa efektibo zuzendua % 19,6ra iristen da, hau da, 1,2 ehuneko-puntu lehengo tasa efektiboaren azpitik, lurralde erkideko araudia aplikatzen duten erakundeen tasa efektibo berria gehituz.

IV.19 Grafikoan ikusten dugu azken sei urteren kalkulaturako batez besteko tasen bilakaera.

Volviendo a la comparación normativa, el tipo medio efectivo de las entidades que aplicaron normativa foral se situó en el 15,6%, siendo mayor para las que aplicaron normativa de territorio común.

Ahora bien, el tipo medio efectivo tal como se ha definido con anterioridad no constituye un buen indicador de la carga tributaria real que soporta el sujeto pasivo del Impuesto sobre Sociedades. Algunos de los componentes que intervienen en su cálculo distorsionan el resultado. Una de las principales causas de la distorsión es la deducción en la cuota por doble imposición de dividendos y plusvalías, meras minoraciones técnicas para evitar gravar más de una vez los mismos beneficios. Eliminar el efecto de esta deducción, calculando un nuevo tipo medio efectivo corregido, mediría de forma más satisfactoria la carga tributaria del contribuyente.

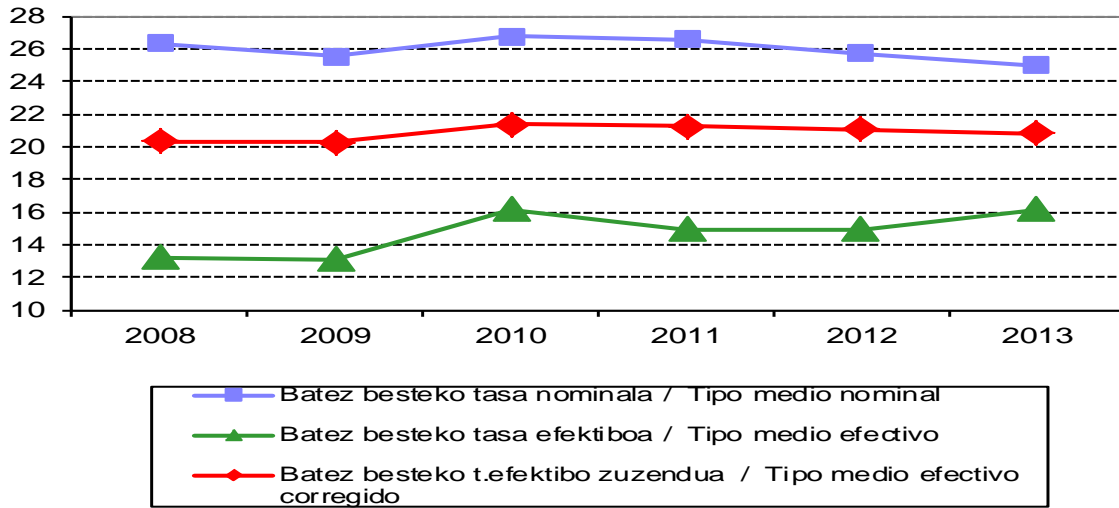
Este nuevo tipo medio efectivo corregido relativo al ejercicio 2013 y para el conjunto de las entidades que tributan en la CA de Euskadi sería alrededor del 20,8%.

Con respecto a las entidades que aplican normativa foral el tipo efectivo corregido se eleva al 19,6%, 1,2 puntos porcentuales por debajo del anterior tipo efectivo, elevándose el nuevo tipo efectivo de las entidades que aplican normativa de territorio común.

En el Gráfico IV.19, observamos la evolución de los tipos medios calculados en los últimos seis años.

**SOZIEATEEN GAINEKO ZERGA / IMPUESTO SOBRE SOCIEDADES
BATEZ BESTEKO TASA NOMINALA ETA EFEKTIBOAREN BILAKAERA
EVOLUCIÓN DE LOS TIPOS MEDIOS NOMINAL Y EFECTIVO**

%

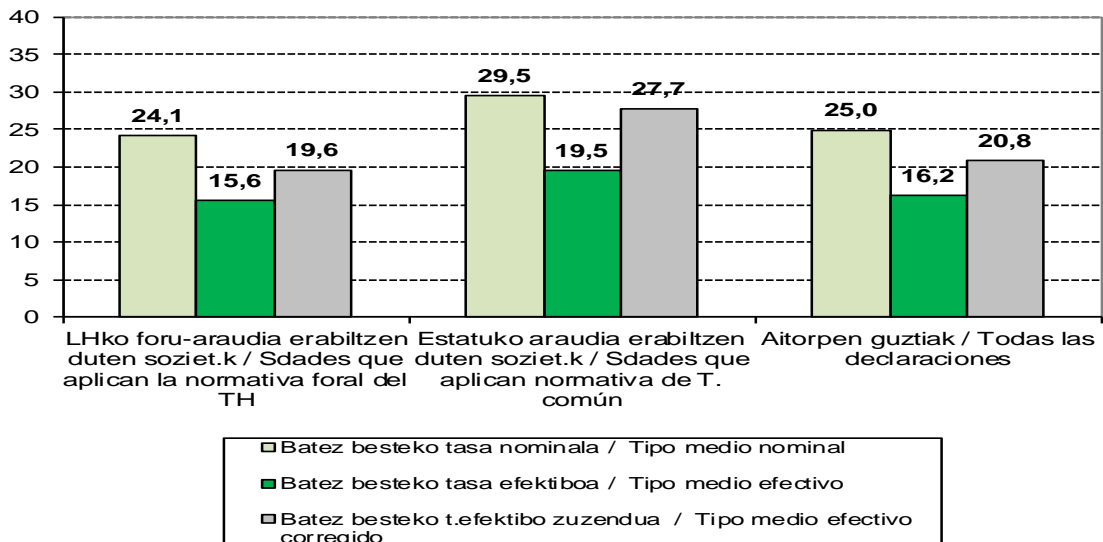


*Edizio hau ixtean ez da izan zerga Arabako Foru Aldundian araudi erkideari jarraituz likidatu zuten sozietateen informazioa, eta horrek egindako datuen analisiari eragiten dio. / Al cierre de esta edición no se dispone de la información de las Sociedades que liquidaron el impuesto en la Diputación Foral de Álava bajo Normativa Común, lo que afecta al análisis de los datos que se realiza.

GRAFIKOA / GRÁFICO IV.19

**SOZIEATEEN GAINEKO ZERGA / 2013 / IMPUESTO SOBRE SOCIEDADES
BATEZ BESTEKO TASA / TIPOS MEDIOS**

%



*Edizio hau ixtean ez da izan zerga Arabako Foru Aldundian araudi erkideari jarraituz likidatu zuten sozietateen informazioa, eta horrek egindako datuen analisiari eragiten dio. / Al cierre de esta edición no se dispone de la información de las Sociedades que liquidaron el impuesto en la Diputación Foral de Álava bajo Normativa Común, lo que afecta al análisis de los datos que se realiza.

GRAFIKOA / GRÁFICO IV.20

3.a.3. Zerga- pizgarriak

Ondorengo tauletako zenbatekoak 2013ko inbertsioen eta enplegu-sorkuntzaren ziozko kenkarietarako dagozkie. Kenkariak Sozietateen gaineko Zergaren 2013ko ekitaldiko aitortzen aplika daitezke edo, bestela, kuota likidoa nahiko ez bada, hurrengo ekitaldientzarako utzi.

Sortutako kenkariak edo erakunde batek izan dezakeenak 2013ko ekitaldian zehar izandako inbertsio eta gastuei egiten die erreferentzia. Bestalde, enpresa batek ekitaldiaren likidazioan aplikatutako kenkariaren zenbatekoak ez du zertan ekitaldian sortutako kenkariarekin bat etorri behar. Izan ere, erakunde bakoitzak aitortutako kuota likidoaren arabera da.

g. Incentivos fiscales

Los importes que figuran en los siguientes cuadros, se refieren a las deducciones por inversiones y creación de empleo generadas en el ejercicio 2013, las cuales pueden ser aplicadas en la declaración del Impuesto sobre Sociedades del ejercicio 2013, o bien, por falta de cuota líquida, quedar pendiente su aplicación hasta ejercicios posteriores.

La deducción generada o, lo que es lo mismo, a la que tiene derecho una entidad, se refiere a los importes de inversión y gasto realizados durante el ejercicio 2013. Por el contrario, el importe de la deducción aplicada en la liquidación del ejercicio por una empresa, no tiene por qué coincidir con la deducción generada en el ejercicio, sino que se trata de una magnitud que viene condicionada por la cuota líquida declarada por cada entidad.

**SOZIEKATEEN GAINEKO ZERGA / C.A. DE EUSKADI / IMPUESTO SOBRE SOCIEDADES
PIZGARRI FISKALAK SORTUTAKO KENKARIAK
DEDUCCIONES GENERADAS POR LOS INCENTIVOS FISCALES**

Concepto	2013	2012	2013	2012	Kontzeptua
	Sozietate kopurua Nº Sociedades	Sozietate kopurua Nº Sociedades	Kenkari zenbatekoa Importe deducción (°°° €)	Kenkari zenbatekoa Importe deducción (°°° €)	
Activos no corrientes nuevos	1.238	1.463	93.408	128.943	Aktibo ez-zirkulatuak berriak
Reserva para inversiones productivas (art. 39)	233	259	7.185	6.998	Inbertsio emankorretarako erreserba
INVERSIONES EN A.F.M.			100.592	135.941	INBERTSIOAK A.F. MATERIALETAN
Inversiones Listado vasco tecnologías limpias	16	28	521	629	Teknologia Garbien Euskal Zerrendako Inbertsioak
Limpieza suelos. Desarrollo sostenible. Protección y mejora Medio Ambiente	62	77	3.722	22.585	Zorua garbitzea, garapen iraunkorra eta ingurumena babestu eta hobetzea
INVERSIÓN MEDIO AMBIENTAL			4.243	23.214	INGURUMENEN INBERTSIOA
Deducción general por creación de empleo	2.160	2.177	24.014	25.112	Kenkari orokorra enplegua sortzeagatik
Deducción colectivos difícil inserción laboral	68	81	993	1.501	Lan munduan sartzeko arazoak dituztenen kenk.
CREACIÓN DE EMPLEO			25.007	26.614	ENPLEGUAREN SORRERA
Contribuciones a PP de empleo, mutuas o EPSV	3.707	3.920	8.573	9.171	Kontribuzioak enplegu PP, mutuei edo BGAE
Formación del personal	3.871	3.894	4.452	4.702	Langileen prestakuntza
Bienes interés cultural, libros y prod.cinematogr.	23	21	682	1.006	Int.kulturaleko ondasunak, liburu eta zinemagintza
Aportaciones dinerarias	41	91	87.197	36.943	Diru ekarpenak
Actividades o programas prioritarios	1.054	1.113	5.681	6.109	Lehentasunezko zatitza jotzen diren jarduerak edo progr.
Otros incentivos	129	139	2.083	2.149	Beste pizgarri batzuk
Total Deducciones con límite			238.511	245.849	Kuota mugarik duten kenkariak guztira
Investigación y desarrollo	1.372	1.392	161.823	207.259	Ikerkuntza eta garapena
Innovación tecnológica	315	339	18.806	26.832	Berrikuntza teknologikoa
Total Deducciones sin límite			180.629	234.092	Kuota mugarik ez duten kenkariak guztira
TOTAL DEDUCCIONES			419.140	479.941	KENKARIAK GUZTIRA

*Edizio hau ixtean ez da izan zerga Arabako Foru Aldundian araudi erkideari jarraituz likidatu zuten sozietateen informazioa, eta horrek egindako datuen analisiari eragiten dio. / Al cierre de esta edición no se dispone de la información de las Sociedades que liquidaron el impuesto en la Diputación Foral de Álava bajo Normativa Común, lo que afecta al análisis de los datos que se realiza

KOADROA / CUADRO IV 47.

2013ko ekitaldian sortu ziren kenkarien guztirako zenbatekoa (mugadunak zein mugarik ez dutenak) 419,2 milioi euro izan zen, hau da, 2012ko ekitaldian baino ia-ia % 13 gutxiago (60 milioi euro gutxiago).

Aipatzekoa da hauen emaitza izan dela beherakuntza:

Aktibo ez-korronte berrietan inbertitzeagatiko kenkariak % 26 jaitsi da 2012ko ekitaldikoaren aldean, 135,9 milioi eurotik 100,6 milioira murriztu baita.

I+G+Bn inbertitzeagatik sortutako kenkarien % 22,8ko jaitsiera eman zen, kenkari guztien % 43,1arekin atalik garrantzitsuena izanik, 234,1 milioi eurotik 180,6ra igaro zen (53,5 milioi euro gutxiago).

Teknologia garbiengatik eta ingurumenaren kontserbazio eta hobekuntzagatiko kenkariak % 81,7 jaitsi dira, hau da, 19 milioi euro gutxiago izan dira.

Enplegua sortzeagatiko kenkariak behera egin dute apur bat, 2012an 26,6 milioi izatetik 2013an 25 milioi izatera igaro dira eta.

Beheranzko joerari buelta emanez, nabarmendu egiten da arrisku kapitaleko sozietate eta funtsei eta enpresasustapenerako sozietateei egindako diru ekarpenengatiko kenkarien gehikuntza adierazgarria. Egindako diru ekarpenak 2012an 36,9 milioi euro izatetik 2013an 87,1 milioi euro izatera igaro dira. Horregatik, diru ekarpenengatiko kenkariak 2013ko ekitaldian kenkari guztien % 20,8 izan dira.

3.a.3. Beste zerga zuzeneko batzuk

a. Ez-egoiliarren Errentaren gaineko Zerga

Zerga zuzenen araubidea aldatzeko prozesuan, xedatu zen soilik zergak ordaintzeko obligazio pertsonalari erantzungo diotela PFEZak eta Sozietateen gaineko Zergak. Horiek horrela, Ez-egoiliarren Errentaren gaineko Zergari buruzko foru-arauak eman zituzten foru-aldundiek 1999ko apirilean, Estatuan bizi ez diren pertsona fisiko eta juridikoek euskal lurraldean

El importe conjunto de las deducciones generadas con y sin límite de cuota en el ejercicio 2013 se han elevado a 419,2 millones de euros, lo que supone, respecto al ejercicio 2012, una disminución casi del 13%, que en términos absolutos se cifra en 60 millones de euros.

Hay que señalar que esta disminución es el resultado de:

La deducción por inversión en activos no corrientes nuevos disminuye un 26% respecto al ejercicio 2012, pasando de 135,9 millones a 100,6 millones de euros.

Una disminución en un 22,8% de las deducciones generadas por inversiones en I+D+I, que siendo el epígrafe más importante con un 43,1% sobre el total de deducciones, pasa de 234,1 a 180,6 millones de euros (53,5 millones de euros menos).

Las deducciones sobre tecnologías limpias y por conservación y mejora del medio ambiente disminuyen un 81,7%, lo que supone 19 millones de euros menos.

Las deducciones en concepto de creación de empleo muestran una pequeña reducción pasando de 26,6 millones en 2012 a 25 millones en 2013.

Rompiendo la tendencia de disminuciones, destaca el significativo incremento en las deducciones por aportaciones dinerarias a Sociedades y Fondos de Capital Riesgo y a Sociedades de promoción empresarial. Pasan de 36,9 millones en 2012 a 87,1 millones de euros en 2013. Por ello, las deducciones por aportaciones dinerarias representan en el ejercicio 2013 un 20,8% del total deducciones.

3.a.3. Otros Impuestos Directos

a. Impuesto sobre la Renta de no Residentes

Dentro del proceso de reforma de la imposición directa, el IRPF y el Impuesto sobre Sociedades pasan a ser impuestos que gravan sólo la obligación personal de contribuir. Así, las Diputaciones Forales aprobaron en abril de 1999 las respectivas Normas Forales del Impuesto sobre la Renta de no Residentes, como tributo directo que grava la renta obtenida en territorio vasco por

eskuratutako errenta zerga zuzen moduan zergatzeko.

Horrenbestez, zergak ordaintzeko obligazio erreala arautu zen, funtsezkoa baitzen Euskadik harreman ekonomikoen nazioartekotze-prozesu gorakorrekiko izango duen finantza-harremana zehazteko.

38/1997 Legearen bitartez Kontzertu Ekonomikoa egokitzeak Foru Aldundiak zergen alor honetan zeuzkan eskumenak hedatzea eragin zuen eta ez-egoiliarrek Euskal Herrian sortutako egitate zergapegarrien ondoriozko Oinordetzen gaineko Zerga, PFEZ, Sozietateen gaineko Zerga eta Ondarearen gaineko Zerga biltzen hasi zen.

Ez-egoiliarren Errentaren gaineko Zerga zerga itundua da eta une bakoitzean Estatuak ezartzen dituen arau substantibo eta formalen arabera arautzen da.

Hala ere, egoitza atzerrian daukaten pertsona edo erakundeek Euskal Herrian establezimendu iraunkorrak helbideratuta izanez gero, zerga horren inguruko araudi autonomia aplikatzen zaie pertsona edo erakunde egoiliarrek izanez gero, Sozietateen gaineko Zergaren inguruko araudia aplikatzen bazaie.

Ez-egoiliarren Errentaren gaineko Zergaren oinarritzko foru araudia ondorengoa da:

Araba

- Ekainaren 18ko 21/2014 Foru Araua, Ez-egoiliarren Errentaren gaineko Zergari buruzkoa.
- Maiatzaren 17ko 40/2011 Foru Dekretua, Ez-egoiliarren Errentaren gaineko Zergaren araudia onartzekoa.

Bizkaia

- Abenduaren 5eko 12/2013 Foru Araua, Ez-egoiliarren Errentaren gaineko Zergari buruzkoa.

las personas físicas y entidades no residentes en el Estado.

De esta forma, quedó regulada la sujeción por obligación real de contribuir, cada vez más importante como consecuencia de la creciente internacionalización de las relaciones económicas a las que el País Vasco no es ajeno.

La adaptación del Concierto Económico mediante la Ley 38/1997 supuso una ampliación de las competencias de las Diputaciones Forales sobre esta figura tributaria, pasando a recaudar el IRPF, el Impuesto sobre Sociedades, el Impuesto sobre el Patrimonio y el Impuesto sobre Sucesiones de los no residentes por los hechos imponibles devengados en el País Vasco.

El Impuesto sobre la Renta de no Residentes es un tributo concertado, que se rige por las mismas normas sustantivas y formales que las establecidas en cada momento por el Estado.

No obstante, a los establecimientos permanentes domiciliados en el País Vasco de personas o entidades residentes en el extranjero les será de aplicación la normativa autónoma de este impuesto si en el caso de ser personas o entidades residentes resultara de aplicación la normativa del Impuesto sobre Sociedades.

La normativa foral básica del Impuesto sobre la Renta de no Residentes es la siguiente:

Álava

- Norma Foral 21/2014, de 18 de junio, del Impuesto sobre la Renta de no Residentes.
- Decreto Foral 40/2011, de 17 de mayo, por el que se aprueba el Reglamento del Impuesto sobre la Renta de no Residentes.

Bizkaia

- Norma Foral 12/2013, de 5 de diciembre, del Impuesto sobre la Renta de No Residentes.

- Bizkaiko Foru Aldundiaren 48/2014 Foru Dekretua, apirilaren 15ekoa, Ez-egoiliarren Errentaren gaineko Zergaren araudia onartzen dena.

- Decreto Foral de la Diputación Foral de Bizkaia 48/2014, de 15 de abril, por el que se aprueba el Reglamento del Impuesto sobre la Renta de No Residentes.

Gipuzkoa

- Apirilaren 26ko 2/1999 Foru Araua, Ez-egoiliarren Errentaren gaineko Zergari buruzkoa.

- Maiatzaren 11ko 49/1999 Foru Dekretua, Ez-egoiliarren Errentaren gaineko Zergaren araudia onartzekoa.

Gipuzkoa

- Norma Foral 2/1999, de 26 de abril, del Impuesto sobre la Renta de no Residentes.

- Decreto Foral 49/1999, de 11 de mayo, por el que se aprueba el Reglamento del Impuesto sobre la Renta de no Residentes.

IV.48 koadroan lurralde historikoetan 2009-2014 aldian bildutako zenbatekoaren bilakaera jaso da, eta bertan erakusten da diru-bilketak % 77,8 murriztu duela azken urtean.

El Cuadro IV.48, que recoge la evolución de la recaudación por Territorios Históricos en el período 2009-2014, muestra una reducción del 77,8% de la recaudación en el último año.

2014. urtean, Estatuan bizi ez diren pertsona fisiko eta juridikoek euskal lurraldean eskuratutako errenta zerga zuzen moduan zergapetzen duen zuzeneko zergaren bilketak ez du 10 miloi euroren zenbatekoa lortu.

En el año 2014, la recaudación del tributo directo que grava la renta obtenida en territorio vasco por las personas físicas y entidades no residentes en el Estado no ha alcanzado un importe de 10 millones de euros.

Lurralde bakoitzeko bilketaren banaketa analizatuz, Gipuzkoan Euskal Autonomia Erkidegoko bilketaren % 78,8 jaso zela ikusten dugu; Araban, aldiz, bilketa % 36,1ekoa izan da, eta Bizkaia, gainerako % -14,9a.

Analizando la distribución de la recaudación por territorios se aprecia que Gipuzkoa representa el 78,8% de la recaudación en la Comunidad Autónoma de Euskadi, mientras la recaudación en Álava representa un 36,1% y la de Bizkaia el -14,9% restante.

Lurralde bakoitzean bilketaren bilakaeraren joera oso desberdina izan da. Gipuzkoan, zerga-bilketak % 38,6 gehikuntza izan du, eta Araban, zerga-bilketa % 7,5 jaitsi zen. Hala ere, Bizkaian zerga horrek erakutsi du lehenengoz bilketa negatiboa. Sarrerren beherakada honako bi arrazoi hauengatik gertatu da: alde batetik, ekarpen positiboa zuten zerga-ordaintzaileek ordaindutako zenbatekoa erori delako, eta beste alde batetik, eskubide negatiboak ekartzen dituztenen sarrerren gehikuntza gertatu delako. Horrek guztiak 1,43 milioi euroko bilketa-zifra negatiboa ekarri du, eta aurreko urteari dagokionez -% 104ko bariazioa.

El comportamiento de la evolución de la recaudación por territorios ha sido muy desigual. En Gipuzkoa, la recaudación experimentó un aumento del 38,6% y en Álava la recaudación disminuyó un 7,5%; sin embargo, en Bizkaia por primera vez se presenta una recaudación negativa. La caída en los ingresos se produce, por un lado, por un desplome en el importe ingresado por los contribuyentes con aportación positiva y, por otro lado, por un incremento del ingreso de los que aportan derechos negativos. Todo ello conlleva una cifra de recaudación negativa de -1,43 millones de euros y una variación respecto al año anterior de -104%.

Ez-egoiliarren Errentaren gaineko Zerga / Impuesto sobre la Renta de no Residentes
Diru-bilketaren bilakaera lurralde historikoka
 Evolución de la recaudación por territorios históricos

000 €

	ARABA ÁLAVA	BIZKAIA	GIPUZKOA	EUSKAL AE C.A. DE EUSKADI
2009	9.555	95.164	8.916	113.635
2010	5.542	117.020	8.766	131.328
2011	6.032	67.791	8.276	82.099
2012	6.406	20.899	5.482	32.787
2013	3.747	33.934	5.453	43.135
2014	3.467	-1.433	7.559	9.593
%10/09	-42,0	23,0	-1,7	15,6
%11/10	8,8	-42,1	-5,6	-37,5
%12/11	6,2	-69,2	-33,8	-60,1
%13/12	-41,5	62,4	-0,5	31,6
%14/13	-7,5	-104,2	38,6	-77,8

KOADROA / CUADRO IV.48

b. Oinordetza eta Dohaintzen gaineko Zerga

Araudi autonomoko zerga itundua da Oinordetza eta Dohaintzen gaineko Zerga. Foru-aldundiei dagokie zerga hori ordainaraztea haien lurralde-eremuan, baldin eta oinordetzaren kausatzaileak Euskadin bazuen ohiko bizilekua, dohaintutako ondasun higiezinak euskal lurraldean badaude eta dohaintutako ondasunen eta eskubideen dohaintza-emaitzak euskal lurraldean badu ohiko bizilekua.

Araudi autonomopeko zerga izan arren, foru-aldundiek lurralde erkideko arauak aplikatuko dituzte, baldin eta bost urte baino gutxiago pasa badira kausatzaileak edo dohaintza-hartzaileak egoitza Euskadin eskuratu zuenetik zerga ordaindu beharra sortu den arte. Hauek dira zerga hori arautzen duten arauak:

Araba

- Maiatzaren 16ko 11/2005 Foru Araua, Oinordetza eta Dohaintzen gaineko Zergari buruzkoa.
- 74/2006 Foru Dekretua, azaroaren 29ko Diputatuen Kontseiluarena. Honen bidez, Oinordetzen eta Dohaintzen gaineko Zergaren arautegia onartu zen.

b. Impuesto sobre Sucesiones y Donaciones

El Impuesto sobre Sucesiones y Donaciones es un impuesto concertado de normativa autónoma. Su exacción corresponde a las Diputaciones Forales dentro de su ámbito territorial cuando, en las sucesiones, el causante tenga su residencia habitual en el País Vasco y cuando, en las donaciones de bienes inmuebles, éstos radiquen en el territorio vasco, y en las de los demás bienes y derechos, cuando el donatario tenga su residencia habitual en dicho territorio.

A pesar de tratarse de un tributo de normativa autónoma, existe la salvedad de que las Diputaciones Forales apliquen las normas de territorio común, cuando el causante o donatario hubiese adquirido la residencia en el País Vasco con menos de cinco años de antelación a la fecha de devengo del Impuesto. La normativa que regula este Impuesto es la siguiente:

Álava

- Norma Foral 11/2005, de 16 de mayo, del Impuesto sobre Sucesiones y Donaciones.
- Decreto Foral 74/2006, del Consejo de Diputados de 29 de noviembre, que aprueba el Reglamento del Impuesto sobre Sucesiones y Donaciones.

Bizkaia

- Ekainaren 22ko 3/1993 Foru Dekretu Araugilea, Oinordetza eta Dohaintzen gaineko Zergari buruzkoa den otsailaren 15eko 2/1989 Foru Arauaren Testu Bategina onartzekoa.
- Ekainaren 5eko 107/2001 Foru Dekretua, Oinordetza eta Dohaintzen gaineko Zergaren Erregelamendua onartzekoa.

Gipuzkoa

- Urtarrilaren 11ko 3/1990 Foru Araua, Oinordetza eta Dohaintzen gaineko Zergari buruzkoa.
- Urriaren 22ko 42/2012 Foru Dekretua, Oinordetza eta Dohaintzen gaineko Zergaren Erregelamendua onartzekoa.

2014an Oinordetza eta Dohaintzen gaineko Zergaren diru-bilketak % 6,6 gorakada jasan du.

Gipuzkoan izan ezik (bertan ia %10eko beherakada izan du zerga-bilketak), gainerako Lurralde Historikoetan diru-bilketak bilakaera positiboa izan du, bereziki Araban, aurreko urtearekin alderatuta %52,4ko gorakada izan baitu.

2014an zerga horren bilketa zerga itunduen bilketa osoaren % 0,91 izan zen.

2009-2014 epean bilketak lurralde historiko bakoitzean izan zuen bilakaera IV.49 Koadroan eta IV.21 Grafikoan jaso da.

Bizkaia

- Decreto Foral Normativo 3/1993, de 22 de junio, por el que se aprueba el Texto Refundido de la Norma Foral 2/1989, de 15 de febrero, del Impuesto de Sucesiones y Donaciones.
- Decreto Foral 107/2001, de 5 de junio, por el que se aprueba el Reglamento del Impuesto de Sucesiones y Donaciones.

Gipuzkoa

- Norma Foral 3/1990, de 11 de enero, del Impuesto de Sucesiones y Donaciones.
- Decreto Foral 42/2012, de 22 de octubre, por el que se aprueba el Reglamento del Impuesto de Sucesiones y Donaciones.

La recaudación por el Impuesto sobre Sucesiones y Donaciones en 2014 ha experimentado un aumento del 6,6%.

Excepto en Gipuzkoa donde la recaudación cae casi un 10%; en el resto de Territorios Históricos han experimentado una evolución positiva de la recaudación, especialmente en Álava que experimenta un incremento del 52,4% respecto al año anterior.

La recaudación de este Impuesto representó en 2014 el 0,91% de la recaudación total por tributos concertados.

La evolución de la recaudación por Territorios Históricos en el período 2009-2014 se muestra en el Cuadro IV.49 y en el Gráfico IV.21 siguientes.

Oinordetza eta Dohaintzen gaineko Zerga / Impuesto sobre Sucesiones y Donaciones
Diru-bilketaren bilakaera lurralde historikoka
 Evolución de la recaudación por territorios históricos

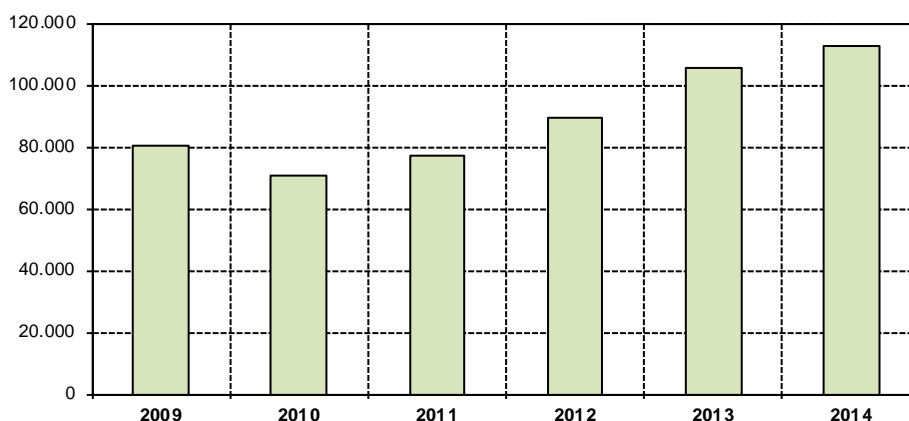
000 €

	ARABA ÁLAVA	BIZKAIA	GIPUZKOA	EUSKAL AE C.A. DE EUSKADI
2009	7.240	45.913	26.946	80.099
2010	7.799	40.678	22.064	70.541
2011	11.052	37.228	28.864	77.145
2012	11.362	42.869	35.300	89.532
2013	11.831	55.741	37.844	105.417
2014	18.032	60.213	34.113	112.358
%10/09	7,7	-11,4	-18,1	-11,9
%11/10	41,7	-8,5	30,8	9,4
%12/11	2,8	15,2	22,3	16,1
%13/12	4,1	30,0	7,2	17,7
%14/13	52,4	8,0	-9,9	6,6

KOADROA / CUADRO IV.49

Oinordetza eta Dohaintzen gaineko Zerga / Impuesto sobre Sucesiones y Donaciones
Diru-bilketaren bilakaera / Evolución de la recaudación 2009-2014

000 €



GRAFIKOA / GRÁFICO IV.21

c. Ondarearen gaineko Zerga

Kontzertu Ekonomikoan Ondarearen gaineko Zerga arautegi autonomoko zerga itundua dela ezartzen da. Hala ere, Kontzertu hori egokitu, aldatu eta zabaltzen duen 38/1997 Legea indarrean sartu arte, lurralde erkideean indarrean dauden arauak aplikatu ziren, aitopanak-autolikidazioak aurkezteko eredu eta epeen eta ekitaldiaren barruan diru-sarreraren modalitateen inguruko alorretan izan ezik.

Foru-aldundiei ala Estatuari dagokie hura ordainaraztea, zergadunak PFEZa zerga-administrazio bati ala besteari ordaindu

c. Impuesto sobre el Patrimonio

En el Concierto Económico se establece que el Impuesto sobre el Patrimonio es un tributo concertado de normativa autónoma. No obstante, hasta la entrada en vigor de la Ley 38/1997 por la que se adapta, modifica y amplía dicho Concierto, se aplicaron las normas vigentes en territorio común, excepto en lo relativo a modelos y plazos de presentación de las declaraciones-autoliquidaciones.

El Impuesto sobre el Patrimonio es exigido por las Diputaciones Forales o por el Estado, según que el contribuyente esté sujeto por

behar dion erreparatuta. Horretarako, ez da kontuan hartzen zer lurraldetan dauden zergadunaren ondareko elementuak.

Araba

- Ondarearen gaineko Zergari buruzko martxoaren 11ko 9/2013 Foru Araua.

Bizkaia

- Ondarearen gaineko Zergari buruzko otsailaren 27ko 2/2013 Foru Araua.

Gipuzkoa

- Aberastasunaren eta Fortuna Handien gaineko Zergari buruzkoa abenduaren 18ko 10/2012 Foru Araua.

2013ko urtarrilaren 1etik aurrera indarrean, Araba eta Bizkaiko zerga-sistemaren figura hori berreskuratu da behin betiko; Gipuzkoan, ordea, Aberastasunaren eta fortuna handien gaineko Zerga ezarri da (Ondarearen gaineko Zerga ordeztzen duen zerga berria).

Zerga berriro ezartzearekin batera, aurreko araubidean zeuden hutsune teknikoak eta ekitatekoak zuzendu behar dira, zerga arloa eta zerga ordaintzeko baldintza formalak eta materialak berriz definituz, Ondarearen gaineko Zerga benetan lagungarria izan dadin justiziarako, progresibotasunerako eta Bizkaiko zerga sistemaren ekitaterako, ekoizpen jarduerak eginez aberastasuna sortzea zigortu gabe, konfiskazioa kentzen saiatuz eta zerga-oinarrien kontrol egokia ekinez.

Aurreko urteetako araubidean zeuden arauen aldean, 2013rako aitortpena egiteko betebeharrari eta salbuespenaren gutxiengo kopuruari buruzko araubide berrian adierazitako zenbatekoa dela-eta, hau da, izango dira 800.000 euroko (Gipuzkoan 700.000 euroko) zerga-oinarriaren murrizketa zergadun guztientzat, salbuesitako gutxieneko gisa, eta ohiko etxebizitzaren salbuespena 400.000 euro (Gipuzkoan 300.000 euro) ezartzen da.

Laburbilduz, 2011. Urtetik aurrera berriz ezartzen da indargabetutako Ondarearen

IRPF a una u otra Administración tributaria, con independencia del territorio donde radiquen los elementos patrimoniales.

Álava

- Norma Foral 9/2013, de 11 de marzo, del Impuesto sobre el Patrimonio.

Bizkaia

- Norma Foral 2/2013, de 27 de febrero, del Impuesto sobre el Patrimonio.

Gipuzkoa

- Norma Foral 10/2012, de 18 de diciembre, del Impuesto sobre la Riqueza y las Grandes Fortunas.

Con entrada en vigor a partir del 1 de enero de 2013 se recupera esta figura impositiva con carácter definitivo en el sistema tributario de Álava y Bizkaia; y en Gipuzkoa se implanta el Impuesto sobre la Riqueza y las Grandes Fortunas (nuevo impuesto que sustituye al Impuesto de Patrimonio).

El restablecimiento del impuesto, exige corregir las deficiencias técnicas y de equidad que se apreciaban en la regulación anterior, a través de la redefinición de la materia imponible y de las condiciones formales y materiales de su tributación, de manera que contribuya realmente a la justicia, progresividad y equidad del sistema tributario, sin penalizar la generación de riqueza a través de las actividades productivas, sirviendo con eficacia a la eliminación de la evasión fiscal y a un adecuado control de las bases impositivas.

En la nueva regulación para 2013 de la obligación de declarar y del mínimo exento, se mantienen las mismas cuantías respecto a los vigentes en el texto normativo de ejercicios anteriores, es decir, serán 800.000 euros (700.000 euros en Gipuzkoa) la reducción de la base imponible para todos los contribuyentes, en concepto de mínimo exento, y se establece la exención por vivienda habitual por un importe de 400.000 euros (300.000 euros en Gipuzkoa).

En resumen, a partir de 2011 se restablece de nuevo el derogado Impuesto sobre el

gainekeo Zerga, nahiz eta zergadun gutxi batzuei baino ez zaien aplikatzen, gaitasun ekonomiko handia izanik modu nabarmenagoan lagundu behar baitute gastu publikoari eusten.

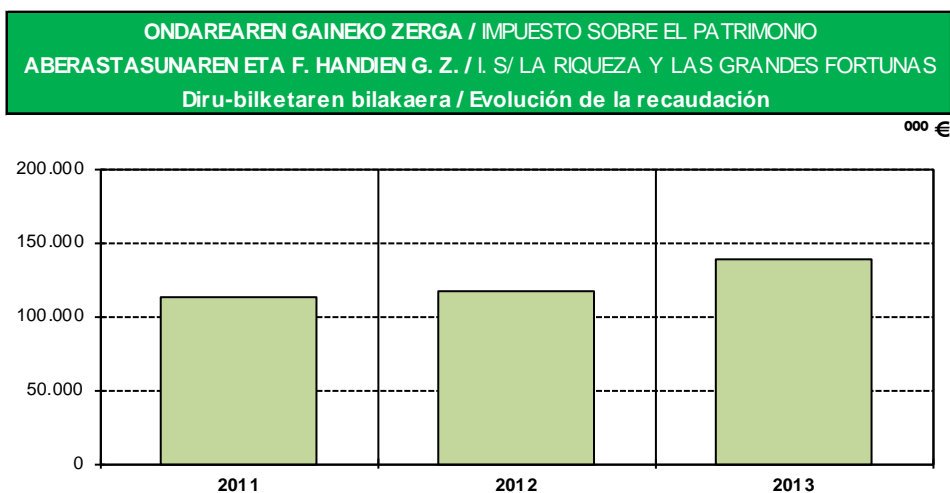
IV.50 koadroan eta IV.22 grafikoan lurralde historiko bakoitzeko eta Euskal Autonomia Erkidegoko bilketaren 2011 eta 2013. urteen bitarteko bilakaera jaso da.

Patrimonio, si bien limitando su aplicación a un reducido número de contribuyentes que, por su elevada capacidad económica, deben contribuir de forma más destacada al sostenimiento del gasto público.

El Cuadro IV.50 y el Gráfico IV.22 muestran la evolución de la recaudación en cada uno de los Territorios Históricos y para el conjunto de la Comunidad Autónoma entre 2011 y 2013.

ONDAREAREN GAINEKO ZERGA / IMPUESTO SOBRE EL PATRIMONIO ABERASTASUNAREN ETA F. HANDIEN G. Z. / I. S/ LA RIQUEZA Y LAS GRANDES FORTUNAS DIRU-BILKETAREN BILAKAERA LURRALDE HISTORIKOKA EVOLUCIÓN DE LA RECAUDACIÓN POR TERRITORIOS HISTÓRICOS				
	ARABA ÁLAVA	BIZKAIA	GIPUZKOA	EUSKAL AE C.A. DE EUSKADI
2011	14.800	61.856	36.827	113.483
2012	14.266	64.305	38.808	117.379
2013	16.476	64.948	57.230	138.654
% 12/11	-3,6	4,0	5,4	3,4
% 13/12	15,5	1,0	47,5	18,1

KOADROA / CUADRO IV.50



GRAFIKOA / GRÁFICO IV.22

2013ko Ondarearen aitortpenetan sartutako kopurua 138 milioi eurokoa izan da, hau da, 2012koarekin alderatuta, horrek % 18,1 gehikuntza izan du.

El importe ingresado en las declaraciones de Patrimonio 2013 ha sido de 138 millones de euros; es decir, ésta ha experimentado un aumento del 18,1% respecto a 2012.

**ONDAREAREN GAINEKO ZERGA / 2013 / IMPUESTO SOBRE EL PATRIMONIO
 ABERASTASUNAREN ETA F. HANDIEN G. Z. / I. S/ LA RIQUEZA Y LAS GRANDES FORTUNAS
 ZERGA-OINARRIAREN OSAGAIK / COMPONENTES DE LA BASE IMPONIBLE**

000 €

KONTZEPTUAK	ARABA ÁLAVA		BIZKAIA		GIPUZKOA		EUSKAL AE C.A. DE EUSKADI		CONCEPTOS
	Zenbatekoa Importe	%	Zenbatekoa Importe	%	Zenbatekoa Importe	%	Zenbatekoa Importe	%	
Ondasun higiezinak	846.189	20,4	1.247.845	7,4	4.084.265	23,8	6.178.299	16,2	Bienes Inmuebles
Enpresa eta lanbide jarduerak	6.787	0,2	77.971	0,5	228.743	1,3	313.501	0,8	Activ. empres. y profesionales
K/k eta aur. kontuen gord.luak.	519.437	12,6	1.950.875	11,5	1.792.349	10,4	4.262.661	11,1	Depós. En c/c, cta de ahorro.
Balore higikorrak	2.436.623	58,9	13.336.921	78,8	10.618.471	61,8	26.392.015	69,0	Valores mobiliarios
Bizitza aseguruak	94.558	2,3	299.285	1,8	204.379	1,2	598.221	1,6	Seguros de Vida
Bestelakoak	341.368	8,2	413.617	2,4	492.422	2,9	1.247.407	3,3	Otros
Zorrak	-106.676	-2,6	-405.901	-2,4	-245.775	-1,4	-758.351	-2,0	Deudas
GUZTIRA	4.138.284	100,0	16.920.614	100,0	17.174.855	100,0	38.233.753	100,0	TOTAL

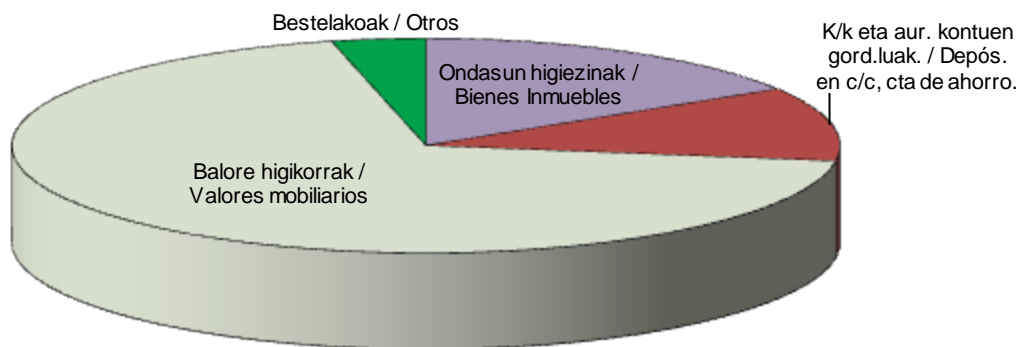
KOADROA / CUADRO IV.51

Zerga-elementuen arabera zehaztuta adierazten dute IV.51 Koadroak eta IV.23 Grafikoak 2013 ekitaldiko zerga-oinarria.

En el Cuadro IV.51 y el Gráfico IV.23 se desglosa, por componentes, la base imponible correspondiente al ejercicio 2013.

**ONDAREAREN GAINEKO ZERGA / 2013 / IMPUESTO SOBRE PATRIMONIO
 ABERASTASUNAREN ETA F. HANDIEN G. Z. / I. S/ LA RIQUEZA Y LAS GRANDES FORTUNAS
 ZERGA-OINARRIAREN OSAGAIK / COMPONENTES DE LA BASE IMPONIBLE**

%



GRAFIKOA / GRÁFICO IV.23

Aitortzeko betebeharrari eta salbuetsitako gutxienekoari buruzko zergaren araudi berrian ezarritako zenbatekoa kontuan hartuta, 2013. ekitaldian aurkeztutako aitorten-kopuruak ia-ia % 1 handitu du aurreko ekitaldian alderaturik.

Dado el importe señalado en la nueva regulación del impuesto de la obligación de declarar y del mínimo exento, el número de declaraciones presentadas en este ejercicio 2013 se ha incrementado casi un 1% con respecto a 2012.

Aitorten kopururik handiena 800 eta 1.600 mila euro arteko tartean pilatu zen, % 54,1, hain zuzen. Hala ere, 6.400 mila euro baino gehiagoko tartean pilatu zen zerga-oinarri garbiaren % 31,4 eta kuota likidoaren % 51,3. Kontzeptu horiei buruzko datu gehiago

El mayor número de declaraciones se concentró en el intervalo comprendido entre 800 y 1.600 miles de euros, 50,8%. Sin embargo, fue el tramo superior a 6.400 miles de euros, donde se acumuló el 31,4% de la base imponible neta y el 51,3% de la cuota líquida. Más datos referidos a estos conceptos

jaso dira IV. 52, 53 eta 54 Koadroetan.

en los Cuadros IV. 52, 53 y 54.

**ONDAREAREN GAINEKO ZERGA / 2013 / IMPUESTO SOBRE EL PATRIMONIO
ABERASTASUNAREN ETA F. HANDIEN G. Z. / I. S/ LA RIQUEZA Y LAS GRANDES FORTUNAS
AITORPEN KOPURUA / NÚMERO DE DECLARACIONES**

000 €

Zerga-Oinarria Base Imponible 000 €	ARABA ÁLAVA			BIZKAIA			GIPUZKOA			EUSKAL AE C.A. DE EUSKADI		
	Kopurua Número	%	% Met./ Ac.	Kopurua Número	%	% Met./ Ac.	Kopurua Número	%	% Met./ Ac.	Kopurua Número	%	% Met./ Ac.
< 800	94,0	5,6	5,6	168	2,7	2,7	798	10,1	10,1	1.060	6,7	6,7
800 - 1.600	878,0	52,0	57,6	3.027	48,1	50,8	4.153	52,7	62,8	8.058	50,8	57,5
1.600 - 3.200	447,0	26,5	84,1	1.881	29,9	80,7	1.892	24,0	86,9	4.220	26,6	84,1
3.200 - 6.400	173,0	10,2	94,3	778	12,4	93,1	692	8,8	95,6	1.643	10,4	94,5
> 6.400	96,0	5,7	100,0	437	6,9	100,0	343	4,4	100,0	876	5,5	100,0
GUZTIRA / TOTAL	1.688	100,0		6.291	100,0		7.878	100,0		15.857	100,0	

KOADROA / CUADRO IV.52

**ONDAREAREN GAINEKO ZERGA / 2013 / IMPUESTO SOBRE EL PATRIMONIO
ABERASTASUNAREN ETA F. HANDIEN G. Z. / I. S/ LA RIQUEZA Y LAS GRANDES FORTUNAS
ZERGA-OINARRIA / BASE IMPONIBLE**

000 €

Zerga-Oinarria Base Imponible 000 €	ARABA ÁLAVA			BIZKAIA			GIPUZKOA			EUSKAL AE C.A. DE EUSKADI		
	Zenbatekoa Importe	%	% Met./ Ac.	Zenbatekoa Importe	%	% Met./ Ac.	Zenbatekoa Importe	%	% Met./ Ac.	Zenbatekoa Importe	%	% Met./ Ac.
< 800	28.392	0,7	0,7	82.179	0,5	0,5	568.850	3,3	3,3	679.421	1,8	1,8
800 - 1.600	1.012.411	24,5	25,2	3.511.720	20,8	21,2	4.686.558	27,3	30,6	9.210.689	24,1	25,9
1.600 - 3.200	975.350	23,6	48,8	4.112.901	24,3	45,5	4.095.380	23,8	54,4	9.183.631	24,0	49,9
3.200 - 6.400	747.629	18,1	66,8	3.375.326	19,9	65,5	3.013.951	17,5	72,0	7.136.906	18,7	68,6
> 6.400	1.370.796	33,2	100,0	5.838.488	34,5	100,0	4.811.149	28,0	100,0	12.020.433	31,4	100,0
GUZTIRA / TOTAL	4.134.577	100,0		16.920.614	100,0		17.175.889	100,0		38.231.080	100,0	

KOADROA / CUADRO IV.53

**ONDAREAREN GAINEKO ZERGA / 2013 / IMPUESTO SOBRE EL PATRIMONIO
ABERASTASUNAREN ETA F. HANDIEN G. Z. / I. S/ LA RIQUEZA Y LAS GRANDES FORTUNAS
KUOTA LIKIDOA / CUOTA LÍQUIDA**

000 €

Zerga-Oinarria Base Imponible 000 €	ARABA ÁLAVA			BIZKAIA			GIPUZKOA			EUSKAL AE C.A. DE EUSKADI		
	Zenbatekoa Importe	%	% Met./ Ac.	Zenbatekoa Importe	%	% Met./ Ac.	Zenbatekoa Importe	%	% Met./ Ac.	Zenbatekoa Importe	%	% Met./ Ac.
< 800		0,0	0,0		0,0	0,0	102	0,2	0,2	102	0,1	0,1
800 - 1.600	874	5,3	5,3	2.140	3,3	3,3	4.832	8,4	8,6	7.846	5,7	5,7
1.600 - 3.200	3.474	21,1	26,4	10.045	15,5	18,8	10.917	19,1	27,7	24.436	17,6	23,4
3.200 - 6.400	4.345	26,4	52,8	17.788	27,4	46,1	13.055	22,8	50,5	35.189	25,4	48,7
> 6.400	7.778	47,2	100,0	34.977	53,9	100,0	28.324	49,5	100,0	71.079	51,3	100,0
GUZTIRA / TOTAL	16.471	100,0		64.951	100,0		57.230	100,0		138.651	100,0	

KOADROA / CUADRO IV.54

3.b. Zeharkako zergen kudeaketa

3.b.1. Balio Erantsiaren gaineko Zerga

a. Araudia

Espania 1986an sartu zen Europako Ekonomia Erkidegoan, eta, gerostik, Balio Erantsiaren gaineko Zerga (BEZ) da zeharkako zergen ardatza. Horiek horrela, bertan behera utzi ziren ordura arte indarrean zeuden zeharkako zerga gehienak, eta egoera berrira egokitu zen Ekonomia ituna.

Europar Batasunean harmonizatutako zerga da BEZa, eta haren zenbait alderdi arautzera mugatzen da Estatuaren araugintza-ahalmena. Egoera horrek eta zergaren ezaugarriek bultzatuta, Administrazio bakoitzak zerga hori ordainarazteko duen gaitasuna zehaztea izan da Euskal Autonomia Erkidegoaren eta Estatuaren ituntze-jardueren xedea. Horretarako, egitate zergagarrien sorreralekuekiko lotura puntuei eta subjektu pasiboen ezaugarriei erreparatu zaie. Horrez gain, finantza-doiketa berri bat sortu zen, zerga-administrazio bakoitzari egozgarri zitaion BEZaren zenbatekoa doitzeko, haien lurraldean egindako kontsumo errearen eta egiaz BEZagatik bildutako kopuruen arteko aldeei erreparatuta.

Honako arau hauek osatzen dute lurralde erkideko oinarritzko araudia: abenduaren 28ko 37/1992 Legeak, Balio Erantsiaren gaineko Zergari buruzkoak eta abenduaren 29ko 1624/1992 Errege Dekretuak, Balio Erantsiaren gaineko Zergaren Erregelamendua onartzekoak. Azken arau horrek beste hauek aldatu zituen: uztailaren 27ko 1041/1990 Errege Dekretua, zentsu-aitorpenei buruzkoa; martxoaren 9ko 338/1990 Errege Dekretua, Identifikazio Fiskaleko Zenbakiari buruzkoa; fakturatzeko betebeharrak arautzen dituen araudia onartzen duen eta Balio Erantsiaren gaineko Zergaren Erregelamendua aldatzen duen azaroaren 28ko 1496/2003 Errege Dekretua; eta irailaren 11ko 1326/1987 Errege Dekretua, Europako Ekonomia Erkidegoak zerga-informazioa trukatzeari buruz emandako zuzentarauen aplikazioari buruzkoa.

3.b. Gestión de Impuestos Indirectos

3.b.1. Impuesto sobre el Valor Añadido

a. Normativa

Desde 1986 la imposición indirecta, como consecuencia de la incorporación de España a la Comunidad Económica Europea, gira en torno al Impuesto sobre el Valor Añadido (IVA). Se suprimieron buena parte de los impuestos indirectos hasta entonces vigentes, adaptándose el Concierto Económico a esta nueva realidad.

El IVA es un impuesto armonizado en la Unión Europea y la capacidad normativa de los Estados miembros se limita a determinados aspectos. Este hecho, y las características propias del Impuesto, han significado que en la concertación entre la Comunidad Autónoma de Euskadi y el Estado se atiende al reparto de la capacidad exaccionadora de cada Administración, según los puntos de conexión acordados para el lugar de realización de los hechos imponible y las características de los sujetos pasivos. Se creó, además, un nuevo ajuste financiero por la diferencia entre el IVA atribuible a cada Administración tributaria, según el consumo real de su ámbito y el efectivamente recaudado por cada una de las Haciendas.

La normativa básica del territorio común comprende la Ley 37/1992, de 28 de diciembre, del Impuesto sobre el Valor Añadido y el Real Decreto 1624/1992, de 29 de diciembre, que aprueba el Reglamento del Impuesto sobre el Valor Añadido y modifica el Real Decreto 1041/1990, de 27 de julio, sobre declaraciones censales, el Real Decreto 338/1990, de 9 de marzo, sobre el Número de Identificación Fiscal, el Real Decreto 1496/2003, de 28 de noviembre, por el que se aprueba el Reglamento por el que se regulan las obligaciones de facturación, y se modifica el Reglamento del Impuesto sobre el Valor Añadido, y el Real Decreto 1326/1987, de 11 de septiembre, sobre aplicación de las Directivas de la Comunidad Económica Europea sobre intercambio de información tributaria.

Horiek horrela, BEZaren kudeaketarekin lotutako alderdiak arautzera mugatzen da lurralde historikoetako erakunde eskudunen araugintza-gaitasuna; zehazki, aitorpenak eta sarrerak egiteko ereduak onestera eta sarrerak egiteko epeak finkatzera, likidazio-aldi bakoitzerako.

Araudi propioa egiteko muga horiek badituzte ere, lurralde historikoek zenbait xedapen eman dituzte, lurralde erkidegoko legedia egokitzeko. Hau da foru-araudia, lurraldez lurralde:

Araba

- Urtarrilaren 19ko 12/1993 Foru Dekretu Arautzailea, Balio Erantsiaren gaineko Zergaren araudia onartzekoa.
- Diputatuen Kontseiluak apirilaren 27an emandako 124/1993 Foru Dekretua, Balio Erantsiaren gaineko Zergaren araudia onartzekoa.

Bizkaia

- Azaroaren 9ko 7/1994 Foru Araua, Balio Erantsiaren gaineko Zergari buruzkoa.

Gipuzkoa

- Abenduaren 29ko 102/1992 Foru Dekretua, Balio Erantsiaren gaineko Zerga egokitzekoa.

Zerga ezarri ondoren, Europako barne-merkatuaren sorrerarekin batera, erabat aldatu zen zerga, 1993ko urtarrilean. Egitate zergagarri berri bat sortu zen, Europar Batasunean eskuratutako ondasunak zergatzeko, eta, ondorioz, Estatu kideek aukera dute ondasunak trukatzeko, aduanako izapideak bete gabe, baina, betiere, zergak destinoan ordaintzeko printzipioa betez. Errealitate berrira egokitu zen Ekonomia Ituna, eta foru-ogasunak kudeatu zituzten eskurapen horiek; izan ere, lehen inportaziozat jotzen ziren eta Estatuaren eskumena zen haiek kudeatzea. Aldaketa horren ondorioz, handitu egin zen kudeaketa propioaren bidez bildutako dirua eta, horrekin lotuta, murriztu egin ziren BEZaren

De esta forma, la capacidad normativa de las Instituciones competentes de los Territorios Históricos se limita sólo a aspectos relacionados con la gestión del Impuesto, en concreto con los modelos de declaración e ingreso y los plazos de ingreso para cada período de liquidación.

No obstante, a pesar de esta limitación para contar una normativa propia, cada uno de los Territorios Históricos ha aprobado las disposiciones correspondientes que adaptan la legislación de territorio común. La normativa foral, desglosada por territorios, es la siguiente:

Álava

- Decreto Foral Normativo 12/1993, de 19 de enero, por el que se aprueba la normativa reguladora del Impuesto sobre el Valor Añadido.
- Decreto Foral 124/1993, del Consejo de Diputados de 27 de abril, por el que se aprueba el Reglamento del Impuesto sobre el Valor Añadido.

Bizkaia

- Norma Foral 7/1994, de 9 de noviembre, del Impuesto sobre el Valor Añadido.

Gipuzkoa

- Decreto Foral 102/1992, de 29 de diciembre, de adaptación de la Ley del Impuesto sobre el Valor Añadido.

Tras su implantación, la creación del mercado interior, enero 1993, supuso una profunda reforma. Surgió un nuevo hecho imponible, las adquisiciones intracomunitarias de bienes, permitiendo el intercambio entre Estados miembros sin necesidad de cumplir formalidades aduaneras y respetando el principio de tributación en destino. Se adaptó el Concierto Económico y las Haciendas Forales pasaron a gestionar estas adquisiciones, antes con carácter de importaciones y de competencia del Estado. El cambio implicó un aumento de la recaudación vía gestión propia y la correlativa reducción de los ingresos vía Ajuste IVA.

doikuntzatik jasotzen ziren sarrerak.

92/77/CEE zuzentarauak zerga-tasak harmonizatu zituen, eta, ondorioz, ezabatu egin zen % 28ko tasa gehitua. Bestalde, % 3ko tasa txit murriztua sortu zen premiazko entrega eta prestazioei aplikatzeko. Tasa orokorra % 13tik al % 15era igo zen 1992ko abuztuan, tasak harmonizatzeko arauen eskakizuna baitzen hura, gutxienez, % 15ekoa izatea 1993ko urtarrilean. Gerora, 1995ean, puntu bat igo ziren tasak, eta, horrenbestez, tasa orokorra % 16an finkatu zen, murriztua % 7an eta oso murriztua % 4an (lehen % 15, % 6 eta % 3koak ziren, hurrenez hurren).

2010. urtean, zerga tasa murriztuak eta orokorrak gora egin zuten, % 8 eta % 18 ezarri dira, hurrenez hurren.

Azkenik, 2012ko irailaren 1etik aurrera, tasa orokorra eta tasa txikitua igotzea xedatu zuen: tasa orokorra ehuneko 18tik ehuneko 21era eta tasa txikitua ehuneko 8tik ehuneko 10era.

Hainbat gai eta kontzeptu tekniko nahiz kudeaketakoak izan dira urteetan zehar zergari hurrengo urteetan egin zaizkion aldaketan xede. Halaber, aldaketak egin behar izan dira, zergaren araudia egokitzeko, bai Estatuaren aurrekontu orokorretako legeek eta neurri fiskalek araututakora, bai Europako zuzentarauek araututakora, bai eta Europako Erkidegoetako Justizia Auzitegiak emandako epaiek erabakitakora.

Nabarmentzekoa da 2002an, Ekonomia Itun berria indarrean sartu ondoren, 6 milioi eurotara igo zela araupen- eta ordainarazpen-eskumenak administrazioei egozteko mugatzat jotako eragiketa-bolumen adierazgarria (muga hori, lehen, 500 milioi pezetako zen), bai eta 2007 ere, urte horretan 7 milioi eurora gehitu baita kopuru hori.

b. Bildutako diruaren doiketa

Hau izan zen 2014an BEZak bildutako diruaren egokitzapena, kontzeptuz kontzeptu (mila eurotan):

La armonización de los tipos impositivos derivada de la Directiva 92/77/CEE significó la eliminación del tipo incrementado del 28%. Por contra, se creó el tipo superreducido del 3% para entregas y prestaciones de primera necesidad. El tipo general subió del 13% al 15% en agosto de 1992, ya que la armonización de tipos exigía un tipo general en enero de 1993 no inferior al 15%. En 1995 se elevaron en un punto los tipos, pasando a ser del 16% el general, 7% el reducido y 4% el superreducido (antes 15%, 6% y 3%).

En el año 2010, los tipos reducido y general se elevaron, situándose en el 8% y 18%, respectivamente.

Por último, con efectos desde el 1 de septiembre de 2012, se dispuso la elevación de los tipos impositivos general y reducido del Impuesto sobre el Valor Añadido, que pasan del 18 y 8 por ciento al 21 y 10 por ciento.

Los cambios introducidos en la normativa del Impuesto a lo largo de los siguientes años afectan a diferentes materias y conceptos, en el orden técnico y de gestión, así como en adaptación a lo dispuesto en las Leyes de Presupuestos Generales del Estado y de Medidas Fiscales y a lo establecido por las Directivas Comunitarias y Sentencias del Tribunal de Justicia de las Comunidades Europeas.

En particular, ha de destacarse 2002, como consecuencia de la entrada en vigor del nuevo Concierto Económico, cuando se aumentó a 6 millones de euros (antes 500 millones de pesetas) la cifra de volumen de operaciones relevante para atribuir la exacción del Impuesto entre Administraciones, y 2007, cuando dicha cifra se ha visto incrementada a 7 millones de euros.

b. El ajuste de la recaudación

El ajuste a la recaudación por el IVA 2014, desglosado por conceptos, fue el siguiente en miles de euros:

Aduanak / Aduana	642.482
Barne-eragiketak / Operaciones interiores.....	593.793
BEZaren doiketa, guztira / Total Ajuste-IVA	1.236.276
Sarrera-epeak / Plazos de ingreso:	
BEZaren doiketako 2013ko likidazioa / Ajuste-IVA Liquidación 2013	71.164
BEZaren doiketa/2014ko lehen hiruhilekoa / Ajuste-IVA/2014 1.º trimestre.....	312.722
BEZaren doiketa/2014ko maiatza / Ajuste-IVA/Mayo 2014	111.331
BEZaren doiketa/2014ko bigarren hiruhilekoa / Ajuste-IVA/2014 2.º trimestre.....	253.541
BEZaren doiketa/2014ko hirugarren hiruhilekoa / Ajuste-IVA/2014 3.º trimestre.....	166.950
BEZaren doiketa/2014ko laugarren hiruhilekoa / Ajuste-IVA/2014 4.º trimestre.....	320.568
BEZaren doiketa, guztira / Total Ajuste IVA.....	1.236.276

2013. urteari dagokionez, BEZaren doiketa gisa bildutako zenbatekoa 97.023 gehitu da, hau da, aurreko urtean baino % 8,5 gehiago.

c. Estatistikak

BEZaren aitoren bateratua (lurralde historikoka) eta zerga horren kontzeptuek autonomia-erkidego osorako 2009-2014 epean izan duten bilakaera azaltzen dute IV.56 eta IV.57 koadroek.

Barneko jardueretarako zerga-tasen araberako zerga-oinarriaren banaketan, tasa orokorrari ia-ia % 80 zegozkien, eta tasa murriztu eta supermurriztuari % 15,5 eta % 4,3. Bestalde, erkidego barruan bereganatutakoaren zerga-oinarria barneko eragiketen oinarriaren % 12,59 izan zen eta baliokidetzaren errekargu araubide bereziarena, berriz, % 1,95.

Sortu den kuota 16.700 milioi euro baino gehiagokoa izan da eta, beraz, % 2 handiagotu da aurreko urtearekin alderatuz. Barne-eragiketetan sortutako kuota txikiagotu egin zen % 0,8. Aldiz, baliokidetzako errekarguan eta erkidego barruan eskuratutakoetan handiagotu egin

Respecto del año 2013, el importe recaudado en concepto de Ajuste por IVA aumentó en 97.023 miles de euros, un 8,5% superior al del año anterior.

c. Estadísticas

La declaración consolidada del IVA por Territorios Históricos y la evolución 2009-2014 de distintos conceptos del Impuesto para el conjunto de la Comunidad Autónoma se recogen en los Cuadros IV.56 y IV.57.

En la distribución de la base imponible por tipos impositivos para las operaciones interiores, correspondieron al tipo general casi el 80%, y el 15,5% y el 4,3% a los tipos reducido y superreducido. Por otro lado, la base imponible correspondiente a las adquisiciones intracomunitarias representó un 12,59% sobre la base de las operaciones interiores y la del régimen especial de recargo de equivalencia supuso un 1,95%.

La cuota devengada ha superado los 16.700 millones de euros, experimentando un aumento porcentual respecto del año anterior del 2%. En las operaciones interiores la cuota devengada disminuyó un 0,8%, sin embargo en el recargo de equivalencia y en las adquisiciones intracomunitarias aumentó un

zen, % 1,8 eta % 5,5, hurrenez hurren.

Barne-eragiketei dagokien batez besteko tasa % 18,55 izan zen, aurreko urtean baino zortzi ehunen txikiagoa, hain zuzen ere, erkidego barruan eskuratutakoena % 19,53 izan zen, hots, ia puntu erdi gutxiago, eta baliokidetzako erreargua % 1,79 izan zen, 2013an baino zortzi ehunen handiagoa, alegia.

Kenkariei dagokienez, % 82,5 barneko jarduerenak izan ziren, hau da, % 0,4 txikitu ziren, erkidego barruan eskuratutakoena % 13,6 izan ziren eta inportazioenak % 3,8. Kenkarien zenbateko osoa 13.486 milioi euro gainditu zen, aurreko ekitaldikoa baino % 0,3 handiagoa.

Aurkeztutako aitorten kopuruari dagokionez, 638.000 baino gehiago izan dira; aurreko urtearekin konparatuz, gehitu dira.

II.3 eranskinean jasotzen dira lurralde historikoek bildutako BEZaren aitorten bateratuak, koadroetan adierazita. Horiek egiteko erabili diren datuak zehazten dira kasu guztietan.

1,8% y un 5,5% respectivamente.

El tipo medio correspondiente a las operaciones interiores fue del 18,55%, ocho centésimas menos que el del año anterior, el de las adquisiciones intracomunitarias 19,53%, casi medio punto menos, y el del recargo de equivalencia 1,79%, ocho centésimas más que en 2013.

En lo que respecta a las deducciones, el 82,5% correspondieron a operaciones interiores, experimentando una reducción del 0,4%, a las adquisiciones intracomunitarias el 13,6% y a las importaciones el 3,8%. El volumen total de las deducciones ha superado los 13.486 millones de euros, aumentando un 0,3%.

En cuanto al número de declaraciones presentadas, se han superado las 638.000, aumentando respecto al año anterior.

En el Anexo II.3 aparecen los cuadros relativos a las declaraciones consolidadas del IVA de cada uno de los Territorios Históricos. En cada uno de los casos se especifican los datos tenidos en cuenta para su realización.

BEZAREN AITORPEN BATERATUA. EUSKAL AE 2014
DECLARACIÓN CONSOLIDADA IVA. C.A.DE EUSKADI 2014

000€

KONTZEPTUAK / CONCEPTOS	ARABA/ÁLAVA	BIZKAIA	GIPUZKOA	EAE/CAE
. 4 %	488.530	1.459.273	1.290.253	3.238.056
. 10 %	1.964.994	5.503.301	4.172.451	11.640.746
. 21 %	10.704.741	30.598.082	17.959.827	59.262.650
Bestelako tasak / Otros tipos	860.745	-106.309		754.436
Guztira / Total	14.019.010	37.454.347	23.422.531	74.895.888
. 0,5 %	32.704	250.981	189.509	473.194
. 1,4 %	46.638	129.862	308.318	484.818
. 5,2 %	30.666	86.542	97.442	214.650
Bestelako tasak / Otros tipos	52.082	202.914		254.996
Baliokidetasun-errekargua / Recargo de Equivalencia	162.089	670.299	595.269	1.427.658
Subjektu pasiboaren inbertsioa / Inversiones sujeto pasivo		3.442.470	1.619.647	5.062.117
Batasun barruko eskurapenak / Adquisic. Intracomunitarias	2.850.215	3.383.243	3.199.402	9.432.860
ZERGA-DINARRI, GUZTIRA	17.031.314	44.950.359	28.836.849	90.818.522
TOTAL BASE IMPONIBLE				
. 4 %	19.541	58.371	51.611	129.523
. 10 %	196.499	550.327	417.255	1.164.082
. 21 %	2.247.996	6.425.335	3.773.253	12.446.583
Bestelako tasak / Otros tipos	175.772	-23.472		152.300
Guztira / Total	2.639.808	7.010.561	4.242.119	13.892.488
. 0,5 %	164	1.255	949	2.367
. 1,4 %	653	1.818	4.972	7.443
. 5,2 %	1.595	4.500	5.138	11.233
Bestelako tasak / Otros tipos	905	3.551		4.456
Baliokidetasun-errekargua / Recargo de Equivalencia	3.316	11.124	11.059	25.500
Subjektu pasiboaren inbertsioa / Inversiones sujeto pasivo		695.370	247.723	943.093
Batasun barruko eskurapenak / Adquisic. Intracomunitarias	581.584	638.972	622.059	1.842.615
SORTUTAKO KUOTA, GUZTIRA	3.224.708	8.356.027	5.188.494	16.769.229
TOTAL CUOTA DEVENGADA				
BARNE ERAGIKETAK / OPERACIONES INTERIORES	2.137.419	5.310.737	3.682.846	11.131.002
IMPORTAZIOAK / IMPORTACIONES	97.709	260.242	149.783	507.734
BATASUN BARRUKO ESKURAPENAK / ADQUISIC. INTRAC.	578.803	637.858	616.570	1.833.231
N.A. ETA A.KO ERREG. KONP. / COM.P. REG. AGR. GAN. Y PESCA	10.934	3.652	2.725	17.311
INBERTSIOEN ERREGULARIZAZIOA / REGULARIZACION INVERSIONES	34	436	-3.095	-2.625
KENKARIAK, GUZTIRA	2.824.900	6.212.925	4.448.829	13.486.654
TOTAL DEDUCCIONES				
SARRERAK / INGRESOS	716.971	2.744.029	1.341.370	4.802.370
KONPENTZAZIOAK / COMPENSACIONES	24.965		-11.518	13.447
ITZULKETAK / DEVOLUCIONES	285.989	-599.345	606.166	292.810
BATASUN BARRUKO SALMENTAK / ENTREGAS INTRACOMUNITARIAS	3.246.109		4.793.104	8.039.213
ESPORTAZIOAK / EXPORTACIONES	2.273.047		3.632.519	5.905.566
AITORTZAILE KOPURUA / N° CONTRIBUYENTES	26.027	87.921	61.349	175.297
AITORPEN KOPURUA / N° DECLARACIONES	115.283	278.341	245.230	638.854

LURRALDE HISTORIKOEI DAGOKIEN DATUAK II.3 ERANSKINEAN DAUDE / INFORMACIÓN CORRESPONDIENTE A LOS TERRITORIOS HISTÓRICOS EN EL ANEXO II.3

KOADROA / CUADRO IV.55

BEZAREN AITORPEN BATERATUAREN BILAKAERA EAEN
EVOLUCIÓN DECLARACIÓN CONSOLIDADA DEL IVA C.A. DE EUSKADI

000€

KONTZEPTUAK / CONCEPTOS	2014		2013		2012		2011		2010		2009	
	ZENBATEKOA IMPORTE	%14/13	ZENBATEKOA IMPORTE	%13/12	ZENBATEKOA IMPORTE	%12/11	ZENBATEKOA IMPORTE	%11/10	ZENBATEKOA IMPORTE	%10/09	ZENBATEKOA IMPORTE	%09/08
4%	3.238.056	-2,1	3.306.789	-37,6	5.298.691	18,4	4.473.770	37,1	3.263.709	5,8	3.086.091	
8%-10%	11.640.746	6,2	10.964.125	-5,3	11.578.163	-11,9	13.136.139	-7,6	14.216.552	0,9	14.094.310	
18%-21%	59.262.650	-1,4	60.099.215	-13,7	69.660.981	-8,3	75.984.642	0,2	75.859.637	-0,1	75.929.962	
Guztira / Total	74.895.888	-0,3	75.099.167	-14,2	87.489.249	-6,5	93.594.550	0,3	93.340.507	0,5	92.887.507	
0,5%	473.194	0,8	469.592	-8,2	511.505	-4,0	532.564	1,1	526.556	0,3	525.102	
1%-14%	484.818	-9,3	534.300	-8,4	583.592	-19,7	726.328	-3,5	753.008	-2,1	769.149	
4%-5,2%	214.650	2,1	210.300	-17,5	255.036	-10,2	284.120	-6,9	305.277	-2,6	313.356	
Baliokidetasun-erretargua / Recargo de Equivalencia	1.427.658	-2,3	1.460.989	-9,2	1.609.625	-10,9	1.806.571	-3,6	1.873.453	-0,4	1.881.766	
Batasun barruko eskurapenak / Adquisiciones Intracomunitarias	9.432.860	7,8	8.750.106	-10	8.841.040	-9,9	9.817.210	10,9	8.849.111	28,3	6.896.117	
ZERGA-OINARRI, GUZTIRA TOTAL BASE IMPONIBLE	90.818.522	2,5	88.628.507	-12,0	100.688.294	-7,0	108.309.514	1,1	107.163.303	3,8	103.250.271	
4%	129.523	-2,1	132.291	-37,6	212.029	18,5	178.955	36,9	130.679	5,9	123.448	
8%-10%	1.164.082	6,2	1.096.635	9,3	1.003.059	-4,6	1.051.091	-1,5	1.067.601	8,2	986.817	
18%-21%	12.446.583	-1,4	12.619.129	-4,5	13.207.086	-3,5	13.691.036	6,1	12.900.802	6,2	12.148.915	
Guztira / Total	13.892.488	-0,7	13.991.205	-3,7	14.522.329	-2,6	14.910.036	5,8	14.098.963	6,4	13.253.017	
0,5%	2.367	0,8	2.349	-8,2	2.557	-4,0	2.663	1,1	2.633	0,3	2.626	
1%-14%	7.443	-0,5	7.480	2,6	7.293	0,4	7.264	-3,5	7.529	-2,1	7.691	
4%-5,2%	11.233	2,8	10.930	-6,8	11.730	3,2	11.366	-6,9	12.212	-2,6	12.534	
Baliokidetasun-erretargua / Recargo de Equivalencia	25.500	1,8	25.048	-4,1	26.114	0,8	25.905	-5,5	27.425	-0,8	27.649	
Batasun barruko eskurapenak / Adquisiciones Intracomunitarias	1.842.615	5,5	1.746.631	9,7	1.592.640	-4,2	1.662.201	16,6	1.425.393	37,3	1.037.925	
SORTUTAKO KUOTA, GUZTIRA TOTAL CUOTA DEVENGADA	16.769.229	2,0	16.433.857	-1,4	16.661.773	-3,1	17.194.981	6,7	16.116.045	10,3	14.607.032	
BARNE ERAGIKETAK / OPERACIONES INTERIORES	11.131.002	-0,4	11.179.294	-2,4	11.459.895	-2,1	11.709.028	5,4	11.110.852	10,4	10.066.809	
IMPORTAZIOAK / IMPORTACIONES	507.734	-1,2	513.961	6,7	481.622	-12,9	553.102	12,9	489.918	35,9	360.566	
BATASUN BARRUKO ESKURAPENAK / ADQUIS. INTRACOM.	1.833.231	5,5	1.737.173	9,5	1.586.246	-4,3	1.656.701	16,9	1.416.637	37,1	1.033.506	
N.A. ETA A.KO ERREG / REG. AGR. GAN. Y PESCA	17.311	7,5	16.105	5,4	15.283	-2,9	15.738	18,0	13.337	22,9	10.855	
IMBERTSIDEN ERREGULARIZAZIOA / REGULAR. INVERSIONES	-2.625	-49,2	822	-87,4	1.930	19,8	1.611	-17,5	1.953	8,7	1.797	
KENKARIAK, GUZTIRA TOTAL DEDUCCIONES	13.486.654	0,3	13.447.355	-0,7	13.544.977	-2,8	13.936.180	6,9	13.032.697	13,6	11.473.533	
SABERAK / INGRESOS	4.802.370	3,9	4.623.262	-4,2	4.825.526	-2,5	4.947.313	4,4	4.740.035	17,9	4.019.801	
KOMPENTZAZIOAK / COMPENSACIONES	13.447	-15,4	-24.256	-139,7	61.155	-190,0	-67.950	-146,6	145.801	-15,8	173.086	
ITZULKETAK / DEVOLUCIONES	292.810	-22,8	379.128	93,2	196.210	-27,4	270.138	-81,9	1.489.664	-1,6	1.513.153	
AITORPEN KOPURUA / NÚMERO DECLARACIONES	638.854	1,2	631.441	-12,1	718.391	-0,7	723.125	0,6	718.471	-0,2	720.139	

KOADROA / CUADRO IV.56

3.b.2. Fabrikazioko Zerga Bereziak

a. Araudia

Europar Batasunak zerga-mugak kendu ondoren, Batasuneko Estatu kideek bere egin behar izan dute zeharkako zergei eta, batik bat, zerga bereziei buruzko araudiak, eta, halaber, haiek harmonizatzekeo prozesu bati ekin behar izan diote. Europar Batasunak onartutako zuzentarauen transposizioa egin du Estatu espainiarrek, eta, ondorioz, Espainiako zuzenbideko arau bilakatu dira haiek. Hala, osatuta dago zerga berezien arau-esparrua, bai Europar batasunean, bai Estatu espainiarrean.

BEZarekin gertatzen den moduan, Estatuak une bakoitzean ezarrita dituen edukizko eta formazko arauak erabiliko dira (abenduaren 28ko 38/1992 Legea, Zerga Bereziei buruzkoa eta uztailaren 7ko 1165/1995 Errege Dekretua, Zerga Berezien Erregelamendua onartzekoa) zerga bereziak eraentzeko, alde batera utzita, orain ere, aitopen-ereduak eta sarrera-epeak finkatzeko arauak.

Hauek dira zerga berezien alorrean itundutako zergak: Alkoholaren eta Edari Eratorrien gaineko zerga, Tarteko Ekoizkinen gainekoa, ardoaren eta hartzitutako edarien gainekoa, Garagardoaren gainekoa, Hidrokarburoen gainekoa, Tabako Moten Fabrikazioaren gainekoa eta elektrizitatearen gainekoa.

Araba

- Diputatuen Kontseiluak otsailaren 16an emandako Zerga Araugintzako 1/1999 Premiazko Dekretua, zerga bereziak arautzekoa.

Bizkaia

- Bizkaiko Lurralde Historikoaren zergei buruzko araudia Ekonomia Itun berriari egokitzekeo, otsailaren 3ko 2003/2. Foru-araua.
- Irailaren 8ko 94/1998 Foru Dekretua, Zerga Bereziak aitortzeko obligazioa ezartzekoa eta zerga horien aitopen-

3.b.2. Impuestos Especiales de Fabricación

a. Normativa

La adaptación de la imposición indirecta, y en particular de la imposición por Impuestos Especiales, a la nueva realidad sin fronteras fiscales de la Unión Europea ha supuesto un proceso de armonización y adopción por todos los Estados miembros de la normativa comunitaria. La aprobación de un conjunto de Directivas comunitarias y su transposición al Derecho español han configurado el marco definitivo de la imposición por Impuestos Especiales a nivel comunitario y, también, en el conjunto del Estado.

Así, del mismo modo que ocurre para el IVA, en el Concierto Económico se establece que los Impuestos Especiales se registrarán por las mismas normas sustantivas y formales que las establecidas en cada momento por el Estado (Ley 38/1992, de 28 de diciembre, de Impuestos Especiales y Real Decreto 1165/1995, de 7 de julio, por el que se aprueba el Reglamento de los Impuestos Especiales), a excepción de los modelos y plazos de ingreso.

El ámbito de la concertación abarca los tributos que gravan el alcohol y bebidas alcohólicas como los Impuestos sobre la Cerveza, sobre el Vino y Bebidas Fermentadas, sobre Productos Intermedios y sobre el Alcohol y Bebidas Derivadas, así como los Impuestos sobre Hidrocarburos, sobre las Labores del Tabaco y sobre la Electricidad.

Álava

- Decreto Normativo de Urgencia Fiscal 1/1999, del Consejo de Diputados de 16 de febrero, que regula los Impuestos Especiales.

Bizkaia

- Norma Foral 2/2003, de 3 de febrero, por la que se adapta la normativa tributaria del Territorio Histórico de Bizkaia al nuevo Concierto Económico.
- Decreto Foral 94/1998, de 8 de septiembre, por el que se regula la obligación de declarar en los Impuestos

likidazioak aurkezteko epeak zehaztekoa.

Especiales de Fabricación y se determinan los períodos de presentación de las declaraciones-liquidaciones relativas a los mismos.

Gipuzkoa

- Martxoaren 3ko 20/1998 Foru Dekretua, Gipuzkoako lurralde historikoko zerga-araudia Zerga Bereziei buruzkoa den abenduaren 28ko 38/1992 Legeak araututakora egokitzea.

Ekonomia Itunak zenbait doiketa arautzen ditu, zerga hauengatik egitekoak, Euskal Autonomia Erkidegoan bildutako zenbatekoei: Alkoholaren eta Alkoholetik Eratorritako Edarien gaineko Zergagatik, Tarteko Ekoizkinen gaineko Zergagatik, Garagardoaren gaineko Zergagatik, Hidrokarburoen gaineko Zergagatik eta Tabako Moten gaineko Zergagatik.

BEZaren doiketako eskemari jarraitzen diote doiketa horiek, kontsumo-indizeei eta zergei egozgarri zaien diru-bilketako gaitasunari erreparatzen baitiote, lurralde bakoitzean.

Fabrikazioko zerga bereziak biltzeko, foru-aldundiek, alde batetik, zergaren gestio autonomoa egiten dute, eta, bestetik, dirua eskuratzen dute doiketen bidez. Doiketak banaketa horizontaleko koefizienteak aplikatuz egiten dira, eta, adierazia dugun moduan, haien ehuneko zehatza Herri Dirubideen Euskal Kontseiluak erabakitzen ditu ekitaldi bakoitzerako.

b. Bildutako diruaren doiketa

Hauek izan ziren, 2014an, Fabrikazioko Zerga Berezien bilketari egindako doiketak, kontzeptuetan banatuta eta mila eurotan adieraziak:

Sarrera-epeak / Plazos de ingreso:

Baba. zerga berezien doiketako 2013ko likidazioa / Ajustes-IIEE Liquidación 2013.....	-117.052
FZBen doiketa/2014ko lehen hiruhilekoa / Ajuste-IIEE/2014 1.º trimestre.....	-2.287
FZBren doiketa/2014ko bigarren hiruhilekoa / Ajuste-IIEE/2014 2.º trimestre	-33.327
FZBen doiketa/2014ko hirugarren hiruhilekoa / Ajuste-IIEE/2014 3.º trimestre	-59.657

Gipuzkoa

- Decreto Foral 20/1998, de 3 de marzo, por el que se adapta la normativa tributaria del Territorio Histórico de Gipuzkoa a lo dispuesto en la Ley 38/1992, de 28 de diciembre, de Impuestos Especiales.

Además, en el Concierto se incorporan unos ajustes a la recaudación real obtenida por el País Vasco por los siguientes Impuestos: Alcohol y Bebidas Derivadas, Productos Intermedios, Cerveza, Hidrocarburos y Labores del Tabaco.

Estos ajustes repiten el esquema ya utilizado en el IVA, recurriendo para ello a los índices de consumo y la capacidad recaudatoria atribuibles a cada uno de los impuestos y ámbitos territoriales.

La atribución de la recaudación de los Impuestos Especiales de Fabricación entre las Diputaciones Forales se realiza, tanto la recaudación por gestión propia como la obtenida de los ajustes, en función de los coeficientes de distribución horizontal acordados para cada ejercicio en el seno del Consejo Vasco de Finanzas Públicas.

b. El ajuste de la recaudación

Los ajustes a la recaudación por los Impuestos Especiales de Fabricación en 2014, desglosados por conceptos, fueron los siguientes en miles de euros:

FZBen doiketa/2014ko laugarren hiruhilekoa / Ajuste-IIEE/2014 4.º trimestre..... -5.262

FZBen doiketa, guztira / Total Ajuste IIEE..... -217.585

c. Estatistikak

2014. ekitaldian, Fabrikazioko zerga bereziengatik bildutako zenbatekoak ez zuen 1.340 milioi euro bildu, doiketak barne. IV.58 Koadroan azaltzen da nola banatu zen kopuru hori lurralde historikoetan.

c. Estadísticas

La recaudación obtenida en 2014 no alcanzó los 1.340 millones de euros, incluyendo los ajustes, y su reparto por Territorios Históricos se recoge en el Cuadro IV.58.

EUSKAL AUTONOMIA ERKIDEGOAN FABRIKAZIOKO ZERGA BEREZIENGATIK BILDUTAKO ZENBATEKOAK, 2014.
EKTALDIAN
RECAUDACIÓN POR IMPUESTOS ESPECIALES DE FABRICACIÓN EN LA C.A. DE EUSKADI 2014

000€

KONTZERTUAK / CONCEPTOS	ARABA / ÁLAVA	BIZKAIA	GIPUZKOA	EAE / CAE
Berezko kudeaketa / Gestión propia	249.056	792.933	514.612	1.556.601
. Alkohola, Eratorriak eta Bitartekoak . Alcohol, Derivados e Intermedios	1.785	5.681	3.687	11.153
. Hidrokarburoak / Hidrocarburos	178.252	567.509	368.313	1.114.073
. Tabako-motak / Labores del Tabaco	56.760	180.709	117.280	354.748
. Garagardoa / Cerveza	574	1.829	1.187	3.590
. Elektrizitatea / Electricidad	11.686	37.205	24.146	73.036
Doitzeak / Ajustes	-34.814	-110.838	-71.934	-217.585
. Alkohola, Eratorriak eta Bitartekoak . Alcohol, Derivados e Intermedios	6.030	19.197	12.459	37.686
. Hidrokarburoak / Hidrocarburos	-52.866	-168.311	-109.234	-330.411
. Tabako-motak / Labores del Tabaco	10.216	32.524	21.108	63.848
. Garagardoa / Cerveza	1.807	5.752	3.733	11.292
Guztira / Total	214.243	682.095	442.679	1.339.016
. Alkohola, Eratorriak eta Bitartekoak . Alcohol, Derivados e Intermedios	7.814	24.878	16.146	48.839
. Hidrokarburoak / Hidrocarburos	125.386	399.197	259.079	783.662
. Tabako-motak / Labores del Tabaco	66.975	213.233	138.388	418.596
. Garagardoa / Cerveza	2.381	7.581	4.920	14.883
. Elektrizitatea / Electricidad	11.686	37.205	24.146	73.036

KOADROA / CUADRO IV.57

Hidrokarburoen gaineko zergan 800 milioi euro baino gutxiago bildu zen, aurreko urtean baino % 8 gehiago, eta kopuru osoaren % 58,5 izan zen. Norbere kudeaketaren ondoriozko bilketa 1.114 milioi eurokoa izan zen, eta haren egokitzapen negatiboak ia-ia horren % 30 izan ziren.

Halaber, Tabakogintzaren gaineko zergak kopuru osoaren % 31,3 bildu zuen (418 milioi

El Impuesto sobre Hidrocarburos, con una recaudación inferior a los 800 millones de euros y una caída superior al 8% respecto al año anterior, supuso el 58,5% del total. La recaudación por gestión propia alcanzó 1.114 millones de euros y sus ajustes negativos supusieron casi un 30% de la misma.

A continuación el Impuesto sobre las Labores del Tabaco representó el 31,3% del total,

euro), hau da, aurreko ekitaldian ia-ia baino % 19 gehiago.

Bilketa gehitu izanaren arrazoia hauxe izan daiteke: aplikatu behar zaizkion zerga-tasak 2013. ekitaldian berriro handitu egin ziren.

Alkoholaren eta edari alkoholodunen gaineko zergekin (garagardoarena barne) 63 milioi euro bildu ziren, guztizko zenbatekoaren % 5 baino getxiago. Beraz, % 27 inguruko beherakada egon zen. Kasu honetan, bilketaren % 76,8 doikuntzen ondoriozkoa izan zen.

Elektrizitatearen gaineko zergari dagokionez, bilketa 78 milioi eurokoa izan zen, hau da, aurreko urteko ekitaldian baino % 16,3 gutxiago, jasotako guztiaren % 5,4.

3.b.3. Beste zeharkako zerga batzuk

a. Ondare Eskualdaketan eta Egintza Juridiko Dokumentatuen gaineko Zerga

Egitate zergagarrien multzo heterogeneo bat zergapetzen du zeharkako zerga honek, baina zerga horrek bildutako zenbatekoen azterketa egiteko, egitate horien sailkapen hau egin daiteke: irabazizko ondare-eskualdaketak, sozietate-eragiketak eta egintza juridiko dokumentatuak.

Araudi autonomopeko zerga itundua da, baina, hala ere, lurralde erkideko arauak arautuko dituzte sozietate-eragiketak, kanbio-letrak edo horien ordezkoko balioa edo igorpen-zeregina duten agiriak. Hauek dira zerga hori arautzen duten oinarrizko foru-arauak:

Araba

- Martxoaren 31ko 11/2003 Foru Araua, Ondare Eskualdaketan eta Egintza Juridiko Dokumentatuen gaineko Zergari buruzkoa.
- Diputatuen Kontseiluak abenduaren 30ean emandako 66/2003 Foru Dekretua, Ondare Eskualdaketan eta Egintza Juridiko Dokumentatuen gaineko Zergaren araudia onartzekoa.

alcanzando los 418 millones de euros, casi un 19% más que en el ejercicio anterior.

Este aumento de la recaudación cabe explicarla porque en el año 2013 se incrementaron los tipos de gravamen que le son de aplicación.

Los impuestos que gravan el alcohol y las bebidas alcohólicas, entre las que incluimos la cerveza, acumularon una recaudación de 63 millones de euros, algo menos de un 5% del total y una caída alrededor del 27%. En este caso el 76,8% de la recaudación provino de los ajustes.

En cuanto al Impuesto sobre la Electricidad, la recaudación alcanzó los 78 millones de euros, un 16,3% menos que en el ejercicio anterior, y supuso el 5,4% de la recaudación total.

3.b.3. Otros Impuestos Indirectos

a. Impuesto sobre Transmisiones Patrimoniales y Actos Jurídicos Documentados

Es un impuesto indirecto que grava un conjunto heterogéneo de hechos imposables clasificados para su análisis recaudatorio en: transmisiones patrimoniales onerosas y operaciones societarias, y actos jurídicos documentados.

Es un tributo concertado de normativa autónoma, salvo en las operaciones societarias, letras de cambio y documentos que suplan a las mismas o realicen función de giro, regidos por normativa común. La regulación foral básica de este Impuesto está contenida en las normas siguientes:

Álava

- Norma Foral 11/2003, de 31 de marzo, del Impuesto sobre Transmisiones Patrimoniales y Actos Jurídicos Documentados.
- Decreto Foral 66/2003, del Consejo de Diputados de 30 de diciembre, que aprueba el Reglamento del Impuesto sobre Transmisiones Patrimoniales y Actos Jurídicos Documentados.

Bizkaia

- Martxoaren 24ko 1/2011 Foru Araua, Ondare Eskualdaketan eta Egintza Juridiko Dokumentatuen gaineko Zergari buruzkoa.
- Martxoaren 29ko 63/2011 Foru Dekretua, Ondare Eskualdaketan eta Egintza Juridiko Dokumentatuen gaineko Zergaren araudia onartzekoa.

Gipuzkoa

- Abenduaren 30eko 18/1987 Foru Araua, Ondare Eskualdaketan eta Egintza Juridiko Dokumentatuen gaineko Zergari buruzkoa.
- Martxoaren 22ko 9/2011 Foru Dekretua, Ondare Eskualdaketan eta Egintza Juridiko Dokumentatuen gaineko Zergaren araudia onartzekoa.

Zerga horrek, 2014ko ekitaldian, 126 milioi euro bildu zituen Euskal Autonomia Erkidegoan. Horietatik, 90 milioi euro irabazi eta guztiko eskualdakei eta sozietate-eragiketei dagozkie, eta 36 milioi euro egintza juridiko dokumentatuei. Zerga honekin bildutako zenbatekoak asmatu du gora egiten, eta ia-ia % 15 izan da hiru lurralde historikoetan. Kontzeptu bi horien batuketak zerga itunduen bidezko bilketaren kopuru osoaren % 0,9 pilatu zuen.

Bizkaia

- NORMA FORAL 1/2011, de 24 de marzo, del Impuesto sobre Transmisiones Patrimoniales y Actos Jurídicos Documentados.
- Decreto Foral 63/2011, 29 marzo, por el que se aprueba el Reglamento del Impuesto sobre Transmisiones Patrimoniales y Actos Jurídicos Documentados.

Gipuzkoa

- Norma Foral 18/1987, de 30 de diciembre, del Impuesto sobre Transmisiones Patrimoniales y Actos Jurídicos Documentados.
- Decreto Foral 9/2011, 22 marzo, por el que se aprueba el Reglamento del Impuesto sobre Transmisiones Patrimoniales y Actos Jurídicos Documentados.

La recaudación total en el 2014 por este Impuesto en el conjunto del País Vasco ascendió a 126 millones de euros, desglosados en 90 millones de euros en concepto de transmisiones onerosas y operaciones societarias y a 36 en concepto de actos jurídicos documentados. La recaudación obtenida por este impuesto ha experimentado un incremento en los tres territorios históricos de casi el 15%. La suma de ambos conceptos supuso el 0,9% de la recaudación total por tributos concertados.

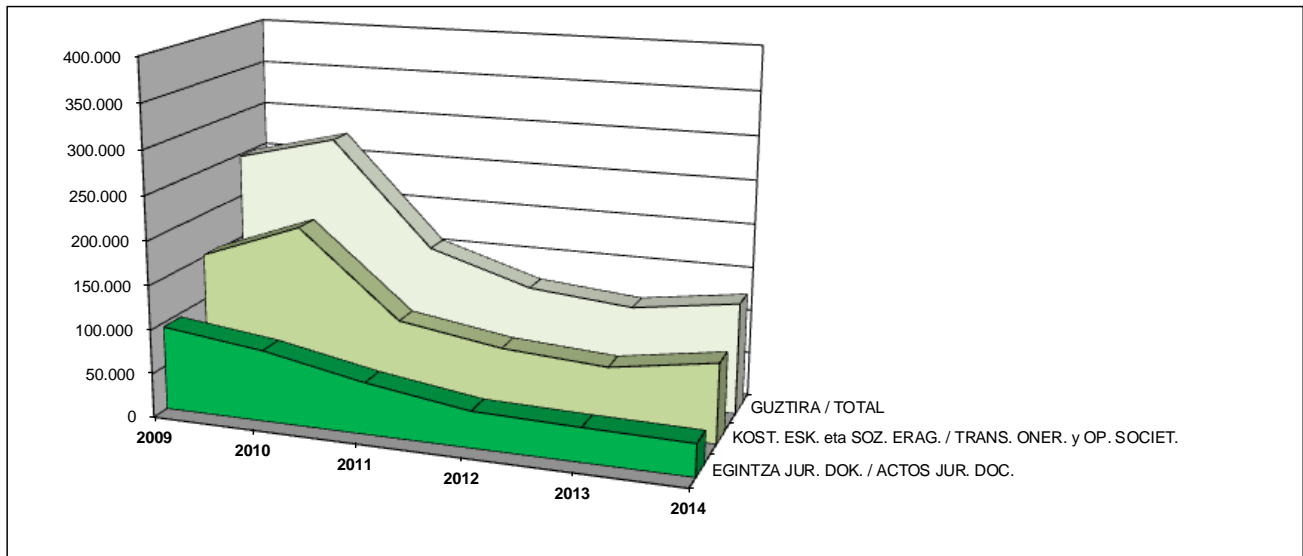
ONDARE-ESKUALDAKETEN ETA EGINTZA JURIDIKO DOKUMENTATUEN GAINEKO ZERGAK BILDUTAKO ZENBATEKOEN BILAKAERA, LURRALDE HISTORIKOKA
EVOLUCIÓN DE LA RECAUDACIÓN DEL IMPUESTO SOBRE TRANSMISIONES PATRIMONIALES Y ACTOS JURÍDICOS DOCUMENTADOS POR TERRITORIOS HISTÓRICOS

000€

	ARABA / ÁLAVA		BIZKAIA		GIPUZKOA		EAE / CAE	
	KE eta SE T.O y O.S.	E.J.D. A.J.D.	KE eta SE T.O y O.S.	E.J.D. A.J.D.	KE eta SE T.O y O.S.	E.J.D. A.J.D.	KE eta SE T.O y O.S.	E.J.D. A.J.D.
2009	14.078	14.354	89.521	48.892	48.637	31.960	152.236	95.206
2010	14.383	12.602	133.567	39.799	46.838	28.544	194.788	80.944
2011	12.887	8.200	52.541	30.596	33.103	19.679	98.531	58.475
2012	11.460	8.017	38.735	18.990	29.705	14.301	79.899	41.308
2013	8.939	6.790	37.114	16.689	25.835	14.987	71.889	38.466
2014	10.293	5.612	47.881	17.695	32.059	13.292	90.234	36.600
% 10/09	2,16	-12,21	49,20	-18,60	-3,70	-10,69	27,95	-14,98
% 11/10	-10,40	-34,93	-60,66	-23,12	-29,32	-31,06	-49,42	-27,76
% 12/11	-11,07	-2,23	-26,28	-37,93	-10,27	-27,33	-18,91	-29,36
% 13/12	-22,00	-15,31	-4,18	-12,12	-13,03	4,80	-10,03	-6,88
% 14/13	15,15	-17,35	29,01	6,03	24,09	-11,31	25,52	-4,85

KOADROA / CUADRO IV.58

ONDARE-ESKUALDAKETEN ETA EGINTZA JURIDIKO DOKUMENTATUEN GAINEKO ZERGAK EUSKAL AUTONOMIA ERKIDEGOAN BILDUTAKO ZENBATEKOEN BILAKAERA
EVOLUCIÓN DE LA RECAUDACIÓN DEL IMPUESTO SOBRE TRANSMISIONES PATRIMONIALES Y ACTOS JURÍDICOS DOCUMENTADOS EN LA C.A. DE EUSKADI



GRAFIKOA / GRÁFICO IV.24

2014. urtean, aurreko ekitaldian ez bezala, zerga-bilketaren bilakaera gorakorra izan da ondare-eskualdaketen kontzeptuan; dirudienez, bigarren eskuko etxebizitzaren salerosketa berraktibatzearen ondorioz.

En el año 2014, al contrario que sucedía en el ejercicio anterior, el comportamiento evolutivo de la recaudación en concepto de transmisiones patrimoniales experimenta un fuerte aumento; al parecer, originado por la reactivación en la venta de viviendas de segunda mano.

Hiru Lurralde Historikoetan, Ondare-eskualdaketen gaineko zergaren bilketak

En los tres Territorios Históricos la recaudación por Transmisiones Patrimoniales

gora egin du, gehikuntza inportanteenak izan dira Gipuzkoan eta Bizkaian.

b. Zenbait Garraiobideren gaineko Zerga Berezia

Zerga hau 1993tik aurrera dago indarrean, eta zerga itundua da. Zerga-harmonizazioko prozesuaren baitan, Europar Batasuneko kide diren Estatu guztietan Balio Erantsiaren gaineko Zergaren tasa gehitua kendu ondoren jaso zen zerga hau euskal zerga-sisteman.

1995ean, ehuneko puntu bat jaitsi zen zergaren tasa, eta hura % 12an finkatu zen. Lur-eremu guztietan ibil daitezkeen ibilgailu homologatuek % 6ko zerga-tasa ordaintzen hasi ziren. 1996an, tasa hori % 9ra igo zen, eta 1997an, berriz, % 12ra.

Airearen kalitateari eta atmosferaren babesari buruzko azaroaren 15eko 34/2007 Legea 2007an onartu zen (horren bidez zerga hori berregituratu egiten du), nahiz eta aplikazioko eraginak 2008ko urtarrilaren 1etik aurrera izan ziren (zortzigarren xedapen gehigarria).

Zeuzkan berritasunen artean, honako hau aipatu behar da: zerga-tasen aplikaziorako, CO2ko igorpen ofizialei erreparatu beharko zaie. Zerga-tasen tartea, horrenbestez, % 0ren eta % 14,75en artekoa da.

umenta, incrementos notables en Gipuzkoa y Bizkaia.

b. Impuesto Especial sobre Determinados Medios de Transporte

Este Impuesto, vigente desde 1993, tiene el carácter de tributo concertado. Su incorporación al sistema tributario vasco fue debida a la supresión en todos los Estados miembros de la Comunidad Europea del tipo incrementado en el Impuesto sobre el Valor Añadido, con ocasión de la armonización de los tipos de este Impuesto.

En 1995 se redujo un punto porcentual el tipo impositivo, quedando en el 12%. Los vehículos tipo todo terreno homologados comenzaron a tributar por este Impuesto al tipo impositivo del 6%, en 1996 al 9% y a partir de 1997 al 12%.

En 2007 se aprobó la Ley 34/2007, de 15 de noviembre, de calidad del aire y protección de la atmósfera, por la que se reestructuró este Impuesto, aunque los efectos de su aplicación fueron a partir de 1 de enero de 2008 (disposición adicional octava).

Entre las novedades que presentaba cabe destacarse que, para la aplicación de los tipos impositivos, habrá de atenderse a las emisiones oficiales de CO2, rebajándose las tarifas a aplicar a los vehículos menos contaminantes. La horquilla de tipos impositivos oscila entre el 0% y el 14,75%.

**ZENBAIT GARRAIOBIDEREN GAINEN ZERGAK BEREZIAK BILDUTAKO ZENBATEKOEN BILAKAERA,
LURRALDE HISTORIKOKA**
EVOLUCIÓN DE LA RECAUDACIÓN DEL IMPUESTO ESPECIAL SOBRE DETERMINADOS MEDIOS DE
TRANSPORTE POR TERRITORIOS HISTÓRICOS

000€

	ARABA / ÁLAVA	BIZKAIA	GIPUZKOA	EAE / CAE
2009	5.732	20.006	11.411	37.150
2010	5.645	18.524	10.171	34.339
2011	3.557	12.854	8.342	24.753
2012	2.776	8.727	5.846	17.350
2013	2.077	6.919	4.649	13.645
2014	2.595	7.366	4.952	14.913
% 10/09	-1,52	-7,41	-10,87	-7,57
% 11/10	-36,98	-30,61	-17,98	-27,92
% 12/11	-21,97	-32,10	-29,91	-29,91
% 13/12	-25,19	-20,72	-20,47	-21,35
% 14/13	24,96	6,47	6,50	9,29

KOADROA / CUADRO IV.59

2014an lurralde historikoen multzo osoaren bilketa ia-ia 15 milioi eurokoa izan zen, hots, aurreko urtean baino % 9,3 handiagoa.

Lurraldez lurralde, guztietan aurreko urtean baino gehiago jaso da orokorrean.

Hala, Araban, bildutakoak % 25 gehitu du; Bizkaia eta Gipuzkoan ia % 6,5 izan da hazkundera.

2014. urtean ibilgailuen eskariak izandako gorakada azaltzeko arrazoi nagusia da hainbat PIVE plan martxan jarri direla urte horretan zehar.

c. Aseguru-sarien gaineko Zerga

Neurri Fiskalak, Administratiboak eta Lan Arlokoak ezartzekoa den abenduaren 30eko 13/1996 Legeak sortu zuen Aseguru-sarien gaineko Zerga, eta, berariaz, 1997ko urtarrilaren 1etik aurrera dago indarrean. Europar Batasuneko Estatu kide gehienek jasotzen dituzte beren legedietan zerga honen egitate zergagarriak; hau da, aseguru-eta kapitalizazio-eragiketak.

Lurralde historikoen emandako arau hauek osatzen dute zerga horren oinarritzko foru-araudia:

En el conjunto de los Territorios Históricos la recaudación en 2014 ascendió a casi 15 millones de euros, con un aumento porcentual respecto al año anterior del 9,3%.

A nivel territorial, en todos los territorios se ha producido una recaudación superior a la del año precedente.

Así, Álava aumenta la recaudación un 25%, Bizkaia y Gipuzkoa han experimentado un aumento porcentual del 6,5%.

Como motivo principal que puede explicar el aumento de la demanda de vehículos en 2014, es la puesta en marcha de los distintos planes PIVE a lo largo de ese año.

c. Impuesto sobre las Primas de Seguros

El Impuesto sobre las Primas de Seguros, vigente desde el 1 de enero de 1997, fue creado por la Ley 13/1996, de 30 de diciembre, de Medidas Fiscales, Administrativas y de Orden Social, contemplando el gravamen de un hecho imponible, las operaciones de seguro y capitalización, previsto en la mayoría de los Estados miembros de la Unión Europea.

La normativa foral básica de este Impuesto se contiene en las siguientes disposiciones de los Territorios Históricos:

Araba

- Diputatuen Kontseiluak irailaren 30ean emandako Zerga Araugintzako 12/1997 Premiazko Dekretua, Aseguru-sarien gaineko Zerga arautzekoa.

Bizkaia

- Irailaren 16ko 2/1997 Foru Dekretu Arautzailea, Aseguru-sarien gaineko zergari buruzkoa.

Gipuzkoa

- Urriaren 21eko 70/1997 Foru Dekretua, Gipuzkoako lurralde historikoko zerga-araudia Neurri Fiskalak, Administratiboak eta Lan Arlokoak ezartzekoa den abenduaren 30eko 13/1996 Legeak Aseguru-sarien gaineko Zergari buruz araututakora egokitzea.

Zeharkako zerga da, eta fase bakarrean zergapetzen ditu aseguru- eta kapitalizazio-eragiketak. Ordaindutako primaren edo kuotaren zenbatekoa da zergaren zerga-oinarria, eta haren zerga-tasa % 6koa da (1997 ekitaldian % 4 izan zen).

Ekonomia Itunak dio itundutako zerga dela, eta Estatuak unean-unean ezarritako funtsezko eta formazko arauak arautuko dutela. Nolanahi ere, lurralde historikoetako erakunde eskudunek aitortpenak eta sarrerak egiteko ereduak onetsi ahal izango dituzte, baina eredu horietan lurralde erkideko ereduak datu berberak jasoko dira, gutxienez; eta sarrerak egiteko epeak jarri ahal izango dituzte likidazio-aldi bakoitzerako, baina epe horiek ezingo dute alde handirik izan Estatuak Administrazioak ezarritakoekin.

Álava

- Decreto Normativo de Urgencia Fiscal 12/1997, del Consejo de Diputados de 30 de septiembre, por el que se regula el Impuesto sobre las Primas de Seguros.

Bizkaia

- Decreto Foral Normativo 2/1997, de 16 de septiembre, del Impuesto sobre las Primas de Seguros.

Gipuzkoa

- Decreto Foral 70/1997, de 21 de octubre, por el que se adapta la normativa tributaria del Territorio Histórico de Guipúzcoa a lo dispuesto en la Ley 13/1996, de 30 de diciembre, de Medidas Fiscales, Administrativas y de Orden Social, en lo referente al Impuesto sobre las Primas de Seguros.

Se trata de un tributo de naturaleza indirecta que grava, en fase única, las operaciones de seguro y capitalización. La base imponible está constituida por el importe de la prima o cuota satisfecha, siendo el tipo impositivo del 6% (durante 1997 fue del 4%).

En el Concierto Económico se establece que es un tributo concertado que se regirá por las mismas normas sustantivas y formales que las establecidas en cada momento por el Estado. No obstante, las Instituciones competentes de los Territorios Históricos podrán aprobar los modelos de declaración e ingreso, que habrán de contener al menos los mismos datos que los de territorio común, y señalar plazos de ingreso para cada período de liquidación, que no diferirán sustancialmente de los establecidos por la Administración del Estado.

**ASEGURU-SARIEN GAINIKO ZERGAK BILDUTAKO ZENBATEKOEN BILAKAERA, LURRALDE
HISTORIKOKA**
EVOLUCIÓN DE LA RECAUDACIÓN DEL IMPUESTO SOBRE LAS PRIMAS DE SEGUROS POR
TERRITORIOS HISTÓRICOS

000€

	ARABA / ÁLAVA	BIZKAIA	GIPUZKOA	EAE / CAE
2009	9.185	39.939	23.797	72.921
2010	10.590	40.575	24.883	76.048
2011	10.846	41.242	25.295	77.383
2012	10.229	39.410	24.179	73.818
2013	10.476	37.241	23.303	71.019
2014	9.801	37.622	22.792	70.216
% 10/09	15,30	1,59	4,57	4,29
% 11/10	2,42	1,64	1,65	1,76
% 12/11	-5,69	-4,44	-4,41	-4,61
% 13/12	2,41	-5,50	-3,63	-3,79
% 14/13	-6,44	1,02	-2,19	-1,13

KOADROA / CUADRO IV.60

Zerga honen ondoriozko bilketa 70 milioi eurokoa izan zen 2014. urtean, eta, beraz, % 1 baino gehiago txikitu zen aurreko ekitaldiarekin alderatuz.

Lurraldez lurralde, Bizkaian egin du gora zerga honen bilketak; hala ere, Araban eta Gipuzkoan behera egin du % 6,4 eta % 2,2 hurrenez hurren.

Aurrekontuko aurreikuspenen gaineko gauzatze-maila % 93,4koa izan zen, eta Euskal Autonomia Erkidegoko zerga itunduen ondoriozko bilketa osoaren pisu erlatiboa % 0,6 ingurukoa izan zen.

d. Ikatzen gaineko Zerga Berezia

Azaroaren 18ko 22/2005 Legeak sortuta (2005eko azaroaren 19ko BOE, 277. zenbakia), 2005eko azaroaren 20tik dago indarrean Ikatzen gaineko Zerga; izan ere, lege horrek Espainiako ordenamendu juridikora ekartzen ditu Europar Batasuneko zenbait zuzentarau produktu energetikoei eta Estatu kideetako sozietate nagusi eta filialetan aplikatu beharreko araubide fiskal komunari buruzkoak. Halaber, Europar Batasuneko esparruan pentsio-funtsetara eta mugaz gaindi egindako ekarpenen araubide fiskala arautzen du lege horrek.

Zerga berri hori ezarri da 2003/96/CE zuzentarauak hala aginduta, zuzentarau

La recaudación por este Impuesto alcanzó en 2014 los 70 millones de euros, lo que supuso un decremento superior al 1% respecto al ejercicio anterior.

A nivel territorial, en Bizkaia ha aumentado la recaudación; sin embargo, en Araba/Álava y Gipuzkoa ha caído un 6,4% y un 2,2% respectivamente.

El grado de ejecución fue del 93,4% sobre las previsiones presupuestarias y su peso relativo en relación con el total de la recaudación por tributos concertados en el País Vasco fue de cerca del 0,6%.

d. Impuesto Especial sobre el Carbón

El Impuesto Especial sobre el Carbón, vigente desde el 20 de noviembre de 2005, fue creado mediante la Ley 22/2005, de 18 de noviembre, por la que se incorporan al ordenamiento jurídico español diversas directivas comunitarias en materia de fiscalidad de productos energéticos y electricidad y del régimen fiscal común aplicable a las sociedades matrices y filiales de estados miembros diferentes, y se regula el régimen fiscal de las aportaciones transfronterizas a fondos de pensiones en el ámbito de la Unión Europea (BOE nº 277 de 19 de noviembre de 2005).

Este nuevo impuesto es consecuencia de la Directiva 2003/96/CE que obliga a los Estados

horrek xedatzen baitu zenbait produktu energetikori (besteak beste, ikatzari) zergak aplikatu behar zaizkiela.

Maiatzaren 23ko 12/2002 Legea aldatzen duen urriaren 25eko 28/2007 Legearen bitartez (lege horren bidez, hain zuzen ere, Euskal Autonomia Erkidegoko Ekonomia Ituna onartu zen) zerga hori itundu da, eta administrazioetako bakoitzaren araugintza-eta ordainarazpen-eskumena mugatu da.

Ez daukagu zerga horri buruzko 2014ko zerga-bilketaren daturik; hala ere, praktikan, kontsumitutako ikatz ia guztiari (elektrizitatea sortzeko erabilitakoa, siderurgia- eta metalurgia-arloetan erabilitakoa, mineralogia-prozesuetan erabilitakoa eta etxean kontsumitutakoa) Legeak araututako salbuespenak edo lotura gabeziako zioak aplikatuko zaizkio, eta, ondorioz, zergak ez du ia efekturik izango.

3.c. Jokoaren gaineko Zerga

Jokoaren gainean ezartzen diren zergei dagokienez, bi tasa bereizi behar dira: alde batetik, Zozketa, Tonbola, Apustu eta Ausazko Konbinazioen gaineko Zerga Tasa, Tasa Fiskalen Testu Bategineko IV. kapituluko II. tituluak araututakoa, 1966ko abenduaren 1ean; eta, bestetik, Zori, Enbido eta Adur Jokoen gaineko Tasa (kasinoak, bingoak, makina automatikoak eta txartelen bidezko jokoak), otsailaren 25eko 16/1977 Errege Lege Dekretuak araututakoa.

Ekonomia Itunak arautzen du foru-aldundien eskumena izango dela, euskal lurraldean, jokoaren gaineko tasa kudeatzea, ikuskatzea, berrikustea eta biltzea, eta lurralde erkideko zerga-arauak aplikatuko direla, egitate zergagarriak eta subjektu pasiboak zehazteko.

Lurralde historikoek emandako arau hauek osatzen dute zerga horren oinarritzko foru-araudia:

Araba

- Otsailaren 14ko 5/2005 Foru Araua, Arabako Jokoaren gaineko Zergari buruzkoa.

Bizkaia

miembros a someter a tributación toda una serie de productos energéticos, entre los que se incluye el carbón.

Mediante la Ley 28/2007, de 25 de octubre, por la que se modifica la Ley 12/2002, de 23 de mayo, por la que se aprueba el Concierto Económico con la Comunidad Autónoma del País Vasco se ha procedido a concertar este impuesto, delimitándose la competencia normativa y exaccionadora de cada una de las Administraciones.

No se dispone de datos de recaudación de 2014 de este impuesto, si bien, en la práctica, la casi totalidad del consumo de carbón (producción de electricidad, siderurgia y metalurgia, procesos mineralógicos y consumo doméstico) estará cubierta por los supuestos de no sujeción o exención que prevé la Ley, por lo que desde el punto de vista recaudatorio no tendrá prácticamente efectos.

3.c. Tributo sobre el Juego

En materia de fiscalidad sobre el juego es necesario diferenciar entre las tasas que gravan las rifas, tómbolas, apuestas y combinaciones aleatorias recogidas en el Capítulo IV del Título II del Texto Refundido de Tasas Fiscales de 1 de diciembre de 1966 y la tasa que grava los juegos de suerte, envite y azar (casinos, bingo, máquinas automáticas y juego mediante boletos) establecida por el Real Decreto Ley 16/1977, de 25 de febrero.

De acuerdo con el Concierto Económico la gestión, inspección, revisión y recaudación de la Tasa sobre el Juego en el territorio vasco corresponderá a las respectivas Diputaciones Forales, aplicando la misma normativa tributaria que en Territorio Común en lo que se refiere al hecho imponible y sujeto pasivo.

La normativa foral básica de este Impuesto se contiene en las siguientes disposiciones de los Territorios Históricos:

Álava

- Norma Foral 5/2005, de 14 de febrero, por la que se regula el Tributo sobre el Juego en el Territorio Histórico de Álava.

Bizkaia

- Martxoaren 10eko 3/2005 Foru Araua, Bizkaiko Jokoaren gaineko Zergari buruzkoa.

- Norma Foral 3/2005, de 10 de marzo, General por la que se regula el Tributo sobre el Juego en el Territorio Histórico de Bizkaia.

Gipuzkoa

- Otsailaren 1eko 1/2005 Foru Araua, Gipuzkoako Jokoaren gaineko Zergari buruzkoa.

Gipuzkoa

- Norma Foral 1/2005, de 1 de febrero, por la que se regula el Tributo sobre el Juego en el Territorio Histórico de Gipuzkoa.

Jokoaren gaineko zerga-tasaren ondoriozko bilketak 2014ko ekitaldian jaitsiera izan du 2013an bildutakoarekin alderatuz. Euskal Autonomia Erkidegoko multzoan 46 milioi eurokoa izan zen, hau da, 2013. urtean baino 2 milioi euro gutxiago, eta ondorioz, % 4 baino gehiagoko jaitsiera jasan zuen.

La recaudación total por la Tasa Fiscal sobre el Juego en el ejercicio 2014 ha disminuido respecto a la obtenida en 2013, ascendiendo, en el conjunto del País Vasco, a 46 millones de euros, 2 millones de euros menos que en el año 2013, lo que ha supuesto un descenso porcentual superior al 4%.

Datu horien xehetasunak lurralde historiko bakoitzaren arabera jaso dira IV.55 koadroan.

El desglose por Territorios Históricos se indica en el Cuadro IV.55 siguiente.

Lurralde mailan, hiru Lurralde Historikoetan beherakada izan da, Gipuzkoan bilakaera okerrena izan delarik, ia %7ko beherakada.

A nivel territorial, los tres Territorios Históricos han experimentado una caída, siendo en Gipuzkoa donde peor ha evolucionado disminuyendo casi un 7%.

Aurrekontuaren gauzatze-maila % 91,4koa izan da.

El grado de ejecución presupuestaria ha sido del 91,4%.

JOKOAREN TASA FISKALAK BILDUTAKO ZENBATEKOEN BILAKAERA, LURRALDE HISTORIKOKA				
EVOLUCIÓN DE LA RECAUDACIÓN POR LA TASA FISCAL SOBRE EL JUEGO POR TERRITORIOS HISTÓRICOS				
	ARABA / ÁLAVA	BIZKAIA	GIPUZKOA	EAE / CAE
2009	7.399	34.597	16.732	58.728
2010	7.662	34.336	16.797	58.794
2011	7.291	31.497	15.311	54.100
2012	6.470	29.015	13.617	49.102
2013	6.328	28.374	14.033	48.735
2014	6.068	27.502	13.085	46.655
% 10/09	3,54	-0,76	0,39	0,11
% 11/10	-4,83	-8,27	-8,84	-7,98
% 12/11	-11,27	-7,88	-11,07	-9,24
% 13/12	-2,19	-2,21	3,05	-0,75
% 14/13	-4,11	-3,07	-6,75	-4,27

KOADROA / CUADRO IV.61

2002. eta 2003. urteetan sektoreak aurreko urteetan jasandako krisia gainditu ondoren eta ondorioz, bilketa hobetu ostean, 2004tik aurrera bilketa ez gora ez behera geratu zen, eta azken urteetan ere gelditu geratu da,

Después que en los años 2002 y 2003 se hubiera superado la crisis sufrida por el sector en años anteriores que supuso una recuperación de la recaudación, a partir de 2004 se volvió a una situación de

beherantz joan da pixkanaka, eta hala, 2013an berriro errepikatzen dira emitza horiek. Euskal Autonomia Erkidegoko zerga itunduen ondoriozko bilketa osoaren % 0,4 baino pixka bat txikiagoa izan zen.

Tasak, bingoen kontzeptuan, 10 milioi euro bildu zituen 2014an, 2013an baino % 10,5 gutxiago. Joko-jardueretako azpisektore horrek krisi eta atzerakada nabarmena izan zuen iragan urteetan, eta goranzko joera apala erakutsi du 1996tik aurrera. Hala ere, 2005. urtetik aurrera, berriro izan du pixkanakako atzerakada bilketan, eta nabarmena izan da azken urteotan.

Era berean, Jolas-makinen azpisektorean 31 milioi euro bildu dira, %4,4ko beherakada.

Boletu, Kasino eta beste direlakoen bilketak bildu zuen 4,7 milioi euro 2014an, hots, % 13 handitu da 2012an alderatuta.

estancamiento que se ha mantenido en los últimos años, con descensos paulatinos en la recaudación, que se repiten de nuevo en el año 2014. Su cómputo fue inferior al 0,4% de la recaudación total por tributos concertados en el conjunto de la Comunidad Autónoma del País Vasco.

La recaudación en concepto de Bingos en 2014 alcanzó los 10 millones de euros, disminuyendo un 10,5% respecto al ejercicio 2013. Este subsector de la actividad del juego sufrió una fuerte recesión en años anteriores, aunque apuntó una lenta recuperación a partir del año 1996; sin embargo, desde 2005 ha vuelto a sufrir un retroceso progresivo en la recaudación, profundizándose en los últimos años.

Del mismo modo, en el subsector de Máquinas recreativas se han recaudado 31 millones de euros, experimentando una caída porcentual del 4,4%.

La recaudación por Boletos, Casinos y otros asciende a 4,7 millones de euros en 2014, aumenta un 13% respecto a 2013.

JOKOAREN TASA FISKALAK EUSKAL AUTONOMIA ERKIDEGOAN BILDUTAKO ZENBATEKOAK, 2014				
RECAUDACIÓN POR LA TASA FISCAL SOBRE EL JUEGO EN LA C.A. DE EUSKADI 2014				
	ARABA / ÁLAVA	BIZKAIA	GIPUZKOA	EAE / CAE
BINGOA / BINGO	812	6.640	2.554	10.006
JOLAS-MAKINAK / MÁQUINAS RECREATIVAS	4.687	18.139	9.024	31.851
BOLETOAK, KASINOAK ETA BESTALAKOAK BOLETOS, CASINOS Y OTROS	568	2.724	1.506	4.798
GUZTIRA / TOTAL	6.068	27.502	13.085	46.655

KOADROA / CUADRO IV.62

IV.63, IV.64 eta IV.65 koadroetan Jokoaren gaineko zerga-tasaren ondoriozko bilketak 2009-2014 aldian izandako bilakaera azaldu da, kontzeptuka banakatuta:

En los Cuadros IV.63, IV.64 y IV.65 se muestra la evolución de la recaudación obtenida en el periodo 2009-2014 por la Tasa Fiscal sobre el Juego desglosada por conceptos:

BINGOETAN BILDUTAKO DIRU-KOPURUAREN BILAKAERA, LURRALDE HISTORIKOKA
EVOLUCIÓN DE LA RECAUDACIÓN EN CONCEPTO DE BINGOS POR TERRITORIOS HISTÓRICOS

000€

	ARABA / ÁLAVA	BIZKAIA	GIPUZKOA	EAE / CAE
2009	2.832	13.885	6.447	23.163
2010	2.652	12.872	5.853	21.378
2011	1.906	9.390	3.965	15.262
2012	1.393	8.107	3.182	12.682
2013	989	7.370	2.825	11.183
2014	812	6.640	2.554	10.006
% 10/09	-6,34	-7,29	-9,21	-7,71
% 11/10	-28,12	-27,05	-32,26	-28,61
% 12/11	-26,94	-13,67	-19,74	-16,90
% 13/12	-29,03	-9,09	-11,24	-11,82
% 14/13	-17,83	-9,91	-9,57	-10,52

KOADROA / CUADRO IV.63

TXANPON-MAKINETAN BILDUTAKO DIRU-KOPURUAREN BILAKAERA, LURRALDE HISTORIKOKA
EVOLUCIÓN DE LA RECAUDACIÓN EN CONCEPTO DE MÁQUINAS RECREATIVAS POR TERRITORIOS HISTÓRICOS

000€

	ARABA / ÁLAVA	BIZKAIA	GIPUZKOA	EAE / CAE
2009	4.404	18.716	9.446	32.566
2010	4.761	19.296	9.890	33.947
2011	5.061	19.584	10.169	34.815
2012	4.676	18.911	9.245	32.833
2013	4.823	18.952	9.542	33.317
2014	4.687	18.139	9.024	31.851
% 10/09	8,11	3,10	4,70	4,24
% 11/10	6,29	1,50	2,82	2,56
% 12/11	-7,60	-3,44	-9,09	-5,69
% 13/12	3,13	0,21	3,21	1,47
% 14/13	-2,81	-4,29	-5,43	-4,40

KOADROA / CUADRO IV.64

**TXARTEL SALMENTAN, KASINOETAN ETA BESTETAN BILDUTAKO DIRU-KOPURUAREN
BILAKAERA, LURRALDE HISTORIKOKA**
EVOLUCIÓN DE LA RECAUDACIÓN EN CONCEPTO DE BOLETOS, CASINOS Y OTROS POR
TERRITORIOS HISTÓRICOS

000€

	ARABA / ÁLAVA	BIZKAIA	GIPUZKOA	EAE / CAE
2009	163	1.997	839	2.999
2010	248	2.167	1.053	3.468
2011	324	2.523	1.177	4.024
2012	400	1.997	1.189	3.587
2013	517	2.053	1.666	4.235
2014	568	2.724	1.506	4.798
% 10/09	51,90	8,54	25,51	15,65
% 11/10	30,82	16,40	11,79	16,03
% 12/11	23,57	-20,84	1,05	-10,86
% 13/12	29,00	2,79	40,07	18,08
% 14/13	10,00	32,68	-9,59	13,29

KOADROA / CUADRO IV.65

3.d. Gastu fiskalak

Euskadiko aurrekontu-araubidearen arloan indarrean diren lege-xedapenen testu bategina onartzen duen eta Euskal Autonomia Erkidegoko sektore publikoko fundazio eta partzuergoei aplikatu beharreko aurrekontu-araubidea arautzen duen maiatzaren 24ko 1/2011 Legegintzako Dekretua, bere 5. artikuluan hauxe ezartzen da: "Hala egokituz gero, Autonomia-Elkartearen eta horren Ihardutze-Erakunde Burujabeen Diruegitamuek bere zergei buruzko zergalaritza-hobarien zenbatekoa bere baitan izando dute". Eta beste hau gaineratzen da: "Era berean, Autonomia-Elkartearen Arduralaritzako Diruegitamuek, Euskal erico diruegitamu-xahupenei laguntzeko Foru-Diputazioek egin ditzaten diru-ekarketekiko zerga-hobariei buruz Dirubideketarako Euskal Kontseiluak Jaurlaritzari eman diezazkion argibideak ere bere baitan izango dituzte".

Gastu Fiskalen Aurrekontuaren definizioa honakoa hau izan daiteke: politika ekonomiko eta sozialaren helburu jakin batzuk lortzeko zuzendutako zerga-pizgarriak izatearen ondorioz, urtean zehar gerta litekeen zerga-sarrerak gutxitzearen zenbatespena.

Politika fiskala eta erakunde publikoek ekonomian egiten duten esku-hartzea

3.d. Gastos Fiscales

El Decreto Legislativo 1/2011, de 24 de mayo, por el que se aprueba el Texto Refundido de las disposiciones legales vigentes en materia de régimen presupuestario de Euskadi y se regula el régimen presupuestario aplicable a las Fundaciones y Consorcios del sector público de la Comunidad Autónoma de Euskadi, dispone en su artículo 5 que "los Presupuestos de la Administración de la Comunidad Autónoma y de sus Organismos Autónomos consignarán, en su caso, el importe de los beneficios fiscales que afecten a sus propios tributos". Además añade que "los Presupuestos de la Administración de la Comunidad Autónoma consignarán igualmente la información que facilite el Consejo Vasco de Finanzas Públicas sobre los beneficios fiscales correspondientes a las Aportaciones que efectúen las Diputaciones Forales como contribución a los gastos presupuestarios del País Vasco".

El Presupuesto de Gastos Fiscales puede definirse como la cuantificación de la disminución de ingresos tributarios que, presumiblemente, se producirá a lo largo del año, como consecuencia de la existencia de incentivos fiscales orientados al logro de determinados objetivos de política económica y social.

El Presupuesto de Gastos Fiscales sirve de instrumento para el análisis de la política

aztertzeke tresna da Gastu Fiskalen Aurrekontua, horren bidez jakin baitaiteke zer nolako eragina izango duen zerga-arloan xede sozialak eta ekonomikoak (hezkuntza, etxebizitza, osasuna, aurrezte- eta inbertsio-jardueren sustapena, etab.) lortzeko egiten diren ekimenek. Horrela jokatuta, gizarteko sektoreek edo jarduera ekonomikoek ogasunei egiten dizkieten ekarpen efektiboek buruzko informazioa jasotzen da eta informazio gardeneko esparru bat sortzen da.

ELGEK, gastu edo onura fiskalak, zergaren egitura "arruntetiko" edozein desbideratzea dela esanaz definitzen ditu, holakotzat hartuta zergapetu nahi den zergapeko egitateari dagokion oinarritzko konfigurazioa. Gastu fiskal hauek era askotakoak izan daitezke: salbuespenak, gastu kengarriak, murrizketak oinarri ezargarri edo kitagarrietan, zerga-tasa murriztuak, kuota osoaren hobariak eta kenkariak, atzeratzeak, eta abar, eta horietako ohikoenak eta gehien erabiltzen direnak salbuespenak, zerga-tasa murriztuak eta kuotako kenkariak dira.

Zerga-Kideketarako Sailak Gastu Fiskalen Aurrekontua urtero era koordinatuan eta bateratuan egiteko oinarriak ezarri zituen. Horretarako, bere baitan ordezkartuta dauden erakunde guztien ordezkariarekin, lan-talde bat sortu zuen. Lan-talde honek zuen hasierako egitekoa gastu fiskaltzat hartu eta zergaren egiturazko elementutzat jo behar ziren zerga-kontzeptuei buruz irizpide partekatua adostea izan zen.

Etengabe eguneratzen eta berriztatzen dagoen beti hain eztabaidagarria den gai honetan ikertzeke eta aztertzeke baterako ahalegin honek, zerga ezberdinetan gastu fiskaltzat jotzeko kontuan hartu beharreko kontzeptu ezberdinak zehazteko, Euskadiko Zerga-Kideketarako Sailean ordezkartuta duten erakundeen arteko koordinazioa, lankidetzeta eta harmonizazioa posible egin ez ezik gastu fiskalen kuantifikazio eta zenbatespenerako irizpide metodologiko erkideak ezartzeko ere balio izan du, kontzeptuen araberrako garapenen edo eskuragarri dagoen zenbatespen eta informazioaren hobekuntzen emaitza den geroragoko aurrerapen eta berrazterketarako

fiscal y de la intervención pública en la economía, proporciona información sobre los sacrificios fiscales que supone la atención a diferentes objetivos de carácter social y económico (educación, vivienda, sanidad, promoción del ahorro, de la inversión, etc.), y contribuye a un mejor conocimiento y transparencia de las aportaciones efectivas a la Hacienda de cada sector o actividad económica y de cada grupo social.

La OCDE define los gastos fiscales como cualquier desviación de la estructura "normal" del impuesto, entendiéndose por tal, la configuración básica que responde al hecho imponible que se pretende gravar. Estos gastos fiscales pueden adoptar formas variadas: exenciones, gastos deducibles, reducciones en las bases imponibles o liquidables, tipos impositivos reducidos, bonificaciones y deducciones de la cuota íntegra, diferimientos, etc., siendo los más comunes y utilizados las exenciones, tipos impositivos reducidos y las deducciones en la cuota.

El Órgano de Coordinación Tributaria de Euskadi sentó las bases para la realización anual de forma coordinada y conjunta del Presupuesto de Gastos Fiscales. A estos efectos, creó un grupo de trabajo con representación de las instituciones representadas en su seno con el cometido inicial de acordar unos criterios compartidos sobre los conceptos tributarios que debían ser considerados gastos fiscales y los que tenían la consideración de elementos estructurales del impuesto.

Este esfuerzo conjunto de estudio y análisis en un tema siempre tan controvertido y en constante actualización y renovación, ha posibilitado no sólo la coordinación, colaboración y armonización entre las Instituciones representadas en el Órgano de Coordinación Tributaria de Euskadi para la concreción de los distintos conceptos a considerar gasto fiscal en los diferentes tributos, sino que ha servido para establecer unos criterios metodológicos comunes para la cuantificación y estimación de los gastos fiscales, en un contexto abierto a futuros avances y revisiones, fruto de desarrollos conceptuales o de mejoras en la estimación y la información disponible.

testuinguru ireki batean.

Gastu Fiskalen 2014. urterako aurrekontuak ez ditu aurreko urteko aurrekontuarekiko aipagarriak diren berrikuntza metodoligoak aurkezten, zeren eta zerga sistemak ez du, gai honetan, aldaketa nabarmenik jasan.

Autonomia Erkidegoan, Gastu Fiskalen 2014rako Aurrekontuak 5.540,8 milioi eurokoa da, hau da, kontuan hartutako zergetan itundutako zergengatik (aurrekontuan sartutako diru-sarreraren eta gastu fiskalen batura) aurreikusitako diru-sarrera teorikoen %31,5.

El Presupuesto de Gastos Fiscales para el año 2014 no presenta novedades metodológicas reseñables respecto del mismo Presupuesto del ejercicio anterior, dado que el sistema tributario tampoco ha experimentado, a estos efectos, cambios relevantes.

El Presupuesto de Gastos Fiscales para el año 2014 en la Comunidad Autónoma se eleva a 5.540,8 millones de euros, lo que supone el 31,5% de los ingresos teóricos por tributos concertados (suma de los ingresos presupuestados y los gastos fiscales) en las figuras tributarias consideradas.

GASTU FISKALEN AURREKONTUA. ITUNDUTAKO ZERGAK. 2014
PRESUPUESTO DE GASTOS FISCALES. TRIBUTOS CONCERTADOS. 2014

000€

	ARABA ÁLAVA	BIZKAIA	GIPUZKOA	EUSKAL AE C.A. DE EUSKADI
Pertsona Fisikoen Errentaren gaineko Zerga Impuesto sobre la Renta de las Personas Físicas	280.950	955.442	588.109	1.824.501
Sozietateen gaineko Zerga Impuesto sobre Sociedades	50.028	191.648	101.660	343.336
Ondarearen gaineko Zerga Impuesto sobre el Patrimonio	25.637	98.683	46.970	171.290
ZUZENEKO ZERGAK GUZTIRA TOTAL IMPUESTOS DIRECTOS	356.615	1.245.773	736.739	2.339.127
Balio Erantsiaren gaineko Zerga Impuesto sobre el Valor Añadido	465.242	1.481.211	961.304	2.907.757
Ondare Eskualdaketa eta EJDen g/Zerga Impuesto s/Transmisiones Patrimoniales y AJD	42.377	55.848	19.561	117.786
Zenbait Garraobideren gaineko Zerga Berezia Imp. Especial s/Determinados Medios de Transporte	565	1.210	2.205	3.980
Fabrikazio Zerga Bereziak Il. Especiales de Fabricación	24.026	76.492	49.643	150.161
Aseguru Sarien gaineko Zerga Impuesto sobre Primas de Seguros	3.514	11.188	7.261	21.963
ZEHARKAKO ZERGAK GUZTIRA TOTAL IMPUESTOS INDIRECTOS	535.724	1.625.949	1.039.974	3.201.647
GUZTIRA / TOTAL	892.339	2.871.722	1.776.713	5.540.774

KOADROA / CUADRO IV. 66

Gastu fiskalen %44,3 araudi autonomoaren peko itundutako zergei dagokie: Pertsona Fisikoen Errentaren gaineko Zerga, Sozietateen gaineko Zerga, Ondarearen gaineko Zerga (Aberastasunaren eta Fortuna Handien gaineko Zerga, Gipuzkoan) eta Ondare Eskualdaketen eta Egintza Juridiko eta Dokumentatuen gaineko Zerga.

El 44,3% de los gastos fiscales corresponde a tributos concertados de normativa autónoma: Impuesto sobre la Renta de las Personas Físicas, Impuesto sobre Sociedades, Impuesto sobre el Patrimonio (Impuesto sobre la Riqueza y las Grandes Fortunas en Gipuzkoa) e Impuesto sobre Transmisiones Patrimoniales y Actos Jurídicos

Pertsona Fisikoen Errentaren gaineko Zerga

Pertsona Fisikoen Errentaren gaineko Zerga (aurrerantzean PFEZ) pertsona fisikoen errenta zergapetzen duen izaera zuzeneko eta mota pertsonal eta subjektiboko araudi autonomoaren peko itundutako zerga bat da. Gastu fiskala sortzen da errentaren osagarrietako bat zergapean ez dagoenean edo errentaren osagarrietako bati nahiz errenta osoari dagozkion zergak egiturazko tarifaren arabera ordaintzen ez direnean.

Banakako zerga-ordainketa da egiturazkotzat jotzen dena. Beraz, baterako zerga-ordainketa gastu fiskaltzat jotzen da, familia-unitatea gutxiago zergapetzen duten berariazko trataerak bezala. Aitzitik, ondarezko irabazien eta galeren zerga-ordainketa egiturazko izaera dutela jotzen da. Halaber, koefiziente eta moduluen bitartez zehazteko metodoak egoteak (hauen kalkulua zuzeneko zenbatespenaren bidez lortutakoaren berdina izan beharko luke) ez dute gastu fiskalik sortzen.

Horrez gain, honako hauek ez dira gastu fiskaltzat hartzen: Oinordetza eta Dohaintzen gaineko Zergapeko ondare-irabazien kargarik eza; zergapetze bikoitza ekiditeko ezarritako kenkari teknikoak; alokatuko diren etxebizitzak erosteko maileguren interes tasen kenkaria (gastu hori errenta lortzeko ezinbestekotzat jotzen baita); familia kenkariak zein kenkari pertsonalak, egiturazko izaera baitute; eta aitorpena egiteko derrigortasunaren gutxienekoak. Modu berean, ez dira gastu fiskaltzat hartzen denboran irregulartasun nabariaz lortutako errendimenduei aplikatutako murriztapenak edo bi urte baino gehiagoko sorpen-zikloa dutenak, zerga-karga egokitzea helburu dutenak errenta zerga-aldi batzuetan Portu delako.

Halere, honako hauek badira gastu fiskaltzat hartzen: ondasun jakin batzuk dohaintzan ematearen ondorioz agertzen diren ondare irabazi eta murrizketen kargarik eza; errenta batzuen salbuespena; lan errendimenduen hobaria aplikatzeagatik, Pentsio Plan eta BGAEtarako ekarpenengatiko eta inbertsioarengatiko oinarri ezargarriaren gutxipenak; eta baita koiunturazko pizgarriak

Documentados.

Impuesto sobre la Renta de las Personas Físicas

El Impuesto sobre la Renta de las Personas Físicas (en adelante, IRPF) es un tributo concertado de normativa autónoma, de carácter directo y naturaleza personal y subjetiva que grava la renta de las personas físicas. Se genera gasto fiscal cuando algún componente de renta no es objeto de tributación o cuando un componente o el conjunto de la renta no tributa en su totalidad según la tarifa estructural.

Se considera estructural el régimen de tributación individual. Por tanto, la tributación conjunta genera gasto fiscal, al igual que los tratamientos específicos que implican un menor gravamen de la unidad familiar. Por el contrario, la tributación de las ganancias y pérdidas patrimoniales se considera que tienen un carácter estructural. Así mismo, los métodos de determinación de rendimientos mediante coeficientes o módulos, su cálculo debiera ser equivalente al obtenido mediante estimación directa, no generan gasto fiscal.

Además, no constituyen gasto fiscal: la no sujeción de los incrementos de patrimonio gravados en el Impuesto sobre Sucesiones y Donaciones, las deducciones técnicas para evitar la doble imposición, la deducción de intereses por créditos para la adquisición de vivienda destinada a alquiler (al considerarse gasto necesario para la obtención de renta), las deducciones familiares y personales, por tener carácter estructural, y los mínimos de la obligación de declarar. Tampoco se consideran gasto fiscal las reducciones aplicadas a los rendimientos obtenidos de forma notoriamente irregular en el tiempo o con ciclo de generación superior a dos años, que tratan de adecuar la carga tributaria por generarse la renta en varios períodos impositivos.

Sin embargo, sí son gasto fiscal: la no sujeción de los incrementos y disminuciones patrimoniales que se pongan de manifiesto con motivo de donaciones de determinados bienes, las exenciones de ciertas rentas, las minoraciones de la base imponible debidas a la aplicación de la bonificación de los rendimientos del trabajo, a aportaciones a Planes de Pensiones y EPSVs y por inversión,

ere.

Horiek kuantifikatzeko, simulazio teknikak erabiltzen dira, bai aitortzen duten guztiekin bai zerga-oinarriaren tarteen arabera zergadunek osatutako lagin adierazgarri bat hartuta, zerga onuren eragina zehazten da zergadunez zergadun. Kuotako kenkariei lotutako gastu fiskala, benetan aplikatu den zenbateko ekarpena da. Kuota osoa nahikoa ez delako aplikatu ez diren kenkariei dagokienez, izandako galera kenkari bakoitzerako aitortutako zenbatekoari jarraiki proportzionalki banatzea erabaki da. Baina, PFEZn jasotako gastu fiskal guztiak ez dira zenbatzen, batzuetan, datuak ez daudelako eta, bestetan, balorazio bereiztua behar dituzten arazoak sortzen direlako.

Autonomia Erkidego osorako, zenbatetsitako gastu fiskalak 1.824,5 milioi eurokoak dira, hau da, zerga honen 2014rako diru-sarrera teorikoen (aurrekontuan sartutako diru-sarreraren eta gastu fiskalen batura) %29,1.

PFEZri dagozkion gastu fiskalen kontzeptuen araberrako xehatzea (mila eurotan) honako hau da:

errenta salbuetsiak / exenciones	55.215
berrinbertsioa ohiko bizilekuan / reinversión en vivienda habitua	24.583
jasotako dibidenduak / dividendos percibidos	30.632
murrizketak zerga-oinarriari / reducciones en la base imponible	1.319.830
lanaren etekin hobariak / bonificación rendimientos del trabajo	851.377
BGAE-etarako ekarpenak / aportaciones a EPSVs	274.708
baterako tributazioa / tributación conjunta	193.745
kenkariak / deducciones	449.456
inbertsioa ohiko bizilekuan / inversión en vivienda habitual	420.843
inbertsioa jarduera ekonomikoetan / inversión en activ. econ.	14.226
mezenasgo-jarduerak / actividades de mecenazgo	14.387
besteak / otras	
guztira / total	1.824.501

Sozietateen gaineko Zerga

Ekonomia Itunaren 14. artikuluan ezarrita dago Sozietateen gaineko Zerga itundutako zerga dela, eta araudi autonomoaren pean egongo dela zerga-egoitza Euskadin duten

así como, los incentivos coyunturales.

Para su cuantificación se aplican técnicas de simulación bien con toda la población de declarantes bien con una muestra representativa de contribuyentes por tramos de base imponible, determinando para cada contribuyente el impacto de los beneficios fiscales. El gasto fiscal asociado a las deducciones en la cuota es el montante realmente aplicado. Para la parte de las deducciones no aplicadas por insuficiencia de la cuota íntegra se opta por repartir la pérdida proporcionalmente al importe declarado de cada deducción. Pero, no todos los gastos fiscales considerados en el IRPF son computados, debido a la ausencia de datos, y, en otros casos, se plantean dificultades que precisan de una evaluación individual.

Para el conjunto de la Comunidad Autónoma los gastos fiscales estimados se cuantifican en 1.824,5 millones de euros, lo que supone un 29,1% de los ingresos teóricos (presupuesto de ingresos + gastos fiscales) por este Impuesto para el año 2014.

El desglose por conceptos de los gastos fiscales correspondientes al IRPF, en miles de euros, es el siguiente:

Impuesto sobre Sociedades

En el artículo 14 del Concierto Económico se establece que el Impuesto sobre Sociedades es un tributo concertado de normativa autónoma para los sujetos pasivos que

subjektu pasiboen kasuan. Beraz, Zerga honen araudi autonomoa ondorengo baldintza hauetako edozeinetan dauden erakundeei aplikatuko zaie:

- Zerga-egoitza Euskadin dutela, beraien eragiketen zenbateko osoa 7 milioi eurotik gorakoa ez duten erakundeak, ala, horrela balitz, beraien eragiketa osoen %75 edo gehiago lurralde erkidean egiten ez dutenak.

- Eragiketa guztiak Euskadin egiten dituztela, aurreko ekitaldiko eragiketen zenbateko osoa 7 milioi eurotik gorakoa duten erakundeak, zerga-egoitza non duten kontuan hartu gabe.

Kontuan hartu behar da honako hauek ez direla gastu fiskaltzat hartzen: "erakunde" publiko ezberdinentzat aurreikusita dauden salbuespenak; subjektu pasiboa eta aktiboa bera izatea eta zergapetze bikoitzarengatik kenkariak, horiek duten izaera teknikoagatik.

Halere, badira gastu fiskaltzat hartzen ondorengo hauek: amortizatze askatasuna, aparteko onuren berrinbertsioarengatik salbuespena, orokorra ez den bestelako karga-tasak, hobariak eta kenkariak. Baita ere, tamaina txikiko enpresentzako zerga-pizgarriak eta gertakizun zehatz batzuei lotutakoak, dohaintzak, eta atzerapenerako beste kasu batzuk.

Gastu fiskala, 2014ko ekitaldian, 343,3 milioi eurokoa izango dela aurreikusi da. Zenbateko hori Euskal Autonomia Erkidego osorako zerga honetarako aurreikusitako diru sarrera teorikoen %23,9ren bestekoa da.

SZri dagozkion gastu fiskalen kontzeptuen araberako xehatzea (mila eurotan) honako hau da:

Doikuntzak zerga-oinarrian / Ajustes en la base imponible	53.768
Zerga-tasa bereziak / Tipos impositivos especiales	58.357
Hobariak / Bonificaciones	16.588
Kuota osoari ezarritako kenkariak / Deducciones en la cuota íntegra	214.622
guztira / total	343.335

Ondarearen gaineko Zerga / Aberastasunaren eta Fortuna Handien gaineko Zerga

tengan domicilio fiscal en el País Vasco. Así, la normativa autónoma de este Impuesto se aplica a las entidades que se encuentren en cualquiera de los siguientes supuestos:

- Entidades que tengan su domicilio fiscal en el País Vasco y su volumen total de operaciones no sea superior a 7 millones de euros, o siéndolo no realicen en Territorio Común el 75% o más del total de sus operaciones.

- Entidades que operen sólo en el País Vasco y su volumen total de operaciones en el ejercicio anterior exceda de 7 millones de euros, independientemente de su domicilio fiscal.

A tener en cuenta que no tienen la consideración de gasto fiscal las exenciones previstas relativas a distintas "entidades" públicas, por coincidencia de sujeto activo y pasivo y las deducciones por doble imposición por su carácter técnico.

Sin embargo, sí constituyen gasto fiscal la libertad de amortización, la exención por la reinversión de beneficios extraordinarios, los tipos de gravamen distintos del general, las bonificaciones y deducciones. También, los incentivos fiscales para empresas de reducida dimensión y los asociados a determinados acontecimientos, las donaciones y otros supuestos de diferimiento.

El gasto fiscal estimado para el ejercicio 2014 asciende a 343,3 millones de euros. Este importe equivale al 23,9% de los ingresos teóricos previstos para este Impuesto en el conjunto de la Comunidad Autónoma del País Vasco.

El desglose por conceptos de los gastos fiscales correspondientes al IS, en miles de euros, es el siguiente:

Impuesto sobre el Patrimonio / Impuesto sobre la Riqueza y las Grandes Fortunas

Pertsona fisikoaren ondare zergapetzen duen izaera pertsonal eta zuzena duen zerga bat da hau. Araudi autonomoaren peko itundutako zerga da, beraz, lurralde historikoetan eskumena duten erakundeek hura arautzeko gaitasuna dute, Itunean jasota dauden harmonizazio arauak bakarrik muga dutelarik.

Muga jakin bat gainditzen duen zergadunen, pertsona fisikoaren, ondasun garbia da zergaren oinarri ekonomikoa. Beraz, gastu fiskala egongo da aitortzea egin behar duen pertsona batek zerga ordaintzen ez badu (salbuespena) edo ordaintzen duenean baina ez, guztiz edo hein batean, Zergaren tarifa ezarrita dagoen moduan. Halere, ez dira gastu fiskaltzat hartzen aitortzea egin behar izateko mugapena ezta zergapetze bikoitzarengatik kenkariak ere.

Gastu fiskaltzat hartzen dira, beraz, ondasun eta eskubide zergagabetuak (bereziki, ohiko etxebizitza), gutxieneko kopuru zergagabetua eta kuota osoaren PFEZrekin baterako muga.

2014 urterako aurreikusi den gastu fiskalak 171,3 milioi euro jotzen du, hau da, Autonomia Erkidego osorako sarrera teoriko guztien %50,4.

Balio Erantsiaren gaineko Zerga

Balio Erantsiaren gaineko Zerga Europar Batasunean bateratuta dago eta estatu-kideek duten araugintzarako ahalmena elkarrearen araudian berariaz jasota dauden alde zehatz batzuetara mugatzen da. Era berean, errealitate horrek eta zergaren ezaugarriek bultzatuta, ordainarazpen-ahalmena banatzera mugatzen da zerga horren gainean Estatuak eta Euskal Autonomia Erkidegoko erakundeek egiten duten itunketa, arautze-ahalmenak zergaren kudeaketaren zenbait alderdi baino ezin baititu erabaki.

BEZan gastu fiskalak dira, beraz, Zergaren egitura-elementutzat jotzen den % 21eko tasa orokorra baino txikiagoko zerga-tasan zergapetutako eragiketengatik eratorritakoak, eta baita salbuetsitako eragiketengatik eratorritakoak ere. Horrela, % 10reko tasa murriztuaz eta %4ko tasa oso murriztuaz zergapetutako eragiketak dira,

Éste es un tributo de naturaleza personal y directa que grava el patrimonio neto de las personas físicas. Tiene carácter de tributo concertado de normativa autónoma, por tanto, las Instituciones competentes de los Territorios Históricos disponen de capacidad para regularlo sin otras limitaciones que las propias normas de armonización contenidas en el Concerto.

La base económica del Impuesto está constituida por la riqueza neta de los contribuyentes, personas físicas, que exceda de un determinado límite. En consecuencia, existirá gasto fiscal si la riqueza neta de una persona obligada a declarar no tributa (exención) o lo hace, en todo o en parte, de manera distinta a la fijada en la tarifa del Impuesto. No se consideran, sin embargo, gasto fiscal el límite de la obligación de declarar ni las deducciones por doble imposición.

Son gasto fiscal, por tanto, los bienes y derechos exentos (en particular la vivienda habitual), el mínimo exento y el límite conjunto con el IRPF de la cuota íntegra.

El gasto fiscal estimado para 2014 alcanza los 171,3 millones de euros, es decir, un 50,4% de los ingresos teóricos por este concepto del conjunto de la Comunidad Autónoma.

Impuesto sobre el Valor Añadido

El Impuesto sobre el Valor Añadido está armonizado en el conjunto de la Unión Europea y la capacidad normativa de los Estados miembros se limita a determinados aspectos expresamente previstos por la regulación comunitaria. Esta circunstancia, junto a las características propias del Impuesto, ha significado que en su concertación entre el Estado y el País Vasco se atiende al reparto de la capacidad exaccionadora, dado que la capacidad normativa se limita a aspectos de gestión.

Constituyen, por tanto, gastos fiscales en el IVA los derivados de las operaciones gravadas a tipos impositivos reducidos distintos del general del 21%, que se considera elemento estructural del Impuesto, y también los derivados de las operaciones exentas. Así, las operaciones gravadas al tipo reducido del 10% y al tipo superreducido del 4%

ondorioz, gastu fiskala.

Bestalde, salbuetsitako eragiketen artean gastu fiskala sortzen ez dutenak honako hauek izango dira: arrazoi tekniko edo errazgarriak direla bide baztertu direnak; Zergaren helburutik kanpo daudenak edo aplikatzen den lurraldean kontsumorako bideratzen ez direnak; zergaren funtzionamendu zuzenerako laguntzen dituztenak edo, beste zerga baten zergapetzean dauden eragiketak direlako, zerga bikoiztea ekiditen dituztenak. Egoera honetan daude aseguru-jarduerak, alokairuak, landa-lurren eskualdatzeak, eraikuntzen bigarren edo ondorengo emateak, loteriak, apustuak eta zorizko jokoekin loturiko salbuespenak.

Gastu fiskala sortzen duten salbuetsitako eragiketak hezkuntza eta osasun zerbitzu pribatuak, gizarte-laguntza, kirola, kultura, eta finantza zerbitzuekin eta zenbait lanbide-zerbitzuekin lotetsita daude. Horrez gain, badira ere erkidegoen arteko erosketak eta inportazioak ere.

Salbuespenak eraginiko gastu fiskala, zerga-bilketa txikiagoa, 1.192,2 milioi eurokoa da; tasa txit murriztua aplikatzeak 697,3 milioi euro sortu du eta tasa murriztuak 1.018,3 milioi euro. Beraz, guztira 2.907,8 milioi euro dira, hau da, diru sarrera teorikoen %38,0.

Ondare-eskualdaketen eta Egintza Juridiko Dokumentatuen gaineko Zerga

Zerga hau itundutako zerga da eta araudi autonomoaren pean dago, sozietate eragiketetan, truke letretetan eta ordeko balioa edo igorpen zeregina duten agirietan izan ezik; halakoetan arau erkidez beteko dira. Zeharkako zerga bat da, eta kostu bidezko ondare eskualdaketak, sozietate eragiketak eta egintza juridiko dokumentatuak zergapetzen ditu.

Zergapeko egitate berean zerga ezberdinak eta baita Ondare Eskualdaketen eta Egintza Juridiko Dokumentatuen gaineko Zergaren irudi ezberdinak ere biltzen direnez gero, horien arteko bateraezintasunak mugatu dira; horrela, zergaren edo zergaren motaren

constituyen, por tanto, gasto fiscal.

Por otra parte, de las operaciones exoneradas, se considera que no son generadoras de gasto fiscal aquellas cuya exclusión responde a razones técnicas o simplificadoras, así como por situarse fuera del objeto del Impuesto o no destinarse a consumo en el territorio de aplicación, además de las que favorecen el correcto funcionamiento del tributo o evitan la doble imposición, al tratarse de operaciones gravadas por otros tributos. Este es el caso de las exenciones relacionadas con la actividad aseguradora, arrendamientos, transmisiones de terrenos rústicos, segundas o ulteriores entregas de edificaciones, loterías, apuestas y juegos de azar.

Las operaciones exentas que se consideran constitutivas de gasto fiscal están relacionadas con los servicios educativos y sanitarios privados, asistencia social, deportivos, culturales, financieros, determinados servicios profesionales y algunas adquisiciones intracomunitarias e importaciones

El gasto fiscal, menor recaudación, motivada por las exenciones asciende a 1.192,2 millones de euros, la aplicación del tipo "superreducido" genera 697,3 millones de euros y el tipo reducido 1.018,3 millones de euros, para hacer un total de 2.907,8 millones de euros, lo cual representa el 38,0% de los ingresos teóricos.

Impuesto sobre Transmisiones Patrimoniales y Actos Jurídicos Documentados

Este Impuesto es un tributo concertado de normativa autónoma, salvo en las operaciones societarias, letras de cambio y documentos que suplan a las mismas o realicen función de giro, que deben regirse por la normativa común. Se trata de un tributo de naturaleza indirecta, que grava las transmisiones patrimoniales onerosas, las operaciones societarias y los actos jurídicos documentados.

Dada la concurrencia sobre el mismo hecho imponible de diferentes impuestos e, incluso, de distintas figuras del Impuesto de Transmisiones Patrimoniales y Actos Jurídicos Documentados, se delimitan las incompatibilidades entre los mismos, de

baten kargarik eza sortzen duten bateraezintasun egoera horiek ez dute gastu fiskala sortzeko biderik ematen.

Zergari buruzko foru arauetan onura fiskalak aplikagarriak diren kasuen zerrenda luze bat jasota dago. Onura horiek, kasuen arabera, kontzeptu baten, batzuetan edo guztietan izan dezakete eragina. Zergari buruzko foru arauetan bertan jasotakoak aparte, badira zerga salbuespen eta onurak biltzen dituzten hainbat xedapen. Zerga onura horiek hiru kontzeptupean sailka daitezke: salbuespenak, zerga tasa murriztuak eta hobariak.

Zerga honetarako zenbatetsitako gastu fiskala 117,8 milioi eurokoa da. Kopuru honek, Autonomia Erkidegoan zerga honetan 2014. urterako aurreikusi den diru-sarrera teorikoei dagokienez, %50,7 hartzen du. Horren banakapena, kontzeptuen arabera, ondorengoa da, mila eurotan:

- Ondare eskualdaketak 83.617
- Sozietate-eragiketak..... 13.385
- Egintza juridiko dokumentatuak .. 20.785

Garraiobide jakin batzuen gaineko Zerga Berezia

Zerga itundua da, eta foru-aldundiek eska dezakete behin betiko matrikulazioa EAEn eginez gero. Lurralde historikoetako erakunde eskudunek karga-tasak igo ahal izango dituzte, Estatuak ezarritako tasen %15eraino, gehienez.

Horren auto-kitapena garraiobideen lehen matrikulazioarekin egiten da, bai fabrikatuak bai inportatuak izan, berriak nahiz erabiliak, eta bere oinarri zergagarriaren zehaztapena BEZaren eta Ondare eskualdaketan gaineko Zergaren balorazio teknikoei lotuta dago.

Garraiobide jakin batzuen gaineko Zerga Berezian gastu fiskaltzat honako hauek jotzen dira: taxi, autotaxi eta autoturismoak diren ibilgailuentzako salbuespenak; irakaskuntza eta alokatzeko ibilgailuak; eta ezinduen izenean matrikulatuta daudenak beraiek erabiltzeko, besteak beste. Halaber, araudian oinarri zergagarriaren %50eko

forma que estos supuestos de incompatibilidad, que originan la no sujeción al Impuesto o alguna de sus modalidades, no dan lugar, por tanto, a la generación de gastos fiscales.

En las Normas Forales del Impuesto se recoge una prolija relación de supuestos en los que son aplicables beneficios fiscales, pudiendo afectar, dependiendo de los casos, a uno, varios o incluso a todos los conceptos. Además de los contenidos en las propias Normas Forales del Impuesto, existe una gran variedad de disposiciones que recogen exenciones y beneficios fiscales. Estos beneficios fiscales pueden clasificarse bajo tres conceptos: exenciones, tipos impositivos reducidos y bonificaciones.

El gasto fiscal estimado para este Impuesto alcanza los 117,8 millones de euros, lo que supone un 50,7% respecto a los ingresos teóricos previstos por este impuesto en el año 2014 en la Comunidad Autónoma. Su desglose por conceptos es el siguiente, en miles de euros:

- Transmisiones patrimoniales..... 83.617
- Operaciones societarias 13.385
- Actos jurídicos documentados..... 20.785

Impuesto Especial sobre Determinados Medios de Transporte

Es un impuesto concertado exigible por las Diputaciones Forales cuando la matriculación definitiva del vehículo se realice en territorio vasco. Las Instituciones competentes de los Territorios Históricos pueden incrementar los tipos del impuesto hasta un máximo del 15% de los tipos establecidos por el Estado.

Su autoliquidación se realiza con la primera matriculación de los medios de transporte, sean fabricados o importados, nuevos o usados, y la determinación de su base imponible está ligada a las técnicas de valoración del IVA y del Impuesto sobre Transmisiones Patrimoniales.

En el Impuesto Especial sobre Determinados Medios de Transporte se consideran gasto fiscal las exenciones para vehículos automóviles considerados taxis, autotaxis o autoturismos, los destinados a actividades de enseñanza y alquiler, los matriculados a nombre de minusválidos para su uso exclusivo, entre otras. Además, también se

murriztapena jaso da gutxienez 5 eta gehienez 9 eserleku, gidariarena barne, dauzkaten ibilgailuetarako baldin eta horiek bakarrik familia ugariak erabil ditzaten badira.

Garraio bide jakin batzuen gaineko Zerga Bereziarentzako zenbatetsitako gastu fiskala 4,0 milioi eurokoa da, hau da, Zerga honi dagozkion diru-sarrera teorikoen %22,3. Horren banakapena, kontzeptuen arabera, ondorengo da, mila eurotan:

- **Salbuespenak / Exenciones** 3.651
- **Familia ugariarentzako murrizketa**
Reducciones a familias numerosas 329

Fabrikazio Zerga Bereziak

Zuzeneko zergek, eta batez ere Zerga Bereziak, zerga mugarik gabeko Europar Batasunaren egitate berriari egokitu izanak estatukide guztien Europar Batasuneko araudia harmonizatzeko eta bereganatzeko prozesu bat ekarri du. Horrela, eta BEZan bezala, Ekonomia Itunak ezartzen du Estatuak une bakoitzean ezarrita dituen edukizko eta formazko arau berberak erabiliko direla Zerga Bereziak eraentzeko, ereduak eta sarrera epeak izan ezik.

Fabrikazio Zerga Berezien itun eremuak ondorengo zerga hauek hartzen ditu: Alkoholaren eta edari alkoholuen gaineko Zerga (Garagardoaren gaineko Zerga, Ardoa eta irakiniko edarien gaineko Zerga, Bitarteko produktuen gaineko Zerga, Alkohola eta edari deribatuen gaineko Zerga), Hidrokarburoen gaineko Zerga, Tabako-moten gaineko Zerga eta Elektrizitatearen gaineko Zerga.

Fabrikazio Zerga Bereziak berriazko kontsumoak zergapetzen dituzte, eta ondasun jakin batzuen fabrikazioa, inportazioa eta, hala badagokio, lurralde barne eremuan sarrera aldi bakar batean zergapetzen dituzte, eta gastu fiskaltzat jotzen dira zerga ordaintzeko salbuetsita dauden salerosketak eta murriztutako zerga

considera gasto fiscal la reducción del 50% de la base imponible correspondiente a los automóviles con una capacidad no inferior a 5 plazas y no superior a 9, incluida la del conductor, que se destinen al uso exclusivo de familias numerosas.

El gasto fiscal estimado para el Impuesto Especial sobre Determinados Medios de Transporte alcanza los 4,0 millones de euros, que significa un 22,3% respecto a los ingresos teóricos correspondientes a esta figura tributaria. Su desglose por conceptos es el siguiente, en miles de euros:

Impuestos Especiales de Fabricación

La adaptación de la imposición indirecta, y en particular de la imposición por Impuestos Especiales, a la nueva realidad sin fronteras fiscales de la Unión Europea ha supuesto un proceso de armonización y adopción por todos los Estados miembros de la normativa comunitaria. Así, del mismo modo que en el IVA, en el Concierto Económico se establece que los Impuestos Especiales se regirán por las mismas normas sustantivas y formales que las establecidas en cada momento por el Estado, a excepción de los modelos y plazos de ingreso.

El ámbito de la concertación de los Impuestos Especiales de Fabricación abarca los siguientes impuestos: Alcohol y bebidas alcohólicas (Impuesto sobre la Cerveza, Impuesto sobre el Vino y Bebidas Fermentadas, Impuesto sobre Productos Intermedios, Impuesto sobre el Alcohol y Bebidas Derivadas), Impuesto sobre Hidrocarburos, Impuesto sobre las Labores del Tabaco e Impuesto sobre la Electricidad.

Los Impuestos Especiales de Fabricación recaen sobre consumos específicos, gravando en fase única la fabricación, importación y, en su caso, introducción en el ámbito territorial interno de determinados bienes, considerándose gasto fiscal las transacciones exentas no sometidas a tributación y las sometidas a tipos impositivos reducidos.

tasa pean daudenak.

Horrela, Alkohola eta edari deribatuen gaineko Zergan gastu fiskaltzat jotzen dira zentro medikoak hornitzeko eta sendagaiak egiteko alkohola zergagabetzea, edari deribatuak bidaiarien erregimenean inportatu eta sartzeagatiko salbuespena, eta baita, distilatzaile artisauek eginiko edariei ezarritako tasa murriztuen ezarpena ere.

Hidrokarburoen gaineko Zergaren kasuan, gastu fiskaltzat jotzen dira: jolasaldiko pribatua ez den aire eta itsas nabigazioa erregaiak hornitzea; elektrizitatea sortzeko, trenbideko garraiobiderako, bide nabigagarrien eta portuen dragatze lanerako, eta labe garaietan injeztatze erabiltzea; eta bioerregaien erabilera. Horrez gain, nekazaritzan, motor finkoetan, mehatzetako makinerian eta eraikuntzan, injinerutza zibilean eta lan eta zerbitzu publikoetan erabilitako makinaren motorretan erabiltzen den gasolioari ezarritako zerga tasa murriztua gastu fiskaltzat hartzen da.

Tabako moten gaineko Zergan, tabako motak bidaiarien erregimenean inportatu eta sartzea gastu fiskaltzat jotzen da, baina ez da balioesten ez baitu garrantzirik. Elektrizitatearen gaineko Zergan gastu fiskaltzat jotzen da erregimen berezi peko instalakuntzetan fabrikatutako energia elektrikoa eta bertako kontsumoa helburua denean.

Fabrikazio Zerga Bereziatarako zenbatetsitako gastu fiskala 150,2 milioi eurokoa da, eta horietako ia %94 Hidrokarburoen gaineko Zergari dagokio. Guztira, 2014. urterako aurreikusitako diru-sarrerara teorikoen %9,5 da.

Aseguru Sarien gaineko Zerga

Aseguru Sarien gaineko Zergan aseguru eta kapitalizazio eragiketak zergapetzen dira, aldi bakar batean. Zerga-oinarria ordaindutako sari edo kuotaren zenbatekoak osatzen du, eta zerga tasa %6koa da. Ekonomia Itunean ezarritakoaren arabera, Estatuak une bakoitzean ezarrita dituen funtsezko eta formazko arauak erabiliko dira zerga hau eraentzeko eta, beraz, EAEK araugintzan duen ahalmena kudeaketari dagozkion aldeei

Así, en el Impuesto sobre el Alcohol y Bebidas Derivadas se considera gasto fiscal las exenciones por suministro de alcohol a centros de atención médica y para la fabricación de medicamentos y por importación e introducción de bebidas derivadas en régimen de viajeros, además de la aplicación de tipos reducidos a las bebidas elaboradas por destiladores artesanos.

En el Impuesto sobre Hidrocarburos constituyen gasto fiscal el avituallamiento de carburante para la navegación aérea y marítima distinta de la privada de recreo, la utilización para producción de electricidad, transporte ferroviario, operaciones de dragado de vías navegables y puertos, inyección en altos hornos y como biocarburos, y la aplicación de tipos impositivos reducidos al gasóleo usado como carburante en agricultura, motores fijos, maquinaria minera y motores de máquinas utilizadas en la construcción, la ingeniería civil, las obras y los servicios públicos.

En el Impuesto sobre las Labores del Tabaco constituye gasto fiscal la importación o introducción de labores de tabaco en régimen de viajeros, si bien no se estima por su escasa incidencia. En el Impuesto sobre la Electricidad se considera gasto fiscal la fabricación de energía eléctrica en instalaciones acogidas al régimen especial y que se destina a su propio consumo.

El gasto fiscal estimado para los Impuestos Especiales de Fabricación asciende a 150,2 millones de euros, de los cuales casi el 94% corresponde al Impuesto sobre Hidrocarburos. En su conjunto supone un 9,5% respecto a los ingresos teóricos previstos para el 2014.

Impuesto sobre las Primas de Seguros

En el Impuesto sobre las Primas de Seguros se gravan, en fase única, las operaciones de seguro y capitalización. La base imponible está constituida por el importe de la prima o cuota satisfecha, siendo el tipo impositivo del 6%. En el Concierto Económico se establece que este impuesto se rige por las mismas normas sustantivas y formales que las establecidas en cada momento por el Estado, limitándose, por tanto, la capacidad normativa vasca a aspectos relativos a la

buruzkoa da bakarrik.

Zerga honetan gastu fiskaltzat jotzen dira ondoko eragiketei dagozkien salbuespenak: kauzio aseguruak, osasun laguntzako aseguruak, gaixotasun aseguruak eta nekazaritzako aseguru konbinatuak.

Gastu fiskala, 2014. urtean, 22,0 milioi eurokoa izango dela aurreikusi da. Zenbateko hori Euskal Autonomia Erkidego osorako zerga honetarako aurreikusitako diru sarrera teorikoen %22,6ren bestekoa da.

3.e. Zergen ikuskapena

Foru-aldundiek 2009-2014 aldirian zergak ikuskatzeko egindako jardueren emaitzak adierazten dira IV.67 Koadroan, Euskal Autonomia Erkidego osoko datuak bilduz. Egindako akten zenbatekoa kontzeptuka eta zerga-figurak zehaztuta adierazten da. II.4 eranskinean zehazten dira lurralde historikoei dagozkien zenbatekoak.

gestión.

En este Impuesto se consideran gasto fiscal las exenciones correspondientes a las operaciones de seguros de caución, asistencia sanitaria, enfermedad y agrarios combinados.

El gasto fiscal estimado para el año 2014 asciende a 22,0 millones de euros. Esta cantidad equivale al 22,6% de los ingresos teóricos previstos para este Impuesto en el conjunto de la Comunidad Autónoma del País Vasco.

3.e. La inspección de los tributos

En el Cuadro IV.67 aparece, para el conjunto de la Comunidad Autónoma, la actividad de inspección de tributos de las Diputaciones Forales en el período 2009-2014. El importe de las actas levantadas se detalla por conceptos y figuras tributarias. En el Anexo II.4 se presenta el detalle por Territorios Históricos.

GAUZATUTAKO AKTEN ZERGA ZORRA / DEUDA TRIBUTARIA DE ACTAS FORMALIZADAS
EUSKAL AE 2009-2014 CA EUSKADI

Kontzeptuak / Conceptos	2014	%14/13	2013	%13/12	2012	%12/11	2011	%11/10	2010	%10/09	2009
Pertsona Fisikoen Errent. g/ Z. Impuesto s/ la Renta de las P. F.	39.220	-16,3	46.860	10,2	42.532	2,4	41.533	18,7	34.976	-28,3	48.787
Sozietateen gaineko Zerga Impuesto sobre Sociedades	149.667	-17,3	180.893	31,8	137.296	43,0	96.026	-13,0	110.407	167,2	41.324
Ondarearen gaineko Zerga Resto de impuestos directos	1.361	-37,6	2.182	-41,8	3.747	39,8	2.680	43,3	1.870	-44,7	3.380
Zuzeneko zergak guztira Total impuestos directos	190.248	-17,3	229.935	25,3	183.575	30,9	140.239	-4,8	147.253	57,5	93.491
Balio Erantsiaren gaineko Z. I. sobre el Valor Añadido	205.931	152,2	81.662	-20,2	102.368	-69,3	333.652	200,1	111.175	41,1	78.773
Gainerako zergak Resto de impuestos	3.732	64,8	2.264	-16,5	2.860	1.941,5	421	-136,4	1.606	-82,2	4.265
ZERGAK GUZTIRA TOTAL IMPUESTOS	399.912	27,4	313.861	8,7	288.803	-39,1	474.312	82,4	260.035	47,3	176.529

000€

Lurralde Historikoei dagozkien datuak II.4 eranskineko A1, B1, G1 koadroetan

Información correspondiente a los Territorios Históricos en los cuadros A1, B1, G1 del anexo II.4

KOADROA / CUADRO IV.67

2014an zerga-zorraren ondorioz likidatutako akten kopuru osoa ia 400 milioi eurora iritsi zen. Zenbateko horren zatirik handiena, % 98,7 hain zuzen ere, hiru zergaren artean banatu zen: % 37,4, Sozietateen gaineko Zerga, % 51,5, BEZ eta % 9,8, Pertsona Fisikoen Errentaren gaineko Zerga.

Zuzeneko zergei dagokien zerga-zorraren ondorioz kitatutako akten zenbatekoa % 17,3 txikitu zen, 230 milioi eurotik 190 milioi

En 2014 el total de actas liquidadas por deuda tributaria ascendió a casi 400 millones de euros. Casi la totalidad de este importe, concretamente el 98,7%, se distribuyó entre tres impuestos: el Impuesto sobre Sociedades un 37,4%, el IVA un 51,5% y el IRPF un 9,8%.

El importe de actas liquidadas por deuda tributaria correspondiente a impuestos directos experimentó un descenso de un

eurora pasatu baitzen.

Bestalde, BEZari dagokien zerga-zorren ondorioz kitatutako akten zenbatekoak, % 150 gorakada jasan zuen, 81 milioi eurotik 206 milioi eurora jaitsi baita zenbateko hori.

3.f. Zergabilketa ordainarazte bidean

Agentzia exekutiboak 2014. ekitaldian egindako jarraipenaren datu bateratuak adierazten dira IV.68 koadroan. Kontzeptuka eta zerga bakoitzeko zehaztuta adierazten dira datuak. II.4 Eranskinean zehazten dira lurralde historikoei dagozkien zenbatekoak.

2014. urteari zegokion zorren azken saldoa, aldi exekutiboan, 1.897 milioi eurokoa izan zen, eta horrek gehikuntza ekarri zuen, aurreko urtekoaren aldean (% 7, hain zuzen ere), edo bestela, 122 milioi euro.

Hala ere, bide exekutiboko zergek izandako zorren gorakada aztertuz gero, oso aldaketa tasa desberdinak ikusiko ditugu.

Beraz, OE eta EJDZri dagokion aldi exekutiboko zorrak % 13,4ko gehikuntza izan zuen (milioi bat baino gehiago euro); hala ere, aldi exekutiboko zorren urte arteko pilatutako zenbateko handiena BEZarena izan da (51 milioi euro), % 8,3ko gehikuntza izan baitu.

17,3%, al pasar de 230 millones de euros a 190 millones de euros.

Por otro lado, el importe de actas liquidadas por deuda tributaria correspondiente a IVA experimentó un aumento superior al 150%, al pasar de 81 millones de euros a 206 millones de euros.

3.f. Gestión recaudatoria en ejecutiva

La consolidación, para el conjunto del País Vasco, de los datos relativos al seguimiento de la agencia ejecutiva en el ejercicio 2014, aparece en el Cuadro IV.68. Los datos se detallan por conceptos y figuras tributarias. Así mismo, en el Anexo II.4 se presenta el detalle referido a los Territorios Históricos.

El saldo final de la deuda en ejecutiva correspondiente a 2014 ascendió a 1.897 millones de euros, lo que supone un incremento respecto al año anterior del 7%, o lo que es lo mismo, 122 millones de euros.

No obstante, si analizamos el incremento de la deuda en ejecutiva experimentado por los diferentes tributos, nos encontramos con tasas de variación muy diferentes.

Así, la deuda en ejecutiva correspondiente al ITP y AJD experimentó un incremento del 13,4% (más de un millón de euros), sin embargo el mayor volumen acumulado interanual de la deuda en ejecutiva se produce en el IVA (51 millones de euros), cuyo incremento ha sido del 8,3%.

ZERGABILKETA KUDEAKETAREN AZALPENA EXEKUTIBOAN KONTZEPTUKA EUSKADIN. 2014
DETALLE DE LA GESTIÓN RECAUDATORIA EN EJECUTIVA POR CONCEPTOS EN EUSKADI

000 €

	Hasierako saldoa Saldo inicial	Karguak Cargos	Sarrerak Ingresos	Hutseginak Fallidos	Amaierako saldoa Saldo final	
PFEZ	397.163	81.702	45.837	26.334	406.695	IRPF
Sozietateen g/ Zerga	178.288	45.347	15.177	28.110	180.348	Impuesto sobre Sociedades
Gainerako zuzeneko zergak	4.840	4.066	2.359	1.195	5.351	Resto de impuestos directos
ZUZENEKO ZERGAZ GUZTIRA	580.291	131.115	63.373	55.639	592.394	TOTAL IMPUESTOS DIRECTOS
Ondare Esk. eta EJDen g/ Z.	7.836	3.882	1.920	912	8.886	I. s/Transm. Patrim. y AJD
Balio Erantsiaren g/ Z.	614.512	132.562	43.454	37.949	665.671	IVA
Gainerako zeharkako zerg.	7.103	926	836	680	6.514	Resto de imp. indirectos
ZEHARKAKO ZERGAZ GUZTIRA	629.451	137.370	46.209	39.541	681.071	TOTAL IMPUESTOS INDIRECTOS
Tasak	13.370	3.280	2.679	820	13.152	Tasas
Bestelako sarrerak	551.258	176.784	27.336	90.062	610.645	Ingresos diversos
TASAK ETA BESTELAKO SARRERAK GUZTIRA	564.628	180.064	30.015	90.881	623.796	TOTAL TASAS Y OTROS INGRESOS
GUZTIRA	1.774.370	448.549	139.597	186.062	1.897.261	TOTAL

Lurralde Historikoei dagozkien datuak II.4 eranskinen A2, B2, G2 koadroetan
 Información correspondiente a los Territorios Históricos en los cuadros A2, B2, G2 del anexo II.4.

KOADROA / CUADRO IV.68

Zerga bakoitzak bide exekutiboko zorraren azken saldoan duen pisu erlatiboari erreparatuta, ikusten da zorraren % 31,2, zerga zuzenekoei dagokiela, % 35,9 zeharkako zergeri, eta % 32,9, tasei eta bestelako sarrerei. Era berean, aldi exekutiboan dagoen zorraren % 56,5 PFEZri eta BEZari dagozkio.

Analizando el peso de cada tipo de tributo respecto al saldo final de la deuda en ejecutiva, se aprecia que el 31,2% corresponde a tributos directos, los indirectos representan el 35,9% y las tasas y otros ingresos un 32,9%. Así mismo, el 56,5% del saldo final de deuda en ejecutiva corresponde al IRPF y al IVA.

4. KUDEAKETA EKONOMIKOA

4.a. Diru-sarrerak

Foru-aldundiek likidatutako diru-sarrerak 13.435 miloi eurora iritsi ziren 2014an. 2009-2014 urteen arteko tartean kapituluka izandako bilakaera IV.69 koadroan jaso da eta Lurralde Historikoen araberako datuak xehetasunekin ikus daitezke III.2 eranskinen A1, B1 eta G1 koadroetan.

4. GESTIÓN ECONÓMICA

4.a. Ingresos

Los ingresos liquidados por las Diputaciones Forales se elevaron a 13.435 millones de euros en el 2014. Su evolución por capítulos en el periodo 2009-2014 se especifica en el cuadro IV.69, y su desglose por Territorios Históricos se proporciona en el Anexo III.2., Cuadros A1, B1 y G1.

EUSKAL AUTONOMIA ERKIDEGOKO FORU ALDUNDIAK. SARRERA LIKIDATUEN BILAKAERA
DIPUTACIONES FORALES DE LA COMUNIDAD AUTÓNOMA DE EUSKADI. EVOLUCIÓN DE LOS INGRESOS LIQUIDADOS

000 €

URTEA AÑO	KAP. 1/CAP.1 zuzeneko zergak impuestos directos	KAP. 2/CAP.2 zeharkako zergak impuestos indirectos	KAP. 3/CAP.3 tasak eta bestelako sarrerak tasas y otros ingresos	KAP. 4/CAP.4 transfer. arruntak transfer. corrientes	KAP. 5/CAP.5 ondarezko sarrerak ingresos patrimon.	KAP. 6/CAP.6 inber. erre. besterentzea enajenación de inversiones reales	KAP. 7/CAP.7 kapital transferen. transferen. capital	KAP. 8/CAP.8 finantza aktiboak activos financieros	KAP. 9/CAP.9 finantza pasiboak pasivos financieros	GUZTIRA TOTAL
2009	5.408.055	5.648.627	206.849	1.018.980	13.861	2.492	112.332	31.281	354.000	12.796.476
2010	5.321.090	6.140.971	300.221	1.098.148	12.073	660	111.388	39.508	494.048	13.518.108
2011	5.701.988	5.860.731	268.192	788.024	19.422	2.736	150.023	60.844	371.600	13.223.560
2012	5.755.088	5.742.375	527.251	361.559	13.399	1.476	26.452	12.500	348.570	12.788.669
2013	5.907.447	5.948.101	335.482	391.248	9.565	2.029	37.447	2.137	336.340	12.969.725
2014	5.906.020	6.505.459	298.132	402.572	10.104	1.391	46.717	1.913	263.500	13.435.808
% 10/09	-1,6	8,7	45,1	7,8	-12,9	-73,5	-0,8	26,3	39,6	5,6
% 11/10	7,2	-4,6	-10,7	-28,2	60,9	314,3	34,7	54,0	-24,8	-2,2
% 12/11	0,9	-2,0	96,6	-54,1	-31,0	-46,1	-82,4	-79,5	-6,2	-3,3
% 13/12	2,6	3,6	-36,4	8,2	-28,6	37,5	41,6	-82,9	-3,5	1,4
% 14/13	0,0	9,4	-11,1	2,9	5,6	-31,4	24,8	-10,4	-21,7	3,6

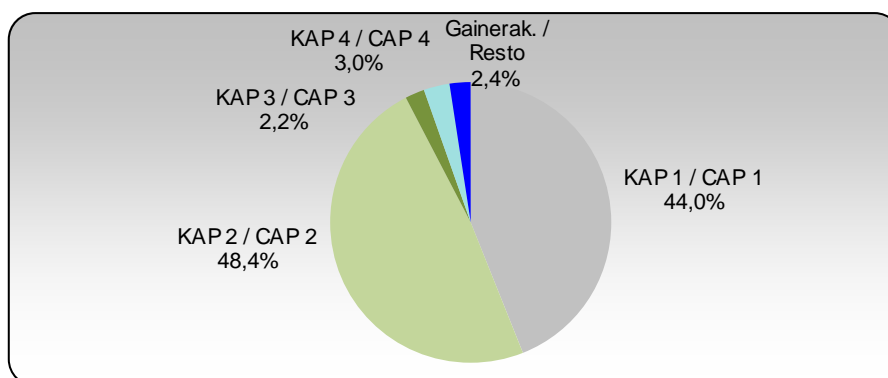
Lurralde Historikoei dagozkien datuak III.2 eranskinako A1, B1, G1 koadroetan
 Información correspondiente a los Territorios Históricos en los cuadros A1, B1, G1 del anexo III.2.

KOADROA/ CUADRO IV.69

IV.25, 26. eta 27. grafikoetan agerian uzten dira zer-nolako pisu erlatibo handia duten zerga zuzenekoek eta zeharkako zergek (sarreraren aurrekontuko I. eta II. kapituluak), guztizko kopuruaren % 44,0 eta % 48,4 baitagokie. Halaber, grafiko horietan ikus daiteke zer-nolako pisu erlatiboa duen Lurralde Historiko bakoitzak, likidatutako sarrera guztiekiko.

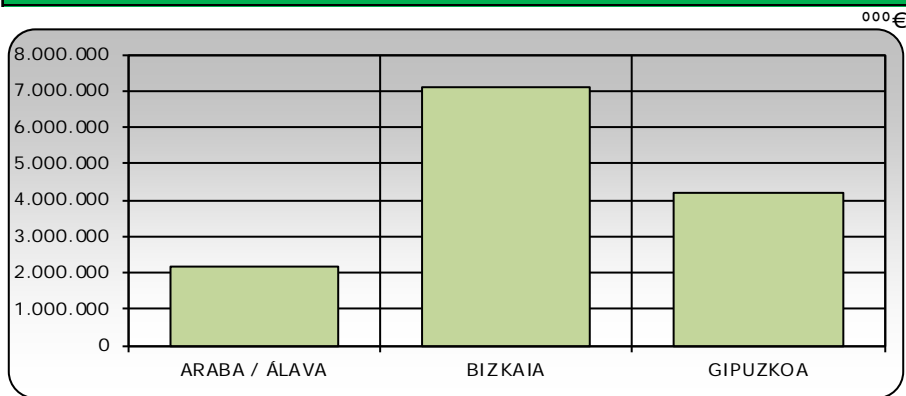
Los gráficos IV.25, 26 y 27 ponen de manifiesto la importancia relativa de los impuestos directos e indirectos, Capítulos I y II del presupuesto de Ingresos, que suponen respectivamente un 44,0% y 48,4% del total, así como el peso específico de cada Territorio Histórico sobre el conjunto de los ingresos liquidados.

FORU ALDUNDIAK. SARRERA LIKIDATUAK KAPITULUKA
DIPUTACIONES FORALES. INGRESOS LIQUIDADOS POR CAPITULOS



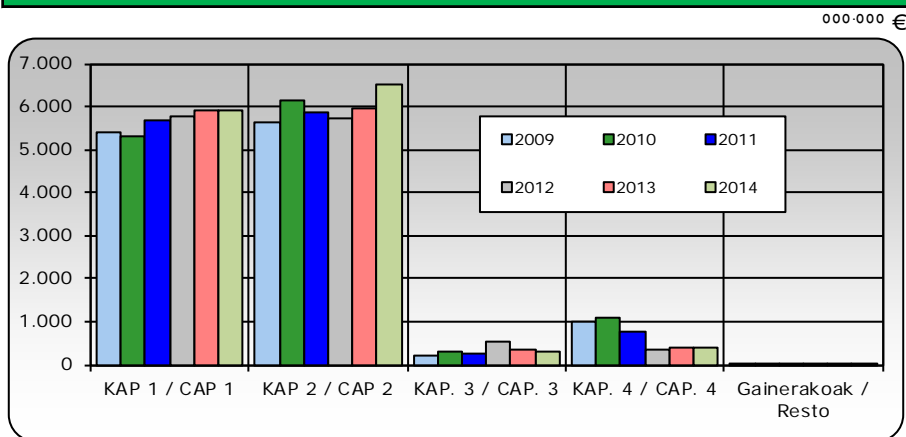
GRAFIKOA / GRÁFICO IV.25

FORU ALDUNDIEN SARRERA LIKIDATUAK
INGRESOS LIQUIDADOS DE LAS DIPUTACIONES FORALES



GRAFIKOA / GRÁFICO IV.26

FORU ALDUNDIAK. SARRERA LIKIDATUEN BILAKAERA
DIPUTACIONES FORALES. EVOLUCIÓN DE LOS INGRESOS LIQUIDADOS



GRAFIKOA / GRÁFICO IV.27

4.a.1. Zerga itunduen diru-bilketa

a. Ekonomia-ingurunea

2014an, munduko ekonomiak hazkunde erritmoari eutsi zion. Hain zuzen ere, NDFren zenbatespenen arabera, munduko jarduera %3,4 areagotu zen, aurreko bi urteetako tasa bera delarik, eta susperraldia finkatzen ari dela iradokitzen du. Hala eta guztiz ere, ekoizteko ahalmenaren mugek, desoreka makroekonomiko eta finantzarioek, politika ekonomikoaren ziurgabetasunak eta arrisku geopolitikoek hazkunde erritmoa apaldu dute, eta azken hogeita bost urteko batez bestekotik (%3,6) hurbil zegoen arren, urrun geratu zen krisiaren aurreko urteetan lortzen zen tasatik (%5,0).

4.a.1. Recaudación de tributos concertados

a. Entorno económico

En 2014, la economía mundial mantuvo estable su ritmo de crecimiento. Concretamente, según las estimaciones del FMI, la actividad mundial se incrementó un 3,4%, la misma cifra que se registró en los dos años precedentes, y supone la consolidación de la recuperación. No obstante, las restricciones de la capacidad de producción, los desequilibrios macroeconómicos y financieros, la incertidumbre de las políticas económicas y los riesgos geopolíticos han hecho que este crecimiento siga siendo moderado, ya que se encuentra en línea con la media de los 25 últimos años (3,6%), pero lejos del nivel de los años pre-crisis (5%).

Beste urte batez, garapen bidean dauden herrialdeek eman zioten ekarpen handiena munduko hazkunderari, baina herrialde batzuetan erritmo galera txikia hauteman zen, ekonomia garatuek bizi zuten sendotzeak konpentsatu zutena.

Aipatu berri diren bi herrialde handi horiekin alderatuta, tarteko toki batean kokatu zen Europako ekonomia. Oro har, Europar Batasuna %1,3 hazi zen 2014an, aurreko bi urteen aldean susperraldi garrantzitsuko bilakaera eskainiz. Beste urte batez, euroa dibisa propiotzat hartu duten herrialdeek beren diruari atxiki ziotenek baino emaitza apalagoa jaso zuten.

EAEk Europar Batasunaren antzeko erritmoa izan zuen 2014an eta Eurogunekoa gainditu zuen. EAEko gehikuntza esanguratsua da abiapuntua negatiboagoa zelako, aurreko bi urteetan barne produktu gordinak jaitsiera jarraituak bilduz. Beraz, 2013ko eta 2014ko emaitzen artean ia hiru puntuko hobekuntza eskuratu zuen EAEk, baina Europar Batasunaren eta Eurogunearen hobekuntza 1,3 puntura mugatu zen. Hala eta guztiz ere, termino errealetan, Euskadi 2008an lortu zuen mailatik, hots ekonomia krisia hasi aurreko mailatik, oraindik 5,6 puntu beherago dago eta ekitaldi batzuk beharko dira BPGaren maila hura berreskuratzeko.

EAEko ekonomiak 2014an bizi zuen suspertzeko prozesuarekin batera enplegu sorrera txiki bat (%0,3) etorri zen, aurreko urteetako galerari amaiera emateko balio zuena. BPGaren eta enpleguaren konbinaketak %0,9an kokatu zuen lan faktorearen itxurazko produktibitatea. Tasa hori aurreko bi urteetako baino txikiagoa da, baina hurbil dago 1995etik batez beste jaso den %1,1 hartatik.

EAEko barne produktu gordinaren gehikuntza barne eskariaren sendotasunean oinarritu zen, bost urtez jarraian behera egin ondoren, 2013ko emaitzaren aldean %1,1 hazi zelako. Kanpo arloaren portaera guztiz kontrakoa izan zen, eta hainbat urtez ekonomiaren bultzatzaile nagusia izan eta gero, 2014an BPGaren hazkunderari egin zion ekarpena ia hutsala izan zen. Horrek ez du esan nahi kanpo merkataritza ahuldu zenik. Alderantziz, hala esportazioak (%3,4) nola inportazioak (%3,2) aurreko urtean baino gehiago hazi

Un año más, la mayor aportación al crecimiento la realizaron los países en vías de desarrollo, aunque se apreció una ligera pérdida de tono en algunos de sus países, que fue compensada con un fortalecimiento de los países desarrollados.

En una posición intermedia a las dos mencionadas se situó la economía europea. En conjunto, la Unión Europea creció un 1,3% en 2014, ofreciendo un perfil de recuperación importante respecto a los dos años anteriores. Un año más, los países que comparten el euro como divisa propia obtuvieron un resultado más discreto que aquellos que mantienen su propia moneda.

Euskadi creció en 2014 a un ritmo muy similar al de la Unión Europea y por encima del correspondiente a la zona del euro. El avance vasco es significativo porque partía de una posición inicial más negativa, con dos años consecutivos de descensos del PIB. Hay, por tanto, una mejora de casi tres puntos entre el resultado de 2013 y el de 2014, frente a los 1,3 puntos que consiguen tanto la Unión Europea como la zona del euro. No obstante, en términos reales, Euskadi todavía se encuentra 5,6 puntos por debajo del nivel que alcanzó en el año 2008, antes de empezar la crisis económica, por lo que se necesitarán varios periodos más hasta recuperar aquel nivel de PIB.

El proceso de recuperación de la economía vasca en 2014 vino acompañado de una muy ligera generación de empleo (0,3%), que sirve para poner fin a la destrucción sufrida en los años anteriores. La combinación de PIB y empleo sitúa el avance de la productividad aparente del factor trabajo en el 0,9%, una cifra inferior a la de los años anteriores, pero no muy distante del 1,1% que se registra de media desde el año 1995.

El incremento del PIB vasco se basó en el fortalecimiento de la demanda interna, que, tras cinco años de continuas caídas, aumentó un 1,1% respecto a 2013. El comportamiento del saldo exterior fue justo el contrario, y tras varios años en los que fue el principal motor de la economía, en 2014 su aportación al crecimiento del PIB fue prácticamente nula. Esto no significa que el comercio con el exterior se debilitase. Al contrario, tanto las exportaciones (3,4%) como las importaciones (3,2%) se dinamizaron con respecto al año

ziren eta nazioarteko merkataritza baino gehiago areagotu ziren, baina esportazioen ekarpen positiboa inportazioen kenketak konpentsatu zuen.

Barne eskariaren barruan, azken kontsumoaren hazkundeak eman zion bultzada ekonomiari, %1,4 hazi baitzen 2014an, kontsumo pribatuaren portaera biziari esker (%1,6). Portaera horren atzean zeuden faktoreen artean, igurikimene hobekuntza, inflazio apala, kreditua lortzeko erraztasun handiagoa, zuhurtziaz aurreztutakoaren jaitsiera eta enpleguaren gehikuntza aipatu behar dira.

Hazkundera ekonomia arloen arabera aztertzen denean, agerian gelditzen da oreka bat egon zela EAEko ekonomiaren bi jarduera multzo nagusien artean: industria eta zerbitzuak. Hain zuzen ere, industriak %1,0 handitu zuen bere balio erantsia 2014an eta zerbitzuak %1,5ean kokatu zuten beren aldakuntza tasa. Bi kasuetan, amaiera eman zitzaion balio erantsia murrizteko bi urteko epealdi bati. Orobat, lehen arloaren emaitza ere ona izan zen, %5,5 hazi zelako. Aitzitik, eraikuntzak zazpigarren urtez jarraian balio erantsia gutxitu zuen, nahiz eta beherakada erritmoa leundu zuen, %-3,0ra arte, aipatu den epealdi horretako tasa txikiena delarik.

b. Diru-bilketa likidoa 2014ko ekitaldian

2014ko amaieran I-III. kapituluetakotako tributu itunduengatik foru-aldundietan kontabilizatutako diru-bilketa likidoa 12.320 milioi eurora iritsi da, eta horrek % 4,8ko urte arteko aldakuntza-tasa positiboa ekarri du.

anterior y crecieron más que el comercio internacional, pero la aportación positiva de las primeras quedó compensada con la detracción de las importaciones.

Dentro de la demanda interna, el impulso provino de la expansión del consumo final, que aumentó un 1,4%, gracias a un comportamiento muy dinámico del consumo privado (1,6%), favorecido por una mejora de las expectativas, una baja inflación, una mayor facilidad para acceder al crédito, un descenso del ahorro por precaución y el mencionado aumento del empleo, entre otras razones.

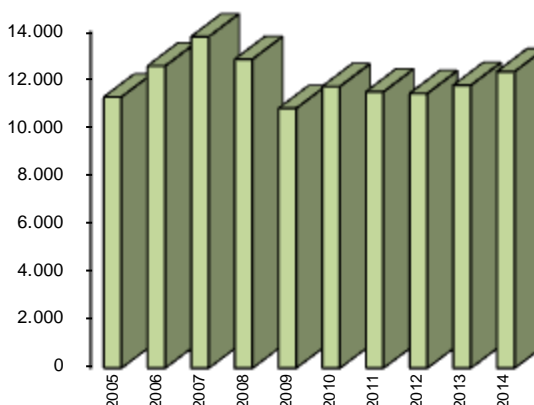
El análisis del crecimiento por sectores económicos pone de manifiesto un equilibrio entre los dos principales grupos de actividades de la economía vasca: la industria y los servicios. En concreto, la industria aumentó su valor añadido un 1,0% en 2014, mientras que los servicios situaron su variación en el 1,5%. En ambos casos, se puso fin a un periodo de dos años con reducción del valor añadido. También fue favorable el resultado obtenido por el sector primario, que creció un 5,5%. Por el contrario, la construcción encadenó su séptimo año de descensos, aunque suavizó su ritmo de caída hasta el -3,0%, el menor del periodo mencionado.

b. Recaudación líquida en 2014

La recaudación líquida contabilizada al cierre de 2014 en las Diputaciones Forales por tributos concertados de los Capítulos I al III, asciende a 12.320 millones de euros, lo que supone una tasa de variación interanual positiva del 4,8%.

ITUNDUTAKO ZERGENGATIKO DIRU-BILKETAREN BILAKAERA
EVOLUCIÓN DE LA RECAUDACIÓN POR TRIBUTOS CONCERTADOS

	Diru-bilketa Recaudación 000,000 €	Gehikuntza Incremento
2005	11.265	13,7%
2006	12.552	11,4%
2007	13.772	9,7%
2008	12.834	-6,8%
2009	10.792	-15,9%
2010	11.700	8,4%
2011	11.481	-1,9%
2012	11.408	-0,6%
2013	11.752	3,0%
2014	12.320	4,8%



KOADROA / CUADRO IV.70

GRAFIKOA / GRÁFICO IV.28

Hitzartutako zergengatik bildutako zenbateko osoak berriz ere gora egin du aurten; 12.000 milioitik gorakoa izan da.

Así pues, la recaudación total por tributos concertados ha vuelto a avanzar este año y se ha colocado por encima de los 12.000 millones.

Zerga zuzenek aldaera negatiboak izan dituzte urtearen zati handiengan. Portaera horrek lotura estua izan du sozietateen gaineko zergaren bilakaerarekin. 2013ko balantzeak eguneratzeari buruzko araudiaren aplikazioaren ondorioa alde batera utziz gero, igoera % 3,5koa izango litzateke.

La imposición directa ha reflejado la mayor parte del año variaciones negativas. Este comportamiento ha guardado estrecha relación con la evolución del Impuesto sobre Sociedades. Si se obvia el efecto derivado de la aplicación de la normativa sobre actualización de balances en 2013, el incremento se hubiese situado en un 3,5%.

Zeharkako zergen bilketak, bestalde, apiriletik aurrera, urterik urterako igoera oso handiak izan ditu, eta urtearen amaierako hilabeteetan arintzen joan dira. Horren harira, gogorazai behar da 2013ko apirilean gauzatu zela "Roves kasua" izeneko itzultzeko azken epea, eta hasiera batean faktore horrek eragin handia izan duela 2014ko apirilean, baina urteak aurrera egin ahala, indarra galduz joan dela. Ekitaldia ixtean, zeharkako zergen diru-bilketaren igoera % 8,7koa izan zen. "Rover kasua" izenekoarekin loturiko itzulketa aintzat hartu gabe, berriz, % 6koa izango zatekeen.

La recaudación de los impuestos indirectos, por su parte, ha reflejado a partir de abril incrementos interanuales muy elevados que se han ido atenuando en los meses finales del año. A este respecto hay que recordar que en abril de 2013 se materializó el último plazo de la devolución del llamado caso Rover y que el peso inicial de este factor en la recaudación a abril de 2014 ha sido importante pero que a medida que ha transcurrido el año este efecto ha ido perdiendo fuerza. Al cierre de ejercicio el incremento de la recaudación por impuestos indirectos se situó en un 8,7%, y sin considerar la devolución vinculada al llamado caso Rover, se habría situado en un 6,0%.

Hala, bada, joan den ekitaldiaren aldean, 567 milioi euro gehiago bildu dira, BEZak izan du ekarpen berezi positiboa.

Así pues, respecto al ejercicio pasado, se ha obtenido una mayor recaudación de 567 millones de euros, con una aportación especialmente positiva del IVA.

Diru-bilketaren gehikuntza / Aumento de la recaudación	
	000 €
	Zenbatekoa / Importe
PFEZ / IRPF	125.214
Sozietateen gaineko zerga / I. Sociedades	-57.713
Ondarearen gaineko zeerga / I. Patrimonio	152.456
BEZ / IVA	512.984
Fabrikazio zerga bereziak / II EE Fabricación	-20.459
O-E eta EJDZ / ITP y AJD	16.478
Bestelako zergak / Otros Tributos	-161.312
GUZTIRA / TOTAL	567.648

KOADROA / CUADRO IV.71

Kopuru gordinetan, norbere kudeaketagatik metatutako diru-bilketak, 2014ko ekitaldia ixtean, % 3,3ko urte arteko bilakaera izan du; itzulketak, berriz, pixka bat handitu dira (% 1,3). Hartara, norbere kudeaketako bilketa, itxieran, % 4,7 handitua zen. Tasa horrek, baina, ehunekoen hamarren bat egin du hobera, Estatuarekiko doikuntzen ekarpen negatiboarekin, gehikuntza bortitza izan baitute Estatuaren aldeko BEZen doikuntzek.

En términos brutos, la recaudación acumulada por gestión propia al cierre de 2014 evoluciona interanualmente en un 3,3%, mientras que las devoluciones se incrementan ligeramente (1,3%), de tal manera que la recaudación de gestión propia cerró con un aumento del 4,7%. Esta tasa mejora una décima porcentual con la incorporación positiva de los Ajustes con el Estado, debido al fuerte incremento del ingreso por Ajuste IVA con el Estado.

DIRU-BILKETAREN BILAKAERA / EVOLUCIÓN DE LA RECAUDACIÓN			
	000 €		
	2014	2013	% 14/13
Diru-bilketa osoa eta hondakinak Recaudación íntegra y residuos	14.479.627	14.017.011	3,3
Itzulketak / Devoluciones	-3.178.556	-3.221.097	-1,3
Babezko kudeaketa / Gestión propia	11.301.071	10.795.914	4,7
BEZ egokitzapena / Ajuste IVA	1.236.277	1.139.253	8,5
Zerga Berezien egokitzapena / Ajuste Impuestos Especiales	-217.585	-183.050	18,9
Estatuarekiko Egokitzapenak / Ajustes con el Estado	1.018.692	956.203	6,5
Diru-bilketa, guztira / Recaudación total	12.319.763	11.752.117	4,8

KOADROA / CUADRO IV.72

Hortaz, 2014ko amaieran gehitu egin da diru-bilketa.

Así pues, al cierre de 2014 se produce un aumento de la recaudación.

ITUNDUTAKO ZERGENGATIKO DIRU-BILKETA LIKIDOA. EUSKAL AE 2014
 RECAUDACIÓN LÍQUIDA POR TRIBUTOS CONCERTADOS. C.A. DE EUSKADI 2014

€

	ARABA ÁLAVA	BIZKAIA	GIPUZKOA	EUSKAL AE C.A. EUSKADI
Lanaren eta lanbide-jardueren etekinen atxikipeanak	701.248	2.293.959	1.406.710	4.401.917
Retenciones Rdto. Trabajo y Actividades Profesionales				
Kapital higigarrien etekinen atxikipeanak/ Reten.Rdto. Capital Mobiliario	29.260	105.041	62.036	196.337
Kapital higiezinaren etekinen atxikipeanak /Reten.Rdto. Capital Inmobiliario	9.630	47.316	26.377	83.322
Ondare-irabazien atxikipeanak / Retenciones Ganancias Patrimoniales	4.753	12.755	15.702	33.210
Loteria batzuetako sarien g/ karga bereziaren atx.	1.864	12.986	18.948	33.797
Retenciones Gravamen Especial s/ Premios Det. Loterías				
Profesional eta enpresariaren ordainketa zatikatuak	24.356	62.559	53.250	140.166
Pagos frac. Profes. y Empresariales				
Kuota diferentzial garbia / Cuota diferencial neta	-90.012	-270.141	-138.391	-498.544
PFEZ Guztira / Total IRPF	681.098	2.264.475	1.444.632	4.390.205
Kapital higigarrien etekinen atxikipeanak/ Reten.Rdto. Capital Mobiliario	29.260	105.041	62.036	196.337
Kapital higiezinaren etekinen atxikipeanak /Reten.Rdto. Capital Inmobiliario	9.630	47.316	26.377	83.322
Ondare-irabazien atxikipeanak / Retenciones Ganancias Patrimoniales	4.753	12.755	15.702	33.210
Loteria batzuetako sarien g/ karga bereziaren atx.			80	80
Retenciones Gravamen Especial s/ Premios Det. Loterías				
Kuota diferentzial garbia / Cuota diferencial neta	107.634	605.648	132.991	846.274
SZ, guztira / Total IS	151.277	770.760	237.186	1.159.223
Ez-egoiliarren errentaren gaineko zerga	3.467	-1.433	7.559	9.593
Impuesto s/ Renta No Residentes				
Onordetza eta dohaintzen gaineko zerga	18.032	60.213	34.113	112.358
Impuesto s/ Sucesiones y Donaciones				
Ondarearen gaineko zerga	18.026	69.420	65.010	152.456
Impuesto s/ el Patrimonio				
Kreditu-erakundeetako Gordailuen gaineko zerga	1.493	6.180	4.626	12.299
Impuesto s/ Depósitos en las Ent. de Crédito				
Energia elektrikoaren ekoizpenaren gaineko zerga	4.515	14.374	9.328	28.217
Impuesto s/ la producción de la energía eléctrica				
ZUZENAKO ZERGA, GUZTIRA / TOTAL IMPUESTOS DIRECTOS	877.909	3.183.988	1.802.454	5.864.350
BEZ (berezko kudeaketa) / IVA (Gestión propia)	568.863	1.811.118	1.175.414	3.555.395
Ondare-ekualdaketen gaineko zerga	10.293	47.881	32.059	90.234
Impuesto s/ Transmisiones Patrimoniales				
Egintza juridiko dokumentatuen gaineko zerga	5.612	17.695	13.292	36.600
Impuesto s/ Actos Jurídicos Documentados				
Zenbait Garraibideren gaineko zerga berezia	2.595	7.366	4.952	14.913
I. Especial s/ Determ. Medios de Transporte				
Fabrik.zerga bereziak (berezko kudeaketa) / I. Espec.Fabric.(Gestión propia)				
. Alkoh. Erat.k eta Bitartekoak / Alc., Deriv. e Interm.	1.785	5.681	3.687	11.153
. Hidrokarbueroak / Hidrocarburos	178.252	567.509	368.313	1.114.073
. Tabako-motak / Labores del Tabaco	56.760	180.709	117.280	354.748
. Garagardoa / Cerveza	574	1.829	1.187	3.590
. Elektrizitatea / Electricidad	11.686	37.205	24.146	73.036
Ikatzaren gaineko zerga berezia / I. Esp. s/ el Carbón				
Aseguru-sarien g.ko zerga/ I. s/ Primas de Seguros	9.801	37.622	22.792	70.216
Joku-jardueren g.ko zerga / I. s/ Actividades de Juego	1.692	3.265	2.717	7.674
Berotegi-efektuko gas fluordunen gaineko zerga	63	330	428	821
I. sobre los Gases Fluorados de Efecto Invernadero				
Zerga iraungiak / Impuestos extinguidos	32	199	67	298
ZEHARKAKO ZERGA, GUZTIRA / TOTAL IMPUESTOS INDIRECTOS	848.009	2.718.409	1.766.333	5.332.751
Jokoaren tasa guztira / Total Tasa de Juego	6.068	27.502	13.085	46.655
Bestelako sarrerak guztira / Total otros Ingresos	5.476	34.829	17.011	57.315
TASAK ETA BESTELAKO SARRERAK, GUZTIRA	11.544	62.331	30.095	103.970
TOTAL TASAS Y OTROS INGRESOS				
BEREZKO KUDEAKETA ZERGA, GUZTIRA	1.737.462	5.964.728	3.598.882	11.301.072
TOTAL TRIB. CON. GESTIÓN PROPIA				
Aduanak / Aduanas	102.797	327.280	212.404	642.481
Barne eragiketak / Operaciones interiores	95.007	302.479	196.309	593.795
BEZ Egokitzapena, guztira / Total Ajuste IVA	197.804	629.759	408.713	1.236.276
Alkoh. Erat.k eta Bitartekoak / Alc., Deriv. e Interm.	6.030	19.197	12.459	37.686
Hidrokarbueroak / Hidrocarburos	-52.866	-168.311	-109.234	-330.411
Tabako-motak / Labores del Tabaco	10.216	32.524	21.108	63.848
Garagardoa / Cerveza	1.807	5.752	3.733	11.292
Zerga Berezien Egokitzapena, guztira	-34.814	-110.838	-71.934	-217.585
Total Ajuste Impuestos Especiales				
ITUNDUTAKO ZERGA, GUZTIRA	1.900.452	6.483.650	3.935.661	12.319.763
TOTAL TRIBUTOS CONCERTADOS				

KOADROA / CUADRO IV.73

ITUNDUTAKO ZERGENGATIKO DIRU-BILKETA LIKIDOAREN BILAKAERA. EUSKAL AE 2009-2014
EVOLUCION DE LA RECAUDACION LIQUIDA POR TRIBUTOS CONCERTADOS. C.A. DE EUSKADI 2009-2014

000 €

	2014	%14/13	2013	%13/12	2012	%12/11	2011	%11/10	2010	%10/09	2009
Lanaren eta lanbide-jarduerekin atxikipenak	4.401.917	1,8	4.325.492	-1,8	4.404.481	-1,0	4.448.414	3,2	4.308.649	3,4	4.167.053
Retenciones Rdto. Trabajo y Actividades Profesionales											
Kapital higigarrien etekin atxikipenak	196.337	-8,7	215.028	-11,1	241.769	11,0	217.844	-3,0	224.646	-15,6	266.279
Retenciones Rdto. Capital Mobiliario											
Kapital higiezinaren etekin atxikipenak	83.322	-3,3	86.181	-1,8	87.749	3,0	85.191	3,1	82.629	2,7	80.447
Retenciones Rdto. Capital Inmobiliario											
Ondare-irabazien atxikipenak	33.210	11,9	29.674	47,6	20.110	36,1	14.780	-19,0	18.250	4,8	17.417
Retenciones Ganancias Patrimoniales											
Loteria batzuetako sarien g/ karga bereziaren atx.	33.797										
Retenciones Gravamen Especial s/ Premios Det. Loterías Profesional eta enpresarien ordainketa zatikatuak											
Pagos frac. Profes. y Empresariales	140.166	-2,6	143.862	-5,1	151.589	-1,9	154.521	-3,6	160.245	-1,5	162.666
Kuota diferencial garbia / Cuota diferencial neta	-498.544	-6,9	-535.246	-7,2	-576.503	-3,8	-599.524	-17,7	-728.551	-6,1	-776.169
PFEZ Guztira / Total IRPF	4.390.205	2,9	4.264.991	-1,5	4.329.195	0,2	4.321.226	6,3	4.065.868	3,8	3.917.693
Kapital higigarrien etekin atxikipenak	196.337	-8,7	215.028	-11,1	241.769	11,0	217.844	-3,0	224.646	-15,6	266.279
Retenciones Rdto. Capital Mobiliario											
Kapital higiezinaren etekin atxikipenak	83.322	-3,3	86.181	-1,8	87.749	3,0	85.191	3,1	82.630	2,7	80.447
Retenciones Rdto. Capital Inmobiliario											
Ondare-irabazien atxikipenak	33.210	11,9	29.674	47,6	20.110	36,1	14.780	-19,0	18.250	4,8	17.417
Retenciones Ganancias Patrimoniales											
Loteria batzuetako sarien g/ karga bereziaren atx.	80										
Retenciones Gravamen Especial s/ Premios Det. Loterías											
Kuota diferencial garbia / Cuota diferencial neta	846.274	-4,5	886.053	13,3	782.157	-7,2	842.443	27,3	661.531	-23,7	867.543
SZ, guztira / Total IS	1.159.223	-4,7	1.216.937	7,5	1.131.784	-2,5	1.160.259	17,5	987.056	-19,9	1.231.686
Ez-egoiliarren errentaren gaineko zerga	9.593	-77,8	43.135	31,6	32.787	-60,1	82.099	-37,5	131.328	15,6	113.635
Impuesto s/ Renta No Residentes											
Onordetza eta dohaintzen gaineko zerga	112.358	6,6	105.417	17,7	89.532	16,1	77.145	9,4	70.541	-11,9	80.099
Impuesto s/ Sucesiones y Donaciones											
Ondarearen gaineko zerga	152.456	10,4	138.076	19,6	115.490		3.432	-5,8	3.641	-92,7	49.645
Impuesto s/ el Patrimonio											
Kreditu-erakundeetako Gordailuen gaineko zerga	12.299										
Impuesto s/ Depósitos en las Ent. de Crédito											
Energia elektrokoaren ekoizpenaren gaineko zerga	28.217	15,1	24.509								
Impuesto s/ la producción de la energía eléctrica											
ZUZENENKO ZERGA, GUZTIRA	5.864.350	1,2	5.793.064	1,7	5.698.787	1,0	5.644.160	7,3	5.258.435	-2,5	5.392.758
TOTAL IMPUESTOS DIRECTOS											
BEZ (berezko kudeaketa) / IVA (Gestión propia)	3.555.395	13,2	3.139.434	6,0	2.962.490	-4,4	3.099.727	-10,9	3.478.206	26,1	2.759.294
Ondare-eskualdaketen gaineko zerga	90.234	25,5	71.889	-10,0	79.899	-18,9	98.531	-49,4	194.788	28,0	152.236
Impuesto s/ Transmisiones Patrimoniales											
Egintza juridiko dokumentatuen gaineko zerga	36.600	-4,9	38.466	-6,9	41.308	-29,4	58.475	-27,8	80.945	-15,0	95.206
Impuesto s/ Actos Jurídicos Documentados											
Zenbait Garraiobideren gaineko zerga berezia	14.913	9,3	13.645	-21,4	17.350	-29,9	24.753	-27,9	34.339	-7,6	37.149
I. Especial s/ Determ. Medios de Transporte											
Fabrikazio zerga bereziak (berezko kudeaketa)											
I. Especiales Fabricación (Gestión propia)											
Alkoh. Erat.k eta Bitartekoak / Alc. Deriv. e Interm.	11.153	-2,7	11.467	-13,1	13.201	-12,7	15.127	-0,7	15.229	8,8	13.999
Hidrokarburoak / Hidrocarburos	1.114.073	1,0	1.103.295	19,1	926.686	-3,7	961.837	-6,4	1.027.669	-0,2	1.029.420
Tabako-motak / Labores del Tabaco	354.748	5,7	335.613	-6,0	356.923	15,8	308.323	-14,8	361.758	1,8	355.412
Garagardoa / Cerveza	3.590	-26,2	4.866	-12,8	5.582	-13,4	6.447	-1,5	6.548	17,3	5.584
Elektrizitatea / Electricidad	73.036	-16,3	87.285	-4,6	91.527	2,5	89.312	-6,0	95.030	33,2	71.336
Ikatzaren gaineko zerga berezia / I. Esp. s/ el Carbón											
Aseguru-sarien g.ko zerga/ I. s/ Primas de Seguros	70.216	-1,1	71.019	-3,8	73.818	-4,6	77.383	1,8	76.048	4,3	72.921
Joku-jarduereko zerga / I. s/ Actividades de Juego	7.674										
Berotegi-efektuko gas fluordunen gaineko zerga	821										
I. sobre los Gases Fluorados de Efecto Invernadero											
Zerga iraungiak / Impuestos extinguidos	298	-97,6	12.269	-74,7	48.567	0,4	48.359	-1,8	49.266	-4,2	51.436
ZEHARKAKO ZERGA, GUZTIRA	5.332.751	9,1	4.889.247	5,9	4.617.352	-3,6	4.788.275	-11,7	5.419.826	16,7	4.643.993
TOTAL IMPUESTOS INDIRECTOS											
Jokoaren tasa guztira / Total Tasa de Juego	46.655	-4,3	48.734	-0,7	49.102	-9,2	54.100	-8,0	58.794	0,1	58.728
Bestelako sarrerak guztira / Total otros Ingresos	57.315	-11,6	64.868	7,0	60.606	8,1	56.072	9,4	51.264	21,5	42.185
TASAK ETA BESTELAKO SARRERAK, GUZTIRA	103.970	-8,5	113.602	3,5	109.708	-0,4	110.172	0,1	110.058	9,1	100.913
TOTAL TASAS Y OTROS INGRESOS											
BEREZKO KUDEAKETA ZERGA, GUZTIRA	11.301.072	4,7	10.795.913	3,5	10.425.846	-1,1	10.542.607	-2,3	10.788.319	6,4	10.137.664
TOTAL TRIB. CON. GESTIÓN PROPIA											
Aduanak / Aduanas	642.481	-0,7	647.037	10,6	585.231	-5,9	621.879	18,4	525.052	21,9	430.745
Barne eragiketak / Operaciones interiores	593.795	20,6	492.216	0,3	490.537	30,5	375.761	-26,6	511.941	51,4	338.166
BEZ Egokitzapena, guztira / Total Ajuste IVA	1.236.276	8,5	1.139.253	5,9	1.075.769	7,8	997.640	-3,8	1.036.993	34,9	768.911
Alkoh. Erat.k eta Bitartekoak / Alc. Deriv. e Interm.	37.686	3,9	36.276	-0,9	36.610	-15,7	43.414	-3,6	45.013	-2,4	46.101
Hidrokarburoak / Hidrocarburos	-330.411	31,1	-252.028	10,7	-227.711	-2,9	-234.432	-6,7	-251.337	5,8	-237.517
Tabako-motak / Labores del Tabaco	63.848	289,0	16.456	-90,1	82.687	-28,7	115.956	80,1	64.395	6,7	60.353
Garagardoa / Cerveza	11.292	-30,5	16.246	8,2	15.021	-4,5	15.727	-5,4	16.624	0,4	16.564
Zerga Berezien Egokitzapena, guztira	-217.585	18,9	-183.050	96,0	-93.391	57,4	-59.335	-62,6	-125.305	9,4	-114.499
Total Ajuste Impuestos Especiales											
ITUNDUTAKO ZERGA, GUZTIRA	12.319.763	4,8	11.752.115	3,0	11.408.223	-0,6	11.480.913	-1,9	11.700.007	8,4	10.792.076
TOTAL TRIBUTOS CONCERTADOS											

Lurralde Historikoei dagozkien datuak III.terazkiako A1, B1 eta G1 koadroetan
Información correspondiente a los Territorios Históricos en los cuadros A1, B1, G1 del anexo III.1.

KOADROA / CUADRO IV.74

DIRU-BILKETA LIKIDOAREN PORTZENTAJEZKO EGITURA. EUSKAL AE 2009-2014
ESTRUCTURA PORCENTUAL DE LA RECAUDACIÓN LÍQUIDA. C.A. DE EUSKADI 2009-2014

	2014	2013	2012	2011	2010	2009
						%
Lanaren eta lanbide-jarduereen etekinen atxikipenak	35,7	36,8	38,6	38,7	36,8	38,6
Retenciones Rdto. Trabajo y Actividades Profesionales						
Kapital higigarrien etekinen atxikipenak / Retenc. Rdto. Capital Mobiliario	1,6	1,8	2,1	1,9	1,9	2,5
Kap. higiezinaren etekinen atxikipenak / Retenc. Rdto. Capital Inmobiliario	0,7	0,7	0,8	0,7	0,7	0,7
Ondare-irabazien atxikipenak / Retenc. Ganancias Patrimoniales	0,3	0,3	0,2	0,1	0,2	0,2
Loteria batzuetako sarien g/ karga bereziaren atx.						
Retenciones Gravamen Especial s/ Premios Det. Loterías	0,3					
Prof. eta enpresariaren ordainketa zatikatua / P.frac. Profes. y Empresariales	1,1	1,2	1,3	1,3	1,4	1,5
Kuota diferentzial garbia / Cuota diferencial neta	-4,0	-4,6	-5,1	-5,2	-6,2	-7,2
PFEZ Guztira / Total IRPF	35,6	36,3	37,9	37,6	34,8	36,3
Kapital higigarrien etekinen atxikipenak / Retenc. Rdto. Capital Mobiliario	1,6	1,8	2,1	1,9	1,9	2,5
Kap. higiezinaren etekinen atxikipenak / Retenc. Rdto. Capital Inmobiliario	0,7	0,7	0,8	0,7	0,7	0,7
Ondare-irabazien atxikipenak / Retenc. Ganancias Patrimoniales	0,3	0,3	0,2	0,1	0,2	0,2
Loteria batzuetako sarien g/ karga bereziaren atx.						
Retenciones Gravamen Especial s/ Premios Det. Loterías	0,0					
Kuota diferentzial garbia / Cuota diferencial neta	6,9	7,5	6,9	7,3	5,7	8,0
SZ, guztira / Total IS	9,4	10,4	9,9	10,1	8,4	11,4
Ez-egoiliarren errentaren gaineko zerga						
Impuesto s/ Renta No Residentes	0,1	0,4	0,3	0,7	1,1	1,1
Onordetza eta dohaintzen gaineko zerga						
Impuesto s/ Sucesiones y Donaciones	0,9	0,9	0,8	0,7	0,6	0,7
Ondarearen gaineko zerga						
Impuesto s/ el Patrimonio	1,2	1,2	1,0	0,0	0,0	0,5
Kreditu-erakundeetako Gordailuen gaineko zerga						
Impuesto s/ Depósitos en las Ent. de Crédito	0,1					
Energia elektrikoaren ekoizpenaren gaineko zerga						
Impuesto s/ la producción de la energía eléctrica	0,2	0,2				
ZUZENEKO ZERGA, GUZTIRA / TOTAL IMPUESTOS DIRECTOS	47,6	49,3	50,0	49,2	44,9	50,0
BEZ (berezko kudeaketa) / IVA (Gestión propia)	28,9	26,7	26,0	27,0	29,7	25,6
Ondare-eskualdaketen gaineko zerga						
Impuesto s/ Transmisiones Patrimoniales	0,7	0,6	0,7	0,9	1,7	1,4
Egintza juridiko dokumentatuen gaineko zerga						
Impuesto s/ Actos Jurídicos Documentados	0,3	0,3	0,4	0,5	0,7	0,9
Zenbait Garraibidieren gaineko zerga berezia						
I. Especial s/ Determ. Medios de Transporte	0,1	0,1	0,2	0,2	0,3	0,3
Fabrikazio zerga bereziak (berezko kudeaketa)						
I. Especiales Fabricación (Gestión propia)						
. Alkoh. Erat.k eta Bitartekoak / Alc. Deriv. e Interm.	0,1	0,1	0,1	0,1	0,1	0,1
. Hidrokarburoak / Hidrocarburos	9,0	9,4	8,1	8,4	8,8	9,5
. Tabako-motak / Labores del Tabaco	2,9	2,9	3,1	2,7	3,1	3,3
. Garagardoa / Cerveza	0,0	0,0	0,0	0,1	0,1	0,1
. Elektrizitatea / Electricidad	0,6	0,7	0,8	0,8	0,8	0,7
Ikatzaren gaineko zerga berezia / I. Esp. s/ el Carbón						
Aseguru-sarien g.ko zerga / I. s/ Primas de Seguros	0,6	0,6	0,6	0,7	0,6	0,7
Joku-jarduereen g.ko zerga / I. s/ Actividades de Juego	0,1					
Berotegi-efektuko gas fluordunen gaineko zerga						
I. sobre los Gases Fluorados de Efecto Invernadero	0,0					
Zerga iraungiak / Impuestos extinguidos	0,0	0,1	0,5	0,4	0,4	0,4
ZEHARKAKO ZERGA, GUZTIRA / TOTAL IMPUESTOS INDIRECTOS	43,3	41,6	40,5	41,7	46,3	43,0
Jokoaren tasa guztira / Total Tasa de Juego	0,4	0,4	0,4	0,5	0,5	0,5
Bestelako sarrerak guztira / Total otros Ingresos	0,5	0,6	0,5	0,5	0,4	0,4
TASAK ETA BESTELAKO SARRERAK, GUZTIRA	0,8	1,0	1,0	1,0	0,9	0,9
TOTAL TASAS Y OTROS INGRESOS						
BEREZKO KUDEAKETA ZERGA, GUZTIRA	91,7	91,9	91,4	91,8	92,2	93,9
TOTAL TRIB. CON. GESTIÓN PROPIA						
Aduanak / Aduanas	5,2	5,5	5,1	5,4	4,5	4,0
Barne eragiketak / Operaciones interiores	4,8	4,2	4,3	3,3	4,4	3,1
BEZ Egokitzapena, guztira / Total Ajuste IVA	10,0	9,7	9,4	8,7	8,9	7,1
Alkoh. Erat.k eta Bitartekoak / Alc. Deriv. e Interm.	0,3	0,3	0,3	0,4	0,4	0,4
Hidrokarburoak / Hidrocarburos	-2,7	-2,1	-2,0	-2,0	-2,1	-2,2
Tabako-motak / Labores del Tabaco	0,5	0,1	0,7	1,0	0,6	0,6
Garagardoa / Cerveza	0,1	0,1	0,1	0,1	0,1	0,2
Zerga Berezien Egokitzapena, guztira						
Total Ajuste Impuestos Especiales	-1,8	-1,6	-0,8	-0,5	-1,1	-1,1
ITUNDUTAKO ZERGA, GUZTIRA	100,0	100,0	100,0	100,0	100,0	100,0

KOADROA / CUADRO IV.75

1. Pertsona Fisikoen Errentaren gaineko Zerga

Foru-aldundiek, 2014ko ekitaldian, 4.390 milioi euro kontabilizatu dituzte PFEZren bidez.

Bildutako kopuru horrek zera adierazten du:

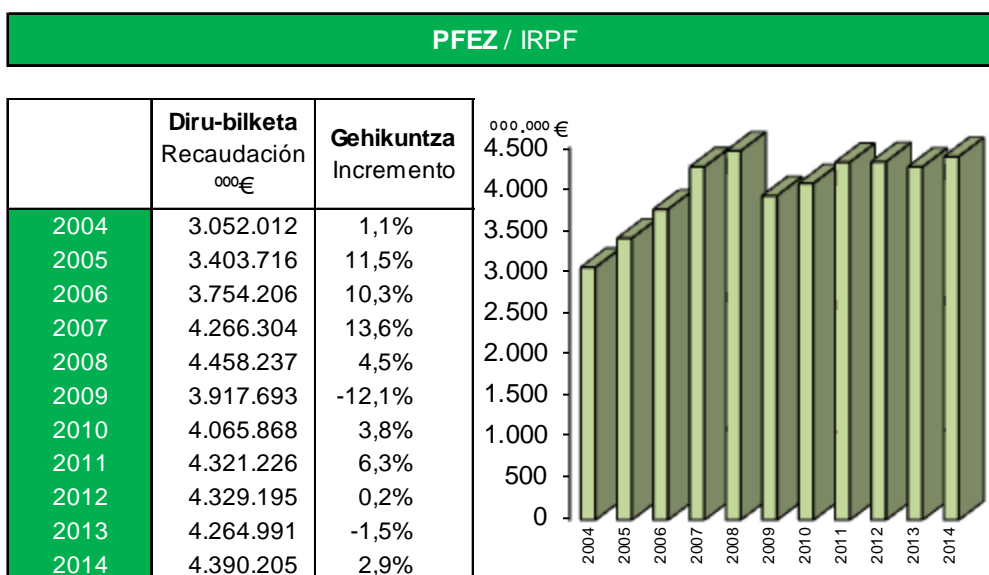
- % 2,9ko urte arteko aldaketa; bilakaera ez zen berdina izan osagai garrantzitsuenetan.
- Aurrekontu-sabaia ez du gainditu gauzatzeko-mailak (% 99,0).
- Zuzeneko zergen eta guztizko zerga-bilketaren % 74,9 eta % 35,6, hurrenez hurren.

1. Impuesto sobre la Renta de las Personas Físicas

Las Diputaciones Forales han contabilizado durante el ejercicio 2014 por el IRPF un total de 4.390 millones de euros.

Dicha recaudación supone:

- Una variación interanual del 2,9%, con un comportamiento desigual entre sus componentes más significativos.
- Una ejecución por debajo de su techo presupuestario (99,0%).
- El 74,9% y 35,6% de los impuestos directos y de la recaudación total, respectivamente.



KOADROA / CUADRO IV.76

GRAFIKOA / GRÁFICO IV.29

2013an bilketak behera egin ondoren (-% 1,5) —bilketen hazkundera hiru urte segidan etetea ekarri zuen—, 2014. urtearen amaieran, PFEZagatikoko bilketak berriz ere tasa positiboa izan du, nahiz eta neurritzko zenbatekoa izan (% 2,9).

Lan-etekinen atxikipenen bilketari dagokionez, urtearen hasieran bildutako kopuruetan gorakada handiak izan ziren. Alde batetik, 2013. urtearen hasieran bildutako diru-kopuruetan beharakada handia izan zelako, eta bestetik, geroraturako zenbateko gehiago sartu zirelako. Ondoren, bildutako diru-kopuruaren gorakadaren erritmoa moteldu zen, eta maiatzetik abendura bitarteko aldian

Tras el descenso de recaudación en 2013 (-1,5%) que supuso la interrupción de tres años consecutivos de crecimientos recaudatorios, a cierre de 2014, la recaudación por IRPF ha vuelto de nuevo a mostrar una tasa positiva, si bien de cuantía moderada (2,9%).

La recaudación de retenciones por Rendimientos del Trabajo inició el año con importantes incrementos debido, por un lado, a la fuerte caída recaudatoria a principios de 2013 y por otro, a una mayor entrada de ingresos por aplazamientos. Posteriormente fue desacelerándose el ritmo de aumento de la recaudación hasta estabilizarse desde mayo a diciembre en el entorno del 2,0%, cerrando

% 2,0 inguruan egonkortu zen. Portzentaje horrek hobeto adierazten du EAEn 2014. urtean egon den egoera ekonomikoa.

Egoera ekonomikoari buruzko zatian adierazi den bezala, Euskadiko ekonomiak dagoeneko ez du enplegurik suntsitzen, baina oraindik ez da gai izan lanpostu kopuru esanguratsua sortzeko. Soldatei dagokienez, abendura arte hitzartutako batez besteko soldataren igoera (oraindik indarrean dauden hitzarmenetan oinarrituta) egonkortu egin da (% 0,7) iazko batez bestekoarekin alderatuta.

Hiru foru-aldundiek ikusi dute nola onerako bilakaera izan duen laneko etekinen gaineko atxikipenen diru-bilketak. Gorakada handiena Araban gertatu da (% 5,5), eta arinagoak izan dira Bizkaian (% 1,3) eta Gipuzkoan (% 0,8).

Kapital higigarriaren zenbait etekinen atxikipenei dagokienez, urtearen hasieratik 2014ko ekainera arte, kontzeptu horrengatik bildutakoaren bilakaera pixkanaka hondatuz joan da, azkenik, % 8,7ko murriztapena pilatu arte. Zerga-kontzeptu horrengatik izandako bilketen jaitsierak lotura estua du banku-kontuetako gordailuetan izandako ordainketa txikiagoekin.

Arau-aldaketarik ezean, higiezinaren kapitalaren etekinei dagozkien atxikipenen bilketetan, urteko zatirik handienean, % 4tik % 5era bitarteko beherakadak izan dira diru-sarreretan, alokairuko higiezinaren merkatuan prezioek behera egin dutelako. Hala ere, atal honetako bilketan, abuztutik urte amaierara arte nolabaiteko hobekuntza egon da, balio negatiboak izan dituen arren.

Ondarearen etekinen gaineko atxikipenen bilketak gehikuntza nabarmenak izan ditu Arabako lurralde historikoan; horri esker, metatutako diru-bilketa osoa, % 11,9 hazi zen.

PFEZaren bilketak, 2014an, 33,7 milioi euroko diru-sarrerak izan ditu, zehazki, loteria eta apustu jakin batzuen sarien gaineko zerga bereziaren atxikipen eta diru-

a diciembre con un incremento del 1,8%, porcentaje más en línea con la coyuntura económica que ha atravesado la CAE durante 2014.

Como se ha comentado en el apartado referido al entorno económico, la economía vasca ha dejado de destruir empleo pero todavía tampoco ha sido capaz de crearlo en un número apreciable. Respecto a los salarios, el incremento medio salarial pactado hasta diciembre, en base a los convenios que todavía estaban en vigor, se ha estabilizado (0,7%) respecto a la media del año anterior.

Las tres Diputaciones Forales han visto como evoluciona favorablemente la recaudación de las retenciones sobre los Rendimientos de Trabajo. El mayor incremento se produce en Álava (5,5%), siendo más atenuadas las reducciones en Bizkaia (1,3%) y Gipuzkoa (0,8%).

En lo que se refiere a las retenciones por Rendimientos del Capital Mobiliario, desde principios de año hasta junio de 2014, la evolución de la recaudación por este concepto siguió una senda progresiva de deterioro hasta acumular una reducción del 8,7%. Las caídas recaudatorias por este concepto tributario guardan estrecha relación con una menor remuneración de los depósitos en cuentas bancarias, que son el activo de mayor peso en la cartera de las familias.

En ausencia de cambios normativos, la recaudación proveniente de las retenciones por Rendimientos del Capital Inmobiliario ha reflejado la mayor parte del año caídas de ingresos de entre el cuatro por ciento y el cinco por ciento, debido a la disminución de los precios en el mercado inmobiliario de alquiler. No obstante, la recaudación de este apartado a partir de agosto hasta final de año ha evidenciado una ligera mejoría, aunque ha seguido moviéndose en valores negativos.

La recaudación por retenciones sobre Ganancias Patrimoniales ha registrado un incremento importante en el Territorio Histórico de Álava, lo que ha permitido que la recaudación global final creciese un 11,9%.

La recaudación por IRPF ha recogido en 2014 ingresos por un valor de 33,7 millones de euros correspondientes a las retenciones e ingresos a cuenta del Gravamen Especial

sarrereren ondorioz. Zerga-figura hori aurten hitzartu da, baina diru-sarrereren ondorioak 2013ko urtarrilaren 1era atzera eraman behar dira.

Zatikako ordainketen bilketak balio negatiboak eman ditu urtearen lehen zatian: % 4tik % 6ra bitartean. Abuztutik aurrera, bilketak bilakaera hobea izan du, eta, urtea amaitzean, jaitsiera -% 2,6koa izan da.

Zerga honen arteko ezberdintasunaren kuota garbiaren bilketaren bilakaera, funtsean, Foru Aldundien errenta kanpainetatik dator. Diru-sarrerak eta itzulketak aplikatutako araudien neurriek ekarritako ondorio handiago ala txikiagoen ondorio logikoa dira.

sobre los premios de determinadas loterías y apuestas, una figura tributaria concertada este año pero cuyos efectos recaudatorios se retrotraen a 1 de enero de 2013.

La recaudación por pagos fraccionados ha reflejado durante la primera parte del año valores negativos en un intervalo entre el cuatro y el seis por ciento. A partir de agosto, la recaudación ha mostrado un comportamiento mejor y a cierre del año la caída se ha situado en el -2,6%.

La evolución recaudatoria de la Cuota Diferencial Neta por este impuesto se deriva básicamente de las campañas de renta de las Diputaciones Forales, cuyos ingresos y devoluciones son una consecuencia lógica de la mayor o menor incidencia de las medidas normativas aplicadas.

PFEZ / IRPF			
Kuota Diferenzial Garbia / Cuota Diferencial Neta			
Diru-Bilketaren Bilakaera / Evolución de la Recaudación			
⁰⁰⁰ €			
	2014	2013	% 14/13
Diru-bilketa osoa eta hondakinak Recaudación íntegra y residuos	476.012	484.744	-1,8
Itzulketak / Devoluciones	-974.557	-1.019.991	4,5
Diru-bilketa likidoa / Recaudación líquida	-498.545	-535.247	6,9

KOADROA / CUADRO IV.76

Urteko lehen hiruhilabetekoan, 2012ko kanpaina ordaintzeko dauden itzulketak oso handiak izan ziren; beraz, martxoan kuota ezberdintasun garbian jaitsiera nabarmena ekarri zuen. Ondoren, 2013ko errentaren kanpaina hastean, kuota ezberdintasun garbiaren bilakaerak hobekuntza handia ekarri zuen. Horrela, urtea emaitza positiboarekin itxi ahal izan zen (% 6,9ko emaitzarekin), kontzeptu honengatik itzulketetan % 4,5 murriztu zelako.

2. Sozietateen gaineko Zerga

Foru-aldundiek, Sozietateen gaineko Zergaren bidez, abenduaren 31n guztira 1.159,2 milioi euro bilduak zituzten, hots, aurreko urtean baino 57 milioi euro gutxiago, urte arteko tasa -% 4,7 izanik.

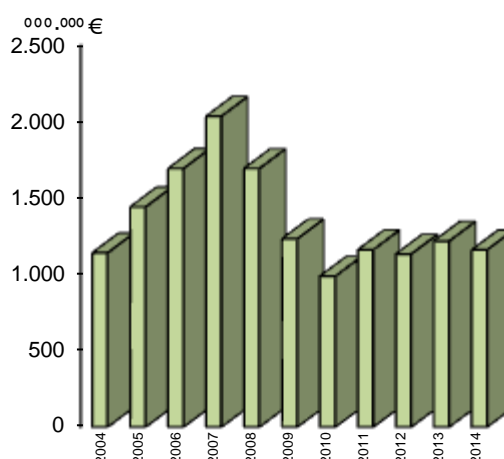
En el primer trimestre del año, las devoluciones pendientes de la campaña 2012 fueron muy elevadas lo cual ocasionó una caída importante en la Cuota Diferencial Neta a marzo, posteriormente, con el inicio de la campaña de la renta 2013, la evolución de la Cuota Diferencial Neta reflejó una mejora significativa que permitió cerrar el año con un resultado favorable del 6,9%, gracias a una reducción del 4,5% en las devoluciones por este concepto.

2. Impuesto sobre Sociedades

Las Diputaciones Forales han recaudado por el Impuesto sobre Sociedades a 31 de diciembre un total de 1.159,2 millones de euros, lo que supone 57 millones de euros menos que en el año anterior, esto es, una tasa interanual del -4,7%.

SOZETATEEN GAINEN ZERGA / IMPUESTO SOBRE SOCIEDADES

	Diru-bilketa Recaudación 000€	Gehikuntza Incremento
2004	1.139.509	9,7%
2005	1.440.377	26,4%
2006	1.692.381	17,5%
2007	2.034.171	20,2%
2008	1.692.233	-16,8%
2009	1.231.686	-27,2%
2010	987.056	-19,9%
2011	1.160.259	17,5%
2012	1.131.784	-2,5%
2013	1.216.937	7,5%
2014	1.159.223	-4,7%



KOADROA / CUADRO IV.77

GRAFIKOA / GRÁFICO IV.30

Zerga honen bilakaera, logikoa denez, bere osagai garrantzitsuenaren portaerak baldintzatzen du, hau da, kuota diferentzial garbiarenak.

Kuota ezberdintasun garbiaren bilketa, 2014ko abenduan, % 4,5 soilik murriztu da, araudi bateratuaren mende dauden sozietateek foru-ogasunei urrian eta abenduan zatika eginiko ordainketetan izandako igoera nabarmenengatik, eta batez ere urte amaieran erregistratutako itzulketen bolumena nabarmen murriztu delako (-% 72,3).

Emaitza, ondoren zehaztuta ageri denez, sarrerak aurreko ekitaldian kontabilizatutakoen aldean % 10 murriztea izan da, aurrean ez da izan balantzeetako aktibo jakin batzuen balioa norbere borondatez eguneratzeko aukera ematen duen arauditik eratorri den ohiz kanpoko bilketa. Itzulketak ere txikitu dira, % 29,8an.

La evolución de este impuesto está condicionada por el comportamiento del más importante de sus componentes, la Cuota diferencial neta.

La recaudación por Cuota Diferencial Neta a diciembre de 2014 se ha reducido únicamente un 4,5% debido a los notables incrementos en las cuantías de los pagos fraccionados que las sociedades sujetas a normativa común han abonado a las haciendas forales en octubre y diciembre y sobre todo a la importante reducción en el volumen de devoluciones registrado a final de año (-72,3%).

El resultado, tal y como a continuación se detalla, ha sido de unos ingresos inferiores en un 10% al no existir este año la recaudación extraordinaria derivada de la normativa que permite actualizar de forma voluntaria el valor de determinados activos de sus balances. Las devoluciones, por su parte, también han descendido, en este caso, un 29,8%.

SOZETATEEN GAINEN ZERGA / IMPUESTO SOBRE SOCIEDADES DIRU-BILKETAREN BILAKAERA / EVOLUCIÓN DE LA RECAUDACIÓN

	2014	2013	% 14/13
Diru-bilketa osoa eta hondakinak Recaudación íntegra y residuos	1.020.315	1.134.028	-10,0
Itzulketak / Devoluciones	-174.041	-247.975	29,8
Diru-bilketa likidoa / Recaudación líquida	846.274	886.053	-4,5

KOADROA / CUADRO IV.78

Horrenbestez, foru-aldundiek, Sozietateen gaineko Zergako (SZ) kuota diferentzial garbiaren bidez, abenduaren 31raino, guztira 846 milioi euro bildu dituzte, aurreko urtean baino ia 40 milioi euro gutxiago. Balantzeen eguneratzeari dagokion aparteko sarrera hori kontuan izan barik, Sozietateen gaineko Zergaren (SZ) kuota diferentzial garbiaren bilketa, guztira, % 11,5 haziko zatekeen.

Lurraldeei begiratuta, Araban, Sozietateen gaineko Zergaren bilketa globala % 10,0 jaitsi da, baina bilketa txikiagoa litzateke (% 8,3), baldin balantzeak eguneratzeko aukera ematen duen arauditik eratorritako sarrerak alde batera utziko balira. Bizkaiko bilketa % 2,0 murriztetik % 21,7 handitzera igaroko litzateke, 2013ko aparteko sarrera horiek deskontatuta. Azkenik, Gipuzkoan, Sozietateen gaineko Zergaren bilketa % 10,3 jaitsi da; edota % 7,4, baldin balantzeak eguneratzeko aukera ematen duen arauditik eratorritako sarrerak bazterrean uzten badira.

3. Balio Erantsiaren gaineko Zerga

BEZerako, kontsumoaren eta ondasunen produkzioaren benetako neurgailurako, guztizko emaitza zera da: zerga-bilketaren aurrerapena da. Izan ere, 2014ko itxieran 4.791 milioi euroko zerga-bilketa kontabilizatu zen, eta zera adierazten du:

- Zerga osorako, % 12,0ko urte arteko tasa (% 10,5 Rover kasuan Estatuari egindako itzulketak eta BEZaren doikuntzagaratik Estatutik jaso gabeko kopuruak kontuan hartu gabe).
- Aurrekontuaren gauzatze-maila % 101ekoa bakarrik izan zen.
- Zeharkako zergen eta itundutako zerga bidezko zerga-bilketa osoaren % 75,4 eta % 38,9 izan zen, hurrenez hurren.

Por tanto, las Diputaciones Forales han recaudado por la Cuota Diferencial Neta del Impuesto sobre Sociedades (IS) a 31 de diciembre un total de 846 millones de euros, lo que supone casi 40 millones de euros menos que en el año anterior. Sin tener en cuenta el ingreso extraordinario correspondiente a la actualización de balances, la recaudación total por la Cuota Diferencial Neta del Impuesto sobre Sociedades (IS) habría aumentado un 11,5%.

Por territorios, en Araba, la recaudación global por el Impuesto sobre Sociedades ha decrecido un 10,0%, si bien la recaudación hubiese sido menor (8,3%) si se obvian los ingresos derivados de la normativa que permite la actualización de balances. La recaudación de Bizkaia pasaría de reducirse un 2,0% a aumentar un 21,7% al descontar los ingresos extraordinarios mencionados de 2013. Finalmente, en Gipuzkoa, la recaudación por el Impuesto sobre Sociedades ha disminuido un 10,3% o un 7,4%, si se prescinde de los ingresos derivados de la normativa que permite la actualización de balances.

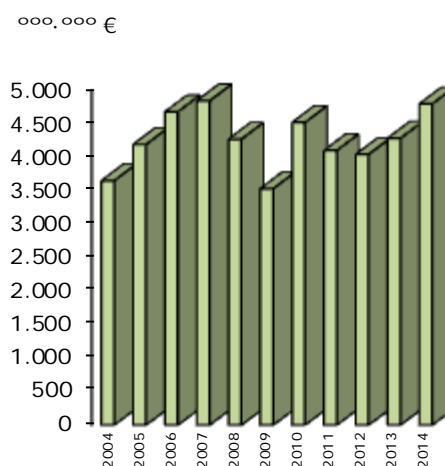
3. Impuesto sobre el Valor Añadido

El resultado total para el IVA, auténtico termómetro del consumo y de la producción de bienes, es de avance recaudatorio al contabilizar al cierre de 2014 una recaudación de 4.791 millones de euros, lo que supone:

- Una tasa interanual del 12,0% para el conjunto del impuesto (10,5% sin tener en cuenta las devoluciones al Estado del caso Rover, ni tampoco las cantidades no recibidas del Ajuste IVA por parte del Estado).
- Un grado de ejecución del Presupuesto de solo el 101%.
- El 75,4% y el 38,9% de los impuestos indirectos y de la recaudación total por tributos concertados, respectivamente.

BALIO ERANTSIAREN ZERGA / IMPUESTO SOBRE EL VALOR AÑADIDO

	Diru-bilketa Recaudación 000€	Gehikuntza Incremento
2004	3.646.033	12,1%
2005	4.186.342	14,8%
2006	4.673.824	11,6%
2007	4.837.429	3,5%
2008	4.265.486	-11,8%
2009	3.528.205	-17,3%
2010	4.515.199	28,0%
2011	4.097.367	-9,3%
2012	4.038.258	-1,4%
2013	4.278.687	6,0%
2014	4.791.671	12,0%



KOADROA / CUADRO IV.79

GRAFIKOA / GRÁFICO IV.31

Kudeaketa propioari dagokionez, BEZaren bilketak urte osoan bi digitutako hazkundek izan ditu, urtea % 13,2ko gehikuntzarekin ixteraino.

En cuanto a la gestión propia, la recaudación por IVA ha mantenido a lo largo del año crecimientos de dos dígitos hasta cerrar el año con un incremento del 13,2%.

BEZ (Berezko kudeaketa) / IVA (Gestión Propia)

	Diru-bilketa Recaudación 000€	Gehikuntza Incremento	% BPG nominala PIB nominal
2004	2.404.733	15,1%	8,2%
2005	2.973.596	23,7%	7,5%
2006	3.464.922	16,5%	7,9%
2007	3.661.087	5,7%	7,5%
2008	3.173.284	-13,3%	2,3%
2009	2.759.294	-13,0%	-5,2%
2010	3.478.206	26,1%	1,8%
2011	3.099.727	-10,9%	0,7%
2012	2.962.490	-4,4%	-1,9%
2013	3.139.434	6,0%	-1,3%
2014	3.555.395	13,2%	1,6%

KOADROA / CUADRO IV.80

Hiruhileroko doikuntzak txertatu aurretik, lurraldeen artean desberdintasun nabarmenak daude kudeaketa propioaren arloan. Bizkaiak eta Gipuzkoak lortzen dute emaitza ona (% 5,5 eta % 25,1), baina emaitza negatiboa izan du Arabak (% - 2,7).

Son manifestas las diferencias interterritoriales de la gestión propia antes de los ajustes practicados trimestralmente, con un buen resultado para Bizkaia y Gipuzkoa (5,5% y 25,1%) y con un registro negativo para Álava (-2,7%).

Baliabideen banaketarako eta foru-aldundiek Euskal Autonomia Erkidegoaren aurrekontuak finantzatzeko egin beharreko ekarpenak zehazteko 2007-2011 aldian aplikatuko den metodologiari buruzko martxoaren 23ko 2/2007 Legean ezarritakoa eta Euskadiko Finantza Publikoetarako Kontseiluak hartutako erabakiak aplikatze aldera, bestalde, hiru hilerik behin, BEZenik bildutakoaren lurralde arteko doiketa egiten da. Emaitzak, doiketa positiboa edo negatiboa izan den, bilketa oso gisa edo itzultako zenbateko gisa kontabilizatu dira, hurrenez hurren.

Barne-doikuntza horren emaitzetan sartu dira Rover kasuaren itzulketatik eratorritako doikuntzak; horrenbestez, horiek jada finantzatuta daude, lurralde historiko bakoitzaren koefiziente horizontalen arabera.

Lurralde historikoen arteko fluxuak hauek izan dira:

	2013	2014
Araba / Álava	317.527	258.076
Bizkaia	-757.057	-769.753
Gipuzkoa	439.530	511.677

Foru-aldundi bakoitzaren BEZa dela-eta bildutako diru-kopurua igo da, 2014ko apirilaz geroztik, bi digituko zifren arabera. 2014 urtea amaitzean, igoera % 13,2koa izan da. Analisisian, akta bakarretatik eratorritako aldundien arteko fluxuen ondorioak alde batera utzita, hazkunde handi hori honen ondorioz sortu dela ikus dezakegu:

- Zerga honengatik eginiko itzulketen jaitsiera (% 3,4). Itzulketen artean, 2013an estatuari Rover kasua izenekoaren ordainketak zenbatzen ez badira, itzulketak zertxobait areagotuko lirateke (% 4,5) aurreko urtearekin alderatuta.
- Kontsumoaren gorakada esanguratsua, bilketa garbia bultzatu duena (% 6,9). Iaz bildutako diru-kopuruan izandako gorakadaren oinarrian igoera egon bazen ere, 2014. urtean, familien kontsumoaren dinamismoak (bai eta gastu publikoarenak ere, baina neurri

En aplicación de lo previsto en la Ley 2/2007, de 23 de marzo, de Metodología de Distribución de Recursos y de Determinación de las Aportaciones de las Diputaciones Forales a la Financiación de los Presupuestos de la Comunidad Autónoma del País Vasco aplicable al período 2007-2011, y de los acuerdos adoptados por el Consejo Vasco de Finanzas Públicas, trimestralmente se ha practicado el ajuste interterritorial a la recaudación por IVA. Los importes resultantes se han contabilizado como recaudación íntegra o como devolución, según que el ajuste haya sido positivo o negativo respectivamente.

Los resultados de este ajuste interno incluyen los ajustes derivados de la devolución del caso Rover, que han quedado así financiados según los coeficientes horizontales de cada Territorio Histórico.

Los flujos entre los Territorios Históricos son los que se detallan a continuación:

La recaudación por IVA ha mantenido desde abril de 2014 crecimientos por encima de los dos dígitos. Al cierre de 2014 su crecimiento se ha situado en el 13,2%. Excluyendo del análisis los efectos de los flujos entre Diputaciones derivado de Actas Únicas, podemos observar que este elevado crecimiento se ha producido como consecuencia de:

- Un descenso en las devoluciones efectuadas por este impuesto (3,4%). Si entre las devoluciones, no se computasen en 2013 las del pago al Estado del llamado caso Rover, las devoluciones se habrían incrementado moderadamente (4,5%) respecto al año anterior.
- Un repunte significativo del consumo que ha impulsado la recaudación bruta (6,9%). A diferencia del año pasado en que el incremento recaudatorio se había sustentado en la subida de tipos impositivos, en 2014 el dinamismo del consumo de los hogares (también del público, aunque en menor medida) se

apalagoan) zergapeko amaierako gastu handiagoak ekarri ditu, eta horrenbestez, zerga-oinarriak handitu dira. Horren ondorioz, bildutako diru-kopurua handiagoa izan da.

ha reflejado en un mayor gasto final sujeto al impuesto y por tanto, en una elevación de las bases imponibles, repercutiendo finalmente en el aumento de la recaudación mencionado.

BALIO ERANTSIAREN ZERGA / IMPUESTO SOBRE EL VALOR AÑADIDO DIRU-BILKETAREN BILAKAERA / EVOLUCIÓN DE LA RECAUDACIÓN			
	2014	2013	% 14/13
Diru-bilketa osoa eta hondakinak Recaudación íntegra y residuos	5.501.012	5.050.558	8,9
Itzulketak / Devoluciones	-1.945.617	-1.911.124	-1,8
Diru-bilketa likidoa / Recaudación líquida	3.555.395	3.139.434	13,2

KOADROA / CUADRO IV.81

Ogasun eta Finantza Sailak eta Ogasun eta Herri Administrazio Ministerioak kalkulatu eta adostu dute 2013ko likidazioari eta 2014ko lau hiruhilekoei dagozkien BEZ doikuntzak, Kontzertu Ekonomikoko Batzorde Mistoak ezarritako ohiko prozedurak adierazi moduan. Doikuntza horiek ez dira osorik kobratu. BEZa dela-eta diru-bilketan Estatuarekin egin beharreko doikuntzak hauek dira (mila eurotan):

Siguiendo el procedimiento habitual, establecido por la Comisión Mixta del Concerto Económico, el Departamento de Hacienda y Finanzas y el Ministerio de Hacienda y Administraciones Públicas han calculado y aprobado de común acuerdo el Ajuste IVA relativo a la liquidación de 2013 y a los cuatro trimestres de 2014, que no han sido cobrados en su totalidad. Éstas son las cifras de los ajustes a la recaudación por IVA con el Estado (en miles de euros):

ESTATUKO ADMINISTRAZIOAREKIN BEZ EGOKITZAPENA AJUSTE IVA CON LA ADMINISTRACIÓN DEL ESTADO			
	Inportazioak Importaciones	Berne eragiketak Op. Interiores	Guztira Total
2013ko Likidazioa / Liquidación 2013	40.723	30.440	71.163
2014ko urtarrila-martxo / Enero-marzo 2014	159.480	153.242	312.722
2014ko maiatza-mayo 2014*	0	111.331	111.331
2014ko apirila-ekaina / Abril-junio 2014	166.377	87.164	253.541
2014ko uztaila-iraila / Julio-septiembre 2014	59.886	107.064	166.950
2014ko urria-abendua / Octubre-diciembre 2014	216.016	104.552	320.568
GUZTIRA / TOTAL	642.482	593.793	1.236.275

*2013ko ordaintzeke zegoen BEZaren zati baten kobroa / Cobro parcial del IVA pendiente de 2013

KOADROA / CUADRO IV.82

Foru-aldundietan sartutako zenbatekoa, Estatuarekin egindako BEZaren doikuntzengatik, urte artean % 8,5 handitu da, baina tasa hori handiagoa zatekeen, Zerga Agentziak Euskal Autonomia Erkidegoari atxikipenak aplikatu izan ez

El importe ingresado por las Diputaciones Forales, en concepto de Ajuste IVA con el Estado, ha aumentado interanualmente el 8,5%, pero esta tasa sería mas elevada si la Agencia Tributaria no hubiera efectuado

balizkio ordainketa hauetan.

Apirilaren bukaeran egin zen Estatuko Administrazioarekin 2013ko likidazioari eta 2014ko lehen hiruhilekoari zegokien BEZaren doikuntza; horien bilketak % 45,7ko aldakuntza izan zuen.

Gero, Euskal Autonomia Erkidegoaren eta Estatuaren artean kupo kalkulatzeko sortutako desadostasunen eraginez, administrazio bien arteko finantza-fluxuetan ondoz ondoko konpentsazio eta atxikipeak gertatu dira. Hartara, 2014ko abenduaren 31n Estatuak Euskal Autonomia Erkidegoari BEZaren doikuntzagatik 284.183,4 mila euro zor dizkio.

Estatuaren arabera BEZa egokitzeko diru-sarrerek gorakada izan dute, estatuan BEZaren bilketak iguera handia izan delako, eta formalizazio-maila handiagoa izan dutelako 2013an erregistratutakoaren aldean.

Urteko lehen hiruhilekoan, BEZaren estatuko bilketaren urtetik urterako bilakaerak balio positibo oso altuak izan ditu (martxoan, % 13,2), gehienbat 2013ko lehen hilabeteekin alderatu delako, urteko garai horretan eginiko itzulketen bolumen handiaren ondorioz. Urteak aurrera egin ahala, garrantzia galtzen joan da, baina, era berean, nagusitasuna hartu du zergari loturiko amaierako gastua pixkanaka hobetu delako. Beraz, estatuko bilketaren hazkunde-erritmoa maila altuetan mantendu da (azarora arte: % 8,3; datu horrek 2014ko laugarren hiruhilekoaren BEZa egokitzeko kalkulurako oinarri gisa balio du).

Bestalde, 2014ko azaroko bilketaren formalizazio maila aurreko urteko azaroko formalizazioaren ia ehuneko hamar puntu gainetik zegoen.

4. Fabrikazioko Zerga Bereziak

Kudeaketa propioko fabrikazioko zerga berezien (horien artean sartuta daude, konparaziorako, Zenbait Hidrokarburoren Txikizkako Salmenten gaineko Zerga, dagoeneko indargabetua) bilketak geldialdia (% 0,1) izan du 2014an, 2013an izandako

retenciones en estos pagos a la CAPV.

A finales del mes de abril se realizó con la Administración del Estado, el Ajuste IVA correspondiente a la liquidación de 2013 y al primer trimestre de 2014 cuya recaudación total supuso una variación del 45,7% respecto a la que se ingresó en abril de 2013.

Con posterioridad, motivadas por las discrepancias en el cálculo del Cupo entre la CAPV y el Estado, se han producido sucesivas compensaciones y retenciones por parte de ambas administraciones en sus flujos financieros, de tal manera que a 31 de diciembre de 2014, el Estado adeuda a la CAE por ajuste IVA una cantidad de 284.183,4 miles de euros.

Los ingresos por Ajuste IVA con el Estado han mostrado el mencionado incremento, debido al importante crecimiento de la recaudación por IVA en el Estado y por un mayor grado de formalización de la misma respecto al registrado en 2013.

En el primer trimestre del año la evolución interanual de la recaudación estatal por IVA reflejó valores interanuales positivos muy elevados (así, a marzo se situó en el 13,2%), motivados principalmente por realizarse la comparación con los primeros meses de 2013 muy afectados por el gran volumen de devoluciones realizadas en dicho periodo del año. A medida que transcurría el año este efecto ha ido perdiendo importancia, pero al mismo tiempo ha ganado protagonismo una progresiva mejora en el gasto final sujeto al impuesto, por lo que el ritmo de crecimiento de la recaudación estatal se ha mantenido en niveles altos (hasta noviembre: 8,3%, dato que sirve de base para el cálculo del Ajuste IVA del cuarto trimestre de 2014).

Por su parte, el grado de formalización de la recaudación a noviembre de 2014 se situaba casi diez puntos porcentuales por encima de la formalización a noviembre del año anterior.

4. Impuestos Especiales de fabricación

La recaudación por Impuestos Especiales de Fabricación de gestión propia (incluyendo entre estos, a efectos comparativos, el derogado Impuesto sobre Ventas Minoristas de Determinados Hidrocarburos) ha reflejado un estancamiento (0,1%) en 2014, tras el

handiko hazkundearen ondoren (% 7,8).

Hala, bilketan pisu handiena izan duenak, hidrokarburoen gaineko zerga bereziak (hidrokarburo jakin batzuen txikizkako salmenten gaineko zerga barne hartuta) aurreko ekitaldikoa baino zertxobait beherago erregistratu da (-% 0,1); izan ere, azken hilabeteetan, zergaren mende dauden beste produktu batzuen kontsumoa murriztean, automozioiko gasolina eta gasolioaren kontsumoa hobetzearekin konpentsatu da.

Tabakoaren lanen zerga bereziaren bilketan, bestalde, urte hasieratik iguera handiak egon dira 2013ko uztailetik aurrera onartutako zerga motak igotzearen ondorioz. Urtea amaitzean, zerga horren bilketaren iguera % 5,7koa izan da.

Alkoholaren kontsumoa zergapetzen duen eta bilketa-pisu txikia duen zergaren bilketari dagokionez, urtea % 2,7 beherakadarekin itxidun, eta uztailetik aurrera edari alkoholadunen kontsumoaren gainean aplikatutako zerga-tasa igo zuen arau-aldaketak ere ezin izan zuen zerga honetako bilketa handitu.

Garagardoaren kontsumoa zergapetzen duen eta, aurreko horrek bezala, bilketa-garrantzi txikia duen zergaren bilketak, berriz, % 26,2 egin du behera urtearen bukaeran.

Azkenik, aipatu behar da elektrizitatearen gaineko zerga bereziaren bilketa murriztu egin dela (-% 16,3), handizkako merkatuaren prezioek behera egin dutelako, eta elektrizitate asko kontsumitzen duten industriako sektoreei zuzendutako zergaren % 85eko salbuespena hasi delako.

Hau da emaitza osoa: 1.556 milioi euro bildu dira kudeaketa propioaren bidez. Alegia, % 0,1 izan da urte arteko aldaketa.

Zerga Agentziak hiruhilero egiten dituen doikuntzak txertatu ondoren, urte arteko tasa hori % -2,4 maila izan da. Doikuntza horien saldo osoak nabari okertu du 2013ko

fuerte incremento registrado en 2013 (7,8%).

Así, el de mayor peso recaudatorio, el Impuesto Especial sobre Hidrocarburos (incluyendo el I. s/ Ventas Minoristas de Determinados Hidrocarburos a efectos comparativos) ha registrado una recaudación ligeramente por debajo de la del ejercicio anterior (-0,1%), al verse compensada la mejora en el consumo de gasolinas y gasóleo de automoción de los últimos meses con la disminución del consumo de otros productos sujetos al impuesto.

La recaudación por el Impuesto Especial sobre Labores del Tabaco, por su parte, ha estado registrando desde principios de año fuertes incrementos como consecuencia del aumento de tipos impositivos aprobado a partir de julio de 2013; al finalizar el año, el aumento de la recaudación por este impuesto se ha situado en el 5,7%.

En cuanto a la recaudación del impuesto que grava el consumo de alcohol, que tiene escaso peso recaudatorio, ha cerrado el año con un descenso del 2,7% y ni siquiera una modificación normativa que elevó el tipo impositivo aplicado sobre el consumo de bebidas alcohólicas a partir de julio ha logrado elevar la recaudación por este impuesto.

La recaudación por el impuesto que grava el consumo de cerveza por su parte, que al igual que el anterior tiene una trascendencia recaudatoria menor, ha retrocedido un 26,2% a final de año.

Por último cabe mencionar, la reducción de la recaudación por el Impuesto Especial de Electricidad (-16,3%) afectada por el descenso de los precios en el mercado mayorista y el comienzo de la exención del 85% del impuesto dirigida a los sectores industriales consumidores intensivos de electricidad.

El resultado total es una recaudación por gestión propia que asciende a 1.556 millones de euros, lo que supone una variación interanual del 0,1%.

Esta tasa interanual se sitúa en el -2,4% con la incorporación de los Ajustes practicados trimestralmente con la Agencia Tributaria, cuyo saldo neto empeora notablemente

ekitaldiarekiko alderatuta.

Foru-aldundiek hiruhilero doitu dituzte zerga horiek guztiak, arteko 2014ko koefiziente horizontalen arabera. Bilketa oso gisa edo itzulketa gisa zenbatzen dituzte aldundiek koefiziente horiek, zerga bakoitzaren kudeaketa propio bidezko diru-bilketaren barruan.

respecto al ejercicio 2013.

Todos estos impuestos, han sido ajustados trimestralmente según los coeficientes horizontales de 2014 entre las Diputaciones Forales, que contabilizan estos ajustes dentro de la recaudación por gestión propia de cada impuesto, como recaudación íntegra o como devolución.

Fabrikazio zerga bereziak / 2014 / Impuestos Especiales de Fabricación				
	ARABA ALAVA	BIZKAIA	GIPUZKOA	EUSKAL AE C.A. EUSKADI
000 €				
Berezko kudeaketa / Gestión propia				
Alkoh. Erat.k eta Bitartekoak / Alc., Deriv. e Interm.	1.316	106	9.731	11.153
Hidrokarburoak / Hidrocarburos	146.682	959.633	7.758	1.114.073
Tabako-motak / Labores del Tabaco	42.543	157.667	154.539	354.749
Garagardoa / Cerveza	206	729	2.655	3.590
Elektrizitatea / Electricidad	11.420	35.451	26.166	73.037
Zenbait Hidrok.ren txikiz. salment.g/ zerga l. s/ Ventas Minoristas determinados Hidrocarburos	-6	-9	216	201
Berezko kudeaketa, Guztira / Total Gestión propia	202.161	1.153.577	201.065	1.556.803
Egokitzapenak / Ajustes				
apirila / abril	18.855	-94.177	75.322	
uztaila / julio	12.201	-94.473	82.272	
urria / octubre	8.609	-80.676	72.067	
abendua / diciembre	7.264	-91.216	83.952	
Egokitzapenak Guztira / Total Ajustes	46.929	-360.542	313.613	
GUZTIRA / TOTAL	249.090	793.035	514.678	1.556.803
Portzentajezko egitura Distribución porcentual	16,00%	50,94%	33,06%	

KOADROA / CUADRO IV.83

Era berean, Estatuko Administrazioarekiko doiketak hiru hileri behin aplikatu dira, eta 217 milioi euroko zenbateko negatiboa aterada, eta 2014an indarrean zeuden koefiziente horizontalen arabera banatu da foru-aldundien artean:

Asimismo, los Ajustes con la Administración del Estado se han practicado trimestralmente, resultando un importe negativo de 217 millones de euros, repartido entre las Diputaciones Forales según los coeficientes horizontales vigentes en 2014:

Fabrikazio zerga bereziak / 2014 / Impuestos Especiales de Fabricación					
	Alkohola Alcohol	Hidrokarb. Hidrocarb.	Tabakoa Tabaco	Garagard. Cerveza	Guztira Total
000 €					
2013ko Likidazioa / Liquidación 2013	10.984	-142.974	12.877	2.061	-117.052
2014ko urtarrila-martxo / Enero-marzo 2014	8.035	-35.523	22.604	2.597	-2.287
2014ko apirila-ekaina / Abril-junio 2014	6.437	-49.804	7.795	2.245	-33.327
2014ko uztaila-iraila / Julio-septiembre 2014	6.694	-51.981	-16.715	2.345	-59.657
2014ko urria-abendua / Octubre-diciembre 2014	5.536	-50.129	37.287	2.044	-5.262
GUZTIRA / TOTAL	37.686	-330.411	63.848	11.292	-217.585

KOADROA / CUADRO IV.84

Zenbateko orokorra aurreko ekitaldiko aldi berean erregistratutakoa baino % 18,9 baxuagoa da. Igoera horren arrazoi nagusia hidrokarburoen gaineko zerga bereziaren bilketaren egokitzapen berria ezarri izan da (eragina izan du 2013ko urtarriletik aurrera), autonomiako zerga tasekin lotuta, 2014ko urtarrilaren 16ko Kontzertu Ekonomikoaren batzorde mistoaren laugarren erabakiaren arabera. Hala, hidrokarburoen gaineko zergaren egokitzapena, estatuan aldekoa izan dena, % 3,1 igo da.

Tabakoaren lanen zergaren egokitzapenak oso saldo positiboa izan du EAerako, 2013ko likidazioaren emaitza onari esker. Gainera, 2014an, 16,9 milioitik gorako zenbatekoa sartu da aurreko urtean zenbatutakoaren aldean, joan den urtean azaroan estatuko bilketan formalizatutako mailaren igoeraren ondorioz.

5. Bestelako zergak

Gainerako zergei dagokienez, guztira tributu itunduen bilketa osoaren % 5 inguru izanik, urte arteko konparazioa egitean, bilketaren bilakaera izan da:

El importe global es un 18,9% más negativo que el registrado en el mismo periodo del ejercicio anterior. La causa principal de este incremento radica en el establecimiento de un nuevo ajuste a la recaudación por el Impuesto Especial sobre Hidrocarburos con efectos desde el 1 de enero de 2013, en relación con los tipos impositivos autonómicos, en virtud del Acuerdo cuarto de la Comisión Mixta del Concierto Económico de 16 de enero de 2014. Así, el Ajuste por el Impuesto s/Hidrocarburos, favorable al Estado, se ha incrementado un 31,1%.

El Ajuste por el Impuesto s/Labores del Tabaco ha reflejado un saldo muy favorable para la CAE gracias al buen resultado de la liquidación de 2013. Además durante 2014, se ha ingresado una cuantía superior en 16,9 millones de euros respecto a la computada en el año anterior, como consecuencia de la elevación respecto al año anterior del nivel de formalización a noviembre en la recaudación del Estado.

5. Otros tributos

En cuanto al resto de impuestos, que en su conjunto representan entorno al 5% de la recaudación total por tributos concertados, la evolución ha sido la siguiente:

BESTELAKO ZERGAK / OTROS TRIBUTOS

	Diru-bilketa Recaudación 000€	Gehikuntza Incremento
2004	837.463	8,2%
2005	946.865	13,1%
2006	1.076.722	13,7%
2007	1.240.077	15,2%
2008	1.044.575	-15,8%
2009	753.242	-18,5%
2010	750.955	6,2%
2011	580.349	-22,7%
2012	608.458	4,8%
2013	619.758	1,9%
2014	639.446	3,2%

KOADROA / CUADRO IV.85

Hona hemen ezaugarriarik aipagarrienak:

Estatuarekiko zergaren zenbait erregularizazio direla eta, Egoiliar ez direnen Errentaren gaineko Zergaren bilketa 2013an

Éstas son las notas más relevantes:

La recaudación por el I. s/ Renta no Residentes en 2014 se ha reducido un 77,8%, como consecuencia de algunas

% 77,8 murriztu zen,

Oinordetza eta Dohaintzen gaineko Zergaren bilketak, urtea ixtean, urte arteko % 6,6ko hazkundea izan du, sarrera bateratua 112 milioi eurora iristeraino.

Ondarearen/ Ondasuna eta Fortuna Handien gaineko Zergaren bilketa urte artean % 10,4 hazi da, sarrera bateratua 152 milioi eurora iristeraino.

Ekonomia Itunaren Batzorde Mistoaren Lehen Erabakiaren (2014ko urtarrilaren 16koa) ondorioz, besteak beste argindarraren sektoreari lotutako hiru zerga itundu zirela, eraginak 2013ko urtarrilaren 1etik aurrera izanik: Energia Elektriakoaren Ekoizpenaren Balioaren gaineko Zerga, Erregai Nuklear Gastatuaren eta Energia Nukleoelektriakoaren Ekoizpenaren Ondoriozko Hondakin Erradioaktiboak sortzearen gaineko Zerga eta Erregai Nuklear Gastatua eta Hondakin Erradioaktiboak Instalazio Zentralizatueta gordetzearen gaineko Zerga. Energia Elektriakoaren Ekoizpenaren Balioaren gaineko Zergak bakarrik izan du bilketa, 28,2 milioi euro izan dena.

Kreditu Erakundeen Gordailuen gaineko zergari dagokionez, zerga zuzenen zatia ere aurreko akordioaren arabera hitzartu zen. Zerga horren diru-bilketa 12,3 milioi eurokoa izan da. Zenbateko horrek 2014 zerga-aldian kontuan ordaindutakoa adierazten du (zerga-oinarriaren karga mota aplikatzearen ondoriozko zenbatekoaren % 50).

Hiru urte segidan ondareak besterentzeen gaineko zerga orokorrean eta egintza juridiko dokumentatuen gaineko zergan jaitsierak egon ondoren, 2014ko diru-bilketa nabarmen areagotu da (% 14,9), bigarren eskuko higiezin merkatuko transakzioak suspertu egin baitira.

Zenbait Garraiobideren gaineko Zerga Bereziaren bilketak 2014an urte arteko % -9,3ko tasa izan zuen; 2013ko uztailaren bukaeran Ibilgailu Eraginkorrerako Pizgarrien 3. Programa (PIVE 3) indarrean sartu izanari esker.

regularizaciones del impuesto con el Estado.

La recaudación por I. s/ Sucesiones y Donaciones ha cerrado el ejercicio creciendo un 6,6% interanual hasta alcanzar un ingreso consolidado de 112 millones de euros.

La recaudación por I. s/ el Patrimonio/Riqueza y Grandes Fortunas en 2014 ha crecido un 10,4% interanual hasta alcanzar un ingreso consolidado de 152 millones de euros.

En virtud del Acuerdo primero de la Comisión Mixta del Concierto Económico de 16 de enero de 2014 se concertaron, entre otros, tres impuestos vinculados al sector eléctrico y con efectos desde el 1 de enero de 2013: El Impuesto sobre el Valor de la Producción de la Energía Eléctrica, el Impuesto sobre la Producción de Combustible Nuclear Gastado y Residuos Radiactivos resultantes de la Generación de Energía Nucleoeléctrica y el Impuesto sobre el Almacenamiento de Combustible Nuclear Gastado y Residuos Radiactivos en Instalaciones Centralizadas. El único impuesto que ha registrado recaudación ha sido el del Impuesto s/el Valor de la Producción de Energía Eléctrica con un importe de 28 millones de euros.

También en el apartado de imposición directa, se concertó en base al Acuerdo anterior, el Impuesto sobre los Depósitos en Entidades de Crédito. La recaudación por este impuesto ha sido de 12,3 millones de euros. Esta cantidad representa el pago a cuenta (50% de la cuantía resultante de aplicar el tipo de gravamen a la base imponible) correspondiente al periodo impositivo de 2014, procediéndose a la autoliquidación del impuesto en julio de 2015.

Después de tres años consecutivos de caída recaudatoria en el global del I. s/ Transmisiones Patrimoniales y del I. s/ Actos Jurídicos Documentados, la recaudación de 2014 se incrementa notablemente (14,9%), por la reactivación de las transacciones en el mercado inmobiliario de segunda mano.

La recaudación por el I. E s/ Determinados Medios de Transporte ha registrado en 2014 una tasa interanual del 9,3%, en parte gracias a la entrada en vigor a finales de julio de 2013 del Programa de Incentivos al Vehículo Eficiente 3 (PIVE 3).

Aseguru Primen gaineko Zergaren bilketa ekitaldia ixtean 2013ko bilketa baino % 1,1 beherago izan da, guztira 70,2 milioi euroren bilketa batzeraino.

2014ko urtarrilaren 16ko Kontzertu Ekonomikoaren Batzorde Mistoaren lehen Akordioaren arabera, adierazitako zeharkako zergez gain, zeharkako zerga hauek hitzartu ziren.

- Berotegi-efektuko gas fluordunen gaineko zerga, estatuan 2014ko urtarrilaren 1etik indarrean dagoena. 2014ko diru-bilketa 821,0 milioi eurokoa izan da.
- Joko-jardueren gaineko zerga, 2011ko maiatzetik indarrean dagoena. 2014ko diru-bilketa 7,6 milioi eurokoa izan da. Hala, estatuko zerga indarrean jarri denetik Foru Aldundiek benetan ezarri eta zehaztu arte jasotako zergen diru-sarrek bildu dituzte.

Abenduraino, joko-tasaren hiru atalak batzen dituen bilketa jaitzi da (% 4,3).

Azkenik, errekaruengatik, berandutze-interesengatik eta zehapenengatik izandako bilketa 2014an % 11,6 jaitzi da, 57,3 milioi euro baturik.

c. Zerga-bilketaren bilakaera

Lehenengo Ekonomia Ituna 1981eko maiatzean onartu zen, eta 20 urteko indarraldia zuen. 2002an, 12/2002 Legeak gaur egun indarrean dagoen Ekonomia Ituna onartu zuen. 2014an, apirilaren 21eko 7/2014 Legearen bidez aldatu zen, eta azken urteotan sortutako estatuko titulartasuneko zergak hitzartu ziren.

Beraz, 1981etik aurrera, foru-aldundiek beren zerga arloko eskumenak egikaritu zituzten, eta 1982an lehen aldiz bildu zituzten zergak urte oso batean. Zerga itunduetatik bildutako diru-kopurua, 1997an zerga itundu berriak aintzat hartuta, hamasei aldiz handiagoa egin da 1982tik 2008ra bitartean, eta datu horrek argi adierazten du zer dimentsio kuantitatibo duen Ekonomia

La recaudación por el I. s/Primas de Seguros ha cerrado el ejercicio un 1,1% por debajo de la recaudación de 2013, hasta sumar una recaudación total de 70,2 millones de euros.

En virtud del Acuerdo primero de la Comisión Mixta del Concierto Económico de 16 de enero de 2014, además de los anteriores impuestos directos, se concertaron los siguientes impuestos indirectos:

- Impuesto sobre los Gases Fluorados de Efecto Invernadero, vigente en el Estado desde el 1 de enero de 2014. La recaudación de 2014 ha sido de 821,0 miles de euros.
- Impuesto sobre Actividades de Juego, vigente en el Estado desde mayo de 2011. La recaudación de 2014 ha sido de 7,6 millones de euros, recogiendo ingresos tributarios procedentes desde la entrada en vigor del impuesto en el Estado hasta la efectiva asunción por las Diputaciones Forales de su exacción y recaudación.

Al mes de diciembre, la recaudación que engloba los tres apartados de la Tasa de Juego ha disminuido un 4,3%.

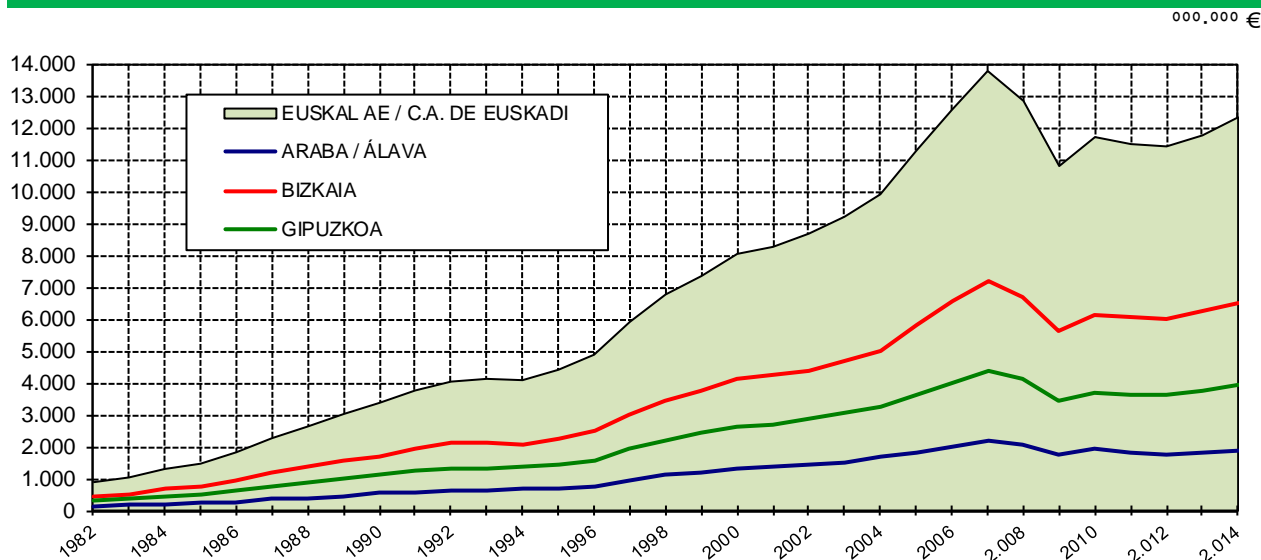
Finalmente, la recaudación por los conceptos de recargos, intereses de demora y sanciones ha disminuido en 2014 un 11,6%, hasta situarse en 57,3 millones de euros.

c. Evolución de la recaudación

El primer Concierto Económico se aprobó en mayo de 1981, con una vigencia de 20 años. En 2002, la Ley 12/2002 aprueba el Concierto Económico vigente en la actualidad. En 2014, se modificó por la Ley 7/2014, de 21 de abril para concertar los tributos de titularidad estatal creados en los últimos años.

Por tanto, a partir de 1981, las Diputaciones Forales ejercen sus competencias tributarias y 1982 fue el primer año en el que recaudaron durante un año completo. La recaudación por tributos concertados, una vez incluidos los nuevos tributos concertados en 1997, se ha multiplicado por más de dieciséis entre 1982 y 2008, lo que da una idea de la significación

ITUNDUTAKO ZERGENGATIKO DIRU-BILKETAREN BILAKAERA 1982-2014
EVOLUCIÓN DE LA RECAUDACIÓN POR TRIBUTOS CONCERTADOS 1982-2014



GRAFIKOA / GRÁFICO IV.32

Bildutako diru-kopuruak etengabe egin zuen gora denbora-bitarte jakin batean, salbuespen bakarrarekin: 1994an urtetik urterako bilakaera negatiboa izan zen, ehuneko txiki batean. Baina denbora-tarte horren ondoren, 2007. urtean hasitako krisi ekonomikoak % 22 inguruko beherakada ekarri zuen 2008 eta 2009ko diru-bilketetan. 2010ean bilketaren berreskurapena izan arren; 2011n eta 2012an berriro tasa negatiboak izan dira, motelagoak.

2013an, bilketa bateratuak hazkundearen bideari heldu dio berriz ere, 2012an eta 2013an onartutako zerga-eragineko arau-aldaketei esker eta Euskal Autonomia Erkidegoaren egoera ekonomikoaren bilakaerari esker. Diru-bilketaren bilakaera hori 2014. urtean zehar sendotu da, batez ere kontsumoa handitu delako.

d. Zerga-bilketaren hileko bilakaera

Zergen diru-bilketak Euskal Autonomia Erkidego osoan hilez hil duen bilakaerari dagokionez, baldintza hauek betetzen dituzten hiletan izaten da diru-bilketa

Tras un período donde la recaudación no había cesado de incrementarse, a excepción de 1994 donde por vez primera se registró una evolución interanual ligeramente negativa; la crisis económica iniciada en 2007 provocó una caída recaudatoria en 2008 y 2009 en torno a un 22%. A pesar de la recuperación de la recaudación en 2010; en 2011 y 2012 se volvieron a registrar tasas negativas aunque más moderadas.

En 2013, la recaudación consolidada retoma la senda de crecimiento gracias a los cambios normativos con incidencia tributaria aprobados en 2012 y 2013, y de la evolución de la situación económica en la Comunidad Autónoma de Euskadi. Esta evolución de la recaudación se consolida a lo largo de 2014 fundamentalmente por el aumento del consumo.

d. Evolución mensual de la recaudación

En cuanto a la evolución mensual de la recaudación para el conjunto de la C.A. de Euskadi, los meses de mayor recaudación son aquéllos en los que se dan las siguientes

handiena:

- enpresa txikiek hiruhileko aitorenak formalizatzeko hilak izatea, laneko errentei eta kapitalei dagozkien atxikipenak eta Balio Erantsiaren gaineko Zergaren likidazioak eginez,
- Pertsona Fisikoen Errentaren gaineko Zergaren, Sozietateen gaineko Zergaren eta Balio Erantsiaren gaineko Zergaren kanpainetako diru-sarrerak eta itzulketak egiteko hilak izatea,
- Balio Erantsiaren gaineko Zergan eta Zerga Berezitan Estatuko Administrazioarekiko doiketen kontzeptuei dagozkien diru-sarrerak egiteko hilak izatea.

Ohikoa denez, 2014an ere abuztua izan da zerga-bilketa handieneko hila, eta hori gertatzen ari da bereziki Sozietateen gainerako Zergaren foru-araudi berrian autoliquidazioak aurkezteko epea uztailaren 25ean mugaeguneratzen dela ezarri denetik, alde batera utzita zein datatan onartua den ekitaldiaren behin betiko balantzea. Horren ondorioz, foru-aldundiek 623 milioi euro eskuratu dituzte, aipatutako zerga horren kuota diferentzial garbiagatik, eta hori atal horrengatik urte osoan eskuratutako guztizkoaren % 73,7 da.

Horren emaitza da bost hiletan (otsaila, abuztua, urria, azaroa eta abendua) urteko guztizko zerga-bilketaren % 62,5 kontabilizatu dela.

circunstancias:

- formalización de la recaudación de las declaraciones trimestrales de pequeñas empresas por retenciones sobre rendimientos de trabajo, capital e IVA,
- ingresos y devoluciones de las campañas del IRPF y del Impuesto sobre Sociedades e IVA, que se prolongan a lo largo de varios meses,
- ingresos por los conceptos incluidos en los ajustes trimestrales por IVA e Impuestos Especiales con la Administración del Estado.

Como viene siendo habitual, también en 2014 agosto ha sido el mes de mayor recaudación, lo que viene sucediendo especialmente a partir de que en la nueva normativa foral del I. Sociedades el plazo de presentación de las autoliquidaciones vence el día 25 de julio, independientemente de la fecha en la que se haya aprobado el balance definitivo del ejercicio. En consecuencia, las Diputaciones Forales han ingresado en el mes de agosto 623 millones de euros por la Cuota diferencial neta del citado impuesto, lo que supone el 73,7% del total ingresado por ese apartado en el año.

El resultado es que en cinco meses, febrero, agosto, octubre, noviembre y diciembre, se ha contabilizado el 62,5 % de la recaudación total del año.

DIRU-BILKETA LIKIDOAREN HILEKO BILAKAERA. EUSKAL AE 2014

EVOLUCIÓN MENSUAL DE LA DECLARACIÓN LÍQUIDA. C.A. DE EUSKADI 2014

	urtarrila enero	otsaila febrero	martxo marzo	apirila abril	maiatza mayo	ekaina junio	uztaila julio	abuztua agosto	iraila septiembre	urrutia octubre	azarra noviembre	abendua diciembre	GUZTIRA TOTAL
Lanaren eta lanbide-jardueren etekinaren atxikipenak Relaciones Rdo. Trabajo y Actividades Profesionales	169.290	673.996	232.682	269.172	509.219	210.532	293.237	551.900	90.979	493.877	509.145	397.889	4.401.917
Kapital higiarrien etekinaren atxikipenak / Relenc. Rdo. Capital Mobiliario	6.520	45.929	12.083	9.908	16.497	11.448	12.974	19.613	7.947	21.355	16.109	15.954	196.337
Kap. higiarrien etekinaren atxikipenak / Relenc. Rdo. Capital Inmobiliario	1.354	16.135	2.163	3.103	14.829	2.645	3.342	15.349	868	4.214	15.224	4.096	83.322
Ondare-trabazien atxikipenak / Relenc. Ganancias Patrimoniales	718	4.717	3.841	2.051	3.736	1.354	2.833	3.137	924	2.413	3.489	3.997	33.210
Loteria batzuetako sarien g/ karga berezia / Gravamen Especial s/ Premios Der. Loterías					80					43	5.617		33.797
Prof. eta enpresaren ordainketa zatikatuak / P. Prac. Profes. y Empresariales	4.399	29.788	551	4.386	29.737	901	4.173	30.542	582	4.279	29.838	961	140.166
Kuota diferencial garbia / Cuota diferencial neta	332	11.199	3.336	-201.985	-427.805	-170.966	194.403	-18.007	-12.103	-8.151	124.991	6.213	-498.544
PFZ Guztira / Total IRPF	182.612	781.763	254.666	86.635	163.118	65.165	510.962	604.514	89.197	518.031	704.412	429.130	4.390.205
Kapital higiarrien etekinaren atxikipenak / Relenc. Rdo. Capital Mobiliario	6.520	45.929	12.083	9.908	16.497	11.448	12.974	19.613	7.947	21.355	16.109	15.954	196.337
Kap. higiarrien etekinaren atxikipenak / Relenc. Rdo. Capital Inmobiliario	1.354	16.135	2.163	3.103	14.829	2.645	3.342	15.349	868	4.214	15.224	4.096	83.322
Ondare-trabazien atxikipenak / Relenc. Ganancias Patrimoniales	718	4.717	3.841	2.051	3.736	1.354	2.833	3.137	924	2.413	3.489	3.997	33.210
Loteria batzuetako sarien g/ karga berezia / Gravamen Especial s/ Premios Der. Loterías					80								80
Kuota diferencial garbia / Cuota diferencial neta	-28.505	-15.594	-5.560	24.361	59.320	3.414	12.781	623.877	-20.271	41.118	90.857	58.478	846.274
SZ guztira / Total IS	-19.914	51.186	12.527	39.423	94.462	18.861	31.930	661.976	-10.531	71.100	125.679	82.526	1.159.223
Ez-egokiaren errentaren gaineko zerga / Impuesto s/ Renta No Residentes	-403	2.595	357	940	636	2.513	1.009	1.824	5.261	-17.589	2.343	10.107	9.593
Oinordetza eta dohaintzen gaineko zerga / Impuesto s/ Sucesiones y Donaciones	6.346	9.334	8.301	7.366	9.593	7.941	12.698	8.185	5.307	8.113	11.307	17.867	112.358
Ondareen/Aberastasunaren eta Fortuna Handien g/ zerga / Impuesto s/ Patrimonio/Riqueza y Grandes Fortunas	367	3.306	1.409	1.937	1.315	28.079	109.888	1.580	423	983	1.275	1.892	152.456
Kreditu-erakundeetako Gordailuen g/ zerga / I s/ Depósitos en las Ent. de Crédito													
Energia elektrikoaren ekotzpenaren g/ zerga / I s/ la producción de la energía eléctrica	42	1.866	5.304	131	1.102	3.463	14	13	714	5.584	294	9.689	28.217
ZUZENIKO ZERGAk, GUZTIRA / TOTAL IMPUESTOS DIRECTOS	169.051	850.050	282.563	136.432	270.226	126.023	666.501	1.278.091	90.371	586.222	845.311	563.509	5.864.350
BEZ (berezko kudeaketak) / IVA (Gestión propia)	-26.136	667.228	154.800	187.637	470.741	87.180	187.366	483.702	23.054	355.047	549.860	415.116	3.555.395
Ondare-eskualdaketen gaineko zerga / Imp. s/ Transmisiones Patrimoniales	4.874	7.026	7.428	7.840	7.597	6.887	8.550	6.576	5.374	7.386	7.335	13.361	90.234
Egintza juridiko dokumentuen gaineko zerga / Imp. s/ Actos Jurídicos Documentados	2.913	3.053	2.892	2.758	3.011	2.897	3.448	2.912	2.096	2.466	3.468	4.685	36.600
Zenbait Garraioibidien gaineko zerga berezia / I Esp. s/ Determ. Medios de Transporte	933	1.207	1.197	1.361	1.039	1.419	1.642	1.079	1.024	1.238	1.213	1.561	14.913
Fabrikazio zerga berezia (berezko kudeaketa) / I Esp. Fabricación (Gestión propia)					22								
Alkoh. Eratik eta Bitartekoak / Alc., Derv. e Intem.	68.827	87.362	89.425	92.818	89.644	92.048	89.355	29.177	146.992	106.549	98.817	114.469	1.114.073
Hidrokarburoak / Hidrocarburos	15.226	33.017	27.850	26.214	23.925	29.154	32.318	18.194	36.590	32.151	32.584	44.088	354.748
Tabako-motak / Labores del Tabaco													
Garagardoa / Cerveza	0	20	798	1	914	691	22	21	688	360	31	942	3.590
Elektrizitatea / Electricidad	2.121	7.686	7.115	6.468	4.707	5.932	5.086	3.808	6.525	7.026	5.665	9.984	73.036
Ikatzaren gaineko zerga berezia / I Esp. s/ el Carbón													
Aseguru-sareen g/ko zerga / I s/ Primas de Seguros	718	6.040	6.509	5.702	6.070	5.799	6.734	6.004	1.178	9.799	4.818	10.846	70.216
Joku-jardueren g/ko zerga / I s/ Actividades de Juego					3.557	2.905		8	949	33	219	4	7.674
Berotegi-efektuko gas fluordunen g/ z. / I s/ Gases Fluorados de Efecto Invernadero					30	192	13	9	45	488	25	39	821
Zerga iraungiak / Impuestos extinguidos	203	17	6	78	-3	-2	-19	-2	3	3	2	4	298
ZEHARKAKO ZERGAk, GUZTIRA / TOTAL IMPUESTOS INDIRECTOS	69.678	813.444	300.201	331.918	623.483	236.229	334.968	551.977	226.052	523.090	704.488	617.224	5.332.751
Jokoaren tasa guztira / Total Tasa de Juego	894	1.714	880	9.093	1.696	831	8.726	2.109	966	8.657	2.034	9.054	58.794
Bestelako sareerak guztira / Total otros ingresos	1.848	4.097	4.367	5.752	5.445	5.846	5.344	6.319	-1.968	5.381	4.807	10.078	57.315
TASAK ETA BESTELAKO SARRERAK, GUZTIRA / TOTAL TASAS Y OTROS INGRESOS	2.742	5.811	5.247	14.845	7.141	6.677	14.070	8.428	-1.002	14.038	6.841	19.132	103.970
BEREZKO KUDEAKETA ZERGAk, GUZTIRA / TOTAL TRIB. CON. GESTIÓN PROPIA	241.471	1.669.305	588.011	483.195	900.850	368.929	1.015.539	1.838.496	315.421	1.123.350	1.556.640	1.199.865	11.301.072
Adiunak / Aduanas				200.204			166.377			59.884			642.481
Barne eragiketak / Operaciones interiores				191.997	103.016		87.165			107.065			593.795
BEZ Egokitzapena, guztira / Total Ajuste IVA				392.201	103.016		253.542			107.065			1.236.276
Alkoh. Eratik eta Bitartekoak / Alc., Derv. e Intem.				19.019			6.437			6.694			37.686
Hidrokarburoak / Hidrocarburos				-179.111	4.079		-53.269			-16.715			-30.419
Tabako-motak / Labores del Tabaco				35.481			7.795						37.287
Garagardoa / Cerveza				4.657			2.245			2.345			2.045
Zerga Beretien Egokitzapena, guztira / Total Ajuste Impuestos Especiales				-119.953	4.079		-36.791			-59.658			-5.262
ITUINDUTAKO ZERGAk, GUZTIRA / TOTAL TRIBUTOS CONCERTADOS	241.471	1.669.305	588.011	755.442	1.007.946	288.287	1.232.290	1.838.496	422.486	1.123.576	1.556.640	1.515.171	12.319.763

Lurralde historikoei dagozkien datuak III.1 eranskinetako A2, B2 y G2 koadroetan / Información correspondiente a los Territorios Históricos en los cuadros A2, B2 y G2 del anexo III.1.

KOADROA / CUADRO IV.86

e. 2014ko aurrekontuaren gauzatze-maila

2014ko itxieran, zerga gehienek jokabidea ona da, eta horren isla da aurreikusitakoa ia ia bete egin dela, Ez-egoiliarren gaineko Zerga salbu. Hori dela eta, emaitza orokorra 20 milioi euroko baino gutxiago aurrekontu-desbiderapen negatiboa da.

e. Ejecución presupuestaria 2014

Al cierre de 2014, la mayoría de los tributos se acercan al cumplimiento de lo presupuestado, a excepción del Impuesto de sobre la Renta No Residentes, por lo que el resultado global es una desviación presupuestaria negativa de menos de 20 millones de euros.

ITUNDUTAKO ZERGENGIKOTI AURREKOTU-GAUZATZEA. EUSKAL AE 2014
EJECUCION PRESUPUESTARIA POR TRIBUTOS CONCERTADOS. C.A.DE EUSKADI 2014

	Diru-Bilketa osoa Recaudación íntegra	Itzulpenak Devoluciones	Hondakinak Residuos	Diru-Bilketa likidoa Recaudación líquida	Aurrekontua Presupuesto	Gauzatzemaila Grado de ejecución
Lanaren eta lanbide-jarduerekin atxikipenak	4.321.827	-11.036	91.126	4.401.917	4.423.600	99,5
Retenciones Rdto. Trabajo y Actividades Profesionales						
Kapital higigarrien etekin atxikipenak	196.740	-1.723	1.320	196.337	218.500	89,9
Retenciones Rdto. Capital Mobiliario						
Kapital higiezinaren etekin atxikipenak	80.836	-269	2.756	83.322	89.750	92,8
Retenciones Rdto. Capital Inmobiliario						
Ondare-irabazien atxikipenak	33.180	-49	80	33.210	38.250	86,8
Retenciones Ganancias Patrimoniales						
Profesional eta enpresariaren ordainketa zatikatuak	138.050	-266	2.381	140.166	147.775	94,9
Pagos frac. Profes. y Empresariales						
Loteria batzuetako sarien g/ karga berezia	33.797			33.797		
Gravamen Especial s/ Premios Det. Loterías						
Kuota diferentzial garbia / Cuota diferencial neta	448.469	-974.557	27.543	-498.544	-469.800	106,1
PFEZ Guztira / Total IRPF	5.252.899	-987.900	125.206	4.390.205	4.448.075	98,7
Kapital higigarrien etekin atxikipenak	196.740	-1.723	1.320	196.337	218.500	89,9
Retenciones Rdto. Capital Mobiliario						
Kapital higiezinaren etekin atxikipenak	80.836	-269	2.756	83.322	89.750	92,8
Retenciones Rdto. Capital Inmobiliario						
Ondare-irabazien atxikipenak	33.180	-49	80	33.210	25.550	130,0
Retenciones Ganancias Patrimoniales						
Loteria batzuetako sarien g/ karga berezia	80			80		
Gravamen Especial s/ Premios Det. Loterías						
Kuota diferentzial garbia / Cuota diferencial neta	992.122	-174.041	28.193	846.274	759.500	111,4
SZ, guztira / Total IS	1.302.958	-176.083	32.349	1.159.223	1.093.300	106,0
Ez-egoiliarren errentaren gaineko zerga	42.731	-33.239	101	9.593	41.150	23,3
Impuesto s/ Renta No Residentes						
Onordetza eta dohaintzen gaineko zerga	110.112	-1.514	3.760	112.358	110.100	102,1
Impuesto s/ Sucesiones y Donaciones						
Ondarearen/Aberastasunaren eta F. Handien g/ zerga	151.591	-578	1.442	152.456	168.350	90,6
Impuesto s/ el Patrimonio/Riqueza y Grandes Fortunas						
Kreditu-erakundeetako Gordailuen gaineko zerga	12.299			12.299		
Impuesto s/ Depósitos en las Ent. de Crédito						
Energia elektrikoaren ekoizpenaren gaineko zerga	28.103	-56	170	28.217	3.528	799,8
Impuesto s/ la producción de la energía eléctrica						
ZUZENEN ZERGA, GUZTIRA	6.900.691	-1.199.370	163.029	5.864.350	5.864.503	100,0
TOTAL IMPUESTOS DIRECTOS						
BEZ (berezko kudeaketa) / IVA (Gestión propia)	5.269.158	-1.945.617	231.854	3.555.395	3.518.235	101,1
Ondare-eskualdaketen gaineko zerga						
Impuesto s/ Transmisiones Patrimoniales	89.342	-721	1.613	90.234	73.700	122,4
Egintza juridiko dokumentatuen gaineko zerga						
Impuesto s/ Actos Jurídicos Documentados	36.386	-567	781	36.600	40.825	89,6
Zenbait Garraio bideren gaineko zerga berezia						
I. Especial s/ Determ. Medios de Transporte	15.923	-1.214	204	14.913	13.840	107,8
Fabrikazio zerga bereziak (berezko kudeaketa)						
I. Especiales Fabricación (Gestión propia)						
Alkoh. Erat.k eta Bitartekoak / Alc. Deriv. e Interm.	11.261	-108	0	11.153	13.221	84,4
Hidrokarburoak / Hidrocarburos						
1.125.285	-18.180	6.968	1.114.073	1.075.200	103,6	
Tabako-motak / Labores del Tabaco	354.748			354.748	372.600	95,2
Garagardoa / Cerveza						
3.587	-2	5	3.590	6.483	55,4	
Elektrizitatea / Electricidad	72.602	-9	443	73.036	96.300	75,8
Ikatzaren gaineko zerga berezia / I. Esp. s/ el Carbón						
70.250	-34		70.216	75.150	93,4	
Aseguru-sarien g.ko zerga/ I. s/ Primas de Seguros	7.674			7.674		
Joku-jarduerekin g.ko zerga/ I. s/ Actividades de Juego						
821			821			
Berotegi-efektuko gas fluordunen gaineko zerga	3	-57	352	298		
I. s/ Gases Fluorados de Efecto Invernadero						
Zerga iraungiak / Impuestos extinguidos						
ZEHARKAKO ZERGA, GUZTIRA	7.057.041	-1.966.509	242.219	5.332.751	5.285.554	100,9
TOTAL IMPUESTOS INDIRECTOS						
Jokoaren tasa guztira / Total Tasa de Juego	46.677	-563	541	46.655	51.030	91,4
Bestelako sarrerak guztira / Total otros Ingresos						
49.155	-12.114	20.274	57.315	67.795	84,5	
TASAK ETA BESTELAKO SARRERAK, GUZTIRA	95.832	-12.677	20.816	103.970	118.825	87,5
TOTAL TASAS Y OTROS INGRESOS						
BEREZKO KUDEAKETA ZERGA, GUZTIRA	14.053.564	-3.178.556	426.063	11.301.072	11.268.882	100,3
TOTAL TRIB. CON. GESTIÓN PROPIA						
Aduanak / Aduanas	642.481			642.481	678.000	94,8
Barne eragiketak / Operaciones interiores						
476.751	-2.963	120.007	593.795	548.000	108,4	
BEZ Egokitzapena, guztira / Total Ajuste IVA	1.119.232	-2.963	120.007	1.236.276	1.226.000	100,8
Alkoh. Erat.k eta Bitartekoak / Alc. Deriv. e Interm.						
37.686	0		37.685	44.300	85,1	
Hidrokarburoak / Hidrocarburos	32.097	-362.508		-330.411	-245.400	134,6
Tabako-motak / Labores del Tabaco						
80.563	-16.715		63.848	43.500	146,8	
Garagardoa / Cerveza	11.292			11.292	18.100	62,4
Zerga Berezien Egokitzapena, guztira	161.638	-379.224		-217.585	-139.500	156,0
Total Ajuste Impuestos Especiales						
ITUNDUTAKO ZERGA, GUZTIRA	15.334.435	-3.560.742	546.070	12.319.763	12.355.382	99,7
TOTAL TRIBUTOS CONCERTADOS						

Lurralde Historikoei dagozkien datuak III.1eranskineko A3, B3 eta G3 koadroetan / Información correspondiente a los Territorios Históricos en los cuadros A3, B3, G3 del anexo III.1.

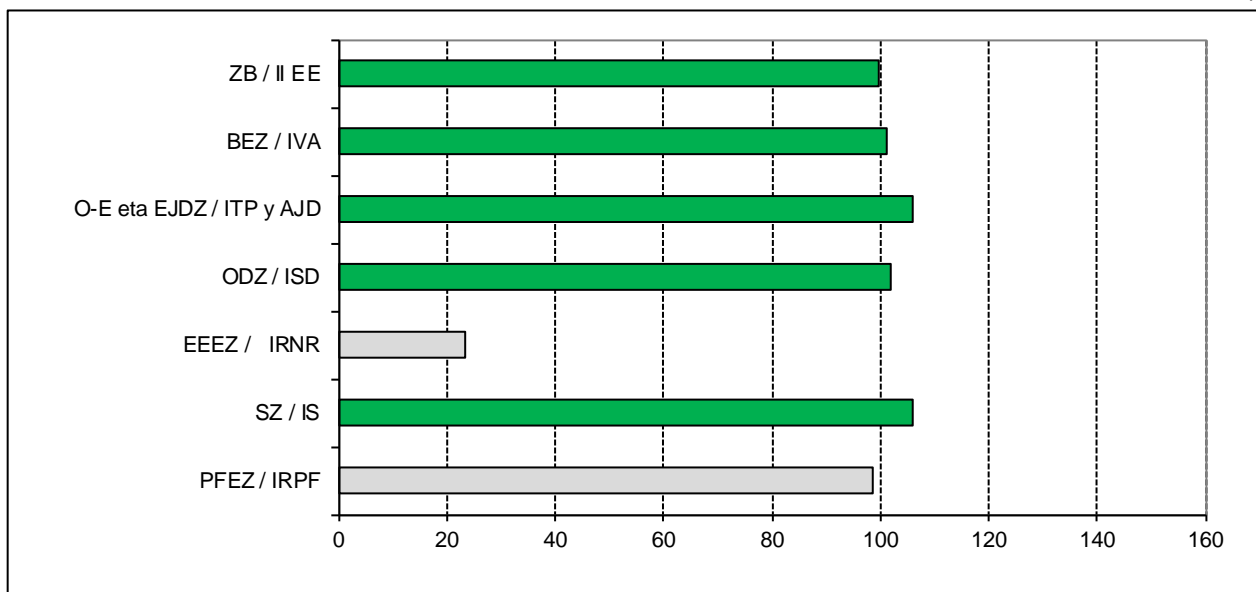
KOADROA / CUADRO IV.87

Ondorengo grafikoak erakusten du nola zerga gehienetan aurrekontuan aurreikusita zegoenaren hurbila bildu den.

El gráfico siguiente muestra cómo en la mayoría de los impuestos se ha recaudado una cantidad cercana a la presupuestada.

ITUNDUTAKO ZERGENGATIKO AURREKOTUA GAUZATZE-MAILA. EUSKAL AE. 2014
GRADO DE EJECUCIÓN PRESUPUESTARIA TRIBUTOS CONCERTADOS. CA DE EUSKADI 2014

%



GRAFIKOA / GRÁFICO IV.33

4.a.2. Jasotako transferentziak

Sarrerren aurrekontuko IV. eta VII. kapituluetan jasotzen dira transferenziengatiko diru-sarrerak. Kapitulu horiek 2009-2014 aldian izan duten bilakaera adierazten da IV.88 koadroan, eta III.2. eranskinean ikus daiteke horiek lurraldez lurralde erakutsi dituzten datuak. Foru-aldundiek kontabilizatutako transferentzia-agregatuak adierazten dira, haien jatorriari erreparatuta.

4.a.2. Transferencias recibidas

Los ingresos reconocidos por transferencias se incluyen en los Capítulos IV y VII del Presupuesto de Ingresos. La evolución que han experimentado estos capítulos a lo largo del período 2009-2014 aparece en el Cuadro IV.88 y el detalle por Territorios Históricos en el Anexo III.2. Se presentan las transferencias agregadas contabilizadas por cada una de las Diputaciones Forales, en función de la procedencia de las mismas.

FORU ALDUNDIEK JASOTAKO TRANSFERENTZIAK
TRANSFERENCIAS RECIBIDAS POR LAS DIPUTACIONES FORALES

000€

	2014	2013	2012	2011	2010	2009
Estatuko Adm. / Admón. del Estado	171.201	93.490	114.369	79.216	591.112	437.299
EAEko Adm. Nag. / A. Gral. de la CAPV	188.886	200.437	127.288	532.152	471.359	339.953
EBkoa / Unión Europea	11.913	18.059	12.792	15.982	13.433	12.051
Lurralde-entitateak / Entes Territoriales	27.754	60.680	93.494	88.818	12.178	225.777
Bestelakoak / Otros	2.817	18.532	13.617	71.856	10.066	3.900
TRANSFERENTZIA ARRUNTAK	402.572	391.198	361.560	788.024	1.098.148	1.018.980
TRANSFERENCIAS CORRIENTES						
Estatuko Adm. / Admón. del Estado					393	8.976
EAEko Adm. Nag. / A. Gral. de la CAPV	9.674	10.818	9.544	116.592	86.303	77.553
EBkoa / Unión Europea	32.644	22.136	9.467	17.830	8.663	7.849
Lurralde-entitateak / Entes Territoriales	1.373	1.005	1.262	10.941	10.844	13.713
Bestelakoak / Otros	3.026	3.487	6.178	4.662	5.185	4.240
KAPITAL TRANSFERENTZIAK	46.717	37.447	26.451	150.023	111.388	112.332
TRANSFERENCIAS DE CAPITAL						

Lurralde Historikoei dagozkien datuak III.2 eranskineko A2, B2, G2 koadroetan
Información correspondiente a los Territorios Históricos en los cuadros A2, B2, G2 del anexo III.2.

KOADROA / CUADRO IV.88

Euskal Autonomia Erkidegoak egindako transferentziak transferentzia guztien % 46,9 izan dira, 2014ko zerga-ekitaldian. Kapitalaren transferentzien kasuan, VII. kapituluan, % 20,7ra iritsi ziren.

4.a.3. Zorpetzea

Foru-aldundien zorpetze-maila 2014ko abenduaren 31n, hau da, zor publikoa eta eskatutako maileguak eta kreditu-lerroak kontuan hartuz, 2.268.582 mila eurokoa izan zen.

2014an ez zen zor publiko berririk jaulki, mailegu/kreditu-lerro berri batzuk hitzartu ziren (horiek guztira 264.051 mila eurokoa izan ziren), eta 215.701 mila euroko maileguak amortizatu ziren.

Amortizazio eta jasotako mailegu berri horien eraginez, zorpetze-maila jaitسي egin zen 11.751 mila eurora.

Arabako Foru Aldundiari dagokionez, zorpetze-maila, 2014ko abenduaren 31n, % 4,6 gehitu zen, aurreko urtearen aldean, eta 476.542 mila eurotik 498.512 mila eurora pasatu zen.

Bizkaiko Foru Aldundiak zorra 66 mila euro

En el año 2014, las transferencias corrientes procedentes de la Comunidad Autónoma han supuesto el 46,9%. En el caso de las transferencias de capital, Capítulo VII, alcanzan el 20,7%.

4.a.3. Endeudamiento

El nivel de endeudamiento para el conjunto de las Diputaciones Forales a 31 de diciembre de 2014, considerando tanto la deuda pública como los préstamos y líneas de crédito solicitados, ascendió a 2.268.582 miles de euros.

En 2014 no se emitió nueva deuda pública, se suscribieron nuevos préstamos/líneas de crédito por un importe 264.051 miles de euros y se amortizaron préstamos por un importe de 215.701 miles de euros.

Estas amortizaciones y nuevos préstamos recibidos significaron una disminución del endeudamiento por un importe de 11.751 miles de euros.

En cuanto a la Diputación Foral de Álava, el endeudamiento a 31 de diciembre de 2014 aumentó un 4,6% respecto al del año anterior, pasando de 476.542 miles de euros a 498.512 miles de euros.

La Diputación Foral de Bizkaia disminuyó

gutxitu zuen. Zorpetze-maila, 2014ko abenduaren 31n, 1.207.744 mila eurora iritsi zen, hartutako mailegu berrien (147.600 mila euro) eta amortizazioen (147.666 mila euro) ondorioz.

Bestalde, Gipuzkoako Foru Aldundiak ere 33.655 mila euro gehitu zuen bere zorpetze-maila, eta 595.980 mila eurotik 562.325 mila eurora iritsi.

ligeramente su endeudamiento (miles de euros). El endeudamiento a 31 de diciembre de 2014 alcanzó 1.207.744 miles de euros, consecuencia de nuevos préstamos por 147.600 miles de euros y amortizaciones por 147.666 miles de euros.

Por su parte, la Diputación Foral de Gipuzkoa también disminuyó su endeudamiento en 33.655 miles de euros, pasando de 595.980 miles de euros a 562.325 miles de euros.

FORU-ALDUNDIEN ZORPETZEAK IZANDAKO BILAKAERA EVOLUCIÓN DEL ENDEUDAMIENTO DE LAS DIPUTACIONES FORALES								
kontzeptuak	2014	2013	2012	2011	2010	2009	2008	conceptos
Hasierako egoera (urtar. 1)	2.280.333	2.183.174	2.065.562	1.923.200	1.538.171	1.279.559	1.212.099	Situación inicial (1 ene.)
ZOR PUBLIKOA								DEUDA PÚBLICA
Jaulkia	0	0	0	0	0	0	50.000	Emitida
Amortizatua	60.101	30.051	30.051	30.051	30.051	30.051	0	Amortizada
MAILEGUAK								PRÉSTAMOS
Jasoak	264.051	336.884	348.924	372.060	495.230	374.481	110.984	Recibidos
Amortizatuak	215.701	209.674	201.262	199.647	80.150	85.819	93.522	Amortizados
Ekitaldiko aldakuntza	-11.751	97.159	117.611	142.362	385.029	258.612	67.462	Variación en el ejercicio
Amaierako egoera (aben. 31)	2.268.582	2.280.333	2.183.174	2.065.562	1.923.200	1.538.171	1.279.561	Situación final (31 dic.)

Lurralde Historikoei dagozkien datuak III.2 eranskineko A3, B3, G3 koadroetan

Información correspondiente a los Territorios Históricos en los cuadros A3, B3, G3 del Anexo III.2

KOADROA / CUADRO IV.89

4.b. Gastuak

2014ko ekitaldian, foru-aldundien multzoaren gastuak % 4,5 igo zuten 2013. urtekoarekin alderatuta. Gastuen guztizkoa 13.207 milioi eurokoa izan zen, aurreko urteko 12.640 milioi euroren aldean.

IV.90 koadroak adierazten du, kapituluka, zer-nolako bilakaera izan duen gastuak 2009-2014 aldian, eta III.2. eranskinak adierazten ditu lurralde historikoetako datuak.

4.b. Gastos

En el ejercicio 2014, los gastos del conjunto de las Diputaciones Forales aumentaron un 4,5% respecto al año 2013. El total de gastos fue de 13.207 millones de euros frente a los 12.640 millones de euros del año anterior.

La evolución del gasto en el período 2009-2014, desglosado por capítulos, se muestra en el Cuadro IV.90 y por Territorios Históricos en el Anexo III.2.

FORU ALDUNDIAK. OBLIGAZIOA LIKIDATUEN BILAKAERA KAPITULOKA
DIPUTACIONES FORALES. EVOLUCIÓN DE LAS OBLIGACIONES LIQUIDADAS POR CAPÍTULOS

000 €

URTEA AÑO	KAP. 1 / CAP. 1	KAP. 2 / CAP. 2	KAP. 3 / CAP. 3	KAP. 4 / CAP. 4	KAP. 6 / CAP. 6	KAP. 7 / CAP. 7	KAP. 8 / CAP. 8	KAP. 9 / CAP. 9	GUZTIRA TOTAL
	langileri gastuak remun. del personal	gastu arruntak gastos corrientes	finantza gastuak gastos financieros	transfer. arruntak transfer. corrientes	inbertsio errealak inversiones reales	kapital transferen. transferen. capital	finantza aktiboak activos financieros	finantza pasiboak pasivos financieros	
2009	352.636	466.338	47.333	10.786.455	649.813	364.116	202.065	95.147	12.963.903
2010	353.884	460.560	47.327	11.488.165	556.584	306.126	115.405	109.101	13.437.132
2011	351.604	495.653	68.332	11.055.116	414.453	278.918	82.520	233.800	12.980.395
2012	332.141	503.363	72.438	10.720.393	236.433	453.784	110.116	235.462	12.664.130
2013	336.583	499.103	72.357	10.952.675	230.696	206.314	98.148	244.057	12.639.933
2014	349.360	513.901	74.323	11.482.750	188.543	203.038	136.393	259.299	13.207.608
% 10/09	5,6	6,9	-9,0	13,2	2,1	2,9	-28,3	-58,4	10,7
% 11/10	4,8	23,6	6,3	11,2	9,0	28,4	115,0	168,1	12,9
% 12/11	5,1	20,3	-11,2	9,9	11,9	13,9	-0,4	-61,5	9,0
% 13/12	1,3	-0,8	-0,1	2,2	-2,4	-54,5	-10,9	3,7	-0,2
% 14/13	3,8	3,0	2,7	4,8	-18,3	-1,6	39,0	6,2	4,5

Lurralde Historikoei dagozkien datuak III.2 eranskinen A4, B4, G4 koadroetan
 Información correspondiente a los Territorios Históricos en los cuadros A4, B4, G4 del anexo III.2

KOADROA / CUADRO IV.90

Gastu-aurrekontuko kapitulu nabarmenena transferentzia arruntena izan zen, foru-aldundiek egindako gastu osoaren ia % 87 bildu baitzuen kapitulu orrek. Kapitulu horrek foru-aldundien gastuko aurrekontu-sail handiena (Euskadiko Ogasun Orokorrari egindako ekarpenak, aurreko kapituluetan azaldutakoak) eta beste konpromiso instituzional batzuk jasotzen ditu.

5. AUZITEGI EKONOMIKO-ADMINISTRATIBOAK

Arabako Administrazio Juridikoko Erakundeak ekonomia eta administrazioaren alorretako ebazteko zeuden 277 erreklamazioekin hasi zuen 2014ko ekitaldia. Ekitaldi horretan zehar, 349 erreklamazio berri onartu ditu izapidetzeko, eta 280 ebatzi ditu. Abenduaren 31n, 346 geratzen ziren ebazteko.

Ekitaldian irekitako eta itxitako erreklamazioen kopurua aurreko hiru urteen antzekoa izan da.

Gutziz edo zati batean onartu ez diren erreklamazioetatik urtean ebatzitako % 15,72 auzitara eraman dira Euskal Herriko Justizia Auzitegi Nagusiaren aurrera eta Auzitegi horrek, ekitaldi horretan, Administrazio Erakunde Juridikotik etorritako administrazioarekiko auzien % 70,97 errefusatu zituen.

El capítulo más destacado, en lo que se refiere a gasto, fue el de transferencias corrientes que supuso casi el 87% del gasto total de las Diputaciones Forales. En este capítulo se incluye la partida de gasto más importante de las Diputaciones Forales: las aportaciones a la Hacienda General del País Vasco, ya comentada en capítulos anteriores, además de otros compromisos institucionales.

5. LOS TRIBUNALES ECONÓMICO-ADMINISTRATIVOS

El Organismo Jurídico Administrativo de Álava inició el año 2014 con un stock de 277 reclamaciones económico-administrativas pendientes de resolución. A lo largo del ejercicio admitió a trámite 349 reclamaciones nuevas y resolvió 280. A 31 de diciembre quedaban pendientes de resolución 346 reclamaciones.

El volumen de reclamaciones abiertas y cerradas durante el ejercicio ha sido similar al de los tres ejercicios precedentes.

De las reclamaciones desestimadas en todo o en parte, mantuvieron su disenso ante el Tribunal Superior de Justicia del País Vasco el 15,72 % de las resueltas en el año, y este Tribunal, por su parte, sentenció durante el ejercicio, desestimando el 70,97% de los procedimientos contencioso-administrativos precedentes del Organismo Jurídico

Administrativo.

Bizkaiko Foru Auzitegi Ekonomiko Administratiboaren jarduerari dagokionez, 2014an 1.703 erreklamazio jarri dira; aurreko urtekoen aldean beherakada izanda, % 1,33 gutxiago baitira. Izan ere, aurreko urtean 1.726 erreklamazio aurkeztu ziren.

En cuanto a la actividad del Tribunal Económico-Administrativo Foral de Bizkaia durante el año 2014 el número de reclamaciones interpuestas asciende a 1.703 lo que supone un descenso del 1,33% respecto a las 1.726 presentadas el año anterior.

Beherakada hori ez da kontzeptu guztietan gertatu. Azpimarratzekoa da zeharkako zergetan izandako jaitiera: aurreko urtean 432 erreklamazio jarri ziren, eta 2014an 386 jarri dira, % 10,7 gutxiago. Zuzeneko zergetan, aldiz, aurreko urtean baino 104 erreklamazio gehiago aurkeztu dira, eta horrenbestez % 10,9 handitu da kopurua.

Esta disminución no ha afectado a todos los conceptos. Cabe destacar, la disminución experimentada en los impuestos indirectos que frente a las 432 reclamaciones del año anterior, suman en 2014, 386, un 10,7% menos. Por el contrario, en los impuestos directos se produce un aumento de 104 reclamaciones interpuestas más respecto al año anterior, lo que supone un incremento del 10,9%.

Gipuzkoako Foru Auzitegi Ekonomiko Administratiboaren jarduerari dagokionez, 2014an 1.048 erreklamazio jarri dira eta eta 871 ebatzi dira.

En cuanto a la actividad del Tribunal Económico-Administrativo Foral de Gipuzkoa en 2014 se han interpuesto 1.048 reclamaciones y se han resuelto 871 reclamaciones.

EKONOMIA-ARDURALARITZAKO EPAITEGIAK: 2014AN JASOTAKO ETA EBATZITAKO ERREKLAMAZIO KOPURUA
TRIBUNALES ECONÓMICO-ADMINISTRATIVOS: NÚMERO DE RECLAMACIONES RECIBIDAS Y RESUELTAS EN 2014

	ARABA / ÁLAVA			BIZKAIA			GIPUZKOA			GUZTIRA / TOTAL		
zuzeneko zergak impuestos directos	189	54%	11%	1.056	62%	61%	484	46%	28%	1.729	56%	100%
zeharkako zergak impuestos indirectos	85	24%	14%	386	23%	63%	137	13%	23%	608	20%	100%
udal zergak, tasak eta best. sarrerak tributos locales, tasas y otros ingresos	75	21%	10%	272	16%	35%	427	41%	55%	774	25%	100%
JASOTAKOEN TOTALA TOTAL RECIBIDAS	349	100%	11%	1.714	100%	55%	1.048	100%	34%	3.111	100%	100%
zuzeneko zergak impuestos directos	120	43%	8%	944	55%	66%	377	43%	26%	1.441	50%	100%
zeharkako zergak impuestos indirectos	100	36%	16%	411	24%	65%	123	14%	19%	634	22%	100%
udal zergak, tasak eta best. sarrerak tributos locales, tasas y otros ingresos	60	21%	8%	348	20%	45%	371	43%	48%	779	27%	100%
EBATZITAKOEN TOTALA TOTAL RESUELTAS	280	100%	10%	1.703	100%	60%	871	100%	31%	2.854	100%	100%

KOADROA / CUADRO IV.91

Bestalde, Euskadiko Ekonomia-Arduralaritzako Epaitegiak 2014an 1.768 erreklamazio jaso zituen, hots, aurreko uretearen aldean % 4,2 gutxiago.

Por otra parte, el Tribunal Económico-Administrativo de Euskadi recibió 1.768 reclamaciones en el 2014, un 4,2% menos que en el ejercicio anterior.

Alabaina, ebatzitako erreklamazioen kopuruak 1.962 ebatzi ziren, horrek Epaitegiak guztira hartutako erabakien

El número de reclamaciones resueltas fue de 1.962 reclamaciones, lo cual implica una reducción del 18,1% en el total de acuerdos

kopuruan % 18,1eko jaitsiera adierazten duelarik.

Ordaindu gabeko trafiko-isunen betearazpenerako luzatutako premiamenduzko probidentzien aurkako erreklamazioek hartu zuten Epaitegiaren lanaren zati handi bat, bai aurkeztutako erreklamazioei dagokienez, 1.463, bai ebatzitakoei dagokienez, 1.702.

2014. urtean, Enbargo Eginbidearen aurkako 295 erreklamazio sartu ziren, hau da, aurreko urtearekin alderatuta, % 26,6 gehiago.

2014an zehar ebatzitako erreklamazioen artean, onartutakoak % 17,0 izan ziren; 2013an, aldiz, % 17,9 izan ziren.

Hartutako 1.962 erabakien artean, 1.477 aurreko ekitaldietan jarritako erreklamazioen ingurukoak izan ziren; gainontzekoak, aldiz, 2014an aurkeztutako erreklamazioen gainekoak izan dira.

Azkenik, 2014ren bukaeran ebatzteke zeuden erreklamazioak 1.419 ziren, eta gehienak urte hartan bertan aurkeztuak ziren.

adoptados por el Tribunal.

Los recursos contra Providencias de Apremio dictadas en ejecución de multas de tráfico impagadas en periodo voluntario ocuparon buena parte del trabajo del Tribunal, tanto en cuanto a las reclamaciones interpuestas, 1.463, como a las resueltas, 1.702.

Durante el año 2014 tuvieron entrada en el Tribunal 295 reclamaciones contra Diligencias de Embargo, es decir, un 26,6% más que el año anterior.

De las reclamaciones resueltas durante el año 2014 el porcentaje de las estimadas fue del 17,0%, mientras que durante 2013 dicho porcentaje fue del 17,9%.

De las 1.962 resoluciones adoptadas, 1.477 se referían a reclamaciones interpuestas en ejercicios anteriores, mientras que el resto se referían a reclamaciones presentadas en el 2014.

Finalmente, el número de reclamaciones pendientes de resolver a finales de 2014, ascendió a 1.419, la mayoría interpuestas en ese mismo año.

EUSKADIKO EKONOMIA-ARDURALARITZAKO EPAITEGIA. JASOTAKO ETA EBATZITAKO ERREKLAMAZIO KOPURUA
TRIBUNAL ECONÓMICO-ADMINISTRATIVO DE EUSKADI. NÚMERO DE RECLAMACIONES RECIBIDAS Y RESUELTAS

	2010	2011	2012	2013	2014	% Δ 2011	% Δ 2012	% Δ 2013	% Δ 2014
Enbargo eginbideak Diligencias de embargo	714	222	252	233	295	-68,9	13,5	-7,5	26,6
Trafiko isunak Multas de tráfico	3.067	1.467	2.005	1.558	1.463	-52,2	36,7	-22,3	-6,1
Beste erreklamazioak Otras	26	43	25	54	10	65,4	-41,9	116,0	-81,5
JASOTAKOEN TOTALA TOTAL RECIBIDAS	3.807	1.732	2.282	1.845	1.768	-54,5	31,8	-19,1	-4,2
Enbargo eginbideak Diligencias de embargo	334	962	232	251	248	188,0	-75,9	8,2	-1,2
Trafiko isunak Multas de tráfico	4.834	1.979	784	2.122	1.702	-59,1	-60,4	170,7	-19,8
Beste erreklamazioak Otras	57	24	39	22	12	-57,9	62,5	-43,6	-45,5
EBATZITAKOEN TOTALA TOTAL RESUELTAS	5.225	2.965	1.055	2.395	1.962	-43,3	-64,4	127,0	-18,1

KOADROA / CUADRO IV.92