



# HIKU

# Praktiketako irakasleen ebaluazioa

Ikuskaritzako erabiltzailearen  
eskuliburua



Este documento es propiedad de Eusko Jaurlaritzaren Informatika Elkartea – Sociedad Informática del Gobierno Vasco, S.A. (EJIE) y su contenido es CONFIDENCIAL. Este documento no puede ser reproducido, en su totalidad o parcialmente, ni mostrado a otros, ni utilizado para otros propósitos que los que han originado su entrega, sin el previo permiso escrito de EJIE. En el caso de ser entregado en virtud de un contrato, su utilización estará limitada a lo expresamente autorizado en dicho contrato. EJIE no podrá ser considerada responsable de eventuales errores u omisiones en la edición del documento.

Versión	Fecha	Resumen de cambios	Elaborado por:	Aprobado por:

## AURKIBIDEA

<b>1. APLIKAZIORA SARRERA .....</b>	<b>5</b>
1.1 Aplikazioen atarirako sarbidea .....	5
<b>2. HIKU APLIKAZIAIOA .....</b>	<b>7</b>
2.1 APLIKAZIORA SARBIDEA .....	7
2.2 IRAGAZTEKO IRIZPIDEAK .....	10
2.3 ERREGISTRO OROKORREN GAINEKO EKINTZAK .....	11
<b>3. EBALUAKETAREN XEHETASUNAK.....</b>	<b>13</b>
3.1 EBALUATUTAKO PERTSONAREN GAINEKO EKINTZAK .....	15


# 1. APLIKAZIORA SARRERA

## 1.1 APLIKAZIOEN ATARIRAKO SARBIDEA

Praktiketako funtzionarioak ebaluatzeko aplikazio berrira Sailaren gainerako aplikazioetan sartzen den bezala sartuko da, kasu honetan, Hezkuntzaren aplikazioen atariaren bidez:

[https://www.hezkuntza.net/appcont/control\\_acceso/](https://www.hezkuntza.net/appcont/control_acceso/)

Esteka horretan, eskuineko sekzioa aukeratu behar da:



Bertan, XINetsekin logelata ez badago, aldez aurretik oraingo pantailaren antzeko bat izango dugu, gure erabiltzailea eta pasahitza sartzeko:

euskadi.eus

Zerbitzu hau erabiltzeko **modu seguruan identifikatu** behar duzu

**Identifikatu XLNetSen erabiltzaile eta pasahitzaren bidez**

- » Pasahitza aldatu
- » Ohiko galderak
- » Pribatutasuna
- » Lehenengo aldiz identifikatu

**Identifikatu ziurtagiri elektronikoaren bidez**

- » Sartzeko esteka

**Identifikatu BakQ edo profesionalentzako hodeiko ziurtagiriaren bidez**

- » Sartzeko esteka

Sartu zure **XLNetSen erabiltzaile eta pasahitza**, eta jarraitu sakatu

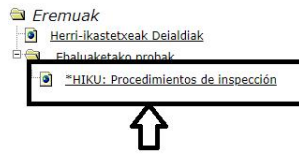
Erabiltzaile-kodea

Pasahitza

**jarraitu**

Erabiltzailea eta pasahitz zuzena sartu ondoren, edo aldez aurretik erabiltzailea XINetsen logotibatuta bazegoen, erabiltzaileak sarbidea duen aplikazioak erakutsiko dira:

Aplikazio erabilgarriak



Kasu honetan, HIKU estekaren bidez sartzen da: Ikuskapen-prozedurak. Aukera horren gainean sakatzean, pantailaren eskuineko aldean lotutako aplikazioak agertuko dira:

Aplikazio erabilgarriak

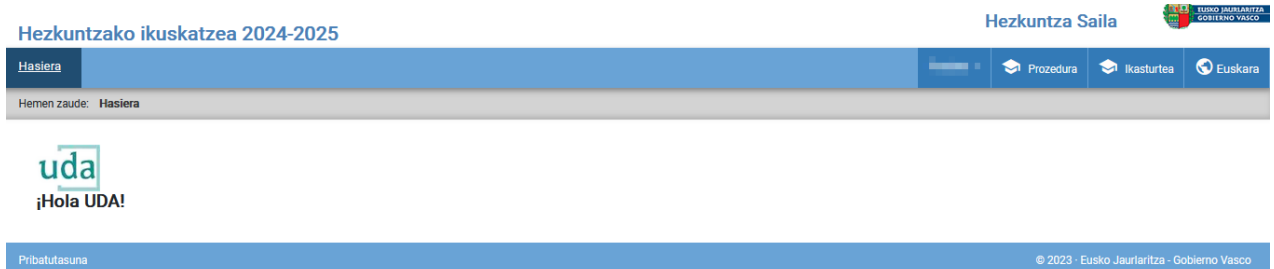
[\\*HIKU: Procedimientos de inspección](#)

Eskuineko loturaren gainean sakatuta, ikuskapen-fluxu berrietarako diseinatutako aplikazio berria irekiko zaigu.

## 2. HIKU APLIKAZIOA

### 2.1 APLIKAZIORA SARBIDEA

El acceso a la aplicación dará paso a todos los flujos que se encuentren metidos en la aplicación. El acceso a todos los flujos, como vemos a continuación, será común, aunque este documento se centre en la evaluación de funcionarios de la OPE. La pantalla, tiene un aspecto similar al siguiente:

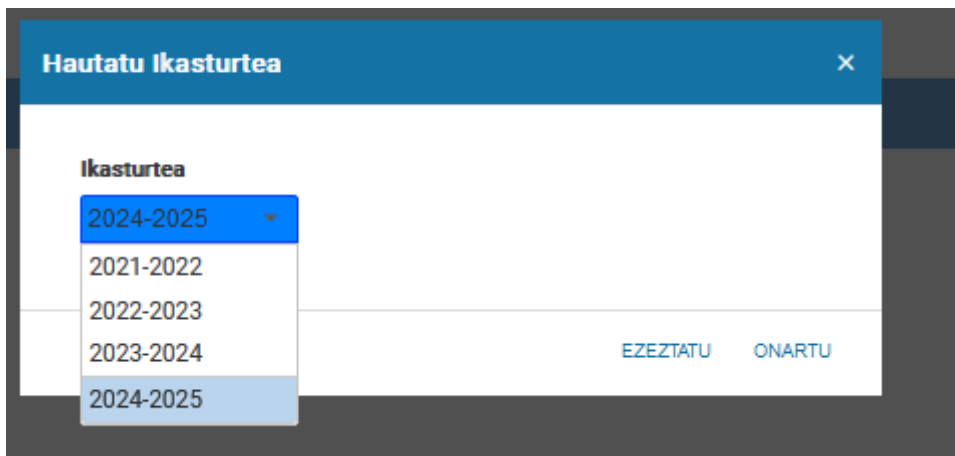


Donde en la parte de la derecha, se mostrarán los menús relativos a la aplicación:



#### 2.1.1 Ikasturte menua

Al pulsar esta opción de menú, se abrirá una ventana emergente con todos los cursos académicos existente en la aplicación, debido a que la aplicación permite consultar todos los datos de periodos pasados, aunque no permita operar sobre años ya cerrados. La ventana emergente tendrá el siguiente aspecto:



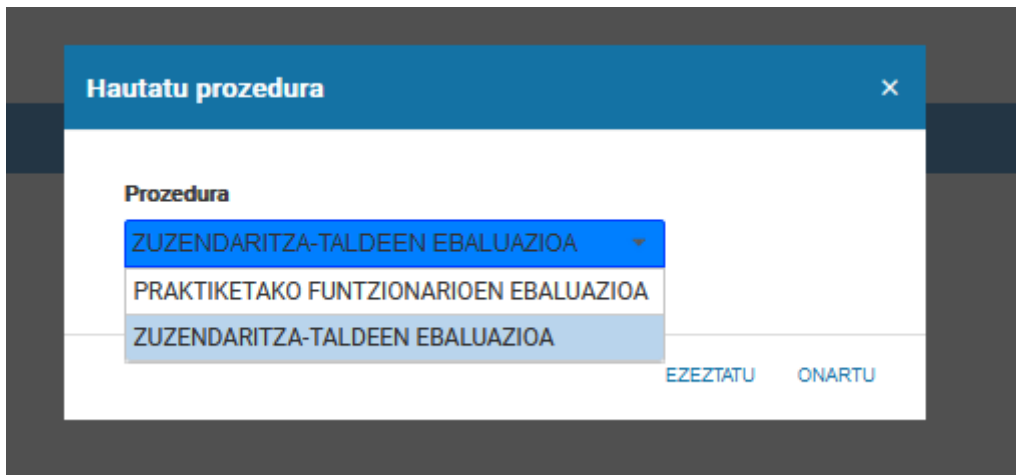
Por defecto, aparece el último ejercicio cargado, pero se puede modificar en base a las necesidades del usuario.

#### 2.1.2 Menú Castellano/Euskara

Opción de menú utilizada para cambiar el idioma de la aplicación.

#### 2.1.3 Menú procedimiento

Al pulsar esta opción de menú, se abrirá una ventana emergente con todos los flujos existentes en la aplicación, con el siguiente aspecto:



En este caso, se deberá pulsar sobre el flujo 'EVALUACIÓN DE FUNCIONARIOS EN PRÁCTICAS'. Esto automáticamente redirigirá al flujo y que se explica a continuación.



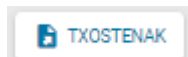
### 3 ACCESO AL FLUJO DE EVALUACIÓN DE LOS FUNCIONARIOS EN PRÁCTICAS

Al seleccionar el flujo de evaluación de funcionarios en prácticas, se abrirá la siguiente pantalla que tendrá un aspecto similar a la que se muestra a continuación, donde se visualizará la información de los centros de la que es referencia la persona conectada:

Ikastetxea	Praktiketako funtzionarioa	Kidegoa	Praktiketako funtzionarioaren espezialitatea	Tutorea	Tutorearen espezialitatea	Ebal. egoera	Azk. aldateta
015054 - EOI Durango HED		RS4EU - FUNC. PRACT. CUERPO	752 - ALEMANERA			IKUSKARIAK TUTOREA ONARTZEKO ZAIN	2024/05/15
015054 - EOI Durango HED		RS4EU - FUNC. PRACT. CUERPO	751 - FRANTSESA		750 - INGELESA	IKUSKARIAK ORAINDIK ONARTU GABE EBALUAZIDA	2024/06/04
015054 - EOI Durango HED		RS4EU - FUNC. PRACT. CUERPO	751 - FRANTSESA		750 - INGELESA	TUTOREAREN/ZUZENDARIAREN EBALUAZIOAREN ZAIN	2024/05/17
015054 - EOI Durango HED		RS4EU - FUNC. PRACT. CUERPO	751 - FRANTSESA			PROPOSATU GABEKO TUTOREA	2024/05/15
015054 - EOI Durango HED		RS4EU - FUNC. PRACT. CUERPO	1756 - ITALIERA		750 - INGELESA	SINADURAREN ZAIN	2024/06/06

Goiko aldean botoitegia dago, maila globalean egin daitezkeen ekintzekin.

#### Praktiketako funtzionarien ebaluaketak



Gainera, eskuinean botoia dago, une horretan bistaratzen ari garen taularen edukia Excelera esportatzeko.

Beheko aldean, taulako erregistroei aplika dakiekeen iragazkia dago, taulako informazioa iragazi ahal izateko, beharrezkotzat jo diren iragazteko irizpideekin:

#### Praktiketako funtzionarien ebaluaketak

Kasu horretan, **IRAGAZI** botoia beste bilaketa bat egiteko erabiliko litzateke, eta osoa behingoz garbitzeko balioko luke.



botoiak iragazki

Azkenik, ikuskatzaile gisa kudeatuko dugun pertsona bakoitzaren taula dago.

Ikastetxea	Praktiketako funtzionarioa	Kidegoa	Praktiketako funtzionarioaren espezialitatea	Tutorea	Tutorearen espezialitatea	Ebal. egoera	Azk. aldaketa
015054 - EOI Durango HED		RS4EU - FUNC. PRACT. CUERPO	752 - ALEMANERA			IKUSKARIAK TUTOREA ONARTZEKO ZAIN	2024/05/15
015054 - EOI Durango HED		RS4EU - FUNC. PRACT. CUERPO	751 - FRANTSESIA		750 - INGELESA	IKUSKARIAK ORAINDIK ONARTU GABE EBALUAZIOA	2024/06/04
015054 - EOI Durango HED		RS4EU - FUNC. PRACT. CUERPO	751 - FRANTSESIA		750 - INGELESA	TUTOREAREN/ZUZENDARIAREN EBALUAZIOAREN ZAIN	2024/05/17
015054 - EOI Durango HED		RS4EU - FUNC. PRACT. CUERPO	751 - FRANTSESIA			PROPOSATU GABEKO TUTOREA	2024/05/15
015054 - EOI Durango HED		RS4EU - FUNC. PRACT. CUERPO	1756 - ITALIERA		750 - INGELESA	SINADURAREN ZAIN	2024/06/06

Horietako bakoitzerako, praktikak egiten ari den zentroa zehazten da; eta praktiketako funtzionarioaren IFZ edo AIZ, abizenak eta izena, kidegoa eta espezialitatea. Halaber, izendatutako tutorea eta haren espezialitatea, ebaluazioaren egoera eta ebaluazio horren azken mugimenduaren data bistaratuko dira. Tutorearen espezialitatea eta ebaluatua EZ badatoz bat, letra lodiz nabarmenduko da, hurrengo irudian ageri den bezala.

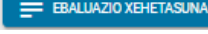
Taula hori, besterik adierazi ezean, alfabetikoki ordenatuta ageri da, ebaluatutako irakaslearen lehen abizenaren arabera. Baina erabiltzaileak nahi duen zutabearen arabera ordenatu ahal izango du, gezi bakoitzaren goiburuan horretarako erakutsitako geziak sakatuz. Funtzionalitate hori aplikazioko taula guztietan egongo da eskuragarri, eta, horrela, erabiltzaileak bere beharren arabera ordenatu ahal izango du. Kontuan izan behar da, agian ez direla erregistro guztiak batera ikusiko, eta, beraz, orrien artean nabigatzen joan gaitezke taula horretako beheko botoitegiaren bidez:

LEHENA	AURREKOA	1 orrialdetik	1	HURRENGOA	AZKENA	10	1 5 -(e)tik 5 erakusten
--------	----------	---------------	---	-----------	--------	----	-------------------------

Orri bakoitzean, beheko laukian zehaztutako errenkada kopurua agertuko da. Orrien artean aurrera eta/edo atzera egiteko, pantailaren behealdean horretarako dauden botoiak sakatu beharko dituzu. Pantailan erakutsitako errenkada kopurua aldatu nahi izanez gero, zenbaki hau editatu eta sortzen duena idatz dezakezu

Ebaluatuen xehetasunak ikusteko, bi aukera ditugu:


1. Taulako erregistro batean jarri eta klik bikoitza egin

2. Aukeratu taulako erregistro bat, eta sakatu 

Edozein ekintza egitean, leiho berri batean ebaluazio horren xehetasuna irekiko da, hurrengo atalean deskribatutakoa.

## 2.2 IRAGAZTEKO IRIZPIDEAK

Ebaluatuen zerrenda osoaren azpimultzo bat bilatu ahal izateko, erabiltzailearen eskura iragazketa-irizpideen atal bat dago, zehaztutako irizpideak betetzen dituzten ebaluatuen multzoa hautatzeko aukera ematen duena.

Atal hau nahi bezala bistaratu edo ezkuta daiteke, eskuinean dagoen gezia erabiliz: 

Iragazteko aukera hauek ditu, eta ez da derrigorrezkoa horietako bat ere jakinaraztea. Sistemari nahi den ebaluazioa bilatzen laguntzeko, gomendagarria da behar den gutxieneko irizpide-kopurua erabiltzea.

Eremu batzuk goitibeherako zerrenda bat dira zuzenean, eta haietako bat hautatzeko balio guztiak dituzte. Adibidez, Lurralde Historikoa eremua, lehen begiratuan balio guztiak erakusten dituena, eta horietako bat bakarrik hautatu behar da:

### Herrialde historikoa

Beste batzuek, berriz, karaktereren bat behar dute irizpide horren balioak berreskuratzeko, idatzizko karaktereekin bat datozenak. Eredu autoosagarriak esaten zaie, adibidez, "hezkuntza-zentroa" eremuan. Eredu horietan, eremuari buruz idazten ari garen heinean, sistemak bilaketa mugatzen digu, eta bat datozen aukerak ematen dizkigu.

IRAGAZI sakatzean, sistemak ebaluatuen zerrenda bahetuko du, erabiltzaileak sartutako irizpideekin bat datozenak bakarrik erakusteko.

GARBITU sakatuta, erabiltzaileak sartutako irizpide guztiak ezabatuko dira, eta zerrenda osoa agertuko da, rolairen eta aplikaziora konektatutako pertsonaren identifikazioaren arabera.

The screenshot shows a web interface for 'EBALUAZIO XHETADUNA'. It features a search bar and several filter sections: 'Herrialde historikoa', 'Praktiketako funtzionarioa', 'Ebal. egoera', 'Tutorearen bozletana', 'Ikastetxea', 'Kidegoa', 'Noiztik', 'Zuzendaria', 'Praktiketako funtzionarioaren espezialitatea', 'Noiz arte', 'Ikuskaria', and 'Asken emaitza'. Below the filters is a table with columns: 'Ikastetxea', 'Praktiketako funtzionarioa', 'Kidegoa', 'Praktiketako funtzionarioaren espezialitatea', 'Tutorearen espezialitatea', 'Ebal. egoera', and 'Azk. aldaketa'. The table contains five rows of data, with the second row highlighted in yellow.

Ikastetxea	Praktiketako funtzionarioa	Kidegoa	Praktiketako funtzionarioaren espezialitatea	Tutorearen espezialitatea	Ebal. egoera	Azk. aldaketa
015054 - EOI Durango HED		RS4EU - FUNC. PRACT. CUERPO	752 - ALEMANERA		IKUSKARIAK TUTOREA ONARTZEKO ZAIN	2024/05/15
015054 - EOI Durango HED		RS4EU - FUNC. PRACT. CUERPO	751 - FRANTSESIA	750 - INGELESA	IKUSKARIAK ORAINDIK ONARTU GABE EBALUAZIOA	2024/06/04
015054 - EOI Durango HED		RS4EU - FUNC. PRACT. CUERPO	751 - FRANTSESIA	750 - INGELESA	TUTOREAREN/ZUZENDARIAREN EBALUAZIOAREN ZAIN	2024/05/17
015054 - EOI Durango HED		RS4EU - FUNC. PRACT. CUERPO	751 - FRANTSESIA		PROPOSATU GABEKO TUTOREA	2024/05/15
015054 - EOI Durango HED		RS4EU - FUNC. PRACT. CUERPO	1756 - ITALIERA	750 - INGELESA	SINADURAREN ZAIN	2024/06/06

## 2.3 ERREGISTRO OROKORREN GAINEKO EKINTZAK

### 1.3.1 ZENTROKO BISITA ERREGISTRATZEA

Pantaila nagusian, botoi hori aurkituko dugu, baina leku berera ere irits gaitzke ebaluatutako edozeinen xehetasunetatik. Pantailak itxura hau du:

Abizenak, izena:	NAN / BEZ:
Ikastetxea:	Especialitatea:
015054 - EOI Durango HE0	752 - ALEMANIERA

**1. Ikastetxera bisita**

**Ikastetxera bisita**

Ikastetxea bisitatzea  Ikasgeia bisitatzea

Ikastetxea: EOI Durango HE0

Bisitaren data: 2024/06/06 16:54

Oharrik \*

Idatzi zure oharra hemen...

Pantaila horretan, ikastetxera egindako bisita batean jasotako oharra adierazi ahal izango dira. Bisita hori mugimendu gisa erregistratuko da kasuan kasuko ikastetxeari lotutako praktiketako irakasle guztien ebaluazioan. Aukeratutako ikastetxea taulan aukeratutako ebaluatuari lotutako zentroa izango da, eta haren datuak zentroaren bisitaren erregistroko pantailaren goiburuan agertuko dira. Pantailak itxura hau izango luke:

Abizenak, izena:	NAN / BEZ:
null null, null	
Ikastetxea:	Especialitatea:

**1. Ikastetxera bisita**

**Ikastetxera bisita**

Ikastetxea bisitatzea  Ikasgeia bisitatzea

Ikastetxea:

Bisitaren data: 2024/06/03 16:27

Oharrik \*

Idatzi zure oharra hemen...

Ikastetxera egindako lehen bisita horretako oharra beteko dira, eta Gorde botoia sakatzean, bisita hori erregistratuko da ikastegi horretako ebaluatutako pertsona bakoitzarentzat. Halaber, bisitaren eguna eta ordua erregistratuko dira.

### 3. EBALUAKETAREN XEHETASUNAK

Aurreko pantailan ebaluatutako baten xehetasunean sakatzean, leiho emergente honetara sartuko gara. Ebaluazioaren xehetasunean, goiburuko datu gisa agertuko dira, eta Kontsulta moduan soilik, ebaluatutako pertsonari buruzko datuak.

Detalle de registro

**Herrialde historikoa**

Bizkaia

**Praktiketako funtzionarioa**

[Redacted]

**Tutorea**

[Redacted]

**Ebal. egoera**

TUTOREAREN/ZUZENDARIAREN EBALUAZIOAREN ZAIN

**Tutorearen txostena**

[Redacted]

**Ikuskararen txostena**

[Redacted]

**Ikastetxea**

015054 - EOI Durango HEO

**Zentroko zuzendaria**

[Redacted]

**Kidegoa**

R54EU - FUNC. PRACT. CUERPO

**Praktiketako funtzionarioaren espezialitatea**

751 - FRANTSESA

**Tutorearen espezialitatea**

750 - INGELESA

**Zuzendariaren txostena**

[Redacted]

**Azken emaitza**

[Redacted]

Data	Jarduketa	Emaitza	Oharrak
2024/06/06	IKASTETXEA BISITATZEA	test	
2024/06/03	IKASTETXEA BISITATZEA	Ikastetxea bisitatu	
2024/05/17	BATZORDEAK IZENDATUTAKO TUTOREA	[Redacted]	
2024/05/17	IKUSKARIAK ONARTUTAKO TUTOREA	[Redacted]	
2024/05/17	PROPOSATUTAKO TUTOREA	[Redacted]	
2024/05/17	IKASTETXEA BISITATZEA	Bileran parte hartu dute irakasle guztiak, praktiketan daudenek bereziki	

TUTOREA ONARTU

TUTOREA EZEZTATU

TXOSTENA TUTOREARI ITZULI

IKASGELARA EGINDAKO BISITA ERREGISTRATU

TXOSTENA ZUZENDARIARI ITZULI

IKUSKARIAREN TXOSTENA

IKASTETXERA EGINDAKO BISITA ERREGISTRATU

DOKUMENTAZIOA ERANTSI

ITXI

Zehazki, informazio hau erakusten da:

- Lurralde historikoa: ebaluatuaren lurralde historikoa
- Irakasle ebaluatua: Ebaluatzen ari den pertsonaren dokumentua eta izen-abizenak agertzen dira
- Ikastetxea: praktikak egiten ari diren ikastetxea
- Irakasleen kidegoa: ebaluatua kide den irakasleen kidegoa
- Ikastetxeko zuzendaria: ebaluatutako pertsona kudeatuko duen zuzendaria.


- Ebaluatutako pertsonaren espezialitatea: oposizioa gainditu duen espezialitatea
- Tutorearen espezialitatea: tutorearen espezialitatea.
- Tutorearen txostena: bete, baldin eta tutoreak ebaluazioa egin badu. Eremu horri Gai balioa emango zaio, baldin eta tutoreak ebaluazioaren item guztiak "Gai" gisa hautatu baditu. Bestela, Ez gai bat balego, eremu horretan 'Ez gai "agertuko litzateke.
- Zuzenekoaren txostena: zuzendariak ebaluazioa egin badu bakarrik beteko da. Tutorearen txostenaren funtzionamendu bera.
- Ikuskatzailearen txostena: betegarria, baldin eta ikuskatzaileak ebaluazioa egin badu
- Ebaluazioaren egoera: ebaluazioa zein egoeratan dagoen. Egoera hauek egon daitezke: Concretamente, se muestra la información:
  - Tutorea, proposatu gabe
  - Ikuskatzaileak onartzeko zain dagoen tutorea
  - Tutorea ez du onartu ikuskatzaileak
  - Batzordeak izendatzeko zain dagoen tutorea
  - Tutorearen eta zuzendariaren ebaluazioaren zain
  - Tutorearen ebaluazioaren zain
  - Zuzendariaren ebaluazioaren zain
  - Ikuskatzaileak ebaluazioa onartzeko zain
  - Sinadura-erretiluan zain
  - Batzordearen txostenaren zain
  - Amaitutako Ebaluazioa

Egoera hori ebaluazioan egiten diren ekintzen arabera kalkulatu da.

- Azken emaitza: Gai/Ez gai

Jarraian, ebaluazio xehatuaren historiala jasotzen duen taula bat erakusten da. Hau da, kontsulta egin arte praktiketako irakaslearen ebaluazioan zehar gertatu diren mugimendu guztien zerrenda erakusten da, jarraian erakusten den bezala:


Data	Jarduketa	Emaitza	Oharrak
2024/06/06	IKASTETXEA BISITATZEA		test
2024/06/03	IKASTETXEA BISITATZEA		Ikastetxea bisitatu
2024/05/17	BATZORDEAK IZENDATUTAKO TUTOREA		
2024/05/17	IKUSKARIAK ONARTUTAKO TUTOREA		
2024/05/17	PROPOSATUTAKO TUTOREA		
2024/05/17	IKASTETXEA BISITATZEA		Bileran parte hartu dute irakasle guztiak, praktiketan daudenek bereziki


Mugimendu horiek beheranzko ordenan agertuko dira, hau da, berrienak agertuko dira lehenik. Mugimendu horietako bakoitzerako, jarduera-data, mugimendu-mota, mugimenduarekin berarekin lotutako ohar bat eta dagokion mugimenduari lotutako formulariora edo txostenera sartzeko esteka bat erakusten dira .

Goiburuko datuez eta historialaz gain, beheko aldean, botoien bidez, konektatutako erabiltzaileak une batean egin ditzakeen ekintzak erakusten dira. Ekintza horietako bakoitza hurrengo atalean deskribatzen da.


**Detalle de registro**


**Herrialde historikoa**  
Bizkaia

**Praktiketako funtzionarioa**  



**Tutorea**  


**Ebal. egoera**  
TUTOREAREN/ZUZENDARIAREN EBALUAZIOAREN ZAIN

**Tutorearen txostena**  


**Ikuskariaren txostena**  



**Ikastetxea**  
015054 - EOI Durango HEO


**Zentroko zuzendaria**  











**Kidegoa**  
R54EU - FUNC. PRACT. CUERPO


**Praktiketako funtzionarioaren espezialitatea**  
751 - FRANTSESA


**Tutorearen espezialitatea**  
750 - INGELESA


**Zuzendariaren txostena**  



**Azken emaitza**  



Data	Jarduketa	Emaitza	Oharrak
2024/06/06	IKASTETXEA BISITATZEA		test 
2024/06/03	IKASTETXEA BISITATZEA		Ikastetxea bisitatu 
2024/05/17	BATZORDEAK IZENDATUTAKO TUTOREA		 
2024/05/17	IKUSKARIAK ONARTUTAKO TUTOREA		 
2024/05/17	PROPOSATUTAKO TUTOREA		 
2024/05/17	IKASTETXEA BISITATZEA		Bileran parte hartu dute irakasle guztiak, praktikan daudenek bereziki 


 TUTOREA ONARTU


 TUTOREA EZEZTATU


 IKASGELARA EGINDAKO BISITA ERREGISTRATU

 IKASTETXERA EGINDAKO BISITA ERREGISTRATU

 TXOSTENA TUTOREARI ITZULI

 TXOSTENA ZUZENDARIARI ITZULI

 IKUSKARIAREN TXOSTENA

 DOKUMENTAZIOA ERANTSI

ITXI

## 3.1 EBALUATUTAKO PERTSONAREN GAINKO EKINTZAK

Aplikazioaren bizitzan zehar, aplikazioan hainbat ekintza gehiago egin ahal izango dira, baina lehen fase honetan azaldukoak bakarrik onartuko dira.

### 3.1.1 TUTOREA ONARTU

Beti ebaluazioaren xehetasunetik abiatuta, eta zuzendariak tutore bat proposatu badu, "Onartu tutorea" botoia aktibatuko da. Sakatzean, pantaila bat irekiko da, ebaluatuaren xehetasunarekin, jarraian ikusten den bezala:

Abizenak, izena:	NAN / BEZ:
015054 - EOI Durango HGO	752 - ALEMANERA
Ikastetxea:	Especialitatea:
015054 - EOI Durango HGO	752 - ALEMANERA

1. Tutorea onartu

Tutorea onartu

Oharrik \*

Idatzi zure oharra hemen...

Pantaila horretan, ikastetxeko zuzendariak aukeratutako praktiketako irakaslearentzat proposatutako tutore bat onartu ahal izango da. Tutore horren datuak programaren goiburuan agertuko dira.

Abizenak, izena:	NAN / BEZ:
015054 - EOI Durango HGO	752 - ALEMANERA
Ikastetxea:	Especialitatea:
015054 - EOI Durango HGO	752 - ALEMANERA

Pantaila horretan bertan testu-koadro bat agertzen da, erabiltzaileak tutoreak egindako onarpenari buruzko iruzkin batzuk sartu ahal izan ditzan. Ohar horiek nahitaezkoak izango dira baldin eta, edozein arrazoi dela medio, tutorearen proposamena kidego/espezialitate desberdina bada edo ikuskatzaile bat bada. Aplikazioak berak kontrolatuko du derrigortasuna.

1. Tutorea onartu

Tutorea onartu

Oharrik \*

Idatzi zure oharra hemen...

Onartutako tutorea grabatzeko, Gorde botoia sakatuko da. Eragiketa baliogabetzeko, Ezeztatu botoia sakatuko da, eta ebaluazioa puntu berean geratuko da oraindik.

### 3.1.2 TUTOREARI UKO EGITEA

Beti ebaluazioaren xehetasunetik abiatuta, eta zuzendariak tutore bat proposatu badu, "Baztertu tutorea" botoia aktibatuko da. Sakatzean, pantaila bat irekiko da, ebaluatuaren xehetasunarekin, jarraian ikusten den bezala:

Abizenak, izena:	NAN / BEZ:
015054 - EOI Durango HGO	752 - ALEMANERA
Ikastetxea:	Especialitatea:
015054 - EOI Durango HGO	752 - ALEMANERA

1. Baztertu tutorea

Baztertu tutorea

Erantzuneko iruzkia \*

Idatzi zure oharra hemen...

Pantaila horretan, ikastetxeko zuzendariak aukeratutako praktiketako irakaslearentzat proposatutako tutore bat baztertu ahal izango da, eta tutore horren datuak haren goiburuan agertuko dira.



Pantaila horretan bertan testu-koadro bat erakusten da, erabiltzaileak tutoreak uko egin izanari buruzko iruzkin batzuk egin ahal izan ditzan. Iruzkina horietan, erregistraturiko ezespeneren arrazoiak azaldu behar dituzte nahitaez.

Proposatutako tutorearen errefusa grabatzeko, Gorde botoia sakatu behar da. Puntu horretan, tutoreak uko egin diola ikusiko du zuzendariak, eta beste pertsona bat proposatu ahal izango du. Eragiketa baliogabetzeko, Ezeztatu botoia sakatuko da.

Abizenak, izena:	NAN / BEZ:
<input type="text"/>	<input type="text"/>
Karretxea:	Especialitatea:
015054 - EOI Durango HE0	752 - ALEMANERA

**1. Baztertu tutorea**

**Baztertu tutorea**

Erantzun iruzkina \*

Idatzi zure oharra hemen...

### 3.1.3 GELAKO BISITA ERREGISTRATU

Betiere ebaluazioaren xehetasunetik abiatuta, "Erregistratu ikasgelaren bisita" botoia sakatzean, pantaila hau irekiko da. Pantaila horrek aukera emango du aukeratutako praktiketako irakaslearen ikasgela bisitatzean jasotako oharrak adierazteko. Haren datuak ikasgelako bisitaren erregistroko pantailaren goiburuan agertuko dira:

Abizenak, izena:	NAN / BEZ:
<input type="text"/>	<input type="text"/>
Karretxea:	Especialitatea:
015054 - EOI Durango HE0	752 - ALEMANERA

**1. Bisita ikasgelara**

**Bisita ikasgelara**

Ikasgela bisitatzea  Ikasgela bisitatzea

Karretxea:

Ikasgela:

Bisitaren data:

Oharra \*





Idatzi zure oharra hemen...

Halaber, bisitaren eguna eta ordua erregistratuko dira.

## 2 Iconografía relacionada con el historial de movimientos

En el detalle de cada evaluado asociado a cada movimiento que ha tenido este, podemos encontrar un icono de referencia

Data	Jarduketa	Eraitza	Oharrak	
2024/11/05 14:23:59	BESTE DOKUMENTU BATZUK		CV del evaluado	
2024/11/05 14:23:00	BESTE DOKUMENTU BATZUK			

Data	Jarduketa	Eraitza	Oharrak	
2024/11/05 13:30:20	TUTOREAREN TXOSTENA	Baiezkoa		
2024/09/19 10:06:28	BATZORDEAK IZENDATUTAKO TUTOREA		2024/09/19 - Garrantziarik gabea	
2024/09/05 13:09:56	IKUSKARIAK ONARTUTAKO TUTOREA		2024/09/05 - Garrantziarik gabea	
2024/09/04 17:53:10	PROPOSATUTAKO TUTOREA		2024/09/04 - Garrantziarik gabea	

**icono archivo:** para los documentos firmados electrónicamente

**icono clip:** para los documentos de fuera de la aplicación adjuntados

**icono lápiz:** para los documentos firmados manualmente

**icono pantalla:** para los formularios sin documento