

EUSKO JAURLARITZA



GOBIERNO VASCO

HEZKUNTZA, HIZKUNTZA POLITIKA
ETA KULTURA SAILA

DEPARTAMENTO DE EDUCACIÓN,
POLÍTICA LINGÜÍSTICA Y CULTURA

Historial Akademikoak
Ziurtagiri Elektroniko Digitalak
– Laguntza Dokumentua –



AURKIBIDEA

1 Sarrera.....	¡Error! Marcador no definido.
2 Ziurtagiri Digitalen kudeaketa – Historial Akademikoa	2
2.1 Hezkuntza Saileko aplikazioetara sarbidea	¡Error! Marcador no definido.
2.2 Hezkuntza Saileko aplikazioetara sarbidea (Eskuma)	3
2.3 Erabiltzailea / Pasahitza sartzea	3
2.4 Ziurtagiri Digitalak aplikaziora sarbidea	¡Error! Marcador no definido.
2.5 Funtzioak	4
2.5.1 Ziurtagiriak jaurti	¡Error! Marcador no definido.
2.5.2 Jaurtiketen kontsulta.....	¡Error! Marcador no definido.
2.5.3 Ziurtagiri digitalen kontsulta	¡Error! Marcador no definido.



1 Sarrera

Dokumentu honek, 2015-2016 ikasturterako Historial Akademikoei dagozkien Ziurtagiri Elektroniko Digitalak sortzeko, kudeatzeko eta kontsultatzeko jarraitu beharreko prozeduraren ikuspegi bat eskaintzen du.

2 Ziurtagiri Digitalen Kudeaketa – Historial Akademikoa

2.1 Hezkuntza Saileko aplikazioetara sarbidea

The screenshot shows the website of the Basque Government's Department of Education, Language Policy and Culture. The page is in Spanish and features a navigation menu on the left with various educational topics. The main content area contains several service tiles, including 'EPE 2016', 'LARBIDE HEZKETA ON-LINE', 'RDEZKAPENAK', 'Fp', 'Ikasleak', 'Unibertsitate eta Ikerketa', 'Ikasketak eta Ikasteboak', and 'Hezkuntza Ikuskaritza'. A red circle highlights the 'Applikazioen sarrera' button in the bottom left corner of the page. The right sidebar shows a 'Berriak' (News) section with recent updates.



2.2 Hezkuntza Saileko aplikazioetara sarbidea (Eskuma)

Apkazioetan sartzeko pasahitza ez baduzu gogoraten, sakatu "HEMEN"

Ikastetxetako Erabiltzailearen Laguntza Zentroaren (CAU) telefonoa 901101132
Erabiltzailearen Laguntza-ordutegia: Astelehenetik ostegunera 8:00-18:00 eta ostiraletan 8:00-15:00

2.3 Erabiltzailea / Pasahitza sartzea

euskadi.net » Euskara » Español

Eskatutako zerbitzua erabiltzeko beharrezkoa da modu seguruan identifikatzea.

Identifikazio ziurtagiria

- » Onartutako ziurtagiri elektronikak
- » Ohiko salderak
- » Pribatasuna politika

Mesedez, zure ordenagailuaren irakurlean identifikazio txartel elektronikoa sartu eta "Jarraitu" botoia sakatu. Jarraitzen zure PIN zenbakia eskatuko zaizu.

Zure nortasuna egiaztatzen duen eremu seguru batean aurkituko zara, informazioa zifratuta bidaliko da, alegia.

[Jarraitu](#)

Egin klik hemen erabiltzaile-kodea eta pasahitzaren bitartez identifikatzeko.

euskadi.net » Euskara » Español

Zerbitzua hau erabiltzeko beharrezkoa da modu seguruan identifikatzea.

Mesedez, sartu zure erabiltzaile-kodea eta pasahitza eta "Onartu" sakatu.

Erabiltzaile-kodea:

Pasahitza:

[Onartu](#)

Egin klik hemen ziurtagiriaren bitartez identifikatzeko.

[» Pasahitza aldatu](#) [» Laguntza](#) [» Lehenengo aldiz identifikatu](#) [» Pribatasuna](#)

2.4 Ziurtagiri Digitalak aplikaziora sarbidea



Ziurtagiri Digitalen aplikazioak, Zerbitzu Zentralekoei, Lurralde Ordezkaritzari zein Ikastetxeei Ziurtagiri elektronikoen igorpena eta kontsulta baimentzen die.

Ziurtagiriaren sorrera aipatutako aplikaziotik egiten da eta era horretan, gaueko prozesu batean igorpena egiten joaten da. Hau da, jaurtiketa egin den egunetik gutxienez hurrengo goiza arte, ziurtagiri hori ez da eskuragai egongo.

Sorrera prozesuak aldi berean jaurtitzen dituzten ikastetxe kopuruaren arabera, ziurtagiria lortzeko denbora aldakorra izan daiteke, kasu batzutan 3 egun pasa ondoren erabilgarri egon daitezkeelarik (gaueko 2 prozesu).

Igorri den ziurtagiria ondorengo hiru aukera hauetatik kontsultatu eta deskargatu daiteke:

- a) Zerbitzu Zentralentzat, Lurralde Ordezkaritzentzat eta Ikastetxeentzat: aplikaziotik bertatik.
- b) Ikasleentzat eta familientzat: Ikastea ataritik.
- c) Ikasleentzat: Nire Kudeaketak aukeratik (www.euskadi.eus barruan. Ikusi 2.5.3.2. atala. Nire Kudeaketak – Ikasleak aukeretatik).

2.5 Funtzioak

Aplikazioak Zenbitzu Zentraleko, Ordezkaritzetako eta Ikastetxeetako erabiltzaileei hiru aukera ematen dizkie:

1. Ziurtagiriak jaurti (gaueko prozesuan hauen igorpena eskatzeko)
2. Egindako jaurtiketen kontsulta
3. Berez sortutako (ikastetxeak sortuak) eta/edo beste zentro batzuek sortutako ziurtagiriaren kontsulta

Aplikazioan sartzeko Ziurtagiri digitalak esteka sakatu behar da, izen bera duen eremuaren barruan.

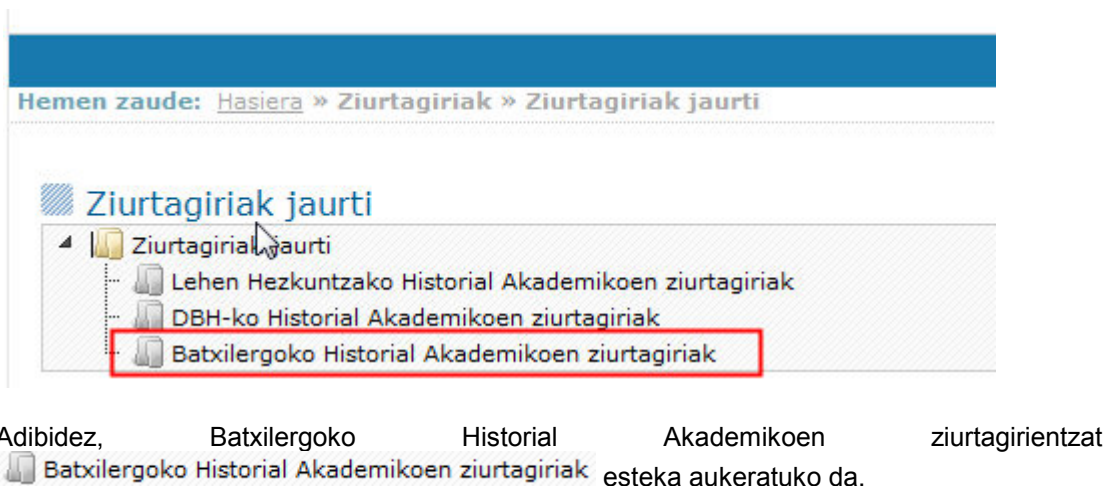
2.5.1 Ziurtagiriak jaurti

Funtzionaltasun honek, adierazitako irizpide batzuen arabera eta ziurtagiri motaren arabera aldatuko direnak, ziurtagirien sorrera eskatzeko aukera ematen du.

Aplikazioaren barruan:

1. Goian eta eskuman kokatuta dagoen menua sakatu: "Ziurtagiriak"
2. **Ziurtagiriak - Ziurtagiriak jaurti** esteka hautatu.

Orduan, ondorengo pantaila agertuko da, motaren, ikastetxearen eskaintzaren eta gaituta dauden ziurtagirien arabera, jaurti (sortu) beharreko ziurtagiri mota aukeratzeko helburuarekin.



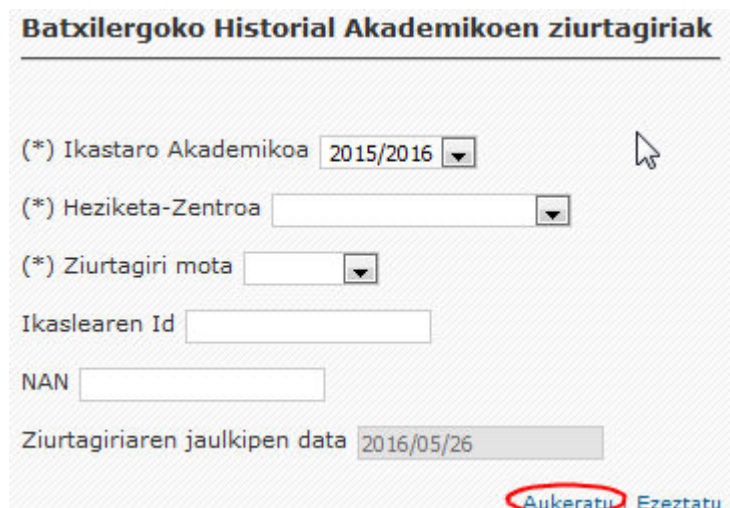
Hemen zaude: [Hasiera](#) » [Ziurtagiriak](#) » [Ziurtagiriak jaurti](#)

Ziurtagiriak jaurti

- Ziurtagiriak jaurti
 - Lehen Hezkuntzako Historial Akademikoen ziurtagiriak
 - DBH-ko Historial Akademikoen ziurtagiriak
 - Batxilergoko Historial Akademikoen ziurtagiriak**

Adibidez, Batxilergoko Historial Akademikoen ziurtagiriak esteka aukeratuko da. ziurtagirientzat

Une horretan ondorengo pantaila agertuko da:



Batxilergoko Historial Akademikoen ziurtagiriak

(*) Ikastaro Akademikoa

(*) Heziketa-Zentroa

(*) Ziurtagiri mota

Ikaslearen Id

NAN

Ziurtagiriaren jaulkipen data

Aukeratu Ezeztatu



- Zerbitzu Zentralak bakarrik hautatu ahal izango du ikastetxea, ikastetxeek beraienak bakarrik sortu ahal izango dituzte, bera aldatu ezin izanez.
- Ikasturtea: 2015 aukeratu beharko da (2015-2016 ikasturtea)
- Ziurtagiri Mota:
 - **Azkena: etapa bukaerako ziurtagirientzat, adibidez Batxilergoko bukaerakoak, kurtso bukaeran sortzen direnak, Aktak behin betiko itxi ondoren.**
 - Partziala, ikastetxez lekualdatzen den ikaslearentzat eta partziala lortu nahi denarentzat, etapa bukaerarekin bat ez datorrena.
- Ikasle Id-a edo NANA: ziurtagiri partzialentzat bakarrik.
- Igorpen data: historialen kasuan automatikoki kargatzen da egunaren datarekin.

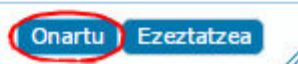
Hautaketa irizpideak adierazi ondoren, [Aukeratu](#) lestea sakatu behar da.

Oraindik ez da ziurtagirien igorpenaren eskaera jaurtitzen bukatu, ondorengo pantaila agertu arte eta [Onartu](#) botoia sakatuz jaurtiketa baieztatzen denera arte.

Pantaila hau agertu arte **segundu batzuk pasa daitezkeela** gogoratzeari **garrantzitsua** da.



70 ziurtagiriak sortuko da



Prozesu honek sortuko diren ziurtagiriak erakutsiko ditu. Zenbakia etapa bukatzen duten ikasleekin bat etorriko da, adibidez, Batxilergo kasuan, kalifikazioak sartuta dituzten, batz besteko nota duten eta titulua lortzen duten ikasleekin.



2.5.2 Jaurtiketen kontsulta

Funtzionaltasun honek egindako jaurtiketen xehetasuna (horietako bakoitzean gehitu diren ikasleen erlazioa) eta hauen egoera kontsultatzeko aukera ematen du. XLNET erabiltzaile eta pasahitzaren bitartez aplikazioan sartuta gaudelarik, [\[Ziurtagiriak - Jaurtiketeen kontsultak\]](#) esteka hautatu behar da.

Pantaila hau agertuko da:

Ziurtagiri-Jaurtiketa Bilatzailea Bilatzailea Emaitzak

Ikastaro Akademikoa: Ziurtagiria: Egoera:

Bilatu

Formularioaren gainean hurrengo eragiketak egin daitezke:

- Formularioa garbitu, sartutako aldaketak baztertu egiten ditu eta jatorrizko balioetara hasieratzen du, botoiaren bitartez.
- Ziurtagiri digitalen igorpenen jaurtiketak bilatu, ikasturtea, ziurtagiri mota edo egoera bezalako datuak sartuz, botoia erabiliz.

botoia sakatuz, jaurtiketen kontsulta pantaila agertuko da. Ondorengo da:

Hemen zaude: [Hasiera](#) » [Ziurtagiriak](#) » [Jaurtiketeen kontsultak](#)

Ziurtagiri-Jaurtiketa Emaitzak Bilatzailea Emaitzak

Emaitzak kopurua 4tik 4 elementu

Ikastaro Akad.	Ziurtagiria	Erabiltzailea	Egoera	Jaurtiketa data
2015/2016	Batxilergoko Historial Akademikoen ziurtagiriak	IE00238H	Ondo burututako eskaera	2016/05/26
2015/2016	Batxilergoko Historial Akademikoen ziurtagiriak	IE00037H	Ondo burututako eskaera	2016/05/26
2015/2016	Batxilergoko Historial Akademikoen ziurtagiriak	IE00238H	Ondo burututako eskaera	2016/05/26
2015/2016	Batxilergoko Historial Akademikoen ziurtagiriak	IE00238H	Ondo burututako eskaera	2016/05/26

Lortutako Ziurtagiriak Emaitzak

Emaitzak kopurua 38tik 5 elementu

NAN	Ikaslearen Id	Espedientea	Egoera	Dok.	Baja-data
44335173M	1085994	CERTIF_BACHILLERATO_20159304	EXP_FINALIZADO	<input type="button" value="Dok"/>	
44335735S	416669	CERTIF_BACHILLERATO_20159478	EXP_FINALIZADO	<input type="button" value="Dok"/>	
44336198H	345856	CERTIF_BACHILLERATO_20159593	EXP_FINALIZADO	<input type="button" value="Dok"/>	
45198098Q	875936	CERTIF_BACHILLERATO_20159829	EXP_FINALIZADO	<input type="button" value="Dok"/>	
72503589E	381332	CERTIF_BACHILLERATO_20159898	EXP_FINALIZADO	<input type="button" value="Dok"/>	

Emaitzak kopurua 14tik 14 elementu

Goialdean jaurti diren prozesu guztiak ikus daitezke. Normalean, eta historialen datuetan aldaketak egongo ez balira, jaurtiketa prozesu batekin nahikoa izan beharko



litzateke, jaurtiketa batek ikastetxe bateko maila edo etapa zehatz bati dagozkion ziurtagiri guztiak sortzen baititu.

Ziurtagiriak sortzeko aldez aurretiko baldintza akten behin betiko itxiera (Ohikoak eta ez ohikoak) prozesua eginda egotea da.

Noiz eta zergatik izan daitezke beharrezkoak ziurtagiri sorrera/jaurtiketa prozesu berriak egitea?

Normalean, jaurtiketa eta/edo sorrera prozesuak ondorengo fluxua jarrai dezake:

1. Ohiko akten behin betiko itxiera.
2. Ziurtagirien jaurtiketa/sorrera (Ohiko deialdian bukatzen duten ikasleen ziurtagiriak): etapa bukatzen/gainditzen eta beraz, titulua lortzen duten ikasle guztien Historial Akademikoen Ziurtagiri Digitalak sortzeari ekingo zaio. Etapa gainditu ez duten ikasleen kasuan, ez dira ziurtagiriak sortzen.
3. Ikasle baten edo batzuen notetan edo aktetan akatsen bat antzematekotan, ondorengo pausoak jarraitu beharko dira:
 - a. Ziurtagiri digitala ezabatu beharko da, akatsak dituen espedientea duten ikasle guztientzat sortu dena (aldez aurretik sortu izan balira).
 - b. Dagozkion eginbideak sartzeari ekingo zaio (kalifikazioen aplikazioa),
4. Ikastetxeak berriro ziurtagirien sorrera prozesua jaurti beharko du. Pauso honetan, sistemak, titulua lortzen duten eta sortutako ziurtagiririk existitzen ez den ikasleentzat bakarrik sortuko ditu ziurtagiriak.

Ohar garrantzitsuak:

1. Kudeatzaileak, Eginbideen bitartez, ikasle baten kalifikazioen datuak aldatzeari ekiten badio, eta ez badio existitzen den ziurtagiria ezabatzeari ekiten, Sorrera prozesuak ez du ziurtagiria sortuko.
2. Jaurtiketa prozesua gehigarria da eta aldez aurretik existitzen ez diren ziurtagirien sorrera bakarrik jaurtitzen du.
3. Ziurtagiri bat okerra bada, horren aldez aurretiko ezabatzeari ekin beharko zaio (hurrengo atala ikusi), ziurtagiri digitalen sorrera prozesua berriro jaurti aurretik.

Zenbat alditan jaurti daiteke prozesua etapa eta maila baterako?

1. Ohiko deialdirako:



- a. Gutxienez behin, hasierako sorrerarako.
- b. Beste behin, Eginbideen bitartez aldatutako espedienteen ondoren aldaketak eman zitezkeen ziklo bakoitzeko.

Zentzu honetan, jaurtiketaren eta hasierako sorreraren ondoren 5 ikasleren espedienteak aldatzeari ekiten bazaio, dagozkion eginbideak sortu ondoren, jaurtiketa gehigarri bat egiteari ekin beharko zaio.

Bigarren jaurtiketa honen aurretik aurreko pausoa sortu/existitzen diren ziurtagiriak ezabatzeari ekin beharko zaiola argi geratu behar da.

2. Ez ohiko deialdirako:

Arruntaren antzeko eran ekiten da

Sorrera prozesu berri bat jaurti dezaket, aurrekoa bukatu gabe dagoenean?

Kasu honetan erantzuna desberdina izan daiteke:

1. Sorreraren ondoren, Eginbideak egiten badira, ikasle berriek titulua lortzen dutela edo etapa bukatzen dutela suposatzen dutenak, BAI sorrera prozesua jaurti daitekeela.
2. Eginbideen bitartez egindako aldaketa ziurtagiria sortzeko prozesuan daukaten ikasleekin bat badator, prozesua EZIN DAITEKE jaurti, alde aurretiko ziurtagiri okerra ezabatzeari ekin behar zaiolako.

2.5.3 Ziurtagiri digitalen kontsulta

Funtzionaltasun honek, Hezkuntza Sailak igorritako ziurtagiri digitalak kontsultatzeko aukera ematen du. Aukera hau ondorengo tokietan erabilgarri egongo da:

- a) Alde batetik, Zerbitzu Zentraleko, Lurralde Ordezkaritzetako eta Ikastetxeetako erabiltzaileentzat; Hezkuntza Saileko aplikazioen sarreratik abiatuta: Ziurtagiri Digitalak
- b) Bestetik, ziurtagirien titularrak diren ikasleentzat, *Ikastea* ataritik abiatuta (<http://www.ikastea.hezkuntza.net>), *Familia* aukeraren barruan eta *Historial Akademikoa* eta *Ziurtagiriak* menuan.
- c) Azkenik, ziurtagirien titularrak diren ikasleentzat ere bai, *Nire Kudeaketak* aukeraren bitartez, *euskadi.eus* goitza elektronikoan.

2.5.3.1 Hezkuntza Saileko aplikazioen Sarreraren bitartez – Zerbitzu Zentralak, Ordezkaritza eta Ikastetxeak



Aplikazioan sartuta gaudelarik, XLNET erabiltzaile eta pasahitzaren bitartez, ondorengo esteka [|Ziurtagiriak - Ziurtagirien Kotsultak](#) sakatu behar da.

Hemen zaude: [Hasiera](#) » [Ziurtagiriak](#) » [Ziurtagirien Kotsultak](#) | Ziurtagiriak ▾

Ziurtagirien Kotsulten Bilatzailea Bilatzailea | Emaitzak

Ikastaro Akademikoa: Ziurtagiria:

Titularraren datuak

Izena: Lehenengo abizena: Bigarren abizena: NAN: Ikaslearen Id:

Jaiotza Data:

Fecha Generación

Noiztik:

Noiz arte:

Ziurtagiri Digitalak | Informazio Legala 2016

Formularioaren gainean ondorengo eragiketak egin daitezke:

- Formularioa **Garbitu**, bertan sartutako aldaketak baztertzeko dituen eta jatorrizko balioekin hasieratzen duena, botoia erabiliz.
- Nire Kudeaketak eta Ikastea-n eskuragai dauden eta dagoeneko igorriak izan diren ziurtagiri digitalak **Bilatu**, ikasturtea, ziurtagiri mota, titularraren datuak (izena, abizenak eta/edo NAN/AIZ, ikaslearen identifikatzailea) bezalako datuak sartuta. Horretarako erabiliko den botoia da.

Bilatu

Erabiltzaileak ziurtagirien bilaketa egin dezake, sartutako datuen arabera, eta botoia sakatu ondoren. Ondorengo pantaila agertuko da:

Ziurtagirien Kotsulten Emaitzak Bilatzailea | Emaitzak

Emaitzak kopurua 1tik 1 elementu 1-tik 1

Ikastaro A	Ema	NAN	Ikasleare	Izen-Abizenak	Espediente	Ziurtagiri mota	Sor. Data	Dok
2012/2013		S10C	502573	Blazquez Alonso, Jose Francisco	CERTIF_BACH	Certificados Historial Académico Bachillerato	2016/05/	

Pantaila honetan ondorengo eragiketak egin ahal dira:

- Ziurtagiri digitala **bistaratu**/deskargatu. Horretarako, botoia erabiliko da.
- Ziurtagiri digitala **ezabatu** berriro igorri ahal izateko, hauxe okerra izatekotan. Horretarako, esteka sakatu beharko da. Ekintza hau, Zerbitzu Zentralak bakarrik egin dezake eta, Historial Akademikoen ziurtagirien kasuan, ziurtagiria igorri duen ikastetxeak.



2.5.3.2 Nire Kudeaketak aukeraren bitartez – Ikasleak

Ikasleek, beraien ziurtagiri digitalak kontsultatu eta inprimatu ahal izango dituzte, Hezkuntza Sailak igorritakoak. Aukera hori, Nire Kudeaketak barruan Ziurtagiriaren erretiluan egongo da.

Horretarako egoitza elektronikora sartu behar da, *euskadi.eus* barruan




 Egoitza elektronikoa: izapide eta kudeaketa seguruak

esteka sakatzuz.



The screenshot shows the euskadi.eus website interface. The main navigation bar includes 'Kontaktua', 'Laguntza', 'Mapa', 'Erabiltzailearen', and 'Egoitza elektronikoa'. The central banner features 'Laneko segurtasun eta osasunerako Euskal Estrategia 2015-2020' and '2015-2020 LANEREN SEGURTASUN ETA OSASUNEARAKO EUSKAL ESTRATEGIA'. Below this, the 'Zerbitzu erabilgarriak' section is visible, with 'Egoitza elektronikoa: izapide eta kudeaketa seguruak' highlighted in a red box. Other services listed include 'Aurretiko zita medikoa', 'Lana eta familia bateratzearri egiteko laguntzak', and 'Egilearen publikoko eskaintza'. The 'Berriak' section contains news items such as 'Osakidetzako 2014-2015 Lan Eskaintza Publikoa' and 'Udal eta Batzar Nagusietarako 2015eko hauteskundeak'. The left sidebar contains various service icons like 'EHAA', 'zuzenean', 'Nire Ordainketa', 'Trafikoa', 'Estadistika Ofiziala', and 'irekia'. The right sidebar lists 'Atariak gaita' and 'RSS' feeds.

Ondoren,  **Sartu "Nire Kudeaketak"-en** botoia sakatuta Nire Kudeaketak atalera sartzen da.



beta **egoitza elektronikoa** euskadi.eus

Kontaktua | Laguntza | Mapa | Erabilerraztasuna | Nire kudeaketak

eu | es Zer da? Erregistroa Izapideak Tresnak Iragarri-taula EHAA Kontratazioa Lan publikoa

Eusko Jaurlaritzaren Egoitza Elektronikoa

Egoitza Elektronikoa Eusko Jaurlaritzaren izapideak egin ahaliko dituzue **ingurune seguruan eta legezko berme guztiekin**. Eusko Jaurlaritzak bermatzen du egoitza honetan eskaintzen den informazio zein izapide guztien egitasuna eta benekotasuna ([Ikusi Egoitza Elektronikoa buruzko informazio gehiago](#)).

Izapide nabarmenduak

- Etxebide
- Informazio publikorako irispidea
- Gizarte gaiak
- Isunak

Bilatu izapide guztiak

Sartu hemen zure bilaketa (Adibidez "Etxebizitza laguntza", "Kualifikazio txartela"...)

Bilatu

Izapide mota aukeratu Jasotzaileak aukeratu Erakundea aukeratu

Nire kudeaketak

Hainbat gestio egin ahal izango duzu: espedienteak, buisi, jakinarazpenak, jaso, ordainketak egin eta zartagiriak kontsultatu. Sinadura elektronikoa behar da. [Informazio gehiago](#).

Sartu "Nire Kudeaketak"-en

Kontaktua Eusko Jaurlaritzarekin

- > 012 telefonoa (Zuzenean)
- > Zuzenean: Bulegoak eta ordutegiak
- > Kexen eta iradokizunen postontzia
- > Komunikazio irakiko gida

Egoitza Elektronikoko tresnak

- > Ordezkarien erregistro elektronikoa
- > Nire ordainketa
- > Faktura elektronikoa
- > Hirugarrenen Erregistro Telematikoa
- > Dokumentua lokalizatzaile bidez egiaztatzea
- > Dokumentuak sinatu eta egiaztatzea
- > Identifikazio elektronikorako bitarteko bat eskatu
- > Data eta ordu ofiziala

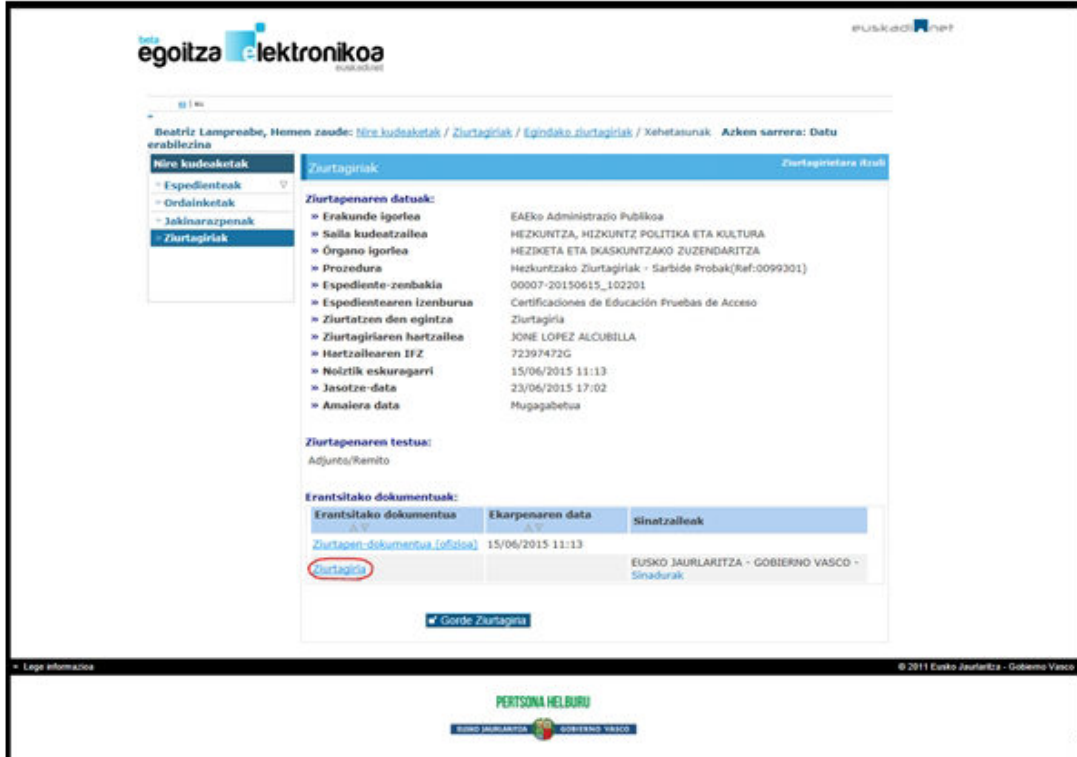


Ikaslea modu seguruan identifikatu behar da (bere ziurtagiri elektronikoaren bitartez edo itsasontzi-jokuaren bitartez).

Nire Kudeaketak barruan, ziurtagiriaren erretilura sartu behar da, [Ziurtagiriak](#) esteka sakatzuz.

Ziurtagiriaren xehetasuna ikusi ahal izateko, [Ziurtagiria](#) esteka sakatu behar da.

Ziurtagiriaren xehetasun guztiak aurkezten dira eta ziurtagirian sartu daiteke (ikusteko, dokumentua deskargatzeko edo inprimatzeko), [Ziurtagiria](#) lotura sakatuz.




The screenshot shows the 'egoitza elektronikoa' web interface. The user is logged in as 'Beatriz Lampreabe'. The main content area displays the details of a 'Ziurtagiria' (Certificate) issued by the 'EAEko Administrazio Publikoa'. The certificate is for 'Certificaciones de Educación Pruebas de Acceso' and is issued to 'JONE LOPEZ ALCUBILLA'. The date of issuance is '15/06/2015 11:13'. The document is available for download as 'Ziurtagiria'.

2.5.3.3 Ikastea-ren bitartez – Ikasleak/Familiak,....

Ikasleek, beraien ziurtagiri digitalak kontsultatu eta inprimatu ahal izango dituzte, Hezkuntza Sailak igorritakoak, Ikastea (<http://www.ikastea.hezkuntza.net>) atarian sartuta, *Familia-Historial Akademikoa* eta *Ziurtagiriak* aukeran.

Horretarako <http://www.ikastea.hezkuntza.net> helbidera sartu beharko da, Familia/Ikasleak sakatuz....



The graphic features the 'Ikas/tea' logo on the left. To its right are four vertical bars, each with an icon and text: a green bar with a graduation cap icon and 'Alumnado | Ikasleak'; a blue bar with a graduation cap icon and 'Profesorado | Irakasleak'; a red bar with a family icon and 'Familia | Familia'; and an orange bar with a school building icon and 'Centro | Ikastetxea'.



Ondoren, pantailaren goialdean eta eskuman, [Mi cuenta](#) aukerara sartu beharko da, eta bertan, erabiltzailearen eta pasahitzaren bitartez identifikatu beharko da.

The screenshot shows the top navigation bar of the 'Ikas/tea' website. The logo 'Ikas/tea' is on the left, and 'euskadi.eus' is on the right. Below the logo is a search bar labeled 'Bilaketa' and a 'Bilatu' button. To the right are links for 'Laguntza | Web mapa' and the user name 'Ongi etorri BEATRIZ LAMPREABE MARTINEZ'. A 'Nire Kontua' button is circled in red. Below this is a breadcrumb trail: 'EU | ES | EN · Hasiera » Familia » Nire Sarrera » Espediente akademikoa eta Ziurtagiriak'. A sidebar menu on the left lists various services like 'Informazioa eta zerbitzuak', 'Araudia eta hezkuntza-dokumentuak', etc. The main content area has a header 'Familia Espediente akademikoa eta Ziurtagiriak' with a colorful graphic of human profiles. At the bottom, a navigation bar contains links like 'Nire Kontua', 'Nire Datuak', 'Eskola Egutegia', 'Ikasgaiak eta Irakasleak', 'Ordutegi Taula', 'Buletina', 'Espediente akademikoa eta Ziurtagiriak' (circled in red), and 'Irakaslearekin bisitak'. A 'Gogokoetan gehitu' button is also visible.

Historial Akademikoa eta Ziurtagiriak menuaren barruan, atarian identifikatu den pertsonaren ziurtagiri digital guztiak egongo dira.