

AULA DEL  
FUTURO



IKAS  
KOMUNITATE  
ERALDATZAILEA

# AULA DEL FUTURO

REINVENTANDO LA ENSEÑANZA  
Y EL APRENDIZAJE



Future  
Classroom  
Lab

The Future Classroom Lab creado por European Schoolnet, está apoyado por 30 ministerios europeos y asociados tecnológicos para ayudar a visualizar de qué manera las aulas convencionales y otros espacios de aprendizaje pueden ser reorganizados de forma sencilla, para acoger diferentes y cambiantes estilos de enseñar y aprender.

<http://fcl.eun.org/es>



The image features three identical, stylized columns arranged horizontally. Each column has a black outline and a decorative top section with horizontal lines. The central part of each column contains a word in a bold, sans-serif font. The background is white with several light gray, bubble-like shapes of varying sizes scattered around the columns.

**espacios**

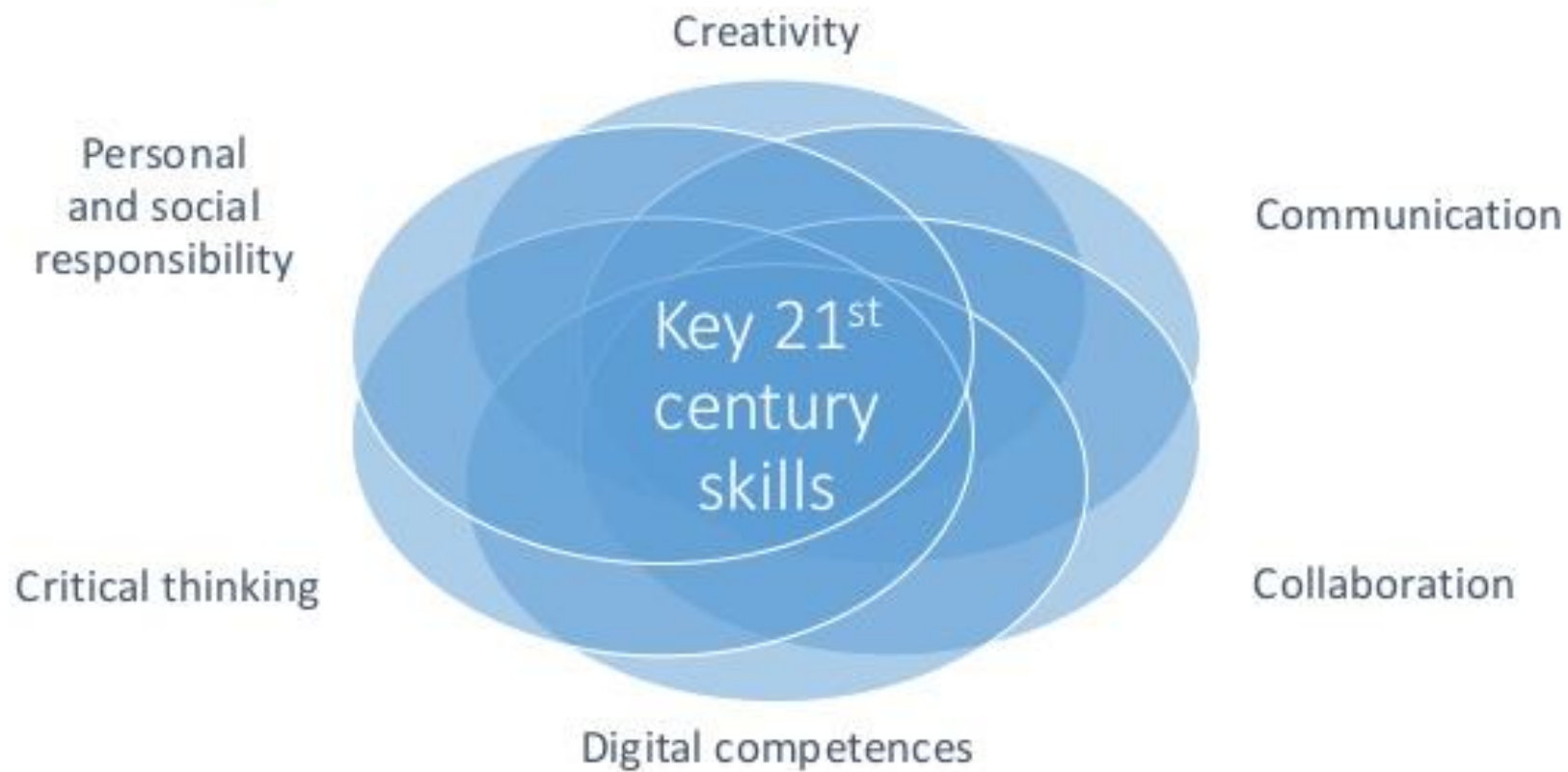
**pedagogía**

**tecnología**



**espacios**

## 21<sup>st</sup> century skills





**investigar**

**crear**

**presentar**

**interactuar**

**intercambiar**

**desarrollar**







**espacios**



**pedagogía**





# ¡PIEDRA, FÓSIL, MINERAL!

OROKIETA HERRI ESKOLA

5. MAILA

## PENSAR

- UNA MAESTRA HA RECIBIDO UNOS SOBRES QUE HA REPARTIDO ENTRE NOSOTROS/AS.
- DENTRO, HEMOS ENCONTRADO IMÁGENES COMO ÉSTAS.






# PENSAR

- ¿QUÉ SERÁN?
- EN GRUPO, EMPEZAMOS A ANALIZARLAS Y A PENSAR SOBRE ELLAS.





## DISEÑAR

- **EN GRUPO, CONSENSUAMOS CÓMO REALIZAR EL TRABAJO Y LOS PASOS A SEGUIR.**

# DISEÑAR

- **ENTRE TODOS/AS, DECIDIMOS ORGANIZAR UNA EXPOSICIÓN DE FÓSILES.**





# HACER



- PARA ELLO, EMPEZAMOS A BUSCAR INFORMACIÓN SOBRE LAS IMÁGENES.

## HACER

- LA INFORMACIÓN, NOS DA LA OPORTUNIDAD DE APRENDER SOBRE LOS FÓSILES Y LOS MINERALES Y DE CONOCER A DISTINTOS CIENTÍFICOS/AS.

# HACER

- **FABRICAMOS FÓSILES EN GRUPO, UTILIZANDO DIFERENTES MATERIALES**






## PRESENTAR



- **ES MUY IMPORTANTE PRESENTAR AL RESTO DE COMPAÑEROS/AS LOS PASOS DADOS PARA REALIZAR EL TRABAJO Y LOS RESULTADOS OBTENIDOS.**

# PRESENTAR

- EL TRABAJO FINAL NO TIENE PORQUE SER SIEMPRE EN FORMATO DIGITAL.







The image features three identical, stylized columns arranged horizontally. Each column has a black outline and a white interior. The top of each column is decorated with a series of horizontal, wavy lines. The word 'espacios' is written in blue, 'pedagogía' in orange, and 'tecnología' in green, all in a bold, sans-serif font. The background is white with several light gray, bubble-like shapes scattered around the columns.

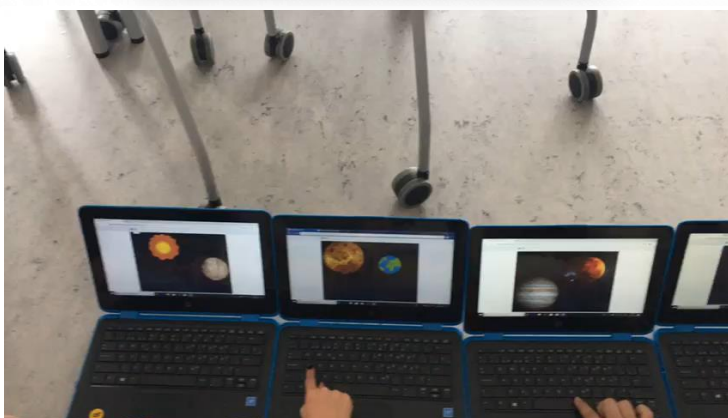
**espacios**

**pedagogía**

**tecnología**

# PRESENTAR

• o sí





## PRESENTAR

- **LA PRESENTACIÓN FINAL DE UN PROYECTO PUEDE DAR PIE A NUEVOS RETOS**





# ESKERRIK ASKO

OROKIETA HERRI ESKOLA