

Gazteen ARGAZKIAK 2022

25

Euskadi, auzolana



EUSKO JAURLARITZA
GOBIERNO VASCO

Lehendakaritza
Presidencia



GAZTEEN EUSKAL
BEHATOKIA OBSERVATORIO VASCO
DE LA JUVENTUD

Internet:

www.euskadi.eus

Egileak:

Oskar Longo Imatz, Miren Bilbao Gaztañaga eta Nieves Corcuera Bilbao

Diseinu grafikoa eta maketazioa:

Gazteen Euskal Behatokia



Dokumentuaren edizio honetan jasotako edukiak lizentzia honekin argitaratu dira:
Aitorpena

-Ez-komertziala - Obra eratorririk gabea 4.0 Unported de Creative Commons (informazio
gehiago: http://creativecommons.org/licenses/by-nc-nd/3.0/deed.es_ES)

Aurkibidea

1. SARRERA.....	5
2. METODOLOGIA.....	6
3. NORBERAREN EGOERAREN BALORAZIOA.....	7
3.1. Norberaren egoeraren balorazioa 0-10 arteko eskalan	7
3.2. Norberaren osasunaren balorazioa.....	8
3.3. Norberaren lan-egoeraren balorazioa	9
3.4. Norberaren egoera ekonomikoaren balorazioa	11
3.5. Klase soziala	12
3.6. Hilabete amaierara iristeko arazoak.....	13
4. EUSKADIREN EGOERAREN BALORAZIOA.....	14
4.1. Euskadiren egoeraren balorazioa 0-10 arteko eskalan	14
4.2. Euskadik dituen arazo nagusiak	15
4.3. Euskadiren egoera ekonomikoaren balorazioa.....	19
4.4. Euskadiren egoera politikoaren balorazioa	21
4.5. Euskadin demokraziak duen funtzionamenduari buruzko poztasuna	23
4.6. Euskadin dauden zerbitzu publikoei buruzko balorazio orokorra	25
4.7. Eusko Jaurlaritzaren zenbait arlotako jardueraren balorazioa.....	27
4.8. Euskadiren etorkizunarekiko baikortasun-maila	33
5. ESPAINIAREN EGOERAREN BALORAZIOA.....	35
5.1. Espainiaren egoeraren balorazioa 0-10 arteko eskalan	35
5.2. Espainiak duen egoera ekonomikoaren balorazioa	36
5.3. Espainiaren egoera politikoaren balorazioa	38
5.4. Demokraziaren funtzionamendua Espainian	40
6. JARRERA ETA BALIO POLITIKOAK.....	42
6.1. Politikarekiko interesa	42
6.2. Ezker-eskuin eskalan kokatzea.....	44
6.3. Euskal nazionalismo edo abertzaletasunaren eskalan kokatzea	46
6.4. Euskal Herriaren independentziarekiko jarrera.....	48
6.5. Alderdi politikoren batekiko hurbiltasuna.....	50
6.6. Eusko Legebiltzarrean ordezkapena duten alderdi politikoekiko begikotasuna	52
6.7. Botoa emateko ohitura	54
6.8. Beti alderdi politiko berari botoa ematea.....	55
6.9. Euskadiko buruzagi politikoaren ezagutza eta balorazioa	57
7. BALIOAK ETA JARRERA SOZIALAK	58
7.1. Gizartean gertatzen denaren parte izatearen sentimendua	58
7.2. Kolektiboaren arteko desberdintasunen pertzepzioa	60
7.3. Herri eta hirien segurtasunaren pertzepzioa.....	65
7.4. Erliziotasuna	67

7.5. Erakundeekiko konfiantza	69
8. ONDORIOAK	73

1.SARRERA

'Gazteen argazkiak saileko txosten berri hau bildumako 25. zenbakia da, eta bertan Euskadiko 18 eta 29 urte bitarteko gazteek politika eta egoera pertsonalari eta Euskadiri buruz dituzten iritzia eta jarrerak jasotzen dira.

Gazteen Euskal Behatokiak Eusko Jaurlaritzako Lehendakariaren Prospekzio Soziologikoen Kabineteak emandako datuetan oinarrituta egin du txosten hau; zehazki, Prospekzio Soziologikoen Kabineteak 2022an euskal soziometroak egiteko egindako inkestaren bidez bildutako informazioan oinarrituta.

Kasu batzuetan, aurkeztutako datuak inkesta bakar batetik datoz, eta, beste batzuetan, galderak inkesta batean baino gehiagotan errepikatu direnean, txosten honetan ematen diren emaitzak azterlanetan emandako erantzunen batuketatik datoz.

Dokumentua bost gai-arlo nagusitan egituratzen da: egoera pertsonalaren balorazioa, Euskadiren egoeraren balorazioa, Espainiaren egoeraren balorazioa, balio eta jarrera politikoak eta balio eta jarrera sozialak. Horietako bakoitzean hainbat galdera daude, eta horietako asko aurretik ere egin izan dira. Beraz, gazteen iritzien bilakaeraren berri ematen diguten aurretiazko datuak ditugu. Gainera, datu guztiak sexuaren, adinaren (18-24 urte eta 25-29 urte) eta laginaren tamainak ahalbidetzen duenean, bizilekuaren lurralde historikoaren arabera bereizita aurkezten dira (Araba, Bizkaia eta Gipuzkoa).

Datu horiek biztanleria orokorrari egindako inkestetatik ateratzeak zera dakar: 18 eta 29 urte bitartekoen erantzunak 29 urtetik gorakoekin alderatzeko aukera izatea, horrela, 30 urte eta gehiagoko gazteen eta biztanleen artean alderik dagoen eta zer zentzutan ez dagoen ikus daiteke.

Horrekin guztiarekin gazteen iritzien eta jarreraren ikuspegi osoa eman nahi da, ez bakarrik egungo egoeraren argazkia, baita aurreko urteekiko bilakaeraren eta 30 urte eta gehiagoko biztanleriaren iritzi eta jarrerarekiko alderaketaren argazkia ere.

2.METODOLOGIA

Datuak Euskadiko lurralde historiko bakoitzeko 18 urte eta gehiagoko biztanleriaren lagin adierazgarriei telefonoz egindako banakako elkarrizketetatik datoz. Elkarrizketak hiru alditan egin ziren, 2022an, Euskal Soziometroak bildumako 76, 77, eta 78 txostenetako landa-lanei dagokienez. Hiru kasuetan, datuak galdetegi egituratu eta itxien bidez bildu ziren, galdera gehienetan.

76. Euskal Soziometroaren elkarrizketak 2022ko maiatzaren 21etik 25era bitartean egin ziren; 77. Euskal Soziometroarenak, 2022ko ekainaren 6tik 10era bitartean; eta 78. Euskal Soziometroarenak, urriaren 3tik 7ra bitartean.

Elkarrizketatu beharreko pertsonen hautaketa etapa anitzeko prozeduraren bidez egin zen, udalerraren tamainaren arabera proportzionalki geruzatuta, eta ondoren pertsonak hautatu ziren, sexuaren, adinaren eta lan-egoeraren arabera.

Hiru azterlanetako bakoitzean 3.333 elkarrizketa egin ziren, eta horietatik 433 18 eta 29 urte bitarteko gazteei egin zitzaizkien. Gazteen lagin horri dagokion lagin-errorea, lagina erabat ausazkoa izan den kasu teorikoan egotz daitekeena, \pm % 4,7 da Euskadi osoan, % 95,5eko konfiantza-mailarekin eta $p = q = 0,5$.

Ondoren, datu-base bakoitza sexuaren, adin-taldean (18-24 urte, 25-29 urte eta 30 urtetik gorakoak) eta bizileku-lurralde historikoen arabera haztatu zen.

Ikerketa diseinatzea Prospekzio Soziologikoen Kabineteari dagokio; hark diseinatu zituen galdetegiak eta informazioa biltzea, eta landa-lana kontratatu eta gainbegiratu zuen. Ikerfel enpresak informazioa bildu du, hau da, ordenagailuz lagundutako telefono bidezko inkestak (CATI), galdetegi egituratu eta itxiaren bidez.

Bestalde, Gazteen Euskal Behatokiaren ardura da emaitzak aztertzea eta txosten hau egitea.

3.NORBERAREN EGOERAREN BALORAZIOA

3.1. Norberaren egoeraren balorazioa 0-10 arteko eskalan

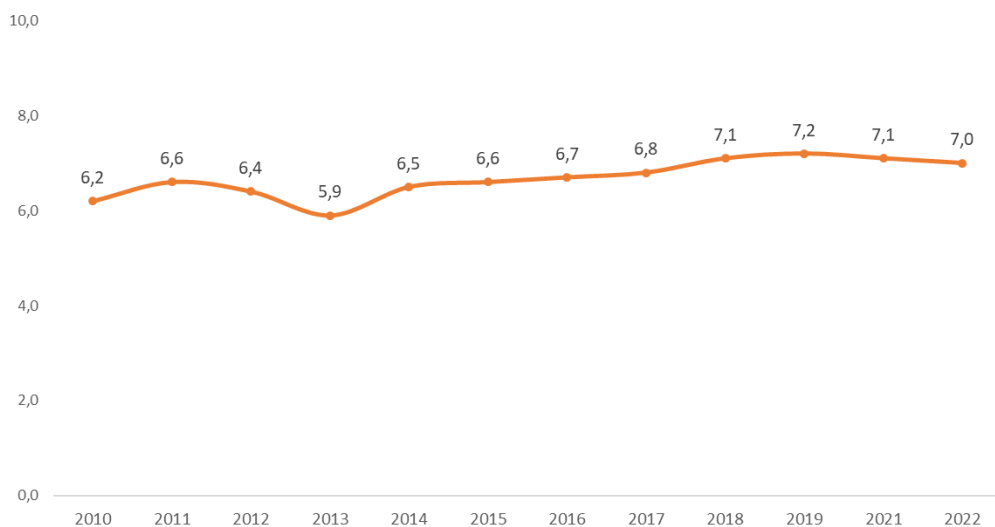
ORAIN PENTSA EZAZU ZURETZAT GARRANTZITSUENAK DIREN GAUZETAN. 0-TIK 10 PUNTUTARA DOAN ESKALA ERABILIZ -0-AK BIZITZA OSO GAIZKI DOAKIZULA ESAN NAHI DU, ETA 10-AK OSO ONGI-, ZURE USTEZ, NOLA DOAKIZU BIZITZA GAUR EGUN?

0-10 BATEZBESTEKOA	18-29 urte	≥30 urte
Balorazioa	7,0	6,9
n (absolutuak, haztatu gabe)	433	2900

2022an, gazteek 10etik 7,0ko balorazioa eman zioten une horretan zuten egoerari. Puntuazio hori 30 urte eta gehiagoko Euskadiko biztanleriaren batez bestekoaren antzekoa da (6,9).

Bestalde, gazteek 2010-2022 aldian emandako balorazioen bilakaerak erakusten digu azken hori seriean erregistratutako altuenetakoa dela, eta egonkor mantentzen dela 2018tik.

18 eta 29 urte bitarteko gazteek beren egoeraz une bakoitzean egindako balorazioaren bilakaera (0-10 arteko batez bestekoa)



18-29 urteko gazteen norberaren egoeraren balorazioa, kolektiboen arabera

0-10 BATEZBESTEKOA	GUZTIRA	Sexua		Adina		Lurralde Historikoa		
		Gizonak	Emakumeak	18-24	25-29	Araba	Bizkaia	Gipuzkoa
Balorazioa	7,0	6,9	7,0	7,0	6,9	7,1	6,9	7,0
n (absolutuak, haztatu gabe)	433	233	200	207	226	104	188	141

3.2. Norberaren osasunaren balorazioa

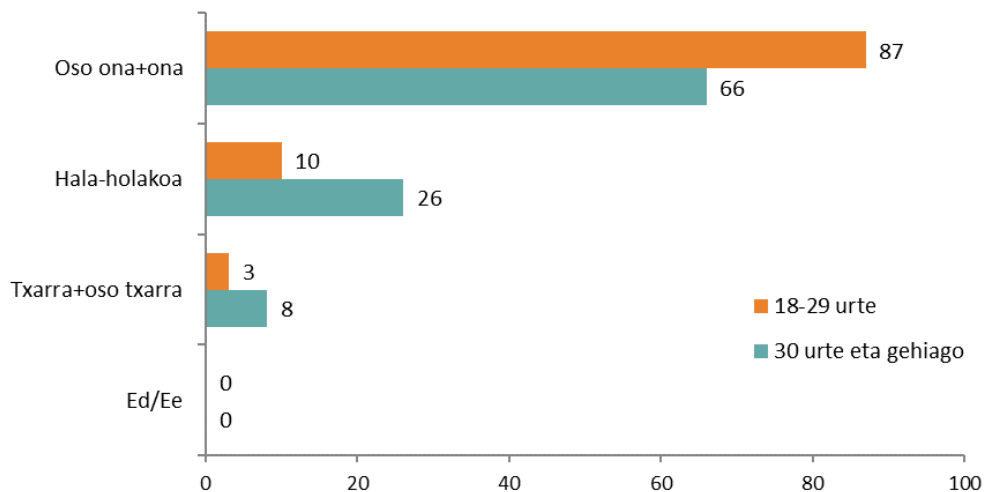
ZURE USTEZ, ORO HAR, NOLAKOA DA ZURE OSASUNA?

%	18-29 urte	≥30 urte
Oso ona	46	18
Ona	41	47
Hala-holakoa	10	26
Txarra	3	6
Oso txarra	0	3
Ed/Ee	0	0
Ehuneko bertikalak	100	100
n (absolutuak, haztatu gabe)	433	2900

Gazte gehienek positiboki baloratzen dute beren osasuna, eta % 13k soilik uste dute hala-moduzkoa edo txarra dela.

30 urte edo gehiagoko pertsonen artean ere gehiengoa dira beren osasuna oso ona edo ona dela uste dutenak (% 65).

Gazteek eta Euskadiko 30 urte eta gehiagoko biztanleriak beren osasunari buruz egindako balorazioen arteko alderaketa (%)



18-29 urteko gazteen norbere osasunaren balorazioa, kolektiboen arabera

%	GUZTIRA	Sexua		Adina		Lurralde Historikoa		
		Gizonak	Emakumeak	18-24	25-29	Araba	Bizkaia	Gipuzkoa
Oso ona	46	50	42	47	46	40	46	50
Ona	41	40	41	38	43	41	40	41
Hala-holakoa	10	9	12	11	10	11	12	7
Txarra	3	1	4	4	1	8	2	2
Oso txarra	0	0	1	1	0	0	0	1
Ed/Ee	0	0	0	0	0	0	0	0
Ehuneko bertikalak	100	100	100	100	100	100	100	100
n (absolutuak, haztatu gabe)	433	233	200	166	267	104	188	141

3.3. Norberaren lan-egoeraren balorazioa

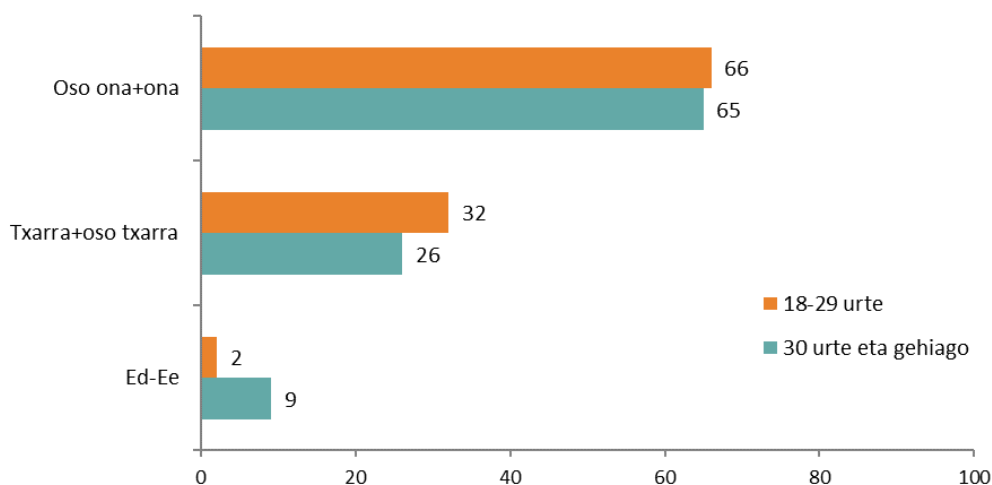
ETA NOLAKOA DELA ESANGO ZENUKE ZURE EGUNGO LAN EGOERA? OSO ONA, NAHIKOA ONA, NAHIKOA TXARRA ALA OSO TXARRA??

%	18-29 urte	≥30 urte
Oso ona	19	22
Nahikoa ona	47	43
Nahikoa txarra	25	17
Oso txarra	7	9
Ed/Ee	3	9
Ehuneko bertikalak	100	100
n (absolutuak, haztatu gabe)	433	2900

Gazte gehienek positiboki baloratzen dute beren lan-egoera pertsonala, % 66k oso ona edo ona dela uste baitute. Hala ere, % 32k uste du nahiko txarra edo oso txarra dela.

Gazteek lan-egoera pertsonalari buruz egindako balorazioak 30 urte eta gehiagoko biztanleriak emandakoen antzekoak dira.

Gazteek eta Euskadiko 30 urte eta gehiagoko biztanleriak beren lan egoerari buruz egindako balorazioen arteko alderaketa (%)



Lurralde historikoen arabera, Arabako gazteen artean ikusten da beren lan-egoera oso txarra dela uste dutenen ehuneko handiena (% 12).

18 eta 29 urte bitarteko gazteen norbere lan-egoeraren balorazioa, kolektiboen arabera

%	GUZTIRA	Sexua		Adina		Lurralde Historikoa		
		Gizonak	Emakumeak	18-24	25-29	Araba	Bizkaia	Gipuzkoa
Oso ona	19	17	20	14	23	15	15	26
Nahikoa ona	47	55	36	50	43	37	52	44
Nahikoa txarra	25	20	31	25	25	32	24	23
Oso txarra	7	5	10	6	8	12	7	6
Ed/Ee	3	3	3	5	1	4	3	2
Ehuneko bertikalak	100	100	100	100	100	100	100	100
n (absolutuak, haztatu gabe)	433	233	200	174	259	104	188	141

3.4. Norberaren egoera ekonomikoaren balorazioa

ETA NOLAKOA DA GAUR EGUNGO ZURE EGOERA EKONOMIKO PERTSONALA: OSO ONA, ONA, TXARRA EDO OSO TXARRA?

%	18-29 urte	≥30 urte
Oso ona	7	3
Ona	62	69
Txarra	22	23
Oso txarra	9	5
Ed/Ee	0	1
Ehuneko bertikalak	100	100
n (absolutuak, haztatu gabe)	433	2900

Euskadiko 18-29 urteko gazteen % 69k uste du bere egoera ekonomiko pertsonala oso ona edo ona dela. Banaketa antzekoa da 18-29 urteko eta 30 urtetik gorako biztanleen artean (% 72).

Gizon gazteen artean, beren egoera ekonomiko pertsonala oso ona dela uste dutenen ehuneko hori uste duten emakumeen ehuneko baino askoz handiagoa da (% 10 eta % 3, hurrenez hurren). Lurralde historikoen arabera, Gipuzkoa da beren egoera ekonomiko pertsonala oso eta nahiko ona dela uste duten gazteen ehunekoak handienak dituen lurraldea.

18 eta 29 urte bitarteko gazteen norberaren egoera ekonomikoaren balorazioa, kolektiboen arabera

%	GUZTIRA	Sexo		Adina		Lurralde Historikoa		
		Gizonak	Emakumeak	18-24	25-29	Araba	Bizkaia	Gipuzkoa
Oso ona	7	10	3	8	6	2	7	9
Ona	62	62	61	62	62	63	58	67
Txarra	22	19	27	18	26	21	24	21
Oso txarra	9	9	9	12	6	14	11	3
Ed/Ee	0	0	0	0	0	0	0	1
Ehuneko bertikalak	100	100	100	100	100	100	100	100
n (absolutuak, haztatu gabe)	433	233	200	174	259	104	188	141

3.5. Klase soziala

ZEIN KLASA SOZIALETAN KOKATZEN DUZU ZURE BURUA?

%	18-29 urte	≥30 urte
Erdi mailatik gora edo aberatsen mailan	13	8
Erdi maila	46	43
Erdi mailatik behera edo langileenean	41	48
Ed/Ee	0	1
Ehuneko bertikalak	100	100
n (absolutuak, haztatu gabe)	1299	8700

Euskadiko 18 eta 29 urte bitarteko gazteen % 41 klase sozial ertain-baxuan kokatzen da; % 46 klase sozial ertain-ertainean eta gainerako % 13 klase ertain-altuan. Gazteen artean autoposizionamendu handiagoa dago klase ertain-altuan eta ertain-ertainean, 30 urte edo gehiago dituztenekin alderatuta.

25 urtetik beherako gazteen egoera sozioekonomikoa hobea da 25-29 urtekoena baino.

18-29 urteko gazteen klase sozial autohautemana, kolektiboen arabera

%	GUZTIRA	Sexo		Adina		Lurralde Historikoa		
		Gizonak	Emakumeak	18-24	25-29	Araba	Bizkaia	Gipuzkoa
Erdi mailatik gora edo aberatsen mailan	13	15	10	15	10	14	15	8
Erdi maila	46	44	48	47	45	44	43	52
Erdi mailatik behera edo langileenean	41	41	41	38	44	41	42	40
Ed/Ee	0	0	0	1	0	2	0	0
Ehuneko bertikalak	100	100	100	100	100	100	100	100
n (absolutuak, haztatu gabe)	1299	699	600	537	762	312	564	423

3.6. Hilabete amaierara iristeko arazoak

ZUK IZATEN DUZU DIRU ARAZORIK HILABETE BUKAERARA HELTZEKO?

%	18-29 urte	≥30 urte
Bai, arazo handiak	8	7
Bai, nolabaiteko arazoak	24	27
Ez	68	67
Ed/Ee	0	0
Ehuneko bertikalak	100	100
n (absolutuak, haztatu gabe)	433	2900

Euskadiko 18 eta 29 urte bitarteko biztanleen % 8k bakarrik ditu arazo asko hilaren amaierara iristeko; % 24k arazo batzuk izaten ditu, baina gainerako % 68k dio ez duela inoiz arazorik izaten hilaren amaierara iristeko. Egoera Euskadiko gainerako biztanleen oso antzekoa da.

Arabian bizi diren gazteek diote arazoak dituztela hilaren amaierara Bizkaikoa baino askoz ere ehuneko handiagoan iristeko, eta are gehiago Gipuzkoakoa baino.

18 eta 29 urte bitarteko gazteen hilabete amaierara iristeko arazo ekonomikoak, kolektiboen arabera

%	GUZTIRA	Sexua		Adina		Lurralde Historikoa		
		Gizonak	Emakumeak	18-24	25-29	Araba	Bizkaia	Gipuzkoa
Bai, arazo handiak	8	7	9	8	7	15	9	3
Bai, nolabaiteko arazoak	24	23	25	20	27	34	20	26
Ez	68	70	66	72	65	52	72	71
Ed/Ee	0	0	1	0	1	0	0	1
Ehuneko bertikalak	100	100	100	100	100	100	100	100
n (absolutuak, haztatu gabe)	433	233	200	193	240	104	188	141

4.EUSKADIREN EGOERAREN BALORAZIOA

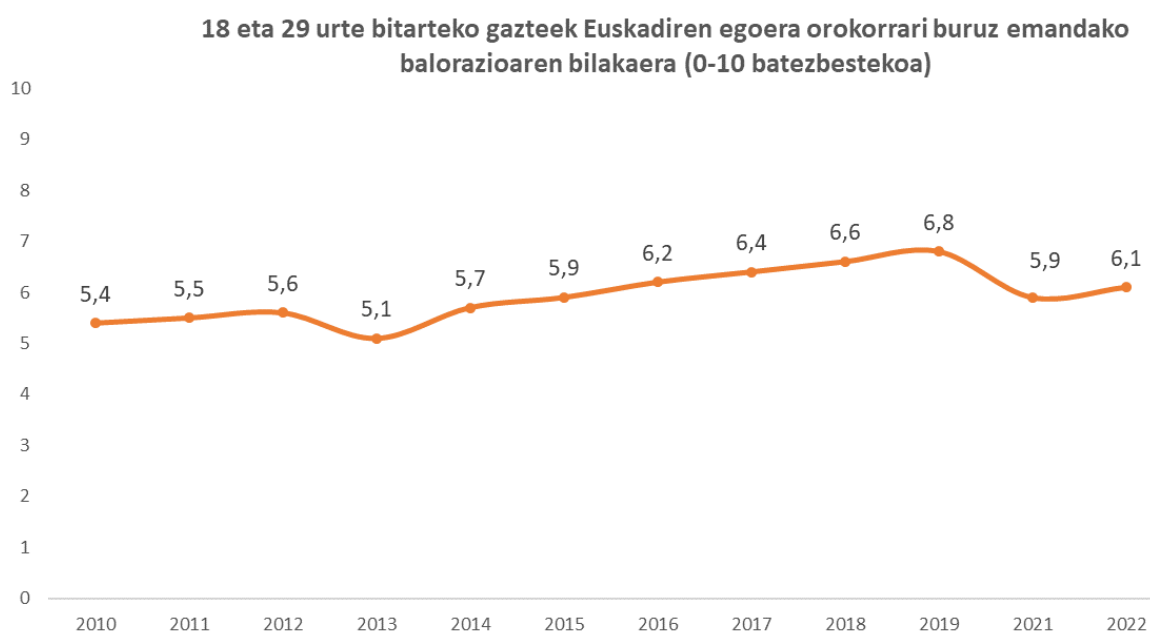
4.1. Euskadiren egoeraren balorazioa 0-10 arteko eskalan

0-10 PUNTU BITARTEKO ESKALA BAT ERABILIZ, 0 HITZAK OSO TXARRA ESAN NAHI DU, ETA 10. ZENBAKIAK OSO ONA ESAN NAHI DU. ZURE USTEZ, NOLA DOAZ GAUZAK AURRERA EUSKADIN?

0-10 BATEZBESTEKOA	18-29 urte	≥30 urte
Euskadiren egoerari emandako puntuazioa	6,1	6,1
n (absolutuak, haztatu gabe)	433	2900

2022an, gazteek 10etik 6,1eko balorazioa eman zioten Euskadiren egoerari.

Gazteen balorazioa Euskadiko 30 urtetik gorako populazio orokorrak egindakoaren berdina da.



Euskadiren egoera baloratzeko orduan, ia ez dago alderik gazteen kolektiboen artean.

18 eta 29 urte bitarteko gazteek Euskadiren egoerari buruz egindako balorazioa, kolektiboen arabera

0-10 BATEZBESTEKOA	GUZTIRA	Sexua		Adina		Lurralde Historikoa		
		Gizonak	Emakumeak	18-24	25-29	Araba	Bizkaia	Gipuzkoa
Euskadiren egoerari emandako puntuazioa	6,1	6,0	6,3	6,2	6,0	6,0	6,1	6,1
n (absolutuak, haztatu gabe)	433	233	200	193	240	104	188	141

4.2. Euskadik dituen arazo nagusiak

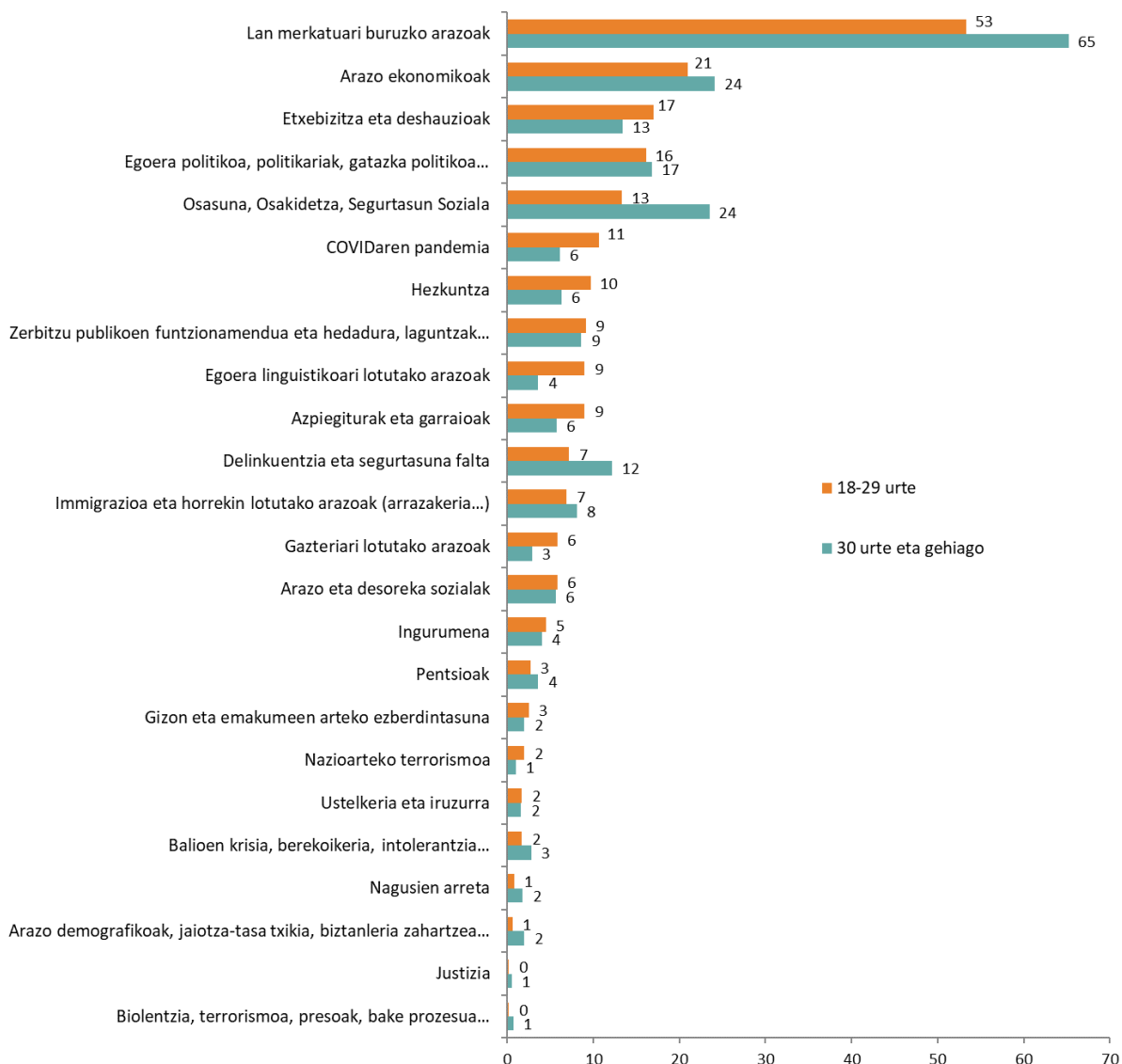
ZURE USTEZ ZEINTZUK DIRA EUSKADIK DITUEN HIRU ARAZO NAGUSIAK?

%	18-29 urte	≥30 urte
Lan merkatuari buruzko arazoak	53	65
Arazo ekonomikoak	21	24
Etxebizitza eta deshauzioak	17	13
Egoera politikoa, politikariak, gatazka politikoa...	16	17
Osasuna, Osakidetza, Segurtasun Soziala	13	24
COVIDaren pandemia	11	6
Hezkuntza	10	6
Zerbitzu publikoen funtzionamendua eta hedadura, laguntzak...	9	9
Azpiegiturak eta garraioak	9	6
Egoera linguistikoari lotutako arazoak	9	4
Delinkuentzia eta segurtasuna falta	7	12
Immigrazioa eta horrekin lotutako arazoak (arrazakeria...)	7	8
Arazo eta desoreka sozialak	6	6
Gazteriarri lotutako arazoak	6	3
Ingurumena	5	4
Pentsioak	3	4
Gizon eta emakumeen arteko ezberdintasuna	3	2
Nazioarteko terrorismoa	2	1
Balioen krisia, berekoikeria, intolerantzia, errespetu faltak, kontsumismoa...	2	3
Ustelkeria eta iruzurra	2	2
Nagusiei arreta	1	2
Arazo demografikoak, jaiotza-tasa txikia, biztanleria zahartzea...	1	2
Biolentzia, terrorismoa, presoak, bake prozesua...	0	1
Justizia	0	1

Ondoren, inkestatutako pertsonak berez emandako erantzunei kodea ezarri die. Ehunekoak 100 baino gehiago dira, hiru erantzun eman zitezkeelako.

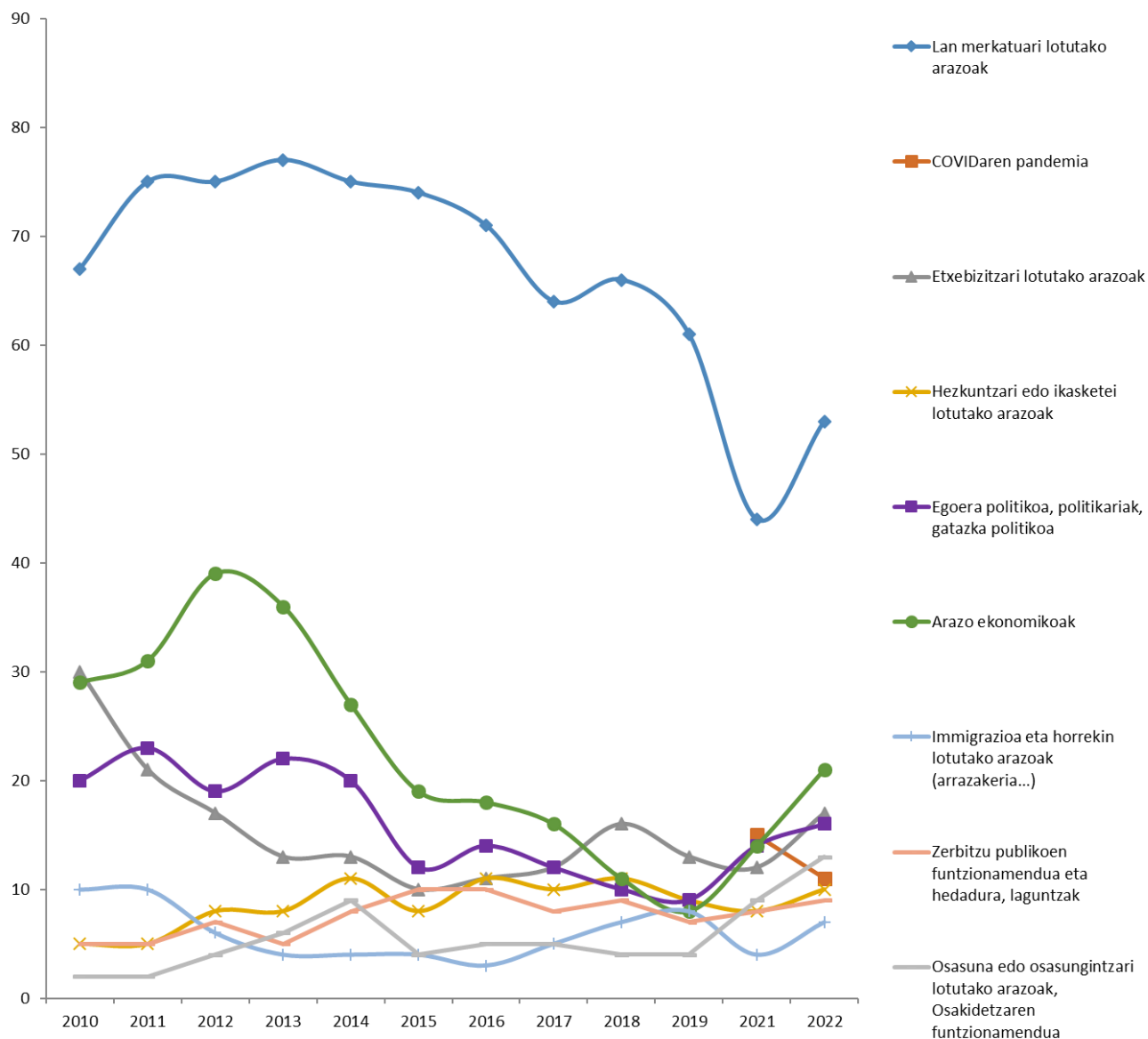
Gazteen iritziz, Euskadik dituen arazo nagusiak lan-merkatuari lotutakoak dira. Hala diote gazteen % 53k. 30 urtetik gorakoek ere lan-merkatuari lotutako arazoak Euskadiko garrantzitsuenak direla uste dute.

18 eta 29 urte bitarteko gazteek eta 30 urte eta gehiagoko biztanleek Euskadin hautematen dituzten arazo nagusien arteko alderaketa (%)



2019tik 2021era jaitsi egin ziren lanarekin lotutako arazoak, baina 2022an nabarmen igo da ehuneko hori. Bigarrenik, arazo ekonomikoak daude, eta goranzko joera dute 2019tik.

18 eta 29 urte bitarteko gazteen iritziz, Euskadiko arazo nagusien bilakaera (%)



18 eta 29 urte bitartekoen iritziz Euskadik dituen arazo nagusiak, kolektiboen arabera

%	GUZTIRA	Sexua		Adina		Lurralde Historikoa		
		Gizonak	Emakumeak	18-24	25-29	Araba	Bizkaia	Gipuzkoa
Lan merkatuari buruzko arazoak	53	50	57	48	58	52	54	53
Arazo ekonomikoak	21	21	21	18	23	24	18	24
Etxebizitza eta deshauzioak	17	16	18	11	22	13	18	17
Egoera politikoa, politikariak, gatazka politikoa...	16	20	11	17	16	14	16	17
Osasuna, Osakidetza, Segurtasun Soziala	13	8	20	12	14	12	17	8
COVIDaren pandemia	11	12	9	14	8	10	10	12
Hezkuntza	10	7	13	13	7	11	10	10
Zerbitzu publikoen funtzionamendua eta hedadura, laguntzak...	9	8	11	9	10	10	9	9
Azpiegiturak eta garraioak	9	10	8	11	7	11	10	7
Egoera linguistikoari lotutako arazoak	9	10	9	10	8	8	10	8
Delinkuentzia eta segurtasuna falta	7	8	7	6	8	6	9	4
Immigrazioa eta horrekin lotutako arazoak (arrazakeria...)	7	6	8	6	8	9	5	10
Arazo eta desoreka sozialak	6	6	5	7	5	5	5	7
Gazteriarri lotutako arazoak	6	6	6	7	5	3	5	8
Ingurumena	5	4	6	5	4	3	5	4
Pentsioak	3	2	4	2	3	2	3	2
Gizon eta emakumeen arteko ezberdintasuna	3	1	4	3	2	2	3	2
Nazioarteko terrorismoa	2	2	1	1	2	2	1	2
Balioen krisia, berekoikeria, intolerantzia, errespetu faltak, kontsumismoa...	2	3	0	1	2	0	2	2
Ustelkeria eta iruzurra	2	2	1	1	2	1	2	1
Nagusiei arreta	1	1	1	1	1	0	1	2
Arazo demografikoak, jaiotza-tasa txikia, biztanleria zahartzea...	1	1	1	1	1	1	1	1
n (absolutuak, haztatu gabe)	1299	699	600	537	762	312	564	423

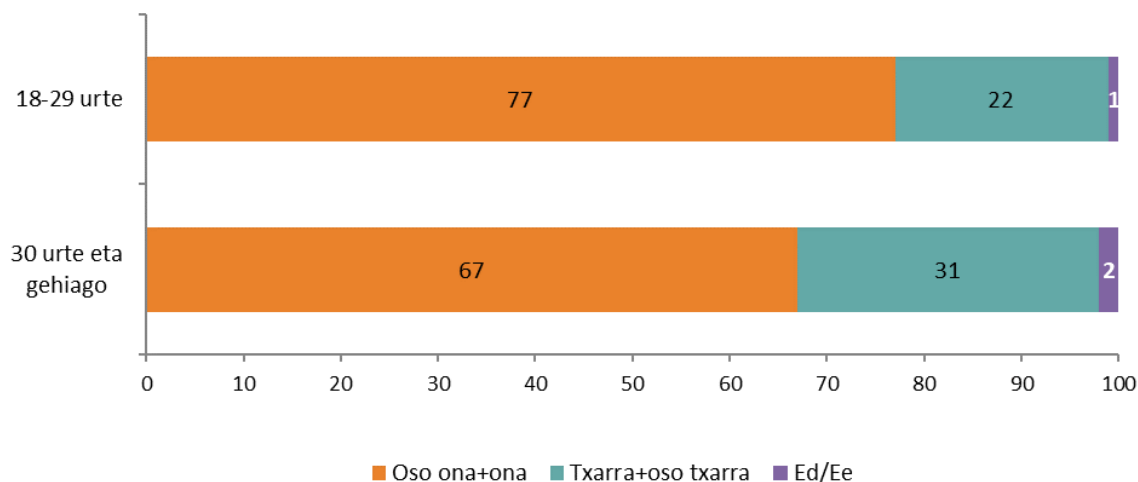
4.3. Euskadiren egoera ekonomikoaren balorazioa

ZURE USTEZ, NOLAKOA DA EGOERA EKONOMIKOA EUSKADIN: OSO ONA, ONA, TXARRA EDO OSO TXARRA?

%	18-29 urte	≥30 urte
Oso ona	10	4
Ona	67	63
Txarra	19	28
Oso txarra	3	3
Ed/Ee	1	2
Ehuneko bertikalak	100	100
n (absolutuak, haztatu gabe)	866	5800

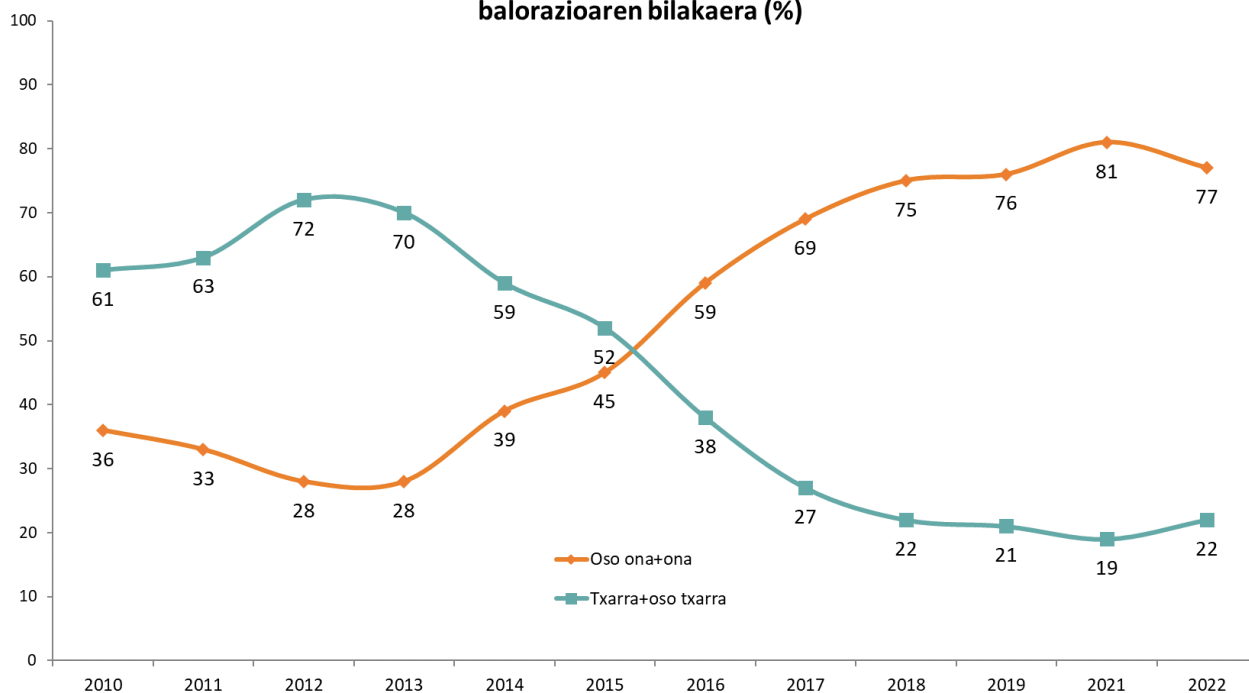
Euskadik duen egoera ekonomikoa ona edo oso ona dela uste dute gazte gehienek (% 77). Euskadiren egoera ekonomikoaren balorazio positibo horrek gainditu egiten du 30 urte eta gehiagoko pertsonen artean erregistratutakoa, haien % 67k uste baitu ona edo oso ona dela.

Gazteek eta Euskadiko 30 urte eta gehiagoko biztanleriak Euskadiren egoera ekonomikoari buruz egindako balorazioen arteko alderaketa (%)



2009 eta 2015 urteen artean gehiago izan ziren Euskadiren egoera ekonomikoa txarra zela uste zuten gazteak, ona zela uste zutenak baino. Hala ere, orduetik hona, balorazio positiboa egiten dutenek nabarmen gainditzen dituzte egoera hori modu negatiboan baloratzen dutenak.

18 eta 29 urte bitarteko gazteek Euskadiren egoera ekonomikoari buruz egindako balorazioaren bilakaera (%)



Euskadiren egoera ekonomikoa ona edo oso ona dela uste dutenak batera kontuan hartzen baditugu, kolektibo guztietan gehiengoa direla ikusiko dugu.

18 eta 29 urte bitarteko iritziz Euskadik duen egoera ekonomikoaren balorazioa, kolektiboan arabera

%	GUZTIRA	Sexua		Adina		Lurralde Historikoa		
		Gizonak	Emakumeak	18-24	25-29	Araba	Bizkaia	Gipuzkoa
Oso ona	10	12	9	11	10	15	9	10
Ona	67	66	68	69	66	67	68	66
Txarra	19	19	20	18	20	15	21	19
Oso txarra	3	3	3	2	3	3	2	4
Ed/Ee	1	0	1	0	1	0	1	0
Ehuneko bertikalak	100	100	100	100	100	100	100	100
n (absolutuak, haztatu gabe)	866	466	400	330	536	208	376	282

4.4. Euskadiren egoera politikoaren balorazioa

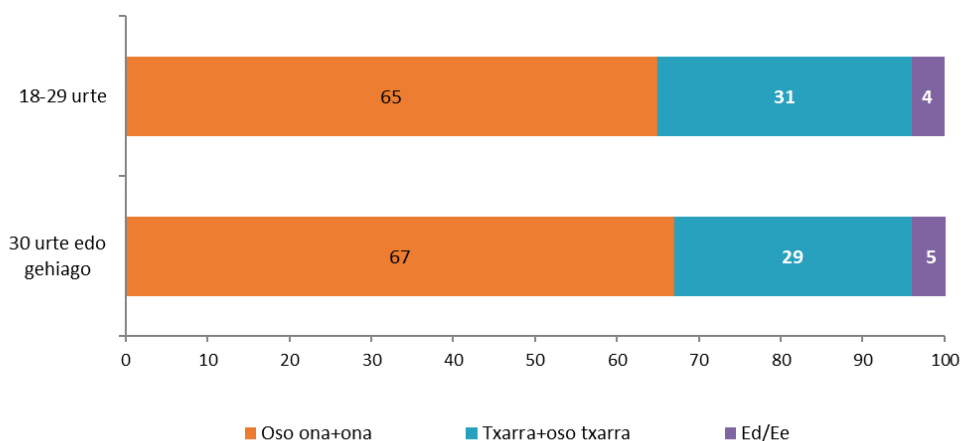
ZURE USTEZ, NOLAKOA DA EGOERA POLITIKOA EUSKADIN: OSO ONA, ONA, TXARRA EDO OSO TXARRA?

%	18-29 urte		≥30 urte	
Oso ona	1		3	
Ona	64		64	
Txarra	24		23	
Oso txarra	7		6	
Ed/Ee	4		5	
Ehuneko bertikalak	100		100	
n (absolutuak, haztatu gabe)	866		5800	

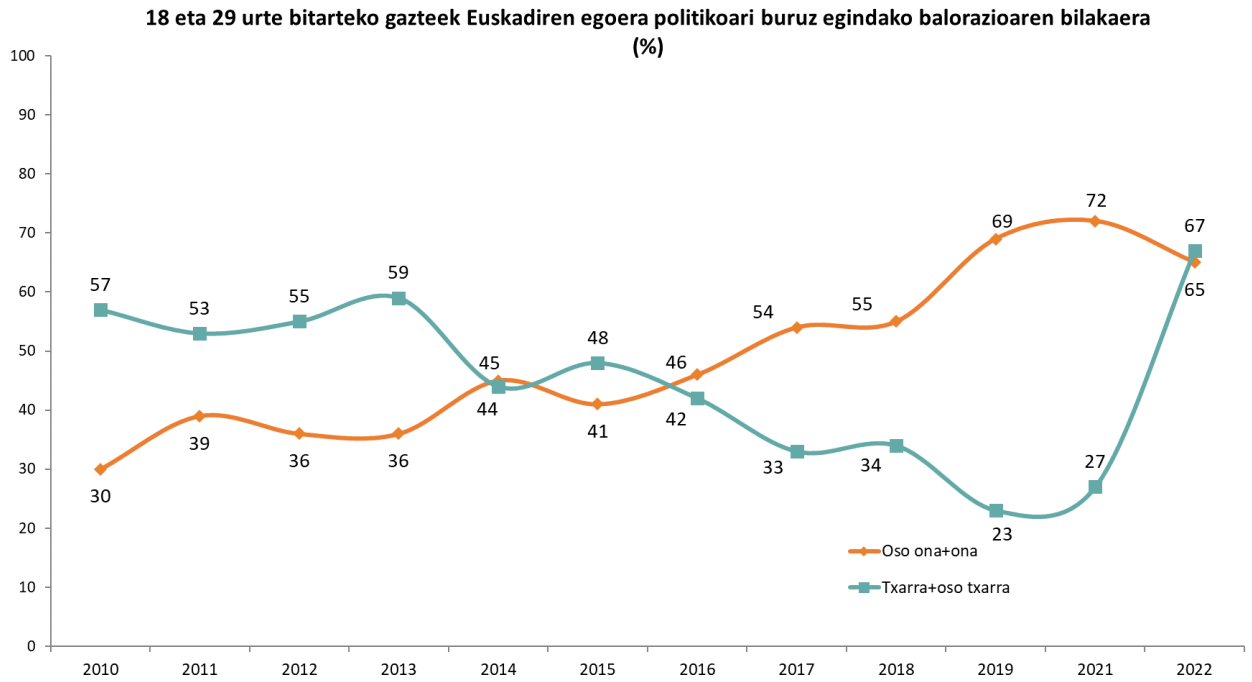
Gazteek positiboki baloratzen dute Euskadik duen egoera politikoa, % 65ek uste baitu ona dela. Taldekatutako ehuneko hori, batez ere, egoera ona dela uste duten pertsonen osatzen dute (% 64), eta oso egoera ona dela uste dutenen ehunekoa askoz txikiagoa da (% 1).

Euskadiren egoera politikoa oso ona edo ona dela uste duten 30 urtetik gorako pertsonen ehunekoa zertxobait handiagoa da (% 67).

Gazteek eta Euskadiko 30 urte eta gehiagoko biztanleriak Euskadiren egoera politikoari buruz egindako balorazioen arteko alderaketa (%)



2016az geroztik, Euskadiren egoera politikoari buruzko balorazio positiboak negatiboak baino gehiago dira.



Gazteen kolektibo guztietan gehiengoak uste du Euskadiren egoera politikoa ona edo oso ona dela.

Euskadiren egoera politikoaren balorazioa 18 eta 29 urte bitarteko gazteen artean, kolektiboen arabera

%	GUZTIRA	Sexua		Adina		Lurralde Historikoa		
		Gizonak	Emakumeak	18-24	25-29	Araba	Bizkaia	Gipuzkoa
Oso ona	1	2	1	1	2	2	1	2
Ona	64	62	66	66	63	62	65	64
Txarra	24	26	21	25	23	23	25	21
Oso txarra	7	8	7	8	7	8	6	9
Ed/Ee	4	3	6	2	6	5	3	5
Ehuneko bertikalak	100	100	100	100	100	100	100	100
n (absolutuak, haztatu gabe)	866	466	400	330	536	208	376	282

4.5. Euskadin demokraziak duen funtzionamenduarekiko poztasuna

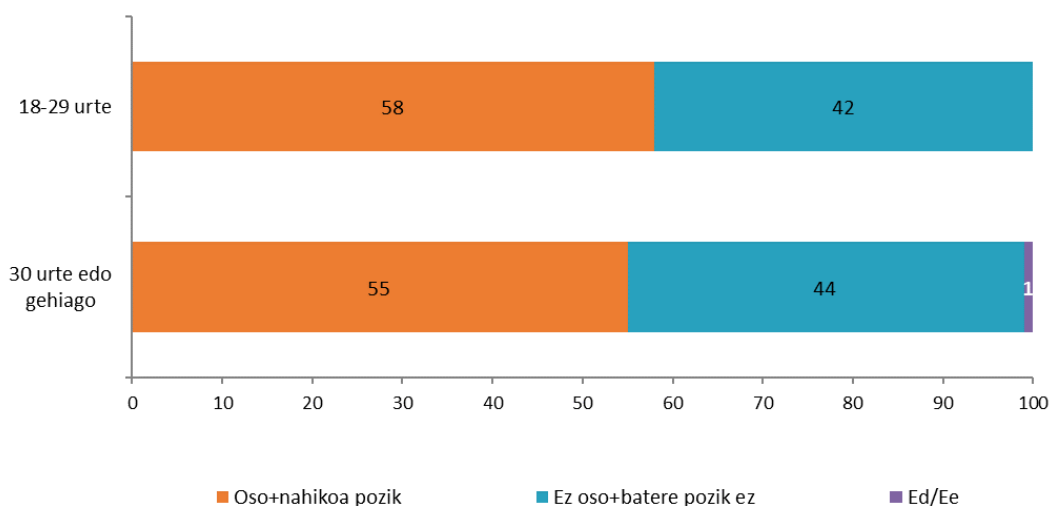
ORO HAR, ZENBATERAINO ZAUDE POZIK DEMOKRAZIAK EUSKADIN DUEN FUNTZIONAMENDUAREKIN?

%	18-29 urte	≥30 urte
Oso pozik	9	9
Nahikoa pozik	49	46
Ez oso pozik	33	34
Ez batere pozik	9	9
Ed/Ee	1	2
Ehuneko bertikalak	100	100
n (absolutuak, haztatu gabe)	433	2900

Gazteen erdiak baino gehiago pozik daude demokraziak Euskadin duen funtzionamenduarekin (% 58k diote oso edo nahiko pozik daudela).

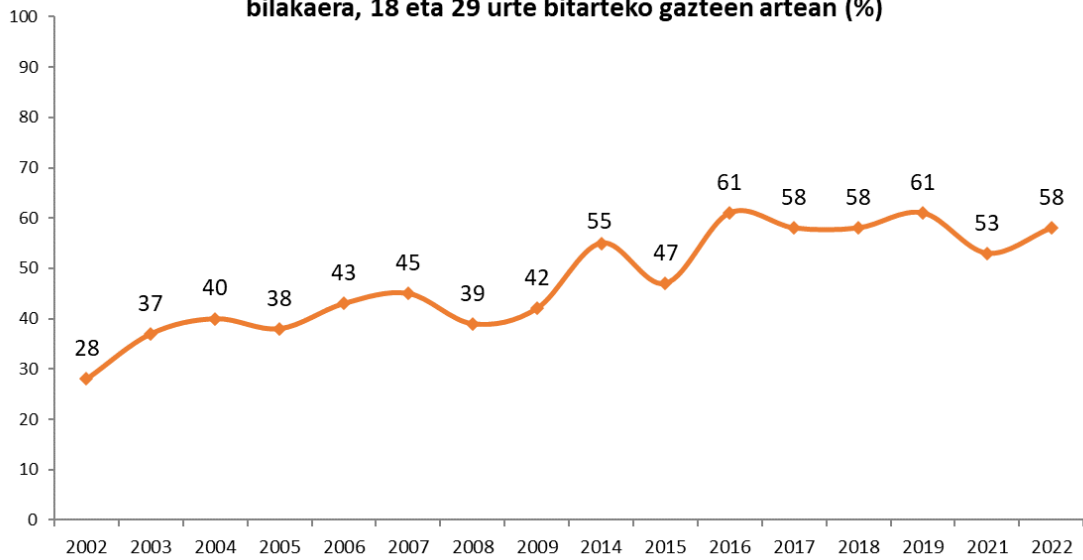
Euskadin demokraziaren funtzionamenduarekin pozik dauden pertsonen ehunekoak antzekoak da gazteen artean (% 58) eta 30 urte eta gehiagoko biztanleen artean (% 55).

Euskadin demokraziak duen funtzionamenduarekin pozik dauden gazteen eta 30 urte eta gehiagoko biztanleriaren ehunekoaren arteko alderaketa (%)



Gazteek Euskadin demokraziak duen funtzionamenduarekin duten gogobetetzeak goranzko joera izan du 2002ko % 28tik 2022ko % 58ra.

Euskadin demokraziak duen funtzionamenduarekiko poztasunaren bilakaera, 18 eta 29 urte bitarteko gazteen artean (%)



Talde guztietan, gazteen erdia baino gehiago oso edo nahiko pozik dago Euskadin demokraziak duen funtzionamenduarekin.

18 eta 29 urte bitartekoen artean Euskadin demokraziak duen funtzionamenduarekiko iritzia, kolektiboen arabera

%	GUZTIRA	Sexua		Adina		Lurralde Historikoa		
		Gizonak	Emakumeak	18-24	25-29	Araba	Bizkaia	Gipuzkoa
Oso pozik	9	8	9	8	9	7	8	10
Nahikoa pozik	49	45	54	55	41	45	51	47
Ez oso pozik	33	35	31	27	40	37	31	35
Ez batere pozik	9	13	5	9	10	10	9	8
Ed/Ee	1	0	1	1	0	0	1	0
Ehuneko bertikalak	100	100	100	100	100	100	100	100
n (absolutuak, haztatu gabe)	433	233	200	207	226	104	188	141

4.6. Euskadin dauden zerbitzu publikoei buruzko balorazio orokorra

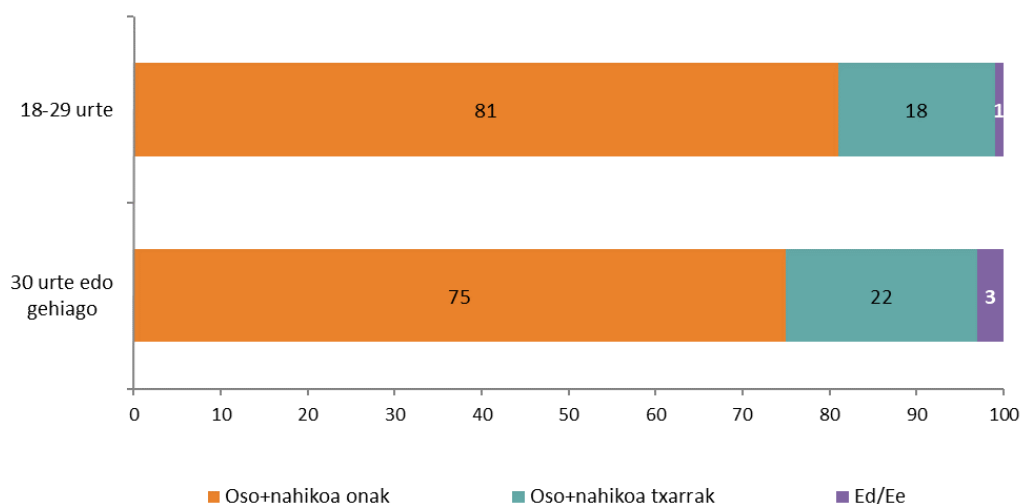
GAUR GAURKOZ, NOLAKOAK USTE DUZU DIRELA ZERBITZU PUBLIKOAK EUSKADIN?

%	18-29 urte	≥30 urte
Oso onak	31	18
Nahikoa onak	50	57
Nahikoa txarrak	17	19
Oso txarrak	1	3
Ed/Ee	2	3
Ehuneko bertikalak	100	100
n (absolutuak, haztatu gabe)	433	2900

18 eta 29 urte bitarteko pertsonen % 81ek oso iritzi ona du Euskadin dauden zerbitzu publikoei buruz. % 31k uste du oso onak direla, eta % 50ek uste du nahiko onak direla. Soilik % 1ek uste du oso txarrak direla.

30 urtetik gorako biztanleak kritikoagoak dira gizarte-zerbitzuekin. Gazteen artean erregistratzen dena baino ehuneko handixeagoak uste du gizarte-zerbitzuak nahiko txarrak direla (% 19) eta % 3k oso txarrak direla.

Gazteek eta 30 urte eta gehiagoko biztanleriak Euskadiren zerbitzu publikoei buruz emandako balorazioen arteko alderaketa (%)



18 eta 24 urte bitarteko pertsonen % 84k oso iritzi ona du Euskadik eskaintzen dituen zerbitzu publikoei buruz. Gipuzkoako gazteen artean, bertako zerbitzu publikoen balorazio positiboa egiten dutenen ehunekoa Euskadiko batezbestekoa baino handiagoa da.

18 eta 29 urte bitarteko gazteek Euskadiko zerbitzu publikoei buruz duten iritzia, kolektiboen arabera

%	GUZTIRA	Sexua		Adina		Lurralde Historikoa		
		Gizonak	Enakumeak	18-24	25-29	Araba	Bizkaia	Gipuzkoa
Oso onak	31	36	25	33	29	34	30	30
Nahikoa onak	50	47	53	51	48	52	47	53
Nahikoa txarrak	17	15	19	15	18	10	20	15
Oso txarrak	1	2	1	0	3	2	1	2
Ed/Ee	2	2	1	1	2	3	2	1
Ehuneko bertikalak	100	100	100	100	100	100	100	100
n (absolutuak, haztatu gabe)	433	233	200	156	277	104	188	141

4.7. Eusko Jaurlaritzaren zenbait arlotako jardueraren balorazioa

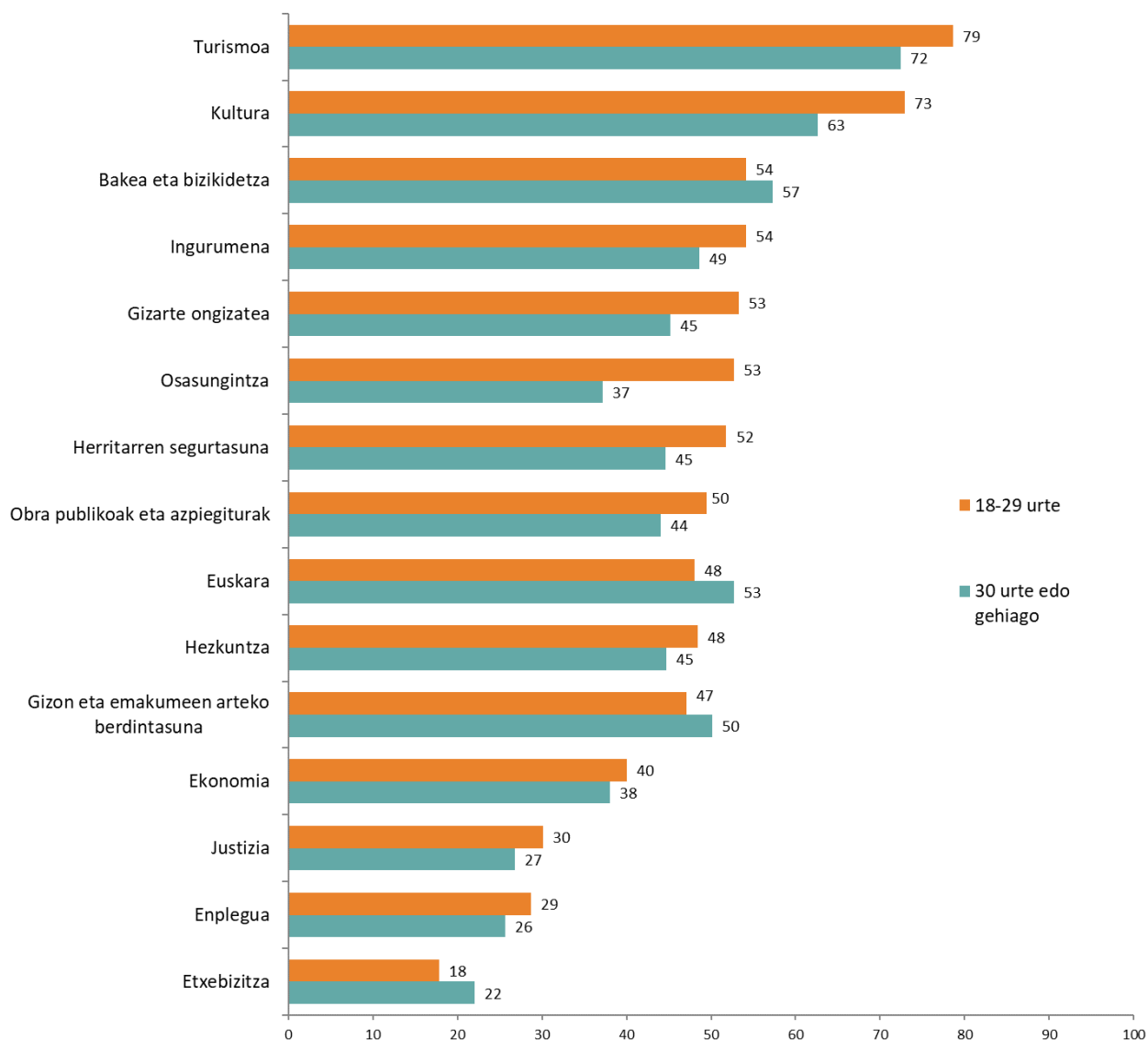
ETA ZEHATZAGO, ZURE IRITZIZ, NOLAKOA DA ONDOKO GAJETAN AZKEN URTEOTAN EUSKO JAURLARITZA EGITEN ARI DEN LANA: ONA, HALA-HOLAKOA EDO TXARRA?

%		18-29 urte	≥30 urte
Turismoa	Ona	79	72
	Hala-holakoa	14	17
	Txarra	7	6
	Ed/Ee	1	4
Kultura	Ona	73	63
	Hala-holakoa	21	27
	Txarra	6	8
	Ed/Ee	1	2
Bakea eta bizikidetzatza	Ona	54	57
	Hala-holakoa	36	31
	Txarra	10	10
	Ed/Ee	1	2
Ingurumena	Ona	54	49
	Hala-holakoa	32	36
	Txarra	13	14
	Ed/Ee	1	2
Gizarte ongizatea	Ona	53	45
	Hala-holakoa	33	39
	Txarra	13	14
	Ed/Ee	1	2
Osasungintza	Ona	53	37
	Hala-holakoa	23	34
	Txarra	24	28
	Ed/Ee	0	0
Herritarren segurtasuna	Ona	52	45
	Hala-holakoa	33	35
	Txarra	15	19
	Ed/Ee	0	1
Obra publikoak eta azpiegiturak	Ona	50	44
	Hala-holakoa	37	34
	Txarra	12	18
	Ed/Ee	2	4

%		18-29 urte	≥30 urte
Euskara	Ona	48	53
	Hala-holakoa	34	28
	Txarra	17	13
	Ed/Ee	1	6
Hezkuntza	Ona	48	45
	Hala-holakoa	33	35
	Txarra	18	17
	Ed/Ee	1	3
Gizon eta emakumeen arteko berdintasuna	Ona	47	50
	Hala-holakoa	37	33
	Txarra	15	15
	Ed/Ee	1	2
Ekonomia	Ona	40	38
	Hala-holakoa	40	40
	Txarra	18	20
	Ed/Ee	2	2
Justizia	Ona	30	27
	Hala-holakoa	47	38
	Txarra	19	28
	Ed/Ee	4	7
Enplegua	Ona	29	26
	Hala-holakoa	46	49
	Txarra	24	24
	Ed/Ee	1	2
Etxebizitza	Ona	18	22
	Hala-holakoa	45	40
	Txarra	36	35
	Ed/Ee	2	3
Ehuneko bertikalak		100	100
n (absolutuak, haztatu gabe)		433	2900

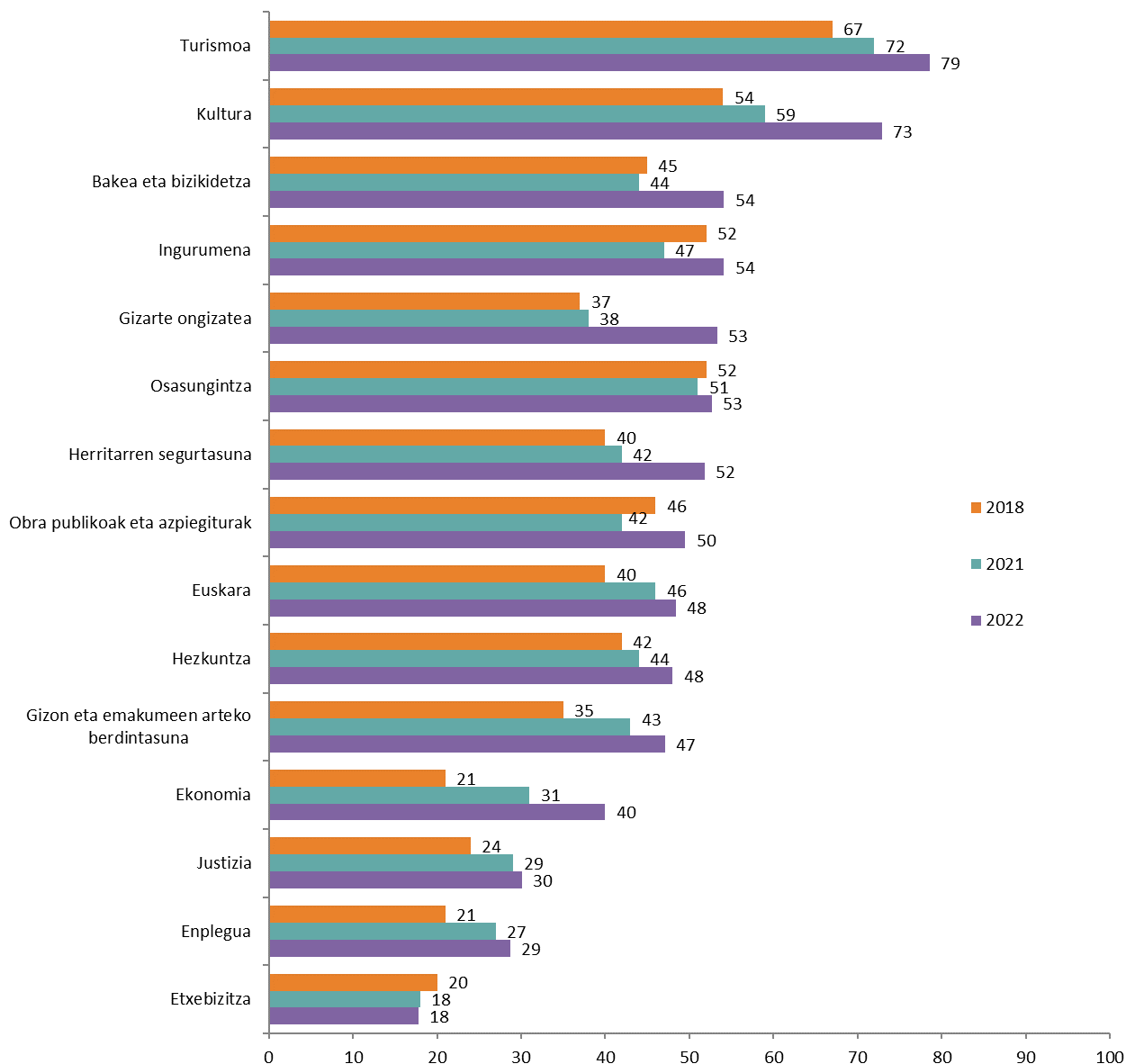
Gazteek uste dute Eusko Jaurlaritzak gai gehienetan egiten duen lana ona dela, baina nabarmendu behar da gazteen bizitzan garrantzitsuak diren bi arlo direla, etxebizitza eta enplegua, hain zuzen ere, haien jarduera okarren baloratzen dutenak.

18 eta 29 urte bitarteko gazteen eta Eusko Jaurlaritzaren jarduera ontzat jotzen duten 30 urteko edo gehiagoko biztanleen ehunekoaren alderaketa (%)



2018-2022 aldian, gora egin du 18 eta 29 urte bitarteko pertsonek Eusko Jaurlaritzaren jardunari buruz egiten duten balorazio positiboak, etxebizitzaren arloan izan ezik.

Hurrengo gaitan Eusko Jaurlaritzaren jarduna ontzat jotzen duten 18-29 urteko gazteen ehunekoaren bilakaera (%)



Gazteen kolektiboen artean, Bizkaiko gazteen % 84k positiboki baloratzen du turismoaren arloko lana; Araban eta Gipuzkoan positiboago ikusten da Eusko Jaurlaritzak bakean eta bizikidetzan egiten duen lana Bizkaian baino; Gipuzkoan gehiago baloratzen da Jaurlaritzak gizarte-ongizatean egiten duen lana; Araban, Jaurlaritzak euskara sustatzeko egiten duen lana beste bi lurraldeetan baino baloratuagoa da; eta, azkenik, Gipuzkoako gazteak beste lurralde historikoetakoak baino askoz ere gusturago daude justiziaren arloan Eusko Jaurlaritzak egiten duen lanarekin.

18 eta 29 urte bitarteko gazteen Eusko Jaurlaritzaren zenbait arlotako jardueraren balorazioa, kolektiboen arabera

	%	GUZTIRA							
		Sexua		Adina		Lurralde Historikoa			
		Gizonak	Emakumeak	18-24	25-29	Araba	Bizkaia	Gipuzkoa	
Turismoa	Ona	79	76	82	83	75	73	84	72
	Hala-holakoa	14	14	14	12	16	22	11	15
	Txarra	7	8	5	5	8	5	3	13
	Ed/Ee	1	2	0	1	1	1	2	0
Kultura	Ona	73	67	79	79	68	77	72	72
	Hala-holakoa	21	22	19	16	25	19	21	21
	Txarra	6	10	1	5	7	4	6	7
	Ed/Ee	1	1	0	0	1	1	1	1
Bakea eta bizikidetzatza	Ona	54	53	56	53	55	61	49	60
	Hala-holakoa	36	34	37	34	37	31	38	33
	Txarra	10	12	7	11	9	8	12	7
	Ed/Ee	1	2	0	2	0	0	1	1
Ingurumena	Ona	54	54	54	53	55	61	52	54
	Hala-holakoa	32	30	34	32	32	32	32	32
	Txarra	13	14	12	13	12	7	15	12
	Ed/Ee	1	2	0	2	1	0	1	2
Gizarte ongizatea	Ona	53	55	51	56	51	57	47	63
	Hala-holakoa	33	29	37	30	35	32	36	27
	Txarra	13	14	12	13	13	9	16	10
	Ed/Ee	1	2	0	1	1	2	1	0
Osasungintza	Ona	53	60	45	58	49	55	48	59
	Hala-holakoa	23	21	26	20	26	30	22	22
	Txarra	24	18	30	22	25	15	29	19
	Ed/Ee	0	1	0	1	0	0	1	0
Herritarren segurtasuna	Ona	52	50	54	48	55	57	45	61
	Hala-holakoa	33	32	33	36	30	27	36	30
	Txarra	15	18	12	15	15	16	19	9
	Ed/Ee	0	1	0	1	0	0	1	0
Obra publikoak eta azpiegiturak	Ona	50	49	50	48	51	47	51	49
	Hala-holakoa	37	36	38	40	34	33	37	38
	Txarra	12	12	12	11	14	20	10	12
	Ed/Ee	2	3	0	1	2	1	1	2

	%	GUZTIRA							
		Sexua		Adina		Lurralde Historikoa			
		Gizonak	Emakumeak	18-24	25-29	Araba	Bizkaia	Gipuzkoa	
Euskara	Ona	48	53	42	49	47	60	43	50
	Hala-holakoa	34	29	40	35	33	23	36	37
	Txarra	17	17	18	14	19	17	20	12
	Ed/Ee	1	2	1	1	1	0	1	2
Hezkuntza	Ona	48	54	42	45	52	55	40	60
	Hala-holakoa	33	25	43	36	31	29	38	28
	Txarra	18	20	15	18	17	16	21	13
	Ed/Ee	1	1	0	1	0	1	1	0
Gizon eta emakumeen arteko berdintasuna	Ona	47	50	43	43	50	54	38	58
	Hala-holakoa	37	29	46	44	32	27	45	30
	Txarra	15	20	9	12	17	19	15	12
	Ed/Ee	1	0	2	1	1	1	2	0
Ekonomia	Ona	40	43	36	36	44	43	39	40
	Hala-holakoa	40	37	44	44	37	36	39	44
	Txarra	18	18	17	17	18	18	19	16
	Ed/Ee	2	1	3	3	1	3	3	0
Justizia	Ona	30	29	31	29	31	32	20	46
	Hala-holakoa	47	44	50	46	48	42	57	33
	Txarra	19	22	16	22	17	24	20	16
	Ed/Ee	4	5	3	3	5	2	4	5
Enplegua	Ona	29	32	25	27	30	31	26	32
	Hala-holakoa	46	46	46	47	46	49	44	49
	Txarra	24	20	29	24	24	20	28	19
	Ed/Ee	1	2	1	2	1	1	2	0
Etxebizitza	Ona	18	20	16	23	13	20	16	19
	Hala-holakoa	45	40	50	48	42	38	45	47
	Txarra	36	37	35	28	43	38	38	33
	Ed/Ee	2	3	0	1	2	4	1	1
Ehuneko bertikalak		100	100	100	100	100	100	100	100
n (absolutuak, haztatu gabe)		433	233	200	156	277	104	188	141

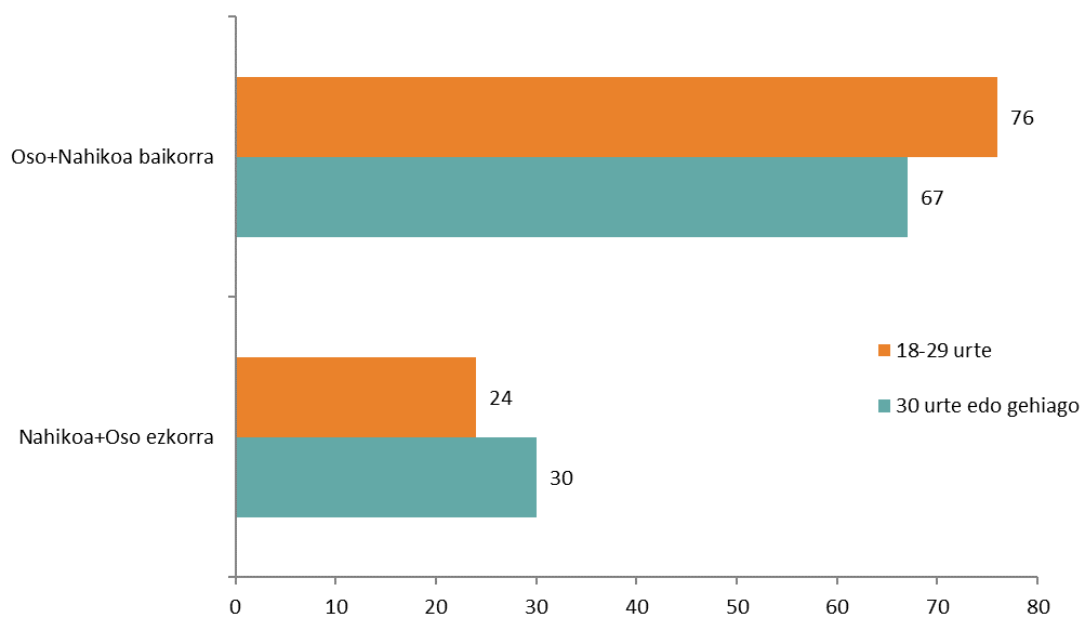
4.8. Euskadiren etorkizunarekiko baikortasun-maila

EUSKADIREN ETORKIZUNARI BURUZ OSO BAIKORRA, NAHIKOA BAIKORRA, NAHIKOA EZKORRA EDO OSO EZKORRA ZARELA ESANGO ZENUKE?

%	18-29 urte	≥30 urte
Oso baikorra	17	15
Nahikoa baikorra	59	52
Nahikoa ezkorra	19	25
Oso ezkorra	5	5
Ed/Ee	0	3
Ehuneko bertikalak	100	100
n (absolutuak, haztatu gabe)	433	2900

18-29 urteko pertsonen % 76 oso edo nahiko baikor ageri dira etorkizunari dagokionez. 30 urtetik gorakoen artean, ehuneko hori % 67 da.

Euskadiren etorkizunarekiko baikortasun-maila, adin-taldean arabera (%)



Euskadiren etorkizunarekiko baikortasuna handiagoa da 18-24 urteko gazteen artean (% 80) eta Araban bizi diren gazteen artean (% 83).

18 eta 29 urte bitarteko gazteen etorkizunarekiko baikortasuna, kolektiboen arabera

%	GUZTIRA	Sexua		Adina		Lurralde Historikoa		
		Gizonak	Emakumeak	18-24	25-29	Araba	Bizkaia	Gipuzkoa
Oso baikorra	17	15	20	16	19	24	18	12
Nahikoa baikorra	59	61	56	64	54	59	58	59
Nahikoa ezkorra	19	21	17	15	23	13	20	21
Oso ezkorra	5	3	6	5	5	4	3	8
Ed/Ee	0	0	1	1	0	0	1	0
Ehuneko bertikalak	100	100	100	100	100	100	100	100
n (absolutuak, haztatu gabe)	433	233	200	156	277	104	188	141

5. ESPAINIAREN EGOERAREN BALORAZIOA

5.1. Espainiaren egoeraren balorazioa 0-10 arteko eskalan

0-10 PUNTU BITARTEKO ESKALA BAT ERABILIZ, 0 HITZAK OSO GAIZKI ESAN NAHI DU, ETA 10 ZENBAKIAK OSO ONDO ESAN NAHI DU. ZURE USTEZ, NOLA DOAZ GAUZAK AURRERA ESPAINIAN?

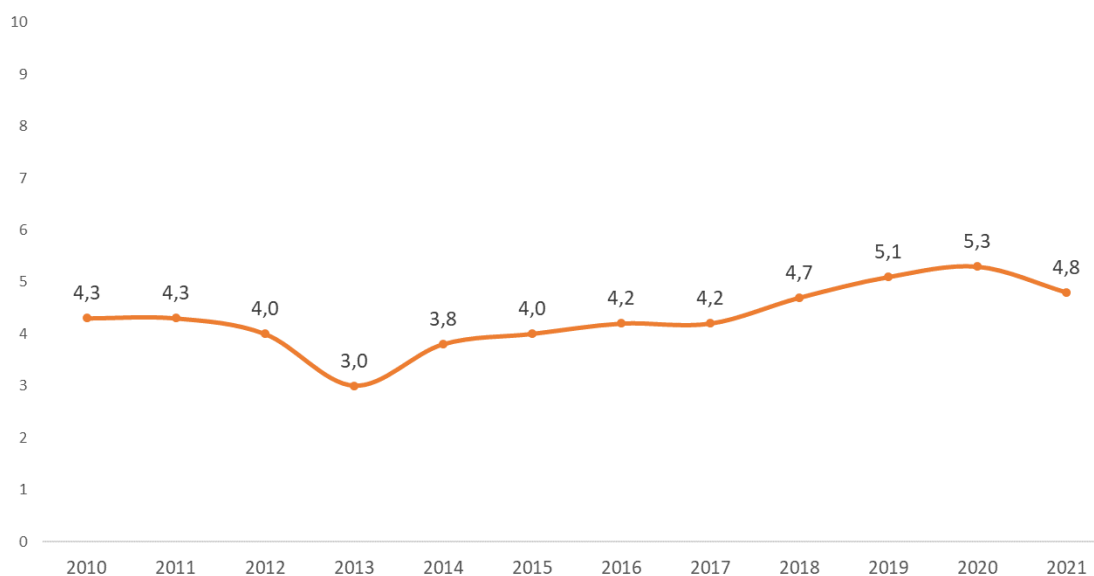
0-10 BATEZBESTEKOA	18-29 urte	≥30 urte
Espainiaren egoerari emandako puntuazioa	4,7	4,7
n (absolutuak, haztatu gabe)	433	2900

18-29 urteko gazteek ez dute gainditu ere egiten Espainian gauzak nola doazen 0-10 eskalan (4,7). Ezta 30 urtetik gorakoek ere. Balorazio hori gazteen talde bakar batean ere ez da 5era iristen.

18 eta 29 urte bitartekoek Espainiaren egoerari emandako balorazioa, kolektiboen arabera

0-10 BATEZBESTEKOA	GUZTIRA	Sexua		Adina		Lurralde Historikoa		
		Gizonak	Emakumeak	18-24	25-29	Araba	Bizkaia	Gipuzkoa
Espainiaren egoerari emandako puntuazioa	4,7	4,6	4,8	4,9	4,6	4,8	4,7	4,8
n (absolutuak, haztatu gabe)	433	233	200	207	226	104	188	141

18 eta 29 urte bitarteko gazteek Espainiaren egoera orokorrari buruz egiten duten balorazioaren bilakaera (batez bestekoa 0-10)



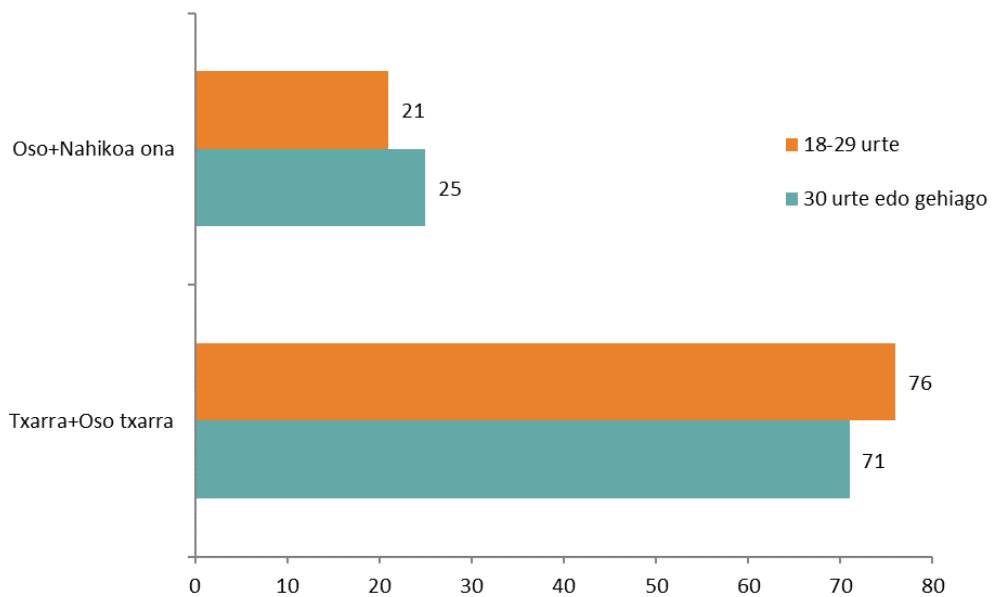
5.2. Espainiak duen egoera ekonomikoaren balorazioa

ETA ESPAINIAREN EGOERA EKONOMIKOA ZELAN BALORATZEN DUZU?

%	18-29 urte	≥30 urte
Oso ona	0	1
Ona	21	24
Txarra	49	44
Oso txarra	27	27
Ed/Ee	2	4
n (absolutuak, haztatu gabe)	866	5800

Espainiak duen egoera ekonomikoari dagokionez ere iritzi negatiboak dira nagusi; izan ere, 18-29 urteko pertsonen % 76k iritzi txarra edo oso txarra du.

Espainiak duen egoera ekonomikoaren balorazioa, adin taldeen arabera (%)

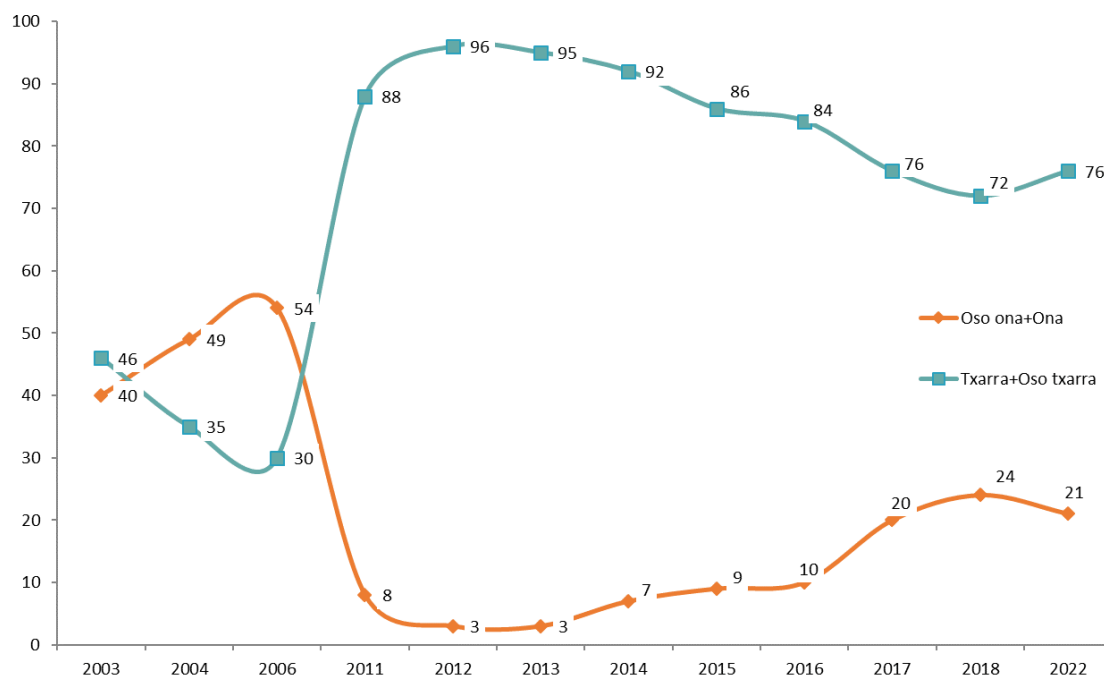


18 eta 29 urte bitartekoek Espainiaren egoera ekonomikoari emandako balorazioa, kolektiboen arabera

%	GUZTIRA	Sexua		Adina		Lurralde Historikoa		
		Gizonak	Emakumeak	18-24	25-29	Araba	Bizkaia	Gipuzkoa
Oso ona	0	0	1	0	1	1	0	1
Ona	21	20	24	19	23	25	19	24
Txarra	49	50	48	54	45	43	55	43
Oso txarra	27	29	25	25	29	29	25	30
Ed/Ee	2	1	3	1	3	3	1	3
n (absolutuak, haztatu gabe)	866	466	400	330	536	208	376	282

2006. urteaz geroztik, 18 eta 29 urte bitarteko pertsonak ez dute Espainiaren egoera ekonomikoaren balorazio oso ona edo ona egin. Hala ere, 2012an eta 2013an erregistratutako balioekin alderatuta, oso ona edo ona dela uste dutenen ehunekoak gora egin du, 2022ko % 21eraino.

18 eta 29 urte bitarteko gazteen Espainiaren egoera ekonomikoaren balorazioaren bilakaera (%)



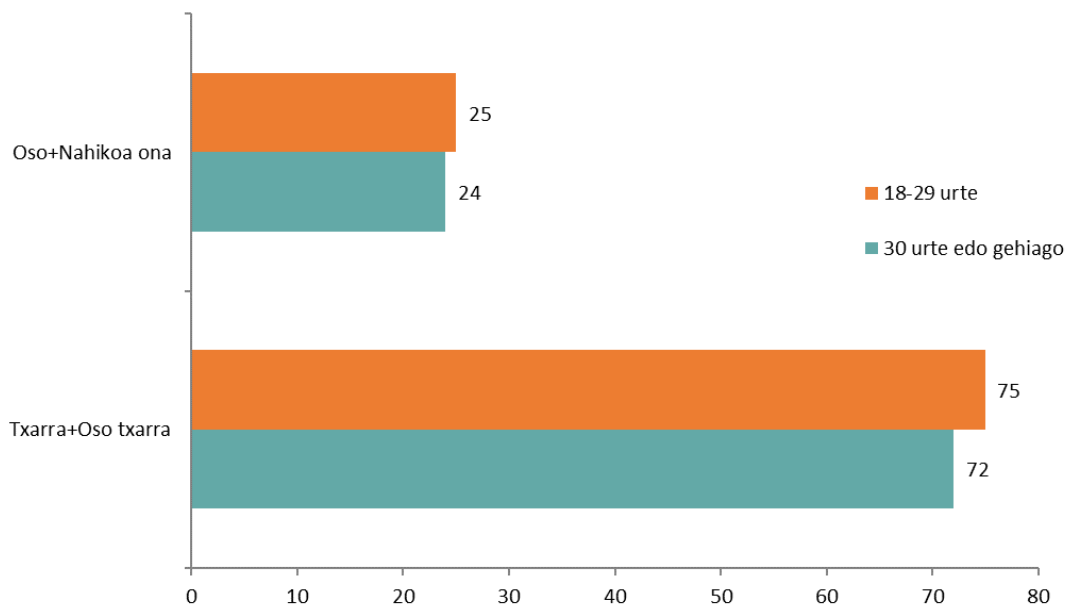
5.3. Espainiaren egoera politikoaren balorazioa

ETA ESPAINIAREN EGOERA POLITIKOA NOLA BALORATZEN DUZU?

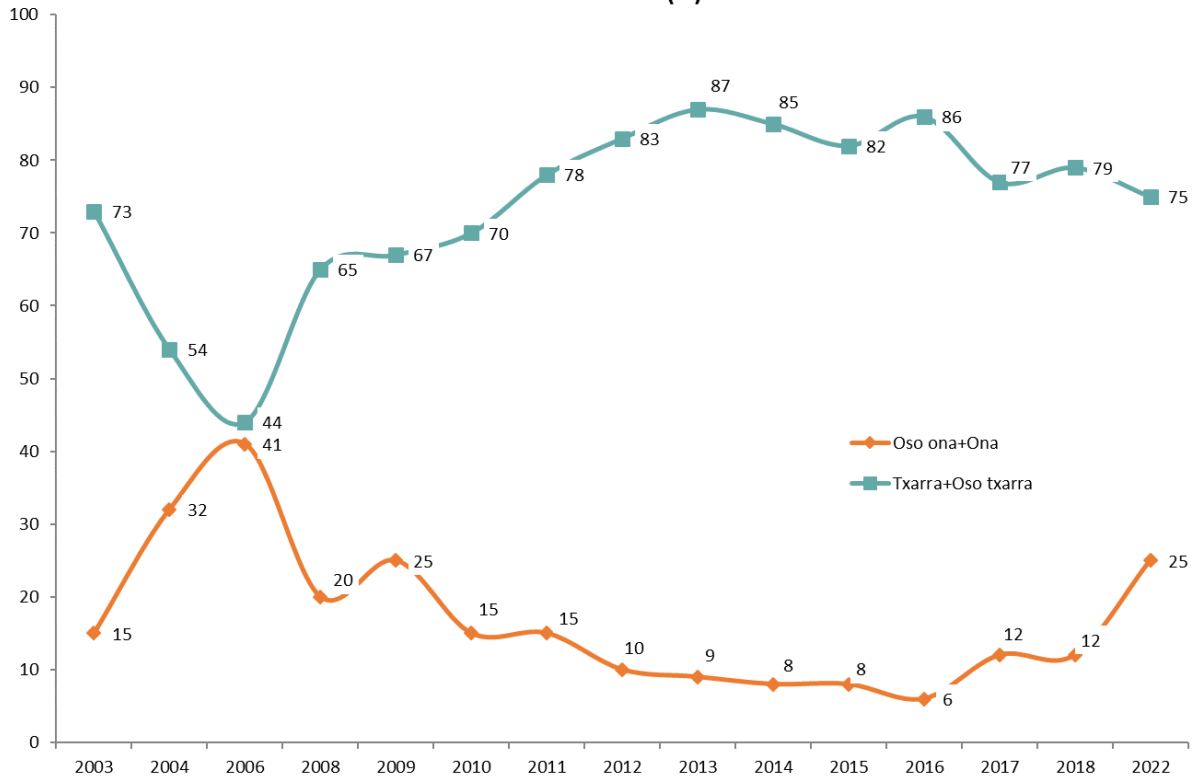
%	18-29 urte	≥30 urte
Oso ona	1	1
Ona	24	23
Txarra	55	52
Oso txarra	20	20
Ed/Ee	1	4
n (absolutuak, haztatu gabe)	866	5800

Espainiaren egoera politikoaren balorazioa ere ez da ona Euskadiko biztanleen artean. 18 eta 29 urte bitartekoen artean, % 25ek soilik uste du ona edo oso ona dela; gainerako 75ek, berriz, txarra edo oso txarra dela.

Espainiaren egoera politikoaren balorazioa, adin taldeen arabera (%)



18 eta 29 urte bitarteko gazteen Espainiaren egoera politikoaren balorazioaren bilakaera (%)



18 eta 29 urte bitarteko gazteen Espainiaren egoera politikoaren balorazioa, kolektiboen arabera

%	GUZTIRA	Sexua		Adina		Lurralde Historikoa		
		Gizonak	Emakumeak	18-24	25-29	Araba	Bizkaia	Gipuzkoa
Oso ona	1	2	0	2	0	0	1	1
Ona	24	25	23	25	24	29	20	28
Txarra	55	52	58	57	53	51	59	50
Oso txarra	20	21	18	16	23	20	19	20
Ed/Ee	1	1	1	0	1	1	1	1
n (absolutuak, haztatu gabe)	866	466	400	330	536	208	376	282

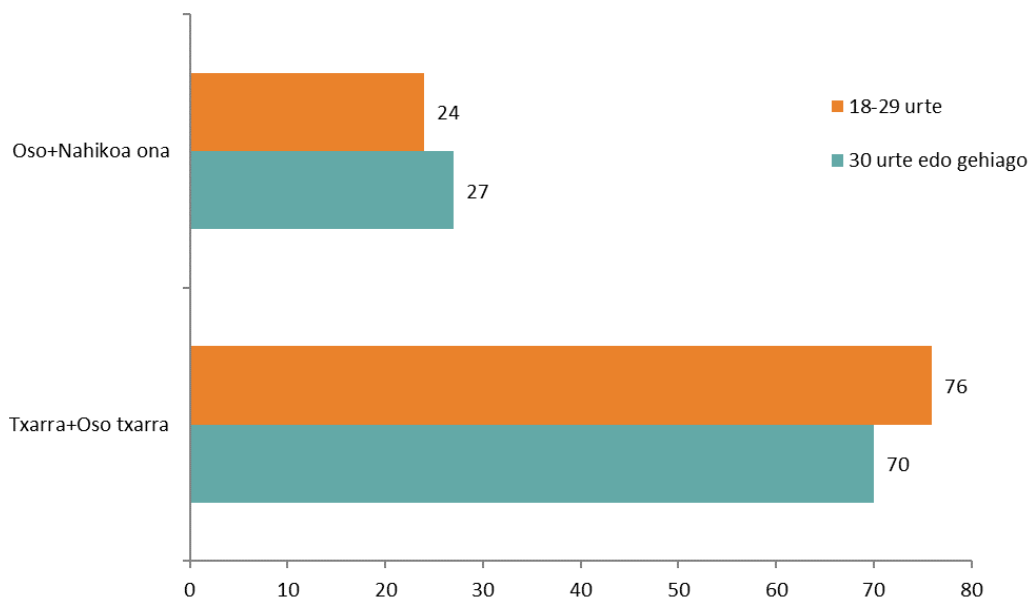
5.4. Demokraziaren funtzionamendua Espainian

ORO HAR, POZIK ZAUDE DEMOKRAZIAK ESPAINIAN DUEN FUNTZIONAMENDUAREKIN?

%	18-29 urte	≥30 urte
Oso pozik	4	5
Nahikoa pozik	20	22
Ez oso pozik	52	44
Ez batere pozik	24	26
Ed/Ee	1	3
n (absolutuak, haztatu gabe)	433	2900

Espainian demokraziak duen funtzionamenduerikiko gogobetetzeak ere balorazioa negatiboa du Euskadin. 18 eta 29 urte bitarteko gazteen % 24 bakarrik dago oso edo nahiko pozik demokraziak Espainian duen funtzionamenduerekin.

Espainian demokraziak duen funtzionamenduerikiko gogobetetasuna, adin-taldean arabera (%)

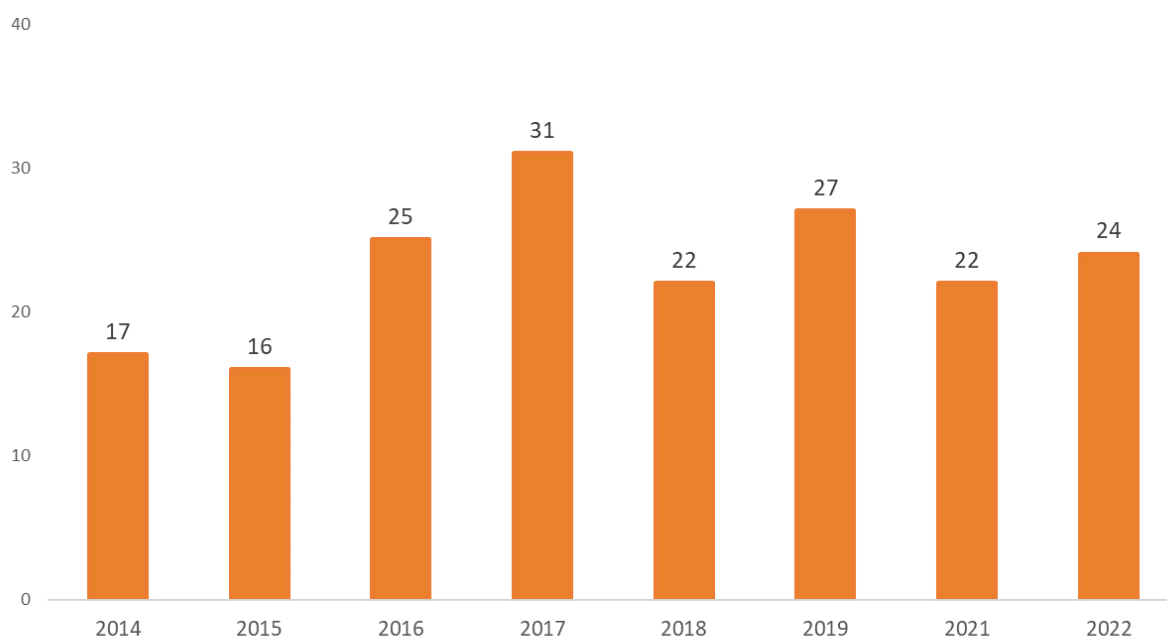


18 eta 29 urte bitarteko gazteek Espainian demokraziaren funtzionamenduarekin duten gogobetetzearen balorazioa, kolektiboan arabera

%	GUZTIRA	Sexua		Adina		Lurralde Historikoa		
		Gizonak	Emakumeak	18-24	25-29	Araba	Bizkaia	Gipuzkoa
Oso pozik	4	3	5	4	4	7	1	6
Nahikoa pozik	20	23	15	25	13	22	23	14
Ez oso pozik	52	43	62	47	57	49	52	53
Ez batere pozik	24	30	17	23	26	22	23	26
Ed/Ee	1	0	1	1	0	1	1	0
n (absolutuak, haztatu gabe)	433	233	200	207	226	104	188	141

18 eta 24 urte bitartekoen artean, demokraziak Espainian duen funtzionamenduari buruzko balorazioa batez bestekoa baino pixka bat handiagoa da. Araban bizi direnen artean ere handiagoa da.

Espainian demokraziaren funtzionamenduarekin oso edo nahiko pozik dauden 18-29 urteko gazteen bilakaera (%)



6. JARRERA ETA BALIO POLITIKOAK

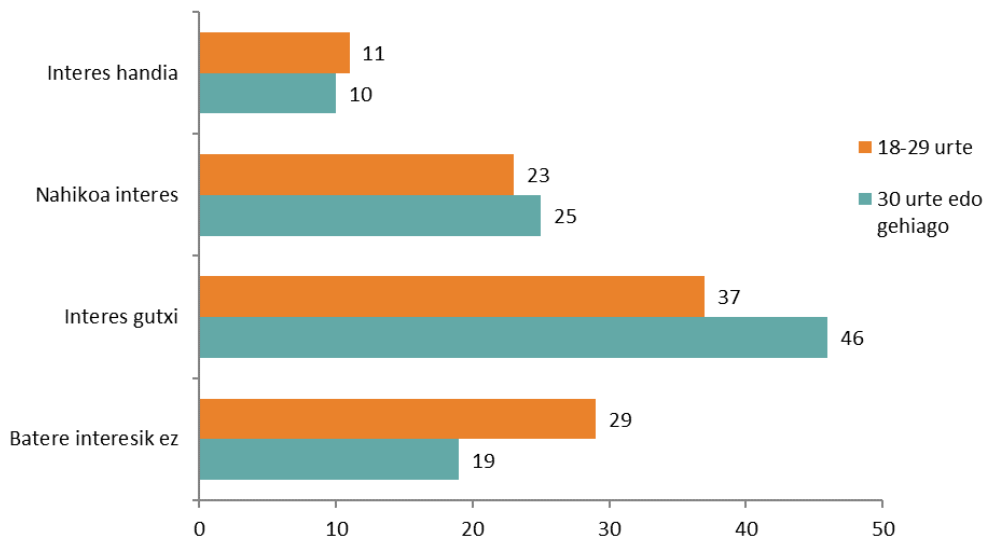
6.1. Politikarekiko interesa

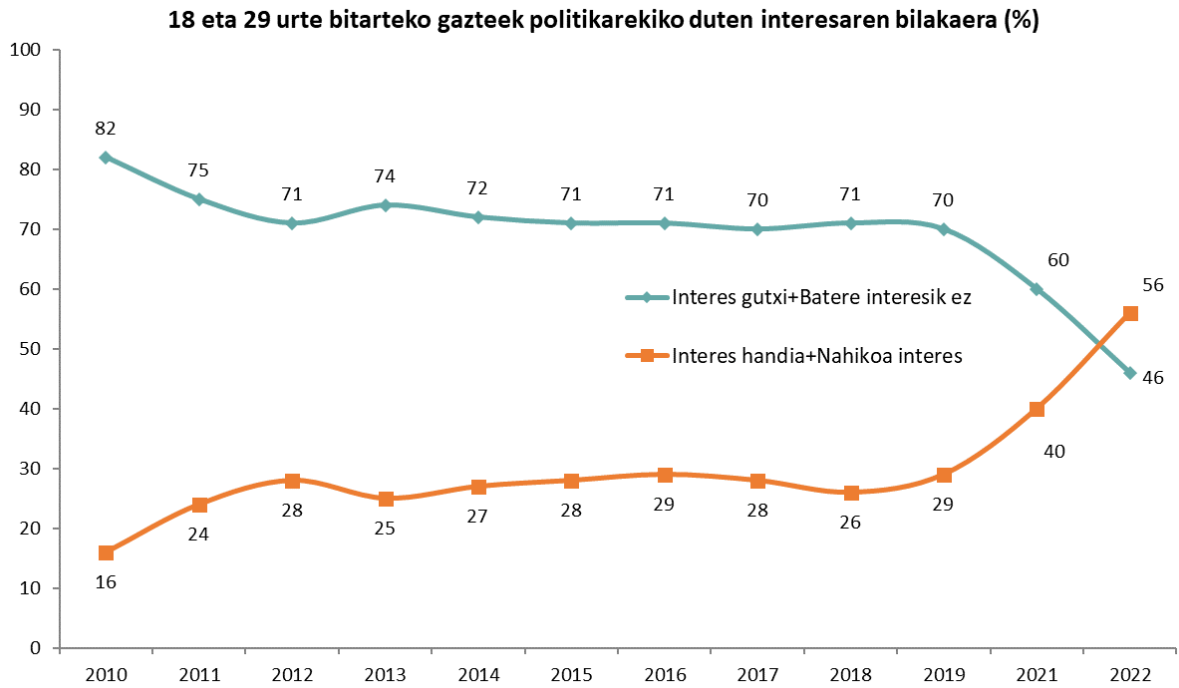
ORO HAR, NOLAKO INTERESA DUZU POLITIKAZ?

%	18-29 urte	≥30 urte
Interes handia	10	11
Nahikoa interes	25	23
Interes gutxi	46	37
Batere interesik ez	19	29
Ns-Nc	0	0
Ehuneko bertikalak	100	100
n (absolutuak, haztatu gabe)	866	5800

Euskadiko gazteen % 35ek interes handia edo nahiko handia du politikan. Portzentajea antzekoa da 30 urte eta gehiago dutenen artean.

18 eta 29 urte bitarteko gazteek politikarekiko duten interesaren eta Euskadiko 30 urte eta gehiagoko biztanleriaren arteko alderaketa (%)





Gizonek emakume gazteek baino interes handiagoa dute politikan.

18 eta 29 urte bitarteko gazteen politikarekiko interesa, kolektiboan arabera

%	GUZTIRA	Sexua		Adina		Lurralde Historikoa		
		Gizonak	Emakumeak	18-24	25-29	Araba	Bizkaia	Gipuzkoa
Interes handia	10	13	6	9	11	10	10	10
Nahikoa interes	25	24	26	26	24	22	28	22
Interes gutxi	46	41	52	48	44	48	47	44
Batere interesik ez	19	22	16	17	22	20	16	24
Ns-Nc	0	0	0	0	0	0	0	0
Ehuneko bertikalak	100	100	100	100	100	100	100	100
n (absolutuak, haztatu gabe)	866	466	400	363	503	208	396	282

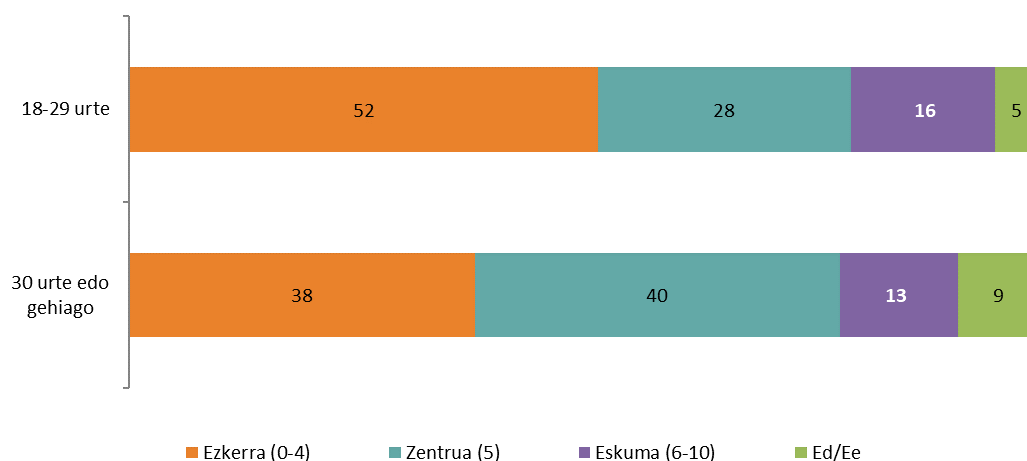
6.2. Ezker-eskuin eskalan kokatzea

POLITIKAZ HITZ EGITEN DENEAN NORMALKI EZKERRAZ ETA ESKUINAZ HITZ EGITEN DA. ZU ZEIN TOKITAN KOKATUKO ZINATEKE, 0-TIK 10-ERAKO ESKALAN?, 0-AK EZKER MUTURRA ESAN NAHI DU, 10-AK ESKUIN MUTURRA, ETA BERAZ, 5-AK ZENTROA

0-10 eskala	18-29 urte	≥30 urte
0 (Ezker muturra)	7	7
1	4	2
2	11	6
3	16	12
4	14	11
5	28	40
6	7	6
7	5	3
8	3	2
9	1	0
10 (Eskuin muturra)	1	2
Ed/Ee	5	9
Ehuneko bertikalak	100	100
0-10 batezbestekoa	4,0	4,2
n (absolutuak, haztatu gabe)	1299	8700

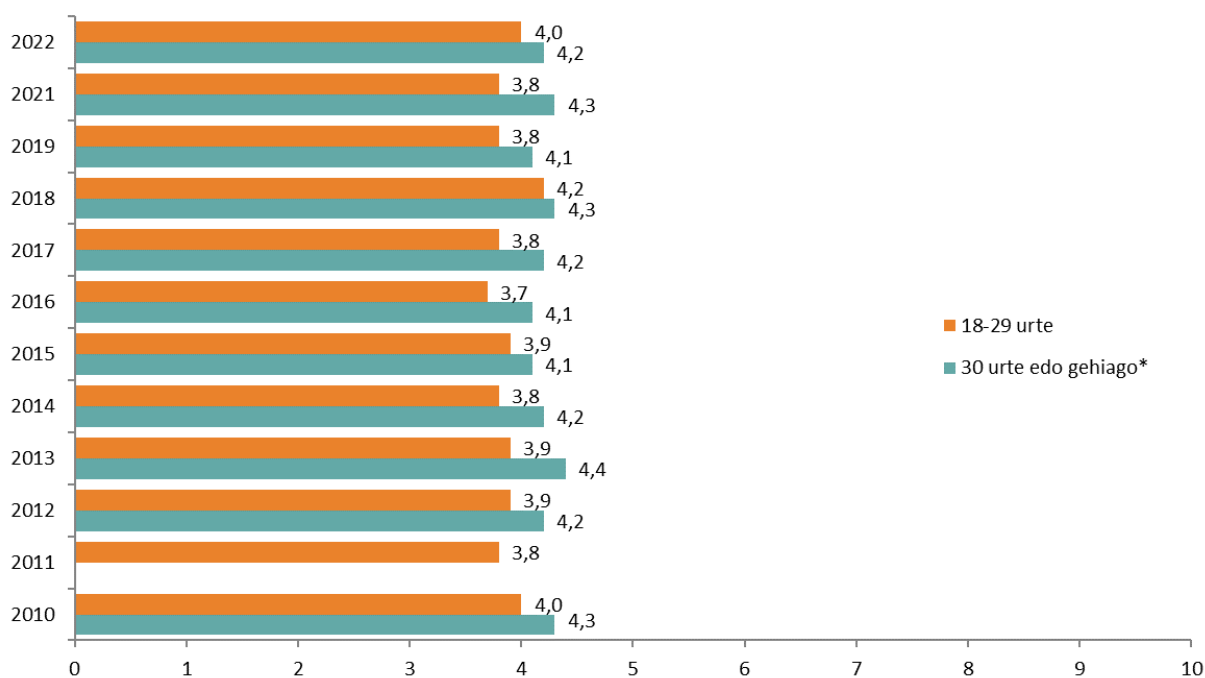
Gazteen % 52 5etik behera dago, hau da, eskala ideologikoaren ezker aldean. Aitzitik, % 17 baino ez dago eskuineko posizioetan. Eskala honetako posizionamenduaren batezbestekoa, beraz, 4,0koa da.

18 eta 29 urte bitarteko gazteen eta Euskadiko 30 urte eta gehiagoko biztanleriaren posizionamenduaren alderaketa, ezker-eskuin eskalan (%)



Posizionamendu ideologikoaren batezbestekoa nahiko egonkor mantentzen da seriean zehar.

**18-29 urteko gazteen eta Euskadiko 30 urteko edo gehiagoko biztanleen
posizionamenduaren bilakaera ezker-eskuin eskalan (0-10 batez bestekoa)**



* 2011n ez zegoen 30 urteko edo gehiagoko pertsonen daturik

Emakumeek, 25 urtetik beherakoek eta Gipuzkoan eta Bizkaian bizi direnek gainerakoek baino ezkererago kokatzen dute beren burua.

18-29 urteko gazteen ezker-eskuin eskalan kokapena, kolektiboen arabera

0-10 BATEZBESTEKOA	GUZTIRA	Sexua		Adina		Lurralde Historikoa		
		Gizonak	Emakumeak	18-24	25-29	Araba	Bizkaia	Gipuzkoa
Ezker-eskuin eskalako puntuazioa	4,0	4,1	3,8	3,8	4,1	4,1	3,9	3,9
n (absolutuak, haztatu gabe)	1299	699	600	537	762	312	564	423

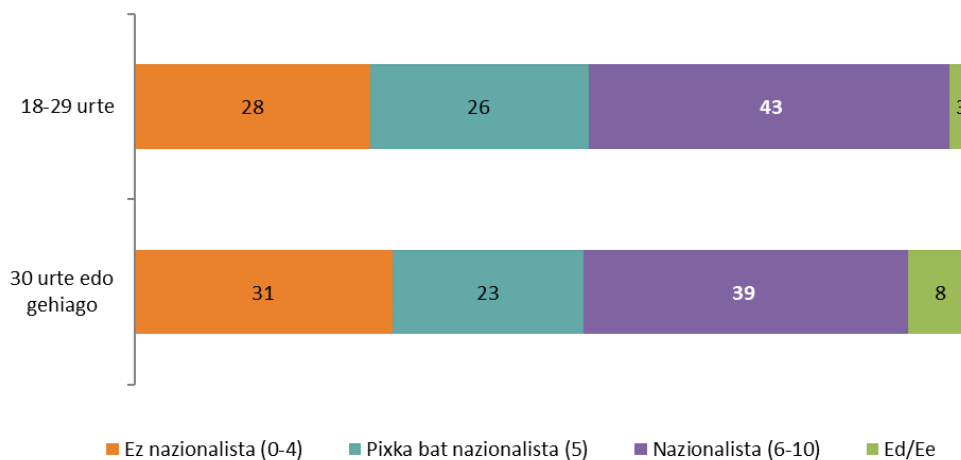
6.3. Euskal nazionalismo edo abertzaletasunaren eskalan kokatzea

BESTALDE, EUSKAL NAZIONALISTA EDO ABERTZALE SENTIMENDUARI DAGOKIONEZ, ESANGO ZENIDAKE, MESEDEZ, NON KOKATUKO ZINATEKEEN OTIK 10ERAKO ESKALAN, KONTUAN HARTUTA 0-A DELA BATERE NAZIONALISTA EDO ABERTZALEA EZ ETA 10-A OSO NAZIONALISTA EDO ABERTZALEA?

%	18-29 urte	≥30 urte
0 (Baterre nazionalista edo abertzalea ez)	11	17
1	2	1
2	3	3
3	6	4
4	7	5
5	26	23
6	11	9
7	12	9
8	10	9
9	5	4
10 (Oso nazionalista edo abertzalea)	5	9
Ed/Ee	3	8
Ehuneko bertikalak	100	100
0-10 BATEZBESTEKOA	5,2	5,0
n (absolutuak, haztatu gabe)	866	5800

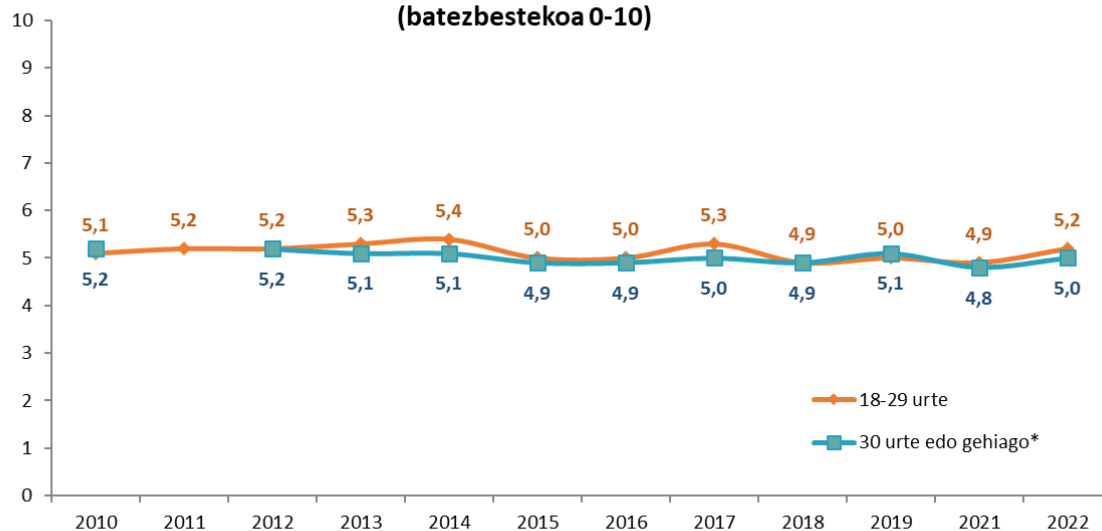
Sentimendu nazionalista neurtzen duen Otik 10era bitarteko eskalan, 18 eta 29 urte bitarteko pertsonak 5,2an kokatzen dira.

18-29 urteko gazteen eta Euskadiko 30 urteko edo gehiagoko biztanleen posizionamenduaren alderaketa, euskal nazionalismoaren eskalan (%)



Gazteek euskal abertzaletasunari dagokionez duten jarrera oso egonkorra izan da azken urteotan, beti ere 5,0 inguruko posizioetan. 30 urteko eta gehiagoko pertsonen posizioak gazteen jarreraren antzekoak dira eta egonkor mantentzen dira.

18-29 urteko gazteen eta 30 urteko eta gehiagoko biztanleen posizionamenduaren bilakaera euskal abertzaletasunaren eskalan (batezbestekoa 0-10)



* 2011n ez zeuden 30 urte edo gehiagokoek daturik

Emakumeek eta Gipuzkoako gazteek batezbestekoa baino nazionalistagotzat jotzen dute euren burua (5,4).

18 eta 29 urte bitarteko gazteek euskal nazionalismoaren eskalan duten kokapena, kolektiboen arabera

0-10 BATEZBESTEKOA	GUZTIRA	Sexua		Adina		Lurralde Historikoa		
		Gizonak	Emakumeak	18-24	25-29	Araba	Bizkaia	Gipuzkoa
Nazionalismoaren eskalako puntuazioa	5,2	5,1	5,4	5,3	5,2	5,1	5,2	5,4
n (absolutuak, haztatu gabe)	866	466	400	363	503	208	396	282

6.4. Euskal Herriaren independentziarekiko jarrera

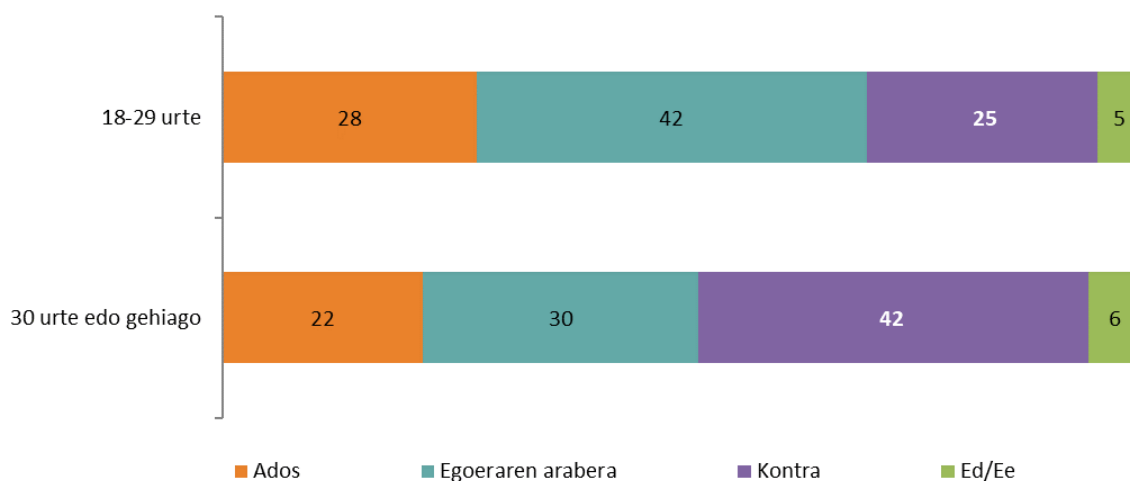
EUSKAL HERRIAREN INDEPENDENTZIARI DAGOKIONEZ ZU PERTSONALKI...

%	18-29 urte	≥30 urte
Ados zaude	28	22
Egoeraren arabera ados edo kontra egongo zinateke	42	30
Kontra zaude	25	42
Ed/Ee	5	6
Ehuneko bertikalak	100	100
n (absolutuak, haztatu gabe)	866	5800

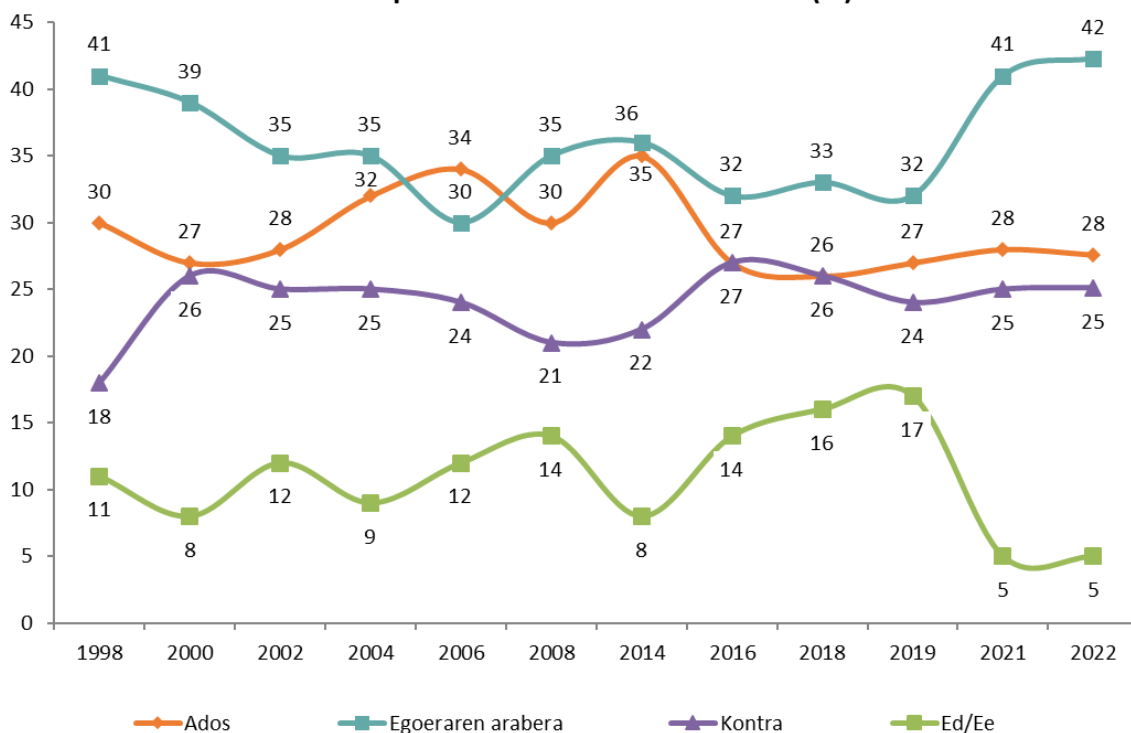
18-29 urteko gazteen % 28 ados dago Euskadiren independentziarekin. % 42 ados egongo litzateke Euskadiren independentziarekin, prozesu horren nondik norakoen arabera. % 25 ez dago ados Euskadiren independentziarekin.

30 urtetik gorakoen artean, askoz gehiago dira Euskadiren independentziarekin ados ez daudenak (% 42).

18 eta 29 urte bitarteko gazteen eta 30 urte edo gehiagoko biztanleen independentziarekiko posizionamenduaren alderaketa (%)



18 eta 29 urte bitarteko gazteek Euskadiren independentziari buruz duten posizionamenduaren bilakaera (%)



Euskadiren independentziarekiko akordioa handiagoa da Gipuzkoan bizi diren gazteen artean Araban eta Bizkaian bizi direnen artean baino.

18 eta 29 urte bitartekoen kokapena Euskadiren independentziaren inguruan, kolektiboan arabera

%	GUZTIRA	Sexua		Adina		Lurralde Historikoa		
		Gizonak	Emakumeak	18-24	25-29	Araba	Bizkaia	Gipuzkoa
Ados zaude	28	29	26	27	29	24	24	35
Egoeraren arabera ados edo kontra egongo zinateke	42	39	46	46	39	35	44	43
Kontra zaude	25	26	24	23	27	34	27	19
Ed/Ee	5	6	4	4	6	7	5	3
Ehuneko bertikalak	100	100	100	100	100	100	100	100
n (absolutuak, haztatu gabe)	866	466	400	363	503	208	396	282

6.5. Alderdi politikoren batekiko hurbiltasuna

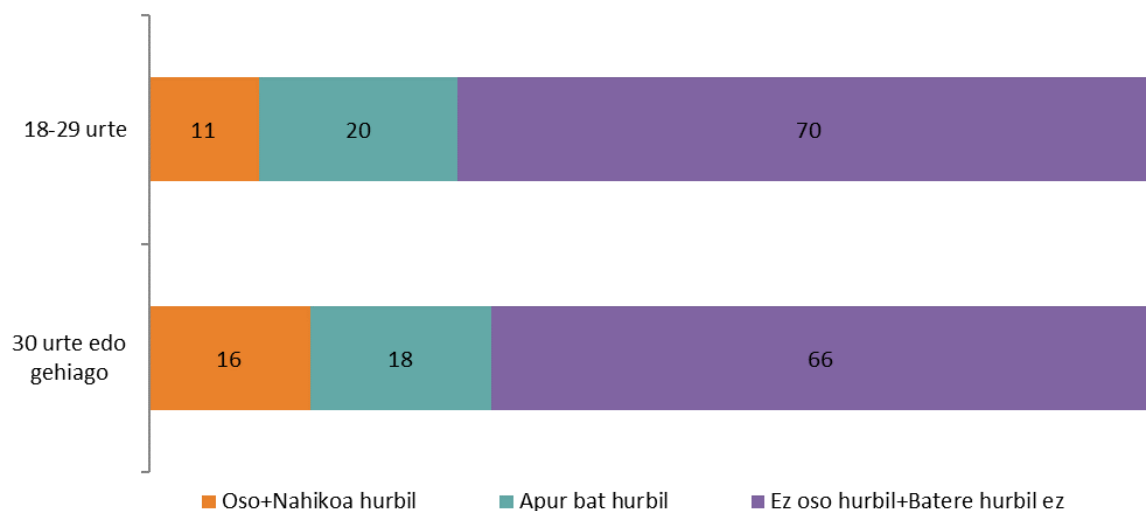
ALDERDI POLITIKOREN BATETIK HURBIL SENTITZEN ZARA?

%	18-29 urte	≥30 urte
Oso hurbil	4	6
Nahikoa hurbil	7	10
Apur bat hurbil	20	18
Ez oso hurbil	21	18
Batere hurbil ez	49	48
Ed/Ee	0	1
Ehuneko bertikalak	100	100
n (absolutuak, haztatu gabe)	433	2900

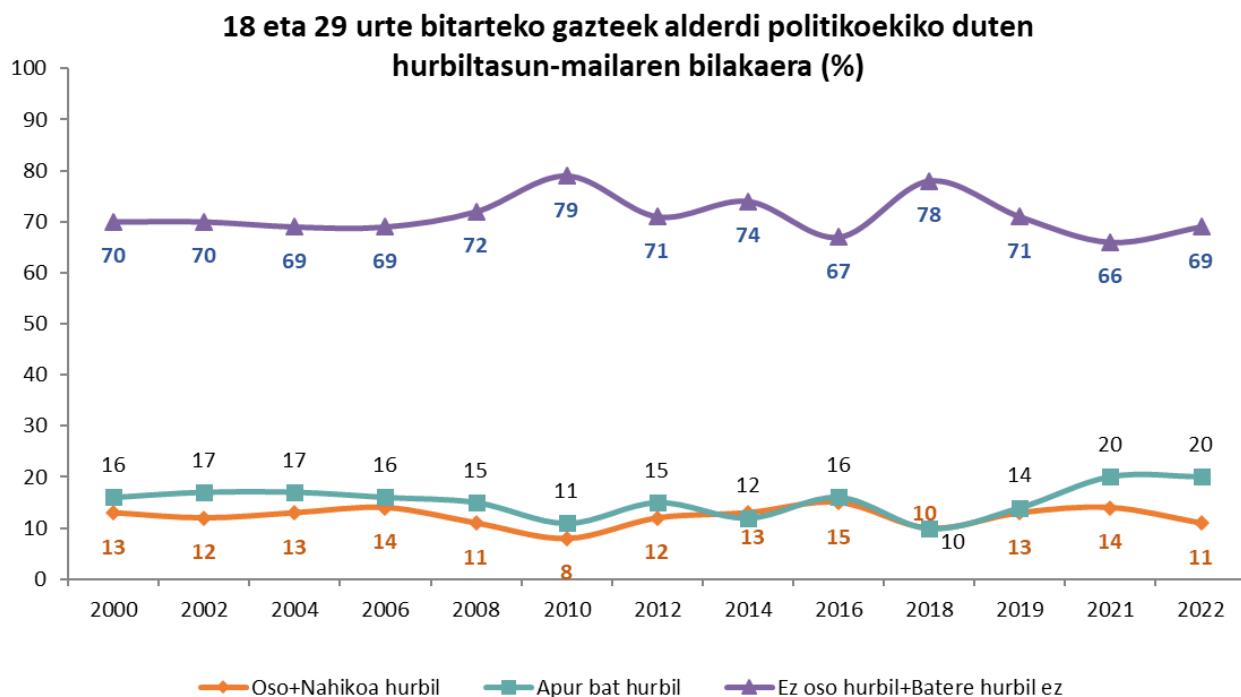
Gazteen % 11 alderdi politikoren batetik oso hurbil edo nahiko hurbil dago. Beste % 20k esan du alderdiren batetik gertu dagoela, eta gainerako % 70ak esan du ez dela alderdi bakar batetik ere hurbil sentitzen.

30 urte eta gehiagoko pertsonen artean handiagoa da alderdi politikoren batetik oso edo nahiko hurbil sentitzen direnen ehunekoa.

18 eta 29 urte bitarteko gazteek eta 30 urte eta gehiagoko Euskadiko biztanleek alderdi politikoekiko duten hurbiltasun-mailaren alderaketa (%)



Alderdi politikoekiko hurbiltasuna oso txikia da aztertutako serie osoan, eta 2022an % 11ra ere jaitsi da 2021eko % 14aren aldean.



Alderdi politikoekiko kidesun-ehunekoak txikiak dira sexuaren, adineko taldeen eta lurralde historikoen arabera aztertzen ditugunean, nahiz eta gizonen eta Arabako gazteen artean oso hurbileko kategorian balio altuagoak lortu.

Alderdi politikoren batekiko hurbiltasuna 18-29 urteko gazteen artean, kolektiboen arabera

%	GUZTIRA	Sexua		Adina		Lurralde Historikoa		
		Gizonak	Emakumeak	18-24	25-29	Araba	Bizkaia	Gipuzkoa
Oso hurbil	4	6	2	5	4	7	3	3
Nahikoa hurbil	7	10	11	10	11	11	7	13
Apur bat hurbil	20	19	21	23	18	18	21	19
Ez oso hurbil	21	21	21	21	20	19	23	18
Batere hurbil ez	49	45	46	41	48	45	45	46
Ed/Ee	0	0	0	0	0	0	0	0
Ehuneko bertikalak	100	100	100	100	100	100	100	100
n (absolutuak, haztatu gabe)	433	233	200	207	226	104	188	141

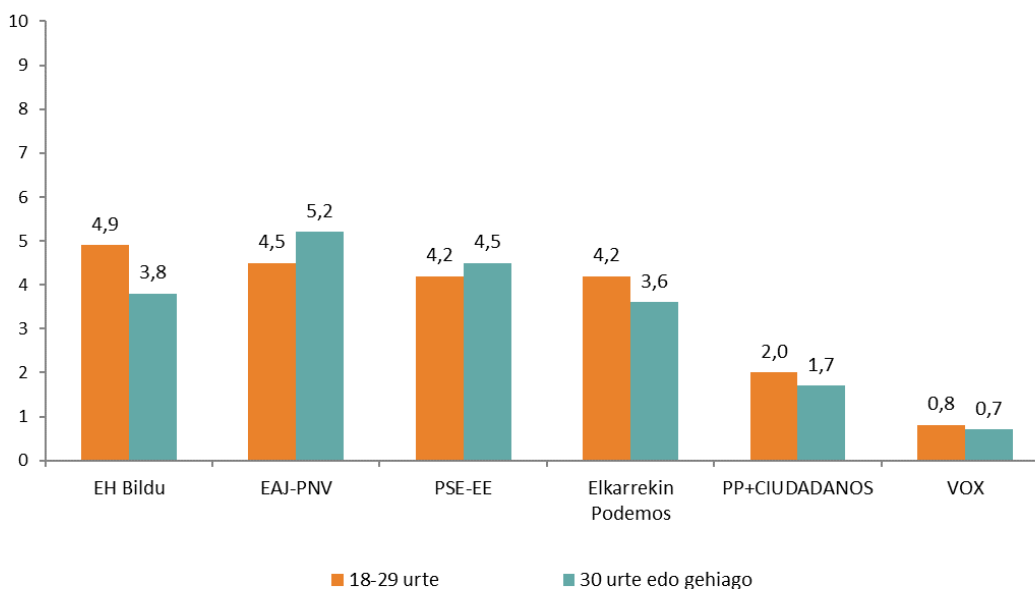
6.6. Eusko Legebiltzarrean ordezkapena duten alderdi politikoekiko begikotasuna

ZENBATEKO SINPATIA SORTZEN DIZU AIPATUKO DIZKIZUDAN ALDERDIETAKO BAKOITZAK? MESEDEZ, ERABILI EZAZU OTIK 10-ERAKO ESKALA, 0-AK ESAN NAHI DUELARIK INOLAKO SINPATIARIK EZ ETA 10-AK SINPATIA HANDIA?

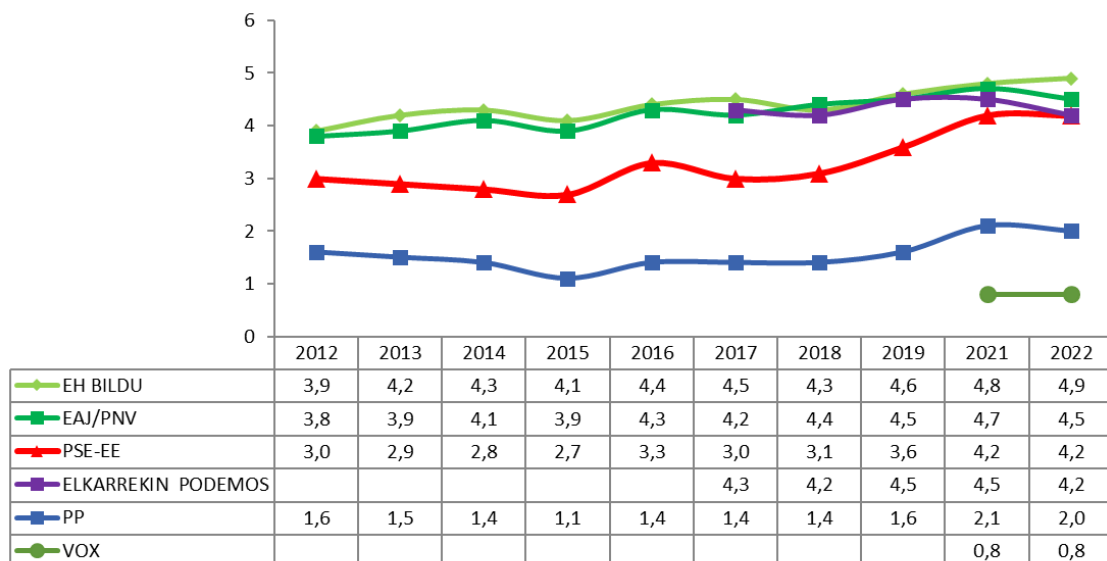
0-10 BATEZBESTEKOA	18-29 urte	≥30 urte
EH BILDU	4,9	3,8
EAJ-PNV	4,5	5,2
PSE-EE	4,2	4,5
ELKARREKIN PODEMOS	4,2	3,6
PP	2,0	1,7
VOX	0,8	0,7
n (absolutuak, haztatu gabe)	1299	8700

Gazteen begikotasun handiena duten alderdiak EH Bildu (4,9) eta EAJ-PNV (4,5) dira, eta horien atzetik daude PSE-EE eta Elkarrekin Podemos (4,2). PP eta VOX oso balio txikietan daude gainerako alderdiekin alderatuta.

18 eta 29 urte bitarteko gazteek eta 30 urte eta gehiagoko biztanleek Eusko Legebiltzarrean ordezkari izan daitezkeen alderdi politikoekiko duten begikotasunaren alderaketa (0-10 batez bestekoa)



18 eta 29 urte bitarteko gazteek Eusko Legebiltzarrean ordezkari izan daitezkeen alderdi politikoezko sinpatiareneko bilakaera (0-10 batezbestekoa)



Kolektibo guztietan, alderdi bakoitzarekiko batez besteko sinpatia 5etik beherakoa da, salbu eta EH Bilduri 5,3ko balioa ematen dioten emakumeak, 18 eta 24 urte bitartekoak, EH Bilduri 5,1eko balioa ematen diotenak, eta Gipuzkoako gazteek 5,0koa.

Eusko Legebiltzarrean ordezkari izan daitezkeen alderdi politikoezko 18 eta 29 urte bitarteko gazteen begikotasuna, kolektiboan arabera

0-10 BATEZBESTEKOA	GUZTIRA	Sexua		Adina		Lurralde Historikoa		
		Gizonak	Emakumeak	18-24	25-29	Araba	Bizkaia	Gipuzkoa
EH BILDU	4,9	4,5	5,3	5,1	4,7	4,7	4,8	5,0
EAJ-PNV	4,5	4,3	4,6	4,6	4,3	4,2	4,6	4,3
PSE-EE	4,2	3,9	4,6	4,3	4,2	4,3	4,1	4,3
ELKARREKIN PODEMOS	4,2	3,8	4,8	4,3	4,2	4,3	4,2	4,2
PP+CIUDADANOS	2,0	1,9	2,0	2,0	1,9	2,4	1,7	2,0
VOX	0,8	1,0	0,6	0,7	0,9	0,9	0,6	1,0
n (absolutuak, haztatu gabe)	1299	699	600	537	762	312	564	423

6.7. Botoa emateko ohitura

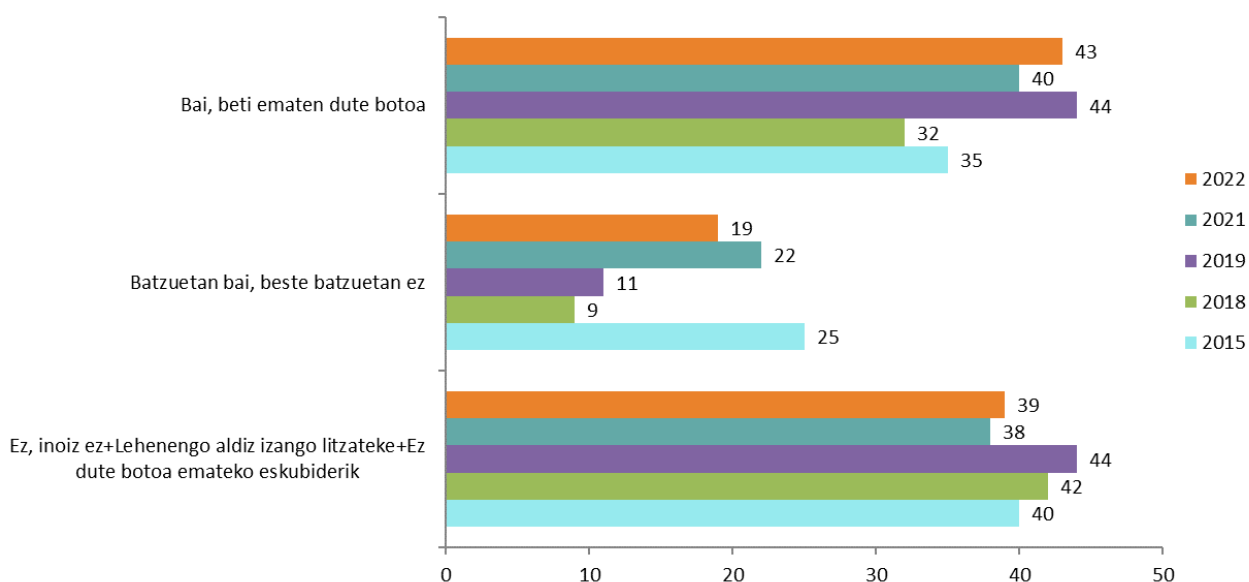
ZUK HAUTESKUNDE GUZTIETAN EMATEN DUZU BOTOA?

%	18-29 urte	
	18-29 urte	≥30 urte
Bai, hauteskunde guztietan ematen duzu botoa	43	61
Batzuetan bai, beste batzuetan ez	19	23
Ez duzu inoiz botoa ematen	20	10
Lehenengo aldiz eman zenezake botoa (18 urte edo nazionalitatea lortu berria)	11	1
Ez duzu botoa emateko eskubiderik (atzerritarra)	8	5
Ed/Ee	0	0
Ehuneko bertikalak	100	100
n (absolutuak, haztatu gabe)	1299	8700

Gazteen % 43k adierazi du hauteskunde-deialdi guztietan eman ohi duela botoa. Beste % 19k adierazi du batzuetan botoa ematen duela, baina ez beti. % 20k dio ez duela inoiz bozkatzeko.

2015etik 2022ra 10 puntu igo da parte-hartzea hauteskunde guztietan, % 35etik % 43ra.

18 eta 29 urte bitarteko gazteen bozkatzeko ohituraren bilakaera (%)



Hauteskunde guztietan botoa ematen dutenen ehunekoa handiagoa da 25 eta 29 urte bitartekoen artean (% 46k dio beti ematen duela botoa), eta handiagoa da Bizkaian (% 46) bizi direnen artean.

18 eta 29 urte bitarteko gazteen botoa emateko ohitura, kolektiboen arabera

%	GUZTIRA	Sexua		Adina		Lurralde Historikoa		
		Gizonak	Emakumeak	18-24	25-29	Araba	Bizkaia	Gipuzkoa
Bai, hauteskunde guztietan ematen duzu botoa	43	41	45	39	46	41	46	38
Batzuetan bai, beste batzuetan ez	19	20	17	16	21	18	19	17
Ez duzu inoiz botoa ematen	20	23	16	21	19	19	19	22
Lehenengo aldiz eman zenezake botoa (18 urte edo nazionalitatea lortu berria)	11	8	15	21	2	11	11	11
Ez duzu botoa emateko eskubiderik (atzerritarra)	8	8	8	4	12	11	5	12
Ed/Ee	0	0	0	0	0	0	0	0
Ehuneko bertikalak	100	100	100	100	100	100	100	100
n (absolutuak, haztatu gabe)	1299	699	600	537	762	312	564	423

6.8. Beti alderdi politiko berari botoa ematea

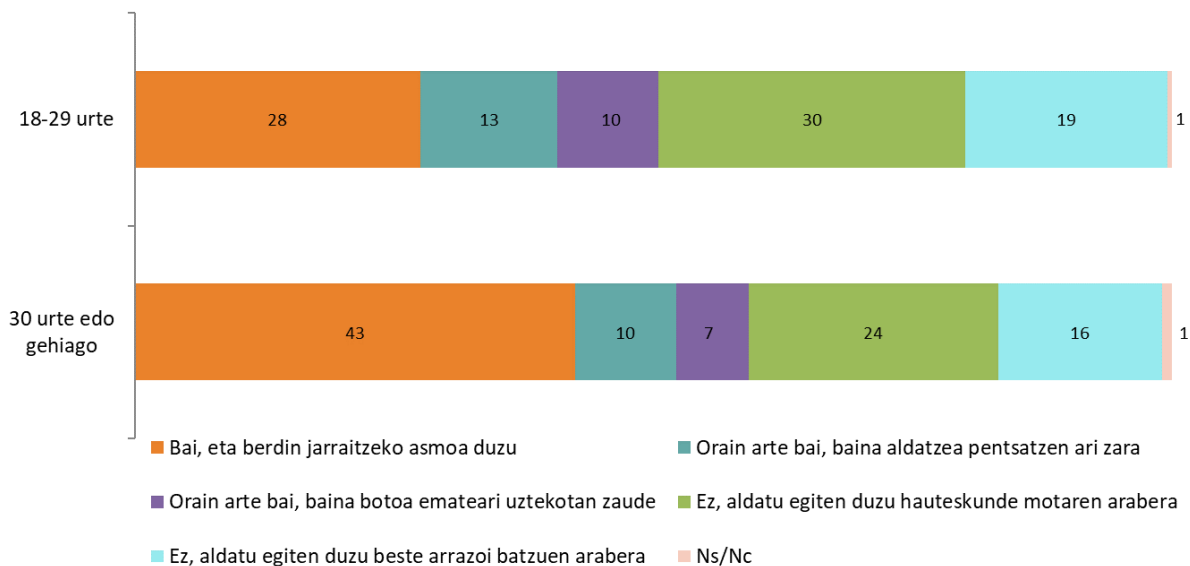
ETA BETI ALDERDI POLITIKO BERARI EMATEN DIOZU BOTOA? *

%	18-29 urte	≥30 urte
Bai, eta berdin jarraitzeko asmoa duzu	28	43
Orain arte bai, baina aldatzea pentsatzen ari zara	13	10
Orain arte bai, baina botoa emateari uztekoan zaude	10	7
Ez, aldatu egiten duzu hauteskunde motaren arabera	30	24
Ez, aldatu egiten duzu beste arrazoi batzuen arabera	19	16
Ed/Ee	1	1
Ehuneko bertikalak	100	100
n (absolutuak, haztatu gabe)	343	2689

* *Beti edo batzuetan botoa ematen dutela esan dutenei bakarrik galdetu zaie*

Botoa ematen duten gazteen % 28k (beti edo noizean behin) beti alderdi berari ematen diotela eta, gainera, horretan jarraitzeko asmoa dutela adierazi dute. Beste % 13k dio orain arte horrela egiten zuela, baina aldatzea edo bozkatzeari uztea planteatzen ari dela. % 30ek dio aldatu egiten duela bere bozka hauteskunde-prozesuaren arabera. 30 urtetik gorako biztanlerian, boto-fideltasun handiagoa ikusten da.

18 eta 29 urte bitarteko gazteen eta beti edo batzuetan botoa ematen duten 30 urteko eta gehiagoko Euskadiko biztanleen boto-fideltasunaren alderaketa (%)



Emakumeak gizonak baino leialagoak dira botoan. Gipuzkoako gazteek besteek baino asmo handiagoa dute alderdi berari botoa ematen jarraitzeko.

18 eta 29 urte bitarteko gazteen leialtasuna alderdi politiko berari botoa ematerakoan, kolektiboaren arabera

%	GUZTIRA	Sexua		Adina		Lurralde Historikoa		
		Gizonak	Emakumeak	18-24	25-29	Araba	Bizkaia	Gipuzkoa
Bai, eta berdin jarraitzeko asmoa duzu	28	23	33	30	26	22	25	35
Orain arte bai, baina aldatzea pentsatzen ari zara	13	11	16	18	11	16	14	11
Orain arte bai, baina botoa emateari uztekoan zaude	10	12	7	5	12	6	8	14
Ez, aldatu egiten duzu hauteskunde motaren arabera	30	33	25	29	30	31	31	26
Ez, aldatu egiten duzu beste arrazoi batzuen arabera	19	20	18	19	20	25	21	14
Ed/Ee	1	1	0	0	1	1	1	0
Ehuneko bertikalak	100	100	100	100	100	100	100	100
n (absolutuak, haztatu gabe)	343	184	159	113	230	82	161	100

*Beti edo batzuetan botoa ematen dutela diotenei egindako galdera

6.9. Euskadiko buruzagi politikoen ezagutza eta balorazioa

JARRAIAN EUSKADIKO BURUZAGI POLITIKO BATZUEI BURUZ GALDETU NAHI NIZUKE. ESADAZU, MESEDEZ, EZAGUTZEN DITUZUN ALA EZ ETA, EZAGUTZEKOTAN, NOLA BALORATZEN DITUZUN, OTIK 10ERAKO ESKALA ERABILIZ, OA BALORAZIO BAXUENA ETA 10A BALORAZIORIK ALTUENA DIRELA KONTUAN HARTUTA.

Ezagutza (%)	Ezagutza (%)	
	18-29 urte	≥30 urte
IÑIGO URKULLU LEHENDAKARIA (EAJ-PNV)	93	96
CARLOS ITURGAIZ (PP)	34	79
MADDALEN IRIARTE (EH-BILDU)	33	45
MIREN GORROTXATEGI (ELKARREKIN PODEMOS)	33	38
ENEKO ANDUEZA (PSE-EE)	21	33
AMAIA MARTINEZ (VOX)	14	18
n (absolutuak, haztatu gabe)	1299	8700

Gazte gehienek ezagutzen dute Iñigo Urkullu lehendakaria, baina alderdi politiko nagusietako beste buruzagiek ez dute % 40ko ezagutza lortzen.

Otik 10erako eskalan egindako balorazioari dagokionez, Iñigo Urkullu lehendakariak eta EH Bilduko Maddalen Iriartek bakarrik gaingitu dute 5eko balorazioa.

18 eta 29 urte bitarteko gazteek Euskadiko buruzagi politikoei buruz duten balorazioa, kolektiboan arabera

BALORAZIOA (0 - 10 batezbestekoa)	GUZTIRA	Sexua		Adina		Lurralde Historikoa		
		Gizonak	Emakumeak	18-24	25-29	Araba	Bizkaia	Gipuzkoa
IÑIGO URKULLU LEHENDAKARIA (EAJ-PNV)	5,6	5,3	5,9	4,9	4,7	5,4	5,7	5,6
MADDALEN IRIARTE (EH-BILDU)	5,4	5,2	5,5	5,5	5,4	5,3	5,2	5,6
MIREN GORROTXATEGI (ELKARREKIN PODEMOS)	4,8	4,6	5	5	4,7	4,9	4,7	4,8
ENEKO ANDUEZA (PSE-EE)	4,4	4,2	4,7	4,5	4,1	4,4	4,3	4,5
AMAIA MARTINEZ (VOX)	2,6	2,4	2,8	3,3	3,2	2,7	2,7	2,3
CARLOS ITURGAIZ (PP)	2,1	1,8	2,4	2,6	2,4	2,5	2,1	1,9
n (absolutuak, haztatu gabe)	1299	699	600	519	780	312	564	423

7. BALIOAK ETA JARRERA SOZIALAK

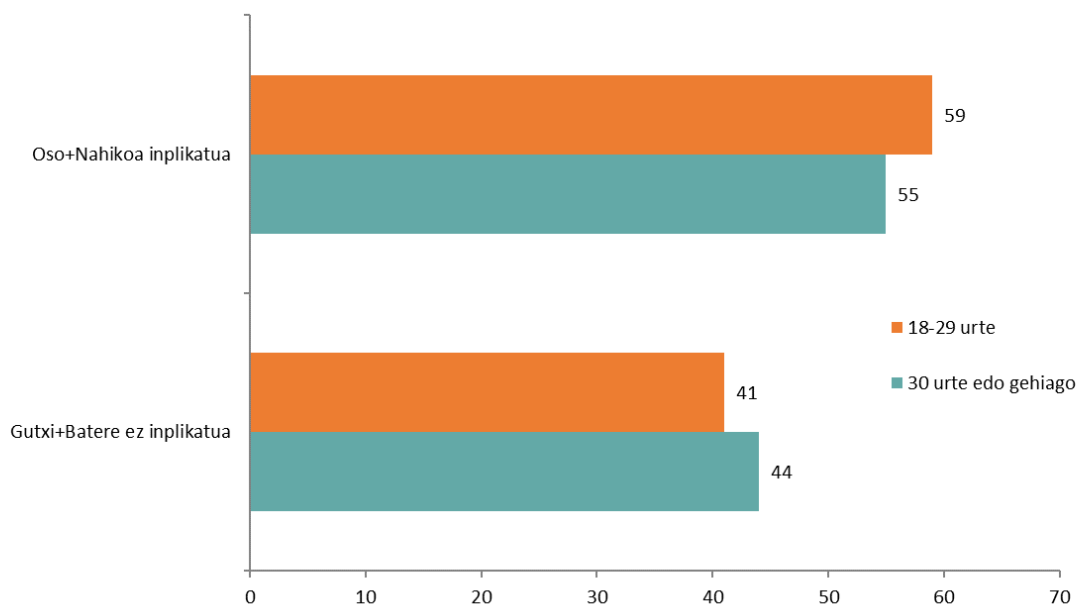
7.1. Gizartean gertatzen denaren parte izatearen sentimendua

ZEIN NEURRITAN SENTITZEN ZARA GIZARTEAN GERTATZEN DIREN GAUZEN PARTE? ESAN NAHI DUT EA SENTITZEN DUZUN GIZARTEKO GAUZAK INTERESATZEN ZAIZKIZULA, ERAGITEN DIZUTELA EDO HAIETAN PARTE HARTZEN DUZULA.

%	18-29 urte	≥30 urte
Oso inplikaturia	15	16
Nahikoa inplikaturia	44	39
Gutxi inplikaturia	31	31
Ez dago batere inplikaturia	11	13
Ed/Ee	0	1
Ehuneko bertikalak	100	100
n (absolutuak, haztatu gabe)	433	2900

18 eta 29 urte bitarteko pertsonen % 15 oso inplikaturia sentitzen dira gizarte-gaietan. Beste % 44 nahiko inplikaturia sentitzen da. 30 urtetik gorakoen artean, oso edo nahiko inplikaturia sentitzen direnen ehunekoak bajutsuagoa da.

Gizartean gertatzen denaren parte izatearen sentimendua, adin taldeen arabera(%)



18 eta 29 urte bitartekoen artean gizartean gertatzen denaren parte izatearen sentimendua, kolektiboen arabera

%	GUZTIRA	Sexua		Adina		Lurralde Historikoa		
		Gizonak	Emakumeak	18-24	25-29	Araba	Bizkaia	Gipuzkoa
Oso inplikatua	15	15	15	16	13	14	14	16
Nahikoa inplikatua	44	38	51	45	41	44	51	33
Gutxi inplikatua	31	32	30	29	34	32	30	33
Ez dago batere inplikatua	11	15	5	9	12	11	5	18
Ed/Ee	0	0	0	0	0	0	0	0
n (absolutuak, haztatu gabe)	433	233	200	207	226	104	188	141

Gizartean gertatzen denaren parte izatearen sentimendua altuagoa da emakumeen eta Bizkaian bizi direnen artean.

7.2. Kolektiboen arteko desberdintasunen pertzepzioa

GAIA ALDATUZ, ZURE USTEZ, EUSKADIN, ONDOKO GIZATALDEEN ARTEAN DAUDEN ESKUBIDE ETA AUKERA EZBERDINTASUNAK NOLAKOAK DIRA: OSO HANDIAK, NAHIKOA HANDIAK, TXIKIAK EDO IA EZ DAGO EZBERDINTASUNIK?

%		18-29 urte	
		18-29 urte	≥30 urte
Pertsona aberatsen eta pobreen artean	Oso handiak	53	55
	Nahikoa handiak	33	28
	Txikiak	12	9
	Ia ez dago ezberdintasunik	2	5
	Ed/Ee	0	3
Bertakoen eta atzerriko immigranteen artean	Oso handiak	37	31
	Nahikoa handiak	42	36
	Txikiak	16	20
	Ia ez dago ezberdintasunik	4	8
	Ed/Ee	1	6
Euskaraz dakitenen eta ez dakitenen artean	Oso handiak	20	21
	Nahikoa handiak	33	32
	Txikiak	35	30
	Ia ez dago ezberdintasunik	11	14
	Ed/Ee	0	4
Pertsona zaharren eta gainerako adinetako pertsonen artean	Oso handiak	20	19
	Nahikoa handiak	31	33
	Txikiak	35	30
	Ia ez dago ezberdintasunik	12	14
	Ed/Ee	3	5
Oinarrizko ikasketak dituztenen eta unibertsitate ikasketak dituztenen artean	Oso handiak	19	18
	Nahikoa handiak	44	43
	Txikiak	29	26
	Ia ez dago ezberdintasunik	7	10
	Ed/Ee	1	4
Helduen eta gazteen artean	Oso handiak	16	18
	Nahikoa handiak	44	42
	Txikiak	32	26
	Ia ez dago ezberdintasunik	6	9
	Ed/Ee	3	5

%		18-29 urte	≥30 urte
Hirietan bizi direnen eta herri txikietan bizi direnen artean	Oso handiak	14	15
	Nahikoa handiak	28	26
	Txikiak	38	33
	la ez dago ezberdintasunik	19	18
	Ed/Ee	1	8
Gizon eta emakumeen artean	Oso handiak	10	16
	Nahikoa handiak	38	38
	Txikiak	36	31
	la ez dago ezberdintasunik	14	12
	Ed/Ee	1	3
Euskadin jaiotakoek eta Espainiako beste leku batzutan jaiotakoek artean	Oso handiak	10	9
	Nahikoa handiak	15	18
	Txikiak	45	38
	la ez dago ezberdintasunik	27	31
	Ed/Ee	2	5
Ehuneko bertikalak		100	100
n (absolutuak, haztatu gabe)		433	2900

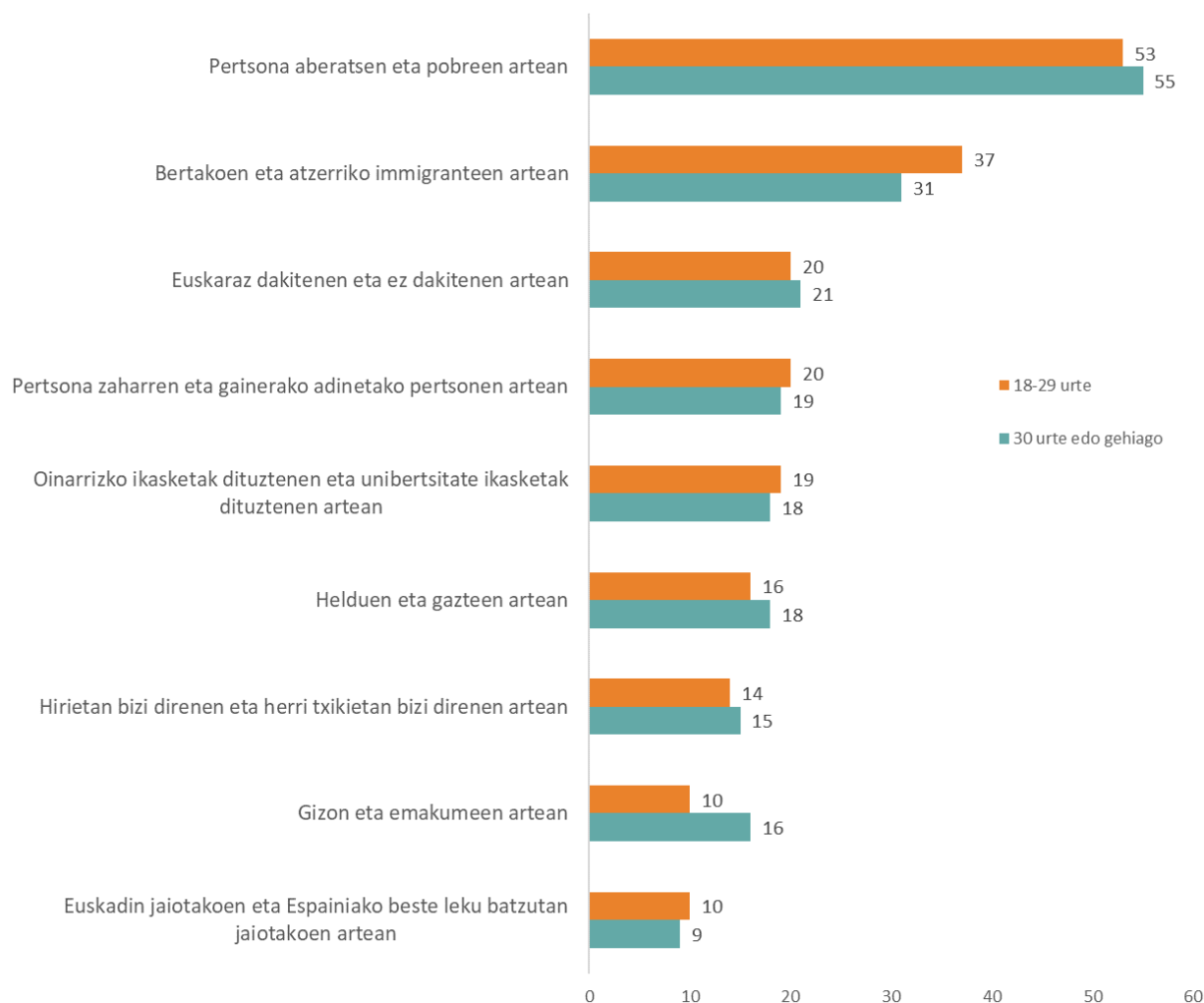
Euskadin eskubideen eta aukeren arteko desberdintasunaren arrazoi nagusia pertsona aberatsen eta pobreen artean dagoena da. 18-29 urteko pertsonen % 53k eta 30 urte edo gehiagokoen % 55ek uste dute bi kolektibo horien arteko aldeak oso handiak direla.

Bigarren desberdintasun sozial sakonena bertakoen eta atzerritarren artean dagoena da. Euskadiko 18-29 urteko pertsonen % 37rentzat, bi kolektibo horien arteko aldeak oso handiak dira, gainerako biztanleena baino ehuneko handixeagoa (% 31).

Ondoren, antzeko ehunekoetan daude euskaraz dakitenen eta ez dakitenen arteko desberdintasun sozialak (18-29 urteko pertsonen % 20k oso handiak direla uste dute); adinekoen eta gainerako biztanleen artekoak (% 20) eta oinarrizko ikasketak eta unibertsitate-ikasketak dituztenen artekoak (% 19).

Nabarmentzekoa da gizonen eta emakumeen arteko desberdintasun sozialak 18 eta 29 urte bitartekoen % 10ek eta 30 urtetik gorakoen % 16k soilik jotzen dituztela oso larritzat.

Kolektibo desberdinen arteko eskubide- eta aukera-desberdintasunak oso handiak direla uste duten pertsonen ehunekoaren konparazioa adin-taldeen artean (%)



18-29 urteko pertsonen gizarte-desberdintasunen pertzepzioa, kolektiboen arabera

	%	GUZTIRA	Sexua		Adina		Lurralde Historikoa		
			Gizonak	Emakumeak	18-24	25-29	Araba	Bizkaia	Gipuzkoa
Pertsona aberatsen eta pobreen artean	Oso handiak	53	61	43	56	51	49	59	47
	Nahikoa handiak	33	27	40	34	31	40	31	32
	Txikiak	12	10	15	9	16	7	10	18
	la ez dago ezberdintasunik	2	2	2	1	2	4	0	3
	Ed/Ee	0	0	0	0	0	0	0	0
Bertakoen eta atzerriko immigranteen artean	Oso handiak	37	36	39	41	33	38	41	31
	Nahikoa handiak	42	43	40	42	42	36	41	46
	Txikiak	16	16	17	12	21	19	14	19
	la ez dago ezberdintasunik	4	4	3	5	2	4	4	3
	Ed/Ee	1	1	1	1	2	3	1	1
Euskaraz dakitenen eta ez dakitenen artean	Oso handiak	20	18	22	19	20	27	19	17
	Nahikoa handiak	33	30	37	33	33	34	33	34
	Txikiak	35	37	33	37	34	30	36	37
	la ez dago ezberdintasunik	11	15	7	10	13	9	11	13
	Ed/Ee	0	0	0	0	0	0	0	1
Pertsona zaharren eta gainerako adinetako pertsonen artean	Oso handiak	20	22	16	21	18	18	25	12
	Nahikoa handiak	31	26	36	33	28	33	31	29
	Txikiak	35	36	33	33	36	35	31	40
	la ez dago ezberdintasunik	12	12	11	9	14	14	10	14
	Ed/Ee	3	3	4	3	3	1	3	5
Oinarrizko ikasketak dituztenen eta unibertsitate ikasketak dituztenen artean	Oso handiak	19	16	24	17	22	32	19	13
	Nahikoa handiak	44	47	40	44	44	33	44	50
	Txikiak	29	30	28	32	26	28	28	31
	la ez dago ezberdintasunik	7	7	8	6	9	8	9	4
	Ed/Ee	1	1	0	1	0	0	0	2
Helduen eta gazteen artean	Oso handiak	16	12	21	13	19	16	17	15
	Nahikoa handiak	44	46	40	53	35	50	51	30
	Txikiak	32	32	32	27	36	28	29	38
	la ez dago ezberdintasunik	6	6	4	4	7	6	2	10
	Ed/Ee	3	3	3	3	3	0	2	7

	%	GUZTIRA								
		Sexua		Adina		Lurralde Historikoa				
		Gizonak	Emakumeak	18-24	25-29	Araba	Bizkaia	Gipuzkoa		
Hirietan bizi direnen eta herri txikietan bizi direnen artean	Oso handiak	14	10	19	12	15	17	11	15	
	Nahikoa handiak	28	29	27	29	28	26	31	24	
	Txikiak	38	40	36	40	37	35	41	36	
	la ez dago ezberdintasunik	19	20	17	17	20	22	15	23	
	Ed/Ee	1	1	1	2	0	0	1	2	
Gizon eta emakumeen artean	Oso handiak	10	9	13	6	14	10	10	11	
	Nahikoa handiak	38	37	40	47	31	31	45	32	
	Txikiak	36	35	38	40	33	41	33	39	
	la ez dago ezberdintasunik	14	18	9	7	20	16	12	16	
	Ed/Ee	1	2	0	0	3	2	1	2	
Euskadin jaiotakoena eta Espainiako beste leku batzutan jaiotakoena artean	Oso handiak	10	12	8	10	11	19	5	14	
	Nahikoa handiak	15	16	14	16	14	14	15	16	
	Txikiak	45	42	49	41	49	35	50	44	
	la ez dago ezberdintasunik	27	28	27	31	23	33	27	25	
	Ed/Ee	2	1	3	2	3	0	4	1	
Ehuneko bertikalak		100	100	100	100	100	100	100	100	
N (absolutuak, haztatu gabe)		433	233	200	174	259	104	188	141	

7.3. Herri eta hirien segurtasunaren pertzepzioa

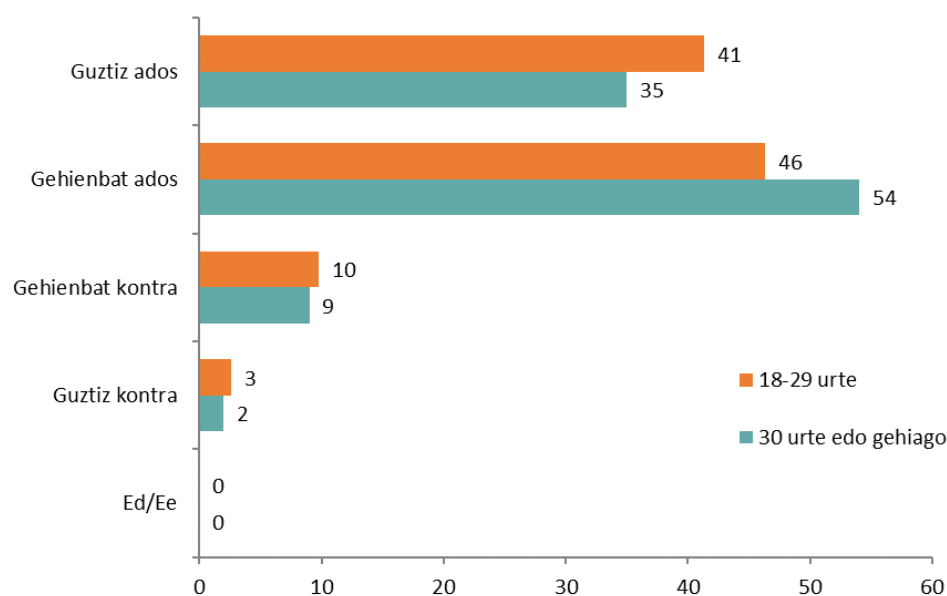
ZENBATERAINO ZAUDE ADOS ZURE HERRI EDO HIRIA BIZITZEKO LEKU SEGURUA DELAKO IDEIAREKIN?

%	18-29 urte	≥30 urte
Gutziz ados	41	35
Gehienbat ados	46	54
Gehienbat kontra	10	9
Gutziz kontra	3	2
Ed/Ee	0	0
Ehuneko bertikalak	100	100
n (absolutuak, haztatu gabe)	433	2900

18-29 urteko pertsonen % 41 erabat ados dago bizi den lekua bizitzeko leku segurua dela esatearekin. Beste % 46k uste du baietz dela leku segurua, eta soilik % 13k ez du uste leku segurua denik.

30 urtetik gorakoen artean, haien bizilekua bizitzeko leku segurua dela kategorikoki baieztatzen dutenen ehunekoa txikiagoa da (% 35). Kolektibo horretan, gehienek (% 54) uste dute bizitzeko leku seguru samar batean bizi direla.

18-29 urteko gazteen eta 30 urteko eta gehiagoko Euskadiko biztanleen adostasun-mailaren alderaketa, beren herria edo hiria bizitzeko leku segurua den ala ez jakiteko (%)



Kolektiboen arabera, beren ingurunea erabat segurua dela uste duten gizon gazteen % 49 nabarmentzen da, eta emakumeen % 31.

18 eta 29 urte bitarteko gazteek bizi diren herri eta hirien segurtasunari buruz duten iritzia, kolektiboen arabera

%	GUZTIRA	Sexua		Adina		Lurralde Historikoa		
		Gizonak	Emakumeak	18-24	25-29	Araba	Bizkaia	Gipuzkoa
Gutziz ados	41	49	31	40	42	36	41	44
Gehienbat ados	46	40	55	45	48	53	45	46
Gehienbat kontra	10	10	10	14	6	7	12	7
Gutziz kontra	3	2	4	1	4	4	2	3
Ed/Ee	0	0	0	0	0	0	0	0
n (absolutuak, haztatu gabe)	100	233	200	174	259	104	188	141

7.4. Erlijiozkotasuna

ERLIJIOARI DAGOKIONEZ, HONAKO AUKERETATIK ZEIN DA ZU HOBEKIEN DEFINITZEN ZAITUENA?

%	18-29 urte	≥30 urte
Katoliko praktikantea	5	17
Katoliko ez praktikantea	17	42
Beste erlijio batekoa	9	4
Ez sinestuna edo agnostikoa	67	34
Ed/Ee	2	3
Ehuneko bertikalak	100	100
n (absolutuak, haztatu gabe)	433	2900

Euskadiko gazteen % 67k ateotzat edo agnostikotzat du bere burua. 30 urtetik gorakoan artean, ehuneko hori % 34ra jaisten da, eta beren burua katoliko ez-praktikatzailatzat hartzen dutenena, berriz, % 42ra igotzen da; gazteen artean, berriz, balio hori % 17koa da.

Arabako gazteak Bizkaiko eta Gipuzkoako gazteak baino nabarmen gehiago dira katoliko praktikatzaileak, katoliko ez praktikanteak eta beste erlijio batzutan sinestunak.

18 eta 29 urte bitartekoan erlijiozkotasuna, kolektiboan arabera

%	GUZTIRA	Sexua		Adina		Lurralde Historikoa		
		Gizonak	Emakumeak	18-24	25-29	Araba	Bizkaia	Gipuzkoa
Katoliko praktikantea	5	6	4	5	5	10	4	4
Katoliko ez praktikantea	17	15	20	15	20	16	20	14
Beste erlijio batekoa	9	7	13	9	10	16	8	9
Ez sinestuna edo agnostikoa	67	71	61	70	64	57	68	70
Ed/Ee	2	1	2	2	1	0	1	4
n (absolutuak, haztatu gabe)	100	233	200	174	259	104	188	141

OTIK 10ERAKO ESKALA BATEAN, ZENBATEKO GARRANTZIA DU ERLIJOAK ZURE BIZITZAN?

0-10 BATEZBESTEKOA	18-29 urte	≥30 urte
Garrantziaren balorazioa	2,6	3,8
n (absolutuak, haztatu gabe)	433	2900

Euskadiko 18 eta 29 urte bitarteko gazteentzat erlijioa ez da garrantzitsua alderdia beren bizitzan, 0 eta 10 urte bitarteko eskalan 2,6 ematen baitizkiote. 30 urtetik gorakoan artean, berriz, 3,8ra igotzen da balio hori.

Arabako gazteen artean erlijioak garrantzi handiagoa du Bizkaiko eta Gipuzkoako gazteen artean baino.

Erljioak bere bizitzan duen garrantziaren balorazioa 18 eta 29 urte bitarteko gazteen artean, kolektiboen arabera

0-10 BATEZBESTEKOA	GUZTIRA	Sexua		Adina		Lurralde Historikoa		
		Gizonak	Emakumeak	18-24	25-29	Araba	Bizkaia	Gipuzkoa
Garrantziaren balorazioa	2,6	2,4	2,8	2,4	2,7	3,8	2,2	2,5
n (absolutuak, haztatu gabe)	433	233	200	174	259	104	188	141

7.5. Erakundeekiko konfiantza

JARRAIAN ZENBAIT ERAKUNDEREKIKO DUZUN KONFIANTZARI BURUZ GALDETU NAHI NIZUKE, AIPATUKO DIZUDAN BAKOITZAREKIKO, ESADAZU, MESEDEZ, GEHIENBAT KONFIANTZA DUZUN ALA GEHIENBAT EZ DUZUN KONFIANTZARIK.

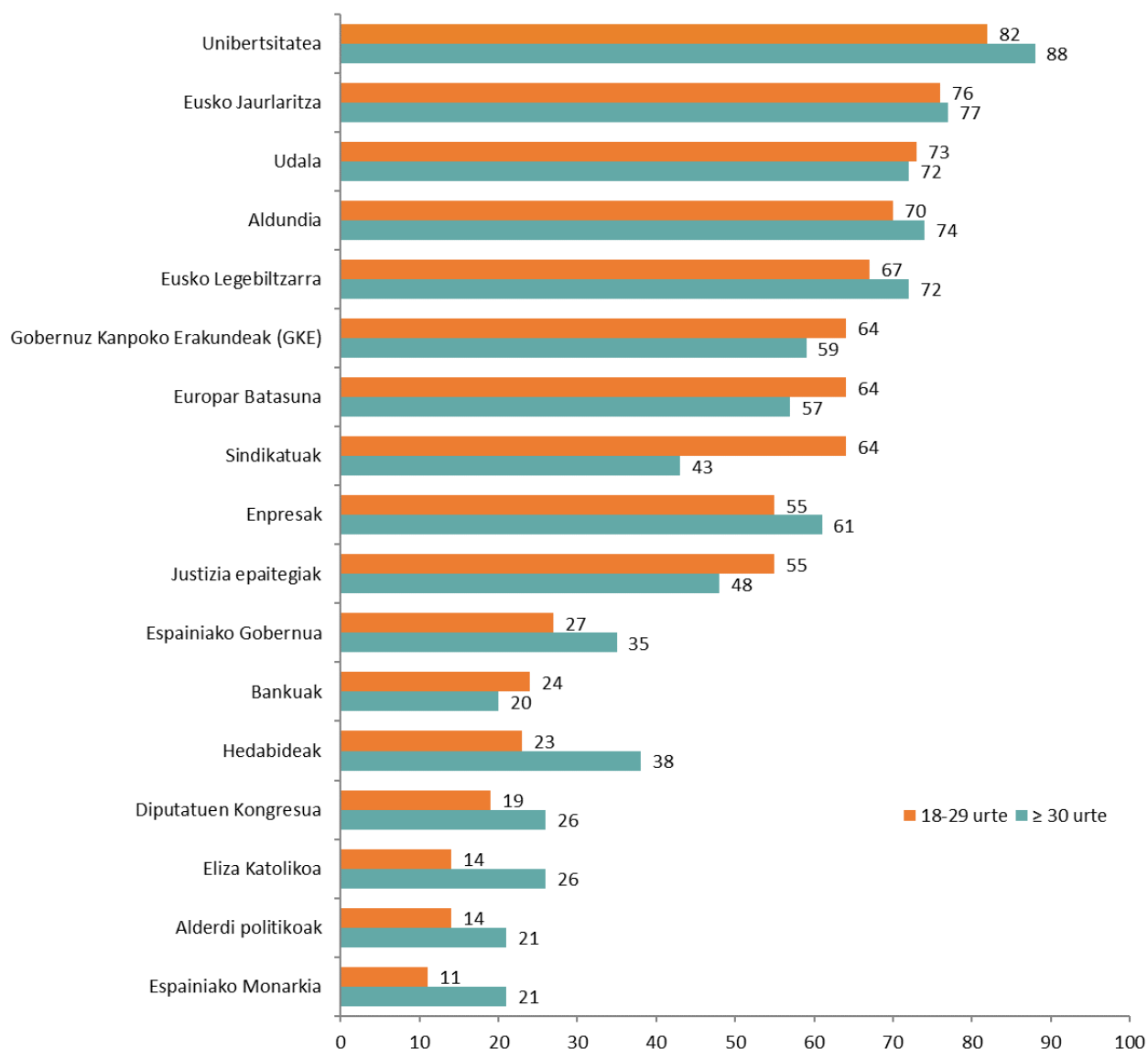
%	18-29 urte	≥30 urte
Unibertsitatea	82	88
Eusko Jaurlaritza	76	77
Zure herriko udala	73	72
Zure Aldundia	70	74
Eusko Legebiltzarra (Parlamentua)	67	72
GKEak	64	59
Europar Batasuna	64	57
Sindikatuak	64	43
Enpresak	55	61
Justizia epaitegiak	55	48
Espainiako Gobernua	27	35
Bankuak	24	20
Hedabideak	23	38
Diputatuen kongresua	19	26
Eliza katolikoa	14	26
Alderdi politikoak	14	21
Espainiako erregetza (Monarkia)	11	21
n (absolutuak, haztatu gabe)	433	2900

* Erakunde bakoitzarengan konfiantza dutela diotenen ehunekoa

Unibertsitatean dute konfiantza gehien gazteek; zehazki, % 82k. Gehienek konfiantza dute Eusko Jaurlaritzan (% 76), aldundian (% 70), Eusko Legebiltzarrean (% 67), udalean (% 71), Europar Batasunean (% 64), GKEetan (% 64), sindikatuetan (% 64), enpreetan (% 55) eta justizia-auzitegietan (% 55). Gainerako erakundeak ez dira % 50era iristen konfidantza mailan.

Gazteek konfidantza handiagoa dute sindikatuetan, EBn eta justizian 30 urtetik gorako biztanleek baino. Azken horrek, aldi berean, gazteria baino konfiantza handiagoa du komunikabideetan, eliza katolikoan, monarkian eta Espainiako Gobernuan.

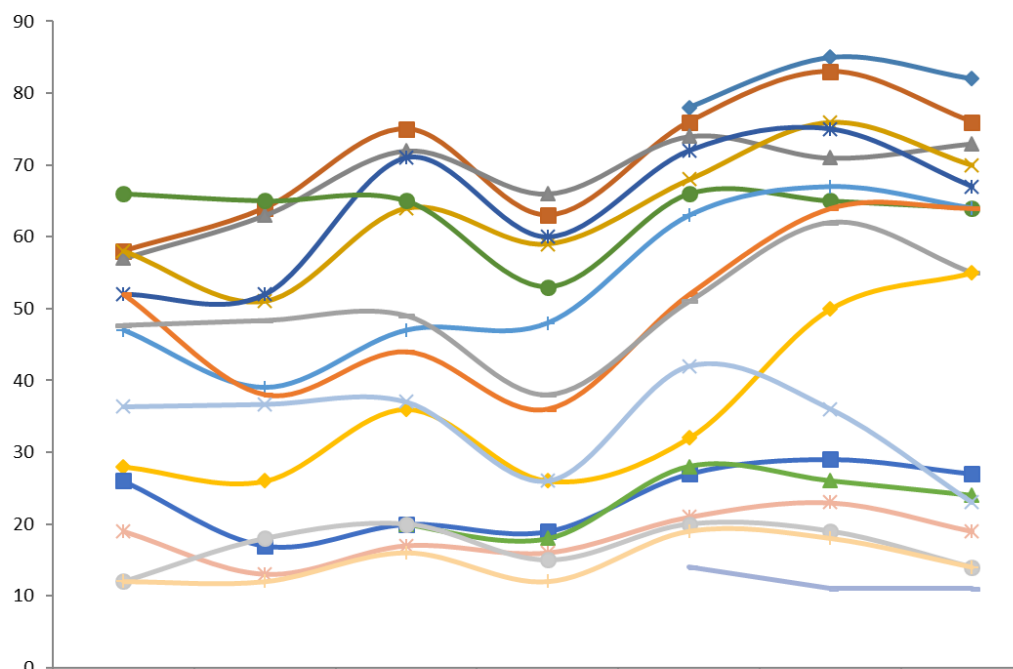
18 eta 29 urte bitarteko gazteek eta 30 urte eta gehiagoko biztanleek erakunde bakoitzarengan duten konfiantzaren alderaketa (konfiantza dutenen %)



2010etik 2022ra bitartean konfiantza asko handitu da udalei, aldundiei, Eusko Legebiltzarrari, Europar Batasunari eta justizia-azitegiei dagokienez.

Hala ere, komunikabideek konfiantza-beherakada handia izan dute, eta beste erakunde batzuek, hala nola diputatuen kongresuak, eliza katolikoak, alderdi politikoek eta Espainiako monarkiak, konfiantza-balio oso baxuak dituzte.

18 eta 29 urte bitarteko gazteek erakundeekiko duten konfiantzaren bilakaera (konfiantza izateko joera dutenen %)



	2010	2014	2016	2018	2019	2021	2022
Unibertsitatea					78	85	82
Eusko Jaurlaritza	58	64	75	63	76	83	76
Udala	57	63	72	66	74	71	73
Aldundia	58	51	64	59	68	76	70
Eusko Legebiltzarra	52	52	71	60	72	75	67
GKEak	66	65	65	53	66	65	64
Europar Batasuna	47	39	47	48	63	67	64
Sindikatuak	52	38	44	36	52	64	64
Enpresak	48	48	49	38	51	62	55
Justizia epaitegiak	28	26	36	26	32	50	55
Espainiako Gobernua	26	17	20	19	27	29	27
Bankuak			20	18	28	26	24
Hedabideak	36	37	37	26	42	36	23
Diputatuen Kongresua	19	13	17	16	21	23	19
Eliza katolikoa	12	18	20	15	20	19	14
Alderdi politikoak	12	12	16	12	19	18	14
Espainiako Monarkia					14	11	11

18 eta 29 urte bitarteko gazteen erakundeekiko konfiantza, kolektiboen arabera

%	GUZTIRA	Sexua		Adina		Lurralde Historikoa		
		Gizonak	Emakumeak	18-24	25-29	Araba	Bizkaia	Gipuzkoa
Unibertsitatea	82	82	83	78	86	75	84	83
Eusko Jaurlaritza	76	71	82	75	77	76	74	79
Zure herriko udala	73	67	81	70	76	75	69	77
Zure Aldundia	70	66	75	67	73	69	69	71
Eusko Legebiltzara (Parlamentua)	67	67	67	63	72	72	64	69
GKEak	64	60	69	71	57	62	61	70
Europar Batasuna	64	61	68	64	64	74	62	63
Sindikatuak	64	63	65	69	58	50	63	72
Enpresak	55	63	45	60	49	56	51	60
Justizia epaitegiak	55	56	55	54	57	58	54	56
Espainiako Gobernua	27	28	27	27	27	35	20	34
Bankuak	24	22	27	27	21	26	21	29
Hedabideak	23	22	24	26	19	29	17	28
Diputatuen kongresua	19	20	18	22	16	27	14	23
Eliza katolikoa	14	13	15	17	11	11	13	17
Alderdi politikoak	14	13	15	12	16	12	14	15
Espainiako erregetza (Monarkia)	11	14	7	10	12	7	7	17
n (absolutuak, haztatu gabe)	433	233	200	166	267	104	188	141

Erakunde bakoitzarengan konfiantza dutela diotenen ehunekoa

8. ONDORIOAK

EAEko gazteek oso ondo baloratzen dute (7) beren egoera pertsonala, eta balorazio horrek egonkor jarraitzen du 2018tik.

Euskadiren egoeraren balorazioa, arlo politikoan eta ekonomikoan, ontzat jotzen da gehienbat. Euskadiko zerbitzu publikoek oso balorazio positiboa izaten jarraitzen dute.

Oro har, zentzuzko gogobetetzea sumatzen da egoerarekin, bereziki balorazio hori Espainiako egoera politiko zein ekonomikoarekin alderatuz gero. Gauza bera ikusten da etorkizunari dagokionez. Ez dute gogo handirik sentitzen, baina, aldi berean, ez dute uste berehalako hondamendira goazenik.

Euskadik 18 eta 29 urte bitarteko gazteentzat dituen arazo nagusiak lan-merkatuarekin zerikusia dutenak dira. Arazo ekonomikoek eta etxebizitzari lotutakoek ere kezkatzen dituzte.


Eusko Jaurlaritzak arlo horietan egindako lanaren balorazioan islatzen da hori. Jaurlaritzaren jardunak balorazio hobea du turismoaren, kulturaren, bakearen, ingurumenaren eta bizikidetzaren arloetan.

Politika interesatzen ez zaien gazteak gehiengoa dira. Ia erdian ezkerreko eskuineko ardatzean kokatzen dira, baita ardatz nazionalistan ere, eta erdira hurbiltzen dira Euskadiren independentziaren alde edo kontra leudekeenak, egoeraren arabera.

Gehienek ez dute alderdi politikoekiko inolako hurbiltasunik sentitzen, EH Bildu da begikotasun gehien pizten duen alderdia. Lehendakaria da lider ezagunena, eta baloratuena ere bada.

Euskadiko desberdintasunen faktore nagusia, 18-29 urteko gazteen iritziz, aberastasuna da, hau da, pertsona aberatsen eta pobreen arteko aldea. Euskaraz jakitea edo ez jakitea gizonen eta emakumeen arteko desberdintasunak baino desberdintasun-faktore handiagoa da Euskadiko gazteentzat.

Erakundeekiko desafekzioak batez ere monarkiari eta eliza katolikoari eragiten die; bestetik, Unibertsitatea, Eusko Jaurlaritza, aldundiak, udalak eta Eusko Legebiltzarra Euskadiko gazteriarengan konfiantza sortzen duten erakundeak dira.



GAZTEEN EUSKAL
BEHATOKIA OBSERVATORIO VASCO
DE LA JUVENTUD