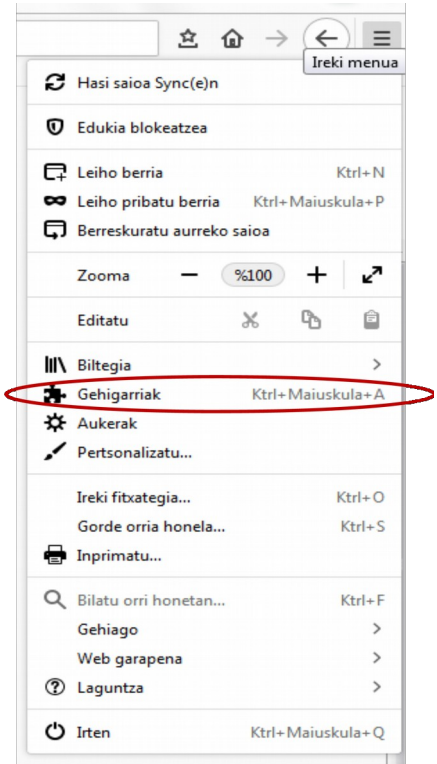


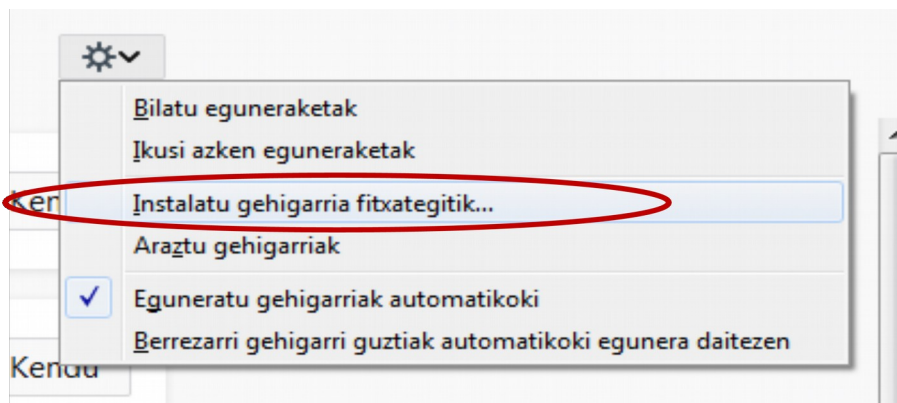
Klik bikoitza INSTALAZIOA

Elhuyar hiztegiak Firefox nabigatzailetik kontsultatzeko gehigarriaren edo hedapenaren instalazioa egiteko pausoak hauek dira:

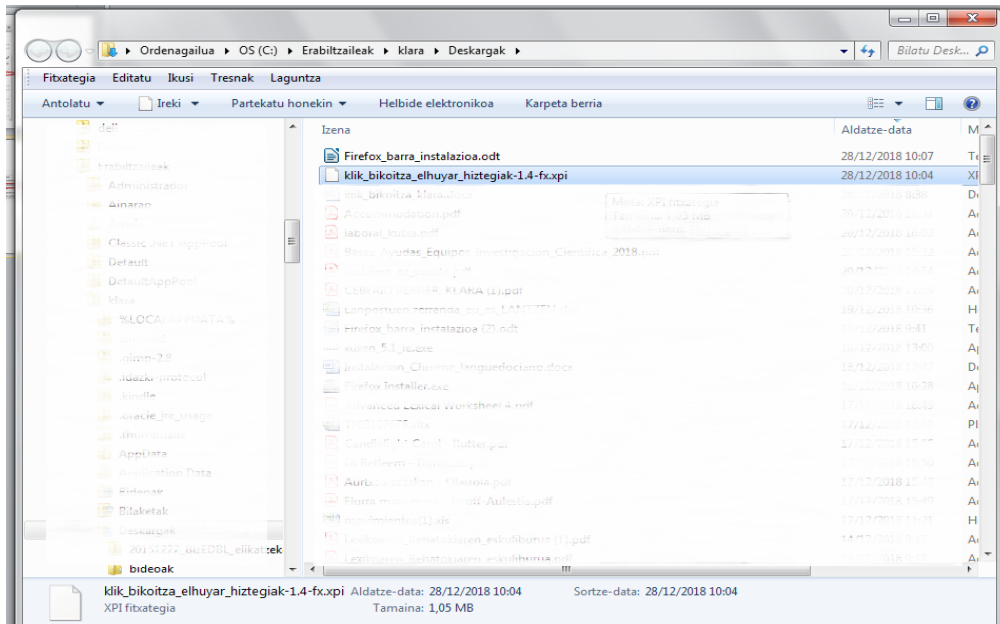
1. Firefox ireki eta **Menu**tik **Gehigarriak** aukerari eman



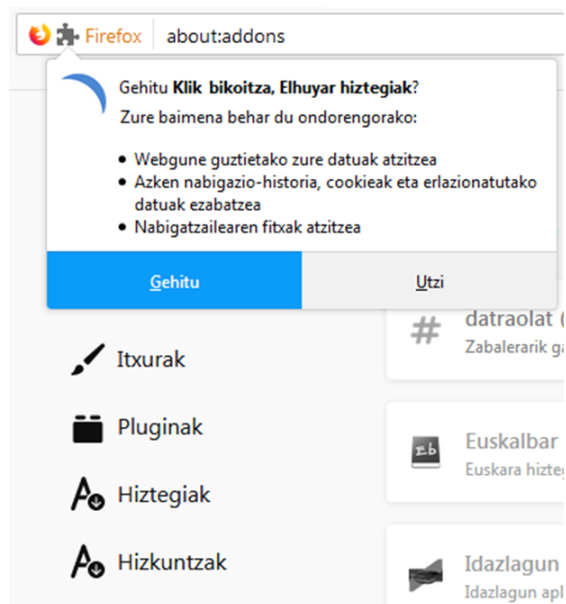
2. Firefoxen gehigarriak instalatzeko fitxan, "**Ezarpenak**" botoiari eman eta "**Instalatu gehigarria fitxategitik...**" aukerari eman:



3. Ordenagailuan “klik_bikoitza_elhuyar_hiztegiak-1.4-fx.xpi” fitxategia bilatu, aukeratu eta ireki botoiari eman:



4. Gehigarria instalatu ondoren, beheko mezua emango digu, “*Gehitu*” aukerari eman:



5. Firefoxen barran, eskuin aldean agertuko da gehigarriaren ikonoa. Horrez gain, gehigarrien zerrendan ere agertuko zaigu "Klik bikoitza".

