

# EAEko Enpresen eta Fundazioen Sektore Publikoa

## *Sector Público Empresarial y Fundacional de la CAE*

### BEHIN-BEHINEKO DATUAK

#### *DATOS PROVISIONALES*

#### Aurkibidea / Índice :

0.	SARRERA .....	1
	<i>INTRODUCCIÓN</i>	
I.	LEHENDAKARITZA.....	5
	<i>PRESIDENCIA</i>	
-	Garapenerako Lankidetzaren Euskal Agentzia .....	7
	<i>Agencia Vasca de Cooperación para el Desarrollo</i>	
II.	GOBERNANTZA PUBLIKOA ETA AUTOGOBERNUA.....	15
	<i>GOBERNANZA PÚBLICA Y AUTOGOBIERNO</i>	
-	Eusko Jaurlaritzaren Informatika Elkarte-EJIE, S.A.....	17
	<i>Sociedad Informática del Gobierno Vasco-EJIE, S.A.</i>	
-	ITELAZPI, S.A.....	25
III.	EKONOMIAREN GARAPENA ETA AZPIEGITURAK .....	33
	<i>DESARROLLO ECONÓMICO E INFRAESTRUCTURAS</i>	
	SPRI-Enpresen Garapenerako Euskal Agentzia eta partaidetzako Baltzu Publikoak.....	35
	<i>SPRI-Agencia Vasca de Desarrollo Empresarial y Sociedades Públicas participadas</i>	
-	SPRI-Enpresen Garapenerako Euskal Agentzia .....	37
	<i>SPRI-Agencia Vasca de Desarrollo Empresarial</i>	
-	Teknologi Elkartegia, S.A. ....	47
	<i>Parque Tecnológico, S.A.</i>	
-	Arabako Teknologi Elkartegia, S.A. ....	55
	<i>Parque Tecnológico de Alava, S.A.</i>	
-	Gipuzkoako Zientzia eta Teknologia Parkea, S.A. ....	63
	<i>Parque Científico y Tecnológico de Gipuzkoa, S.A.</i>	
-	Euskal Herriko Arrisku Kapitalaren Gestioa, S.A. ....	73
	<i>Gestión de Capital Riesgo del País Vasco, S.A.</i>	
-	Arabako Eraberrikuntza Industrialdea, S.A.....	81
	<i>Centro de Empresas e Innovación de Alava, S.A.</i>	
-	Agencia Vasca de Internacionalización-Basque Trade and Investment, S.A.....	89
-	USA Basque Trade and Investment.....	97
-	Singapore Basque Trade and Investment.....	105
-	SPRILUR. S.A. ....	113
-	Ibaizabal Behekaldeko Industrialdea, S.A. ....	123
-	Busturialdeko Industrialdea, S.A. ....	131
-	Beterri Kostako Industrialdea, S.A.....	139
-	Deba Bailarako Industrialdea, S.A. ....	149
-	Arabako Industrialdea, S.A. ....	157

-	Arratiako Industrialdea, S.A. ....	165
-	Bidasoa Oarsoko Industrialdea, S.A. ....	173
-	Bizkaia Sortaldeko Industrialdea, S.A. ....	183
-	Lanbarren Parke Logistikoa, S.A. ....	193
-	Goierri Beheko Industrialdea, S.A. ....	201
-	Urolako Industrialdea, S.A. ....	209
-	Tolosaldeko Apattaerreaka Industria Lurra, S.A. ....	217
	Energiaren Euskal Erakundea eta partaidetzako Baltzu Publikoak .....	225
	<i>Ente Vasco de la Energía y las Sociedades Públicas participadas</i>	
-	Energiaren Euskal Erakundea .....	227
	<i>Ente Vasco de la Energía</i>	
-	C.A.D.E.M., S.A. ....	237
-	Euskadiko Hidrokarburo Baltzua, S.A. ....	245
	<i>Sociedad de Hidrocarburos de Euskadi, S.A.</i>	
-	BIMEP .....	253
-	Hidroeléctrica Harana-Kontrasta, S.A. ....	261
-	Euskal Trenbide Sarea .....	269
	<i>Red Ferroviaria Vasca</i>	
-	Eusko Trenbideak, S.A. ....	277
	<i>Ferrocarriles Vascos, S.A.</i>	
-	Euskotren Participaciones, S.A. ....	285
-	Euskadiko Kirol Portua, S.A. ....	293
-	Zumaiako Kirol Portua, S.A. ....	301
-	Neiker, S.A. ....	309
-	Fundación HAZI Fundazioa .....	317
-	Fundación ELIKA Fundazioa .....	325
IV.	ENPLEGUA ETA GIZARTE POLITIKAK .....	333
	<i>EMPLEO Y POLÍTICAS SOCIALES</i>	
-	Fundación HOBETUZ Fundazioa .....	335
V.	INGURUMENA, LURRALDE PLANGINTZA ETA ETXEBIZITZA .....	343
	<i>MEDIO AMBIENTE, PLANIFICACIÓN TERRITORIAL Y VIVIENDA</i>	
-	Euskadiko Etxebizitza eta Lurra, S.A. ....	345
	<i>Vivienda y Suelo de Euskadi, S.A.</i>	
-	Alokabide, S.A. ....	355
-	Uraren Euskal Agentzia .....	363
	<i>Agencia Vasca del Agua</i>	

-	IHOBE, S.A. Ingurugiro Iharduketarako Sozietate Publikoa.....	371
	<i>Sociedad Pública de Gestión Ambiental, IHOBE, S.A.</i>	
VI.	OGASUNA ETA EKONOMIA .....	379
	<i>HACIENDA Y ECONOMÍA</i>	
-	Finantzen Euskal Institutua .....	381
	<i>Instituto Vasco de Finanzas</i>	
VII.	HEZKUNTZA .....	389
	<i>EDUCACIÓN</i>	
-	Unibasq.....	391
-	Fundación MUSIKENE Fundazioa .....	399
VIII.	OSASUNA .....	407
	<i>SALUD</i>	
	Osakidetza-Servicio Vasco de Salud eta partaidetzako Baltzu Publikoak.....	409
	<i>Osakidetza-Servicio Vasco de Salud y las Sociedades Públicas participadas</i>	
-	Osakidetza- Servicio Vasco de Salud.....	411
-	OSATEK, S.A.....	421
-	Fundación Vasca BIO Euskal Fundazioa .....	429
IX.	TURISMOA, MERKATARITZA ETA KONTSUMOA .....	437
	<i>TURISMO, COMERCIO Y CONSUMO</i>	
-	Basquetour, S.A. ....	439
X.	KULTURA ETA HIZKUNTZA POLITIKA .....	447
	<i>CULTURA Y POLÍTICA LINGÜÍSTICA</i>	
	Euskal Irrati Telebista eta partaidetzako Baltzu Publikoak .....	449
	<i>Euskal Irrati Telebista y las Sociedades Públicas participadas</i>	
-	Euskal Irrati Telebista .....	451
	<i>Radio Televisión Vasca</i>	
-	Euskal Telebista, S.A.....	459
	<i>Televisión Vasca, S.A.</i>	
-	Eusko Irratia, S.A.....	467
	<i>Radiodifusión Vasca, S.A.</i>	
-	Gasteiz Irratia, S.A. ....	475
	<i>Radio Vitoria, S.A.</i>	
-	EITBNET, S.A. ....	483
-	Euskadiko Orkestra Sinfonikoa, S.A. ....	491
	<i>Orquesta de Euskadi, S.A.</i>	
-	Etxepare Euskal Institutua.....	499
-	Fundación EHko GAZTE ORKESTRA Fundazioa .....	507
-	Fundación BASQUE TEAM Fundazioa .....	515





**0. SARRERA**  
***INTRODUCCIÓN***



**SARRERA**

5/2017 LEGEAK, abenduaren 22koak, bere 31. artikuluan 1. atalean ezartzen du Jaurlaritzak hiruhilabetero Eusko Legebiltzarreko Ogasun eta Aurrekontu Batzordeari jakinarazi behar dizkiola zuzenbide pribatuko erakunde publikoei, sozietate publikoei eta Euskal Autonomia Erkidegoaren sektore publikoko fundazioei dagozkien egoera balantzea, galeren eta irabazien kontua, esku-diru fluxuen egoera, eta, azkenik, ustiapen- eta kapital-aurrekontuen exekuzioa.

Argitalpen honen bitartez, aipatutako agirien berri ematen dizugu non adierazten baita Euskal Autonomia Erkidegoko baltzu publikoen arloa osatzen duten entitateen egoera ekonomiko-finantzarioa, alegia dagokion hiruhilekoaren amaieran izandakoa. Erakunde, sozietate eta fundazio publikoek emandako behin-behineko eta auditatu gabeko datuen bidez landu ditugu dokumentu hauek.

**INTRODUCCIÓN**

El apartado 1 del artículo 31 de la LEY 5/2017, de 22 de diciembre, establece que el Gobierno debe dar cuenta trimestralmente a la Comisión de Hacienda y Presupuestos del Parlamento Vasco, del balance de situación, cuenta de pérdidas y ganancias, estado de flujos de efectivo y grado de realización de los presupuestos de explotación y de capital de los entes públicos de derecho privado y sociedades públicas y de las fundaciones del sector público de la Comunidad Autónoma de Euskadi.

A través de la presente publicación se exponen los citados documentos relativos a la situación económico-financiera al cierre del trimestre de las entidades que conforman el sector público empresarial de la Comunidad Autónoma de Euskadi. Estos documentos han sido elaborados a partir de datos provisionales no auditados aportados por los entes, sociedades y fundaciones públicas.













Agencia Vasca de Cooperación para el Desarrollo

EGOERA BALANTZEA  
BALANCE DE SITUACION

Euro / Euros

AKTIBOA ACTIVO	2019	ONDARE GARBIA ETA PASIBOA PATRIMONIO NETO Y PASIVO	2019
<b>A) AKTIBO EZ-KORRIENTEA ACTIVO NO CORRIENTE</b>	<b>1.321.254</b>	<b>A) ONDARE GARBIA PATRIMONIO NETO</b>	<b>2.009.895</b>
I. Ibilgetu ukiezina <i>Inmovilizado intangible</i>	238.403	<b>A-1) Fondo propioak Fondos propios</b>	<b>1.147.379</b>
5. Aplikazio informatikoak <i>Aplicaciones informáticas</i>	138.403	I. Fondo soziala <i>Fondo social</i>	1.139.008
7. Bestelako ibilgetu ukiezina <i>Otro inmovilizado intangible</i>	100.000	V. Aurreko ekitaldietako emaitzak <i>Resultados de ejercicios anteriores</i>	8.371
II. Ibilgetu materiala <i>Inmovilizado material</i>	1.082.851	1. Gaineratikoa <i>Remanente</i>	8.371
1. Lurrak eta eraikuntzak <i>Terrenos y construcciones</i>	1.082.851	<b>A-3) Jasotako dirulaguntzak, dohaintzak eta legatuak Subvenciones, donaciones y legados recibidos</b>	<b>862.516</b>
<b>B) AKTIBO KORRIENTEA ACTIVO CORRIENTE</b>	<b>4.383.443</b>	<b>B) PASIBO EZ-KORRIENTEA PASIVO NO CORRIENTE</b>	<b>----</b>
II. Izakinak <i>Existencias</i>	462	<b>C) PASIBO KORRIENTEA PASIVO CORRIENTE</b>	<b>3.694.802</b>
6. Hornitzaileei emandako aurrerakinak <i>Anticipos a proveedores</i>	462	V. Merkataritza hartzekodunak eta ordaintzeko bestelako kontuak <i>Acreedores comerciales y otras cuentas a pagar</i>	2.433.875
III. Merkataritza zordunak eta kobratzeko bestelako kontuak <i>Deudores comerciales y otras cuentas a cobrar</i>	121.155	3. Hainbat hartzekodun <i>Acreedores varios</i>	250.832
6. Administrazio Publikoekin bestelako hartzekoak <i>Otros créditos con las Administraciones Públicas</i>	121.155	4. Pertsonala (ordaintzeko dauden ordainsariak) <i>Personal (remuneraciones pendientes de pago)</i>	2.023
VII. Diruzaintza eta bestelako aktibo likido baliokideak <i>Efectivo y otros activos líquidos equivalentes</i>	4.261.826	6. Administrazio Publikoekin bestelako zorrak <i>Otras deudas con las Administraciones Públicas</i>	2.181.020
1. Diruzaintza <i>Tesorería</i>	4.261.826	VI. Epe laburreko aldizkapenak <i>Periodificaciones a corto plazo</i>	1.260.927
<b>AKTIBOA GUZTIRA (A+B) TOTAL ACTIVO (A+B)</b>	<b>5.704.697</b>	<b>ONDARE GARBIA ETA PASIBOA GUZTIRA (A+B+C) TOTAL PATRIMONIO NETO Y PASIVO (A+B+C)</b>	<b>5.704.697</b>

## Agencia Vasca de Cooperación para el Desarrollo

GALDU-IRABAZIEN KONTUA  
CUENTA DE PERDIDAS Y GANANCIAS

Euro / Euros

GALDU-IRABAZIEN KONTUA CUENTA DE PERDIDAS Y GANANCIAS		2019
A)	<b>ERAGIKETA JARRAITUAK OPERACIONES CONTINUADAS</b>	
4.	<b>Hornikuntzak Aprovisionamientos</b>	(87.603)
c)	Beste enpresa batzuek egindako lanak <i>Trabajos realizados por otras empresas</i>	(87.603)
6.	<b>Ustiapeneko bestelako sarrerak Otros ingresos de explotación</b>	44.641.084
a)	Sarrera osagarriak eta kudeaketa arrunteko beste batzuk <i>Ingresos accesorios y otros de gestión corriente</i>	783
b)	Ekitaldiko emaitzara egotzitako ustiapeneko dirulaguntzak <i>Subvenciones de explotación incorporadas al resultado del ejercicio</i>	44.640.301
7.	<b>Pertsonal-gastuak Gastos de personal</b>	(1.517.777)
a)	Soldatak, lansariak eta antzekoak <i>Sueldos, salarios y asimilados</i>	(1.159.427)
b)	Karga sozialak <i>Cargas sociales</i>	(358.350)
8.	<b>Ustiapeneko bestelako gastuak Otros gastos de explotación</b>	(141.173)
a)	Kanpoko zerbitzuak <i>Servicios exteriores</i>	(141.173)
9.	<b>Ibilgetuaren amortizazioa Amortización del inmovilizado</b>	(82.839)
10.	<b>Ibilgetu ez-finantzarioko dirulaguntzen eta bestelako egozpena Imputación de subvenciones de inmovilizado no financiero y otras</b>	82.839
13.	<b>Entitateak emandako dirulaguntzak eta egindako transferentziak Subvenciones concedidas y transferencias realizadas por la entidad</b>	(42.894.531)
A.1)	<b>USTIAPENEO EMAITZA (1+2+3+4+5+6+7+8+9+10+11+12+13+14+15) RESULTADO DE EXPLOTACIÓN (1+2+3+4+5+6+7+8+9+10+11+12+13+14+15)</b>	----
A.2)	<b>EMAITZA FINANTZARIOA (16+17+18+19+20+21) RESULTADO FINANCIERO (16+17+18+19+20+21)</b>	----
A.3)	<b>ZERGA AURREKO EMAITZA (A.1+A.2) RESULTADO ANTES DE IMPUESTOS (A.1+A.2)</b>	----
A.4)	<b>EKITALDIKO EMAITZA (A.3+22) RESULTADO DEL EJERCICIO (A.3+22)</b>	----

Agencia Vasca de Cooperación para el Desarrollo

EFEKTIBO FLUXUEN EGOERA-ORRIA  
ESTADO DE FLUJOS DE EFECTIVO

Euro / Euros

DIRU-FLUXUEN EGOERA-ORRIA ESTADO DE FLUJOS DE EFECTIVO	2019
<b>A) USTIAPEN-JARDUERETAKO DIRU-FLUXUAK FLUJOS DE EFECTIVO DE LAS ACTIVIDADES DE EXPLOTACIÓN</b>	
1. Ekitaldiko zerga aurreko emaitza <i>Resultado del ejercicio antes de impuestos</i>	----
2. Emaitzaren doikuntzak <i>Ajustes del resultado</i>	----
a) Ibilgetuaren amortizazioa (+) <i>Amortización del inmovilizado (+)</i>	82.839
d) Dirulaguntzen egozpena (-) <i>Imputación de subvenciones (-)</i>	(82.839)
3. Kapital korrientearen aldaketak <i>Cambios en el capital corriente</i>	1.855.608
b) Zordunak eta kobratzeko bestelako kontuak (+/-) <i>Deudores y otras cuentas a cobrar(+/-)</i>	(2.885)
d) Hartzekodunak eta ordaintzeko bestelako kontuak (+/-) <i>Acreedores y otras cuentas a pagar (+/-)</i>	724.709
e) Bestelako pasibo korrienteak (+/-) <i>Otros pasivos corrientes (+/-)</i>	1.133.784
5. Ustiapen-jardueretako diru-fluxuak (+/--1+/-2+/-3+/-4) <i>Flujos de efectivo de las actividades de explotación (+/--1+/-2+/-3+/-4)</i>	1.855.608
<b>B) INBERTSIO-JARDUERETAKO DIRU-FLUXUAK (+/-) FLUJOS DE EFECTIVO DE LAS ACTIVIDADES DE INVERSIÓN (+/-)</b>	
6. Inbertsioen ordainketak (-) <i>Pagos por inversión (-)</i>	(1.168.739)
b) Ibilgetu ukiezina <i>Inmovilizado intangible</i>	(59.731)
c) Ibilgetu materiala <i>Inmovilizado material</i>	(1.109.008)
8. Inbertsio-jardueretako diru-fluxuak (7-6) <i>Flujos de efectivo de las actividades de inversión (7-6)</i>	(1.168.739)
<b>C) FINANTZAKETA-JARDUERETAKO DIRU-FLUXUAK FLUJOS DE EFECTIVO DE LAS ACTIVIDADES DE FINANCIACIÓN</b>	
9. Ondare-tresnen kobrantzak eta ordainketak <i>Cobros y pagos por instrumentos de patrimonio</i>	1.819.008
a) Ondare-tresnen jaulkipena (+) <i>Emisión de instrumentos de patrimonio (+)</i>	1.109.008
e) Jasotako dirulaguntzak, dohaintzak eta legatuak (+) <i>Subvenciones, donaciones y legados recibidos (+)</i>	710.000
12. Finantzaketa-jardueretako diru-fluxuak (+/--9+/-10-11) <i>Flujos de efectivo de las actividades de financiación (+/--9+/-10-11)</i>	1.819.008
<b>D) KANBIO-TASEN ALDAKETEN ERAGINA EFECTO DE LAS VARIACIONES DE LOS TIPOS DE CAMBIO</b>	----
<b>E) ESKUDIRUAREN EDO BALIOKIDEEN GEHIKUNTZA/GUTXITZE GARBIA (+/--5+/-8+/-12+/-D) AUMENTO/DISMINUCIÓN NETA DEL EFECTIVO O EQUIVALENTES (+/--5+/-8+/-12+/-D)</b>	2.505.877

## Agencia Vasca de Cooperación para el Desarrollo

EGINDAKOAREN KAPITAL AURREKONTUA  
PRESUPUESTO DE CAPITAL REALIZADO

Euro / Euros

INBERTSIOAK INVERSIONES	AURREKONTUA PRESUPUESTO	EGINDAKOA REALIZADO	ALDEA DIFERENCIA	%
<b>II. INBERTSIO UKIEZIN, MATERIAL, ONDASUN HIGIEZIN ETA BESTE BATZUEN GEHIKUNTZA AUMENTO DE INVERSIONES INTANGIBLES, MATERIALES, INMOBILIARIAS Y OTRAS</b>	710.000	1.168.739	(458.739)	165
1. IBILGETU UKIEZINA INMOVILIZADO INTANGIBLE	60.000	59.731	269	100
2. IBILGETU MATERIALA INMOVILIZADO MATERIAL	650.000	1.109.008	(459.008)	171
<b>VI. ESKUDIRUAREN EDO BALIOKIDEEN GEHIKUNTZA GARBIA AUMENTO NETO DEL EFECTIVO O EQUIVALENTES</b>	-----	2.505.877	(2.505.877)	***
<b>INBERTSIOAK GUZTIRA TOTAL INVERSIONES</b>	710.000	3.674.616	(2.964.616)	518

Euro / Euros

FINANTZAKETA FINANCIACION	AURREKONTUA PRESUPUESTO	EGINDAKOA REALIZADO	ALDEA DIFERENCIA	%
<b>I. USTIAPEN-JARDUERETAKO DIRU-FLUXU POSITIBOAK FLUJOS POSITIVOS DE EFECTIVO DE LAS ACTIVIDADES DE EXPLOTACIÓN</b>	-----	1.855.608	(1.855.608)	***
<b>III. JASOKO DIREN TRANSFERENTZIAK, DIRULAGUNTZAK, DOHAINTZAK ETA LEGATUAK TRANSFERENCIAS, SUBVENCIONES, DONACIONES Y LEGADOS A RECIBIR</b>	710.000	710.000	-----	100
<b>IV. ONDARE-TRESNEN GEHIKUNTZA ETA FINANTZA-INBERTSIOEN GUTXITZEA AUMENTO DE INSTRUMENTOS PATRIMONIO Y DISMINUCIÓN DE INVERSIONES FINANCIERAS</b>	-----	1.109.008	(1.109.008)	***
1. ONDARE-TRESNEN JAULKIPENA EMISIÓN DE INSTRUMENTOS DE PATRIMONIO	-----	1.109.008	(1.109.008)	***
<b>FINANTZAKETA GUZTIRA TOTAL FINANCIACIÓN</b>	710.000	3.674.616	(2.964.616)	518



Agencia Vasca de Cooperación para el Desarrollo

EGINDAKOAREN USTIAPEN AURREKONTUA  
PRESUPUESTO DE EXPLOTACION REALIZADO


Euro / Euros

GASTUAK GASTOS	AURREKONTUA PRESUPUESTO	EGINDAKOA REALIZADO	ALDEA DIFERENCIA	%
<b>I. PERTSONAL-GASTUAK GASTOS DE PERSONAL</b>	<b>1.702.393</b>	<b>1.517.777</b>	<b>184.616</b>	<b>89</b>
1. SOLDATAK, LANSARIAK ETA ANTZEKOAK SUELDOS, SALARIOS Y ASIMILADOS	1.303.664	1.159.427	144.237	89
2. KARGA SOZIALAK ETA BESTE BATZUK CARGAS SOCIALES Y OTROS	398.729	358.350	40.379	90
<b>II. FUNTZIONAMENDU-GASTUAK GASTOS DE FUNCIONAMIENTO</b>	<b>270.777</b>	<b>228.776</b>	<b>42.001</b>	<b>84</b>
1. HORNIKUNTZAK APROVISIONAMIENTOS	56.750	87.603	(30.853)	154
2. KANPOKO ZERBITZUAK SERVICIOS EXTERIORES	214.027	141.173	72.854	66
<b>IV. ENTITATEAK EMANGO DITUEN DIRULAGUNTZAK ETA EGINGO DITUEN TRANSFERENTZIAK SUBVENCIONES A CONCEDER Y TRANSFERENCIAS A REALIZAR POR LA ENTIDAD</b>	<b>44.655.456</b>	<b>42.894.531</b>	<b>1.760.925</b>	<b>96</b>
<b>VI. USTIAPEN-JARDUERETAKO DIRU-FLUXU POSITIBOAK FLUJOS POSITIVOS DE EFECTIVO DE LAS ACTIVIDADES DE EXPLOTACIÓN</b>	<b>----</b>	<b>1.855.608</b>	<b>(1.855.608)</b>	<b>***</b>
<b>GASTUAK GUZTIRA TOTAL GASTOS</b>	<b>46.628.626</b>	<b>46.496.692</b>	<b>131.934</b>	<b>100</b>

Euro / Euros

DIRU-SARRERAK INGRESOS	AURREKONTUA PRESUPUESTO	EGINDAKOA REALIZADO	ALDEA DIFERENCIA	%
<b>II. USTIAPENENKO BESTELAKO DIRU-SARRERAK OTROS INGRESOS DE EXPLOTACIÓN</b>	<b>----</b>	<b>783</b>	<b>(783)</b>	<b>***</b>
<b>IV. USTIAPENENKO TRANSFERENTZIAK ETA DIRULAGUNTZAK TRANSFERENCIAS Y SUBVENCIONES DE EXPLOTACIÓN</b>	<b>46.628.626</b>	<b>44.640.301</b>	<b>1.988.325</b>	<b>96</b>
<b>VI. ORDAINTEKO KONTUEN GEHIKETA ETA KOBRATZEKO KONTUEN GUTXITZE GARBIAK AUMENTO CUENTAS A PAGAR Y DISMINUCIÓN CUENTAS A COBRAR NETOS</b>	<b>----</b>	<b>1.855.608</b>	<b>(1.855.608)</b>	<b>***</b>
<b>DIRU-SARRERAK GUZTIRA TOTAL INGRESOS</b>	<b>46.628.626</b>	<b>46.496.692</b>	<b>131.934</b>	<b>100</b>





**II. GOBERNANTZA PUBLIKOA ETA AUTOGOBERNUA**  
**GOBERNANZA PÚBLICA Y AUTOGOBIERNO**





**Eusko Jaurlaritzaren Informatika Elkarte EAJE, S.A.**  
***Sociedad Informática del Gobierno Vasco-EJIE, S.A.***





E.J.I.E., S.A.

EGOERA BALANTZEA  
BALANCE DE SITUACION

Euro / Euros

AKTIBOA ACTIVO	2019	ONDARE GARBIA ETA PASIBOA PATRIMONIO NETO Y PASIVO	2019
<b>A) AKTIBO EZ-KORRIENTEA ACTIVO NO CORRIENTE</b>	<b>12.688.202</b>	<b>A) ONDARE GARBIA PATRIMONIO NETO</b>	<b>17.404.043</b>
I. Ibilgetu ukiezina <i>Inmovilizado intangible</i>	2.880.698	<b>A-1) Fondo propioak Fondos propios</b>	<b>15.539.066</b>
5. Aplikazio informatikoak <i>Aplicaciones informáticas</i>	2.880.698	I. Kapitala <i>Capital</i>	15.538.765
II. Ibilgetu materiala <i>Inmovilizado material</i>	8.787.026	1. Kapital eskrituratua <i>Capital escriturado</i>	15.538.765
1. Lurak eta eraikuntzak <i>Terrenos y construcciones</i>	119.601	III. Erreserbak <i>Reservas</i>	301
2. Instalazio teknikoak eta bestelako ibilgetu materiala <i>Instalaciones técnicas y otro inmovilizado material</i>	8.667.425	2. Bestelako erreserbak <i>Otras reservas</i>	301
IV. Taldeko enpresetan eta elkartuetan epe luzeko inbertsioak <i>Inversiones empresas del grupo y asociadas a largo plazo</i>	944.323	<b>A-3) Jasotako dirulaguntzak, dohaintzak eta legatuak Subvenciones, donaciones y legados recibidos</b>	<b>1.864.977</b>
1. Ondare-tresnak <i>Instrumentos de patrimonio</i>	944.323	<b>B) PASIBO EZ-KORRIENTEA PASIVO NO CORRIENTE</b>	<b>1.804.295</b>
V. Epe luzeko finantza inbertsioak <i>Inversiones financieras a largo plazo</i>	76.155	IV. Zerga geroratuaren pasiboak <i>Pasivos por impuesto diferido</i>	1.804.295
2. Hirugarrenei emandako kredituak <i>Créditos a terceros</i>	76.155	<b>C) PASIBO KORRIENTEA PASIVO CORRIENTE</b>	<b>26.644.991</b>
<b>B) AKTIBO KORRIENTEA ACTIVO CORRIENTE</b>	<b>33.165.127</b>	III. Epe laburreko zorrak <i>Deudas a corto plazo</i>	230.231
III. Merkataritza zordunak eta kobratzeko bestelako kontuak <i>Deudores comerciales y otras cuentas a cobrar</i>	19.366.738	5. Bestelako pasibo finantzarioak <i>Otros pasivos financieros</i>	230.231
1. Bezeroak, salmentengatik eta zerbitzu-emeategatik <i>Clientes por ventas y prestaciones de servicios</i>	223.382	V. Merkataritza hartzekodunak eta ordaintzeko bestelako kontuak <i>Acreedores comerciales y otras cuentas a pagar</i>	26.414.760
2. Bezeroak, taldeko enpresak eta elkartuak <i>Cientes, empresas del grupo y asociadas</i>	18.433.102	1. Hornitzaileak <i>Proveedores</i>	24.278.750
4. Pertsonala <i>Personal</i>	94.144	2. Hornitzaileak, taldeko enpresak eta elkartuak <i>Proveedores, empresas del grupo y asociadas</i>	1.166
5. Zerga korrientearen aktiboak <i>Activos por impuesto corriente</i>	97.952	4. Pertsonala (ordaintzeko dauden ordainsariak) <i>Personal (remuneraciones pendientes de pago)</i>	1.017
6. Administrazio Publikoekin bestelako hartzekoak <i>Otros créditos con las Administraciones Públicas</i>	518.158	6. Administrazio Publikoekin bestelako zorrak <i>Otras deudas con las Administraciones Públicas</i>	2.133.827
V. Epe laburreko finantza-inbertsioak <i>Inversiones financieras a corto plazo</i>	600		
5. Bestelako aktibo finantzarioak <i>Otros activos financieros</i>	600		
VI. Epe laburreko aldizkapenak <i>Periodificaciones a corto plazo</i>	1.561.149		
VII. Diruzaintza eta bestelako aktibo likido baliokideak <i>Efectivo y otros activos líquidos equivalentes</i>	12.236.640		
1. Diruzaintza <i>Tesorería</i>	12.236.640		
<b>AKTIBOA GUZTIRA (A+B) TOTAL ACTIVO (A+B)</b>	<b>45.853.329</b>	<b>ONDARE GARBIA ETA PASIBOA GUZTIRA (A+B+C) TOTAL PATRIMONIO NETO Y PASIVO (A+B+C)</b>	<b>45.853.329</b>

E.J.I.E., S.A.

GALDU-IRABAZIEN KONTUA  
CUENTA DE PERDIDAS Y GANANCIAS

Euro / Euros

GALDU-IRABAZIEN KONTUA CUENTA DE PERDIDAS Y GANANCIAS		2019
<b>A) ERAGIKETA JARRAITUAK</b> <b>OPERACIONES CONTINUADAS</b>		
1. <b>Negoio-zifraren zenbateko garbia</b> <i>Importe neto de la cifra de negocios</i>		124.357.138
b) Zerbitzu-emateak <i>Prestaciones de servicios</i>		124.357.138
4. <b>Hornikuntzak</b> <b>Aprovisionamientos</b>		(76.546.458)
b) Lehengaien eta bestelako material kontsumigarrien kontsumoa <i>Consumo de materias primas y otras materias consumibles</i>		(21.000)
c) Beste enpresa batzuek egindako lanak <i>Trabajos realizados por otras empresas</i>		(76.525.458)
7. <b>Pertsonal-gastuak</b> <b>Gastos de personal</b>		(13.550.477)
a) Soldatak, lansariak eta antzekoak <i>Sueldos, salarios y asimilados</i>		(10.545.089)
b) Karga sozialak <i>Cargas sociales</i>		(3.005.388)
8. <b>Ustiapeneko bestelako gastuak</b> <b>Otros gastos de explotación</b>		(30.990.405)
a) Kanpoko zerbitzuak <i>Servicios exteriores</i>		(30.960.135)
b) Tributuak <i>Tributos</i>		(30.270)
9. <b>Ibilgetuaren amortizazioa</b> <b>Amortización del inmovilizado</b>		(6.540.123)
10. <b>Ibilgetu ez-finantzarioko dirulaguntzen eta bestelakoen egozpena</b> <b>Imputación de subvenciones de inmovilizado no financiero y otras</b>		3.270.325
<b>A.1) USTIAPENKO EMAITZA (1+2+3+4+5+6+7+8+9+10+11+12+13+14+15)</b> <b>RESULTADO DE EXPLOTACIÓN (1+2+3+4+5+6+7+8+9+10+11+12+13+14+15)</b>		----
<b>A.2) EMAITZA FINANTZARIOA (16+17+18+19+20+21)</b> <b>RESULTADO FINANCIERO (16+17+18+19+20+21)</b>		----
<b>A.3) ZERGA AURREKO EMAITZA (A.1+A.2)</b> <b>RESULTADO ANTES DE IMPUESTOS (A.1+A.2)</b>		----
<b>A.4) EKITALDIKO EMAITZA (A.3+22)</b> <b>RESULTADO DEL EJERCICIO (A.3+22)</b>		----



E.J.I.E., S.A.

EFECTIVO FLUXUEN EGOERA-ORRIA  
ESTADO DE FLUJOS DE EFECTIVO

Euro / Euros

DIRU-FLUXUEN EGOERA-ORRIA ESTADO DE FLUJOS DE EFECTIVO	2019
<b>A) USTIAPEN-JARDUERETAKO DIRU-FLUXUAK FLUJOS DE EFECTIVO DE LAS ACTIVIDADES DE EXPLOTACIÓN</b>	
1. Ekitaldiko zerga aurreko emaitza <i>Resultado del ejercicio antes de impuestos</i>	----
2. Emaitzaren doikuntzak <i>Ajustes del resultado</i>	3.269.798
a) Ibilgetuaren amortizazioa (+) <i>Amortización del inmovilizado (+)</i>	6.540.123
d) Dirulaguntzen egozpena (-) <i>Imputación de subvenciones (-)</i>	(3.270.325)
3. Kapital korrientearen aldaketak <i>Cambios en el capital corriente</i>	617.235
b) Zordunak eta kobratzeko bestelako kontuak (+/-) <i>Deudores y otras cuentas a cobrar(+/-)</i>	11.275.101
c) Bestelako aktibo korrienteak (+/-) <i>Otros activos corrientes (+/-)</i>	168.681
d) Hartzekodunak eta ordaintzeko bestelako kontuak (+/-) <i>Acreedores y otras cuentas a pagar (+/-)</i>	(10.826.547)
4. Ustiapen-jardueretako bestelako diru-fluxuak (+/-) <i>Otros flujos de efectivo de las actividades de explotación (+/-)</i>	(65.522)
d) Mozkinen gaineko zergen kobrantzak (ordainketak) (+/-) <i>Cobros (pagos) por impuestos sobre beneficios (+/-)</i>	(65.522)
5. Ustiapen-jardueretako diru-fluxuak (+/--1+/-2+/-3+/-4) <i>Flujos de efectivo de las actividades de explotación (+/--1+/-2+/-3+/-4)</i>	3.821.511
<b>B) INBERTSIO-JARDUERETAKO DIRU-FLUXUAK (+/-) FLUJOS DE EFECTIVO DE LAS ACTIVIDADES DE INVERSIÓN (+/-)</b>	
6. Inbertsioen ordainketak (-) <i>Pagos por inversión (-)</i>	(4.876.769)
b) Ibilgetu ukiezina <i>Inmovilizado intangible</i>	(677.568)
c) Ibilgetu materiala <i>Inmovilizado material</i>	(4.142.691)
e) Bestelako aktibo finantzarioak <i>Otros activos financieros</i>	(56.510)
8. Inbertsio-jardueretako diru-fluxuak (7-6) <i>Flujos de efectivo de las actividades de inversión (7-6)</i>	(4.876.769)
<b>C) FINANTZAKETA-JARDUERETAKO DIRU-FLUXUAK FLUJOS DE EFECTIVO DE LAS ACTIVIDADES DE FINANCIACIÓN</b>	
12. Finantzaketa-jardueretako diru-fluxuak (+/--9+/-10-11) <i>Flujos de efectivo de las actividades de financiación (+/--9+/-10-11)</i>	----
<b>D) KANBIO-TASEN ALDAKETEN ERAGINA EFECTO DE LAS VARIACIONES DE LOS TIPOS DE CAMBIO</b>	----
<b>E) ESKUDIRUAREN EDO BALIOKIDEEN GEHIKUNTZA/GUTXITZE GARBIA (+/--5+/-8+/-12+/-D) AUMENTO/DISMINUCIÓN NETA DEL EFECTIVO O EQUIVALENTES (+/--5+/-8+/-12+/-D)</b>	(1.055.258)

E.J.I.E., S.A.

EGINDAKOAREN KAPITAL AURREKONTUA  
PRESUPUESTO DE CAPITAL REALIZADO

Euro / Euros

INBERTSIOAK INVERSIONES		AURREKONTUA PRESUPUESTO	EGINDAKOA REALIZADO	ALDEA DIFERENCIA	%
II.	INBERTSIO UKIEZIN, MATERIAL, ONDASUN HIGIEZIN ETA BESTE BATZUEN GEHIKUNTZA AUMENTO DE INVERSIONES INTANGIBLES, MATERIALES, INMOBILIARIAS Y OTRAS	5.800.001	4.820.259	979.742	83
1.	IBILGETU UKIEZINA INMOVILIZADO INTANGIBLE	3.500.000	677.568	2.822.432	19
2.	IBILGETU MATERIALA INMOVILIZADO MATERIAL	2.300.001	4.142.691	(1.842.690)	180
III.	FINANTZA-INBERTSIOEN GEHIKUNTZA ETA ONDARE-TRESNEN GUTXITZEA AUMENTO DE INVERSIONES FINANCIERAS Y DISMINUCIÓN DE INSTRUMENTOS PATRIMONIO	80.000	56.510	23.490	71
2.	BESTELAKO FINANTZA-INBERTSIOAK OTRAS INVERSIONES FINANCIERAS	80.000	56.510	23.490	71
INBERTSIOAK GUZTIRA TOTAL INVERSIONES		5.880.001	4.876.769	1.003.232	83

Euro / Euros

FINANTZAKETA FINANCIACION		AURREKONTUA PRESUPUESTO	EGINDAKOA REALIZADO	ALDEA DIFERENCIA	%
I.	USTIAPEN-JARDUERETAKO DIRU-FLUXU POSITIBOAK FLUJOS POSITIVOS DE EFECTIVO DE LAS ACTIVIDADES DE EXPLOTACIÓN	2.248.601	3.821.511	(1.572.910)	(170)
III.	JASOKO DIREN TRANSFERENTZIAK, DIRULAGUNTZAK, DOHAINTZAK ETA LEGATUAK TRANSFERENCIAS, SUBVENCIONES, DONACIONES Y LEGADOS A RECIBIR	1	----	1	0
VII.	ESKUDIRUAREN EDO BALIOKIDEEN GUTXITZE GARBIA DISMINUCIÓN NETA DEL EFECTIVO O EQUIVALENTES	3.631.399	1.055.258	2.576.141	(29)
FINANTZAKETA GUZTIRA TOTAL FINANCIACIÓN		5.880.001	4.876.769	1.003.232	83

## E.J.I.E., S.A.

EGINDAKOAREN USTIAPEN AURREKONTUA  
PRESUPUESTO DE EXPLOTACION REALIZADO

Euro / Euros

GASTUAK GASTOS	AURREKONTUA PRESUPUESTO	EGINDAKOA REALIZADO	ALDEA DIFERENCIA	%
<b>I. PERTSONAL-GASTUAK GASTOS DE PERSONAL</b>	<b>16.786.242</b>	<b>13.550.477</b>	<b>3.235.765</b>	<b>81</b>
1. SOLDATAK, LANSARIAK ETA ANTZEKOAK SUELDOS, SALARIOS Y ASIMILADOS	13.159.059	10.545.089	2.613.970	80
2. KARGA SOZIALAK ETA BESTE BATZUK CARGAS SOCIALES Y OTROS	3.627.183	3.005.388	621.795	83
<b>II. FUNTZIONAMENDU-GASTUAK GASTOS DE FUNCIONAMIENTO</b>	<b>89.920.564</b>	<b>107.536.863</b>	<b>(17.616.299)</b>	<b>120</b>
1. HORNIKUNTZAK APROVISIONAMIENTOS	64.697.362	76.546.458	(11.849.096)	118
2. KANPOKO ZERBITZUAK SERVICIOS EXTERIORES	24.971.572	30.960.135	(5.988.563)	124
3. TRIBUTUAK TRIBUTOS	251.630	30.270	221.360	12
<b>VI. USTIAPEN-JARDUERETAKO DIRU-FLUXU POSITIBOAK FLUJOS POSITIVOS DE EFECTIVO DE LAS ACTIVIDADES DE EXPLOTACIÓN</b>	<b>2.248.601</b>	<b>3.821.511</b>	<b>(1.572.910)</b>	<b>170</b>
<b>GASTUAK GUZTIRA TOTAL GASTOS</b>	<b>108.955.407</b>	<b>124.908.851</b>	<b>(15.953.444)</b>	<b>115</b>

Euro / Euros

DIRU-SARRERAK INGRESOS	AURREKONTUA PRESUPUESTO	EGINDAKOA REALIZADO	ALDEA DIFERENCIA	%
<b>I. NEGOZIO-ZIFRAREN ZENBATEKO GARBIA IMPORTE NETO DE LA CIFRA DE NEGOCIOS</b>	<b>108.955.407</b>	<b>124.357.138</b>	<b>(15.401.731)</b>	<b>114</b>
2. ZERBITZU-EMATEAK PRESTACIONES DE SERVICIOS	108.955.407	124.357.138	(15.401.731)	114
<b>VI. ORDAINTEKO KONTUEN GEHIKETA ETA KOBRATZEKO KONTUEN GUTXITZE GARBIAK AUMENTO CUENTAS A PAGAR Y DISMINUCIÓN CUENTAS A COBRAR NETOS</b>	<b>-----</b>	<b>551.713</b>	<b>(551.713)</b>	<b>***</b>
<b>DIRU-SARRERAK GUZTIRA TOTAL INGRESOS</b>	<b>108.955.407</b>	<b>124.908.851</b>	<b>(15.953.444)</b>	<b>115</b>







Itelazpi, S.A.

EGOERA BALANTZEA  
BALANCE DE SITUACION

Euro / Euros

AKTIBOA ACTIVO	2019	ONDARE GARBIA ETA PASIBOA PATRIMONIO NETO Y PASIVO	2019
<b>A) AKTIBO EZ-KORRIENTEA ACTIVO NO CORRIENTE</b>	<b>15.113.034</b>	<b>A) ONDARE GARBIA PATRIMONIO NETO</b>	<b>42.716.406</b>
I. Ibilgetu ukiezina <i>Inmovilizado intangible</i>	171.299	<b>A-1) Fondo propioak Fondos propios</b>	<b>40.802.552</b>
2. Kontzesioak <i>Concesiones</i>	4.093	I. Kapitala <i>Capital</i>	37.473.000
5. Aplikazio informatikoak <i>Aplicaciones informáticas</i>	167.206	1. Kapital eskrituratu <i>Capital escriturado</i>	37.473.000
II. Ibilgetu materiala <i>Inmovilizado material</i>	14.931.501	III. Erreserbak <i>Reservas</i>	827.101
1. Lurrak eta eraikuntzak <i>Terrenos y construcciones</i>	3.643.325	1. Lege- eta estatutu-erreserbak <i>Legal y estatutarias</i>	82.710
2. Instalazio teknikoak eta bestelako ibilgetu materiala <i>Instalaciones técnicas y otro inmovilizado material</i>	10.477.860	2. Bestelako erreserbak <i>Otras reservas</i>	744.391
3. Ekoizpen-bidean den ibilgetua eta aurrerakinak <i>Inmovilizado en curso y anticipos</i>	810.316	VI. Bazkideen bestelako ekarpenak <i>Otras aportaciones de socios</i>	2.482.562
IV. Taldeko enpresetan eta elkartuetan epe luzeko inbertsioak <i>Inversiones empresas del grupo y asociadas a largo plazo</i>	6.000	VII. Ekitaldiko emaitza <i>Resultado del ejercicio</i>	19.889
1. Ondare-tresnak <i>Instrumentos de patrimonio</i>	6.000	<b>A-3) Jasotako dirulaguntzak, dohaintzak eta legatuak Subvenciones, donaciones y legados recibidos</b>	<b>1.913.854</b>
V. Epe luzeko finantza inbertsioak <i>Inversiones financieras a largo plazo</i>	4.234	<b>B) PASIBO EZ-KORRIENTEA PASIVO NO CORRIENTE</b>	<b>980.294</b>
2. Hirugarrenei emandako kredituak <i>Créditos a terceros</i>	1.334	II. Epe luzeko zorrak <i>Deudas a largo plazo</i>	375.919
5. Bestelako aktibo finantzarioak <i>Otros activos financieros</i>	2.900	5. Bestelako pasibo finantzarioak <i>Otros pasivos financieros</i>	375.919
<b>B) AKTIBO KORRIENTEA ACTIVO CORRIENTE</b>	<b>32.157.055</b>	IV. Zerga geroratu pasiboak <i>Pasivos por impuesto diferido</i>	604.375
III. Merkataritza zordunak eta kobratzeko bestelako kontuak <i>Deudores comerciales y otras cuentas a cobrar</i>	5.719.742	<b>C) PASIBO KORRIENTEA PASIVO CORRIENTE</b>	<b>3.573.389</b>
1. Bezeroak, salmentengatik eta zerbitzu-emeategatik <i>Cientes por ventas y prestaciones de servicios</i>	1.480.171	III. Epe laburreko zorrak <i>Deudas a corto plazo</i>	1.695.734
2. Bezeroak, taldeko enpresak eta elkartuak <i>Cientes, empresas del grupo y asociadas</i>	1.825.382	5. Bestelako pasibo finantzarioak <i>Otros pasivos financieros</i>	1.695.734
3. Hainbat zordun <i>Deudores varios</i>	1.980.687	V. Merkataritza hartzekodunak eta ordaintzeko bestelako kontuak <i>Acreedores comerciales y otras cuentas a pagar</i>	1.877.655
4. Pertsonala <i>Personal</i>	10.500	3. Hainbat hartzekodun <i>Acreedores varios</i>	1.766.056
6. Administrazio Publikoekin bestelako hartzekoak <i>Otros créditos con las Administraciones Públicas</i>	423.002	5. Zerga korrientearen pasiboak <i>Pasivos por impuesto corriente</i>	2.202
VII. Diruzaintza eta bestelako aktibo likido baliokideak <i>Efectivo y otros activos líquidos equivalentes</i>	26.437.313	6. Administrazio Publikoekin bestelako zorrak <i>Otras deudas con las Administraciones Públicas</i>	109.397
1. Diruzaintza <i>Tesorería</i>	26.437.313		
<b>AKTIBOA GUZTIRA (A+B) TOTAL ACTIVO (A+B)</b>	<b>47.270.089</b>	<b>ONDARE GARBIA ETA PASIBOA GUZTIRA (A+B+C) TOTAL PATRIMONIO NETO Y PASIVO (A+B+C)</b>	<b>47.270.089</b>

Itelazpi, S.A.

GALDU-IRABAZIEN KONTUA  
CUENTA DE PERDIDAS Y GANANCIAS

Euro / Euros

GALDU-IRABAZIEN KONTUA CUENTA DE PERDIDAS Y GANANCIAS		2019
<b>A) ERAGIKETA JARRAITUAK</b> <b>OPERACIONES CONTINUADAS</b>		
1. <b>Negoio-zifraren zenbateko garbia</b> <i>Importe neto de la cifra de negocios</i>		12.454.861
b) Zerbitzu-emateak <i>Prestaciones de servicios</i>		12.454.861
4. <b>Hornikuntzak</b> <b>Aprovisionamientos</b>		(2.575.893)
c) Beste enpresa batzuek egindako lanak <i>Trabajos realizados por otras empresas</i>		(2.575.893)
6. <b>Ustiapeneko bestelako sarrerak</b> <b>Otros ingresos de explotación</b>		8.450
a) Sarrera osagarriak eta kudeaketa arrunteko beste batzuk <i>Ingresos accesorios y otros de gestión corriente</i>		8.450
7. <b>Pertsonal-gastuak</b> <b>Gastos de personal</b>		(1.228.868)
a) Soldatak, lansariak eta antzekoak <i>Sueldos, salarios y asimilados</i>		(949.143)
b) Karga sozialak <i>Cargas sociales</i>		(279.725)
8. <b>Ustiapeneko bestelako gastuak</b> <b>Otros gastos de explotación</b>		(7.165.721)
a) Kanpoko zerbitzuak <i>Servicios exteriores</i>		(6.599.451)
b) Tributuak <i>Tributos</i>		(566.270)
9. <b>Ibilgetuaren amortizazioa</b> <b>Amortización del inmovilizado</b>		(3.339.206)
10. <b>Ibilgetu ez-finantzarioko dirulaguntzen eta bestelakoen egozpena</b> <b>Imputación de subvenciones de inmovilizado no financiero y otras</b>		1.870.253
<b>A.1) USTIAPENENKO EMAITZA (1+2+3+4+5+6+7+8+9+10+11+12+13+14+15)</b> <b>RESULTADO DE EXPLOTACIÓN (1+2+3+4+5+6+7+8+9+10+11+12+13+14+15)</b>		23.876
17. <b>Gastu finantzarioak</b> <b>Gastos financieros</b>		(311)
b) Hirugarrenetikiko zorrenak <i>Por deudas con terceros</i>		(311)
<b>A.2) EMAITZA FINANTZARIOA (16+17+18+19+20+21)</b> <b>RESULTADO FINANCIERO (16+17+18+19+20+21)</b>		(311)
<b>A.3) ZERGA AURREKO EMAITZA (A.1+A.2)</b> <b>RESULTADO ANTES DE IMPUESTOS (A.1+A.2)</b>		23.565
22. <b>Mozkinen gaineko zergak</b> <b>Impuestos sobre beneficios</b>		(3.676)
<b>A.4) EKITALDIKO EMAITZA (A.3+22)</b> <b>RESULTADO DEL EJERCICIO (A.3+22)</b>		19.889



Itelazpi, S.A.

EFEKTIBO FLUXUEN EGOERA-ORRIA  
ESTADO DE FLUJOS DE EFECTIVO

Euro / Euros

DIRU-FLUXUEN EGOERA-ORRIA ESTADO DE FLUJOS DE EFECTIVO	2019
<b>A) USTIAPEN-JARDUERETAKO DIRU-FLUXUAK FLUJOS DE EFECTIVO DE LAS ACTIVIDADES DE EXPLOTACIÓN</b>	
1. Ekitaldiko zerga aurreko emaitza <i>Resultado del ejercicio antes de impuestos</i>	23.565
2. Emaitzaren doikuntzak <i>Ajustes del resultado</i>	1.469.264
a) Ibilgetuaren amortizazioa (+) <i>Amortización del inmovilizado (+)</i>	3.339.206
d) Dirulaguntzen egozpena (-) <i>Imputación de subvenciones (-)</i>	(1.870.253)
h) Gastu finantzarioak (+) <i>Gastos financieros (+)</i>	311
3. Kapital korrientearen aldaketak <i>Cambios en el capital corriente</i>	(224.991)
b) Zordunak eta kobratzeko bestelako kontuak (+/-) <i>Deudores y otras cuentas a cobrar(+/-)</i>	(268.816)
d) Hartzekodunak eta ordaintzeko bestelako kontuak (+/-) <i>Acreedores y otras cuentas a pagar (+/-)</i>	43.825
4. Ustiapen-jardueretako bestelako diru-fluxuak (+/-) <i>Otros flujos de efectivo de las actividades de explotación (+/-)</i>	(66)
a) Interesen ordainketa (-) <i>Pagos de intereses (-)</i>	(311)
d) Mozkinen gaineko zergen kobrantzak (ordainketak) (+/-) <i>Cobros (pagos) por impuestos sobre beneficios (+/-)</i>	245
5. Ustiapen-jardueretako diru-fluxuak (+/--1+/-2+/-3+/-4) <i>Flujos de efectivo de las actividades de explotación (+/--1+/-2+/-3+/-4)</i>	1.267.772
<b>B) INBERTSIO-JARDUERETAKO DIRU-FLUXUAK (+/-) FLUJOS DE EFECTIVO DE LAS ACTIVIDADES DE INVERSIÓN (+/-)</b>	
6. Inbertsioen ordainketak (-) <i>Pagos por inversión (-)</i>	(3.172.157)
b) Ibilgetu ukiezina <i>Inmovilizado intangible</i>	(75.516)
c) Ibilgetu materiala <i>Inmovilizado material</i>	(3.096.641)
7. Desinbertsioen kobrantzak (+) <i>Cobros por desinversiones (+)</i>	12.000
e) Bestelako aktibo finantzarioak <i>Otros activos financieros</i>	12.000
8. Inbertsio-jardueretako diru-fluxuak (7-6) <i>Flujos de efectivo de las actividades de inversión (7-6)</i>	(3.160.157)
<b>C) FINANTZAKETA-JARDUERETAKO DIRU-FLUXUAK FLUJOS DE EFECTIVO DE LAS ACTIVIDADES DE FINANCIACIÓN</b>	
9. Ondare-tresnen kobrantzak eta ordainketak <i>Cobros y pagos por instrumentos de patrimonio</i>	4.162
f) Bazkideen bestelako ekarpenak <i>Otras aportaciones de socios</i>	4.162
10. Pasibo finantzarioko tresnen kobrantzak eta ordainketak <i>Cobros y pagos por instrumentos de pasivo financiero</i>	1.454
a) Jaulkipena <i>Emisión</i>	128.047

Euro / Euros

<b>DIRU-FLUXUEN EGOERA-ORRIA</b> <b>ESTADO DE FLUJOS DE EFECTIVO</b>		<b>2019</b>
5	Bestelako zorrak (+) <i>Otras deudas (+)</i>	128.047
b)	Itzulketak eta amortizazioak <i>Devolución y amortización de</i>	(126.593)
5.	Bestelako zorrak (-) <i>Otras deudas (-)</i>	(126.593)
<b>12.</b>	<b>Finantzaketa-jardueretako diru-fluxuak (+/-9+/-10-11)</b> <b><i>Flujos de efectivo de las actividades de financiación (+/-9+/-10-11)</i></b>	<b>5.616</b>
<b>D)</b>	<b>KANBIO-TASEN ALDAKETEN ERAGINA</b> <b><i>EFECTO DE LAS VARIACIONES DE LOS TIPOS DE CAMBIO</i></b>	----
<b>E)</b>	<b>ESKUDIRUAREN EDO BALIOKIDEEN GEHIKUNTZA/GUTXITZE GARBIA (+/-5+/-8+/-12+/-D)</b> <b><i>AUMENTO/DISMINUCIÓN NETA DEL EFECTIVO O EQUIVALENTES (+/-5+/-8+/-12+/-D)</i></b>	<b>(1.886.769)</b>

Itelazpi, S.A.

EGINDAKOAREN KAPITAL AURREKONTUA  
PRESUPUESTO DE CAPITAL REALIZADO

Euro / Euros

INBERTSIOAK INVERSIONES	AURREKONTUA PRESUPUESTO	EGINDAKOA REALIZADO	ALDEA DIFERENCIA	%
<b>II. INBERTSIO UKIEZIN, MATERIAL, ONDASUN HIGIEZIN ETA BESTE BATZUEN GEHIKUNTZA AUMENTO DE INVERSIONES INTANGIBLES, MATERIALES, INMOBILIARIAS Y OTRAS</b>	<b>5.219.136</b>	<b>3.775.113</b>	<b>1.444.023</b>	<b>72</b>
1. IBILGETU UKIEZINA INMOVILIZADO INTANGIBLE	-----	93.492	(93.492)	***
2. IBILGETU MATERIALA INMOVILIZADO MATERIAL	5.219.136	3.681.621	1.537.515	71
<b>III. FINANTZA-INBERTSIOEN GEHIKUNTZA ETA ONDARE-TRESNEN GUTXITzea AUMENTO DE INVERSIONES FINANCIERAS Y DISMINUCIÓN DE INSTRUMENTOS PATRIMONIO</b>	<b>5.334</b>	<b>-----</b>	<b>5.334</b>	<b>0</b>
2. BESTELAKO FINANTZA-INBERTSIOAK OTRAS INVERSIONES FINANCIERAS	5.334	-----	5.334	0
<b>IV. PASIBO FINANTZARIOKO TRESNEN GUTXITzea (ITZULKETA ETA AMORTIZAZIOA) DISMINUCIÓN DE INSTRUMENTOS PASIVO FINANCIERO (DEVOLUCIÓN Y AMORTIZACIÓN)</b>	<b>-----</b>	<b>1.219.371</b>	<b>(1.219.371)</b>	<b>***</b>
4. BESTELAKO ZORRAK OTRAS DEUDAS	-----	1.219.371	(1.219.371)	***
<b>INBERTSIOAK GUZTIRA TOTAL INVERSIONES</b>	<b>5.224.470</b>	<b>4.994.484</b>	<b>229.986</b>	<b>96</b>

Euro / Euros

FINANTZAKETA FINANCIACION	AURREKONTUA PRESUPUESTO	EGINDAKOA REALIZADO	ALDEA DIFERENCIA	%
<b>I. USTIAPEN-JARDUERETAKO DIRU-FLUXU POSITIBOAK FLUJOS POSITIVOS DE EFECTIVO DE LAS ACTIVIDADES DE EXPLOTACIÓN</b>	<b>2.182.818</b>	<b>1.267.772</b>	<b>915.046</b>	<b>(58)</b>
<b>IV. ONDARE-TRESNEN GEHIKUNTZA ETA FINANTZA-INBERTSIOEN GUTXITzea AUMENTO DE INSTRUMENTOS PATRIMONIO Y DISMINUCIÓN DE INVERSIONES FINANCIERAS</b>	<b>28.610</b>	<b>16.162</b>	<b>12.448</b>	<b>56</b>
1. ONDARE-TRESNEN JAULKIPENA EMISIÓN DE INSTRUMENTOS DE PATRIMONIO	23.610	4.162	19.448	18
4. BESTELAKO FINANTZA-INBERTSIOAK OTRAS INVERSIONES FINANCIERAS	5.000	12.000	(7.000)	240
<b>V. PASIBO FINANTZARIOKO TRESNEN GEHIKUNTZA AUMENTO DE INSTRUMENTOS DE PASIVO FINANCIERO</b>	<b>-----</b>	<b>1.823.781</b>	<b>(1.823.781)</b>	<b>***</b>
4. BESTELAKO ZORRAK OTRAS DEUDAS	-----	1.823.781	(1.823.781)	***
<b>VII. ESKUDIRUAREN EDO BALIOKIDEEN GUTXITZE GARBIA DISMINUCIÓN NETA DEL EFECTIVO O EQUIVALENTES</b>	<b>3.013.042</b>	<b>1.886.769</b>	<b>1.126.273</b>	<b>(63)</b>
<b>FINANTZAKETA GUZTIRA TOTAL FINANCIACIÓN</b>	<b>5.224.470</b>	<b>4.994.484</b>	<b>229.986</b>	<b>96</b>

Itelazpi, S.A.

EGINDAKOAREN USTIAPEN AURREKONTUA  
PRESUPUESTO DE EXPLOTACION REALIZADO

Euro / Euros

GASTUAK GASTOS	AURREKONTUA PRESUPUESTO	EGINDAKOA REALIZADO	ALDEA DIFERENCIA	%
<b>I. PERTSONAL-GASTUAK GASTOS DE PERSONAL</b>	<b>1.306.924</b>	<b>1.228.868</b>	<b>78.056</b>	<b>94</b>
1. SOLDATAK, LANSARIAK ETA ANTZEKOAK SUELDOS, SALARIOS Y ASIMILADOS	1.008.853	949.143	59.710	94
2. KARGA SOZIALAK ETA BESTE BATZUK CARGAS SOCIALES Y OTROS	298.071	279.725	18.346	94
<b>II. FUNTZIONAMENDU-GASTUAK GASTOS DE FUNCIONAMIENTO</b>	<b>9.335.456</b>	<b>9.745.290</b>	<b>(409.834)</b>	<b>104</b>
1. HORNIKUNTZAK APROVISIONAMIENTOS	2.542.601	2.575.893	(33.292)	101
2. KANPOKO ZERBITZUAK SERVICIOS EXTERIORES	6.287.755	6.599.451	(311.696)	105
3. TRIBUTUAK TRIBUTOS	505.100	569.946	(64.846)	113
<b>III. GASTU FINANTZARIOAK GASTOS FINANCIEROS</b>	<b>1.860</b>	<b>311</b>	<b>1.549</b>	<b>17</b>
2. HIRUGARRENEKIKO ZORRENAK POR DEUDAS CON TERCEROS	1.860	311	1.549	17
<b>V. KOBRATZEKO KONTUEN GEHIKETA ETA ORDAINTEZKO KONTUEN GUTXITZE GARBIAK AUMENTO CUENTAS A COBRAR Y DISMINUCIÓN CUENTAS A PAGAR NETOS</b>	<b>23.610</b>	<b>221.070</b>	<b>(197.460)</b>	<b>936</b>
<b>VI. USTIAPEN-JARDUERETAKO DIRU-FLUXU POSITIBOAK FLUJOS POSITIVOS DE EFECTIVO DE LAS ACTIVIDADES DE EXPLOTACIÓN</b>	<b>2.182.818</b>	<b>1.267.772</b>	<b>915.046</b>	<b>58</b>
<b>GASTUAK GUZTIRA TOTAL GASTOS</b>	<b>12.850.668</b>	<b>12.463.311</b>	<b>387.357</b>	<b>97</b>

Euro / Euros

DIRU-SARRERAK INGRESOS	AURREKONTUA PRESUPUESTO	EGINDAKOA REALIZADO	ALDEA DIFERENCIA	%
<b>I. NEGOZIO-ZIFRAREN ZENBATEKO GARBIA IMPORTE NETO DE LA CIFRA DE NEGOCIOS</b>	<b>12.850.668</b>	<b>12.454.861</b>	<b>395.807</b>	<b>97</b>
2. ZERBITZU-EMATEAK PRESTACIONES DE SERVICIOS	12.850.668	12.454.861	395.807	97
<b>II. USTIAPENENKO BESTELAKO DIRU-SARRERAK OTROS INGRESOS DE EXPLOTACIÓN</b>	<b>----</b>	<b>8.450</b>	<b>(8.450)</b>	<b>***</b>
<b>DIRU-SARRERAK GUZTIRA TOTAL INGRESOS</b>	<b>12.850.668</b>	<b>12.463.311</b>	<b>387.357</b>	<b>97</b>




**III. EKONOMIAREN GARAPENA ETA AZPIEGITURAK**  
***DESARROLLO ECONÓMICO E INFRAESTRUCTURAS***






**SPRI-Enpresen Garapenerako Euskal Agentzia eta partaidetzako Baltzu Publikoak**  
***SPRI-Agencia Vasca de Desarrollo Empresarial y Sociedades Públicas participadas***











SPRI - E.G. Euskal Agentzia-Agencia Vasca de D.E.

EGOERA BALANTZEA  
BALANCE DE SITUACION

Euro / Euros

AKTIBOA ACTIVO	2019	ONDARE GARBIA ETA PASIBOA PATRIMONIO NETO Y PASIVO	2019
<b>A) AKTIBO EZ-KORRIENTEA ACTIVO NO CORRIENTE</b>	<b>450.170.430</b>	<b>A) ONDARE GARBIA PATRIMONIO NETO</b>	<b>436.325.498</b>
II. Ibilgetu materiala <i>Inmovilizado material</i>	594.737	<b>A-1) Fondo propioak Fondos propios</b>	<b>433.582.441</b>
2. Instalazio teknikoak eta bestelako ibilgetu materiala <i>Instalaciones técnicas y otro inmovilizado material</i>	594.737	I. Fondo soziala <i>Fondo social</i>	538.065.617
IV. Taldeko enpresetan eta elkartuetan epe luzeko inbertsioak <i>Inversiones empresas del grupo y asociadas a largo plazo</i>	447.357.816	III. Erreserbak <i>Reservas</i>	32.676.044
1. Ondare-tresnak <i>Instrumentos de patrimonio</i>	442.757.816	2. Bestelako erreserbak <i>Otras reservas</i>	32.676.044
2. Enpresei emandako kredituak <i>Créditos a empresas</i>	4.600.000	V. Aurreko ekitaldietako emaitzak <i>Resultados de ejercicios anteriores</i>	(132.942.138)
V. Epe luzeko finantza inbertsioak <i>Inversiones financieras a largo plazo</i>	1.235.471	2. (Aurreko ekitaldietako emaitza negatiboak) <i>(Resultados negativos de ejercicios anteriores)</i>	(132.942.138)
2. Hirugarrenei emandako kredituak <i>Créditos a terceros</i>	1.226.830	VII. Ekitaldiko emaitza <i>Resultado del ejercicio</i>	(4.217.082)
5. Bestelako aktibo finantzarioak <i>Otros activos financieros</i>	8.641	<b>A-3) Jasotako dirulaguntzak, dohaintzak eta legatuak Subvenciones, donaciones y legados recibidos</b>	<b>2.743.057</b>
VI. Zerga geroratuaren aktiboak <i>Activos por impuesto diferido</i>	982.406	<b>B) PASIBO EZ-KORRIENTEA PASIVO NO CORRIENTE</b>	<b>25.001.330</b>
<b>B) AKTIBO KORRIENTEA ACTIVO CORRIENTE</b>	<b>21.175.778</b>	II. Epe luzeko zorrak <i>Deudas a largo plazo</i>	94.613
III. Merkataritza zordunak eta kobratzeko bestelako kontuak <i>Deudores comerciales y otras cuentas a cobrar</i>	2.432.685	5. Bestelako pasibo finantzarioak <i>Otros pasivos financieros</i>	94.613
2. Bezeroak, taldeko enpresak eta elkartuak <i>Clientes, empresas del grupo y asociadas</i>	1.384.426	III. Taldeko enpresekin eta elkartuekin epe luzeko zorrak <i>Deudas con empresas del grupo y asociadas a largo plazo</i>	23.924.311
3. Hainbat zordun <i>Deudores varios</i>	10.096	IV. Zerga geroratuaren pasiboak <i>Pasivos por impuesto diferido</i>	982.406
4. Pertsonala <i>Personal</i>	7.493	<b>C) PASIBO KORRIENTEA PASIVO CORRIENTE</b>	<b>10.019.380</b>
6. Administrazio Publikoekin bestelako hartzeak <i>Otros créditos con las Administraciones Públicas</i>	1.030.670	V. Merkataritza hartzekodunak eta ordaintzeko bestelako kontuak <i>Acreedores comerciales y otras cuentas a pagar</i>	10.019.380
VII. Diruzaintza eta bestelako aktibo likido baliokideak <i>Efectivo y otros activos líquidos equivalentes</i>	18.743.093	2. Hornitzaileak, taldeko enpresak eta elkartuak <i>Proveedores, empresas del grupo y asociadas</i>	1.033.483
1. Diruzaintza <i>Tesorería</i>	18.743.093	3. Hainbat hartzekodun <i>Acreedores varios</i>	8.524.674
		4. Pertsonala (ordaintzeko dauden ordainsariak) <i>Personal (remuneraciones pendientes de pago)</i>	47.904
		6. Administrazio Publikoekin bestelako zorrak <i>Otras deudas con las Administraciones Públicas</i>	413.319
<b>AKTIBOA GUZTIRA (A+B) TOTAL ACTIVO (A+B)</b>	<b>471.346.208</b>	<b>ONDARE GARBIA ETA PASIBOA GUZTIRA (A+B+C) TOTAL PATRIMONIO NETO Y PASIVO (A+B+C)</b>	<b>471.346.208</b>

## SPRI - E.G. Euskal Agentzia-Agencia Vasca de D.E.

GALDU-IRABAZIEN KONTUA  
CUENTA DE PERDIDAS Y GANANCIAS

Euro / Euros

GALDU-IRABAZIEN KONTUA CUENTA DE PERDIDAS Y GANANCIAS		2019
<b>A) ERAGIKETA JARRAITUAK</b> <b>OPERACIONES CONTINUADAS</b>		
1. <b>Negoio-zifren zenbateko garbia</b> <i>Importe neto de la cifra de negocios</i>		220.729
b) Zerbitzu-emateak <i>Prestaciones de servicios</i>		220.729
6. <b>Ustiapeneko bestelako sarrerak</b> <b>Otros ingresos de explotación</b>		52.709.529
b) Ekitaldiko emaitzara egotzitako ustiapeneko dirulaguntzak <i>Subvenciones de explotación incorporadas al resultado del ejercicio</i>		52.709.529
7. <b>Pertsonal-gastuak</b> <b>Gastos de personal</b>		(5.282.768)
a) Soldatak, lansariak eta antzekoak <i>Sueldos, salarios y asimilados</i>		(4.244.720)
b) Karga sozialak <i>Cargas sociales</i>		(1.038.048)
8. <b>Ustiapeneko bestelako gastuak</b> <b>Otros gastos de explotación</b>		(8.021.310)
a) Kanpoko zerbitzuak <i>Servicios exteriores</i>		(8.020.381)
b) Tributuak <i>Tributos</i>		(4.171)
c) Merkataritza eragiketako galerak, narriadurak eta hornidura-aldaketak <i>Pérdidas, deterioro y variación provisiones por oper. comerciales</i>		3.242
9. <b>Ibilgetuaren amortizazioa</b> <b>Amortización del inmovilizado</b>		(117.152)
13. <b>Entitateak emandako dirulaguntzak eta egindako transferentziak</b> <b>Subvenciones concedidas y transferencias realizadas por la entidad</b>		(39.740.602)
15. <b>Bestelako emaitzak</b> <b>Otros resultados</b>		(60.236)
<b>A.1) USTIAPENKO EMAITZA (1+2+3+4+5+6+7+8+9+10+11+12+13+14+15)</b> <b>RESULTADO DE EXPLOTACIÓN (1+2+3+4+5+6+7+8+9+10+11+12+13+14+15)</b>		(291.810)
16. <b>Sarrera finantzarioak</b> <b>Ingresos financieros</b>		619.318
a) Ondare-tresnetako partaidetzen sarrerak <i>De participaciones en instrumentos de patrimonio</i>		618.372
a1) Taldeko enpresa eta elkartuetaoak <i>En empresas del grupo y asociadas</i>		618.372
b) Balore negoziagarrien eta bestelako finantza-tresnen sarrerak <i>De valores negociables y otros instrumentos financieros</i>		7
b2) Hirugarren enpresetaoak <i>De terceros</i>		7
c) Izaera finantzarioaren dirulaguntza, dohaintza eta legatuen egozpena <i>Imputación de subvenciones, donaciones y legados de carácter financiero</i>		939
17. <b>Gastu finantzarioak</b> <b>Gastos financieros</b>		(711.545)
a) Taldeko enpresekiko eta elkartuekiko epe laburreko zorrenak <i>Por deudas con empresas del grupo y asociadas</i>		(696.825)
b) Hirugarrenekiko zorrenak <i>Por deudas con terceros</i>		(14.720)
20. <b>Finantza-tresnen narriadura eta inorengantzearen emaitzak</b> <b>Deterioro y resultado por enajenación de instrumentos financieros</b>		(3.595.469)
a) Narriadurak eta galerak <i>Deterioros y pérdidas</i>		(3.595.469)
<b>A.2) EMAITZA FINANTZARIOA (16+17+18+19+20+21)</b> <b>RESULTADO FINANCIERO (16+17+18+19+20+21)</b>		(3.687.696)

Euro / Euros

GALDU-IRABAZIEN KONTUA CUENTA DE PERDIDAS Y GANANCIAS		2019
A.3) ZERGA AURREKO EMAITZA (A.1+A.2) RESULTADO ANTES DE IMPUESTOS (A.1+A.2)		(3.979.506)
22. Mozkinen gaineko zergak Impuestos sobre beneficios		(237.576)
A.4) EKITALDIKO EMAITZA (A.3+22) RESULTADO DEL EJERCICIO (A.3+22)		(4.217.082)

SPRI - E.G. Euskal Agentzia-Agencia Vasca de D.E.

EFEKTIBO FLUXUEN EGOERA-ORRIA  
ESTADO DE FLUJOS DE EFECTIVO

Euro / Euros

DIRU-FLUXUEN EGOERA-ORRIA ESTADO DE FLUJOS DE EFECTIVO	2019
<b>A) USTIAPEN-JARDUERETAKO DIRU-FLUXUAK FLUJOS DE EFECTIVO DE LAS ACTIVIDADES DE EXPLOTACIÓN</b>	
1. <b>Ekitaldiko zerga aurreko emaitza Resultado del ejercicio antes de impuestos</b>	<b>(3.979.506)</b>
2. <b>Emaitzaren doikuntzak Ajustes del resultado</b>	<b>3.104.781</b>
a) Ibilgetuaren amortizazioa (+) Amortización del inmovilizado (+)	117.152
b) Narriaduragatik egindako balio-zuzenketak (+/-) Correcciones valorativas por deterioro (+/-)	3.592.227
d) Dirulaguntzen egozpena (-) Imputación de subvenciones (-)	(697.764)
g) Sarrera finantzarioak (-) Ingresos financieros (-)	(618.379)
h) Gastu finantzarioak (+) Gastos financieros (+)	711.545
3. <b>Kapital korrientearen aldaketak Cambios en el capital corriente</b>	<b>724.535</b>
b) Zordunak eta kobratzeko bestelako kontuak (+/-) Deudores y otras cuentas a cobrar (+/-)	436.690
d) Hartzekodunak eta ordaintzeko bestelako kontuak (+/-) Acreedores y otras cuentas a pagar (+/-)	287.845
4. <b>Ustiapen-jardueretako bestelako diru-fluxuak (+/-) Otros flujos de efectivo de las actividades de explotación (+/-)</b>	<b>(93.033)</b>
a) Interesen ordainketa (-) Pagos de intereses (-)	(711.545)
b) Dibidendu-kobrantzak (+) Cobros de dividendos (+)	618.372
c) Interes-kobrantzak (+) Cobros de intereses (+)	7
d) Mozkinen gaineko zergen kobrantzak (ordainketak) (+/-) Cobros (pagos) por impuestos sobre beneficios (+/-)	133
5. <b>Ustiapen-jardueretako diru-fluxuak (+/--1+/-2+/-3+/-4) Flujos de efectivo de las actividades de explotación (+/--1+/-2+/-3+/-4)</b>	<b>(243.223)</b>
<b>B) INBERTSIO-JARDUERETAKO DIRU-FLUXUAK (+/-) FLUJOS DE EFECTIVO DE LAS ACTIVIDADES DE INVERSIÓN (+/-)</b>	
6. <b>Inbertsioen ordainketak (-) Pagos por inversión (-)</b>	<b>(32.566.576)</b>
a) Taldeko enpresak eta elkartuak Empresas del grupo y asociadas	(31.485.235)
c) Ibilgetu materiala Inmovilizado material	(392.224)
e) Bestelako aktibo finantzarioak Otros activos financieros	(689.117)
7. <b>Desinbertsioen kobrantzak (+) Cobros por desinversiones (+)</b>	<b>273.574</b>
e) Bestelako aktibo finantzarioak Otros activos financieros	273.574
8. <b>Inbertsio-jardueretako diru-fluxuak (7-6) Flujos de efectivo de las actividades de inversión (7-6)</b>	<b>(32.293.002)</b>

Euro / Euros

DIRU-FLUXUEN EGOERA-ORRIA ESTADO DE FLUJOS DE EFECTIVO	2019
<b>C) FINANTZAKETA-JARDUERETAKO DIRU-FLUXUAK FLUJOS DE EFECTIVO DE LAS ACTIVIDADES DE FINANCIACIÓN</b>	
9. Ondare-tresnen kobrantzak eta ordainketak <i>Cobros y pagos por instrumentos de patrimonio</i>	32.558.517
a) Ondare-tresnen jaulkipena (+) <i>Emisión de instrumentos de patrimonio (+)</i>	32.558.517
10. Pasibo finantzarioko tresnen kobrantzak eta ordainketak <i>Cobros y pagos por instrumentos de pasivo financiero</i>	790.438
a) Jaulkipena <i>Emisión</i>	790.438
3. Taldeko-enpresekin eta elkartuekin zorrak (+) <i>Deudas con empresas del grupo y asociadas (+)</i>	696.825
5 Bestelako zorrak (+) <i>Otras deudas (+)</i>	93.613
12. Finantzaketa-jardueretako diru-fluxuak (+/-9+/-10-11) <i>Flujos de efectivo de las actividades de financiación (+/-9+/-10-11)</i>	33.348.955
<b>D) KANBIO-TASEN ALDAKETEN ERAGINA EFECTO DE LAS VARIACIONES DE LOS TIPOS DE CAMBIO</b>	-----
<b>E) ESKUDIRUAREN EDO BALIOKIDEEN GEHIKUNTZA/GUTXITZE GARBIA (+/-5+/-8+/-12+/-D) AUMENTO/DISMINUCIÓN NETA DEL EFECTIVO O EQUIVALENTES (+/-5+/-8+/-12+/-D)</b>	812.730

## SPRI - E.G. Euskal Agentzia-Agencia Vasca de D.E.

EGINDAKOAREN KAPITAL AURREKONTUA  
PRESUPUESTO DE CAPITAL REALIZADO

Euro / Euros

INBERTSIOAK INVERSIONES		AURREKONTUA PRESUPUESTO	EGINDAKOA REALIZADO	ALDEA DIFERENCIA	%
I.	USTIAPEN-JARDUERETAKO DIRU-FLUXU NEGATIBOAK FLUJOS NEGATIVOS DE EFECTIVO DE LAS ACTIVIDADES DE EXPLOTACIÓN	-----	243.223	(243.223)	***
II.	INBERTSIO UKIEZIN, MATERIAL, ONDASUN HIGIEZIN ETA BESTE BATZUEN GEHIKUNTZA AUMENTO DE INVERSIONES INTANGIBLES, MATERIALES, INMOBILIARIAS Y OTRAS	417.851	392.224	25.627	94
2.	IBILGETU MATERIALA INMOVILIZADO MATERIAL	417.851	392.224	25.627	94
III.	FINANTZA-INBERTSIOEN GEHIKUNTZA ETA ONDARE-TRESNEN GUTXITZEA AUMENTO DE INVERSIONES FINANCIERAS Y DISMINUCIÓN DE INSTRUMENTOS PATRIMONIO	32.518.666	32.174.352	344.314	99
1.	FINANTZA-INBERTSIOAK TALDEKO ENPRESETAN ETA ELKARTUETAN INVERSIONES FINANCIERAS EN EMPRESAS DEL GRUPO Y ASOCIADAS	31.534.549	31.485.235	49.314	100
2.	BESTELAKO FINANTZA-INBERTSIOAK OTRAS INVERSIONES FINANCIERAS	984.117	689.117	295.000	70
VI.	ESKUDIRUAREN EDO BALIOKIDEEN GEHIKUNTZA GARBIA AUMENTO NETO DEL EFECTIVO O EQUIVALENTES	-----	812.730	(812.730)	***
INBERTSIOAK GUZTIRA TOTAL INVERSIONES		32.936.517	33.622.529	(686.012)	102

Euro / Euros

FINANTZAKETA FINANCIACION		AURREKONTUA PRESUPUESTO	EGINDAKOA REALIZADO	ALDEA DIFERENCIA	%
IV.	ONDARE-TRESNEN GEHIKUNTZA ETA FINANTZA-INBERTSIOEN GUTXITZEA AUMENTO DE INSTRUMENTOS PATRIMONIO Y DISMINUCIÓN DE INVERSIONES FINANCIERAS	32.936.517	32.832.091	104.426	100
1.	ONDARE-TRESNEN JAULKIPENA EMISIÓN DE INSTRUMENTOS DE PATRIMONIO	32.716.517	32.558.517	158.000	100
4.	BESTELAKO FINANTZA-INBERTSIOAK OTRAS INVERSIONES FINANCIERAS	220.000	273.574	(53.574)	124
V.	PASIBO FINANTZARIKO TRESNEN GEHIKUNTZA AUMENTO DE INSTRUMENTOS DE PASIVO FINANCIERO	-----	790.438	(790.438)	***
3.	TALDEKO ENPRESEKIKO ETA ELKARTUEKIKO ZORRAK DEUDAS CON EMPRESAS DEL GRUPO Y ASOCIADAS	-----	696.825	(696.825)	***
4.	BESTELAKO ZORRAK OTRAS DEUDAS	-----	93.613	(93.613)	***
FINANTZAKETA GUZTIRA TOTAL FINANCIACIÓN		32.936.517	33.622.529	(686.012)	102



SPRI - E.G. Euskal Agentzia-Agencia Vasca de D.E.

EGINDAKOAREN USTIAPEN AURREKONTUA  
PRESUPUESTO DE EXPLOTACION REALIZADO


Euro / Euros

GASTUAK GASTOS	AURREKONTUA PRESUPUESTO	EGINDAKOA REALIZADO	ALDEA DIFERENCIA	%
<b>I. PERTSONAL-GASTUAK GASTOS DE PERSONAL</b>	<b>5.686.532</b>	<b>5.282.768</b>	<b>403.764</b>	<b>93</b>
1. SOLDATAK, LANSARIAK ETA ANTZEKOAK SUELDOS, SALARIOS Y ASIMILADOS	4.560.709	4.244.720	315.989	93
2. KARGA SOZIALAK ETA BESTE BATZUK CARGAS SOCIALES Y OTROS	1.125.823	1.038.048	87.775	92
<b>II. FUNTZIONAMENDU-GASTUAK GASTOS DE FUNCIONAMIENTO</b>	<b>8.256.451</b>	<b>8.609.200</b>	<b>(352.749)</b>	<b>104</b>
2. KANPOKO ZERBITZUAK SERVICIOS EXTERIORES	8.231.451	8.020.381	211.070	97
3. TRIBUTUAK TRIBUTOS	25.000	241.747	(216.747)	967
4. KUDEAKETA ARRUNTEKO BESTELAKO GASTUAK OTROS GASTOS DE GESTIÓN CORRIENTE	----	347.072	(347.072)	***
<b>III. GASTU FINANTZARIOAK GASTOS FINANCIEROS</b>	<b>----</b>	<b>711.545</b>	<b>(711.545)</b>	<b>***</b>
1. TALDEKO ENPRESEKIKO ETA ELKARTUEKIKO ZORRENAK POR DEUDAS CON EMPRESAS DEL GRUPO Y ASOCIADAS	----	696.825	(696.825)	***
2. HIRUGARRENEKIKO ZORRENAK POR DEUDAS CON TERCEROS	----	14.720	(14.720)	***
<b>IV. ENTITATEAK EMANGO DITUEN DIRULAGUNTZAK ETA EGINGO DITUEN TRANSFERENTZIAK SUBVENCIONES A CONCEDER Y TRANSFERENCIAS A REALIZAR POR LA ENTIDAD</b>	<b>43.613.983</b>	<b>39.740.602</b>	<b>3.873.381</b>	<b>91</b>
<b>GASTUAK GUZTIRA TOTAL GASTOS</b>	<b>57.556.966</b>	<b>54.344.115</b>	<b>3.212.851</b>	<b>94</b>

Euro / Euros

DIRU-SARRERAK INGRESOS	AURREKONTUA PRESUPUESTO	EGINDAKOA REALIZADO	ALDEA DIFERENCIA	%
<b>I. NEGOZIO-ZIFRAREN ZENBATEKO GARBIA IMPORTE NETO DE LA CIFRA DE NEGOCIOS</b>	<b>275.000</b>	<b>220.729</b>	<b>54.271</b>	<b>80</b>
2. ZERBITZU-EMATEAK PRESTACIONES DE SERVICIOS	275.000	220.729	54.271	80
<b>II. USTIAPENENKO BESTELAKO DIRU-SARRERAK OTROS INGRESOS DE EXPLOTACIÓN</b>	<b>----</b>	<b>286.836</b>	<b>(286.836)</b>	<b>***</b>
<b>IV. USTIAPENENKO TRANSFERENTZIAK ETA DIRULAGUNTZAK TRANSFERENCIAS Y SUBVENCIONES DE EXPLOTACIÓN</b>	<b>56.676.966</b>	<b>52.012.704</b>	<b>4.664.262</b>	<b>92</b>
<b>V. SARRERA FINANTZARIOAK INGRESOS FINANCIEROS</b>	<b>605.000</b>	<b>618.379</b>	<b>(13.379)</b>	<b>102</b>
1. ONDARE-TRESNETAKO PARTAIDETZENAK DE PARTICIPACIONES EN INSTRUMENTOS DE PATRIMONIO	605.000	618.372	(13.372)	102
2. BALORE NEGOZIAGARRI ETA BESTELAKO FINANTZA-TRESNENAK DE VALORES NEGOCIABLES Y OTROS INSTRUMENTOS FINANCIEROS	----	7	(7)	***
<b>VI. ORDAINTEKO KONTUEN GEHIKETA ETA KOBRATZEKO KONTUEN GUTXITZE GARBIAK AUMENTO CUENTAS A PAGAR Y DISMINUCIÓN CUENTAS A COBRAR NETOS</b>	<b>----</b>	<b>962.244</b>	<b>(962.244)</b>	<b>***</b>
<b>VII. USTIAPEN-JARDUERETAKO DIRU-FLUXU NEGATIBOAK FLUJOS NEGATIVOS DE EFECTIVO DE LAS ACTIVIDADES DE EXPLOTACIÓN</b>	<b>----</b>	<b>243.223</b>	<b>(243.223)</b>	<b>***</b>
<b>DIRU-SARRERAK GUZTIRA TOTAL INGRESOS</b>	<b>57.556.966</b>	<b>54.344.115</b>	<b>3.212.851</b>	<b>94</b>







Parque Tecnológico -Tecnologi Elkartegia, S.A.

EGOERA BALANTZEA  
BALANCE DE SITUACION

Euro / Euros

AKTIBOA ACTIVO	2019	ONDARE GARBIA ETA PASIBOA PATRIMONIO NETO Y PASIVO	2019
<b>A) AKTIBO EZ-KORRIENTEA ACTIVO NO CORRIENTE</b>	<b>100.781.404</b>	<b>A) ONDARE GARBIA PATRIMONIO NETO</b>	<b>129.979.319</b>
I. Ibilgetu ukiezina <i>Inmovilizado intangible</i>	4.065.381	<b>A-1) Fondo propioak Fondos propios</b>	<b>129.131.426</b>
2. Kontzesioak <i>Concesiones</i>	4.065.381	I. Kapitala <i>Capital</i>	117.877.800
II. Ibilgetu materiala <i>Inmovilizado material</i>	17.111.695	1. Kapital eskrituratua <i>Capital escriturado</i>	117.877.800
1. Lurrak eta eraikuntzak <i>Terrenos y construcciones</i>	4.927.949	II. Jaulkipen-prima <i>Prima de emisión</i>	2.243.910
2. Instalazio teknikoak eta bestelako ibilgetu materiala <i>Instalaciones técnicas y otro inmovilizado material</i>	366.858	III. Erreserbak <i>Reservas</i>	20.249.472
3. Ekoizpen-bidean den ibilgetua eta aurrerakinak <i>Inmovilizado en curso y anticipos</i>	11.816.888	1. Lege- eta estatutu-erreserbak <i>Legal y estatutarias</i>	2.133.358
III. Ondasun higiezinak inbertsioak <i>Inversiones inmobiliarias</i>	79.293.983	2. Bestelako erreserbak <i>Otras reservas</i>	18.116.114
1. Lurrak <i>Terrenos</i>	6.312.845	V. Aurreko ekitaldietako emaitzak <i>Resultados de ejercicios anteriores</i>	(11.586.944)
2. Eraikuntzak <i>Construcciones</i>	72.981.138	2. (Aurreko ekitaldietako emaitza negatiboak) <i>(Resultados negativos de ejercicios anteriores)</i>	(11.586.944)
V. Epe luzeko finantza inbertsioak <i>Inversiones financieras a largo plazo</i>	7.124	VII. Ekitaldiko emaitza <i>Resultado del ejercicio</i>	347.188
5. Bestelako aktibo finantzarioak <i>Otros activos financieros</i>	7.124	<b>A-3) Jasotako dirulaguntzak, dohaintzak eta legatuak Subvenciones, donaciones y legados recibidos</b>	<b>847.893</b>
VI. Zerga geroratuak <i>Activos por impuesto diferido</i>	303.221	<b>B) PASIBO EZ-KORRIENTEA PASIVO NO CORRIENTE</b>	<b>25.460.719</b>
<b>B) AKTIBO KORRIENTEA ACTIVO CORRIENTE</b>	<b>56.643.291</b>	I. Epe luzeko hornidurak <i>Provisiones a largo plazo</i>	2.736.999
II. Izakinak <i>Existencias</i>	36.370.207	4. Bestelako hornidurak <i>Otras provisiones</i>	2.736.999
1. Merkataritzakoak <i>Comerciales</i>	36.344.181	II. Epe luzeko zorrak <i>Deudas a largo plazo</i>	18.076.228
6. Hornitzaileei emandako aurrerakinak <i>Anticipos a proveedores</i>	26.026	2. Kreditu-erakundeekiko zorrak <i>Deudas con entidades de crédito</i>	3.000.000
III. Merkataritza zordunak eta kobratzeko bestelako kontuak <i>Deudores comerciales y otras cuentas a cobrar</i>	4.368.965	5. Bestelako pasibo finantzarioak <i>Otros pasivos financieros</i>	15.076.228
1. Bezeroak, salmentengatik eta zerbitzu-emeategatik <i>Clientes por ventas y prestaciones de servicios</i>	3.655.060	III. Taldeko enprekin eta elkartuekin epe luzeko zorrak <i>Deudas con empresas del grupo y asociadas a largo plazo</i>	4.327.671
2. Bezeroak, taldeko enpresak eta elkartuak <i>Ciientes, empresas del grupo y asociadas</i>	4.043	IV. Zerga geroratuak pasiboak <i>Pasivos por impuesto diferido</i>	276.399
3. Hainbat zordun <i>Deudores varios</i>	8.400	V. Epe luzeko aldizkapenak <i>Periodificaciones a largo plazo</i>	43.422
4. Pertsonala <i>Personal</i>	11.656	<b>C) PASIBO KORRIENTEA PASIVO CORRIENTE</b>	<b>1.984.657</b>
6. Administrazio Publikoekin bestelako hartzekoak <i>Otros créditos con las Administraciones Públicas</i>	689.806	III. Epe laburreko zorrak <i>Deudas a corto plazo</i>	368.052
VII. Diruzaintza eta bestelako aktibo likido balioakideak <i>Efectivo y otros activos líquidos equivalentes</i>	15.904.119	5. Bestelako pasibo finantzarioak <i>Otros pasivos financieros</i>	368.052
1. Diruzaintza <i>Tesorería</i>	15.904.119	V. Merkataritza hartzekodunak eta ordaintzeko bestelako kontuak <i>Acreedores comerciales y otras cuentas a pagar</i>	1.616.605
		2. Hornitzaileak, taldeko enpresak eta elkartuak <i>Proveedores, empresas del grupo y asociadas</i>	13.455
		3. Hainbat hartzekodun <i>Acreedores varios</i>	812.504
		4. Pertsonala (ordaintzeko dauden ordainsariak) <i>Personal (remuneraciones pendientes de pago)</i>	19.385
		6. Administrazio Publikoekin bestelako zorrak <i>Otras deudas con las Administraciones Públicas</i>	771.261
<b>AKTIBOA GUZTIRA (A+B) TOTAL ACTIVO (A+B)</b>	<b>157.424.695</b>	<b>ONDARE GARBIA ETA PASIBOA GUZTIRA (A+B+C) TOTAL PATRIMONIO NETO Y PASIVO (A+B+C)</b>	<b>157.424.695</b>

## Parque Tecnológico -Teknologi Elkartegia, S.A.

GALDU-IRABAZIEN KONTUA  
CUENTA DE PERDIDAS Y GANANCIAS

Euro / Euros

GALDU-IRABAZIEN KONTUA CUENTA DE PERDIDAS Y GANANCIAS	2019
<b>A) ERAGIKETA JARRAITUAK OPERACIONES CONTINUADAS</b>	
1. <b>Negoio-zifren zenbateko garbia Importe neto de la cifra de negocios</b>	<b>8.503.400</b>
b) Zerbitzu-emateak <i>Prestaciones de servicios</i>	8.503.400
6. <b>Ustiapeneko bestelako sarrerak Otros ingresos de explotación</b>	<b>753.045</b>
b) Ekitaldiko emaitzara egotzitako ustiapeneko dirulaguntzak <i>Subvenciones de explotación incorporadas al resultado del ejercicio</i>	753.045
7. <b>Pertsonal-gastuak Gastos de personal</b>	<b>(1.372.997)</b>
a) Soldatak, lansariak eta antzekoak <i>Sueldos, salarios y asimilados</i>	(1.089.732)
b) Karga sozialak <i>Cargas sociales</i>	(283.265)
8. <b>Ustiapeneko bestelako gastuak Otros gastos de explotación</b>	<b>(3.943.174)</b>
a) Kanpoko zerbitzuak <i>Servicios exteriores</i>	(3.702.654)
b) Tributuak <i>Tributos</i>	(240.520)
9. <b>Ibilgetuaren amortizazioa Amortización del inmovilizado</b>	<b>(5.345.322)</b>
10. <b>Ibilgetu ez-finantzarioko dirulaguntzen eta bestelako egozpena Imputación de subvenciones de inmovilizado no financiero y otras</b>	<b>155.818</b>
12. <b>Ibilgetuaren narriadura eta inorenganatzearen emaitza Deterioro y resultado por enajenación del inmovilizado</b>	<b>2.016.988</b>
b) Inorenganatzearen eta bestelako emaitzak <i>Resultados por enajenaciones y otras</i>	2.016.988
<b>A.1) USTIAPENKO EMAITZA (1+2+3+4+5+6+7+8+9+10+11+12+13+14+15) RESULTADO DE EXPLOTACIÓN (1+2+3+4+5+6+7+8+9+10+11+12+13+14+15)</b>	<b>767.758</b>
16. <b>Sarrera finantzarioak Ingresos financieros</b>	<b>41.425</b>
b) Balore negoziagarrien eta bestelako finantza-tresnen sarrerak <i>De valores negociables y otros instrumentos financieros</i>	41.425
b2) Hirugarren enpresetakoak <i>De terceros</i>	41.425
17. <b>Gastu finantzarioak Gastos financieros</b>	<b>(461.995)</b>
b) Hirugarrenetik zorrak <i>Por deudas con terceros</i>	(461.995)
<b>A.2) EMAITZA FINANTZARIOA (16+17+18+19+20+21) RESULTADO FINANCIERO (16+17+18+19+20+21)</b>	<b>(420.570)</b>
<b>A.3) ZERGA AURREKO EMAITZA (A.1+A.2) RESULTADO ANTES DE IMPUESTOS (A.1+A.2)</b>	<b>347.188</b>
<b>A.4) EKITALDIKO EMAITZA (A.3+22) RESULTADO DEL EJERCICIO (A.3+22)</b>	<b>347.188</b>

## Parque Tecnológico -Tecnologi Elkartegia, S.A.

EFECTIVO FLUXUEN EGOERA-ORRIA  
ESTADO DE FLUJOS DE EFECTIVO

Euro / Euros

DIRU-FLUXUEN EGOERA-ORRIA ESTADO DE FLUJOS DE EFECTIVO	2019
<b>A) USTIAPEN-JARDUERETAKO DIRU-FLUXUAK FLUJOS DE EFECTIVO DE LAS ACTIVIDADES DE EXPLOTACIÓN</b>	
1. Ekitaldiko zerga aurreko emaitza <i>Resultado del ejercicio antes de impuestos</i>	347.188
2. Emaitzaren doikuntzak <i>Ajustes del resultado</i>	3.593.086
a) Ibilgetuaren amortizazioa (+) <i>Amortización del inmovilizado (+)</i>	5.345.322
d) Dirulaguntzen egozpena (-) <i>Imputación de subvenciones (-)</i>	(155.818)
e) Ibilgetuaren bajen eta inorengatzeen emaitzak (+/-) <i>Resultados por bajas y enajenaciones del inmovilizado (+/-)</i>	(2.016.988)
g) Sarrera finantzarioak (-) <i>Ingresos financieros (-)</i>	(41.425)
h) Gastu finantzarioak (+) <i>Gastos financieros (+)</i>	461.995
3. Kapital korrientearen aldaketak <i>Cambios en el capital corriente</i>	2.149.074
b) Zordunak eta kobratzeko bestelako kontuak (+/-) <i>Deudores y otras cuentas a cobrar(+/-)</i>	2.858.463
d) Hartzekodunak eta ordaintzeko bestelako kontuak (+/-) <i>Acreedores y otras cuentas a pagar (+/-)</i>	(709.389)
4. Ustiapen-jardueretako bestelako diru-fluxuak (+/-) <i>Otros flujos de efectivo de las actividades de explotación (+/-)</i>	(1.626.249)
a) Interesen ordainketa (-) <i>Pagos de intereses (-)</i>	(461.995)
c) Interes-kobrantzak (+) <i>Cobros de intereses (+)</i>	41.425
e) Bestelako ordainketak (kobrantzak) (-/+) <i>Otros pagos (cobros) (-/+)</i>	(1.205.679)
5. Ustiapen-jardueretako diru-fluxuak (+/-1+/-2+/-3+/-4) <i>Flujos de efectivo de las actividades de explotación (+/-1+/-2+/-3+/-4)</i>	4.463.099
<b>B) INBERTSIO-JARDUERETAKO DIRU-FLUXUAK (+/-) FLUJOS DE EFECTIVO DE LAS ACTIVIDADES DE INVERSIÓN (+/-)</b>	
6. Inbertsioen ordainketak (-) <i>Pagos por inversión (-)</i>	(10.055.866)
c) Ibilgetu materiala <i>Inmovilizado material</i>	(1.141.737)
d) Ondasun higiezinetak inbertsioak <i>Inversiones inmobiliarias</i>	(8.914.129)
7. Desinbertsioen kobrantzak (+) <i>Cobros por desinversiones (+)</i>	2.016.988
d) Ondasun higiezinetak inbertsioak <i>Inversiones inmobiliarias</i>	2.016.988
8. Inbertsio-jardueretako diru-fluxuak (7-6) <i>Flujos de efectivo de las actividades de inversión (7-6)</i>	(8.038.878)
<b>C) FINANTZAKETA-JARDUERETAKO DIRU-FLUXUAK FLUJOS DE EFECTIVO DE LAS ACTIVIDADES DE FINANCIACIÓN</b>	
9. Ondare-tresnen kobrantzak eta ordainketak <i>Cobros y pagos por instrumentos de patrimonio</i>	10.000.000

Euro / Euros

<b>DIRU-FLUXUEN EGOERA-ORRIA</b> <b>ESTADO DE FLUJOS DE EFECTIVO</b>	<b>2019</b>
a) Ondare-tresnen jaulkipena (+) <i>Emisión de instrumentos de patrimonio (+)</i>	10.000.000
<b>10. Pasibo finantzarioko tresnen kobrantzak eta ordainketak</b> <b><i>Cobros y pagos por instrumentos de pasivo financiero</i></b>	<b>(2.920.426)</b>
a) Jaulkipena <i>Emisión</i>	414.070
5 Bestelako zorrak (+) <i>Otras deudas (+)</i>	414.070
b) Itzulketak eta amortizazioak <i>Devolución y amortización de</i>	(3.334.496)
5. Bestelako zorrak (-) <i>Otras deudas (-)</i>	(3.334.496)
<b>12. Finantzaketa-jardueretako diru-fluxuak (+/-9+/-10-11)</b> <b><i>Flujos de efectivo de las actividades de financiación (+/-9+/-10-11)</i></b>	<b>7.079.574</b>
<b>D) KANBIO-TASEN ALDAKETEN ERAGINA</b> <b><i>EFECTO DE LAS VARIACIONES DE LOS TIPOS DE CAMBIO</i></b>	----
<b>E) ESKUDIRUAREN EDO BALIOKIDEEN GEHIKUNTZA/GUTXITZE GARBIA (+/-5+/-8+/-12+/-D)</b> <b><i>AUMENTO/DISMINUCIÓN NETA DEL EFECTIVO O EQUIVALENTES (+/-5+/-8+/-12+/-D)</i></b>	<b>3.503.795</b>



Parque Tecnológico -Tecnologi Elkartegia, S.A.

EGINDAKOAREN KAPITAL AURREKONTUA  
PRESUPUESTO DE CAPITAL REALIZADO

Euro / Euros

INBERTSIOAK INVERSIONES	AURREKONTUA PRESUPUESTO	EGINDAKOA REALIZADO	ALDEA DIFERENCIA	%
<b>II. INBERTSIO UKIEZIN, MATERIAL, ONDASUN HIGIEZIN ETA BESTE BATZUEN GEHIKUNTZA AUMENTO DE INVERSIONES INTANGIBLES, MATERIALES, INMOBILIARIAS Y OTRAS</b>	14.010.000	8.914.129	5.095.871	64
3. ONDASUN HIGIEZINETAKO INBERTSIOAK INVERSIONES INMOBILIARIAS	14.010.000	8.914.129	5.095.871	64
<b>III. FINANTZA-INBERTSIOEN GEHIKUNTZA ETA ONDARE-TRESNEN GUTXITZEA AUMENTO DE INVERSIONES FINANCIERAS Y DISMINUCIÓN DE INSTRUMENTOS PATRIMONIO</b>	623.596	-----	623.596	0
1. FINANTZA-INBERTSIOAK TALDEKO ENPRESETAN ETA ELKARTUETAN INVERSIONES FINANCIERAS EN EMPRESAS DEL GRUPO Y ASOCIADAS	611.596	-----	611.596	0
2. BESTELAKO FINANTZA-INBERTSIOAK OTRAS INVERSIONES FINANCIERAS	12.000	-----	12.000	0
<b>IV. PASIBO FINANTZARIOKO TRESNEN GUTXITZEA (ITZULKETA ETA AMORTIZAZIOA) DISMINUCIÓN DE INSTRUMENTOS PASIVO FINANCIERO (DEVOLUCIÓN Y AMORTIZACIÓN)</b>	3.215.294	4.476.233	(1.260.939)	139
4. BESTELAKO ZORRAK OTRAS DEUDAS	3.215.294	4.476.233	(1.260.939)	139
<b>VI. ESKUDIRUAREN EDO BALIOKIDEEN GEHIKUNTZA GARBIA AUMENTO NETO DEL EFECTIVO O EQUIVALENTES</b>	904.449	3.503.795	(2.599.346)	387
<b>INBERTSIOAK GUZTIRA TOTAL INVERSIONES</b>	<b>18.753.339</b>	<b>16.894.157</b>	<b>1.859.182</b>	<b>90</b>

Euro / Euros

FINANTZAKETA FINANCIACION	AURREKONTUA PRESUPUESTO	EGINDAKOA REALIZADO	ALDEA DIFERENCIA	%
<b>I. USTIAPEN-JARDUERETAKO DIRU-FLUXU POSITIBOAK FLUJOS POSITIVOS DE EFECTIVO DE LAS ACTIVIDADES DE EXPLOTACIÓN</b>	6.198.517	4.463.099	1.735.418	(72)
<b>II. INBERTSIO UKIEZIN, MATERIAL, HIGIEZIN ETA BESTE BATZUEN GUTXITZEA DISMINUCIÓN DE INVERSIONES INTANGIBLES, MATERIALES, INMOBILIARIAS Y OTRAS</b>	-----	2.016.988	(2.016.988)	***
3. ONDASUN HIGIEZINETAKO INBERTSIOAK INVERSIONES INMOBILIARIAS	-----	2.016.988	(2.016.988)	***
<b>III. JASOKO DIREN TRANSFERENTZIAK, DIRULAGUNTZAK, DOHAINTZAK ETA LEGATUAK TRANSFERENCIAS, SUBVENCIONES, DONACIONES Y LEGADOS A RECIBIR</b>	554.822	-----	554.822	0
<b>IV. ONDARE-TRESNEN GEHIKUNTZA ETA FINANTZA-INBERTSIOEN GUTXITZEA AUMENTO DE INSTRUMENTOS PATRIMONIO Y DISMINUCIÓN DE INVERSIONES FINANCIERAS</b>	10.000.000	10.000.000	-----	100
1. ONDARE-TRESNEN JAULKIPENA EMISIÓN DE INSTRUMENTOS DE PATRIMONIO	10.000.000	10.000.000	-----	100
<b>V. PASIBO FINANTZARIOKO TRESNEN GEHIKUNTZA AUMENTO DE INSTRUMENTOS DE PASIVO FINANCIERO</b>	2.000.000	414.070	1.585.930	21
2. KREDITU-ERAKUNDEEKIKO ZORRAK DEUDAS CON ENTIDADES DE CRÉDITO	2.000.000	-----	2.000.000	0
4. BESTELAKO ZORRAK OTRAS DEUDAS	-----	414.070	(414.070)	***
<b>FINANTZAKETA GUZTIRA TOTAL FINANCIACIÓN</b>	<b>18.753.339</b>	<b>16.894.157</b>	<b>1.859.182</b>	<b>90</b>

## Parque Tecnológico -Tecnologi Elkartegia, S.A.


EGINDAKOAREN USTIAPEN AURREKONTUA  
PRESUPUESTO DE EXPLOTACION REALIZADO

Euro / Euros

GASTUAK GASTOS		AURREKONTUA PRESUPUESTO	EGINDAKOA REALIZADO	ALDEA DIFERENCIA	%
<b>I.</b>	<b>PERTSONAL-GASTUAK GASTOS DE PERSONAL</b>	<b>1.424.916</b>	<b>1.372.997</b>	<b>51.919</b>	<b>96</b>
1.	SOLDATAK, LANSARIAK ETA ANTZEKOAK SUELDOS, SALARIOS Y ASIMILADOS	1.141.292	1.089.732	51.560	95
2.	KARGA SOZIALAK ETA BESTE BATZUK CARGAS SOCIALES Y OTROS	283.624	283.265	359	100
<b>II.</b>	<b>FUNTZIONAMENDU-GASTUAK GASTOS DE FUNCIONAMIENTO</b>	<b>4.616.567</b>	<b>5.148.853</b>	<b>(532.286)</b>	<b>112</b>
1.	HORNIKUNTZAK APROVISIONAMIENTOS	-----	1.205.679	(1.205.679)	***
2.	KANPOKO ZERBITZUAK SERVICIOS EXTERIORES	4.336.567	3.702.654	633.913	85
3.	TRIBUTUAK TRIBUTOS	280.000	240.520	39.480	86
<b>III.</b>	<b>GASTU FINANTZARIOAK GASTOS FINANCIEROS</b>	<b>720.000</b>	<b>461.995</b>	<b>258.005</b>	<b>64</b>
2.	HIRUGARRENEKIKO ZORRENAK POR DEUDAS CON TERCEROS	720.000	461.995	258.005	64
<b>VI.</b>	<b>USTIAPEN-JARDUERETAKO DIRU-FLUXU POSITIBOAK FLUJOS POSITIVOS DE EFECTIVO DE LAS ACTIVIDADES DE EXPLOTACIÓN</b>	<b>6.198.517</b>	<b>4.463.099</b>	<b>1.735.418</b>	<b>72</b>
<b>GASTUAK GUZTIRA TOTAL GASTOS</b>		<b>12.960.000</b>	<b>11.446.944</b>	<b>1.513.056</b>	<b>88</b>

Euro / Euros

DIRU-SARRERAK INGRESOS		AURREKONTUA PRESUPUESTO	EGINDAKOA REALIZADO	ALDEA DIFERENCIA	%
<b>I.</b>	<b>NEGOZIO-ZIFRAREN ZENBATEKO GARBIA IMPORTE NETO DE LA CIFRA DE NEGOCIOS</b>	<b>11.645.000</b>	<b>8.503.400</b>	<b>3.141.600</b>	<b>73</b>
1.	SALMENTAK VENTAS	3.625.000	-----	3.625.000	0
2.	ZERBITZU-EMATEAK PRESTACIONES DE SERVICIOS	8.020.000	8.503.400	(483.400)	106
<b>IV.</b>	<b>USTIAPENENKO TRANSFERENTZIAK ETA DIRULAGUNTZAK TRANSFERENCIAS Y SUBVENCIONES DE EXPLOTACIÓN</b>	<b>740.000</b>	<b>753.045</b>	<b>(13.045)</b>	<b>102</b>
<b>V.</b>	<b>SARRERA FINANTZARIOAK INGRESOS FINANCIEROS</b>	<b>75.000</b>	<b>41.425</b>	<b>33.575</b>	<b>55</b>
2.	BALORE NEGOZIAGARRI ETA BESTELAKO FINANTZA-TRESNENAK DE VALORES NEGOCIABLES Y OTROS INSTRUMENTOS FINANCIEROS	75.000	41.425	33.575	55
<b>VI.</b>	<b>ORDAINTZEKO KONTUEN GEHIKETA ETA KOBRATZEKO KONTUEN GUTXITZE GARBIAK AUMENTO CUENTAS A PAGAR Y DISMINUCIÓN CUENTAS A COBRAR NETOS</b>	<b>500.000</b>	<b>2.149.074</b>	<b>(1.649.074)</b>	<b>(430)</b>
<b>DIRU-SARRERAK GUZTIRA TOTAL INGRESOS</b>		<b>12.960.000</b>	<b>11.446.944</b>	<b>1.513.056</b>	<b>88</b>





Parque T. de Alava - Arabako T. Elkartegia, S.A.

EGOERA BALANTZEA  
BALANCE DE SITUACION

Euro / Euros

AKTIBOA ACTIVO	2019	ONDARE GARBIA ETA PASIBOA PATRIMONIO NETO Y PASIVO	2019
<b>A) AKTIBO EZ-KORRIENTEA ACTIVO NO CORRIENTE</b>	<b>34.011.702</b>	<b>A) ONDARE GARBIA PATRIMONIO NETO</b>	<b>41.650.253</b>
II. Ibilgetu materiala <i>Inmovilizado material</i>	3.227.014	<b>A-1) Fondo propioak Fondos propios</b>	<b>41.522.863</b>
2. Instalazio teknikoak eta bestelako ibilgetu materiala <i>Instalaciones técnicas y otro inmovilizado material</i>	64.188	I. Kapitala <i>Capital</i>	47.843.459
3. Ekoizpen-bidean den ibilgetua eta aurrerakinak <i>Inmovilizado en curso y anticipos</i>	3.162.826	1. Kapital eskrituratu <i>Capital escriturado</i>	47.843.459
III. Ondasun higiezinak inbertsioak <i>Inversiones inmobiliarias</i>	30.784.617	V. Aurreko ekitaldietako emaitzak <i>Resultados de ejercicios anteriores</i>	(3.348.226)
1. Lurrak <i>Terrenos</i>	994.256	2. (Aurreko ekitaldietako emaitza negatiboak) <i>(Resultados negativos de ejercicios anteriores)</i>	(3.348.226)
2. Eraikuntzak <i>Construcciones</i>	29.790.361	VII. Ekitaldiko emaitza <i>Resultado del ejercicio</i>	(2.972.370)
V. Epe luzeko finantza inbertsioak <i>Inversiones financieras a largo plazo</i>	71	<b>A-3) Jasotako dirulaguntzak, dohaintzak eta legatuak Subvenciones, donaciones y legados recibidos</b>	<b>127.390</b>
5. Bestelako aktibo finantzarioak <i>Otros activos financieros</i>	71	<b>B) PASIBO EZ-KORRIENTEA PASIVO NO CORRIENTE</b>	<b>12.352.597</b>
<b>B) AKTIBO KORRIENTEA ACTIVO CORRIENTE</b>	<b>20.434.533</b>	II. Epe luzeko zorrak <i>Deudas a largo plazo</i>	11.467.017
II. Izakinak <i>Existencias</i>	18.777.025	2. Kreditu-erakundeekiko zorrak <i>Deudas con entidades de crédito</i>	9.219.445
2. Lehengaiak eta bestelako hornikuntzak <i>Materias primas y otros aprovisionamientos</i>	18.771.901	5. Bestelako pasibo finantzarioak <i>Otros pasivos financieros</i>	2.247.572
6. Hornitzaileei emandako aurrerakinak <i>Anticipos a proveedores</i>	5.124	III. Taldeko enprekin eta elkartuekin epe luzeko zorrak <i>Deudas con empresas del grupo y asociadas a largo plazo</i>	836.038
III. Merkataritza zordunak eta kobratzeko bestelako kontuak <i>Deudores comerciales y otras cuentas a cobrar</i>	240.862	IV. Zerga geroratu pasiboak <i>Pasivos por impuesto diferido</i>	49.542
1. Bezeroak, salmentengatik eta zerbitzu-emateengatik <i>Cientes por ventas y prestaciones de servicios</i>	192.338	<b>C) PASIBO KORRIENTEA PASIVO CORRIENTE</b>	<b>443.385</b>
2. Bezeroak, taldeko enpresak eta elkartuak <i>Cientes, empresas del grupo y asociadas</i>	9.929	V. Merkataritza hartzekodunak eta ordaintzeko bestelako kontuak <i>Acreedores comerciales y otras cuentas a pagar</i>	443.385
6. Administrazio Publikoekin bestelako hartzeak <i>Otros créditos con las Administraciones Públicas</i>	38.595	1. Hornitzaileak <i>Proveedores</i>	319.141
V. Epe laburreko finantza-inbertsioak <i>Inversiones financieras a corto plazo</i>	19.479	2. Hornitzaileak, taldeko enpresak eta elkartuak <i>Proveedores, empresas del grupo y asociadas</i>	7.693
5. Bestelako aktibo finantzarioak <i>Otros activos financieros</i>	19.479	4. Pertsonala (ordaintzeko dauden ordainsariak) <i>Personal (remuneraciones pendientes de pago)</i>	454
VI. Epe laburreko aldizkapenak <i>Periodificaciones a corto plazo</i>	13.611	6. Administrazio Publikoekin bestelako zorrak <i>Otras deudas con las Administraciones Públicas</i>	116.097
VII. Diruzaintza eta bestelako aktibo likido baliokideak <i>Efectivo y otros activos líquidos equivalentes</i>	1.383.556		
1. Diruzaintza <i>Tesorería</i>	1.383.556		
<b>AKTIBOA GUZTIRA (A+B) TOTAL ACTIVO (A+B)</b>	<b>54.446.235</b>	<b>ONDARE GARBIA ETA PASIBOA GUZTIRA (A+B+C) TOTAL PATRIMONIO NETO Y PASIVO (A+B+C)</b>	<b>54.446.235</b>

## Parque T. de Alava - Arabako T. Elkartegia, S.A.

GALDU-IRABAZIEN KONTUA  
CUENTA DE PERDIDAS Y GANANCIAS

Euro / Euros

GALDU-IRABAZIEN KONTUA CUENTA DE PERDIDAS Y GANANCIAS		2019
<b>A) ERAGIKETA JARRAITUAK</b> <b>OPERACIONES CONTINUADAS</b>		
1. <b>Negoio-zifraren zenbateko garbia</b> <i>Importe neto de la cifra de negocios</i>		655.074
b) Zerbitzu-emateak <i>Prestaciones de servicios</i>		655.074
2. <b>Produktu bukatuen eta ekoizpen-bidean diren produktuen izakinen aldaketa</b> <i>Variación de existencias de productos terminados y en curso de fabricación</i>		88.489
4. <b>Hornikuntzak</b> <i>Aprovisionamientos</i>		(88.489)
a) Salgaien kontsumoa <i>Consumo de mercaderías</i>		(88.489)
6. <b>Ustiapeneko bestelako sarrerak</b> <i>Otros ingresos de explotación</i>		66.266
a) Sarrera osagarriak eta kudeaketa arrunteko beste batzuk <i>Ingresos accesorios y otros de gestión corriente</i>		66.266
7. <b>Pertsonal-gastuak</b> <i>Gastos de personal</i>		(671.207)
a) Soldatak, lansariak eta antzekoak <i>Sueldos, salarios y asimilados</i>		(527.923)
b) Karga sozialak <i>Cargas sociales</i>		(143.284)
8. <b>Ustiapeneko bestelako gastuak</b> <i>Otros gastos de explotación</i>		(1.240.129)
a) Kanpoko zerbitzuak <i>Servicios exteriores</i>		(1.113.421)
b) Tributuak <i>Tributos</i>		(126.708)
9. <b>Ibilgetuaren amortizazioa</b> <i>Amortización del inmovilizado</i>		(1.758.668)
15. <b>Bestelako emaitzak</b> <i>Otros resultados</i>		70.000
<b>A.1) USTIAPENKO EMAITZA (1+2+3+4+5+6+7+8+9+10+11+12+13+14+15)</b> <b>RESULTADO DE EXPLOTACIÓN (1+2+3+4+5+6+7+8+9+10+11+12+13+14+15)</b>		(2.878.664)
16. <b>Sarrera finantzarioak</b> <i>Ingresos financieros</i>		4.919
b) Balore negoziagarrien eta bestelako finantza-tresnen sarrerak <i>De valores negociables y otros instrumentos financieros</i>		4.919
b2) Hirugarren enpresetakoak <i>De terceros</i>		4.919
17. <b>Gastu finantzarioak</b> <i>Gastos financieros</i>		(98.625)
b) Hirugarrenetikiko zorrenak <i>Por deudas con terceros</i>		(98.625)
<b>A.2) EMAITZA FINANTZARIOA (16+17+18+19+20+21)</b> <b>RESULTADO FINANCIERO (16+17+18+19+20+21)</b>		(93.706)
<b>A.3) ZERGA AURREKO EMAITZA (A.1+A.2)</b> <b>RESULTADO ANTES DE IMPUESTOS (A.1+A.2)</b>		(2.972.370)
<b>A.4) EKITALDIKO EMAITZA (A.3+22)</b> <b>RESULTADO DEL EJERCICIO (A.3+22)</b>		(2.972.370)

## Parque T. de Alava - Arabako T. Elkartegia, S.A.

EFEKTIBO FLUXUEN EGOERA-ORRIA  
ESTADO DE FLUJOS DE EFECTIVO

Euro / Euros

DIRU-FLUXUEN EGOERA-ORRIA ESTADO DE FLUJOS DE EFECTIVO	2019
<b>A) USTIAPEN-JARDUERETAKO DIRU-FLUXUAK FLUJOS DE EFECTIVO DE LAS ACTIVIDADES DE EXPLOTACIÓN</b>	
1. Ekitaldiko zerga aurreko emaitza <i>Resultado del ejercicio antes de impuestos</i>	(2.972.370)
2. Emaitzaren doikuntzak <i>Ajustes del resultado</i>	1.852.374
a) Ibilgetuaren amortizazioa (+) <i>Amortización del inmovilizado (+)</i>	1.758.668
g) Sarrera finantzarioak (-) <i>Ingresos financieros (-)</i>	(4.919)
h) Gastu finantzarioak (+) <i>Gastos financieros (+)</i>	98.625
3. Kapital korrientearen aldaketak <i>Cambios en el capital corriente</i>	303.822
b) Zordunak eta kobratzeko bestelako kontuak (+/-) <i>Deudores y otras cuentas a cobrar(+/-)</i>	71.989
c) Bestelako aktibo korrienteak (+/-) <i>Otros activos corrientes (+/-)</i>	(1.650)
d) Hartzekodunak eta ordaintzeko bestelako kontuak (+/-) <i>Acreedores y otras cuentas a pagar (+/-)</i>	233.483
4. Ustiapen-jardueretako bestelako diru-fluxuak (+/-) <i>Otros flujos de efectivo de las actividades de explotación (+/-)</i>	(93.706)
a) Interesen ordainketa (-) <i>Pagos de intereses (-)</i>	(98.625)
c) Interes-kobrantzak (+) <i>Cobros de intereses (+)</i>	4.919
5. Ustiapen-jardueretako diru-fluxuak (+/--1+/-2+/-3+/-4) <i>Flujos de efectivo de las actividades de explotación (+/--1+/-2+/-3+/-4)</i>	(909.880)
<b>B) INBERTSIO-JARDUERETAKO DIRU-FLUXUAK (+/-) FLUJOS DE EFECTIVO DE LAS ACTIVIDADES DE INVERSIÓN (+/-)</b>	
6. Inbertsioen ordainketak (-) <i>Pagos por inversión (-)</i>	(2.019.508)
c) Ibilgetu materiala <i>Inmovilizado material</i>	(2.019.508)
7. Desinbertsioen kobrantzak (+) <i>Cobros por desinversiones (+)</i>	72.162
c) Ibilgetu materiala <i>Inmovilizado material</i>	48
d) Ondasun higiezinetak inbertsioak <i>Inversiones inmobiliarias</i>	72.114
8. Inbertsio-jardueretako diru-fluxuak (7-6) <i>Flujos de efectivo de las actividades de inversión (7-6)</i>	(1.947.346)
<b>C) FINANTZAKETA-JARDUERETAKO DIRU-FLUXUAK FLUJOS DE EFECTIVO DE LAS ACTIVIDADES DE FINANCIACIÓN</b>	
9. Ondare-tresnen kobrantzak eta ordainketak <i>Cobros y pagos por instrumentos de patrimonio</i>	2.962.526
a) Ondare-tresnen jaulkipena (+) <i>Emisión de instrumentos de patrimonio (+)</i>	2.962.526
10. Pasibo finantzarioko tresnen kobrantzak eta ordainketak <i>Cobros y pagos por instrumentos de pasivo financiero</i>	(1.054.280)

Euro / Euros

<b>DIRU-FLUXUEN EGOERA-ORRIA</b> <b>ESTADO DE FLUJOS DE EFECTIVO</b>	<b>2019</b>
a) Jaulkipena <i>Emisión</i>	2.105.482
5 Bestelako zorrak (+) <i>Otras deudas (+)</i>	2.105.482
b) Itzulketak eta amortizazioak <i>Devolución y amortización de</i>	(3.159.762)
2. Kreditu-erakundeeziko zorrak (-) <i>Deudas con entidades de crédito (-)</i>	(3.005.555)
3. Taldeko enpresekin eta elkartuekin zorrak (-) <i>Deudas con empresas del grupo y asociadas (-)</i>	(154.207)
<b>12. Finantzaketa-jardueretako diru-fluxuak (+/-9+/-10-11)</b> <i>Flujos de efectivo de las actividades de financiación (+/-9+/-10-11)</i>	<b>1.908.246</b>
<b>D) KANBIO-TASEN ALDAKETEN ERAGINA</b> <i>EFECTO DE LAS VARIACIONES DE LOS TIPOS DE CAMBIO</i>	-----
<b>E) ESKUDIRUAREN EDO BALIOKIDEEN GEHIKUNTZA/GUTXITZE GARBIA (+/-5+/-8+/-12+/-D)</b> <i>AUMENTO/DISMINUCIÓN NETA DEL EFECTIVO O EQUIVALENTES (+/-5+/-8+/-12+/-D)</i>	<b>(948.980)</b>



Parque T. de Alava - Arabako T. Elkartegia, S.A.

EGINDAKOAREN KAPITAL AURREKONTUA  
PRESUPUESTO DE CAPITAL REALIZADO

Euro / Euros

INBERTSIOAK INVERSIONES	AURREKONTUA PRESUPUESTO	EGINDAKOA REALIZADO	ALDEA DIFERENCIA	%
I. USTIAPEN-JARDUERETAKO DIRU-FLUXU NEGATIBOAK FLUJOS NEGATIVOS DE EFECTIVO DE LAS ACTIVIDADES DE EXPLOTACIÓN	1.194.104	909.880	284.224	76
II. INBERTSIO UKIEZIN, MATERIAL, ONDASUN HIGIEZIN ETA BESTE BATZUEN GEHIKUNTZA AUMENTO DE INVERSIONES INTANGIBLES, MATERIALES, INMOBILIARIAS Y OTRAS	3.278.954	925.886	2.353.068	28
2. IBILGETU MATERIALA INMOVILIZADO MATERIAL	3.278.954	925.886	2.353.068	28
IV. PASIBO FINANTZARIOKO TRESNEN GUTXITZEA (ITZULKETA ETA AMORTIZAZIOA) DISMINUCIÓN DE INSTRUMENTOS PASIVO FINANCIERO (DEVOLUCIÓN Y AMORTIZACIÓN)	3.159.758	4.253.384	(1.093.626)	135
2. KREDITU-ERAKUNDEEKIKO ZORRAK DEUDAS CON ENTIDADES DE CRÉDITO	3.005.556	3.005.555	1	100
3. TALDEKO ENPRESEKIKO ETA ELKARTUEKIKO ZORRAK DEUDAS CON EMPRESAS DEL GRUPO Y ASOCIADAS	----	154.207	(154.207)	***
4. BESTELAKO ZORRAK OTRAS DEUDAS	154.202	1.093.622	(939.420)	709
<b>INBERTSIOAK GUZTIRA TOTAL INVERSIONES</b>	<b>7.632.816</b>	<b>6.089.150</b>	<b>1.543.666</b>	<b>80</b>

Euro / Euros

FINANTZAKETA FINANCIACION	AURREKONTUA PRESUPUESTO	EGINDAKOA REALIZADO	ALDEA DIFERENCIA	%
II. INBERTSIO UKIEZIN, MATERIAL, HIGIEZIN ETA BESTE BATZUEN GUTXITZEA DISMINUCIÓN DE INVERSIONES INTANGIBLES, MATERIALES, INMOBILIARIAS Y OTRAS	----	72.162	(72.162)	***
2. IBILGETU MATERIALA INMOVILIZADO MATERIAL	----	48	(48)	***
3. ONDASUN HIGIEZINETAKO INBERTSIOAK INVERSIONES INMOBILIARIAS	----	72.114	(72.114)	***
IV. ONDARE-TRESNEN GEHIKUNTZA ETA FINANTZA-INBERTSIOEN GUTXITZEA AUMENTO DE INSTRUMENTOS PATRIMONIO Y DISMINUCIÓN DE INVERSIONES FINANCIERAS	2.962.526	2.962.526	----	100
1. ONDARE-TRESNEN JAULKIPENA EMISIÓN DE INSTRUMENTOS DE PATRIMONIO	2.962.526	2.962.526	----	100
V. PASIBO FINANTZARIOKO TRESNEN GEHIKUNTZA AUMENTO DE INSTRUMENTOS DE PASIVO FINANCIERO	2.100.000	2.105.482	(5.482)	100
3. TALDEKO ENPRESEKIKO ETA ELKARTUEKIKO ZORRAK DEUDAS CON EMPRESAS DEL GRUPO Y ASOCIADAS	2.100.000	----	2.100.000	0
4. BESTELAKO ZORRAK OTRAS DEUDAS	----	2.105.482	(2.105.482)	***
VII. ESKUDIRUAREN EDO BALIOKIDEEN GUTXITZE GARBIA DISMINUCIÓN NETA DEL EFECTIVO O EQUIVALENTES	2.570.290	948.980	1.621.310	(37)
<b>FINANTZAKETA GUZTIRA TOTAL FINANCIACIÓN</b>	<b>7.632.816</b>	<b>6.089.150</b>	<b>1.543.666</b>	<b>80</b>

## Parque T. de Alava - Arabako T. Elkartegia, S.A.

EGINDAKOAREN USTIAPEN AURREKONTUA  
PRESUPUESTO DE EXPLOTACION REALIZADO

Euro / Euros

GASTUAK GASTOS		AURREKONTUA PRESUPUESTO	EGINDAKOA REALIZADO	ALDEA DIFERENCIA	%
I.	<b>PERTSONAL-GASTUAK GASTOS DE PERSONAL</b>	765.271	671.207	94.064	88
1.	SOLDATAK, LANSARIAK ETA ANTZEKOAK SUELDOS, SALARIOS Y ASIMILADOS	601.640	527.923	73.717	88
2.	KARGA SOZIALAK ETA BESTE BATZUK CARGAS SOCIALES Y OTROS	163.631	143.284	20.347	88
II.	<b>FUNTZIONAMENDU-GASTUAK GASTOS DE FUNCIONAMIENTO</b>	1.540.299	1.240.129	300.170	81
2.	KANPOKO ZERBITZUAK SERVICIOS EXTERIORES	1.397.815	1.113.421	284.394	80
3.	TRIBUTUAK TRIBUTOS	142.484	126.708	15.776	89
III.	<b>GASTU FINANTZARIOAK GASTOS FINANCIEROS</b>	181.047	98.625	82.422	54
2.	HIRUGARRENEKIKO ZORRENAK POR DEUDAS CON TERCEROS	181.047	98.625	82.422	54
<b>GASTUAK GUZTIRA TOTAL GASTOS</b>		<b>2.486.617</b>	<b>2.009.961</b>	<b>476.656</b>	<b>81</b>

Euro / Euros

DIRU-SARRERAK INGRESOS		AURREKONTUA PRESUPUESTO	EGINDAKOA REALIZADO	ALDEA DIFERENCIA	%
I.	<b>NEGOZIO-ZIFRAREN ZENBATEKO GARBIA IMPORTE NETO DE LA CIFRA DE NEGOCIOS</b>	829.893	655.074	174.819	79
2.	ZERBITZU-EMATEAK PRESTACIONES DE SERVICIOS	829.893	655.074	174.819	79
II.	<b>USTIAPENENKO BESTELAKO DIRU-SARRERAK OTROS INGRESOS DE EXPLOTACIÓN</b>	85.110	136.266	(51.156)	160
V.	<b>SARRERA FINANTZARIOAK INGRESOS FINANCIEROS</b>	17.755	4.919	12.836	28
2.	BALORE NEGOZIAGARRI ETA BESTELAKO FINANTZA-TRESNENAK DE VALORES NEGOCIABLES Y OTROS INSTRUMENTOS FINANCIEROS	17.755	4.919	12.836	28
VI.	<b>ORDAINTZEKO KONTUEN GEHIKETA ETA KOBRATZEKO KONTUEN GUTXITZE GARBIAK AUMENTO CUENTAS A PAGAR Y DISMINUCIÓN CUENTAS A COBRAR NETOS</b>	359.755	303.822	55.933	(84)
VII.	<b>USTIAPEN-JARDUERETAKO DIRU-FLUXU NEGATIBOAK FLUJOS NEGATIVOS DE EFECTIVO DE LAS ACTIVIDADES DE EXPLOTACIÓN</b>	1.194.104	909.880	284.224	(76)
<b>DIRU-SARRERAK GUZTIRA TOTAL INGRESOS</b>		<b>2.486.617</b>	<b>2.009.961</b>	<b>476.656</b>	<b>81</b>





P. Científico y Tecnológico de Gipuzkoa, S.A.

EGOERA BALANTZEA  
BALANCE DE SITUACION

Euro / Euros

AKTIBOA ACTIVO		2019	ONDARE GARBIA ETA PASIBOA PATRIMONIO NETO Y PASIVO		2019
<b>A) AKTIBO EZ-KORRIENTEA</b> <b>ACTIVO NO CORRIENTE</b>		<b>50.843.090</b>	<b>A) ONDARE GARBIA</b> <b>PATRIMONIO NETO</b>		<b>83.593.264</b>
II. Ibilgetu materiala <i>Inmovilizado material</i>		1.094.092	<b>A-1) Fondo propioak</b> <b>Fondos propios</b>		<b>83.360.903</b>
1. Lurrak eta eraikuntzak <i>Terrenos y construcciones</i>		247.554	I. Kapitala <i>Capital</i>		83.735.000
2. Instalazio teknikoak eta bestelako ibilgetu materiala <i>Instalaciones técnicas y otro inmovilizado material</i>		284.584	1. Kapital eskrituratu <i>Capital escriturado</i>		83.735.000
3. Ekoizpen-bidean den ibilgetua eta aurrerakinak <i>Inmovilizado en curso y anticipos</i>		561.954	III. Erreserbak <i>Reservas</i>		1.594.652
III. Ondasun higiezinak inbertsioak <i>Inversiones inmobiliarias</i>		49.748.607	1. Lege- eta estatutu-erreserbak <i>Legal y estatutarias</i>		318.803
1. Lurrak <i>Terrenos</i>		15.676.461	2. Bestelako erreserbak <i>Otras reservas</i>		1.275.849
2. Eraikuntzak <i>Construcciones</i>		34.072.146	V. Aurreko ekitaldietako emaitzak <i>Resultados de ejercicios anteriores</i>		(4.854.503)
V. Epe luzeko finantza inbertsioak <i>Inversiones financieras a largo plazo</i>		391	2. (Aurreko ekitaldietako emaitza negatiboak) <i>(Resultados negativos de ejercicios anteriores)</i>		(4.854.503)
5. Bestelako aktibo finantzarioak <i>Otros activos financieros</i>		391	VII. Ekitaldiko emaitza <i>Resultado del ejercicio</i>		2.885.754
<b>B) AKTIBO KORRIENTEA</b> <b>ACTIVO CORRIENTE</b>		<b>38.826.947</b>	<b>A-3) Jasotako dirulaguntzak, dohaintzak eta legatuak</b> <b>Subvenciones, donaciones y legados recibidos</b>		<b>232.361</b>
II. Izakinak <i>Existencias</i>		26.396.442	<b>B) PASIBO EZ-KORRIENTEA</b> <b>PASIVO NO CORRIENTE</b>		<b>4.907.684</b>
1. Merkataritzakoak <i>Comerciales</i>		26.396.442	II. Epe luzeko zorrak <i>Deudas a largo plazo</i>		2.438.892
III. Merkataritza zordunak eta kobratzeko bestelako kontuak <i>Deudores comerciales y otras cuentas a cobrar</i>		240.991	5. Bestelako pasibo finantzarioak <i>Otros pasivos financieros</i>		2.438.892
1. Bezeroak, salmentengatik eta zerbitzu-emateengatik <i>Clientes por ventas y prestaciones de servicios</i>		136.490	III. Taldeko enprekin eta elkartuekin epe luzeko zorrak <i>Deudas con empresas del grupo y asociadas a largo plazo</i>		2.378.429
2. Bezeroak, taldeko enpresak eta elkartuak <i>Clientes, empresas del grupo y asociadas</i>		36.419	IV. Zerga geroratu pasiboak <i>Pasivos por impuesto diferido</i>		90.363
3. Hainbat zordun <i>Deudores varios</i>		41.203	<b>C) PASIBO KORRIENTEA</b> <b>PASIVO CORRIENTE</b>		<b>1.169.089</b>
4. Pertsonala <i>Personal</i>		522	III. Epe laburreko zorrak <i>Deudas a corto plazo</i>		569.142
6. Administrazio Publikoekin bestelako hartzeak <i>Otros créditos con las Administraciones Públicas</i>		26.357	5. Bestelako pasibo finantzarioak <i>Otros pasivos financieros</i>		569.142
VI. Epe laburreko aldizkapenak <i>Periodificaciones a corto plazo</i>		60.136	IV. Taldeko enprekin eta elkartuekin epe laburreko zorrak <i>Deudas con empresas del grupo y asociadas a corto plazo</i>		314.023
VII. Diruzaintza eta bestelako aktibo likido baliokideak <i>Efectivo y otros activos líquidos equivalentes</i>		12.129.378	V. Merkataritza hartzekodunak eta ordaintzeko bestelako kontuak <i>Acreedores comerciales y otras cuentas a pagar</i>		285.924
1. Diruzaintza <i>Tesorería</i>		12.129.378	1. Hornitzaileak <i>Proveedores</i>		30
			2. Hornitzaileak, taldeko enpresak eta elkartuak <i>Proveedores, empresas del grupo y asociadas</i>		11.984
			3. Hainbat hartzekodun <i>Acreedores varios</i>		155.210
			4. Pertsonala (ordaintzeko dauden ordainsariak) <i>Personal (remuneraciones pendientes de pago)</i>		2.458
			6. Administrazio Publikoekin bestelako zorrak <i>Otras deudas con las Administraciones Públicas</i>		116.242
<b>AKTIBOA GUZTIRA (A+B)</b> <b>TOTAL ACTIVO (A+B)</b>		<b>89.670.037</b>	<b>ONDARE GARBIA ETA PASIBOA GUZTIRA (A+B+C)</b> <b>TOTAL PATRIMONIO NETO Y PASIVO (A+B+C)</b>		<b>89.670.037</b>

## P. Científico y Tecnológico de Gipuzkoa, S.A.

GALDU-IRABAZIEN KONTUA  
CUENTA DE PERDIDAS Y GANANCIAS

Euro / Euros

GALDU-IRABAZIEN KONTUA CUENTA DE PERDIDAS Y GANANCIAS		2019
<b>A) ERAGIKETA JARRAITUAK OPERACIONES CONTINUADAS</b>		
<b>1. Negozio-zifren zenbateko garbia Importe neto de la cifra de negocios</b>		<b>12.301.402</b>
a) Salmentak Ventas		8.274.354
b) Zerbitzu-emateak Prestaciones de servicios		4.027.048
<b>4. Hornikuntzak Aprovisionamientos</b>		<b>(4.394.786)</b>
a) Salgaien kontsumoa Consumo de mercaderías		(4.394.786)
<b>6. Ustiapeneko bestelako sarrerak Otros ingresos de explotación</b>		<b>10.100</b>
a) Sarrera osagarriak eta kudeaketa arrunteko beste batzuk Ingresos accesorios y otros de gestión corriente		3.126
b) Ekitaldiko emaitzara egotzitako ustiapeneko dirulaguntzak Subvenciones de explotación incorporadas al resultado del ejercicio		6.974
<b>7. Pertsonal-gastuak Gastos de personal</b>		<b>(904.633)</b>
a) Soldatak, lansariak eta antzekoak Sueldos, salarios y asimilados		(720.485)
b) Karga sozialak Cargas sociales		(184.148)
<b>8. Ustiapeneko bestelako gastuak Otros gastos de explotación</b>		<b>(2.197.018)</b>
a) Kanpoko zerbitzuak Servicios exteriores		(1.854.884)
b) Tributuak Tributos		(417.993)
c) Merkataritza eragiketetako galerak, narriadurak eta hornidura-aldaketak Pérdidas, deterioro y variación provisiones por oper. comerciales		75.859
<b>9. Ibilgetuaren amortizazioa Amortización del inmovilizado</b>		<b>(1.857.444)</b>
<b>15. Bestelako emaitzak Otros resultados</b>		<b>303</b>
<b>A.1) USTIAPENKO EMAITZA (1+2+3+4+5+6+7+8+9+10+11+12+13+14+15) RESULTADO DE EXPLOTACIÓN (1+2+3+4+5+6+7+8+9+10+11+12+13+14+15)</b>		<b>2.957.924</b>
<b>16. Sarrera finantzarioak Ingresos financieros</b>		<b>13.192</b>
b) Balore negoziagarrien eta bestelako finantza-tresnen sarrerak De valores negociables y otros instrumentos financieros		306
b2) Hirugarren enpresetakoak De terceros		306
c) Izaera finantzarioaren dirulaguntza, dohaintza eta legatuen egozpena Imputación de subvenciones, donaciones y legados de carácter financiero		12.886
<b>17. Gastu finantzarioak Gastos financieros</b>		<b>(85.362)</b>
a) Taldeko enpresekiko eta elkartuekiko epe laburreko zorrenak Por deudas con empresas del grupo y asociadas		(32.767)
b) Hirugarrenekiko zorrenak Por deudas con terceros		(52.595)
<b>A.2) EMAITZA FINANTZARIOA (16+17+18+19+20+21) RESULTADO FINANCIERO (16+17+18+19+20+21)</b>		<b>(72.170)</b>
<b>A.3) ZERGA AURREKO EMAITZA (A.1+A.2) RESULTADO ANTES DE IMPUESTOS (A.1+A.2)</b>		<b>2.885.754</b>

Euro / Euros

<b>GALDU-IRABAZIEN KONTUA CUENTA DE PERDIDAS Y GANANCIAS</b>	<b>2019</b>
A.4) EKITALDIKO EMAITZA (A.3+22) RESULTADO DEL EJERCICIO (A.3+22)	<b>2.885.754</b>

## P. Científico y Tecnológico de Gipuzkoa, S.A.

EFEKTIBO FLUXUEN EGOERA-ORRIA  
ESTADO DE FLUJOS DE EFECTIVO

Euro / Euros

DIRU-FLUXUEN EGOERA-ORRIA ESTADO DE FLUJOS DE EFECTIVO	2019
<b>A) USTIAPEN-JARDUERETAKO DIRU-FLUXUAK FLUJOS DE EFECTIVO DE LAS ACTIVIDADES DE EXPLOTACIÓN</b>	
1. <b>Ekitaldiko zerga aurreko emaitza Resultado del ejercicio antes de impuestos</b>	<b>2.885.754</b>
2. <b>Emaitzaren doikuntzak Ajustes del resultado</b>	<b>1.853.755</b>
a) Ibilgetuaren amortizazioa (+) Amortización del inmovilizado (+)	1.857.444
b) Narriaduragatik egindako balio-zuzenketak (+/-) Correcciones valorativas por deterioro (+/-)	(75.859)
d) Dirulaguntzen egozpena (-) Imputación de subvenciones (-)	(12.886)
g) Sarrera finantzarioak (-) Ingresos financieros (-)	(306)
h) Gastu finantzarioak (+) Gastos financieros (+)	85.362
3. <b>Kapital korrientearen aldaketak Cambios en el capital corriente</b>	<b>4.318.797</b>
a) Izakinak (+/-) Existencias (+/-)	4.394.786
b) Zordunak eta kobratzeko bestelako kontuak (+/-) Deudores y otras cuentas a cobrar (+/-)	156.589
c) Bestelako aktibo korrienteak (+/-) Otros activos corrientes (+/-)	(35.936)
d) Hartzekodunak eta ordaintzeko bestelako kontuak (+/-) Acreedores y otras cuentas a pagar (+/-)	(196.642)
4. <b>Ustiapen-jardueretako bestelako diru-fluxuak (+/-) Otros flujos de efectivo de las actividades de explotación (+/-)</b>	<b>(377.685)</b>
a) Interesen ordainketa (-) Pagos de intereses (-)	(366.614)
c) Interes-kobrantzak (+) Cobros de intereses (+)	306
d) Mozkinen gaineko zergen kobrantzak (ordainketak) (+/-) Cobros (pagos) por impuestos sobre beneficios (+/-)	(10.905)
e) Bestelako ordainketak (kobrantzak) (-/+) Otros pagos (cobros) (-/+)	(472)
5. <b>Ustiapen-jardueretako diru-fluxuak (+/--1+/-2+/-3+/-4) Flujos de efectivo de las actividades de explotación (+/--1+/-2+/-3+/-4)</b>	<b>8.680.621</b>
<b>B) INBERTSIO-JARDUERETAKO DIRU-FLUXUAK (+/-) FLUJOS DE EFECTIVO DE LAS ACTIVIDADES DE INVERSIÓN (+/-)</b>	
6. <b>Inbertsioen ordainketak (-) Pagos por inversión (-)</b>	<b>(1.008.213)</b>
c) Ibilgetu materiala Inmovilizado material	(171.647)
d) Ondasun higiezinak inbertsioak Inversiones inmobiliarias	(836.566)
7. <b>Desinbertsioen kobrantzak (+) Cobros por desinversiones (+)</b>	<b>250</b>
e) Bestelako aktibo finantzarioak Otros activos financieros	250



Euro / Euros

<b>DIRU-FLUXUEN EGOERA-ORRIA</b> <b>ESTADO DE FLUJOS DE EFECTIVO</b>	<b>2019</b>
<b>8. Inbertsio-jardueretako diru-fluxuak (7-6)</b> <i>Flujos de efectivo de las actividades de inversión (7-6)</i>	<b>(1.007.963)</b>
<b>C) FINANTZAKETA-JARDUERETAKO DIRU-FLUXUAK</b> <b>FLUJOS DE EFECTIVO DE LAS ACTIVIDADES DE FINANCIACIÓN</b>	
<b>10. Pasibo finantzarioko tresnen kobrantzak eta ordainketak</b> <i>Cobros y pagos por instrumentos de pasivo financiero</i>	<b>(93.842)</b>
a) Jaulkipena <i>Emisión</i>	213.873
5 Bestelako zorrak (+) <i>Otras deudas (+)</i>	213.873
b) Itzulketak eta amortizazioak <i>Devolución y amortización de</i>	(307.715)
5. Bestelako zorrak (-) <i>Otras deudas (-)</i>	(307.715)
<b>12. Finantzaketa-jardueretako diru-fluxuak (+/-9+/-10-11)</b> <i>Flujos de efectivo de las actividades de financiación (+/-9+/-10-11)</i>	<b>(93.842)</b>
<b>D) KANBIO-TASEN ALDAKETEN ERAGINA</b> <i>EFECTO DE LAS VARIACIONES DE LOS TIPOS DE CAMBIO</i>	-----
<b>E) ESKUDIRUAREN EDO BALIOKIDEEN GEHIKUNTZA/GUTXITZE GARBIA (+/-5+/-8+/-12+/-D)</b> <i>AUMENTO/DISMINUCIÓN NETA DEL EFECTIVO O EQUIVALENTES (+/-5+/-8+/-12+/-D)</i>	<b>7.578.816</b>

## P. Científico y Tecnológico de Gipuzkoa, S.A.

EGINDAKOAREN KAPITAL AURREKONTUA  
PRESUPUESTO DE CAPITAL REALIZADO

Euro / Euros

INBERTSIOAK INVERSIONES	AURREKONTUA PRESUPUESTO	EGINDAKOA REALIZADO	ALDEA DIFERENCIA	%
<b>II. INBERTSIO UKIEZIN, MATERIAL, ONDASUN HIGIEZIN ETA BESTE BATZUEN GEHIKUNTZA AUMENTO DE INVERSIONES INTANGIBLES, MATERIALES, INMOBILIARIAS Y OTRAS</b>	5.595.000	758.963	4.836.037	14
2. IBILGETU MATERIALA INMOVILIZADO MATERIAL	5.000	171.647	(166.647)	***
3. ONDASUN HIGIEZINETAKO INBERTSIOAK INVERSIONES INMOBILIARIAS	5.590.000	587.316	5.002.684	11
<b>IV. PASIBO FINANTZARIOKO TRESNEN GUTXITZEA (ITZULKETA ETA AMORTIZAZIOA) DISMINUCIÓN DE INSTRUMENTOS PASIVO FINANCIERO (DEVOLUCIÓN Y AMORTIZACIÓN)</b>	287.822	556.965	(269.143)	194
4. BESTELAKO ZORRAK OTRAS DEUDAS	287.822	556.965	(269.143)	194
<b>VI. ESKUDIRUAREN EDO BALIOKIDEEN GEHIKUNTZA GARBIA AUMENTO NETO DEL EFECTIVO O EQUIVALENTES</b>	753.553	7.578.816	(6.825.263)	***
<b>INBERTSIOAK GUZTIRA TOTAL INVERSIONES</b>	6.636.375	8.894.744	(2.258.369)	134

Euro / Euros

FINANTZAKETA FINANCIACION	AURREKONTUA PRESUPUESTO	EGINDAKOA REALIZADO	ALDEA DIFERENCIA	%
<b>I. USTIAPEN-JARDUERETAKO DIRU-FLUXU POSITIBOAK FLUJOS POSITIVOS DE EFECTIVO DE LAS ACTIVIDADES DE EXPLOTACIÓN</b>	6.636.375	8.680.621	(2.044.246)	(131)
<b>IV. ONDARE-TRESNEN GEHIKUNTZA ETA FINANTZA-INBERTSIOEN GUTXITZEA AUMENTO DE INSTRUMENTOS PATRIMONIO Y DISMINUCIÓN DE INVERSIONES FINANCIERAS</b>	-----	250	(250)	***
4. BESTELAKO FINANTZA-INBERTSIOAK OTRAS INVERSIONES FINANCIERAS	-----	250	(250)	***
<b>V. PASIBO FINANTZARIOKO TRESNEN GEHIKUNTZA AUMENTO DE INSTRUMENTOS DE PASIVO FINANCIERO</b>	-----	213.873	(213.873)	***
4. BESTELAKO ZORRAK OTRAS DEUDAS	-----	213.873	(213.873)	***
<b>FINANTZAKETA GUZTIRA TOTAL FINANCIACIÓN</b>	6.636.375	8.894.744	(2.258.369)	134

P. Científico y Tecnológico de Gipuzkoa, S.A.

EGINDAKOAREN USTIAPEN AURREKONTUA  
PRESUPUESTO DE EXPLOTACION REALIZADO


Euro / Euros

GASTUAK GASTOS	AURREKONTUA PRESUPUESTO	EGINDAKOA REALIZADO	ALDEA DIFERENCIA	%
<b>I. PERTSONAL-GASTUAK GASTOS DE PERSONAL</b>	<b>956.987</b>	<b>905.105</b>	<b>51.882</b>	<b>95</b>
1. SOLDATAK, LANSARIAK ETA ANTZEKOAK SUELDOS, SALARIOS Y ASIMILADOS	761.253	720.485	40.768	95
2. KARGA SOZIALAK ETA BESTE BATZUK CARGAS SOCIALES Y OTROS	195.734	184.620	11.114	94
<b>II. FUNTZIONAMENDU-GASTUAK GASTOS DE FUNCIONAMIENTO</b>	<b>2.332.710</b>	<b>2.275.309</b>	<b>57.401</b>	<b>98</b>
2. KANPOKO ZERBITZUAK SERVICIOS EXTERIORES	1.923.734	1.854.884	68.850	96
3. TRIBUTUAK TRIBUTOS	408.976	417.993	(9.017)	102
4. KUDEAKETA ARRUNTEKO BESTELAKO GASTUAK OTROS GASTOS DE GESTIÓN CORRIENTE	----	2.432	(2.432)	***
<b>III. GASTU FINANTZARIOAK GASTOS FINANCIEROS</b>	<b>97.246</b>	<b>85.362</b>	<b>11.884</b>	<b>88</b>
1. TALDEKO ENPRESEKIKO ETA ELKARTUEKIKO ZORRENAK POR DEUDAS CON EMPRESAS DEL GRUPO Y ASOCIADAS	----	32.767	(32.767)	***
2. HIRUGARRENEKIKO ZORRENAK POR DEUDAS CON TERCEROS	97.246	52.595	44.651	54
<b>V. KOBRATZEKO KONTUEN GEHIKETA ETA ORDAINTZEKO KONTUEN GUTXITZE GARBIAK AUMENTO CUENTAS A COBRAR Y DISMINUCIÓN CUENTAS A PAGAR NETOS</b>	<b>----</b>	<b>368.146</b>	<b>(368.146)</b>	<b>***</b>
<b>VI. USTIAPEN-JARDUERETAKO DIRU-FLUXU POSITIBOAK FLUJOS POSITIVOS DE EFECTIVO DE LAS ACTIVIDADES DE EXPLOTACIÓN</b>	<b>6.636.375</b>	<b>8.680.621</b>	<b>(2.044.246)</b>	<b>131</b>
<b>GASTUAK GUZTIRA TOTAL GASTOS</b>	<b>10.023.318</b>	<b>12.314.543</b>	<b>(2.291.225)</b>	<b>123</b>

Euro / Euros

DIRU-SARRERAK INGRESOS	AURREKONTUA PRESUPUESTO	EGINDAKOA REALIZADO	ALDEA DIFERENCIA	%
<b>I. NEGOZIO-ZIFRAREN ZENBATEKO GARBIA IMPORTE NETO DE LA CIFRA DE NEGOCIOS</b>	<b>10.021.000</b>	<b>12.301.402</b>	<b>(2.280.402)</b>	<b>123</b>
1. SALMENTAK VENTAS	6.273.478	8.274.354	(2.000.876)	132
2. ZERBITZU-EMATEAK PRESTACIONES DE SERVICIOS	3.747.522	4.027.048	(279.526)	107
<b>II. USTIAPENENKO BESTELAKO DIRU-SARRERAK OTROS INGRESOS DE EXPLOTACIÓN</b>	<b>----</b>	<b>5.861</b>	<b>(5.861)</b>	<b>***</b>
<b>IV. USTIAPENENKO TRANSFERENTZIAK ETA DIRULAGUNTZAK TRANSFERENCIAS Y SUBVENCIONES DE EXPLOTACIÓN</b>	<b>----</b>	<b>6.974</b>	<b>(6.974)</b>	<b>***</b>
<b>V. SARRERA FINANTZARIOAK INGRESOS FINANCIEROS</b>	<b>2.318</b>	<b>306</b>	<b>2.012</b>	<b>13</b>
2. BALORE NEGOZIAGARRI ETA BESTELAKO FINANTZA-TRESNENAK DE VALORES NEGOCIABLES Y OTROS INSTRUMENTOS FINANCIEROS	2.318	306	2.012	13
<b>DIRU-SARRERAK GUZTIRA TOTAL INGRESOS</b>	<b>10.023.318</b>	<b>12.314.543</b>	<b>(2.291.225)</b>	<b>123</b>









## Gestión Capital Riesgo del País Vasco, S.A.

GALDU-IRABAZIEN KONTUA  
CUENTA DE PERDIDAS Y GANANCIAS

Euro / Euros

GALDU-IRABAZIEN KONTUA CUENTA DE PERDIDAS Y GANANCIAS		2019
<b>A) ERAGIKETA JARRAITUAK</b> <b>OPERACIONES CONTINUADAS</b>		
1. <b>Negoio-zifraren zenbateko garbia</b> <i>Importe neto de la cifra de negocios</i>		2.252.998
b) Zerbitzu-emateak <i>Prestaciones de servicios</i>		2.252.998
7. <b>Pertsonal-gastuak</b> <b>Gastos de personal</b>		(1.046.508)
a) Soldatak, lansariak eta antzekoak <i>Sueldos, salarios y asimilados</i>		(862.797)
b) Karga sozialak <i>Cargas sociales</i>		(183.711)
8. <b>Ustiapeneko bestelako gastuak</b> <b>Otros gastos de explotación</b>		(141.324)
a) Kanpoko zerbitzuak <i>Servicios exteriores</i>		(134.820)
b) Tributuak <i>Tributos</i>		(6.504)
9. <b>Ibilgetuaren amortizazioa</b> <i>Amortización del inmovilizado</i>		(4.236)
<b>A.1) USTIAPENKO EMAITZA (1+2+3+4+5+6+7+8+9+10+11+12+13+14+15)</b> <b>RESULTADO DE EXPLOTACIÓN (1+2+3+4+5+6+7+8+9+10+11+12+13+14+15)</b>		1.060.930
<b>A.2) EMAITZA FINANTZARIOA (16+17+18+19+20+21)</b> <b>RESULTADO FINANCIERO (16+17+18+19+20+21)</b>		----
<b>A.3) ZERGA AURREKO EMAITZA (A.1+A.2)</b> <b>RESULTADO ANTES DE IMPUESTOS (A.1+A.2)</b>		1.060.930
22. <b>Mozkinen gaineko zergak</b> <i>Impuestos sobre beneficios</i>		(255.594)
<b>A.4) EKITALDIKO EMAITZA (A.3+22)</b> <b>RESULTADO DEL EJERCICIO (A.3+22)</b>		805.336



## Gestión Capital Riesgo del País Vasco, S.A.

EFEKTIBO FLUXUEN EGOERA-ORRIA  
ESTADO DE FLUJOS DE EFECTIVO

Euro / Euros

DIRU-FLUXUEN EGOERA-ORRIA ESTADO DE FLUJOS DE EFECTIVO	2019
<b>A) USTIAPEN-JARDUERETAKO DIRU-FLUXUAK FLUJOS DE EFECTIVO DE LAS ACTIVIDADES DE EXPLOTACIÓN</b>	
1. Ekitaldiko zerga aurreko emaitza <i>Resultado del ejercicio antes de impuestos</i>	1.060.930
2. Emaitzaren doikuntzak <i>Ajustes del resultado</i>	4.236
a) Ibilgetuaren amortizazioa (+) <i>Amortización del inmovilizado (+)</i>	4.236
3. Kapital korrientearen aldaketak <i>Cambios en el capital corriente</i>	(35.111)
b) Zordunak eta kobratzeko bestelako kontuak (+/-) <i>Deudores y otras cuentas a cobrar(+/-)</i>	(42.530)
d) Hartzekodunak eta ordaintzeko bestelako kontuak (+/-) <i>Acreedores y otras cuentas a pagar (+/-)</i>	7.419
4. Ustiapen-jardueretako bestelako diru-fluxuak (+/-) <i>Otros flujos de efectivo de las actividades de explotación (+/-)</i>	(299.270)
d) Mozkinen gaineko zergen kobrantzak (ordainketak) (+/-) <i>Cobros (pagos) por impuestos sobre beneficios (+/-)</i>	(299.270)
5. Ustiapen-jardueretako diru-fluxuak (+/--1+/-2+/-3+/-4) <i>Flujos de efectivo de las actividades de explotación (+/--1+/-2+/-3+/-4)</i>	730.785
<b>B) INBERTSIO-JARDUERETAKO DIRU-FLUXUAK (+/-) FLUJOS DE EFECTIVO DE LAS ACTIVIDADES DE INVERSIÓN (+/-)</b>	
7. Desinbertsioen kobrantzak (+) <i>Cobros por desinversiones (+)</i>	699
e) Bestelako aktibo finantzarioak <i>Otros activos financieros</i>	699
8. Inbertsio-jardueretako diru-fluxuak (7-6) <i>Flujos de efectivo de las actividades de inversión (7-6)</i>	699
<b>C) FINANTZAKETA-JARDUERETAKO DIRU-FLUXUAK FLUJOS DE EFECTIVO DE LAS ACTIVIDADES DE FINANCIACIÓN</b>	
11. Dibidendu-ordainketak eta bestelako ondare-tresnen ordainsariak <i>Pagos por dividendos y remuneraciones de otros instrumentos de patrimonio</i>	(847.085)
12. Finantzaketa-jardueretako diru-fluxuak (+/-9+/-10-11) <i>Flujos de efectivo de las actividades de financiación (+/-9+/-10-11)</i>	(847.085)
<b>D) KANBIO-TASEN ALDAKETEN ERAGINA EFECTO DE LAS VARIACIONES DE LOS TIPOS DE CAMBIO</b>	----
<b>E) ESKUDIRUAREN EDO BALIOKIDEEN GEHIKUNTZA/GUTXITZE GARBIA (+/-5+/-8+/-12+/-D) AUMENTO/DISMINUCIÓN NETA DEL EFECTIVO O EQUIVALENTES (+/-5+/-8+/-12+/-D)</b>	(115.601)

## Gestión Capital Riesgo del País Vasco, S.A.

EGINDAKOAREN KAPITAL AURREKONTUA  
PRESUPUESTO DE CAPITAL REALIZADO

Euro / Euros

INBERTSIOAK INVERSIONES	AURREKONTUA PRESUPUESTO	EGINDAKOA REALIZADO	ALDEA DIFERENCIA	%
II. INBERTSIO UKIEZIN, MATERIAL, ONDASUN HIGIEZIN ETA BESTE BATZUEN GEHIKUNTZA AUMENTO DE INVERSIONES INTANGIBLES, MATERIALES, INMOBILIARIAS Y OTRAS	26.000	-----	26.000	0
2. IBILGETU MATERIALA INMOVILIZADO MATERIAL	26.000	-----	26.000	0
III. FINANTZA-INBERTSIOEN GEHIKUNTZA ETA ONDARE-TRESNEN GUTXITZEA AUMENTO DE INVERSIONES FINANCIERAS Y DISMINUCIÓN DE INSTRUMENTOS PATRIMONIO	-----	847.085	(847.085)	***
5. DIBIDENDU-ORDAINKETAK PAGOS POR DIVIDENDOS	-----	847.085	(847.085)	***
VI. ESKUDIRUAREN EDO BALIOKIDEEN GEHIKUNTZA GARBIA AUMENTO NETO DEL EFECTIVO O EQUIVALENTES	384.278	-----	499.879	(30)
INBERTSIOAK GUZTIRA TOTAL INVERSIONES	410.278	847.085	(436.807)	206

Euro / Euros

FINANTZAKETA FINANCIACION	AURREKONTUA PRESUPUESTO	EGINDAKOA REALIZADO	ALDEA DIFERENCIA	%
I. USTIAPEN-JARDUERETAKO DIRU-FLUXU POSITIBOAK FLUJOS POSITIVOS DE EFECTIVO DE LAS ACTIVIDADES DE EXPLOTACIÓN	410.278	730.785	(320.507)	(178)
II. INBERTSIO UKIEZIN, MATERIAL, HIGIEZIN ETA BESTE BATZUEN GUTXITZEA DISMINUCIÓN DE INVERSIONES INTANGIBLES, MATERIALES, INMOBILIARIAS Y OTRAS	-----	-----	-----	***
IV. ONDARE-TRESNEN GEHIKUNTZA ETA FINANTZA-INBERTSIOEN GUTXITZEA AUMENTO DE INSTRUMENTOS PATRIMONIO Y DISMINUCIÓN DE INVERSIONES FINANCIERAS	-----	699	(699)	***
4. BESTELAKO FINANTZA-INBERTSIOAK OTRAS INVERSIONES FINANCIERAS	-----	699	(699)	***
VII. ESKUDIRUAREN EDO BALIOKIDEEN GUTXITZE GARBIA DISMINUCIÓN NETA DEL EFECTIVO O EQUIVALENTES	-----	115.601	-----	0
FINANTZAKETA GUZTIRA TOTAL FINANCIACIÓN	410.278	847.085	(436.807)	206

## Gestión Capital Riesgo del País Vasco, S.A.

EGINDAKOAREN USTIAPEN AURREKONTUA  
PRESUPUESTO DE EXPLOTACION REALIZADO


Euro / Euros

GASTUAK GASTOS	AURREKONTUA PRESUPUESTO	EGINDAKOA REALIZADO	ALDEA DIFERENCIA	%
<b>I. PERTSONAL-GASTUAK GASTOS DE PERSONAL</b>	<b>1.267.834</b>	<b>1.046.508</b>	<b>221.326</b>	<b>83</b>
1. SOLDATAK, LANSARIAK ETA ANTZEKOAK SUELDOS, SALARIOS Y ASIMILADOS	1.033.823	862.797	171.026	83
2. KARGA SOZIALAK ETA BESTE BATZUK CARGAS SOCIALES Y OTROS	234.011	183.711	50.300	79
<b>II. FUNTZIONAMENDU-GASTUAK GASTOS DE FUNCIONAMIENTO</b>	<b>581.888</b>	<b>396.918</b>	<b>184.970</b>	<b>68</b>
2. KANPOKO ZERBITZUAK SERVICIOS EXTERIORES	358.888	134.820	224.068	38
3. TRIBUTUAK TRIBUTOS	223.000	262.098	(39.098)	118
<b>V. KOBRATZEKO KONTUEN GEHIKETA ETA ORDAINTZEKO KONTUEN GUTXITZE GARBIAK AUMENTO CUENTAS A COBRAR Y DISMINUCIÓN CUENTAS A PAGAR NETOS</b>	<b>40.000</b>	<b>78.787</b>	<b>(38.787)</b>	<b>197</b>
<b>VI. USTIAPEN-JARDUERETAKO DIRU-FLUXU POSITIBOAK FLUJOS POSITIVOS DE EFECTIVO DE LAS ACTIVIDADES DE EXPLOTACIÓN</b>	<b>410.278</b>	<b>730.785</b>	<b>(320.507)</b>	<b>178</b>
<b>GASTUAK GUZTIRA TOTAL GASTOS</b>	<b>2.300.000</b>	<b>2.252.998</b>	<b>47.002</b>	<b>98</b>

Euro / Euros

DIRU-SARRERAK INGRESOS	AURREKONTUA PRESUPUESTO	EGINDAKOA REALIZADO	ALDEA DIFERENCIA	%
<b>I. NEGOZIO-ZIFRAREN ZENBATEKO GARBIA IMPORTE NETO DE LA CIFRA DE NEGOCIOS</b>	<b>2.300.000</b>	<b>2.252.998</b>	<b>47.002</b>	<b>98</b>
2. ZERBITZU-EMATEAK PRESTACIONES DE SERVICIOS	2.300.000	2.252.998	47.002	98
<b>DIRU-SARRERAK GUZTIRA TOTAL INGRESOS</b>	<b>2.300.000</b>	<b>2.252.998</b>	<b>47.002</b>	<b>98</b>







## Arabako Eraberrikuntza Industrialdea, S.A.

EGOERA BALANTZEA  
BALANCE DE SITUACION

Euro / Euros

AKTIBOA ACTIVO	2019	ONDARE GARBIA ETA PASIBOA PATRIMONIO NETO Y PASIVO	2019
<b>A) AKTIBO EZ-KORRIENTEA ACTIVO NO CORRIENTE</b>	<b>2.030.875</b>	<b>A) ONDARE GARBIA PATRIMONIO NETO</b>	<b>2.763.952</b>
II. Ibilgetu materiala <i>Inmovilizado material</i>	150.197	<b>A-1) Fondo propioak Fondos propios</b>	<b>2.763.952</b>
1. Lurrak eta eraikuntzak <i>Terrenos y construcciones</i>	150.197	I. Kapitala <i>Capital</i>	3.796.096
III. Ondasun higiezineto inbertsioak <i>Inversiones inmobiliarias</i>	1.880.678	1. Kapital eskrituratu <i>Capital escriturado</i>	4.050.754
1. Lurrak <i>Terrenos</i>	840.670	2. (Kapital galdu gabea) <i>(Capital no exigido)</i>	(254.658)
2. Eraikuntzak <i>Construcciones</i>	1.040.008	V. Aurreko ekitaldietako emaitzak <i>Resultados de ejercicios anteriores</i>	(943.986)
<b>B) AKTIBO KORRIENTEA ACTIVO CORRIENTE</b>	<b>1.041.119</b>	1. Gaineratiko <i>Remanente</i>	11.851
III. Merkataritza zordunak eta kobratzeko bestelako kontuak <i>Deudores comerciales y otras cuentas a cobrar</i>	541.912	2. (Aurreko ekitaldietako emaitza negatiboak) <i>(Resultados negativos de ejercicios anteriores)</i>	(955.837)
1. Bezeroak, salmentengatik eta zerbitzu-emateengatik <i>Clientes por ventas y prestaciones de servicios</i>	20.853	VI. Bazkideen bestelako ekarpenak <i>Otras aportaciones de socios</i>	315.150
2. Bezeroak, taldeko enpresak eta elkartuak <i>Clientes, empresas del grupo y asociadas</i>	13.921	VII. Ekitaldiko emaitza <i>Resultado del ejercicio</i>	(403.308)
3. Hainbat zordun <i>Deudores varios</i>	467.177	<b>B) PASIBO EZ-KORRIENTEA PASIVO NO CORRIENTE</b>	<b>38.946</b>
6. Administrazio Publikoekin bestelako hartzeak <i>Otros créditos con las Administraciones Públicas</i>	39.961	II. Epe luzeko zorrak <i>Deudas a largo plazo</i>	38.946
IV. Taldeko enpresetan eta elkartuetan epe laburreko inbertsioak <i>Inversiones empresas del grupo y asociadas a corto plazo</i>	139.343	5. Bestelako pasibo finantzarioak <i>Otros pasivos financieros</i>	38.946
5. Bestelako aktibo finantzarioak <i>Otros activos financieros</i>	139.343	<b>C) PASIBO KORRIENTEA PASIVO CORRIENTE</b>	<b>269.096</b>
V. Epe laburreko finantza-inbertsioak <i>Inversiones financieras a corto plazo</i>	18.685	IV. Taldeko enprekin eta elkartuekin epe laburreko zorrak <i>Deudas con empresas del grupo y asociadas a corto plazo</i>	114.342
5. Bestelako aktibo finantzarioak <i>Otros activos financieros</i>	18.685	V. Merkataritza hartzekodunak eta ordaintzeko bestelako kontuak <i>Acreedores comerciales y otras cuentas a pagar</i>	154.754
VII. Diruzaintza eta bestelako aktibo likido baliokideak <i>Efectivo y otros activos líquidos equivalentes</i>	341.179	2. Hornitzaileak, taldeko enpresak eta elkartuak <i>Proveedores, empresas del grupo y asociadas</i>	1.434
1. Diruzaintza <i>Tesorería</i>	341.179	3. Hainbat hartzekodun <i>Acreedores varios</i>	118.584
		4. Pertsonala (ordaintzeko dauden ordainsariak) <i>Personal (remuneraciones pendientes de pago)</i>	5.872
		6. Administrazio Publikoekin bestelako zorrak <i>Otras deudas con las Administraciones Públicas</i>	28.864
<b>AKTIBOA GUZTIRA (A+B) TOTAL ACTIVO (A+B)</b>	<b>3.071.994</b>	<b>ONDARE GARBIA ETA PASIBOA GUZTIRA (A+B+C) TOTAL PATRIMONIO NETO Y PASIVO (A+B+C)</b>	<b>3.071.994</b>

## Arabako Eraberrikuntza Industrialdea, S.A.

GALDU-IRABAZIEN KONTUA  
CUENTA DE PERDIDAS Y GANANCIAS

Euro / Euros

GALDU-IRABAZIEN KONTUA CUENTA DE PERDIDAS Y GANANCIAS		2019
<b>A) ERAGIKETA JARRAITUAK</b> <b>OPERACIONES CONTINUADAS</b>		
1. <b>Negoio-zifraren zenbateko garbia</b> <i>Importe neto de la cifra de negocios</i>		221.605
b) Zerbitzu-emateak <i>Prestaciones de servicios</i>		221.605
6. <b>Ustiapeneko bestelako sarrerak</b> <b>Otros ingresos de explotación</b>		919.820
a) Sarrera osagarriak eta kudeaketa arrunteko beste batzuk <i>Ingresos accesorios y otros de gestión corriente</i>		9.021
b) Ekitaldiko emaitzara egotzitako ustiapeneko dirulaguntzak <i>Subvenciones de explotación incorporadas al resultado del ejercicio</i>		910.799
7. <b>Personalgastuak</b> <b>Gastos de personal</b>		(320.783)
a) Soldadak, lansariak eta antzekoak <i>Sueldos, salarios y asimilados</i>		(247.280)
b) Karga sozialak <i>Cargas sociales</i>		(73.503)
8. <b>Ustiapeneko bestelako gastuak</b> <b>Otros gastos de explotación</b>		(1.017.774)
a) Kanpoko zerbitzuak <i>Servicios exteriores</i>		(997.096)
b) Tributuak <i>Tributos</i>		(16.589)
c) Merkataritza eragiketarako galerak, narriadurak eta homidura-aldaketak <i>Pérdidas, deterioro y variación provisiones por oper. comerciales</i>		(4.089)
9. <b>Ibilgetuaren amortizazioa</b> <b>Amortización del inmovilizado</b>		(172.183)
10. <b>Ibilgetu ez-finantzarioko dirulaguntzen eta bestelakoen egozpena</b> <b>Imputación de subvenciones de inmovilizado no financiero y otras</b>		596
15. <b>Bestelako emaitzak</b> <b>Otros resultados</b>		(35.918)
<b>A.1) USTIAPENeko EMAITZA (1+2+3+4+5+6+7+8+9+10+11+12+13+14+15)</b> <b>RESULTADO DE EXPLOTACIÓN (1+2+3+4+5+6+7+8+9+10+11+12+13+14+15)</b>		(404.637)
16. <b>Sarrera finantzarioak</b> <b>Ingresos financieros</b>		1.329
b) Balore negoziagarrien eta bestelako finantza-tresnen sarrerak <i>De valores negociables y otros instrumentos financieros</i>		1.329
b2) Hirugarren enpresetakoak <i>De terceros</i>		1.329
<b>A.2) EMAITZA FINANTZARIOA (16+17+18+19+20+21)</b> <b>RESULTADO FINANCIERO (16+17+18+19+20+21)</b>		1.329
<b>A.3) ZERGA AURREKO EMAITZA (A.1+A.2)</b> <b>RESULTADO ANTES DE IMPUESTOS (A.1+A.2)</b>		(403.308)
<b>A.4) EKITALDIKO EMAITZA (A.3+22)</b> <b>RESULTADO DEL EJERCICIO (A.3+22)</b>		(403.308)



## Arabako Eraberrikuntza Industrialdea, S.A.

EFEKTIBO FLUXUEN EGOERA-ORRIA  
ESTADO DE FLUJOS DE EFECTIVO

Euro / Euros

DIRU-FLUXUEN EGOERA-ORRIA ESTADO DE FLUJOS DE EFECTIVO	2019
<b>A) USTIAPEN-JARDUERETAKO DIRU-FLUXUAK FLUJOS DE EFECTIVO DE LAS ACTIVIDADES DE EXPLOTACIÓN</b>	
1. Ekitaldiko zerga aurreko emaitza <i>Resultado del ejercicio antes de impuestos</i>	(403.308)
2. Emaitzaren doikuntzak <i>Ajustes del resultado</i>	174.347
a) Ibilgetuaren amortizazioa (+) <i>Amortización del inmovilizado (+)</i>	172.183
b) Narriaduragatik egindako balio-zuzenketak (+/-) <i>Correcciones valorativas por deterioro (+/-)</i>	4.089
d) Dirulaguntzen egozpena (-) <i>Imputación de subvenciones (-)</i>	(596)
g) Sarrera finantzarioak (-) <i>Ingresos financieros (-)</i>	(1.329)
3. Kapital korrientearen aldaketak <i>Cambios en el capital corriente</i>	(66.293)
b) Zordunak eta kobratzeko bestelako kontuak (+/-) <i>Deudores y otras cuentas a cobrar (+/-)</i>	(156.953)
d) Hartzekodunak eta ordaintzeko bestelako kontuak (+/-) <i>Acreedores y otras cuentas a pagar (+/-)</i>	90.660
4. Ustiapen-jardueretako bestelako diru-fluxuak (+/-) <i>Otros flujos de efectivo de las actividades de explotación (+/-)</i>	111.492
c) Interes-kobrantzak (+) <i>Cobros de intereses (+)</i>	1.329
d) Mozkinen gaineko zergen kobrantzak (ordainketak) (+/-) <i>Cobros (pagos) por impuestos sobre beneficios (+/-)</i>	110.163
5. Ustiapen-jardueretako diru-fluxuak (+/--1+/-2+/-3+/-4) <i>Flujos de efectivo de las actividades de explotación (+/--1+/-2+/-3+/-4)</i>	(183.762)
<b>B) INBERTSIO-JARDUERETAKO DIRU-FLUXUAK (+/-) FLUJOS DE EFECTIVO DE LAS ACTIVIDADES DE INVERSIÓN (+/-)</b>	
6. Inbertsioen ordainketak (-) <i>Pagos por inversión (-)</i>	(41.209)
d) Ondasun higiezinetak inbertsioak <i>Inversiones inmobiliarias</i>	(41.209)
8. Inbertsio-jardueretako diru-fluxuak (7-6) <i>Flujos de efectivo de las actividades de inversión (7-6)</i>	(41.209)
<b>C) FINANTZAKETA-JARDUERETAKO DIRU-FLUXUAK FLUJOS DE EFECTIVO DE LAS ACTIVIDADES DE FINANCIACIÓN</b>	
9. Ondare-tresnen kobrantzak eta ordainketak <i>Cobros y pagos por instrumentos de patrimonio</i>	266.421
f) Bazkideen bestelako ekarpenak <i>Otras aportaciones de socios</i>	266.421
10. Pasibo finantzarioko tresnen kobrantzak eta ordainketak <i>Cobros y pagos por instrumentos de pasivo financiero</i>	3.158
a) Jaulkipena <i>Emisión</i>	3.158
5 Bestelako zorrak (+) <i>Otras deudas (+)</i>	3.158
12. Finantzaketa-jardueretako diru-fluxuak (+/-9+/-10-11) <i>Flujos de efectivo de las actividades de financiación (+/-9+/-10-11)</i>	269.579

Euro / Euros

<b>DIRU-FLUXUEN EGOERA-ORRIA</b> <b>ESTADO DE FLUJOS DE EFECTIVO</b>		<b>2019</b>
D)	<b>KANBIO-TASEN ALDAKETEN ERAGINA</b> <b>EFEECTO DE LAS VARIACIONES DE LOS TIPOS DE CAMBIO</b>	-----
E)	<b>ESKUDIRUAREN EDO BALIOKIDEEN GEHIKUNTZA/GUTXITZE GARBIA (+/-5+/-8+/-12+/-D)</b> <b>AUMENTO/DISMINUCIÓN NETA DEL EFECTIVO O EQUIVALENTES (+/-5+/-8+/-12+/-D)</b>	<b>44.608</b>

## Arabako Eraberrikuntza Industrialdea, S.A.

EGINDAKOAREN KAPITAL AURREKONTUA  
PRESUPUESTO DE CAPITAL REALIZADO

Euro / Euros

INBERTSIOAK INVERSIONES	AURREKONTUA PRESUPUESTO	EGINDAKOA REALIZADO	ALDEA DIFERENCIA	%
I. USTIAPEN-JARDUERETAKO DIRU-FLUXU NEGATIBOAK FLUJOS NEGATIVOS DE EFECTIVO DE LAS ACTIVIDADES DE EXPLOTACIÓN	-----	183.762	(183.762)	***
II. INBERTSIO UKIEZIN, MATERIAL, ONDASUN HIGIEZIN ETA BESTE BATZUEN GEHIKUNTZA AUMENTO DE INVERSIONES INTANGIBLES, MATERIALES, INMOBILIARIAS Y OTRAS	110.000	41.209	68.791	37
3. ONDASUN HIGIEZINETAKO INBERTSIOAK INVERSIONES INMOBILIARIAS	110.000	41.209	68.791	37
VI. ESKUDIRUAREN EDO BALIOKIDEEN GEHIKUNTZA GARBIA AUMENTO NETO DEL EFECTIVO O EQUIVALENTES	-----	44.608	-----	0
INBERTSIOAK GUZTIRA TOTAL INVERSIONES	110.000	269.579	(159.579)	245

Euro / Euros

FINANTZAKETA FINANCIACION	AURREKONTUA PRESUPUESTO	EGINDAKOA REALIZADO	ALDEA DIFERENCIA	%
IV. ONDARE-TRESNEN GEHIKUNTZA ETA FINANTZA-INBERTSIOEN GUTXITZEA AUMENTO DE INSTRUMENTOS PATRIMONIO Y DISMINUCIÓN DE INVERSIONES FINANCIERAS	-----	266.421	(266.421)	***
1. ONDARE-TRESNEN JAULKIPENA EMISIÓN DE INSTRUMENTOS DE PATRIMONIO	-----	266.421	(266.421)	***
V. PASIBO FINANTZARIOKO TRESNEN GEHIKUNTZA AUMENTO DE INSTRUMENTOS DE PASIVO FINANCIERO	-----	3.158	(3.158)	***
4. BESTELAKO ZORRAK OTRAS DEUDAS	-----	3.158	(3.158)	***
VII. ESKUDIRUAREN EDO BALIOKIDEEN GUTXITZE GARBIA DISMINUCIÓN NETA DEL EFECTIVO O EQUIVALENTES	110.000	-----	154.608	41
FINANTZAKETA GUZTIRA TOTAL FINANCIACIÓN	110.000	269.579	(159.579)	245

## Arabako Eraberrikuntza Industrialdea, S.A.


EGINDAKOAREN USTIAPEN AURREKONTUA  
PRESUPUESTO DE EXPLOTACION REALIZADO

Euro / Euros

GASTUAK GASTOS	AURREKONTUA PRESUPUESTO	EGINDAKOA REALIZADO	ALDEA DIFERENCIA	%
<b>I. PERTSONAL-GASTUAK GASTOS DE PERSONAL</b>	<b>419.832</b>	<b>320.783</b>	<b>99.049</b>	<b>76</b>
1. SOLDATAK, LANSARIAK ETA ANTZEKOAK SUELDOS, SALARIOS Y ASIMILADOS	319.943	247.280	72.663	77
2. KARGA SOZIALAK ETA BESTE BATZUK CARGAS SOCIALES Y OTROS	99.889	73.503	26.386	74
<b>II. FUNTZIONAMENDU-GASTUAK GASTOS DE FUNCIONAMIENTO</b>	<b>991.311</b>	<b>1.049.603</b>	<b>(58.292)</b>	<b>106</b>
2. KANPOKO ZERBITZUAK SERVICIOS EXTERIORES	978.311	997.096	(18.785)	102
3. TRIBUTUAK TRIBUTOS	13.000	16.589	(3.589)	128
4. KUDEAKETA ARRUNTEKO BESTELAKO GASTUAK OTROS GASTOS DE GESTIÓN CORRIENTE	----	35.918	(35.918)	***
<b>GASTUAK GUZTIRA TOTAL GASTOS</b>	<b>1.411.143</b>	<b>1.370.386</b>	<b>40.757</b>	<b>97</b>

Euro / Euros

DIRU-SARRERAK INGRESOS	AURREKONTUA PRESUPUESTO	EGINDAKOA REALIZADO	ALDEA DIFERENCIA	%
<b>I. NEGOZIO-ZIFRAREN ZENBATEKO GARBIA IMPORTE NETO DE LA CIFRA DE NEGOCIOS</b>	<b>205.047</b>	<b>221.605</b>	<b>(16.558)</b>	<b>108</b>
2. ZERBITZU-EMATEAK PRESTACIONES DE SERVICIOS	205.047	221.605	(16.558)	108
<b>II. USTIAPENENKO BESTELAKO DIRU-SARRERAK OTROS INGRESOS DE EXPLOTACIÓN</b>	<b>15.000</b>	<b>9.021</b>	<b>5.979</b>	<b>60</b>
<b>IV. USTIAPENENKO TRANSFERENTZIAK ETA DIRULAGUNTZAK TRANSFERENCIAS Y SUBVENCIONES DE EXPLOTACIÓN</b>	<b>1.191.096</b>	<b>910.799</b>	<b>280.297</b>	<b>76</b>
<b>V. SARRERA FINANTZARIOAK INGRESOS FINANCIEROS</b>	<b>----</b>	<b>1.329</b>	<b>(1.329)</b>	<b>***</b>
2. BALORE NEGOZIAGARRI ETA BESTELAKO FINANTZA-TRESNENAK DE VALORES NEGOCIABLES Y OTROS INSTRUMENTOS FINANCIEROS	----	1.329	(1.329)	***
<b>VI. ORDAINTEKO KONTUEN GEHIKETA ETA KOBRATZEKO KONTUEN GUTXITZE GARBIAK AUMENTO CUENTAS A PAGAR Y DISMINUCIÓN CUENTAS A COBRAR NETOS</b>	<b>----</b>	<b>43.870</b>	<b>(43.870)</b>	<b>***</b>
<b>VII. USTIAPEN-JARDUERETAKO DIRU-FLUXU NEGATIBOAK FLUJOS NEGATIVOS DE EFECTIVO DE LAS ACTIVIDADES DE EXPLOTACIÓN</b>	<b>----</b>	<b>183.762</b>	<b>(183.762)</b>	<b>***</b>
<b>DIRU-SARRERAK GUZTIRA TOTAL INGRESOS</b>	<b>1.411.143</b>	<b>1.370.386</b>	<b>40.757</b>	<b>97</b>





Agencia Vasca de Internacionalización, S.A.

EGOERA BALANTZEA  
BALANCE DE SITUACION

Euro / Euros

AKTIBOA ACTIVO	2019	ONDARE GARBIA ETA PASIBOA PATRIMONIO NETO Y PASIVO	2019
<b>A) AKTIBO EZ-KORRIENTEA ACTIVO NO CORRIENTE</b>	<b>135.434</b>	<b>A) ONDARE GARBIA PATRIMONIO NETO</b>	<b>194.751</b>
I. Ibilgetu ukiezina <i>Inmovilizado intangible</i>	19.710	<b>A-1) Fondo propioak Fondos propios</b>	<b>59.473</b>
5. Aplikazio informatikoak <i>Aplicaciones informáticas</i>	19.710	I. Kapitala <i>Capital</i>	60.000
II. Ibilgetu materiala <i>Inmovilizado material</i>	108.962	1. Kapitala eskrituratua <i>Capital escrutado</i>	60.000
2. Instalazio teknikoak eta bestelako ibilgetu materiala <i>Instalaciones técnicas y otro inmovilizado material</i>	108.962	V. Aurreko ekitaldietako emaitzak <i>Resultados de ejercicios anteriores</i>	(527)
IV. Taldeko enpresetan eta elkartuetan epe luzeko inbertsioak <i>Inversiones empresas del grupo y asociadas a largo plazo</i>	6.606	2. (Aurreko ekitaldietako emaitza negatiboak) <i>(Resultados negativos de ejercicios anteriores)</i>	(527)
1. Ondare-tresnak <i>Instrumentos de patrimonio</i>	6.606	<b>A-3) Jasotako dirulaguntzak, dohaintzak eta legatuak Subvenciones, donaciones y legados recibidos</b>	<b>135.278</b>
VI. Zerga geroratuen aktiboak <i>Activos por impuesto diferido</i>	156	<b>B) PASIBO EZ-KORRIENTEA PASIVO NO CORRIENTE</b>	<b>---</b>
<b>B) AKTIBO KORRIENTEA ACTIVO CORRIENTE</b>	<b>736.848</b>	<b>C) PASIBO KORRIENTEA PASIVO CORRIENTE</b>	<b>677.531</b>
II. Izakinak <i>Existencias</i>	3.303	III. Epe laburreko zorrak <i>Deudas a corto plazo</i>	289.651
6. Hornitzaileei emandako aurrerakinak <i>Anticipos a proveedores</i>	3.303	5. Bestelako pasibo finantzarioak <i>Otros pasivos financieros</i>	289.651
III. Merkataritza zordunak eta kobratzeko bestelako kontuak <i>Deudores comerciales y otras cuentas a cobrar</i>	187.753	V. Merkataritza hartzekodunak eta ordaintzeko bestelako kontuak <i>Acreedores comerciales y otras cuentas a pagar</i>	387.880
1. Bezeroak, salmentengatik eta zerbitzu-emeategatik <i>Clientes por ventas y prestaciones de servicios</i>	27.430	1. Hornitzaileak <i>Proveedores</i>	43.011
4. Pertsonala <i>Personal</i>	4.005	2. Hornitzaileak, taldeko enpresak eta elkartuak <i>Proveedores, empresas del grupo y asociadas</i>	53.267
6. Administrazio Publikoekin bestelako hartzeak <i>Otros créditos con las Administraciones Públicas</i>	156.318	3. Hainbat hartzekodun <i>Acreedores varios</i>	135.958
VII. Diruzaintza eta bestelako aktibo likido baliokideak <i>Efectivo y otros activos líquidos equivalentes</i>	545.792	4. Pertsonala (ordaintzeko dauden ordainsariak) <i>Personal (remuneraciones pendientes de pago)</i>	11.578
1. Diruzaintza <i>Tesorería</i>	545.595	5. Zerga korrientearen pasiboak <i>Pasivos por impuesto corriente</i>	527
2. Bestelako aktibo likido baliokideak <i>Otros activos líquidos equivalentes</i>	197	6. Administrazio Publikoekin bestelako zorrak <i>Otras deudas con las Administraciones Públicas</i>	143.539
<b>AKTIBOA GUZTIRA (A+B) TOTAL ACTIVO (A+B)</b>	<b>872.282</b>	<b>ONDARE GARBIA ETA PASIBOA GUZTIRA (A+B+C) TOTAL PATRIMONIO NETO Y PASIVO (A+B+C)</b>	<b>872.282</b>

## Agencia Vasca de Internacionalización, S.A.

GALDU-IRABAZIEN KONTUA  
CUENTA DE PERDIDAS Y GANANCIAS

Euro / Euros

GALDU-IRABAZIEN KONTUA CUENTA DE PERDIDAS Y GANANCIAS		2019
<b>A) ERAGIKETA JARRAITUAK</b> <b>OPERACIONES CONTINUADAS</b>		
1. <b>Negoio-zifraren zenbateko garbia</b> <i>Importe neto de la cifra de negocios</i>		149.210
b) Zerbitzu-emateak <i>Prestaciones de servicios</i>		149.210
6. <b>Ustiapeneko bestelako sarrerak</b> <i>Otros ingresos de explotación</i>		5.061.020
b) Ekitaldiko emaitzara egotzitako ustiapeneko dirulaguntzak <i>Subvenciones de explotación incorporadas al resultado del ejercicio</i>		5.061.020
7. <b>Pertsonal-gastuak</b> <i>Gastos de personal</i>		(2.060.464)
a) Soldatak, lansariak eta antzekoak <i>Sueldos, salarios y asimilados</i>		(1.642.590)
b) Karga sozialak <i>Cargas sociales</i>		(417.874)
8. <b>Ustiapeneko bestelako gastuak</b> <i>Otros gastos de explotación</i>		(2.730.337)
a) Kanpoko zerbitzuak <i>Servicios exteriores</i>		(2.723.752)
b) Tributuak <i>Tributos</i>		(6.585)
9. <b>Ibilgetuaren amortizazioa</b> <i>Amortización del inmovilizado</i>		(20.469)
10. <b>Ibilgetu ez-finantzarioko dirulaguntzen eta bestelako en egozpena</b> <i>Imputación de subvenciones de inmovilizado no financiero y otras</i>		20.469
13. <b>Entitateak emandako dirulaguntzak eta egindako transferentziak</b> <i>Subvenciones concedidas y transferencias realizadas por la entidad</i>		(419.378)
<b>A.1) USTIAPENEO EMAITZA (1+2+3+4+5+6+7+8+9+10+11+12+13+14+15)</b> <b>RESULTADO DE EXPLOTACIÓN (1+2+3+4+5+6+7+8+9+10+11+12+13+14+15)</b>		51
19. <b>Kanbio-diferentziak</b> <i>Diferencias de cambio</i>		(51)
<b>A.2) EMAITZA FINANTZARIOA (16+17+18+19+20+21)</b> <b>RESULTADO FINANCIERO (16+17+18+19+20+21)</b>		(51)
<b>A.3) ZERGA AURREKO EMAITZA (A.1+A.2)</b> <b>RESULTADO ANTES DE IMPUESTOS (A.1+A.2)</b>		----
<b>A.4) EKITALDIKO EMAITZA (A.3+22)</b> <b>RESULTADO DEL EJERCICIO (A.3+22)</b>		----



Agencia Vasca de Internacionalización, S.A.

EFEKTIBO FLUXUEN EGOERA-ORRIA  
ESTADO DE FLUJOS DE EFECTIVO

Euro / Euros

DIRU-FLUXUEN EGOERA-ORRIA ESTADO DE FLUJOS DE EFECTIVO	2019
<b>A) USTIAPEN-JARDUERETAKO DIRU-FLUXUAK FLUJOS DE EFECTIVO DE LAS ACTIVIDADES DE EXPLOTACIÓN</b>	
1. Ekitaldiko zerga aurreko emaitza <i>Resultado del ejercicio antes de impuestos</i>	----
2. Emaitzaren doikuntzak <i>Ajustes del resultado</i>	51
a) Ibilgetuaren amortizazioa (+) <i>Amortización del inmovilizado (+)</i>	20.469
d) Dirulaguntzen egozpena (-) <i>Imputación de subvenciones (-)</i>	(20.469)
i) Kanbio-diferentziak (+/-) <i>Diferencias de cambio (+/-)</i>	51
3. Kapital korrientearen aldaketak <i>Cambios en el capital corriente</i>	217.558
b) Zordunak eta kobratzeko bestelako kontuak (+/-) <i>Deudores y otras cuentas a cobrar(+/-)</i>	209.008
d) Hartzekodunak eta ordaintzeko bestelako kontuak (+/-) <i>Acreedores y otras cuentas a pagar (+/-)</i>	8.550
4. Ustiapen-jardueretako bestelako diru-fluxuak (+/-) <i>Otros flujos de efectivo de las actividades de explotación (+/-)</i>	(156)
d) Mozkinen gaineko zergen kobrantzak (ordainketak) (+/-) <i>Cobros (pagos) por impuestos sobre beneficios (+/-)</i>	(156)
5. Ustiapen-jardueretako diru-fluxuak (+/--1+/-2+/-3+/-4) <i>Flujos de efectivo de las actividades de explotación (+/--1+/-2+/-3+/-4)</i>	217.453
<b>B) INBERTSIO-JARDUERETAKO DIRU-FLUXUAK (+/-) FLUJOS DE EFECTIVO DE LAS ACTIVIDADES DE INVERSIÓN (+/-)</b>	
6. Inbertsioen ordainketak (-) <i>Pagos por inversión (-)</i>	(42.137)
a) Taldeko enpresak eta elkartuak <i>Empresas del grupo y asociadas</i>	(6.606)
b) Ibilgetu ukiezina <i>Inmovilizado intangible</i>	(19.710)
c) Ibilgetu materiala <i>Inmovilizado material</i>	(15.821)
8. Inbertsio-jardueretako diru-fluxuak (7-6) <i>Flujos de efectivo de las actividades de inversión (7-6)</i>	(42.137)
<b>C) FINANTZAKETA-JARDUERETAKO DIRU-FLUXUAK FLUJOS DE EFECTIVO DE LAS ACTIVIDADES DE FINANCIACIÓN</b>	
9. Ondare-tresnen kobrantzak eta ordainketak <i>Cobros y pagos por instrumentos de patrimonio</i>	42.137
e) Jasotako dirulaguntzak, dohaintzak eta legatuak (+) <i>Subvenciones, donaciones y legados recibidos (+)</i>	42.137
10. Pasibo finantzarioko tresnen kobrantzak eta ordainketak <i>Cobros y pagos por instrumentos de pasivo financiero</i>	153.488
a) Jaulkipena <i>Emisión</i>	5.240.824
5 Bestelako zorrak (+) <i>Otras deudas (+)</i>	5.240.824
b) Itzulketak eta amortizazioak <i>Devolución y amortización de</i>	(5.087.336)

Euro / Euros

<b>DIRU-FLUXUEN EGOERA-ORRIA</b> <b>ESTADO DE FLUJOS DE EFECTIVO</b>		<b>2019</b>
5.	Bestelako zorrak (-) <i>Otras deudas (-)</i>	(5.087.336)
12.	<b>Finantzaketa-jardueretako diru-fluxuak (+/-9+/-10-11)</b> <i>Flujos de efectivo de las actividades de financiación (+/-9+/-10-11)</i>	<b>195.625</b>
D)	<b>KANBIO-TASEN ALDAKETEN ERAGINA</b> <i>EFFECTO DE LAS VARIACIONES DE LOS TIPOS DE CAMBIO</i>	<b>(51)</b>
E)	<b>ESKUDIRUAREN EDO BALIOKIDEEN GEHIKUNTZA/GUTXITZE GARBIA (+/-5+/-8+/-12+/-D)</b> <i>AUMENTO/DISMINUCIÓN NETA DEL EFECTIVO O EQUIVALENTES (+/-5+/-8+/-12+/-D)</i>	<b>370.890</b>

Agencia Vasca de Internacionalización, S.A.

EGINDAKOAREN KAPITAL AURREKONTUA  
PRESUPUESTO DE CAPITAL REALIZADO

Euro / Euros

INBERTSIOAK INVERSIONES	AURREKONTUA PRESUPUESTO	EGINDAKOA REALIZADO	ALDEA DIFERENCIA	%
<b>II. INBERTSIO UKIEZIN, MATERIAL, ONDASUN HIGIEZIN ETA BESTE BATZUEN GEHIKUNTZA AUMENTO DE INVERSIONES INTANGIBLES, MATERIALES, INMOBILIARIAS Y OTRAS</b>	<b>120.000</b>	<b>35.531</b>	<b>84.469</b>	<b>30</b>
1. IBILGETU UKIEZINA INMOVILIZADO INTANGIBLE	100.000	19.710	80.290	20
2. IBILGETU MATERIALA INMOVILIZADO MATERIAL	20.000	15.821	4.179	79
<b>III. FINANTZA-INBERTSIOEN GEHIKUNTZA ETA ONDARE-TRESNEN GUTXITZEA AUMENTO DE INVERSIONES FINANCIERAS Y DISMINUCIÓN DE INSTRUMENTOS PATRIMONIO</b>	<b>29.000</b>	<b>6.606</b>	<b>22.394</b>	<b>23</b>
1. FINANTZA-INBERTSIOAK TALDEKO ENPRESETAN ETA ELKARTUETAN INVERSIONES FINANCIERAS EN EMPRESAS DEL GRUPO Y ASOCIADAS	14.000	6.606	7.394	47
2. BESTELAKO FINANTZA-INBERTSIOAK OTRAS INVERSIONES FINANCIERAS	15.000	----	15.000	0
<b>IV. PASIBO FINANTZARIOKO TRESNEN GUTXITZEA (ITZULKETA ETA AMORTIZAZIOA) DISMINUCIÓN DE INSTRUMENTOS PASIVO FINANCIERO (DEVOLUCIÓN Y AMORTIZACIÓN)</b>	<b>----</b>	<b>5.087.336</b>	<b>(5.087.336)</b>	<b>***</b>
4. BESTELAKO ZORRAK OTRAS DEUDAS	----	5.087.336	(5.087.336)	***
<b>V. KANBIO-TASEN ALDAKETEN ERAGINA EFECTO DE LAS VARIACIONES DE LOS TIPOS DE CAMBIO</b>	<b>----</b>	<b>51</b>	<b>(51)</b>	<b>***</b>
<b>VI. ESKUDIRUAREN EDO BALIOKIDEEN GEHIKUNTZA GARBIA AUMENTO NETO DEL EFECTIVO O EQUIVALENTES</b>	<b>----</b>	<b>370.890</b>	<b>----</b>	<b>0</b>
<b>INBERTSIOAK GUZTIRA TOTAL INVERSIONES</b>	<b>149.000</b>	<b>5.500.414</b>	<b>(5.351.414)</b>	<b>***</b>

Euro / Euros

FINANTZAKETA FINANCIACION	AURREKONTUA PRESUPUESTO	EGINDAKOA REALIZADO	ALDEA DIFERENCIA	%
<b>I. USTIAPEN-JARDUERETAKO DIRU-FLUXU POSITIBOAK FLUJOS POSITIVOS DE EFECTIVO DE LAS ACTIVIDADES DE EXPLOTACIÓN</b>	<b>----</b>	<b>217.453</b>	<b>(217.453)</b>	<b>***</b>
<b>III. JASOKO DIREN TRANSFERENTZIAK, DIRULAGUNTZAK, DOHAINTZAK ETA LEGATUAK TRANSFERENCIAS, SUBVENCIONES, DONACIONES Y LEGADOS A RECIBIR</b>	<b>120.000</b>	<b>42.137</b>	<b>77.863</b>	<b>35</b>
<b>IV. ONDARE-TRESNEN GEHIKUNTZA ETA FINANTZA-INBERTSIOEN GUTXITZEA AUMENTO DE INSTRUMENTOS PATRIMONIO Y DISMINUCIÓN DE INVERSIONES FINANCIERAS</b>	<b>15.000</b>	<b>----</b>	<b>15.000</b>	<b>0</b>
1. ONDARE-TRESNEN JAULKIPENA EMISIÓN DE INSTRUMENTOS DE PATRIMONIO	15.000	----	15.000	0
<b>V. PASIBO FINANTZARIOKO TRESNEN GEHIKUNTZA AUMENTO DE INSTRUMENTOS DE PASIVO FINANCIERO</b>	<b>----</b>	<b>5.240.824</b>	<b>(5.240.824)</b>	<b>***</b>
4. BESTELAKO ZORRAK OTRAS DEUDAS	----	5.240.824	(5.240.824)	***
<b>VII. ESKUDIRUAREN EDO BALIOKIDEEN GUTXITZE GARBIA DISMINUCIÓN NETA DEL EFECTIVO O EQUIVALENTES</b>	<b>14.000</b>	<b>----</b>	<b>384.890</b>	<b>***</b>
<b>FINANTZAKETA GUZTIRA TOTAL FINANCIACIÓN</b>	<b>149.000</b>	<b>5.500.414</b>	<b>(5.351.414)</b>	<b>***</b>

## Agencia Vasca de Internacionalización, S.A.

EGINDAKOAREN USTIAPEN AURREKONTUA  
PRESUPUESTO DE EXPLOTACION REALIZADO

Euro / Euros

GASTUAK GASTOS	AURREKONTUA PRESUPUESTO	EGINDAKOA REALIZADO	ALDEA DIFERENCIA	%
<b>I. PERTSONAL-GASTUAK GASTOS DE PERSONAL</b>	<b>2.735.616</b>	<b>2.060.464</b>	<b>675.152</b>	<b>75</b>
1. SOLDATAK, LANSARIAK ETA ANTZEKOAK SUELDOS, SALARIOS Y ASIMILADOS	2.136.551	1.642.590	493.961	77
2. KARGA SOZIALAK ETA BESTE BATZUK CARGAS SOCIALES Y OTROS	599.065	417.874	181.191	70
<b>II. FUNZIONAMENDU-GASTUAK GASTOS DE FUNCIONAMIENTO</b>	<b>4.265.457</b>	<b>2.730.337</b>	<b>1.535.120</b>	<b>64</b>
2. KANPOKO ZERBITZUAK SERVICIOS EXTERIORES	4.265.457	2.723.752	1.541.705	64
3. TRIBUTUAK TRIBUTOS	----	6.585	(6.585)	***
<b>IV. ENTITATEAK EMANGO DITUEN DIRULAGUNTZAK ETA EGINGO DITUEN TRANSFERENTZIAK SUBVENCIONES A CONCEDER Y TRANSFERENCIAS A REALIZAR POR LA ENTIDAD</b>	<b>631.954</b>	<b>419.378</b>	<b>212.576</b>	<b>66</b>
<b>VI. USTIAPEN-JARDUERETAKO DIRU-FLUXU POSITIBOAK FLUJOS POSITIVOS DE EFECTIVO DE LAS ACTIVIDADES DE EXPLOTACIÓN</b>	<b>----</b>	<b>217.453</b>	<b>(217.453)</b>	<b>***</b>
<b>GASTUAK GUZTIRA TOTAL GASTOS</b>	<b>7.633.027</b>	<b>5.427.632</b>	<b>2.205.395</b>	<b>71</b>

Euro / Euros

DIRU-SARRERAK INGRESOS	AURREKONTUA PRESUPUESTO	EGINDAKOA REALIZADO	ALDEA DIFERENCIA	%
<b>I. NEGOZIO-ZIFRAREN ZENBATEKO GARBIA IMPORTE NETO DE LA CIFRA DE NEGOCIOS</b>	<b>172.000</b>	<b>149.210</b>	<b>22.790</b>	<b>87</b>
2. ZERBITZU-EMATEAK PRESTACIONES DE SERVICIOS	172.000	149.210	22.790	87
<b>IV. USTIAPENENKO TRANSFERENTZIAK ETA DIRULAGUNTZAK TRANSFERENCIAS Y SUBVENCIONES DE EXPLOTACIÓN</b>	<b>7.461.027</b>	<b>5.061.020</b>	<b>2.400.007</b>	<b>68</b>
<b>VI. ORDAINTZEKO KONTUEN GEHIKETA ETA KOBRATZEKO KONTUEN GUTXITZE GARBIAK AUMENTO CUENTAS A PAGAR Y DISMINUCIÓN CUENTAS A COBRAR NETOS</b>	<b>----</b>	<b>217.402</b>	<b>(217.402)</b>	<b>***</b>
<b>DIRU-SARRERAK GUZTIRA TOTAL INGRESOS</b>	<b>7.633.027</b>	<b>5.427.632</b>	<b>2.205.395</b>	<b>71</b>



USA Basque Trade and Investment





## USA Basque Trade and Investment

EGOERA BALANTZEA  
BALANCE DE SITUACION

Euro / Euros

AKTIBOA ACTIVO		2019	ONDARE GARBIA ETA PASIBOA PATRIMONIO NETO Y PASIVO		2019
A)	<b>AKTIBO EZ-KORRIENTEA</b> <b>ACTIVO NO CORRIENTE</b>	7.462	A)	<b>ONDARE GARBIA</b> <b>PATRIMONIO NETO</b>	7.081
II.	Ibilgetu materiala <i>Inmovilizado material</i>	7.462	A-1)	<b>Fondo propioak</b> <b>Fondos propios</b>	1
2.	Instalazio teknikoak eta bestelako ibilgetu materiala <i>Instalaciones técnicas y otro inmovilizado material</i>	7.462	I.	Kapitala <i>Capital</i>	1
B)	<b>AKTIBO KORRIENTEA</b> <b>ACTIVO CORRIENTE</b>	7.608	1.	Kapital eskrituratu <i>Capital escriturado</i>	1
IV.	Taldeko enpresetan eta elkartuetan epe laburreko inbertsioak <i>Inversiones empresas del grupo y asociadas a corto plazo</i>	5.051	A-2)	<b>Balio-aldaketengatik doikuntzak</b> <b>Ajustes por cambios de valor</b>	(382)
5.	Bestelako aktibo finantzarioak <i>Otros activos financieros</i>	5.051	IV.	Bihurketa-diferentziak <i>Diferencias de conversión</i>	(382)
VII.	Diruzaintza eta bestelako aktibo likido baliokideak <i>Efectivo y otros activos líquidos equivalentes</i>	2.557	A-3)	<b>Jasotako dirulaguntzak, dohaintzak eta legatuak</b> <b>Subvenciones, donaciones y legados recibidos</b>	7.462
1.	Diruzaintza <i>Tesorería</i>	2.557	B)	<b>PASIBO EZ-KORRIENTEA</b> <b>PASIVO NO CORRIENTE</b>	---
			C)	<b>PASIBO KORRIENTEA</b> <b>PASIVO CORRIENTE</b>	7.989
			V.	Merkataritza hartzekodunak eta ordaintzeko bestelako kontuak <i>Acreedores comerciales y otras cuentas a pagar</i>	7.989
			3.	Hainbat hartzekodun <i>Acreedores varios</i>	2.425
			6.	Administrazio Publikoekin bestelako zorrak <i>Otras deudas con las Administraciones Públicas</i>	5.564
	<b>AKTIBOA GUZTIRA (A+B)</b> <b>TOTAL ACTIVO (A+B)</b>	15.070		<b>ONDARE GARBIA ETA PASIBOA GUZTIRA (A+B+C)</b> <b>TOTAL PATRIMONIO NETO Y PASIVO (A+B+C)</b>	15.070

## USA Basque Trade and Investment

GALDU-IRABAZIEN KONTUA  
CUENTA DE PERDIDAS Y GANANCIAS

Euro / Euros

GALDU-IRABAZIEN KONTUA CUENTA DE PERDIDAS Y GANANCIAS		2019
<b>A) ERAGIKETA JARRAITUAK</b> <b>OPERACIONES CONTINUADAS</b>		
<b>6. Ustiapeneko bestelako sarrerak</b> <b>Otros ingresos de explotación</b>		<b>302.978</b>
b) Ekitaldiko emaitzara egotzitako ustiapeneko dirulaguntzak <i>Subvenciones de explotación incorporadas al resultado del ejercicio</i>		302.978
<b>7. Pertsonal-gastuak</b> <b>Gastos de personal</b>		<b>(164.259)</b>
a) Soldatak, lansariak eta antzekoak <i>Sueldos, salarios y asimilados</i>		(125.363)
b) Karga sozialak <i>Cargas sociales</i>		(38.896)
<b>8. Ustiapeneko bestelako gastuak</b> <b>Otros gastos de explotación</b>		<b>(138.719)</b>
a) Kanpoko zerbitzuak <i>Servicios exteriores</i>		(132.710)
b) Tributuak <i>Tributos</i>		(6.009)
<b>9. Ibilgetuaren amortizazioa</b> <b>Amortización del inmovilizado</b>		<b>(3.083)</b>
<b>10. Ibilgetu ez-finantzarioko dirulaguntzen eta bestelakoen egozpena</b> <b>Imputación de subvenciones de inmovilizado no financiero y otras</b>		<b>3.083</b>
<b>A.1) USTIAPENEO EMAITZA (1+2+3+4+5+6+7+8+9+10+11+12+13+14+15)</b> <b>RESULTADO DE EXPLOTACIÓN (1+2+3+4+5+6+7+8+9+10+11+12+13+14+15)</b>		----
<b>A.2) EMAITZA FINANTZARIOA (16+17+18+19+20+21)</b> <b>RESULTADO FINANCIERO (16+17+18+19+20+21)</b>		----
<b>A.3) ZERGA AURREKO EMAITZA (A.1+A.2)</b> <b>RESULTADO ANTES DE IMPUESTOS (A.1+A.2)</b>		----
<b>A.4) EKITALDIKO EMAITZA (A.3+22)</b> <b>RESULTADO DEL EJERCICIO (A.3+22)</b>		----



## USA Basque Trade and Investment

EFEKTIBO FLUXUEN EGOERA-ORRIA  
ESTADO DE FLUJOS DE EFECTIVO

Euro / Euros

DIRU-FLUXUEN EGOERA-ORRIA ESTADO DE FLUJOS DE EFECTIVO	2019
<b>A) USTIAPEN-JARDUERETAKO DIRU-FLUXUAK FLUJOS DE EFECTIVO DE LAS ACTIVIDADES DE EXPLOTACIÓN</b>	
1. Ekitaldiko zerga aurreko emaitza <i>Resultado del ejercicio antes de impuestos</i>	----
2. Emaitzaren doikuntzak <i>Ajustes del resultado</i>	----
a) Ibilgetuaren amortizazioa (+) <i>Amortización del inmovilizado (+)</i>	3.083
d) Dirulaguntzen egozpena (-) <i>Imputación de subvenciones (-)</i>	(3.083)
3. Kapital korrientearen aldaketak <i>Cambios en el capital corriente</i>	(2.119)
b) Zordunak eta kobratzeko bestelako kontuak (+/-) <i>Deudores y otras cuentas a cobrar(+/-)</i>	(5.051)
d) Hartzekodunak eta ordaintzeko bestelako kontuak (+/-) <i>Acreedores y otras cuentas a pagar (+/-)</i>	2.932
4. Ustiapen-jardueretako bestelako diru-fluxuak (+/-) <i>Otros flujos de efectivo de las actividades de explotación (+/-)</i>	(2.404)
e) Bestelako ordainketak (kobrantzak) (-/+) <i>Otros pagos (cobros) (-/+)</i>	(2.404)
5. Ustiapen-jardueretako diru-fluxuak (+/-1+/-2+/-3+/-4) <i>Flujos de efectivo de las actividades de explotación (+/-1+/-2+/-3+/-4)</i>	(4.523)
<b>B) INBERTSIO-JARDUERETAKO DIRU-FLUXUAK (+/-) FLUJOS DE EFECTIVO DE LAS ACTIVIDADES DE INVERSIÓN (+/-)</b>	
6. Inbertsioen ordainketak (-) <i>Pagos por inversión (-)</i>	(2.380)
c) Ibilgetu materiala <i>Inmovilizado material</i>	(2.380)
8. Inbertsio-jardueretako diru-fluxuak (7-6) <i>Flujos de efectivo de las actividades de inversión (7-6)</i>	(2.380)
<b>C) FINANTZAKETA-JARDUERETAKO DIRU-FLUXUAK FLUJOS DE EFECTIVO DE LAS ACTIVIDADES DE FINANCIACIÓN</b>	
9. Ondare-tresnen kobrantzak eta ordainketak <i>Cobros y pagos por instrumentos de patrimonio</i>	2.380
e) Jasotako dirulaguntzak, dohaintzak eta legatuak (+) <i>Subvenciones, donaciones y legados recibidos (+)</i>	2.380
10. Pasibo finantzarioko tresnen kobrantzak eta ordainketak <i>Cobros y pagos por instrumentos de pasivo financiero</i>	(18.438)
b) Itzulketak eta amortizazioak <i>Devolución y amortización de</i>	(18.438)
2. Kreditu-erakundeekiko zorrak (-) <i>Deudas con entidades de crédito (-)</i>	(648)
5. Bestelako zorrak (-) <i>Otras deudas (-)</i>	(17.790)
12. Finantzaketa-jardueretako diru-fluxuak (+/-9+/-10-11) <i>Flujos de efectivo de las actividades de financiación (+/-9+/-10-11)</i>	(16.058)
<b>D) KANBIO-TASEN ALDAKETEN ERAGINA EFECTO DE LAS VARIACIONES DE LOS TIPOS DE CAMBIO</b>	----
<b>E) ESKUDIRUAREN EDO BALIOKIDEEN GEHIKUNTZA/GUTXITZE GARBIA (+/-5+/-8+/-12+/-D) AUMENTO/DISMINUCIÓN NETA DEL EFECTIVO O EQUIVALENTES (+/-5+/-8+/-12+/-D)</b>	(22.961)

## USA Basque Trade and Investment

EGINDAKOAREN KAPITAL AURREKONTUA  
PRESUPUESTO DE CAPITAL REALIZADO

Euro / Euros

INBERTSIOAK INVERSIONES		AURREKONTUA PRESUPUESTO	EGINDAKOA REALIZADO	ALDEA DIFERENCIA	%
I.	USTIAPEN-JARDUERETAKO DIRU-FLUXU NEGATIBOAK FLUJOS NEGATIVOS DE EFECTIVO DE LAS ACTIVIDADES DE EXPLOTACIÓN	-----	4.523	(4.523)	***
II.	INBERTSIO UKIEZIN, MATERIAL, ONDASUN HIGIEZIN ETA BESTE BATZUEN GEHIKUNTZA AUMENTO DE INVERSIONES INTANGIBLES, MATERIALES, INMOBILIARIAS Y OTRAS	20.000	2.380	17.620	12
2.	IBILGETU MATERIALA INMOVILIZADO MATERIAL	20.000	2.380	17.620	12
IV.	PASIBO FINANTZARIOKO TRESNEN GUTXITZEA (ITZULKETA ETA AMORTIZAZIOA) DISMINUCIÓN DE INSTRUMENTOS PASIVO FINANCIERO (DEVOLUCIÓN Y AMORTIZACIÓN)	-----	18.438	(18.438)	***
2.	KREDITU-ERAKUNDEEKIKO ZORRAK DEUDAS CON ENTIDADES DE CRÉDITO	-----	648	(648)	***
4.	BESTELAKO ZORRAK OTRAS DEUDAS	-----	17.790	(17.790)	***
INBERTSIOAK GUZTIRA TOTAL INVERSIONES		20.000	25.341	(5.341)	127

Euro / Euros

FINANTZAKETA FINANCIACION		AURREKONTUA PRESUPUESTO	EGINDAKOA REALIZADO	ALDEA DIFERENCIA	%
III.	JASOKO DIREN TRANSFERENTZIAK, DIRULAGUNTZAK, DOHAINTZAK ETA LEGATUAK TRANSFERENCIAS, SUBVENCIONES, DONACIONES Y LEGADOS A RECIBIR	20.000	2.380	17.620	12
VII.	ESKUDIRUAREN EDO BALIOKIDEEN GUTXITZE GARBIA DISMINUCIÓN NETA DEL EFECTIVO O EQUIVALENTES	-----	22.961	(22.961)	***
FINANTZAKETA GUZTIRA TOTAL FINANCIACIÓN		20.000	25.341	(5.341)	127

## USA Basque Trade and Investment

EGINDAKOAREN USTIAPEN AURREKONTUA  
PRESUPUESTO DE EXPLOTACION REALIZADO

Euro / Euros

GASTUAK GASTOS	AURREKONTUA PRESUPUESTO	EGINDAKOA REALIZADO	ALDEA DIFERENCIA	%
<b>I. PERTSONAL-GASTUAK GASTOS DE PERSONAL</b>	<b>184.210</b>	<b>164.259</b>	<b>19.951</b>	<b>89</b>
1. SOLDATAK, LANSARIAK ETA ANTZEKOAK SUELDOS, SALARIOS Y ASIMILADOS	152.218	125.363	26.855	82
2. KARGA SOZIALAK ETA BESTE BATZUK CARGAS SOCIALES Y OTROS	31.992	38.896	(6.904)	122
<b>II. FUNTZIONAMENDU-GASTUAK GASTOS DE FUNCIONAMIENTO</b>	<b>124.144</b>	<b>141.123</b>	<b>(16.979)</b>	<b>114</b>
2. KANPOKO ZERBITZUAK SERVICIOS EXTERIORES	124.144	132.710	(8.566)	107
3. TRIBUTUAK TRIBUTOS	----	6.009	(6.009)	***
4. KUDEAKETA ARRUNTEKO BESTELAKO GASTUAK OTROS GASTOS DE GESTIÓN CORRIENTE	----	2.404	(2.404)	***
<b>V. KOBRATZEKO KONTUEN GEHIKETA ETA ORDAINTEZKO KONTUEN GUTXITZE GARBIAK AUMENTO CUENTAS A COBRAR Y DISMINUCIÓN CUENTAS A PAGAR NETOS</b>	<b>----</b>	<b>2.119</b>	<b>(2.119)</b>	<b>***</b>
<b>GASTUAK GUZTIRA TOTAL GASTOS</b>	<b>308.354</b>	<b>307.501</b>	<b>853</b>	<b>100</b>


Euro / Euros

DIRU-SARRERAK INGRESOS	AURREKONTUA PRESUPUESTO	EGINDAKOA REALIZADO	ALDEA DIFERENCIA	%
<b>IV. USTIAPENENKO TRANSFERENTZIAK ETA DIRULAGUNTZAK TRANSFERENCIAS Y SUBVENCIONES DE EXPLOTACIÓN</b>	<b>308.354</b>	<b>302.978</b>	<b>5.376</b>	<b>98</b>
<b>VII. USTIAPEN-JARDUERETAKO DIRU-FLUXU NEGATIBOAK FLUJOS NEGATIVOS DE EFECTIVO DE LAS ACTIVIDADES DE EXPLOTACIÓN</b>	<b>----</b>	<b>4.523</b>	<b>(4.523)</b>	<b>***</b>
<b>DIRU-SARRERAK GUZTIRA TOTAL INGRESOS</b>	<b>308.354</b>	<b>307.501</b>	<b>853</b>	<b>100</b>





Singapore Basque Trade and Investment







## Singapore Basque Trade and Investment

GALDU-IRABAZIEN KONTUA  
CUENTA DE PERDIDAS Y GANANCIAS

Euro / Euros

GALDU-IRABAZIEN KONTUA CUENTA DE PERDIDAS Y GANANCIAS		2019
A)	<b>ERAGIKETA JARRAITUAK</b> <b>OPERACIONES CONTINUADAS</b>	
6.	<b>Ustiapeneko bestelako sarrerak</b> <b>Otros ingresos de explotación</b>	<b>112.032</b>
b)	Ekitaldiko emaitzara egotzitako ustiapeneko dirulaguntzak <i>Subvenciones de explotación incorporadas al resultado del ejercicio</i>	112.032
7.	<b>Pertsonal-gastuak</b> <b>Gastos de personal</b>	<b>(51.348)</b>
a)	Soldatak, lansariak eta antzekoak <i>Sueldos, salarios y asimilados</i>	(51.282)
b)	Karga sozialak <i>Cargas sociales</i>	(66)
8.	<b>Ustiapeneko bestelako gastuak</b> <b>Otros gastos de explotación</b>	<b>(60.445)</b>
a)	Kanpoko zerbitzuak <i>Servicios exteriores</i>	(60.445)
9.	<b>Ibilgetuaren amortizazioa</b> <b>Amortización del inmovilizado</b>	<b>(554)</b>
10.	<b>Ibilgetu ez-finantzarioko dirulaguntzen eta bestelako en egozpena</b> <b>Imputación de subvenciones de inmovilizado no financiero y otras</b>	<b>554</b>
A.1)	<b>USTIAPENENKO EMAITZA (1+2+3+4+5+6+7+8+9+10+11+12+13+14+15)</b> <b>RESULTADO DE EXPLOTACIÓN (1+2+3+4+5+6+7+8+9+10+11+12+13+14+15)</b>	<b>239</b>
A.2)	<b>EMAITZA FINANTZARIOA (16+17+18+19+20+21)</b> <b>RESULTADO FINANCIERO (16+17+18+19+20+21)</b>	<b>----</b>
A.3)	<b>ZERGA AURREKO EMAITZA (A.1+A.2)</b> <b>RESULTADO ANTES DE IMPUESTOS (A.1+A.2)</b>	<b>239</b>
22.	<b>Mozkinen gaineko zergak</b> <b>Impuestos sobre beneficios</b>	<b>(239)</b>
A.4)	<b>EKITALDIKO EMAITZA (A.3+22)</b> <b>RESULTADO DEL EJERCICIO (A.3+22)</b>	<b>----</b>



## Singapore Basque Trade and Investment

EFECTIVO FLUXUEN EGOERA-ORRIA  
ESTADO DE FLUJOS DE EFECTIVO

Euro / Euros

DIRU-FLUXUEN EGOERA-ORRIA ESTADO DE FLUJOS DE EFECTIVO	2019
<b>A) USTIAPEN-JARDUERETAKO DIRU-FLUXUAK FLUJOS DE EFECTIVO DE LAS ACTIVIDADES DE EXPLOTACIÓN</b>	
1. Ekitaldiko zerga aurreko emaitza <i>Resultado del ejercicio antes de impuestos</i>	239
2. Emaitzaren doikuntzak <i>Ajustes del resultado</i>	239
a) Ibilgetuaren amortizazioa (+) <i>Amortización del inmovilizado (+)</i>	554
c) Hornidura-aldaketak (+/-) <i>Variación de provisiones (+/-)</i>	239
d) Dirulaguntzen egozpena (-) <i>Imputación de subvenciones (-)</i>	(554)
3. Kapital korrientearen aldaketak <i>Cambios en el capital corriente</i>	181
b) Zordunak eta kobratzeko bestelako kontuak (+/-) <i>Deudores y otras cuentas a cobrar(+/-)</i>	(4.103)
d) Hartzekodunak eta ordaintzeko bestelako kontuak (+/-) <i>Acreedores y otras cuentas a pagar (+/-)</i>	4.284
4. Ustiapen-jardueretako bestelako diru-fluxuak (+/-) <i>Otros flujos de efectivo de las actividades de explotación (+/-)</i>	(239)
d) Mozkinen gaineko zergen kobrantzak (ordainketak) (+/-) <i>Cobros (pagos) por impuestos sobre beneficios (+/-)</i>	(239)
5. Ustiapen-jardueretako diru-fluxuak (+/--1+/-2+/-3+/-4) <i>Flujos de efectivo de las actividades de explotación (+/--1+/-2+/-3+/-4)</i>	420
<b>B) INBERTSIO-JARDUERETAKO DIRU-FLUXUAK (+/-) FLUJOS DE EFECTIVO DE LAS ACTIVIDADES DE INVERSIÓN (+/-)</b>	
6. Inbertsioen ordainketak (-) <i>Pagos por inversión (-)</i>	(3.332)
c) Ibilgetu materiala <i>Inmovilizado material</i>	(3.332)
8. Inbertsio-jardueretako diru-fluxuak (7-6) <i>Flujos de efectivo de las actividades de inversión (7-6)</i>	(3.332)
<b>C) FINANTZAKETA-JARDUERETAKO DIRU-FLUXUAK FLUJOS DE EFECTIVO DE LAS ACTIVIDADES DE FINANCIACIÓN</b>	
9. Ondare-tresnen kobrantzak eta ordainketak <i>Cobros y pagos por instrumentos de patrimonio</i>	9.950
a) Ondare-tresnen jaulkipena (+) <i>Emisión de instrumentos de patrimonio (+)</i>	6.618
e) Jasotako dirulaguntzak, dohaintzak eta legatuak (+) <i>Subvenciones, donaciones y legados recibidos (+)</i>	3.332
12. Finantzaketa-jardueretako diru-fluxuak (+/-9+/-10-11) <i>Flujos de efectivo de las actividades de financiación (+/-9+/-10-11)</i>	9.950
<b>D) KANBIO-TASEN ALDAKETEN ERAGINA EFECTO DE LAS VARIACIONES DE LOS TIPOS DE CAMBIO</b>	----
<b>E) ESKUDIRUAREN EDO BALIOKIDEEN GEHIKUNTZA/GUTXITZE GARBIA (+/-5+/-8+/-12+/-D) AUMENTO/DISMINUCIÓN NETA DEL EFECTIVO O EQUIVALENTES (+/-5+/-8+/-12+/-D)</b>	7.038

## Singapore Basque Trade and Investment

EGINDAKOAREN KAPITAL AURREKONTUA  
PRESUPUESTO DE CAPITAL REALIZADO

Euro / Euros

INBERTSIOAK INVERSIONES	AURREKONTUA PRESUPUESTO	EGINDAKOA REALIZADO	ALDEA DIFERENCIA	%
II. INBERTSIO UKIEZIN, MATERIAL, ONDASUN HIGIEZIN ETA BESTE BATZUEN GEHIKUNTZA AUMENTO DE INVERSIONES INTANGIBLES, MATERIALES, INMOBILIARIAS Y OTRAS	20.000	3.332	16.668	17
2. IBILGETU MATERIALA INMOVILIZADO MATERIAL	20.000	3.332	16.668	17
VI. ESKUDIRUAREN EDO BALIOKIDEEN GEHIKUNTZA GARBIA AUMENTO NETO DEL EFECTIVO O EQUIVALENTES	7.000	7.038	(38)	101
<b>INBERTSIOAK GUZTIRA TOTAL INVERSIONES</b>	<b>27.000</b>	<b>10.370</b>	<b>16.630</b>	<b>38</b>

Euro / Euros

FINANTZAKETA FINANCIACION	AURREKONTUA PRESUPUESTO	EGINDAKOA REALIZADO	ALDEA DIFERENCIA	%
I. USTIAPEN-JARDUERETAKO DIRU-FLUXU POSITIBOAK FLUJOS POSITIVOS DE EFECTIVO DE LAS ACTIVIDADES DE EXPLOTACIÓN	----	420	(420)	***
III. JASOKO DIREN TRANSFERENTZIAK, DIRULAGUNTZAK, DOHAINTZAK ETA LEGATUAK TRANSFERENCIAS, SUBVENCIONES, DONACIONES Y LEGADOS A RECIBIR	20.000	3.332	16.668	17
IV. ONDARE-TRESNEN GEHIKUNTZA ETA FINANTZA-INBERTSIOEN GUTXITZEA AUMENTO DE INSTRUMENTOS PATRIMONIO Y DISMINUCIÓN DE INVERSIONES FINANCIERAS	7.000	6.618	382	95
1. ONDARE-TRESNEN JAULKIPENA EMISIÓN DE INSTRUMENTOS DE PATRIMONIO	7.000	6.618	382	95
<b>FINANTZAKETA GUZTIRA TOTAL FINANCIACION</b>	<b>27.000</b>	<b>10.370</b>	<b>16.630</b>	<b>38</b>

## Singapore Basque Trade and Investment

EGINDAKOAREN USTIAPEN AURREKONTUA  
PRESUPUESTO DE EXPLOTACION REALIZADO


Euro / Euros

GASTUAK GASTOS	AURREKONTUA PRESUPUESTO	EGINDAKOA REALIZADO	ALDEA DIFERENCIA	%
<b>I. PERTSONAL-GASTUAK GASTOS DE PERSONAL</b>	<b>116.000</b>	<b>51.348</b>	<b>64.652</b>	<b>44</b>
1. SOLDATAK, LANSARIAK ETA ANTZEKOAK SUELDOS, SALARIOS Y ASIMILADOS	80.000	51.282	28.718	64
2. KARGA SOZIALAK ETA BESTE BATZUK CARGAS SOCIALES Y OTROS	36.000	66	35.934	0
<b>II. FUNTZIONAMENDU-GASTUAK GASTOS DE FUNCIONAMIENTO</b>	<b>167.700</b>	<b>60.445</b>	<b>107.255</b>	<b>36</b>
2. KANPOKO ZERBITZUAK SERVICIOS EXTERIORES	167.700	60.445	107.255	36
<b>VI. USTIAPEN-JARDUERETAKO DIRU-FLUXU POSITIBOAK FLUJOS POSITIVOS DE EFECTIVO DE LAS ACTIVIDADES DE EXPLOTACIÓN</b>	<b>----</b>	<b>420</b>	<b>(420)</b>	<b>***</b>
<b>GASTUAK GUZTIRA TOTAL GASTOS</b>	<b>283.700</b>	<b>112.213</b>	<b>171.487</b>	<b>40</b>

Euro / Euros

DIRU-SARRERAK INGRESOS	AURREKONTUA PRESUPUESTO	EGINDAKOA REALIZADO	ALDEA DIFERENCIA	%
<b>IV. USTIAPENENKO TRANSFERENTZIAK ETA DIRULAGUNTZAK TRANSFERENCIAS Y SUBVENCIONES DE EXPLOTACIÓN</b>	<b>283.700</b>	<b>112.032</b>	<b>171.668</b>	<b>39</b>
<b>VI. ORDAINTEKO KONTUEN GEHIKETA ETA KOBRATZEKO KONTUEN GUTXITZE GARBIAK AUMENTO CUENTAS A PAGAR Y DISMINUCIÓN CUENTAS A COBRAR NETOS</b>	<b>----</b>	<b>181</b>	<b>(181)</b>	<b>***</b>
<b>DIRU-SARRERAK GUZTIRA TOTAL INGRESOS</b>	<b>283.700</b>	<b>112.213</b>	<b>171.487</b>	<b>40</b>







SPRILUR, S.A.

EGOERA BALANTZEA  
BALANCE DE SITUACION

Euro / Euros

AKTIBOA ACTIVO	2019	ONDARE GARBIA ETA PASIBOA PATRIMONIO NETO Y PASIVO	2019
<b>A) AKTIBO EZ-KORRIENTEA ACTIVO NO CORRIENTE</b>	<b>136.028.119</b>	<b>A) ONDARE GARBIA PATRIMONIO NETO</b>	<b>225.011.717</b>
I. Ibilgetu ukiezina <i>Inmovilizado intangible</i>	6.834	<b>A-1) Fondo propioak Fondos propios</b>	<b>219.783.452</b>
5. Aplikazio informatikoak <i>Aplicaciones informáticas</i>	6.834	I. Kapitala <i>Capital</i>	269.798.700
II. Ibilgetu materiala <i>Inmovilizado material</i>	117.171	1. Kapital eskrituratua <i>Capital escriturado</i>	269.798.700
1. Lurrak eta eraikuntzak <i>Terrenos y construcciones</i>	93.870	II. Jaulkipen-prima <i>Prima de emisión</i>	2.313.897
2. Instalazio teknikoak eta bestelako ibilgetu materiala <i>Instalaciones técnicas y otro inmovilizado material</i>	23.301	III. Erreserbak <i>Reservas</i>	10.541.562
III. Ondasun higiezinetao inbertsioak <i>Inversiones inmobiliarias</i>	21.143.497	1. Lege- eta estatutu-erreserbak <i>Legal y estatutarias</i>	332.875
1. Lurrak <i>Terrenos</i>	6.125.852	2. Bestelako erreserbak <i>Otras reservas</i>	10.208.687
2. Eraikuntzak <i>Construcciones</i>	15.017.645	V. Aurreko ekitaldietako emaitzak <i>Resultados de ejercicios anteriores</i>	(61.077.812)
IV. Taldeko enpresetan eta elkartuetan epe luzeko inbertsioak <i>Inversiones empresas del grupo y asociadas a largo plazo</i>	113.109.587	2. (Aurreko ekitaldietako emaitza negatiboak) <i>(Resultados negativos de ejercicios anteriores)</i>	(61.077.812)
1. Ondare-tresnak <i>Instrumentos de patrimonio</i>	89.480.714	VII. Ekitaldiko emaitza <i>Resultado del ejercicio</i>	(1.792.895)
2. Enpresei emandako kredituak <i>Créditos a empresas</i>	23.628.873	<b>A-3) Jasotako dirulaguntzak, dohaintzak eta legatuak Subvenciones, donaciones y legados recibidos</b>	<b>5.228.265</b>
VI. Zerga geroratuaren aktiboak <i>Activos por impuesto diferido</i>	1.651.030	<b>B) PASIBO EZ-KORRIENTEA PASIVO NO CORRIENTE</b>	<b>7.174.414</b>
<b>B) AKTIBO KORRIENTEA ACTIVO CORRIENTE</b>	<b>136.033.950</b>	II. Epe luzeko zorrak <i>Deudas a largo plazo</i>	161.862
II. Izakinak <i>Existencias</i>	115.259.697	5. Bestelako pasibo finantzarioak <i>Otros pasivos financieros</i>	161.862
2. Lehengaiak eta bestelako hornikuntzak <i>Materias primas y otros aprovisionamientos</i>	64.674.653	III. Taldeko enpresekin eta elkartuekin epe luzeko zorrak <i>Deudas con empresas del grupo y asociadas a largo plazo</i>	5.361.523
4. Produktu bukatuak <i>Productos terminados</i>	50.585.044	IV. Zerga geroratuaren pasiboak <i>Pasivos por impuesto diferido</i>	1.651.029
III. Merkataritza zordunak eta kobratzeko bestelako kontuak <i>Deudores comerciales y otras cuentas a cobrar</i>	13.455.578	<b>C) PASIBO KORRIENTEA PASIVO CORRIENTE</b>	<b>39.875.938</b>
1. Bezeroak, salmentengatik eta zerbitzu-emeategatik <i>Clientes por ventas y prestaciones de servicios</i>	9.870.181	II. Epe laburreko hornidurak <i>Provisiones a corto plazo</i>	135.372
3. Hainbat zordun <i>Deudores varios</i>	2.521.110	III. Epe laburreko zorrak <i>Deudas a corto plazo</i>	9.723.442
5. Zerga korrientearen aktiboak <i>Activos por impuesto corriente</i>	356.773	2. Kreditu-erakundeekin zorrak <i>Deudas con entidades de crédito</i>	9.604.574
6. Administrazio Publikoekin bestelako hartzeak <i>Otros créditos con las Administraciones Públicas</i>	707.514	5. Bestelako pasibo finantzarioak <i>Otros pasivos financieros</i>	118.868
IV. Taldeko enpresetan eta elkartuetan epe laburreko inbertsioak <i>Inversiones empresas del grupo y asociadas a corto plazo</i>	301.515	IV. Taldeko enpresekin eta elkartuekin epe laburreko zorrak <i>Deudas con empresas del grupo y asociadas a corto plazo</i>	24.858.641
2. Enpresei emandako kredituak <i>Créditos a empresas</i>	301.515	V. Merkataritza hartzekodunak eta ordaintzeko bestelako kontuak <i>Acreedores comerciales y otras cuentas a pagar</i>	5.158.483
V. Epe laburreko finantza-inbertsioak <i>Inversiones financieras a corto plazo</i>	662	1. Hornitzaileak <i>Proveedores</i>	1.356.937
5. Bestelako aktibo finantzarioak <i>Otros activos financieros</i>	662	2. Hornitzaileak, taldeko enpresak eta elkartuak <i>Proveedores, empresas del grupo y asociadas</i>	1.221.233
VI. Epe laburreko aldizkapenak <i>Periodificaciones a corto plazo</i>	11.755	3. Hainbat hartzekodun <i>Acreedores varios</i>	87.149
VII. Diruzaintza eta bestelako aktibo likido baliokideak <i>Efectivo y otros activos líquidos equivalentes</i>	7.004.743	4. Pertsonala (ordaintzeko dauden ordainsariak) <i>Personal (remuneraciones pendientes de pago)</i>	3.054
1. Diruzaintza <i>Tesorería</i>	7.004.743	6. Administrazio Publikoekin bestelako zorrak <i>Otras deudas con las Administraciones Públicas</i>	243.907
		7. Bezeroek emandako aurrerakinak <i>Anticipos de clientes</i>	2.246.203
<b>AKTIBOA GUZTIRA (A+B) TOTAL ACTIVO (A+B)</b>	<b>272.062.069</b>	<b>ONDARE GARBIA ETA PASIBOA GUZTIRA (A+B+C) TOTAL PATRIMONIO NETO Y PASIVO (A+B+C)</b>	<b>272.062.069</b>

SPRILUR, S.A.

GALDU-IRABAZIEN KONTUA  
CUENTA DE PERDIDAS Y GANANCIAS

Euro / Euros

GALDU-IRABAZIEN KONTUA CUENTA DE PERDIDAS Y GANANCIAS		2019
<b>A) ERAGIKETA JARRAITUAK</b> <b>OPERACIONES CONTINUADAS</b>		
1. <b>Negoio-zifraren zenbateko garbia</b> <i>Importe neto de la cifra de negocios</i>		5.495.742
a) Salmentak <i>Ventas</i>		4.288.321
b) Zerbitzu-emateak <i>Prestaciones de servicios</i>		1.207.421
2. <b>Produktu bukatuen eta ekoizpen-bidean diren produktuen izakinen aldaketa</b> <i>Variación de existencias de productos terminados y en curso de fabricación</i>		5.817.419
3. <b>Enpresak bere aktiborako egindako lanak</b> <i>Trabajos realizados por la empresa para su activo</i>		9.070.722
4. <b>Hornikuntzak</b> <b>Aprovisionamientos</b>		(21.440.386)
a) Salgaien kontsumoa <i>Consumo de mercaderías</i>		(5.894.762)
b) Lehengaien eta bestelako material kontsumigarrien kontsumoa <i>Consumo de materias primas y otras materias consumibles</i>		(15.545.624)
6. <b>Ustiapeneko bestelako sarrerak</b> <b>Otros ingresos de explotación</b>		47.013
a) Sarrera osagarriak eta kudeaketa arrunteko beste batzuk <i>Ingresos accesorios y otros de gestión corriente</i>		28.976
b) Ekitaldiko emaitzara egotzitako ustiapeneko dirulaguntzak <i>Subvenciones de explotación incorporadas al resultado del ejercicio</i>		18.037
7. <b>Pertsonal-gastuak</b> <b>Gastos de personal</b>		(1.986.867)
a) Soldatak, lansariak eta antzekoak <i>Sueldos, salarios y asimilados</i>		(1.607.687)
b) Karga sozialak <i>Cargas sociales</i>		(379.180)
8. <b>Ustiapeneko bestelako gastuak</b> <b>Otros gastos de explotación</b>		(1.999.724)
a) Kanpoko zerbitzuak <i>Servicios exteriores</i>		(1.283.757)
b) Tributuak <i>Tributos</i>		(336.546)
c) Merkataritza eragiketeko galerak, narriadurak eta hornidura-aldaketak <i>Pérdidas, deterioro y variación provisiones por oper. comerciales</i>		(154.679)
d) Kudeaketa arrunteko bestelako gastuak <i>Otros gastos de gestión corriente</i>		(224.742)
9. <b>Ibilgetuaren amortizazioa</b> <b>Amortización del inmovilizado</b>		(773.133)
10. <b>Ibilgetu ez-finantzarioko dirulaguntzen eta bestelakoen egozpena</b> <b>Imputación de subvenciones de inmovilizado no financiero y otras</b>		5.205.025
12. <b>Ibilgetuaren narriadura eta inorenganatzearen emaitza</b> <b>Deterioro y resultado por enajenación del inmovilizado</b>		122.712
a) Narriadurak eta galerak <i>Deterioros y pérdidas</i>		102.626
b) Inorenganatzen eta bestelakoen emaitzak <i>Resultados por enajenaciones y otras</i>		20.086
15. <b>Bestelako emaitzak</b> <b>Otros resultados</b>		(1.505.025)
<b>A.1) USTIAPENENKO EMAITZA (1+2+3+4+5+6+7+8+9+10+11+12+13+14+15)</b> <b>RESULTADO DE EXPLOTACIÓN (1+2+3+4+5+6+7+8+9+10+11+12+13+14+15)</b>		(1.946.502)
16. <b>Sarrera finantzarioak</b> <b>Ingresos financieros</b>		1.332.747



Euro / Euros

<b>GALDU-IRABAZIEN KONTUA CUENTA DE PERDIDAS Y GANANCIAS</b>		<b>2019</b>
a)	Ondare-tresnetako partaidetzen sarrerak <i>De participaciones en instrumentos de patrimonio</i>	450.299
a1)	Taldeko enpresa eta elkartuetakoak <i>En empresas del grupo y asociadas</i>	450.299
b)	Balore negoziagarrien eta bestelako finantza-tresnen sarrerak <i>De valores negociables y otros instrumentos financieros</i>	638.809
b1)	Taldeko enpresa eta elkartuetakoak <i>De empresas del grupo y asociadas</i>	379.372
b2)	Hirugarren enpresetakoak <i>De terceros</i>	259.437
c)	Izaera finantzarioaren dirulaguntza, dohaintza eta legatuen egozpena <i>Imputación de subvenciones, donaciones y legados de carácter financiero</i>	243.639
<b>17.</b>	<b>Gastu finantzarioak</b> <b>Gastos financieros</b>	<b>(413.100)</b>
a)	Taldeko enpresetik eta elkartuekiko epe laburreko zorrenak <i>Por deudas con empresas del grupo y asociadas</i>	(335.444)
b)	Hirugarrenekiko zorrenak <i>Por deudas con terceros</i>	(77.656)
<b>20.</b>	<b>Finantza-tresnen narriadura eta inorenganatzearen emaitzak</b> <b>Deterioro y resultado por enajenación de instrumentos financieros</b>	<b>(1.032.937)</b>
a)	Narriadurak eta galerak <i>Deterioros y pérdidas</i>	(1.032.937)
<b>A.2)</b>	<b>EMAITZA FINANTZARIOA (16+17+18+19+20+21)</b> <b>RESULTADO FINANCIERO (16+17+18+19+20+21)</b>	<b>(113.290)</b>
<b>A.3)</b>	<b>ZERGA AURREKO EMAITZA (A.1+A.2)</b> <b>RESULTADO ANTES DE IMPUESTOS (A.1+A.2)</b>	<b>(2.059.792)</b>
<b>22.</b>	<b>Mozkinen gaineko zergak</b> <b>Impuestos sobre beneficios</b>	<b>266.897</b>
<b>A.4)</b>	<b>EKITALDIKO EMAITZA (A.3+22)</b> <b>RESULTADO DEL EJERCICIO (A.3+22)</b>	<b>(1.792.895)</b>

SPRILUR, S.A.

EFEKTIBO FLUXUEN EGOERA-ORRIA  
ESTADO DE FLUJOS DE EFECTIVO

Euro / Euros

DIRU-FLUXUEN EGOERA-ORRIA ESTADO DE FLUJOS DE EFECTIVO	2019
<b>A) USTIAPEN-JARDUERETAKO DIRU-FLUXUAK FLUJOS DE EFECTIVO DE LAS ACTIVIDADES DE EXPLOTACIÓN</b>	
1. <b>Ekitaldiko zerga aurreko emaitza Resultado del ejercicio antes de impuestos</b>	<b>(2.059.792)</b>
2. <b>Emaitzaren doikuntzak Ajustes del resultado</b>	<b>(10.543.761)</b>
a) Ibilgetuaren amortizazioa (+) Amortización del inmovilizado (+)	773.133
b) Narriaduragatik egindako balio-zuzenketak (+/-) Correcciones valorativas por deterioro (+/-)	3.888.936
c) Hornidura-aldaketak (+/-) Variación de provisiones (+/-)	27.687
d) Dirulaguntzen egozpena (-) Imputación de subvenciones (-)	(5.466.701)
e) Ibilgetuaren bajen eta inorengatzen emaitzak (+/-) Resultados por bajas y enajenaciones del inmovilizado (+/-)	(20.086)
g) Sarrera finantzarioak (-) Ingresos financieros (-)	(1.089.108)
h) Gastu finantzarioak (+) Gastos financieros (+)	413.100
k) Bestelako sarrerak eta gastuak (+/-) Otros ingresos y gastos (+/-)	(9.070.722)
3. <b>Kapital korrientearen aldaketak Cambios en el capital corriente</b>	<b>(8.216.968)</b>
a) Izakinak (+/-) Existencias (+/-)	(8.649.053)
b) Zordunak eta kobratzeko bestelako kontuak (+/-) Deudores y otras cuentas a cobrar (+/-)	(1.759.484)
c) Bestelako aktibo korrienteak (+/-) Otros activos corrientes (+/-)	12.025
d) Hartzekodunak eta ordaintzeko bestelako kontuak (+/-) Acreedores y otras cuentas a pagar (+/-)	2.179.544
4. <b>Ustiapen-jardueretako bestelako diru-fluxuak (+/-) Otros flujos de efectivo de las actividades de explotación (+/-)</b>	<b>364.807</b>
a) Interesen ordainketa (-) Pagos de intereses (-)	(414.334)
b) Dibidendu-kobrantzak (+) Cobros de dividendos (+)	450.299
c) Interes-kobrantzak (+) Cobros de intereses (+)	638.809
d) Mozkinen gaineko zergen kobrantzak (ordainketak) (+/-) Cobros (pagos) por impuestos sobre beneficios (+/-)	(79.967)
e) Bestelako ordainketak (kobrantzak) (-/+) Otros pagos (cobros) (-/+)	(230.000)
5. <b>Ustiapen-jardueretako diru-fluxuak (+/--1+/-2+/-3+/-4) Flujos de efectivo de las actividades de explotación (+/--1+/-2+/-3+/-4)</b>	<b>(20.455.714)</b>
<b>B) INBERTSIO-JARDUERETAKO DIRU-FLUXUAK (+/-) FLUJOS DE EFECTIVO DE LAS ACTIVIDADES DE INVERSIÓN (+/-)</b>	
6. <b>Inbertsioen ordainketak (-) Pagos por inversión (-)</b>	<b>(639.470)</b>

Euro / Euros

DIRU-FLUXUEN EGOERA-ORRIA ESTADO DE FLUJOS DE EFECTIVO		2019
a)	Taldeko enpresak eta elkartuak <i>Empresas del grupo y asociadas</i>	(322.681)
b)	Ibilgetu ukiezina <i>Inmovilizado intangible</i>	(6.472)
c)	Ibilgetu materiala <i>Inmovilizado material</i>	(9.789)
d)	Ondasun higiezinetakoko inbertsioak <i>Inversiones inmobiliarias</i>	(299.866)
e)	Bestelako aktibo finantzarioak <i>Otros activos financieros</i>	(662)
<b>7.</b>	<b>Desinbertsioen kobrantzak (+) Cobros por desinversiones (+)</b>	<b>3.224.789</b>
a)	Taldeko enpresak eta elkartuak <i>Empresas del grupo y asociadas</i>	3.014.948
c)	Ibilgetu materiala <i>Inmovilizado material</i>	1
d)	Ondasun higiezinetakoko inbertsioak <i>Inversiones inmobiliarias</i>	208.441
e)	Bestelako aktibo finantzarioak <i>Otros activos financieros</i>	1.399
<b>8.</b>	<b>Inbertsio-jardueretako diru-fluxuak (7-6) Flujos de efectivo de las actividades de inversión (7-6)</b>	<b>2.585.319</b>
<b>C)</b>	<b>FINANTZAKETA-JARDUERETAKO DIRU-FLUXUAK FLUJOS DE EFECTIVO DE LAS ACTIVIDADES DE FINANCIACIÓN</b>	
<b>9.</b>	<b>Ondare-tresnen kobrantzak eta ordainketak Cobros y pagos por instrumentos de patrimonio</b>	<b>14.414.164</b>
a)	Ondare-tresnen jaulkipena (+) <i>Emisión de instrumentos de patrimonio (+)</i>	7.400.000
b)	Ondare-tresnen amortizazioa (-) <i>Amortización de instrumentos de patrimonio (-)</i>	(8.241)
e)	Jasotako dirulaguntzak, dohaintzak eta legatuak (+) <i>Subvenciones, donaciones y legados recibidos (+)</i>	7.022.405
<b>10.</b>	<b>Pasibo finantzarioko tresnen kobrantzak eta ordainketak Cobros y pagos por instrumentos de pasivo financiero</b>	<b>(4.763.125)</b>
a)	Jaulkipena <i>Emisión</i>	3.072.694
3.	Taldeko-enpresekin eta elkartuekin zorrak (+) <i>Deudas con empresas del grupo y asociadas (+)</i>	3.022.533
5	Bestelako zorrak (+) <i>Otras deudas (+)</i>	50.161
b)	Itzulketak eta amortizazioak <i>Devolución y amortización de</i>	(7.835.819)
2.	Kreditu-erakundeekiko zorrak (-) <i>Deudas con entidades de crédito (-)</i>	(4.613.153)
3.	Taldeko enpresekin eta elkartuekin zorrak (-) <i>Deudas con empresas del grupo y asociadas (-)</i>	(3.218.390)
5.	Bestelako zorrak (-) <i>Otras deudas (-)</i>	(4.276)
<b>12.</b>	<b>Finantzaketa-jardueretako diru-fluxuak (+/-9+/-10-11) Flujos de efectivo de las actividades de financiación (+/-9+/-10-11)</b>	<b>9.651.039</b>
<b>D)</b>	<b>KANBIO-TASEN ALDAKETEN ERAGINA EFECTO DE LAS VARIACIONES DE LOS TIPOS DE CAMBIO</b>	----
<b>E)</b>	<b>ESKUDIRUAREN EDO BALIOKIDEEN GEHIKUNTZA/GUTXITZE GARBIA (+/-5+/-8+/-12+/-D) AUMENTO/DISMINUCIÓN NETA DEL EFECTIVO O EQUIVALENTES (+/-5+/-8+/-12+/-D)</b>	<b>(8.219.356)</b>

SPRILUR, S.A.

EGINDAKOAREN KAPITAL AURREKONTUA  
PRESUPUESTO DE CAPITAL REALIZADO

Euro / Euros

	INBERTSIOAK INVERSIONES	AURREKONTUA PRESUPUESTO	EGINDAKOA REALIZADO	ALDEA DIFERENCIA	%
I.	USTIAPEN-JARDUERETAKO DIRU-FLUXU NEGATIBOAK FLUJOS NEGATIVOS DE EFECTIVO DE LAS ACTIVIDADES DE EXPLOTACIÓN	9.376.099	20.455.714	(11.079.615)	218
II.	INBERTSIO UKIEZIN, MATERIAL, ONDASUN HIGIEZIN ETA BESTE BATZUEN GEHIKUNTZA AUMENTO DE INVERSIONES INTANGIBLES, MATERIALES, INMOBILIARIAS Y OTRAS	320.000	316.127	3.873	99
1.	IBILGETU UKIEZINA INMOVILIZADO INTANGIBLE	5.000	6.472	(1.472)	129
2.	IBILGETU MATERIALA INMOVILIZADO MATERIAL	15.000	9.789	5.211	65
3.	ONDASUN HIGIEZINETAKO INBERTSIOAK INVERSIONES INMOBILIARIAS	300.000	299.866	134	100
III.	FINANTZA-INBERTSIOEN GEHIKUNTZA ETA ONDARE-TRESNEN GUTXITZEA AUMENTO DE INVERSIONES FINANCIERAS Y DISMINUCIÓN DE INSTRUMENTOS PATRIMONIO	6.954.923	331.584	6.623.339	5
1.	FINANTZA-INBERTSIOAK TALDEKO ENPRESETAN ETA ELKARTUETAN INVERSIONES FINANCIERAS EN EMPRESAS DEL GRUPO Y ASOCIADAS	6.954.923	322.681	6.632.242	5
2.	BESTELAKO FINANTZA-INBERTSIOAK OTRAS INVERSIONES FINANCIERAS	-----	662	(662)	***
3.	ONDARE-TRESNEN AMORTIZAZIOA AMORTIZACIÓN DE INSTRUMENTOS DE PATRIMONIO	-----	8.241	(8.241)	***
IV.	PASIBO FINANTZARIOKO TRESNEN GUTXITZEA (ITZULKETA ETA AMORTIZAZIOA) DISMINUCIÓN DE INSTRUMENTOS PASIVO FINANCIERO (DEVOLUCIÓN Y AMORTIZACIÓN)	11.296.149	7.835.819	3.460.330	69
2.	KREDITU-ERAKUNDEEKIKO ZORRAK DEUDAS CON ENTIDADES DE CRÉDITO	3.019.007	4.613.153	(1.594.146)	153
3.	TALDEKO ENPRESEKIKO ETA ELKARTUEKIKO ZORRAK DEUDAS CON EMPRESAS DEL GRUPO Y ASOCIADAS	8.184.921	3.218.390	4.966.531	39
4.	BESTELAKO ZORRAK OTRAS DEUDAS	92.221	4.276	87.945	5
VI.	ESKUDIRUAREN EDO BALIOKIDEEN GEHIKUNTZA GARBIA AUMENTO NETO DEL EFECTIVO O EQUIVALENTES	1.549.900	-----	9.769.256	(530)
	INBERTSIOAK GUZTIRA TOTAL INVERSIONES	29.497.071	28.939.244	557.827	98

Euro / Euros

	FINANTZAKETA FINANCIACION	AURREKONTUA PRESUPUESTO	EGINDAKOA REALIZADO	ALDEA DIFERENCIA	%
II.	INBERTSIO UKIEZIN, MATERIAL, HIGIEZIN ETA BESTE BATZUEN GUTXITZEA DISMINUCIÓN DE INVERSIONES INTANGIBLES, MATERIALES, INMOBILIARIAS Y OTRAS	1.290.822	208.442	1.082.380	16
2.	IBILGETU MATERIALA INMOVILIZADO MATERIAL	-----	1	(1)	***
3.	ONDASUN HIGIEZINETAKO INBERTSIOAK INVERSIONES INMOBILIARIAS	1.290.822	208.441	1.082.381	16
III.	JASOKO DIREN TRANSFERENTZIAK, DIRULAGUNTZAK, DOHAINTZAK ETA LEGATUAK TRANSFERENCIAS, SUBVENCIONES, DONACIONES Y LEGADOS A RECIBIR	7.022.404	7.022.405	(1)	100
IV.	ONDARE-TRESNEN GEHIKUNTZA ETA FINANTZA-INBERTSIOEN GUTXITZEA AUMENTO DE INSTRUMENTOS PATRIMONIO Y DISMINUCIÓN DE INVERSIONES FINANCIERAS	9.669.301	10.416.347	(747.046)	108
1.	ONDARE-TRESNEN JAULKIPENA EMISIÓN DE INSTRUMENTOS DE PATRIMONIO	7.400.000	7.400.000	-----	100
3.	FINANTZA-INBERTSIOAK TALDEKO ENPRESETAN ETA ELKARTUETAN INVERSIONES FINANCIERAS EN EMPRESAS DEL GRUPO Y ASOCIADAS	2.267.701	3.014.948	(747.247)	133
4.	BESTELAKO FINANTZA-INBERTSIOAK OTRAS INVERSIONES FINANCIERAS	1.600	1.399	201	87
V.	PASIBO FINANTZARIOKO TRESNEN GEHIKUNTZA AUMENTO DE INSTRUMENTOS DE PASIVO FINANCIERO	11.514.544	3.072.694	8.441.850	27
2.	KREDITU-ERAKUNDEEKIKO ZORRAK DEUDAS CON ENTIDADES DE CRÉDITO	3.482.195	-----	3.482.195	0
3.	TALDEKO ENPRESEKIKO ETA ELKARTUEKIKO ZORRAK DEUDAS CON EMPRESAS DEL GRUPO Y ASOCIADAS	3.129.136	3.022.533	106.603	97

Euro / Euros

FINANTZAKETA FINANCIACION	AURREKONTUA PRESUPUESTO	EGINDAKOA REALIZADO	ALDEA DIFERENCIA	%
4. BESTELAKO ZORRAK OTRAS DEUDAS	4.903.213	50.161	4.853.052	1
VII. ESKUDIRUAREN EDO BALIOKIDEEN GUTXITZE GARBIA DISMINUCIÓN NETA DEL EFECTIVO O EQUIVALENTES	-----	8.219.356	-----	0
<b>FINANTZAKETA GUZTIRA TOTAL FINANCIACIÓN</b>	<b>29.497.071</b>	<b>28.939.244</b>	<b>557.827</b>	<b>98</b>

SPRILUR, S.A.

EGINDAKOAREN USTIAPEN AURREKONTUA  
PRESUPUESTO DE EXPLOTACION REALIZADO

Euro / Euros


GASTUAK GASTOS	AURREKONTUA PRESUPUESTO	EGINDAKOA REALIZADO	ALDEA DIFERENCIA	%
<b>I. PERTSONAL-GASTUAK GASTOS DE PERSONAL</b>	<b>1.987.901</b>	<b>1.986.867</b>	<b>1.034</b>	<b>100</b>
1. SOLDATAK, LANSARIAK ETA ANTZEKOAK SUELDOS, SALARIOS Y ASIMILADOS	1.615.030	1.607.687	7.343	100
2. KARGA SOZIALAK ETA BESTE BATZUK CARGAS SOCIALES Y OTROS	372.871	379.180	(6.309)	102
<b>II. FUNTZIONAMENDU-GASTUAK GASTOS DE FUNCIONAMIENTO</b>	<b>11.623.676</b>	<b>25.020.456</b>	<b>(13.396.780)</b>	<b>215</b>
1. HORNIKUNTZAK APROVISIONAMIENTOS	9.153.470	21.440.386	(12.286.916)	234
2. KANPOKO ZERBITZUAK SERVICIOS EXTERIORES	577.676	1.283.757	(706.081)	222
3. TRIBUTUAK TRIBUTOS	231.328	336.546	(105.218)	145
4. KUDEAKETA ARRUNTEKO BESTELAKO GASTUAK OTROS GASTOS DE GESTIÓN CORRIENTE	1.661.202	1.959.767	(298.565)	118
<b>III. GASTU FINANTZARIOAK GASTOS FINANCIEROS</b>	<b>282.077</b>	<b>413.100</b>	<b>(131.023)</b>	<b>146</b>
1. TALDEKO ENPRESEKIKO ETA ELKARTUEKIKO ZORRENAK POR DEUDAS CON EMPRESAS DEL GRUPO Y ASOCIADAS	----	335.444	(335.444)	***
2. HIRUGARRENEKIKO ZORRENAK POR DEUDAS CON TERCEROS	282.077	77.656	204.421	28
<b>V. KOBRATZEKO KONTUEN GEHIKETA ETA ORDAINTEZKO KONTUEN GUTXITZE GARBIAK AUMENTO CUENTAS A COBRAR Y DISMINUCIÓN CUENTAS A PAGAR NETOS</b>	<b>341.111</b>	<b>----</b>	<b>425.097</b>	<b>(25)</b>
<b>GASTUAK GUZTIRA TOTAL GASTOS</b>	<b>14.234.765</b>	<b>27.420.423</b>	<b>(13.185.658)</b>	<b>193</b>

Euro / Euros

DIRU-SARRERAK INGRESOS	AURREKONTUA PRESUPUESTO	EGINDAKOA REALIZADO	ALDEA DIFERENCIA	%
<b>I. NEGOZIO-ZIFRAREN ZENBATEKO GARBIA IMPORTE NETO DE LA CIFRA DE NEGOCIOS</b>	<b>4.348.231</b>	<b>5.495.742</b>	<b>(1.147.511)</b>	<b>126</b>
1. SALMENTAK VENTAS	3.271.849	4.288.321	(1.016.472)	131
2. ZERBITZU-EMATEAK PRESTACIONES DE SERVICIOS	1.076.382	1.207.421	(131.039)	112
<b>II. USTIAPENEN BESTELAKO DIRU-SARRERAK OTROS INGRESOS DE EXPLOTACIÓN</b>	<b>29.382</b>	<b>295.873</b>	<b>(266.491)</b>	<b>***</b>
<b>V. SARRERA FINANTZARIOAK INGRESOS FINANCIEROS</b>	<b>481.053</b>	<b>1.089.108</b>	<b>(608.055)</b>	<b>226</b>
1. ONDARE-TRESNETAKO PARTAIDETZENAK DE PARTICIPACIONES EN INSTRUMENTOS DE PATRIMONIO	----	450.299	(450.299)	***
2. BALORE NEGOZIAGARRI ETA BESTELAKO FINANTZA-TRESNENAK DE VALORES NEGOCIABLES Y OTROS INSTRUMENTOS FINANCIEROS	481.053	638.809	(157.756)	133
<b>VI. ORDAINTEZKO KONTUEN GEHIKETA ETA KOBRATZEKO KONTUEN GUTXITZE GARBIAK AUMENTO CUENTAS A PAGAR Y DISMINUCIÓN CUENTAS A COBRAR NETOS</b>	<b>----</b>	<b>83.986</b>	<b>----</b>	<b>0</b>
<b>VII. USTIAPEN-JARDUERETAKO DIRU-FLUXU NEGATIBOAK FLUJOS NEGATIVOS DE EFECTIVO DE LAS ACTIVIDADES DE EXPLOTACIÓN</b>	<b>9.376.099</b>	<b>20.455.714</b>	<b>(11.079.615)</b>	<b>(218)</b>
<b>DIRU-SARRERAK GUZTIRA TOTAL INGRESOS</b>	<b>14.234.765</b>	<b>27.420.423</b>	<b>(13.185.658)</b>	<b>193</b>



**Ibaizabal Behelaldeko Industrialdea, S.A.**







## Ibaizabal Behelaldeko Industrialdea, S.A.

EGOERA BALANTZEA  
BALANCE DE SITUACION

Euro / Euros

AKTIBOA ACTIVO	2019	ONDARE GARBIA ETA PASIBOA PATRIMONIO NETO Y PASIVO	2019
<b>A) AKTIBO EZ-KORRIENTEA ACTIVO NO CORRIENTE</b>	<b>4.412.973</b>	<b>A) ONDARE GARBIA PATRIMONIO NETO</b>	<b>5.575.815</b>
II. Ibilgetu materiala <i>Inmovilizado material</i>	157.396	<b>A-1) Fondo propioak Fondos propios</b>	<b>5.575.815</b>
1. Lurrak eta eraikuntzak <i>Terrenos y construcciones</i>	157.320	I. Kapitala <i>Capital</i>	4.436.200
2. Instalazio teknikoak eta bestelako ibilgetu materiala <i>Instalaciones técnicas y otro inmovilizado material</i>	76	1. Kapital eskrituratu <i>Capital escriturado</i>	4.436.200
III. Ondasun higiezinak inbertsioak <i>Inversiones inmobiliarias</i>	4.255.577	III. Erreserbak <i>Reservas</i>	3.860.511
1. Lurrak <i>Terrenos</i>	957.216	1. Lege- eta estatutu-erreserbak <i>Legal y estatutarias</i>	713.195
2. Eraikuntzak <i>Construcciones</i>	3.298.361	2. Bestelako erreserbak <i>Otras reservas</i>	3.147.316
<b>B) AKTIBO KORRIENTEA ACTIVO CORRIENTE</b>	<b>2.685.727</b>	V. Aurreko ekitaldietako emaitzak <i>Resultados de ejercicios anteriores</i>	(2.602.513)
II. Izakinak <i>Existencias</i>	2.556.973	2. (Aurreko ekitaldietako emaitza negatiboak) <i>(Resultados negativos de ejercicios anteriores)</i>	(2.602.513)
1. Merkataritzakoak <i>Comerciales</i>	252.448	VII. Ekitaldiko emaitza <i>Resultado del ejercicio</i>	(118.383)
2. Lehengaiak eta bestelako hornikuntzak <i>Materias primas y otros aprovisionamientos</i>	1.657.077	<b>B) PASIBO EZ-KORRIENTEA PASIVO NO CORRIENTE</b>	<b>32.447</b>
3. Ekoizpen-bidean diren produktuak <i>Productos en curso</i>	92.240	II. Epe luzeko zorrak <i>Deudas a largo plazo</i>	32.447
4. Produktu bukatuak <i>Productos terminados</i>	555.208	5. Bestelako pasibo finantzarioak <i>Otros pasivos financieros</i>	32.447
III. Merkataritza zordunak eta kobratzeko bestelako kontuak <i>Deudores comerciales y otras cuentas a cobrar</i>	67.685	<b>C) PASIBO KORRIENTEA PASIVO CORRIENTE</b>	<b>1.490.438</b>
1. Bezeroak, salmentengatik eta zerbitzu-emateengatik <i>Cientes por ventas y prestaciones de servicios</i>	16.472	III. Epe laburreko zorrak <i>Deudas a corto plazo</i>	7.666
5. Zerga korrientearen aktiboak <i>Activos por impuesto corriente</i>	51.213	5. Bestelako pasibo finantzarioak <i>Otros pasivos financieros</i>	7.666
V. Epe laburreko finantza-inbertsioak <i>Inversiones financieras a corto plazo</i>	115	IV. Taldeko enprekin eta elkartuekin epe laburreko zorrak <i>Deudas con empresas del grupo y asociadas a corto plazo</i>	1.442.837
5. Bestelako aktibo finantzarioak <i>Otros activos financieros</i>	115	V. Merkataritza hartzekodunak eta ordaintzeko bestelako kontuak <i>Acreedores comerciales y otras cuentas a pagar</i>	39.935
VII. Diruzaintza eta bestelako aktibo likido baliokideak <i>Efectivo y otros activos líquidos equivalentes</i>	60.954	3. Hainbat hartzekodun <i>Acreedores varios</i>	12.103
1. Diruzaintza <i>Tesorería</i>	60.954	6. Administrazio Publikoekin bestelako zorrak <i>Otras deudas con las Administraciones Públicas</i>	27.832
<b>AKTIBOA GUZTIRA (A+B) TOTAL ACTIVO (A+B)</b>	<b>7.098.700</b>	<b>ONDARE GARBIA ETA PASIBOA GUZTIRA (A+B+C) TOTAL PATRIMONIO NETO Y PASIVO (A+B+C)</b>	<b>7.098.700</b>

## Ibaizabal Behelaldeko Industrialdea, S.A.

GALDU-IRABAZIEN KONTUA  
CUENTA DE PERDIDAS Y GANANCIAS

Euro / Euros

GALDU-IRABAZIEN KONTUA CUENTA DE PERDIDAS Y GANANCIAS		2019
<b>A) ERAGIKETA JARRAITUAK</b> <b>OPERACIONES CONTINUADAS</b>		
1. <b>Negoio-zifraren zenbateko garbia</b> <i>Importe neto de la cifra de negocios</i>		245.027
b) Zerbitzu-emateak <i>Prestaciones de servicios</i>		245.027
2. <b>Produktu bukatuen eta ekoizpen-bidean diren produktuen izakinen aldaketa</b> <i>Variación de existencias de productos terminados y en curso de fabricación</i>		92.240
3. <b>Enpresak bere aktiborako egindako lanak</b> <i>Trabajos realizados por la empresa para su activo</i>		632.079
4. <b>Hornikuntzak</b> <i>Aprovisionamientos</i>		(724.319)
a) Salgaien kontsumoa <i>Consumo de mercaderías</i>		(632.079)
b) Lehengaien eta bestelako material kontsumigarrien kontsumoa <i>Consumo de materias primas y otras materias consumibles</i>		(92.240)
6. <b>Ustiapeneko bestelako sarrerak</b> <i>Otros ingresos de explotación</i>		82.846
a) Sarrera osagarriak eta kudeaketa arrunteko beste batzuk <i>Ingresos accesorios y otros de gestión corriente</i>		82.245
b) Ekitaldiko emaitzara egotzitako ustiapeneko dirulaguntzak <i>Subvenciones de explotación incorporadas al resultado del ejercicio</i>		601
7. <b>Pertsonal-gastuak</b> <i>Gastos de personal</i>		(136.248)
a) Soldatak, lansariak eta antzekoak <i>Sueldos, salarios y asimilados</i>		(105.546)
b) Karga sozialak <i>Cargas sociales</i>		(30.702)
8. <b>Ustiapeneko bestelako gastuak</b> <i>Otros gastos de explotación</i>		(167.009)
a) Kanpoko zerbitzuak <i>Servicios exteriores</i>		(154.729)
b) Tributuak <i>Tributos</i>		(12.280)
9. <b>Ibilgetuaren amortizazioa</b> <i>Amortización del inmovilizado</i>		(130.772)
15. <b>Bestelako emaitzak</b> <i>Otros resultados</i>		412
<b>A.1) USTIAPENENKO EMAITZA (1+2+3+4+5+6+7+8+9+10+11+12+13+14+15)</b> <b>RESULTADO DE EXPLOTACIÓN (1+2+3+4+5+6+7+8+9+10+11+12+13+14+15)</b>		(105.744)
16. <b>Sarrera finantzarioak</b> <i>Ingresos financieros</i>		497
b) Balore negoziagarrien eta bestelako finantza-tresnen sarrerak <i>De valores negociables y otros instrumentos financieros</i>		497
b2) Hirugarren enpresetakoak <i>De terceros</i>		497
17. <b>Gastu finantzarioak</b> <i>Gastos financieros</i>		(13.136)
a) Taldeko enpresekiko eta elkartuekiko epe laburreko zorrenak <i>Por deudas con empresas del grupo y asociadas</i>		(13.136)
<b>A.2) EMAITZA FINANTZARIOA (16+17+18+19+20+21)</b> <b>RESULTADO FINANCIERO (16+17+18+19+20+21)</b>		(12.639)
<b>A.3) ZERGA AURREKO EMAITZA (A.1+A.2)</b> <b>RESULTADO ANTES DE IMPUESTOS (A.1+A.2)</b>		(118.383)
<b>A.4) EKITALDIKO EMAITZA (A.3+22)</b> <b>RESULTADO DEL EJERCICIO (A.3+22)</b>		(118.383)

## Ibaizabal Behelaldeko Industrialdea, S.A.

EFEKTIBO FLUXUEN EGOERA-ORRIA  
ESTADO DE FLUJOS DE EFECTIVO

Euro / Euros

DIRU-FLUXUEN EGOERA-ORRIA ESTADO DE FLUJOS DE EFECTIVO	2019
<b>A) USTIAPEN-JARDUERETAKO DIRU-FLUXUAK FLUJOS DE EFECTIVO DE LAS ACTIVIDADES DE EXPLOTACIÓN</b>	
1. Ekitaldiko zerga aurreko emaitza <i>Resultado del ejercicio antes de impuestos</i>	(118.383)
2. Emaitzaren doikuntzak <i>Ajustes del resultado</i>	(488.668)
a) Ibilgetuaren amortizazioa (+) <i>Amortización del inmovilizado (+)</i>	130.772
g) Sarrera finantzarioak (-) <i>Ingresos financieros (-)</i>	(497)
h) Gastu finantzarioak (+) <i>Gastos financieros (+)</i>	13.136
k) Bestelako sarrerak eta gastuak (+/-) <i>Otros ingresos y gastos (+/-)</i>	(632.079)
3. Kapital korrientearen aldaketak <i>Cambios en el capital corriente</i>	734.659
a) Izakinak (+/-) <i>Existencias (+/-)</i>	514.270
b) Zordunak eta kobratzeko bestelako kontuak (+/-) <i>Deudores y otras cuentas a cobrar (+/-)</i>	195.623
d) Hartzekodunak eta ordaintzeko bestelako kontuak (+/-) <i>Acreedores y otras cuentas a pagar (+/-)</i>	24.766
4. Ustiapen-jardueretako bestelako diru-fluxuak (+/-) <i>Otros flujos de efectivo de las actividades de explotación (+/-)</i>	(29.425)
a) Interesen ordainketa (-) <i>Pagos de intereses (-)</i>	(13.136)
c) Interes-kobrantzak (+) <i>Cobros de intereses (+)</i>	497
d) Mozkinen gaineko zergen kobrantzak (ordainketak) (+/-) <i>Cobros (pagos) por impuestos sobre beneficios (+/-)</i>	(16.786)
5. Ustiapen-jardueretako diru-fluxuak (+/-1+/-2+/-3+/-4) <i>Flujos de efectivo de las actividades de explotación (+/-1+/-2+/-3+/-4)</i>	98.183
<b>B) INBERTSIO-JARDUERETAKO DIRU-FLUXUAK (+/-) FLUJOS DE EFECTIVO DE LAS ACTIVIDADES DE INVERSIÓN (+/-)</b>	
6. Inbertsioen ordainketak (-) <i>Pagos por inversión (-)</i>	(15.217)
d) Ondasun higiezinak inbertsioak <i>Inversiones inmobiliarias</i>	(15.217)
8. Inbertsio-jardueretako diru-fluxuak (7-6) <i>Flujos de efectivo de las actividades de inversión (7-6)</i>	(15.217)
<b>C) FINANTZAKETA-JARDUERETAKO DIRU-FLUXUAK FLUJOS DE EFECTIVO DE LAS ACTIVIDADES DE FINANCIACIÓN</b>	
10. Pasibo finantzarioko tresnen kobrantzak eta ordainketak <i>Cobros y pagos por instrumentos de pasivo financiero</i>	(95.108)
a) Jaulkipena <i>Emisión</i>	9.252
5 Bestelako zorrak (+) <i>Otras deudas (+)</i>	9.252
b) Itzulketak eta amortizazioak <i>Devolución y amortización de</i>	(104.360)

Euro / Euros

<b>DIRU-FLUXUEN EGOERA-ORRIA</b> <b>ESTADO DE FLUJOS DE EFECTIVO</b>	<b>2019</b>
3. Taldeko enpresekin eta elkartuekin zorrak (-) <i>Deudas con empresas del grupo y asociadas (-)</i>	(104.360)
<b>12. Finantzaketa-jardueretako diru-fluxuak (+/-9+/-10-11)</b> <i>Flujos de efectivo de las actividades de financiación (+/-9+/-10-11)</i>	<b>(95.108)</b>
D) <b>KANBIO-TASEN ALDAKETEN ERAGINA</b> <i>EFFECTO DE LAS VARIACIONES DE LOS TIPOS DE CAMBIO</i>	-----
E) <b>ESKUDIRUAREN EDO BALIOKIDEEN GEHIKUNTZA/GUTXITZE GARBIA (+/-5+/-8+/-12+/-D)</b> <i>AUMENTO/DISMINUCIÓN NETA DEL EFECTIVO O EQUIVALENTES (+/-5+/-8+/-12+/-D)</i>	<b>(12.142)</b>

## Ibaizabal Behelaldeko Industrialdea, S.A.

EGINDAKOAREN KAPITAL AURREKONTUA  
PRESUPUESTO DE CAPITAL REALIZADO

Euro / Euros

INBERTSIOAK INVERSIONES	AURREKONTUA PRESUPUESTO	EGINDAKOA REALIZADO	ALDEA DIFERENCIA	%
I. USTIAPEN-JARDUERETAKO DIRU-FLUXU NEGATIBOAK FLUJOS NEGATIVOS DE EFECTIVO DE LAS ACTIVIDADES DE EXPLOTACIÓN	175.743	----	273.926	(56)
II. INBERTSIO UKIEZIN, MATERIAL, ONDASUN HIGIEZIN ETA BESTE BATZUEN GEHIKUNTZA AUMENTO DE INVERSIONES INTANGIBLES, MATERIALES, INMOBILIARIAS Y OTRAS	15.217	15.217	----	100
3. ONDASUN HIGIEZINETAKO INBERTSIOAK INVERSIONES INMOBILIARIAS	15.217	15.217	----	100
IV. PASIBO FINANTZARIOKO TRESNEN GUTXITZEA (ITZULKETA ETA AMORTIZAZIOA) DISMINUCIÓN DE INSTRUMENTOS PASIVO FINANCIERO (DEVOLUCIÓN Y AMORTIZACIÓN)	----	104.360	(104.360)	***
3. TALDEKO ENPRESEKIKO ETA ELKARTUEKIKO ZORRAK DEUDAS CON EMPRESAS DEL GRUPO Y ASOCIADAS	----	104.360	(104.360)	***
<b>INBERTSIOAK GUZTIRA TOTAL INVERSIONES</b>	<b>190.960</b>	<b>119.577</b>	<b>71.383</b>	<b>63</b>

Euro / Euros

FINANTZAKETA FINANCIACIÓN	AURREKONTUA PRESUPUESTO	EGINDAKOA REALIZADO	ALDEA DIFERENCIA	%
I. USTIAPEN-JARDUERETAKO DIRU-FLUXU POSITIBOAK FLUJOS POSITIVOS DE EFECTIVO DE LAS ACTIVIDADES DE EXPLOTACIÓN	----	98.183	----	0
IV. ONDARE-TRESNEN GEHIKUNTZA ETA FINANTZA-INBERTSIOEN GUTXITZEA AUMENTO DE INSTRUMENTOS PATRIMONIO Y DISMINUCIÓN DE INVERSIONES FINANCIERAS	100.000	----	100.000	0
3. FINANTZA-INBERTSIOAK TALDEKO ENPRESETAN ETA ELKARTUETAN INVERSIONES FINANCIERAS EN EMPRESAS DEL GRUPO Y ASOCIADAS	100.000	----	100.000	0
V. PASIBO FINANTZARIOKO TRESNEN GEHIKUNTZA AUMENTO DE INSTRUMENTOS DE PASIVO FINANCIERO	----	9.252	(9.252)	***
4. BESTELAKO ZORRAK OTRAS DEUDAS	----	9.252	(9.252)	***
VII. ESKUDIRUAREN EDO BALIOKIDEEN GUTXITZE GARBIA DISMINUCIÓN NETA DEL EFECTIVO O EQUIVALENTES	90.960	12.142	78.818	(13)
<b>FINANTZAKETA GUZTIRA TOTAL FINANCIACIÓN</b>	<b>190.960</b>	<b>119.577</b>	<b>71.383</b>	<b>63</b>

## Ibaizabal Behelaldeko Industrialdea, S.A.

EGINDAKOAREN USTIAPEN AURREKONTUA  
PRESUPUESTO DE EXPLOTACION REALIZADO

Euro / Euros

GASTUAK GASTOS	AURREKONTUA PRESUPUESTO	EGINDAKOA REALIZADO	ALDEA DIFERENCIA	%
<b>I. PERTSONAL-GASTUAK GASTOS DE PERSONAL</b>	<b>136.598</b>	<b>136.248</b>	<b>350</b>	<b>100</b>
1. SOLDATAK, LANSARIAK ETA ANTZEKOAK SUELDOS, SALARIOS Y ASIMILADOS	105.675	105.546	129	100
2. KARGA SOZIALAK ETA BESTE BATZUK CARGAS SOCIALES Y OTROS	30.923	30.702	221	99
<b>II. FUNTZIONAMENDU-GASTUAK GASTOS DE FUNCIONAMIENTO</b>	<b>192.692</b>	<b>284.818</b>	<b>(92.126)</b>	<b>148</b>
1. HORNIKUNTZAK APROVISIONAMIENTOS	----	117.809	(117.809)	***
2. KANPOKO ZERBITZUAK SERVICIOS EXTERIORES	183.092	154.729	28.363	85
3. TRIBUTUAK TRIBUTOS	9.600	12.280	(2.680)	128
<b>III. GASTU FINANTZARIOAK GASTOS FINANCIEROS</b>	<b>----</b>	<b>13.136</b>	<b>(13.136)</b>	<b>***</b>
1. TALDEKO ENPRESEKIKO ETA ELKARTUEKIKO ZORRENAK POR DEUDAS CON EMPRESAS DEL GRUPO Y ASOCIADAS	----	13.136	(13.136)	***
<b>V. KOBRATZEKO KONTUEN GEHIKETA ETA ORDAINZEKO KONTUEN GUTXITZE GARBIAK AUMENTO CUENTAS A COBRAR Y DISMINUCIÓN CUENTAS A PAGAR NETOS</b>	<b>1.688</b>	<b>----</b>	<b>205.291</b>	<b>***</b>
<b>VI. USTIAPEN-JARDUERETAKO DIRU-FLUXU POSITIBOAK FLUJOS POSITIVOS DE EFECTIVO DE LAS ACTIVIDADES DE EXPLOTACIÓN</b>	<b>----</b>	<b>98.183</b>	<b>----</b>	<b>0</b>
<b>GASTUAK GUZTIRA TOTAL GASTOS</b>	<b>330.978</b>	<b>532.385</b>	<b>(201.407)</b>	<b>161</b>

Euro / Euros

DIRU-SARRERAK INGRESOS	AURREKONTUA PRESUPUESTO	EGINDAKOA REALIZADO	ALDEA DIFERENCIA	%
<b>I. NEGOZIO-ZIFRAREN ZENBATEKO GARBIA IMPORTE NETO DE LA CIFRA DE NEGOCIOS</b>	<b>147.235</b>	<b>245.027</b>	<b>(97.792)</b>	<b>166</b>
2. ZERBITZU-EMATEAK PRESTACIONES DE SERVICIOS	147.235	245.027	(97.792)	166
<b>II. USTIAPENENKO BESTELAKO DIRU-SARRERAK OTROS INGRESOS DE EXPLOTACIÓN</b>	<b>7.400</b>	<b>82.657</b>	<b>(75.257)</b>	<b>***</b>
<b>IV. USTIAPENENKO TRANSFERENTZIAK ETA DIRULAGUNTZAK TRANSFERENCIAS Y SUBVENCIONES DE EXPLOTACIÓN</b>	<b>----</b>	<b>601</b>	<b>(601)</b>	<b>***</b>
<b>V. SARRERA FINANTZARIOAK INGRESOS FINANCIEROS</b>	<b>600</b>	<b>497</b>	<b>103</b>	<b>83</b>
2. BALORE NEGOZIAGARRI ETA BESTELAKO FINANTZA-TRESNENAK DE VALORES NEGOCIABLES Y OTROS INSTRUMENTOS FINANCIEROS	600	497	103	83
<b>VI. ORDAINZEKO KONTUEN GEHIKETA ETA KOBRATZEKO KONTUEN GUTXITZE GARBIAK AUMENTO CUENTAS A PAGAR Y DISMINUCIÓN CUENTAS A COBRAR NETOS</b>	<b>----</b>	<b>203.603</b>	<b>----</b>	<b>0</b>
<b>VII. USTIAPEN-JARDUERETAKO DIRU-FLUXU NEGATIBOAK FLUJOS NEGATIVOS DE EFECTIVO DE LAS ACTIVIDADES DE EXPLOTACIÓN</b>	<b>175.743</b>	<b>----</b>	<b>273.926</b>	<b>56</b>
<b>DIRU-SARRERAK GUZTIRA TOTAL INGRESOS</b>	<b>330.978</b>	<b>532.385</b>	<b>(201.407)</b>	<b>161</b>







Busturialdeko Industrialdea, S.A.

EGOERA BALANTZEA  
BALANCE DE SITUACION

Euro / Euros

AKTIBOA ACTIVO	2019	ONDARE GARBIA ETA PASIBOA PATRIMONIO NETO Y PASIVO	2019
<b>A) AKTIBO EZ-KORRIENTEA ACTIVO NO CORRIENTE</b>	<b>15</b>	<b>A) ONDARE GARBIA PATRIMONIO NETO</b>	<b>11.596.739</b>
II. Ibilgetu materiala <i>Inmovilizado material</i>	15	<b>A-1) Fondo propioak Fondos propios</b>	<b>11.596.739</b>
2. Instalazio teknikoak eta bestelako ibilgetu materiala <i>Instalaciones técnicas y otro inmovilizado material</i>	15	I. Kapitala <i>Capital</i>	16.376.373
<b>B) AKTIBO KORRIENTEA ACTIVO CORRIENTE</b>	<b>11.608.292</b>	1. Kapital eskrituratu <i>Capital escriturado</i>	16.376.373
II. Izakinak <i>Existencias</i>	9.008.001	III. Erreserbak <i>Reservas</i>	141.251
2. Lehengaiak eta bestelako hornikuntzak <i>Materias primas y otros aprovisionamientos</i>	8.301.848	1. Lege- eta estatutu-erreserbak <i>Legal y estatutarias</i>	60.637
3. Ekoizpen-bidean diren produktuak <i>Productos en curso</i>	639.063	2. Bestelako erreserbak <i>Otras reservas</i>	80.614
6. Hornitzaileei emandako aurrerakinak <i>Anticipos a proveedores</i>	67.090	V. Aurreko ekitaldietako emaitzak <i>Resultados de ejercicios anteriores</i>	(4.790.782)
III. Merkataritza zordunak eta kobratzeko bestelako kontuak <i>Deudores comerciales y otras cuentas a cobrar</i>	19.836	2. (Aurreko ekitaldietako emaitza negatiboak) <i>(Resultados negativos de ejercicios anteriores)</i>	(4.790.782)
6. Administrazio Publikoekin bestelako hartzeak <i>Otros créditos con las Administraciones Públicas</i>	19.836	VII. Ekitaldiko emaitza <i>Resultado del ejercicio</i>	(130.103)
IV. Taldeko enpresetan eta elkartuetan epe laburreko inbertsioak <i>Inversiones empresas del grupo y asociadas a corto plazo</i>	2.545.110	<b>B) PASIBO EZ-KORRIENTEA PASIVO NO CORRIENTE</b>	<b>---</b>
2. Enpresei emandako kredituak <i>Créditos a empresas</i>	2.545.110	<b>C) PASIBO KORRIENTEA PASIVO CORRIENTE</b>	<b>11.568</b>
VI. Epe laburreko aldiakapenak <i>Periodificaciones a corto plazo</i>	847	V. Merkataritza hartzekodunak eta ordaintzeko bestelako kontuak <i>Acreedores comerciales y otras cuentas a pagar</i>	11.568
VII. Diruzaintza eta bestelako aktibo likido baliokideak <i>Efectivo y otros activos líquidos equivalentes</i>	34.498	3. Hainbat hartzekodun <i>Acreedores varios</i>	5.009
1. Diruzaintza <i>Tesorería</i>	34.498	6. Administrazio Publikoekin bestelako zorrak <i>Otras deudas con las Administraciones Públicas</i>	6.559
<b>AKTIBOA GUZTIRA (A+B) TOTAL ACTIVO (A+B)</b>	<b>11.608.307</b>	<b>ONDARE GARBIA ETA PASIBOA GUZTIRA (A+B+C) TOTAL PATRIMONIO NETO Y PASIVO (A+B+C)</b>	<b>11.608.307</b>

## Busturialdeko Industrialdea, S.A.

GALDU-IRABAZIEN KONTUA  
CUENTA DE PERDIDAS Y GANANCIAS

Euro / Euros

GALDU-IRABAZIEN KONTUA CUENTA DE PERDIDAS Y GANANCIAS		2019
<b>A) ERAGIKETA JARRAITUAK</b> <b>OPERACIONES CONTINUADAS</b>		
2. <b>Produktu bukatuen eta ekoizpen-bidean diren produktuen izakinen aldaketa</b> <i>Variación de existencias de productos terminados y en curso de fabricación</i>		8.009
4. <b>Hornikuntzak</b> <b>Aprovisionamientos</b>		(8.009)
b) Lehengaien eta bestelako material kontsumigarrien kontsumoa <i>Consumo de materias primas y otras materias consumibles</i>		(8.009)
6. <b>Ustiapeneko bestelako sarrerak</b> <b>Otros ingresos de explotación</b>		9.108
b) Ekitaldiko emaitzara egotzitako ustiapeneko dirulaguntzak <i>Subvenciones de explotación incorporadas al resultado del ejercicio</i>		9.108
7. <b>Pertsonal-gastuak</b> <b>Gastos de personal</b>		(76.590)
a) Soldatak, lansariak eta antzekoak <i>Sueldos, salarios y asimilados</i>		(60.117)
b) Karga sozialak <i>Cargas sociales</i>		(16.473)
8. <b>Ustiapeneko bestelako gastuak</b> <b>Otros gastos de explotación</b>		(62.488)
a) Kanpoko zerbitzuak <i>Servicios exteriores</i>		(57.097)
b) Tributuak <i>Tributos</i>		(4.706)
c) Merkataritza eragiketarako galerak, narriadurak eta homidura-aldaketak <i>Pérdidas, deterioro y variación provisiones por oper. comerciales</i>		(685)
9. <b>Ibilgetuaren amortizazioa</b> <b>Amortización del inmovilizado</b>		(133)
<b>A.1) USTIAPENKO EMAITZA (1+2+3+4+5+6+7+8+9+10+11+12+13+14+15)</b> <b>RESULTADO DE EXPLOTACIÓN (1+2+3+4+5+6+7+8+9+10+11+12+13+14+15)</b>		(130.103)
<b>A.2) EMAITZA FINANTZARIOA (16+17+18+19+20+21)</b> <b>RESULTADO FINANCIERO (16+17+18+19+20+21)</b>		----
<b>A.3) ZERGA AURREKO EMAITZA (A.1+A.2)</b> <b>RESULTADO ANTES DE IMPUESTOS (A.1+A.2)</b>		(130.103)
<b>A.4) EKITALDIKO EMAITZA (A.3+22)</b> <b>RESULTADO DEL EJERCICIO (A.3+22)</b>		(130.103)

## Busturialdeko Industrialdea, S.A.

EFECTIVO FLUXUEN EGOERA-ORRIA  
ESTADO DE FLUJOS DE EFECTIVO

Euro / Euros

DIRU-FLUXUEN EGOERA-ORRIA ESTADO DE FLUJOS DE EFECTIVO	2019
<b>A) USTIAPEN-JARDUERETAKO DIRU-FLUXUAK FLUJOS DE EFECTIVO DE LAS ACTIVIDADES DE EXPLOTACIÓN</b>	
1. Ekitaldiko zerga aurreko emaitza <i>Resultado del ejercicio antes de impuestos</i>	(130.103)
2. Emaitzaren doikuntzak <i>Ajustes del resultado</i>	133
a) Ibilgetuaren amortizazioa (+) <i>Amortización del inmovilizado (+)</i>	133
3. Kapital korrientearen aldaketak <i>Cambios en el capital corriente</i>	(59.272)
a) Izakinak (+/-) <i>Existencias (+/-)</i>	(8.009)
b) Zordunak eta kobratzeko bestelako kontuak (+/-) <i>Deudores y otras cuentas a cobrar(+/-)</i>	5.115
d) Hartzekodunak eta ordaintzeko bestelako kontuak (+/-) <i>Acreedores y otras cuentas a pagar (+/-)</i>	(56.378)
5. Ustiapen-jardueretako diru-fluxuak (+/-1+/-2+/-3+/-4) <i>Flujos de efectivo de las actividades de explotación (+/-1+/-2+/-3+/-4)</i>	(189.242)
<b>B) INBERTSIO-JARDUERETAKO DIRU-FLUXUAK (+/-) FLUJOS DE EFECTIVO DE LAS ACTIVIDADES DE INVERSIÓN (+/-)</b>	
6. Inbertsioen ordainketak (-) <i>Pagos por inversión (-)</i>	(40.000)
a) Taldeko enpresak eta elkartuak <i>Empresas del grupo y asociadas</i>	(40.000)
8. Inbertsio-jardueretako diru-fluxuak (7-6) <i>Flujos de efectivo de las actividades de inversión (7-6)</i>	(40.000)
<b>C) FINANTZAKETA-JARDUERETAKO DIRU-FLUXUAK FLUJOS DE EFECTIVO DE LAS ACTIVIDADES DE FINANCIACIÓN</b>	
12. Finantzaketa-jardueretako diru-fluxuak (+/-9+/-10-11) <i>Flujos de efectivo de las actividades de financiación (+/-9+/-10-11)</i>	----
<b>D) KANBIO-TASEN ALDAKETEN ERAGINA EFECTO DE LAS VARIACIONES DE LOS TIPOS DE CAMBIO</b>	----
<b>E) ESKUDIRUAREN EDO BALIOKIDEEN GEHIKUNTZA/GUTXITZE GARBIA (+/-5+/-8+/-12+/-D) AUMENTO/DISMINUCIÓN NETA DEL EFECTIVO O EQUIVALENTES (+/-5+/-8+/-12+/-D)</b>	(229.242)

## Busturialdeko Industrialdea, S.A.

EGINDAKOAREN KAPITAL AURREKONTUA  
PRESUPUESTO DE CAPITAL REALIZADO

Euro / Euros

INBERTSIOAK INVERSIONES		AURREKONTUA PRESUPUESTO	EGINDAKOA REALIZADO	ALDEA DIFERENCIA	%
I.	USTIAPEN-JARDUERETAKO DIRU-FLUXU NEGATIBOAK FLUJOS NEGATIVOS DE EFECTIVO DE LAS ACTIVIDADES DE EXPLOTACIÓN	718.223	189.242	528.981	26
III.	FINANTZA-INBERTSIOEN GEHIKUNTZA ETA ONDARE-TRESNEN GUTXITZEA AUMENTO DE INVERSIONES FINANCIERAS Y DISMINUCIÓN DE INSTRUMENTOS PATRIMONIO	-----	40.000	(40.000)	***
1.	FINANTZA-INBERTSIOAK TALDEKO ENPRESETAN ETA ELKARTUETAN INVERSIONES FINANCIERAS EN EMPRESAS DEL GRUPO Y ASOCIADAS	-----	40.000	(40.000)	***
VI.	ESKUDIRUAREN EDO BALIOKIDEEN GEHIKUNTZA GARBIA AUMENTO NETO DEL EFECTIVO O EQUIVALENTES	7.777	-----	237.019	***
INBERTSIOAK GUZTIRA TOTAL INVERSIONES		726.000	229.242	496.758	32

Euro / Euros

FINANTZAKETA FINANCIACION		AURREKONTUA PRESUPUESTO	EGINDAKOA REALIZADO	ALDEA DIFERENCIA	%
IV.	ONDARE-TRESNEN GEHIKUNTZA ETA FINANTZA-INBERTSIOEN GUTXITZEA AUMENTO DE INSTRUMENTOS PATRIMONIO Y DISMINUCIÓN DE INVERSIONES FINANCIERAS	726.000	-----	726.000	0
3.	FINANTZA-INBERTSIOAK TALDEKO ENPRESETAN ETA ELKARTUETAN INVERSIONES FINANCIERAS EN EMPRESAS DEL GRUPO Y ASOCIADAS	726.000	-----	726.000	0
VII.	ESKUDIRUAREN EDO BALIOKIDEEN GUTXITZE GARBIA DISMINUCIÓN NETA DEL EFECTIVO O EQUIVALENTES	-----	229.242	-----	0
FINANTZAKETA GUZTIRA TOTAL FINANCIACION		726.000	229.242	496.758	32

## Busturialdeko Industrialdea, S.A.

EGINDAKOAREN USTIAPEN AURREKONTUA  
PRESUPUESTO DE EXPLOTACION REALIZADO

Euro / Euros

GASTUAK GASTOS	AURREKONTUA PRESUPUESTO	EGINDAKOA REALIZADO	ALDEA DIFERENCIA	%
<b>I. PERTSONAL-GASTUAK GASTOS DE PERSONAL</b>	<b>76.818</b>	<b>76.590</b>	<b>228</b>	<b>100</b>
1. SOLDATAK, LANSARIAK ETA ANTZEKOAK SUELDOS, SALARIOS Y ASIMILADOS	60.190	60.117	73	100
2. KARGA SOZIALAK ETA BESTE BATZUK CARGAS SOCIALES Y OTROS	16.628	16.473	155	99
<b>II. FUNTZIONAMENDU-GASTUAK GASTOS DE FUNCIONAMIENTO</b>	<b>642.055</b>	<b>69.812</b>	<b>572.243</b>	<b>11</b>
1. HORNIKUNTZAK APROVISIONAMIENTOS	582.929	8.009	574.920	1
2. KANPOKO ZERBITZUAK SERVICIOS EXTERIORES	53.126	57.097	(3.971)	107
3. TRIBUTUAK TRIBUTOS	6.000	4.706	1.294	78
<b>V. KOBRATZEKO KONTUEN GEHIKETA ETA ORDAINTEKO KONTUEN GUTXITZE GARBIAK AUMENTO CUENTAS A COBRAR Y DISMINUCIÓN CUENTAS A PAGAR NETOS</b>	<b>-----</b>	<b>51.948</b>	<b>-----</b>	<b>0</b>
<b>GASTUAK GUZTIRA TOTAL GASTOS</b>	<b>718.873</b>	<b>198.350</b>	<b>520.523</b>	<b>28</b>


Euro / Euros

DIRU-SARRERAK INGRESOS	AURREKONTUA PRESUPUESTO	EGINDAKOA REALIZADO	ALDEA DIFERENCIA	%
<b>IV. USTIAPENENKO TRANSFERENTZIAK ETA DIRULAGUNTZAK TRANSFERENCIAS Y SUBVENCIONES DE EXPLOTACIÓN</b>	<b>-----</b>	<b>9.108</b>	<b>(9.108)</b>	<b>***</b>
<b>VI. ORDAINTEKO KONTUEN GEHIKETA ETA KOBRATZEKO KONTUEN GUTXITZE GARBIAK AUMENTO CUENTAS A PAGAR Y DISMINUCIÓN CUENTAS A COBRAR NETOS</b>	<b>650</b>	<b>-----</b>	<b>52.598</b>	<b>***</b>
<b>VII. USTIAPEN-JARDUERETAKO DIRU-FLUXU NEGATIBOAK FLUJOS NEGATIVOS DE EFECTIVO DE LAS ACTIVIDADES DE EXPLOTACIÓN</b>	<b>718.223</b>	<b>189.242</b>	<b>528.981</b>	<b>(26)</b>
<b>DIRU-SARRERAK GUZTIRA TOTAL INGRESOS</b>	<b>718.873</b>	<b>198.350</b>	<b>520.523</b>	<b>28</b>





Beterri Kostako Industrialdea, S.A.







Beterri-Kostako Industrialdea, S.A.

EGOERA BALANTZEA  
BALANCE DE SITUACION

Euro / Euros

AKTIBOA ACTIVO	2019	ONDARE GARBIA ETA PASIBOA PATRIMONIO NETO Y PASIVO	2019
<b>A) AKTIBO EZ-KORRIENTEA ACTIVO NO CORRIENTE</b>	<b>7.609.019</b>	<b>A) ONDARE GARBIA PATRIMONIO NETO</b>	<b>20.908.659</b>
I. Ibilgetu ukiezina Inmovilizado intangible	299.552	<b>A-1) Fondo propioak Fondos propios</b>	<b>20.849.016</b>
2. Kontzesioak Concesiones	299.552	I. Kapitala Capital	21.379.794
II. Ibilgetu materiala Inmovilizado material	431.285	1. Kapital eskrituratua Capital escriturado	21.379.794
1. Lurrak eta eraikuntzak Terrenos y construcciones	367.734	II. Jaulkipen-prima Prima de emisión	2.126.983
2. Instalazio teknikoak eta bestelako ibilgetu materiala Instalaciones técnicas y otro inmovilizado material	63.551	III. Erreserbak Reservas	2.375.407
III. Ondasun higiezinetako inbertsioak Inversiones inmobiliarias	6.878.182	1. Lege- eta estatutu-erreserbak Legal y estatutarias	411.285
1. Lurrak Terrenos	886.436	2. Bestelako erreserbak Otras reservas	1.964.122
2. Eraikuntzak Construcciones	5.991.746	V. Aurreko ekitaldietako emaitzak Resultados de ejercicios anteriores	(5.044.974)
<b>B) AKTIBO KORRIENTEA ACTIVO CORRIENTE</b>	<b>16.579.786</b>	2. (Aurreko ekitaldietako emaitza negatiboak) (Resultados negativos de ejercicios anteriores)	(5.044.974)
II. Izakinak Existencias	10.074.808	VII. Ekitaldiko emaitza Resultado del ejercicio	11.806
1. Merkataritzakoak Comerciales	331.750	<b>A-3) Jasotako dirulaguntzak, dohaintzak eta legatuak Subvenciones, donaciones y legados recibidos</b>	<b>59.643</b>
2. Lehengaiak eta bestelako hornikuntzak Materias primas y otros aprovisionamientos	5.853.375	<b>B) PASIBO EZ-KORRIENTEA PASIVO NO CORRIENTE</b>	<b>2.989.638</b>
4. Produktu bukatuak Productos terminados	3.887.783	II. Epe luzeko zorrak Deudas a largo plazo	49.281
6. Hornitzaileei emandako aurrerakinak Anticipos a proveedores	1.900	5. Bestelako pasibo finantzarioak Otros pasivos financieros	49.281
III. Merkataritza zordunak eta kobratzeko bestelako kontuak Deudores comerciales y otras cuentas a cobrar	2.149.333	III. Taldeko enpresekin eta elkartuekin epe luzeko zorrak Deudas con empresas del grupo y asociadas a largo plazo	2.917.322
1. Bezeroak, salmentengatik eta zerbitzu-emateengatik Clientes por ventas y prestaciones de servicios	1.915.764	IV. Zerga geroratuaren pasiboak Pasivos por impuesto diferido	23.035
2. Bezeroak, taldeko enpresak eta elkartuak Clientes, empresas del grupo y asociadas	6.931	<b>C) PASIBO KORRIENTEA PASIVO CORRIENTE</b>	<b>290.508</b>
3. Hainbat zordun Deudores varios	7.817	III. Epe laburreko zorrak Deudas a corto plazo	77.754
5. Zerga korrientearen aktiboak Activos por impuesto corriente	26.522	5. Bestelako pasibo finantzarioak Otros pasivos financieros	77.754
6. Administrazio Publikoekin bestelako hartzeoak Otros créditos con las Administraciones Públicas	192.299	V. Merkataritza hartzekodunak eta ordaintzeko bestelako kontuak Acreedores comerciales y otras cuentas a pagar	212.754
IV. Taldeko enpresetan eta elkartuetan epe laburreko inbertsioak Inversiones empresas del grupo y asociadas a corto plazo	103.688	3. Hainbat hartzekodun Acreedores varios	31.611
2. Enpresei emandako kredituak Créditos a empresas	103.688	5. Zerga korrientearen pasiboak Pasivos por impuesto corriente	40.903
V. Epe laburreko finantza-inbertsioak Inversiones financieras a corto plazo	251	6. Administrazio Publikoekin bestelako zorrak Otras deudas con las Administraciones Públicas	80.664
5. Bestelako aktibo finantzarioak Otros activos financieros	251	7. Bezeroek emandako aurrerakinak Anticipos de clientes	59.576
VI. Epe laburreko aldizkapenak Periodificaciones a corto plazo	2.936		
VII. Diruzaintza eta bestelako aktibo likido baliokideak Efectivo y otros activos líquidos equivalentes	4.248.770		
1. Diruzaintza Tesorería	4.248.770		
<b>AKTIBOA GUZTIRA (A+B) TOTAL ACTIVO (A+B)</b>	<b>24.188.805</b>	<b>ONDARE GARBIA ETA PASIBOA GUZTIRA (A+B+C) TOTAL PATRIMONIO NETO Y PASIVO (A+B+C)</b>	<b>24.188.805</b>

## Beterri-Kostako Industrialdea, S.A.

GALDU-IRABAZIEN KONTUA  
CUENTA DE PERDIDAS Y GANANCIAS

Euro / Euros

GALDU-IRABAZIEN KONTUA CUENTA DE PERDIDAS Y GANANCIAS		2019
<b>A) ERAGIKETA JARRAITUAK</b> <b>OPERACIONES CONTINUADAS</b>		
<b>1. Negozio-zifraren zenbateko garbia</b> <i>Importe neto de la cifra de negocios</i>		<b>3.793.852</b>
a) Salmentak <i>Ventas</i>		3.321.277
b) Zerbitzu-emateak <i>Prestaciones de servicios</i>		472.575
<b>2. Produktu bukatuen eta ekoizpen-bidean diren produktuen izakinen aldaketa</b> <i>Variación de existencias de productos terminados y en curso de fabricación</i>		<b>(1.456.030)</b>
<b>3. Enpresak bere aktiborako egindako lanak</b> <i>Trabajos realizados por la empresa para su activo</i>		<b>1.173.667</b>
<b>4. Hornikuntzak</b> <b>Aprovisionamientos</b>		<b>(2.680.124)</b>
a) Salgaien kontsumoa <i>Consumo de mercaderías</i>		(646.924)
b) Lehengaien eta bestelako material kontsumigarrien kontsumoa <i>Consumo de materias primas y otras materias consumibles</i>		(2.069.200)
d) Salgaien, lehengaien eta bestelako hornikuntzen narriadura <i>Deterioro de mercaderías, materias primas y otros aprovisionamientos</i>		36.000
<b>6. Ustiapeneko bestelako sarrerak</b> <b>Otros ingresos de explotación</b>		<b>59.122</b>
a) Sarrera osagarriak eta kudeaketa arrunteko beste batzuk <i>Ingresos accesorios y otros de gestión corriente</i>		59.122
<b>7. Pertsonal-gastuak</b> <b>Gastos de personal</b>		<b>(388.908)</b>
a) Soldatak, lansariak eta antzekoak <i>Sueldos, salarios y asimilados</i>		(306.427)
b) Karga sozialak <i>Cargas sociales</i>		(82.481)
<b>8. Ustiapeneko bestelako gastuak</b> <b>Otros gastos de explotación</b>		<b>(350.147)</b>
a) Kanpoko zerbitzuak <i>Servicios exteriores</i>		(269.343)
b) Tributuak <i>Tributos</i>		(80.804)
<b>9. Ibilgetuaren amortizazioa</b> <b>Amortización del inmovilizado</b>		<b>(320.428)</b>
<b>10. Ibilgetu ez-finantzarioko dirulaguntzen eta bestelakoen egozpena</b> <i>Imputación de subvenciones de inmovilizado no financiero y otras</i>		<b>40.279</b>
<b>12. Ibilgetuaren narriadura eta inorenganatzearen emaitza</b> <b>Deterioro y resultado por enajenación del inmovilizado</b>		<b>86.270</b>
a) Narriadurak eta galerak <i>Deterioros y pérdidas</i>		86.270
<b>A.1) USTIAPENKO EMAITZA (1+2+3+4+5+6+7+8+9+10+11+12+13+14+15)</b> <b>RESULTADO DE EXPLOTACIÓN (1+2+3+4+5+6+7+8+9+10+11+12+13+14+15)</b>		<b>(42.447)</b>
<b>16. Sarrera finantzarioak</b> <b>Ingresos financieros</b>		<b>98.540</b>
b) Balore negoziagarrien eta bestelako finantza-tresnen sarrerak <i>De valores negociables y otros instrumentos financieros</i>		98.540
b2) Hirugarren enpresetakoak <i>De terceros</i>		98.540
<b>17. Gastu finantzarioak</b> <b>Gastos financieros</b>		<b>(40.559)</b>
a) Taldeko enpresekiko eta elkartuekiko epe laburreko zorrenak <i>Por deudas con empresas del grupo y asociadas</i>		(40.279)

Euro / Euros

<b>GALDU-IRABAZIEN KONTUA CUENTA DE PERDIDAS Y GANANCIAS</b>	<b>2019</b>
b) Hirugarrenetikozorrenak <i>Por deudas con terceros</i>	(280)
<b>A.2) EMAITZA FINANTZARIOA (16+17+18+19+20+21) RESULTADO FINANCIERO (16+17+18+19+20+21)</b>	<b>57.981</b>
<b>A.3) ZERGA AURREKO EMAITZA (A.1+A.2) RESULTADO ANTES DE IMPUESTOS (A.1+A.2)</b>	<b>15.534</b>
22. Mozkinen gaineko zergak <i>Impuestos sobre beneficios</i>	(3.728)
<b>A.4) EKITALDIKO EMAITZA (A.3+22) RESULTADO DEL EJERCICIO (A.3+22)</b>	<b>11.806</b>

## Beterri-Kostako Industrialdea, S.A.

EFEKTIBO FLUXUEN EGOERA-ORRIA  
ESTADO DE FLUJOS DE EFECTIVO

Euro / Euros

DIRU-FLUXUEN EGOERA-ORRIA ESTADO DE FLUJOS DE EFECTIVO	2019
<b>A) USTIAPEN-JARDUERETAKO DIRU-FLUXUAK FLUJOS DE EFECTIVO DE LAS ACTIVIDADES DE EXPLOTACIÓN</b>	
1. <b>Ekitaldiko zerga aurreko emaitza Resultado del ejercicio antes de impuestos</b>	<b>15.534</b>
2. <b>Emaitzaren doikuntzak Ajustes del resultado</b>	<b>(1.384.788)</b>
a) Ibilgetuaren amortizazioa (+) Amortización del inmovilizado (+)	320.428
b) Narriaduragatik egindako balio-zuzenketak (+/-) Correcciones valorativas por deterioro (+/-)	(433.289)
d) Dirulaguntzen egozpena (-) Imputación de subvenciones (-)	(40.279)
g) Sarrera finantzarioak (-) Ingresos financieros (-)	(98.540)
h) Gastu finantzarioak (+) Gastos financieros (+)	40.559
k) Bestelako sarrerak eta gastuak (+/-) Otros ingresos y gastos (+/-)	(1.173.667)
3. <b>Kapital korrientearen aldaketak Cambios en el capital corriente</b>	<b>3.709.757</b>
a) Izakinak (+/-) Existencias (+/-)	3.539.921
b) Zordunak eta kobratzeko bestelako kontuak (+/-) Deudores y otras cuentas a cobrar(+/-)	341.143
c) Bestelako aktibo korrienteak (+/-) Otros activos corrientes (+/-)	(108)
d) Hartzekodunak eta ordaintzeko bestelako kontuak (+/-) Acreedores y otras cuentas a pagar (+/-)	(171.199)
4. <b>Ustiapen-jardueretako bestelako diru-fluxuak (+/-) Otros flujos de efectivo de las actividades de explotación (+/-)</b>	<b>95.156</b>
a) Interesen ordainketa (-) Pagos de intereses (-)	(40.559)
c) Interes-kobrantzak (+) Cobros de intereses (+)	98.540
d) Mozkinen gaineko zergen kobrantzak (ordainketak) (+/-) Cobros (pagos) por impuestos sobre beneficios (+/-)	37.175
5. <b>Ustiapen-jardueretako diru-fluxuak (+/--1+/-2+/-3+/-4) Flujos de efectivo de las actividades de explotación (+/--1+/-2+/-3+/-4)</b>	<b>2.435.659</b>
<b>B) INBERTSIO-JARDUERETAKO DIRU-FLUXUAK (+/-) FLUJOS DE EFECTIVO DE LAS ACTIVIDADES DE INVERSIÓN (+/-)</b>	
6. <b>Inbertsioen ordainketak (-) Pagos por inversión (-)</b>	<b>(60.295)</b>
c) Ibilgetu materiala Inmovilizado material	(19.059)
d) Ondasun higiezinak inbertsioak Inversiones inmobiliarias	(40.985)
e) Bestelako aktibo finantzarioak Otros activos financieros	(251)
7. <b>Desinbertsioen kobrantzak (+) Cobros por desinversiones (+)</b>	<b>399.517</b>

Euro / Euros

<b>DIRU-FLUXUEN EGOERA-ORRIA</b> <b>ESTADO DE FLUJOS DE EFECTIVO</b>	<b>2019</b>
a) Taldeko enpresak eta elkartuak <i>Empresas del grupo y asociadas</i>	359.069
c) Ibilgetu materiala <i>Inmovilizado material</i>	39.932
e) Bestelako aktibo finantzarioak <i>Otros activos financieros</i>	516
<b>8. Inbertsio-jardueretako diru-fluxuak (7-6)</b> <i>Flujos de efectivo de las actividades de inversión (7-6)</i>	<b>339.222</b>
<b>C) FINANTZAKETA-JARDUERETAKO DIRU-FLUXUAK</b> <b>FLUJOS DE EFECTIVO DE LAS ACTIVIDADES DE FINANCIACIÓN</b>	
<b>9. Ondare-tresnen kobrantzak eta ordainketak</b> <i>Cobros y pagos por instrumentos de patrimonio</i>	<b>40.688</b>
e) Jasotako dirulaguntzak, dohaintzak eta legatuak (+) <i>Subvenciones, donaciones y legados recibidos (+)</i>	40.688
<b>10. Pasibo finantzarioko tresnen kobrantzak eta ordainketak</b> <i>Cobros y pagos por instrumentos de pasivo financiero</i>	<b>(22.175)</b>
a) Jaulkipena <i>Emisión</i>	28.450
5 Bestelako zorrak (+) <i>Otras deudas (+)</i>	28.450
b) Itzulketak eta amortizazioak <i>Devolución y amortización de</i>	(50.625)
3. Taldeko enprekin eta elkartuekin zorrak (-) <i>Deudas con empresas del grupo y asociadas (-)</i>	(410)
5. Bestelako zorrak (-) <i>Otras deudas (-)</i>	(50.215)
<b>12. Finantzaketa-jardueretako diru-fluxuak (+/-9+/-10-11)</b> <i>Flujos de efectivo de las actividades de financiación (+/-9+/-10-11)</i>	<b>18.513</b>
<b>D) KANBIO-TASEN ALDAKETEN ERAGINA</b> <b>EFECTO DE LAS VARIACIONES DE LOS TIPOS DE CAMBIO</b>	----
<b>E) ESKUDIRUAREN EDO BALIOKIDEEN GEHIKUNTZA/GUTXITZE GARBIA (+/-5+/-8+/-12+/-D)</b> <b>AUMENTO/DISMINUCIÓN NETA DEL EFECTIVO O EQUIVALENTES (+/-5+/-8+/-12+/-D)</b>	<b>2.793.394</b>

## Beterri-Kostako Industrialdea, S.A.

EGINDAKOAREN KAPITAL AURREKONTUA  
PRESUPUESTO DE CAPITAL REALIZADO

Euro / Euros

	INBERTSIOAK INVERSIONES	AURREKONTUA PRESUPUESTO	EGINDAKOA REALIZADO	ALDEA DIFERENCIA	%
II.	INBERTSIO UKIEZIN, MATERIAL, ONDASUN HIGIEZIN ETA BESTE BATZUEN GEHIKUNTZA AUMENTO DE INVERSIONES INTANGIBLES, MATERIALES, INMOBILIARIAS Y OTRAS	51.000	60.044	(9.044)	118
2.	IBILGETU MATERIALA INMOVILIZADO MATERIAL	6.000	8.161	(2.161)	136
3.	ONDASUN HIGIEZINETAKO INBERTSIOAK INVERSIONES INMOBILIARIAS	45.000	51.883	(6.883)	115
III.	FINANTZA-INBERTSIOEN GEHIKUNTZA ETA ONDARE-TRESNEN GUTXITZEA AUMENTO DE INVERSIONES FINANCIERAS Y DISMINUCIÓN DE INSTRUMENTOS PATRIMONIO	200.000	251	199.749	0
1.	FINANTZA-INBERTSIOAK TALDEKO ENPRESETAN ETA ELKARTUETAN INVERSIONES FINANCIERAS EN EMPRESAS DEL GRUPO Y ASOCIADAS	200.000	-----	200.000	0
2.	BESTELAKO FINANTZA-INBERTSIOAK OTRAS INVERSIONES FINANCIERAS	-----	251	(251)	***
IV.	PASIBO FINANTZARIKO TRESNEN GUTXITZEA (ITZULKETA ETA AMORTIZAZIOA) DISMINUCIÓN DE INSTRUMENTOS PASIVO FINANCIERO (DEVOLUCIÓN Y AMORTIZACIÓN)	17.537	50.625	(33.088)	289
3.	TALDEKO ENPRESEKIKO ETA ELKARTUEKIKO ZORRAK DEUDAS CON EMPRESAS DEL GRUPO Y ASOCIADAS	-----	410	(410)	***
4.	BESTELAKO ZORRAK OTRAS DEUDAS	17.537	50.215	(32.678)	286
VI.	ESKUDIRUAREN EDO BALIOKIDEEN GEHIKUNTZA GARBIA AUMENTO NETO DEL EFECTIVO O EQUIVALENTES	-----	2.793.394	-----	0
	INBERTSIOAK GUZTIRA TOTAL INVERSIONES	268.537	2.904.314	(2.635.777)	***

Euro / Euros

	FINANTZAKETA FINANCIACION	AURREKONTUA PRESUPUESTO	EGINDAKOA REALIZADO	ALDEA DIFERENCIA	%
I.	USTIAPEN-JARDUERETAKO DIRU-FLUXU POSITIBOAK FLUJOS POSITIVOS DE EFECTIVO DE LAS ACTIVIDADES DE EXPLOTACIÓN	232.641	2.435.659	(2.203.018)	***
II.	INBERTSIO UKIEZIN, MATERIAL, HIGIEZIN ETA BESTE BATZUEN GUTXITZEA DISMINUCIÓN DE INVERSIONES INTANGIBLES, MATERIALES, INMOBILIARIAS Y OTRAS	-----	39.932	(39.932)	***
2.	IBILGETU MATERIALA INMOVILIZADO MATERIAL	-----	39.932	(39.932)	***
III.	JASOKO DIREN TRANSFERENTZIAK, DIRULAGUNTZAK, DOHAINTZAK ETA LEGATUAK TRANSFERENCIAS, SUBVENCIONES, DONACIONES Y LEGADOS A RECIBIR	-----	40.688	(40.688)	***
IV.	ONDARE-TRESNEN GEHIKUNTZA ETA FINANTZA-INBERTSIOEN GUTXITZEA AUMENTO DE INSTRUMENTOS PATRIMONIO Y DISMINUCIÓN DE INVERSIONES FINANCIERAS	1.549	359.585	(358.036)	***
3.	FINANTZA-INBERTSIOAK TALDEKO ENPRESETAN ETA ELKARTUETAN INVERSIONES FINANCIERAS EN EMPRESAS DEL GRUPO Y ASOCIADAS	-----	359.069	(359.069)	***
4.	BESTELAKO FINANTZA-INBERTSIOAK OTRAS INVERSIONES FINANCIERAS	1.549	516	1.033	33
V.	PASIBO FINANTZARIKO TRESNEN GEHIKUNTZA AUMENTO DE INSTRUMENTOS DE PASIVO FINANCIERO	13.776	28.450	(14.674)	207
4.	BESTELAKO ZORRAK OTRAS DEUDAS	13.776	28.450	(14.674)	207
VII.	ESKUDIRUAREN EDO BALIOKIDEEN GUTXITZE GARBIA DISMINUCIÓN NETA DEL EFECTIVO O EQUIVALENTES	20.571	-----	2.813.965	***
	FINANTZAKETA GUZTIRA TOTAL FINANCIACION	268.537	2.904.314	(2.635.777)	***

Beterri-Kostako Industrialdea, S.A.

EGINDAKOAREN USTIAPEN AURREKONTUA  
PRESUPUESTO DE EXPLOTACION REALIZADO

Euro / Euros

GASTUAK GASTOS	AURREKONTUA PRESUPUESTO	EGINDAKOA REALIZADO	ALDEA DIFERENCIA	%
<b>I. PERTSONAL-GASTUAK GASTOS DE PERSONAL</b>	<b>393.371</b>	<b>388.908</b>	<b>4.463</b>	<b>99</b>
1. SOLDATAK, LANSARIAK ETA ANTZEKOAK SUELDOS, SALARIOS Y ASIMILADOS	313.389	306.427	6.962	98
2. KARGA SOZIALAK ETA BESTE BATZUK CARGAS SOCIALES Y OTROS	79.982	82.481	(2.499)	103
<b>II. FUNTZIONAMENDU-GASTUAK GASTOS DE FUNCIONAMIENTO</b>	<b>449.939</b>	<b>1.297.127</b>	<b>(847.188)</b>	<b>288</b>
1. HORNIKUNTZAK APROVISIONAMIENTOS	----	943.252	(943.252)	***
2. KANPOKO ZERBITZUAK SERVICIOS EXTERIORES	381.939	269.343	112.596	71
3. TRIBUTUAK TRIBUTOS	68.000	84.532	(16.532)	124
<b>III. GASTU FINANTZARIOAK GASTOS FINANCIEROS</b>	<b>350</b>	<b>40.559</b>	<b>(40.209)</b>	<b>***</b>
1. TALDEKO ENPRESEKIKO ETA ELKARTUEKIKO ZORRENAK POR DEUDAS CON EMPRESAS DEL GRUPO Y ASOCIADAS	----	40.279	(40.279)	***
2. HIRUGARRENEKIKO ZORRENAK POR DEUDAS CON TERCEROS	350	280	70	80
<b>VI. USTIAPEN-JARDUERETAKO DIRU-FLUXU POSITIBOAK FLUJOS POSITIVOS DE EFECTIVO DE LAS ACTIVIDADES DE EXPLOTACIÓN</b>	<b>232.641</b>	<b>2.435.659</b>	<b>(2.203.018)</b>	<b>***</b>
<b>GASTUAK GUZTIRA TOTAL GASTOS</b>	<b>1.076.301</b>	<b>4.162.253</b>	<b>(3.085.952)</b>	<b>387</b>

Euro / Euros

DIRU-SARRERAK INGRESOS	AURREKONTUA PRESUPUESTO	EGINDAKOA REALIZADO	ALDEA DIFERENCIA	%
<b>I. NEGOZIO-ZIFRAREN ZENBATEKO GARBIA IMPORTE NETO DE LA CIFRA DE NEGOCIOS</b>	<b>462.007</b>	<b>3.793.852</b>	<b>(3.331.845)</b>	<b>821</b>
1. SALMENTAK VENTAS	----	3.321.277	(3.321.277)	***
2. ZERBITZU-EMATEAK PRESTACIONES DE SERVICIOS	462.007	472.575	(10.568)	102
<b>II. USTIAPENENKO BESTELAKO DIRU-SARRERAK OTROS INGRESOS DE EXPLOTACIÓN</b>	<b>72.424</b>	<b>59.122</b>	<b>13.302</b>	<b>82</b>
<b>V. SARRERA FINANTZARIOAK INGRESOS FINANCIEROS</b>	<b>90.071</b>	<b>98.540</b>	<b>(8.469)</b>	<b>109</b>
2. BALORE NEGOZIAGARRI ETA BESTELAKO FINANTZA-TRESNENAK DE VALORES NEGOCIABLES Y OTROS INSTRUMENTOS FINANCIEROS	90.071	98.540	(8.469)	109
<b>VI. ORDAINTEZKO KONTUEN GEHIKETA ETA KOBRATZEKO KONTUEN GUTXITZE GARBIAK AUMENTO CUENTAS A PAGAR Y DISMINUCIÓN CUENTAS A COBRAR NETOS</b>	<b>451.799</b>	<b>210.739</b>	<b>241.060</b>	<b>(47)</b>
<b>DIRU-SARRERAK GUZTIRA TOTAL INGRESOS</b>	<b>1.076.301</b>	<b>4.162.253</b>	<b>(3.085.952)</b>	<b>387</b>







**Deba Bailarako Industrialdea, S.A.**





Deba Bailarako Industrialdea, S.A.

EGOERA BALANTZEA  
BALANCE DE SITUACION

Euro / Euros

AKTIBOA ACTIVO	2019	ONDARE GARBIA ETA PASIBOA PATRIMONIO NETO Y PASIVO	2019
<b>A) AKTIBO EZ-KORRIENTEA ACTIVO NO CORRIENTE</b>	<b>2.553.816</b>	<b>A) ONDARE GARBIA PATRIMONIO NETO</b>	<b>20.097.098</b>
II. Ibilgetu materiala <i>Inmovilizado material</i>	28.478	<b>A-1) Fondo propioak Fondos propios</b>	<b>20.088.464</b>
1. Lurrak eta eraikuntzak <i>Terrenos y construcciones</i>	28.478	I. Kapitala <i>Capital</i>	14.873.115
III. Ondasun higiezinetak inbertsioak <i>Inversiones inmobiliarias</i>	2.522.920	1. Kapital eskrituratua <i>Capital escriturado</i>	14.873.115
1. Lurrak <i>Terrenos</i>	906.170	II. Jaulkipen-prima <i>Prima de emisión</i>	9.202.999
2. Eraikuntzak <i>Construcciones</i>	1.616.750	III. Erreserbak <i>Reservas</i>	1.152.072
VI. Zerga geroratuena aktiboak <i>Activos por impuesto diferido</i>	2.418	1. Lege- eta estatutu-erreserbak <i>Legal y estatutarias</i>	182.831
<b>B) AKTIBO KORRIENTEA ACTIVO CORRIENTE</b>	<b>17.856.761</b>	2. Bestelako erreserbak <i>Otras reservas</i>	969.241
II. Izakinak <i>Existencias</i>	11.008.886	V. Aurreko ekitaldietako emaitzak <i>Resultados de ejercicios anteriores</i>	(5.044.923)
1. Merkataritzakoak <i>Comerciales</i>	1.916.590	2. (Aurreko ekitaldietako emaitza negatiboak) <i>(Resultados negativos de ejercicios anteriores)</i>	(5.044.923)
2. Lehengaiak eta bestelako hornikuntzak <i>Materias primas y otros aprovisionamientos</i>	1.889.349	VII. Ekitaldiko emaitza <i>Resultado del ejercicio</i>	(94.799)
4. Produktu bukatuak <i>Productos terminados</i>	7.202.947	<b>A-3) Jasotako dirulaguntzak, dohaintzak eta legatuak Subvenciones, donaciones y legados recibidos</b>	<b>8.634</b>
III. Merkataritza zordunak eta kobratzeko bestelako kontuak <i>Deudores comerciales y otras cuentas a cobrar</i>	5.896.560	<b>B) PASIBO EZ-KORRIENTEA PASIVO NO CORRIENTE</b>	<b>97.191</b>
1. Bezeroak, salmentengatik eta zerbitzu-emeategatik <i>Cilentes por ventas y prestaciones de servicios</i>	5.703.490	II. Epe luzeko zorrak <i>Deudas a largo plazo</i>	97.191
3. Hainbat zordun <i>Deudores varios</i>	42.403	5. Bestelako pasibo finantzarioak <i>Otros pasivos financieros</i>	97.191
5. Zerga korrientearen aktiboak <i>Activos por impuesto corriente</i>	150.667	<b>C) PASIBO KORRIENTEA PASIVO CORRIENTE</b>	<b>216.288</b>
IV. Taldeko enpresetan eta elkartuetan epe laburreko inbertsioak <i>Inversiones empresas del grupo y asociadas a corto plazo</i>	889.999	II. Epe laburreko hornidurak <i>Provisiones a corto plazo</i>	93.316
2. Enpresei emandako kredituak <i>Créditos a empresas</i>	889.999	III. Epe laburreko zorrak <i>Deudas a corto plazo</i>	12.137
VI. Epe laburreko aldiakapenak <i>Periodificaciones a corto plazo</i>	1.381	5. Bestelako pasibo finantzarioak <i>Otros pasivos financieros</i>	12.137
VII. Diruzaintza eta bestelako aktibo likido baliokideak <i>Efectivo y otros activos líquidos equivalentes</i>	59.935	V. Merkataritza hartzekodunak eta ordaintzeko bestelako kontuak <i>Acreedores comerciales y otras cuentas a pagar</i>	110.835
1. Diruzaintza <i>Tesorería</i>	59.935	1. Hornitzaileak <i>Proveedores</i>	3.366
		3. Hainbat hartzekodun <i>Acreedores varios</i>	6.702
		6. Administrazio Publikoekin bestelako zorrak <i>Otras deudas con las Administraciones Públicas</i>	46.067
		7. Bezeroek emandako aurrerakinak <i>Anticipos de clientes</i>	54.700
<b>AKTIBOA GUZTIRA (A+B) TOTAL ACTIVO (A+B)</b>	<b>20.410.577</b>	<b>ONDARE GARBIA ETA PASIBOA GUZTIRA (A+B+C) TOTAL PATRIMONIO NETO Y PASIVO (A+B+C)</b>	<b>20.410.577</b>

## Deba Bailarako Industrialdea, S.A.

GALDU-IRABAZIEN KONTUA  
CUENTA DE PERDIDAS Y GANANCIAS

Euro / Euros

GALDU-IRABAZIEN KONTUA CUENTA DE PERDIDAS Y GANANCIAS	2019
<b>A) ERAGIKETA JARRAITUAK OPERACIONES CONTINUADAS</b>	
1. <b>Negoio-zifren zenbateko garbia Importe neto de la cifra de negocios</b>	<b>792.188</b>
a) Salmentak Ventas	570.850
b) Zerbitzu-emateak Prestaciones de servicios	221.338
2. <b>Produktu bukatuen eta ekoizpen-bidean diren produktuen izakinen aldaketa Variación de existencias de productos terminados y en curso de fabricación</b>	<b>(518.763)</b>
3. <b>Enpresak bere aktiborako egindako lanak Trabajos realizados por la empresa para su activo</b>	<b>639.869</b>
4. <b>Hornikuntzak Aprovisionamientos</b>	<b>(642.252)</b>
a) Salgaien kontsumoa Consumo de mercaderías	(639.869)
b) Lehengaien eta bestelako material kontsumigarrien kontsumoa Consumo de materias primas y otras materias consumibles	(2.383)
6. <b>Ustiapeneko bestelako sarrerak Otros ingresos de explotación</b>	<b>4.560</b>
a) Sarrera osagarriak eta kudeaketa arrunteko beste batzuk Ingresos accesorios y otros de gestión corriente	4.560
7. <b>Pertsonal-gastuak Gastos de personal</b>	<b>(289.911)</b>
a) Soldatak, lansariak eta antzekoak Sueldos, salarios y asimilados	(224.797)
b) Karga sozialak Cargas sociales	(65.114)
8. <b>Ustiapeneko bestelako gastuak Otros gastos de explotación</b>	<b>(247.811)</b>
a) Kanpoko zerbitzuak Servicios exteriores	(183.393)
b) Tributuak Tributos	(64.418)
9. <b>Ibilgetuaren amortizazioa Amortización del inmovilizado</b>	<b>(73.042)</b>
12. <b>Ibilgetuaren narriadura eta inorenganatzearen emaitza Deterioro y resultado por enajenación del inmovilizado</b>	<b>83.205</b>
a) Narriadurak eta galerak Deterioros y pérdidas	83.205
15. <b>Bestelako emaitzak Otros resultados</b>	<b>1.139</b>
<b>A.1) USTIAPENENKO EMAITZA (1+2+3+4+5+6+7+8+9+10+11+12+13+14+15) RESULTADO DE EXPLOTACIÓN (1+2+3+4+5+6+7+8+9+10+11+12+13+14+15)</b>	<b>(250.818)</b>
16. <b>Sarrera finantzarioak Ingresos financieros</b>	<b>156.019</b>
b) Balore negoziagarrien eta bestelako finantza-tresnen sarrerak De valores negociables y otros instrumentos financieros	156.019
b2) Hirugarren enpresetakoak De terceros	156.019
<b>A.2) EMAITZA FINANTZARIOA (16+17+18+19+20+21) RESULTADO FINANCIERO (16+17+18+19+20+21)</b>	<b>156.019</b>
<b>A.3) ZERGA AURREKO EMAITZA (A.1+A.2) RESULTADO ANTES DE IMPUESTOS (A.1+A.2)</b>	<b>(94.799)</b>
<b>A.4) EKITALDIKO EMAITZA (A.3+22) RESULTADO DEL EJERCICIO (A.3+22)</b>	<b>(94.799)</b>

## Deba Bailarako Industrialdea, S.A.

EFECTIVO FLUXUEN EGOERA-ORRIA  
ESTADO DE FLUJOS DE EFECTIVO

Euro / Euros

DIRU-FLUXUEN EGOERA-ORRIA ESTADO DE FLUJOS DE EFECTIVO	2019
<b>A) USTIAPEN-JARDUERETAKO DIRU-FLUXUAK FLUJOS DE EFECTIVO DE LAS ACTIVIDADES DE EXPLOTACIÓN</b>	
1. Ekitaldiko zerga aurreko emaitza <i>Resultado del ejercicio antes de impuestos</i>	(94.799)
2. Emaitzaren doikuntzak <i>Ajustes del resultado</i>	(894.451)
a) Ibilgetuaren amortizazioa (+) <i>Amortización del inmovilizado (+)</i>	73.042
b) Narriaduragatik egindako balio-zuzenketak (+/-) <i>Correcciones valorativas por deterioro (+/-)</i>	(171.605)
g) Sarrera finantzaríoak (-) <i>Ingresos financieros (-)</i>	(156.019)
k) Bestelako sarrerak eta gastuak (+/-) <i>Otros ingresos y gastos (+/-)</i>	(639.869)
3. Kapital korrientearen aldaketak <i>Cambios en el capital corriente</i>	76.511
a) Izakinak (+/-) <i>Existencias (+/-)</i>	1.247.032
b) Zordunak eta kobrantzeko bestelako kontuak (+/-) <i>Deudores y otras cuentas a cobrar (+/-)</i>	(1.173.219)
c) Bestelako aktibo korrienteak (+/-) <i>Otros activos corrientes (+/-)</i>	1.885
d) Hartzekodunak eta ordaintzeko bestelako kontuak (+/-) <i>Acreedores y otras cuentas a pagar (+/-)</i>	813
4. Ustiapen-jardueretako bestelako diru-fluxuak (+/-) <i>Otros flujos de efectivo de las actividades de explotación (+/-)</i>	76.803
c) Interes-kobrantzak (+) <i>Cobros de intereses (+)</i>	156.019
d) Mozkinen gaineko zergen kobrantzak (ordainketak) (+/-) <i>Cobros (pagos) por impuestos sobre beneficios (+/-)</i>	12.883
e) Bestelako ordainketak (kobrantzak) (-/+) <i>Otros pagos (cobros) (-/+)</i>	(92.099)
5. Ustiapen-jardueretako diru-fluxuak (+/-1+/-2+/-3+/-4) <i>Flujos de efectivo de las actividades de explotación (+/-1+/-2+/-3+/-4)</i>	(835.936)
<b>B) INBERTSIO-JARDUERETAKO DIRU-FLUXUAK (+/-) FLUJOS DE EFECTIVO DE LAS ACTIVIDADES DE INVERSIÓN (+/-)</b>	
6. Inbertsioen ordainketak (-) <i>Pagos por inversión (-)</i>	(255.843)
a) Taldeko enpresak eta elkartuak <i>Empresas del grupo y asociadas</i>	(238.894)
d) Ondasun higiezineta inbertsioak <i>Inversiones inmobiliarias</i>	(16.949)
7. Desinbertsioen kobrantzak (+) <i>Cobros por desinversiones (+)</i>	1.083.990
d) Ondasun higiezineta inbertsioak <i>Inversiones inmobiliarias</i>	1.083.990
8. Inbertsio-jardueretako diru-fluxuak (7-6) <i>Flujos de efectivo de las actividades de inversión (7-6)</i>	828.147
<b>C) FINANTZAKETA-JARDUERETAKO DIRU-FLUXUAK FLUJOS DE EFECTIVO DE LAS ACTIVIDADES DE FINANCIACIÓN</b>	

Euro / Euros

<b>DIRU-FLUXUEN EGOERA-ORRIA</b> <b>ESTADO DE FLUJOS DE EFECTIVO</b>	<b>2019</b>
<b>10. Pasibo finantzarioko tresnen kobrantzak eta ordainketak</b> <b>Cobros y pagos por instrumentos de pasivo financiero</b>	<b>9.309</b>
a) Jaulkipena <i>Emisión</i>	23.199
5 Bestelako zorrak (+) <i>Otras deudas (+)</i>	23.199
b) Itzulketak eta amortizazioak <i>Devolución y amortización de</i>	(13.890)
5. Bestelako zorrak (-) <i>Otras deudas (-)</i>	(13.890)
<b>12. Finantzaketa-jardueretako diru-fluxuak (+/-9+/-10-11)</b> <b>Flujos de efectivo de las actividades de financiación (+/-9+/-10-11)</b>	<b>9.309</b>
<b>D) KANBIO-TASEN ALDAKETEN ERAGINA</b> <b>EFECTO DE LAS VARIACIONES DE LOS TIPOS DE CAMBIO</b>	----
<b>E) ESKUDIRUAREN EDO BALIOKIDEEN GEHIKUNTZA/GUTXITZE GARBIA (+/-5+/-8+/-12+/-D)</b> <b>AUMENTO/DISMINUCIÓN NETA DEL EFECTIVO O EQUIVALENTES (+/-5+/-8+/-12+/-D)</b>	<b>1.520</b>

Deba Bailarako Industrialdea, S.A.

EGINDAKOAREN KAPITAL AURREKONTUA  
PRESUPUESTO DE CAPITAL REALIZADO

Euro / Euros

INBERTSIOAK INVERSIONES	AURREKONTUA PRESUPUESTO	EGINDAKOA REALIZADO	ALDEA DIFERENCIA	%
I. USTIAPEN-JARDUERETAKO DIRU-FLUXU NEGATIBOAK FLUJOS NEGATIVOS DE EFECTIVO DE LAS ACTIVIDADES DE EXPLOTACIÓN	-----	835.936	-----	0
II. INBERTSIO UKIEZIN, MATERIAL, ONDASUN HIGIEZIN ETA BESTE BATZUEN GEHIKUNTZA AUMENTO DE INVERSIONES INTANGIBLES, MATERIALES, INMOBILIARIAS Y OTRAS	16.949	16.949	-----	100
3. ONDASUN HIGIEZINETAKO INBERTSIOAK INVERSIONES INMOBILIARIAS	16.949	16.949	-----	100
III. FINANTZA-INBERTSIOEN GEHIKUNTZA ETA ONDARE-TRESNEN GUTXITZEA AUMENTO DE INVERSIONES FINANCIERAS Y DISMINUCIÓN DE INSTRUMENTOS PATRIMONIO	429.136	238.894	190.242	56
1. FINANTZA-INBERTSIOAK TALDEKO ENPRESETAN ETA ELKARTUETAN INVERSIONES FINANCIERAS EN EMPRESAS DEL GRUPO Y ASOCIADAS	429.136	238.894	190.242	56
IV. PASIBO FINANTZARIOKO TRESNEN GUTXITZEA (ITZULKETA ETA AMORTIZAZIOA) DISMINUCIÓN DE INSTRUMENTOS PASIVO FINANCIERO (DEVOLUCIÓN Y AMORTIZACIÓN)	-----	13.890	(13.890)	***
4. BESTELAKO ZORRAK OTRAS DEUDAS	-----	13.890	(13.890)	***
VI. ESKUDIRUAREN EDO BALIOKIDEEN GEHIKUNTZA GARBIA AUMENTO NETO DEL EFECTIVO O EQUIVALENTES	30.934	1.520	29.414	5
<b>INBERTSIOAK GUZTIRA TOTAL INVERSIONES</b>	<b>477.019</b>	<b>1.107.189</b>	<b>(630.170)</b>	<b>232</b>

Euro / Euros

FINANTZAKETA FINANCIACION	AURREKONTUA PRESUPUESTO	EGINDAKOA REALIZADO	ALDEA DIFERENCIA	%
I. USTIAPEN-JARDUERETAKO DIRU-FLUXU POSITIBOAK FLUJOS POSITIVOS DE EFECTIVO DE LAS ACTIVIDADES DE EXPLOTACIÓN	434.144	-----	1.270.080	193
II. INBERTSIO UKIEZIN, MATERIAL, HIGIEZIN ETA BESTE BATZUEN GUTXITZEA DISMINUCIÓN DE INVERSIONES INTANGIBLES, MATERIALES, INMOBILIARIAS Y OTRAS	-----	1.083.990	(1.083.990)	***
3. ONDASUN HIGIEZINETAKO INBERTSIOAK INVERSIONES INMOBILIARIAS	-----	1.083.990	(1.083.990)	***
IV. ONDARE-TRESNEN GEHIKUNTZA ETA FINANTZA-INBERTSIOEN GUTXITZEA AUMENTO DE INSTRUMENTOS PATRIMONIO Y DISMINUCIÓN DE INVERSIONES FINANCIERAS	429	-----	429	0
4. BESTELAKO FINANTZA-INBERTSIOAK OTRAS INVERSIONES FINANCIERAS	429	-----	429	0
V. PASIBO FINANTZARIOKO TRESNEN GEHIKUNTZA AUMENTO DE INSTRUMENTOS DE PASIVO FINANCIERO	42.446	23.199	19.247	55
4. BESTELAKO ZORRAK OTRAS DEUDAS	42.446	23.199	19.247	55
<b>FINANTZAKETA GUZTIRA TOTAL FINANCIACIÓN</b>	<b>477.019</b>	<b>1.107.189</b>	<b>(630.170)</b>	<b>232</b>

## Deba Bailarako Industrialdea, S.A.

EGINDAKOAREN USTIAPEN AURREKONTUA  
PRESUPUESTO DE EXPLOTACION REALIZADO

Euro / Euros

GASTUAK GASTOS		AURREKONTUA PRESUPUESTO	EGINDAKOA REALIZADO	ALDEA DIFERENCIA	%
I.	<b>PERTSONAL-GASTUAK GASTOS DE PERSONAL</b>	319.121	289.911	29.210	91
1.	SOLDATAK, LANSARIAK ETA ANTZEKOAK SUELDOS, SALARIOS Y ASIMILADOS	247.304	224.797	22.507	91
2.	KARGA SOZIALAK ETA BESTE BATZUK CARGAS SOCIALES Y OTROS	71.817	65.114	6.703	91
II.	<b>FUNTZIONAMENDU-GASTUAK GASTOS DE FUNCIONAMIENTO</b>	433.878	342.293	91.585	79
1.	HORNIKUNTZAK APROVISIONAMIENTOS	150.000	18.941	131.059	13
2.	KANPOKO ZERBITZUAK SERVICIOS EXTERIORES	213.678	183.393	30.285	86
3.	TRIBUTUAK TRIBUTOS	70.200	64.418	5.782	92
4.	KUDEAKETA ARRUNTEKO BESTELAKO GASTUAK OTROS GASTOS DE GESTIÓN CORRIENTE	----	75.541	(75.541)	***
V.	<b>KOBRATZEKO KONTUEN GEHIKETA ETA ORDAINTEZKO KONTUEN GUTXITZE GARBIAK AUMENTO CUENTAS A COBRAR Y DISMINUCIÓN CUENTAS A PAGAR NETOS</b>	----	1.157.638	----	0
VI.	<b>USTIAPEN-JARDUERETAKO DIRU-FLUXU POSITIBOAK FLUJOS POSITIVOS DE EFECTIVO DE LAS ACTIVIDADES DE EXPLOTACIÓN</b>	434.144	----	1.270.080	(193)
<b>GASTUAK GUZTIRA TOTAL GASTOS</b>		1.187.143	1.789.842	(602.699)	151

Euro / Euros

DIRU-SARRERAK INGRESOS		AURREKONTUA PRESUPUESTO	EGINDAKOA REALIZADO	ALDEA DIFERENCIA	%
I.	<b>NEGOZIO-ZIFRAREN ZENBATEKO GARBIA IMPORTE NETO DE LA CIFRA DE NEGOCIOS</b>	703.083	792.188	(89.105)	113
1.	SALMENTAK VENTAS	150.000	570.850	(420.850)	381
2.	ZERBITZU-EMATEAK PRESTACIONES DE SERVICIOS	553.083	221.338	331.745	40
II.	<b>USTIAPENENKO BESTELAKO DIRU-SARRERAK OTROS INGRESOS DE EXPLOTACIÓN</b>	----	5.699	(5.699)	***
V.	<b>SARRERA FINANTZARIOAK INGRESOS FINANCIEROS</b>	130.638	156.019	(25.381)	119
2.	BALORE NEGOZIAGARRI ETA BESTELAKO FINANTZA-TRESNENAK DE VALORES NEGOCIABLES Y OTROS INSTRUMENTOS FINANCIEROS	130.638	156.019	(25.381)	119
VI.	<b>ORDAINTEZKO KONTUEN GEHIKETA ETA KOBRATZEKO KONTUEN GUTXITZE GARBIAK AUMENTO CUENTAS A PAGAR Y DISMINUCIÓN CUENTAS A COBRAR NETOS</b>	353.422	----	1.511.060	328
VII.	<b>USTIAPEN-JARDUERETAKO DIRU-FLUXU NEGATIBOAK FLUJOS NEGATIVOS DE EFECTIVO DE LAS ACTIVIDADES DE EXPLOTACIÓN</b>	----	835.936	----	0
<b>DIRU-SARRERAK GUZTIRA TOTAL INGRESOS</b>		1.187.143	1.789.842	(602.699)	151





**Arabako Industrialdea, S.A.**





Arabako Industrialdea, S.A.

EGOERA BALANTZEA  
BALANCE DE SITUACION

Euro / Euros

AKTIBOA ACTIVO	2019	ONDARE GARBIA ETA PASIBOA PATRIMONIO NETO Y PASIVO	2019
<b>A) AKTIBO EZ-KORRIENTEA ACTIVO NO CORRIENTE</b>	<b>4.543.209</b>	<b>A) ONDARE GARBIA PATRIMONIO NETO</b>	<b>9.052.416</b>
II. Ibilgetu materiala <i>Inmovilizado material</i>	169.120	<b>A-1) Fondo propioak Fondos propios</b>	<b>9.052.416</b>
1. Lurrak eta eraikuntzak <i>Terrenos y construcciones</i>	166.042	I. Kapitala <i>Capital</i>	12.855.624
2. Instalazio teknikoak eta bestelako ibilgetu materiala <i>Instalaciones técnicas y otro inmovilizado material</i>	3.078	1. Kapital eskriturata <i>Capital escriturado</i>	12.855.624
III. Ondasun higiezinak inbertsioak <i>Inversiones inmobiliarias</i>	4.374.089	II. Jaulkipen-prima <i>Prima de emisión</i>	149.117
1. Lurrak <i>Terrenos</i>	967.557	III. Erreserbak <i>Reservas</i>	137.272
2. Eraikuntzak <i>Construcciones</i>	3.406.532	1. Lege- eta estatutu-erreserbak <i>Legal y estatutarias</i>	137.272
<b>B) AKTIBO KORRIENTEA ACTIVO CORRIENTE</b>	<b>8.773.921</b>	V. Aurreko ekitaldietako emaitzak <i>Resultados de ejercicios anteriores</i>	(3.895.947)
II. Izakinak <i>Existencias</i>	6.701.180	2. (Aurreko ekitaldietako emaitza negatiboak) <i>(Resultados negativos de ejercicios anteriores)</i>	(3.895.947)
1. Merkataritzakoak <i>Comerciales</i>	450.750	VII. Ekitaldiko emaitza <i>Resultado del ejercicio</i>	(193.650)
4. Produktu bukatuak <i>Productos terminados</i>	6.250.430	<b>B) PASIBO EZ-KORRIENTEA PASIVO NO CORRIENTE</b>	<b>54.669</b>
III. Merkataritza zordunak eta kobratzeko bestelako kontuak <i>Deudores comerciales y otras cuentas a cobrar</i>	2.011.188	II. Epe luzeko zorrak <i>Deudas a largo plazo</i>	54.669
1. Bezeroak, salmentengatik eta zerbitzu-emeategatik <i>Clientes por ventas y prestaciones de servicios</i>	1.855.126	5. Bestelako pasibo finantzarioak <i>Otros pasivos financieros</i>	54.669
5. Zerga korrientearen aktiboak <i>Activos por impuesto corriente</i>	70.833	<b>C) PASIBO KORRIENTEA PASIVO CORRIENTE</b>	<b>4.210.045</b>
6. Administrazio Publikoekin bestelako hartzeak <i>Otros créditos con las Administraciones Públicas</i>	85.229	IV. Taldeko enprekin eta elkartuekin epe laburreko zorrak <i>Deudas con empresas del grupo y asociadas a corto plazo</i>	4.137.653
VII. Diruzaintza eta bestelako aktibo likido baliokideak <i>Efectivo y otros activos líquidos equivalentes</i>	61.553	V. Merkataritza hartzekodunak eta ordaintzeko bestelako kontuak <i>Acreedores comerciales y otras cuentas a pagar</i>	72.392
1. Diruzaintza <i>Tesorería</i>	61.553	3. Hainbat hartzekodun <i>Acreedores varios</i>	6.834
		6. Administrazio Publikoekin bestelako zorrak <i>Otras deudas con las Administraciones Públicas</i>	40.699
		7. Bezeroek emandako aurrerakinak <i>Anticipos de clientes</i>	24.859
<b>AKTIBOA GUZTIRA (A+B) TOTAL ACTIVO (A+B)</b>	<b>13.317.130</b>	<b>ONDARE GARBIA ETA PASIBOA GUZTIRA (A+B+C) TOTAL PATRIMONIO NETO Y PASIVO (A+B+C)</b>	<b>13.317.130</b>

## Arabako Industrialdea, S.A.

GALDU-IRABAZIEN KONTUA  
CUENTA DE PERDIDAS Y GANANCIAS

Euro / Euros

GALDU-IRABAZIEN KONTUA CUENTA DE PERDIDAS Y GANANCIAS	2019
<b>A) ERAGIKETA JARRAITUAK OPERACIONES CONTINUADAS</b>	
1. <b>Negoio-zifraren zenbateko garbia</b> <i>Importe neto de la cifra de negocios</i>	<b>188.335</b>
b) Zerbitzu-emateak <i>Prestaciones de servicios</i>	188.335
2. <b>Produktu bukatuen eta ekoizpen-bidean diren produktuen izakinen aldaketa</b> <i>Variación de existencias de productos terminados y en curso de fabricación</i>	<b>(109.432)</b>
3. <b>Enpresak bere aktiborako egindako lanak</b> <i>Trabajos realizados por la empresa para su activo</i>	<b>109.432</b>
6. <b>Ustiapeneko bestelako sarrerak</b> <i>Otros ingresos de explotación</i>	<b>6.636</b>
a) Sarrera osagarriak eta kudeaketa arrunteko beste batzuk <i>Ingresos accesorios y otros de gestión corriente</i>	6.636
7. <b>Pertsonal-gastuak</b> <i>Gastos de personal</i>	<b>(140.743)</b>
a) Soldatak, lansariak eta antzekoak <i>Sueldos, salarios y asimilados</i>	(112.033)
b) Karga sozialak <i>Cargas sociales</i>	(28.710)
8. <b>Ustiapeneko bestelako gastuak</b> <i>Otros gastos de explotación</i>	<b>(153.831)</b>
a) Kanpoko zerbitzuak <i>Servicios exteriores</i>	(137.536)
b) Tributuak <i>Tributos</i>	(16.295)
9. <b>Ibilgetuaren amortizazioa</b> <i>Amortización del inmovilizado</i>	<b>(132.543)</b>
15. <b>Bestelako emaitzak</b> <i>Otros resultados</i>	<b>5.067</b>
<b>A.1) USTIAPENENKO EMAITZA (1+2+3+4+5+6+7+8+9+10+11+12+13+14+15)</b> <b>RESULTADO DE EXPLOTACIÓN (1+2+3+4+5+6+7+8+9+10+11+12+13+14+15)</b>	<b>(227.079)</b>
16. <b>Sarrera finantzarioak</b> <i>Ingresos financieros</i>	<b>69.932</b>
b) Balore negoziagarrien eta bestelako finantza-tresnen sarrerak <i>De valores negociables y otros instrumentos financieros</i>	69.932
b2) Hirugarren enpresetakoak <i>De terceros</i>	69.932
17. <b>Gastu finantzarioak</b> <i>Gastos financieros</i>	<b>(36.503)</b>
a) Taldeko enpresekiko eta elkartuekiko epe laburreko zorrenak <i>Por deudas con empresas del grupo y asociadas</i>	(36.503)
<b>A.2) EMAITZA FINANTZARIOA (16+17+18+19+20+21)</b> <b>RESULTADO FINANCIERO (16+17+18+19+20+21)</b>	<b>33.429</b>
<b>A.3) ZERGA AURREKO EMAITZA (A.1+A.2)</b> <b>RESULTADO ANTES DE IMPUESTOS (A.1+A.2)</b>	<b>(193.650)</b>
<b>A.4) EKITALDIKO EMAITZA (A.3+22)</b> <b>RESULTADO DEL EJERCICIO (A.3+22)</b>	<b>(193.650)</b>

## Arabako Industrialdea, S.A.

EFEKTIBO FLUXUEN EGOERA-ORRIA  
ESTADO DE FLUJOS DE EFECTIVO

Euro / Euros

DIRU-FLUXUEN EGOERA-ORRIA ESTADO DE FLUJOS DE EFECTIVO	2019
<b>A) USTIAPEN-JARDUERETAKO DIRU-FLUXUAK FLUJOS DE EFECTIVO DE LAS ACTIVIDADES DE EXPLOTACIÓN</b>	
1. Ekitaldiko zerga aurreko emaitza <i>Resultado del ejercicio antes de impuestos</i>	(193.650)
2. Emaitzaren doikuntzak <i>Ajustes del resultado</i>	(10.318)
a) Ibilgetuaren amortizazioa (+) <i>Amortización del inmovilizado (+)</i>	132.543
g) Sarrera finantzarioak (-) <i>Ingresos financieros (-)</i>	(69.932)
h) Gastu finantzarioak (+) <i>Gastos financieros (+)</i>	36.503
k) Bestelako sarrerak eta gastuak (+/-) <i>Otros ingresos y gastos (+/-)</i>	(109.432)
3. Kapital korrientearen aldaketak <i>Cambios en el capital corriente</i>	296.675
a) Izakinak (+/-) <i>Existencias (+/-)</i>	109.432
b) Zordunak eta kobratzeko bestelako kontuak (+/-) <i>Deudores y otras cuentas a cobrar (+/-)</i>	175.508
d) Hartzekodunak eta ordaintzeko bestelako kontuak (+/-) <i>Acreedores y otras cuentas a pagar (+/-)</i>	11.735
4. Ustiapen-jardueretako bestelako diru-fluxuak (+/-) <i>Otros flujos de efectivo de las actividades de explotación (+/-)</i>	(47.251)
a) Interesen ordainketa (-) <i>Pagos de intereses (-)</i>	(36.503)
c) Interes-kobrantzak (+) <i>Cobros de intereses (+)</i>	69.932
d) Mozkinen gaineko zergen kobrantzak (ordainketak) (+/-) <i>Cobros (pagos) por impuestos sobre beneficios (+/-)</i>	(80.680)
5. Ustiapen-jardueretako diru-fluxuak (+/-1+/-2+/-3+/-4) <i>Flujos de efectivo de las actividades de explotación (+/-1+/-2+/-3+/-4)</i>	45.456
<b>B) INBERTSIO-JARDUERETAKO DIRU-FLUXUAK (+/-) FLUJOS DE EFECTIVO DE LAS ACTIVIDADES DE INVERSIÓN (+/-)</b>	
8. Inbertsio-jardueretako diru-fluxuak (7-6) <i>Flujos de efectivo de las actividades de inversión (7-6)</i>	----
<b>C) FINANTZAKETA-JARDUERETAKO DIRU-FLUXUAK FLUJOS DE EFECTIVO DE LAS ACTIVIDADES DE FINANCIACIÓN</b>	
10. Pasibo finantzarioko tresnen kobrantzak eta ordainketak <i>Cobros y pagos por instrumentos de pasivo financiero</i>	(51.269)
b) Itzulketak eta amortizazioak <i>Devolución y amortización de</i>	(51.269)
3. Taldeko enpresekin eta elkartuekin zorrak (-) <i>Deudas con empresas del grupo y asociadas (-)</i>	(45.433)
5. Bestelako zorrak (-) <i>Otras deudas (-)</i>	(5.836)
12. Finantzaketa-jardueretako diru-fluxuak (+/-9+/-10-11) <i>Flujos de efectivo de las actividades de financiación (+/-9+/-10-11)</i>	(51.269)
<b>D) KANBIO-TASEN ALDAKETEN ERAGINA EFECTO DE LAS VARIACIONES DE LOS TIPOS DE CAMBIO</b>	----

Euro / Euros

DIRU-FLUXUEN EGOERA-ORRIA ESTADO DE FLUJOS DE EFECTIVO		2019
E)	ESKUDIRUAREN EDO BALIOKIDEEN GEHIKUNTZA/GUTXITZE GARBIA (+/-5+/-8+/-12+/-D) AUMENTO/DISMINUCIÓN NETA DEL EFECTIVO O EQUIVALENTES (+/-5+/-8+/-12+/-D)	(5.813)

## Arabako Industrialdea, S.A.

EGINDAKOAREN KAPITAL AURREKONTUA  
PRESUPUESTO DE CAPITAL REALIZADO

Euro / Euros

INBERTSIOAK INVERSIONES	AURREKONTUA PRESUPUESTO	EGINDAKOA REALIZADO	ALDEA DIFERENCIA	%
I. USTIAPEN-JARDUERETAKO DIRU-FLUXU NEGATIBOAK FLUJOS NEGATIVOS DE EFECTIVO DE LAS ACTIVIDADES DE EXPLOTACIÓN	87.212	----	132.668	(52)
II. INBERTSIO UKIEZIN, MATERIAL, ONDASUN HIGIEZIN ETA BESTE BATZUEN GEHIKUNTZA AUMENTO DE INVERSIONES INTANGIBLES, MATERIALES, INMOBILIARIAS Y OTRAS	5.000	----	5.000	0
2. IBILGETU MATERIALA INMOVILIZADO MATERIAL	5.000	----	5.000	0
IV. PASIBO FINANTZARIOKO TRESNEN GUTXITZEA (ITZULKETA ETA AMORTIZAZIOA) DISMINUCIÓN DE INSTRUMENTOS PASIVO FINANCIERO (DEVOLUCIÓN Y AMORTIZACIÓN)	----	51.269	(51.269)	***
3. TALDEKO ENPRESEKIKO ETA ELKARTUEKIKO ZORRAK DEUDAS CON EMPRESAS DEL GRUPO Y ASOCIADAS	----	45.433	(45.433)	***
4. BESTELAKO ZORRAK OTRAS DEUDAS	----	5.836	(5.836)	***
VI. ESKUDIRUAREN EDO BALIOKIDEEN GEHIKUNTZA GARBIA AUMENTO NETO DEL EFECTIVO O EQUIVALENTES	2.628	----	8.441	(221)
<b>INBERTSIOAK GUZTIRA TOTAL INVERSIONES</b>	<b>94.840</b>	<b>51.269</b>	<b>43.571</b>	<b>54</b>

Euro / Euros

FINANTZAKETA FINANCIACION	AURREKONTUA PRESUPUESTO	EGINDAKOA REALIZADO	ALDEA DIFERENCIA	%
I. USTIAPEN-JARDUERETAKO DIRU-FLUXU POSITIBOAK FLUJOS POSITIVOS DE EFECTIVO DE LAS ACTIVIDADES DE EXPLOTACIÓN	----	45.456	----	0
V. PASIBO FINANTZARIOKO TRESNEN GEHIKUNTZA AUMENTO DE INSTRUMENTOS DE PASIVO FINANCIERO	94.840	----	94.840	0
3. TALDEKO ENPRESEKIKO ETA ELKARTUEKIKO ZORRAK DEUDAS CON EMPRESAS DEL GRUPO Y ASOCIADAS	80.000	----	80.000	0
4. BESTELAKO ZORRAK OTRAS DEUDAS	14.840	----	14.840	0
VII. ESKUDIRUAREN EDO BALIOKIDEEN GUTXITZE GARBIA DISMINUCIÓN NETA DEL EFECTIVO O EQUIVALENTES	----	5.813	----	0
<b>FINANTZAKETA GUZTIRA TOTAL FINANCIACIÓN</b>	<b>94.840</b>	<b>51.269</b>	<b>43.571</b>	<b>54</b>

## Arabako Industrialdea, S.A.

EGINDAKOAREN USTIAPEN AURREKONTUA  
PRESUPUESTO DE EXPLOTACION REALIZADO

Euro / Euros

GASTUAK GASTOS	AURREKONTUA PRESUPUESTO	EGINDAKOA REALIZADO	ALDEA DIFERENCIA	%
<b>I. PERTSONAL-GASTUAK GASTOS DE PERSONAL</b>	<b>150.012</b>	<b>140.743</b>	<b>9.269</b>	<b>94</b>
1. SOLDATAK, LANSARIAK ETA ANTZEKOAK SUELDOS, SALARIOS Y ASIMILADOS	120.401	112.033	8.368	93
2. KARGA SOZIALAK ETA BESTE BATZUK CARGAS SOCIALES Y OTROS	29.611	28.710	901	97
<b>II. FUNTZIONAMENDU-GASTUAK GASTOS DE FUNCIONAMIENTO</b>	<b>300.294</b>	<b>153.831</b>	<b>146.463</b>	<b>51</b>
1. HORNIKUNTZAK APROVISIONAMIENTOS	90.000	-----	90.000	0
2. KANPOKO ZERBITZUAK SERVICIOS EXTERIORES	182.294	137.536	44.758	75
3. TRIBUTUAK TRIBUTOS	28.000	16.295	11.705	58
<b>III. GASTU FINANTZARIOAK GASTOS FINANCIEROS</b>	<b>43.000</b>	<b>36.503</b>	<b>6.497</b>	<b>85</b>
1. TALDEKO ENPRESEKIKO ETA ELKARTUEKIKO ZORRENAK POR DEUDAS CON EMPRESAS DEL GRUPO Y ASOCIADAS	43.000	36.503	6.497	85
<b>VI. USTIAPEN-JARDUERETAKO DIRU-FLUXU POSITIBOAK FLUJOS POSITIVOS DE EFECTIVO DE LAS ACTIVIDADES DE EXPLOTACIÓN</b>	<b>-----</b>	<b>45.456</b>	<b>-----</b>	<b>0</b>
<b>GASTUAK GUZTIRA TOTAL GASTOS</b>	<b>493.306</b>	<b>376.533</b>	<b>116.773</b>	<b>76</b>


Euro / Euros

DIRU-SARRERAK INGRESOS	AURREKONTUA PRESUPUESTO	EGINDAKOA REALIZADO	ALDEA DIFERENCIA	%
<b>I. NEGOZIO-ZIFRAREN ZENBATEKO GARBIA IMPORTE NETO DE LA CIFRA DE NEGOCIOS</b>	<b>171.264</b>	<b>188.335</b>	<b>(17.071)</b>	<b>110</b>
2. ZERBITZU-EMATEAK PRESTACIONES DE SERVICIOS	171.264	188.335	(17.071)	110
<b>II. USTIAPENENKO BESTELAKO DIRU-SARRERAK OTROS INGRESOS DE EXPLOTACIÓN</b>	<b>14.000</b>	<b>11.703</b>	<b>2.297</b>	<b>84</b>
<b>V. SARRERA FINANTZARIOAK INGRESOS FINANCIEROS</b>	<b>64.873</b>	<b>69.932</b>	<b>(5.059)</b>	<b>108</b>
2. BALORE NEGOZIAGARRI ETA BESTELAKO FINANTZA-TRESNENAK DE VALORES NEGOCIABLES Y OTROS INSTRUMENTOS FINANCIEROS	64.873	69.932	(5.059)	108
<b>VI. ORDAINTZEKO KONTUEN GEHIKETA ETA KOBRATZEKO KONTUEN GUTXITZE GARBIAK AUMENTO CUENTAS A PAGAR Y DISMINUCIÓN CUENTAS A COBRAR NETOS</b>	<b>155.957</b>	<b>106.563</b>	<b>49.394</b>	<b>(68)</b>
<b>VII. USTIAPEN-JARDUERETAKO DIRU-FLUXU NEGATIBOAK FLUJOS NEGATIVOS DE EFECTIVO DE LAS ACTIVIDADES DE EXPLOTACIÓN</b>	<b>87.212</b>	<b>-----</b>	<b>132.668</b>	<b>52</b>
<b>DIRU-SARRERAK GUZTIRA TOTAL INGRESOS</b>	<b>493.306</b>	<b>376.533</b>	<b>116.773</b>	<b>76</b>





**Arratiako Industrialdea, S.A.**





Arratiako Industrialdea, S.A.

EGOERA BALANTZEA  
BALANCE DE SITUACION

Euro / Euros

AKTIBOA ACTIVO	2019	ONDARE GARBIA ETA PASIBOA PATRIMONIO NETO Y PASIVO	2019
<b>A) AKTIBO EZ-KORRIENTEA ACTIVO NO CORRIENTE</b>	<b>809.010</b>	<b>A) ONDARE GARBIA PATRIMONIO NETO</b>	<b>5.251.129</b>
I. Ibilgetu ukiezina <i>Inmovilizado intangible</i>	590	<b>A-1) Fondo propioak Fondos propios</b>	<b>5.251.129</b>
3. Patenteak, lizentziak, markak eta antzekoak <i>Patentes, licencias, marcas y similares</i>	253	I. Kapitala <i>Capital</i>	3.440.800
5. Aplikazio informatikoak <i>Aplicaciones informáticas</i>	337	1. Kapital eskrituratu <i>Capital escriturado</i>	3.440.800
II. Ibilgetu materiala <i>Inmovilizado material</i>	72.026	III. Erreserbak <i>Reservas</i>	1.910.561
1. Lurrak eta eraikuntzak <i>Terrenos y construcciones</i>	45.349	1. Lege- eta estatutu-erreserbak <i>Legal y estatutarias</i>	298.167
2. Instalazio teknikoak eta bestelako ibilgetu materiala <i>Instalaciones técnicas y otro inmovilizado material</i>	26.677	2. Bestelako erreserbak <i>Otras reservas</i>	1.612.394
III. Ondasun higiezineto inbertsioak <i>Inversiones inmobiliarias</i>	689.745	V. Aurreko ekitaldietako emaitzak <i>Resultados de ejercicios anteriores</i>	(43.898)
1. Lurrak <i>Terrenos</i>	336.717	2. (Aurreko ekitaldietako emaitza negatiboak) <i>(Resultados negativos de ejercicios anteriores)</i>	(43.898)
2. Eraikuntzak <i>Construcciones</i>	353.028	VII. Ekitaldiko emaitza <i>Resultado del ejercicio</i>	(56.334)
VI. Zerga geroratu en aktiboak <i>Activos por impuesto diferido</i>	46.649	<b>B) PASIBO EZ-KORRIENTEA PASIVO NO CORRIENTE</b>	<b>145.529</b>
<b>B) AKTIBO KORRIENTEA ACTIVO CORRIENTE</b>	<b>5.058.436</b>	II. Epe luzeko zorrak <i>Deudas a largo plazo</i>	67.162
II. Izakinak <i>Existencias</i>	1.933.347	5. Bestelako pasibo finantzarioak <i>Otros pasivos financieros</i>	67.162
1. Merkataritzakoak <i>Comerciales</i>	51.946	IV. Zerga geroratu en pasiboak <i>Pasivos por impuesto diferido</i>	78.367
2. Lehengaiak eta bestelako hornikuntzak <i>Materias primas y otros aprovisionamientos</i>	1.794.680	<b>C) PASIBO KORRIENTEA PASIVO CORRIENTE</b>	<b>470.788</b>
3. Ekoizpen-bidean diren produktuak <i>Productos en curso</i>	72.810	IV. Taldeko enprekin eta elkartuekin epe laburreko zorrak <i>Deudas con empresas del grupo y asociadas a corto plazo</i>	349.223
4. Produktu bukatuak <i>Productos terminados</i>	13.911	V. Merkataritza hartzekodunak eta ordaintzeko bestelako kontuak <i>Acreedores comerciales y otras cuentas a pagar</i>	121.565
III. Merkataritza zordunak eta kobratzeko bestelako kontuak <i>Deudores comerciales y otras cuentas a cobrar</i>	3.071.928	3. Hainbat hartzekodun <i>Acreedores varios</i>	85.929
1. Bezeroak, salmentengatik eta zerbitzu-emeategatik <i>Clientes por ventas y prestaciones de servicios</i>	2.963.365	6. Administrazio Publikoekin bestelako zorrak <i>Otras deudas con las Administraciones Públicas</i>	35.636
3. Hainbat zordun <i>Deudores varios</i>	1.400		
5. Zerga korrientearen aktiboak <i>Activos por impuesto corriente</i>	107.163		
VI. Epe laburreko aldizkapenak <i>Periodificaciones a corto plazo</i>	3.477		
VII. Diruzaintza eta bestelako aktibo likido baliokideak <i>Efectivo y otros activos líquidos equivalentes</i>	49.684		
1. Diruzaintza <i>Tesorería</i>	49.684		
<b>AKTIBOA GUZTIRA (A+B) TOTAL ACTIVO (A+B)</b>	<b>5.867.446</b>	<b>ONDARE GARBIA ETA PASIBOA GUZTIRA (A+B+C) TOTAL PATRIMONIO NETO Y PASIVO (A+B+C)</b>	<b>5.867.446</b>

## Arratiako Industrialdea, S.A.

GALDU-IRABAZIEN KONTUA  
CUENTA DE PERDIDAS Y GANANCIAS

Euro / Euros

GALDU-IRABAZIEN KONTUA CUENTA DE PERDIDAS Y GANANCIAS		2019
<b>A) ERAGIKETA JARRAITUAK</b> <b>OPERACIONES CONTINUADAS</b>		
1. <b>Negoio-zifraren zenbateko garbia</b> <i>Importe neto de la cifra de negocios</i>		<b>33.697</b>
b) Zerbitzu-emateak <i>Prestaciones de servicios</i>		33.697
2. <b>Produktu bukatuen eta ekoizpen-bidean diren produktuen izakinen aldaketa</b> <i>Variación de existencias de productos terminados y en curso de fabricación</i>		<b>72.810</b>
4. <b>Hornikuntzak</b> <i>Aprovisionamientos</i>		<b>(72.810)</b>
a) Salgaien kontsumoa <i>Consumo de mercaderías</i>		(2.123)
b) Lehengaien eta bestelako material kontsumigarrien kontsumoa <i>Consumo de materias primas y otras materias consumibles</i>		(70.687)
6. <b>Ustiapeneko bestelako sarrerak</b> <i>Otros ingresos de explotación</i>		<b>85.481</b>
a) Sarrera osagarriak eta kudeaketa arrunteko beste batzuk <i>Ingresos accesorios y otros de gestión corriente</i>		85.279
b) Ekitaldiko emaitzara egotzitako ustiapeneko dirulaguntzak <i>Subvenciones de explotación incorporadas al resultado del ejercicio</i>		202
7. <b>Pertsonal-gastuak</b> <i>Gastos de personal</i>		<b>(53.300)</b>
a) Soldatak, lansariak eta antzekoak <i>Sueldos, salarios y asimilados</i>		(39.002)
b) Karga sozialak <i>Cargas sociales</i>		(14.298)
8. <b>Ustiapeneko bestelako gastuak</b> <i>Otros gastos de explotación</i>		<b>(158.091)</b>
a) Kanpoko zerbitzuak <i>Servicios exteriores</i>		(151.514)
b) Tributuak <i>Tributos</i>		(6.577)
9. <b>Ibilgetuaren amortizazioa</b> <i>Amortización del inmovilizado</i>		<b>(64.023)</b>
<b>A.1) USTIAPENeko EMAITZA (1+2+3+4+5+6+7+8+9+10+11+12+13+14+15)</b> <b>RESULTADO DE EXPLOTACIÓN (1+2+3+4+5+6+7+8+9+10+11+12+13+14+15)</b>		<b>(156.236)</b>
16. <b>Sarrera finantzarioak</b> <i>Ingresos financieros</i>		<b>84.958</b>
b) Balore negoziagarrien eta bestelako finantza-tresnen sarrerak <i>De valores negociables y otros instrumentos financieros</i>		84.958
b2) Hirugarren enpresetakoak <i>De terceros</i>		84.958
17. <b>Gastu finantzarioak</b> <i>Gastos financieros</i>		<b>(7.695)</b>
a) Taldeko enpresekiko eta elkartuekiko epe laburreko zorrenak <i>Por deudas con empresas del grupo y asociadas</i>		(7.695)
<b>A.2) EMAITZA FINANTZARIOA (16+17+18+19+20+21)</b> <b>RESULTADO FINANCIERO (16+17+18+19+20+21)</b>		<b>77.263</b>
<b>A.3) ZERGA AURREKO EMAITZA (A.1+A.2)</b> <b>RESULTADO ANTES DE IMPUESTOS (A.1+A.2)</b>		<b>(78.973)</b>
22. <b>Mozkinen gaineko zergak</b> <i>Impuestos sobre beneficios</i>		<b>22.639</b>
<b>A.4) EKITALDIKO EMAITZA (A.3+22)</b> <b>RESULTADO DEL EJERCICIO (A.3+22)</b>		<b>(56.334)</b>

## Arratiako Industrialdea, S.A.

EFEKTIBO FLUXUEN EGOERA-ORRIA  
ESTADO DE FLUJOS DE EFECTIVO

Euro / Euros

DIRU-FLUXUEN EGOERA-ORRIA ESTADO DE FLUJOS DE EFECTIVO	2019
<b>A) USTIAPEN-JARDUERETAKO DIRU-FLUXUAK FLUJOS DE EFECTIVO DE LAS ACTIVIDADES DE EXPLOTACIÓN</b>	
1. Ekitaldiko zerga aurreko emaitza <i>Resultado del ejercicio antes de impuestos</i>	(78.973)
2. Emaitzaren doikuntzak <i>Ajustes del resultado</i>	(13.240)
a) Ibilgetuaren amortizazioa (+) <i>Amortización del inmovilizado (+)</i>	64.023
g) Sarrera finantzarioak (-) <i>Ingresos financieros (-)</i>	(84.958)
h) Gastu finantzarioak (+) <i>Gastos financieros (+)</i>	7.695
3. Kapital korrientearen aldaketak <i>Cambios en el capital corriente</i>	1.091.298
a) Izakinak (+/-) <i>Existencias (+/-)</i>	(74.933)
b) Zordunak eta kobratzeko bestelako kontuak (+/-) <i>Deudores y otras cuentas a cobrar (+/-)</i>	1.070.732
c) Bestelako aktibo korrienteak (+/-) <i>Otros activos corrientes (+/-)</i>	1.548
d) Hartzekodunak eta ordaintzeko bestelako kontuak (+/-) <i>Acreedores y otras cuentas a pagar (+/-)</i>	93.951
4. Ustiapen-jardueretako bestelako diru-fluxuak (+/-) <i>Otros flujos de efectivo de las actividades de explotación (+/-)</i>	73.333
a) Interesen ordainketa (-) <i>Pagos de intereses (-)</i>	(7.695)
c) Interes-kobrantzak (+) <i>Cobros de intereses (+)</i>	84.958
d) Mozkinen gaineko zergen kobrantzak (ordainketak) (+/-) <i>Cobros (pagos) por impuestos sobre beneficios (+/-)</i>	(3.930)
5. Ustiapen-jardueretako diru-fluxuak (+/-1+/-2+/-3+/-4) <i>Flujos de efectivo de las actividades de explotación (+/-1+/-2+/-3+/-4)</i>	1.072.418
<b>B) INBERTSIO-JARDUERETAKO DIRU-FLUXUAK (+/-) FLUJOS DE EFECTIVO DE LAS ACTIVIDADES DE INVERSIÓN (+/-)</b>	
7. Desinbertsioen kobrantzak (+) <i>Cobros por desinversiones (+)</i>	1.059
e) Bestelako aktibo finantzarioak <i>Otros activos financieros</i>	1.059
8. Inbertsio-jardueretako diru-fluxuak (7-6) <i>Flujos de efectivo de las actividades de inversión (7-6)</i>	1.059
<b>C) FINANTZAKETA-JARDUERETAKO DIRU-FLUXUAK FLUJOS DE EFECTIVO DE LAS ACTIVIDADES DE FINANCIACIÓN</b>	
10. Pasibo finantzarioko tresnen kobrantzak eta ordainketak <i>Cobros y pagos por instrumentos de pasivo financiero</i>	(1.073.213)
b) Itzulketak eta amortizazioak <i>Devolución y amortización de</i>	(1.073.213)
3. Taldeko enpresekin eta elkartuekin zorrak (-) <i>Deudas con empresas del grupo y asociadas (-)</i>	(1.063.767)
5. Bestelako zorrak (-) <i>Otras deudas (-)</i>	(9.446)

Euro / Euros

<b>DIRU-FLUXUEN EGOERA-ORRIA</b> <b>ESTADO DE FLUJOS DE EFECTIVO</b>	<b>2019</b>
<b>12. Finantzaketa-jardueretako diru-fluxuak (+/-9+/-10-11)</b> <i>Flujos de efectivo de las actividades de financiación (+/-9+/-10-11)</i>	<b>(1.073.213)</b>
D) <b>KANBIO-TASEN ALDAKETEN ERAGINA</b> <i>EFECTO DE LAS VARIACIONES DE LOS TIPOS DE CAMBIO</i>	-----
E) <b>ESKUDIRUAREN EDO BALIOKIDEEN GEHIKUNTZA/GUTXITZE GARBIA (+/-5+/-8+/-12+/-D)</b> <i>AUMENTO/DISMINUCIÓN NETA DEL EFECTIVO O EQUIVALENTES (+/-5+/-8+/-12+/-D)</i>	<b>264</b>

Arratiako Industrialdea, S.A.

EGINDAKOAREN KAPITAL AURREKONTUA  
PRESUPUESTO DE CAPITAL REALIZADO

Euro / Euros

INBERTSIOAK INVERSIONES	AURREKONTUA PRESUPUESTO	EGINDAKOA REALIZADO	ALDEA DIFERENCIA	%
I. USTIAPEN-JARDUERETAKO DIRU-FLUXU NEGATIBOAK FLUJOS NEGATIVOS DE EFECTIVO DE LAS ACTIVIDADES DE EXPLOTACIÓN	145.386	----	1.217.804	(738)
IV. PASIBO FINANTZARIOKO TRESNEN GUTXITZEA (ITZULKETA ETA AMORTIZAZIOA) DISMINUCIÓN DE INSTRUMENTOS PASIVO FINANCIERO (DEVOLUCIÓN Y AMORTIZACIÓN)	----	1.073.213	(1.073.213)	***
3. TALDEKO ENPRESEKIKO ETA ELKARTUEKIKO ZORRAK DEUDAS CON EMPRESAS DEL GRUPO Y ASOCIADAS	----	1.063.767	(1.063.767)	***
4. BESTELAKO ZORRAK OTRAS DEUDAS	----	9.446	(9.446)	***
VI. ESKUDIRUAREN EDO BALIOKIDEEN GEHIKUNTZA GARBIA AUMENTO NETO DEL EFECTIVO O EQUIVALENTES	6.814	264	6.550	4
<b>INBERTSIOAK GUZTIRA TOTAL INVERSIONES</b>	<b>152.200</b>	<b>1.073.477</b>	<b>(921.277)</b>	<b>705</b>

Euro / Euros

FINANTZAKETA FINANCIACIÓN	AURREKONTUA PRESUPUESTO	EGINDAKOA REALIZADO	ALDEA DIFERENCIA	%
I. USTIAPEN-JARDUERETAKO DIRU-FLUXU POSITIBOAK FLUJOS POSITIVOS DE EFECTIVO DE LAS ACTIVIDADES DE EXPLOTACIÓN	----	1.072.418	----	0
IV. ONDARE-TRESNEN GEHIKUNTZA ETA FINANTZA-INBERTSIOEN GUTXITZEA AUMENTO DE INSTRUMENTOS PATRIMONIO Y DISMINUCIÓN DE INVERSIONES FINANCIERAS	150.000	1.059	148.941	1
3. FINANTZA-INBERTSIOAK TALDEKO ENPRESETAN ETA ELKARTUETAN INVERSIONES FINANCIERAS EN EMPRESAS DEL GRUPO Y ASOCIADAS	150.000	----	150.000	0
4. BESTELAKO FINANTZA-INBERTSIOAK OTRAS INVERSIONES FINANCIERAS	----	1.059	(1.059)	***
V. PASIBO FINANTZARIOKO TRESNEN GEHIKUNTZA AUMENTO DE INSTRUMENTOS DE PASIVO FINANCIERO	2.200	----	2.200	0
4. BESTELAKO ZORRAK OTRAS DEUDAS	2.200	----	2.200	0
<b>FINANTZAKETA GUZTIRA TOTAL FINANCIACIÓN</b>	<b>152.200</b>	<b>1.073.477</b>	<b>(921.277)</b>	<b>705</b>

## Arratiako Industrialdea, S.A.

EGINDAKOAREN USTIAPEN AURREKONTUA  
PRESUPUESTO DE EXPLOTACION REALIZADO

Euro / Euros

GASTUAK GASTOS	AURREKONTUA PRESUPUESTO	EGINDAKOA REALIZADO	ALDEA DIFERENCIA	%
<b>I. PERTSONAL-GASTUAK GASTOS DE PERSONAL</b>	<b>130.560</b>	<b>53.300</b>	<b>77.260</b>	<b>41</b>
1. SOLDATAK, LANSARIAK ETA ANTZEKOAK SUELDOS, SALARIOS Y ASIMILADOS	106.280	39.002	67.278	37
2. KARGA SOZIALAK ETA BESTE BATZUK CARGAS SOCIALES Y OTROS	24.280	14.298	9.982	59
<b>II. FUNTZIONAMENDU-GASTUAK GASTOS DE FUNCIONAMIENTO</b>	<b>483.487</b>	<b>233.281</b>	<b>250.206</b>	<b>48</b>
1. HORNIKUNTZAK APROVISIONAMIENTOS	400.000	74.933	325.067	19
2. KANPOKO ZERBITZUAK SERVICIOS EXTERIORES	76.207	151.514	(75.307)	199
3. TRIBUTUAK TRIBUTOS	7.280	6.834	446	94
<b>III. GASTU FINANTZARIOAK GASTOS FINANCIEROS</b>	<b>-----</b>	<b>7.695</b>	<b>(7.695)</b>	<b>***</b>
1. TALDEKO ENPRESEKIKO ETA ELKARTUEKIKO ZORRENAK POR DEUDAS CON EMPRESAS DEL GRUPO Y ASOCIADAS	-----	7.695	(7.695)	***
<b>VI. USTIAPEN-JARDUERETAKO DIRU-FLUXU POSITIBOAK FLUJOS POSITIVOS DE EFECTIVO DE LAS ACTIVIDADES DE EXPLOTACIÓN</b>	<b>-----</b>	<b>1.072.418</b>	<b>-----</b>	<b>0</b>
<b>GASTUAK GUZTIRA TOTAL GASTOS</b>	<b>614.047</b>	<b>1.366.694</b>	<b>(752.647)</b>	<b>223</b>


Euro / Euros

DIRU-SARRERAK INGRESOS	AURREKONTUA PRESUPUESTO	EGINDAKOA REALIZADO	ALDEA DIFERENCIA	%
<b>I. NEGOZIO-ZIFRAREN ZENBATEKO GARBIA IMPORTE NETO DE LA CIFRA DE NEGOCIOS</b>	<b>46.464</b>	<b>33.697</b>	<b>12.767</b>	<b>73</b>
2. ZERBITZU-EMATEAK PRESTACIONES DE SERVICIOS	46.464	33.697	12.767	73
<b>II. USTIAPENENKO BESTELAKO DIRU-SARRERAK OTROS INGRESOS DE EXPLOTACIÓN</b>	<b>69.224</b>	<b>108.175</b>	<b>(38.951)</b>	<b>156</b>
<b>IV. USTIAPENENKO TRANSFERENTZIAK ETA DIRULAGUNTZAK TRANSFERENCIAS Y SUBVENCIONES DE EXPLOTACIÓN</b>	<b>-----</b>	<b>202</b>	<b>(202)</b>	<b>***</b>
<b>V. SARRERA FINANTZARIOAK INGRESOS FINANCIEROS</b>	<b>104.757</b>	<b>84.958</b>	<b>19.799</b>	<b>81</b>
2. BALORE NEGOZIAGARRI ETA BESTELAKO FINANTZA-TRESNENAK DE VALORES NEGOCIABLES Y OTROS INSTRUMENTOS FINANCIEROS	104.757	84.958	19.799	81
<b>VI. ORDAINTEKO KONTUEN GEHIKETA ETA KOBRATZEKO KONTUEN GUTXITZE GARBIAK AUMENTO CUENTAS A PAGAR Y DISMINUCIÓN CUENTAS A COBRAR NETOS</b>	<b>248.216</b>	<b>1.139.662</b>	<b>(891.446)</b>	<b>(459)</b>
<b>VII. USTIAPEN-JARDUERETAKO DIRU-FLUXU NEGATIBOAK FLUJOS NEGATIVOS DE EFECTIVO DE LAS ACTIVIDADES DE EXPLOTACIÓN</b>	<b>145.386</b>	<b>-----</b>	<b>1.217.804</b>	<b>738</b>
<b>DIRU-SARRERAK GUZTIRA TOTAL INGRESOS</b>	<b>614.047</b>	<b>1.366.694</b>	<b>(752.647)</b>	<b>223</b>





**Bidasoa Oarsoko Industrialdea, S.A.**





Bidasoa Oarsoko Industrialdea, S.A.

EGOERA BALANTZEA  
BALANCE DE SITUACION

Euro / Euros

AKTIBOA ACTIVO	2019	ONDARE GARBIA ETA PASIBOA PATRIMONIO NETO Y PASIVO	2019
<b>A) AKTIBO EZ-KORRIENTEA ACTIVO NO CORRIENTE</b>	<b>20.385.690</b>	<b>A) ONDARE GARBIA PATRIMONIO NETO</b>	<b>30.752.282</b>
II. Ibilgetu materiala <i>Inmovilizado material</i>	69.474	<b>A-1) Fondo propioak Fondos propios</b>	<b>26.443.549</b>
1. Lurrak eta eraikuntzak <i>Terrenos y construcciones</i>	45.021	I. Kapitala <i>Capital</i>	15.529.840
2. Instalazio teknikoak eta bestelako ibilgetu materiala <i>Instalaciones técnicas y otro inmovilizado material</i>	24.453	1. Kapital eskrituratu <i>Capital escriturado</i>	15.529.840
III. Ondasun higiezinak inbertsioak <i>Inversiones inmobiliarias</i>	20.221.992	II. Jaulkipen-prima <i>Prima de emisión</i>	4.338.584
1. Lurrak <i>Terrenos</i>	3.151.861	III. Erreserbak <i>Reservas</i>	9.309.192
2. Eraikuntzak <i>Construcciones</i>	17.070.131	1. Lege- eta estatutu-erreserbak <i>Legal y estatutarias</i>	885.351
VI. Zerga geroratuak aktiboak <i>Activos por impuesto diferido</i>	94.224	2. Bestelako erreserbak <i>Otras reservas</i>	8.423.841
<b>B) AKTIBO KORRIENTEA ACTIVO CORRIENTE</b>	<b>22.193.979</b>	V. Aurreko ekitaldietako emaitzak <i>Resultados de ejercicios anteriores</i>	(2.739.067)
II. Izakinak <i>Existencias</i>	7.675.364	2. (Aurreko ekitaldietako emaitza negatiboak) <i>(Resultados negativos de ejercicios anteriores)</i>	(2.739.067)
1. Merkataritzakoak <i>Comerciales</i>	307.428	VII. Ekitaldiko emaitza <i>Resultado del ejercicio</i>	5.000
3. Ekoizpen-bidean diren produktuak <i>Productos en curso</i>	6.255.435	<b>A-3) Jasotako dirulaguntzak, dohaintzak eta legatuak Subvenciones, donaciones y legados recibidos</b>	<b>4.308.733</b>
4. Produktu bukatuak <i>Productos terminados</i>	1.112.501	<b>B) PASIBO EZ-KORRIENTEA PASIVO NO CORRIENTE</b>	<b>10.684.122</b>
III. Merkataritza zordunak eta kobratzeko bestelako kontuak <i>Deudores comerciales y otras cuentas a cobrar</i>	3.757.179	I. Epe luzeko hornidurak <i>Provisiones a largo plazo</i>	27.470
1. Bezeroak, salmentengatik eta zerbitzu-emeategatik <i>Clientes por ventas y prestaciones de servicios</i>	3.560.219	4. Bestelako hornidurak <i>Otras provisiones</i>	27.470
3. Hainbat zordun <i>Deudores varios</i>	10.438	II. Epe luzeko zorrak <i>Deudas a largo plazo</i>	209.225
5. Zerga korrientearen aktiboak <i>Activos por impuesto corriente</i>	186.522	5. Bestelako pasibo finantzarioak <i>Otros pasivos financieros</i>	209.225
IV. Taldeko enpresetan eta elkartuetan epe laburreko inbertsioak <i>Inversiones empresas del grupo y asociadas a corto plazo</i>	10.017.841	III. Taldeko enprekin eta elkartuekin epe luzeko zorrak <i>Deudas con empresas del grupo y asociadas a largo plazo</i>	8.992.551
2. Enpresei emandako kredituak <i>Créditos a empresas</i>	10.017.841	IV. Zerga geroratuak pasiboak <i>Pasivos por impuesto diferido</i>	1.454.876
V. Epe laburreko finantza-inbertsioak <i>Inversiones financieras a corto plazo</i>	23.670	<b>C) PASIBO KORRIENTEA PASIVO CORRIENTE</b>	<b>1.143.265</b>
5. Bestelako aktibo finantzarioak <i>Otros activos financieros</i>	23.670	II. Epe laburreko hornidurak <i>Provisiones a corto plazo</i>	1.303
VII. Diruzaintza eta bestelako aktibo likido balioak <i>Efectivo y otros activos líquidos equivalentes</i>	719.925	III. Epe laburreko zorrak <i>Deudas a corto plazo</i>	21.312
1. Diruzaintza <i>Tesorería</i>	719.925	5. Bestelako pasibo finantzarioak <i>Otros pasivos financieros</i>	21.312
		IV. Taldeko enprekin eta elkartuekin epe laburreko zorrak <i>Deudas con empresas del grupo y asociadas a corto plazo</i>	470.533
		V. Merkataritza hartzekodunak eta ordaintzeko bestelako kontuak <i>Acreedores comerciales y otras cuentas a pagar</i>	650.117
		3. Hainbat hartzekodun <i>Acreedores varios</i>	72.591
		4. Pertsonala (ordaintzeko dauden ordainsariak) <i>Personal (remuneraciones pendientes de pago)</i>	331
		6. Administrazio Publikoekin bestelako zorrak <i>Otras deudas con las Administraciones Públicas</i>	188.420
		7. Bezeroek emandako aurrerakinak <i>Anticipos de clientes</i>	388.775
<b>AKTIBOA GUZTIRA (A+B) TOTAL ACTIVO (A+B)</b>	<b>42.579.669</b>	<b>ONDARE GARBIA ETA PASIBOA GUZTIRA (A+B+C) TOTAL PATRIMONIO NETO Y PASIVO (A+B+C)</b>	<b>42.579.669</b>

## Bidasoa Oarsoko Industrialdea, S.A.

GALDU-IRABAZIEN KONTUA  
CUENTA DE PERDIDAS Y GANANCIAS

Euro / Euros

GALDU-IRABAZIEN KONTUA CUENTA DE PERDIDAS Y GANANCIAS		2019
<b>A) ERAGIKETA JARRAITUAK</b> <b>OPERACIONES CONTINUADAS</b>		
<b>1. Negozio-zifren zenbateko garbia</b> <i>Importe neto de la cifra de negocios</i>		<b>2.682.614</b>
a) Salmentak <i>Ventas</i>		1.950.000
b) Zerbitzu-emateak <i>Prestaciones de servicios</i>		732.614
<b>2. Produktu bukatuen eta ekoizpen-bidean diren produktuen izakinen aldaketa</b> <i>Variación de existencias de productos terminados y en curso de fabricación</i>		<b>2.241.692</b>
<b>3. Enpresak bere aktiborako egindako lanak</b> <i>Trabajos realizados por la empresa para su activo</i>		<b>843.587</b>
<b>4. Hornikuntzak</b> <b>Aprovisionamientos</b>		<b>(4.767.351)</b>
a) Salgaien kontsumoa <i>Consumo de mercaderías</i>		(11.641)
b) Lehengaien eta bestelako material kontsumigarrien kontsumoa <i>Consumo de materias primas y otras materias consumibles</i>		(4.765.181)
d) Salgaien, lehengaien eta bestelako hornikuntzen narriadura <i>Deterioro de mercaderías, materias primas y otros aprovisionamientos</i>		9.471
<b>6. Ustiapeneko bestelako sarrerak</b> <b>Otros ingresos de explotación</b>		<b>189.542</b>
a) Sarrera osagarriak eta kudeaketa arrunteko beste batzuk <i>Ingresos accesorios y otros de gestión corriente</i>		189.542
<b>7. Pertsonal-gastuak</b> <b>Gastos de personal</b>		<b>(261.914)</b>
a) Soldatak, lansariak eta antzekoak <i>Sueldos, salarios y asimilados</i>		(198.227)
b) Karga sozialak <i>Cargas sociales</i>		(63.687)
<b>8. Ustiapeneko bestelako gastuak</b> <b>Otros gastos de explotación</b>		<b>(377.252)</b>
a) Kanpoko zerbitzuak <i>Servicios exteriores</i>		(254.531)
b) Tributuak <i>Tributos</i>		(114.781)
c) Merkataritza eragiketeko galerak, narriadurak eta hornidura-aldaketak <i>Pérdidas, deterioro y variación provisiones por oper. comerciales</i>		(7.940)
<b>9. Ibilgetuaren amortizazioa</b> <b>Amortización del inmovilizado</b>		<b>(736.848)</b>
<b>12. Ibilgetuaren narriadura eta inorengantzearen emaitza</b> <b>Deterioro y resultado por enajenación del inmovilizado</b>		<b>(10.179)</b>
a) Narriadurak eta galerak <i>Deterioros y pérdidas</i>		(10.179)
<b>A.1) USTIAPENKO EMAITZA (1+2+3+4+5+6+7+8+9+10+11+12+13+14+15)</b> <b>RESULTADO DE EXPLOTACIÓN (1+2+3+4+5+6+7+8+9+10+11+12+13+14+15)</b>		<b>(196.109)</b>
<b>16. Sarrera finantzarioak</b> <b>Ingresos financieros</b>		<b>601.914</b>
b) Balore negoziagarrien eta bestelako finantza-tresnen sarrerak <i>De valores negociables y otros instrumentos financieros</i>		219.149
b2) Hirugarren enpresetakoak <i>De terceros</i>		219.149
c) Izaera finantzarioaren dirulaguntza, dohaintza eta legatuen egozpena <i>Imputación de subvenciones, donaciones y legados de carácter financiero</i>		382.765
<b>17. Gastu finantzarioak</b> <b>Gastos financieros</b>		<b>(383.524)</b>

Euro / Euros

<b>GALDU-IRABAZIEN KONTUA</b> <b>CUENTA DE PERDIDAS Y GANANCIAS</b>		<b>2019</b>
a)	Taldeko enpresekiko eta elkartuekiko epe laburreko zorrenak <i>Por deudas con empresas del grupo y asociadas</i>	(382.765)
b)	Hirugarrenetikiko zorrenak <i>Por deudas con terceros</i>	(759)
<b>A.2)</b>	<b>EMAITZA FINANTZARIOA (16+17+18+19+20+21)</b> <b>RESULTADO FINANCIERO (16+17+18+19+20+21)</b>	<b>218.390</b>
<b>A.3)</b>	<b>ZERGA AURREKO EMAITZA (A.1+A.2)</b> <b>RESULTADO ANTES DE IMPUESTOS (A.1+A.2)</b>	<b>22.281</b>
22.	Mozkinen gaineko zergak <i>Impuestos sobre beneficios</i>	(17.281)
<b>A.4)</b>	<b>EKITALDIKO EMAITZA (A.3+22)</b> <b>RESULTADO DEL EJERCICIO (A.3+22)</b>	<b>5.000</b>

## Bidasoa Oarsoko Industrialdea, S.A.

EFEKTIBO FLUXUEN EGOERA-ORRIA  
ESTADO DE FLUJOS DE EFECTIVO

Euro / Euros

DIRU-FLUXUEN EGOERA-ORRIA ESTADO DE FLUJOS DE EFECTIVO	2019
<b>A) USTIAPEN-JARDUERETAKO DIRU-FLUXUAK FLUJOS DE EFECTIVO DE LAS ACTIVIDADES DE EXPLOTACIÓN</b>	
1. <b>Ekitaldiko zerga aurreko emaitza Resultado del ejercicio antes de impuestos</b>	<b>22.281</b>
2. <b>Emaitzaren doikuntzak Ajustes del resultado</b>	<b>(459.675)</b>
a) Ibilgetuaren amortizazioa (+) Amortización del inmovilizado (+)	736.848
b) Narriaduragatik egindako balio-zuzenketak (+/-) Correcciones valorativas por deterioro (+/-)	(135.849)
c) Hornidura-aldaketak (+/-) Variación de provisiones (+/-)	1.303
d) Dirulaguntzen egozpena (-) Imputación de subvenciones (-)	(382.765)
g) Sarrera finantzarioak (-) Ingresos financieros (-)	(219.149)
h) Gastu finantzarioak (+) Gastos financieros (+)	383.524
k) Bestelako sarrerak eta gastuak (+/-) Otros ingresos y gastos (+/-)	(843.587)
3. <b>Kapital korrientearen aldaketak Cambios en el capital corriente</b>	<b>(953.573)</b>
a) Izakinak (+/-) Existencias (+/-)	(2.173.522)
b) Zordunak eta kobratzeko bestelako kontuak (+/-) Deudores y otras cuentas a cobrar (+/-)	930.576
c) Bestelako aktibo korrienteak (+/-) Otros activos corrientes (+/-)	432
d) Hartzekodunak eta ordaintzeko bestelako kontuak (+/-) Acreedores y otras cuentas a pagar (+/-)	292.186
e) Bestelako pasibo korrienteak (+/-) Otros pasivos corrientes (+/-)	(3.245)
4. <b>Ustiapen-jardueretako bestelako diru-fluxuak (+/-) Otros flujos de efectivo de las actividades de explotación (+/-)</b>	<b>(349.281)</b>
a) Interesen ordainketa (-) Pagos de intereses (-)	(383.524)
c) Interes-kobrantzak (+) Cobros de intereses (+)	219.149
d) Mozkinen gaineko zergen kobrantzak (ordainketak) (+/-) Cobros (pagos) por impuestos sobre beneficios (+/-)	(184.906)
5. <b>Ustiapen-jardueretako diru-fluxuak (+/-1+/-2+/-3+/-4) Flujos de efectivo de las actividades de explotación (+/-1+/-2+/-3+/-4)</b>	<b>(1.740.248)</b>
<b>B) INBERTSIO-JARDUERETAKO DIRU-FLUXUAK (+/-) FLUJOS DE EFECTIVO DE LAS ACTIVIDADES DE INVERSIÓN (+/-)</b>	
6. <b>Inbertsioen ordainketak (-) Pagos por inversión (-)</b>	<b>(50.090)</b>
c) Ibilgetu materiala Inmovilizado material	(26.920)
e) Bestelako aktibo finantzarioak Otros activos financieros	(23.170)

Euro / Euros

<b>DIRU-FLUXUEN EGOERA-ORRIA ESTADO DE FLUJOS DE EFECTIVO</b>	<b>2019</b>
<b>7. Desinbertsioen kobrantzak (+) Cobros por desinversiones (+)</b>	<b>2.316.510</b>
a) Taldeko enpresak eta elkartuak <i>Empresas del grupo y asociadas</i>	2.316.510
<b>8. Inbertsio-jardueretako diru-fluxuak (7-6) Flujos de efectivo de las actividades de inversión (7-6)</b>	<b>2.266.420</b>
<b>C) FINANTZAKETA-JARDUERETAKO DIRU-FLUXUAK FLUJOS DE EFECTIVO DE LAS ACTIVIDADES DE FINANCIACIÓN</b>	
<b>9. Ondare-tresnen kobrantzak eta ordainketak Cobros y pagos por instrumentos de patrimonio</b>	<b>211.036</b>
e) Jasotako dirulaguntzak, dohaintzak eta legatuak (+) <i>Subvenciones, donaciones y legados recibidos (+)</i>	211.036
<b>10. Pasibo finantzarioko tresnen kobrantzak eta ordainketak Cobros y pagos por instrumentos de pasivo financiero</b>	<b>(188.289)</b>
a) Jaulkipena <i>Emisión</i>	294.930
3. Taldeko-enpresekin eta elkartuekin zorrak (+) <i>Deudas con empresas del grupo y asociadas (+)</i>	290.935
5. Bestelako zorrak (+) <i>Otras deudas (+)</i>	3.995
b) Itzulketak eta amortizazioak <i>Devolución y amortización de</i>	(483.219)
3. Taldeko enpresekin eta elkartuekin zorrak (-) <i>Deudas con empresas del grupo y asociadas (-)</i>	(377.898)
5. Bestelako zorrak (-) <i>Otras deudas (-)</i>	(105.321)
<b>12. Finantzaketa-jardueretako diru-fluxuak (+/-9+/-10-11) Flujos de efectivo de las actividades de financiación (+/-9+/-10-11)</b>	<b>22.747</b>
<b>D) KANBIO-TASEN ALDAKETEN ERAGINA EFECTO DE LAS VARIACIONES DE LOS TIPOS DE CAMBIO</b>	----
<b>E) ESKUDIRUAREN EDO BALIOKIDEEN GEHIKUNTZA/GUTXITZE GARBIA (+/-5+/-8+/-12+/-D) AUMENTO/DISMINUCIÓN NETA DEL EFECTIVO O EQUIVALENTES (+/-5+/-8+/-12+/-D)</b>	<b>548.919</b>

## Bidasoa Oarsoko Industrialdea, S.A.

EGINDAKOAREN KAPITAL AURREKONTUA  
PRESUPUESTO DE CAPITAL REALIZADO

Euro / Euros

	INBERTSIOAK INVERSIONES	AURREKONTUA PRESUPUESTO	EGINDAKOA REALIZADO	ALDEA DIFERENCIA	%
I.	USTIAPEN-JARDUERETAKO DIRU-FLUXU NEGATIBOAK FLUJOS NEGATIVOS DE EFECTIVO DE LAS ACTIVIDADES DE EXPLOTACIÓN	2.616.444	1.740.248	876.196	67
II.	INBERTSIO UKIEZIN, MATERIAL, ONDASUN HIGIEZIN ETA BESTE BATZUEN GEHIKUNTZA AUMENTO DE INVERSIONES INTANGIBLES, MATERIALES, INMOBILIARIAS Y OTRAS	43.096	26.920	16.176	62
2.	IBILGETU MATERIALA INMOVILIZADO MATERIAL	26.920	26.920	-----	100
3.	ONDASUN HIGIEZINETAKO INBERTSIOAK INVERSIONES INMOBILIARIAS	16.176	-----	16.176	0
III.	FINANTZA-INBERTSIOEN GEHIKUNTZA ETA ONDARE-TRESNEN GUTXITZEA AUMENTO DE INVERSIONES FINANCIERAS Y DISMINUCIÓN DE INSTRUMENTOS PATRIMONIO	-----	23.170	(23.170)	***
2.	BESTELAKO FINANTZA-INBERTSIOAK OTRAS INVERSIONES FINANCIERAS	-----	23.170	(23.170)	***
IV.	PASIBO FINANTZARIOKO TRESNEN GUTXITZEA (ITZULKETA ETA AMORTIZAZIOA) DISMINUCIÓN DE INSTRUMENTOS PASIVO FINANCIERO (DEVOLUCIÓN Y AMORTIZACIÓN)	348.403	483.219	(134.816)	139
3.	TALDEKO ENPRESEKIKO ETA ELKARTUEKIKO ZORRAK DEUDAS CON EMPRESAS DEL GRUPO Y ASOCIADAS	339.613	377.898	(38.285)	111
4.	BESTELAKO ZORRAK OTRAS DEUDAS	8.790	105.321	(96.531)	***
VI.	ESKUDIRUAREN EDO BALIOKIDEEN GEHIKUNTZA GARBIA AUMENTO NETO DEL EFECTIVO O EQUIVALENTES	-----	548.919	-----	0
	<b>INBERTSIOAK GUZTIRA TOTAL INVERSIONES</b>	<b>3.007.943</b>	<b>2.822.476</b>	<b>185.467</b>	<b>94</b>

Euro / Euros

	FINANTZAKETA FINANCIACION	AURREKONTUA PRESUPUESTO	EGINDAKOA REALIZADO	ALDEA DIFERENCIA	%
II.	INBERTSIO UKIEZIN, MATERIAL, HIGIEZIN ETA BESTE BATZUEN GUTXITZEA DISMINUCIÓN DE INVERSIONES INTANGIBLES, MATERIALES, INMOBILIARIAS Y OTRAS	-----	-----	-----	***
III.	JASOKO DIREN TRANSFERENTZIAK, DIRULAGUNTZAK, DOHAINTZAK ETA LEGATUAK TRANSFERENCIAS, SUBVENCIONES, DONACIONES Y LEGADOS A RECIBIR	-----	211.036	(211.036)	***
IV.	ONDARE-TRESNEN GEHIKUNTZA ETA FINANTZA-INBERTSIOEN GUTXITZEA AUMENTO DE INSTRUMENTOS PATRIMONIO Y DISMINUCIÓN DE INVERSIONES FINANCIERAS	2.887.369	2.316.510	570.859	80
3.	FINANTZA-INBERTSIOAK TALDEKO ENPRESETAN ETA ELKARTUETAN INVERSIONES FINANCIERAS EN EMPRESAS DEL GRUPO Y ASOCIADAS	2.870.000	2.316.510	553.490	81
4.	BESTELAKO FINANTZA-INBERTSIOAK OTRAS INVERSIONES FINANCIERAS	17.369	-----	17.369	0
V.	PASIBO FINANTZARIOKO TRESNEN GEHIKUNTZA AUMENTO DE INSTRUMENTOS DE PASIVO FINANCIERO	59.402	294.930	(235.528)	496
3.	TALDEKO ENPRESEKIKO ETA ELKARTUEKIKO ZORRAK DEUDAS CON EMPRESAS DEL GRUPO Y ASOCIADAS	-----	290.935	(290.935)	***
4.	BESTELAKO ZORRAK OTRAS DEUDAS	59.402	3.995	55.407	7
VII.	ESKUDIRUAREN EDO BALIOKIDEEN GUTXITZE GARBIA DISMINUCIÓN NETA DEL EFECTIVO O EQUIVALENTES	61.172	-----	610.091	897
	<b>FINANTZAKETA GUZTIRA TOTAL FINANCIACIÓN</b>	<b>3.007.943</b>	<b>2.822.476</b>	<b>185.467</b>	<b>94</b>



## Bidasoa Oarsoko Industrialdea, S.A.

EGINDAKOAREN USTIAPEN AURREKONTUA  
PRESUPUESTO DE EXPLOTACION REALIZADO

Euro / Euros

GASTUAK GASTOS	AURREKONTUA PRESUPUESTO	EGINDAKOA REALIZADO	ALDEA DIFERENCIA	%
<b>I. PERTSONAL-GASTUAK GASTOS DE PERSONAL</b>	<b>270.695</b>	<b>261.914</b>	<b>8.781</b>	<b>97</b>
1. SOLDATAK, LANSARIAK ETA ANTZEKOAK SUELDOS, SALARIOS Y ASIMILADOS	204.741	198.227	6.514	97
2. KARGA SOZIALAK ETA BESTE BATZUK CARGAS SOCIALES Y OTROS	65.954	63.687	2.267	97
<b>II. FUNTZIONAMENDU-GASTUAK GASTOS DE FUNCIONAMIENTO</b>	<b>3.857.372</b>	<b>5.230.499</b>	<b>(1.373.127)</b>	<b>136</b>
1. HORNIKUNTZAK APROVISIONAMIENTOS	3.458.992	4.843.906	(1.384.914)	140
2. KANPOKO ZERBITZUAK SERVICIOS EXTERIORES	261.380	254.531	6.849	97
3. TRIBUTUAK TRIBUTOS	137.000	132.062	4.938	96
<b>III. GASTU FINANTZARIOAK GASTOS FINANCIEROS</b>	<b>700</b>	<b>383.524</b>	<b>(382.824)</b>	<b>***</b>
1. TALDEKO ENPRESEKIKO ETA ELKARTUEKIKO ZORRENAK POR DEUDAS CON EMPRESAS DEL GRUPO Y ASOCIADAS	----	382.765	(382.765)	***
2. HIRUGARRENEKIKO ZORRENAK POR DEUDAS CON TERCEROS	700	759	(59)	108
<b>GASTUAK GUZTIRA TOTAL GASTOS</b>	<b>4.128.767</b>	<b>5.875.937</b>	<b>(1.747.170)</b>	<b>142</b>


Euro / Euros

DIRU-SARRERAK INGRESOS	AURREKONTUA PRESUPUESTO	EGINDAKOA REALIZADO	ALDEA DIFERENCIA	%
<b>I. NEGOZIO-ZIFRAREN ZENBATEKO GARBIA IMPORTE NETO DE LA CIFRA DE NEGOCIOS</b>	<b>696.221</b>	<b>2.682.614</b>	<b>(1.986.393)</b>	<b>385</b>
1. SALMENTAK VENTAS	----	1.950.000	(1.950.000)	***
2. ZERBITZU-EMATEAK PRESTACIONES DE SERVICIOS	696.221	732.614	(36.393)	105
<b>II. USTIAPENENKO BESTELAKO DIRU-SARRERAK OTROS INGRESOS DE EXPLOTACIÓN</b>	<b>206.184</b>	<b>189.542</b>	<b>16.642</b>	<b>92</b>
<b>V. SARRERA FINANTZARIOAK INGRESOS FINANCIEROS</b>	<b>256.564</b>	<b>219.149</b>	<b>37.415</b>	<b>85</b>
2. BALORE NEGOZIAGARRI ETA BESTELAKO FINANTZA-TRESNENAK DE VALORES NEGOCIABLES Y OTROS INSTRUMENTOS FINANCIEROS	256.564	219.149	37.415	85
<b>VI. ORDAINTEKO KONTUEN GEHIKETA ETA KOBRATZEKO KONTUEN GUTXITZE GARBIAK AUMENTO CUENTAS A PAGAR Y DISMINUCIÓN CUENTAS A COBRAR NETOS</b>	<b>353.354</b>	<b>1.044.384</b>	<b>(691.030)</b>	<b>(296)</b>
<b>VII. USTIAPEN-JARDUERETAKO DIRU-FLUXU NEGATIBOAK FLUJOS NEGATIVOS DE EFECTIVO DE LAS ACTIVIDADES DE EXPLOTACIÓN</b>	<b>2.616.444</b>	<b>1.740.248</b>	<b>876.196</b>	<b>(67)</b>
<b>DIRU-SARRERAK GUZTIRA TOTAL INGRESOS</b>	<b>4.128.767</b>	<b>5.875.937</b>	<b>(1.747.170)</b>	<b>142</b>





**Bizkaia Sortaldeko Industrialdea, S.A.**





Bizkaia Sortaldeko Industrialdea, S.A.

EGOERA BALANTZEA  
BALANCE DE SITUACION

Euro / Euros

AKTIBOA ACTIVO	2019	ONDARE GARBIA ETA PASIBOA PATRIMONIO NETO Y PASIVO	2019
<b>A) AKTIBO EZ-KORRIENTEA ACTIVO NO CORRIENTE</b>	<b>4.025.659</b>	<b>A) ONDARE GARBIA PATRIMONIO NETO</b>	<b>6.595.240</b>
II. Ibilgetu materiala <i>Inmovilizado material</i>	78.784	<b>A-1) Fondo propioak Fondos propios</b>	<b>6.595.240</b>
1. Lurrak eta eraikuntzak <i>Terrenos y construcciones</i>	77.666	I. Kapitala <i>Capital</i>	8.188.589
2. Instalazio teknikoak eta bestelako ibilgetu materiala <i>Instalaciones técnicas y otro inmovilizado material</i>	1.118	1. Kapital eskrituratu <i>Capital escriturado</i>	8.188.589
III. Ondasun higiezinak inbertsioak <i>Inversiones inmobiliarias</i>	3.906.458	III. Erreserbak <i>Reservas</i>	(155.999)
1. Lurrak <i>Terrenos</i>	1.115.185	1. Lege- eta estatutu-erreserbak <i>Legal y estatutarias</i>	46.408
2. Eraikuntzak <i>Construcciones</i>	2.791.273	2. Bestelako erreserbak <i>Otras reservas</i>	(202.407)
VI. Zerga geroratuen aktiboak <i>Activos por impuesto diferido</i>	40.417	V. Aurreko ekitaldietako emaitzak <i>Resultados de ejercicios anteriores</i>	(1.414.307)
<b>B) AKTIBO KORRIENTEA ACTIVO CORRIENTE</b>	<b>5.731.628</b>	2. (Aurreko ekitaldietako emaitza negatiboak) <i>(Resultados negativos de ejercicios anteriores)</i>	(1.414.307)
II. Izakinak <i>Existencias</i>	739.582	VII. Ekitaldiko emaitza <i>Resultado del ejercicio</i>	(23.043)
2. Lehengaiak eta bestelako hornikuntzak <i>Materias primas y otros aprovisionamientos</i>	140.754	<b>B) PASIBO EZ-KORRIENTEA PASIVO NO CORRIENTE</b>	<b>2.262.210</b>
3. Ekoizpen-bidean diren produktuak <i>Productos en curso</i>	441.545	II. Epe luzeko zorrak <i>Deudas a largo plazo</i>	188.495
4. Produktu bukatuak <i>Productos terminados</i>	156.713	5. Bestelako pasibo finantzarioak <i>Otros pasivos financieros</i>	188.495
6. Hornitzaileei emandako aurrerakinak <i>Anticipos a proveedores</i>	570	III. Taldeko enprekin eta elkartuekin epe luzeko zorrak <i>Deudas con empresas del grupo y asociadas a largo plazo</i>	2.073.715
III. Merkataritza zordunak eta kobratzeko bestelako kontuak <i>Deudores comerciales y otras cuentas a cobrar</i>	4.822.551	<b>C) PASIBO KORRIENTEA PASIVO CORRIENTE</b>	<b>899.837</b>
1. Bezeroak, salmentengatik eta zerbitzu-emeategatik <i>Clientes por ventas y prestaciones de servicios</i>	4.587.671	III. Epe laburreko zorrak <i>Deudas a corto plazo</i>	52.275
5. Zerga korrientearen aktiboak <i>Activos por impuesto corriente</i>	214.136	5. Bestelako pasibo finantzarioak <i>Otros pasivos financieros</i>	52.275
6. Administrazio Publikoekin bestelako hartzeak <i>Otros créditos con las Administraciones Públicas</i>	20.744	IV. Taldeko enprekin eta elkartuekin epe laburreko zorrak <i>Deudas con empresas del grupo y asociadas a corto plazo</i>	252.744
VI. Epe laburreko aldirakapenak <i>Periodificaciones a corto plazo</i>	69.763	V. Merkataritza hartzekodunak eta ordaintzeko bestelako kontuak <i>Acreedores comerciales y otras cuentas a pagar</i>	594.818
VII. Diruzaintza eta bestelako aktibo likido balioak <i>Efectivo y otros activos líquidos equivalentes</i>	99.732	1. Hornitzaileak <i>Proveedores</i>	2.405
1. Diruzaintza <i>Tesorería</i>	99.732	3. Hainbat hartzekodun <i>Acreedores varios</i>	106.229
		4. Pertsonala (ordaintzeko dauden ordainsariak) <i>Personal (remuneraciones pendientes de pago)</i>	349
		6. Administrazio Publikoekin bestelako zorrak <i>Otras deudas con las Administraciones Públicas</i>	176.220
		7. Bezeroek emandako aurrerakinak <i>Anticipos de clientes</i>	309.615
<b>AKTIBOA GUZTIRA (A+B) TOTAL ACTIVO (A+B)</b>	<b>9.757.287</b>	<b>ONDARE GARBIA ETA PASIBOA GUZTIRA (A+B+C) TOTAL PATRIMONIO NETO Y PASIVO (A+B+C)</b>	<b>9.757.287</b>

## Bizkaia Sortaldeko Industrialdea, S.A.

GALDU-IRABAZIEN KONTUA  
CUENTA DE PERDIDAS Y GANANCIAS

Euro / Euros

GALDU-IRABAZIEN KONTUA CUENTA DE PERDIDAS Y GANANCIAS		2019
<b>A) ERAGIKETA JARRAITUAK</b> <b>OPERACIONES CONTINUADAS</b>		
1. <b>Negoio-zifren zenbateko garbia</b> <i>Importe neto de la cifra de negocios</i>		51.147
b) Zerbitzu-emateak <i>Prestaciones de servicios</i>		51.147
2. <b>Produktu bukatuen eta ekoizpen-bidean diren produktuen izakinen aldaketa</b> <i>Variación de existencias de productos terminados y en curso de fabricación</i>		18.529
4. <b>Hornikuntzak</b> <i>Aprovisionamientos</i>		(76.029)
a) Salgaien kontsumoa <i>Consumo de mercaderías</i>		(57.500)
c) Beste enpresa batzuek egindako lanak <i>Trabajos realizados por otras empresas</i>		(18.529)
6. <b>Ustiapeneko bestelako sarrerak</b> <i>Otros ingresos de explotación</i>		491.770
a) Sarrera osagarriak eta kudeaketa arrunteko beste batzuk <i>Ingresos accesorios y otros de gestión corriente</i>		471.140
b) Ekitaldiko emaitzara egotzitako ustiapeneko dirulaguntzak <i>Subvenciones de explotación incorporadas al resultado del ejercicio</i>		20.630
7. <b>Pertsonal-gastuak</b> <i>Gastos de personal</i>		(209.255)
a) Soldatak, lansariak eta antzekoak <i>Sueldos, salarios y asimilados</i>		(162.554)
b) Karga sozialak <i>Cargas sociales</i>		(46.701)
8. <b>Ustiapeneko bestelako gastuak</b> <i>Otros gastos de explotación</i>		(520.556)
a) Kanpoko zerbitzuak <i>Servicios exteriores</i>		(516.035)
b) Tributuak <i>Tributos</i>		(4.521)
9. <b>Ibilgetuaren amortizazioa</b> <i>Amortización del inmovilizado</i>		(107.484)
12. <b>Ibilgetuaren narriadura eta inorenganatzearen emaitza</b> <i>Deterioro y resultado por enajenación del inmovilizado</i>		143.598
a) Narriadurak eta galerak <i>Deterioros y pérdidas</i>		115.060
b) Inorenganatzen eta bestelakoen emaitzak <i>Resultados por enajenaciones y otras</i>		28.538
<b>A.1) USTIAPENKO EMAITZA (1+2+3+4+5+6+7+8+9+10+11+12+13+14+15)</b> <b>RESULTADO DE EXPLOTACIÓN (1+2+3+4+5+6+7+8+9+10+11+12+13+14+15)</b>		(208.280)
16. <b>Sarrera finantzarioak</b> <i>Ingresos financieros</i>		215.927
b) Balore negoziagarrien eta bestelako finantza-tresnen sarrerak <i>De valores negociables y otros instrumentos financieros</i>		215.927
b2) Hirugarren enpresetakoak <i>De terceros</i>		215.927
17. <b>Gastu finantzarioak</b> <i>Gastos financieros</i>		(30.690)
a) Taldeko enpresekiko eta elkartuekiko epe laburreko zorrenak <i>Por deudas con empresas del grupo y asociadas</i>		(30.690)
<b>A.2) EMAITZA FINANTZARIOA (16+17+18+19+20+21)</b> <b>RESULTADO FINANCIERO (16+17+18+19+20+21)</b>		185.237
<b>A.3) ZERGA AURREKO EMAITZA (A.1+A.2)</b> <b>RESULTADO ANTES DE IMPUESTOS (A.1+A.2)</b>		(23.043)

Euro / Euros

<b>GALDU-IRABAZIEN KONTUA CUENTA DE PERDIDAS Y GANANCIAS</b>	<b>2019</b>
A.4) EKITALDIKO EMAITZA (A.3+22) RESULTADO DEL EJERCICIO (A.3+22)	<b>(23.043)</b>

Bizkaia Sortaldeko Industrialdea, S.A.

EFEKTIBO FLUXUEN EGOERA-ORRIA  
ESTADO DE FLUJOS DE EFECTIVO

Euro / Euros

DIRU-FLUXUEN EGOERA-ORRIA ESTADO DE FLUJOS DE EFECTIVO	2019
<b>A) USTIAPEN-JARDUERETAKO DIRU-FLUXUAK FLUJOS DE EFECTIVO DE LAS ACTIVIDADES DE EXPLOTACIÓN</b>	
1. <b>Ekitaldiko zerga aurreko emaitza Resultado del ejercicio antes de impuestos</b>	<b>(23.043)</b>
2. <b>Emaitzaren doikuntzak Ajustes del resultado</b>	<b>(238.981)</b>
a) Ibilgetuaren amortizazioa (+) Amortización del inmovilizado (+)	107.484
b) Narriaduragatik egindako balio-zuzenketak (+/-) Correcciones valorativas por deterioro (+/-)	(115.060)
d) Dirulaguntzen egozpena (-) Imputación de subvenciones (-)	(17.630)
e) Ibilgetuaren bajen eta inorenganatzeeen emaitzak (+/-) Resultados por bajas y enajenaciones del inmovilizado (+/-)	(28.538)
g) Sarrera finantzarioak (-) Ingresos financieros (-)	(215.927)
h) Gastu finantzarioak (+) Gastos financieros (+)	30.690
3. <b>Kapital korrientearen aldaketak Cambios en el capital corriente</b>	<b>1.018.869</b>
a) Izakinak (+/-) Existencias (+/-)	(156.713)
b) Zordunak eta kobratzeko bestelako kontuak (+/-) Deudores y otras cuentas a cobrar (+/-)	865.827
c) Bestelako aktibo korrienteak (+/-) Otros activos corrientes (+/-)	(14.084)
d) Hartzekodunak eta ordaintzeko bestelako kontuak (+/-) Acreedores y otras cuentas a pagar (+/-)	323.839
4. <b>Ustiapen-jardueretako bestelako diru-fluxuak (+/-) Otros flujos de efectivo de las actividades de explotación (+/-)</b>	<b>171.200</b>
a) Interesen ordainketa (-) Pagos de intereses (-)	(30.690)
c) Interes-kobrantzak (+) Cobros de intereses (+)	215.927
d) Mozkinen gaineko zergen kobrantzak (ordainketak) (+/-) Cobros (pagos) por impuestos sobre beneficios (+/-)	(14.037)
5. <b>Ustiapen-jardueretako diru-fluxuak (+/--1+/-2+/-3+/-4) Flujos de efectivo de las actividades de explotación (+/--1+/-2+/-3+/-4)</b>	<b>928.045</b>
<b>B) INBERTSIO-JARDUERETAKO DIRU-FLUXUAK (+/-) FLUJOS DE EFECTIVO DE LAS ACTIVIDADES DE INVERSIÓN (+/-)</b>	
6. <b>Inbertsioen ordainketak (-) Pagos por inversión (-)</b>	<b>(1.569)</b>
c) Ibilgetu materiala Inmovilizado material	(1.569)
7. <b>Desinbertsioen kobrantzak (+) Cobros por desinversiones (+)</b>	<b>512.825</b>
d) Ondasun higiezinetak inbertsioak Inversiones inmobiliarias	512.825
8. <b>Inbertsio-jardueretako diru-fluxuak (7-6) Flujos de efectivo de las actividades de inversión (7-6)</b>	<b>511.256</b>



Euro / Euros

DIRU-FLUXUEN EGOERA-ORRIA ESTADO DE FLUJOS DE EFECTIVO	2019
<b>C) FINANTZAKETA-JARDUERETAKO DIRU-FLUXUAK FLUJOS DE EFECTIVO DE LAS ACTIVIDADES DE FINANCIACIÓN</b>	
9. Ondare-tresnen kobrantzak eta ordainketak <i>Cobros y pagos por instrumentos de patrimonio</i>	17.630
e) Jasotako dirulaguntzak, dohaintzak eta legatuak (+) <i>Subvenciones, donaciones y legados recibidos (+)</i>	17.630
10. Pasibo finantzarioko tresnen kobrantzak eta ordainketak <i>Cobros y pagos por instrumentos de pasivo financiero</i>	(1.510.632)
a) Jaulkipena <i>Emisión</i>	9.454
5 Bestelako zorrak (+) <i>Otras deudas (+)</i>	9.454
b) Itzulketak eta amortizazioak <i>Devolución y amortización de</i>	(1.520.086)
3. Taldeko enpresekin eta elkartuekin zorrak (-) <i>Deudas con empresas del grupo y asociadas (-)</i>	(1.475.140)
5. Bestelako zorrak (-) <i>Otras deudas (-)</i>	(44.946)
12. Finantzaketa-jardueretako diru-fluxuak (+/-9+/-10-11) <i>Flujos de efectivo de las actividades de financiación (+/-9+/-10-11)</i>	(1.493.002)
D) KANBIO-TASEN ALDAKETEN ERAGINA <i>EFECTO DE LAS VARIACIONES DE LOS TIPOS DE CAMBIO</i>	----
E) ESKUDIRUAREN EDO BALIOKIDEEN GEHIKUNTZA/GUTXITZE GARBIA (+/-5+/-8+/-12+/-D) <i>AUMENTO/DISMINUCIÓN NETA DEL EFECTIVO O EQUIVALENTES (+/-5+/-8+/-12+/-D)</i>	(53.701)

## Bizkaia Sortaldeko Industrialdea, S.A.

EGINDAKOAREN KAPITAL AURREKONTUA  
PRESUPUESTO DE CAPITAL REALIZADO

Euro / Euros

INBERTSIOAK INVERSIONES	AURREKONTUA PRESUPUESTO	EGINDAKOA REALIZADO	ALDEA DIFERENCIA	%
II. INBERTSIO UKIEZIN, MATERIAL, ONDASUN HIGIEZIN ETA BESTE BATZUEN GEHIKUNTZA AUMENTO DE INVERSIONES INTANGIBLES, MATERIALES, INMOBILIARIAS Y OTRAS	5.000	1.569	3.431	31
2. IBILGETU MATERIALA INMOVILIZADO MATERIAL	5.000	1.569	3.431	31
IV. PASIBO FINANTZARIOKO TRESNEN GUTXITZEA (ITZULKETA ETA AMORTIZAZIOA) DISMINUCIÓN DE INSTRUMENTOS PASIVO FINANCIERO (DEVOLUCIÓN Y AMORTIZACIÓN)	1.650.000	1.520.086	129.914	92
3. TALDEKO ENPRESEKIKO ETA ELKARTUEKIKO ZORRAK DEUDAS CON EMPRESAS DEL GRUPO Y ASOCIADAS	1.650.000	1.475.140	174.860	89
4. BESTELAKO ZORRAK OTRAS DEUDAS	-----	44.946	(44.946)	***
VI. ESKUDIRUAREN EDO BALIOKIDEEN GEHIKUNTZA GARBIA AUMENTO NETO DEL EFECTIVO O EQUIVALENTES	6.318	-----	60.019	(850)
INBERTSIOAK GUZTIRA TOTAL INVERSIONES	1.661.318	1.521.655	139.663	92

Euro / Euros

FINANTZAKETA FINANCIACION	AURREKONTUA PRESUPUESTO	EGINDAKOA REALIZADO	ALDEA DIFERENCIA	%
I. USTIAPEN-JARDUERETAKO DIRU-FLUXU POSITIBOAK FLUJOS POSITIVOS DE EFECTIVO DE LAS ACTIVIDADES DE EXPLOTACIÓN	45.412	928.045	(882.633)	***
II. INBERTSIO UKIEZIN, MATERIAL, HIGIEZIN ETA BESTE BATZUEN GUTXITZEA DISMINUCIÓN DE INVERSIONES INTANGIBLES, MATERIALES, INMOBILIARIAS Y OTRAS	1.605.906	512.825	1.093.081	32
3. ONDASUN HIGIEZINETAKO INBERTSIOAK INVERSIONES INMOBILIARIAS	1.605.906	512.825	1.093.081	32
III. JASOKO DIREN TRANSFERENTZIAK, DIRULAGUNTZAK, DOHAINZAK ETA LEGATUAK TRANSFERENCIAS, SUBVENCIONES, DONACIONES Y LEGADOS A RECIBIR	-----	17.630	(17.630)	***
V. PASIBO FINANTZARIOKO TRESNEN GEHIKUNTZA AUMENTO DE INSTRUMENTOS DE PASIVO FINANCIERO	10.000	9.454	546	95
4. BESTELAKO ZORRAK OTRAS DEUDAS	10.000	9.454	546	95
VII. ESKUDIRUAREN EDO BALIOKIDEEN GUTXITZE GARBIA DISMINUCIÓN NETA DEL EFECTIVO O EQUIVALENTES	-----	53.701	-----	0
FINANTZAKETA GUZTIRA TOTAL FINANCIACIÓN	1.661.318	1.521.655	139.663	92

**Bizkaia Sortaldeko Industrialdea, S.A.**

EGINDAKOAREN USTIAPEN AURREKONTUA  
PRESUPUESTO DE EXPLOTACION REALIZADO

Euro / Euros

GASTUAK GASTOS	AURREKONTUA PRESUPUESTO	EGINDAKOA REALIZADO	ALDEA DIFERENCIA	%
<b>I. PERTSONAL-GASTUAK GASTOS DE PERSONAL</b>	<b>209.750</b>	<b>209.255</b>	<b>495</b>	<b>100</b>
1. SOLDATAK, LANSARIAK ETA ANTZEKOAK SUELDOS, SALARIOS Y ASIMILADOS	163.050	162.554	496	100
2. KARGA SOZIALAK ETA BESTE BATZUK CARGAS SOCIALES Y OTROS	46.700	46.701	(1)	100
<b>II. FUNTZIONAMENDU-GASTUAK GASTOS DE FUNCIONAMIENTO</b>	<b>1.300.480</b>	<b>734.769</b>	<b>565.711</b>	<b>56</b>
1. HORNIKUNTZAK APROVISIONAMIENTOS	750.000	214.213	535.787	29
2. KANPOKO ZERBITZUAK SERVICIOS EXTERIORES	530.480	516.035	14.445	97
3. TRIBUTUAK TRIBUTOS	20.000	4.521	15.479	23
<b>III. GASTU FINANTZARIOAK GASTOS FINANCIEROS</b>	<b>47.000</b>	<b>30.690</b>	<b>16.310</b>	<b>65</b>
1. TALDEKO ENPRESEKIKO ETA ELKARTUEKIKO ZORRENAK POR DEUDAS CON EMPRESAS DEL GRUPO Y ASOCIADAS	47.000	30.690	16.310	65
<b>VI. USTIAPEN-JARDUERETAKO DIRU-FLUXU POSITIBOAK FLUJOS POSITIVOS DE EFECTIVO DE LAS ACTIVIDADES DE EXPLOTACIÓN</b>	<b>45.412</b>	<b>928.045</b>	<b>(882.633)</b>	<b>***</b>
<b>GASTUAK GUZTIRA TOTAL GASTOS</b>	<b>1.602.642</b>	<b>1.902.759</b>	<b>(300.117)</b>	<b>119</b>

Euro / Euros

DIRU-SARRERAK INGRESOS	AURREKONTUA PRESUPUESTO	EGINDAKOA REALIZADO	ALDEA DIFERENCIA	%
<b>I. NEGOZIO-ZIFRAREN ZENBATEKO GARBIA IMPORTE NETO DE LA CIFRA DE NEGOCIOS</b>	<b>6.000</b>	<b>51.147</b>	<b>(45.147)</b>	<b>852</b>
2. ZERBITZU-EMATEAK PRESTACIONES DE SERVICIOS	6.000	51.147	(45.147)	852
<b>II. USTIAPENENKO BESTELAKO DIRU-SARRERAK OTROS INGRESOS DE EXPLOTACIÓN</b>	<b>546.500</b>	<b>471.140</b>	<b>75.360</b>	<b>86</b>
<b>IV. USTIAPENENKO TRANSFERENTZIAK ETA DIRULAGUNTZAK TRANSFERENCIAS Y SUBVENCIONES DE EXPLOTACIÓN</b>	<b>----</b>	<b>3.000</b>	<b>(3.000)</b>	<b>***</b>
<b>V. SARRERA FINANTZARIOAK INGRESOS FINANCIEROS</b>	<b>250.000</b>	<b>215.927</b>	<b>34.073</b>	<b>86</b>
2. BALORE NEGOZIAGARRI ETA BESTELAKO FINANTZA-TRESNENAK DE VALORES NEGOCIABLES Y OTROS INSTRUMENTOS FINANCIEROS	250.000	215.927	34.073	86
<b>VI. ORDAINTEKO KONTUEN GEHIKETA ETA KOBRATZEKO KONTUEN GUTXITZE GARBIAK AUMENTO CUENTAS A PAGAR Y DISMINUCION CUENTAS A COBRAR NETOS</b>	<b>800.142</b>	<b>1.161.545</b>	<b>(361.403)</b>	<b>(145)</b>
<b>DIRU-SARRERAK GUZTIRA TOTAL INGRESOS</b>	<b>1.602.642</b>	<b>1.902.759</b>	<b>(300.117)</b>	<b>119</b>





**Lanbarren Parke Logistikoa, S.A.**







## Lanbarren Parke Logistikoa, S.A.

GALDU-IRABAZIEN KONTUA  
CUENTA DE PERDIDAS Y GANANCIAS

Euro / Euros

GALDU-IRABAZIEN KONTUA CUENTA DE PERDIDAS Y GANANCIAS		2019
<b>A) ERAGIKETA JARRAITUAK</b> <b>OPERACIONES CONTINUADAS</b>		
<b>6. Ustiapeneko bestelako sarrerak</b> <b>Otros ingresos de explotación</b>		<b>14.833</b>
a) Sarrera osagarriak eta kudeaketa arrunteko beste batzuk <i>Ingresos accesorios y otros de gestión corriente</i>		14.833
<b>7. Pertsonal-gastuak</b> <b>Gastos de personal</b>		<b>(49.444)</b>
a) Soldatak, lansariak eta antzekoak <i>Sueldos, salarios y asimilados</i>		(37.158)
b) Karga sozialak <i>Cargas sociales</i>		(12.286)
<b>8. Ustiapeneko bestelako gastuak</b> <b>Otros gastos de explotación</b>		<b>(62.938)</b>
a) Kanpoko zerbitzuak <i>Servicios exteriores</i>		(62.020)
b) Tributuak <i>Tributos</i>		(918)
<b>15. Bestelako emaitzak</b> <b>Otros resultados</b>		<b>14.038</b>
<b>A.1) USTIAPENENKO EMAITZA (1+2+3+4+5+6+7+8+9+10+11+12+13+14+15)</b> <b>RESULTADO DE EXPLOTACIÓN (1+2+3+4+5+6+7+8+9+10+11+12+13+14+15)</b>		<b>(83.511)</b>
<b>A.2) EMAITZA FINANTZARIOA (16+17+18+19+20+21)</b> <b>RESULTADO FINANCIERO (16+17+18+19+20+21)</b>		----
<b>A.3) ZERGA AURREKO EMAITZA (A.1+A.2)</b> <b>RESULTADO ANTES DE IMPUESTOS (A.1+A.2)</b>		<b>(83.511)</b>
<b>A.4) EKITALDIKO EMAITZA (A.3+22)</b> <b>RESULTADO DEL EJERCICIO (A.3+22)</b>		<b>(83.511)</b>



## Lanbarren Parke Logistikoa, S.A.

EFECTIVO FLUXUEN EGOERA-ORRIA  
ESTADO DE FLUJOS DE EFECTIVO

Euro / Euros

DIRU-FLUXUEN EGOERA-ORRIA ESTADO DE FLUJOS DE EFECTIVO	2019
<b>A) USTIAPEN-JARDUERETAKO DIRU-FLUXUAK FLUJOS DE EFECTIVO DE LAS ACTIVIDADES DE EXPLOTACIÓN</b>	
1. Ekitaldiko zerga aurreko emaitza <i>Resultado del ejercicio antes de impuestos</i>	(83.511)
2. Emaitzaren doikuntzak <i>Ajustes del resultado</i>	----
3. Kapital korrientearen aldaketak <i>Cambios en el capital corriente</i>	31.136
b) Zordunak eta kobratzeko bestelako kontuak (+/-) <i>Deudores y otras cuentas a cobrar(+/-)</i>	60.423
d) Hartzekodunak eta ordaintzeko bestelako kontuak (+/-) <i>Acreedores y otras cuentas a pagar (+/-)</i>	(29.287)
4. Ustiapen-jardueretako bestelako diru-fluxuak (+/-) <i>Otros flujos de efectivo de las actividades de explotación (+/-)</i>	(63.006)
e) Bestelako ordainketak (kobrantzak) (-/+) <i>Otros pagos (cobros) (-/+)</i>	(63.006)
5. Ustiapen-jardueretako diru-fluxuak (+/-1+/-2+/-3+/-4) <i>Flujos de efectivo de las actividades de explotación (+/-1+/-2+/-3+/-4)</i>	(115.381)
<b>B) INBERTSIO-JARDUERETAKO DIRU-FLUXUAK (+/-) FLUJOS DE EFECTIVO DE LAS ACTIVIDADES DE INVERSIÓN (+/-)</b>	
6. Inbertsioen ordainketak (-) <i>Pagos por inversión (-)</i>	(4.000)
e) Bestelako aktibo finantzarioak <i>Otros activos financieros</i>	(4.000)
7. Desinbertsioen kobrantzak (+) <i>Cobros por desinversiones (+)</i>	15.000
a) Taldeko enpresak eta elkartuak <i>Empresas del grupo y asociadas</i>	15.000
8. Inbertsio-jardueretako diru-fluxuak (7-6) <i>Flujos de efectivo de las actividades de inversión (7-6)</i>	11.000
<b>C) FINANTZAKETA-JARDUERETAKO DIRU-FLUXUAK FLUJOS DE EFECTIVO DE LAS ACTIVIDADES DE FINANCIACIÓN</b>	
12. Finantzaketa-jardueretako diru-fluxuak (+/-9+/-10-11) <i>Flujos de efectivo de las actividades de financiación (+/-9+/-10-11)</i>	----
<b>D) KANBIO-TASEN ALDAKETEN ERAGINA EFECTO DE LAS VARIACIONES DE LOS TIPOS DE CAMBIO</b>	----
<b>E) ESKUDIRUAREN EDO BALIOKIDEEN GEHIKUNTZA/GUTXITZE GARBIA (+/-5+/-8+/-12+/-D) AUMENTO/DISMINUCIÓN NETA DEL EFECTIVO O EQUIVALENTES (+/-5+/-8+/-12+/-D)</b>	(104.381)

## Lanbarren Parke Logistikoa, S.A.

EGINDAKOAREN KAPITAL AURREKONTUA  
PRESUPUESTO DE CAPITAL REALIZADO

Euro / Euros

INBERTSIOAK INVERSIONES		AURREKONTUA PRESUPUESTO	EGINDAKOA REALIZADO	ALDEA DIFERENCIA	%
I.	USTIAPEN-JARDUERETAKO DIRU-FLUXU NEGATIBOAK FLUJOS NEGATIVOS DE EFECTIVO DE LAS ACTIVIDADES DE EXPLOTACIÓN	84.105	115.381	(31.276)	137
III.	FINANTZA-INBERTSIOEN GEHIKUNTZA ETA ONDARE-TRESNEN GUTXITZEA AUMENTO DE INVERSIONES FINANCIERAS Y DISMINUCIÓN DE INSTRUMENTOS PATRIMONIO	-----	4.000	(4.000)	***
2.	BESTELAKO FINANTZA-INBERTSIOAK OTRAS INVERSIONES FINANCIERAS	-----	4.000	(4.000)	***
VI.	ESKUDIRUAREN EDO BALIOKIDEEN GEHIKUNTZA GARBIA AUMENTO NETO DEL EFECTIVO O EQUIVALENTES	895	-----	105.276	***
INBERTSIOAK GUZTIRA TOTAL INVERSIONES		85.000	119.381	(34.381)	140

Euro / Euros

FINANTZAKETA FINANCIACION		AURREKONTUA PRESUPUESTO	EGINDAKOA REALIZADO	ALDEA DIFERENCIA	%
IV.	ONDARE-TRESNEN GEHIKUNTZA ETA FINANTZA-INBERTSIOEN GUTXITZEA AUMENTO DE INSTRUMENTOS PATRIMONIO Y DISMINUCIÓN DE INVERSIONES FINANCIERAS	85.000	15.000	70.000	18
3.	FINANTZA-INBERTSIOAK TALDEKO ENPRESETAN ETA ELKARTUETAN INVERSIONES FINANCIERAS EN EMPRESAS DEL GRUPO Y ASOCIADAS	85.000	15.000	70.000	18
VII.	ESKUDIRUAREN EDO BALIOKIDEEN GUTXITZE GARBIA DISMINUCIÓN NETA DEL EFECTIVO O EQUIVALENTES	-----	104.381	-----	0
FINANTZAKETA GUZTIRA TOTAL FINANCIACION		85.000	119.381	(34.381)	140

## Lanbarren Parke Logistikoa, S.A.

EGINDAKOAREN USTIAPEN AURREKONTUA  
PRESUPUESTO DE EXPLOTACION REALIZADO

Euro / Euros

GASTUAK GASTOS	AURREKONTUA PRESUPUESTO	EGINDAKOA REALIZADO	ALDEA DIFERENCIA	%
<b>I. PERTSONAL-GASTUAK GASTOS DE PERSONAL</b>	<b>54.323</b>	<b>49.444</b>	<b>4.879</b>	<b>91</b>
1. SOLDATAK, LANSARIAK ETA ANTZEKOAK SUELDOS, SALARIOS Y ASIMILADOS	40.276	37.158	3.118	92
2. KARGA SOZIALAK ETA BESTE BATZUK CARGAS SOCIALES Y OTROS	14.047	12.286	1.761	87
<b>II. FUNTZIONAMENDU-GASTUAK GASTOS DE FUNCIONAMIENTO</b>	<b>53.452</b>	<b>125.944</b>	<b>(72.492)</b>	<b>236</b>
1. HORNIKUNTZAK APROVISIONAMIENTOS	-----	63.006	(63.006)	***
2. KANPOKO ZERBITZUAK SERVICIOS EXTERIORES	52.402	62.020	(9.618)	118
3. TRIBUTUAK TRIBUTOS	1.050	918	132	87
<b>GASTUAK GUZTIRA TOTAL GASTOS</b>	<b>107.775</b>	<b>175.388</b>	<b>(67.613)</b>	<b>163</b>


Euro / Euros

DIRU-SARRERAK INGRESOS	AURREKONTUA PRESUPUESTO	EGINDAKOA REALIZADO	ALDEA DIFERENCIA	%
<b>II. USTIAPENEN BESTELAKO DIRU-SARRERAK OTROS INGRESOS DE EXPLOTACION</b>	<b>10.150</b>	<b>28.871</b>	<b>(18.721)</b>	<b>284</b>
<b>VI. ORDAINTEZKO KONTUEN GEHIKETA ETA KOBRATZEKO KONTUEN GUTXITZE GARBIAK AUMENTO CUENTAS A PAGAR Y DISMINUCIÓN CUENTAS A COBRAR NETOS</b>	<b>13.520</b>	<b>31.136</b>	<b>(17.616)</b>	<b>(230)</b>
<b>VII. USTIAPEN-JARDUERETAKO DIRU-FLUXU NEGATIBOAK FLUJOS NEGATIVOS DE EFECTIVO DE LAS ACTIVIDADES DE EXPLOTACIÓN</b>	<b>84.105</b>	<b>115.381</b>	<b>(31.276)</b>	<b>(137)</b>
<b>DIRU-SARRERAK GUZTIRA TOTAL INGRESOS</b>	<b>107.775</b>	<b>175.388</b>	<b>(67.613)</b>	<b>163</b>





**Goierri Beheko Industrialdea, S.A.**





## Goierri Beheko Industrialdea, S.A.

EGOERA BALANTZEA  
BALANCE DE SITUACION

Euro / Euros

AKTIBOA ACTIVO	2019	ONDARE GARBIA ETA PASIBOA PATRIMONIO NETO Y PASIVO	2019
<b>A) AKTIBO EZ-KORRIENTEA ACTIVO NO CORRIENTE</b>	<b>21.501</b>	<b>A) ONDARE GARBIA PATRIMONIO NETO</b>	<b>6.147.668</b>
II. Ibilgetu materiala <i>Inmovilizado material</i>	11.867	<b>A-1) Fondo propioak Fondos propios</b>	<b>6.147.668</b>
1. Lurrak eta eraikuntzak <i>Terrenos y construcciones</i>	11.867	I. Kapitala <i>Capital</i>	5.001.131
III. Ondasun higiezinetak inbertsioak <i>Inversiones inmobiliarias</i>	7.466	1. Kapital eskrituratu <i>Capital escriturado</i>	5.001.131
1. Lurrak <i>Terrenos</i>	7.413	II. Jaulkipen-prima <i>Prima de emisión</i>	920.591
2. Eraikuntzak <i>Construcciones</i>	53	III. Erreserbak <i>Reservas</i>	2.197.328
VI. Zerga geroratuak aktiboak <i>Activos por impuesto diferido</i>	2.168	1. Lege- eta estatutu-erreserbak <i>Legal y estatutarias</i>	221.428
<b>B) AKTIBO KORRIENTEA ACTIVO CORRIENTE</b>	<b>6.157.076</b>	2. Bestelako erreserbak <i>Otras reservas</i>	1.975.900
II. Izakinak <i>Existencias</i>	4.709.438	V. Aurreko ekitaldietako emaitzak <i>Resultados de ejercicios anteriores</i>	(1.770.331)
2. Lehengaiak eta bestelako hornikuntzak <i>Materias primas y otros aprovisionamientos</i>	4.688.551	2. (Aurreko ekitaldietako emaitza negatiboak) <i>(Resultados negativos de ejercicios anteriores)</i>	(1.770.331)
3. Ekoizpen-bidean diren produktuak <i>Productos en curso</i>	20.887	VII. Ekitaldiko emaitza <i>Resultado del ejercicio</i>	(201.051)
III. Merkataritza zordunak eta kobratzeko bestelako kontuak <i>Deudores comerciales y otras cuentas a cobrar</i>	149.756	<b>B) PASIBO EZ-KORRIENTEA PASIVO NO CORRIENTE</b>	<b>18.853</b>
1. Bezeroak, salmentengatik eta zerbitzu-emeategatik <i>Clientes por ventas y prestaciones de servicios</i>	71.566	II. Epe luzeko zorrak <i>Deudas a largo plazo</i>	18.853
3. Hainbat zordun <i>Deudores varios</i>	16.284	5. Bestelako pasibo finantzarioak <i>Otros pasivos financieros</i>	18.853
5. Zerga korrientearen aktiboak <i>Activos por impuesto corriente</i>	4.767	<b>C) PASIBO KORRIENTEA PASIVO CORRIENTE</b>	<b>12.056</b>
6. Administrazio Publikoekin bestelako hartzeak <i>Otros créditos con las Administraciones Públicas</i>	57.139	III. Epe laburreko zorrak <i>Deudas a corto plazo</i>	3.000
IV. Taldeko enpresetan eta elkartuetan epe laburreko inbertsioak <i>Inversiones empresas del grupo y asociadas a corto plazo</i>	1.259.772	5. Bestelako pasibo finantzarioak <i>Otros pasivos financieros</i>	3.000
2. Enpresei emandako kredituak <i>Créditos a empresas</i>	1.259.772	V. Merkataritza hartzekodunak eta ordaintzeko bestelako kontuak <i>Acreedores comerciales y otras cuentas a pagar</i>	9.056
VII. Diruzaintza eta bestelako aktibo likido baliokideak <i>Efectivo y otros activos líquidos equivalentes</i>	38.110	3. Hainbat hartzekodun <i>Acreedores varios</i>	4.252
1. Diruzaintza <i>Tesorería</i>	38.110	6. Administrazio Publikoekin bestelako zorrak <i>Otras deudas con las Administraciones Públicas</i>	4.804
<b>AKTIBOA GUZTIRA (A+B) TOTAL ACTIVO (A+B)</b>	<b>6.178.577</b>	<b>ONDARE GARBIA ETA PASIBOA GUZTIRA (A+B+C) TOTAL PATRIMONIO NETO Y PASIVO (A+B+C)</b>	<b>6.178.577</b>

## Goierri Beheko Industrialdea, S.A.

GALDU-IRABAZIEN KONTUA  
CUENTA DE PERDIDAS Y GANANCIAS

Euro / Euros

GALDU-IRABAZIEN KONTUA CUENTA DE PERDIDAS Y GANANCIAS		2019
<b>A) ERAGIKETA JARRAITUAK</b> <b>OPERACIONES CONTINUADAS</b>		
1. <b>Negoio-zifren zenbateko garbia</b> <i>Importe neto de la cifra de negocios</i>		4.322
b) Zerbitzu-emateak <i>Prestaciones de servicios</i>		4.322
2. <b>Produktu bukatuen eta ekoizpen-bidean diren produktuen izakinen aldaketa</b> <i>Variación de existencias de productos terminados y en curso de fabricación</i>		20.887
4. <b>Hornikuntzak</b> <i>Aprovisionamientos</i>		(20.887)
b) Lehengaien eta bestelako material kontsumigarrien kontsumoa <i>Consumo de materias primas y otras materias consumibles</i>		(20.887)
7. <b>Pertsonal-gastuak</b> <i>Gastos de personal</i>		(53.021)
a) Soldatak, lansariak eta antzekoak <i>Sueldos, salarios y asimilados</i>		(39.844)
b) Karga sozialak <i>Cargas sociales</i>		(13.177)
8. <b>Ustiapeneko bestelako gastuak</b> <i>Otros gastos de explotación</i>		(154.076)
a) Kanpoko zerbitzuak <i>Servicios exteriores</i>		(140.584)
b) Tributuak <i>Tributos</i>		(13.492)
9. <b>Ibilgetuaren amortizazioa</b> <i>Amortización del inmovilizado</i>		(540)
<b>A.1) USTIAPENKO EMAITZA (1+2+3+4+5+6+7+8+9+10+11+12+13+14+15)</b> <b>RESULTADO DE EXPLOTACIÓN (1+2+3+4+5+6+7+8+9+10+11+12+13+14+15)</b>		<b>(203.315)</b>
16. <b>Sarrera finantzarioak</b> <i>Ingresos financieros</i>		2.445
b) Balore negoziagarrien eta bestelako finantza-tresnen sarrerak <i>De valores negociables y otros instrumentos financieros</i>		2.445
b2) Hirugarren enpresetakoak <i>De terceros</i>		2.445
<b>A.2) EMAITZA FINANTZARIOA (16+17+18+19+20+21)</b> <b>RESULTADO FINANCIERO (16+17+18+19+20+21)</b>		<b>2.445</b>
<b>A.3) ZERGA AURREKO EMAITZA (A.1+A.2)</b> <b>RESULTADO ANTES DE IMPUESTOS (A.1+A.2)</b>		<b>(200.870)</b>
22. <b>Mozkinen gaineko zergak</b> <i>Impuestos sobre beneficios</i>		(181)
<b>A.4) EKITALDIKO EMAITZA (A.3+22)</b> <b>RESULTADO DEL EJERCICIO (A.3+22)</b>		<b>(201.051)</b>



## Goierri Beheko Industrialdea, S.A.

EFEKTIBO FLUXUEN EGOERA-ORRIA  
ESTADO DE FLUJOS DE EFECTIVO

Euro / Euros

DIRU-FLUXUEN EGOERA-ORRIA ESTADO DE FLUJOS DE EFECTIVO	2019
<b>A) USTIAPEN-JARDUERETAKO DIRU-FLUXUAK FLUJOS DE EFECTIVO DE LAS ACTIVIDADES DE EXPLOTACIÓN</b>	
1. Ekitaldiko zerga aurreko emaitza <i>Resultado del ejercicio antes de impuestos</i>	(200.870)
2. Emaitzaren doikuntzak <i>Ajustes del resultado</i>	(1.905)
a) Ibilgetuaren amortizazioa (+) <i>Amortización del inmovilizado (+)</i>	540
g) Sarrera finantzariorak (-) <i>Ingresos financieros (-)</i>	(2.445)
3. Kapital korrientearen aldaketak <i>Cambios en el capital corriente</i>	(43.280)
a) Izakinak (+/-) <i>Existencias (+/-)</i>	(20.887)
b) Zordunak eta kobratzeko bestelako kontuak (+/-) <i>Deudores y otras cuentas a cobrar (+/-)</i>	(25.285)
d) Hartzekodunak eta ordaintzeko bestelako kontuak (+/-) <i>Acreedores y otras cuentas a pagar (+/-)</i>	2.892
4. Ustiapen-jardueretako bestelako diru-fluxuak (+/-) <i>Otros flujos de efectivo de las actividades de explotación (+/-)</i>	2.072
c) Interes-kobrantzak (+) <i>Cobros de intereses (+)</i>	2.445
d) Mozkinen gaineko zergen kobrantzak (ordainketak) (+/-) <i>Cobros (pagos) por impuestos sobre beneficios (+/-)</i>	(373)
5. Ustiapen-jardueretako diru-fluxuak (+/--1+/-2+/-3+/-4) <i>Flujos de efectivo de las actividades de explotación (+/--1+/-2+/-3+/-4)</i>	(243.983)
<b>B) INBERTSIO-JARDUERETAKO DIRU-FLUXUAK (+/-) FLUJOS DE EFECTIVO DE LAS ACTIVIDADES DE INVERSIÓN (+/-)</b>	
7. Desinbertsioen kobrantzak (+) <i>Cobros por desinversiones (+)</i>	245.647
a) Taldeko enpresak eta elkartuak <i>Empresas del grupo y asociadas</i>	245.647
8. Inbertsio-jardueretako diru-fluxuak (7-6) <i>Flujos de efectivo de las actividades de inversión (7-6)</i>	245.647
<b>C) FINANTZAKETA-JARDUERETAKO DIRU-FLUXUAK FLUJOS DE EFECTIVO DE LAS ACTIVIDADES DE FINANCIACIÓN</b>	
10. Pasibo finantzarioko tresnen kobrantzak eta ordainketak <i>Cobros y pagos por instrumentos de pasivo financiero</i>	3.000
a) Jaulkipena <i>Emisión</i>	3.000
5 Bestelako zorrak (+) <i>Otras deudas (+)</i>	3.000
12. Finantzaketa-jardueretako diru-fluxuak (+/--9+/-10-11) <i>Flujos de efectivo de las actividades de financiación (+/--9+/-10-11)</i>	3.000
<b>D) KANBIO-TASEN ALDAKETEN ERAGINA EFECTO DE LAS VARIACIONES DE LOS TIPOS DE CAMBIO</b>	----
<b>E) ESKUDIRUAREN EDO BALIOKIDEEN GEHIKUNTZA/GUTXITZE GARBIA (+/--5+/--8+/--12+/--D) AUMENTO/DISMINUCIÓN NETA DEL EFECTIVO O EQUIVALENTES (+/--5+/--8+/--12+/--D)</b>	4.664

## Goierri Beheko Industrialdea, S.A.

EGINDAKOAREN KAPITAL AURREKONTUA  
PRESUPUESTO DE CAPITAL REALIZADO

Euro / Euros

INBERTSIOAK INVERSIONES		AURREKONTUA PRESUPUESTO	EGINDAKOA REALIZADO	ALDEA DIFERENCIA	%
I.	USTIAPEN-JARDUERETAKO DIRU-FLUXU NEGATIBOAK FLUJOS NEGATIVOS DE EFECTIVO DE LAS ACTIVIDADES DE EXPLOTACIÓN	1.738.805	243.983	1.494.822	14
VI.	ESKUDIRUAREN EDO BALIOKIDEEN GEHIKUNTZA GARBIA AUMENTO NETO DEL EFECTIVO O EQUIVALENTES	-----	4.664	-----	0
INBERTSIOAK GUZTIRA TOTAL INVERSIONES		1.738.805	248.647	1.490.158	14

Euro / Euros

FINANTZAKETA FINANCIACION		AURREKONTUA PRESUPUESTO	EGINDAKOA REALIZADO	ALDEA DIFERENCIA	%
IV.	ONDARE-TRESNEN GEHIKUNTZA ETA FINANTZA-INBERTSIOEN GUTXITZEA AUMENTO DE INSTRUMENTOS PATRIMONIO Y DISMINUCIÓN DE INVERSIONES FINANCIERAS	1.408.850	245.647	1.163.203	17
3.	FINANTZA-INBERTSIOAK TALDEKO ENPRESETAN ETA ELKARTUETAN INVERSIONES FINANCIERAS EN EMPRESAS DEL GRUPO Y ASOCIADAS	1.408.850	245.647	1.163.203	17
V.	PASIBO FINANTZARIOKO TRESNEN GEHIKUNTZA AUMENTO DE INSTRUMENTOS DE PASIVO FINANCIERO	-----	3.000	(3.000)	***
4.	BESTELAKO ZORRAK OTRAS DEUDAS	-----	3.000	(3.000)	***
VII.	ESKUDIRUAREN EDO BALIOKIDEEN GUTXITZE GARBIA DISMINUCIÓN NETA DEL EFECTIVO O EQUIVALENTES	329.955	-----	334.619	1
FINANTZAKETA GUZTIRA TOTAL FINANCIACION		1.738.805	248.647	1.490.158	14

Goierri Beheko Industrialdea, S.A.

EGINDAKOAREN USTIAPEN AURREKONTUA  
PRESUPUESTO DE EXPLOTACION REALIZADO


Euro / Euros

GASTUAK GASTOS	AURREKONTUA PRESUPUESTO	EGINDAKOA REALIZADO	ALDEA DIFERENCIA	%
<b>I. PERTSONAL-GASTUAK GASTOS DE PERSONAL</b>	<b>53.250</b>	<b>53.021</b>	<b>229</b>	<b>100</b>
1. SOLDATAK, LANSARIAK ETA ANTZEKOAK SUELDOS, SALARIOS Y ASIMILADOS	40.000	39.844	156	100
2. KARGA SOZIALAK ETA BESTE BATZUK CARGAS SOCIALES Y OTROS	13.250	13.177	73	99
<b>II. FUNTZIONAMENDU-GASTUAK GASTOS DE FUNCIONAMIENTO</b>	<b>2.670.785</b>	<b>175.144</b>	<b>2.495.641</b>	<b>7</b>
1. HORNIKUNTZAK APROVISIONAMIENTOS	2.500.000	20.887	2.479.113	1
2. KANPOKO ZERBITZUAK SERVICIOS EXTERIORES	146.135	140.584	5.551	96
3. TRIBUTUAK TRIBUTOS	19.650	13.673	5.977	70
4. KUDEAKETA ARRUNTEKO BESTELAKO GASTUAK OTROS GASTOS DE GESTIÓN CORRIENTE	5.000	----	5.000	0
<b>V. KOBRATZEKO KONTUEN GEHIKETA ETA ORDAINTZEKO KONTUEN GUTXITZE GARBIAK AUMENTO CUENTAS A COBRAR Y DISMINUCIÓN CUENTAS A PAGAR NETOS</b>	<b>225.270</b>	<b>22.585</b>	<b>202.685</b>	<b>10</b>
<b>GASTUAK GUZTIRA TOTAL GASTOS</b>	<b>2.949.305</b>	<b>250.750</b>	<b>2.698.555</b>	<b>9</b>

Euro / Euros

DIRU-SARRERAK INGRESOS	AURREKONTUA PRESUPUESTO	EGINDAKOA REALIZADO	ALDEA DIFERENCIA	%
<b>I. NEGOTIO-ZIFRAREN ZENBATEKO GARBIA IMPORTE NETO DE LA CIFRA DE NEGOCIOS</b>	<b>1.204.500</b>	<b>4.322</b>	<b>1.200.178</b>	<b>0</b>
1. SALMENTAK VENTAS	1.200.000	----	1.200.000	0
2. ZERBITZU-EMATEAK PRESTACIONES DE SERVICIOS	4.500	4.322	178	96
<b>II. USTIAPENENKO BESTELAKO DIRU-SARRERAK OTROS INGRESOS DE EXPLOTACIÓN</b>	<b>1.000</b>	<b>----</b>	<b>1.000</b>	<b>0</b>
<b>V. SARRERA FINANTZARIOAK INGRESOS FINANCIEROS</b>	<b>5.000</b>	<b>2.445</b>	<b>2.555</b>	<b>49</b>
2. BALORE NEGOTIAGARRI ETA BESTELAKO FINANTZA-TRESNENAK DE VALORES NEGOCIABLES Y OTROS INSTRUMENTOS FINANCIEROS	5.000	2.445	2.555	49
<b>VII. USTIAPEN-JARDUERETAKO DIRU-FLUXU NEGATIBOAK FLUJOS NEGATIVOS DE EFECTIVO DE LAS ACTIVIDADES DE EXPLOTACIÓN</b>	<b>1.738.805</b>	<b>243.983</b>	<b>1.494.822</b>	<b>(14)</b>
<b>DIRU-SARRERAK GUZTIRA TOTAL INGRESOS</b>	<b>2.949.305</b>	<b>250.750</b>	<b>2.698.555</b>	<b>9</b>







Urolako Industrialdea, S.A.

EGOERA BALANTZEA  
BALANCE DE SITUACION

Euro / Euros

AKTIBOA ACTIVO	2019	ONDARE GARBIA ETA PASIBOA PATRIMONIO NETO Y PASIVO	2019
<b>A) AKTIBO EZ-KORRIENTEA ACTIVO NO CORRIENTE</b>	<b>1.779.535</b>	<b>A) ONDARE GARBIA PATRIMONIO NETO</b>	<b>12.581.042</b>
II. Ibilgetu materiala <i>Inmovilizado material</i>	333.763	<b>A-1) Fondo propioak Fondos propios</b>	<b>12.581.042</b>
1. Lurrak eta eraikuntzak <i>Terrenos y construcciones</i>	324.524	I. Kapitala <i>Capital</i>	14.806.440
2. Instalazio teknikoak eta bestelako ibilgetu materiala <i>Instalaciones técnicas y otro inmovilizado material</i>	9.239	1. Kapital eskrituratu <i>Capital escriturado</i>	14.806.440
III. Ondasun higiezineta inbertsioak <i>Inversiones inmobiliarias</i>	1.445.772	II. Jaulkipen-prima <i>Prima de emisión</i>	2.170.366
1. Lurrak <i>Terrenos</i>	739.963	III. Erreserbak <i>Reservas</i>	335.368
2. Eraikuntzak <i>Construcciones</i>	705.809	1. Lege- eta estatutu-erreserbak <i>Legal y estatutarias</i>	113.094
<b>B) AKTIBO KORRIENTEA ACTIVO CORRIENTE</b>	<b>18.594.128</b>	2. Bestelako erreserbak <i>Otras reservas</i>	222.274
II. Izakinak <i>Existencias</i>	17.290.900	V. Aurreko ekitaldietako emaitzak <i>Resultados de ejercicios anteriores</i>	(4.263.141)
1. Merkataritzakoak <i>Comerciales</i>	164.220	2. (Aurreko ekitaldietako emaitza negatiboak) <i>(Resultados negativos de ejercicios anteriores)</i>	(4.263.141)
2. Lehengaiak eta bestelako hornikuntzak <i>Materias primas y otros aprovisionamientos</i>	3.112.324	VII. Ekitaldiko emaitza <i>Resultado del ejercicio</i>	(467.991)
4. Produktu bukatuak <i>Productos terminados</i>	14.014.356	<b>B) PASIBO EZ-KORRIENTEA PASIVO NO CORRIENTE</b>	<b>62.270</b>
III. Merkataritza zordunak eta kobratzeko bestelako kontuak <i>Deudores comerciales y otras cuentas a cobrar</i>	1.165.165	II. Epe luzeko zorrak <i>Deudas a largo plazo</i>	62.270
1. Bezeroak, salmentengatik eta zerbitzu-emeategatik <i>Cilentes por ventas y prestaciones de servicios</i>	1.069.836	5. Bestelako pasibo finantzarioak <i>Otros pasivos financieros</i>	62.270
5. Zerga korrientearen aktiboak <i>Activos por impuesto corriente</i>	95.329	<b>C) PASIBO KORRIENTEA PASIVO CORRIENTE</b>	<b>7.730.351</b>
V. Epe laburreko finantza-inbertsioak <i>Inversiones financieras a corto plazo</i>	7.317	III. Epe laburreko zorrak <i>Deudas a corto plazo</i>	24.823
5. Bestelako aktibo finantzarioak <i>Otros activos financieros</i>	7.317	5. Bestelako pasibo finantzarioak <i>Otros pasivos financieros</i>	24.823
VII. Diruzaintza eta bestelako aktibo likido baliokideak <i>Efectivo y otros activos líquidos equivalentes</i>	130.746	IV. Taldeko enprekin eta elkartuekin epe laburreko zorrak <i>Deudas con empresas del grupo y asociadas a corto plazo</i>	7.548.772
1. Diruzaintza <i>Tesorería</i>	130.746	V. Merkataritza hartzekodunak eta ordaintzeko bestelako kontuak <i>Acreedores comerciales y otras cuentas a pagar</i>	156.756
		3. Hainbat hartzekodun <i>Acreedores varios</i>	10.821
		4. Pertsonala (ordaintzeko dauden ordainsariak) <i>Personal (remuneraciones pendientes de pago)</i>	472
		6. Administrazio Publikoekin bestelako zorrak <i>Otras deudas con las Administraciones Públicas</i>	61.696
		7. Bezeroek emandako aurrerakinak <i>Anticipos de clientes</i>	83.767
<b>AKTIBOA GUZTIRA (A+B) TOTAL ACTIVO (A+B)</b>	<b>20.373.663</b>	<b>ONDARE GARBIA ETA PASIBOA GUZTIRA (A+B+C) TOTAL PATRIMONIO NETO Y PASIVO (A+B+C)</b>	<b>20.373.663</b>

## Urolako Industrialdea, S.A.

GALDU-IRABAZIEN KONTUA  
CUENTA DE PERDIDAS Y GANANCIAS

Euro / Euros

GALDU-IRABAZIEN KONTUA CUENTA DE PERDIDAS Y GANANCIAS		2019
<b>A) ERAGIKETA JARRAITUAK</b> <b>OPERACIONES CONTINUADAS</b>		
1. <b>Negoio-zifraren zenbateko garbia</b> <i>Importe neto de la cifra de negocios</i>		50.556
b) Zerbitzu-emateak <i>Prestaciones de servicios</i>		50.556
2. <b>Produktu bukatuen eta ekoizpen-bidean diren produktuen izakinen aldaketa</b> <i>Variación de existencias de productos terminados y en curso de fabricación</i>		(250.991)
3. <b>Enpresak bere aktiborako egindako lanak</b> <i>Trabajos realizados por la empresa para su activo</i>		250.991
6. <b>Ustiapeneko bestelako sarrerak</b> <i>Otros ingresos de explotación</i>		101.061
a) Sarrera osagarriak eta kudeaketa arrunteko beste batzuk <i>Ingresos accesorios y otros de gestión corriente</i>		101.061
7. <b>Pertsonal-gastuak</b> <i>Gastos de personal</i>		(276.014)
a) Soldatak, lansariak eta antzekoak <i>Sueldos, salarios y asimilados</i>		(220.054)
b) Karga sozialak <i>Cargas sociales</i>		(55.960)
8. <b>Ustiapeneko bestelako gastuak</b> <i>Otros gastos de explotación</i>		(262.127)
a) Kanpoko zerbitzuak <i>Servicios exteriores</i>		(194.987)
b) Tributuak <i>Tributos</i>		(67.140)
9. <b>Ibilgetuaren amortizazioa</b> <i>Amortización del inmovilizado</i>		(54.566)
15. <b>Bestelako emaitzak</b> <i>Otros resultados</i>		(7)
<b>A.1) USTIAPENENKO EMAITZA (1+2+3+4+5+6+7+8+9+10+11+12+13+14+15)</b> <b>RESULTADO DE EXPLOTACIÓN (1+2+3+4+5+6+7+8+9+10+11+12+13+14+15)</b>		(441.097)
16. <b>Sarrera finantzarioak</b> <i>Ingresos financieros</i>		39.713
b) Balore negoziagarrien eta bestelako finantza-tresnen sarrerak <i>De valores negociables y otros instrumentos financieros</i>		39.713
b2) Hirugarren enpresetakoak <i>De terceros</i>		39.713
17. <b>Gastu finantzarioak</b> <i>Gastos financieros</i>		(66.607)
a) Taldeko enpresekiko eta elkartuekiko epe laburreko zorrenak <i>Por deudas con empresas del grupo y asociadas</i>		(66.607)
<b>A.2) EMAITZA FINANTZARIOA (16+17+18+19+20+21)</b> <b>RESULTADO FINANCIERO (16+17+18+19+20+21)</b>		(26.894)
<b>A.3) ZERGA AURREKO EMAITZA (A.1+A.2)</b> <b>RESULTADO ANTES DE IMPUESTOS (A.1+A.2)</b>		(467.991)
<b>A.4) EKITALDIKO EMAITZA (A.3+22)</b> <b>RESULTADO DEL EJERCICIO (A.3+22)</b>		(467.991)



## Urolako Industrialdea, S.A.

EFEKTIBO FLUXUEN EGOERA-ORRIA  
ESTADO DE FLUJOS DE EFECTIVO

Euro / Euros

DIRU-FLUXUEN EGOERA-ORRIA ESTADO DE FLUJOS DE EFECTIVO	2019
<b>A) USTIAPEN-JARDUERETAKO DIRU-FLUXUAK FLUJOS DE EFECTIVO DE LAS ACTIVIDADES DE EXPLOTACIÓN</b>	
1. Ekitaldiko zerga aurreko emaitza <i>Resultado del ejercicio antes de impuestos</i>	(467.991)
2. Emaitzaren doikuntzak <i>Ajustes del resultado</i>	(169.531)
a) Ibilgetuaren amortizazioa (+) <i>Amortización del inmovilizado (+)</i>	54.566
g) Sarrera finantzarioak (-) <i>Ingresos financieros (-)</i>	(39.713)
h) Gastu finantzarioak (+) <i>Gastos financieros (+)</i>	66.607
k) Bestelako sarrerak eta gastuak (+/-) <i>Otros ingresos y gastos (+/-)</i>	(250.991)
3. Kapital korrientearen aldaketak <i>Cambios en el capital corriente</i>	671.395
a) Izakinak (+/-) <i>Existencias (+/-)</i>	250.991
b) Zordunak eta kobratzeko bestelako kontuak (+/-) <i>Deudores y otras cuentas a cobrar(+/-)</i>	370.989
d) Hartzekodunak eta ordaintzeko bestelako kontuak (+/-) <i>Acreedores y otras cuentas a pagar (+/-)</i>	49.415
4. Ustiapen-jardueretako bestelako diru-fluxuak (+/-) <i>Otros flujos de efectivo de las actividades de explotación (+/-)</i>	(29.386)
a) Interesen ordainketa (-) <i>Pagos de intereses (-)</i>	(66.607)
c) Interes-kobrantzak (+) <i>Cobros de intereses (+)</i>	39.713
d) Mozkinen gaineko zergen kobrantzak (ordainketak) (+/-) <i>Cobros (pagos) por impuestos sobre beneficios (+/-)</i>	(2.492)
5. Ustiapen-jardueretako diru-fluxuak (+/-1+/-2+/-3+/-4) <i>Flujos de efectivo de las actividades de explotación (+/-1+/-2+/-3+/-4)</i>	4.487
<b>B) INBERTSIO-JARDUERETAKO DIRU-FLUXUAK (+/-) FLUJOS DE EFECTIVO DE LAS ACTIVIDADES DE INVERSIÓN (+/-)</b>	
6. Inbertsioen ordainketak (-) <i>Pagos por inversión (-)</i>	(2.500)
c) Ibilgetu materiala <i>Inmovilizado material</i>	(2.500)
8. Inbertsio-jardueretako diru-fluxuak (7-6) <i>Flujos de efectivo de las actividades de inversión (7-6)</i>	(2.500)
<b>C) FINANTZAKETA-JARDUERETAKO DIRU-FLUXUAK FLUJOS DE EFECTIVO DE LAS ACTIVIDADES DE FINANCIACIÓN</b>	
10. Pasibo finantzarioko tresnen kobrantzak eta ordainketak <i>Cobros y pagos por instrumentos de pasivo financiero</i>	55.789
a) Jaulkipena <i>Emisión</i>	58.141
3. Taldeko-enpresekin eta elkartuekin zorrak (+) <i>Deudas con empresas del grupo y asociadas (+)</i>	49.512
5. Bestelako zorrak (+) <i>Otras deudas (+)</i>	8.629

Euro / Euros

<b>DIRU-FLUXUEN EGOERA-ORRIA</b> <b>ESTADO DE FLUJOS DE EFECTIVO</b>		<b>2019</b>
b) Itzulketak eta amortizazioak <i>Devolución y amortización de</i>		(2.352)
5. Bestelako zorrak (-) <i>Otras deudas (-)</i>		(2.352)
<b>12. Finantzaketa-jardueretako diru-fluxuak (+/-9+/-10-11)</b> <b><i>Flujos de efectivo de las actividades de financiación (+/-9+/-10-11)</i></b>		<b>55.789</b>
<b>D) KANBIO-TASEN ALDAKETEN ERAGINA</b> <b><i>EFECTO DE LAS VARIACIONES DE LOS TIPOS DE CAMBIO</i></b>		-----
<b>E) ESKUDIRUAREN EDO BALIOKIDEEN GEHIKUNTZA/GUTXITZE GARBIA (+/-5+/-8+/-12+/-D)</b> <b><i>AUMENTO/DISMINUCIÓN NETA DEL EFECTIVO O EQUIVALENTES (+/-5+/-8+/-12+/-D)</i></b>		<b>57.776</b>

## Urolako Industrialdea, S.A.

EGINDAKOAREN KAPITAL AURREKONTUA  
PRESUPUESTO DE CAPITAL REALIZADO

Euro / Euros

INBERTSIOAK INVERSIONES	AURREKONTUA PRESUPUESTO	EGINDAKOA REALIZADO	ALDEA DIFERENCIA	%
<b>II. INBERTSIO UKIEZIN, MATERIAL, ONDASUN HIGIEZIN ETA BESTE BATZUEN GEHIKUNTZA AUMENTO DE INVERSIONES INTANGIBLES, MATERIALES, INMOBILIARIAS Y OTRAS</b>	4.000	2.500	1.500	63
2. IBILGETU MATERIALA INMOVILIZADO MATERIAL	4.000	2.500	1.500	63
<b>IV. PASIBO FINANTZARIOKO TRESNEN GUTXITZEA (ITZULKETA ETA AMORTIZAZIOA) DISMINUCIÓN DE INSTRUMENTOS PASIVO FINANCIERO (DEVOLUCIÓN Y AMORTIZACIÓN)</b>	580.703	2.352	578.351	0
3. TALDEKO ENPRESEKIKO ETA ELKARTUEKIKO ZORRAK DEUDAS CON EMPRESAS DEL GRUPO Y ASOCIADAS	570.000	-----	570.000	0
4. BESTELAKO ZORRAK OTRAS DEUDAS	10.703	2.352	8.351	22
<b>VI. ESKUDIRUAREN EDO BALIOKIDEEN GEHIKUNTZA GARBIA AUMENTO NETO DEL EFECTIVO O EQUIVALENTES</b>	54.833	57.776	(2.943)	105
<b>INBERTSIOAK GUZTIRA TOTAL INVERSIONES</b>	<b>639.536</b>	<b>62.628</b>	<b>576.908</b>	<b>10</b>

Euro / Euros

FINANTZAKETA FINANCIACION	AURREKONTUA PRESUPUESTO	EGINDAKOA REALIZADO	ALDEA DIFERENCIA	%
<b>I. USTIAPEN-JARDUERETAKO DIRU-FLUXU POSITIBOAK FLUJOS POSITIVOS DE EFECTIVO DE LAS ACTIVIDADES DE EXPLOTACIÓN</b>	557.736	4.487	553.249	(1)
<b>IV. ONDARE-TRESNEN GEHIKUNTZA ETA FINANTZA-INBERTSIOEN GUTXITZEA AUMENTO DE INSTRUMENTOS PATRIMONIO Y DISMINUCIÓN DE INVERSIONES FINANCIERAS</b>	12.000	-----	12.000	0
4. BESTELAKO FINANTZA-INBERTSIOAK OTRAS INVERSIONES FINANCIERAS	12.000	-----	12.000	0
<b>V. PASIBO FINANTZARIOKO TRESNEN GEHIKUNTZA AUMENTO DE INSTRUMENTOS DE PASIVO FINANCIERO</b>	69.800	58.141	11.659	83
3. TALDEKO ENPRESEKIKO ETA ELKARTUEKIKO ZORRAK DEUDAS CON EMPRESAS DEL GRUPO Y ASOCIADAS	60.000	49.512	10.488	83
4. BESTELAKO ZORRAK OTRAS DEUDAS	9.800	8.629	1.171	88
<b>FINANTZAKETA GUZTIRA TOTAL FINANCIACIÓN</b>	<b>639.536</b>	<b>62.628</b>	<b>576.908</b>	<b>10</b>

## Urolako Industrialdea, S.A.

EGINDAKOAREN USTIAPEN AURREKONTUA  
PRESUPUESTO DE EXPLOTACION REALIZADO

Euro / Euros

GASTUAK GASTOS	AURREKONTUA PRESUPUESTO	EGINDAKOA REALIZADO	ALDEA DIFERENCIA	%
<b>I. PERTSONAL-GASTUAK GASTOS DE PERSONAL</b>	<b>276.566</b>	<b>276.014</b>	<b>552</b>	<b>100</b>
1. SOLDATAK, LANSARIAK ETA ANTZEKOAK SUELDOS, SALARIOS Y ASIMILADOS	220.900	220.054	846	100
2. KARGA SOZIALAK ETA BESTE BATZUK CARGAS SOCIALES Y OTROS	55.666	55.960	(294)	101
<b>II. FUNTZIONAMENDU-GASTUAK GASTOS DE FUNCIONAMIENTO</b>	<b>321.434</b>	<b>262.134</b>	<b>59.300</b>	<b>82</b>
2. KANPOKO ZERBITZUAK SERVICIOS EXTERIORES	236.434	194.987	41.447	82
3. TRIBUTUAK TRIBUTOS	85.000	67.140	17.860	79
4. KUDEAKETA ARRUNTEKO BESTELAKO GASTUAK OTROS GASTOS DE GESTIÓN CORRIENTE	----	7	(7)	***
<b>III. GASTU FINANTZARIOAK GASTOS FINANCIEROS</b>	<b>100.000</b>	<b>66.607</b>	<b>33.393</b>	<b>67</b>
1. TALDEKO ENPRESEKIKO ETA ELKARTUEKIKO ZORRENAK POR DEUDAS CON EMPRESAS DEL GRUPO Y ASOCIADAS	100.000	66.607	33.393	67
<b>VI. USTIAPEN-JARDUERETAKO DIRU-FLUXU POSITIBOAK FLUJOS POSITIVOS DE EFECTIVO DE LAS ACTIVIDADES DE EXPLOTACIÓN</b>	<b>557.736</b>	<b>4.487</b>	<b>553.249</b>	<b>1</b>
<b>GASTUAK GUZTIRA TOTAL GASTOS</b>	<b>1.255.736</b>	<b>609.242</b>	<b>646.494</b>	<b>49</b>

Euro / Euros

DIRU-SARRERAK INGRESOS	AURREKONTUA PRESUPUESTO	EGINDAKOA REALIZADO	ALDEA DIFERENCIA	%
<b>I. NEGOZIO-ZIFRAREN ZENBATEKO GARBIA IMPORTE NETO DE LA CIFRA DE NEGOCIOS</b>	<b>60.000</b>	<b>50.556</b>	<b>9.444</b>	<b>84</b>
2. ZERBITZU-EMATEAK PRESTACIONES DE SERVICIOS	60.000	50.556	9.444	84
<b>II. USTIAPENENKO BESTELAKO DIRU-SARRERAK OTROS INGRESOS DE EXPLOTACIÓN</b>	<b>100.000</b>	<b>101.061</b>	<b>(1.061)</b>	<b>101</b>
<b>V. SARRERA FINANTZARIOAK INGRESOS FINANCIEROS</b>	<b>56.602</b>	<b>39.713</b>	<b>16.889</b>	<b>70</b>
2. BALORE NEGOZIAGARRI ETA BESTELAKO FINANTZA-TRESNENAK DE VALORES NEGOCIABLES Y OTROS INSTRUMENTOS FINANCIEROS	56.602	39.713	16.889	70
<b>VI. ORDAINTZEKO KONTUEN GEHIKETA ETA KOBRATZEKO KONTUEN GUTXITZE GARBIAK AUMENTO CUENTAS A PAGAR Y DISMINUCIÓN CUENTAS A COBRAR NETOS</b>	<b>1.039.134</b>	<b>417.912</b>	<b>621.222</b>	<b>(40)</b>
<b>DIRU-SARRERAK GUZTIRA TOTAL INGRESOS</b>	<b>1.255.736</b>	<b>609.242</b>	<b>646.494</b>	<b>49</b>





Tolosaldeko Apattaerrea Industria Lurra, S.A.

EGOERA BALANTZEA  
BALANCE DE SITUACION

Euro / Euros

AKTIBOA ACTIVO	2019	ONDARE GARBIA ETA PASIBOA PATRIMONIO NETO Y PASIVO	2019
<b>A) AKTIBO EZ-KORRIENTEA ACTIVO NO CORRIENTE</b>	<b>2.985.946</b>	<b>A) ONDARE GARBIA PATRIMONIO NETO</b>	<b>9.140.941</b>
II. Ibilgetu materiala <i>Inmovilizado material</i>	172.684	<b>A-1) Fondo propioak Fondos propios</b>	<b>9.140.941</b>
1. Lurrak eta eraikuntzak <i>Terrenos y construcciones</i>	172.684	I. Kapitala <i>Capital</i>	11.492.593
III. Ondasun higiezinetak inbertsioak <i>Inversiones inmobiliarias</i>	2.752.874	1. Kapital eskrituratua <i>Capital escriturado</i>	11.492.593
1. Lurrak <i>Terrenos</i>	613.097	III. Erreserbak <i>Reservas</i>	1.161.399
2. Eraikuntzak <i>Construcciones</i>	2.139.777	1. Lege- eta estatutu-erreserbak <i>Legal y estatutarias</i>	165.995
V. Epe luzeko finantza inbertsioak <i>Inversiones financieras a largo plazo</i>	6.238	2. Bestelako erreserbak <i>Otras reservas</i>	995.404
1. Ondare-tresnak <i>Instrumentos de patrimonio</i>	481	V. Aurreko ekitaldietako emaitzak <i>Resultados de ejercicios anteriores</i>	(3.339.026)
5. Bestelako aktibo finantzarioak <i>Otros activos financieros</i>	5.757	2. (Aurreko ekitaldietako emaitza negatiboak) <i>(Resultados negativos de ejercicios anteriores)</i>	(3.339.026)
VI. Zerga geroratuak <i>Activos por impuesto diferido</i>	54.150	VII. Ekitaldiko emaitza <i>Resultado del ejercicio</i>	(174.025)
<b>B) AKTIBO KORRIENTEA ACTIVO CORRIENTE</b>	<b>6.265.324</b>	<b>B) PASIBO EZ-KORRIENTEA PASIVO NO CORRIENTE</b>	<b>36.448</b>
II. Izakinak <i>Existencias</i>	5.813.059	II. Epe luzeko zorrak <i>Deudas a largo plazo</i>	33.482
1. Merkataritzakoak <i>Comerciales</i>	317.865	5. Bestelako pasibo finantzarioak <i>Otros pasivos financieros</i>	33.482
2. Lehengaiak eta bestelako hornikuntzak <i>Materias primas y otros aprovisionamientos</i>	529.817	IV. Zerga geroratuak <i>Pasivos por impuesto diferido</i>	2.966
3. Ekoizpen-bidean diren produktuak <i>Productos en curso</i>	4.155.887	<b>C) PASIBO KORRIENTEA PASIVO CORRIENTE</b>	<b>73.881</b>
4. Produktu bukatuak <i>Productos terminados</i>	809.490	III. Epe laburreko zorrak <i>Deudas a corto plazo</i>	80
III. Merkataritza zordunak eta kobratzeko bestelako kontuak <i>Deudores comerciales y otras cuentas a cobrar</i>	120.544	5. Bestelako pasibo finantzarioak <i>Otros pasivos financieros</i>	80
1. Bezeroak, salmentengatik eta zerbitzu-emeategatik <i>Cientes por ventas y prestaciones de servicios</i>	79.279	V. Merkataritza hartzekodunak eta ordaintzeko bestelako kontuak <i>Acreedores comerciales y otras cuentas a pagar</i>	73.801
6. Administrazio Publikoekin bestelako hartzekoak <i>Otros créditos con las Administraciones Públicas</i>	41.265	1. Hornitzaileak <i>Proveedores</i>	29.275
IV. Taldeko enpresetan eta elkartuetan epe laburreko inbertsioak <i>Inversiones empresas del grupo y asociadas a corto plazo</i>	283.972	3. Hainbat hartzekodun <i>Acreedores varios</i>	3.031
2. Enpresei emandako kredituak <i>Créditos a empresas</i>	283.972	6. Administrazio Publikoekin bestelako zorrak <i>Otras deudas con las Administraciones Públicas</i>	32.045
VII. Diruzaintza eta bestelako aktibo likido baliokideak <i>Efectivo y otros activos líquidos equivalentes</i>	47.749	7. Bezeroek emandako aurrerakinak <i>Anticipos de clientes</i>	9.450
1. Diruzaintza <i>Tesorería</i>	47.749		
<b>AKTIBOA GUZTIRA (A+B) TOTAL ACTIVO (A+B)</b>	<b>9.251.270</b>	<b>ONDARE GARBIA ETA PASIBOA GUZTIRA (A+B+C) TOTAL PATRIMONIO NETO Y PASIVO (A+B+C)</b>	<b>9.251.270</b>

## Tolosaldeko Apataerrea Industria Lurra, S.A.

GALDU-IRABAZIEN KONTUA  
CUENTA DE PERDIDAS Y GANANCIAS

Euro / Euros

GALDU-IRABAZIEN KONTUA CUENTA DE PERDIDAS Y GANANCIAS		2019
<b>A) ERAGIKETA JARRAITUAK</b> <b>OPERACIONES CONTINUADAS</b>		
1. <b>Negoio-zifraren zenbateko garbia</b> <i>Importe neto de la cifra de negocios</i>		<b>139.935</b>
b) Zerbitzu-emateak <i>Prestaciones de servicios</i>		139.935
2. <b>Produktu bukatuen eta ekoizpen-bidean diren produktuen izakinen aldaketa</b> <i>Variación de existencias de productos terminados y en curso de fabricación</i>		<b>(16.865)</b>
3. <b>Enpresak bere aktiborako egindako lanak</b> <i>Trabajos realizados por la empresa para su activo</i>		<b>118.656</b>
4. <b>Hornikuntzak</b> <i>Aprovisionamientos</i>		<b>(101.791)</b>
a) Salgaien kontsumoa <i>Consumo de mercaderías</i>		(39.431)
b) Lehengaien eta bestelako material kontsumigarrien kontsumoa <i>Consumo de materias primas y otras materias consumibles</i>		(62.360)
6. <b>Ustiapeneko bestelako sarrerak</b> <i>Otros ingresos de explotación</i>		<b>39.649</b>
a) Sarrera osagarriak eta kudeaketa arrunteko beste batzuk <i>Ingresos accesorios y otros de gestión corriente</i>		39.649
7. <b>Pertsonal-gastuak</b> <i>Gastos de personal</i>		<b>(196.144)</b>
a) Soldatak, lansariak eta antzekoak <i>Sueldos, salarios y asimilados</i>		(151.986)
b) Karga sozialak <i>Cargas sociales</i>		(44.158)
8. <b>Ustiapeneko bestelako gastuak</b> <i>Otros gastos de explotación</i>		<b>(86.350)</b>
a) Kanpoko zerbitzuak <i>Servicios exteriores</i>		(63.390)
b) Tributuak <i>Tributos</i>		(22.960)
9. <b>Ibilgetuaren amortizazioa</b> <i>Amortización del inmovilizado</i>		<b>(74.701)</b>
<b>A.1) USTIAPENeko EMAITZA (1+2+3+4+5+6+7+8+9+10+11+12+13+14+15)</b> <b>RESULTADO DE EXPLOTACIÓN (1+2+3+4+5+6+7+8+9+10+11+12+13+14+15)</b>		<b>(177.611)</b>
16. <b>Sarrera finantzarioak</b> <i>Ingresos financieros</i>		<b>3.586</b>
b) Balore negoziagarrien eta bestelako finantza-tresnen sarrerak <i>De valores negociables y otros instrumentos financieros</i>		3.586
b2) Hirugarren enpresetakoak <i>De terceros</i>		3.586
<b>A.2) EMAITZA FINANTZARIOA (16+17+18+19+20+21)</b> <b>RESULTADO FINANCIERO (16+17+18+19+20+21)</b>		<b>3.586</b>
<b>A.3) ZERGA AURREKO EMAITZA (A.1+A.2)</b> <b>RESULTADO ANTES DE IMPUESTOS (A.1+A.2)</b>		<b>(174.025)</b>
<b>A.4) EKITALDIKO EMAITZA (A.3+22)</b> <b>RESULTADO DEL EJERCICIO (A.3+22)</b>		<b>(174.025)</b>



## Tolosaldeko Apattaerrea Industria Lurra, S.A.

EFEKTIBO FLUXUEN EGOERA-ORRIA  
ESTADO DE FLUJOS DE EFECTIVO

Euro / Euros

DIRU-FLUXUEN EGOERA-ORRIA ESTADO DE FLUJOS DE EFECTIVO	2019
<b>A) USTIAPEN-JARDUERETAKO DIRU-FLUXUAK FLUJOS DE EFECTIVO DE LAS ACTIVIDADES DE EXPLOTACIÓN</b>	
1. Ekitaldiko zerga aurreko emaitza <i>Resultado del ejercicio antes de impuestos</i>	(174.025)
2. Emaitzaren doikuntzak <i>Ajustes del resultado</i>	(47.541)
a) Ibilgetuaren amortizazioa (+) <i>Amortización del inmovilizado (+)</i>	74.701
g) Sarrera finantzarioak (-) <i>Ingresos financieros (-)</i>	(3.586)
k) Bestelako sarrerak eta gastuak (+/-) <i>Otros ingresos y gastos (+/-)</i>	(118.656)
3. Kapital korrientearen aldaketak <i>Cambios en el capital corriente</i>	46.580
a) Izakinak (+/-) <i>Existencias (+/-)</i>	8.865
b) Zordunak eta kobratzeko bestelako kontuak (+/-) <i>Deudores y otras cuentas a cobrar(+/-)</i>	16.287
d) Hartzekodunak eta ordaintzeko bestelako kontuak (+/-) <i>Acreedores y otras cuentas a pagar (+/-)</i>	21.428
4. Ustiapen-jardueretako bestelako diru-fluxuak (+/-) <i>Otros flujos de efectivo de las actividades de explotación (+/-)</i>	963
c) Interes-kobrantzak (+) <i>Cobros de intereses (+)</i>	3.586
d) Mozkinen gaineko zergen kobrantzak (ordainketak) (+/-) <i>Cobros (pagos) por impuestos sobre beneficios (+/-)</i>	(2.623)
5. Ustiapen-jardueretako diru-fluxuak (+/--1+/-2+/-3+/-4) <i>Flujos de efectivo de las actividades de explotación (+/--1+/-2+/-3+/-4)</i>	(174.023)
<b>B) INBERTSIO-JARDUERETAKO DIRU-FLUXUAK (+/-) FLUJOS DE EFECTIVO DE LAS ACTIVIDADES DE INVERSIÓN (+/-)</b>	
7. Desinbertsioen kobrantzak (+) <i>Cobros por desinversiones (+)</i>	100.847
a) Taldeko enpresak eta elkartuak <i>Empresas del grupo y asociadas</i>	100.847
8. Inbertsio-jardueretako diru-fluxuak (7-6) <i>Flujos de efectivo de las actividades de inversión (7-6)</i>	100.847
<b>C) FINANTZAKETA-JARDUERETAKO DIRU-FLUXUAK FLUJOS DE EFECTIVO DE LAS ACTIVIDADES DE FINANCIACIÓN</b>	
10. Pasibo finantzarioko tresnen kobrantzak eta ordainketak <i>Cobros y pagos por instrumentos de pasivo financiero</i>	1.740
a) Jaulkipena <i>Emisión</i>	1.780
5 Bestelako zorrak (+) <i>Otras deudas (+)</i>	1.780
b) Itzulketak eta amortizazioak <i>Devolución y amortización de</i>	(40)
5. Bestelako zorrak (-) <i>Otras deudas (-)</i>	(40)
12. Finantzaketa-jardueretako diru-fluxuak (+/-9+/-10-11) <i>Flujos de efectivo de las actividades de financiación (+/-9+/-10-11)</i>	1.740

Euro / Euros

<b>DIRU-FLUXUEN EGOERA-ORRIA</b> <b>ESTADO DE FLUJOS DE EFECTIVO</b>		<b>2019</b>
D)	<b>KANBIO-TASEN ALDAKETEN ERAGINA</b> <b>EFECTO DE LAS VARIACIONES DE LOS TIPOS DE CAMBIO</b>	-----
E)	<b>ESKUDIRUAREN EDO BALIOKIDEEN GEHIKUNTZA/GUTXITZE GARBIA (+/-5+/-8+/-12+/-D)</b> <b>AUMENTO/DISMINUCIÓN NETA DEL EFECTIVO O EQUIVALENTES (+/-5+/-8+/-12+/-D)</b>	<b>(71.436)</b>

## Tolosaldeko Apattaerrea Industria Lurra, S.A.

EGINDAKOAREN KAPITAL AURREKONTUA  
PRESUPUESTO DE CAPITAL REALIZADO

Euro / Euros

INBERTSIOAK INVERSIONES	AURREKONTUA PRESUPUESTO	EGINDAKOA REALIZADO	ALDEA DIFERENCIA	%
I. USTIAPEN-JARDUERETAKO DIRU-FLUXU NEGATIBOAK FLUJOS NEGATIVOS DE EFECTIVO DE LAS ACTIVIDADES DE EXPLOTACIÓN	411.291	174.023	237.268	42
II. INBERTSIO UKIEZIN, MATERIAL, ONDASUN HIGIEZIN ETA BESTE BATZUEN GEHIKUNTZA AUMENTO DE INVERSIONES INTANGIBLES, MATERIALES, INMOBILIARIAS Y OTRAS	----	----	----	***
IV. PASIBO FINANTZARIOKO TRESNEN GUTXITZEA (ITZULKETA ETA AMORTIZAZIOA) DISMINUCIÓN DE INSTRUMENTOS PASIVO FINANCIERO (DEVOLUCIÓN Y AMORTIZACIÓN)	1.411	40	1.371	3
4. BESTELAKO ZORRAK OTRAS DEUDAS	1.411	40	1.371	3
<b>INBERTSIOAK GUZTIRA TOTAL INVERSIONES</b>	<b>412.702</b>	<b>174.063</b>	<b>238.639</b>	<b>42</b>

Euro / Euros

FINANTZAKETA FINANCIACION	AURREKONTUA PRESUPUESTO	EGINDAKOA REALIZADO	ALDEA DIFERENCIA	%
IV. ONDARE-TRESNEN GEHIKUNTZA ETA FINANTZA-INBERTSIOEN GUTXITZEA AUMENTO DE INSTRUMENTOS PATRIMONIO Y DISMINUCIÓN DE INVERSIONES FINANCIERAS	345.071	100.847	244.224	29
3. FINANTZA-INBERTSIOAK TALDEKO ENPRESETAN ETA ELKARTUETAN INVERSIONES FINANCIERAS EN EMPRESAS DEL GRUPO Y ASOCIADAS	345.071	100.847	244.224	29
V. PASIBO FINANTZARIOKO TRESNEN GEHIKUNTZA AUMENTO DE INSTRUMENTOS DE PASIVO FINANCIERO	----	1.780	(1.780)	***
4. BESTELAKO ZORRAK OTRAS DEUDAS	----	1.780	(1.780)	***
VII. ESKUDIRUAREN EDO BALIOKIDEEN GUTXITZE GARBIA DISMINUCIÓN NETA DEL EFECTIVO O EQUIVALENTES	67.631	71.436	(3.805)	(106)
<b>FINANTZAKETA GUZTIRA TOTAL FINANCIACIÓN</b>	<b>412.702</b>	<b>174.063</b>	<b>238.639</b>	<b>42</b>

## Tolosaldeko Apattaerrea Industria Lurra, S.A.

EGINDAKOAREN USTIAPEN AURREKONTUA  
PRESUPUESTO DE EXPLOTACION REALIZADO

Euro / Euros

GASTUAK GASTOS	AURREKONTUA PRESUPUESTO	EGINDAKOA REALIZADO	ALDEA DIFERENCIA	%
<b>I. PERTSONAL-GASTUAK GASTOS DE PERSONAL</b>	<b>197.568</b>	<b>196.144</b>	<b>1.424</b>	<b>99</b>
1. SOLDATAK, LANSARIAK ETA ANTZEKOAK SUELDOS, SALARIOS Y ASIMILADOS	152.785	151.986	799	99
2. KARGA SOZIALAK ETA BESTE BATZUK CARGAS SOCIALES Y OTROS	44.783	44.158	625	99
<b>II. FUNTZIONAMENDU-GASTUAK GASTOS DE FUNCIONAMIENTO</b>	<b>608.185</b>	<b>196.141</b>	<b>412.044</b>	<b>32</b>
1. HORNIKUNTZAK APROVISIONAMIENTOS	487.716	109.791	377.925	23
2. KANPOKO ZERBITZUAK SERVICIOS EXTERIORES	83.901	63.390	20.511	76
3. TRIBUTUAK TRIBUTOS	36.568	22.960	13.608	63
<b>III. GASTU FINANTZARIOAK GASTOS FINANCIEROS</b>	<b>250</b>	<b>----</b>	<b>250</b>	<b>0</b>
2. HIRUGARRENEKIKO ZORRENAK POR DEUDAS CON TERCEROS	250	----	250	0
<b>GASTUAK GUZTIRA TOTAL GASTOS</b>	<b>806.003</b>	<b>392.285</b>	<b>413.718</b>	<b>49</b>

Euro / Euros


DIRU-SARRERAK INGRESOS	AURREKONTUA PRESUPUESTO	EGINDAKOA REALIZADO	ALDEA DIFERENCIA	%
<b>I. NEGOZIO-ZIFRAREN ZENBATEKO GARBIA IMPORTE NETO DE LA CIFRA DE NEGOCIOS</b>	<b>227.820</b>	<b>139.935</b>	<b>87.885</b>	<b>61</b>
1. SALMENTAK VENTAS	133.428	----	133.428	0
2. ZERBITZU-EMATEAK PRESTACIONES DE SERVICIOS	94.392	139.935	(45.543)	148
<b>II. USTIAPENEN BESTELAKO DIRU-SARRERAK OTROS INGRESOS DE EXPLOTACIÓN</b>	<b>42.462</b>	<b>39.649</b>	<b>2.813</b>	<b>93</b>
<b>V. SARRERA FINANTZARIOAK INGRESOS FINANCIEROS</b>	<b>4.264</b>	<b>3.586</b>	<b>678</b>	<b>84</b>
2. BALORE NEGOZIAGARRI ETA BESTELAKO FINANTZA-TRESNENAK DE VALORES NEGOCIABLES Y OTROS INSTRUMENTOS FINANCIEROS	4.264	3.586	678	84
<b>VI. ORDAINTZEKO KONTUEN GEHIKETA ETA KOBRATZEKO KONTUEN GUTXITZE GARBIAK AUMENTO CUENTAS A PAGAR Y DISMINUCIÓN CUENTAS A COBRAR NETOS</b>	<b>120.166</b>	<b>35.092</b>	<b>85.074</b>	<b>(29)</b>
<b>VII. USTIAPEN-JARDUERETAKO DIRU-FLUXU NEGATIBOAK FLUJOS NEGATIVOS DE EFECTIVO DE LAS ACTIVIDADES DE EXPLOTACIÓN</b>	<b>411.291</b>	<b>174.023</b>	<b>237.268</b>	<b>(42)</b>
<b>DIRU-SARRERAK GUZTIRA TOTAL INGRESOS</b>	<b>806.003</b>	<b>392.285</b>	<b>413.718</b>	<b>49</b>



**Energiaren Euskal Erakundea eta partaidetzako Baltzu  
Publikoak**  
*Ente Vasco de la Energía y las Sociedades Públicas  
participadas*











Ente Vasco de la Energía-Energiaren E. Erakundea

EGOERA BALANTZEA  
BALANCE DE SITUACION

Euro / Euros

AKTIBOA ACTIVO	2019	ONDARE GARBIA ETA PASIBOA PATRIMONIO NETO Y PASIVO	2019
<b>A) AKTIBO EZ-KORRIENTEA ACTIVO NO CORRIENTE</b>	<b>90.631.951</b>	<b>A) ONDARE GARBIA PATRIMONIO NETO</b>	<b>204.815.340</b>
I. Ibilgetu ukiezina <i>Inmovilizado intangible</i>	1.332.237	<b>A-1) Fondo propioak Fondos propios</b>	<b>204.644.300</b>
1. Garapena <i>Desarrollo</i>	1.250.000	I. Fondo soziala <i>Fondo social</i>	90.853.985
5. Aplikazio informatikoak <i>Aplicaciones informáticas</i>	61.631	V. Aurreko ekitaldietako emaitzak <i>Resultados de ejercicios anteriores</i>	88.450.804
7. Bestelako ibilgetu ukiezina <i>Otro inmovilizado intangible</i>	20.606	1. Gaineratikoak <i>Remanente</i>	88.450.804
II. Ibilgetu materiala <i>Inmovilizado material</i>	3.337.410	VII. Ekitaldiko emaitza <i>Resultado del ejercicio</i>	25.339.511
1. Lurrak eta eraikuntzak <i>Terrenos y construcciones</i>	2.396.932	<b>A-3) Jasotako dirulaguntzak, dohaintzak eta legatuak Subvenciones, donaciones y legados recibidos</b>	<b>171.040</b>
2. Instalazio teknikoak eta bestelako ibilgetu materiala <i>Instalaciones técnicas y otro inmovilizado material</i>	723.092	<b>B) PASIBO EZ-KORRIENTEA PASIVO NO CORRIENTE</b>	<b>388.710</b>
3. Ekoizpen-bidean den ibilgetua eta aurrerakinak <i>Inmovilizado en curso y anticipos</i>	217.386	II. Epe luzeko zorrak <i>Deudas a largo plazo</i>	318.222
III. Ondasun higiezineta inbertsioak <i>Inversiones inmobiliarias</i>	7.887.901	5. Bestelako pasibo finantzarioak <i>Otros pasivos financieros</i>	318.222
1. Lurrak <i>Terrenos</i>	800.000	IV. Zerga geroratu pasiboak <i>Pasivos por impuesto diferido</i>	70.488
2. Eraikuntzak <i>Construcciones</i>	7.087.901	<b>C) PASIBO KORRIENTEA PASIVO CORRIENTE</b>	<b>12.540.001</b>
IV. Taldeko enpresetan eta elkartuetan epe luzeko inbertsioak <i>Inversiones empresas del grupo y asociadas a largo plazo</i>	75.079.691	II. Epe laburreko hornidurak <i>Provisiones a corto plazo</i>	1.903.588
1. Ondare-tresnak <i>Instrumentos de patrimonio</i>	75.029.691	III. Epe laburreko zorrak <i>Deudas a corto plazo</i>	276.907
2. Enpresei emandako kredituak <i>Créditos a empresas</i>	50.000	5. Bestelako pasibo finantzarioak <i>Otros pasivos financieros</i>	276.907
V. Epe luzeko finantza inbertsioak <i>Inversiones financieras a largo plazo</i>	2.994.712	V. Merkataritza hartzekodunak eta ordaintzeko bestelako kontuak <i>Acreedores comerciales y otras cuentas a pagar</i>	10.359.506
1. Ondare-tresnak <i>Instrumentos de patrimonio</i>	2.977.492	2. Hornitzaileak, taldeko enpresak eta elkartuak <i>Proveedores, empresas del grupo y asociadas</i>	131.375
5. Bestelako aktibo finantzarioak <i>Otros activos financieros</i>	17.220	3. Hainbat hartzekodun <i>Acreedores varios</i>	9.588.314
<b>B) AKTIBO KORRIENTEA ACTIVO CORRIENTE</b>	<b>127.112.100</b>	4. Pertsonala (ordaintzeko dauden ordainsariak) <i>Personal (remuneraciones pendientes de pago)</i>	321.498
III. Merkataritza zordunak eta kobratzeko bestelako kontuak <i>Deudores comerciales y otras cuentas a cobrar</i>	689.656	6. Administrazio Publikoekin bestelako zorrak <i>Otras deudas con las Administraciones Públicas</i>	318.319
1. Bezeroak, salmentengatik eta zerbitzu-emeategatik <i>Clientes por ventas y prestaciones de servicios</i>	400.969		
2. Bezeroak, taldeko enpresak eta elkartuak <i>Clientes, empresas del grupo y asociadas</i>	30.965		
3. Hainbat zordun <i>Deudores varios</i>	34.220		
4. Pertsonala <i>Personal</i>	22.830		
5. Zerga korrientearen aktiboak <i>Activos por impuesto corriente</i>	1		
6. Administrazio Publikoekin bestelako hartzekoak <i>Otros créditos con las Administraciones Públicas</i>	200.671		
IV. Taldeko enpresetan eta elkartuetan epe laburreko inbertsioak <i>Inversiones empresas del grupo y asociadas a corto plazo</i>	4.534.733		
2. Enpresei emandako kredituak <i>Créditos a empresas</i>	1.803		
5. Bestelako aktibo finantzarioak <i>Otros activos financieros</i>	4.532.930		
V. Epe laburreko finantza-inbertsioak <i>Inversiones financieras a corto plazo</i>	961.897		
5. Bestelako aktibo finantzarioak <i>Otros activos financieros</i>	961.897		
VII. Diruzaintza eta bestelako aktibo likido baliokideak <i>Efectivo y otros activos líquidos equivalentes</i>	120.925.814		
1. Diruzaintza <i>Tesorería</i>	120.925.814		
<b>AKTIBOA GUZTIRA (A+B) TOTAL ACTIVO (A+B)</b>	<b>217.744.051</b>	<b>ONDARE GARBIA ETA PASIBOA GUZTIRA (A+B+C) TOTAL PATRIMONIO NETO Y PASIVO (A+B+C)</b>	<b>217.744.051</b>

## Ente Vasco de la Energía-Energiaren E. Erakundea

GALDU-IRABAZIEN KONTUA  
CUENTA DE PERDIDAS Y GANANCIAS

Euro / Euros

GALDU-IRABAZIEN KONTUA CUENTA DE PERDIDAS Y GANANCIAS		2019
<b>A) ERAGIKETA JARRAITUAK</b> <b>OPERACIONES CONTINUADAS</b>		
<b>1. Negozio-zifren zenbateko garbia</b> <i>Importe neto de la cifra de negocios</i>		<b>2.555.981</b>
a) Salmentak <i>Ventas</i>		2.555.981
<b>4. Hornikuntzak</b> <b>Aprovisionamientos</b>		<b>(400)</b>
c) Beste enpresa batzuek egindako lanak <i>Trabajos realizados por otras empresas</i>		(400)
<b>6. Ustiapeneko bestelako sarrerak</b> <b>Otros ingresos de explotación</b>		<b>3.499.513</b>
a) Sarrera osagarriak eta kudeaketa arrunteko beste batzuk <i>Ingresos accesorios y otros de gestión corriente</i>		1.355.321
b) Ekitaldiko emaitzara egotzitako ustiapeneko dirulaguntzak <i>Subvenciones de explotación incorporadas al resultado del ejercicio</i>		2.144.192
<b>7. Pertsonal-gastuak</b> <b>Gastos de personal</b>		<b>(4.448.090)</b>
a) Soldadak, lansariak eta antzekoak <i>Sueldos, salarios y asimilados</i>		(3.565.442)
b) Karga sozialak <i>Cargas sociales</i>		(882.648)
<b>8. Ustiapeneko bestelako gastuak</b> <b>Otros gastos de explotación</b>		<b>(3.075.375)</b>
a) Kanpoko zerbitzuak <i>Servicios exteriores</i>		(3.139.762)
b) Tributuak <i>Tributos</i>		(133.481)
c) Merkataritza eragiketeko galerak, narriadurak eta hornidura-aldaketak <i>Pérdidas, deterioro y variación provisiones por oper. comerciales</i>		197.868
<b>9. Ibilgetuaren amortizazioa</b> <b>Amortización del inmovilizado</b>		<b>(1.334.314)</b>
<b>10. Ibilgetu ez-finantzarioko dirulaguntzen eta bestelakoen egozpena</b> <b>Imputación de subvenciones de inmovilizado no financiero y otras</b>		<b>157.810</b>
<b>12. Ibilgetuaren narriadura eta inorenganatzearen emaitza</b> <b>Deterioro y resultado por enajenación del inmovilizado</b>		<b>(526.656)</b>
b) Inorenganatzeen eta bestelakoen emaitzak <i>Resultados por enajenaciones y otras</i>		(526.656)
<b>13. Entitateak emandako dirulaguntzak eta egindako transferentziak</b> <b>Subvenciones concedidas y transferencias realizadas por la entidad</b>		<b>(14.640.191)</b>
<b>15. Bestelako emaitzak</b> <b>Otros resultados</b>		<b>4.663</b>
<b>A.1) USTIAPENKO EMAITZA (1+2+3+4+5+6+7+8+9+10+11+12+13+14+15)</b> <b>RESULTADO DE EXPLOTACIÓN (1+2+3+4+5+6+7+8+9+10+11+12+13+14+15)</b>		<b>(17.807.059)</b>
<b>16. Sarrera finantzarioak</b> <b>Ingresos financieros</b>		<b>44.711.677</b>
a) Ondare-tresnetako partaidetzen sarrerak <i>De participaciones en instrumentos de patrimonio</i>		44.699.489
a1) Taldeko enpresa eta elkartuetakoak <i>En empresas del grupo y asociadas</i>		44.699.489
b) Balore negoziagarrien eta bestelako finantza-tresnen sarrerak <i>De valores negociables y otros instrumentos financieros</i>		12.188
b1) Taldeko enpresa eta elkartuetakoak <i>De empresas del grupo y asociadas</i>		12.188
<b>19. Kanbio-diferentziak</b> <b>Diferencias de cambio</b>		<b>(31)</b>

Euro / Euros

<b>GALDU-IRABAZIEN KONTUA CUENTA DE PERDIDAS Y GANANCIAS</b>	<b>2019</b>
<b>20. Finantza-tresnen narriadura eta inorengatzearen emaitzak <i>Deterioro y resultado por enajenación de instrumentos financieros</i></b>	<b>(1.565.076)</b>
a) Narriadurak eta galerak <i>Deterioros y pérdidas</i>	(1.565.546)
b) Inorengatzeen eta bestelakoen emaitzak <i>Resultados por enajenaciones y otras</i>	470
<b>A.2) EMAITZA FINANTZARIOA (16+17+18+19+20+21) <i>RESULTADO FINANCIERO (16+17+18+19+20+21)</i></b>	<b>43.146.570</b>
<b>A.3) ZERGA AURREKO EMAITZA (A.1+A.2) <i>RESULTADO ANTES DE IMPUESTOS (A.1+A.2)</i></b>	<b>25.339.511</b>
<b>A.4) EKITALDIKO EMAITZA (A.3+22) <i>RESULTADO DEL EJERCICIO (A.3+22)</i></b>	<b>25.339.511</b>

## Ente Vasco de la Energía-Energiaren E. Erakundea

EFEKTIBO FLUXUEN EGOERA-ORRIA  
ESTADO DE FLUJOS DE EFECTIVO

Euro / Euros

DIRU-FLUXUEN EGOERA-ORRIA ESTADO DE FLUJOS DE EFECTIVO	2019
<b>A) USTIAPEN-JARDUERETAKO DIRU-FLUXUAK FLUJOS DE EFECTIVO DE LAS ACTIVIDADES DE EXPLOTACIÓN</b>	
1. <b>Ekitaldiko zerga aurreko emaitza Resultado del ejercicio antes de impuestos</b>	<b>25.339.511</b>
2. <b>Emaitzaren doikuntzak Ajustes del resultado</b>	<b>(41.641.278)</b>
a) Ibilgetuaren amortizazioa (+) Amortización del inmovilizado (+)	1.334.314
b) Narriaduragatik egindako balio-zuzenketak (+/-) Correcciones valorativas por deterioro (+/-)	1.565.546
c) Hornidura-aldaketak (+/-) Variación de provisiones (+/-)	(197.868)
d) Dirulaguntzen egozpena (-) Imputación de subvenciones (-)	(157.810)
e) Ibilgetuaren bajen eta inorenganatzeeen emaitzak (+/-) Resultados por bajas y enajenaciones del inmovilizado (+/-)	526.656
f) Finantza-tresnen bajen eta inorenganatzeeen emaitzak (+/-) Resultados por bajas y enajenaciones de instrumentos financieros (+/-)	(470)
g) Sarrera finantzarioak (-) Ingresos financieros (-)	(44.711.677)
i) Kanbio-diferentziak (+/-) Diferencias de cambio (+/-)	31
3. <b>Kapital korrientearen aldaketak Cambios en el capital corriente</b>	<b>9.959.561</b>
b) Zordunak eta kobratzeko bestelako kontuak (+/-) Deudores y otras cuentas a cobrar (+/-)	5.160.916
d) Hartzekodunak eta ordaintzeko bestelako kontuak (+/-) Acreedores y otras cuentas a pagar (+/-)	4.798.645
4. <b>Ustiapen-jardueretako bestelako diru-fluxuak (+/-) Otros flujos de efectivo de las actividades de explotación (+/-)</b>	<b>40.185.004</b>
b) Dibidendu-kobrantzak (+) Cobros de dividendos (+)	40.167.058
c) Interes-kobrantzak (+) Cobros de intereses (+)	10.385
d) Mozkinen gaineko zergen kobrantzak (ordainketak) (+/-) Cobros (pagos) por impuestos sobre beneficios (+/-)	7.561
5. <b>Ustiapen-jardueretako diru-fluxuak (+/--1+/-2+/-3+/-4) Flujos de efectivo de las actividades de explotación (+/--1+/-2+/-3+/-4)</b>	<b>33.842.798</b>
<b>B) INBERTSIO-JARDUERETAKO DIRU-FLUXUAK (+/-) FLUJOS DE EFECTIVO DE LAS ACTIVIDADES DE INVERSIÓN (+/-)</b>	
6. <b>Inbertsioen ordainketak (-) Pagos por inversión (-)</b>	<b>(934.609)</b>
a) Taldeko enpresak eta elkartuak Empresas del grupo y asociadas	(750.000)
b) Ibilgetu ukiezina Inmovilizado intangible	(14.544)
c) Ibilgetu materiala Inmovilizado material	(167.845)
e) Bestelako aktibo finantzarioak Otros activos financieros	(2.220)

Euro / Euros

<b>DIRU-FLUXUEN EGOERA-ORRIA</b> <b>ESTADO DE FLUJOS DE EFECTIVO</b>	<b>2019</b>
<b>7. Desinbertsioen kobrantzak (+)</b> <b>Cobros por desinversiones (+)</b>	<b>1.045.470</b>
a) Taldeko enpresak eta elkartuak <i>Empresas del grupo y asociadas</i>	250.000
c) Ibilgetu materiala <i>Inmovilizado material</i>	795.000
e) Bestelako aktibo finantzarioak <i>Otros activos financieros</i>	470
<b>8. Inbertsio-jardueretako diru-fluxuak (7-6)</b> <b>Flujos de efectivo de las actividades de inversión (7-6)</b>	<b>110.861</b>
<b>C) FINANTZAKETA-JARDUERETAKO DIRU-FLUXUAK</b> <b>FLUJOS DE EFECTIVO DE LAS ACTIVIDADES DE FINANCIACIÓN</b>	
<b>10. Pasibo finantzarioko tresnen kobrantzak eta ordainketak</b> <b>Cobros y pagos por instrumentos de pasivo financiero</b>	<b>88.289</b>
a) Jaulkipena <i>Emisión</i>	188.595
5 Bestelako zorrak (+) <i>Otras deudas (+)</i>	188.595
b) Itzulketak eta amortizazioak <i>Devolución y amortización de</i>	(100.306)
5. Bestelako zorrak (-) <i>Otras deudas (-)</i>	(100.306)
<b>12. Finantzaketa-jardueretako diru-fluxuak (+/-9+/-10-11)</b> <b>Flujos de efectivo de las actividades de financiación (+/-9+/-10-11)</b>	<b>88.289</b>
<b>D) KANBIO-TASEN ALDAKETEN ERAGINA</b> <b>EFECTO DE LAS VARIACIONES DE LOS TIPOS DE CAMBIO</b>	<b>(31)</b>
<b>E) ESKUDIRUAREN EDO BALIOKIDEEN GEHIKUNTZA/GUTXITZE GARBIA (+/-5+/-8+/-12+/-D)</b> <b>AUMENTO/DISMINUCIÓN NETA DEL EFECTIVO O EQUIVALENTES (+/-5+/-8+/-12+/-D)</b>	<b>34.041.917</b>

## Ente Vasco de la Energía-Energiaren E. Erakundea

EGINDAKOAREN KAPITAL AURREKONTUA  
PRESUPUESTO DE CAPITAL REALIZADO

Euro / Euros

INBERTSIOAK INVERSIONES	AURREKONTUA PRESUPUESTO	EGINDAKOA REALIZADO	ALDEA DIFERENCIA	%
I. USTIAPEN-JARDUERETAKO DIRU-FLUXU NEGATIBOAK FLUJOS NEGATIVOS DE EFECTIVO DE LAS ACTIVIDADES DE EXPLOTACIÓN	7.353.256	-----	41.196.054	(460)
II. INBERTSIO UKIEZIN, MATERIAL, ONDASUN HIGIEZIN ETA BESTE BATZUEN GEHIKUNTZA AUMENTO DE INVERSIONES INTANGIBLES, MATERIALES, INMOBILIARIAS Y OTRAS	780.000	250.801	529.199	32
1. IBILGETU UKIEZINA INMOVILIZADO INTANGIBLE	192.000	14.544	177.456	8
2. IBILGETU MATERIALA INMOVILIZADO MATERIAL	588.000	236.257	351.743	40
III. FINANTZA-INBERTSIOEN GEHIKUNTZA ETA ONDARE-TRESNEN GUTXITZEA AUMENTO DE INVERSIONES FINANCIERAS Y DISMINUCIÓN DE INSTRUMENTOS PATRIMONIO	8.291.835	752.220	7.539.615	9
1. FINANTZA-INBERTSIOAK TALDEKO ENPRESETAN ETA ELKARTUETAN INVERSIONES FINANCIERAS EN EMPRESAS DEL GRUPO Y ASOCIADAS	8.291.835	750.000	7.541.835	9
2. BESTELAKO FINANTZA-INBERTSIOAK OTRAS INVERSIONES FINANCIERAS	-----	2.220	(2.220)	***
IV. PASIBO FINANTZARIOKO TRESNEN GUTXITZEA (ITZULKETA ETA AMORTIZAZIOA) DISMINUCIÓN DE INSTRUMENTOS PASIVO FINANCIERO (DEVOLUCIÓN Y AMORTIZACIÓN)	90.306	100.306	(10.000)	111
4. BESTELAKO ZORRAK OTRAS DEUDAS	90.306	100.306	(10.000)	111
V. KANBIO-TASEN ALDAKETEN ERAGINA EFECTO DE LAS VARIACIONES DE LOS TIPOS DE CAMBIO	-----	31	(31)	***
VI. ESKUDIRUAREN EDO BALIOKIDEEN GEHIKUNTZA GARBIA AUMENTO NETO DEL EFECTIVO O EQUIVALENTES	-----	34.041.917	-----	0
INBERTSIOAK GUZTIRA TOTAL INVERSIONES	16.515.397	35.145.275	(18.629.878)	213

Euro / Euros

FINANTZAKETA FINANCIACION	AURREKONTUA PRESUPUESTO	EGINDAKOA REALIZADO	ALDEA DIFERENCIA	%
I. USTIAPEN-JARDUERETAKO DIRU-FLUXU POSITIBOAK FLUJOS POSITIVOS DE EFECTIVO DE LAS ACTIVIDADES DE EXPLOTACIÓN	-----	33.842.798	-----	0
II. INBERTSIO UKIEZIN, MATERIAL, HIGIEZIN ETA BESTE BATZUEN GUTXITZEA DISMINUCIÓN DE INVERSIONES INTANGIBLES, MATERIALES, INMOBILIARIAS Y OTRAS	795.000	795.000	-----	100
2. IBILGETU MATERIALA INMOVILIZADO MATERIAL	795.000	795.000	-----	100
IV. ONDARE-TRESNEN GEHIKUNTZA ETA FINANTZA-INBERTSIOEN GUTXITZEA AUMENTO DE INSTRUMENTOS PATRIMONIO Y DISMINUCIÓN DE INVERSIONES FINANCIERAS	-----	250.470	(250.470)	***
3. FINANTZA-INBERTSIOAK TALDEKO ENPRESETAN ETA ELKARTUETAN INVERSIONES FINANCIERAS EN EMPRESAS DEL GRUPO Y ASOCIADAS	-----	250.000	(250.000)	***
4. BESTELAKO FINANTZA-INBERTSIOAK OTRAS INVERSIONES FINANCIERAS	-----	470	(470)	***
V. PASIBO FINANTZARIOKO TRESNEN GEHIKUNTZA AUMENTO DE INSTRUMENTOS DE PASIVO FINANCIERO	-----	257.007	(257.007)	***
4. BESTELAKO ZORRAK OTRAS DEUDAS	-----	257.007	(257.007)	***
VII. ESKUDIRUAREN EDO BALIOKIDEEN GUTXITZE GARBIA DISMINUCIÓN NETA DEL EFECTIVO O EQUIVALENTES	15.720.397	-----	49.762.314	217
FINANTZAKETA GUZTIRA TOTAL FINANCIACION	16.515.397	35.145.275	(18.629.878)	213

Ente Vasco de la Energía-Energiaren E. Erakundea

EGINDAKOAREN USTIAPEN AURREKONTUA  
PRESUPUESTO DE EXPLOTACION REALIZADO

Euro / Euros


GASTUAK GASTOS	AURREKONTUA PRESUPUESTO	EGINDAKOA REALIZADO	ALDEA DIFERENCIA	%
<b>I. PERTSONAL-GASTUAK GASTOS DE PERSONAL</b>	<b>6.013.478</b>	<b>4.448.090</b>	<b>1.565.388</b>	<b>74</b>
1. SOLDATAK, LANSARIAK ETA ANTZEKOAK SUELDOS, SALARIOS Y ASIMILADOS	4.794.829	3.565.442	1.229.387	74
2. KARGA SOZIALAK ETA BESTE BATZUK CARGAS SOCIALES Y OTROS	1.218.649	882.648	336.001	72
<b>II. FUNTZIONAMENDU-GASTUAK GASTOS DE FUNCIONAMIENTO</b>	<b>5.726.245</b>	<b>3.273.643</b>	<b>2.452.602</b>	<b>57</b>
1. HORNIKUNTZAK APROVISIONAMIENTOS	----	400	(400)	***
2. KANPOKO ZERBITZUAK SERVICIOS EXTERIORES	5.524.245	3.139.762	2.384.483	57
3. TRIBUTUAK TRIBUTOS	202.000	133.481	68.519	66
<b>III. GASTU FINANTZARIOAK GASTOS FINANCIEROS</b>	<b>4.000</b>	<b>----</b>	<b>4.000</b>	<b>0</b>
2. HIRUGARRENEKIKO ZORRENAK POR DEUDAS CON TERCEROS	4.000	----	4.000	0
<b>IV. ENTITATEAK EMANGO DITUEN DIRULAGUNTZAK ETA EGINGO DITUEN TRANSFERENTZIAK SUBVENCIONES A CONCEDER Y TRANSFERENCIAS A REALIZAR POR LA ENTIDAD</b>	<b>19.770.090</b>	<b>14.640.191</b>	<b>5.129.899</b>	<b>74</b>
<b>VI. USTIAPEN-JARDUERETAKO DIRU-FLUXU POSITIBOAK FLUJOS POSITIVOS DE EFECTIVO DE LAS ACTIVIDADES DE EXPLOTACIÓN</b>	<b>----</b>	<b>33.842.798</b>	<b>----</b>	<b>0</b>
<b>GASTUAK GUZTIRA TOTAL GASTOS</b>	<b>31.513.813</b>	<b>56.204.722</b>	<b>(24.690.909)</b>	<b>178</b>

Euro / Euros

DIRU-SARRERAK INGRESOS	AURREKONTUA PRESUPUESTO	EGINDAKOA REALIZADO	ALDEA DIFERENCIA	%
<b>I. NEGOZIO-ZIFRAREN ZENBATEKO GARBIA IMPORTE NETO DE LA CIFRA DE NEGOCIOS</b>	<b>2.280.000</b>	<b>2.555.981</b>	<b>(275.981)</b>	<b>112</b>
1. SALMENTAK VENTAS	2.266.000	2.555.981	(289.981)	113
2. ZERBITZU-EMATEAK PRESTACIONES DE SERVICIOS	14.000	----	14.000	0
<b>II. USTIAPENENKO BESTELAKO DIRU-SARRERAK OTROS INGRESOS DE EXPLOTACIÓN</b>	<b>997.167</b>	<b>1.359.984</b>	<b>(362.817)</b>	<b>136</b>
<b>IV. USTIAPENENKO TRANSFERENTZIAK ETA DIRULAGUNTZAK TRANSFERENCIAS Y SUBVENCIONES DE EXPLOTACIÓN</b>	<b>2.813.390</b>	<b>2.144.192</b>	<b>669.198</b>	<b>76</b>
<b>V. SARRERA FINANTZARIOAK INGRESOS FINANCIEROS</b>	<b>18.070.000</b>	<b>44.711.677</b>	<b>(26.641.677)</b>	<b>247</b>
1. ONDARE-TRESNETAKO PARTAIDETZENAK DE PARTICIPACIONES EN INSTRUMENTOS DE PATRIMONIO	18.070.000	44.699.489	(26.629.489)	247
2. BALORE NEGOZIAGARRI ETA BESTELAKO FINANTZA-TRESNENAK DE VALORES NEGOCIABLES Y OTROS INSTRUMENTOS FINANCIEROS	----	12.188	(12.188)	***
<b>VI. ORDAINTEKO KONTUEN GEHIKETA ETA KOBRATZEKO KONTUEN GUTXITZE GARBIAK AUMENTO CUENTAS A PAGAR Y DISMINUCIÓN CUENTAS A COBRAR NETOS</b>	<b>----</b>	<b>5.432.888</b>	<b>(5.432.888)</b>	<b>***</b>
<b>VII. USTIAPEN-JARDUERETAKO DIRU-FLUXU NEGATIBOAK FLUJOS NEGATIVOS DE EFECTIVO DE LAS ACTIVIDADES DE EXPLOTACIÓN</b>	<b>7.353.256</b>	<b>----</b>	<b>41.196.054</b>	<b>460</b>
<b>DIRU-SARRERAK GUZTIRA TOTAL INGRESOS</b>	<b>31.513.813</b>	<b>56.204.722</b>	<b>(24.690.909)</b>	<b>178</b>









CADEM, S.A.

EGOERA BALANTZEA  
BALANCE DE SITUACION

Euro / Euros

AKTIBOA ACTIVO	2019	ONDARE GARBIA ETA PASIBOA PATRIMONIO NETO Y PASIVO	2019
<b>A) AKTIBO EZ-KORRIENTEA ACTIVO NO CORRIENTE</b>	<b>1.089.560</b>	<b>A) ONDARE GARBIA PATRIMONIO NETO</b>	<b>1.423.873</b>
II. Ibilgetu materiala <i>Inmovilizado material</i>	878.640	<b>A-1) Fondo propioak Fondos propios</b>	<b>1.423.873</b>
1. Lurrak eta eraikuntzak <i>Terrenos y construcciones</i>	98.017	I. Kapitala <i>Capital</i>	600.000
2. Instalazio teknikoak eta bestelako ibilgetu materiala <i>Instalaciones técnicas y otro inmovilizado material</i>	780.623	1. Kapital eskrituratua <i>Capital escriturado</i>	600.000
IV. Taldeko enpresetan eta elkartuetan epe luzeko inbertsioak <i>Inversiones empresas del grupo y asociadas a largo plazo</i>	200.000	III. Erreserbak <i>Reservas</i>	390.008
1. Ondare-tresnak <i>Instrumentos de patrimonio</i>	200.000	1. Lege- eta estatutu-erreserbak <i>Legal y estatutarias</i>	121.191
V. Epe luzeko finantza inbertsioak <i>Inversiones financieras a largo plazo</i>	10.920	2. Bestelako erreserbak <i>Otras reservas</i>	268.817
1. Ondare-tresnak <i>Instrumentos de patrimonio</i>	10.920	VII. Ekitaldiko emaitza <i>Resultado del ejercicio</i>	433.865
<b>B) AKTIBO KORRIENTEA ACTIVO CORRIENTE</b>	<b>473.643</b>	<b>B) PASIBO EZ-KORRIENTEA PASIVO NO CORRIENTE</b>	<b>----</b>
II. Izakinak <i>Existencias</i>	1.504	<b>C) PASIBO KORRIENTEA PASIVO CORRIENTE</b>	<b>139.330</b>
6. Hornitzaileei emandako aurrerakinak <i>Anticipos a proveedores</i>	1.504	III. Epe laburreko zorrak <i>Deudas a corto plazo</i>	39.000
III. Merkataritza zordunak eta kobratzeko bestelako kontuak <i>Deudores comerciales y otras cuentas a cobrar</i>	21.690	5. Bestelako pasibo finantzarioak <i>Otros pasivos financieros</i>	39.000
1. Bezeroak, salmentengatik eta zerbitzu-emeategatik <i>Clientes por ventas y prestaciones de servicios</i>	12	V. Merkataritza hartzekodunak eta ordaintzeko bestelako kontuak <i>Acreedores comerciales y otras cuentas a pagar</i>	100.330
6. Administrazio Publikoekin bestelako hartzeak <i>Otros créditos con las Administraciones Públicas</i>	21.678	1. Hornitzaileak <i>Proveedores</i>	74
V. Epe laburreko finantza-inbertsioak <i>Inversiones financieras a corto plazo</i>	201.715	3. Hainbat hartzekodun <i>Acreedores varios</i>	1.000
5. Bestelako aktibo finantzarioak <i>Otros activos financieros</i>	201.715	5. Zerga korrientearen pasiboak <i>Pasivos por impuesto corriente</i>	97.399
VII. Diruzaintza eta bestelako aktibo likido baliokideak <i>Efectivo y otros activos líquidos equivalentes</i>	248.734	6. Administrazio Publikoekin bestelako zorrak <i>Otras deudas con las Administraciones Públicas</i>	1.857
1. Diruzaintza <i>Tesorería</i>	248.734		
<b>AKTIBOA GUZTIRA (A+B) TOTAL ACTIVO (A+B)</b>	<b>1.563.203</b>	<b>ONDARE GARBIA ETA PASIBOA GUZTIRA (A+B+C) TOTAL PATRIMONIO NETO Y PASIVO (A+B+C)</b>	<b>1.563.203</b>

CADEM, S.A.

GALDU-IRABAZIEN KONTUA  
CUENTA DE PERDIDAS Y GANANCIAS

Euro / Euros

GALDU-IRABAZIEN KONTUA CUENTA DE PERDIDAS Y GANANCIAS		2019
<b>A) ERAGIKETA JARRAITUAK</b> <b>OPERACIONES CONTINUADAS</b>		
1. <b>Negoio-zifraren zenbateko garbia</b> <i>Importe neto de la cifra de negocios</i>		10
a) Salmentak <i>Ventas</i>		10
8. <b>Ustiapeneko bestelako gastuak</b> <i>Otros gastos de explotación</i>		(4.632)
a) Kanpoko zerbitzuak <i>Servicios exteriores</i>		(3.777)
b) Tributuak <i>Tributos</i>		(855)
9. <b>Ibilgetuaren amortizazioa</b> <i>Amortización del inmovilizado</i>		(856)
<b>A.1) USTIAPENeko EMAITZA (1+2+3+4+5+6+7+8+9+10+11+12+13+14+15)</b> <b>RESULTADO DE EXPLOTACIÓN (1+2+3+4+5+6+7+8+9+10+11+12+13+14+15)</b>		(5.478)
17. <b>Gastu finantzarioak</b> <i>Gastos financieros</i>		(9.491)
a) Taldeko enpresekiko eta elkartuekiko epe laburreko zorrenak <i>Por deudas con empresas del grupo y asociadas</i>		(9.491)
20. <b>Finantza-tresnen narriadura eta inorenganatzearen emaitzak</b> <i>Deterioro y resultado por enajenación de instrumentos financieros</i>		554.739
b) Inorenganatzeen eta bestelakoen emaitzak <i>Resultados por enajenaciones y otras</i>		554.739
<b>A.2) EMAITZA FINANTZARIOA (16+17+18+19+20+21)</b> <b>RESULTADO FINANCIERO (16+17+18+19+20+21)</b>		545.248
<b>A.3) ZERGA AURREKO EMAITZA (A.1+A.2)</b> <b>RESULTADO ANTES DE IMPUESTOS (A.1+A.2)</b>		539.770
22. <b>Mozkinen gaineko zergak</b> <i>Impuestos sobre beneficios</i>		(105.905)
<b>A.4) EKITALDIKO EMAITZA (A.3+22)</b> <b>RESULTADO DEL EJERCICIO (A.3+22)</b>		433.865

CADEM, S.A.

EFEKTIBO FLUXUEN EGOERA-ORRIA  
ESTADO DE FLUJOS DE EFECTIVO

Euro / Euros

DIRU-FLUXUEN EGOERA-ORRIA ESTADO DE FLUJOS DE EFECTIVO	2019
<b>A) USTIAPEN-JARDUERETAKO DIRU-FLUXUAK FLUJOS DE EFECTIVO DE LAS ACTIVIDADES DE EXPLOTACIÓN</b>	
1. Ekitaldiko zerga aurreko emaitza <i>Resultado del ejercicio antes de impuestos</i>	539.770
2. Emaitzaren doikuntzak <i>Ajustes del resultado</i>	(544.392)
a) Ibilgetuaren amortizazioa (+) <i>Amortización del inmovilizado (+)</i>	856
f) Finantza-tresnen bajen eta inorenganatzeeen emaitzak (+/-) <i>Resultados por bajas y enajenaciones de instrumentos financieros (+/-)</i>	(554.739)
h) Gastu finantzarioak (+) <i>Gastos financieros (+)</i>	9.491
3. Kapital korrientearen aldaketak <i>Cambios en el capital corriente</i>	(222.489)
b) Zordunak eta kobratzeko bestelako kontuak (+/-) <i>Deudores y otras cuentas a cobrar(+/-)</i>	(224.297)
d) Hartzekodunak eta ordaintzeko bestelako kontuak (+/-) <i>Acreedores y otras cuentas a pagar (+/-)</i>	1.808
4. Ustiapen-jardueretako bestelako diru-fluxuak (+/-) <i>Otros flujos de efectivo de las actividades de explotación (+/-)</i>	(9.491)
a) Interesen ordainketa (-) <i>Pagos de intereses (-)</i>	(9.491)
5. Ustiapen-jardueretako diru-fluxuak (+/--1+/-2+/-3+/-4) <i>Flujos de efectivo de las actividades de explotación (+/--1+/-2+/-3+/-4)</i>	(236.602)
<b>B) INBERTSIO-JARDUERETAKO DIRU-FLUXUAK (+/-) FLUJOS DE EFECTIVO DE LAS ACTIVIDADES DE INVERSIÓN (+/-)</b>	
6. Inbertsioen ordainketak (-) <i>Pagos por inversión (-)</i>	(1.040.496)
a) Taldeko enpresak eta elkartuak <i>Empresas del grupo y asociadas</i>	(200.000)
c) Ibilgetu materiala <i>Inmovilizado material</i>	(840.496)
7. Desinbertsioen kobrantzak (+) <i>Cobros por desinversiones (+)</i>	622.443
a) Taldeko enpresak eta elkartuak <i>Empresas del grupo y asociadas</i>	554.739
e) Bestelako aktibo finantzarioak <i>Otros activos financieros</i>	67.704
8. Inbertsio-jardueretako diru-fluxuak (7-6) <i>Flujos de efectivo de las actividades de inversión (7-6)</i>	(418.053)
<b>C) FINANTZAKETA-JARDUERETAKO DIRU-FLUXUAK FLUJOS DE EFECTIVO DE LAS ACTIVIDADES DE FINANCIACIÓN</b>	
9. Ondare-tresnen kobrantzak eta ordainketak <i>Cobros y pagos por instrumentos de patrimonio</i>	500.000
a) Ondare-tresnen jaulkipena (+) <i>Emisión de instrumentos de patrimonio (+)</i>	500.000
12. Finantzaketa-jardueretako diru-fluxuak (+/-9+/-10-11) <i>Flujos de efectivo de las actividades de financiación (+/-9+/-10-11)</i>	500.000
<b>D) KANBIO-TASEN ALDAKETEN ERAGINA EFECTO DE LAS VARIACIONES DE LOS TIPOS DE CAMBIO</b>	----

Euro / Euros

<b>DIRU-FLUXUEN EGOERA-ORRIA</b> <b>ESTADO DE FLUJOS DE EFECTIVO</b>		<b>2019</b>
E)	<b>ESKUDIRUAREN EDO BALIOKIDEEN GEHIKUNTZA/GUTXITZE GARBIA (+/-5+/-8+/-12+/-D)</b> <b>AUMENTO/DISMINUCIÓN NETA DEL EFECTIVO O EQUIVALENTES (+/-5+/-8+/-12+/-D)</b>	<b>(154.655)</b>

## CADEM, S.A.

EGINDAKOAREN KAPITAL AURREKONTUA  
PRESUPUESTO DE CAPITAL REALIZADO

Euro / Euros

INBERTSIOAK INVERSIONES	AURREKONTUA PRESUPUESTO	EGINDAKOA REALIZADO	ALDEA DIFERENCIA	%
I. USTIAPEN-JARDUERETAKO DIRU-FLUXU NEGATIBOAK FLUJOS NEGATIVOS DE EFECTIVO DE LAS ACTIVIDADES DE EXPLOTACIÓN	8.000	236.602	(228.602)	***
II. INBERTSIO UKIEZIN, MATERIAL, ONDASUN HIGIEZIN ETA BESTE BATZUEN GEHIKUNTZA AUMENTO DE INVERSIONES INTANGIBLES, MATERIALES, INMOBILIARIAS Y OTRAS	900.000	879.496	20.504	98
2. IBILGETU MATERIALA INMOVILIZADO MATERIAL	900.000	879.496	20.504	98
III. FINANTZA-INBERTSIOEN GEHIKUNTZA ETA ONDARE-TRESNEN GUTXITZEA AUMENTO DE INVERSIONES FINANCIERAS Y DISMINUCIÓN DE INSTRUMENTOS PATRIMONIO	200.000	200.000	-----	100
1. FINANTZA-INBERTSIOAK TALDEKO ENPRESETAN ETA ELKARTUETAN INVERSIONES FINANCIERAS EN EMPRESAS DEL GRUPO Y ASOCIADAS	200.000	200.000	-----	100
<b>INBERTSIOAK GUZTIRA TOTAL INVERSIONES</b>	<b>1.108.000</b>	<b>1.316.098</b>	<b>(208.098)</b>	<b>119</b>

Euro / Euros

FINANTZAKETA FINANCIACION	AURREKONTUA PRESUPUESTO	EGINDAKOA REALIZADO	ALDEA DIFERENCIA	%
IV. ONDARE-TRESNEN GEHIKUNTZA ETA FINANTZA-INBERTSIOEN GUTXITZEA AUMENTO DE INSTRUMENTOS PATRIMONIO Y DISMINUCIÓN DE INVERSIONES FINANCIERAS	500.000	1.122.443	(622.443)	224
1. ONDARE-TRESNEN JAULKIPENA EMISIÓN DE INSTRUMENTOS DE PATRIMONIO	500.000	500.000	-----	100
3. FINANTZA-INBERTSIOAK TALDEKO ENPRESETAN ETA ELKARTUETAN INVERSIONES FINANCIERAS EN EMPRESAS DEL GRUPO Y ASOCIADAS	-----	554.739	(554.739)	***
4. BESTELAKO FINANTZA-INBERTSIOAK OTRAS INVERSIONES FINANCIERAS	-----	67.704	(67.704)	***
V. PASIBO FINANTZARIOKO TRESNEN GEHIKUNTZA AUMENTO DE INSTRUMENTOS DE PASIVO FINANCIERO	-----	39.000	(39.000)	***
4. BESTELAKO ZORRAK OTRAS DEUDAS	-----	39.000	(39.000)	***
VII. ESKUDIRUAREN EDO BALIOKIDEEN GUTXITZE GARBIA DISMINUCIÓN NETA DEL EFECTIVO O EQUIVALENTES	608.000	154.655	453.345	(25)
<b>FINANTZAKETA GUZTIRA TOTAL FINANCIACIÓN</b>	<b>1.108.000</b>	<b>1.316.098</b>	<b>(208.098)</b>	<b>119</b>

CADEM, S.A.

EGINDAKOAREN USTIAPEN AURREKONTUA  
PRESUPUESTO DE EXPLOTACION REALIZADO


Euro / Euros

GASTUAK GASTOS	AURREKONTUA PRESUPUESTO	EGINDAKOA REALIZADO	ALDEA DIFERENCIA	%
<b>II. FUNTZIONAMENDU-GASTUAK GASTOS DE FUNCIONAMIENTO</b>	8.000	110.537	(102.537)	***
2. KANPOKO ZERBITZUAK SERVICIOS EXTERIORES	7.000	3.777	3.223	54
3. TRIBUTUAK TRIBUTOS	1.000	106.760	(105.760)	***
<b>III. GASTU FINANTZARIOAK GASTOS FINANCIEROS</b>	-----	9.491	(9.491)	***
1. TALDEKO ENPRESEKIKO ETA ELKARTUEKIKO ZORRENAK POR DEUDAS CON EMPRESAS DEL GRUPO Y ASOCIADAS	-----	9.491	(9.491)	***
<b>V. KOBRATZEKO KONTUEN GEHIKETA ETA ORDAINTZEKO KONTUEN GUTXITZE GARBIAK AUMENTO CUENTAS A COBRAR Y DISMINUCIÓN CUENTAS A PAGAR NETOS</b>	-----	116.584	(116.584)	***
<b>GASTUAK GUZTIRA TOTAL GASTOS</b>	8.000	236.612	(228.612)	***

Euro / Euros

DIRU-SARRERAK INGRESOS	AURREKONTUA PRESUPUESTO	EGINDAKOA REALIZADO	ALDEA DIFERENCIA	%
<b>I. NEGOZIO-ZIFRAREN ZENBATEKO GARBIA IMPORTE NETO DE LA CIFRA DE NEGOCIOS</b>	-----	10	(10)	***
1. SALMENTAK VENTAS	-----	10	(10)	***
<b>VII. USTIAPEN-JARDUERETAKO DIRU-FLUXU NEGATIBOAK FLUJOS NEGATIVOS DE EFECTIVO DE LAS ACTIVIDADES DE EXPLOTACIÓN</b>	8.000	236.602	(228.602)	***
<b>DIRU-SARRERAK GUZTIRA TOTAL INGRESOS</b>	8.000	236.612	(228.612)	***







Sociedad de Hidrocarburos de Euskadi, S.A.

EGOERA BALANTZEA  
BALANCE DE SITUACION

Euro / Euros

AKTIBOA ACTIVO	2019	ONDARE GARBIA ETA PASIBOA PATRIMONIO NETO Y PASIVO	2019
<b>A) AKTIBO EZ-KORRIENTEA ACTIVO NO CORRIENTE</b>	<b>17.440.243</b>	<b>A) ONDARE GARBIA PATRIMONIO NETO</b>	<b>17.405.246</b>
I. Ibilgetu ukiezina <i>Inmovilizado intangible</i>	37.043	<b>A-1) Fondo propioak Fondos propios</b>	<b>10.262.785</b>
2. Kontzesioak <i>Concesiones</i>	37.043	I. Kapitala <i>Capital</i>	1.114.272
II. Ibilgetu materiala <i>Inmovilizado material</i>	16.414.518	1. Kapital eskrituratua <i>Capital escriturado</i>	1.114.272
1. Lurak eta eraikuntzak <i>Terrenos y construcciones</i>	813.544	III. Erreserbak <i>Reservas</i>	5.390.219
2. Instalazio teknikoak eta bestelako ibilgetu materiala <i>Instalaciones técnicas y otro inmovilizado material</i>	14.660.847	1. Lege- eta estatutu-erreserbak <i>Legal y estatutarias</i>	229.538
3. Ekoizpen-bidean den ibilgetua eta aurrerakinak <i>Inmovilizado en curso y anticipos</i>	940.127	2. Bestelako erreserbak <i>Otras reservas</i>	5.160.681
V. Epe luzeko finantza inbertsioak <i>Inversiones financieras a largo plazo</i>	988.682	VII. Ekitaldiko emaitza <i>Resultado del ejercicio</i>	3.758.294
2. Hirugarrenei emandako kredituak <i>Créditos a terceros</i>	988.682	<b>A-3) Jasotako dirulaguntzak, dohaintzak eta legatuak Subvenciones, donaciones y legados recibidos</b>	<b>7.142.461</b>
<b>B) AKTIBO KORRIENTEA ACTIVO CORRIENTE</b>	<b>5.172.048</b>	<b>B) PASIBO EZ-KORRIENTEA PASIVO NO CORRIENTE</b>	<b>4.608.827</b>
II. Izakinak <i>Existencias</i>	478.375	I. Epe luzeko hornidurak <i>Provisiones a largo plazo</i>	1.503.554
6. Hornitzaileei emandako aurrerakinak <i>Anticipos a proveedores</i>	478.375	4. Bestelako hornidurak <i>Otras provisiones</i>	1.503.554
III. Merkataritza zordunak eta kobratzeko bestelako kontuak <i>Deudores comerciales y otras cuentas a cobrar</i>	1.031.400	IV. Zerga geroratu pasiboak <i>Pasivos por impuesto diferido</i>	3.105.273
1. Bezeroak, salmentengatik eta zerbitzu-emeategatik <i>Cilientes por ventas y prestaciones de servicios</i>	196.379	<b>C) PASIBO KORRIENTEA PASIVO CORRIENTE</b>	<b>598.218</b>
3. Hainbat zordun <i>Deudores varios</i>	84.962	III. Epe laburreko zorrak <i>Deudas a corto plazo</i>	864
4. Pertsonala <i>Personal</i>	3.165	5. Bestelako pasibo finantzarioak <i>Otros pasivos financieros</i>	864
5. Zerga korrientearen aktiboak <i>Activos por impuesto corriente</i>	21.770	V. Merkataritza hartzekodunak eta ordaintzeko bestelako kontuak <i>Acreedores comerciales y otras cuentas a pagar</i>	597.354
6. Administrazio Publikoekin bestelako hartzekoak <i>Otros créditos con las Administraciones Públicas</i>	725.124	1. Hornitzaileak <i>Proveedores</i>	299.908
V. Epe laburreko finantza-inbertsioak <i>Inversiones financieras a corto plazo</i>	322.723	2. Hornitzaileak, taldeko enpresak eta elkartuak <i>Proveedores, empresas del grupo y asociadas</i>	88.180
2. Enpresekiko kredituak <i>Créditos a empresas</i>	197.723	3. Hainbat hartzekodun <i>Acreedores varios</i>	21.770
5. Bestelako aktibo finantzarioak <i>Otros activos financieros</i>	125.000	4. Pertsonala (ordaintzeko dauden ordainsariak) <i>Personal (remuneraciones pendientes de pago)</i>	38.238
VI. Epe laburreko aldizkapenak <i>Periodificaciones a corto plazo</i>	13.737	6. Administrazio Publikoekin bestelako zorrak <i>Otras deudas con las Administraciones Públicas</i>	149.258
VII. Diruzaintza eta bestelako aktibo likido baliokideak <i>Efectivo y otros activos líquidos equivalentes</i>	3.325.813		
1. Diruzaintza <i>Tesorería</i>	3.325.813		
<b>AKTIBOA GUZTIRA (A+B) TOTAL ACTIVO (A+B)</b>	<b>22.612.291</b>	<b>ONDARE GARBIA ETA PASIBOA GUZTIRA (A+B+C) TOTAL PATRIMONIO NETO Y PASIVO (A+B+C)</b>	<b>22.612.291</b>

## Sociedad de Hidrocarburos de Euskadi, S.A.

GALDU-IRABAZIEN KONTUA  
CUENTA DE PERDIDAS Y GANANCIAS

Euro / Euros

GALDU-IRABAZIEN KONTUA CUENTA DE PERDIDAS Y GANANCIAS		2019
<b>A) ERAGIKETA JARRAITUAK</b> <b>OPERACIONES CONTINUADAS</b>		
1. <b>Negoio-zifraren zenbateko garbia</b> <i>Importe neto de la cifra de negocios</i>		<b>8.848.295</b>
a) Salmentak <i>Ventas</i>		8.848.295
4. <b>Hornikuntzak</b> <b>Aprovisionamientos</b>		<b>(136.446)</b>
a) Salgaien kontsumoa <i>Consumo de mercaderías</i>		(136.446)
7. <b>Pertsonal-gastuak</b> <b>Gastos de personal</b>		<b>(494.232)</b>
a) Soldatak, lansariak eta antzekoak <i>Sueldos, salarios y asimilados</i>		(371.748)
b) Karga sozialak <i>Cargas sociales</i>		(122.484)
8. <b>Ustiapeneko bestelako gastuak</b> <b>Otros gastos de explotación</b>		<b>(3.450.922)</b>
a) Kanpoko zerbitzuak <i>Servicios exteriores</i>		(3.003.980)
b) Tributuak <i>Tributos</i>		(446.942)
9. <b>Ibilgetuaren amortizazioa</b> <b>Amortización del inmovilizado</b>		<b>(2.706.677)</b>
10. <b>Ibilgetu ez-finantzarioko dirulaguntzen eta bestelako egozpena</b> <b>Imputación de subvenciones de inmovilizado no financiero y otras</b>		<b>1.787.333</b>
<b>A.1) USTIAPENENKO EMAITZA (1+2+3+4+5+6+7+8+9+10+11+12+13+14+15)</b> <b>RESULTADO DE EXPLOTACIÓN (1+2+3+4+5+6+7+8+9+10+11+12+13+14+15)</b>		<b>3.847.351</b>
16. <b>Sarrera finantzarioak</b> <b>Ingresos financieros</b>		<b>58.057</b>
b) Balore negoziagarrien eta bestelako finantza-tresnen sarrerak <i>De valores negociables y otros instrumentos financieros</i>		58.057
b2) Hirugarren enpresetakoak <i>De terceros</i>		58.057
19. <b>Kanbio-diferentziak</b> <b>Diferencias de cambio</b>		<b>(4.759)</b>
<b>A.2) EMAITZA FINANTZARIOA (16+17+18+19+20+21)</b> <b>RESULTADO FINANCIERO (16+17+18+19+20+21)</b>		<b>53.298</b>
<b>A.3) ZERGA AURREKO EMAITZA (A.1+A.2)</b> <b>RESULTADO ANTES DE IMPUESTOS (A.1+A.2)</b>		<b>3.900.649</b>
22. <b>Mozkinen gaineko zergak</b> <b>Impuestos sobre beneficios</b>		<b>(142.355)</b>
<b>A.4) EKITALDIKO EMAITZA (A.3+22)</b> <b>RESULTADO DEL EJERCICIO (A.3+22)</b>		<b>3.758.294</b>

## Sociedad de Hidrocarburos de Euskadi, S.A.

EFEKTIBO FLUXUEN EGOERA-ORRIA  
ESTADO DE FLUJOS DE EFECTIVO

Euro / Euros

DIRU-FLUXUEN EGOERA-ORRIA ESTADO DE FLUJOS DE EFECTIVO	2019
<b>A) USTIAPEN-JARDUERETAKO DIRU-FLUXUAK FLUJOS DE EFECTIVO DE LAS ACTIVIDADES DE EXPLOTACIÓN</b>	
1. Ekitaldiko zerga aurreko emaitza <i>Resultado del ejercicio antes de impuestos</i>	3.900.649
2. Emaitzaren doikuntzak <i>Ajustes del resultado</i>	866.046
a) Ibilgetuaren amortizazioa (+) <i>Amortización del inmovilizado (+)</i>	2.706.677
d) Dirulaguntzen egozpena (-) <i>Imputación de subvenciones (-)</i>	(1.787.333)
g) Sarrera finantzarioak (-) <i>Ingresos financieros (-)</i>	(58.057)
i) Kanbio-diferentziak (+/-) <i>Diferencias de cambio (+/-)</i>	4.759
3. Kapital korrientearen aldaketak <i>Cambios en el capital corriente</i>	1.531.178
b) Zordunak eta kobrantzeko bestelako kontuak (+/-) <i>Deudores y otras cuentas a cobrar (+/-)</i>	1.573.410
c) Bestelako aktibo korrienteak (+/-) <i>Otros activos corrientes (+/-)</i>	457.366
d) Hartzekodunak eta ordaintzeko bestelako kontuak (+/-) <i>Acreedores y otras cuentas a pagar (+/-)</i>	(499.598)
4. Ustiapen-jardueretako bestelako diru-fluxuak (+/-) <i>Otros flujos de efectivo de las actividades de explotación (+/-)</i>	(95.312)
c) Interes-kobrantzak (+) <i>Cobros de intereses (+)</i>	58.057
d) Mozkinen gaineko zergen kobrantzak (ordainketak) (+/-) <i>Cobros (pagos) por impuestos sobre beneficios (+/-)</i>	(153.369)
5. Ustiapen-jardueretako diru-fluxuak (+/--1+/-2+/-3+/-4) <i>Flujos de efectivo de las actividades de explotación (+/--1+/-2+/-3+/-4)</i>	6.202.561
<b>B) INBERTSIO-JARDUERETAKO DIRU-FLUXUAK (+/-) FLUJOS DE EFECTIVO DE LAS ACTIVIDADES DE INVERSIÓN (+/-)</b>	
6. Inbertsioen ordainketak (-) <i>Pagos por inversión (-)</i>	(789.176)
c) Ibilgetu materiala <i>Inmovilizado material</i>	(714.176)
e) Bestelako aktibo finantzarioak <i>Otros activos financieros</i>	(75.000)
7. Desinbertsioen kobrantzak (+) <i>Cobros por desinversiones (+)</i>	25.033
e) Bestelako aktibo finantzarioak <i>Otros activos financieros</i>	25.033
8. Inbertsio-jardueretako diru-fluxuak (7-6) <i>Flujos de efectivo de las actividades de inversión (7-6)</i>	(764.143)
<b>C) FINANTZAKETA-JARDUERETAKO DIRU-FLUXUAK FLUJOS DE EFECTIVO DE LAS ACTIVIDADES DE FINANCIACIÓN</b>	
10. Pasibo finantzarioko tresnen kobrantzak eta ordainketak <i>Cobros y pagos por instrumentos de pasivo financiero</i>	(5.393.382)
a) Jaulkipena <i>Emisión</i>	387

Euro / Euros

<b>DIRU-FLUXUEN EGOERA-ORRIA</b> <b>ESTADO DE FLUJOS DE EFECTIVO</b>		<b>2019</b>
5	Bestelako zorrak (+) <i>Otras deudas (+)</i>	387
b)	Itzulketak eta amortizazioak <i>Devolución y amortización de</i>	(5.393.769)
3.	Taldeko enpresekin eta elkartuekin zorrak (-) <i>Deudas con empresas del grupo y asociadas (-)</i>	(5.393.769)
<b>12.</b>	<b>Finantzaketa-jardueretako diru-fluxuak (+/-9+/-10-11)</b> <b><i>Flujos de efectivo de las actividades de financiación (+/-9+/-10-11)</i></b>	<b>(5.393.382)</b>
<b>D)</b>	<b>KANBIO-TASEN ALDAKETEN ERAGINA</b> <b><i>EFECTO DE LAS VARIACIONES DE LOS TIPOS DE CAMBIO</i></b>	<b>(4.759)</b>
<b>E)</b>	<b>ESKUDIRUAREN EDO BALIOKIDEEN GEHIKUNTZA/GUTXITZE GARBIA (+/-5+/-8+/-12+/-D)</b> <b><i>AUMENTO/DISMINUCIÓN NETA DEL EFECTIVO O EQUIVALENTES (+/-5+/-8+/-12+/-D)</i></b>	<b>40.277</b>

## Sociedad de Hidrocarburos de Euskadi, S.A.

EGINDAKOAREN KAPITAL AURREKONTUA  
PRESUPUESTO DE CAPITAL REALIZADO

Euro / Euros

INBERTSIOAK INVERSIONES	AURREKONTUA PRESUPUESTO	EGINDAKOA REALIZADO	ALDEA DIFERENCIA	%
<b>II. INBERTSIO UKIEZIN, MATERIAL, ONDASUN HIGIEZIN ETA BESTE BATZUEN GEHIKUNTZA AUMENTO DE INVERSIONES INTANGIBLES, MATERIALES, INMOBILIARIAS Y OTRAS</b>	<b>5.232.000</b>	<b>714.176</b>	<b>4.517.824</b>	<b>14</b>
1. IBILGETU UKIEZINA INMOVILIZADO INTANGIBLE	5.000	-----	5.000	0
2. IBILGETU MATERIALA INMOVILIZADO MATERIAL	5.227.000	714.176	4.512.824	14
<b>III. FINANTZA-INBERTSIOEN GEHIKUNTZA ETA ONDARE-TRESNEN GUTXITzea AUMENTO DE INVERSIONES FINANCIERAS Y DISMINUCIÓN DE INSTRUMENTOS PATRIMONIO</b>	<b>235.000</b>	<b>75.000</b>	<b>160.000</b>	<b>32</b>
2. BESTELAKO FINANTZA-INBERTSIOAK OTRAS INVERSIONES FINANCIERAS	235.000	75.000	160.000	32
<b>IV. PASIBO FINANTZARIOKO TRESNEN GUTXITzea (ITZULKETA ETA AMORTIZAZIOA) DISMINUCIÓN DE INSTRUMENTOS PASIVO FINANCIERO (DEVOLUCIÓN Y AMORTIZACIÓN)</b>	<b>-----</b>	<b>5.393.769</b>	<b>(5.393.769)</b>	<b>***</b>
3. TALDEKO ENPRESEKIKO ETA ELKARTUEKIKO ZORRAK DEUDAS CON EMPRESAS DEL GRUPO Y ASOCIADAS	-----	5.393.769	(5.393.769)	***
<b>V. KANBIO-TASEN ALDAKETEN ERAGINA EFECTO DE LAS VARIACIONES DE LOS TIPOS DE CAMBIO</b>	<b>-----</b>	<b>4.759</b>	<b>(4.759)</b>	<b>***</b>
<b>VI. ESKUDIRUAREN EDO BALIOKIDEEN GEHIKUNTZA GARBIA AUMENTO NETO DEL EFECTIVO O EQUIVALENTES</b>	<b>-----</b>	<b>40.277</b>	<b>-----</b>	<b>0</b>
<b>INBERTSIOAK GUZTIRA TOTAL INVERSIONES</b>	<b>5.467.000</b>	<b>6.227.981</b>	<b>(760.981)</b>	<b>114</b>

Euro / Euros

FINANTZAKETA FINANCIACION	AURREKONTUA PRESUPUESTO	EGINDAKOA REALIZADO	ALDEA DIFERENCIA	%
<b>I. USTIAPEN-JARDUERETAKO DIRU-FLUXU POSITIBOAK FLUJOS POSITIVOS DE EFECTIVO DE LAS ACTIVIDADES DE EXPLOTACIÓN</b>	<b>989.495</b>	<b>6.202.561</b>	<b>(5.213.066)</b>	<b>(627)</b>
<b>IV. ONDARE-TRESNEN GEHIKUNTZA ETA FINANTZA-INBERTSIOEN GUTXITzea AUMENTO DE INSTRUMENTOS PATRIMONIO Y DISMINUCIÓN DE INVERSIONES FINANCIERAS</b>	<b>1.479.000</b>	<b>25.033</b>	<b>1.453.967</b>	<b>2</b>
1. ONDARE-TRESNEN JAULKIPENA EMISIÓN DE INSTRUMENTOS DE PATRIMONIO	1.479.000	-----	1.479.000	0
4. BESTELAKO FINANTZA-INBERTSIOAK OTRAS INVERSIONES FINANCIERAS	-----	25.033	(25.033)	***
<b>V. PASIBO FINANTZARIOKO TRESNEN GEHIKUNTZA AUMENTO DE INSTRUMENTOS DE PASIVO FINANCIERO</b>	<b>-----</b>	<b>387</b>	<b>(387)</b>	<b>***</b>
4. BESTELAKO ZORRAK OTRAS DEUDAS	-----	387	(387)	***
<b>VII. ESKUDIRUAREN EDO BALIOKIDEEN GUTXITzea GARBIA DISMINUCIÓN NETA DEL EFECTIVO O EQUIVALENTES</b>	<b>2.998.505</b>	<b>-----</b>	<b>3.038.782</b>	<b>1</b>
<b>FINANTZAKETA GUZTIRA TOTAL FINANCIACIÓN</b>	<b>5.467.000</b>	<b>6.227.981</b>	<b>(760.981)</b>	<b>114</b>

## Sociedad de Hidrocarburos de Euskadi, S.A.

EGINDAKOAREN USTIAPEN AURREKONTUA  
PRESUPUESTO DE EXPLOTACION REALIZADO

Euro / Euros

GASTUAK GASTOS		AURREKONTUA PRESUPUESTO	EGINDAKOA REALIZADO	ALDEA DIFERENCIA	%
<b>I.</b>	<b>PERTSONAL-GASTUAK GASTOS DE PERSONAL</b>	<b>598.946</b>	<b>494.232</b>	<b>104.714</b>	<b>83</b>
1.	SOLDATAK, LANSARIAK ETA ANTZEKOAK SUELDOS, SALARIOS Y ASIMILADOS	488.241	371.748	116.493	76
2.	KARGA SOZIALAK ETA BESTE BATZUK CARGAS SOCIALES Y OTROS	110.705	122.484	(11.779)	111
<b>II.</b>	<b>FUNTZIONAMENDU-GASTUAK GASTOS DE FUNCIONAMIENTO</b>	<b>3.245.559</b>	<b>3.729.723</b>	<b>(484.164)</b>	<b>115</b>
1.	HORNIKUNTZAK APROVISIONAMIENTOS	-----	136.446	(136.446)	***
2.	KANPOKO ZERBITZUAK SERVICIOS EXTERIORES	3.245.559	3.003.980	241.579	93
3.	TRIBUTUAK TRIBUTOS	-----	589.297	(589.297)	***
<b>III.</b>	<b>GASTU FINANTZARIOAK GASTOS FINANCIEROS</b>	<b>34.000</b>	<b>-----</b>	<b>34.000</b>	<b>0</b>
2.	HIRUGARRENEKIKO ZORRENAK POR DEUDAS CON TERCEROS	34.000	-----	34.000	0
<b>VI.</b>	<b>USTIAPEN-JARDUERETAKO DIRU-FLUXU POSITIBOAK FLUJOS POSITIVOS DE EFECTIVO DE LAS ACTIVIDADES DE EXPLOTACIÓN</b>	<b>989.495</b>	<b>6.202.561</b>	<b>(5.213.066)</b>	<b>627</b>
<b>GASTUAK GUZTIRA TOTAL GASTOS</b>		<b>4.868.000</b>	<b>10.426.516</b>	<b>(5.558.516)</b>	<b>214</b>

Euro / Euros

DIRU-SARRERAK INGRESOS		AURREKONTUA PRESUPUESTO	EGINDAKOA REALIZADO	ALDEA DIFERENCIA	%
<b>I.</b>	<b>NEGOZIO-ZIFRAREN ZENBATEKO GARBIA IMPORTE NETO DE LA CIFRA DE NEGOCIOS</b>	<b>4.234.000</b>	<b>8.848.295</b>	<b>(4.614.295)</b>	<b>209</b>
1.	SALMENTAK VENTAS	4.234.000	8.848.295	(4.614.295)	209
<b>II.</b>	<b>USTIAPENENKO BESTELAKO DIRU-SARRERAK OTROS INGRESOS DE EXPLOTACIÓN</b>	<b>589.000</b>	<b>-----</b>	<b>589.000</b>	<b>0</b>
<b>V.</b>	<b>SARRERA FINANTZARIOAK INGRESOS FINANCIEROS</b>	<b>45.000</b>	<b>58.057</b>	<b>(13.057)</b>	<b>129</b>
2.	BALORE NEGOZIAGARRI ETA BESTELAKO FINANTZA-TRESNENAK DE VALORES NEGOCIABLES Y OTROS INSTRUMENTOS FINANCIEROS	45.000	58.057	(13.057)	129
<b>VI.</b>	<b>ORDAINTZEKO KONTUEN GEHIKETA ETA KOBRATZEKO KONTUEN GUTXITZE GARBIAK AUMENTO CUENTAS A PAGAR Y DISMINUCIÓN CUENTAS A COBRAR NETOS</b>	<b>-----</b>	<b>1.520.164</b>	<b>(1.520.164)</b>	<b>***</b>
<b>DIRU-SARRERAK GUZTIRA TOTAL INGRESOS</b>		<b>4.868.000</b>	<b>10.426.516</b>	<b>(5.558.516)</b>	<b>214</b>







BIMEP

EGOERA BALANTZEA  
BALANCE DE SITUACION

Euro / Euros

AKTIBOA ACTIVO	2019	ONDARE GARBIA ETA PASIBOA PATRIMONIO NETO Y PASIVO	2019
<b>A) AKTIBO EZ-KORRIENTEA ACTIVO NO CORRIENTE</b>	<b>15.755.014</b>	<b>A) ONDARE GARBIA PATRIMONIO NETO</b>	<b>20.156.964</b>
I. Ibilgetu ukiezina <i>Inmovilizado intangible</i>	18.353	<b>A-1) Fondo propioak Fondos propios</b>	<b>19.595.968</b>
5. Aplikazio informatikoak <i>Aplicaciones informáticas</i>	18.353	I. Kapitala <i>Capital</i>	28.000.000
II. Ibilgetu materiala <i>Inmovilizado material</i>	15.736.661	1. Kapital eskrituratua <i>Capital escriturado</i>	28.000.000
1. Lurrak eta eraikuntzak <i>Terrenos y construcciones</i>	58.519	III. Erreserbak <i>Reservas</i>	31.277
2. Instalazio teknikoak eta bestelako ibilgetu materiala <i>Instalaciones técnicas y otro inmovilizado material</i>	15.554.327	1. Lege- eta estatutu-erreserbak <i>Legal y estatutarias</i>	3.550
3. Ekoizpen-bidean den ibilgetua eta aurrerakinak <i>Inmovilizado en curso y anticipos</i>	123.815	2. Bestelako erreserbak <i>Otras reservas</i>	27.727
<b>B) AKTIBO KORRIENTEA ACTIVO CORRIENTE</b>	<b>5.040.775</b>	V. Aurreko ekitaldietako emaitzak <i>Resultados de ejercicios anteriores</i>	(6.761.982)
III. Merkataritza zordunak eta kobratzeko bestelako kontuak <i>Deudores comerciales y otras cuentas a cobrar</i>	408.210	2. (Aurreko ekitaldietako emaitza negatiboak) <i>(Resultados negativos de ejercicios anteriores)</i>	(6.761.982)
1. Bezeroak, salmentengatik eta zerbitzu-emeategatik <i>Clientes por ventas y prestaciones de servicios</i>	30.250	VII. Ekitaldiko emaitza <i>Resultado del ejercicio</i>	(1.673.327)
4. Pertsonala <i>Personal</i>	931	<b>A-3) Jasotako dirulaguntzak, dohaintzak eta legatuak Subvenciones, donaciones y legados recibidos</b>	<b>560.996</b>
6. Administrazio Publikoekin bestelako hartzeak <i>Otros créditos con las Administraciones Públicas</i>	377.029	<b>B) PASIBO EZ-KORRIENTEA PASIVO NO CORRIENTE</b>	<b>177.155</b>
V. Epe laburreko finantza-inbertsioak <i>Inversiones financieras a corto plazo</i>	6.004	IV. Zerga geroratu pasiboak <i>Pasivos por impuesto diferido</i>	177.155
5. Bestelako aktibo finantzarioak <i>Otros activos financieros</i>	6.004	<b>C) PASIBO KORRIENTEA PASIVO CORRIENTE</b>	<b>461.670</b>
VII. Diruzaintza eta bestelako aktibo likido baliokideak <i>Efectivo y otros activos líquidos equivalentes</i>	4.626.561	III. Epe laburreko zorrak <i>Deudas a corto plazo</i>	366.598
1. Diruzaintza <i>Tesorería</i>	4.626.561	5. Bestelako pasibo finantzarioak <i>Otros pasivos financieros</i>	366.598
		V. Merkataritza hartzekodunak eta ordaintzeko bestelako kontuak <i>Acreedores comerciales y otras cuentas a pagar</i>	95.072
		1. Hornitzaileak <i>Proveedores</i>	625
		2. Hornitzaileak, taldeko enpresak eta elkartuak <i>Proveedores, empresas del grupo y asociadas</i>	12.148
		3. Hainbat hartzekodun <i>Acreedores varios</i>	60.306
		4. Pertsonala (ordaintzeko dauden ordainsariak) <i>Personal (remuneraciones pendientes de pago)</i>	10.285
		6. Administrazio Publikoekin bestelako zorrak <i>Otras deudas con las Administraciones Públicas</i>	11.708
<b>AKTIBOA GUZTIRA (A+B) TOTAL ACTIVO (A+B)</b>	<b>20.795.789</b>	<b>ONDARE GARBIA ETA PASIBOA GUZTIRA (A+B+C) TOTAL PATRIMONIO NETO Y PASIVO (A+B+C)</b>	<b>20.795.789</b>

BIMEP

GALDU-IRABAZIEN KONTUA  
CUENTA DE PERDIDAS Y GANANCIAS

Euro / Euros

GALDU-IRABAZIEN KONTUA CUENTA DE PERDIDAS Y GANANCIAS		2019
<b>A) ERAGIKETA JARRAITUAK</b> <b>OPERACIONES CONTINUADAS</b>		
1. <b>Negoio-zifraren zenbateko garbia</b> <i>Importe neto de la cifra de negocios</i>		65.000
a) Salmentak <i>Ventas</i>		65.000
6. <b>Ustiapeneko bestelako sarrerak</b> <i>Otros ingresos de explotación</i>		58.839
a) Sarrera osagarriak eta kudeaketa arrunteko beste batzuk <i>Ingresos accesorios y otros de gestión corriente</i>		58.839
7. <b>Pertsonal-gastuak</b> <i>Gastos de personal</i>		(148.825)
a) Soldatak, lansariak eta antzekoak <i>Sueldos, salarios y asimilados</i>		(116.087)
b) Karga sozialak <i>Cargas sociales</i>		(32.738)
8. <b>Ustiapeneko bestelako gastuak</b> <i>Otros gastos de explotación</i>		(1.027.209)
a) Kanpoko zerbitzuak <i>Servicios exteriores</i>		(1.025.801)
b) Tributuak <i>Tributos</i>		(1.408)
9. <b>Ibilgetuaren amortizazioa</b> <i>Amortización del inmovilizado</i>		(735.596)
10. <b>Ibilgetu ez-finantzarioko dirulaguntzen eta bestelakoen egozpena</b> <i>Imputación de subvenciones de inmovilizado no financiero y otras</i>		49.416
15. <b>Bestelako emaitzak</b> <i>Otros resultados</i>		65.114
<b>A.1) USTIAPENKO EMAITZA (1+2+3+4+5+6+7+8+9+10+11+12+13+14+15)</b> <b>RESULTADO DE EXPLOTACIÓN (1+2+3+4+5+6+7+8+9+10+11+12+13+14+15)</b>		(1.673.261)
17. <b>Gastu finantzarioak</b> <i>Gastos financieros</i>		(1)
b) Hirugarrenetikiko zorrenak <i>Por deudas con terceros</i>		(1)
19. <b>Kanbio-diferentziak</b> <i>Diferencias de cambio</i>		(65)
<b>A.2) EMAITZA FINANTZARIOA (16+17+18+19+20+21)</b> <b>RESULTADO FINANCIERO (16+17+18+19+20+21)</b>		(66)
<b>A.3) ZERGA AURREKO EMAITZA (A.1+A.2)</b> <b>RESULTADO ANTES DE IMPUESTOS (A.1+A.2)</b>		(1.673.327)
<b>A.4) EKITALDIKO EMAITZA (A.3+22)</b> <b>RESULTADO DEL EJERCICIO (A.3+22)</b>		(1.673.327)

## BIMEP

EFEKTIBO FLUXUEN EGOERA-ORRIA  
ESTADO DE FLUJOS DE EFECTIVO

Euro / Euros

DIRU-FLUXUEN EGOERA-ORRIA ESTADO DE FLUJOS DE EFECTIVO	2019
<b>A) USTIAPEN-JARDUERETAKO DIRU-FLUXUAK FLUJOS DE EFECTIVO DE LAS ACTIVIDADES DE EXPLOTACIÓN</b>	
1. Ekitaldiko zerga aurreko emaitza <i>Resultado del ejercicio antes de impuestos</i>	(1.673.327)
2. Emaitzaren doikuntzak <i>Ajustes del resultado</i>	686.246
a) Ibilgetuaren amortizazioa (+) <i>Amortización del inmovilizado (+)</i>	735.596
d) Dirulaguntzen egozpena (-) <i>Imputación de subvenciones (-)</i>	(49.416)
h) Gastu finantzarioak (+) <i>Gastos financieros (+)</i>	1
i) Kanbio-diferentziak (+/-) <i>Diferencias de cambio (+/-)</i>	65
3. Kapital korrientearen aldaketak <i>Cambios en el capital corriente</i>	(176.348)
b) Zordunak eta kobratzeko bestelako kontuak (+/-) <i>Deudores y otras cuentas a cobrar(+/-)</i>	(129.977)
d) Hartzekodunak eta ordaintzeko bestelako kontuak (+/-) <i>Acreedores y otras cuentas a pagar (+/-)</i>	(46.371)
4. Ustiapen-jardueretako bestelako diru-fluxuak (+/-) <i>Otros flujos de efectivo de las actividades de explotación (+/-)</i>	(1)
a) Interesen ordainketa (-) <i>Pagos de intereses (-)</i>	(1)
5. Ustiapen-jardueretako diru-fluxuak (+/--1+/-2+/-3+/-4) <i>Flujos de efectivo de las actividades de explotación (+/--1+/-2+/-3+/-4)</i>	(1.163.430)
<b>B) INBERTSIO-JARDUERETAKO DIRU-FLUXUAK (+/-) FLUJOS DE EFECTIVO DE LAS ACTIVIDADES DE INVERSIÓN (+/-)</b>	
6. Inbertsioen ordainketak (-) <i>Pagos por inversión (-)</i>	(823.897)
c) Ibilgetu materiala <i>Inmovilizado material</i>	(823.897)
8. Inbertsio-jardueretako diru-fluxuak (7-6) <i>Flujos de efectivo de las actividades de inversión (7-6)</i>	(823.897)
<b>C) FINANTZAKETA-JARDUERETAKO DIRU-FLUXUAK FLUJOS DE EFECTIVO DE LAS ACTIVIDADES DE FINANCIACIÓN</b>	
10. Pasibo finantzarioko tresnen kobrantzak eta ordainketak <i>Cobros y pagos por instrumentos de pasivo financiero</i>	22.275
a) Jaulkipena <i>Emisión</i>	22.325
5 Bestelako zorrak (+) <i>Otras deudas (+)</i>	22.325
b) Itzulketak eta amortizazioak <i>Devolución y amortización de</i>	(50)
5. Bestelako zorrak (-) <i>Otras deudas (-)</i>	(50)
12. Finantzaketa-jardueretako diru-fluxuak (+/--9+/-10-11) <i>Flujos de efectivo de las actividades de financiación (+/--9+/-10-11)</i>	22.275
<b>D) KANBIO-TASEN ALDAKETEN ERAGINA EFECTO DE LAS VARIACIONES DE LOS TIPOS DE CAMBIO</b>	(65)

Euro / Euros

<b>DIRU-FLUXUEN EGOERA-ORRIA</b> <b>ESTADO DE FLUJOS DE EFECTIVO</b>		<b>2019</b>
E)	<b>ESKUDIRUAREN EDO BALIOKIDEEN GEHIKUNTZA/GUTXITZE GARBIA (+/-5+/-8+/-12+/-D)</b> <b>AUMENTO/DISMINUCIÓN NETA DEL EFECTIVO O EQUIVALENTES (+/-5+/-8+/-12+/-D)</b>	<b>(1.965.117)</b>

## BIMEP

EGINDAKOAREN KAPITAL AURREKONTUA  
PRESUPUESTO DE CAPITAL REALIZADO

Euro / Euros

INBERTSIOAK INVERSIONES	AURREKONTUA PRESUPUESTO	EGINDAKOA REALIZADO	ALDEA DIFERENCIA	%
I. USTIAPEN-JARDUERETAKO DIRU-FLUXU NEGATIBOAK FLUJOS NEGATIVOS DE EFECTIVO DE LAS ACTIVIDADES DE EXPLOTACIÓN	957.498	1.163.430	(205.932)	122
II. INBERTSIO UKIEZIN, MATERIAL, ONDASUN HIGIEZIN ETA BESTE BATZUEN GEHIKUNTZA AUMENTO DE INVERSIONES INTANGIBLES, MATERIALES, INMOBILIARIAS Y OTRAS	1.617.000	823.897	793.103	51
1. IBILGETU UKIEZINA INMOVILIZADO INTANGIBLE	65.000	-----	65.000	0
2. IBILGETU MATERIALA INMOVILIZADO MATERIAL	1.552.000	823.897	728.103	53
IV. PASIBO FINANTZARIOKO TRESNEN GUTXITZEA (ITZULKETA ETA AMORTIZAZIOA) DISMINUCIÓN DE INSTRUMENTOS PASIVO FINANCIERO (DEVOLUCIÓN Y AMORTIZACIÓN)	-----	50	(50)	***
4. BESTELAKO ZORRAK OTRAS DEUDAS	-----	50	(50)	***
V. KANBIO-TASEN ALDAKETEN ERAGINA EFECTO DE LAS VARIACIONES DE LOS TIPOS DE CAMBIO	-----	65	(65)	***
<b>INBERTSIOAK GUZTIRA TOTAL INVERSIONES</b>	<b>2.574.498</b>	<b>1.987.442</b>	<b>587.056</b>	<b>77</b>

Euro / Euros

FINANTZAKETA FINANCIACION	AURREKONTUA PRESUPUESTO	EGINDAKOA REALIZADO	ALDEA DIFERENCIA	%
IV. ONDARE-TRESNEN GEHIKUNTZA ETA FINANTZA-INBERTSIOEN GUTXITZEA AUMENTO DE INSTRUMENTOS PATRIMONIO Y DISMINUCIÓN DE INVERSIONES FINANCIERAS	1.766.522	-----	1.766.522	0
1. ONDARE-TRESNEN JAULKIPENA EMISIÓN DE INSTRUMENTOS DE PATRIMONIO	1.766.522	-----	1.766.522	0
V. PASIBO FINANTZARIOKO TRESNEN GEHIKUNTZA AUMENTO DE INSTRUMENTOS DE PASIVO FINANCIERO	-----	22.325	(22.325)	***
4. BESTELAKO ZORRAK OTRAS DEUDAS	-----	22.325	(22.325)	***
VII. ESKUDIRUAREN EDO BALIOKIDEEN GUTXITZE GARBIA DISMINUCIÓN NETA DEL EFECTIVO O EQUIVALENTES	807.976	1.965.117	(1.157.141)	(243)
<b>FINANTZAKETA GUZTIRA TOTAL FINANCIACIÓN</b>	<b>2.574.498</b>	<b>1.987.442</b>	<b>587.056</b>	<b>77</b>

## BIMEP

EGINDAKOAREN USTIAPEN AURREKONTUA  
PRESUPUESTO DE EXPLOTACION REALIZADO

Euro / Euros

GASTUAK GASTOS	AURREKONTUA PRESUPUESTO	EGINDAKOA REALIZADO	ALDEA DIFERENCIA	%
<b>I. PERTSONAL-GASTUAK GASTOS DE PERSONAL</b>	<b>345.248</b>	<b>148.825</b>	<b>196.423</b>	<b>43</b>
1. SOLDATAK, LANSARIAK ETA ANTZEKOAK SUELDOS, SALARIOS Y ASIMILADOS	263.579	116.087	147.492	44
2. KARGA SOZIALAK ETA BESTE BATZUK CARGAS SOCIALES Y OTROS	81.669	32.738	48.931	40
<b>II. FUNTZIONAMENDU-GASTUAK GASTOS DE FUNCIONAMIENTO</b>	<b>1.340.250</b>	<b>1.027.209</b>	<b>313.041</b>	<b>77</b>
2. KANPOKO ZERBITZUAK SERVICIOS EXTERIORES	1.324.050	1.025.801	298.249	77
3. TRIBUTUAK TRIBUTOS	16.200	1.408	14.792	9
<b>III. GASTU FINANTZARIOAK GASTOS FINANCIEROS</b>	<b>----</b>	<b>1</b>	<b>(1)</b>	<b>***</b>
2. HIRUGARRENEKIKO ZORRENAK POR DEUDAS CON TERCEROS	----	1	(1)	***
<b>V. KOBRATZEKO KONTUEN GEHIKETA ETA ORDAINTZEKO KONTUEN GUTXITZE GARBIAK AUMENTO CUENTAS A COBRAR Y DISMINUCIÓN CUENTAS A PAGAR NETOS</b>	<b>----</b>	<b>176.348</b>	<b>(176.348)</b>	<b>***</b>
<b>GASTUAK GUZTIRA TOTAL GASTOS</b>	<b>1.685.498</b>	<b>1.352.383</b>	<b>333.115</b>	<b>80</b>


Euro / Euros

DIRU-SARRERAK INGRESOS	AURREKONTUA PRESUPUESTO	EGINDAKOA REALIZADO	ALDEA DIFERENCIA	%
<b>I. NEGOZIO-ZIFRAREN ZENBATEKO GARBIA IMPORTE NETO DE LA CIFRA DE NEGOCIOS</b>	<b>350.000</b>	<b>65.000</b>	<b>285.000</b>	<b>19</b>
1. SALMENTAK VENTAS	350.000	65.000	285.000	19
<b>II. USTIAPENENKO BESTELAKO DIRU-SARRERAK OTROS INGRESOS DE EXPLOTACIÓN</b>	<b>111.000</b>	<b>123.953</b>	<b>(12.953)</b>	<b>112</b>
<b>IV. USTIAPENENKO TRANSFERENTZIAK ETA DIRULAGUNTZAK TRANSFERENCIAS Y SUBVENCIONES DE EXPLOTACIÓN</b>	<b>267.000</b>	<b>----</b>	<b>267.000</b>	<b>0</b>
<b>VII. USTIAPEN-JARDUERETAKO DIRU-FLUXU NEGATIBOAK FLUJOS NEGATIVOS DE EFECTIVO DE LAS ACTIVIDADES DE EXPLOTACIÓN</b>	<b>957.498</b>	<b>1.163.430</b>	<b>(205.932)</b>	<b>(122)</b>
<b>DIRU-SARRERAK GUZTIRA TOTAL INGRESOS</b>	<b>1.685.498</b>	<b>1.352.383</b>	<b>333.115</b>	<b>80</b>





**Hidroeléctrica Harana-Kontrasta, S.A.**





**Hidroeléctrica Harana-Kontrasta, S.A.**

**EGOERA BALANTZEA  
BALANCE DE SITUACION**

Euro / Euros

AKTIBOA ACTIVO	2019	ONDARE GARBIA ETA PASIBOA PATRIMONIO NETO Y PASIVO	2019
<b>A) AKTIBO EZ-KORRIENTEA ACTIVO NO CORRIENTE</b>	<b>998.063</b>	<b>A) ONDARE GARBIA PATRIMONIO NETO</b>	<b>1.556.856</b>
II. Ibilgetu materiala <i>Inmovilizado material</i>	919.962	<b>A-1) Fondo propioak Fondos propios</b>	<b>1.549.498</b>
1. Lurrak eta eraikuntzak <i>Terrenos y construcciones</i>	415.907	I. Kapitala <i>Capital</i>	1.515.159
2. Instalazio teknikoak eta bestelako ibilgetu materiala <i>Instalaciones técnicas y otro inmovilizado material</i>	504.055	1. Kapital eskrituratua <i>Capital escriturado</i>	1.515.159
VI. Zerga geroratuaren aktiboak <i>Activos por impuesto diferido</i>	78.101	III. Erreserbak <i>Reservas</i>	32.750
<b>B) AKTIBO KORRIENTEA ACTIVO CORRIENTE</b>	<b>747.250</b>	1. Lege- eta estatutu-erreserbak <i>Legal y estatutarias</i>	31.761
III. Merkataritza zordunak eta kobratzeko bestelako kontuak <i>Deudores comerciales y otras cuentas a cobrar</i>	104.844	2. Bestelako erreserbak <i>Otras reservas</i>	989
1. Bezeroak, salmentengatik eta zerbitzu-emateengatik <i>Cilentes por ventas y prestaciones de servicios</i>	104.844	V. Aurreko ekitaldietako emaitzak <i>Resultados de ejercicios anteriores</i>	(105.901)
VII. Diruzaintza eta bestelako aktibo likido baliokideak <i>Efectivo y otros activos líquidos equivalentes</i>	642.406	2. (Aurreko ekitaldietako emaitza negatiboak) <i>(Resultados negativos de ejercicios anteriores)</i>	(105.901)
1. Diruzaintza <i>Tesorería</i>	642.406	VII. Ekitaldiko emaitza <i>Resultado del ejercicio</i>	107.490
		<b>A-3) Jasotako dirulaguntzak, dohaintzak eta legatuak Subvenciones, donaciones y legados recibidos</b>	<b>7.358</b>
		<b>B) PASIBO EZ-KORRIENTEA PASIVO NO CORRIENTE</b>	<b>48.752</b>
		II. Epe luzeko zorrak <i>Deudas a largo plazo</i>	46.429
		2. Kreditu-erakundeekiko zorrak <i>Deudas con entidades de crédito</i>	46.429
		IV. Zerga geroratuaren pasiboak <i>Pasivos por impuesto diferido</i>	2.323
		<b>C) PASIBO KORRIENTEA PASIVO CORRIENTE</b>	<b>139.705</b>
		III. Epe laburreko zorrak <i>Deudas a corto plazo</i>	92.857
		2. Kreditu-erakundeekin zorrak <i>Deudas con entidades de crédito</i>	92.857
		V. Merkataritza hartzekodunak eta ordaintzeko bestelako kontuak <i>Acreedores comerciales y otras cuentas a pagar</i>	46.848
		2. Hornitzaileak, taldeko enpresak eta elkartuak <i>Proveedores, empresas del grupo y asociadas</i>	18.006
		3. Hainbat hartzekodun <i>Acreedores varios</i>	3.644
		5. Zerga korrientearen pasiboak <i>Pasivos por impuesto corriente</i>	6.384
		6. Administrazio Publikoekin bestelako zorrak <i>Otras deudas con las Administraciones Públicas</i>	18.814
<b>AKTIBOA GUZTIRA (A+B) TOTAL ACTIVO (A+B)</b>	<b>1.745.313</b>	<b>ONDARE GARBIA ETA PASIBOA GUZTIRA (A+B+C) TOTAL PATRIMONIO NETO Y PASIVO (A+B+C)</b>	<b>1.745.313</b>

## Hidroeléctrica Harana-Kontrasta, S.A.

GALDU-IRABAZIEN KONTUA  
CUENTA DE PERDIDAS Y GANANCIAS

Euro / Euros

GALDU-IRABAZIEN KONTUA CUENTA DE PERDIDAS Y GANANCIAS		2019
<b>A) ERAGIKETA JARRAITUAK</b> <b>OPERACIONES CONTINUADAS</b>		
1. <b>Negoio-zifraren zenbateko garbia</b> <i>Importe neto de la cifra de negocios</i>		312.406
a) Salmentak <i>Ventas</i>		312.406
8. <b>Ustiapeneko bestelako gastuak</b> <i>Otros gastos de explotación</i>		(77.248)
a) Kanpoko zerbitzuak <i>Servicios exteriores</i>		(59.347)
b) Tributuak <i>Tributos</i>		(17.901)
9. <b>Ibilgetuaren amortizazioa</b> <i>Amortización del inmovilizado</i>		(157.689)
10. <b>Ibilgetu ez-finantzarioko dirulaguntzen eta bestelakoen egozpena</b> <i>Imputación de subvenciones de inmovilizado no financiero y otras</i>		2.582
15. <b>Bestelako emaitzak</b> <i>Otros resultados</i>		1.800
A.1) <b>USTIAPENEO EMAITZA (1+2+3+4+5+6+7+8+9+10+11+12+13+14+15)</b> <i>RESULTADO DE EXPLOTACIÓN (1+2+3+4+5+6+7+8+9+10+11+12+13+14+15)</i>		81.851
A.2) <b>EMAITZA FINANTZARIOA (16+17+18+19+20+21)</b> <i>RESULTADO FINANCIERO (16+17+18+19+20+21)</i>		----
A.3) <b>ZERGA AURREKO EMAITZA (A.1+A.2)</b> <i>RESULTADO ANTES DE IMPUESTOS (A.1+A.2)</i>		81.851
22. <b>Mozkinen gaineko zergak</b> <i>Impuestos sobre beneficios</i>		25.639
A.4) <b>EKITALDIKO EMAITZA (A.3+22)</b> <i>RESULTADO DEL EJERCICIO (A.3+22)</i>		107.490

## Hidroeléctrica Harana-Kontrasta, S.A.

EFEKTIBO FLUXUEN EGOERA-ORRIA  
ESTADO DE FLUJOS DE EFECTIVO

Euro / Euros

DIRU-FLUXUEN EGOERA-ORRIA ESTADO DE FLUJOS DE EFECTIVO	2019
<b>A) USTIAPEN-JARDUERETAKO DIRU-FLUXUAK FLUJOS DE EFECTIVO DE LAS ACTIVIDADES DE EXPLOTACIÓN</b>	
1. Ekitaldiko zerga aurreko emaitza <i>Resultado del ejercicio antes de impuestos</i>	81.851
2. Emaitzaren doikuntzak <i>Ajustes del resultado</i>	155.107
a) Ibilgetuaren amortizazioa (+) <i>Amortización del inmovilizado (+)</i>	157.689
d) Dirulaguntzen egozpena (-) <i>Imputación de subvenciones (-)</i>	(2.582)
3. Kapital korrientearen aldaketak <i>Cambios en el capital corriente</i>	(12.841)
b) Zordunak eta kobratzeko bestelako kontuak (+/-) <i>Deudores y otras cuentas a cobrar(+/-)</i>	(27.294)
d) Hartzekodunak eta ordaintzeko bestelako kontuak (+/-) <i>Acreedores y otras cuentas a pagar (+/-)</i>	14.453
4. Ustiapen-jardueretako bestelako diru-fluxuak (+/-) <i>Otros flujos de efectivo de las actividades de explotación (+/-)</i>	(6.771)
d) Mozkinen gaineko zergen kobrantzak (ordainketak) (+/-) <i>Cobros (pagos) por impuestos sobre beneficios (+/-)</i>	(6.771)
5. Ustiapen-jardueretako diru-fluxuak (+/--1+/-2+/-3+/-4) <i>Flujos de efectivo de las actividades de explotación (+/--1+/-2+/-3+/-4)</i>	217.346
<b>B) INBERTSIO-JARDUERETAKO DIRU-FLUXUAK (+/-) FLUJOS DE EFECTIVO DE LAS ACTIVIDADES DE INVERSIÓN (+/-)</b>	
8. Inbertsio-jardueretako diru-fluxuak (7-6) <i>Flujos de efectivo de las actividades de inversión (7-6)</i>	----
<b>C) FINANTZAKETA-JARDUERETAKO DIRU-FLUXUAK FLUJOS DE EFECTIVO DE LAS ACTIVIDADES DE FINANCIACIÓN</b>	
10. Pasibo finantzarioko tresnen kobrantzak eta ordainketak <i>Cobros y pagos por instrumentos de pasivo financiero</i>	(92.857)
b) Izulketak eta amortizazioak <i>Devolución y amortización de</i>	(92.857)
2. Kreditu-erakundeekiko zorrak (-) <i>Deudas con entidades de crédito (-)</i>	(92.857)
12. Finantzaketa-jardueretako diru-fluxuak (+/--9+/-10-11) <i>Flujos de efectivo de las actividades de financiación (+/--9+/-10-11)</i>	(92.857)
<b>D) KANBIO-TASEN ALDAKETEN ERAGINA EFECTO DE LAS VARIACIONES DE LOS TIPOS DE CAMBIO</b>	----
<b>E) ESKUDIRUAREN EDO BALIOKIDEEN GEHIKUNTZA/GUTXITZE GARBIA (+/--5+/-8+/-12+/-D) AUMENTO/DISMINUCIÓN NETA DEL EFECTIVO O EQUIVALENTES (+/--5+/-8+/-12+/-D)</b>	124.489

## Hidroeléctrica Harana-Kontrasta, S.A.

EGINDAKOAREN KAPITAL AURREKONTUA  
PRESUPUESTO DE CAPITAL REALIZADO

Euro / Euros

INBERTSIOAK INVERSIONES	AURREKONTUA PRESUPUESTO	EGINDAKOA REALIZADO	ALDEA DIFERENCIA	%
IV. PASIBO FINANTZARIOKO TRESNEN GUTXITZEA (ITZULKETA ETA AMORTIZAZIOA) DISMINUCIÓN DE INSTRUMENTOS PASIVO FINANCIERO (DEVOLUCIÓN Y AMORTIZACIÓN)	92.857	92.857	----	100
2. KREDITU-ERAKUNDEEKIKO ZORRAK DEUDAS CON ENTIDADES DE CRÉDITO	92.857	92.857	----	100
VI. ESKUDIRUAREN EDO BALIOKIDEEN GEHIKUNTZA GARBIA AUMENTO NETO DEL EFECTIVO O EQUIVALENTES	105.837	124.489	(18.652)	118
INBERTSIOAK GUZTIRA TOTAL INVERSIONES	198.694	217.346	(18.652)	109

Euro / Euros

FINANTZAKETA FINANCIACION	AURREKONTUA PRESUPUESTO	EGINDAKOA REALIZADO	ALDEA DIFERENCIA	%
I. USTIAPEN-JARDUERETAKO DIRU-FLUXU POSITIBOAK FLUJOS POSITIVOS DE EFECTIVO DE LAS ACTIVIDADES DE EXPLOTACIÓN	198.694	217.346	(18.652)	(109)
FINANTZAKETA GUZTIRA TOTAL FINANCIACIÓN	198.694	217.346	(18.652)	109

## Hidroeléctrica Harana-Kontrasta, S.A.

EGINDAKOAREN USTIAPEN AURREKONTUA  
PRESUPUESTO DE EXPLOTACION REALIZADO

Euro / Euros



GASTUAK GASTOS	AURREKONTUA PRESUPUESTO	EGINDAKOA REALIZADO	ALDEA DIFERENCIA	%
<b>II. FUNTZIONAMENDU-GASTUAK GASTOS DE FUNCIONAMIENTO</b>	<b>109.098</b>	<b>96.892</b>	<b>12.206</b>	<b>89</b>
2. KANPOKO ZERBITZUAK SERVICIOS EXTERIORES	86.230	59.347	26.883	69
3. TRIBUTUAK TRIBUTOS	22.868	37.545	(14.677)	164
<b>III. GASTU FINANTZARIOAK GASTOS FINANCIEROS</b>	<b>2.500</b>	<b>-----</b>	<b>2.500</b>	<b>0</b>
2. HIRUGARRENEKIKO ZORRENAK POR DEUDAS CON TERCEROS	2.500	-----	2.500	0
<b>V. KOBRATZEKO KONTUEN GEHIKETA ETA ORDAINTEZKO KONTUEN GUTXITZE GARBIAK AUMENTO CUENTAS A COBRAR Y DISMINUCIÓN CUENTAS A PAGAR NETOS</b>	<b>-----</b>	<b>45.251</b>	<b>(45.251)</b>	<b>***</b>
<b>VI. USTIAPEN-JARDUERETAKO DIRU-FLUXU POSITIBOAK FLUJOS POSITIVOS DE EFECTIVO DE LAS ACTIVIDADES DE EXPLOTACIÓN</b>	<b>198.694</b>	<b>217.346</b>	<b>(18.652)</b>	<b>109</b>
<b>GASTUAK GUZTIRA TOTAL GASTOS</b>	<b>310.292</b>	<b>359.489</b>	<b>(49.197)</b>	<b>116</b>

Euro / Euros

DIRU-SARRERAK INGRESOS	AURREKONTUA PRESUPUESTO	EGINDAKOA REALIZADO	ALDEA DIFERENCIA	%
<b>I. NEGOZIO-ZIFRAREN ZENBATEKO GARBIA IMPORTE NETO DE LA CIFRA DE NEGOCIOS</b>	<b>310.292</b>	<b>312.406</b>	<b>(2.114)</b>	<b>101</b>
1. SALMENTAK VENTAS	310.292	312.406	(2.114)	101
<b>II. USTIAPENENKO BESTELAKO DIRU-SARRERAK OTROS INGRESOS DE EXPLOTACIÓN</b>	<b>-----</b>	<b>47.083</b>	<b>(47.083)</b>	<b>***</b>
<b>DIRU-SARRERAK GUZTIRA TOTAL INGRESOS</b>	<b>310.292</b>	<b>359.489</b>	<b>(49.197)</b>	<b>116</b>









Red Ferroviaria Vasca - Euskal Trenbide Sarea

EGOERA BALANTZEA  
BALANCE DE SITUACION

Euro / Euros

AKTIBOA ACTIVO	2019	ONDARE GARBIA ETA PASIBOA PATRIMONIO NETO Y PASIVO	2019
<b>A) AKTIBO EZ-KORRIENTEA ACTIVO NO CORRIENTE</b>	<b>1.094.633.704</b>	<b>A) ONDARE GARBIA PATRIMONIO NETO</b>	<b>1.113.795.495</b>
I. Ibilgetu ukiezina <i>Inmovilizado intangible</i>	1.889.815	<b>A-1) Fondo propioak Fondos propios</b>	<b>155.836.121</b>
1. Garapena <i>Desarrollo</i>	65.485	I. Fondo soziala <i>Fondo social</i>	295.648.889
5. Aplikazio informatikoak <i>Aplicaciones informáticas</i>	1.570.338	V. Aurreko ekitaldietako emaitzak <i>Resultados de ejercicios anteriores</i>	(113.370.935)
7. Bestelako ibilgetu ukiezina <i>Otro inmovilizado intangible</i>	253.992	2. (Aurreko ekitaldietako emaitza negatiboak) <i>(Resultados negativos de ejercicios anteriores)</i>	(113.370.935)
II. Ibilgetu materiala <i>Inmovilizado material</i>	1.092.651.188	VII. Ekitaldiko emaitza <i>Resultado del ejercicio</i>	(26.441.833)
1. Lurrak eta eraikuntzak <i>Terrenos y construcciones</i>	788.890.848	<b>A-3) Jasotako dirulaguntzak, dohaintzak eta legatuak Subvenciones, donaciones y legados recibidos</b>	<b>957.959.374</b>
2. Instalazio teknikoak eta bestelako ibilgetu materiala <i>Instalaciones técnicas y otro inmovilizado material</i>	181.646.507	<b>B) PASIBO EZ-KORRIENTEA PASIVO NO CORRIENTE</b>	<b>388.533</b>
3. Koizpen-bidean den ibilgetua eta aurrerakinak <i>Inmovilizado en curso y anticipos</i>	122.113.833	I. Epe luzeko hornidurak <i>Provisiones a largo plazo</i>	388.533
V. Epe luzeko finantza inbertsioak <i>Inversiones financieras a largo plazo</i>	92.701	1. Pertsonalaren epe luzeko lan-sarien obligazioak <i>Obligaciones por prestaciones a largo plazo al personal</i>	388.533
2. Hirugarrenei emandako kredituak <i>Créditos a terceros</i>	92.701	<b>C) PASIBO KORRIENTEA PASIVO CORRIENTE</b>	<b>17.279.098</b>
<b>B) AKTIBO KORRIENTEA ACTIVO CORRIENTE</b>	<b>36.829.422</b>	III. Epe laburreko zorrak <i>Deudas a corto plazo</i>	11.408.144
III. Merkataritza zordunak eta kobratzeko bestelako kontuak <i>Deudores comerciales y otras cuentas a cobrar</i>	10.017.747	5. Bestelako pasibo finantzarioak <i>Otros pasivos financieros</i>	11.408.144
1. Bezeroak, salmentengatik eta zerbitzu-emateengatik <i>Clientes por ventas y prestaciones de servicios</i>	121.954	V. Merkataritza hartzekodunak eta ordaintzeko bestelako kontuak <i>Acreedores comerciales y otras cuentas a pagar</i>	5.870.954
2. Bezeroak, taldeko enpresak eta elkartuak <i>Clientes, empresas del grupo y asociadas</i>	3.399.602	2. Hornitzaileak, taldeko enpresak eta elkartuak <i>Proveedores, empresas del grupo y asociadas</i>	179.196
3. Hainbat zordun <i>Deudores varios</i>	43.332	3. Hainbat hartzekodun <i>Acreedores varios</i>	3.990.755
4. Pertsonala <i>Personal</i>	71.258	4. Pertsonala (ordaintzeko dauden ordainsariak) <i>Personal (remuneraciones pendientes de pago)</i>	918.523
6. Administrazio Publikoekin bestelako hartzekoak <i>Otros créditos con las Administraciones Públicas</i>	6.381.601	6. Administrazio Publikoekin bestelako zorrak <i>Otras deudas con las Administraciones Públicas</i>	782.480
V. Epe laburreko finantza-inbertsioak <i>Inversiones financieras a corto plazo</i>	7.743		
5. Bestelako aktibo finantzarioak <i>Otros activos financieros</i>	7.743		
VI. Epe laburreko aldizkapenak <i>Periodificaciones a corto plazo</i>	55.164		
VII. Diruzaintza eta bestelako aktibo likido baliokideak <i>Efectivo y otros activos líquidos equivalentes</i>	26.748.768		
1. Diruzaintza <i>Tesorería</i>	26.748.768		
<b>AKTIBOA GUZTIRA (A+B) TOTAL ACTIVO (A+B)</b>	<b>1.131.463.126</b>	<b>ONDARE GARBIA ETA PASIBOA GUZTIRA (A+B+C) TOTAL PATRIMONIO NETO Y PASIVO (A+B+C)</b>	<b>1.131.463.126</b>

## Red Ferroviaria Vasca - Euskal Trenbide Sarea

GALDU-IRABAZIEN KONTUA  
CUENTA DE PERDIDAS Y GANANCIAS

Euro / Euros

GALDU-IRABAZIEN KONTUA CUENTA DE PERDIDAS Y GANANCIAS		2019
<b>A) ERAGIKETA JARRAITUAK</b> <b>OPERACIONES CONTINUADAS</b>		
<b>1. Negozio-zifraren zenbateko garbia</b> <i>Importe neto de la cifra de negocios</i>		<b>17.563.749</b>
a) Salmentak <i>Ventas</i>		8.699.046
b) Zerbitzu-emateak <i>Prestaciones de servicios</i>		8.864.703
<b>5. Zerga-sarrerak</b> <i>Ingresos tributarios</i>		<b>135.801</b>
<b>6. Ustiapeneko bestelako sarrerak</b> <i>Otros ingresos de explotación</i>		<b>29.081.516</b>
a) Sarrera osagarriak eta kudeaketa arrunteko beste batzuk <i>Ingresos accesorios y otros de gestión corriente</i>		729.516
b) Ekitaldiko emaitzara egotzitako ustiapeneko dirulaguntzak <i>Subvenciones de explotación incorporadas al resultado del ejercicio</i>		28.352.000
<b>7. Pertsonal-gastuak</b> <i>Gastos de personal</i>		<b>(15.639.636)</b>
a) Soldatak, lansariak eta antzekoak <i>Sueldos, salarios y asimilados</i>		(11.582.798)
b) Karga sozialak <i>Cargas sociales</i>		(4.056.838)
<b>8. Ustiapeneko bestelako gastuak</b> <i>Otros gastos de explotación</i>		<b>(31.061.430)</b>
a) Kanpoko zerbitzuak <i>Servicios exteriores</i>		(31.006.484)
b) Tributuak <i>Tributos</i>		(54.946)
<b>9. Ibilgetuaren amortizazioa</b> <i>Amortización del inmovilizado</i>		<b>(41.022.926)</b>
<b>10. Ibilgetu ez-finantzarioko dirulaguntzen eta bestelakoen egozpena</b> <i>Imputación de subvenciones de inmovilizado no financiero y otras</i>		<b>14.350.883</b>
<b>12. Ibilgetuaren nariadura eta inorenganatzearen emaitza</b> <i>Deterioro y resultado por enajenación del inmovilizado</i>		<b>18.974</b>
b) Inorenganatzeen eta bestelakoen emaitzak <i>Resultados por enajenaciones y otras</i>		18.974
<b>15. Bestelako emaitzak</b> <i>Otros resultados</i>		<b>131.933</b>
<b>A.1) USTIAPENEO EMAITZA (1+2+3+4+5+6+7+8+9+10+11+12+13+14+15)</b> <b>RESULTADO DE EXPLOTACIÓN (1+2+3+4+5+6+7+8+9+10+11+12+13+14+15)</b>		<b>(26.441.136)</b>
<b>17. Gastu finantzarioak</b> <i>Gastos financieros</i>		<b>(697)</b>
b) Hirugarrenen zorrenak <i>Por deudas con terceros</i>		(697)
<b>A.2) EMAITZA FINANTZARIOA (16+17+18+19+20+21)</b> <b>RESULTADO FINANCIERO (16+17+18+19+20+21)</b>		<b>(697)</b>
<b>A.3) ZERGA AURREKO EMAITZA (A.1+A.2)</b> <b>RESULTADO ANTES DE IMPUESTOS (A.1+A.2)</b>		<b>(26.441.833)</b>
<b>A.4) EKITALDIKO EMAITZA (A.3+22)</b> <b>RESULTADO DEL EJERCICIO (A.3+22)</b>		<b>(26.441.833)</b>

## Red Ferroviaria Vasca - Euskal Trenbide Sarea

EFEKTIBO FLUXUEN EGOERA-ORRIA  
ESTADO DE FLUJOS DE EFECTIVO

Euro / Euros

DIRU-FLUXUEN EGOERA-ORRIA ESTADO DE FLUJOS DE EFECTIVO	2019
<b>A) USTIAPEN-JARDUERETAKO DIRU-FLUXUAK FLUJOS DE EFECTIVO DE LAS ACTIVIDADES DE EXPLOTACIÓN</b>	
1. Ekitaldiko zerga aurreko emaitza <i>Resultado del ejercicio antes de impuestos</i>	(26.441.833)
2. Emaitzaren doikuntzak <i>Ajustes del resultado</i>	26.717.488
a) Ibilgetuaren amortizazioa (+) <i>Amortización del inmovilizado (+)</i>	41.022.926
c) Hornidura-aldaketak (+/-) <i>Variación de provisiones (+/-)</i>	63.722
d) Dirulaguntzen egozpena (-) <i>Imputación de subvenciones (-)</i>	(14.350.883)
e) Ibilgetuaren bajen eta inorenganatzeen emaitzak (+/-) <i>Resultados por bajas y enajenaciones del inmovilizado (+/-)</i>	(18.974)
h) Gastu finantzarioak (+) <i>Gastos financieros (+)</i>	697
3. Kapital korrientearen aldaketak <i>Cambios en el capital corriente</i>	(2.224.912)
b) Zordunak eta kobratzeko bestelako kontuak (+/-) <i>Deudores y otras cuentas a cobrar (+/-)</i>	(2.763.652)
c) Bestelako aktibo korrienteak (+/-) <i>Otros activos corrientes (+/-)</i>	(646)
d) Hartzekodunak eta ordaintzeko bestelako kontuak (+/-) <i>Acreedores y otras cuentas a pagar (+/-)</i>	539.386
4. Ustiapen-jardueretako bestelako diru-fluxuak (+/-) <i>Otros flujos de efectivo de las actividades de explotación (+/-)</i>	(37.509)
a) Interesen ordainketa (-) <i>Pagos de intereses (-)</i>	(697)
d) Mozkinen gaineko zergen kobrantzak (ordainketak) (+/-) <i>Cobros (pagos) por impuestos sobre beneficios (+/-)</i>	(2.870)
e) Bestelako ordainketak (kobrantzak) (-/+) <i>Otros pagos (cobros) (-/+)</i>	(33.942)
5. Ustiapen-jardueretako diru-fluxuak (+/-1+/-2+/-3+/-4) <i>Flujos de efectivo de las actividades de explotación (+/-1+/-2+/-3+/-4)</i>	(1.986.766)
<b>B) INBERTSIO-JARDUERETAKO DIRU-FLUXUAK (+/-) FLUJOS DE EFECTIVO DE LAS ACTIVIDADES DE INVERSIÓN (+/-)</b>	
6. Inbertsioen ordainketak (-) <i>Pagos por inversión (-)</i>	(68.073.240)
b) Ibilgetu ukiezina <i>Inmovilizado intangible</i>	(231.259)
c) Ibilgetu materiala <i>Inmovilizado material</i>	(67.841.981)
7. Desinbertsioen kobrantzak (+) <i>Cobros por desinversiones (+)</i>	41.504
c) Ibilgetu materiala <i>Inmovilizado material</i>	23.699
e) Bestelako aktibo finantzarioak <i>Otros activos financieros</i>	17.805
8. Inbertsio-jardueretako diru-fluxuak (7-6) <i>Flujos de efectivo de las actividades de inversión (7-6)</i>	(68.031.736)

Euro / Euros

<b>DIRU-FLUXUEN EGOERA-ORRIA</b> <b>ESTADO DE FLUJOS DE EFECTIVO</b>	<b>2019</b>
<b>C) FINANTZAKETA-JARDUERETAKO DIRU-FLUXUAK</b> <b>FLUJOS DE EFECTIVO DE LAS ACTIVIDADES DE FINANCIACIÓN</b>	
9. Ondare-tresnen kobrantzak eta ordainketak <i>Cobros y pagos por instrumentos de patrimonio</i>	67.232.855
e) Jasotako dirulaguntzak, dohaintzak eta legatuak (+) <i>Subvenciones, donaciones y legados recibidos (+)</i>	67.232.855
10. Pasibo finantzarioko tresnen kobrantzak eta ordainketak <i>Cobros y pagos por instrumentos de pasivo financiero</i>	48.736
a) Jaulkipena <i>Emisión</i>	48.736
5 Bestelako zorrak (+) <i>Otras deudas (+)</i>	48.736
12. Finantzaketa-jardueretako diru-fluxuak (+/-9+/-10-11) <i>Flujos de efectivo de las actividades de financiación (+/-9+/-10-11)</i>	67.281.591
<b>D) KANBIO-TASEN ALDAKETEN ERAGINA</b> <b>EFECTO DE LAS VARIACIONES DE LOS TIPOS DE CAMBIO</b>	----
<b>E) ESKUDIRUAREN EDO BALIOKIDEEN GEHIKUNTZA/GUTXITZE GARBIA (+/-5+/-8+/-12+/-D)</b> <b>AUMENTO/DISMINUCIÓN NETA DEL EFECTIVO O EQUIVALENTES (+/-5+/-8+/-12+/-D)</b>	(2.736.911)

Red Ferroviaria Vasca - Euskal Trenbide Sarea

EGINDAKOAREN KAPITAL AURREKONTUA  
PRESUPUESTO DE CAPITAL REALIZADO

Euro / Euros

INBERTSIOAK INVERSIONES	AURREKONTUA PRESUPUESTO	EGINDAKOA REALIZADO	ALDEA DIFERENCIA	%
I. USTIAPEN-JARDUERETAKO DIRU-FLUXU NEGATIBOAK FLUJOS NEGATIVOS DE EFECTIVO DE LAS ACTIVIDADES DE EXPLOTACIÓN	----	1.986.766	(1.986.766)	***
II. INBERTSIO UKIEZIN, MATERIAL, ONDASUN HIGIEZIN ETA BESTE BATZUEN GEHIKUNTZA AUMENTO DE INVERSIONES INTANGIBLES, MATERIALES, INMOBILIARIAS Y OTRAS	73.683.000	68.730.165	4.952.835	93
1. IBILGETU UKIEZINA INMOVILIZADO INTANGIBLE	2.850.000	231.259	2.618.741	8
2. IBILGETU MATERIALA INMOVILIZADO MATERIAL	70.833.000	68.498.906	2.334.094	97
INBERTSIOAK GUZTIRA TOTAL INVERSIONES	73.683.000	70.716.931	2.966.069	96

Euro / Euros

FINANTZAKETA FINANCIACION	AURREKONTUA PRESUPUESTO	EGINDAKOA REALIZADO	ALDEA DIFERENCIA	%
II. INBERTSIO UKIEZIN, MATERIAL, HIGIEZIN ETA BESTE BATZUEN GUTXITZEA DISMINUCIÓN DE INVERSIONES INTANGIBLES, MATERIALES, INMOBILIARIAS Y OTRAS	----	23.699	(23.699)	***
2. IBILGETU MATERIALA INMOVILIZADO MATERIAL	----	23.699	(23.699)	***
III. JASOKO DIREN TRANSFERENTZIAK, DIRULAGUNTZAK, DOHAINZAK ETA LEGATUAK TRANSFERENCIAS, SUBVENCIONES, DONACIONES Y LEGADOS A RECIBIR	73.683.000	67.232.855	6.450.145	91
IV. ONDARE-TRESNEN GEHIKUNTZA ETA FINANTZA-INBERTSIOEN GUTXITZEA AUMENTO DE INSTRUMENTOS PATRIMONIO Y DISMINUCIÓN DE INVERSIONES FINANCIERAS	----	17.805	(17.805)	***
4. BESTELAKO FINANTZA-INBERTSIOAK OTRAS INVERSIONES FINANCIERAS	----	17.805	(17.805)	***
V. PASIBO FINANTZARIOKO TRESNEN GEHIKUNTZA AUMENTO DE INSTRUMENTOS DE PASIVO FINANCIERO	----	705.661	(705.661)	***
4. BESTELAKO ZORRAK OTRAS DEUDAS	----	705.661	(705.661)	***
VII. ESKUDIRUAREN EDO BALIOKIDEEN GUTXITZE GARBIA DISMINUCIÓN NETA DEL EFECTIVO O EQUIVALENTES	----	2.736.911	(2.736.911)	***
FINANTZAKETA GUZTIRA TOTAL FINANCIACIÓN	73.683.000	70.716.931	2.966.069	96

## Red Ferroviaria Vasca - Euskal Trenbide Sarea

EGINDAKOAREN USTIAPEN AURREKONTUA  
PRESUPUESTO DE EXPLOTACION REALIZADO



Euro / Euros

GASTUAK GASTOS	AURREKONTUA PRESUPUESTO	EGINDAKOA REALIZADO	ALDEA DIFERENCIA	%
<b>I. PERTSONAL-GASTUAK GASTOS DE PERSONAL</b>	<b>16.161.000</b>	<b>15.609.856</b>	<b>551.144</b>	<b>97</b>
1. SOLDATAK, LANSARIAK ETA ANTZEKOAK SUELDOS, SALARIOS Y ASIMILADOS	12.078.000	11.582.798	495.202	96
2. KARGA SOZIALAK ETA BESTE BATZUK CARGAS SOCIALES Y OTROS	4.083.000	4.027.058	55.942	99
<b>II. FUNTZIONAMENDU-GASTUAK GASTOS DE FUNCIONAMIENTO</b>	<b>39.956.000</b>	<b>31.143.370</b>	<b>8.812.630</b>	<b>78</b>
2. KANPOKO ZERBITZUAK SERVICIOS EXTERIORES	39.081.000	31.006.484	8.074.516	79
3. TRIBUTUAK TRIBUTOS	75.000	54.946	20.054	73
4. KUDEAKETA ARRUNTEKO BESTELAKO GASTUAK OTROS GASTOS DE GESTIÓN CORRIENTE	800.000	81.940	718.060	10
<b>III. GASTU FINANTZARIOAK GASTOS FINANCIEROS</b>	<b>3.000</b>	<b>697</b>	<b>2.303</b>	<b>23</b>
2. HIRUGARRENEKIKO ZORRENAK POR DEUDAS CON TERCEROS	3.000	697	2.303	23
<b>V. KOBRATZEKO KONTUEN GEHIKETA ETA ORDAINTZEKO KONTUEN GUTXITZE GARBIAK AUMENTO CUENTAS A COBRAR Y DISMINUCIÓN CUENTAS A PAGAR NETOS</b>	<b>-----</b>	<b>2.227.782</b>	<b>(2.227.782)</b>	<b>***</b>
<b>GASTUAK GUZTIRA TOTAL GASTOS</b>	<b>56.120.000</b>	<b>48.981.705</b>	<b>7.138.295</b>	<b>87</b>

Euro / Euros

DIRU-SARRERAK INGRESOS	AURREKONTUA PRESUPUESTO	EGINDAKOA REALIZADO	ALDEA DIFERENCIA	%
<b>I. NEGOZIO-ZIFRAREN ZENBATEKO GARBIA IMPORTE NETO DE LA CIFRA DE NEGOCIOS</b>	<b>23.933.000</b>	<b>17.563.749</b>	<b>6.369.251</b>	<b>73</b>
1. SALMENTAK VENTAS	9.538.000	8.699.046	838.954	91
2. ZERBITZU-EMATEAK PRESTACIONES DE SERVICIOS	14.395.000	8.864.703	5.530.297	62
<b>II. USTIAPENENKO BESTELAKO DIRU-SARRERAK OTROS INGRESOS DE EXPLOTACIÓN</b>	<b>812.000</b>	<b>943.389</b>	<b>(131.389)</b>	<b>116</b>
<b>III. ZERGA BIDEZKO DIRU-SARRERAK INGRESOS TRIBUTARIOS</b>	<b>-----</b>	<b>135.801</b>	<b>(135.801)</b>	<b>***</b>
2. TASAK, PREZIO PUBLIKOAK ETA BESTE BATZUK TASAS, PRECIOS PÚBLICOS Y OTROS	-----	135.801	(135.801)	***
<b>IV. USTIAPENENKO TRANSFERENTZIAK ETA DIRULAGUNTZAK TRANSFERENCIAS Y SUBVENCIONES DE EXPLOTACIÓN</b>	<b>31.375.000</b>	<b>28.352.000</b>	<b>3.023.000</b>	<b>90</b>
<b>VII. USTIAPEN-JARDUERETAKO DIRU-FLUXU NEGATIBOAK FLUJOS NEGATIVOS DE EFECTIVO DE LAS ACTIVIDADES DE EXPLOTACIÓN</b>	<b>-----</b>	<b>1.986.766</b>	<b>(1.986.766)</b>	<b>***</b>
<b>DIRU-SARRERAK GUZTIRA TOTAL INGRESOS</b>	<b>56.120.000</b>	<b>48.981.705</b>	<b>7.138.295</b>	<b>87</b>







Eusko Trenbideak, S.A.

EGOERA BALANTZEA  
BALANCE DE SITUACION

Euro / Euros

AKTIBOA ACTIVO	2019	ONDARE GARBIA ETA PASIBOA PATRIMONIO NETO Y PASIVO	2019
<b>A) AKTIBO EZ-KORRIENTEA ACTIVO NO CORRIENTE</b>	<b>297.278.043</b>	<b>A) ONDARE GARBIA PATRIMONIO NETO</b>	<b>301.356.290</b>
I. Ibilgetu ukiezina <i>Inmovilizado intangible</i>	2.172.249	<b>A-1) Fondo propioak Fondos propios</b>	<b>12.343.899</b>
3. Patenteak, lizentziak, markak eta antzekoak <i>Patentes, licencias, marcas y similares</i>	39.855	I. Kapitala <i>Capital</i>	17.236.826
5. Aplikazio informatikoak <i>Aplicaciones informáticas</i>	2.132.394	1. Kapital eskrituratua <i>Capital escriturado</i>	17.236.826
II. Ibilgetu materiala <i>Inmovilizado material</i>	294.517.911	V. Aurreko ekitaldietako emaitzak <i>Resultados de ejercicios anteriores</i>	(4.606.647)
1. Lurrak eta eraikuntzak <i>Terrenos y construcciones</i>	3.677.206	2. (Aurreko ekitaldietako emaitza negatiboak) <i>(Resultados negativos de ejercicios anteriores)</i>	(4.606.647)
2. Instalazio teknikoak eta bestelako ibilgetu materiala <i>Instalaciones técnicas y otro inmovilizado material</i>	288.105.942	VII. Ekitaldiko emaitza <i>Resultado del ejercicio</i>	(286.280)
3. Ekoizpen-bidean den ibilgetua eta aurrerakinak <i>Inmovilizado en curso y anticipos</i>	2.734.763	<b>A-3) Jasotako dirulaguntzak, dohaintzak eta legatuak Subvenciones, donaciones y legados recibidos</b>	<b>289.012.391</b>
IV. Taldeko enpresetan eta elkartuetan epe luzeko inbertsioak <i>Inversiones empresas del grupo y asociadas a largo plazo</i>	217.737	<b>B) PASIBO EZ-KORRIENTEA PASIVO NO CORRIENTE</b>	<b>2.250.127</b>
1. Ondare-tresnak <i>Instrumentos de patrimonio</i>	217.737	I. Epe luzeko hornidurak <i>Provisiones a largo plazo</i>	1.254.661
V. Epe luzeko finantza inbertsioak <i>Inversiones financieras a largo plazo</i>	370.146	1. Pertsonalaren epe luzeko lanarien obligazioak <i>Obligaciones por prestaciones a largo plazo al personal</i>	1.246.215
2. Hirugarrenei emandako kredituak <i>Créditos a terceros</i>	285.905	4. Bestelako hornidurak <i>Otras provisiones</i>	8.446
5. Bestelako aktibo finantzarioak <i>Otros activos financieros</i>	84.241	III. Taldeko enprekin eta elkartuekin epe luzeko zorrak <i>Deudas con empresas del grupo y asociadas a largo plazo</i>	995.466
<b>B) AKTIBO KORRIENTEA ACTIVO CORRIENTE</b>	<b>31.539.141</b>	<b>C) PASIBO KORRIENTEA PASIVO CORRIENTE</b>	<b>25.210.767</b>
II. Izakinak <i>Existencias</i>	887.475	II. Epe laburreko hornidurak <i>Provisiones a corto plazo</i>	760.797
2. Lehengaiak eta bestelako hornikuntzak <i>Materias primas y otros aprovisionamientos</i>	887.475	III. Epe laburreko zorrak <i>Deudas a corto plazo</i>	10.733.336
III. Merkataritza zordunak eta kobratzeko bestelako kontuak <i>Deudores comerciales y otras cuentas a cobrar</i>	9.910.180	5. Bestelako pasibo finantzarioak <i>Otros pasivos financieros</i>	10.733.336
1. Bezeroak, salmentengatik eta zerbitzu-emeategatik <i>Cientes por ventas y prestaciones de servicios</i>	1.361.203	V. Merkataritza hartzekodunak eta ordaintzeko bestelako kontuak <i>Acreedores comerciales y otras cuentas a pagar</i>	12.457.809
2. Bezeroak, taldeko enpresak eta elkartuak <i>Cientes, empresas del grupo y asociadas</i>	125.520	1. Hornitzaileak <i>Proveedores</i>	394.421
3. Hainbat zordun <i>Deudores varios</i>	651.786	2. Hornitzaileak, taldeko enpresak eta elkartuak <i>Proveedores, empresas del grupo y asociadas</i>	878.247
4. Pertsonala <i>Personal</i>	241.364	3. Hainbat hartzekodun <i>Acreedores varios</i>	5.195.791
6. Administrazio Publikoekin bestelako hartzekoak <i>Otros créditos con las Administraciones Públicas</i>	7.530.307	4. Pertsonala (ordaintzeko dauden ordainsariak) <i>Personal (remuneraciones pendientes de pago)</i>	3.671.656
V. Epe laburreko finantza-inbertsioak <i>Inversiones financieras a corto plazo</i>	483	6. Administrazio Publikoekin bestelako zorrak <i>Otras deudas con las Administraciones Públicas</i>	2.312.836
5. Bestelako aktibo finantzarioak <i>Otros activos financieros</i>	483	7. Bezeroek emandako aurrerakinak <i>Anticipos de clientes</i>	4.858
VII. Diruzaintza eta bestelako aktibo likido baliokideak <i>Efectivo y otros activos líquidos equivalentes</i>	20.741.003	VI. Epe laburreko aldirakapenak <i>Periodificaciones a corto plazo</i>	1.258.825
1. Diruzaintza <i>Tesorería</i>	20.741.003		
<b>AKTIBOA GUZTIRA (A+B) TOTAL ACTIVO (A+B)</b>	<b>328.817.184</b>	<b>ONDARE GARBIA ETA PASIBOA GUZTIRA (A+B+C) TOTAL PATRIMONIO NETO Y PASIVO (A+B+C)</b>	<b>328.817.184</b>

Eusko Trenbideak, S.A.

GALDU-IRABAZIEN KONTUA  
CUENTA DE PERDIDAS Y GANANCIAS

Euro / Euros

GALDU-IRABAZIEN KONTUA CUENTA DE PERDIDAS Y GANANCIAS		2019
<b>A) ERAGIKETA JARRAITUAK</b> <b>OPERACIONES CONTINUADAS</b>		
1. <b>Negoio-zifraren zenbateko garbia</b> <i>Importe neto de la cifra de negocios</i>		32.340.333
a) Salmentak <i>Ventas</i>		32.340.333
4. <b>Hornikuntzak</b> <b>Aprovisionamientos</b>		(4.220.284)
b) Lehengaien eta bestelako material kontsumigarrien kontsumoa <i>Consumo de materias primas y otras materias consumibles</i>		(4.250.814)
d) Salgaien, lehengaien eta bestelako hornikuntzen narriadura <i>Deterioro de mercaderías, materias primas y otros aprovisionamientos</i>		30.530
6. <b>Ustiapeneko bestelako sarrerak</b> <b>Otros ingresos de explotación</b>		64.145.115
a) Sarrera osagarriak eta kudeaketa arrunteko beste batzuk <i>Ingresos accesorios y otros de gestión corriente</i>		1.384.566
b) Ekitaldiko emaitzara egotzitako ustiapeneko dirulaguntzak <i>Subvenciones de explotación incorporadas al resultado del ejercicio</i>		62.760.549
7. <b>Personalgastuak</b> <b>Gastos de personal</b>		(57.219.978)
a) Soldadak, lansariak eta antzekoak <i>Sueldos, salarios y asimilados</i>		(41.300.321)
b) Karga sozialak <i>Cargas sociales</i>		(15.919.657)
8. <b>Ustiapeneko bestelako gastuak</b> <b>Otros gastos de explotación</b>		(33.947.984)
a) Kanpoko zerbitzuak <i>Servicios exteriores</i>		(33.870.948)
b) Tributuak <i>Tributos</i>		(77.036)
9. <b>Ibilgetuaren amortizazioa</b> <b>Amortización del inmovilizado</b>		(30.765.488)
10. <b>Ibilgetu ez-finantzarioko dirulaguntzen eta bestelako egozpena</b> <b>Imputación de subvenciones de inmovilizado no financiero y otras</b>		29.072.062
12. <b>Ibilgetuaren narriadura eta inorenganatzaren emaitza</b> <b>Deterioro y resultado por enajenación del inmovilizado</b>		109.294
b) Inorenganatzaren eta bestelako emaitzak <i>Resultados por enajenaciones y otras</i>		109.294
15. <b>Bestelako emaitzak</b> <b>Otros resultados</b>		200.650
<b>A.1) USTIAPENENKO EMAITZA (1+2+3+4+5+6+7+8+9+10+11+12+13+14+15)</b> <b>RESULTADO DE EXPLOTACIÓN (1+2+3+4+5+6+7+8+9+10+11+12+13+14+15)</b>		(286.280)
<b>A.2) EMAITZA FINANTZARIOA (16+17+18+19+20+21)</b> <b>RESULTADO FINANCIERO (16+17+18+19+20+21)</b>		----
<b>A.3) ZERGA AURREKO EMAITZA (A.1+A.2)</b> <b>RESULTADO ANTES DE IMPUESTOS (A.1+A.2)</b>		(286.280)
<b>A.4) EKITALDIKO EMAITZA (A.3+22)</b> <b>RESULTADO DEL EJERCICIO (A.3+22)</b>		(286.280)

## Eusko Trenbideak, S.A.

EFEKTIBO FLUXUEN EGOERA-ORRIA  
ESTADO DE FLUJOS DE EFECTIVO

Euro / Euros

DIRU-FLUXUEN EGOERA-ORRIA ESTADO DE FLUJOS DE EFECTIVO	2019
<b>A) USTIAPEN-JARDUERETAKO DIRU-FLUXUAK FLUJOS DE EFECTIVO DE LAS ACTIVIDADES DE EXPLOTACIÓN</b>	
1. Ekitaldiko zerga aurreko emaitza <i>Resultado del ejercicio antes de impuestos</i>	(286.280)
2. Emaitzaren doikuntzak <i>Ajustes del resultado</i>	1.628.054
a) Ibilgetuaren amortizazioa (+) <i>Amortización del inmovilizado (+)</i>	30.765.488
b) Narriaduragatik egindako balio-zuzenketak (+/-) <i>Correcciones valorativas por deterioro (+/-)</i>	(30.530)
c) Hornidura-aldaketak (+/-) <i>Variación de provisiones (+/-)</i>	74.452
d) Dirulaguntzen egozpena (-) <i>Imputación de subvenciones (-)</i>	(29.072.062)
e) Ibilgetuaren bajen eta inorenganatzeeen emaitzak (+/-) <i>Resultados por bajas y enajenaciones del inmovilizado (+/-)</i>	(109.294)
3. Kapital korrientearen aldaketak <i>Cambios en el capital corriente</i>	394.523
a) Izakinak (+/-) <i>Existencias (+/-)</i>	(109.399)
b) Zordunak eta kobratzeko bestelako kontuak (+/-) <i>Deudores y otras cuentas a cobrar(+/-)</i>	(321.143)
d) Hartzekodunak eta ordaintzeko bestelako kontuak (+/-) <i>Acreedores y otras cuentas a pagar (+/-)</i>	952.735
e) Bestelako pasibo korrienteak (+/-) <i>Otros pasivos corrientes (+/-)</i>	(127.670)
4. Ustiapen-jardueretako bestelako diru-fluxuak (+/-) <i>Otros flujos de efectivo de las actividades de explotación (+/-)</i>	(35.957)
e) Bestelako ordainketak (kobrantzak) (-/+) <i>Otros pagos (cobros) (-/+)</i>	(35.957)
5. Ustiapen-jardueretako diru-fluxuak (+/-1+/-2+/-3+/-4) <i>Flujos de efectivo de las actividades de explotación (+/-1+/-2+/-3+/-4)</i>	1.700.340
<b>B) INBERTSIO-JARDUERETAKO DIRU-FLUXUAK (+/-) FLUJOS DE EFECTIVO DE LAS ACTIVIDADES DE INVERSIÓN (+/-)</b>	
6. Inbertsioen ordainketak (-) <i>Pagos por inversión (-)</i>	(10.988.903)
b) Ibilgetu ukiezina <i>Inmovilizado intangible</i>	(1.248.672)
c) Ibilgetu materiala <i>Inmovilizado material</i>	(9.740.231)
7. Desinbertsioen kobrantzak (+) <i>Cobros por desinversiones (+)</i>	132.027
c) Ibilgetu materiala <i>Inmovilizado material</i>	109.295
e) Bestelako aktibo finantzarioak <i>Otros activos financieros</i>	22.732
8. Inbertsio-jardueretako diru-fluxuak (7-6) <i>Flujos de efectivo de las actividades de inversión (7-6)</i>	(10.856.876)
<b>C) FINANTZAKETA-JARDUERETAKO DIRU-FLUXUAK FLUJOS DE EFECTIVO DE LAS ACTIVIDADES DE FINANCIACIÓN</b>	

Euro / Euros

<b>DIRU-FLUXUEN EGOERA-ORRIA</b> <b>ESTADO DE FLUJOS DE EFECTIVO</b>	<b>2019</b>
<b>9. Ondare-tresnen kobrantzak eta ordainketak</b> <b>Cobros y pagos por instrumentos de patrimonio</b>	<b>13.500.000</b>
e) Jasotako dirulaguntzak, dohaintzak eta legatuak (+) <i>Subvenciones, donaciones y legados recibidos (+)</i>	13.500.000
<b>10. Pasibo finantzarioko tresnen kobrantzak eta ordainketak</b> <b>Cobros y pagos por instrumentos de pasivo financiero</b>	<b>27.967</b>
a) Jaulkipena <i>Emisión</i>	27.967
5 Bestelako zorrak (+) <i>Otras deudas (+)</i>	27.967
<b>12. Finantzaketa-jardueretako diru-fluxuak (+/-9+/-10-11)</b> <b>Flujos de efectivo de las actividades de financiación (+/-9+/-10-11)</b>	<b>13.527.967</b>
<b>D) KANBIO-TASEN ALDAKETEN ERAGINA</b> <b>EFECTO DE LAS VARIACIONES DE LOS TIPOS DE CAMBIO</b>	-----
<b>E) ESKUDIRUAREN EDO BALIOKIDEEN GEHIKUNTZA/GUTXITZE GARBIA (+/-5+/-8+/-12+/-D)</b> <b>AUMENTO/DISMINUCIÓN NETA DEL EFECTIVO O EQUIVALENTES (+/-5+/-8+/-12+/-D)</b>	<b>4.371.431</b>

Eusko Trenbideak, S.A.

EGINDAKOAREN KAPITAL AURREKONTUA  
PRESUPUESTO DE CAPITAL REALIZADO

Euro / Euros

INBERTSIOAK INVERSIONES	AURREKONTUA PRESUPUESTO	EGINDAKOA REALIZADO	ALDEA DIFERENCIA	%
<b>II. INBERTSIO UKIEZIN, MATERIAL, ONDASUN HIGIEZIN ETA BESTE BATZUEN GEHIKUNTZA AUMENTO DE INVERSIONES INTANGIBLES, MATERIALES, INMOBILIARIAS Y OTRAS</b>	<b>24.810.500</b>	<b>18.279.468</b>	<b>6.531.032</b>	<b>74</b>
1. IBILGETU UKIEZINA INMOVILIZADO INTANGIBLE	2.099.750	1.248.672	851.078	59
2. IBILGETU MATERIALA INMOVILIZADO MATERIAL	22.710.750	17.030.796	5.679.954	75
<b>III. FINANTZA-INBERTSIOEN GEHIKUNTZA ETA ONDARE-TRESNEN GUTXITzea AUMENTO DE INVERSIONES FINANCIERAS Y DISMINUCIÓN DE INSTRUMENTOS PATRIMONIO</b>	<b>100.000</b>	<b>-----</b>	<b>100.000</b>	<b>0</b>
2. BESTELAKO FINANTZA-INBERTSIOAK OTRAS INVERSIONES FINANCIERAS	100.000	-----	100.000	0
<b>VI. ESKUDIRUAREN EDO BALIOKIDEEN GEHIKUNTZA GARBIA AUMENTO NETO DEL EFECTIVO O EQUIVALENTES</b>	<b>-----</b>	<b>4.371.431</b>	<b>-----</b>	<b>0</b>
<b>INBERTSIOAK GUZTIRA TOTAL INVERSIONES</b>	<b>24.910.500</b>	<b>22.650.899</b>	<b>2.259.601</b>	<b>91</b>

Euro / Euros

FINANTZAKETA FINANCIACION	AURREKONTUA PRESUPUESTO	EGINDAKOA REALIZADO	ALDEA DIFERENCIA	%
<b>I. USTIAPEN-JARDUERETAKO DIRU-FLUXU POSITIBOAK FLUJOS POSITIVOS DE EFECTIVO DE LAS ACTIVIDADES DE EXPLOTACIÓN</b>	<b>-----</b>	<b>1.700.340</b>	<b>(1.700.340)</b>	<b>***</b>
<b>II. INBERTSIO UKIEZIN, MATERIAL, HIGIEZIN ETA BESTE BATZUEN GUTXITzea DISMINUCIÓN DE INVERSIONES INTANGIBLES, MATERIALES, INMOBILIARIAS Y OTRAS</b>	<b>-----</b>	<b>109.295</b>	<b>(109.295)</b>	<b>***</b>
2. IBILGETU MATERIALA INMOVILIZADO MATERIAL	-----	109.295	(109.295)	***
<b>III. JASOKO DIREN TRANSFERENTZIAK, DIRULAGUNTZAK, DOHAINTZAK ETA LEGATUAK TRANSFERENCIAS, SUBVENCIONES, DONACIONES Y LEGADOS A RECIBIR</b>	<b>17.645.000</b>	<b>13.500.000</b>	<b>4.145.000</b>	<b>77</b>
<b>IV. ONDARE-TRESNEN GEHIKUNTZA ETA FINANTZA-INBERTSIOEN GUTXITzea AUMENTO DE INSTRUMENTOS PATRIMONIO Y DISMINUCIÓN DE INVERSIONES FINANCIERAS</b>	<b>100.000</b>	<b>22.732</b>	<b>77.268</b>	<b>23</b>
4. BESTELAKO FINANTZA-INBERTSIOAK OTRAS INVERSIONES FINANCIERAS	100.000	22.732	77.268	23
<b>V. PASIBO FINANTZARIOKO TRESNEN GEHIKUNTZA AUMENTO DE INSTRUMENTOS DE PASIVO FINANCIERO</b>	<b>3.375.000</b>	<b>7.318.532</b>	<b>(3.943.532)</b>	<b>217</b>
4. BESTELAKO ZORRAK OTRAS DEUDAS	3.375.000	7.318.532	(3.943.532)	217
<b>VII. ESKUDIRUAREN EDO BALIOKIDEEN GUTXITzea GARBIA DISMINUCIÓN NETA DEL EFECTIVO O EQUIVALENTES</b>	<b>3.790.500</b>	<b>-----</b>	<b>8.161.931</b>	<b>115</b>
<b>FINANTZAKETA GUZTIRA TOTAL FINANCIACIÓN</b>	<b>24.910.500</b>	<b>22.650.899</b>	<b>2.259.601</b>	<b>91</b>

## Eusko Trenbideak, S.A.

EGINDAKOAREN USTIAPEN AURREKONTUA  
PRESUPUESTO DE EXPLOTACION REALIZADO

Euro / Euros

GASTUAK GASTOS	AURREKONTUA PRESUPUESTO	EGINDAKOA REALIZADO	ALDEA DIFERENCIA	%
<b>I. PERTSONAL-GASTUAK GASTOS DE PERSONAL</b>	<b>60.389.265</b>	<b>57.185.418</b>	<b>3.203.847</b>	<b>95</b>
1. SOLDATAK, LANSARIAK ETA ANTZEKOAK SUELDOS, SALARIOS Y ASIMILADOS	44.172.164	41.300.321	2.871.843	93
2. KARGA SOZIALAK ETA BESTE BATZUK CARGAS SOCIALES Y OTROS	16.217.101	15.885.097	332.004	98
<b>II. FUNTZIONAMENDU-GASTUAK GASTOS DE FUNCIONAMIENTO</b>	<b>42.520.796</b>	<b>38.311.534</b>	<b>4.209.262</b>	<b>90</b>
1. HORNIKUNTZAK APROVISIONAMIENTOS	4.807.492	4.356.278	451.214	91
2. KANPOKO ZERBITZUAK SERVICIOS EXTERIORES	37.433.304	33.870.948	3.562.356	90
3. TRIBUTUAK TRIBUTOS	80.000	77.036	2.964	96
4. KUDEAKETA ARRUNTEKO BESTELAKO GASTUAK OTROS GASTOS DE GESTIÓN CORRIENTE	200.000	7.272	192.728	4
<b>III. GASTU FINANTZARIOAK GASTOS FINANCIEROS</b>	<b>15.000</b>	<b>----</b>	<b>15.000</b>	<b>0</b>
2. HIRUGARRENEKIKO ZORRENAK POR DEUDAS CON TERCEROS	15.000	----	15.000	0
<b>VI. USTIAPEN-JARDUERETAKO DIRU-FLUXU POSITIBOAK FLUJOS POSITIVOS DE EFECTIVO DE LAS ACTIVIDADES DE EXPLOTACIÓN</b>	<b>----</b>	<b>1.700.340</b>	<b>(1.700.340)</b>	<b>***</b>
<b>GASTUAK GUZTIRA TOTAL GASTOS</b>	<b>102.925.061</b>	<b>97.197.292</b>	<b>5.727.769</b>	<b>94</b>

Euro / Euros

DIRU-SARRERAK INGRESOS	AURREKONTUA PRESUPUESTO	EGINDAKOA REALIZADO	ALDEA DIFERENCIA	%
<b>I. NEGOZIO-ZIFRAREN ZENBATEKO GARBIA IMPORTE NETO DE LA CIFRA DE NEGOCIOS</b>	<b>32.005.000</b>	<b>32.340.333</b>	<b>(335.333)</b>	<b>101</b>
1. SALMENTAK VENTAS	32.005.000	32.340.333	(335.333)	101
<b>II. USTIAPENENKO BESTELAKO DIRU-SARRERAK OTROS INGRESOS DE EXPLOTACIÓN</b>	<b>1.152.000</b>	<b>1.592.488</b>	<b>(440.488)</b>	<b>138</b>
<b>IV. USTIAPENENKO TRANSFERENTZIAK ETA DIRULAGUNTZAK TRANSFERENCIAS Y SUBVENCIONES DE EXPLOTACIÓN</b>	<b>69.768.061</b>	<b>62.760.549</b>	<b>7.007.512</b>	<b>90</b>
<b>VI. ORDAINTZEKO KONTUEN GEHIKETA ETA KOBRATZEKO KONTUEN GUTXITZE GARBIAK AUMENTO CUENTAS A PAGAR Y DISMINUCIÓN CUENTAS A COBRAR NETOS</b>	<b>----</b>	<b>503.922</b>	<b>(503.922)</b>	<b>***</b>
<b>DIRU-SARRERAK GUZTIRA TOTAL INGRESOS</b>	<b>102.925.061</b>	<b>97.197.292</b>	<b>5.727.769</b>	<b>94</b>









## Euskotren Participaciones, S.A.

GALDU-IRABAZIEN KONTUA  
CUENTA DE PERDIDAS Y GANANCIAS

Euro / Euros

GALDU-IRABAZIEN KONTUA CUENTA DE PERDIDAS Y GANANCIAS		2019
<b>A) ERAGIKETA JARRAITUAK</b> <b>OPERACIONES CONTINUADAS</b>		
<b>6. Ustiapeneko bestelako sarrerak</b> <b>Otros ingresos de explotación</b>		<b>2.693</b>
b) Ekitaldiko emaitzara egotzitako ustiapeneko dirulaguntzak <i>Subvenciones de explotación incorporadas al resultado del ejercicio</i>		2.693
<b>8. Ustiapeneko bestelako gastuak</b> <b>Otros gastos de explotación</b>		<b>(86.269)</b>
a) Kanpoko zerbitzuak <i>Servicios exteriores</i>		(85.372)
b) Tributuak <i>Tributos</i>		(897)
<b>A.1) USTIAPENEO EMAITZA (1+2+3+4+5+6+7+8+9+10+11+12+13+14+15)</b> <b>RESULTADO DE EXPLOTACIÓN (1+2+3+4+5+6+7+8+9+10+11+12+13+14+15)</b>		<b>(83.576)</b>
<b>A.2) EMAITZA FINANTZARIOA (16+17+18+19+20+21)</b> <b>RESULTADO FINANCIERO (16+17+18+19+20+21)</b>		----
<b>A.3) ZERGA AURREKO EMAITZA (A.1+A.2)</b> <b>RESULTADO ANTES DE IMPUESTOS (A.1+A.2)</b>		<b>(83.576)</b>
<b>A.4) EKITALDIKO EMAITZA (A.3+22)</b> <b>RESULTADO DEL EJERCICIO (A.3+22)</b>		<b>(83.576)</b>

## Euskotren Participaciones, S.A.

EFEKTIBO FLUXUEN EGOERA-ORRIA  
ESTADO DE FLUJOS DE EFECTIVO

Euro / Euros

DIRU-FLUXUEN EGOERA-ORRIA ESTADO DE FLUJOS DE EFECTIVO	2019
<b>A) USTIAPEN-JARDUERETAKO DIRU-FLUXUAK FLUJOS DE EFECTIVO DE LAS ACTIVIDADES DE EXPLOTACIÓN</b>	
1. Ekitaldiko zerga aurreko emaitza <i>Resultado del ejercicio antes de impuestos</i>	(83.576)
2. Emaitzaren doikuntzak <i>Ajustes del resultado</i>	----
3. Kapital korrientearen aldaketak <i>Cambios en el capital corriente</i>	(97.655)
b) Zordunak eta kobratzeko bestelako kontuak (+/-) <i>Deudores y otras cuentas a cobrar(+/-)</i>	13.900
d) Hartzekodunak eta ordaintzeko bestelako kontuak (+/-) <i>Acreedores y otras cuentas a pagar (+/-)</i>	(111.555)
5. Ustiapen-jardueretako diru-fluxuak (+/-1+/-2+/-3+/-4) <i>Flujos de efectivo de las actividades de explotación (+/-1+/-2+/-3+/-4)</i>	(181.231)
<b>B) INBERTSIO-JARDUERETAKO DIRU-FLUXUAK (+/-) FLUJOS DE EFECTIVO DE LAS ACTIVIDADES DE INVERSIÓN (+/-)</b>	
8. Inbertsio-jardueretako diru-fluxuak (7-6) <i>Flujos de efectivo de las actividades de inversión (7-6)</i>	----
<b>C) FINANTZAKETA-JARDUERETAKO DIRU-FLUXUAK FLUJOS DE EFECTIVO DE LAS ACTIVIDADES DE FINANCIACIÓN</b>	
10. Pasibo finantzarioko tresnen kobrantzak eta ordainketak <i>Cobros y pagos por instrumentos de pasivo financiero</i>	1.080
a) Jaulkipena <i>Emisión</i>	1.080
5 Bestelako zorrak (+) <i>Otras deudas (+)</i>	1.080
12. Finantzaketa-jardueretako diru-fluxuak (+/-9+/-10-11) <i>Flujos de efectivo de las actividades de financiación (+/-9+/-10-11)</i>	1.080
<b>D) KANBIO-TASEN ALDAKETEN ERAGINA EFECTO DE LAS VARIACIONES DE LOS TIPOS DE CAMBIO</b>	----
<b>E) ESKUDIRUAREN EDO BALIOKIDEEN GEHIKUNTZA/GUTXITZE GARBIA (+/-5+/-8+/-12+/-D) AUMENTO/DISMINUCIÓN NETA DEL EFECTIVO O EQUIVALENTES (+/-5+/-8+/-12+/-D)</b>	(180.151)

## Euskotren Participaciones, S.A.

EGINDAKOAREN KAPITAL AURREKONTUA  
PRESUPUESTO DE CAPITAL REALIZADO

Euro / Euros

INBERTSIOAK INVERSIONES		AURREKONTUA PRESUPUESTO	EGINDAKOA REALIZADO	ALDEA DIFERENCIA	%
I.	USTIAPEN-JARDUERETAKO DIRU-FLUXU NEGATIBOAK FLUJOS NEGATIVOS DE EFECTIVO DE LAS ACTIVIDADES DE EXPLOTACIÓN	155.100	181.231	(26.131)	117
INBERTSIOAK GUZTIRA TOTAL INVERSIONES		155.100	181.231	(26.131)	117

Euro / Euros

FINANTZAKETA FINANCIACION		AURREKONTUA PRESUPUESTO	EGINDAKOA REALIZADO	ALDEA DIFERENCIA	%
V.	PASIBO FINANTZARIOKO TRESNEN GEHIKUNTZA AUMENTO DE INSTRUMENTOS DE PASIVO FINANCIERO	-----	1.080	(1.080)	***
4.	BESTELAKO ZORRAK OTRAS DEUDAS	-----	1.080	(1.080)	***
VII.	ESKUDIRUAREN EDO BALIOKIDEEN GUTXITZE GARBIA DISMINUCIÓN NETA DEL EFECTIVO O EQUIVALENTES	155.100	180.151	(25.051)	(116)
FINANTZAKETA GUZTIRA TOTAL FINANCIACIÓN		155.100	181.231	(26.131)	117

## Euskotren Participaciones, S.A.

EGINDAKOAREN USTIAPEN AURREKONTUA  
PRESUPUESTO DE EXPLOTACION REALIZADO

Euro / Euros

GASTUAK GASTOS	AURREKONTUA PRESUPUESTO	EGINDAKOA REALIZADO	ALDEA DIFERENCIA	%
<b>II. FUNTZIONAMENDU-GASTUAK GASTOS DE FUNCIONAMIENTO</b>	<b>153.600</b>	<b>86.269</b>	<b>67.331</b>	<b>56</b>
2. KANPOKO ZERBITZUAK SERVICIOS EXTERIORES	152.500	85.372	67.128	56
3. TRIBUTUAK TRIBUTOS	1.100	897	203	82
<b>III. GASTU FINANTZARIOAK GASTOS FINANCIEROS</b>	<b>1.500</b>	<b>-----</b>	<b>1.500</b>	<b>0</b>
2. HIRUGARRENEKIKO ZORRENAK POR DEUDAS CON TERCEROS	1.500	-----	1.500	0
<b>V. KOBRATZEKO KONTUEN GEHIKETA ETA ORDAINTEZKO KONTUEN GUTXITZE GARBIAK AUMENTO CUENTAS A COBRAR Y DISMINUCIÓN CUENTAS A PAGAR NETOS</b>	<b>-----</b>	<b>97.655</b>	<b>(97.655)</b>	<b>***</b>
<b>GASTUAK GUZTIRA TOTAL GASTOS</b>	<b>155.100</b>	<b>183.924</b>	<b>(28.824)</b>	<b>119</b>

Euro / Euros

DIRU-SARRERAK INGRESOS	AURREKONTUA PRESUPUESTO	EGINDAKOA REALIZADO	ALDEA DIFERENCIA	%
<b>IV. USTIAPENENKO TRANSFERENTZIAK ETA DIRULAGUNTZAK TRANSFERENCIAS Y SUBVENCIONES DE EXPLOTACIÓN</b>	<b>-----</b>	<b>2.693</b>	<b>(2.693)</b>	<b>***</b>
<b>VII. USTIAPEN-JARDUERETAKO DIRU-FLUXU NEGATIBOAK FLUJOS NEGATIVOS DE EFECTIVO DE LAS ACTIVIDADES DE EXPLOTACIÓN</b>	<b>155.100</b>	<b>181.231</b>	<b>(26.131)</b>	<b>(117)</b>
<b>DIRU-SARRERAK GUZTIRA TOTAL INGRESOS</b>	<b>155.100</b>	<b>183.924</b>	<b>(28.824)</b>	<b>119</b>









Euskadiko Kirol Portua, S.A.

EGOERA BALANTZEA  
BALANCE DE SITUACION

Euro / Euros

AKTIBOA ACTIVO	2019	ONDARE GARBIA ETA PASIBOA PATRIMONIO NETO Y PASIVO	2019
<b>A) AKTIBO EZ-KORRIENTEA ACTIVO NO CORRIENTE</b>	<b>9.947.006</b>	<b>A) ONDARE GARBIA PATRIMONIO NETO</b>	<b>20.128.949</b>
I. Ibilgetu ukiezina <i>Inmovilizado intangible</i>	47.012	<b>A-1) Fondo propioak Fondos propios</b>	<b>16.045.124</b>
5. Aplikazio informatikoak <i>Aplicaciones informáticas</i>	47.012	I. Kapitala <i>Capital</i>	16.130.547
II. Ibilgetu materiala <i>Inmovilizado material</i>	5.608.146	1. Kapital eskrituratua <i>Capital escriturado</i>	16.130.547
1. Lurrak eta eraikuntzak <i>Terrenos y construcciones</i>	3.567.863	III. Erreserbak <i>Reservas</i>	1.270.051
2. Instalazio teknikoak eta bestelako ibilgetu materiala <i>Instalaciones técnicas y otro inmovilizado material</i>	954.178	1. Lege- eta estatutu-erreserbak <i>Legal y estatutarias</i>	129.979
3. Ekoizpen-bidean den ibilgetua eta aurrerakinak <i>Inmovilizado en curso y anticipos</i>	1.086.105	2. Bestelako erreserbak <i>Otras reservas</i>	1.140.072
III. Ondasun higiezinak <i>Inversiones inmobiliarias</i>	4.291.848	V. Aurreko ekitaldietako emaitzak <i>Resultados de ejercicios anteriores</i>	(1.300.540)
2. Eraikuntzak <i>Construcciones</i>	4.291.848	2. (Aurreko ekitaldietako emaitza negatiboak) <i>(Resultados negativos de ejercicios anteriores)</i>	(1.300.540)
<b>B) AKTIBO KORRIENTEA ACTIVO CORRIENTE</b>	<b>13.831.760</b>	VII. Ekitaldiko emaitza <i>Resultado del ejercicio</i>	(54.934)
II. Izakinak <i>Existencias</i>	84.345	<b>A-3) Jasotako dirulaguntzak, dohaintzak eta legatuak Subvenciones, donaciones y legados recibidos</b>	<b>4.083.825</b>
1. Merkataritzakoak <i>Comerciales</i>	84.345	<b>B) PASIBO EZ-KORRIENTEA PASIVO NO CORRIENTE</b>	<b>741.385</b>
III. Merkataritza zordunak eta kobratzeko bestelako kontuak <i>Deudores comerciales y otras cuentas a cobrar</i>	1.743.890	II. Epe luzeko zorrak <i>Deudas a largo plazo</i>	69.024
1. Bezeroak, salmentengatik eta zerbitzu-emeategatik <i>Cilentes por ventas y prestaciones de servicios</i>	48.339	5. Bestelako pasibo finantzarioak <i>Otros pasivos financieros</i>	69.024
2. Bezeroak, taldeko enpresak eta elkartuak <i>Cilentes, empresas del grupo y asociadas</i>	713.393	IV. Zerga geroratu pasiboak <i>Pasivos por impuesto diferido</i>	672.361
3. Hainbat zordun <i>Deudores varios</i>	56.424	<b>C) PASIBO KORRIENTEA PASIVO CORRIENTE</b>	<b>2.908.432</b>
5. Zerga korrientearen aktiboak <i>Activos por impuesto corriente</i>	53.079	III. Epe laburreko zorrak <i>Deudas a corto plazo</i>	1.477.424
6. Administrazio Publikoekin bestelako hartzeak <i>Otros créditos con las Administraciones Públicas</i>	872.655	5. Bestelako pasibo finantzarioak <i>Otros pasivos financieros</i>	1.477.424
VI. Epe laburreko alidikapenak <i>Periodificaciones a corto plazo</i>	36.851	IV. Taldeko enprekin eta elkartuekin epe laburreko zorrak <i>Deudas con empresas del grupo y asociadas a corto plazo</i>	80.826
VII. Diruzaintza eta bestelako aktibo likido baliokideak <i>Efectivo y otros activos líquidos equivalentes</i>	11.966.674	V. Merkataritza hartzekodunak eta ordaintzeko bestelako kontuak <i>Acreedores comerciales y otras cuentas a pagar</i>	1.350.182
1. Diruzaintza <i>Tesorería</i>	11.966.674	1. Hornitzaileak <i>Proveedores</i>	278.100
		3. Hainbat hartzekodun <i>Acreedores varios</i>	170.022
		4. Pertsonala (ordaintzeko dauden ordainsariak) <i>Personal (remuneraciones pendientes de pago)</i>	11
		6. Administrazio Publikoekin bestelako zorrak <i>Otras deudas con las Administraciones Públicas</i>	902.049
<b>AKTIBOA GUZTIRA (A+B) TOTAL ACTIVO (A+B)</b>	<b>23.778.766</b>	<b>ONDARE GARBIA ETA PASIBOA GUZTIRA (A+B+C) TOTAL PATRIMONIO NETO Y PASIVO (A+B+C)</b>	<b>23.778.766</b>

Euskadiko Kirol Portua, S.A.

GALDU-IRABAZIEN KONTUA  
CUENTA DE PERDIDAS Y GANANCIAS

Euro / Euros

GALDU-IRABAZIEN KONTUA CUENTA DE PERDIDAS Y GANANCIAS		2019
<b>A) ERAGIKETA JARRAITUAK</b> <b>OPERACIONES CONTINUADAS</b>		
1. <b>Negoio-zifraren zenbateko garbia</b> <i>Importe neto de la cifra de negocios</i>		<b>3.827.822</b>
b) Zerbitzu-emateak <i>Prestaciones de servicios</i>		3.827.822
4. <b>Hornikuntzak</b> <b>Aprovisionamientos</b>		<b>(922.973)</b>
b) Lehengaien eta bestelako material kontsumigarrien kontsumoa <i>Consumo de materias primas y otras materias consumibles</i>		(922.973)
6. <b>Ustiapeneko bestelako sarrerak</b> <b>Otros ingresos de explotación</b>		<b>379.901</b>
a) Sarrera osagarriak eta kudeaketa arrunteko beste batzuk <i>Ingresos accesorios y otros de gestión corriente</i>		379.901
7. <b>Pertsonal-gastuak</b> <b>Gastos de personal</b>		<b>(404.292)</b>
a) Soldadak, lansariak eta antzekoak <i>Sueldos, salarios y asimilados</i>		(319.699)
b) Karga sozialak <i>Cargas sociales</i>		(84.593)
8. <b>Ustiapeneko bestelako gastuak</b> <b>Otros gastos de explotación</b>		<b>(2.277.967)</b>
a) Kanpoko zerbitzuak <i>Servicios exteriores</i>		(2.264.980)
b) Tributuak <i>Tributos</i>		(12.987)
9. <b>Ibilgetuaren amortizazioa</b> <b>Amortización del inmovilizado</b>		<b>(669.982)</b>
15. <b>Bestelako emaitzak</b> <b>Otros resultados</b>		<b>12.557</b>
<b>A.1) USTIAPENeko EMAITZA (1+2+3+4+5+6+7+8+9+10+11+12+13+14+15)</b> <b>RESULTADO DE EXPLOTACIÓN (1+2+3+4+5+6+7+8+9+10+11+12+13+14+15)</b>		<b>(54.934)</b>
<b>A.2) EMAITZA FINANTZARIOA (16+17+18+19+20+21)</b> <b>RESULTADO FINANCIERO (16+17+18+19+20+21)</b>		----
<b>A.3) ZERGA AURREKO EMAITZA (A.1+A.2)</b> <b>RESULTADO ANTES DE IMPUESTOS (A.1+A.2)</b>		<b>(54.934)</b>
<b>A.4) EKITALDIKO EMAITZA (A.3+22)</b> <b>RESULTADO DEL EJERCICIO (A.3+22)</b>		<b>(54.934)</b>

Euskadiko Kirol Portua, S.A.

EFECTIVO FLUXUEN EGOERA-ORRIA  
ESTADO DE FLUJOS DE EFECTIVO

Euro / Euros

DIRU-FLUXUEN EGOERA-ORRIA ESTADO DE FLUJOS DE EFECTIVO	2019
<b>A) USTIAPEN-JARDUERETAKO DIRU-FLUXUAK FLUJOS DE EFECTIVO DE LAS ACTIVIDADES DE EXPLOTACIÓN</b>	
1. Ekitaldiko zerga aurreko emaitza <i>Resultado del ejercicio antes de impuestos</i>	(54.934)
2. Emaitzaren doikuntzak <i>Ajustes del resultado</i>	669.982
a) Ibilgetuaren amortizazioa (+) <i>Amortización del inmovilizado (+)</i>	669.982
3. Kapital korrientearen aldaketak <i>Cambios en el capital corriente</i>	304.228
b) Zordunak eta kobratzeko bestelako kontuak (+/-) <i>Deudores y otras cuentas a cobrar(+/-)</i>	(582.067)
d) Hartzekodunak eta ordaintzeko bestelako kontuak (+/-) <i>Acreedores y otras cuentas a pagar (+/-)</i>	886.295
4. Ustiapen-jardueretako bestelako diru-fluxuak (+/-) <i>Otros flujos de efectivo de las actividades de explotación (+/-)</i>	(66.273)
d) Mozkinen gaineko zergen kobrantzak (ordainketak) (+/-) <i>Cobros (pagos) por impuestos sobre beneficios (+/-)</i>	(66.273)
5. Ustiapen-jardueretako diru-fluxuak (+/--1+/-2+/-3+/-4) <i>Flujos de efectivo de las actividades de explotación (+/--1+/-2+/-3+/-4)</i>	853.003
<b>B) INBERTSIO-JARDUERETAKO DIRU-FLUXUAK (+/-) FLUJOS DE EFECTIVO DE LAS ACTIVIDADES DE INVERSIÓN (+/-)</b>	
6. Inbertsioen ordainketak (-) <i>Pagos por inversión (-)</i>	(1.403.936)
b) Ibilgetu ukiezina <i>Inmovilizado intangible</i>	(10.300)
c) Ibilgetu materiala <i>Inmovilizado material</i>	(1.393.636)
8. Inbertsio-jardueretako diru-fluxuak (7-6) <i>Flujos de efectivo de las actividades de inversión (7-6)</i>	(1.403.936)
<b>C) FINANTZAKETA-JARDUERETAKO DIRU-FLUXUAK FLUJOS DE EFECTIVO DE LAS ACTIVIDADES DE FINANCIACIÓN</b>	
9. Ondare-tresnen kobrantzak eta ordainketak <i>Cobros y pagos por instrumentos de patrimonio</i>	1.700.000
e) Jasotako dirulaguntzak, dohaintzak eta legatuak (+) <i>Subvenciones, donaciones y legados recibidos (+)</i>	1.700.000
10. Pasibo finantzarioko tresnen kobrantzak eta ordainketak <i>Cobros y pagos por instrumentos de pasivo financiero</i>	(126.634)
a) Jaulkipena <i>Emisión</i>	2.299
5 Bestelako zorrak (+) <i>Otras deudas (+)</i>	2.299
b) Itzulketak eta amortizazioak <i>Devolución y amortización de</i>	(128.933)
3. Taldeko enpresekin eta elkartuekin zorrak (-) <i>Deudas con empresas del grupo y asociadas (-)</i>	(107.051)
5. Bestelako zorrak (-) <i>Otras deudas (-)</i>	(21.882)
12. Finantzaketa-jardueretako diru-fluxuak (+/-9+/-10-11) <i>Flujos de efectivo de las actividades de financiación (+/-9+/-10-11)</i>	1.573.366

Euro / Euros

<b>DIRU-FLUXUEN EGOERA-ORRIA</b> <b>ESTADO DE FLUJOS DE EFECTIVO</b>		<b>2019</b>
D)	<b>KANBIO-TASEN ALDAKETEN ERAGINA</b> <b>EFFECTO DE LAS VARIACIONES DE LOS TIPOS DE CAMBIO</b>	-----
E)	<b>ESKUDIRUAREN EDO BALIOKIDEEN GEHIKUNTZA/GUTXITZE GARBIA (+/-5+/-8+/-12+/-D)</b> <b>AUMENTO/DISMINUCIÓN NETA DEL EFECTIVO O EQUIVALENTES (+/-5+/-8+/-12+/-D)</b>	1.022.433

## Euskadiko Kirol Portua, S.A.

EGINDAKOAREN KAPITAL AURREKONTUA  
PRESUPUESTO DE CAPITAL REALIZADO

Euro / Euros

INBERTSIOAK INVERSIONES	AURREKONTUA PRESUPUESTO	EGINDAKOA REALIZADO	ALDEA DIFERENCIA	%
I. USTIAPEN-JARDUERETAKO DIRU-FLUXU NEGATIBOAK FLUJOS NEGATIVOS DE EFECTIVO DE LAS ACTIVIDADES DE EXPLOTACIÓN	34.355	----	887.358	***
II. INBERTSIO UKIEZIN, MATERIAL, ONDASUN HIGIEZIN ETA BESTE BATZUEN GEHIKUNTZA AUMENTO DE INVERSIONES INTANGIBLES, MATERIALES, INMOBILIARIAS Y OTRAS	3.205.000	825.910	2.379.090	26
1. IBILGETU UKIEZINA INMOVILIZADO INTANGIBLE	----	10.300	(10.300)	***
2. IBILGETU MATERIALA INMOVILIZADO MATERIAL	3.205.000	815.610	2.389.390	25
IV. PASIBO FINANTZARIOKO TRESNEN GUTXITZEA (ITZULKETA ETA AMORTIZAZIOA) DISMINUCIÓN DE INSTRUMENTOS PASIVO FINANCIERO (DEVOLUCIÓN Y AMORTIZACIÓN)	----	706.959	(706.959)	***
3. TALDEKO ENPRESEKIKO ETA ELKARTUEKIKO ZORRAK DEUDAS CON EMPRESAS DEL GRUPO Y ASOCIADAS	----	107.051	(107.051)	***
4. BESTELAKO ZORRAK OTRAS DEUDAS	----	599.908	(599.908)	***
VI. ESKUDIRUAREN EDO BALIOKIDEEN GEHIKUNTZA GARBIA AUMENTO NETO DEL EFECTIVO O EQUIVALENTES	----	1.022.433	----	0
<b>INBERTSIOAK GUZTIRA TOTAL INVERSIONES</b>	<b>3.239.355</b>	<b>2.555.302</b>	<b>684.053</b>	<b>79</b>

Euro / Euros

FINANTZAKETA FINANCIACION	AURREKONTUA PRESUPUESTO	EGINDAKOA REALIZADO	ALDEA DIFERENCIA	%
I. USTIAPEN-JARDUERETAKO DIRU-FLUXU POSITIBOAK FLUJOS POSITIVOS DE EFECTIVO DE LAS ACTIVIDADES DE EXPLOTACIÓN	----	853.003	----	0
III. JASOKO DIREN TRANSFERENTZIAK, DIRULAGUNTZAK, DOHAINTZAK ETA LEGATUAK TRANSFERENCIAS, SUBVENCIONES, DONACIONES Y LEGADOS A RECIBIR	2.365.000	1.700.000	665.000	72
V. PASIBO FINANTZARIOKO TRESNEN GEHIKUNTZA AUMENTO DE INSTRUMENTOS DE PASIVO FINANCIERO	----	2.299	(2.299)	***
4. BESTELAKO ZORRAK OTRAS DEUDAS	----	2.299	(2.299)	***
VII. ESKUDIRUAREN EDO BALIOKIDEEN GUTXITZE GARBIA DISMINUCIÓN NETA DEL EFECTIVO O EQUIVALENTES	874.355	----	1.896.788	117
<b>FINANTZAKETA GUZTIRA TOTAL FINANCIACIÓN</b>	<b>3.239.355</b>	<b>2.555.302</b>	<b>684.053</b>	<b>79</b>

## Euskadiko Kirol Portua, S.A.

EGINDAKOAREN USTIAPEN AURREKONTUA  
PRESUPUESTO DE EXPLOTACION REALIZADO

Euro / Euros

GASTUAK GASTOS	AURREKONTUA PRESUPUESTO	EGINDAKOA REALIZADO	ALDEA DIFERENCIA	%
<b>I. PERTSONAL-GASTUAK GASTOS DE PERSONAL</b>	<b>499.199</b>	<b>404.292</b>	<b>94.907</b>	<b>81</b>
1. SOLDATAK, LANSARIAK ETA ANTZEKOAK SUELDOS, SALARIOS Y ASIMILADOS	375.847	319.699	56.148	85
2. KARGA SOZIALAK ETA BESTE BATZUK CARGAS SOCIALES Y OTROS	123.352	84.593	38.759	69
<b>II. FUNTZIONAMENDU-GASTUAK GASTOS DE FUNCIONAMIENTO</b>	<b>3.371.253</b>	<b>3.211.343</b>	<b>159.910</b>	<b>95</b>
1. HORNIKUNTZAK APROVISIONAMIENTOS	755.000	922.973	(167.973)	122
2. KANPOKO ZERBITZUAK SERVICIOS EXTERIORES	2.610.753	2.264.980	345.773	87
3. TRIBUTUAK TRIBUTOS	5.500	12.987	(7.487)	236
4. KUDEAKETA ARRUNTEKO BESTELAKO GASTUAK OTROS GASTOS DE GESTIÓN CORRIENTE	-----	10.403	(10.403)	***
<b>VI. USTIAPEN-JARDUERETAKO DIRU-FLUXU POSITIBOAK FLUJOS POSITIVOS DE EFECTIVO DE LAS ACTIVIDADES DE EXPLOTACIÓN</b>	<b>-----</b>	<b>853.003</b>	<b>-----</b>	<b>0</b>
<b>GASTUAK GUZTIRA TOTAL GASTOS</b>	<b>3.870.452</b>	<b>4.468.638</b>	<b>(598.186)</b>	<b>115</b>

Euro / Euros

DIRU-SARRERAK INGRESOS	AURREKONTUA PRESUPUESTO	EGINDAKOA REALIZADO	ALDEA DIFERENCIA	%
<b>I. NEGOZIO-ZIFRAREN ZENBATEKO GARBIA IMPORTE NETO DE LA CIFRA DE NEGOCIOS</b>	<b>3.480.000</b>	<b>3.827.822</b>	<b>(347.822)</b>	<b>110</b>
2. ZERBITZU-EMATEAK PRESTACIONES DE SERVICIOS	3.480.000	3.827.822	(347.822)	110
<b>II. USTIAPENENKO BESTELAKO DIRU-SARRERAK OTROS INGRESOS DE EXPLOTACIÓN</b>	<b>356.097</b>	<b>402.861</b>	<b>(46.764)</b>	<b>113</b>
<b>VI. ORDAINTEKO KONTUEN GEHIKETA ETA KOBRATZEKO KONTUEN GUTXITZE GARBIAK AUMENTO CUENTAS A PAGAR Y DISMINUCIÓN CUENTAS A COBRAR NETOS</b>	<b>-----</b>	<b>237.955</b>	<b>(237.955)</b>	<b>***</b>
<b>VII. USTIAPEN-JARDUERETAKO DIRU-FLUXU NEGATIBOAK FLUJOS NEGATIVOS DE EFECTIVO DE LAS ACTIVIDADES DE EXPLOTACIÓN</b>	<b>34.355</b>	<b>-----</b>	<b>887.358</b>	<b>***</b>
<b>DIRU-SARRERAK GUZTIRA TOTAL INGRESOS</b>	<b>3.870.452</b>	<b>4.468.638</b>	<b>(598.186)</b>	<b>115</b>







Zumaiako Kirol Portua, S.A.

EGOERA BALANTZEA  
BALANCE DE SITUACION

Euro / Euros

AKTIBOA ACTIVO	2019	ONDARE GARBIA ETA PASIBOA PATRIMONIO NETO Y PASIVO	2019
<b>A) AKTIBO EZ-KORRIENTEA ACTIVO NO CORRIENTE</b>	<b>3.069.464</b>	<b>A) ONDARE GARBIA PATRIMONIO NETO</b>	<b>4.301.396</b>
I. Ibilgetu ukiezina <i>Inmovilizado intangible</i>	3.069.464	<b>A-1) Fondo propioak Fondos propios</b>	<b>1.627.503</b>
2. Kontzesioak <i>Concesiones</i>	3.069.464	I. Kapitala <i>Capital</i>	60.101
<b>B) AKTIBO KORRIENTEA ACTIVO CORRIENTE</b>	<b>2.109.985</b>	1. Kapital eskrituratu <i>Capital escriturado</i>	60.101
III. Merkataritza zordunak eta kobratzeko bestelako kontuak <i>Deudores comerciales y otras cuentas a cobrar</i>	5.558	III. Erreserbak <i>Reservas</i>	1.826.884
1. Bezeroak, salmentengatik eta zerbitzu-emateengatik <i>Cientes por ventas y prestaciones de servicios</i>	1	1. Lege- eta estatutu-erreserbak <i>Legal y estatutarias</i>	12.020
6. Administrazio Publikoekin bestelako hartzekoak <i>Otros créditos con las Administraciones Públicas</i>	5.557	2. Bestelako erreserbak <i>Otras reservas</i>	1.814.864
V. Epe laburreko finantza-inbertsioak <i>Inversiones financieras a corto plazo</i>	1.897.993	VII. Ekitaldiko emaitza <i>Resultado del ejercicio</i>	(259.482)
1. Ondare-tresnak <i>Instrumentos de patrimonio</i>	1.897.993	<b>A-2) Balio-aldaketengatik doikuntzak Ajustes por cambios de valor</b>	<b>(19.561)</b>
VII. Diruzaintza eta bestelako aktibo likido balioakideak <i>Efectivo y otros activos líquidos equivalentes</i>	206.434	I. Aktibo finantzario salgarriak <i>Activos financieros disponibles para la venta</i>	(19.561)
1. Diruzaintza <i>Tesorería</i>	206.434	<b>A-3) Jasotako dirulaguntzak, dohaintzak eta legatuak Subvenciones, donaciones y legados recibidos</b>	<b>2.693.454</b>
		<b>B) PASIBO EZ-KORRIENTEA PASIVO NO CORRIENTE</b>	<b>759.692</b>
		IV. Zerga geroratu pasiboak <i>Pasivos por impuesto diferido</i>	759.692
		<b>C) PASIBO KORRIENTEA PASIVO CORRIENTE</b>	<b>118.361</b>
		V. Merkataritza hartzekodunak eta ordaintzeko bestelako kontuak <i>Acreedores comerciales y otras cuentas a pagar</i>	118.361
		1. Hornitzaileak <i>Proveedores</i>	1.860
		3. Hainbat hartzekodun <i>Acreedores varios</i>	1
		5. Zerga korrientearen pasiboak <i>Pasivos por impuesto corriente</i>	26.992
		6. Administrazio Publikoekin bestelako zorrak <i>Otras deudas con las Administraciones Públicas</i>	89.508
<b>AKTIBOA GUZTIRA (A+B) TOTAL ACTIVO (A+B)</b>	<b>5.179.449</b>	<b>ONDARE GARBIA ETA PASIBOA GUZTIRA (A+B+C) TOTAL PATRIMONIO NETO Y PASIVO (A+B+C)</b>	<b>5.179.449</b>

Zumaiako Kirol Portua, S.A.

GALDU-IRABAZIEN KONTUA  
CUENTA DE PERDIDAS Y GANANCIAS

Euro / Euros

GALDU-IRABAZIEN KONTUA CUENTA DE PERDIDAS Y GANANCIAS		2019
<b>A) ERAGIKETA JARRAITUAK</b> <b>OPERACIONES CONTINUADAS</b>		
6. Ustiapeneko bestelako sarrerak <i>Otros ingresos de explotación</i>		186.903
a) Sarrera osagarriak eta kudeaketa arrunteko beste batzuk <i>Ingresos accesorios y otros de gestión corriente</i>		186.903
8. Ustiapeneko bestelako gastuak <i>Otros gastos de explotación</i>		(56.650)
a) Kanpoko zerbitzuak <i>Servicios exteriores</i>		(56.650)
9. Ibilgetuaren amortizazioa <i>Amortización del inmovilizado</i>		(383.682)
<b>A.1) USTIAPENEO EMAITZA (1+2+3+4+5+6+7+8+9+10+11+12+13+14+15)</b> <b>RESULTADO DE EXPLOTACIÓN (1+2+3+4+5+6+7+8+9+10+11+12+13+14+15)</b>		(253.429)
17. Gastu finantzarioak <i>Gastos financieros</i>		(6.053)
b) Hirugarrenekiko zorrenak <i>Por deudas con terceros</i>		(6.053)
<b>A.2) EMAITZA FINANTZARIOA (16+17+18+19+20+21)</b> <b>RESULTADO FINANCIERO (16+17+18+19+20+21)</b>		(6.053)
<b>A.3) ZERGA AURREKO EMAITZA (A.1+A.2)</b> <b>RESULTADO ANTES DE IMPUESTOS (A.1+A.2)</b>		(259.482)
<b>A.4) EKITALDIKO EMAITZA (A.3+22)</b> <b>RESULTADO DEL EJERCICIO (A.3+22)</b>		(259.482)

## Zumaiako Kirol Portua, S.A.

EFECTIVO FLUXUEN EGOERA-ORRIA  
ESTADO DE FLUJOS DE EFECTIVO

Euro / Euros

DIRU-FLUXUEN EGOERA-ORRIA ESTADO DE FLUJOS DE EFECTIVO	2019
<b>A) USTIAPEN-JARDUERETAKO DIRU-FLUXUAK FLUJOS DE EFECTIVO DE LAS ACTIVIDADES DE EXPLOTACIÓN</b>	
1. Ekitaldiko zerga aurreko emaitza <i>Resultado del ejercicio antes de impuestos</i>	(259.482)
2. Emaitzaren doikuntzak <i>Ajustes del resultado</i>	389.735
a) Ibilgetuaren amortizazioa (+) <i>Amortización del inmovilizado (+)</i>	383.682
h) Gastu finantzarioak (+) <i>Gastos financieros (+)</i>	6.053
3. Kapital korrientearen aldaketak <i>Cambios en el capital corriente</i>	27.203
b) Zordunak eta kobratzeko bestelako kontuak (+/-) <i>Deudores y otras cuentas a cobrar(+/-)</i>	50.310
d) Hartzekodunak eta ordaintzeko bestelako kontuak (+/-) <i>Acreedores y otras cuentas a pagar (+/-)</i>	(23.107)
4. Ustiapen-jardueretako bestelako diru-fluxuak (+/-) <i>Otros flujos de efectivo de las actividades de explotación (+/-)</i>	(6.053)
a) Interesen ordainketa (-) <i>Pagos de intereses (-)</i>	(6.053)
5. Ustiapen-jardueretako diru-fluxuak (+/--1+/-2+/-3+/-4) <i>Flujos de efectivo de las actividades de explotación (+/--1+/-2+/-3+/-4)</i>	151.403
<b>B) INBERTSIO-JARDUERETAKO DIRU-FLUXUAK (+/-) FLUJOS DE EFECTIVO DE LAS ACTIVIDADES DE INVERSIÓN (+/-)</b>	
8. Inbertsio-jardueretako diru-fluxuak (7-6) <i>Flujos de efectivo de las actividades de inversión (7-6)</i>	----
<b>C) FINANTZAKETA-JARDUERETAKO DIRU-FLUXUAK FLUJOS DE EFECTIVO DE LAS ACTIVIDADES DE FINANCIACIÓN</b>	
12. Finantzaketa-jardueretako diru-fluxuak (+/--9+/-10-11) <i>Flujos de efectivo de las actividades de financiación (+/--9+/-10-11)</i>	----
<b>D) KANBIO-TASEN ALDAKETEN ERAGINA EFECTO DE LAS VARIACIONES DE LOS TIPOS DE CAMBIO</b>	----
<b>E) ESKUDIRUAREN EDO BALIOKIDEEN GEHIKUNTZA/GUTXITZE GARBIA (+/--5+/-8+/-12+/-D) AUMENTO/DISMINUCIÓN NETA DEL EFECTIVO O EQUIVALENTES (+/--5+/-8+/-12+/-D)</b>	151.403

Zumaiako Kirol Portua, S.A.

EGINDAKOAREN KAPITAL AURREKONTUA  
PRESUPUESTO DE CAPITAL REALIZADO

Euro / Euros

INBERTSIOAK INVERSIONES	AURREKONTUA PRESUPUESTO	EGINDAKOA REALIZADO	ALDEA DIFERENCIA	%
VI. ESKUDIRUAREN EDO BALIOKIDEEN GEHIKUNTZA GARBIA AUMENTO NETO DEL EFECTIVO O EQUIVALENTES	50.917	151.403	(100.486)	297
INBERTSIOAK GUZTIRA TOTAL INVERSIONES	50.917	151.403	(100.486)	297

Euro / Euros

FINANTZAKETA FINANCIACION	AURREKONTUA PRESUPUESTO	EGINDAKOA REALIZADO	ALDEA DIFERENCIA	%
I. USTIAPEN-JARDUERETAKO DIRU-FLUXU POSITIBOAK FLUJOS POSITIVOS DE EFECTIVO DE LAS ACTIVIDADES DE EXPLOTACIÓN	50.917	151.403	(100.486)	(297)
FINANTZAKETA GUZTIRA TOTAL FINANCIACIÓN	50.917	151.403	(100.486)	297

## Zumaiako Kirol Portua, S.A.

EGINDAKOAREN USTIAPEN AURREKONTUA  
PRESUPUESTO DE EXPLOTACION REALIZADO

Euro / Euros

GASTUAK GASTOS	AURREKONTUA PRESUPUESTO	EGINDAKOA REALIZADO	ALDEA DIFERENCIA	%
<b>II. FUNTZIONAMENDU-GASTUAK GASTOS DE FUNCIONAMIENTO</b>	<b>130.000</b>	<b>56.650</b>	<b>73.350</b>	<b>44</b>
2. KANPOKO ZERBITZUAK SERVICIOS EXTERIORES	95.000	56.650	38.350	60
3. TRIBUTUAK TRIBUTOS	35.000	-----	35.000	0
<b>III. GASTU FINANTZARIOAK GASTOS FINANCIEROS</b>	<b>7.000</b>	<b>6.053</b>	<b>947</b>	<b>86</b>
2. HIRUGARRENEKIKO ZORRENAK POR DEUDAS CON TERCEROS	7.000	6.053	947	86
<b>VI. USTIAPEN-JARDUERETAKO DIRU-FLUXU POSITIBOAK FLUJOS POSITIVOS DE EFECTIVO DE LAS ACTIVIDADES DE EXPLOTACIÓN</b>	<b>50.917</b>	<b>151.403</b>	<b>(100.486)</b>	<b>297</b>
<b>GASTUAK GUZTIRA TOTAL GASTOS</b>	<b>187.917</b>	<b>214.106</b>	<b>(26.189)</b>	<b>114</b>

Euro / Euros

DIRU-SARRERAK INGRESOS	AURREKONTUA PRESUPUESTO	EGINDAKOA REALIZADO	ALDEA DIFERENCIA	%
<b>I. NEGOZIO-ZIFRAREN ZENBATEKO GARBIA IMPORTE NETO DE LA CIFRA DE NEGOCIOS</b>	<b>185.417</b>	<b>-----</b>	<b>185.417</b>	<b>0</b>
2. ZERBITZU-EMATEAK PRESTACIONES DE SERVICIOS	185.417	-----	185.417	0
<b>II. USTIAPENENKO BESTELAKO DIRU-SARRERAK OTROS INGRESOS DE EXPLOTACIÓN</b>	<b>-----</b>	<b>186.903</b>	<b>(186.903)</b>	<b>***</b>
<b>V. SARRERA FINANTZARIOAK INGRESOS FINANCIEROS</b>	<b>2.500</b>	<b>-----</b>	<b>2.500</b>	<b>0</b>
2. BALORE NEGOZIAGARRI ETA BESTELAKO FINANTZA-TRESNENAK DE VALORES NEGOCIABLES Y OTROS INSTRUMENTOS FINANCIEROS	2.500	-----	2.500	0
<b>VI. ORDAINZEKO KONTUEN GEHIKETA ETA KOBRATZEKO KONTUEN GUTXITZE GARBIAK AUMENTO CUENTAS A PAGAR Y DISMINUCIÓN CUENTAS A COBRAR NETOS</b>	<b>-----</b>	<b>27.203</b>	<b>(27.203)</b>	<b>***</b>
<b>DIRU-SARRERAK GUZTIRA TOTAL INGRESOS</b>	<b>187.917</b>	<b>214.106</b>	<b>(26.189)</b>	<b>114</b>









Neiker, S.A.

EGOERA BALANTZEA  
BALANCE DE SITUACION

Euro / Euros

AKTIBOA ACTIVO	2019	ONDARE GARBIA ETA PASIBOA PATRIMONIO NETO Y PASIVO	2019
<b>A) AKTIBO EZ-KORRIENTEA ACTIVO NO CORRIENTE</b>	<b>4.424.093</b>	<b>A) ONDARE GARBIA PATRIMONIO NETO</b>	<b>3.662.416</b>
I. Ibilgetu ukiezina <i>Inmovilizado intangible</i>	42.076	<b>A-1) Fondo propioak Fondos propios</b>	<b>220.178</b>
5. Aplikazio informatikoak <i>Aplicaciones informáticas</i>	42.076	I. Kapitala <i>Capital</i>	4.157.056
II. Ibilgetu materiala <i>Inmovilizado material</i>	4.343.632	1. Kapital eskrituratua <i>Capital escriturado</i>	4.157.056
1. Lurra eta eraikuntzak <i>Terrenos y construcciones</i>	829.017	III. Erreserbak <i>Reservas</i>	50.738
2. Instalazio teknikoak eta bestelako ibilgetu materiala <i>Instalaciones técnicas y otro inmovilizado material</i>	3.514.615	1. Lege- eta estatutu-erreserbak <i>Legal y estatutarias</i>	39.126
IV. Taldeko enpresetan eta elkartuetan epe luzeko inbertsioak <i>Inversiones empresas del grupo y asociadas a largo plazo</i>	31.551	2. Bestelako erreserbak <i>Otras reservas</i>	11.612
1. Ondare-tresnak <i>Instrumentos de patrimonio</i>	31.551	V. Aurreko ekitaldietako emaitzak <i>Resultados de ejercicios anteriores</i>	(4.140.576)
V. Epe luzeko finantza inbertsioak <i>Inversiones financieras a largo plazo</i>	6.834	2. (Aurreko ekitaldietako emaitza negatiboak) <i>(Resultados negativos de ejercicios anteriores)</i>	(4.140.576)
2. Hirugarrenei emandako kredituak <i>Créditos a terceros</i>	6.834	VII. Ekitaldiko emaitza <i>Resultado del ejercicio</i>	152.960
<b>B) AKTIBO KORRIENTEA ACTIVO CORRIENTE</b>	<b>4.504.542</b>	<b>A-3) Jasotako dirulaguntzak, dohaintzak eta legatuak Subvenciones, donaciones y legados recibidos</b>	<b>3.442.238</b>
III. Merkataritza zordunak eta kobratzeko bestelako kontuak <i>Deudores comerciales y otras cuentas a cobrar</i>	3.140.709	<b>B) PASIBO EZ-KORRIENTEA PASIVO NO CORRIENTE</b>	<b>1.702.835</b>
1. Bezeroak, salmentengatik eta zerbitzu-emeategatik <i>Clientes por ventas y prestaciones de servicios</i>	843.236	II. Epe luzeko zorrak <i>Deudas a largo plazo</i>	617.285
2. Bezeroak, taldeko enpresak eta elkartuak <i>Cientes, empresas del grupo y asociadas</i>	401.979	5. Bestelako pasibo finantzarioak <i>Otros pasivos financieros</i>	617.285
4. Pertsonala <i>Personal</i>	15.500	IV. Zerga geroratu pasiboak <i>Pasivos por impuesto diferido</i>	1.085.550
6. Administrazio Publikoekin bestelako hartzeak <i>Otros créditos con las Administraciones Públicas</i>	1.879.994	<b>C) PASIBO KORRIENTEA PASIVO CORRIENTE</b>	<b>3.563.384</b>
V. Epe laburreko finantza-inbertsioak <i>Inversiones financieras a corto plazo</i>	11.695	III. Epe laburreko zorrak <i>Deudas a corto plazo</i>	1.028.696
5. Bestelako aktibo finantzarioak <i>Otros activos financieros</i>	11.695	5. Bestelako pasibo finantzarioak <i>Otros pasivos financieros</i>	1.028.696
VI. Epe laburreko aldizkapenak <i>Periodificaciones a corto plazo</i>	28.433	V. Merkataritza hartzekodunak eta ordaintzeko bestelako kontuak <i>Acreedores comerciales y otras cuentas a pagar</i>	2.534.688
VII. Diruzaintza eta bestelako aktibo likido baliokideak <i>Efectivo y otros activos líquidos equivalentes</i>	1.323.705	2. Hornitzaileak, taldeko enpresak eta elkartuak <i>Proveedores, empresas del grupo y asociadas</i>	110.027
1. Diruzaintza <i>Tesorería</i>	1.323.705	3. Hainbat hartzekodun <i>Acreedores varios</i>	715.520
		4. Pertsonala (ordaintzeko dauden ordainsariak) <i>Personal (remuneraciones pendientes de pago)</i>	34.644
		6. Administrazio Publikoekin bestelako zorrak <i>Otras deudas con las Administraciones Públicas</i>	979.793
		7. Bezeroek emandako aurrerakinak <i>Anticipos de clientes</i>	694.704
<b>AKTIBOA GUZTIRA (A+B) TOTAL ACTIVO (A+B)</b>	<b>8.928.635</b>	<b>ONDARE GARBIA ETA PASIBOA GUZTIRA (A+B+C) TOTAL PATRIMONIO NETO Y PASIVO (A+B+C)</b>	<b>8.928.635</b>

Neiker, S.A.

GALDU-IRABAZIEN KONTUA  
CUENTA DE PERDIDAS Y GANANCIAS

Euro / Euros

GALDU-IRABAZIEN KONTUA CUENTA DE PERDIDAS Y GANANCIAS	2019
<b>A) ERAGIKETA JARRAITUAK OPERACIONES CONTINUADAS</b>	
1. <b>Negoio-zifraren zenbateko garbia Importe neto de la cifra de negocios</b>	1.493.642
b) Zerbitzu-emateak Prestaciones de servicios	1.493.642
4. <b>Hornikuntzak Aprovisionamientos</b>	(1.372.277)
b) Lehengaien eta bestelako material kontsumigarrien kontsumoa Consumo de materias primas y otras materias consumibles	(810.780)
c) Beste enpresa batzuek egindako lanak Trabajos realizados por otras empresas	(561.497)
6. <b>Ustiapeneko bestelako sarrerak Otros ingresos de explotación</b>	11.704.770
a) Sarrera osagarriak eta kudeaketa arrunteko beste batzuk Ingresos accesorios y otros de gestión corriente	610.766
b) Ekitaldiko emaitzara egotzitako ustiapeneko dirulaguntzak Subvenciones de explotación incorporadas al resultado del ejercicio	11.094.004
7. <b>Personalko gastuak Gastos de personal</b>	(9.084.227)
a) Soldatak, lansariak eta antzekoak Sueldos, salarios y asimilados	(7.096.095)
b) Karga sozialak Cargas sociales	(1.988.132)
8. <b>Ustiapeneko bestelako gastuak Otros gastos de explotación</b>	(2.665.024)
a) Kanpoko zerbitzuak Servicios exteriores	(2.650.218)
b) Tributuak Tributos	(14.806)
9. <b>Ibilgetuaren amortizazioa Amortización del inmovilizado</b>	(861.346)
10. <b>Ibilgetu ez-finantzarioko dirulaguntzen eta bestelako egozpena Imputación de subvenciones de inmovilizado no financiero y otras</b>	922.619
12. <b>Ibilgetuaren nariadura eta inorenganatzearen emaitza Deterioro y resultado por enajenación del inmovilizado</b>	1.964
b) Inorenganatzearen eta bestelako emaitzak Resultados por enajenaciones y otras	1.964
15. <b>Bestelako emaitzak Otros resultados</b>	50.695
<b>A.1) USTIAPENKO EMAITZA (1+2+3+4+5+6+7+8+9+10+11+12+13+14+15) RESULTADO DE EXPLOTACIÓN (1+2+3+4+5+6+7+8+9+10+11+12+13+14+15)</b>	190.816
17. <b>Gastu finantzarioak Gastos financieros</b>	(37.856)
b) Hirugarreneneko zorrenak Por deudas con terceros	(37.856)
<b>A.2) EMAITZA FINANTZARIOA (16+17+18+19+20+21) RESULTADO FINANCIERO (16+17+18+19+20+21)</b>	(37.856)
<b>A.3) ZERGA AURREKO EMAITZA (A.1+A.2) RESULTADO ANTES DE IMPUESTOS (A.1+A.2)</b>	152.960
<b>A.4) EKITALDIKO EMAITZA (A.3+22) RESULTADO DEL EJERCICIO (A.3+22)</b>	152.960

Neiker, S.A.

EFEKTIBO FLUXUEN EGOERA-ORRIA  
ESTADO DE FLUJOS DE EFECTIVO

Euro / Euros

DIRU-FLUXUEN EGOERA-ORRIA ESTADO DE FLUJOS DE EFECTIVO	2019
<b>A) USTIAPEN-JARDUERETAKO DIRU-FLUXUAK FLUJOS DE EFECTIVO DE LAS ACTIVIDADES DE EXPLOTACIÓN</b>	
1. Ekitaldiko zerga aurreko emaitza <i>Resultado del ejercicio antes de impuestos</i>	152.960
2. Emaitzaren doikuntzak <i>Ajustes del resultado</i>	(25.381)
a) Ibilgetuaren amortizazioa (+) <i>Amortización del inmovilizado (+)</i>	861.346
d) Dirulaguntzen egozpena (-) <i>Imputación de subvenciones (-)</i>	(922.619)
e) Ibilgetuaren bajen eta inorengatzeen emaitzak (+/-) <i>Resultados por bajas y enajenaciones del inmovilizado (+/-)</i>	(1.964)
h) Gastu finantzarioak (+) <i>Gastos financieros (+)</i>	37.856
3. Kapital korrientearen aldaketak <i>Cambios en el capital corriente</i>	303.292
b) Zordunak eta kobratzeko bestelako kontuak (+/-) <i>Deudores y otras cuentas a cobrar(+/-)</i>	(552.596)
c) Bestelako aktibo korrienteak (+/-) <i>Otros activos corrientes (+/-)</i>	8.897
d) Hartzekodunak eta ordaintzeko bestelako kontuak (+/-) <i>Acreedores y otras cuentas a pagar (+/-)</i>	846.991
4. Ustiapen-jardueretako bestelako diru-fluxuak (+/-) <i>Otros flujos de efectivo de las actividades de explotación (+/-)</i>	(59.322)
a) Interesen ordainketa (-) <i>Pagos de intereses (-)</i>	(37.856)
d) Mozkinen gaineko zergen kobrantzak (ordainketak) (+/-) <i>Cobros (pagos) por impuestos sobre beneficios (+/-)</i>	(21.466)
5. Ustiapen-jardueretako diru-fluxuak (+/--1+/-2+/-3+/-4) <i>Flujos de efectivo de las actividades de explotación (+/--1+/-2+/-3+/-4)</i>	371.549
<b>B) INBERTSIO-JARDUERETAKO DIRU-FLUXUAK (+/-) FLUJOS DE EFECTIVO DE LAS ACTIVIDADES DE INVERSIÓN (+/-)</b>	
6. Inbertsioen ordainketak (-) <i>Pagos por inversión (-)</i>	(852.661)
b) Ibilgetu ukiezina <i>Inmovilizado intangible</i>	(21.266)
c) Ibilgetu materiala <i>Inmovilizado material</i>	(813.887)
e) Bestelako aktibo finantzarioak <i>Otros activos financieros</i>	(17.508)
7. Desinbertsioen kobrantzak (+) <i>Cobros por desinversiones (+)</i>	45.909
c) Ibilgetu materiala <i>Inmovilizado material</i>	39.182
e) Bestelako aktibo finantzarioak <i>Otros activos financieros</i>	6.727
8. Inbertsio-jardueretako diru-fluxuak (7-6) <i>Flujos de efectivo de las actividades de inversión (7-6)</i>	(806.752)
<b>C) FINANTZAKETA-JARDUERETAKO DIRU-FLUXUAK FLUJOS DE EFECTIVO DE LAS ACTIVIDADES DE FINANCIACIÓN</b>	

Euro / Euros

<b>DIRU-FLUXUEN EGOERA-ORRIA</b> <b>ESTADO DE FLUJOS DE EFECTIVO</b>	<b>2019</b>
<b>9. Ondare-tresnen kobrantzak eta ordainketak</b> <b>Cobros y pagos por instrumentos de patrimonio</b>	<b>879.657</b>
a) Ondare-tresnen jaulkipena (+) <i>Emisión de instrumentos de patrimonio (+)</i>	11.596
e) Jasotako dirulaguntzak, dohaintzak eta legatuak (+) <i>Subvenciones, donaciones y legados recibidos (+)</i>	868.061
<b>10. Pasibo finantzarioko tresnen kobrantzak eta ordainketak</b> <b>Cobros y pagos por instrumentos de pasivo financiero</b>	<b>(370.668)</b>
a) Jaulkipena <i>Emisión</i>	288.218
5 Bestelako zorrak (+) <i>Otras deudas (+)</i>	288.218
b) Itzulketak eta amortizazioak <i>Devolución y amortización de</i>	(658.886)
5. Bestelako zorrak (-) <i>Otras deudas (-)</i>	(658.886)
<b>12. Finantzaketa-jardueretako diru-fluxuak (+/-9+/-10-11)</b> <b>Flujos de efectivo de las actividades de financiación (+/-9+/-10-11)</b>	<b>508.989</b>
<b>D) KANBIO-TASEN ALDAKETEN ERAGINA</b> <b>EFECTO DE LAS VARIACIONES DE LOS TIPOS DE CAMBIO</b>	----
<b>E) ESKUDIRUAREN EDO BALIOKIDEEN GEHIKUNTZA/GUTXITZE GARBIA (+/-5+/-8+/-12+/-D)</b> <b>AUMENTO/DISMINUCIÓN NETA DEL EFECTIVO O EQUIVALENTES (+/-5+/-8+/-12+/-D)</b>	<b>73.786</b>

Neiker, S.A.

EGINDAKOAREN KAPITAL AURREKONTUA  
PRESUPUESTO DE CAPITAL REALIZADO

Euro / Euros

INBERTSIOAK INVERSIONES	AURREKONTUA PRESUPUESTO	EGINDAKOA REALIZADO	ALDEA DIFERENCIA	%
<b>II. INBERTSIO UKIEZIN, MATERIAL, ONDASUN HIGIEZIN ETA BESTE BATZUEN GEHIKUNTZA AUMENTO DE INVERSIONES INTANGIBLES, MATERIALES, INMOBILIARIAS Y OTRAS</b>	<b>965.240</b>	<b>765.677</b>	<b>199.563</b>	<b>79</b>
1. IBILGETU UKIEZINA INMOVILIZADO INTANGIBLE	31.613	21.266	10.347	67
2. IBILGETU MATERIALA INMOVILIZADO MATERIAL	933.627	744.411	189.216	80
<b>III. FINANTZA-INBERTSIOEN GEHIKUNTZA ETA ONDARE-TRESNEN GUTXITZEA AUMENTO DE INVERSIONES FINANCIERAS Y DISMINUCIÓN DE INSTRUMENTOS PATRIMONIO</b>	<b>12.254</b>	<b>17.508</b>	<b>(5.254)</b>	<b>143</b>
2. BESTELAKO FINANTZA-INBERTSIOAK OTRAS INVERSIONES FINANCIERAS	12.254	17.508	(5.254)	143
<b>IV. PASIBO FINANTZARIOKO TRESNEN GUTXITZEA (ITZULKETA ETA AMORTIZAZIOA) DISMINUCIÓN DE INSTRUMENTOS PASIVO FINANCIERO (DEVOLUCIÓN Y AMORTIZACIÓN)</b>	<b>288.218</b>	<b>1.019.308</b>	<b>(731.090)</b>	<b>354</b>
4. BESTELAKO ZORRAK OTRAS DEUDAS	288.218	1.019.308	(731.090)	354
<b>VI. ESKUDIRUAREN EDO BALIOKIDEEN GEHIKUNTZA GARBIA AUMENTO NETO DEL EFECTIVO O EQUIVALENTES</b>	<b>----</b>	<b>73.786</b>	<b>----</b>	<b>0</b>
<b>INBERTSIOAK GUZTIRA TOTAL INVERSIONES</b>	<b>1.265.712</b>	<b>1.876.279</b>	<b>(610.567)</b>	<b>148</b>

Euro / Euros

FINANTZAKETA FINANCIACION	AURREKONTUA PRESUPUESTO	EGINDAKOA REALIZADO	ALDEA DIFERENCIA	%
<b>I. USTIAPEN-JARDUERETAKO DIRU-FLUXU POSITIBOAK FLUJOS POSITIVOS DE EFECTIVO DE LAS ACTIVIDADES DE EXPLOTACIÓN</b>	<b>----</b>	<b>371.549</b>	<b>(371.549)</b>	<b>***</b>
<b>II. INBERTSIO UKIEZIN, MATERIAL, HIGIEZIN ETA BESTE BATZUEN GUTXITZEA DISMINUCIÓN DE INVERSIONES INTANGIBLES, MATERIALES, INMOBILIARIAS Y OTRAS</b>	<b>41.562</b>	<b>6.000</b>	<b>35.562</b>	<b>14</b>
2. IBILGETU MATERIALA INMOVILIZADO MATERIAL	41.562	6.000	35.562	14
<b>III. JASOKO DIREN TRANSFERENTZIAK, DIRULAGUNTZAK, DOHAINTZAK ETA LEGATUAK TRANSFERENCIAS, SUBVENCIONES, DONACIONES Y LEGADOS A RECIBIR</b>	<b>960.151</b>	<b>868.061</b>	<b>92.090</b>	<b>90</b>
<b>IV. ONDARE-TRESNEN GEHIKUNTZA ETA FINANTZA-INBERTSIOEN GUTXITZEA AUMENTO DE INSTRUMENTOS PATRIMONIO Y DISMINUCIÓN DE INVERSIONES FINANCIERAS</b>	<b>914</b>	<b>51.505</b>	<b>(50.591)</b>	<b>***</b>
1. ONDARE-TRESNEN JAULKIPENA EMISIÓN DE INSTRUMENTOS DE PATRIMONIO	----	11.596	(11.596)	***
4. BESTELAKO FINANTZA-INBERTSIOAK OTRAS INVERSIONES FINANCIERAS	914	39.909	(38.995)	***
<b>V. PASIBO FINANTZARIOKO TRESNEN GEHIKUNTZA AUMENTO DE INSTRUMENTOS DE PASIVO FINANCIERO</b>	<b>251.745</b>	<b>579.164</b>	<b>(327.419)</b>	<b>230</b>
4. BESTELAKO ZORRAK OTRAS DEUDAS	251.745	579.164	(327.419)	230
<b>VII. ESKUDIRUAREN EDO BALIOKIDEEN GUTXITZE GARBIA DISMINUCIÓN NETA DEL EFECTIVO O EQUIVALENTES</b>	<b>11.340</b>	<b>----</b>	<b>85.126</b>	<b>651</b>
<b>FINANTZAKETA GUZTIRA TOTAL FINANCIACIÓN</b>	<b>1.265.712</b>	<b>1.876.279</b>	<b>(610.567)</b>	<b>148</b>

Neiker, S.A.

EGINDAKOAREN USTIAPEN AURREKONTUA  
PRESUPUESTO DE EXPLOTACION REALIZADO

Euro / Euros

GASTUAK GASTOS	AURREKONTUA PRESUPUESTO	EGINDAKOA REALIZADO	ALDEA DIFERENCIA	%
<b>I. PERTSONAL-GASTUAK GASTOS DE PERSONAL</b>	<b>9.084.227</b>	<b>9.084.227</b>	<b>----</b>	<b>100</b>
1. SOLDATAK, LANSARIAK ETA ANTZEKOAK SUELDOS, SALARIOS Y ASIMILADOS	7.128.506	7.096.095	32.411	100
2. KARGA SOZIALAK ETA BESTE BATZUK CARGAS SOCIALES Y OTROS	1.955.721	1.988.132	(32.411)	102
<b>II. FUNTZIONAMENDU-GASTUAK GASTOS DE FUNCIONAMIENTO</b>	<b>4.190.186</b>	<b>4.037.301</b>	<b>152.885</b>	<b>96</b>
1. HORNIKUNTZAK APROVISIONAMIENTOS	1.590.460	1.372.277	218.183	86
2. KANPOKO ZERBITZUAK SERVICIOS EXTERIORES	2.579.726	2.650.218	(70.492)	103
3. TRIBUTUAK TRIBUTOS	20.000	14.806	5.194	74
<b>III. GASTU FINANTZARIOAK GASTOS FINANCIEROS</b>	<b>48.099</b>	<b>37.856</b>	<b>10.243</b>	<b>79</b>
2. HIRUGARRENEKIKO ZORRENAK POR DEUDAS CON TERCEROS	48.099	37.856	10.243	79
<b>VI. USTIAPEN-JARDUERETAKO DIRU-FLUXU POSITIBOAK FLUJOS POSITIVOS DE EFECTIVO DE LAS ACTIVIDADES DE EXPLOTACIÓN</b>	<b>----</b>	<b>371.549</b>	<b>(371.549)</b>	<b>***</b>
<b>GASTUAK GUZTIRA TOTAL GASTOS</b>	<b>13.322.512</b>	<b>13.530.933</b>	<b>(208.421)</b>	<b>102</b>

Euro / Euros

DIRU-SARRERAK INGRESOS	AURREKONTUA PRESUPUESTO	EGINDAKOA REALIZADO	ALDEA DIFERENCIA	%
<b>I. NEGOZIO-ZIFRAREN ZENBATEKO GARBIA IMPORTE NETO DE LA CIFRA DE NEGOCIOS</b>	<b>1.386.500</b>	<b>1.493.642</b>	<b>(107.142)</b>	<b>108</b>
2. ZERBITZU-EMATEAK PRESTACIONES DE SERVICIOS	1.386.500	1.493.642	(107.142)	108
<b>II. USTIAPENENKO BESTELAKO DIRU-SARRERAK OTROS INGRESOS DE EXPLOTACIÓN</b>	<b>463.500</b>	<b>661.461</b>	<b>(197.961)</b>	<b>143</b>
<b>IV. USTIAPENENKO TRANSFERENTZIAK ETA DIRULAGUNTZAK TRANSFERENCIAS Y SUBVENCIONES DE EXPLOTACIÓN</b>	<b>11.472.512</b>	<b>11.094.004</b>	<b>378.508</b>	<b>97</b>
<b>VI. ORDAINTEZKO KONTUEN GEHIKETA ETA KOBRATZEKO KONTUEN GUTXITZE GARBIAK AUMENTO CUENTAS A PAGAR Y DISMINUCIÓN CUENTAS A COBRAR NETOS</b>	<b>----</b>	<b>281.826</b>	<b>(281.826)</b>	<b>***</b>
<b>DIRU-SARRERAK GUZTIRA TOTAL INGRESOS</b>	<b>13.322.512</b>	<b>13.530.933</b>	<b>(208.421)</b>	<b>102</b>







Fundación HAZI Fundazioa

EGOERA BALANTZEA  
BALANCE DE SITUACION

Euro / Euros

AKTIBOA ACTIVO	2019	ONDARE GARBIA ETA PASIBOA PATRIMONIO NETO Y PASIVO	2019
<b>A) AKTIBO EZ-KORRIENTEA ACTIVO NO CORRIENTE</b>	<b>5.276.930</b>	<b>A) ONDARE GARBIA PATRIMONIO NETO</b>	<b>7.257.412</b>
I. Ibilgetu ukiezina <i>Inmovilizado intangible</i>	339.264	<b>A-1) Fondo propioak Fondos propios</b>	<b>5.024.694</b>
5. Aplikazio informatikoak <i>Aplicaciones informáticas</i>	115.430	I. Fundazio-zuzkidura <i>Dotación fundacional</i>	2.670.813
7. Bestelako ibilgetu ukiezina <i>Otro inmovilizado intangible</i>	223.834	III. Erreserbak <i>Reservas</i>	4.276.547
II. Ibilgetu materiala <i>Inmovilizado material</i>	972.344	2. Bestelako erreserbak <i>Otras reservas</i>	4.276.547
1. Lurrak eta eraikuntzak <i>Terrenos y construcciones</i>	452.495	V. Aurreko ekitaldietako emaitzak <i>Resultados de ejercicios anteriores</i>	(1.706.126)
2. Instalazio teknikoak eta bestelako ibilgetu materiala <i>Instalaciones técnicas y otro inmovilizado material</i>	519.849	2. (Aurreko ekitaldietako emaitza negatiboak) <i>(Resultados negativos de ejercicios anteriores)</i>	(1.706.126)
IV. Taldeko enpresetan eta elkartuetan epe luzeko inbertsioak <i>Inversiones empresas del grupo y asociadas a largo plazo</i>	2.928.852	VII. Ekitaldiko emaitza <i>Resultado del ejercicio</i>	(216.540)
1. Ondare-tresnak <i>Instrumentos de patrimonio</i>	1.221.868	<b>A-3) Jasotako dirulaguntzak, dohaintzak eta legatuak Subvenciones, donaciones y legados recibidos</b>	<b>2.232.718</b>
2. Enpresei emandako kredituak <i>Créditos a empresas</i>	1.706.984	<b>B) PASIBO EZ-KORRIENTEA PASIVO NO CORRIENTE</b>	<b>323.858</b>
V. Epe luzeko finantza inbertsioak <i>Inversiones financieras a largo plazo</i>	81.368	II. Epe luzeko zorrak <i>Deudas a largo plazo</i>	323.858
2. Hirugarrenei emandako kredituak <i>Créditos a terceros</i>	65.195	5. Bestelako pasibo finantzarioak <i>Otros pasivos financieros</i>	323.858
5. Bestelako aktibo finantzarioak <i>Otros activos financieros</i>	16.173	<b>C) PASIBO KORRIENTEA PASIVO CORRIENTE</b>	<b>6.014.947</b>
VI. Zerga geroratuak aktiboak <i>Activos por impuesto diferido</i>	955.102	III. Epe laburreko zorrak <i>Deudas a corto plazo</i>	1.304.638
<b>B) AKTIBO KORRIENTEA ACTIVO CORRIENTE</b>	<b>8.319.287</b>	5. Bestelako pasibo finantzarioak <i>Otros pasivos financieros</i>	1.304.638
II. Izakinak <i>Existencias</i>	111.191	V. Merkataritza hartzekodunak eta ordaintzeko bestelako kontuak <i>Acreedores comerciales y otras cuentas a pagar</i>	4.347.279
1. Merkataritzakoak <i>Comerciales</i>	87.052	1. Hornitzaileak <i>Proveedores</i>	3.218.092
2. Lehengaiak eta bestelako hornikuntzak <i>Materias primas y otros aprovisionamientos</i>	24.139	2. Hornitzaileak, taldeko enpresak eta elkartuak <i>Proveedores, empresas del grupo y asociadas</i>	166.812
III. Merkataritza zordunak eta kobratzeko bestelako kontuak <i>Deudores comerciales y otras cuentas a cobrar</i>	6.797.323	4. Pertsonala (ordaintzeko dauden ordainsariak) <i>Personal (remuneraciones pendientes de pago)</i>	303.662
1. Bezeroak, salmentengatik eta zerbitzu-emeategatik <i>Ciéntes por ventas y prestaciones de servicios</i>	455.381	6. Administrazio Publikoekin bestelako zorrak <i>Otras deudas con las Administraciones Públicas</i>	658.713
2. Bezeroak, taldeko enpresak eta elkartuak <i>Ciéntes, empresas del grupo y asociadas</i>	4.049.343	VI. Epe laburreko aldizkapenak <i>Periodificaciones a corto plazo</i>	363.030
3. Hainbat zordun <i>Deudores varios</i>	133.981		
4. Pertsonala <i>Personal</i>	54.150		
5. Zerga korrientearen aktiboak <i>Activos por impuesto corriente</i>	175		
6. Administrazio Publikoekin bestelako hartzeak <i>Otros créditos con las Administraciones Públicas</i>	2.104.293		
VI. Epe laburreko aldizkapenak <i>Periodificaciones a corto plazo</i>	168.262		
VII. Diruzaintza eta bestelako aktibo likido baliokideak <i>Efectivo y otros activos líquidos equivalentes</i>	1.242.511		
1. Diruzaintza <i>Tesorería</i>	1.242.511		
<b>AKTIBOA GUZTIRA (A+B) TOTAL ACTIVO (A+B)</b>	<b>13.596.217</b>	<b>ONDARE GARBIA ETA PASIBOA GUZTIRA (A+B+C) TOTAL PATRIMONIO NETO Y PASIVO (A+B+C)</b>	<b>13.596.217</b>

## Fundación HAZI Fundazioa

GALDU-IRABAZIEN KONTUA  
CUENTA DE PERDIDAS Y GANANCIAS

Euro / Euros

GALDU-IRABAZIEN KONTUA CUENTA DE PERDIDAS Y GANANCIAS		2019
<b>A) ERAGIKETA JARRAITUAK</b> <b>OPERACIONES CONTINUADAS</b>		
1. <b>Negoio-zifren zenbateko garbia</b> <i>Importe neto de la cifra de negocios</i>		<b>6.650.439</b>
a) Salmentak <i>Ventas</i>		318.268
b) Zerbitzu-emateak <i>Prestaciones de servicios</i>		6.332.171
4. <b>Hornikuntzak</b> <b>Aprovisionamientos</b>		<b>(2.664.293)</b>
a) Salgaien kontsumoa <i>Consumo de mercaderías</i>		(120.000)
c) Beste enpresa batzuek egindako lanak <i>Trabajos realizados por otras empresas</i>		(2.544.293)
6. <b>Ustiapeneko bestelako sarrerak</b> <b>Otros ingresos de explotación</b>		<b>16.817.026</b>
a) Sarrera osagarriak eta kudeaketa arrunteko beste batzuk <i>Ingresos accesorios y otros de gestión corriente</i>		782.085
b) Ekitaldiko emaitzara egotzitako ustiapeneko dirulaguntzak <i>Subvenciones de explotación incorporadas al resultado del ejercicio</i>		16.034.941
7. <b>Pertsonal-gastuak</b> <b>Gastos de personal</b>		<b>(11.114.849)</b>
a) Soldatak, lansariak eta antzekoak <i>Sueldos, salarios y asimilados</i>		(8.580.572)
b) Karga sozialak <i>Cargas sociales</i>		(2.534.277)
8. <b>Ustiapeneko bestelako gastuak</b> <b>Otros gastos de explotación</b>		<b>(9.687.135)</b>
a) Kanpoko zerbitzuak <i>Servicios exteriores</i>		(9.687.135)
9. <b>Ibilgetuaren amortizazioa</b> <b>Amortización del inmovilizado</b>		<b>(216.540)</b>
A.1) <b>USTIAPENeko EMAITZA (1+2+3+4+5+6+7+8+9+10+11+12+13+14+15)</b> <b>RESULTADO DE EXPLOTACIÓN (1+2+3+4+5+6+7+8+9+10+11+12+13+14+15)</b>		<b>(215.352)</b>
A.2) <b>EMAITZA FINANTZARIOA (16+17+18+19+20+21)</b> <b>RESULTADO FINANCIERO (16+17+18+19+20+21)</b>		----
A.3) <b>ZERGA AURREKO EMAITZA (A.1+A.2)</b> <b>RESULTADO ANTES DE IMPUESTOS (A.1+A.2)</b>		<b>(215.352)</b>
22. <b>Mozkinen gaineko zergak</b> <i>Impuestos sobre beneficios</i>		<b>(1.188)</b>
A.4) <b>EKITALDIKO EMAITZA (A.3+22)</b> <b>RESULTADO DEL EJERCICIO (A.3+22)</b>		<b>(216.540)</b>

Fundación HAZI Fundazioa

EFEKTIBO FLUXUEN EGOERA-ORRIA  
ESTADO DE FLUJOS DE EFECTIVO

Euro / Euros

DIRU-FLUXUEN EGOERA-ORRIA ESTADO DE FLUJOS DE EFECTIVO	2019
<b>A) USTIAPEN-JARDUERETAKO DIRU-FLUXUAK FLUJOS DE EFECTIVO DE LAS ACTIVIDADES DE EXPLOTACIÓN</b>	
1. Ekitaldiko zerga aurreko emaitza <i>Resultado del ejercicio antes de impuestos</i>	(215.352)
2. Emaitzaren doikuntzak <i>Ajustes del resultado</i>	216.540
a) Ibilgetuaren amortizazioa (+) <i>Amortización del inmovilizado (+)</i>	216.540
3. Kapital korrientearen aldaketak <i>Cambios en el capital corriente</i>	698.039
b) Zordunak eta kobratzeko bestelako kontuak (+/-) <i>Deudores y otras cuentas a cobrar(+/-)</i>	114.999
d) Hartzekodunak eta ordaintzeko bestelako kontuak (+/-) <i>Acreedores y otras cuentas a pagar (+/-)</i>	583.040
4. Ustiapen-jardueretako bestelako diru-fluxuak (+/-) <i>Otros flujos de efectivo de las actividades de explotación (+/-)</i>	(1.188)
d) Mozkinen gaineko zergen kobrantzak (ordainketak) (+/-) <i>Cobros (pagos) por impuestos sobre beneficios (+/-)</i>	(1.188)
5. Ustiapen-jardueretako diru-fluxuak (+/--1+/-2+/-3+/-4) <i>Flujos de efectivo de las actividades de explotación (+/--1+/-2+/-3+/-4)</i>	698.039
<b>B) INBERTSIO-JARDUERETAKO DIRU-FLUXUAK (+/-) FLUJOS DE EFECTIVO DE LAS ACTIVIDADES DE INVERSIÓN (+/-)</b>	
6. Inbertsioen ordainketak (-) <i>Pagos por inversión (-)</i>	(252.635)
b) Ibilgetu ukiezina <i>Inmovilizado intangible</i>	(44.714)
c) Ibilgetu materiala <i>Inmovilizado material</i>	(207.921)
8. Inbertsio-jardueretako diru-fluxuak (7-6) <i>Flujos de efectivo de las actividades de inversión (7-6)</i>	(252.635)
<b>C) FINANTZAKETA-JARDUERETAKO DIRU-FLUXUAK FLUJOS DE EFECTIVO DE LAS ACTIVIDADES DE FINANCIACIÓN</b>	
9. Ondare-tresnen kobrantzak eta ordainketak <i>Cobros y pagos por instrumentos de patrimonio</i>	220.000
e) Jasotako dirulaguntzak, dohaintzak eta legatuak (+) <i>Subvenciones, donaciones y legados recibidos (+)</i>	220.000
12. Finantzaketa-jardueretako diru-fluxuak (+/-9+/-10-11) <i>Flujos de efectivo de las actividades de financiación (+/-9+/-10-11)</i>	220.000
<b>D) KANBIO-TASEN ALDAKETEN ERAGINA EFECTO DE LAS VARIACIONES DE LOS TIPOS DE CAMBIO</b>	----
<b>E) ESKUDIRUAREN EDO BALIOKIDEEN GEHIKUNTZA/GUTXITZE GARBIA (+/-5+/-8+/-12+/-D) AUMENTO/DISMINUCIÓN NETA DEL EFECTIVO O EQUIVALENTES (+/-5+/-8+/-12+/-D)</b>	665.404

## Fundación HAZI Fundazioa

EGINDAKOAREN KAPITAL AURREKONTUA  
PRESUPUESTO DE CAPITAL REALIZADO

Euro / Euros

INBERTSIOAK INVERSIONES	AURREKONTUA PRESUPUESTO	EGINDAKOA REALIZADO	ALDEA DIFERENCIA	%
I. USTIAPEN-JARDUERETAKO DIRU-FLUXU NEGATIBOAK FLUJOS NEGATIVOS DE EFECTIVO DE LAS ACTIVIDADES DE EXPLOTACIÓN	683.890	-----	1.381.929	(102)
II. INBERTSIO UKIEZIN, MATERIAL, ONDASUN HIGIEZIN ETA BESTE BATZUEN GEHIKUNTZA AUMENTO DE INVERSIONES INTANGIBLES, MATERIALES, INMOBILIARIAS Y OTRAS	220.000	220.000	-----	100
1. IBILGETU UKIEZINA INMOVILIZADO INTANGIBLE	15.380	44.714	(29.334)	291
2. IBILGETU MATERIALA INMOVILIZADO MATERIAL	204.620	175.286	29.334	86
IV. PASIBO FINANTZARIKO TRESNEN GUTXITZEA (ITZULKETA ETA AMORTIZAZIOA) DISMINUCIÓN DE INSTRUMENTOS PASIVO FINANCIERO (DEVOLUCIÓN Y AMORTIZACIÓN)	33.182	32.635	547	98
3. TALDEKO ENPRESEKIKO ETA ELKARTUEKIKO ZORRAK DEUDAS CON EMPRESAS DEL GRUPO Y ASOCIADAS	33.182	32.635	547	98
VI. ESKUDIRUAREN EDO BALIOKIDEEN GEHIKUNTZA GARBIA AUMENTO NETO DEL EFECTIVO O EQUIVALENTES	-----	665.404	-----	0
<b>INBERTSIOAK GUZTIRA TOTAL INVERSIONES</b>	<b>937.072</b>	<b>918.039</b>	<b>19.033</b>	<b>98</b>

Euro / Euros

FINANTZAKETA FINANCIACION	AURREKONTUA PRESUPUESTO	EGINDAKOA REALIZADO	ALDEA DIFERENCIA	%
I. USTIAPEN-JARDUERETAKO DIRU-FLUXU POSITIBOAK FLUJOS POSITIVOS DE EFECTIVO DE LAS ACTIVIDADES DE EXPLOTACIÓN	-----	698.039	-----	0
III. JASOKO DIREN TRANSFERENTZIAK, DIRULAGUNTZAK, DOHAINTZAK ETA LEGATUAK TRANSFERENCIAS, SUBVENCIONES, DONACIONES Y LEGADOS A RECIBIR	220.000	220.000	-----	100
VII. ESKUDIRUAREN EDO BALIOKIDEEN GUTXITZE GARBIA DISMINUCIÓN NETA DEL EFECTIVO O EQUIVALENTES	717.072	-----	1.382.476	93
<b>FINANTZAKETA GUZTIRA TOTAL FINANCIACIÓN</b>	<b>937.072</b>	<b>918.039</b>	<b>19.033</b>	<b>98</b>

## Fundación HAZI Fundazioa

EGINDAKOAREN USTIAPEN AURREKONTUA  
PRESUPUESTO DE EXPLOTACION REALIZADO

Euro / Euros


GASTUAK GASTOS	AURREKONTUA PRESUPUESTO	EGINDAKOA REALIZADO	ALDEA DIFERENCIA	%
<b>I. PERTSONAL-GASTUAK GASTOS DE PERSONAL</b>	<b>11.187.395</b>	<b>11.114.849</b>	<b>72.546</b>	<b>99</b>
1. SOLDATAK, LANSARIAK ETA ANTZEKOAK SUELDOS, SALARIOS Y ASIMILADOS	8.578.953	8.580.572	(1.619)	100
2. KARGA SOZIALAK ETA BESTE BATZUK CARGAS SOCIALES Y OTROS	2.608.442	2.534.277	74.165	97
<b>II. FUNTZIONAMENDU-GASTUAK GASTOS DE FUNCIONAMIENTO</b>	<b>11.892.972</b>	<b>12.352.616</b>	<b>(459.644)</b>	<b>104</b>
1. HORNIKUNTZAK APROVISIONAMIENTOS	2.650.926	2.664.293	(13.367)	101
2. KANPOKO ZERBITZUAK SERVICIOS EXTERIORES	9.241.115	9.687.135	(446.020)	105
3. TRIBUTUAK TRIBUTOS	931	1.188	(257)	128
<b>VI. USTIAPEN-JARDUERETAKO DIRU-FLUXU POSITIBOAK FLUJOS POSITIVOS DE EFECTIVO DE LAS ACTIVIDADES DE EXPLOTACIÓN</b>	<b>----</b>	<b>698.039</b>	<b>----</b>	<b>0</b>
<b>GASTUAK GUZTIRA TOTAL GASTOS</b>	<b>23.080.367</b>	<b>24.165.504</b>	<b>(1.085.137)</b>	<b>105</b>

Euro / Euros

DIRU-SARRERAK INGRESOS	AURREKONTUA PRESUPUESTO	EGINDAKOA REALIZADO	ALDEA DIFERENCIA	%
<b>I. NEGOZIO-ZIFRAREN ZENBATEKO GARBIA IMPORTE NETO DE LA CIFRA DE NEGOCIOS</b>	<b>6.317.703</b>	<b>6.650.439</b>	<b>(332.736)</b>	<b>105</b>
1. SALMENTAK VENTAS	428.268	318.268	110.000	74
2. ZERBITZU-EMATEAK PRESTACIONES DE SERVICIOS	5.889.435	6.332.171	(442.736)	108
<b>II. USTIAPENENKO BESTELAKO DIRU-SARRERAK OTROS INGRESOS DE EXPLOTACIÓN</b>	<b>342.750</b>	<b>782.085</b>	<b>(439.335)</b>	<b>228</b>
<b>IV. USTIAPENENKO TRANSFERENTZIAK ETA DIRULAGUNTZAK TRANSFERENCIAS Y SUBVENCIONES DE EXPLOTACIÓN</b>	<b>15.736.024</b>	<b>16.034.941</b>	<b>(298.917)</b>	<b>102</b>
<b>VI. ORDAINTZEKO KONTUEN GEHIKETA ETA KOBRATZEKO KONTUEN GUTXITZE GARBIAK AUMENTO CUENTAS A PAGAR Y DISMINUCIÓN CUENTAS A COBRAR NETOS</b>	<b>----</b>	<b>698.039</b>	<b>(698.039)</b>	<b>***</b>
<b>VII. USTIAPEN-JARDUERETAKO DIRU-FLUXU NEGATIBOAK FLUJOS NEGATIVOS DE EFECTIVO DE LAS ACTIVIDADES DE EXPLOTACIÓN</b>	<b>683.890</b>	<b>----</b>	<b>1.381.929</b>	<b>102</b>
<b>DIRU-SARRERAK GUZTIRA TOTAL INGRESOS</b>	<b>23.080.367</b>	<b>24.165.504</b>	<b>(1.085.137)</b>	<b>105</b>











## Fundación ELIKA Fundazioa

GALDU-IRABAZIEN KONTUA  
CUENTA DE PERDIDAS Y GANANCIAS

Euro / Euros

GALDU-IRABAZIEN KONTUA CUENTA DE PERDIDAS Y GANANCIAS		2019
<b>A) ERAGIKETA JARRAITUAK</b> <b>OPERACIONES CONTINUADAS</b>		
1. <b>Negoio-zifren zenbateko garbia</b> <i>Importe neto de la cifra de negocios</i>		3.474
a) Salmentak <i>Ventas</i>		3.474
6. <b>Ustiapeneko bestelako sarrerak</b> <i>Otros ingresos de explotación</i>		812.330
b) Ekitaldiko emaitzara egotzitako ustiapeneko dirulaguntzak <i>Subvenciones de explotación incorporadas al resultado del ejercicio</i>		812.330
7. <b>Pertsonal-gastuak</b> <i>Gastos de personal</i>		(541.116)
a) Soldatak, lansariak eta antzekoak <i>Sueldos, salarios y asimilados</i>		(412.623)
b) Karga sozialak <i>Cargas sociales</i>		(128.493)
8. <b>Ustiapeneko bestelako gastuak</b> <i>Otros gastos de explotación</i>		(281.469)
a) Kanpoko zerbitzuak <i>Servicios exteriores</i>		(281.469)
<b>A.1) USTIAPENEO EMAITZA (1+2+3+4+5+6+7+8+9+10+11+12+13+14+15)</b> <b>RESULTADO DE EXPLOTACIÓN (1+2+3+4+5+6+7+8+9+10+11+12+13+14+15)</b>		(6.781)
<b>A.2) EMAITZA FINANTZARIOA (16+17+18+19+20+21)</b> <b>RESULTADO FINANCIERO (16+17+18+19+20+21)</b>		----
<b>A.3) ZERGA AURREKO EMAITZA (A.1+A.2)</b> <b>RESULTADO ANTES DE IMPUESTOS (A.1+A.2)</b>		(6.781)
<b>A.4) EKITALDIKO EMAITZA (A.3+22)</b> <b>RESULTADO DEL EJERCICIO (A.3+22)</b>		(6.781)

## Fundación ELIKA Fundazioa

EFEKTIBO FLUXUEN EGOERA-ORRIA  
ESTADO DE FLUJOS DE EFECTIVO

Euro / Euros

DIRU-FLUXUEN EGOERA-ORRIA ESTADO DE FLUJOS DE EFECTIVO	2019
<b>A) USTIAPEN-JARDUERETAKO DIRU-FLUXUAK FLUJOS DE EFECTIVO DE LAS ACTIVIDADES DE EXPLOTACIÓN</b>	
1. Ekitaldiko zerga aurreko emaitza <i>Resultado del ejercicio antes de impuestos</i>	(6.781)
2. Emaitzaren doikuntzak <i>Ajustes del resultado</i>	----
3. Kapital korrientearen aldaketak <i>Cambios en el capital corriente</i>	(51.388)
b) Zordunak eta kobratzeko bestelako kontuak (+/-) <i>Deudores y otras cuentas a cobrar(+/-)</i>	2.394
d) Hartzekodunak eta ordaintzeko bestelako kontuak (+/-) <i>Acreedores y otras cuentas a pagar (+/-)</i>	(53.782)
5. Ustiapen-jardueretako diru-fluxuak (+/-1+/-2+/-3+/-4) <i>Flujos de efectivo de las actividades de explotación (+/-1+/-2+/-3+/-4)</i>	(58.169)
<b>B) INBERTSIO-JARDUERETAKO DIRU-FLUXUAK (+/-) FLUJOS DE EFECTIVO DE LAS ACTIVIDADES DE INVERSIÓN (+/-)</b>	
8. Inbertsio-jardueretako diru-fluxuak (7-6) <i>Flujos de efectivo de las actividades de inversión (7-6)</i>	----
<b>C) FINANTZAKETA-JARDUERETAKO DIRU-FLUXUAK FLUJOS DE EFECTIVO DE LAS ACTIVIDADES DE FINANCIACIÓN</b>	
10. Pasibo finantzarioko tresnen kobrantzak eta ordainketak <i>Cobros y pagos por instrumentos de pasivo financiero</i>	176
a) Jaulkipena <i>Emisión</i>	42.274
2. Kreditu-erakundeekiko zorrak (+) <i>Deudas con entidades de crédito (+)</i>	15.217
3. Taldeko-enpresekin eta elkartuekin zorrak (+) <i>Deudas con empresas del grupo y asociadas (+)</i>	27.029
5. Bestelako zorrak (+) <i>Otras deudas (+)</i>	28
b) Itzulketak eta amortizazioak <i>Devolución y amortización de</i>	(42.098)
2. Kreditu-erakundeekiko zorrak (-) <i>Deudas con entidades de crédito (-)</i>	(15.013)
3. Taldeko enpresekin eta elkartuekin zorrak (-) <i>Deudas con empresas del grupo y asociadas (-)</i>	(27.057)
5. Bestelako zorrak (-) <i>Otras deudas (-)</i>	(28)
12. Finantzaketa-jardueretako diru-fluxuak (+/-9+/-10-11) <i>Flujos de efectivo de las actividades de financiación (+/-9+/-10-11)</i>	176
<b>D) KANBIO-TASEN ALDAKETEN ERAGINA EFECTO DE LAS VARIACIONES DE LOS TIPOS DE CAMBIO</b>	----
<b>E) ESKUDIRUAREN EDO BALIOKIDEEN GEHIKUNTZA/GUTXITZE GARBIA (+/-5+/-8+/-12+/-D) AUMENTO/DISMINUCIÓN NETA DEL EFECTIVO O EQUIVALENTES (+/-5+/-8+/-12+/-D)</b>	(57.993)

## Fundación ELIKA Fundazioa

EGINDAKOAREN KAPITAL AURREKONTUA  
PRESUPUESTO DE CAPITAL REALIZADO

Euro / Euros

INBERTSIOAK INVERSIONES		AURREKONTUA PRESUPUESTO	EGINDAKOA REALIZADO	ALDEA DIFERENCIA	%
I.	USTIAPEN-JARDUERETAKO DIRU-FLUXU NEGATIBOAK FLUJOS NEGATIVOS DE EFECTIVO DE LAS ACTIVIDADES DE EXPLOTACIÓN	12.514	58.169	(45.655)	465
IV.	PASIBO FINANTZARIOKO TRESNEN GUTXITZEA (ITZULKETA ETA AMORTIZAZIOA) DISMINUCIÓN DE INSTRUMENTOS PASIVO FINANCIERO (DEVOLUCIÓN Y AMORTIZACIÓN)	-----	42.098	(42.098)	***
2.	KREDITU-ERAKUNDEEKIKO ZORRAK DEUDAS CON ENTIDADES DE CRÉDITO	-----	15.013	(15.013)	***
3.	TALDEKO ENPRESEKIKO ETA ELKARTUEKIKO ZORRAK DEUDAS CON EMPRESAS DEL GRUPO Y ASOCIADAS	-----	27.057	(27.057)	***
4.	BESTELAKO ZORRAK OTRAS DEUDAS	-----	28	(28)	***
VI.	ESKUDIRUAREN EDO BALIOKIDEEN GEHIKUNTZA GARBIA AUMENTO NETO DEL EFECTIVO O EQUIVALENTES	8.744	-----	66.737	(663)
INBERTSIOAK GUZTIRA TOTAL INVERSIONES		21.258	100.267	(79.009)	472

Euro / Euros

FINANTZAKETA FINANCIACION		AURREKONTUA PRESUPUESTO	EGINDAKOA REALIZADO	ALDEA DIFERENCIA	%
V.	PASIBO FINANTZARIOKO TRESNEN GEHIKUNTZA AUMENTO DE INSTRUMENTOS DE PASIVO FINANCIERO	21.258	42.274	(21.016)	199
2.	KREDITU-ERAKUNDEEKIKO ZORRAK DEUDAS CON ENTIDADES DE CRÉDITO	21.258	15.217	6.041	72
3.	TALDEKO ENPRESEKIKO ETA ELKARTUEKIKO ZORRAK DEUDAS CON EMPRESAS DEL GRUPO Y ASOCIADAS	-----	27.029	(27.029)	***
4.	BESTELAKO ZORRAK OTRAS DEUDAS	-----	28	(28)	***
VII.	ESKUDIRUAREN EDO BALIOKIDEEN GUTXITZE GARBIA DISMINUCIÓN NETA DEL EFECTIVO O EQUIVALENTES	-----	57.993	-----	0
FINANTZAKETA GUZTIRA TOTAL FINANCIACIÓN		21.258	100.267	(79.009)	472

## Fundación ELIKA Fundazioa

EGINDAKOAREN USTIAPEN AURREKONTUA  
PRESUPUESTO DE EXPLOTACION REALIZADO

Euro / Euros

GASTUAK GASTOS	AURREKONTUA PRESUPUESTO	EGINDAKOA REALIZADO	ALDEA DIFERENCIA	%
<b>I. PERTSONAL-GASTUAK GASTOS DE PERSONAL</b>	<b>545.205</b>	<b>541.116</b>	<b>4.089</b>	<b>99</b>
1. SOLDATAK, LANSARIAK ETA ANTZEKOAK SUELDOS, SALARIOS Y ASIMILADOS	416.652	412.623	4.029	99
2. KARGA SOZIALAK ETA BESTE BATZUK CARGAS SOCIALES Y OTROS	128.553	128.493	60	100
<b>II. FUNTZIONAMENDU-GASTUAK GASTOS DE FUNCIONAMIENTO</b>	<b>283.697</b>	<b>281.469</b>	<b>2.228</b>	<b>99</b>
2. KANPOKO ZERBITZUAK SERVICIOS EXTERIORES	283.697	281.469	2.228	99
<b>V. KOBRATZEKO KONTUEN GEHIKETA ETA ORDAINTEZKO KONTUEN GUTXITZE GARBIAK AUMENTO CUENTAS A COBRAR Y DISMINUCIÓN CUENTAS A PAGAR NETOS</b>	<b>----</b>	<b>51.388</b>	<b>(51.388)</b>	<b>***</b>
<b>GASTUAK GUZTIRA TOTAL GASTOS</b>	<b>828.902</b>	<b>873.973</b>	<b>(45.071)</b>	<b>105</b>

Euro / Euros

DIRU-SARRERAK INGRESOS	AURREKONTUA PRESUPUESTO	EGINDAKOA REALIZADO	ALDEA DIFERENCIA	%
<b>I. NEGOZIO-ZIFRAREN ZENBATEKO GARBIA IMPORTE NETO DE LA CIFRA DE NEGOCIOS</b>	<b>----</b>	<b>3.474</b>	<b>(3.474)</b>	<b>***</b>
1. SALMENTAK VENTAS	----	3.474	(3.474)	***
<b>IV. USTIAPENEKO TRANSFERENTZIAK ETA DIRULAGUNTZAK TRANSFERENCIAS Y SUBVENCIONES DE EXPLOTACIÓN</b>	<b>816.388</b>	<b>812.330</b>	<b>4.058</b>	<b>100</b>
<b>VII. USTIAPEN-JARDUERETAKO DIRU-FLUXU NEGATIBOAK FLUJOS NEGATIVOS DE EFECTIVO DE LAS ACTIVIDADES DE EXPLOTACIÓN</b>	<b>12.514</b>	<b>58.169</b>	<b>(45.655)</b>	<b>(465)</b>
<b>DIRU-SARRERAK GUZTIRA TOTAL INGRESOS</b>	<b>828.902</b>	<b>873.973</b>	<b>(45.071)</b>	<b>105</b>








**IV. ENPLEGUA ETA GIZARTE POLITIKAK**  
***EMPLEO Y POLÍTICAS SOCIALES***





Fundación HOBETUZ Fundazioa





Fundación HOBETUZ Fundazioa

EGOERA BALANTZEA  
BALANCE DE SITUACION

Euro / Euros

AKTIBOA ACTIVO	2019	ONDARE GARBIA ETA PASIBOA PATRIMONIO NETO Y PASIVO	2019
<b>A) AKTIBO EZ-KORRIENTEA ACTIVO NO CORRIENTE</b>	<b>48.049</b>	<b>A) ONDARE GARBIA PATRIMONIO NETO</b>	<b>2.123.695</b>
I. Ibilgetu ukiezina <i>Inmovilizado intangible</i>	628	<b>A-1) Fondo propioak Fondos propios</b>	<b>2.114.207</b>
3. Patenteak, lizentziak, markak eta antzekoak <i>Patentes, licencias, marcas y similares</i>	535	I. Fundazio-zuzkidura <i>Dotación fundacional</i>	1.412.379
5. Aplikazio informatikoak <i>Aplicaciones informáticas</i>	93	V. Aurreko ekitaldietako emaitzak <i>Resultados de ejercicios anteriores</i>	701.828
II. Ibilgetu materiala <i>Inmovilizado material</i>	8.859	1. Gaineratikoa <i>Remanente</i>	701.828
2. Instalazio teknikoak eta bestelako ibilgetu materiala <i>Instalaciones técnicas y otro inmovilizado material</i>	8.859	<b>A-3) Jasotako dirulaguntzak, dohaintzak eta legatuak Subvenciones, donaciones y legados recibidos</b>	<b>9.488</b>
V. Epe luzeko finantza inbertsioak <i>Inversiones financieras a largo plazo</i>	38.562	<b>B) PASIBO EZ-KORRIENTEA PASIVO NO CORRIENTE</b>	<b>----</b>
5. Bestelako aktibo finantzarioak <i>Otros activos financieros</i>	38.562	<b>C) PASIBO KORRIENTEA PASIVO CORRIENTE</b>	<b>7.682.189</b>
<b>B) AKTIBO KORRIENTEA ACTIVO CORRIENTE</b>	<b>9.757.835</b>	III. Epe laburreko zorrak <i>Deudas a corto plazo</i>	1.456.125
III. Merkataritze zordunak eta kobratzeko bestelako kontuak <i>Deudores comerciales y otras cuentas a cobrar</i>	3.199.920	5. Bestelako pasibo finantzarioak <i>Otros pasivos financieros</i>	1.456.125
3. Hainbat zordun <i>Deudores varios</i>	3.199.920	V. Merkataritze hartzekodunak eta ordaintzeko bestelako kontuak <i>Acreedores comerciales y otras cuentas a pagar</i>	6.226.064
VI. Epe laburreko aldizkapenak <i>Periodificaciones a corto plazo</i>	2.679	3. Hainbat hartzekodun <i>Acreedores varios</i>	6.131.551
VII. Diruzaintza eta bestelako aktibo likido baliokideak <i>Efectivo y otros activos líquidos equivalentes</i>	6.555.236	6. Administrazio Publikoekin bestelako zorrak <i>Otras deudas con las Administraciones Públicas</i>	94.513
1. Diruzaintza <i>Tesorería</i>	6.555.236		
<b>AKTIBOA GUZTIRA (A+B) TOTAL ACTIVO (A+B)</b>	<b>9.805.884</b>	<b>ONDARE GARBIA ETA PASIBOA GUZTIRA (A+B+C) TOTAL PATRIMONIO NETO Y PASIVO (A+B+C)</b>	<b>9.805.884</b>

## Fundación HOBETUZ Fundazioa

GALDU-IRABAZIEN KONTUA  
CUENTA DE PERDIDAS Y GANANCIAS

Euro / Euros

GALDU-IRABAZIEN KONTUA CUENTA DE PERDIDAS Y GANANCIAS		2019
A)	<b>ERAGIKETA JARRAITUAK</b> <b>OPERACIONES CONTINUADAS</b>	
4.	<b>Hornikuntzak</b> <b>Aprovisionamientos</b>	(11.965)
a)	Salgaien kontsumoa <i>Consumo de mercaderías</i>	(11.965)
6.	<b>Ustiapeneko bestelako sarrerak</b> <b>Otros ingresos de explotación</b>	2.292.011
b)	Ekitaldiko emaitzara egotzitako ustiapeneko dirulaguntzak <i>Subvenciones de explotación incorporadas al resultado del ejercicio</i>	2.292.011
7.	<b>Pertsonal-gastuak</b> <b>Gastos de personal</b>	(1.335.530)
a)	Soldatak, lansariak eta antzekoak <i>Sueldos, salarios y asimilados</i>	(1.061.690)
b)	Karga sozialak <i>Cargas sociales</i>	(273.840)
8.	<b>Ustiapeneko bestelako gastuak</b> <b>Otros gastos de explotación</b>	(934.156)
a)	Kanpoko zerbitzuak <i>Servicios exteriores</i>	(934.156)
9.	<b>Ibilgetuaren amortizazioa</b> <b>Amortización del inmovilizado</b>	(10.360)
A.1)	<b>USTIAPENEO EMAITZA (1+2+3+4+5+6+7+8+9+10+11+12+13+14+15)</b> <b>RESULTADO DE EXPLOTACIÓN (1+2+3+4+5+6+7+8+9+10+11+12+13+14+15)</b>	----
A.2)	<b>EMAITZA FINANTZARIOA (16+17+18+19+20+21)</b> <b>RESULTADO FINANCIERO (16+17+18+19+20+21)</b>	----
A.3)	<b>ZERGA AURREKO EMAITZA (A.1+A.2)</b> <b>RESULTADO ANTES DE IMPUESTOS (A.1+A.2)</b>	----
A.4)	<b>EKITALDIKO EMAITZA (A.3+22)</b> <b>RESULTADO DEL EJERCICIO (A.3+22)</b>	----

## Fundación HOBETUZ Fundazioa

EFECTIVO FLUXUEN EGOERA-ORRIA  
ESTADO DE FLUJOS DE EFECTIVO

Euro / Euros

DIRU-FLUXUEN EGOERA-ORRIA ESTADO DE FLUJOS DE EFECTIVO	2019
<b>A) USTIAPEN-JARDUERETAKO DIRU-FLUXUAK FLUJOS DE EFECTIVO DE LAS ACTIVIDADES DE EXPLOTACIÓN</b>	
1. Ekitaldiko zerga aurreko emaitza <i>Resultado del ejercicio antes de impuestos</i>	----
2. Emaitzaren doikuntzak <i>Ajustes del resultado</i>	10.360
a) Ibilgetuaren amortizazioa (+) <i>Amortización del inmovilizado (+)</i>	10.360
3. Kapital korrientearen aldaketak <i>Cambios en el capital corriente</i>	----
5. Ustiapen-jardueretako diru-fluxuak (+/-1+/-2+/-3+/-4) <i>Flujos de efectivo de las actividades de explotación (+/-1+/-2+/-3+/-4)</i>	10.360
<b>B) INBERTSIO-JARDUERETAKO DIRU-FLUXUAK (+/-) FLUJOS DE EFECTIVO DE LAS ACTIVIDADES DE INVERSIÓN (+/-)</b>	
6. Inbertsioen ordainketak (-) <i>Pagos por inversión (-)</i>	(10.360)
b) Ibilgetu ukiezina <i>Inmovilizado intangible</i>	(1.860)
c) Ibilgetu materiala <i>Inmovilizado material</i>	(8.500)
8. Inbertsio-jardueretako diru-fluxuak (7-6) <i>Flujos de efectivo de las actividades de inversión (7-6)</i>	(10.360)
<b>C) FINANTZAKETA-JARDUERETAKO DIRU-FLUXUAK FLUJOS DE EFECTIVO DE LAS ACTIVIDADES DE FINANCIACIÓN</b>	
12. Finantzaketa-jardueretako diru-fluxuak (+/-9+/-10-11) <i>Flujos de efectivo de las actividades de financiación (+/-9+/-10-11)</i>	----
<b>D) KANBIO-TASEN ALDAKETEN ERAGINA EFECTO DE LAS VARIACIONES DE LOS TIPOS DE CAMBIO</b>	----
<b>E) ESKUDIRUAREN EDO BALIOKIDEEN GEHIKUNTZA/GUTXITZE GARBIA (+/-5+/-8+/-12+/-D) AUMENTO/DISMINUCIÓN NETA DEL EFECTIVO O EQUIVALENTES (+/-5+/-8+/-12+/-D)</b>	----

## Fundación HOBETUZ Fundazioa

EGINDAKOAREN KAPITAL AURREKONTUA  
PRESUPUESTO DE CAPITAL REALIZADO

Euro / Euros

INBERTSIOAK INVERSIONES	AURREKONTUA PRESUPUESTO	EGINDAKOA REALIZADO	ALDEA DIFERENCIA	%
II. INBERTSIO UKIEZIN, MATERIAL, ONDASUN HIGIEZIN ETA BESTE BATZUEN GEHIKUNTZA AUMENTO DE INVERSIONES INTANGIBLES, MATERIALES, INMOBILIARIAS Y OTRAS	11.620	10.360	1.260	89
1. IBILGETU UKIEZINA INMOVILIZADO INTANGIBLE	3.120	1.860	1.260	60
2. IBILGETU MATERIALA INMOVILIZADO MATERIAL	8.500	8.500	-----	100
INBERTSIOAK GUZTIRA TOTAL INVERSIONES	11.620	10.360	1.260	89

Euro / Euros

FINANTZAKETA FINANCIACION	AURREKONTUA PRESUPUESTO	EGINDAKOA REALIZADO	ALDEA DIFERENCIA	%
I. USTIAPEN-JARDUERETAKO DIRU-FLUXU POSITIBOAK FLUJOS POSITIVOS DE EFECTIVO DE LAS ACTIVIDADES DE EXPLOTACIÓN	-----	10.360	(10.360)	***
III. JASOKO DIREN TRANSFERENTZIAK, DIRULAGUNTZAK, DOHAINTZAK ETA LEGATUAK TRANSFERENCIAS, SUBVENCIONES, DONACIONES Y LEGADOS A RECIBIR	11.620	-----	11.620	0
FINANTZAKETA GUZTIRA TOTAL FINANCIACIÓN	11.620	10.360	1.260	89



## Fundación HOBETUZ Fundazioa

EGINDAKOAREN USTIAPEN AURREKONTUA  
PRESUPUESTO DE EXPLOTACION REALIZADO



Euro / Euros

GASTUAK GASTOS	AURREKONTUA PRESUPUESTO	EGINDAKOA REALIZADO	ALDEA DIFERENCIA	%
<b>I. PERTSONAL-GASTUAK GASTOS DE PERSONAL</b>	<b>1.410.467</b>	<b>1.335.530</b>	<b>74.937</b>	<b>95</b>
1. SOLDATAK, LANSARIAK ETA ANTZEKOAK SUELDOS, SALARIOS Y ASIMILADOS	1.148.117	1.061.690	86.427	92
2. KARGA SOZIALAK ETA BESTE BATZUK CARGAS SOCIALES Y OTROS	262.350	273.840	(11.490)	104
<b>II. FUNTZIONAMENDU-GASTUAK GASTOS DE FUNCIONAMIENTO</b>	<b>881.544</b>	<b>946.121</b>	<b>(64.577)</b>	<b>107</b>
1. HORNIKUNTZAK APROVISIONAMIENTOS	14.481	11.965	2.516	83
2. KANPOKO ZERBITZUAK SERVICIOS EXTERIORES	867.063	934.156	(67.093)	108
<b>VI. USTIAPEN-JARDUERETAKO DIRU-FLUXU POSITIBOAK FLUJOS POSITIVOS DE EFECTIVO DE LAS ACTIVIDADES DE EXPLOTACIÓN</b>	<b>-----</b>	<b>10.360</b>	<b>(10.360)</b>	<b>***</b>
<b>GASTUAK GUZTIRA TOTAL GASTOS</b>	<b>2.292.011</b>	<b>2.292.011</b>	<b>-----</b>	<b>100</b>

Euro / Euros


DIRU-SARRERAK INGRESOS	AURREKONTUA PRESUPUESTO	EGINDAKOA REALIZADO	ALDEA DIFERENCIA	%
<b>IV. USTIAPENENKO TRANSFERENTZIAK ETA DIRULAGUNTZAK TRANSFERENCIAS Y SUBVENCIONES DE EXPLOTACIÓN</b>	<b>2.292.011</b>	<b>2.292.011</b>	<b>-----</b>	<b>100</b>
<b>DIRU-SARRERAK GUZTIRA TOTAL INGRESOS</b>	<b>2.292.011</b>	<b>2.292.011</b>	<b>-----</b>	<b>100</b>





**V. INGURUMENA, LURRALDE PLANGINTZA ETA ETXEBIZITZA**  
***MEDIO AMBIENTE, PLANIFICACIÓN TERRITORIAL Y VIVIENDA***







VISESA

EGOERA BALANTZEA  
BALANCE DE SITUACION

Euro / Euros

AKTIBOA ACTIVO	2019	ONDARE GARBIA ETA PASIBOA PATRIMONIO NETO Y PASIVO	2019
<b>A) AKTIBO EZ-KORRIENTEA ACTIVO NO CORRIENTE</b>	<b>44.532.121</b>	<b>A) ONDARE GARBIA PATRIMONIO NETO</b>	<b>103.790.243</b>
I. Ibilgetu ukiezina <i>Inmovilizado intangible</i>	109.590	<b>A-1) Fondo propioak Fondos propios</b>	<b>78.149.437</b>
5. Aplikazio informatikoak <i>Aplicaciones informáticas</i>	109.590	I. Kapitala <i>Capital</i>	37.241.709
II. Ibilgetu materiala <i>Inmovilizado material</i>	12.318.014	1. Kapital eskrituratu <i>Capital escriturado</i>	37.241.709
1. Lurrak eta eraikuntzak <i>Terrenos y construcciones</i>	11.865.469	II. Jaulkipen-primak <i>Prima de emisión</i>	16.008.307
2. Instalazio teknikoak eta bestelako ibilgetu materiala <i>Instalaciones técnicas y otro inmovilizado material</i>	393.126	III. Erreserbak <i>Reservas</i>	22.011.353
3. Ekoizpen-bidean den ibilgetua eta aurrerakinak <i>Inmovilizado en curso y anticipos</i>	59.419	1. Lege- eta estatutu-erreserbak <i>Legal y estatutarias</i>	3.118.440
III. Ondasun higiezinak inbertsioak <i>Inversiones inmobiliarias</i>	27.726.952	2. Bestelako erreserbak <i>Otras reservas</i>	18.892.913
1. Lurrak <i>Terrenos</i>	2.595.423	VII. Ekitaldiko emaitza <i>Resultado del ejercicio</i>	2.888.068
2. Eraikuntzak <i>Construcciones</i>	25.131.529	<b>A-3) Jasotako dirulaguntzak, dohaintzak eta legatuak Subvenciones, donaciones y legados recibidos</b>	<b>25.640.806</b>
V. Epe luzeko finantza inbertsioak <i>Inversiones financieras a largo plazo</i>	2.146.586	<b>B) PASIBO EZ-KORRIENTEA PASIVO NO CORRIENTE</b>	<b>19.097.544</b>
1. Ondare-tresnak <i>Instrumentos de patrimonio</i>	41.667	I. Epe luzeko hornidurak <i>Provisiones a largo plazo</i>	7.432.206
2. Hirugarrenei emandako kredituak <i>Créditos a terceros</i>	2.104.919	4. Bestelako hornidurak <i>Otras provisiones</i>	7.432.206
VI. Zerga geroratuak aktiboak <i>Activos por impuesto diferido</i>	2.230.979	II. Epe luzeko zorrak <i>Deudas a largo plazo</i>	3.568.241
<b>B) AKTIBO KORRIENTEA ACTIVO CORRIENTE</b>	<b>258.209.088</b>	2. Kreditu-erakundeekiko zorrak <i>Deudas con entidades de crédito</i>	2.449.622
II. Izakinak <i>Existencias</i>	190.552.428	5. Bestelako pasibo finantziarioak <i>Otros pasivos financieros</i>	1.118.619
1. Merkataritzakoak <i>Comerciales</i>	275.844	IV. Zerga geroratuak pasiboak <i>Pasivos por impuesto diferido</i>	8.097.097
2. Lehengaiak eta bestelako hornikuntzak <i>Materias primas y otros aprovisionamientos</i>	112.618.626	<b>C) PASIBO KORRIENTEA PASIVO CORRIENTE</b>	<b>179.853.422</b>
3. Ekoizpen-bidean diren produktuak <i>Productos en curso</i>	65.481.530	II. Epe laburreko hornidurak <i>Provisiones a corto plazo</i>	18.921.079
4. Produktu bukatuak <i>Productos terminados</i>	9.232.162	III. Epe laburreko zorrak <i>Deudas a corto plazo</i>	102.538.572
6. Hornitzaileei emandako aurrerakinak <i>Anticipos a proveedores</i>	2.944.266	2. Kreditu-erakundeekin zorrak <i>Deudas con entidades de crédito</i>	49.474.100
III. Merkataritza zordunak eta kobratzeko bestelako kontuak <i>Deudores comerciales y otras cuentas a cobrar</i>	36.413.444	5. Bestelako pasibo finantziarioak <i>Otros pasivos financieros</i>	53.064.472
1. Bezeroak, salmentengatik eta zerbitzu-emeategatik <i>Cientes por ventas y prestaciones de servicios</i>	3.776.964	V. Merkataritza hartzekodunak eta ordaintzeko bestelako kontuak <i>Acreedores comerciales y otras cuentas a pagar</i>	58.393.771
2. Bezeroak, taldeko enpresak eta elkartuak <i>Cientes, empresas del grupo y asociadas</i>	374.767	1. Hornitzaileak <i>Proveedores</i>	17.344.223
3. Hainbat zordun <i>Deudores varios</i>	3.355.010	4. Pertsonala (ordaintzeko dauden ordainsariak) <i>Personal (remuneraciones pendientes de pago)</i>	3.045
4. Pertsonala <i>Personal</i>	21.459	5. Zerga korrientearen pasiboak <i>Pasivos por impuesto corriente</i>	289.875
5. Zerga korrientearen aktiboak <i>Activos por impuesto corriente</i>	81	6. Administrazio Publikoekin bestelako zorrak <i>Otras deudas con las Administraciones Públicas</i>	2.177.236
6. Administrazio Publikoekin bestelako hartzeak <i>Otros créditos con las Administraciones Públicas</i>	28.885.163	7. Bezeroek emandako aurrerakinak <i>Anticipos de clientes</i>	38.579.392
VI. Epe laburreko aldizkapenak <i>Periodificaciones a corto plazo</i>	241		
VII. Diruzaintza eta bestelako aktibo likido baliokideak <i>Efectivo y otros activos líquidos equivalentes</i>	31.242.975		
1. Diruzaintza <i>Tesorería</i>	31.242.975		
<b>AKTIBOA GUZTIRA (A+B) TOTAL ACTIVO (A+B)</b>	<b>302.741.209</b>	<b>ONDARE GARBIA ETA PASIBOA GUZTIRA (A+B+C) TOTAL PATRIMONIO NETO Y PASIVO (A+B+C)</b>	<b>302.741.209</b>

VISESA

GALDU-IRABAZIEN KONTUA  
CUENTA DE PERDIDAS Y GANANCIAS

Euro / Euros

GALDU-IRABAZIEN KONTUA CUENTA DE PERDIDAS Y GANANCIAS		2019
<b>A) ERAGIKETA JARRAITUAK OPERACIONES CONTINUADAS</b>		
<b>1. Negozio-zifraren zenbateko garbia Importe neto de la cifra de negocios</b>		<b>53.068.967</b>
a) Salmentak Ventas		51.410.341
b) Zerbitzu-emateak Prestaciones de servicios		1.658.626
<b>2. Produktu bukatuen eta ekoizpen-bidean diren produktuen izakinen aldaketa Variación de existencias de productos terminados y en curso de fabricación</b>		<b>45.897.985</b>
<b>4. Hornikuntzak Aprovisionamientos</b>		<b>(94.242.626)</b>
a) Salgaien kontsumoa Consumo de mercaderías		(46.997.233)
b) Lehengaien eta bestelako material kontsumigarrien kontsumoa Consumo de materias primas y otras materias consumibles		(47.245.393)
<b>6. Ustiapeneko bestelako sarrerak Otros ingresos de explotación</b>		<b>6.177.616</b>
a) Sarrera osagarriak eta kudeaketa arrunteko beste batzuk Ingresos accesorios y otros de gestión corriente		892.406
b) Ekitaldiko emaitzara egotzitako ustiapeneko dirulaguntzak Subvenciones de explotación incorporadas al resultado del ejercicio		5.285.210
<b>7. Pertsonal-gastuak Gastos de personal</b>		<b>(5.599.942)</b>
a) Soldatak, lansariak eta antzekoak Sueldos, salarios y asimilados		(4.255.536)
b) Karga sozialak Cargas sociales		(1.344.406)
<b>8. Ustiapeneko bestelako gastuak Otros gastos de explotación</b>		<b>(1.596.805)</b>
a) Kanpoko zerbitzuak Servicios exteriores		(1.514.349)
b) Tributuak Tributos		(43.063)
c) Merkataritza eragiketetako galerak, narriadurak eta hornidura-aldaketak Pérdidas, deterioro y variación provisiones por oper. comerciales		(39.393)
<b>9. Ibilgetuaren amortizazioa Amortización del inmovilizado</b>		<b>(1.717.819)</b>
<b>11. Hornidura-soberakinak Excesos de provisiones</b>		<b>1.102.865</b>
<b>12. Ibilgetuaren narriadura eta inorenganatzearen emaitza Deterioro y resultado por enajenación del inmovilizado</b>		<b>1.448.221</b>
a) Narriadurak eta galerak Deterioros y pérdidas		1.175.655
b) Inorenganatzearen eta bestelako emaitzak Resultados por enajenaciones y otras		272.566
<b>A.1) USTIAPENKO EMAITZA (1+2+3+4+5+6+7+8+9+10+11+12+13+14+15) RESULTADO DE EXPLOTACIÓN (1+2+3+4+5+6+7+8+9+10+11+12+13+14+15)</b>		<b>4.538.462</b>
<b>16. Sarrera finantzarioak Ingresos financieros</b>		<b>119.496</b>
a) Ondare-tresnetako partaidetzen sarrerak De participaciones en instrumentos de patrimonio		119.496
a1) Taldeko enpresa eta elkartuetakoak En empresas del grupo y asociadas		119.496
<b>17. Gastu finantzarioak Gastos financieros</b>		<b>(1.143.827)</b>



Euro / Euros

GALDU-IRABAZIEN KONTUA CUENTA DE PERDIDAS Y GANANCIAS		2019
a)	Taldeko enpresekiko eta elkartuekiko epe laburreko zorrenak <i>Por deudas con empresas del grupo y asociadas</i>	(950.683)
b)	Hirugarrenetikiko zorrenak <i>Por deudas con terceros</i>	(193.144)
<b>21.</b>	<b>Aktiboari gastu finantzarioak eranstea</b> <i>Incorporación al activo de gastos financieros</i>	<b>285.957</b>
<b>A.2)</b>	<b>EMAITZA FINANTZARIOA (16+17+18+19+20+21)</b> <b>RESULTADO FINANCIERO (16+17+18+19+20+21)</b>	<b>(738.374)</b>
<b>A.3)</b>	<b>ZERGA AURREKO EMAITZA (A.1+A.2)</b> <b>RESULTADO ANTES DE IMPUESTOS (A.1+A.2)</b>	<b>3.800.088</b>
<b>22.</b>	<b>Mozkinen gaineko zergak</b> <i>Impuestos sobre beneficios</i>	<b>(912.020)</b>
<b>A.4)</b>	<b>EKITALDIKO EMAITZA (A.3+22)</b> <b>RESULTADO DEL EJERCICIO (A.3+22)</b>	<b>2.888.068</b>

VISESA

EFEKTIBO FLUXUEN EGOERA-ORRIA  
ESTADO DE FLUJOS DE EFECTIVO

Euro / Euros

<b>DIRU-FLUXUEN EGOERA-ORRIA ESTADO DE FLUJOS DE EFECTIVO</b>	<b>2019</b>
<b>A) USTIAPEN-JARDUERETAKO DIRU-FLUXUAK FLUJOS DE EFECTIVO DE LAS ACTIVIDADES DE EXPLOTACIÓN</b>	
1. <b>Ekitaldiko zerga aurreko emaitza Resultado del ejercicio antes de impuestos</b>	<b>3.800.088</b>
2. <b>Emaitzaren doikuntzak Ajustes del resultado</b>	<b>2.153.312</b>
a) Ibilgetuaren amortizazioa (+) Amortización del inmovilizado (+)	1.717.819
b) Narriaduragatik egindako balio-zuzenketak (+/-) Correcciones valorativas por deterioro (+/-)	1.072.550
c) Hornidura-aldaketak (+/-) Variación de provisiones (+/-)	(1.102.865)
e) Ibilgetuaren baje eta inorenganatzeeen emaitzak (+/-) Resultados por bajas y enajenaciones del inmovilizado (+/-)	(272.566)
g) Sarrera finantzarioak (-) Ingresos financieros (-)	(119.496)
h) Gastu finantzarioak (+) Gastos financieros (+)	1.143.827
k) Bestelako sarrerak eta gastuak (+/-) Otros ingresos y gastos (+/-)	(285.957)
3. <b>Kapital korrientearen aldaketak Cambios en el capital corriente</b>	<b>5.003.816</b>
a) Izakinak (+/-) Existencias (+/-)	(1.109.564)
d) Hartzekodunak eta ordaintzeko bestelako kontuak (+/-) Acreedores y otras cuentas a pagar (+/-)	6.113.380
4. <b>Ustiapen-jardueretako bestelako diru-fluxuak (+/-) Otros flujos de efectivo de las actividades de explotación (+/-)</b>	<b>(1.936.351)</b>
a) Interesen ordainketa (-) Pagos de intereses (-)	(1.143.827)
b) Dibidendu-kobrantsak (+) Cobros de dividendos (+)	119.496
d) Mozkinen gaineko zergen kobrantsak (ordainketak) (+/-) Cobros (pagos) por impuestos sobre beneficios (+/-)	(912.020)
5. <b>Ustiapen-jardueretako diru-fluxuak (+/--1+/-2+/-3+/-4) Flujos de efectivo de las actividades de explotación (+/--1+/-2+/-3+/-4)</b>	<b>9.020.865</b>
<b>B) INBERTSIO-JARDUERETAKO DIRU-FLUXUAK (+/-) FLUJOS DE EFECTIVO DE LAS ACTIVIDADES DE INVERSIÓN (+/-)</b>	
6. <b>Inbertsioen ordainketak (-) Pagos por inversión (-)</b>	<b>(1.766.860)</b>
c) Ibilgetu materiala Inmovilizado material	(1.766.860)
7. <b>Desinbertsioen kobrantsak (+) Cobros por desinversiones (+)</b>	<b>11.046.346</b>
d) Ondasun higiezinak inbertsioak Inversiones inmobiliarias	11.046.346
8. <b>Inbertsio-jardueretako diru-fluxuak (7-6) Flujos de efectivo de las actividades de inversión (7-6)</b>	<b>9.279.486</b>
<b>C) FINANTZAKETA-JARDUERETAKO DIRU-FLUXUAK FLUJOS DE EFECTIVO DE LAS ACTIVIDADES DE FINANCIACIÓN</b>	

Euro / Euros

<b>DIRU-FLUXUEN EGOERA-ORRIA</b> <b>ESTADO DE FLUJOS DE EFECTIVO</b>	<b>2019</b>
<b>10. Pasibo finantzarioko tresnen kobrantzak eta ordainketak</b> <b><i>Cobros y pagos por instrumentos de pasivo financiero</i></b>	<b>3.020.031</b>
a) Jaulkipena <i>Emisión</i>	21.038.188
2. Kreditu-erakundeekiko zorrak (+) <i>Deudas con entidades de crédito (+)</i>	12.981.251
5. Bestelako zorrak (+) <i>Otras deudas (+)</i>	8.056.937
b) Itzulketak eta amortizazioak <i>Devolución y amortización de</i>	(18.018.157)
2. Kreditu-erakundeekiko zorrak (-) <i>Deudas con entidades de crédito (-)</i>	(18.018.157)
<b>12. Finantzaketa-jardueretako diru-fluxuak (+/-9+/-10-11)</b> <b><i>Flujos de efectivo de las actividades de financiación (+/-9+/-10-11)</i></b>	<b>3.020.031</b>
<b>D) KANBIO-TASEN ALDAKETEN ERAGINA</b> <b><i>EFECTO DE LAS VARIACIONES DE LOS TIPOS DE CAMBIO</i></b>	----
<b>E) ESKUDIRUAREN EDO BALIOKIDEEN GEHIKUNTZA/GUTXITZE GARBIA (+/-5+/-8+/-12+/-D)</b> <b><i>AUMENTO/DISMINUCIÓN NETA DEL EFECTIVO O EQUIVALENTES (+/-5+/-8+/-12+/-D)</i></b>	<b>21.320.382</b>

## VISESA

EGINDAKOAREN KAPITAL AURREKONTUA  
PRESUPUESTO DE CAPITAL REALIZADO

Euro / Euros

INBERTSIOAK INVERSIONES	AURREKONTUA PRESUPUESTO	EGINDAKOA REALIZADO	ALDEA DIFERENCIA	%
I. USTIAPEN-JARDUERETAKO DIRU-FLUXU NEGATIBOAK FLUJOS NEGATIVOS DE EFECTIVO DE LAS ACTIVIDADES DE EXPLOTACIÓN	7.455.745	-----	16.476.610	(121)
II. INBERTSIO UKIEZIN, MATERIAL, ONDASUN HIGIEZIN ETA BESTE BATZUEN GEHIKUNTZA AUMENTO DE INVERSIONES INTANGIBLES, MATERIALES, INMOBILIARIAS Y OTRAS	2.077.117	1.766.860	310.257	85
1. IBILGETU UKIEZINA INMOVILIZADO INTANGIBLE	78.000	-----	78.000	0
2. IBILGETU MATERIALA INMOVILIZADO MATERIAL	1.999.117	1.766.860	232.257	88
III. FINANTZA-INBERTSIOEN GEHIKUNTZA ETA ONDARE-TRESNEN GUTXITZEA AUMENTO DE INVERSIONES FINANCIERAS Y DISMINUCIÓN DE INSTRUMENTOS PATRIMONIO	775.787	-----	775.787	0
2. BESTELAKO FINANTZA-INBERTSIOAK OTRAS INVERSIONES FINANCIERAS	775.787	-----	775.787	0
IV. PASIBO FINANTZARIOKO TRESNEN GUTXITZEA (ITZULKETA ETA AMORTIZAZIOA) DISMINUCIÓN DE INSTRUMENTOS PASIVO FINANCIERO (DEVOLUCIÓN Y AMORTIZACIÓN)	35.336.677	18.018.157	17.318.520	51
2. KREDITU-ERAKUNDEEKIKO ZORRAK DEUDAS CON ENTIDADES DE CRÉDITO	35.336.677	18.018.157	17.318.520	51
VI. ESKUDIRUAREN EDO BALIOKIDEEN GEHIKUNTZA GARBIA AUMENTO NETO DEL EFECTIVO O EQUIVALENTES	-----	21.320.382	-----	0
INBERTSIOAK GUZTIRA TOTAL INVERSIONES	45.645.326	41.105.399	4.539.927	90

Euro / Euros

FINANTZAKETA FINANCIACION	AURREKONTUA PRESUPUESTO	EGINDAKOA REALIZADO	ALDEA DIFERENCIA	%
I. USTIAPEN-JARDUERETAKO DIRU-FLUXU POSITIBOAK FLUJOS POSITIVOS DE EFECTIVO DE LAS ACTIVIDADES DE EXPLOTACIÓN	-----	9.020.865	-----	0
II. INBERTSIO UKIEZIN, MATERIAL, HIGIEZIN ETA BESTE BATZUEN GUTXITZEA DISMINUCIÓN DE INVERSIONES INTANGIBLES, MATERIALES, INMOBILIARIAS Y OTRAS	9.083.998	11.046.346	(1.962.348)	122
3. ONDASUN HIGIEZINETAKO INBERTSIOAK INVERSIONES INMOBILIARIAS	9.083.998	11.046.346	(1.962.348)	122
V. PASIBO FINANTZARIOKO TRESNEN GEHIKUNTZA AUMENTO DE INSTRUMENTOS DE PASIVO FINANCIERO	35.246.009	21.038.188	14.207.821	60
2. KREDITU-ERAKUNDEEKIKO ZORRAK DEUDAS CON ENTIDADES DE CRÉDITO	35.246.009	12.981.251	22.264.758	37
4. BESTELAKO ZORRAK OTRAS DEUDAS	-----	8.056.937	(8.056.937)	***
VII. ESKUDIRUAREN EDO BALIOKIDEEN GUTXITZE GARBIA DISMINUCIÓN NETA DEL EFECTIVO O EQUIVALENTES	1.315.319	-----	22.635.701	***
FINANTZAKETA GUZTIRA TOTAL FINANCIACION	45.645.326	41.105.399	4.539.927	90

VI ESEA

EGINDAKOAREN USTIAPEN AURREKONTUA  
PRESUPUESTO DE EXPLOTACION REALIZADO


Euro / Euros

GASTUAK GASTOS	AURREKONTUA PRESUPUESTO	EGINDAKOA REALIZADO	ALDEA DIFERENCIA	%
<b>I. PERTSONAL-GASTUAK GASTOS DE PERSONAL</b>	<b>5.708.926</b>	<b>5.599.942</b>	<b>108.984</b>	<b>98</b>
1. SOLDATAK, LANSARIAK ETA ANTZEKOAK SUELDOS, SALARIOS Y ASIMILADOS	4.350.182	4.255.536	94.646	98
2. KARGA SOZIALAK ETA BESTE BATZUK CARGAS SOCIALES Y OTROS	1.358.744	1.344.406	14.338	99
<b>II. FUNTZIONAMENDU-GASTUAK GASTOS DE FUNCIONAMIENTO</b>	<b>70.867.131</b>	<b>49.714.825</b>	<b>21.152.306</b>	<b>70</b>
1. HORNIKUNTZAK APROVISIONAMIENTOS	68.531.805	47.245.393	21.286.412	69
2. KANPOKO ZERBITZUAK SERVICIOS EXTERIORES	2.195.729	1.514.349	681.380	69
3. TRIBUTUAK TRIBUTOS	139.597	955.083	(815.486)	684
<b>III. GASTU FINANTZARIOAK GASTOS FINANCIEROS</b>	<b>3.429.288</b>	<b>1.143.827</b>	<b>2.285.461</b>	<b>33</b>
1. TALDEKO ENPRESEKIKO ETA ELKARTUEKIKO ZORRENAK POR DEUDAS CON EMPRESAS DEL GRUPO Y ASOCIADAS	3.429.288	950.683	2.478.605	28
2. HIRUGARRENEKIKO ZORRENAK POR DEUDAS CON TERCEROS	----	193.144	(193.144)	***
<b>VI. USTIAPEN-JARDUERETAKO DIRU-FLUXU POSITIBOAK FLUJOS POSITIVOS DE EFECTIVO DE LAS ACTIVIDADES DE EXPLOTACIÓN</b>	<b>----</b>	<b>9.020.865</b>	<b>----</b>	<b>0</b>
<b>GASTUAK GUZTIRA TOTAL GASTOS</b>	<b>80.005.345</b>	<b>65.479.459</b>	<b>14.525.886</b>	<b>82</b>

Euro / Euros

DIRU-SARRERAK INGRESOS	AURREKONTUA PRESUPUESTO	EGINDAKOA REALIZADO	ALDEA DIFERENCIA	%
<b>I. NEGOZIO-ZIFRAREN ZENBATEKO GARBIA IMPORTE NETO DE LA CIFRA DE NEGOCIOS</b>	<b>61.618.632</b>	<b>53.068.967</b>	<b>8.549.665</b>	<b>86</b>
1. SALMENTAK VENTAS	58.559.221	51.410.341	7.148.880	88
2. ZERBITZU-EMATEAK PRESTACIONES DE SERVICIOS	3.059.411	1.658.626	1.400.785	54
<b>II. USTIAPENENKO BESTELAKO DIRU-SARRERAK OTROS INGRESOS DE EXPLOTACIÓN</b>	<b>1.004.129</b>	<b>892.406</b>	<b>111.723</b>	<b>89</b>
<b>IV. USTIAPENENKO TRANSFERENTZIAK ETA DIRULAGUNTZAK TRANSFERENCIAS Y SUBVENCIONES DE EXPLOTACIÓN</b>	<b>9.762.096</b>	<b>5.285.210</b>	<b>4.476.886</b>	<b>54</b>
<b>V. SARRERA FINANTZARIOAK INGRESOS FINANCIEROS</b>	<b>164.743</b>	<b>119.496</b>	<b>45.247</b>	<b>73</b>
1. ONDARE-TRESNETAKO PARTAIDETZENAK DE PARTICIPACIONES EN INSTRUMENTOS DE PATRIMONIO	164.743	119.496	45.247	73
<b>VI. ORDAINTEKO KONTUEN GEHIKETA ETA KOBRATZEKO KONTUEN GUTXITZE GARBIAK AUMENTO CUENTAS A PAGAR Y DISMINUCIÓN CUENTAS A COBRAR NETOS</b>	<b>----</b>	<b>6.113.380</b>	<b>(6.113.380)</b>	<b>***</b>
<b>VII. USTIAPEN-JARDUERETAKO DIRU-FLUXU NEGATIBOAK FLUJOS NEGATIVOS DE EFECTIVO DE LAS ACTIVIDADES DE EXPLOTACIÓN</b>	<b>7.455.745</b>	<b>----</b>	<b>16.476.610</b>	<b>121</b>
<b>DIRU-SARRERAK GUZTIRA TOTAL INGRESOS</b>	<b>80.005.345</b>	<b>65.479.459</b>	<b>14.525.886</b>	<b>82</b>









Alokabide, S.A.

EGOERA BALANTZEA  
BALANCE DE SITUACION

Euro / Euros

AKTIBOA ACTIVO	2019	ONDARE GARBIA ETA PASIBOA PATRIMONIO NETO Y PASIVO	2019
<b>A) AKTIBO EZ-KORRIENTEA ACTIVO NO CORRIENTE</b>	<b>307.174.455</b>	<b>A) ONDARE GARBIA PATRIMONIO NETO</b>	<b>243.300.933</b>
I. Ibilgetu ukiezina <i>Inmovilizado intangible</i>	440.170	<b>A-1) Fondo propioak Fondos propios</b>	<b>63.754.864</b>
5. Aplikazio informatikoak <i>Aplicaciones informáticas</i>	440.170	I. Kapitala <i>Capital</i>	12.020.242
II. Ibilgetu materiala <i>Inmovilizado material</i>	105.339	1. Kapital eskrituratua <i>Capital escriturado</i>	12.020.242
2. Instalazio teknikoak eta bestelako ibilgetu materiala <i>Instalaciones técnicas y otro inmovilizado material</i>	105.339	III. Erreserbak <i>Reservas</i>	7.586.497
III. Ondasun higiezinak inbertsioak <i>Inversiones inmobiliarias</i>	306.626.329	1. Lege- eta estatutu-erreserbak <i>Legal y estatutarias</i>	55.104
2. Eraikuntzak <i>Construcciones</i>	306.626.329	2. Bestelako erreserbak <i>Otras reservas</i>	7.531.393
V. Epe luzeko finantza inbertsioak <i>Inversiones financieras a largo plazo</i>	2.617	V. Aurreko ekitaldietako emaitzak <i>Resultados de ejercicios anteriores</i>	(2)
5. Bestelako aktibo finantzarioak <i>Otros activos financieros</i>	2.617	2. (Aurreko ekitaldietako emaitza negatiboak) <i>(Resultados negativos de ejercicios anteriores)</i>	(2)
<b>B) AKTIBO KORRIENTEA ACTIVO CORRIENTE</b>	<b>2.792.517</b>	VI. Bazkideen bestelako ekarpenak <i>Otras aportaciones de socios</i>	44.907.387
III. Merkataritza zordunak eta kobratzeko bestelako kontuak <i>Deudores comerciales y otras cuentas a cobrar</i>	646.936	VII. Ekitaldiko emaitza <i>Resultado del ejercicio</i>	(759.260)
1. Bezeroak, salmentengatik eta zerbitzu-emeategatik <i>Clientes por ventas y prestaciones de servicios</i>	195.388	<b>A-3) Jasotako dirulaguntzak, dohaintzak eta legatuak Subvenciones, donaciones y legados recibidos</b>	<b>179.546.069</b>
3. Hainbat zordun <i>Deudores varios</i>	(1.276)	<b>B) PASIBO EZ-KORRIENTEA PASIVO NO CORRIENTE</b>	<b>59.071.264</b>
4. Pertsonala <i>Personal</i>	56.102	I. Epe luzeko hornidurak <i>Provisiones a largo plazo</i>	2.135.519
6. Administrazio Publikoekin bestelako hartzeak <i>Otros créditos con las Administraciones Públicas</i>	396.722	1. Pertsonalaren epe luzeko lansarien obligazioak <i>Obligaciones por prestaciones a largo plazo al personal</i>	12.934
V. Epe laburreko finantza-inbertsioak <i>Inversiones financieras a corto plazo</i>	284.362	4. Bestelako hornidurak <i>Otras provisiones</i>	2.122.585
2. Enpresekiko kredituak <i>Créditos a empresas</i>	278.599	II. Epe luzeko zorrak <i>Deudas a largo plazo</i>	56.935.745
5. Bestelako aktibo finantzarioak <i>Otros activos financieros</i>	5.763	2. Kreditu-erakundeekiko zorrak <i>Deudas con entidades de crédito</i>	54.207.791
VII. Diruzaintza eta bestelako aktibo likido balioak <i>Efectivo y otros activos líquidos equivalentes</i>	1.861.219	5. Bestelako pasibo finantzarioak <i>Otros pasivos financieros</i>	2.727.954
1. Diruzaintza <i>Tesorería</i>	1.861.219	<b>C) PASIBO KORRIENTEA PASIVO CORRIENTE</b>	<b>7.594.775</b>
		III. Epe laburreko zorrak <i>Deudas a corto plazo</i>	2.466.540
		2. Kreditu-erakundeekin zorrak <i>Deudas con entidades de crédito</i>	1.843.662
		5. Bestelako pasibo finantzarioak <i>Otros pasivos financieros</i>	622.878
		V. Merkataritza hartzekodunak eta ordaintzeko bestelako kontuak <i>Acreedores comerciales y otras cuentas a pagar</i>	5.128.235
		1. Hornitzaileak <i>Proveedores</i>	1.927.807
		2. Hornitzaileak, taldeko enpresak eta elkartuak <i>Proveedores, empresas del grupo y asociadas</i>	453.576
		3. Hainbat hartzekodun <i>Acreedores varios</i>	1.350.442
		4. Pertsonala (ordaintzeko dauden ordainsariak) <i>Personal (remuneraciones pendientes de pago)</i>	317
		6. Administrazio Publikoekin bestelako zorrak <i>Otras deudas con las Administraciones Públicas</i>	1.396.093
<b>AKTIBOA GUZTIRA (A+B) TOTAL ACTIVO (A+B)</b>	<b>309.966.972</b>	<b>ONDARE GARBIA ETA PASIBOA GUZTIRA (A+B+C) TOTAL PATRIMONIO NETO Y PASIVO (A+B+C)</b>	<b>309.966.972</b>

Alokabide, S.A.

GALDU-IRABAZIEN KONTUA  
CUENTA DE PERDIDAS Y GANANCIAS

Euro / Euros

GALDU-IRABAZIEN KONTUA CUENTA DE PERDIDAS Y GANANCIAS		2019
<b>A) ERAGIKETA JARRAITUAK OPERACIONES CONTINUADAS</b>		
1. <b>Negoio-zifraren zenbateko garbia Importe neto de la cifra de negocios</b>		<b>28.354.375</b>
b) Zerbitzu-emateak Prestaciones de servicios		28.354.375
4. <b>Hornikuntzak Aprovisionamientos</b>		<b>(43.625.209)</b>
b) Lehengaien eta bestelako material kontsumigarrien kontsumoa Consumo de materias primas y otras materias consumibles		(42.550.667)
c) Beste enpresa batzuek egindako lanak Trabajos realizados por otras empresas		(1.074.542)
6. <b>Ustiapeneko bestelako sarrerak Otros ingresos de explotación</b>		<b>29.455.250</b>
b) Ekitaldiko emaitzara egotzitako ustiapeneko dirulaguntzak Subvenciones de explotación incorporadas al resultado del ejercicio		29.455.250
7. <b>Pertsonal-gastuak Gastos de personal</b>		<b>(4.994.515)</b>
a) Soldatak, lansariak eta antzekoak Sueldos, salarios y asimilados		(3.800.712)
b) Karga sozialak Cargas sociales		(1.193.803)
8. <b>Ustiapeneko bestelako gastuak Otros gastos de explotación</b>		<b>(5.206.807)</b>
a) Kanpoko zerbitzuak Servicios exteriores		(4.267.218)
b) Tributuak Tributos		(292.426)
c) Merkataritza eragiketarako galerak, narriadurak eta hornidura-aldaketak Pérdidas, deterioro y variación provisiones por oper. comerciales		(647.163)
9. <b>Ibilgetuaren amortizazioa Amortización del inmovilizado</b>		<b>(6.871.855)</b>
10. <b>Ibilgetu ez-finantzarioko dirulaguntzen eta bestelako egozpena Imputación de subvenciones de inmovilizado no financiero y otras</b>		<b>3.387.748</b>
12. <b>Ibilgetuaren narriadura eta inorenganatzearen emaitza Deterioro y resultado por enajenación del inmovilizado</b>		<b>(327.347)</b>
a) Narriadurak eta galerak Deterioros y pérdidas		(327.347)
<b>A.1) USTIAPENENKO EMAITZA (1+2+3+4+5+6+7+8+9+10+11+12+13+14+15) RESULTADO DE EXPLOTACIÓN (1+2+3+4+5+6+7+8+9+10+11+12+13+14+15)</b>		<b>171.640</b>
16. <b>Sarrera finantzarioak Ingresos financieros</b>		<b>1.137.521</b>
b) Balore negoziagarrien eta bestelako finantza-tresnen sarrerak De valores negociables y otros instrumentos financieros		1.137.521
b2) Hirugarren enpresetakoak De terceros		1.137.521
17. <b>Gastu finantzarioak Gastos financieros</b>		<b>(2.068.421)</b>
b) Hirugarreneneko zorrenak Por deudas con terceros		(2.068.421)
<b>A.2) EMAITZA FINANTZARIOA (16+17+18+19+20+21) RESULTADO FINANCIERO (16+17+18+19+20+21)</b>		<b>(930.900)</b>
<b>A.3) ZERGA AURREKO EMAITZA (A.1+A.2) RESULTADO ANTES DE IMPUESTOS (A.1+A.2)</b>		<b>(759.260)</b>
<b>A.4) EKITALDIKO EMAITZA (A.3+22) RESULTADO DEL EJERCICIO (A.3+22)</b>		<b>(759.260)</b>

Alokabide, S.A.

EFEKTIBO FLUXUEN EGOERA-ORRIA  
ESTADO DE FLUJOS DE EFECTIVO

Euro / Euros

DIRU-FLUXUEN EGOERA-ORRIA ESTADO DE FLUJOS DE EFECTIVO	2019
<b>A) USTIAPEN-JARDUERETAKO DIRU-FLUXUAK FLUJOS DE EFECTIVO DE LAS ACTIVIDADES DE EXPLOTACIÓN</b>	
1. Ekitaldiko zerga aurreko emaitza <i>Resultado del ejercicio antes de impuestos</i>	(759.260)
2. Emaitzaren doikuntzak <i>Ajustes del resultado</i>	5.389.517
a) Ibilgetuaren amortizazioa (+) <i>Amortización del inmovilizado (+)</i>	6.871.855
b) Narriaduragatik egindako balio-zuzenketak (+/-) <i>Correcciones valorativas por deterioro (+/-)</i>	974.510
d) Dirulaguntzen egozpena (-) <i>Imputación de subvenciones (-)</i>	(3.387.748)
g) Sarrera finantzarioak (-) <i>Ingresos financieros (-)</i>	(1.137.521)
h) Gastu finantzarioak (+) <i>Gastos financieros (+)</i>	2.068.421
3. Kapital korrientearen aldaketak <i>Cambios en el capital corriente</i>	----
4. Ustiapen-jardueretako bestelako diru-fluxuak (+/-) <i>Otros flujos de efectivo de las actividades de explotación (+/-)</i>	(930.900)
a) Interesen ordainketa (-) <i>Pagos de intereses (-)</i>	(2.068.421)
c) Interes-kobrantzak (+) <i>Cobros de intereses (+)</i>	1.137.521
5. Ustiapen-jardueretako diru-fluxuak (+/--1+/-2+/-3+/-4) <i>Flujos de efectivo de las actividades de explotación (+/--1+/-2+/-3+/-4)</i>	3.699.357
<b>B) INBERTSIO-JARDUERETAKO DIRU-FLUXUAK (+/-) FLUJOS DE EFECTIVO DE LAS ACTIVIDADES DE INVERSIÓN (+/-)</b>	
6. Inbertsioen ordainketak (-) <i>Pagos por inversión (-)</i>	(29.710.045)
b) Ibilgetu ukiezina <i>Inmovilizado intangible</i>	(232.092)
c) Ibilgetu materiala <i>Inmovilizado material</i>	(57.970)
d) Ondasun higiezinetak inbertsioak <i>Inversiones inmobiliarias</i>	(29.162.267)
e) Bestelako aktibo finantzarioak <i>Otros activos financieros</i>	(257.716)
8. Inbertsio-jardueretako diru-fluxuak (7-6) <i>Flujos de efectivo de las actividades de inversión (7-6)</i>	(29.710.045)
<b>C) FINANTZAKETA-JARDUERETAKO DIRU-FLUXUAK FLUJOS DE EFECTIVO DE LAS ACTIVIDADES DE FINANCIACIÓN</b>	
9. Ondare-tresnen kobrantzak eta ordainketak <i>Cobros y pagos por instrumentos de patrimonio</i>	107.124.022
a) Ondare-tresnen jaulkipena (+) <i>Emisión de instrumentos de patrimonio (+)</i>	30.617.025
b) Ondare-tresnen amortizazioa (-) <i>Amortización de instrumentos de patrimonio (-)</i>	(30.617.025)
e) Jasotako dirulaguntzak, dohaintzak eta legatuak (+) <i>Subvenciones, donaciones y legados recibidos (+)</i>	31.599.610

Euro / Euros

<b>DIRU-FLUXUEN EGOERA-ORRIA</b> <b>ESTADO DE FLUJOS DE EFECTIVO</b>	<b>2019</b>
f) Bazkideen bestelako ekarpenak <i>Otras aportaciones de socios</i>	75.524.412
<b>10. Pasibo finantzarioko tresnen kobrantzak eta ordainketak</b> <b><i>Cobros y pagos por instrumentos de pasivo financiero</i></b>	<b>(81.913.708)</b>
a) Jaulkipena <i>Emisión</i>	1.375.948
5 Bestelako zorrak (+) <i>Otras deudas (+)</i>	1.375.948
b) Itzulketak eta amortizazioak <i>Devolución y amortización de</i>	(83.289.656)
2. Kreditu-erakundeekiko zorrak (-) <i>Deudas con entidades de crédito (-)</i>	(83.289.656)
<b>12. Finantzaketa-jardueretako diru-fluxuak (+/-9+/-10-11)</b> <b><i>Flujos de efectivo de las actividades de financiación (+/-9+/-10-11)</i></b>	<b>25.210.314</b>
<b>D) KANBIO-TASEN ALDAKETEN ERAGINA</b> <b><i>EFECTO DE LAS VARIACIONES DE LOS TIPOS DE CAMBIO</i></b>	----
<b>E) ESKUDIRUAREN EDO BALIOKIDEEN GEHIKUNTZA/GUTXITZE GARBIA (+/-5+/-8+/-12+/-D)</b> <b><i>AUMENTO/DISMINUCIÓN NETA DEL EFECTIVO O EQUIVALENTES (+/-5+/-8+/-12+/-D)</i></b>	<b>(800.374)</b>

Alokabide, S.A.

EGINDAKOAREN KAPITAL AURREKONTUA  
PRESUPUESTO DE CAPITAL REALIZADO

Euro / Euros

INBERTSIOAK INVERSIONES	AURREKONTUA PRESUPUESTO	EGINDAKOA REALIZADO	ALDEA DIFERENCIA	%
<b>II. INBERTSIO UKIEZIN, MATERIAL, ONDASUN HIGIEZIN ETA BESTE BATZUEN GEHIKUNTZA AUMENTO DE INVERSIONES INTANGIBLES, MATERIALES, INMOBILIARIAS Y OTRAS</b>	<b>32.308.963</b>	<b>29.452.329</b>	<b>2.856.634</b>	<b>91</b>
1. IBILGETU UKIEZINA INMOVILIZADO INTANGIBLE	162.140	232.092	(69.952)	143
2. IBILGETU MATERIALA INMOVILIZADO MATERIAL	60.500	57.970	2.530	96
3. ONDASUN HIGIEZINETAKO INBERTSIOAK INVERSIONES INMOBILIARIAS	32.086.323	29.162.267	2.924.056	91
<b>III. FINANTZA-INBERTSIOEN GEHIKUNTZA ETA ONDARE-TRESNEN GUTXITzea AUMENTO DE INVERSIONES FINANCIERAS Y DISMINUCIÓN DE INSTRUMENTOS PATRIMONIO</b>	<b>600.000</b>	<b>30.874.741</b>	<b>(30.274.741)</b>	<b>***</b>
2. BESTELAKO FINANTZA-INBERTSIOAK OTRAS INVERSIONES FINANCIERAS	600.000	257.716	342.284	43
3. ONDARE-TRESNEN AMORTIZAZIOA AMORTIZACIÓN DE INSTRUMENTOS DE PATRIMONIO	-----	30.617.025	(30.617.025)	***
<b>IV. PASIBO FINANTZARIOKO TRESNEN GUTXITzea (ITZULKETA ETA AMORTIZAZIOA) DISMINUCIÓN DE INSTRUMENTOS PASIVO FINANCIERO (DEVOLUCIÓN Y AMORTIZACIÓN)</b>	<b>83.226.954</b>	<b>83.289.656</b>	<b>(62.702)</b>	<b>100</b>
2. KREDITU-ERAKUNDEEKIKO ZORRAK DEUDAS CON ENTIDADES DE CRÉDITO	83.226.954	83.289.656	(62.702)	100
<b>INBERTSIOAK GUZTIRA TOTAL INVERSIONES</b>	<b>116.135.917</b>	<b>143.616.726</b>	<b>(27.480.809)</b>	<b>124</b>

Euro / Euros

FINANTZAKETA FINANCIACION	AURREKONTUA PRESUPUESTO	EGINDAKOA REALIZADO	ALDEA DIFERENCIA	%
<b>I. USTIAPEN-JARDUERETAKO DIRU-FLUXU POSITIBOAK FLUJOS POSITIVOS DE EFECTIVO DE LAS ACTIVIDADES DE EXPLOTACIÓN</b>	<b>-----</b>	<b>3.699.357</b>	<b>(3.699.357)</b>	<b>***</b>
<b>III. JASOKO DIREN TRANSFERENTZIAK, DIRULAGUNTZAK, DOHAINTZAK ETA LEGATUAK TRANSFERENCIAS, SUBVENCIONES, DONACIONES Y LEGADOS A RECIBIR</b>	<b>31.599.610</b>	<b>31.599.610</b>	<b>-----</b>	<b>100</b>
<b>IV. ONDARE-TRESNEN GEHIKUNTZA ETA FINANTZA-INBERTSIOEN GUTXITzea AUMENTO DE INSTRUMENTOS PATRIMONIO Y DISMINUCIÓN DE INVERSIONES FINANCIERAS</b>	<b>75.524.412</b>	<b>106.141.437</b>	<b>(30.617.025)</b>	<b>141</b>
1. ONDARE-TRESNEN JAULKIPENA EMISIÓN DE INSTRUMENTOS DE PATRIMONIO	75.524.412	106.141.437	(30.617.025)	141
<b>V. PASIBO FINANTZARIOKO TRESNEN GEHIKUNTZA AUMENTO DE INSTRUMENTOS DE PASIVO FINANCIERO</b>	<b>7.815.199</b>	<b>1.375.948</b>	<b>6.439.251</b>	<b>18</b>
2. KREDITU-ERAKUNDEEKIKO ZORRAK DEUDAS CON ENTIDADES DE CRÉDITO	7.702.542	-----	7.702.542	0
4. BESTELAKO ZORRAK OTRAS DEUDAS	112.657	1.375.948	(1.263.291)	***
<b>VII. ESKUDIRUAREN EDO BALIOKIDEEN GUTXITZE GARBIA DISMINUCIÓN NETA DEL EFECTIVO O EQUIVALENTES</b>	<b>1.196.696</b>	<b>800.374</b>	<b>396.322</b>	<b>(67)</b>
<b>FINANTZAKETA GUZTIRA TOTAL FINANCIACIÓN</b>	<b>116.135.917</b>	<b>143.616.726</b>	<b>(27.480.809)</b>	<b>124</b>

Alokabide, S.A.


EGINDAKOAREN USTIAPEN AURREKONTUA  
PRESUPUESTO DE EXPLOTACION REALIZADO

Euro / Euros

GASTUAK GASTOS		AURREKONTUA PRESUPUESTO	EGINDAKOA REALIZADO	ALDEA DIFERENCIA	%
<b>I.</b>	<b>PERTSONAL-GASTUAK GASTOS DE PERSONAL</b>	<b>5.694.914</b>	<b>4.994.515</b>	<b>700.399</b>	<b>88</b>
1.	SOLDATAK, LANSARIAK ETA ANTZEKOAK SUELDOS, SALARIOS Y ASIMILADOS	4.353.387	3.800.712	552.675	87
2.	KARGA SOZIALAK ETA BESTE BATZUK CARGAS SOCIALES Y OTROS	1.341.527	1.193.803	147.724	89
<b>II.</b>	<b>FUNTZIONAMENDU-GASTUAK GASTOS DE FUNCIONAMIENTO</b>	<b>46.844.181</b>	<b>48.184.853</b>	<b>(1.340.672)</b>	<b>103</b>
1.	HORNIKUNTZAK APROVISIONAMIENTOS	41.535.097	43.625.209	(2.090.112)	105
2.	KANPOKO ZERBITZUAK SERVICIOS EXTERIORES	4.940.247	4.267.218	673.029	86
3.	TRIBUTUAK TRIBUTOS	368.837	292.426	76.411	79
<b>III.</b>	<b>GASTU FINANTZARIOAK GASTOS FINANCIEROS</b>	<b>3.156.713</b>	<b>2.068.421</b>	<b>1.088.292</b>	<b>66</b>
2.	HIRUGARRENEKIKO ZORRENAK POR DEUDAS CON TERCEROS	3.156.713	2.068.421	1.088.292	66
<b>VI.</b>	<b>USTIAPEN-JARDUERETAKO DIRU-FLUXU POSITIBOAK FLUJOS POSITIVOS DE EFECTIVO DE LAS ACTIVIDADES DE EXPLOTACIÓN</b>	<b>-----</b>	<b>3.699.357</b>	<b>(3.699.357)</b>	<b>***</b>
<b>GASTUAK GUZTIRA TOTAL GASTOS</b>		<b>55.695.808</b>	<b>58.947.146</b>	<b>(3.251.338)</b>	<b>106</b>

Euro / Euros

DIRU-SARRERAK INGRESOS		AURREKONTUA PRESUPUESTO	EGINDAKOA REALIZADO	ALDEA DIFERENCIA	%
<b>I.</b>	<b>NEGOZIO-ZIFRAREN ZENBATEKO GARBIA IMPORTE NETO DE LA CIFRA DE NEGOCIOS</b>	<b>29.336.721</b>	<b>28.354.375</b>	<b>982.346</b>	<b>97</b>
2.	ZERBITZU-EMATEAK PRESTACIONES DE SERVICIOS	29.336.721	28.354.375	982.346	97
<b>IV.</b>	<b>USTIAPENENKO TRANSFERENTZIAK ETA DIRULAGUNTZAK TRANSFERENCIAS Y SUBVENCIONES DE EXPLOTACIÓN</b>	<b>24.905.022</b>	<b>29.455.250</b>	<b>(4.550.228)</b>	<b>118</b>
<b>V.</b>	<b>SARRERA FINANTZARIOAK INGRESOS FINANCIEROS</b>	<b>1.454.065</b>	<b>1.137.521</b>	<b>316.544</b>	<b>78</b>
2.	BALORE NEGOZIAGARRI ETA BESTELAKO FINANTZA-TRESNENAK DE VALORES NEGOCIABLES Y OTROS INSTRUMENTOS FINANCIEROS	1.454.065	1.137.521	316.544	78
<b>DIRU-SARRERAK GUZTIRA TOTAL INGRESOS</b>		<b>55.695.808</b>	<b>58.947.146</b>	<b>(3.251.338)</b>	<b>106</b>







Agencia Vasca del Agua - Uraren Euskal Agentzia

EGOERA BALANTZEA  
BALANCE DE SITUACION

Euro / Euros

AKTIBOA ACTIVO		2019	ONDARE GARBIA ETA PASIBOA PATRIMONIO NETO Y PASIVO		2019
<b>A) AKTIBO EZ-KORRIENTEA ACTIVO NO CORRIENTE</b>		<b>175.078.180</b>	<b>A) ONDARE GARBIA PATRIMONIO NETO</b>		<b>183.100.328</b>
I. Ibilgetu ukiezina <i>Inmovilizado intangible</i>		1.539.558	<b>A-1) Fondo propioak Fondos propios</b>		<b>11.653.658</b>
5. Aplikazio informatikoak <i>Aplicaciones informáticas</i>		1.539.558	I. Fondo soziala <i>Fondo social</i>		11.965.738
II. Ibilgetu materiala <i>Inmovilizado material</i>		173.538.622	V. Aurreko ekitaldietako emaitzak <i>Resultados de ejercicios anteriores</i>		(312.080)
1. Lurrak eta eraikuntzak <i>Terrenos y construcciones</i>		161.211.611	2. (Aurreko ekitaldietako emaitza negatiboak) <i>(Resultados negativos de ejercicios anteriores)</i>		(312.080)
2. Instalazio teknikoak eta bestelako ibilgetu materiala <i>Instalaciones técnicas y otro inmovilizado material</i>		1.027.408	<b>A-3) Jasotako dirulaguntzak, dohaintzak eta legatuak Subvenciones, donaciones y legados recibidos</b>		<b>171.446.670</b>
3. Ekoizpen-bidean den ibilgetua eta aurrerakinak <i>Inmovilizado en curso y anticipos</i>		11.299.603	<b>B) PASIBO EZ-KORRIENTEA PASIVO NO CORRIENTE</b>		<b>----</b>
<b>B) AKTIBO KORRIENTEA ACTIVO CORRIENTE</b>		<b>23.291.903</b>	<b>C) PASIBO KORRIENTEA PASIVO CORRIENTE</b>		<b>15.269.755</b>
III. Merkataritza zordunak eta kobratzeko bestelako kontuak <i>Deudores comerciales y otras cuentas a cobrar</i>		4.697.527	III. Epe laburreko zorrak <i>Deudas a corto plazo</i>		22.101
1. Bezeroak, salmentengatik eta zerbitzu-emeategatik <i>Clientes por ventas y prestaciones de servicios</i>		4.657.493	5. Bestelako pasibo finantzarioak <i>Otros pasivos financieros</i>		22.101
3. Hainbat zordun <i>Deudores varios</i>		109	V. Merkataritza hartzekodunak eta ordaintzeko bestelako kontuak <i>Acreedores comerciales y otras cuentas a pagar</i>		15.247.654
4. Pertsonala <i>Personal</i>		39.925	1. Hornitzaileak <i>Proveedores</i>		11.747.102
VII. Diruzaintza eta bestelako aktibo likido baliokideak <i>Efectivo y otros activos líquidos equivalentes</i>		18.594.376	2. Hornitzaileak, taldeko enpresak eta elkartuak <i>Proveedores, empresas del grupo y asociadas</i>		824.077
1. Diruzaintza <i>Tesorería</i>		18.594.376	4. Pertsonala (ordaintzeko dauden ordainsariak) <i>Personal (remuneraciones pendientes de pago)</i>		1.117
			6. Administrazio Publikoekin bestelako zorrak <i>Otras deudas con las Administraciones Públicas</i>		2.675.358
<b>AKTIBOA GUZTIRA (A+B) TOTAL ACTIVO (A+B)</b>		<b>198.370.083</b>	<b>ONDARE GARBIA ETA PASIBOA GUZTIRA (A+B+C) TOTAL PATRIMONIO NETO Y PASIVO (A+B+C)</b>		<b>198.370.083</b>

## Agencia Vasca del Agua - Uraren Euskal Agentzia

GALDU-IRABAZIEN KONTUA  
CUENTA DE PERDIDAS Y GANANCIAS

Euro / Euros

GALDU-IRABAZIEN KONTUA CUENTA DE PERDIDAS Y GANANCIAS		2019
<b>A) ERAGIKETA JARRAITUAK</b> <b>OPERACIONES CONTINUADAS</b>		
<b>4. Hornikuntzak</b> <b>Aprovisionamientos</b>		<b>(9.616.684)</b>
b) Lehengaien eta bestelako material kontsumigarrien kontsumoa <i>Consumo de materias primas y otras materias consumibles</i>		(9.616.684)
<b>5. Zerga-sarrerak</b> <b>Ingresos tributarios</b>		<b>4.850.805</b>
<b>6. Ustiapeneko bestelako sarrerak</b> <b>Otros ingresos de explotación</b>		<b>11.033.367</b>
a) Sarrera osagarriak eta kudeaketa arrunteko beste batzuk <i>Ingresos accesorios y otros de gestión corriente</i>		120.660
b) Ekitaldiko emaitzara egotzitako ustiapeneko dirulaguntzak <i>Subvenciones de explotación incorporadas al resultado del ejercicio</i>		10.912.707
<b>7. Pertsonal-gastuak</b> <b>Gastos de personal</b>		<b>(9.444.810)</b>
a) Soldadak, lansariak eta antzekoak <i>Sueldos, salarios y asimilados</i>		(7.397.494)
b) Karga sozialak <i>Cargas sociales</i>		(2.047.316)
<b>8. Ustiapeneko bestelako gastuak</b> <b>Otros gastos de explotación</b>		<b>(6.318.702)</b>
a) Kanpoko zerbitzuak <i>Servicios exteriores</i>		(6.318.702)
<b>9. Ibilgetuaren amortizazioa</b> <b>Amortización del inmovilizado</b>		<b>(4.000.000)</b>
<b>10. Ibilgetu ez-finantzarioko dirulaguntzen eta bestelakoen egozpena</b> <b>Imputación de subvenciones de inmovilizado no financiero y otras</b>		<b>13.616.684</b>
<b>13. Entitateak emandako dirulaguntzak eta egindako transferentziak</b> <b>Subvenciones concedidas y transferencias realizadas por la entidad</b>		<b>(120.660)</b>
<b>A.1) USTIAPENEO EMAITZA (1+2+3+4+5+6+7+8+9+10+11+12+13+14+15)</b> <b>RESULTADO DE EXPLOTACIÓN (1+2+3+4+5+6+7+8+9+10+11+12+13+14+15)</b>		----
<b>A.2) EMAITZA FINANTZARIOA (16+17+18+19+20+21)</b> <b>RESULTADO FINANCIERO (16+17+18+19+20+21)</b>		----
<b>A.3) ZERGA AURREKO EMAITZA (A.1+A.2)</b> <b>RESULTADO ANTES DE IMPUESTOS (A.1+A.2)</b>		----
<b>A.4) EKITALDIKO EMAITZA (A.3+22)</b> <b>RESULTADO DEL EJERCICIO (A.3+22)</b>		----

## Agencia Vasca del Agua - Uraren Euskal Agentzia

EFECTIVO FLUXUEN EGOERA-ORRIA  
ESTADO DE FLUJOS DE EFECTIVO

Euro / Euros

DIRU-FLUXUEN EGOERA-ORRIA ESTADO DE FLUJOS DE EFECTIVO	2019
<b>A) USTIAPEN-JARDUERETAKO DIRU-FLUXUAK FLUJOS DE EFECTIVO DE LAS ACTIVIDADES DE EXPLOTACIÓN</b>	
1. Ekitaldiko zerga aurreko emaitza <i>Resultado del ejercicio antes de impuestos</i>	----
2. Emaitzaren doikuntzak <i>Ajustes del resultado</i>	(9.616.684)
a) Ibilgetuaren amortizazioa (+) <i>Amortización del inmovilizado (+)</i>	4.000.000
d) Dirulaguntzen egozpena (-) <i>Imputación de subvenciones (-)</i>	(13.616.684)
3. Kapital korrientearen aldaketak <i>Cambios en el capital corriente</i>	5.493.302
b) Zordunak eta kobratzeko bestelako kontuak (+/-) <i>Deudores y otras cuentas a cobrar(+/-)</i>	2.308.723
d) Hartzekodunak eta ordaintzeko bestelako kontuak (+/-) <i>Acreedores y otras cuentas a pagar (+/-)</i>	3.184.579
5. Ustiapen-jardueretako diru-fluxuak (+/-1+/-2+/-3+/-4) <i>Flujos de efectivo de las actividades de explotación (+/-1+/-2+/-3+/-4)</i>	(4.123.382)
<b>B) INBERTSIO-JARDUERETAKO DIRU-FLUXUAK (+/-) FLUJOS DE EFECTIVO DE LAS ACTIVIDADES DE INVERSIÓN (+/-)</b>	
6. Inbertsioen ordainketak (-) <i>Pagos por inversión (-)</i>	(20.762.615)
b) Ibilgetu ukiezina <i>Inmovilizado intangible</i>	(760.000)
c) Ibilgetu materiala <i>Inmovilizado material</i>	(20.002.615)
7. Desinbertsioen kobrantzak (+) <i>Cobros por desinversiones (+)</i>	17.554
e) Bestelako aktibo finantzarioak <i>Otros activos financieros</i>	17.554
8. Inbertsio-jardueretako diru-fluxuak (7-6) <i>Flujos de efectivo de las actividades de inversión (7-6)</i>	(20.745.061)
<b>C) FINANTZAKETA-JARDUERETAKO DIRU-FLUXUAK FLUJOS DE EFECTIVO DE LAS ACTIVIDADES DE FINANCIACIÓN</b>	
9. Ondare-tresnen kobrantzak eta ordainketak <i>Cobros y pagos por instrumentos de patrimonio</i>	28.204.803
e) Jasotako dirulaguntzak, dohaintzak eta legatuak (+) <i>Subvenciones, donaciones y legados recibidos (+)</i>	28.204.803
10. Pasibo finantzarioko tresnen kobrantzak eta ordainketak <i>Cobros y pagos por instrumentos de pasivo financiero</i>	(7.600)
b) Itzulketak eta amortizazioak <i>Devolución y amortización de</i>	(7.600)
5. Bestelako zorrak (-) <i>Otras deudas (-)</i>	(7.600)
12. Finantzaketa-jardueretako diru-fluxuak (+/-9+/-10-11) <i>Flujos de efectivo de las actividades de financiación (+/-9+/-10-11)</i>	28.197.203
<b>D) KANBIO-TASEN ALDAKETEN ERAGINA EFECTO DE LAS VARIACIONES DE LOS TIPOS DE CAMBIO</b>	----
<b>E) ESKUDIRUAREN EDO BALIOKIDEEN GEHIKUNTZA/GUTXITZE GARBIA (+/-5+/-8+/-12+/-D) AUMENTO/DISMINUCIÓN NETA DEL EFECTIVO O EQUIVALENTES (+/-5+/-8+/-12+/-D)</b>	3.328.760

## Agencia Vasca del Agua - Uraren Euskal Agentzia

EGINDAKOAREN KAPITAL AURREKONTUA  
PRESUPUESTO DE CAPITAL REALIZADO

Euro / Euros

INBERTSIOAK INVERSIONES	AURREKONTUA PRESUPUESTO	EGINDAKOA REALIZADO	ALDEA DIFERENCIA	%
I. USTIAPEN-JARDUERETAKO DIRU-FLUXU NEGATIBOAK FLUJOS NEGATIVOS DE EFECTIVO DE LAS ACTIVIDADES DE EXPLOTACIÓN	-----	4.123.382	(4.123.382)	***
II. INBERTSIO UKIEZIN, MATERIAL, ONDASUN HIGIEZIN ETA BESTE BATZUEN GEHIKUNTZA AUMENTO DE INVERSIONES INTANGIBLES, MATERIALES, INMOBILIARIAS Y OTRAS	21.544.863	19.596.684	1.948.179	91
1. IBILGETU UKIEZINA INMOVILIZADO INTANGIBLE	270.000	760.000	(490.000)	281
2. IBILGETU MATERIALA INMOVILIZADO MATERIAL	21.274.863	18.836.684	2.438.179	89
IV. PASIBO FINANTZARIOKO TRESNEN GUTXITZEA (ITZULKETA ETA AMORTIZAZIOA) DISMINUCIÓN DE INSTRUMENTOS PASIVO FINANCIERO (DEVOLUCIÓN Y AMORTIZACIÓN)	-----	1.173.531	(1.173.531)	***
4. BESTELAKO ZORRAK OTRAS DEUDAS	-----	1.173.531	(1.173.531)	***
VI. ESKUDIRUAREN EDO BALIOKIDEEN GEHIKUNTZA GARBIA AUMENTO NETO DEL EFECTIVO O EQUIVALENTES	-----	3.328.760	-----	0
<b>INBERTSIOAK GUZTIRA TOTAL INVERSIONES</b>	<b>21.544.863</b>	<b>28.222.357</b>	<b>(6.677.494)</b>	<b>131</b>

Euro / Euros

FINANTZAKETA FINANCIACION	AURREKONTUA PRESUPUESTO	EGINDAKOA REALIZADO	ALDEA DIFERENCIA	%
III. JASOKO DIREN TRANSFERENTZIAK, DIRULAGUNTZAK, DOHAINTZAK ETA LEGATUAK TRANSFERENCIAS, SUBVENCIONES, DONACIONES Y LEGADOS A RECIBIR	15.754.241	28.204.803	(12.450.562)	179
IV. ONDARE-TRESNEN GEHIKUNTZA ETA FINANTZA-INBERTSIOEN GUTXITZEA AUMENTO DE INSTRUMENTOS PATRIMONIO Y DISMINUCIÓN DE INVERSIONES FINANCIERAS	-----	17.554	(17.554)	***
4. BESTELAKO FINANTZA-INBERTSIOAK OTRAS INVERSIONES FINANCIERAS	-----	17.554	(17.554)	***
VII. ESKUDIRUAREN EDO BALIOKIDEEN GUTXITZE GARBIA DISMINUCIÓN NETA DEL EFECTIVO O EQUIVALENTES	5.790.622	-----	9.119.382	57
<b>FINANTZAKETA GUZTIRA TOTAL FINANCIACIÓN</b>	<b>21.544.863</b>	<b>28.222.357</b>	<b>(6.677.494)</b>	<b>131</b>

## Agencia Vasca del Agua - Uraren Euskal Agentzia

EGINDAKOAREN USTIAPEN AURREKONTUA  
PRESUPUESTO DE EXPLOTACION REALIZADO


Euro / Euros

GASTUAK GASTOS	AURREKONTUA PRESUPUESTO	EGINDAKOA REALIZADO	ALDEA DIFERENCIA	%
<b>I. PERTSONAL-GASTUAK GASTOS DE PERSONAL</b>	<b>9.702.601</b>	<b>9.444.810</b>	<b>257.791</b>	<b>97</b>
1. SOLDATAK, LANSARIAK ETA ANTZEKOAK SUELDOS, SALARIOS Y ASIMILADOS	7.669.791	7.397.494	272.297	96
2. KARGA SOZIALAK ETA BESTE BATZUK CARGAS SOCIALES Y OTROS	2.032.810	2.047.316	(14.506)	101
<b>II. FUNTZIONAMENDU-GASTUAK GASTOS DE FUNCIONAMIENTO</b>	<b>22.669.764</b>	<b>15.935.386</b>	<b>6.734.378</b>	<b>70</b>
1. HORNIKUNTZAK APROVISIONAMIENTOS	14.931.224	9.616.684	5.314.540	64
2. KANPOKO ZERBITZUAK SERVICIOS EXTERIORES	7.738.540	6.318.702	1.419.838	82
<b>IV. ENTITATEAK EMANGO DITUEN DIRULAGUNTZAK ETA EGINGO DITUEN TRANSFERENTZIAK SUBVENCIONES A CONCEDER Y TRANSFERENCIAS A REALIZAR POR LA ENTIDAD</b>	<b>140.000</b>	<b>120.660</b>	<b>19.340</b>	<b>86</b>
<b>GASTUAK GUZTIRA TOTAL GASTOS</b>	<b>32.512.365</b>	<b>25.500.856</b>	<b>7.011.509</b>	<b>78</b>

Euro / Euros

DIRU-SARRERAK INGRESOS	AURREKONTUA PRESUPUESTO	EGINDAKOA REALIZADO	ALDEA DIFERENCIA	%
<b>II. USTIAPENEN BESTELAKO DIRU-SARRERAK OTROS INGRESOS DE EXPLOTACION</b>	<b>----</b>	<b>120.660</b>	<b>(120.660)</b>	<b>***</b>
<b>III. ZERGA BIDEZKO DIRU-SARRERAK INGRESOS TRIBUTARIOS</b>	<b>4.644.654</b>	<b>4.850.805</b>	<b>(206.151)</b>	<b>104</b>
1. ZEHARKAKO ZERGAK IMPUESTOS INDIRECTOS	2.457.712	2.278.261	179.451	93
2. TASAK, PREZIO PUBLIKOAK ETA BESTE BATZUK TASAS, PRECIOS PÚBLICOS Y OTROS	2.186.942	2.572.544	(385.602)	118
<b>IV. USTIAPENEN TRANSFERENTZIAK ETA DIRULAGUNTZAK TRANSFERENCIAS Y SUBVENCIONES DE EXPLOTACION</b>	<b>27.867.711</b>	<b>10.912.707</b>	<b>16.955.004</b>	<b>39</b>
<b>VI. ORDAINTEKO KONTUEN GEHIKETA ETA KOBRATZEKO KONTUEN GUTXITZE GARBIAK AUMENTO CUENTAS A PAGAR Y DISMINUCIÓN CUENTAS A COBRAR NETOS</b>	<b>----</b>	<b>5.493.302</b>	<b>(5.493.302)</b>	<b>***</b>
<b>VII. USTIAPEN-JARDUERETAKO DIRU-FLUXU NEGATIBOAK FLUJOS NEGATIVOS DE EFECTIVO DE LAS ACTIVIDADES DE EXPLOTACION</b>	<b>----</b>	<b>4.123.382</b>	<b>(4.123.382)</b>	<b>***</b>
<b>DIRU-SARRERAK GUZTIRA TOTAL INGRESOS</b>	<b>32.512.365</b>	<b>25.500.856</b>	<b>7.011.509</b>	<b>78</b>









IHOBE, S.A.

EGOERA BALANTZEA  
BALANCE DE SITUACION

Euro / Euros

AKTIBOA ACTIVO	2019	ONDARE GARBIA ETA PASIBOA PATRIMONIO NETO Y PASIVO	2019
<b>A) AKTIBO EZ-KORRIENTEA ACTIVO NO CORRIENTE</b>	<b>3.173.553</b>	<b>A) ONDARE GARBIA PATRIMONIO NETO</b>	<b>3.070.774</b>
I. Ibilgetu ukiezina <i>Inmovilizado intangible</i>	2.054.463	<b>A-1) Fondo propioak Fondos propios</b>	<b>1.065.869</b>
5. Aplikazio informatikoak <i>Aplicaciones informáticas</i>	24.615	I. Kapitala <i>Capital</i>	2.843.626
7. Bestelako ibilgetu ukiezina <i>Otro inmovilizado intangible</i>	2.029.848	1. Kapital eskrituratua <i>Capital escriturado</i>	2.843.626
II. Ibilgetu materiala <i>Inmovilizado material</i>	1.119.090	III. Erreserbak <i>Reservas</i>	315
1. Lurrak eta eraikuntzak <i>Terrenos y construcciones</i>	994.606	2. Bestelako erreserbak <i>Otras reservas</i>	315
2. Instalazio teknikoak eta bestelako ibilgetu materiala <i>Instalaciones técnicas y otro inmovilizado material</i>	124.484	V. Aurreko ekitaldietako emaitzak <i>Resultados de ejercicios anteriores</i>	(1.798.974)
<b>B) AKTIBO KORRIENTEA ACTIVO CORRIENTE</b>	<b>6.718.054</b>	2. (Aurreko ekitaldietako emaitza negatiboak) <i>(Resultados negativos de ejercicios anteriores)</i>	(1.798.974)
III. Merkataritza zordunak eta kobratzeko bestelako kontuak <i>Deudores comerciales y otras cuentas a cobrar</i>	253.992	VII. Ekitaldiko emaitza <i>Resultado del ejercicio</i>	20.902
1. Bezeroak, salmentengatik eta zerbitzu-emeategatik <i>Cientes por ventas y prestaciones de servicios</i>	99.198	<b>A-3) Jasotako dirulaguntzak, dohaintzak eta legatuak Subvenciones, donaciones y legados recibidos</b>	<b>2.004.905</b>
4. Pertsonala <i>Personal</i>	8.250	<b>B) PASIBO EZ-KORRIENTEA PASIVO NO CORRIENTE</b>	<b>9.719</b>
5. Zerga korrientearen aktiboak <i>Activos por impuesto corriente</i>	18.050	I. Epe luzeko hornidurak <i>Provisiones a largo plazo</i>	9.719
6. Administrazio Publikoekin bestelako hartzeak <i>Otros créditos con las Administraciones Públicas</i>	128.494	4. Bestelako hornidurak <i>Otras provisiones</i>	9.719
VI. Epe laburreko aldizkapenak <i>Periodificaciones a corto plazo</i>	22.732	<b>C) PASIBO KORRIENTEA PASIVO CORRIENTE</b>	<b>6.811.114</b>
VII. Diruzaintza eta bestelako aktibo likido baliokideak <i>Efectivo y otros activos líquidos equivalentes</i>	6.441.330	III. Epe laburreko zorrak <i>Deudas a corto plazo</i>	31.270
1. Diruzaintza <i>Tesorería</i>	6.441.330	2. Kreditu-erakundeekin zorrak <i>Deudas con entidades de crédito</i>	4.635
		5. Bestelako pasibo finantzarioak <i>Otros pasivos financieros</i>	26.635
		V. Merkataritza hartzekodunak eta ordaintzeko bestelako kontuak <i>Acreedores comerciales y otras cuentas a pagar</i>	6.779.844
		2. Hornitzaileak, taldeko enpresak eta elkartuak <i>Proveedores, empresas del grupo y asociadas</i>	57.538
		3. Hainbat hartzekodun <i>Acreedores varios</i>	1.490.506
		4. Pertsonala (ordaintzeko dauden ordainsariak) <i>Personal (remuneraciones pendientes de pago)</i>	3.393
		5. Zerga korrientearen pasiboak <i>Pasivos por impuesto corriente</i>	7.000
		6. Administrazio Publikoekin bestelako zorrak <i>Otras deudas con las Administraciones Públicas</i>	222.122
		7. Bezeroek emandako aurrerakinak <i>Anticipos de clientes</i>	4.999.285
<b>AKTIBOA GUZTIRA (A+B) TOTAL ACTIVO (A+B)</b>	<b>9.891.607</b>	<b>ONDARE GARBIA ETA PASIBOA GUZTIRA (A+B+C) TOTAL PATRIMONIO NETO Y PASIVO (A+B+C)</b>	<b>9.891.607</b>

IHOBE, S.A.

GALDU-IRABAZIEN KONTUA  
CUENTA DE PERDIDAS Y GANANCIAS

Euro / Euros

GALDU-IRABAZIEN KONTUA CUENTA DE PERDIDAS Y GANANCIAS	2019
<b>A) ERAGIKETA JARRAITUAK OPERACIONES CONTINUADAS</b>	
1. <b>Negoio-zifraren zenbateko garbia</b> <i>Importe neto de la cifra de negocios</i>	27.392
b) Zerbitzu-emateak <i>Prestaciones de servicios</i>	27.392
6. <b>Ustiapeneko bestelako sarrerak</b> <i>Otros ingresos de explotación</i>	10.784.778
a) Sarrera osagarriak eta kudeaketa arrunteko beste batzuk <i>Ingresos accesorios y otros de gestión corriente</i>	283.000
b) Ekitaldiko emaitzara egotzitako ustiapeneko dirulaguntzak <i>Subvenciones de explotación incorporadas al resultado del ejercicio</i>	10.501.778
7. <b>Pertsonal-gastuak</b> <i>Gastos de personal</i>	(3.467.418)
a) Soldatak, lansariak eta antzekoak <i>Sueldos, salarios y asimilados</i>	(2.715.293)
b) Karga sozialak <i>Cargas sociales</i>	(752.125)
8. <b>Ustiapeneko bestelako gastuak</b> <i>Otros gastos de explotación</i>	(6.387.631)
a) Kanpoko zerbitzuak <i>Servicios exteriores</i>	(6.379.708)
b) Tributuak <i>Tributos</i>	(7.923)
9. <b>Ibilgetuaren amortizazioa</b> <i>Amortización del inmovilizado</i>	(260.000)
10. <b>Ibilgetu ez-finantzarioko dirulaguntzen eta bestelako en egozpena</b> <i>Imputación de subvenciones de inmovilizado no financiero y otras</i>	260.000
13. <b>Entitateak emandako dirulaguntzak eta egindako transferentziak</b> <i>Subvenciones concedidas y transferencias realizadas por la entidad</i>	(1.425.063)
15. <b>Bestelako emaitzak</b> <i>Otros resultados</i>	488.867
<b>A.1) USTIAPENeko EMAITZA (1+2+3+4+5+6+7+8+9+10+11+12+13+14+15)</b> <b>RESULTADO DE EXPLOTACIÓN (1+2+3+4+5+6+7+8+9+10+11+12+13+14+15)</b>	20.925
17. <b>Gastu finantzarioak</b> <i>Gastos financieros</i>	(23)
b) Hirugarreneneko zorrenak <i>Por deudas con terceros</i>	(23)
<b>A.2) EMAITZA FINANTZARIOA (16+17+18+19+20+21)</b> <b>RESULTADO FINANCIERO (16+17+18+19+20+21)</b>	(23)
<b>A.3) ZERGA AURREKO EMAITZA (A.1+A.2)</b> <b>RESULTADO ANTES DE IMPUESTOS (A.1+A.2)</b>	20.902
<b>A.4) EKITALDIKO EMAITZA (A.3+22)</b> <b>RESULTADO DEL EJERCICIO (A.3+22)</b>	20.902

IHOBE, S.A.

EFECTIVO FLUXUEN EGOERA-ORRIA  
ESTADO DE FLUJOS DE EFECTIVO

Euro / Euros

DIRU-FLUXUEN EGOERA-ORRIA ESTADO DE FLUJOS DE EFECTIVO	2019
<b>A) USTIAPEN-JARDUERETAKO DIRU-FLUXUAK FLUJOS DE EFECTIVO DE LAS ACTIVIDADES DE EXPLOTACIÓN</b>	
1. Ekitaldiko zerga aurreko emaitza <i>Resultado del ejercicio antes de impuestos</i>	20.902
2. Emaitzaren doikuntzak <i>Ajustes del resultado</i>	23
a) Ibilgetuaren amortizazioa (+) <i>Amortización del inmovilizado (+)</i>	260.000
d) Dirulaguntzen egozpena (-) <i>Imputación de subvenciones (-)</i>	(260.000)
h) Gastu finantzarioak (+) <i>Gastos financieros (+)</i>	23
3. Kapital korrientearen aldaketak <i>Cambios en el capital corriente</i>	4.218.048
b) Zordunak eta kobratzeko bestelako kontuak (+/-) <i>Deudores y otras cuentas a cobrar(+/-)</i>	2.383.699
d) Hartzekodunak eta ordaintzeko bestelako kontuak (+/-) <i>Acreedores y otras cuentas a pagar (+/-)</i>	1.834.349
4. Ustiapen-jardueretako bestelako diru-fluxuak (+/-) <i>Otros flujos de efectivo de las actividades de explotación (+/-)</i>	(23)
a) Interesen ordainketa (-) <i>Pagos de intereses (-)</i>	(23)
5. Ustiapen-jardueretako diru-fluxuak (+/--1+/-2+/-3+/-4) <i>Flujos de efectivo de las actividades de explotación (+/--1+/-2+/-3+/-4)</i>	4.238.950
<b>B) INBERTSIO-JARDUERETAKO DIRU-FLUXUAK (+/-) FLUJOS DE EFECTIVO DE LAS ACTIVIDADES DE INVERSIÓN (+/-)</b>	
6. Inbertsioen ordainketak (-) <i>Pagos por inversión (-)</i>	(28.606)
c) Ibilgetu materiala <i>Inmovilizado material</i>	(28.606)
8. Inbertsio-jardueretako diru-fluxuak (7-6) <i>Flujos de efectivo de las actividades de inversión (7-6)</i>	(28.606)
<b>C) FINANTZAKETA-JARDUERETAKO DIRU-FLUXUAK FLUJOS DE EFECTIVO DE LAS ACTIVIDADES DE FINANCIACIÓN</b>	
9. Ondare-tresnen kobrantzak eta ordainketak <i>Cobros y pagos por instrumentos de patrimonio</i>	10.000
e) Jasotako dirulaguntzak, dohaintzak eta legatuak (+) <i>Subvenciones, donaciones y legados recibidos (+)</i>	10.000
12. Finantzaketa-jardueretako diru-fluxuak (+/--9+/-10-11) <i>Flujos de efectivo de las actividades de financiación (+/--9+/-10-11)</i>	10.000
<b>D) KANBIO-TASEN ALDAKETEN ERAGINA EFECTO DE LAS VARIACIONES DE LOS TIPOS DE CAMBIO</b>	----
<b>E) ESKUDIRUAREN EDO BALIOKIDEEN GEHIKUNTZA/GUTXITZE GARBIA (+/--5+/-8+/-12+/-D) AUMENTO/DISMINUCIÓN NETA DEL EFECTIVO O EQUIVALENTES (+/--5+/-8+/-12+/-D)</b>	4.220.344

IHOBE, S.A.

EGINDAKOAREN KAPITAL AURREKONTUA  
PRESUPUESTO DE CAPITAL REALIZADO

Euro / Euros

INBERTSIOAK INVERSIONES	AURREKONTUA PRESUPUESTO	EGINDAKOA REALIZADO	ALDEA DIFERENCIA	%
II. INBERTSIO UKIEZIN, MATERIAL, ONDASUN HIGIEZIN ETA BESTE BATZUEN GEHIKUNTZA AUMENTO DE INVERSIONES INTANGIBLES, MATERIALES, INMOBILIARIAS Y OTRAS	50.000	28.606	21.394	57
2. IBILGETU MATERIALA INMOVILIZADO MATERIAL	50.000	28.606	21.394	57
VI. ESKUDIRUAREN EDO BALIOKIDEEN GEHIKUNTZA GARBIA AUMENTO NETO DEL EFECTIVO O EQUIVALENTES	-----	4.220.344	(4.220.344)	***
INBERTSIOAK GUZTIRA TOTAL INVERSIONES	50.000	4.248.950	(4.198.950)	***

Euro / Euros

FINANTZAKETA FINANCIACION	AURREKONTUA PRESUPUESTO	EGINDAKOA REALIZADO	ALDEA DIFERENCIA	%
I. USTIAPEN-JARDUERETAKO DIRU-FLUXU POSITIBOAK FLUJOS POSITIVOS DE EFECTIVO DE LAS ACTIVIDADES DE EXPLOTACIÓN	-----	4.238.950	(4.238.950)	***
III. JASOKO DIREN TRANSFERENTZIAK, DIRULAGUNTZAK, DOHAINTZAK ETA LEGATUAK TRANSFERENCIAS, SUBVENCIONES, DONACIONES Y LEGADOS A RECIBIR	50.000	10.000	40.000	20
FINANTZAKETA GUZTIRA TOTAL FINANCIACIÓN	50.000	4.248.950	(4.198.950)	***

IHOBE, S.A.

EGINDAKOAREN USTIAPEN AURREKONTUA  
PRESUPUESTO DE EXPLOTACION REALIZADO

Euro / Euros

GASTUAK GASTOS	AURREKONTUA PRESUPUESTO	EGINDAKOA REALIZADO	ALDEA DIFERENCIA	%
<b>I. PERTSONAL-GASTUAK GASTOS DE PERSONAL</b>	<b>3.565.000</b>	<b>3.467.418</b>	<b>97.582</b>	<b>97</b>
1. SOLDATAK, LANSARIAK ETA ANTZEKOAK SUELDOS, SALARIOS Y ASIMILADOS	2.735.008	2.715.293	19.715	99
2. KARGA SOZIALAK ETA BESTE BATZUK CARGAS SOCIALES Y OTROS	829.992	752.125	77.867	91
<b>II. FUNTZIONAMENDU-GASTUAK GASTOS DE FUNCIONAMIENTO</b>	<b>5.565.747</b>	<b>6.387.631</b>	<b>(821.884)</b>	<b>115</b>
2. KANPOKO ZERBITZUAK SERVICIOS EXTERIORES	5.556.247	6.379.708	(823.461)	115
3. TRIBUTUAK TRIBUTOS	9.500	7.923	1.577	83
<b>III. GASTU FINANTZARIOAK GASTOS FINANCIEROS</b>	<b>500</b>	<b>23</b>	<b>477</b>	<b>5</b>
2. HIRUGARRENEKIKO ZORRENAK POR DEUDAS CON TERCEROS	500	23	477	5
<b>IV. ENTITATEAK EMANGO DITUEN DIRULAGUNTZAK ETA EGINGO DITUEN TRANSFERENTZIAK SUBVENCIONES A CONCEDER Y TRANSFERENCIAS A REALIZAR POR LA ENTIDAD</b>	<b>1.447.000</b>	<b>1.425.063</b>	<b>21.937</b>	<b>98</b>
<b>VI. USTIAPEN-JARDUERETAKO DIRU-FLUXU POSITIBOAK FLUJOS POSITIVOS DE EFECTIVO DE LAS ACTIVIDADES DE EXPLOTACIÓN</b>	<b>----</b>	<b>4.238.950</b>	<b>(4.238.950)</b>	<b>***</b>
<b>GASTUAK GUZTIRA TOTAL GASTOS</b>	<b>10.578.247</b>	<b>15.519.085</b>	<b>(4.940.838)</b>	<b>147</b>

Euro / Euros

DIRU-SARRERAK INGRESOS	AURREKONTUA PRESUPUESTO	EGINDAKOA REALIZADO	ALDEA DIFERENCIA	%
<b>I. NEGOZIO-ZIFRAREN ZENBATEKO GARBIA IMPORTE NETO DE LA CIFRA DE NEGOCIOS</b>	<b>40.000</b>	<b>27.392</b>	<b>12.608</b>	<b>68</b>
2. ZERBITZU-EMATEAK PRESTACIONES DE SERVICIOS	40.000	27.392	12.608	68
<b>II. USTIAPENENKO BESTELAKO DIRU-SARRERAK OTROS INGRESOS DE EXPLOTACIÓN</b>	<b>240.000</b>	<b>771.867</b>	<b>(531.867)</b>	<b>322</b>
<b>IV. USTIAPENENKO TRANSFERENTZIAK ETA DIRULAGUNTZAK TRANSFERENCIAS Y SUBVENCIONES DE EXPLOTACIÓN</b>	<b>10.298.247</b>	<b>10.501.778</b>	<b>(203.531)</b>	<b>102</b>
<b>VI. ORDAINTEKO KONTUEN GEHIKETA ETA KOBRATZEKO KONTUEN GUTXITZE GARBIAK AUMENTO CUENTAS A PAGAR Y DISMINUCIÓN CUENTAS A COBRAR NETOS</b>	<b>----</b>	<b>4.218.048</b>	<b>(4.218.048)</b>	<b>***</b>
<b>DIRU-SARRERAK GUZTIRA TOTAL INGRESOS</b>	<b>10.578.247</b>	<b>15.519.085</b>	<b>(4.940.838)</b>	<b>147</b>













Instituto Vasco de Finanzas - Finantzen Euskal I.

EGOERA BALANTZEA  
BALANCE DE SITUACION

Euro / Euros

AKTIBOA ACTIVO	2019	ONDARE GARBIA ETA PASIBOA PATRIMONIO NETO Y PASIVO	2019
<b>A) AKTIBO EZ-KORRIENTEA ACTIVO NO CORRIENTE</b>	<b>213.797.858</b>	<b>A) ONDARE GARBIA PATRIMONIO NETO</b>	<b>198.032.172</b>
IV. Taldeko enpresetan eta elkartuetan epe luzeko inbertsioak <i>Inversiones empresas del grupo y asociadas a largo plazo</i>	58.111.161	<b>A-1) Fondo propioak Fondos propios</b>	<b>198.032.172</b>
1. Ondare-tresnak <i>Instrumentos de patrimonio</i>	35.381.885	I. Fondo soziala <i>Fondo social</i>	203.661.887
2. Enpresei emandako kredituak <i>Créditos a empresas</i>	22.729.276	V. Aurreko ekitaldietako emaitzak <i>Resultados de ejercicios anteriores</i>	(6.023.142)
V. Epe luzeko finantza inbertsioak <i>Inversiones financieras a largo plazo</i>	155.686.697	2. (Aurreko ekitaldietako emaitza negatiboak) <i>(Resultados negativos de ejercicios anteriores)</i>	(6.023.142)
1. Ondare-tresnak <i>Instrumentos de patrimonio</i>	21.006.627	VII. Ekitaldiko emaitza <i>Resultado del ejercicio</i>	393.427
2. Hirugarrenei emandako kredituak <i>Créditos a terceros</i>	134.680.070	<b>B) PASIBO EZ-KORRIENTEA PASIVO NO CORRIENTE</b>	<b>212.808.639</b>
<b>B) AKTIBO KORRIENTEA ACTIVO CORRIENTE</b>	<b>262.695.722</b>	II. Epe luzeko zorrak <i>Deudas a largo plazo</i>	207.168.639
IV. Taldeko enpresetan eta elkartuetan epe laburreko inbertsioak <i>Inversiones empresas del grupo y asociadas a corto plazo</i>	8.105.113	2. Kreditu-erakundeekin zorrak <i>Deudas con entidades de crédito</i>	118.750.000
2. Enpresei emandako kredituak <i>Créditos a empresas</i>	2.269.144	5. Bestelako pasibo finantzarioak <i>Otros pasivos financieros</i>	88.418.639
5. Bestelako aktibo finantzarioak <i>Otros activos financieros</i>	5.835.969	III. Taldeko enpresekin eta elkartuekin epe luzeko zorrak <i>Deudas con empresas del grupo y asociadas a largo plazo</i>	5.640.000
V. Epe laburreko finantza-inbertsioak <i>Inversiones financieras a corto plazo</i>	50.659.080	<b>C) PASIBO KORRIENTEA PASIVO CORRIENTE</b>	<b>65.652.769</b>
2. Enpresekiko kredituak <i>Créditos a empresas</i>	50.659.080	III. Epe laburreko zorrak <i>Deudas a corto plazo</i>	35.591.539
VII. Diruzaintza eta bestelako aktibo likido baliokideak <i>Efectivo y otros activos líquidos equivalentes</i>	203.931.529	2. Kreditu-erakundeekin zorrak <i>Deudas con entidades de crédito</i>	18.750.000
1. Diruzaintza <i>Tesorería</i>	2.662.242	5. Bestelako pasibo finantzarioak <i>Otros pasivos financieros</i>	16.841.539
2. Bestelako aktibo likido baliokideak <i>Otros activos líquidos equivalentes</i>	201.269.287	IV. Taldeko enpresekin eta elkartuekin epe laburreko zorrak <i>Deudas con empresas del grupo y asociadas a corto plazo</i>	30.000.000
		V. Merkataritza hartzekodunak eta ordaintzeko bestelako kontuak <i>Acreedores comerciales y otras cuentas a pagar</i>	61.230
		2. Hornitzaileak, taldeko enpresak eta elkartuak <i>Proveedores, empresas del grupo y asociadas</i>	35.559
		6. Administrazio Publikoekin bestelako zorrak <i>Otras deudas con las Administraciones Públicas</i>	25.671
<b>AKTIBOA GUZTIRA (A+B) TOTAL ACTIVO (A+B)</b>	<b>476.493.580</b>	<b>ONDARE GARBIA ETA PASIBOA GUZTIRA (A+B+C) TOTAL PATRIMONIO NETO Y PASIVO (A+B+C)</b>	<b>476.493.580</b>

## Instituto Vasco de Finanzas - Finantzen Euskal I.

GALDU-IRABAZIEN KONTUA  
CUENTA DE PERDIDAS Y GANANCIAS

Euro / Euros

GALDU-IRABAZIEN KONTUA CUENTA DE PERDIDAS Y GANANCIAS		2019
<b>A) ERAGIKETA JARRAITUAK</b> <b>OPERACIONES CONTINUADAS</b>		
1. <b>Negoio-zifraren zenbateko garbia</b> <i>Importe neto de la cifra de negocios</i>		5.635.831
b) Zerbitzu-emateak <i>Prestaciones de servicios</i>		5.635.831
7. <b>Pertsonal-gastuak</b> <b>Gastos de personal</b>		(377.891)
a) Soldatak, lansariak eta antzekoak <i>Sueldos, salarios y asimilados</i>		(294.438)
b) Karga sozialak <i>Cargas sociales</i>		(83.453)
8. <b>Ustiapeneko bestelako gastuak</b> <b>Otros gastos de explotación</b>		(3.947.272)
a) Kanpoko zerbitzuak <i>Servicios exteriores</i>		(121.692)
d) Kudeaketa arrunteko bestelako gastuak <i>Otros gastos de gestión corriente</i>		(3.825.580)
<b>A.1) USTIAPENEO EMAITZA (1+2+3+4+5+6+7+8+9+10+11+12+13+14+15)</b> <b>RESULTADO DE EXPLOTACIÓN (1+2+3+4+5+6+7+8+9+10+11+12+13+14+15)</b>		1.310.668
18. <b>Finantza-tresnen arrazoizko balioaren aldaketa</b> <b>Variación de valor razonable en instrumentos financiero</b>		(917.241)
a) Negoziatio-kartera eta bestelakoak <i>Cartera de negociación y otros</i>		(917.241)
<b>A.2) EMAITZA FINANTZARIOA (16+17+18+19+20+21)</b> <b>RESULTADO FINANCIERO (16+17+18+19+20+21)</b>		(917.241)
<b>A.3) ZERGA AURREKO EMAITZA (A.1+A.2)</b> <b>RESULTADO ANTES DE IMPUESTOS (A.1+A.2)</b>		393.427
<b>A.4) EKITALDIKO EMAITZA (A.3+22)</b> <b>RESULTADO DEL EJERCICIO (A.3+22)</b>		393.427

Instituto Vasco de Finanzas - Finantzen Euskal I.

EFEKTIBO FLUXUEN EGOERA-ORRIA  
ESTADO DE FLUJOS DE EFECTIVO

Euro / Euros

DIRU-FLUXUEN EGOERA-ORRIA ESTADO DE FLUJOS DE EFECTIVO	2019
<b>A) USTIAPEN-JARDUERETAKO DIRU-FLUXUAK FLUJOS DE EFECTIVO DE LAS ACTIVIDADES DE EXPLOTACIÓN</b>	
1. Ekitaldiko zerga aurreko emaitza <i>Resultado del ejercicio antes de impuestos</i>	393.427
2. Emaitzaren doikuntzak <i>Ajustes del resultado</i>	917.241
j) Finantza-tresnen arrazoizko balioaren aldaketa (+/-) <i>Variación de valor razonable en instrumentos financieros (+/-)</i>	917.241
3. Kapital korrientearen aldaketak <i>Cambios en el capital corriente</i>	(5.925.708)
b) Zordunak eta kobratzeko bestelako kontuak (+/-) <i>Deudores y otras cuentas a cobrar(+/-)</i>	(5.559.524)
d) Hartzekodunak eta ordaintzeko bestelako kontuak (+/-) <i>Acreedores y otras cuentas a pagar (+/-)</i>	(366.184)
4. Ustiapen-jardueretako bestelako diru-fluxuak (+/-) <i>Otros flujos de efectivo de las actividades de explotación (+/-)</i>	589.682
a) Interesen ordainketa (-) <i>Pagos de intereses (-)</i>	436.150
c) Interes-kobrantzak (+) <i>Cobros de intereses (+)</i>	227.170
d) Mozkinen gaineko zergen kobrantzak (ordainketak) (+/-) <i>Cobros (pagos) por impuestos sobre beneficios (+/-)</i>	(73.638)
5. Ustiapen-jardueretako diru-fluxuak (+/--1+/-2+/-3+/-4) <i>Flujos de efectivo de las actividades de explotación (+/--1+/-2+/-3+/-4)</i>	(4.025.358)
<b>B) INBERTSIO-JARDUERETAKO DIRU-FLUXUAK (+/-) FLUJOS DE EFECTIVO DE LAS ACTIVIDADES DE INVERSIÓN (+/-)</b>	
6. Inbertsioen ordainketak (-) <i>Pagos por inversión (-)</i>	(48.637.056)
a) Taldeko enpresak eta elkartuak <i>Empresas del grupo y asociadas</i>	(1.126.935)
e) Bestelako aktibo finantzarioak <i>Otros activos financieros</i>	(47.510.121)
7. Desinbertsioen kobrantzak (+) <i>Cobros por desinversiones (+)</i>	71.598.622
a) Taldeko enpresak eta elkartuak <i>Empresas del grupo y asociadas</i>	13.456.116
e) Bestelako aktibo finantzarioak <i>Otros activos financieros</i>	58.142.506
8. Inbertsio-jardueretako diru-fluxuak (7-6) <i>Flujos de efectivo de las actividades de inversión (7-6)</i>	22.961.566
<b>C) FINANTZAKETA-JARDUERETAKO DIRU-FLUXUAK FLUJOS DE EFECTIVO DE LAS ACTIVIDADES DE FINANCIACIÓN</b>	
9. Ondare-tresnen kobrantzak eta ordainketak <i>Cobros y pagos por instrumentos de patrimonio</i>	25.000.000
a) Ondare-tresnen jaulkipena (+) <i>Emisión de instrumentos de patrimonio (+)</i>	25.000.000
10. Pasibo finantzarioko tresnen kobrantzak eta ordainketak <i>Cobros y pagos por instrumentos de pasivo financiero</i>	(19.892.309)
a) Jaulkipena <i>Emisión</i>	2.440.000

Euro / Euros

<b>DIRU-FLUXUEN EGOERA-ORRIA</b> <b>ESTADO DE FLUJOS DE EFECTIVO</b>	<b>2019</b>
3. Taldeko-enpresekin eta elkartuekin zorrak (+) <i>Deudas con empresas del grupo y asociadas (+)</i>	2.440.000
b) Itzulketak eta amortizazioak <i>Devolución y amortización de</i>	(22.332.309)
2. Kreditu-erakundeekiko zorrak (-) <i>Deudas con entidades de crédito (-)</i>	(6.250.000)
3. Taldeko enpresekin eta elkartuekin zorrak (-) <i>Deudas con empresas del grupo y asociadas (-)</i>	(640.000)
5. Bestelako zorrak (-) <i>Otras deudas (-)</i>	(15.442.309)
<b>12. Finantzaketa-jardueretako diru-fluxuak (+/-9+/-10-11)</b> <i>Flujos de efectivo de las actividades de financiación (+/-9+/-10-11)</i>	<b>5.107.691</b>
<b>D) KANBIO-TASEN ALDAKETEN ERAGINA</b> <i>EFECTO DE LAS VARIACIONES DE LOS TIPOS DE CAMBIO</i>	-----
<b>E) ESKUDIRUAREN EDO BALIOKIDEEN GEHIKUNTZA/GUTXITZE GARBIA (+/-5+/-8+/-12+/-D)</b> <i>AUMENTO/DISMINUCIÓN NETA DEL EFECTIVO O EQUIVALENTES (+/-5+/-8+/-12+/-D)</i>	<b>24.043.899</b>

Instituto Vasco de Finanzas - Finantzen Euskal I.

EGINDAKOAREN KAPITAL AURREKONTUA  
PRESUPUESTO DE CAPITAL REALIZADO

Euro / Euros

INBERTSIOAK INVERSIONES	AURREKONTUA PRESUPUESTO	EGINDAKOA REALIZADO	ALDEA DIFERENCIA	%
I. USTIAPEN-JARDUERETAKO DIRU-FLUXU NEGATIBOAK FLUJOS NEGATIVOS DE EFECTIVO DE LAS ACTIVIDADES DE EXPLOTACIÓN	----	4.025.358	----	0
III. FINANTZA-INBERTSIOEN GEHIKUNTZA ETA ONDARE-TRESNEN GUTXITZEA AUMENTO DE INVERSIONES FINANCIERAS Y DISMINUCIÓN DE INSTRUMENTOS PATRIMONIO	110.000.000	51.251.023	58.748.977	47
1. FINANTZA-INBERTSIOAK TALDEKO ENPRESETAN ETA ELKARTUETAN INVERSIONES FINANCIERAS EN EMPRESAS DEL GRUPO Y ASOCIADAS	----	2.044.176	(2.044.176)	***
2. BESTELAKO FINANTZA-INBERTSIOAK OTRAS INVERSIONES FINANCIERAS	110.000.000	49.206.847	60.793.153	45
IV. PASIBO FINANTZARIOKO TRESNEN GUTXITZEA (ITZULKETA ETA AMORTIZAZIOA) DISMINUCIÓN DE INSTRUMENTOS PASIVO FINANCIERO (DEVOLUCIÓN Y AMORTIZACIÓN)	16.907.233	22.332.309	(5.425.076)	132
2. KREDITU-ERAKUNDEEKIKO ZORRAK DEUDAS CON ENTIDADES DE CRÉDITO	6.250.000	6.250.000	----	100
3. TALDEKO ENPRESEKIKO ETA ELKARTUEKIKO ZORRAK DEUDAS CON EMPRESAS DEL GRUPO Y ASOCIADAS	----	640.000	(640.000)	***
4. BESTELAKO ZORRAK OTRAS DEUDAS	10.657.233	15.442.309	(4.785.076)	145
VI. ESKUDIRUAREN EDO BALIOKIDEEN GEHIKUNTZA GARBIA AUMENTO NETO DEL EFECTIVO O EQUIVALENTES	----	24.043.899	----	0
<b>INBERTSIOAK GUZTIRA TOTAL INVERSIONES</b>	<b>126.907.233</b>	<b>101.652.589</b>	<b>25.254.644</b>	<b>80</b>

Euro / Euros

FINANTZAKETA FINANCIACION	AURREKONTUA PRESUPUESTO	EGINDAKOA REALIZADO	ALDEA DIFERENCIA	%
I. USTIAPEN-JARDUERETAKO DIRU-FLUXU POSITIBOAK FLUJOS POSITIVOS DE EFECTIVO DE LAS ACTIVIDADES DE EXPLOTACIÓN	2.449.363	----	6.474.721	164
IV. ONDARE-TRESNEN GEHIKUNTZA ETA FINANTZA-INBERTSIOEN GUTXITZEA AUMENTO DE INSTRUMENTOS PATRIMONIO Y DISMINUCIÓN DE INVERSIONES FINANCIERAS	67.480.225	96.598.622	(29.118.397)	143
1. ONDARE-TRESNEN JAULKIPENA EMISIÓN DE INSTRUMENTOS DE PATRIMONIO	----	25.000.000	(25.000.000)	***
3. FINANTZA-INBERTSIOAK TALDEKO ENPRESETAN ETA ELKARTUETAN INVERSIONES FINANCIERAS EN EMPRESAS DEL GRUPO Y ASOCIADAS	3.130.221	13.456.116	(10.325.895)	430
4. BESTELAKO FINANTZA-INBERTSIOAK OTRAS INVERSIONES FINANCIERAS	64.350.004	58.142.506	6.207.498	90
V. PASIBO FINANTZARIOKO TRESNEN GEHIKUNTZA AUMENTO DE INSTRUMENTOS DE PASIVO FINANCIERO	----	2.440.000	(2.440.000)	***
3. TALDEKO ENPRESEKIKO ETA ELKARTUEKIKO ZORRAK DEUDAS CON EMPRESAS DEL GRUPO Y ASOCIADAS	----	2.440.000	(2.440.000)	***
VII. ESKUDIRUAREN EDO BALIOKIDEEN GUTXITZE GARBIA DISMINUCIÓN NETA DEL EFECTIVO O EQUIVALENTES	56.977.645	----	81.021.544	42
VIII. AURREKONTUTIK KANPOKO DOIKUNTZAK AJUSTES NO PRESUPUESTARIOS	----	2.613.967	(2.613.967)	***
<b>FINANTZAKETA GUZTIRA TOTAL FINANCIACIÓN</b>	<b>126.907.233</b>	<b>101.652.589</b>	<b>25.254.644</b>	<b>80</b>

## Instituto Vasco de Finanzas - Finantzen Euskal I.

EGINDAKOAREN USTIAPEN AURREKONTUA  
PRESUPUESTO DE EXPLOTACION REALIZADO


Euro / Euros

GASTUAK GASTOS		AURREKONTUA PRESUPUESTO	EGINDAKOA REALIZADO	ALDEA DIFERENCIA	%
I.	<b>PERTSONAL-GASTUAK GASTOS DE PERSONAL</b>	625.199	377.891	247.308	60
1.	SOLDATAK, LANSARIAK ETA ANTZEKOAK SUELDOS, SALARIOS Y ASIMILADOS	465.278	294.438	170.840	63
2.	KARGA SOZIALAK ETA BESTE BATZUK CARGAS SOCIALES Y OTROS	159.921	83.453	76.468	52
II.	<b>FUNTZIONAMENDU-GASTUAK GASTOS DE FUNCIONAMIENTO</b>	379.396	3.947.272	(3.567.876)	***
2.	KANPOKO ZERBITZUAK SERVICIOS EXTERIORES	379.396	121.692	257.704	32
4.	KUDEAKETA ARRUNTEKO BESTELAKO GASTUAK OTROS GASTOS DE GESTIÓN CORRIENTE	----	3.825.580	(3.825.580)	***
III.	<b>GASTU FINANTZARIOAK GASTOS FINANCIEROS</b>	1.709.926	----	1.709.926	0
2.	HIRUGARRENEKIKO ZORRENAK POR DEUDAS CON TERCEROS	1.709.926	----	1.709.926	0
V.	<b>KOBRATZEKO KONTUEN GEHIKETA ETA ORDAINTEZKO KONTUEN GUTXITZE GARBIAK AUMENTO CUENTAS A COBRAR Y DISMINUCIÓN CUENTAS A PAGAR NETOS</b>	----	5.336.026	----	0
VI.	<b>USTIAPEN-JARDUERETAKO DIRU-FLUXU POSITIBOAK FLUJOS POSITIVOS DE EFECTIVO DE LAS ACTIVIDADES DE EXPLOTACIÓN</b>	2.449.363	----	6.474.721	(164)
<b>GASTUAK GUZTIRA TOTAL GASTOS</b>		5.163.884	9.661.189	(4.497.305)	187


Euro / Euros

DIRU-SARRERAK INGRESOS		AURREKONTUA PRESUPUESTO	EGINDAKOA REALIZADO	ALDEA DIFERENCIA	%
I.	<b>NEGOZIO-ZIFRAREN ZENBATEKO GARBIA IMPORTE NETO DE LA CIFRA DE NEGOCIOS</b>	----	5.635.831	(5.635.831)	***
2.	ZERBITZU-EMATEAK PRESTACIONES DE SERVICIOS	----	5.635.831	(5.635.831)	***
II.	<b>USTIAPENENKO BESTELAKO DIRU-SARRERAK OTROS INGRESOS DE EXPLOTACIÓN</b>	4.726.346	----	4.726.346	0
VI.	<b>ORDAINTEZKO KONTUEN GEHIKETA ETA KOBRATZEKO KONTUEN GUTXITZE GARBIAK AUMENTO CUENTAS A PAGAR Y DISMINUCIÓN CUENTAS A COBRAR NETOS</b>	437.538	----	5.773.564	***
VII.	<b>USTIAPEN-JARDUERETAKO DIRU-FLUXU NEGATIBOAK FLUJOS NEGATIVOS DE EFECTIVO DE LAS ACTIVIDADES DE EXPLOTACIÓN</b>	----	4.025.358	----	0
<b>DIRU-SARRERAK GUZTIRA TOTAL INGRESOS</b>		5.163.884	9.661.189	(4.497.305)	187











Unibasq

EGOERA BALANTZEA  
BALANCE DE SITUACION

Euro / Euros

AKTIBOA ACTIVO	2019	ONDARE GARBIA ETA PASIBOA PATRIMONIO NETO Y PASIVO	2019
<b>A) AKTIBO EZ-KORRIENTEA ACTIVO NO CORRIENTE</b>	<b>705.784</b>	<b>A) ONDARE GARBIA PATRIMONIO NETO</b>	<b>669.699</b>
I. Ibilgetu ukiezina <i>Inmovilizado intangible</i>	96.800	<b>A-1) Fondo propioak Fondos propios</b>	<b>555.978</b>
5. Aplikazio informatikoak <i>Aplicaciones informáticas</i>	96.800	I. Fondo soziala <i>Fondo social</i>	721.286
II. Ibilgetu materiala <i>Inmovilizado material</i>	608.984	V. Aurreko ekitaldietako emaitzak <i>Resultados de ejercicios anteriores</i>	(142.260)
1. Lurrak eta eraikuntzak <i>Terrenos y construcciones</i>	591.452	2. (Aurreko ekitaldietako emaitza negatiboak) <i>(Resultados negativos de ejercicios anteriores)</i>	(142.260)
2. Instalazio teknikoak eta bestelako ibilgetu materiala <i>Instalaciones técnicas y otro inmovilizado material</i>	17.532	VII. Ekitaldiko emaitza <i>Resultado del ejercicio</i>	(23.048)
<b>B) AKTIBO KORRIENTEA ACTIVO CORRIENTE</b>	<b>104.998</b>	<b>A-3) Jasotako dirulaguntzak, dohaintzak eta legatuak Subvenciones, donaciones y legados recibidos</b>	<b>113.721</b>
VII. Diruzaintza eta bestelako aktibo likido baliokideak <i>Efectivo y otros activos líquidos equivalentes</i>	104.998	<b>B) PASIBO EZ-KORRIENTEA PASIVO NO CORRIENTE</b>	<b>3.500</b>
1. Diruzaintza <i>Tesorería</i>	104.998	I. Epe luzeko hornidurak <i>Provisiones a largo plazo</i>	3.500
		4. Bestelako hornidurak <i>Otras provisiones</i>	3.500
		<b>C) PASIBO KORRIENTEA PASIVO CORRIENTE</b>	<b>137.583</b>
		III. Epe laburreko zorrak <i>Deudas a corto plazo</i>	25.259
		5. Bestelako pasibo finantzarioak <i>Otros pasivos financieros</i>	25.259
		V. Merkataritza hartzekodunak eta ordaintzeko bestelako kontuak <i>Acreedores comerciales y otras cuentas a pagar</i>	92.427
		3. Hainbat hartzekodun <i>Acreedores varios</i>	34.212
		4. Pertsonala (ordaintzeko dauden ordainsariak) <i>Personal (remuneraciones pendientes de pago)</i>	1.099
		6. Administrazio Publikoekin bestelako zorrak <i>Otras deudas con las Administraciones Públicas</i>	57.116
		VI. Epe laburreko aldizkapenak <i>Periodificaciones a corto plazo</i>	19.897
<b>AKTIBOA GUZTIRA (A+B) TOTAL ACTIVO (A+B)</b>	<b>810.782</b>	<b>ONDARE GARBIA ETA PASIBOA GUZTIRA (A+B+C) TOTAL PATRIMONIO NETO Y PASIVO (A+B+C)</b>	<b>810.782</b>

Unibasq

GALDU-IRABAZIEN KONTUA  
CUENTA DE PERDIDAS Y GANANCIAS

Euro / Euros

GALDU-IRABAZIEN KONTUA CUENTA DE PERDIDAS Y GANANCIAS		2019
<b>A) ERAGIKETA JARRAITUAK</b> <b>OPERACIONES CONTINUADAS</b>		
5. Zerga-sarrerak <i>Ingresos tributarios</i>		59.320
6. Ustiapeneko bestelako sarrerak <i>Otros ingresos de explotación</i>		1.298.556
b) Ekitaldiko emaitzara egotzitako ustiapeneko dirulaguntzak <i>Subvenciones de explotación incorporadas al resultado del ejercicio</i>		1.298.556
7. Pertsonal-gastuak <i>Gastos de personal</i>		(709.807)
a) Soldatak, lansariak eta antzekoak <i>Sueldos, salarios y asimilados</i>		(554.382)
b) Karga sozialak <i>Cargas sociales</i>		(155.425)
8. Ustiapeneko bestelako gastuak <i>Otros gastos de explotación</i>		(654.489)
a) Kanpoko zerbitzuak <i>Servicios exteriores</i>		(654.489)
9. Ibilgetuaren amortizazioa <i>Amortización del inmovilizado</i>		(50.907)
10. Ibilgetu ez-finantzarioko dirulaguntzen eta bestelako egozpena <i>Imputación de subvenciones de inmovilizado no financiero y otras</i>		36.481
15. Bestelako emaitzak <i>Otros resultados</i>		(2.200)
A.1) USTIAPENEO EMAITZA (1+2+3+4+5+6+7+8+9+10+11+12+13+14+15) <i>RESULTADO DE EXPLOTACIÓN (1+2+3+4+5+6+7+8+9+10+11+12+13+14+15)</i>		(23.046)
19. Kanbio-diferentziak <i>Diferencias de cambio</i>		(2)
A.2) EMAITZA FINANTZARIOA (16+17+18+19+20+21) <i>RESULTADO FINANCIERO (16+17+18+19+20+21)</i>		(2)
A.3) ZERGA AURREKO EMAITZA (A.1+A.2) <i>RESULTADO ANTES DE IMPUESTOS (A.1+A.2)</i>		(23.048)
A.4) EKITALDIKO EMAITZA (A.3+22) <i>RESULTADO DEL EJERCICIO (A.3+22)</i>		(23.048)

Unibasq

EFECTIVO FLUXUEN EGOERA-ORRIA  
ESTADO DE FLUJOS DE EFECTIVO

Euro / Euros

DIRU-FLUXUEN EGOERA-ORRIA ESTADO DE FLUJOS DE EFECTIVO	2019
<b>A) USTIAPEN-JARDUERETAKO DIRU-FLUXUAK FLUJOS DE EFECTIVO DE LAS ACTIVIDADES DE EXPLOTACIÓN</b>	
1. Ekitaldiko zerga aurreko emaitza <i>Resultado del ejercicio antes de impuestos</i>	(23.048)
2. Emaitzaren doikuntzak <i>Ajustes del resultado</i>	16.628
a) Ibilgetuaren amortizazioa (+) <i>Amortización del inmovilizado (+)</i>	50.907
c) Hornidura-aldaketak (+/-) <i>Variación de provisiones (+/-)</i>	2.200
d) Dirulaguntzen egozpena (-) <i>Imputación de subvenciones (-)</i>	(36.481)
i) Kanbio-diferentziak (+/-) <i>Diferencias de cambio (+/-)</i>	2
3. Kapital korrientearen aldaketak <i>Cambios en el capital corriente</i>	(47.131)
d) Hartzekodunak eta ordaintzeko bestelako kontuak (+/-) <i>Acreedores y otras cuentas a pagar (+/-)</i>	(50.658)
e) Bestelako pasibo korrienteak (+/-) <i>Otros pasivos corrientes (+/-)</i>	3.527
5. Ustiapen-jardueretako diru-fluxuak (+/-1+/-2+/-3+/-4) <i>Flujos de efectivo de las actividades de explotación (+/-1+/-2+/-3+/-4)</i>	(53.551)
<b>B) INBERTSIO-JARDUERETAKO DIRU-FLUXUAK (+/-) FLUJOS DE EFECTIVO DE LAS ACTIVIDADES DE INVERSIÓN (+/-)</b>	
6. Inbertsioen ordainketak (-) <i>Pagos por inversión (-)</i>	(63.116)
b) Ibilgetu ukiezina <i>Inmovilizado intangible</i>	(57.739)
c) Ibilgetu materiala <i>Inmovilizado material</i>	(5.377)
8. Inbertsio-jardueretako diru-fluxuak (7-6) <i>Flujos de efectivo de las actividades de inversión (7-6)</i>	(63.116)
<b>C) FINANTZAKETA-JARDUERETAKO DIRU-FLUXUAK FLUJOS DE EFECTIVO DE LAS ACTIVIDADES DE FINANCIACIÓN</b>	
9. Ondare-tresnen kobrantzak eta ordainketak <i>Cobros y pagos por instrumentos de patrimonio</i>	42.141
e) Jasotako dirulaguntzak, dohaintzak eta legatuak (+) <i>Subvenciones, donaciones y legados recibidos (+)</i>	42.141
12. Finantzaketa-jardueretako diru-fluxuak (+/-9+/-10-11) <i>Flujos de efectivo de las actividades de financiación (+/-9+/-10-11)</i>	42.141
<b>D) KANBIO-TASEN ALDAKETEN ERAGINA EFECTO DE LAS VARIACIONES DE LOS TIPOS DE CAMBIO</b>	(2)
<b>E) ESKUDIRUAREN EDO BALIOKIDEEN GEHIKUNTZA/GUTXITZE GARBIA (+/-5+/-8+/-12+/-D) AUMENTO/DISMINUCIÓN NETA DEL EFECTIVO O EQUIVALENTES (+/-5+/-8+/-12+/-D)</b>	(74.528)

Unibasq

EGINDAKOAREN KAPITAL AURREKONTUA  
PRESUPUESTO DE CAPITAL REALIZADO

Euro / Euros

INBERTSIOAK INVERSIONES	AURREKONTUA PRESUPUESTO	EGINDAKOA REALIZADO	ALDEA DIFERENCIA	%
I. USTIAPEN-JARDUERETAKO DIRU-FLUXU NEGATIBOAK FLUJOS NEGATIVOS DE EFECTIVO DE LAS ACTIVIDADES DE EXPLOTACIÓN	-----	53.551	(53.551)	***
II. INBERTSIO UKIEZIN, MATERIAL, ONDASUN HIGIEZIN ETA BESTE BATZUEN GEHIKUNTZA AUMENTO DE INVERSIONES INTANGIBLES, MATERIALES, INMOBILIARIAS Y OTRAS	43.000	42.141	859	98
1. IBILGETU UKIEZINA INMOVILIZADO INTANGIBLE	30.000	42.141	(12.141)	140
2. IBILGETU MATERIALA INMOVILIZADO MATERIAL	13.000	-----	13.000	0
IV. PASIBO FINANTZARIOKO TRESNEN GUTXITZEA (ITZULKETA ETA AMORTIZAZIOA) DISMINUCIÓN DE INSTRUMENTOS PASIVO FINANCIERO (DEVOLUCIÓN Y AMORTIZACIÓN)	-----	61.683	(61.683)	***
4. BESTELAKO ZORRAK OTRAS DEUDAS	-----	61.683	(61.683)	***
V. KANBIO-TASEN ALDAKETEN ERAGINA EFECTO DE LAS VARIACIONES DE LOS TIPOS DE CAMBIO	-----	2	(2)	***
<b>INBERTSIOAK GUZTIRA TOTAL INVERSIONES</b>	<b>43.000</b>	<b>157.377</b>	<b>(114.377)</b>	<b>366</b>

Euro / Euros

FINANTZAKETA FINANCIACION	AURREKONTUA PRESUPUESTO	EGINDAKOA REALIZADO	ALDEA DIFERENCIA	%
III. JASOKO DIREN TRANSFERENTZIAK, DIRULAGUNTZAK, DOHAINTZAK ETA LEGATUAK TRANSFERENCIAS, SUBVENCIONES, DONACIONES Y LEGADOS A RECIBIR	43.000	42.141	859	98
V. PASIBO FINANTZARIOKO TRESNEN GEHIKUNTZA AUMENTO DE INSTRUMENTOS DE PASIVO FINANCIERO	-----	40.708	(40.708)	***
4. BESTELAKO ZORRAK OTRAS DEUDAS	-----	40.708	(40.708)	***
VII. ESKUDIRUAREN EDO BALIOKIDEEN GUTXITZE GARBIA DISMINUCIÓN NETA DEL EFECTIVO O EQUIVALENTES	-----	74.528	(74.528)	***
<b>FINANTZAKETA GUZTIRA TOTAL FINANCIACIÓN</b>	<b>43.000</b>	<b>157.377</b>	<b>(114.377)</b>	<b>366</b>



## Unibasq

EGINDAKOAREN USTIAPEN AURREKONTUA  
PRESUPUESTO DE EXPLOTACION REALIZADO

Euro / Euros

GASTUAK GASTOS	AURREKONTUA PRESUPUESTO	EGINDAKOA REALIZADO	ALDEA DIFERENCIA	%
<b>I. PERTSONAL-GASTUAK GASTOS DE PERSONAL</b>	<b>708.561</b>	<b>709.807</b>	<b>(1.246)</b>	<b>100</b>
1. SOLDATAK, LANSARIAK ETA ANTZEKOAK SUELDOS, SALARIOS Y ASIMILADOS	555.704	554.382	1.322	100
2. KARGA SOZIALAK ETA BESTE BATZUK CARGAS SOCIALES Y OTROS	152.857	155.425	(2.568)	102
<b>II. FUNTZIONAMENDU-GASTUAK GASTOS DE FUNCIONAMIENTO</b>	<b>632.505</b>	<b>654.489</b>	<b>(21.984)</b>	<b>103</b>
2. KANPOKO ZERBITZUAK SERVICIOS EXTERIORES	632.505	654.489	(21.984)	103
<b>V. KOBRATZEKO KONTUEN GEHIKETA ETA ORDAINTEZKO KONTUEN GUTXITZE GARBIAK AUMENTO CUENTAS A COBRAR Y DISMINUCIÓN CUENTAS A PAGAR NETOS</b>	<b>----</b>	<b>47.131</b>	<b>(47.131)</b>	<b>***</b>
<b>GASTUAK GUZTIRA TOTAL GASTOS</b>	<b>1.341.066</b>	<b>1.411.427</b>	<b>(70.361)</b>	<b>105</b>

Euro / Euros

DIRU-SARRERAK INGRESOS	AURREKONTUA PRESUPUESTO	EGINDAKOA REALIZADO	ALDEA DIFERENCIA	%
<b>III. ZERGA BIDEZKO DIRU-SARRERAK INGRESOS TRIBUTARIOS</b>	<b>59.098</b>	<b>59.320</b>	<b>(222)</b>	<b>100</b>
2. TASAK, PREZIO PUBLIKOAK ETA BESTE BATZUK TASAS, PRECIOS PÚBLICOS Y OTROS	59.098	59.320	(222)	100
<b>IV. USTIAPENENKO TRANSFERENTZIAK ETA DIRULAGUNTZAK TRANSFERENCIAS Y SUBVENCIONES DE EXPLOTACIÓN</b>	<b>1.281.968</b>	<b>1.298.556</b>	<b>(16.588)</b>	<b>101</b>
<b>VII. USTIAPEN-JARDUERETAKO DIRU-FLUXU NEGATIBOAK FLUJOS NEGATIVOS DE EFECTIVO DE LAS ACTIVIDADES DE EXPLOTACIÓN</b>	<b>----</b>	<b>53.551</b>	<b>(53.551)</b>	<b>***</b>
<b>DIRU-SARRERAK GUZTIRA TOTAL INGRESOS</b>	<b>1.341.066</b>	<b>1.411.427</b>	<b>(70.361)</b>	<b>105</b>







Fundación MUSIKENE Fundazioa

EGOERA BALANTZEA  
BALANCE DE SITUACION

Euro / Euros

AKTIBOA ACTIVO	2019	ONDARE GARBIA ETA PASIBOA PATRIMONIO NETO Y PASIVO	2019
<b>A) AKTIBO EZ-KORRIENTEA ACTIVO NO CORRIENTE</b>	<b>1.664.136</b>	<b>A) ONDARE GARBIA PATRIMONIO NETO</b>	<b>2.177.526</b>
I. Ibilgetu ukiezina <i>Inmovilizado intangible</i>	7.877	<b>A-1) Fondo propioak Fondos propios</b>	<b>440.463</b>
5. Aplikazio informatikoak <i>Aplicaciones informáticas</i>	7.877	I. Fundazio-zuzkidura <i>Dotación fundacional</i>	1.797.026
II. Ibilgetu materiala <i>Inmovilizado material</i>	1.656.259	V. Aurreko ekitaldietako emaitzak <i>Resultados de ejercicios anteriores</i>	(1.354.566)
2. Instalazio teknikoak eta bestelako ibilgetu materiala <i>Instalaciones técnicas y otro inmovilizado material</i>	1.656.259	1. Gaineratikoak <i>Remanente</i>	3.241.668
<b>B) AKTIBO KORRIENTEA ACTIVO CORRIENTE</b>	<b>1.639.593</b>	2. (Aurreko ekitaldietako emaitza negatiboak) <i>(Resultados negativos de ejercicios anteriores)</i>	(4.596.234)
III. Merkataritza zordunak eta kobratzeko bestelako kontuak <i>Deudores comerciales y otras cuentas a cobrar</i>	174.822	VII. Ekitaldiko emaitza <i>Resultado del ejercicio</i>	(1.997)
1. Bezeroak, salmentengatik eta zerbitzu-emateengatik <i>Cilentes por ventas y prestaciones de servicios</i>	174.284	<b>A-3) Jasotako dirulaguntzak, dohaintzak eta legatuak Subvenciones, donaciones y legados recibidos</b>	<b>1.737.063</b>
4. Pertsonala <i>Personal</i>	538	<b>B) PASIBO EZ-KORRIENTEA PASIVO NO CORRIENTE</b>	<b>----</b>
VII. Diruzaintza eta bestelako aktibo likido baliokideak <i>Efectivo y otros activos líquidos equivalentes</i>	1.464.771	<b>C) PASIBO KORRIENTEA PASIVO CORRIENTE</b>	<b>1.126.203</b>
1. Diruzaintza <i>Tesorería</i>	1.464.771	III. Epe laburreko zorrak <i>Deudas a corto plazo</i>	30.866
		2. Kreditu-erakundeekin zorrak <i>Deudas con entidades de crédito</i>	9.188
		5. Bestelako pasibo finantzarioak <i>Otros pasivos financieros</i>	21.678
		V. Merkataritza hartzekodunak eta ordaintzeko bestelako kontuak <i>Acreedores comerciales y otras cuentas a pagar</i>	574.261
		3. Hainbat hartzekodun <i>Acreedores varios</i>	26.822
		4. Pertsonala (ordaintzeko dauden ordainsariak) <i>Personal (remuneraciones pendientes de pago)</i>	1.132
		6. Administrazio Publikoekin bestelako zorrak <i>Otras deudas con las Administraciones Públicas</i>	546.307
		VI. Epe laburreko aldizkapenak <i>Periodificaciones a corto plazo</i>	521.076
<b>AKTIBOA GUZTIRA (A+B) TOTAL ACTIVO (A+B)</b>	<b>3.303.729</b>	<b>ONDARE GARBIA ETA PASIBOA GUZTIRA (A+B+C) TOTAL PATRIMONIO NETO Y PASIVO (A+B+C)</b>	<b>3.303.729</b>

## Fundación MUSIKENE Fundazioa

GALDU-IRABAZIEN KONTUA  
CUENTA DE PERDIDAS Y GANANCIAS

Euro / Euros

GALDU-IRABAZIEN KONTUA CUENTA DE PERDIDAS Y GANANCIAS		2019
<b>A) ERAGIKETA JARRAITUAK</b> <b>OPERACIONES CONTINUADAS</b>		
1. <b>Negoio-zifraren zenbateko garbia</b> <i>Importe neto de la cifra de negocios</i>		584.392
b) Zerbitzu-emateak <i>Prestaciones de servicios</i>		584.392
6. <b>Ustiapeneko bestelako sarrerak</b> <b>Otros ingresos de explotación</b>		9.295.632
a) Sarrera osagarriak eta kudeaketa arrunteko beste batzuk <i>Ingresos accesorios y otros de gestión corriente</i>		114.157
b) Ekitaldiko emaitzara egotzitako ustiapeneko dirulaguntzak <i>Subvenciones de explotación incorporadas al resultado del ejercicio</i>		9.181.475
7. <b>Pertsonal-gastuak</b> <b>Gastos de personal</b>		(9.086.904)
a) Soldadak, lansariak eta antzekoak <i>Sueldos, salarios y asimilados</i>		(7.121.079)
b) Karga sozialak <i>Cargas sociales</i>		(1.965.825)
8. <b>Ustiapeneko bestelako gastuak</b> <b>Otros gastos de explotación</b>		(795.117)
a) Kanpoko zerbitzuak <i>Servicios exteriores</i>		(795.117)
9. <b>Ibilgetuaren amortizazioa</b> <b>Amortización del inmovilizado</b>		(147.000)
10. <b>Ibilgetu ez-finantzarioko dirulaguntzen eta bestelako en egozpena</b> <b>Imputación de subvenciones de inmovilizado no financiero y otras</b>		147.000
<b>A.1) USTIAPENKO EMAITZA (1+2+3+4+5+6+7+8+9+10+11+12+13+14+15)</b> <b>RESULTADO DE EXPLOTACIÓN (1+2+3+4+5+6+7+8+9+10+11+12+13+14+15)</b>		(1.997)
<b>A.2) EMAITZA FINANTZARIOA (16+17+18+19+20+21)</b> <b>RESULTADO FINANCIERO (16+17+18+19+20+21)</b>		----
<b>A.3) ZERGA AURREKO EMAITZA (A.1+A.2)</b> <b>RESULTADO ANTES DE IMPUESTOS (A.1+A.2)</b>		(1.997)
<b>A.4) EKITALDIKO EMAITZA (A.3+22)</b> <b>RESULTADO DEL EJERCICIO (A.3+22)</b>		(1.997)

## Fundación MUSIKENE Fundazioa

EFEKTIBO FLUXUEN EGOERA-ORRIA  
ESTADO DE FLUJOS DE EFECTIVO

Euro / Euros

DIRU-FLUXUEN EGOERA-ORRIA ESTADO DE FLUJOS DE EFECTIVO	2019
<b>A) USTIAPEN-JARDUERETAKO DIRU-FLUXUAK FLUJOS DE EFECTIVO DE LAS ACTIVIDADES DE EXPLOTACIÓN</b>	
1. Ekitaldiko zerga aurreko emaitza <i>Resultado del ejercicio antes de impuestos</i>	(1.997)
2. Emaitzaren doikuntzak <i>Ajustes del resultado</i>	----
a) Ibilgetuaren amortizazioa (+) <i>Amortización del inmovilizado (+)</i>	147.000
d) Dirulaguntzen egozpena (-) <i>Imputación de subvenciones (-)</i>	(147.000)
3. Kapital korrientearen aldaketak <i>Cambios en el capital corriente</i>	158.507
b) Zordunak eta kobratzeko bestelako kontuak (+/-) <i>Deudores y otras cuentas a cobrar(+/-)</i>	49.220
c) Bestelako aktibo korrienteak (+/-) <i>Otros activos corrientes (+/-)</i>	13.702
d) Hartzekodunak eta ordaintzeko bestelako kontuak (+/-) <i>Acreedores y otras cuentas a pagar (+/-)</i>	(2.448)
e) Bestelako pasibo korrienteak (+/-) <i>Otros pasivos corrientes (+/-)</i>	98.033
5. Ustiapen-jardueretako diru-fluxuak (+/--1+/-2+/-3+/-4) <i>Flujos de efectivo de las actividades de explotación (+/--1+/-2+/-3+/-4)</i>	156.510
<b>B) INBERTSIO-JARDUERETAKO DIRU-FLUXUAK (+/-) FLUJOS DE EFECTIVO DE LAS ACTIVIDADES DE INVERSIÓN (+/-)</b>	
6. Inbertsioen ordainketak (-) <i>Pagos por inversión (-)</i>	(102.591)
c) Ibilgetu materiala <i>Inmovilizado material</i>	(102.591)
8. Inbertsio-jardueretako diru-fluxuak (7-6) <i>Flujos de efectivo de las actividades de inversión (7-6)</i>	(102.591)
<b>C) FINANTZAKETA-JARDUERETAKO DIRU-FLUXUAK FLUJOS DE EFECTIVO DE LAS ACTIVIDADES DE FINANCIACIÓN</b>	
9. Ondare-tresnen kobrantzak eta ordainketak <i>Cobros y pagos por instrumentos de patrimonio</i>	100.000
e) Jasotako dirulaguntzak, dohaintzak eta legatuak (+) <i>Subvenciones, donaciones y legados recibidos (+)</i>	100.000
10. Pasibo finantzarioko tresnen kobrantzak eta ordainketak <i>Cobros y pagos por instrumentos de pasivo financiero</i>	9.188
a) Jaulkipena <i>Emisión</i>	9.188
2. Kreditu-erakundeekiko zorrak (+) <i>Deudas con entidades de crédito (+)</i>	9.188
12. Finantzaketa-jardueretako diru-fluxuak (+/--9+/-10-11) <i>Flujos de efectivo de las actividades de financiación (+/--9+/-10-11)</i>	109.188
<b>D) KANBIO-TASEN ALDAKETEN ERAGINA EFECTO DE LAS VARIACIONES DE LOS TIPOS DE CAMBIO</b>	----
<b>E) ESKUDIRUAREN EDO BALIOKIDEEN GEHIKUNTZA/GUTXITZE GARBIA (+/--5+/--8+/--12+/--D) AUMENTO/DISMINUCIÓN NETA DEL EFECTIVO O EQUIVALENTES (+/--5+/--8+/--12+/--D)</b>	163.107

## Fundación MUSIKENE Fundazioa

EGINDAKOAREN KAPITAL AURREKONTUA  
PRESUPUESTO DE CAPITAL REALIZADO

Euro / Euros

INBERTSIOAK INVERSIONES	AURREKONTUA PRESUPUESTO	EGINDAKOA REALIZADO	ALDEA DIFERENCIA	%
II. INBERTSIO UKIEZIN, MATERIAL, ONDASUN HIGIEZIN ETA BESTE BATZUEN GEHIKUNTZA AUMENTO DE INVERSIONES INTANGIBLES, MATERIALES, INMOBILIARIAS Y OTRAS	100.000	94.229	5.771	94
2. IBILGETU MATERIALA INMOVILIZADO MATERIAL	100.000	94.229	5.771	94
IV. PASIBO FINANTZARIOKO TRESNEN GUTXITZEA (ITZULKETA ETA AMORTIZAZIOA) DISMINUCIÓN DE INSTRUMENTOS PASIVO FINANCIERO (DEVOLUCIÓN Y AMORTIZACIÓN)	-----	8.362	(8.362)	***
4. BESTELAKO ZORRAK OTRAS DEUDAS	-----	8.362	(8.362)	***
VI. ESKUDIRUAREN EDO BALIOKIDEEN GEHIKUNTZA GARBIA AUMENTO NETO DEL EFECTIVO O EQUIVALENTES	-----	163.107	(163.107)	***
INBERTSIOAK GUZTIRA TOTAL INVERSIONES	100.000	265.698	(165.698)	266

Euro / Euros

FINANTZAKETA FINANCIACION	AURREKONTUA PRESUPUESTO	EGINDAKOA REALIZADO	ALDEA DIFERENCIA	%
I. USTIAPEN-JARDUERETAKO DIRU-FLUXU POSITIBOAK FLUJOS POSITIVOS DE EFECTIVO DE LAS ACTIVIDADES DE EXPLOTACIÓN	-----	156.510	(156.510)	***
III. JASOKO DIREN TRANSFERENTZIAK, DIRULAGUNTZAK, DOHAINTZAK ETA LEGATUAK TRANSFERENCIAS, SUBVENCIONES, DONACIONES Y LEGADOS A RECIBIR	100.000	100.000	-----	100
V. PASIBO FINANTZARIOKO TRESNEN GEHIKUNTZA AUMENTO DE INSTRUMENTOS DE PASIVO FINANCIERO	-----	9.188	(9.188)	***
2. KREDITU-ERAKUNDEEKIKO ZORRAK DEUDAS CON ENTIDADES DE CRÉDITO	-----	9.188	(9.188)	***
FINANTZAKETA GUZTIRA TOTAL FINANCIACIÓN	100.000	265.698	(165.698)	266



Fundación MUSIKENE Fundazioa

EGINDAKOAREN USTIAPEN AURREKONTUA  
PRESUPUESTO DE EXPLOTACION REALIZADO


Euro / Euros

GASTUAK GASTOS	AURREKONTUA PRESUPUESTO	EGINDAKOA REALIZADO	ALDEA DIFERENCIA	%
<b>I. PERTSONAL-GASTUAK GASTOS DE PERSONAL</b>	<b>8.967.000</b>	<b>9.086.904</b>	<b>(119.904)</b>	<b>101</b>
1. SOLDATAK, LANSARIAK ETA ANTZEKOAK SUELDOS, SALARIOS Y ASIMILADOS	7.002.790	7.121.079	(118.289)	102
2. KARGA SOZIALAK ETA BESTE BATZUK CARGAS SOCIALES Y OTROS	1.964.210	1.965.825	(1.615)	100
<b>II. FUNTZIONAMENDU-GASTUAK GASTOS DE FUNCIONAMIENTO</b>	<b>815.000</b>	<b>795.117</b>	<b>19.883</b>	<b>98</b>
2. KANPOKO ZERBITZUAK SERVICIOS EXTERIORES	815.000	795.117	19.883	98
<b>VI. USTIAPEN-JARDUERETAKO DIRU-FLUXU POSITIBOAK FLUJOS POSITIVOS DE EFECTIVO DE LAS ACTIVIDADES DE EXPLOTACIÓN</b>	<b>-----</b>	<b>156.510</b>	<b>(156.510)</b>	<b>***</b>
<b>GASTUAK GUZTIRA TOTAL GASTOS</b>	<b>9.782.000</b>	<b>10.038.531</b>	<b>(256.531)</b>	<b>103</b>

Euro / Euros

DIRU-SARRERAK INGRESOS	AURREKONTUA PRESUPUESTO	EGINDAKOA REALIZADO	ALDEA DIFERENCIA	%
<b>I. NEGOZIO-ZIFRAREN ZENBATEKO GARBIA IMPORTE NETO DE LA CIFRA DE NEGOCIOS</b>	<b>555.000</b>	<b>584.392</b>	<b>(29.392)</b>	<b>105</b>
2. ZERBITZU-EMATEAK PRESTACIONES DE SERVICIOS	555.000	584.392	(29.392)	105
<b>II. USTIAPENENKO BESTELAKO DIRU-SARRERAK OTROS INGRESOS DE EXPLOTACIÓN</b>	<b>110.000</b>	<b>114.157</b>	<b>(4.157)</b>	<b>104</b>
<b>IV. USTIAPENENKO TRANSFERENTZIAK ETA DIRULAGUNTZAK TRANSFERENCIAS Y SUBVENCIONES DE EXPLOTACIÓN</b>	<b>9.117.000</b>	<b>9.181.475</b>	<b>(64.475)</b>	<b>101</b>
<b>VI. ORDAINTEKO KONTUEN GEHIKETA ETA KOBRATZEKO KONTUEN GUTXITZE GARBIAK AUMENTO CUENTAS A PAGAR Y DISMINUCIÓN CUENTAS A COBRAR NETOS</b>	<b>-----</b>	<b>158.507</b>	<b>(158.507)</b>	<b>***</b>
<b>DIRU-SARRERAK GUZTIRA TOTAL INGRESOS</b>	<b>9.782.000</b>	<b>10.038.531</b>	<b>(256.531)</b>	<b>103</b>









**Osakidetza-Servicio Vasco de Salud ata partaidetzako Baltzu  
Publikoak**

***Osakidetza-Servicio Vasco de Salud y las Sociedades  
Públicas participadas***











Osakidetzaren Zerbitzu Vasco de Salud

EGOERA BALANTZEA  
BALANCE DE SITUACION

Euro / Euros

AKTIBOA ACTIVO	2019	ONDARE GARBIA ETA PASIBOA PATRIMONIO NETO Y PASIVO	2019
<b>A) AKTIBO EZ-KORRIENTEA ACTIVO NO CORRIENTE</b>	<b>1.024.989.442</b>	<b>A) ONDARE GARBIA PATRIMONIO NETO</b>	<b>1.078.872.284</b>
I. Ibilgetu ukiezina <i>Inmovilizado intangible</i>	10.171.301	<b>A-1) Fondo propioak Fondos propios</b>	<b>38.070.445</b>
5. Aplikazio informatikoak <i>Aplicaciones informáticas</i>	10.171.301	I. Fondo soziala <i>Fondo social</i>	18.490.166
II. Ibilgetu materiala <i>Inmovilizado material</i>	1.009.411.581	V. Aurreko ekitaldietako emaitzak <i>Resultados de ejercicios anteriores</i>	(115.424.419)
1. Lurra eta eraikuntzak <i>Terrenos y construcciones</i>	818.087.957	1. Gaineratitako <i>Remanente</i>	36.688.334
2. Instalazio teknikoak eta bestelako ibilgetu materiala <i>Instalaciones técnicas y otro inmovilizado material</i>	133.067.202	2. (Aurreko ekitaldietako emaitza negatiboak) <i>(Resultados negativos de ejercicios anteriores)</i>	(152.112.753)
3. Ekoizpen-bidean den ibilgetua eta aurrerakinak <i>Inmovilizado en curso y anticipos</i>	58.256.422	VI. Bazkideen bestelako ekarpenak <i>Otras aportaciones de socios</i>	134.248.703
IV. Taldeko enpresetan eta elkartuetan epe luzeko inbertsioak <i>Inversiones empresas del grupo y asociadas a largo plazo</i>	4.352.495	VII. Ekitaldiko emaitza <i>Resultado del ejercicio</i>	755.995
1. Ondare-tresnak <i>Instrumentos de patrimonio</i>	4.352.495	<b>A-3) Jasotako dirulaguntzak, dohaintzak eta legatuak Subvenciones, donaciones y legados recibidos</b>	<b>1.040.801.839</b>
V. Epe luzeko finantza inbertsioak <i>Inversiones financieras a largo plazo</i>	1.054.065	<b>B) PASIBO EZ-KORRIENTE PASIVO NO CORRIENTE</b>	<b>11.108.284</b>
2. Hirugarrenei emandako kredituak <i>Créditos a terceros</i>	1.053.668	I. Epe luzeko hornidurak <i>Provisiones a largo plazo</i>	2.376.377
5. Bestelako aktibo finantzarioak <i>Otros activos financieros</i>	397	4. Bestelako hornidurak <i>Otras provisiones</i>	2.376.377
<b>B) AKTIBO KORRIENTE ACTIVO CORRIENTE</b>	<b>430.674.199</b>	II. Epe luzeko zorrak <i>Deudas a largo plazo</i>	8.731.907
II. Izakinak <i>Existencias</i>	49.310.559	5. Bestelako pasibo finantzarioak <i>Otros pasivos financieros</i>	8.731.907
1. Merkataritza-koak <i>Comerciales</i>	24.013.648	<b>C) PASIBO KORRIENTE PASIVO CORRIENTE</b>	<b>365.683.073</b>
2. Lehengaiak eta bestelako hornikuntzak <i>Materias primas y otros aprovisionamientos</i>	25.296.911	III. Epe laburreko zorrak <i>Deudas a corto plazo</i>	15.128.540
III. Merkataritza zordunak eta kobratzeko bestelako kontuak <i>Deudores comerciales y otras cuentas a cobrar</i>	244.803.660	5. Bestelako pasibo finantzarioak <i>Otros pasivos financieros</i>	15.128.540
1. Bezeroak, salmentengatik eta zerbitzu-emeategatik <i>Cientes por ventas y prestaciones de servicios</i>	3.676.804	V. Merkataritza hartzekodunak eta ordaintzeko bestelako kontuak <i>Acreedores comerciales y otras cuentas a pagar</i>	350.303.282
2. Bezeroak, taldeko enpresak eta elkartuak <i>Cientes, empresas del grupo y asociadas</i>	237.368.009	1. Hornitzaileak <i>Proveedores</i>	160.291.788
3. Hainbat zordun <i>Deudores varios</i>	1.739.826	2. Hornitzaileak, taldeko enpresak eta elkartuak <i>Proveedores, empresas del grupo y asociadas</i>	8.342.362
4. Pertsonala <i>Personal</i>	1.918.117	3. Hainbat hartzekodun <i>Acreedores varios</i>	2.028.293
6. Administrazio Publikoekin bestelako hartzeak <i>Otros créditos con las Administraciones Públicas</i>	100.904	4. Pertsonala (ordaintzeko dauden ordainsariak) <i>Personal (remuneraciones pendientes de pago)</i>	8.778.084
V. Epe laburreko finantza-inbertsioak <i>Inversiones financieras a corto plazo</i>	623.275	6. Administrazio Publikoekin bestelako zorrak <i>Otras deudas con las Administraciones Públicas</i>	170.862.701
1. Ondare-tresnak <i>Instrumentos de patrimonio</i>	157.587	7. Bezeroek emandako aurrerakinak <i>Anticipos de clientes</i>	54
5. Bestelako aktibo finantzarioak <i>Otros activos financieros</i>	465.688	VI. Epe laburreko aldizkapenak <i>Periodificaciones a corto plazo</i>	251.251
VI. Epe laburreko aldizkapenak <i>Periodificaciones a corto plazo</i>	385.434		
VII. Diruzaintza eta bestelako aktibo likido baliokideak <i>Efectivo y otros activos líquidos equivalentes</i>	135.551.271		
1. Diruzaintza <i>Tesorería</i>	3.019.616		
2. Bestelako aktibo likido baliokideak <i>Otros activos líquidos equivalentes</i>	132.531.655		
<b>AKTIBOA GUZTIRA (A+B) TOTAL ACTIVO (A+B)</b>	<b>1.455.663.641</b>	<b>ONDARE GARBIA ETA PASIBOA GUZTIRA (A+B+C) TOTAL PATRIMONIO NETO Y PASIVO (A+B+C)</b>	<b>1.455.663.641</b>

## Osakidetza-Servicio Vasco de Salud

GALDU-IRABAZIEN KONTUA  
CUENTA DE PERDIDAS Y GANANCIAS

Euro / Euros

GALDU-IRABAZIEN KONTUA CUENTA DE PERDIDAS Y GANANCIAS		2019
<b>A) ERAGIKETA JARRAITUAK</b> <b>OPERACIONES CONTINUADAS</b>		
<b>1. Negozio-zifraren zenbateko garbia</b> <i>Importe neto de la cifra de negocios</i>		<b>2.947.277.831</b>
b) Zerbitzu-emateak <i>Prestaciones de servicios</i>		2.947.277.831
<b>4. Hornikuntzak</b> <b>Aprovisionamientos</b>		<b>(777.274.091)</b>
a) Salgaien kontsumoa <i>Consumo de mercaderías</i>		(299.558.986)
b) Lehengaien eta bestelako material kontsumigarrien kontsumoa <i>Consumo de materias primas y otras materias consumibles</i>		(324.179.558)
c) Beste enpresa batzuek egindako lanak <i>Trabajos realizados por otras empresas</i>		(153.771.439)
d) Salgaien, lehengaien eta bestelako hornikuntzen narriadura <i>Deterioro de mercaderías, materias primas y otros aprovisionamientos</i>		235.892
<b>6. Ustiapeneko bestelako sarrerak</b> <b>Otros ingresos de explotación</b>		<b>28.620.873</b>
a) Sarrera osagarriak eta kudeaketa arrunteko beste batzuk <i>Ingresos accesorios y otros de gestión corriente</i>		26.835.229
b) Ekitaldiko emaitzara egotzitako ustiapeneko dirulaguntzak <i>Subvenciones de explotación incorporadas al resultado del ejercicio</i>		1.785.644
<b>7. Pertsonal-gastuak</b> <b>Gastos de personal</b>		<b>(2.019.403.544)</b>
a) Soldatak, lansariak eta antzekoak <i>Sueldos, salarios y asimilados</i>		(1.571.404.394)
b) Karga sozialak <i>Cargas sociales</i>		(447.999.150)
<b>8. Ustiapeneko bestelako gastuak</b> <b>Otros gastos de explotación</b>		<b>(173.397.777)</b>
a) Kanpoko zerbitzuak <i>Servicios exteriores</i>		(170.016.786)
b) Tributuak <i>Tributos</i>		(478.730)
c) Merkataritza eragiketarako galerak, narriadurak eta hornidura-aldaketak <i>Pérdidas, deterioro y variación provisiones por oper. comerciales</i>		(2.902.261)
<b>9. Ibilgetuaren amortizazioa</b> <b>Amortización del inmovilizado</b>		<b>(49.093.949)</b>
<b>10. Ibilgetu ez-finantzarioko dirulaguntzen eta bestelako egozpena</b> <i>Imputación de subvenciones de inmovilizado no financiero y otras</i>		<b>49.177.097</b>
<b>11. Hornidura-soberakinak</b> <b>Excesos de provisiones</b>		<b>130.014</b>
<b>12. Ibilgetuaren narriadura eta inorenganatzearen emaitza</b> <i>Deterioro y resultado por enajenación del inmovilizado</i>		<b>(108.826)</b>
b) Inorenganatzearen eta bestelako emaitzak <i>Resultados por enajenaciones y otras</i>		(108.826)
<b>13. Entitateak emandako dirulaguntzak eta egindako transferentziak</b> <i>Subvenciones concedidas y transferencias realizadas por la entidad</i>		<b>(4.911.456)</b>
<b>A.1) USTIAPENKO EMAITZA (1+2+3+4+5+6+7+8+9+10+11+12+13+14+15)</b> <b>RESULTADO DE EXPLOTACIÓN (1+2+3+4+5+6+7+8+9+10+11+12+13+14+15)</b>		<b>1.016.172</b>
<b>16. Sarrera finantzarioak</b> <b>Ingresos financieros</b>		<b>5.065</b>
b) Balore negoziagarrien eta bestelako finantza-tresnen sarrerak <i>De valores negociables y otros instrumentos financieros</i>		5.065
b2) Hirugarren enpresetakoak <i>De terceros</i>		5.065

Euro / Euros

<b>GALDU-IRABAZIEN KONTUA CUENTA DE PERDIDAS Y GANANCIAS</b>	<b>2019</b>
<b>17. Gastu finantzarioak Gastos financieros</b>	<b>(264.766)</b>
b) Hirugarrenetikiko zorrenak <i>Por deudas con terceros</i>	(264.766)
<b>19. Kanbio-diferentziak Diferencias de cambio</b>	<b>(476)</b>
<b>A.2) EMAITZA FINANTZARIOA (16+17+18+19+20+21) RESULTADO FINANCIERO (16+17+18+19+20+21)</b>	<b>(260.177)</b>
<b>A.3) ZERGA AURREKO EMAITZA (A.1+A.2) RESULTADO ANTES DE IMPUESTOS (A.1+A.2)</b>	<b>755.995</b>
<b>A.4) EKITALDIKO EMAITZA (A.3+22) RESULTADO DEL EJERCICIO (A.3+22)</b>	<b>755.995</b>

## Osakidetza-Servicio Vasco de Salud

EFEKTIBO FLUXUEN EGOERA-ORRIA  
ESTADO DE FLUJOS DE EFECTIVO

Euro / Euros

DIRU-FLUXUEN EGOERA-ORRIA ESTADO DE FLUJOS DE EFECTIVO	2019
<b>A) USTIAPEN-JARDUERETAKO DIRU-FLUXUAK FLUJOS DE EFECTIVO DE LAS ACTIVIDADES DE EXPLOTACIÓN</b>	
1. <b>Ekitaldiko zerga aurreko emaitza Resultado del ejercicio antes de impuestos</b>	<b>755.995</b>
2. <b>Emaitzaren doikuntzak Ajustes del resultado</b>	<b>3.053.644</b>
a) Ibilgetuaren amortizazioa (+) Amortización del inmovilizado (+)	49.093.949
b) Narriaduragatik egindako balio-zuzenketak (+/-) Correcciones valorativas por deterioro (+/-)	2.666.369
c) Hornidura-aldaketak (+/-) Variación de provisiones (+/-)	101.420
d) Dirulaguntzen egozpena (-) Imputación de subvenciones (-)	(49.177.097)
e) Ibilgetuaren bajen eta inorengatzen emaitzak (+/-) Resultados por bajas y enajenaciones del inmovilizado (+/-)	108.826
g) Sarrera finantzarioak (-) Ingresos financieros (-)	(5.065)
h) Gastu finantzarioak (+) Gastos financieros (+)	264.766
i) Kanbio-diferentziak (+/-) Diferencias de cambio (+/-)	476
3. <b>Kapital korrientearen aldaketak Cambios en el capital corriente</b>	<b>(114.798.586)</b>
a) Izakinak (+/-) Existencias (+/-)	(249.667)
b) Zordunak eta kobratzeko bestelako kontuak (+/-) Deudores y otras cuentas a cobrar (+/-)	(49.236.874)
c) Bestelako aktibo korrienteak (+/-) Otros activos corrientes (+/-)	325.457
d) Hartzekodunak eta ordaintzeko bestelako kontuak (+/-) Acreedores y otras cuentas a pagar (+/-)	(65.638.752)
e) Bestelako pasibo korrienteak (+/-) Otros pasivos corrientes (+/-)	1.250
4. <b>Ustiapen-jardueretako bestelako diru-fluxuak (+/-) Otros flujos de efectivo de las actividades de explotación (+/-)</b>	<b>(379.294)</b>
a) Interesen ordainketa (-) Pagos de intereses (-)	(264.766)
c) Interes-kobrantzak (+) Cobros de intereses (+)	5.065
e) Bestelako ordainketak (kobrantzak) (-/+) Otros pagos (cobros) (-/+)	(119.593)
5. <b>Ustiapen-jardueretako diru-fluxuak (+/--1+/-2+/-3+/-4) Flujos de efectivo de las actividades de explotación (+/--1+/-2+/-3+/-4)</b>	<b>(111.368.241)</b>
<b>B) INBERTSIO-JARDUERETAKO DIRU-FLUXUAK (+/-) FLUJOS DE EFECTIVO DE LAS ACTIVIDADES DE INVERSIÓN (+/-)</b>	
6. <b>Inbertsioen ordainketak (-) Pagos por inversión (-)</b>	<b>(79.347.851)</b>
b) Ibilgetu ukiezina Inmovilizado intangible	(4.455.368)

Euro / Euros

<b>DIRU-FLUXUEN EGOERA-ORRIA ESTADO DE FLUJOS DE EFECTIVO</b>	<b>2019</b>
c) Ibilgetu materiala <i>Inmovilizado material</i>	(74.489.818)
e) Bestelako aktibo finantzarioak <i>Otros activos financieros</i>	(402.665)
<b>7. Desinbertsioen kobrantzak (+) Cobros por desinversiones (+)</b>	<b>7.315.617</b>
c) Ibilgetu materiala <i>Inmovilizado material</i>	6.898.216
e) Bestelako aktibo finantzarioak <i>Otros activos financieros</i>	417.401
<b>8. Inbertsio-jardueretako diru-fluxuak (7-6) Flujos de efectivo de las actividades de inversión (7-6)</b>	<b>(72.032.234)</b>
<b>C) FINANTZAKETA-JARDUERETAKO DIRU-FLUXUAK FLUJOS DE EFECTIVO DE LAS ACTIVIDADES DE FINANCIACIÓN</b>	
<b>9. Ondare-tresnen kobrantzak eta ordainketak Cobros y pagos por instrumentos de patrimonio</b>	<b>230.756.228</b>
e) Jasotako dirulaguntzak, dohaintzak eta legatuak (+) <i>Subvenciones, donaciones y legados recibidos (+)</i>	96.507.525
f) Bazkideen bestelako ekarpenak <i>Otras aportaciones de socios</i>	134.248.703
<b>10. Pasibo finantzarioko tresnen kobrantzak eta ordainketak Cobros y pagos por instrumentos de pasivo financiero</b>	<b>(43.255.562)</b>
a) Jaulkipena <i>Emisión</i>	3.984.011
5 Bestelako zorrak (+) <i>Otras deudas (+)</i>	3.984.011
b) Itzulketak eta amortizazioak <i>Devolución y amortización de</i>	(47.239.573)
5. Bestelako zorrak (-) <i>Otras deudas (-)</i>	(47.239.573)
<b>12. Finantzaketa-jardueretako diru-fluxuak (+/-9+/-10-11) Flujos de efectivo de las actividades de financiación (+/-9+/-10-11)</b>	<b>187.500.666</b>
<b>D) KANBIO-TASEN ALDAKETEN ERAGINA EFECTO DE LAS VARIACIONES DE LOS TIPOS DE CAMBIO</b>	<b>(476)</b>
<b>E) ESKUDIRUAREN EDO BALIOKIDEEN GEHIKUNTZA/GUTXITZE GARBIA (+/-5+/-8+/-12+/-D) AUMENTO/DISMINUCIÓN NETA DEL EFECTIVO O EQUIVALENTES (+/-5+/-8+/-12+/-D)</b>	<b>4.099.715</b>

## Osakidetzeta-Servicio Vasco de Salud

EGINDAKOAREN KAPITAL AURREKONTUA  
PRESUPUESTO DE CAPITAL REALIZADO

Euro / Euros

INBERTSIOAK INVERSIONES	AURREKONTUA PRESUPUESTO	EGINDAKOA REALIZADO	ALDEA DIFERENCIA	%
I. USTIAPEN-JARDUERETAKO DIRU-FLUXU NEGATIBOAK FLUJOS NEGATIVOS DE EFECTIVO DE LAS ACTIVIDADES DE EXPLOTACIÓN	134.248.703	111.368.241	22.880.462	83
II. INBERTSIO UKIEZIN, MATERIAL, ONDASUN HIGIEZIN ETA BESTE BATZUEN GEHIKUNTZA AUMENTO DE INVERSIONES INTANGIBLES, MATERIALES, INMOBILIARIAS Y OTRAS	118.086.428	78.945.186	39.141.242	67
1. IBILGETU UKIEZINA INMOVILIZADO INTANGIBLE	4.746.813	4.455.368	291.445	94
2. IBILGETU MATERIALA INMOVILIZADO MATERIAL	113.339.615	74.489.818	38.849.797	66
III. FINANTZA-INBERTSIOEN GEHIKUNTZA ETA ONDARE-TRESNEN GUTXITZEA AUMENTO DE INVERSIONES FINANCIERAS Y DISMINUCIÓN DE INSTRUMENTOS PATRIMONIO	3.475.250	402.665	3.072.585	12
2. BESTELAKO FINANTZA-INBERTSIOAK OTRAS INVERSIONES FINANCIERAS	3.475.250	402.665	3.072.585	12
IV. PASIBO FINANTZARIOKO TRESNEN GUTXITZEA (ITZULKETA ETA AMORTIZAZIOA) DISMINUCIÓN DE INSTRUMENTOS PASIVO FINANCIERO (DEVOLUCIÓN Y AMORTIZACIÓN)	----	47.239.573	(47.239.573)	***
4. BESTELAKO ZORRAK OTRAS DEUDAS	----	47.239.573	(47.239.573)	***
V. KANBIO-TASEN ALDAKETEN ERAGINA EFECTO DE LAS VARIACIONES DE LOS TIPOS DE CAMBIO	----	476	(476)	***
VI. ESKUDIRUAREN EDO BALIOKIDEEN GEHIKUNTZA GARBIA AUMENTO NETO DEL EFECTIVO O EQUIVALENTES	----	4.099.715	----	0
INBERTSIOAK GUZTIRA TOTAL INVERSIONES	255.810.381	242.055.856	13.754.525	95

Euro / Euros

FINANTZAKETA FINANCIACION	AURREKONTUA PRESUPUESTO	EGINDAKOA REALIZADO	ALDEA DIFERENCIA	%
II. INBERTSIO UKIEZIN, MATERIAL, HIGIEZIN ETA BESTE BATZUEN GUTXITZEA DISMINUCIÓN DE INVERSIONES INTANGIBLES, MATERIALES, INMOBILIARIAS Y OTRAS	----	6.898.216	(6.898.216)	***
2. IBILGETU MATERIALA INMOVILIZADO MATERIAL	----	6.898.216	(6.898.216)	***
III. JASOKO DIREN TRANSFERENTZIAK, DIRULAGUNTZAK, DOHAINTZAK ETA LEGATUAK TRANSFERENCIAS, SUBVENCIONES, DONACIONES Y LEGADOS A RECIBIR	118.058.764	96.507.525	21.551.239	82
IV. ONDARE-TRESNEN GEHIKUNTZA ETA FINANTZA-INBERTSIOEN GUTXITZEA AUMENTO DE INSTRUMENTOS PATRIMONIO Y DISMINUCIÓN DE INVERSIONES FINANCIERAS	137.723.953	134.666.104	3.057.849	98
1. ONDARE-TRESNEN JAULKIPENA EMISIÓN DE INSTRUMENTOS DE PATRIMONIO	134.248.703	134.248.703	----	100
4. BESTELAKO FINANTZA-INBERTSIOAK OTRAS INVERSIONES FINANCIERAS	3.475.250	417.401	3.057.849	12
V. PASIBO FINANTZARIOKO TRESNEN GEHIKUNTZA AUMENTO DE INSTRUMENTOS DE PASIVO FINANCIERO	----	3.984.011	(3.984.011)	***
4. BESTELAKO ZORRAK OTRAS DEUDAS	----	3.984.011	(3.984.011)	***
VII. ESKUDIRUAREN EDO BALIOKIDEEN GUTXITZE GARBIA DISMINUCIÓN NETA DEL EFECTIVO O EQUIVALENTES	27.664	----	4.127.379	***
FINANTZAKETA GUZTIRA TOTAL FINANCIACIÓN	255.810.381	242.055.856	13.754.525	95

Osakidetza-Servicio Vasco de Salud

EGINDAKOAREN USTIAPEN AURREKONTUA  
PRESUPUESTO DE EXPLOTACION REALIZADO

Euro / Euros


GASTUAK GASTOS	AURREKONTUA PRESUPUESTO	EGINDAKOA REALIZADO	ALDEA DIFERENCIA	%
<b>I. PERTSONAL-GASTUAK GASTOS DE PERSONAL</b>	<b>2.019.919.161</b>	<b>2.019.403.544</b>	<b>515.617</b>	<b>100</b>
1. SOLDATAK, LANSARIAK ETA ANTZEKOAK SUELDOS, SALARIOS Y ASIMILADOS	1.582.552.603	1.571.404.394	11.148.209	99
2. KARGA SOZIALAK ETA BESTE BATZUK CARGAS SOCIALES Y OTROS	437.366.558	447.999.150	(10.632.592)	102
<b>II. FUNTZIONAMENDU-GASTUAK GASTOS DE FUNCIONAMIENTO</b>	<b>948.920.977</b>	<b>948.864.958</b>	<b>56.019</b>	<b>100</b>
1. HORNIKUNTZAK APROVISIONAMIENTOS	777.092.010	778.369.442	(1.277.432)	100
2. KANPOKO ZERBITZUAK SERVICIOS EXTERIORES	168.055.845	170.016.786	(1.960.941)	101
3. TRIBUTUAK TRIBUTOS	499.010	478.730	20.280	96
4. KUDEAKETA ARRUNTEKO BESTELAKO GASTUAK OTROS GASTOS DE GESTIÓN CORRIENTE	3.274.112	----	3.274.112	0
<b>III. GASTU FINANTZARIOAK GASTOS FINANCIEROS</b>	<b>250.000</b>	<b>264.766</b>	<b>(14.766)</b>	<b>106</b>
2. HIRUGARRENEKIKO ZORRENAK POR DEUDAS CON TERCEROS	250.000	264.766	(14.766)	106
<b>IV. ENTITATEAK EMANGO DITUEN DIRULAGUNTZAK ETA EGINGO DITUEN TRANSFERENTZIAK SUBVENCIONES A CONCEDER Y TRANSFERENCIAS A REALIZAR POR LA ENTIDAD</b>	<b>6.936.021</b>	<b>4.911.456</b>	<b>2.024.565</b>	<b>71</b>
<b>V. KOBRATZEKO KONTUEN GEHIKETA ETA ORDAINTZEKO KONTUEN GUTXITZE GARBIAK AUMENTO CUENTAS A COBRAR Y DISMINUCIÓN CUENTAS A PAGAR NETOS</b>	<b>134.248.703</b>	<b>114.548.918</b>	<b>19.699.785</b>	<b>85</b>
<b>GASTUAK GUZTIRA TOTAL GASTOS</b>	<b>3.110.274.862</b>	<b>3.087.993.642</b>	<b>22.281.220</b>	<b>99</b>

Euro / Euros

DIRU-SARRERAK INGRESOS	AURREKONTUA PRESUPUESTO	EGINDAKOA REALIZADO	ALDEA DIFERENCIA	%
<b>I. NEGOZIO-ZIFRAREN ZENBATEKO GARBIA IMPORTE NETO DE LA CIFRA DE NEGOCIOS</b>	<b>2.945.152.560</b>	<b>2.947.277.831</b>	<b>(2.125.271)</b>	<b>100</b>
2. ZERBITZU-EMATEAK PRESTACIONES DE SERVICIOS	2.945.152.560	2.947.277.831	(2.125.271)	100
<b>II. USTIAPENENKO BESTELAKO DIRU-SARRERAK OTROS INGRESOS DE EXPLOTACIÓN</b>	<b>29.451.059</b>	<b>27.556.861</b>	<b>1.894.198</b>	<b>94</b>
<b>IV. USTIAPENENKO TRANSFERENTZIAK ETA DIRULAGUNTZAK TRANSFERENCIAS Y SUBVENCIONES DE EXPLOTACIÓN</b>	<b>1.422.540</b>	<b>1.785.644</b>	<b>(363.104)</b>	<b>126</b>
<b>V. SARRERA FINANTZARIOAK INGRESOS FINANCIEROS</b>	<b>----</b>	<b>5.065</b>	<b>(5.065)</b>	<b>***</b>
2. BALORE NEGOZIAGARRI ETA BESTELAKO FINANTZA-TRESNENAK DE VALORES NEGOCIABLES Y OTROS INSTRUMENTOS FINANCIEROS	----	5.065	(5.065)	***
<b>VII. USTIAPEN-JARDUERETAKO DIRU-FLUXU NEGATIBOAK FLUJOS NEGATIVOS DE EFECTIVO DE LAS ACTIVIDADES DE EXPLOTACIÓN</b>	<b>134.248.703</b>	<b>111.368.241</b>	<b>22.880.462</b>	<b>(83)</b>
<b>DIRU-SARRERAK GUZTIRA TOTAL INGRESOS</b>	<b>3.110.274.862</b>	<b>3.087.993.642</b>	<b>22.281.220</b>	<b>99</b>









OSATEK, S. A.

EGOERA BALANTZEA  
BALANCE DE SITUACION

Euro / Euros

AKTIBOA ACTIVO	2019	ONDARE GARBIA ETA PASIBOA PATRIMONIO NETO Y PASIVO	2019
<b>A) AKTIBO EZ-KORRIENTEA ACTIVO NO CORRIENTE</b>	<b>10.639.908</b>	<b>A) ONDARE GARBIA PATRIMONIO NETO</b>	<b>12.087.128</b>
I. Ibilgetu ukiezina <i>Inmovilizado intangible</i>	13.713	<b>A-1) Fondo propioak Fondos propios</b>	<b>9.038.313</b>
5. Aplikazio informatikoak <i>Aplicaciones informáticas</i>	13.713	I. Kapitala <i>Capital</i>	3.123.000
II. Ibilgetu materiala <i>Inmovilizado material</i>	10.612.825	1. Kapital eskrituratu <i>Capital escriturado</i>	3.123.000
1. Lurak eta eraikuntzak <i>Terrenos y construcciones</i>	743.810	III. Erreserbak <i>Reservas</i>	5.896.394
2. Instalazio teknikoak eta bestelako ibilgetu materiala <i>Instalaciones técnicas y otro inmovilizado material</i>	9.869.015	1. Lege- eta estatutu-erreserbak <i>Legal y estatutarias</i>	672.200
V. Epe luzeko finantza inbertsioak <i>Inversiones financieras a largo plazo</i>	13.370	2. Bestelako erreserbak <i>Otras reservas</i>	5.224.194
2. Hirugarrenei emandako kredituak <i>Créditos a terceros</i>	13.370	VII. Ekitaldiko emaitza <i>Resultado del ejercicio</i>	18.919
<b>B) AKTIBO KORRIENTEA ACTIVO CORRIENTE</b>	<b>8.109.380</b>	<b>A-3) Jasotako dirulaguntzak, dohaintzak eta legatuak Subvenciones, donaciones y legados recibidos</b>	<b>3.048.815</b>
III. Merkataritza zordunak eta kobratzeko bestelako kontuak <i>Deudores comerciales y otras cuentas a cobrar</i>	2.700.793	<b>B) PASIBO EZ-KORRIENTEA PASIVO NO CORRIENTE</b>	<b>678.828</b>
1. Bezeroak, salmentengatik eta zerbitzu-emeategatik <i>Clientes por ventas y prestaciones de servicios</i>	21.432	IV. Zerga geroratu pasiboak <i>Pasivos por impuesto diferido</i>	678.828
2. Bezeroak, taldeko enpresak eta elkartuak <i>Clientes, empresas del grupo y asociadas</i>	2.664.808	<b>C) PASIBO KORRIENTEA PASIVO CORRIENTE</b>	<b>5.983.332</b>
4. Pertsonala <i>Personal</i>	14.553	III. Epe laburreko zorrak <i>Deudas a corto plazo</i>	1.976.988
V. Epe laburreko finantza-inbertsioak <i>Inversiones financieras a corto plazo</i>	804	5. Bestelako pasibo finantzarioak <i>Otros pasivos financieros</i>	1.976.988
5. Bestelako aktibo finantzarioak <i>Otros activos financieros</i>	804	V. Merkataritza hartzekodunak eta ordaintzeko bestelako kontuak <i>Acreedores comerciales y otras cuentas a pagar</i>	4.006.344
VII. Diruzaintza eta bestelako aktibo likido baliokideak <i>Efectivo y otros activos líquidos equivalentes</i>	5.407.783	1. Hornitzaileak <i>Proveedores</i>	1.190.092
1. Diruzaintza <i>Tesorería</i>	5.407.783	3. Hainbat hartzekodun <i>Acreedores varios</i>	161.144
<b>AKTIBOA GUZTIRA (A+B) TOTAL ACTIVO (A+B)</b>	<b>18.749.288</b>	4. Pertsonala (ordaintzeko dauden ordainsariak) <i>Personal (remuneraciones pendientes de pago)</i>	1.332.431
		6. Administrazio Publikoekin bestelako zorrak <i>Otras deudas con las Administraciones Públicas</i>	858.530
		7. Bezeroek emandako aurrerakinak <i>Anticipos de clientes</i>	464.147
		<b>ONDARE GARBIA ETA PASIBOA GUZTIRA (A+B+C) TOTAL PATRIMONIO NETO Y PASIVO (A+B+C)</b>	<b>18.749.288</b>

OSATEK, S. A.

GALDU-IRABAZIEN KONTUA  
CUENTA DE PERDIDAS Y GANANCIAS

Euro / Euros

GALDU-IRABAZIEN KONTUA CUENTA DE PERDIDAS Y GANANCIAS		2019
<b>A) ERAGIKETA JARRAITUAK</b> <b>OPERACIONES CONTINUADAS</b>		
1. <b>Negoio-zifraren zenbateko garbia</b> <i>Importe neto de la cifra de negocios</i>		21.998.557
b) Zerbitzu-emateak <i>Prestaciones de servicios</i>		21.998.557
4. <b>Hornikuntzak</b> <b>Aprovisionamientos</b>		(851.384)
b) Lehengaien eta bestelako material kontsumigarrien kontsumoa <i>Consumo de materias primas y otras materias consumibles</i>		(851.384)
6. <b>Ustiapeneko bestelako sarrerak</b> <b>Otros ingresos de explotación</b>		20.063
a) Sarrera osagarriak eta kudeaketa arrunteko beste batzuk <i>Ingresos accesorios y otros de gestión corriente</i>		6.753
b) Ekitaldiko emaitzara egotzitako ustiapeneko dirulaguntzak <i>Subvenciones de explotación incorporadas al resultado del ejercicio</i>		13.310
7. <b>Pertsonal-gastuak</b> <b>Gastos de personal</b>		(17.244.212)
a) Soldatak, lansariak eta antzekoak <i>Sueldos, salarios y asimilados</i>		(14.259.201)
b) Karga sozialak <i>Cargas sociales</i>		(2.985.011)
8. <b>Ustiapeneko bestelako gastuak</b> <b>Otros gastos de explotación</b>		(2.331.394)
a) Kanpoko zerbitzuak <i>Servicios exteriores</i>		(2.304.078)
b) Tributuak <i>Tributos</i>		(21.479)
d) Kudeaketa arrunteko bestelako gastuak <i>Otros gastos de gestión corriente</i>		(5.837)
9. <b>Ibilgetuaren amortizazioa</b> <b>Amortización del inmovilizado</b>		(2.021.972)
10. <b>Ibilgetu ez-finantzarioko dirulaguntzen eta bestelako egozpena</b> <b>Imputación de subvenciones de inmovilizado no financiero y otras</b>		433.233
15. <b>Bestelako emaitzak</b> <b>Otros resultados</b>		18.187
A.1) <b>USTIAPENEO EMAITZA (1+2+3+4+5+6+7+8+9+10+11+12+13+14+15)</b> <b>RESULTADO DE EXPLOTACIÓN (1+2+3+4+5+6+7+8+9+10+11+12+13+14+15)</b>		21.078
A.2) <b>EMAITZA FINANTZARIOA (16+17+18+19+20+21)</b> <b>RESULTADO FINANCIERO (16+17+18+19+20+21)</b>		----
A.3) <b>ZERGA AURREKO EMAITZA (A.1+A.2)</b> <b>RESULTADO ANTES DE IMPUESTOS (A.1+A.2)</b>		21.078
22. <b>Mozkinen gaineko zergak</b> <b>Impuestos sobre beneficios</b>		(2.159)
A.4) <b>EKITALDIKO EMAITZA (A.3+22)</b> <b>RESULTADO DEL EJERCICIO (A.3+22)</b>		18.919

OSATEK, S. A.

EFEKTIBO FLUXUEN EGOERA-ORRIA  
ESTADO DE FLUJOS DE EFECTIVO

Euro / Euros

DIRU-FLUXUEN EGOERA-ORRIA ESTADO DE FLUJOS DE EFECTIVO	2019
<b>A) USTIAPEN-JARDUERETAKO DIRU-FLUXUAK FLUJOS DE EFECTIVO DE LAS ACTIVIDADES DE EXPLOTACIÓN</b>	
1. Ekitaldiko zerga aurreko emaitza <i>Resultado del ejercicio antes de impuestos</i>	21.078
2. Emaitzaren doikuntzak <i>Ajustes del resultado</i>	1.588.739
a) Ibilgetuaren amortizazioa (+) <i>Amortización del inmovilizado (+)</i>	2.021.972
d) Dirulaguntzen egozpena (-) <i>Imputación de subvenciones (-)</i>	(433.233)
3. Kapital korrientearen aldaketak <i>Cambios en el capital corriente</i>	(197.218)
b) Zordunak eta kobratzeko bestelako kontuak (+/-) <i>Deudores y otras cuentas a cobrar(+/-)</i>	599.311
d) Hartzekodunak eta ordaintzeko bestelako kontuak (+/-) <i>Acreedores y otras cuentas a pagar (+/-)</i>	(796.529)
4. Ustiapen-jardueretako bestelako diru-fluxuak (+/-) <i>Otros flujos de efectivo de las actividades de explotación (+/-)</i>	(2.159)
d) Mozkinen gaineko zergen kobrantzak (ordainketak) (+/-) <i>Cobros (pagos) por impuestos sobre beneficios (+/-)</i>	(2.159)
5. Ustiapen-jardueretako diru-fluxuak (+/--1+/-2+/-3+/-4) <i>Flujos de efectivo de las actividades de explotación (+/--1+/-2+/-3+/-4)</i>	1.410.440
<b>B) INBERTSIO-JARDUERETAKO DIRU-FLUXUAK (+/-) FLUJOS DE EFECTIVO DE LAS ACTIVIDADES DE INVERSIÓN (+/-)</b>	
6. Inbertsioen ordainketak (-) <i>Pagos por inversión (-)</i>	(3.873.105)
c) Ibilgetu materiala <i>Inmovilizado material</i>	(3.872.301)
e) Bestelako aktibo finantzarioak <i>Otros activos financieros</i>	(804)
7. Desinbertsioen kobrantzak (+) <i>Cobros por desinversiones (+)</i>	2.885
e) Bestelako aktibo finantzarioak <i>Otros activos financieros</i>	2.885
8. Inbertsio-jardueretako diru-fluxuak (7-6) <i>Flujos de efectivo de las actividades de inversión (7-6)</i>	(3.870.220)
<b>C) FINANTZAKETA-JARDUERETAKO DIRU-FLUXUAK FLUJOS DE EFECTIVO DE LAS ACTIVIDADES DE FINANCIACIÓN</b>	
9. Ondare-tresnen kobrantzak eta ordainketak <i>Cobros y pagos por instrumentos de patrimonio</i>	1.550.000
e) Jasotako dirulaguntzak, dohaintzak eta legatuak (+) <i>Subvenciones, donaciones y legados recibidos (+)</i>	1.550.000
10. Pasibo finantzarioko tresnen kobrantzak eta ordainketak <i>Cobros y pagos por instrumentos de pasivo financiero</i>	1.701
a) Jaulkipena <i>Emisión</i>	1.701
5 Bestelako zorrak (+) <i>Otras deudas (+)</i>	1.701
12. Finantzaketa-jardueretako diru-fluxuak (+/-9+/-10-11) <i>Flujos de efectivo de las actividades de financiación (+/-9+/-10-11)</i>	1.551.701

Euro / Euros

<b>DIRU-FLUXUEN EGOERA-ORRIA</b> <b>ESTADO DE FLUJOS DE EFECTIVO</b>		<b>2019</b>
D)	<b>KANBIO-TASEN ALDAKETEN ERAGINA</b> <b>EFFECTO DE LAS VARIACIONES DE LOS TIPOS DE CAMBIO</b>	-----
E)	<b>ESKUDIRUAREN EDO BALIOKIDEEN GEHIKUNTZA/GUTXITZE GARBIA (+/-5+/-8+/-12+/-D)</b> <b>AUMENTO/DISMINUCIÓN NETA DEL EFECTIVO O EQUIVALENTES (+/-5+/-8+/-12+/-D)</b>	<b>(908.079)</b>

OSATEK, S. A.

EGINDAKOAREN KAPITAL AURREKONTUA  
PRESUPUESTO DE CAPITAL REALIZADO

Euro / Euros

INBERTSIOAK INVERSIONES	AURREKONTUA PRESUPUESTO	EGINDAKOA REALIZADO	ALDEA DIFERENCIA	%
<b>II. INBERTSIO UKIEZIN, MATERIAL, ONDASUN HIGIEZIN ETA BESTE BATZUEN GEHIKUNTZA AUMENTO DE INVERSIONES INTANGIBLES, MATERIALES, INMOBILIARIAS Y OTRAS</b>	4.055.927	3.362.658	693.269	83
2. IBILGETU MATERIALA INMOVILIZADO MATERIAL	4.055.927	3.362.658	693.269	83
<b>III. FINANTZA-INBERTSIOEN GEHIKUNTZA ETA ONDARE-TRESNEN GUTXITZEA AUMENTO DE INVERSIONES FINANCIERAS Y DISMINUCIÓN DE INSTRUMENTOS PATRIMONIO</b>	-----	804	(804)	***
2. BESTELAKO FINANTZA-INBERTSIOAK OTRAS INVERSIONES FINANCIERAS	-----	804	(804)	***
<b>IV. PASIBO FINANTZARIOKO TRESNEN GUTXITZEA (ITZULKETA ETA AMORTIZAZIOA) DISMINUCIÓN DE INSTRUMENTOS PASIVO FINANCIERO (DEVOLUCIÓN Y AMORTIZACIÓN)</b>	-----	509.643	(509.643)	***
4. BESTELAKO ZORRAK OTRAS DEUDAS	-----	509.643	(509.643)	***
<b>INBERTSIOAK GUZTIRA TOTAL INVERSIONES</b>	<b>4.055.927</b>	<b>3.873.105</b>	<b>182.822</b>	<b>95</b>

Euro / Euros

FINANTZAKETA FINANCIACION	AURREKONTUA PRESUPUESTO	EGINDAKOA REALIZADO	ALDEA DIFERENCIA	%
<b>I. USTIAPEN-JARDUERETAKO DIRU-FLUXU POSITIBOAK FLUJOS POSITIVOS DE EFECTIVO DE LAS ACTIVIDADES DE EXPLOTACIÓN</b>	2.505.927	1.410.440	1.095.487	(56)
<b>III. JASOKO DIREN TRANSFERENTZIAK, DIRULAGUNTZAK, DOHAINTZAK ETA LEGATUAK TRANSFERENCIAS, SUBVENCIONES, DONACIONES Y LEGADOS A RECIBIR</b>	1.550.000	1.550.000	-----	100
<b>IV. ONDARE-TRESNEN GEHIKUNTZA ETA FINANTZA-INBERTSIOEN GUTXITZEA AUMENTO DE INSTRUMENTOS PATRIMONIO Y DISMINUCIÓN DE INVERSIONES FINANCIERAS</b>	-----	2.885	(2.885)	***
4. BESTELAKO FINANTZA-INBERTSIOAK OTRAS INVERSIONES FINANCIERAS	-----	2.885	(2.885)	***
<b>V. PASIBO FINANTZARIOKO TRESNEN GEHIKUNTZA AUMENTO DE INSTRUMENTOS DE PASIVO FINANCIERO</b>	-----	1.701	(1.701)	***
4. BESTELAKO ZORRAK OTRAS DEUDAS	-----	1.701	(1.701)	***
<b>VII. ESKUDIRUAREN EDO BALIOKIDEEN GUTXITZE GARBIA DISMINUCIÓN NETA DEL EFECTIVO O EQUIVALENTES</b>	-----	908.079	(908.079)	***
<b>FINANTZAKETA GUZTIRA TOTAL FINANCIACIÓN</b>	<b>4.055.927</b>	<b>3.873.105</b>	<b>182.822</b>	<b>95</b>

OSATEK, S. A.

EGINDAKOAREN USTIAPEN AURREKONTUA  
PRESUPUESTO DE EXPLOTACION REALIZADO

Euro / Euros

GASTUAK GASTOS	AURREKONTUA PRESUPUESTO	EGINDAKOA REALIZADO	ALDEA DIFERENCIA	%
<b>I. PERTSONAL-GASTUAK GASTOS DE PERSONAL</b>	<b>17.247.393</b>	<b>17.244.212</b>	<b>3.181</b>	<b>100</b>
1. SOLDATAK, LANSARIAK ETA ANTZEKOAK SUELDOS, SALARIOS Y ASIMILADOS	14.922.717	14.259.201	663.516	96
2. KARGA SOZIALAK ETA BESTE BATZUK CARGAS SOCIALES Y OTROS	2.324.676	2.985.011	(660.335)	128
<b>II. FUNTZIONAMENDU-GASTUAK GASTOS DE FUNCIONAMIENTO</b>	<b>8.601.360</b>	<b>3.184.937</b>	<b>5.416.423</b>	<b>37</b>
1. HORNIKUNTZAK APROVISIONAMIENTOS	771.356	851.384	(80.028)	110
2. KANPOKO ZERBITZUAK SERVICIOS EXTERIORES	7.810.255	2.304.078	5.506.177	30
3. TRIBUTUAK TRIBUTOS	19.749	23.638	(3.889)	120
4. KUDEAKETA ARRUNTEKO BESTELAKO GASTUAK OTROS GASTOS DE GESTIÓN CORRIENTE	----	5.837	(5.837)	***
<b>III. GASTU FINANTZARIOAK GASTOS FINANCIEROS</b>	<b>8.014</b>	<b>----</b>	<b>8.014</b>	<b>0</b>
2. HIRUGARRENEKIKO ZORRENAK POR DEUDAS CON TERCEROS	8.014	----	8.014	0
<b>V. KOBRATZEKO KONTUEN GEHIKETA ETA ORDAINTEZKO KONTUEN GUTXITZE GARBIAK AUMENTO CUENTAS A COBRAR Y DISMINUCIÓN CUENTAS A PAGAR NETOS</b>	<b>----</b>	<b>197.218</b>	<b>(197.218)</b>	<b>***</b>
<b>VI. USTIAPEN-JARDUERETAKO DIRU-FLUXU POSITIBOAK FLUJOS POSITIVOS DE EFECTIVO DE LAS ACTIVIDADES DE EXPLOTACIÓN</b>	<b>2.505.927</b>	<b>1.410.440</b>	<b>1.095.487</b>	<b>56</b>
<b>GASTUAK GUZTIRA TOTAL GASTOS</b>	<b>28.362.694</b>	<b>22.036.807</b>	<b>6.325.887</b>	<b>78</b>


Euro / Euros

DIRU-SARRERAK INGRESOS	AURREKONTUA PRESUPUESTO	EGINDAKOA REALIZADO	ALDEA DIFERENCIA	%
<b>I. NEGOZIO-ZIFRAREN ZENBATEKO GARBIA IMPORTE NETO DE LA CIFRA DE NEGOCIOS</b>	<b>28.148.966</b>	<b>21.998.557</b>	<b>6.150.409</b>	<b>78</b>
2. ZERBITZU-EMATEAK PRESTACIONES DE SERVICIOS	28.148.966	21.998.557	6.150.409	78
<b>II. USTIAPENENKO BESTELAKO DIRU-SARRERAK OTROS INGRESOS DE EXPLOTACIÓN</b>	<b>213.728</b>	<b>24.940</b>	<b>188.788</b>	<b>12</b>
<b>IV. USTIAPENENKO TRANSFERENTZIAK ETA DIRULAGUNTZAK TRANSFERENCIAS Y SUBVENCIONES DE EXPLOTACIÓN</b>	<b>----</b>	<b>13.310</b>	<b>(13.310)</b>	<b>***</b>
<b>DIRU-SARRERAK GUZTIRA TOTAL INGRESOS</b>	<b>28.362.694</b>	<b>22.036.807</b>	<b>6.325.887</b>	<b>78</b>





Fundación Vasca BIO Euskal Fundazioa





Fundación Vasca BIO Euskal Fundazioa

EGOERA BALANTZEA  
BALANCE DE SITUACION

Euro / Euros

AKTIBOA ACTIVO	2019	ONDARE GARBIA ETA PASIBOA PATRIMONIO NETO Y PASIVO	2019
<b>A) AKTIBO EZ-KORRIENTEA ACTIVO NO CORRIENTE</b>	<b>4.282.569</b>	<b>A) ONDARE GARBIA PATRIMONIO NETO</b>	<b>4.763.388</b>
I. Ibilgetu ukiezina <i>Inmovilizado intangible</i>	200.340	<b>A-1) Fondo propioak Fondos propios</b>	<b>506.772</b>
5. Aplikazio informatikoak <i>Aplicaciones informáticas</i>	200.340	I. Fundazio-zuzkidura <i>Dotación fundacional</i>	597.367
II. Ibilgetu materiala <i>Inmovilizado material</i>	4.082.219	V. Aurreko ekitaldietako emaitzak <i>Resultados de ejercicios anteriores</i>	(86.096)
1. Lurrak eta eraikuntzak <i>Terrenos y construcciones</i>	3.622.504	2. (Aurreko ekitaldietako emaitza negatiboak) <i>(Resultados negativos de ejercicios anteriores)</i>	(86.096)
2. Instalazio teknikoak eta bestelako ibilgetu materiala <i>Instalaciones técnicas y otro inmovilizado material</i>	459.715	VII. Ekitaldiko emaitza <i>Resultado del ejercicio</i>	(4.499)
V. Epe luzeko finantza inbertsioak <i>Inversiones financieras a largo plazo</i>	10	<b>A-3) Jasotako dirulaguntzak, dohaintzak eta legatuak Subvenciones, donaciones y legados recibidos</b>	<b>4.256.616</b>
1. Ondare-tresnak <i>Instrumentos de patrimonio</i>	10	<b>B) PASIBO EZ-KORRIENTEA PASIVO NO CORRIENTE</b>	<b>10.838</b>
<b>B) AKTIBO KORRIENTEA ACTIVO CORRIENTE</b>	<b>10.083.164</b>	I. Epe luzeko hornidurak <i>Provisiones a largo plazo</i>	10.838
III. Merkataritza zordunak eta kobratzeko bestelako kontuak <i>Deudores comerciales y otras cuentas a cobrar</i>	732.658	4. Bestelako hornidurak <i>Otras provisiones</i>	10.838
1. Bezeroak, salmentengatik eta zerbitzu-emateengatik <i>Clientes por ventas y prestaciones de servicios</i>	271.822	<b>C) PASIBO KORRIENTEA PASIVO CORRIENTE</b>	<b>9.591.507</b>
3. Hainbat zordun <i>Deudores varios</i>	455.760	V. Merkataritza hartzekodunak eta ordaintzeko bestelako kontuak <i>Acreedores comerciales y otras cuentas a pagar</i>	9.591.507
4. Pertsonala <i>Personal</i>	5.076	1. Hornitzaileak <i>Proveedores</i>	238.345
VII. Diruzaintza eta bestelako aktibo likido baliokideak <i>Efectivo y otros activos líquidos equivalentes</i>	9.350.506	3. Hainbat hartzekodun <i>Acreedores varios</i>	52.702
1. Diruzaintza <i>Tesorería</i>	9.350.506	6. Administrazio Publikoekin bestelako zorrak <i>Otras deudas con las Administraciones Públicas</i>	216.060
		7. Bezeroek emandako aurrerakinak <i>Anticipos de clientes</i>	9.084.400
<b>AKTIBOA GUZTIRA (A+B) TOTAL ACTIVO (A+B)</b>	<b>14.365.733</b>	<b>ONDARE GARBIA ETA PASIBOA GUZTIRA (A+B+C) TOTAL PATRIMONIO NETO Y PASIVO (A+B+C)</b>	<b>14.365.733</b>

## Fundación Vasca BIO Euskal Fundazioa

GALDU-IRABAZIEN KONTUA  
CUENTA DE PERDIDAS Y GANANCIAS

Euro / Euros

GALDU-IRABAZIEN KONTUA CUENTA DE PERDIDAS Y GANANCIAS		2019
<b>A) ERAGIKETA JARRAITUAK</b> <b>OPERACIONES CONTINUADAS</b>		
1. <b>Negoio-zifraren zenbateko garbia</b> <i>Importe neto de la cifra de negocios</i>		265.855
b) Zerbitzu-emateak <i>Prestaciones de servicios</i>		265.855
4. <b>Hornikuntzak</b> <b>Aprovisionamientos</b>		(187.709)
b) Lehengaien eta bestelako material kontsumigarrien kontsumoa <i>Consumo de materias primas y otras materias consumibles</i>		(187.709)
6. <b>Ustiapeneko bestelako sarrerak</b> <b>Otros ingresos de explotación</b>		5.456.742
a) Sarrera osagarriak eta kudeaketa arrunteko beste batzuk <i>Ingresos accesorios y otros de gestión corriente</i>		500
b) Ekitaldiko emaitzara egotzitako ustiapeneko dirulaguntzak <i>Subvenciones de explotación incorporadas al resultado del ejercicio</i>		5.456.242
7. <b>Pertsonal-gastuak</b> <b>Gastos de personal</b>		(3.276.880)
a) Soldatak, lansariak eta antzekoak <i>Sueldos, salarios y asimilados</i>		(2.581.098)
b) Karga sozialak <i>Cargas sociales</i>		(695.782)
8. <b>Ustiapeneko bestelako gastuak</b> <b>Otros gastos de explotación</b>		(1.792.866)
a) Kanpoko zerbitzuak <i>Servicios exteriores</i>		(1.792.866)
9. <b>Ibilgetuaren amortizazioa</b> <b>Amortización del inmovilizado</b>		(388.926)
10. <b>Ibilgetu ez-finantzarioko dirulaguntzen eta bestelakoen egozpena</b> <i>Imputación de subvenciones de inmovilizado no financiero y otras</i>		388.926
13. <b>Entitateak emandako dirulaguntzak eta egindako transferentziak</b> <i>Subvenciones concedidas y transferencias realizadas por la entidad</i>		(465.934)
<b>A.1) USTIAPENeko EMAITZA (1+2+3+4+5+6+7+8+9+10+11+12+13+14+15)</b> <b>RESULTADO DE EXPLOTACIÓN (1+2+3+4+5+6+7+8+9+10+11+12+13+14+15)</b>		(792)
17. <b>Gastu finantzarioak</b> <b>Gastos financieros</b>		(3.707)
b) Hirugarreneneko zorrenak <i>Por deudas con terceros</i>		(3.707)
<b>A.2) EMAITZA FINANTZARIOA (16+17+18+19+20+21)</b> <b>RESULTADO FINANCIERO (16+17+18+19+20+21)</b>		(3.707)
<b>A.3) ZERGA AURREKO EMAITZA (A.1+A.2)</b> <b>RESULTADO ANTES DE IMPUESTOS (A.1+A.2)</b>		(4.499)
<b>A.4) EKITALDIKO EMAITZA (A.3+22)</b> <b>RESULTADO DEL EJERCICIO (A.3+22)</b>		(4.499)

## Fundación Vasca BIO Euskal Fundazioa

EFECTIVO FLUXUEN EGOERA-ORRIA  
ESTADO DE FLUJOS DE EFECTIVO

Euro / Euros

DIRU-FLUXUEN EGOERA-ORRIA ESTADO DE FLUJOS DE EFECTIVO	2019
<b>A) USTIAPEN-JARDUERETAKO DIRU-FLUXUAK FLUJOS DE EFECTIVO DE LAS ACTIVIDADES DE EXPLOTACIÓN</b>	
1. Ekitaldiko zerga aurreko emaitza <i>Resultado del ejercicio antes de impuestos</i>	(4.499)
2. Emaitzaren doikuntzak <i>Ajustes del resultado</i>	3.707
a) Ibilgetuaren amortizazioa (+) <i>Amortización del inmovilizado (+)</i>	388.926
d) Dirulaguntzen egozpena (-) <i>Imputación de subvenciones (-)</i>	(388.926)
h) Gastu finantzarioak (+) <i>Gastos financieros (+)</i>	3.707
3. Kapital korrientearen aldaketak <i>Cambios en el capital corriente</i>	32.158
b) Zordunak eta kobratzeko bestelako kontuak (+/-) <i>Deudores y otras cuentas a cobrar (+/-)</i>	151.931
d) Hartzekodunak eta ordaintzeko bestelako kontuak (+/-) <i>Acreedores y otras cuentas a pagar (+/-)</i>	(119.773)
4. Ustiapen-jardueretako bestelako diru-fluxuak (+/-) <i>Otros flujos de efectivo de las actividades de explotación (+/-)</i>	(3.707)
a) Interesen ordainketa (-) <i>Pagos de intereses (-)</i>	(3.707)
5. Ustiapen-jardueretako diru-fluxuak (+/--1+/-2+/-3+/-4) <i>Flujos de efectivo de las actividades de explotación (+/--1+/-2+/-3+/-4)</i>	27.659
<b>B) INBERTSIO-JARDUERETAKO DIRU-FLUXUAK (+/-) FLUJOS DE EFECTIVO DE LAS ACTIVIDADES DE INVERSIÓN (+/-)</b>	
6. Inbertsioen ordainketak (-) <i>Pagos por inversión (-)</i>	(249.870)
b) Ibilgetu ukiezina <i>Inmovilizado intangible</i>	(123.370)
c) Ibilgetu materiala <i>Inmovilizado material</i>	(126.500)
8. Inbertsio-jardueretako diru-fluxuak (7-6) <i>Flujos de efectivo de las actividades de inversión (7-6)</i>	(249.870)
<b>C) FINANTZAKETA-JARDUERETAKO DIRU-FLUXUAK FLUJOS DE EFECTIVO DE LAS ACTIVIDADES DE FINANCIACIÓN</b>	
9. Ondare-tresnen kobrantzak eta ordainketak <i>Cobros y pagos por instrumentos de patrimonio</i>	249.870
e) Jasotako dirulaguntzak, dohaintzak eta legatuak (+) <i>Subvenciones, donaciones y legados recibidos (+)</i>	249.870
12. Finantzaketa-jardueretako diru-fluxuak (+/--9+/-10-11) <i>Flujos de efectivo de las actividades de financiación (+/--9+/-10-11)</i>	249.870
<b>D) KANBIO-TASEN ALDAKETEN ERAGINA EFECTO DE LAS VARIACIONES DE LOS TIPOS DE CAMBIO</b>	----
<b>E) ESKUDIRUAREN EDO BALIOKIDEEN GEHIKUNTZA/GUTXITZE GARBIA (+/--5+/--8+/--12+/--D) AUMENTO/DISMINUCIÓN NETA DEL EFECTIVO O EQUIVALENTES (+/--5+/--8+/--12+/--D)</b>	27.659

## Fundación Vasca BIO Euskal Fundazioa

EGINDAKOAREN KAPITAL AURREKONTUA  
PRESUPUESTO DE CAPITAL REALIZADO

Euro / Euros

INBERTSIOAK INVERSIONES	AURREKONTUA PRESUPUESTO	EGINDAKOA REALIZADO	ALDEA DIFERENCIA	%
II. INBERTSIO UKIEZIN, MATERIAL, ONDASUN HIGIEZIN ETA BESTE BATZUEN GEHIKUNTZA AUMENTO DE INVERSIONES INTANGIBLES, MATERIALES, INMOBILIARIAS Y OTRAS	281.119	249.870	31.249	89
1. IBILGETU UKIEZINA INMOVILIZADO INTANGIBLE	30.000	123.370	(93.370)	411
2. IBILGETU MATERIALA INMOVILIZADO MATERIAL	251.119	126.500	124.619	50
VI. ESKUDIRUAREN EDO BALIOKIDEEN GEHIKUNTZA GARBIA AUMENTO NETO DEL EFECTIVO O EQUIVALENTES	-----	27.659	(27.659)	***
INBERTSIOAK GUZTIRA TOTAL INVERSIONES	281.119	277.529	3.590	99

Euro / Euros

FINANTZAKETA FINANCIACION	AURREKONTUA PRESUPUESTO	EGINDAKOA REALIZADO	ALDEA DIFERENCIA	%
I. USTIAPEN-JARDUERETAKO DIRU-FLUXU POSITIBOAK FLUJOS POSITIVOS DE EFECTIVO DE LAS ACTIVIDADES DE EXPLOTACIÓN	-----	27.659	(27.659)	***
III. JASOKO DIREN TRANSFERENTZIAK, DIRULAGUNTZAK, DOHAINTZAK ETA LEGATUAK TRANSFERENCIAS, SUBVENCIONES, DONACIONES Y LEGADOS A RECIBIR	281.119	249.870	31.249	89
FINANTZAKETA GUZTIRA TOTAL FINANCIACIÓN	281.119	277.529	3.590	99

Fundación Vasca BIO Euskal Fundazioa

EGINDAKOAREN USTIAPEN AURREKONTUA  
PRESUPUESTO DE EXPLOTACION REALIZADO

Euro / Euros


GASTUAK GASTOS	AURREKONTUA PRESUPUESTO	EGINDAKOA REALIZADO	ALDEA DIFERENCIA	%
<b>I. PERTSONAL-GASTUAK GASTOS DE PERSONAL</b>	<b>4.834.216</b>	<b>3.276.880</b>	<b>1.557.336</b>	<b>68</b>
1. SOLDATAK, LANSARIAK ETA ANTZEKOAK SUELDOS, SALARIOS Y ASIMILADOS	3.669.325	2.581.098	1.088.227	70
2. KARGA SOZIALAK ETA BESTE BATZUK CARGAS SOCIALES Y OTROS	1.164.891	695.782	469.109	60
<b>II. FUNTZIONAMENDU-GASTUAK GASTOS DE FUNCIONAMIENTO</b>	<b>2.972.354</b>	<b>1.980.575</b>	<b>991.779</b>	<b>67</b>
1. HORNIKUNTZAK APROVISIONAMIENTOS	694.301	187.709	506.592	27
2. KANPOKO ZERBITZUAK SERVICIOS EXTERIORES	2.278.053	1.792.866	485.187	79
<b>III. GASTU FINANTZARIOAK GASTOS FINANCIEROS</b>	<b>13.800</b>	<b>3.707</b>	<b>10.093</b>	<b>27</b>
2. HIRUGARRENEKIKO ZORRENAK POR DEUDAS CON TERCEROS	13.800	3.707	10.093	27
<b>IV. ENTITATEAK EMANGO DITUEN DIRULAGUNTZAK ETA EGINGO DITUEN TRANSFERENTZIAK SUBVENCIONES A CONCEDER Y TRANSFERENCIAS A REALIZAR POR LA ENTIDAD</b>	<b>756.154</b>	<b>465.934</b>	<b>290.220</b>	<b>62</b>
<b>VI. USTIAPEN-JARDUERETAKO DIRU-FLUXU POSITIBOAK FLUJOS POSITIVOS DE EFECTIVO DE LAS ACTIVIDADES DE EXPLOTACIÓN</b>	<b>----</b>	<b>27.659</b>	<b>(27.659)</b>	<b>***</b>
<b>GASTUAK GUZTIRA TOTAL GASTOS</b>	<b>8.576.524</b>	<b>5.754.755</b>	<b>2.821.769</b>	<b>67</b>

Euro / Euros

DIRU-SARRERAK INGRESOS	AURREKONTUA PRESUPUESTO	EGINDAKOA REALIZADO	ALDEA DIFERENCIA	%
<b>I. NEGOZIO-ZIFRAREN ZENBATEKO GARBIA IMPORTE NETO DE LA CIFRA DE NEGOCIOS</b>	<b>350.676</b>	<b>265.855</b>	<b>84.821</b>	<b>76</b>
2. ZERBITZU-EMATEAK PRESTACIONES DE SERVICIOS	350.676	265.855	84.821	76
<b>II. USTIAPENENKO BESTELAKO DIRU-SARRERAK OTROS INGRESOS DE EXPLOTACIÓN</b>	<b>3.000</b>	<b>500</b>	<b>2.500</b>	<b>17</b>
<b>IV. USTIAPENENKO TRANSFERENTZIAK ETA DIRULAGUNTZAK TRANSFERENCIAS Y SUBVENCIONES DE EXPLOTACIÓN</b>	<b>8.222.848</b>	<b>5.456.242</b>	<b>2.766.606</b>	<b>66</b>
<b>VI. ORDAINTEKO KONTUEN GEHIKETA ETA KOBRATZEKO KONTUEN GUTXITZE GARBIAK AUMENTO CUENTAS A PAGAR Y DISMINUCIÓN CUENTAS A COBRAR NETOS</b>	<b>----</b>	<b>32.158</b>	<b>(32.158)</b>	<b>***</b>
<b>DIRU-SARRERAK GUZTIRA TOTAL INGRESOS</b>	<b>8.576.524</b>	<b>5.754.755</b>	<b>2.821.769</b>	<b>67</b>







**IX. TURISMOA, MERKATARITZA ETA KONTSUMOA**  
***TURISMO, COMERCIO Y CONSUMO***







Basquetour, S.A.

EGOERA BALANTZEA  
BALANCE DE SITUACION

Euro / Euros

AKTIBOA ACTIVO	2019	ONDARE GARBIA ETA PASIBOA PATRIMONIO NETO Y PASIVO	2019
<b>A) AKTIBO EZ-KORRIENTEA ACTIVO NO CORRIENTE</b>	<b>43.621</b>	<b>A) ONDARE GARBIA PATRIMONIO NETO</b>	<b>28.712</b>
II. Ibilgetu materiala <i>Inmovilizado material</i>	41.930	<b>A-1) Fondo propioak Fondos propios</b>	<b>(9.725)</b>
2. Instalazio teknikoak eta bestelako ibilgetu materiala <i>Instalaciones técnicas y otro inmovilizado material</i>	41.930	I. Kapitala <i>Capital</i>	90.000
V. Epe luzeko finantza inbertsioak <i>Inversiones financieras a largo plazo</i>	1.691	1. Kapital eskrituratua <i>Capital escriturado</i>	90.000
5. Bestelako aktibo finantzarioak <i>Otros activos financieros</i>	1.691	V. Aurreko ekitaldietako emaitzak <i>Resultados de ejercicios anteriores</i>	(86.832)
<b>B) AKTIBO KORRIENTEA ACTIVO CORRIENTE</b>	<b>1.757.880</b>	2. (Aurreko ekitaldietako emaitza negatiboak) <i>(Resultados negativos de ejercicios anteriores)</i>	(86.832)
III. Merkataritza zordunak eta kobratzeko bestelako kontuak <i>Deudores comerciales y otras cuentas a cobrar</i>	403.336	VII. Ekitaldiko emaitza <i>Resultado del ejercicio</i>	(12.893)
1. Bezeroak, salmentengatik eta zerbitzu-emeategatik <i>Cilentes por ventas y prestaciones de servicios</i>	3.336	<b>A-3) Jasotako dirulaguntzak, dohaintzak eta legatuak Subvenciones, donaciones y legados recibidos</b>	<b>38.437</b>
6. Administrazio Publikoekin bestelako hartzekoak <i>Otros créditos con las Administraciones Públicas</i>	400.000	<b>B) PASIBO EZ-KORRIENTEA PASIVO NO CORRIENTE</b>	<b>----</b>
V. Epe laburreko finantza-inbertsioak <i>Inversiones financieras a corto plazo</i>	300	<b>C) PASIBO KORRIENTEA PASIVO CORRIENTE</b>	<b>1.772.789</b>
5. Bestelako aktibo finantzarioak <i>Otros activos financieros</i>	300	III. Epe laburreko zorrak <i>Deudas a corto plazo</i>	150.951
VI. Epe laburreko aldizkapenak <i>Periodificaciones a corto plazo</i>	120.057	5. Bestelako pasibo finantzarioak <i>Otros pasivos financieros</i>	150.951
VII. Diruzaintza eta bestelako aktibo likido baliokideak <i>Efectivo y otros activos líquidos equivalentes</i>	1.234.187	V. Merkataritza hartzekodunak eta ordaintzeko bestelako kontuak <i>Acreedores comerciales y otras cuentas a pagar</i>	1.621.838
1. Diruzaintza <i>Tesorería</i>	1.234.187	1. Hornitzaileak <i>Proveedores</i>	645.536
		6. Administrazio Publikoekin bestelako zorrak <i>Otras deudas con las Administraciones Públicas</i>	976.302
<b>AKTIBOA GUZTIRA (A+B) TOTAL ACTIVO (A+B)</b>	<b>1.801.501</b>	<b>ONDARE GARBIA ETA PASIBOA GUZTIRA (A+B+C) TOTAL PATRIMONIO NETO Y PASIVO (A+B+C)</b>	<b>1.801.501</b>

Basquetour, S.A.

GALDU-IRABAZIEN KONTUA  
CUENTA DE PERDIDAS Y GANANCIAS

Euro / Euros

GALDU-IRABAZIEN KONTUA CUENTA DE PERDIDAS Y GANANCIAS		2019
<b>A) ERAGIKETA JARRAITUAK</b> <b>OPERACIONES CONTINUADAS</b>		
<b>6. Ustiapeneko bestelako sarrerak</b> <b>Otros ingresos de explotación</b>		<b>7.945.850</b>
b) Ekitaldiko emaitzara egotzitako ustiapeneko dirulaguntzak <i>Subvenciones de explotación incorporadas al resultado del ejercicio</i>		7.945.850
<b>7. Pertsonal-gastuak</b> <b>Gastos de personal</b>		<b>(1.179.644)</b>
a) Soldatak, lansariak eta antzekoak <i>Sueldos, salarios y asimilados</i>		(914.510)
b) Karga sozialak <i>Cargas sociales</i>		(265.134)
<b>8. Ustiapeneko bestelako gastuak</b> <b>Otros gastos de explotación</b>		<b>(6.769.452)</b>
a) Kanpoko zerbitzuak <i>Servicios exteriores</i>		(6.769.452)
<b>9. Ibilgetuaren amortizazioa</b> <b>Amortización del inmovilizado</b>		<b>(10.861)</b>
<b>11. Hornidura-soberakinak</b> <b>Excesos de provisiones</b>		<b>1.214</b>
<b>A.1) USTIAPENENKO EMAITZA (1+2+3+4+5+6+7+8+9+10+11+12+13+14+15)</b> <b>RESULTADO DE EXPLOTACIÓN (1+2+3+4+5+6+7+8+9+10+11+12+13+14+15)</b>		<b>(12.893)</b>
<b>A.2) EMAITZA FINANTZARIOA (16+17+18+19+20+21)</b> <b>RESULTADO FINANCIERO (16+17+18+19+20+21)</b>		----
<b>A.3) ZERGA AURREKO EMAITZA (A.1+A.2)</b> <b>RESULTADO ANTES DE IMPUESTOS (A.1+A.2)</b>		<b>(12.893)</b>
<b>A.4) EKITALDIKO EMAITZA (A.3+22)</b> <b>RESULTADO DEL EJERCICIO (A.3+22)</b>		<b>(12.893)</b>

## Basquetour, S.A.

EFECTIVO FLUXUEN EGOERA-ORRIA  
ESTADO DE FLUJOS DE EFECTIVO

Euro / Euros

DIRU-FLUXUEN EGOERA-ORRIA ESTADO DE FLUJOS DE EFECTIVO	2019
<b>A) USTIAPEN-JARDUERETAKO DIRU-FLUXUAK FLUJOS DE EFECTIVO DE LAS ACTIVIDADES DE EXPLOTACIÓN</b>	
1. Ekitaldiko zerga aurreko emaitza <i>Resultado del ejercicio antes de impuestos</i>	(12.893)
2. Emaitzaren doikuntzak <i>Ajustes del resultado</i>	9.647
a) Ibilgetuaren amortizazioa (+) <i>Amortización del inmovilizado (+)</i>	10.861
c) Hornidura-aldaketak (+/-) <i>Variación de provisiones (+/-)</i>	(1.214)
3. Kapital korrientearen aldaketak <i>Cambios en el capital corriente</i>	449.350
b) Zordunak eta kobratzeko bestelako kontuak (+/-) <i>Deudores y otras cuentas a cobrar (+/-)</i>	142.357
c) Bestelako aktibo korrienteak (+/-) <i>Otros activos corrientes (+/-)</i>	1.179
d) Hartzekodunak eta ordaintzeko bestelako kontuak (+/-) <i>Acreedores y otras cuentas a pagar (+/-)</i>	305.814
5. Ustiapen-jardueretako diru-fluxuak (+/-1+/-2+/-3+/-4) <i>Flujos de efectivo de las actividades de explotación (+/-1+/-2+/-3+/-4)</i>	446.104
<b>B) INBERTSIO-JARDUERETAKO DIRU-FLUXUAK (+/-) FLUJOS DE EFECTIVO DE LAS ACTIVIDADES DE INVERSIÓN (+/-)</b>	
6. Inbertsioen ordainketak (-) <i>Pagos por inversión (-)</i>	(14.354)
c) Ibilgetu materiala <i>Inmovilizado material</i>	(14.354)
8. Inbertsio-jardueretako diru-fluxuak (7-6) <i>Flujos de efectivo de las actividades de inversión (7-6)</i>	(14.354)
<b>C) FINANTZAKETA-JARDUERETAKO DIRU-FLUXUAK FLUJOS DE EFECTIVO DE LAS ACTIVIDADES DE FINANCIACIÓN</b>	
10. Pasibo finantzarioko tresnen kobrantzak eta ordainketak <i>Cobros y pagos por instrumentos de pasivo financiero</i>	9.136
a) Jaulkipena <i>Emisión</i>	11.636
5 Bestelako zorrak (+) <i>Otras deudas (+)</i>	11.636
b) Itzulketak eta amortizazioak <i>Devolución y amortización de</i>	(2.500)
5. Bestelako zorrak (-) <i>Otras deudas (-)</i>	(2.500)
12. Finantzaketa-jardueretako diru-fluxuak (+/-9+/-10-11) <i>Flujos de efectivo de las actividades de financiación (+/-9+/-10-11)</i>	9.136
<b>D) KANBIO-TASEN ALDAKETEN ERAGINA EFECTO DE LAS VARIACIONES DE LOS TIPOS DE CAMBIO</b>	----
<b>E) ESKUDIRUAREN EDO BALIOKIDEEN GEHIKUNTZA/GUTXITZE GARBIA (+/-5+/-8+/-12+/-D) AUMENTO/DISMINUCIÓN NETA DEL EFECTIVO O EQUIVALENTES (+/-5+/-8+/-12+/-D)</b>	440.886

Basquetour, S.A.

EGINDAKOAREN KAPITAL AURREKONTUA  
PRESUPUESTO DE CAPITAL REALIZADO

Euro / Euros

INBERTSIOAK INVERSIONES	AURREKONTUA PRESUPUESTO	EGINDAKOA REALIZADO	ALDEA DIFERENCIA	%
II. INBERTSIO UKIEZIN, MATERIAL, ONDASUN HIGIEZIN ETA BESTE BATZUEN GEHIKUNTZA AUMENTO DE INVERSIONES INTANGIBLES, MATERIALES, INMOBILIARIAS Y OTRAS	15.000	14.354	646	96
2. IBILGETU MATERIALA INMOVILIZADO MATERIAL	15.000	14.354	646	96
IV. PASIBO FINANTZARIOKO TRESNEN GUTXITZEA (ITZULKETA ETA AMORTIZAZIOA) DISMINUCIÓN DE INSTRUMENTOS PASIVO FINANCIERO (DEVOLUCIÓN Y AMORTIZACIÓN)	-----	2.500	(2.500)	***
4. BESTELAKO ZORRAK OTRAS DEUDAS	-----	2.500	(2.500)	***
VI. ESKUDIRUAREN EDO BALIOKIDEEN GEHIKUNTZA GARBIA AUMENTO NETO DEL EFECTIVO O EQUIVALENTES	-----	440.886	(440.886)	***
INBERTSIOAK GUZTIRA TOTAL INVERSIONES	15.000	457.740	(442.740)	***

Euro / Euros

FINANTZAKETA FINANCIACION	AURREKONTUA PRESUPUESTO	EGINDAKOA REALIZADO	ALDEA DIFERENCIA	%
I. USTIAPEN-JARDUERETAKO DIRU-FLUXU POSITIBOAK FLUJOS POSITIVOS DE EFECTIVO DE LAS ACTIVIDADES DE EXPLOTACIÓN	-----	446.104	(446.104)	***
III. JASOKO DIREN TRANSFERENTZIAK, DIRULAGUNTZAK, DOHAINTZAK ETA LEGATUAK TRANSFERENCIAS, SUBVENCIONES, DONACIONES Y LEGADOS A RECIBIR	15.000	-----	15.000	0
V. PASIBO FINANTZARIOKO TRESNEN GEHIKUNTZA AUMENTO DE INSTRUMENTOS DE PASIVO FINANCIERO	-----	11.636	(11.636)	***
4. BESTELAKO ZORRAK OTRAS DEUDAS	-----	11.636	(11.636)	***
FINANTZAKETA GUZTIRA TOTAL FINANCIACIÓN	15.000	457.740	(442.740)	***



## Basquetour, S.A.

EGINDAKOAREN USTIAPEN AURREKONTUA  
PRESUPUESTO DE EXPLOTACION REALIZADO

Euro / Euros

GASTUAK GASTOS	AURREKONTUA PRESUPUESTO	EGINDAKOA REALIZADO	ALDEA DIFERENCIA	%
<b>I. PERTSONAL-GASTUAK GASTOS DE PERSONAL</b>	<b>1.148.675</b>	<b>1.179.644</b>	<b>(30.969)</b>	<b>103</b>
1. SOLDATAK, LANSARIAK ETA ANTZEKOAK SUELDOS, SALARIOS Y ASIMILADOS	895.128	914.510	(19.382)	102
2. KARGA SOZIALAK ETA BESTE BATZUK CARGAS SOCIALES Y OTROS	253.547	265.134	(11.587)	105
<b>II. FUNTZIONAMENDU-GASTUAK GASTOS DE FUNCIONAMIENTO</b>	<b>7.160.809</b>	<b>6.769.452</b>	<b>391.357</b>	<b>95</b>
2. KANPOKO ZERBITZUAK SERVICIOS EXTERIORES	7.160.809	6.769.452	391.357	95
<b>VI. USTIAPEN-JARDUERETAKO DIRU-FLUXU POSITIBOAK FLUJOS POSITIVOS DE EFECTIVO DE LAS ACTIVIDADES DE EXPLOTACIÓN</b>	<b>----</b>	<b>446.104</b>	<b>(446.104)</b>	<b>***</b>
<b>GASTUAK GUZTIRA TOTAL GASTOS</b>	<b>8.309.484</b>	<b>8.395.200</b>	<b>(85.716)</b>	<b>101</b>

Euro / Euros


DIRU-SARRERAK INGRESOS	AURREKONTUA PRESUPUESTO	EGINDAKOA REALIZADO	ALDEA DIFERENCIA	%
<b>IV. USTIAPENENKO TRANSFERENTZIAK ETA DIRULAGUNTZAK TRANSFERENCIAS Y SUBVENCIONES DE EXPLOTACIÓN</b>	<b>8.309.484</b>	<b>7.945.850</b>	<b>363.634</b>	<b>96</b>
<b>VI. ORDAINTEKO KONTUEN GEHIKETA ETA KOBRATZEKO KONTUEN GUTXITZE GARBIAK AUMENTO CUENTAS A PAGAR Y DISMINUCIÓN CUENTAS A COBRAR NETOS</b>	<b>----</b>	<b>449.350</b>	<b>(449.350)</b>	<b>***</b>
<b>DIRU-SARRERAK GUZTIRA TOTAL INGRESOS</b>	<b>8.309.484</b>	<b>8.395.200</b>	<b>(85.716)</b>	<b>101</b>






**X. KULTURA ETA HIZKUNTZA POLITIKA**  
***CULTURA Y POLÍTICA LINGÜÍSTICA***













Euskal Irrati Tebista

EGOERA BALANTZEA  
BALANCE DE SITUACION

Euro / Euros

AKTIBOA ACTIVO	2019	ONDARE GARBIA ETA PASIBOA PATRIMONIO NETO Y PASIVO	2019
<b>A) AKTIBO EZ-KORRIENTEA ACTIVO NO CORRIENTE</b>	<b>67.486.721</b>	<b>A) ONDARE GARBIA PATRIMONIO NETO</b>	<b>67.807.318</b>
I. Ibilgetu ukiezina Inmovilizado intangible	694.022	<b>A-1) Fondo propioak Fondos propios</b>	<b>67.191.044</b>
5. Aplikazio informatikoak Aplicaciones informáticas	77.748	I. Fondo soziala Fondo social	88.166.005
7. Bestelako ibilgetu ukiezina Otro inmovilizado intangible	616.274	V. Aurreko ekitaldietako emaitzak Resultados de ejercicios anteriores	(17.412.506)
II. Ibilgetu materiala Inmovilizado material	15.250.193	2. (Aurreko ekitaldietako emaitza negatiboak) (Resultados negativos de ejercicios anteriores)	(17.412.506)
1. Lurrak eta eraikuntzak Terrenos y construcciones	15.250.193	VII. Ekitaldiko emaitza Resultado del ejercicio	(3.562.455)
IV. Taldeko enpresetan eta elkartuetan epe luzeko inbertsioak Inversiones empresas del grupo y asociadas a largo plazo	51.429.175	<b>A-3) Jasotako dirulaguntzak, dohaintzak eta legatuak Subvenciones, donaciones y legados recibidos</b>	<b>616.274</b>
1. Ondare-tresnak Instrumentos de patrimonio	50.579.175	<b>B) PASIBO EZ-KORRIENTEA PASIVO NO CORRIENTE</b>	<b>642.433</b>
2. Enpresei emandako kredituak Créditos a empresas	850.000	I. Epe luzeko hornidurak Provisiones a largo plazo	642.433
V. Epe luzeko finantza inbertsioak Inversiones financieras a largo plazo	113.331	4. Bestelako hornidurak Otras provisiones	642.433
5. Bestelako aktibo finantzarioak Otros activos financieros	113.331	<b>C) PASIBO KORRIENTEA PASIVO CORRIENTE</b>	<b>22.862.478</b>
<b>B) AKTIBO KORRIENTEA ACTIVO CORRIENTE</b>	<b>23.825.508</b>	II. Epe laburreko hornidurak Provisiones a corto plazo	1.399
III. Merkataritza zordunak eta kobratzeko bestelako kontuak Deudores comerciales y otras cuentas a cobrar	1.723.988	III. Epe laburreko zorrak Deudas a corto plazo	23.038
1. Bezeroak, salmentengatik eta zerbitzu-emeategatik Clientes por ventas y prestaciones de servicios	10.387	5. Bestelako pasibo finantzarioak Otros pasivos financieros	23.038
2. Bezeroak, taldeko enpresak eta elkartuak Clientes, empresas del grupo y asociadas	20.502	IV. Taldeko enpresekin eta elkartuekin epe laburreko zorrak Deudas con empresas del grupo y asociadas a corto plazo	21.936.225
3. Hainbat zordun Deudores varios	1.681.467	V. Merkataritza hartzekodunak eta ordaintzeko bestelako kontuak Acreedores comerciales y otras cuentas a pagar	901.816
4. Pertsonala Personal	9.267	1. Hornitzaileak Proveedores	510.167
6. Administrazio Publikoekin bestelako hartzeak Otros créditos con las Administraciones Públicas	2.365	2. Hornitzaileak, taldeko enpresak eta elkartuak Proveedores, empresas del grupo y asociadas	4.885
VI. Epe laburreko aldirikapeak Periodificaciones a corto plazo	5.769	3. Hainbat hartzekodun Acreedores varios	11.296
VII. Diruzaintza eta bestelako aktibo likido balioak Efectivo y otros activos líquidos equivalentes	22.095.751	4. Pertsonala (ordaintzeko dauden ordainsariak) Personal (remuneraciones pendientes de pago)	14.126
1. Diruzaintza Tesorería	22.095.751	6. Administrazio Publikoekin bestelako zorrak Otras deudas con las Administraciones Públicas	361.342
<b>AKTIBOA GUZTIRA (A+B) TOTAL ACTIVO (A+B)</b>	<b>91.312.229</b>	<b>ONDARE GARBIA ETA PASIBOA GUZTIRA (A+B+C) TOTAL PATRIMONIO NETO Y PASIVO (A+B+C)</b>	<b>91.312.229</b>

## Euskal Irrati Telebista

GALDU-IRABAZIEN KONTUA  
CUENTA DE PERDIDAS Y GANANCIAS

Euro / Euros

GALDU-IRABAZIEN KONTUA CUENTA DE PERDIDAS Y GANANCIAS		2019
<b>A) ERAGIKETA JARRAITUAK</b> <b>OPERACIONES CONTINUADAS</b>		
<b>4. Hornikuntzak</b> <b>Aprovisionamientos</b>		<b>(63.025)</b>
b) Lehengaien eta bestelako material kontsumigarrien kontsumoa <i>Consumo de materias primas y otras materias consumibles</i>		(11.493)
c) Beste enpresa batzuek egindako lanak <i>Trabajos realizados por otras empresas</i>		(51.532)
<b>6. Ustiapeneko bestelako sarrerak</b> <b>Otros ingresos de explotación</b>		<b>137.554.528</b>
a) Sarrera osagarriak eta kudeaketa arrunteko beste batzuk <i>Ingresos accesorios y otros de gestión corriente</i>		4.960.144
b) Ekitaldiko emaitzara egotzitako ustiapeneko dirulaguntzak <i>Subvenciones de explotación incorporadas al resultado del ejercicio</i>		132.594.384
<b>7. Pertsonal-gastuak</b> <b>Gastos de personal</b>		<b>(4.549.564)</b>
a) Soldadak, lansariak eta antzekoak <i>Sueldos, salarios y asimilados</i>		(3.423.780)
b) Karga sozialak <i>Cargas sociales</i>		(1.125.784)
<b>8. Ustiapeneko bestelako gastuak</b> <b>Otros gastos de explotación</b>		<b>(5.305.035)</b>
a) Kanpoko zerbitzuak <i>Servicios exteriores</i>		(5.314.977)
b) Tributuak <i>Tributos</i>		(5.123)
c) Merkataritza eragiketako galerak, narriadurak eta hornidura-aldaketak <i>Pérdidas, deterioro y variación provisiones por oper. comerciales</i>		15.065
<b>9. Ibilgetuaren amortizazioa</b> <b>Amortización del inmovilizado</b>		<b>(594.769)</b>
<b>10. Ibilgetu ez-finantzarioko dirulaguntzen eta bestelakoen egozpena</b> <b>Imputación de subvenciones de inmovilizado no financiero y otras</b>		<b>12.368</b>
<b>13. Entitateak emandako dirulaguntzak eta egindako transferentziak</b> <b>Subvenciones concedidas y transferencias realizadas por la entidad</b>		<b>(127.586.667)</b>
<b>A.1) USTIAPENENKO EMAITZA (1+2+3+4+5+6+7+8+9+10+11+12+13+14+15)</b> <b>RESULTADO DE EXPLOTACIÓN (1+2+3+4+5+6+7+8+9+10+11+12+13+14+15)</b>		<b>(532.164)</b>
<b>16. Sarrera finantzarioak</b> <b>Ingresos financieros</b>		<b>18.685</b>
b) Balore negoziagarrien eta bestelako finantza-tresnen sarrerak <i>De valores negociables y otros instrumentos financieros</i>		18.685
b2) Hirugarren enpresetakoak <i>De terceros</i>		18.685
<b>17. Gastu finantzarioak</b> <b>Gastos financieros</b>		<b>(3.605)</b>
b) Hirugarreneneko zorrenak <i>Por deudas con terceros</i>		(3.605)
<b>20. Finantza-tresnen narriadura eta inorenganatzearen emaitzak</b> <b>Deterioro y resultado por enajenación de instrumentos financieros</b>		<b>(3.045.371)</b>
a) Narriadurak eta galerak <i>Deterioros y pérdidas</i>		(3.045.371)
<b>A.2) EMAITZA FINANTZARIOA (16+17+18+19+20+21)</b> <b>RESULTADO FINANCIERO (16+17+18+19+20+21)</b>		<b>(3.030.291)</b>
<b>A.3) ZERGA AURREKO EMAITZA (A.1+A.2)</b> <b>RESULTADO ANTES DE IMPUESTOS (A.1+A.2)</b>		<b>(3.562.455)</b>
<b>A.4) EKITALDIKO EMAITZA (A.3+22)</b> <b>RESULTADO DEL EJERCICIO (A.3+22)</b>		<b>(3.562.455)</b>

## Euskal Irrati Telebista

EFECTIVO FLUXUEN EGOERA-ORRIA  
ESTADO DE FLUJOS DE EFECTIVO

Euro / Euros

DIRU-FLUXUEN EGOERA-ORRIA ESTADO DE FLUJOS DE EFECTIVO	2019
<b>A) USTIAPEN-JARDUERETAKO DIRU-FLUXUAK FLUJOS DE EFECTIVO DE LAS ACTIVIDADES DE EXPLOTACIÓN</b>	
1. Ekitaldiko zerga aurreko emaitza <i>Resultado del ejercicio antes de impuestos</i>	(3.562.455)
2. Emaitzaren doikuntzak <i>Ajustes del resultado</i>	3.597.627
a) Ibilgetuaren amortizazioa (+) <i>Amortización del inmovilizado (+)</i>	594.769
b) Narriaduragatik egindako balio-zuzenketak (+/-) <i>Correcciones valorativas por deterioro (+/-)</i>	3.030.306
d) Dirulaguntzen egozpena (-) <i>Imputación de subvenciones (-)</i>	(12.368)
g) Sarrera finantzarioak (-) <i>Ingresos financieros (-)</i>	(18.685)
h) Gastu finantzarioak (+) <i>Gastos financieros (+)</i>	3.605
3. Kapital korrientearen aldaketak <i>Cambios en el capital corriente</i>	(2.548.261)
b) Zordunak eta kobratzeko bestelako kontuak (+/-) <i>Deudores y otras cuentas a cobrar (+/-)</i>	(1.484.500)
c) Bestelako aktibo korrienteak (+/-) <i>Otros activos corrientes (+/-)</i>	(1.569)
d) Hartzekodunak eta ordaintzeko bestelako kontuak (+/-) <i>Acreedores y otras cuentas a pagar (+/-)</i>	(1.062.192)
4. Ustiapen-jardueretako bestelako diru-fluxuak (+/-) <i>Otros flujos de efectivo de las actividades de explotación (+/-)</i>	14.784
a) Interesen ordainketa (-) <i>Pagos de intereses (-)</i>	(3.605)
c) Interes-kobrantzak (+) <i>Cobros de intereses (+)</i>	18.685
e) Bestelako ordainketak (kobrantzak) (-/+) <i>Otros pagos (cobros) (-/+)</i>	(296)
5. Ustiapen-jardueretako diru-fluxuak (+/-1+/-2+/-3+/-4) <i>Flujos de efectivo de las actividades de explotación (+/-1+/-2+/-3+/-4)</i>	(2.498.305)
<b>B) INBERTSIO-JARDUERETAKO DIRU-FLUXUAK (+/-) FLUJOS DE EFECTIVO DE LAS ACTIVIDADES DE INVERSIÓN (+/-)</b>	
6. Inbertsioen ordainketak (-) <i>Pagos por inversión (-)</i>	(4.384.347)
a) Taldeko enpresak eta elkartuak <i>Empresas del grupo y asociadas</i>	(4.361.900)
b) Ibilgetu ukiezina <i>Inmovilizado intangible</i>	(22.447)
8. Inbertsio-jardueretako diru-fluxuak (7-6) <i>Flujos de efectivo de las actividades de inversión (7-6)</i>	(4.384.347)
<b>C) FINANTZAKETA-JARDUERETAKO DIRU-FLUXUAK FLUJOS DE EFECTIVO DE LAS ACTIVIDADES DE FINANCIACIÓN</b>	
9. Ondare-tresnen kobrantzak eta ordainketak <i>Cobros y pagos por instrumentos de patrimonio</i>	4.400.000
a) Ondare-tresnen jaulkipena (+) <i>Emisión de instrumentos de patrimonio (+)</i>	4.400.000

Euro / Euros

<b>DIRU-FLUXUEN EGOERA-ORRIA</b> <b>ESTADO DE FLUJOS DE EFECTIVO</b>	<b>2019</b>
<b>12. Finantzaketa-jardueretako diru-fluxuak (+/-9+/-10-11)</b> <i>Flujos de efectivo de las actividades de financiación (+/-9+/-10-11)</i>	<b>4.400.000</b>
<b>D) KANBIO-TASEN ALDAKETEN ERAGINA</b> <i>EFECTO DE LAS VARIACIONES DE LOS TIPOS DE CAMBIO</i>	-----
<b>E) ESKUDIRUAREN EDO BALIOKIDEEN GEHIKUNTZA/GUTXITZE GARBIA (+/-5+/-8+/-12+/-D)</b> <i>AUMENTO/DISMINUCIÓN NETA DEL EFECTIVO O EQUIVALENTES (+/-5+/-8+/-12+/-D)</i>	<b>(2.482.652)</b>

## Euskal Irrati Telebista

EGINDAKOAREN KAPITAL AURREKONTUA  
PRESUPUESTO DE CAPITAL REALIZADO

Euro / Euros

INBERTSIOAK INVERSIONES	AURREKONTUA PRESUPUESTO	EGINDAKOA REALIZADO	ALDEA DIFERENCIA	%
<b>I. USTIAPEN-JARDUERETAKO DIRU-FLUXU NEGATIBOAK FLUJOS NEGATIVOS DE EFECTIVO DE LAS ACTIVIDADES DE EXPLOTACIÓN</b>	906.899	2.498.305	(1.591.406)	275
<b>II. INBERTSIO UKIEZIN, MATERIAL, ONDASUN HIGIEZIN ETA BESTE BATZUEN GEHIKUNTZA AUMENTO DE INVERSIONES INTANGIBLES, MATERIALES, INMOBILIARIAS Y OTRAS</b>	38.100	38.080	20	100
1. IBILGETU UKIEZINA INMOVILIZADO INTANGIBLE	29.840	38.080	(8.240)	128
2. IBILGETU MATERIALA INMOVILIZADO MATERIAL	8.260	-----	8.260	0
<b>III. FINANTZA-INBERTSIOEN GEHIKUNTZA ETA ONDARE-TRESNEN GUTXITzea AUMENTO DE INVERSIONES FINANCIERAS Y DISMINUCIÓN DE INSTRUMENTOS PATRIMONIO</b>	4.361.900	4.361.900	-----	100
1. FINANTZA-INBERTSIOAK TALDEKO ENPRESETAN ETA ELKARTUETAN INVERSIONES FINANCIERAS EN EMPRESAS DEL GRUPO Y ASOCIADAS	4.361.900	4.361.900	-----	100
<b>INBERTSIOAK GUZTIRA TOTAL INVERSIONES</b>	<b>5.306.899</b>	<b>6.898.285</b>	<b>(1.591.386)</b>	<b>130</b>

Euro / Euros

FINANTZAKETA FINANCIACION	AURREKONTUA PRESUPUESTO	EGINDAKOA REALIZADO	ALDEA DIFERENCIA	%
<b>IV. ONDARE-TRESNEN GEHIKUNTZA ETA FINANTZA-INBERTSIOEN GUTXITzea AUMENTO DE INSTRUMENTOS PATRIMONIO Y DISMINUCIÓN DE INVERSIONES FINANCIERAS</b>	4.400.000	4.400.000	-----	100
1. ONDARE-TRESNEN JAULKIPENA EMISIÓN DE INSTRUMENTOS DE PATRIMONIO	4.400.000	4.400.000	-----	100
<b>V. PASIBO FINANTZARIOKO TRESNEN GEHIKUNTZA AUMENTO DE INSTRUMENTOS DE PASIVO FINANCIERO</b>	-----	15.633	(15.633)	***
4. BESTELAKO ZORRAK OTRAS DEUDAS	-----	15.633	(15.633)	***
<b>VII. ESKUDIRUAREN EDO BALIOKIDEEN GUTXITzea GARBIA DISMINUCIÓN NETA DEL EFECTIVO O EQUIVALENTES</b>	906.899	2.482.652	(1.575.753)	(274)
<b>FINANTZAKETA GUZTIRA TOTAL FINANCIACIÓN</b>	<b>5.306.899</b>	<b>6.898.285</b>	<b>(1.591.386)</b>	<b>130</b>

## Euskal Irrati Telebista


EGINDAKOAREN USTIAPEN AURREKONTUA  
PRESUPUESTO DE EXPLOTACION REALIZADO

Euro / Euros

GASTUAK GASTOS	AURREKONTUA PRESUPUESTO	EGINDAKOA REALIZADO	ALDEA DIFERENCIA	%
<b>I. PERTSONAL-GASTUAK GASTOS DE PERSONAL</b>	<b>4.571.517</b>	<b>4.549.564</b>	<b>21.953</b>	<b>100</b>
1. SOLDATAK, LANSARIAK ETA ANTZEKOAK SUELDOS, SALARIOS Y ASIMILADOS	3.460.014	3.423.780	36.234	99
2. KARGA SOZIALAK ETA BESTE BATZUK CARGAS SOCIALES Y OTROS	1.111.503	1.125.784	(14.281)	101
<b>II. FUNTZIONAMENDU-GASTUAK GASTOS DE FUNCIONAMIENTO</b>	<b>5.673.620</b>	<b>5.383.421</b>	<b>290.199</b>	<b>95</b>
1. HORNIKUNTZAK APROVISIONAMIENTOS	44.591	63.025	(18.434)	141
2. KANPOKO ZERBITZUAK SERVICIOS EXTERIORES	5.626.228	5.315.273	310.955	94
3. TRIBUTUAK TRIBUTOS	2.801	5.123	(2.322)	183
<b>III. GASTU FINANTZARIOAK GASTOS FINANCIEROS</b>	<b>----</b>	<b>3.605</b>	<b>(3.605)</b>	<b>***</b>
2. HIRUGARRENEKIKO ZORRENAK POR DEUDAS CON TERCEROS	----	3.605	(3.605)	***
<b>IV. ENTITATEAK EMANGO DITUEN DIRULAGUNTZAK ETA EGINGO DITUEN TRANSFERENTZIAK SUBVENCIONES A CONCEDER Y TRANSFERENCIAS A REALIZAR POR LA ENTIDAD</b>	<b>127.586.667</b>	<b>127.586.667</b>	<b>----</b>	<b>100</b>
<b>V. KOBRATZEKO KONTUEN GEHIKETA ETA ORDAINTEZKO KONTUEN GUTXITZE GARBIAK AUMENTO CUENTAS A COBRAR Y DISMINUCIÓN CUENTAS A PAGAR NETOS</b>	<b>871.745</b>	<b>2.548.261</b>	<b>(1.676.516)</b>	<b>292</b>
<b>GASTUAK GUZTIRA TOTAL GASTOS</b>	<b>138.703.549</b>	<b>140.071.518</b>	<b>(1.367.969)</b>	<b>101</b>

Euro / Euros

DIRU-SARRERAK INGRESOS	AURREKONTUA PRESUPUESTO	EGINDAKOA REALIZADO	ALDEA DIFERENCIA	%
<b>II. USTIAPENEN BESTELAKO DIRU-SARRERAK OTROS INGRESOS DE EXPLOTACIÓN</b>	<b>5.200.354</b>	<b>4.960.144</b>	<b>240.210</b>	<b>95</b>
<b>IV. USTIAPENEN TRANSFERENTZIAK ETA DIRULAGUNTZAK TRANSFERENCIAS Y SUBVENCIONES DE EXPLOTACIÓN</b>	<b>132.596.296</b>	<b>132.594.384</b>	<b>1.912</b>	<b>100</b>
<b>V. SARRERA FINANTZARIOAK INGRESOS FINANCIEROS</b>	<b>----</b>	<b>18.685</b>	<b>(18.685)</b>	<b>***</b>
2. BALORE NEGOZIAGARRI ETA BESTELAKO FINANTZA-TRESNENAK DE VALORES NEGOCIABLES Y OTROS INSTRUMENTOS FINANCIEROS	----	18.685	(18.685)	***
<b>VII. USTIAPEN-JARDUERETAKO DIRU-FLUXU NEGATIBOAK FLUJOS NEGATIVOS DE EFECTIVO DE LAS ACTIVIDADES DE EXPLOTACIÓN</b>	<b>906.899</b>	<b>2.498.305</b>	<b>(1.591.406)</b>	<b>(275)</b>
<b>DIRU-SARRERAK GUZTIRA TOTAL INGRESOS</b>	<b>138.703.549</b>	<b>140.071.518</b>	<b>(1.367.969)</b>	<b>101</b>







Euskal Tebista, S.A.

EGOERA BALANTZEA  
BALANCE DE SITUACION

Euro / Euros

AKTIBOA ACTIVO	2019	ONDARE GARBIA ETA PASIBOA PATRIMONIO NETO Y PASIVO	2019
<b>A) AKTIBO EZ-KORRIENTEA ACTIVO NO CORRIENTE</b>	<b>36.578.747</b>	<b>A) ONDARE GARBIA PATRIMONIO NETO</b>	<b>48.605.446</b>
I. Ibilgetu ukiezina <i>Inmovilizado intangible</i>	7.673.784	<b>A-1) Fondo propioak Fondos propios</b>	<b>37.222.940</b>
3. Patenteak, lizentziak, markak eta antzekoak <i>Patentes, licencias, marcas y similares</i>	7.448.357	I. Kapitala <i>Capital</i>	58.695.331
5. Aplikazio informatikoak <i>Aplicaciones informáticas</i>	225.427	1. Kapitala eskrituratua <i>Capital escriturado</i>	58.695.331
II. Ibilgetu materiala <i>Inmovilizado material</i>	28.904.963	V. Aurreko ekitaldietako emaitzak <i>Resultados de ejercicios anteriores</i>	(22.954.974)
1. Lurrak eta eraikuntzak <i>Terrenos y construcciones</i>	20.981.199	2. (Aurreko ekitaldietako emaitza negatiboak) <i>(Resultados negativos de ejercicios anteriores)</i>	(22.954.974)
2. Instalazio teknikoak eta bestelako ibilgetu materiala <i>Instalaciones técnicas y otro inmovilizado material</i>	7.766.181	VI. Bazkideen bestelako ekarpenak <i>Otras aportaciones de socios</i>	5.039.629
3. Ekoizpen-bidean den ibilgetu eta aurrerakinak <i>Inmovilizado en curso y anticipos</i>	157.583	VII. Ekitaldiko emaitza <i>Resultado del ejercicio</i>	(3.557.046)
<b>B) AKTIBO KORRIENTEA ACTIVO CORRIENTE</b>	<b>30.573.157</b>	<b>A-3) Jasotako dirulaguntzak, dohaintzak eta legatuak Subvenciones, donaciones y legados recibidos</b>	<b>11.382.506</b>
II. Izakinak <i>Existencias</i>	6.922.116	<b>B) PASIBO EZ-KORRIENTEA PASIVO NO CORRIENTE</b>	<b>----</b>
2. Lehengaiak eta bestelako hornikuntzak <i>Materias primas y otros aprovisionamientos</i>	10.124	<b>C) PASIBO KORRIENTEA PASIVO CORRIENTE</b>	<b>18.546.458</b>
4. Produktu bukatuak <i>Productos terminados</i>	6.911.992	II. Epe laburreko hornidurak <i>Provisiones a corto plazo</i>	3.005.145
III. Merkataritza zordunak eta kobratzeko bestelako kontuak <i>Deudores comerciales y otras cuentas a cobrar</i>	5.197.520	III. Epe laburreko zorrak <i>Deudas a corto plazo</i>	1.376.638
1. Bezeroak, salmentengatik eta zerbitzu-emateengatik <i>Clientes por ventas y prestaciones de servicios</i>	2.428.751	5. Bestelako pasibo finantzarioak <i>Otros pasivos financieros</i>	1.376.638
2. Bezeroak, taldeko enpresak eta elkartuak <i>Clientes, empresas del grupo y asociadas</i>	10.290	V. Merkataritza hartzekodunak eta ordaintzeko bestelako kontuak <i>Acreedores comerciales y otras cuentas a pagar</i>	14.164.675
4. Pertsonala <i>Personal</i>	85.985	1. Hornitzaileak <i>Proveedores</i>	11.483.351
6. Administrazio Publikoekin bestelako hartzeak <i>Otros créditos con las Administraciones Públicas</i>	2.672.494	2. Hornitzaileak, taldeko enpresak eta elkartuak <i>Proveedores, empresas del grupo y asociadas</i>	356.020
IV. Taldeko enpresetan eta elkartuetan epe laburreko inbertsioak <i>Inversiones empresas del grupo y asociadas a corto plazo</i>	18.308.638	3. Hainbat hartzekodun <i>Acreedores varios</i>	48.265
5. Bestelako aktibo finantzarioak <i>Otros activos financieros</i>	18.308.638	4. Pertsonala (ordaintzeko dauden ordainsariak) <i>Personal (remuneraciones pendientes de pago)</i>	288.258
V. Epe laburreko finantza-inbertsioak <i>Inversiones financieras a corto plazo</i>	104.251	6. Administrazio Publikoekin bestelako zorrak <i>Otras deudas con las Administraciones Públicas</i>	1.770.223
4. Deribatuak <i>Derivados</i>	36.146	7. Bezeroek emandako aurrerakinak <i>Anticipos de clientes</i>	218.558
5. Bestelako aktibo finantzarioak <i>Otros activos financieros</i>	68.105		
VI. Epe laburreko aldizkapenak <i>Periodificaciones a corto plazo</i>	32.245		
VII. Diruzaintza eta bestelako aktibo likido baliokideak <i>Efectivo y otros activos líquidos equivalentes</i>	8.387		
1. Diruzaintza <i>Tesorería</i>	8.387		
<b>AKTIBOA GUZTIRA (A+B) TOTAL ACTIVO (A+B)</b>	<b>67.151.904</b>	<b>ONDARE GARBIA ETA PASIBOA GUZTIRA (A+B+C) TOTAL PATRIMONIO NETO Y PASIVO (A+B+C)</b>	<b>67.151.904</b>

Euskal Telebista, S.A.

GALDU-IRABAZIEN KONTUA  
CUENTA DE PERDIDAS Y GANANCIAS

Euro / Euros

GALDU-IRABAZIEN KONTUA CUENTA DE PERDIDAS Y GANANCIAS		2019
<b>A) ERAGIKETA JARRAITUAK</b> <b>OPERACIONES CONTINUADAS</b>		
<b>1. Negozio-zifren zenbateko garbia</b> <i>Importe neto de la cifra de negocios</i>		<b>9.785.908</b>
a) Salmentak <i>Ventas</i>		8.618.045
b) Zerbitzu-emateak <i>Prestaciones de servicios</i>		1.167.863
<b>2. Produktu bukatuen eta ekoizpen-bidean diren produktuen izakinen aldaketa</b> <i>Variación de existencias de productos terminados y en curso de fabricación</i>		<b>1.142.836</b>
<b>4. Hornikuntzak</b> <i>Aprovisionamientos</i>		<b>(51.626.651)</b>
b) Lehengaien eta bestelako material kontsumigarrien kontsumoa <i>Consumo de materias primas y otras materias consumibles</i>		(12.955.910)
c) Beste enpresa batzuek egindako lanak <i>Trabajos realizados por otras empresas</i>		(38.670.741)
<b>6. Ustiapeneko bestelako sarrerak</b> <i>Otros ingresos de explotación</i>		<b>106.223.319</b>
a) Sarrera osagarriak eta kudeaketa arrunteko beste batzuk <i>Ingresos accesorios y otros de gestión corriente</i>		2.292.090
b) Ekitaldiko emaitzara egotzitako ustiapeneko dirulaguntzak <i>Subvenciones de explotación incorporadas al resultado del ejercicio</i>		103.931.229
<b>7. Pertsonal-gastuak</b> <i>Gastos de personal</i>		<b>(40.131.709)</b>
a) Soldatak, lansariak eta antzekoak <i>Sueldos, salarios y asimilados</i>		(30.805.205)
b) Karga sozialak <i>Cargas sociales</i>		(9.326.504)
<b>8. Ustiapeneko bestelako gastuak</b> <i>Otros gastos de explotación</i>		<b>(25.455.022)</b>
a) Kanpoko zerbitzuak <i>Servicios exteriores</i>		(25.362.068)
b) Tributuak <i>Tributos</i>		(111.037)
c) Merkataritza eragiketako galerak, narriadurak eta hornidura-aldaketak <i>Pérdidas, deterioro y variación provisiones por oper. comerciales</i>		18.083
<b>9. Ibilgetuaren amortizazioa</b> <i>Amortización del inmovilizado</i>		<b>(7.856.607)</b>
<b>10. Ibilgetu ez-finantzarioko dirulaguntzen eta bestelakoen egozpena</b> <i>Imputación de subvenciones de inmovilizado no financiero y otras</i>		<b>4.296.397</b>
<b>A.1) USTIAPENKO EMAITZA (1+2+3+4+5+6+7+8+9+10+11+12+13+14+15)</b> <b>RESULTADO DE EXPLOTACIÓN (1+2+3+4+5+6+7+8+9+10+11+12+13+14+15)</b>		<b>(3.621.529)</b>
<b>16. Sarrera finantzarioak</b> <i>Ingresos financieros</i>		<b>14.353</b>
b) Balore negoziagarrien eta bestelako finantza-tresnen sarrerak <i>De valores negociables y otros instrumentos financieros</i>		14.353
b2) Hirugarren enpresetakoak <i>De terceros</i>		14.353
<b>19. Kanbio-diferentziak</b> <i>Diferencias de cambio</i>		<b>50.130</b>
<b>A.2) EMAITZA FINANTZARIOA (16+17+18+19+20+21)</b> <b>RESULTADO FINANCIERO (16+17+18+19+20+21)</b>		<b>64.483</b>
<b>A.3) ZERGA AURREKO EMAITZA (A.1+A.2)</b> <b>RESULTADO ANTES DE IMPUESTOS (A.1+A.2)</b>		<b>(3.557.046)</b>
<b>A.4) EKITALDIKO EMAITZA (A.3+22)</b> <b>RESULTADO DEL EJERCICIO (A.3+22)</b>		<b>(3.557.046)</b>

Euskal Telebista, S.A.

EFECTIVO FLUXUEN EGOERA-ORRIA  
ESTADO DE FLUJOS DE EFECTIVO

Euro / Euros

DIRU-FLUXUEN EGOERA-ORRIA ESTADO DE FLUJOS DE EFECTIVO	2019
<b>A) USTIAPEN-JARDUERETAKO DIRU-FLUXUAK FLUJOS DE EFECTIVO DE LAS ACTIVIDADES DE EXPLOTACIÓN</b>	
1. Ekitaldiko zerga aurreko emaitza <i>Resultado del ejercicio antes de impuestos</i>	(3.557.046)
2. Emaitzaren doikuntzak <i>Ajustes del resultado</i>	4.190.488
a) Ibilgetuaren amortizazioa (+) <i>Amortización del inmovilizado (+)</i>	7.856.607
b) Narriaduragatik egindako balio-zuzenketak (+/-) <i>Correcciones valorativas por deterioro (+/-)</i>	(18.083)
c) Hornidura-aldaketak (+/-) <i>Variación de provisiones (+/-)</i>	712.844
d) Dirulaguntzen egozpena (-) <i>Imputación de subvenciones (-)</i>	(4.296.397)
g) Sarrera finantzarioak (-) <i>Ingresos financieros (-)</i>	(14.353)
i) Kanbio-diferentziak (+/-) <i>Diferencias de cambio (+/-)</i>	(50.130)
3. Kapital korrientearen aldaketak <i>Cambios en el capital corriente</i>	1.161.929
a) Izakinak (+/-) <i>Existencias (+/-)</i>	(1.142.836)
b) Zordunak eta kobratzeko bestelako kontuak (+/-) <i>Deudores y otras cuentas a cobrar(+/-)</i>	3.086.601
c) Bestelako aktibo korrienteak (+/-) <i>Otros activos corrientes (+/-)</i>	(6.110)
d) Hartzekodunak eta ordaintzeko bestelako kontuak (+/-) <i>Acreedores y otras cuentas a pagar (+/-)</i>	(775.726)
4. Ustiapen-jardueretako bestelako diru-fluxuak (+/-) <i>Otros flujos de efectivo de las actividades de explotación (+/-)</i>	(495.523)
c) Interes-kobrantzak (+) <i>Cobros de intereses (+)</i>	14.353
e) Bestelako ordainketak (kobrantzak) (-/+) <i>Otros pagos (cobros) (-/+)</i>	(509.876)
5. Ustiapen-jardueretako diru-fluxuak (+/--1+/-2+/-3+/-4) <i>Flujos de efectivo de las actividades de explotación (+/--1+/-2+/-3+/-4)</i>	1.299.848
<b>B) INBERTSIO-JARDUERETAKO DIRU-FLUXUAK (+/-) FLUJOS DE EFECTIVO DE LAS ACTIVIDADES DE INVERSIÓN (+/-)</b>	
6. Inbertsioen ordainketak (-) <i>Pagos por inversión (-)</i>	(10.591.627)
b) Ibilgetu ukiezina <i>Inmovilizado intangible</i>	(5.862.416)
c) Ibilgetu materiala <i>Inmovilizado material</i>	(4.676.966)
e) Bestelako aktibo finantzarioak <i>Otros activos financieros</i>	(52.245)
7. Desinbertsioen kobrantzak (+) <i>Cobros por desinversiones (+)</i>	24.964
e) Bestelako aktibo finantzarioak <i>Otros activos financieros</i>	24.964

Euro / Euros

<b>DIRU-FLUXUEN EGOERA-ORRIA</b> <b>ESTADO DE FLUJOS DE EFECTIVO</b>	<b>2019</b>
<b>8. Inbertsio-jardueretako diru-fluxuak (7-6)</b> <i>Flujos de efectivo de las actividades de inversión (7-6)</i>	<b>(10.566.663)</b>
<b>C) FINANTZAKETA-JARDUERETAKO DIRU-FLUXUAK</b> <b>FLUJOS DE EFECTIVO DE LAS ACTIVIDADES DE FINANCIACIÓN</b>	
<b>9. Ondare-tresnen kobrantzak eta ordainketak</b> <i>Cobros y pagos por instrumentos de patrimonio</i>	<b>9.215.285</b>
a) Ondare-tresnen jaulkipena (+) <i>Emisión de instrumentos de patrimonio (+)</i>	4.165.285
e) Jasotako dirulaguntzak, dohaintzak eta legatuak (+) <i>Subvenciones, donaciones y legados recibidos (+)</i>	5.050.000
<b>10. Pasibo finantzarioko tresnen kobrantzak eta ordainketak</b> <i>Cobros y pagos por instrumentos de pasivo financiero</i>	<b>27</b>
a) Jaulkipena <i>Emisión</i>	27
5 Bestelako zorrak (+) <i>Otras deudas (+)</i>	27
<b>12. Finantzaketa-jardueretako diru-fluxuak (+/-9+/-10-11)</b> <i>Flujos de efectivo de las actividades de financiación (+/-9+/-10-11)</i>	<b>9.215.312</b>
<b>D) KANBIO-TASEN ALDAKETEN ERAGINA</b> <b>EFECTO DE LAS VARIACIONES DE LOS TIPOS DE CAMBIO</b>	<b>50.130</b>
<b>E) ESKUDIRUAREN EDO BALIOKIDEEEN GEHIKUNTZA/GUTXITZE GARBIA (+/-5+/-8+/-12+/-D)</b> <b>AUMENTO/DISMINUCIÓN NETA DEL EFECTIVO O EQUIVALENTES (+/-5+/-8+/-12+/-D)</b>	<b>(1.373)</b>

## Euskal Telebista, S.A.

EGINDAKOAREN KAPITAL AURREKONTUA  
PRESUPUESTO DE CAPITAL REALIZADO

Euro / Euros

INBERTSIOAK INVERSIONES	AURREKONTUA PRESUPUESTO	EGINDAKOA REALIZADO	ALDEA DIFERENCIA	%
<b>II. INBERTSIO UKIEZIN, MATERIAL, ONDASUN HIGIEZIN ETA BESTE BATZUEN GEHIKUNTZA AUMENTO DE INVERSIONES INTANGIBLES, MATERIALES, INMOBILIARIAS Y OTRAS</b>	<b>9.842.324</b>	<b>9.841.654</b>	<b>670</b>	<b>100</b>
1. IBILGETU UKIEZINA INMOVILIZADO INTANGIBLE	6.812.000	5.862.416	949.584	86
2. IBILGETU MATERIALA INMOVILIZADO MATERIAL	3.030.324	3.979.238	(948.914)	131
<b>III. FINANTZA-INBERTSIOEN GEHIKUNTZA ETA ONDARE-TRESNEN GUTXITzea AUMENTO DE INVERSIONES FINANCIERAS Y DISMINUCIÓN DE INSTRUMENTOS PATRIMONIO</b>	<b>66.170</b>	<b>52.245</b>	<b>13.925</b>	<b>79</b>
2. BESTELAKO FINANTZA-INBERTSIOAK OTRAS INVERSIONES FINANCIERAS	66.170	52.245	13.925	79
<b>IV. PASIBO FINANTZARIOKO TRESNEN GUTXITzea (ITZULKETA ETA AMORTIZAZIOA) DISMINUCIÓN DE INSTRUMENTOS PASIVO FINANCIERO (DEVOLUCIÓN Y AMORTIZACIÓN)</b>	<b>-----</b>	<b>697.728</b>	<b>(697.728)</b>	<b>***</b>
4. BESTELAKO ZORRAK OTRAS DEUDAS	-----	697.728	(697.728)	***
<b>INBERTSIOAK GUZTIRA TOTAL INVERSIONES</b>	<b>9.908.494</b>	<b>10.591.627</b>	<b>(683.133)</b>	<b>107</b>

Euro / Euros

FINANTZAKETA FINANCIACION	AURREKONTUA PRESUPUESTO	EGINDAKOA REALIZADO	ALDEA DIFERENCIA	%
<b>I. USTIAPEN-JARDUERETAKO DIRU-FLUXU POSITIBOAK FLUJOS POSITIVOS DE EFECTIVO DE LAS ACTIVIDADES DE EXPLOTACIÓN</b>	<b>113.603</b>	<b>1.299.848</b>	<b>(1.186.245)</b>	<b>***</b>
<b>III. JASOKO DIREN TRANSFERENTZIAK, DIRULAGUNTZAK, DOHAINTZAK ETA LEGATUAK TRANSFERENCIAS, SUBVENCIONES, DONACIONES Y LEGADOS A RECIBIR</b>	<b>5.050.000</b>	<b>5.050.000</b>	<b>-----</b>	<b>100</b>
<b>IV. ONDARE-TRESNEN GEHIKUNTZA ETA FINANTZA-INBERTSIOEN GUTXITzea AUMENTO DE INSTRUMENTOS PATRIMONIO Y DISMINUCIÓN DE INVERSIONES FINANCIERAS</b>	<b>4.165.285</b>	<b>4.190.249</b>	<b>(24.964)</b>	<b>101</b>
1. ONDARE-TRESNEN JAULKIPENA EMISIÓN DE INSTRUMENTOS DE PATRIMONIO	4.165.285	4.165.285	-----	100
4. BESTELAKO FINANTZA-INBERTSIOAK OTRAS INVERSIONES FINANCIERAS	-----	24.964	(24.964)	***
<b>V. PASIBO FINANTZARIOKO TRESNEN GEHIKUNTZA AUMENTO DE INSTRUMENTOS DE PASIVO FINANCIERO</b>	<b>-----</b>	<b>27</b>	<b>(27)</b>	<b>***</b>
4. BESTELAKO ZORRAK OTRAS DEUDAS	-----	27	(27)	***
<b>VI. KANBIO-TASEN ALDAKETEN ERAGINA EFECTO DE LAS VARIACIONES DE LOS TIPOS DE CAMBIO</b>	<b>-----</b>	<b>50.130</b>	<b>(50.130)</b>	<b>***</b>
<b>VII. ESKUDIRUAREN EDO BALIOKIDEEEN GUTXITZE GARBIA DISMINUCIÓN NETA DEL EFECTIVO O EQUIVALENTES</b>	<b>579.606</b>	<b>1.373</b>	<b>578.233</b>	<b>0</b>
<b>FINANTZAKETA GUZTIRA TOTAL FINANCIACIÓN</b>	<b>9.908.494</b>	<b>10.591.627</b>	<b>(683.133)</b>	<b>107</b>

## Euskal Telebista, S.A.


EGINDAKOAREN USTIAPEN AURREKONTUA  
PRESUPUESTO DE EXPLOTACION REALIZADO

Euro / Euros

GASTUAK GASTOS	AURREKONTUA PRESUPUESTO	EGINDAKOA REALIZADO	ALDEA DIFERENCIA	%
<b>I. PERTSONAL-GASTUAK GASTOS DE PERSONAL</b>	<b>40.675.436</b>	<b>40.641.585</b>	<b>33.851</b>	<b>100</b>
1. SOLDATAK, LANSARIAK ETA ANTZEKOAK SUELDOS, SALARIOS Y ASIMILADOS	30.685.524	30.805.205	(119.681)	100
2. KARGA SOZIALAK ETA BESTE BATZUK CARGAS SOCIALES Y OTROS	9.989.912	9.836.380	153.532	98
<b>II. FUNTZIONAMENDU-GASTUAK GASTOS DE FUNCIONAMIENTO</b>	<b>75.936.648</b>	<b>76.386.912</b>	<b>(450.264)</b>	<b>101</b>
1. HORNIKUNTZAK APROVISIONAMIENTOS	51.501.491	51.626.651	(125.160)	100
2. KANPOKO ZERBITZUAK SERVICIOS EXTERIORES	24.321.325	24.649.224	(327.899)	101
3. TRIBUTUAK TRIBUTOS	113.832	111.037	2.795	98
<b>VI. USTIAPEN-JARDUERETAKO DIRU-FLUXU POSITIBOAK FLUJOS POSITIVOS DE EFECTIVO DE LAS ACTIVIDADES DE EXPLOTACIÓN</b>	<b>113.603</b>	<b>1.299.848</b>	<b>(1.186.245)</b>	<b>***</b>
<b>GASTUAK GUZTIRA TOTAL GASTOS</b>	<b>116.725.687</b>	<b>118.328.345</b>	<b>(1.602.658)</b>	<b>101</b>

Euro / Euros

DIRU-SARRERAK INGRESOS	AURREKONTUA PRESUPUESTO	EGINDAKOA REALIZADO	ALDEA DIFERENCIA	%
<b>I. NEGOZIO-ZIFRAREN ZENBATEKO GARBIA IMPORTE NETO DE LA CIFRA DE NEGOCIOS</b>	<b>9.726.761</b>	<b>9.785.908</b>	<b>(59.147)</b>	<b>101</b>
1. SALMENTAK VENTAS	8.840.984	8.618.045	222.939	97
2. ZERBITZU-EMATEAK PRESTACIONES DE SERVICIOS	885.777	1.167.863	(282.086)	132
<b>II. USTIAPENENKO BESTELAKO DIRU-SARRERAK OTROS INGRESOS DE EXPLOTACIÓN</b>	<b>2.389.676</b>	<b>2.292.090</b>	<b>97.586</b>	<b>96</b>
<b>IV. USTIAPENENKO TRANSFERENTZIAK ETA DIRULAGUNTZAK TRANSFERENCIAS Y SUBVENCIONES DE EXPLOTACIÓN</b>	<b>103.907.211</b>	<b>103.931.229</b>	<b>(24.018)</b>	<b>100</b>
<b>V. SARRERA FINANTZARIOAK INGRESOS FINANCIEROS</b>	<b>----</b>	<b>14.353</b>	<b>(14.353)</b>	<b>***</b>
2. BALORE NEGOZIAGARRI ETA BESTELAKO FINANTZA-TRESNENAK DE VALORES NEGOCIABLES Y OTROS INSTRUMENTOS FINANCIEROS	----	14.353	(14.353)	***
<b>VI. ORDAINTZEKO KONTUEN GEHIKETA ETA KOBRATZEKO KONTUEN GUTXITZE GARBIAK AUMENTO CUENTAS A PAGAR Y DISMINUCIÓN CUENTAS A COBRAR NETOS</b>	<b>702.039</b>	<b>2.304.765</b>	<b>(1.602.726)</b>	<b>(328)</b>
<b>DIRU-SARRERAK GUZTIRA TOTAL INGRESOS</b>	<b>116.725.687</b>	<b>118.328.345</b>	<b>(1.602.658)</b>	<b>101</b>







Eusko Irratia, S.A.

EGOERA BALANTZEA  
BALANCE DE SITUACION

Euro / Euros

AKTIBOA ACTIVO	2019	ONDARE GARBIA ETA PASIBOA PATRIMONIO NETO Y PASIVO	2019
<b>A) AKTIBO EZ-KORRIENTEA ACTIVO NO CORRIENTE</b>	<b>257.216</b>	<b>A) ONDARE GARBIA PATRIMONIO NETO</b>	<b>863.433</b>
II. Ibilgetu materiala <i>Inmovilizado material</i>	257.216	<b>A-1) Fondo propioak Fondos propios</b>	<b>863.433</b>
1. Lurrak eta eraikuntzak <i>Terrenos y construcciones</i>	91.934	I. Kapitala <i>Capital</i>	710.186
2. Instalazio teknikoak eta bestelako ibilgetu materiala <i>Instalaciones técnicas y otro inmovilizado material</i>	158.044	1. Kapital eskrituratu <i>Capital escriturado</i>	710.186
3. Ekoizpen-bidean den ibilgetua eta aurrerakinak <i>Inmovilizado en curso y anticipos</i>	7.238	III. Erreserbak <i>Reservas</i>	37.034
<b>B) AKTIBO KORRIENTEA ACTIVO CORRIENTE</b>	<b>3.485.461</b>	1. Lege- eta estatutu-erreserbak <i>Legal y estatutarias</i>	24.966
III. Merkataritza zordunak eta kobratzeko bestelako kontuak <i>Deudores comerciales y otras cuentas a cobrar</i>	1.019.262	2. Bestelako erreserbak <i>Otras reservas</i>	12.068
1. Bezeroak, salmentengatik eta zerbitzu-emeategatik <i>Cilentes por ventas y prestaciones de servicios</i>	835.985	V. Aurreko ekitaldietako emaitzak <i>Resultados de ejercicios anteriores</i>	(51.938)
4. Pertsonala <i>Personal</i>	27.316	2. (Aurreko ekitaldietako emaitza negatiboak) <i>(Resultados negativos de ejercicios anteriores)</i>	(51.938)
6. Administrazio Publikoekin bestelako hartzekoak <i>Otros créditos con las Administraciones Públicas</i>	155.961	VI. Bazkideen bestelako ekarpenak <i>Otras aportaciones de socios</i>	212.623
IV. Taldeko enpresetan eta elkartuetan epe laburreko inbertsioak <i>Inversiones empresas del grupo y asociadas a corto plazo</i>	2.461.291	VII. Ekitaldiko emaitza <i>Resultado del ejercicio</i>	(44.472)
5. Bestelako aktibo finantzarioak <i>Otros activos financieros</i>	2.461.291	<b>B) PASIBO EZ-KORRIENTEA PASIVO NO CORRIENTE</b>	<b>----</b>
VI. Epe laburreko aldizkapenak <i>Periodificaciones a corto plazo</i>	2.498	<b>C) PASIBO KORRIENTEA PASIVO CORRIENTE</b>	<b>2.879.244</b>
VII. Diruzaintza eta bestelako aktibo likido baliokideak <i>Efectivo y otros activos líquidos equivalentes</i>	2.410	II. Epe laburreko hornidurak <i>Provisiones a corto plazo</i>	1.196.708
1. Diruzaintza <i>Tesorería</i>	2.410	III. Epe laburreko zorrak <i>Deudas a corto plazo</i>	11.101
		5. Bestelako pasibo finantzarioak <i>Otros pasivos financieros</i>	11.101
		V. Merkataritza hartzekodunak eta ordaintzeko bestelako kontuak <i>Acreedores comerciales y otras cuentas a pagar</i>	1.671.435
		1. Hornitzaileak <i>Proveedores</i>	372.122
		2. Hornitzaileak, taldeko enpresak eta elkartuak <i>Proveedores, empresas del grupo y asociadas</i>	128.974
		3. Hainbat hartzekodun <i>Acreedores varios</i>	73.734
		4. Pertsonala (ordaintzeko dauden ordainsariak) <i>Personal (remuneraciones pendientes de pago)</i>	97.818
		6. Administrazio Publikoekin bestelako zorrak <i>Otras deudas con las Administraciones Públicas</i>	991.687
		7. Bezeroek emandako aurrerakinak <i>Anticipos de clientes</i>	7.100
<b>AKTIBOA GUZTIRA (A+B) TOTAL ACTIVO (A+B)</b>	<b>3.742.677</b>	<b>ONDARE GARBIA ETA PASIBOA GUZTIRA (A+B+C) TOTAL PATRIMONIO NETO Y PASIVO (A+B+C)</b>	<b>3.742.677</b>

Eusko Irratia, S.A.

GALDU-IRABAZIEN KONTUA  
CUENTA DE PERDIDAS Y GANANCIAS

Euro / Euros

GALDU-IRABAZIEN KONTUA CUENTA DE PERDIDAS Y GANANCIAS		2019
<b>A) ERAGIKETA JARRAITUAK</b> <b>OPERACIONES CONTINUADAS</b>		
<b>1. Negozio-zifraren zenbateko garbia</b> <i>Importe neto de la cifra de negocios</i>		<b>3.823.232</b>
a) Salmentak <i>Ventas</i>		3.804.893
b) Zerbitzu-emateak <i>Prestaciones de servicios</i>		18.339
<b>4. Hornikuntzak</b> <b>Aprovisionamientos</b>		<b>(2.092.408)</b>
b) Lehengaien eta bestelako material kontsumigarrien kontsumoa <i>Consumo de materias primas y otras materias consumibles</i>		(904.232)
c) Beste enpresa batzuek egindako lanak <i>Trabajos realizados por otras empresas</i>		(1.188.176)
<b>6. Ustiapeneko bestelako sarrerak</b> <b>Otros ingresos de explotación</b>		<b>20.193.648</b>
b) Ekitaldiko emaitzara egotzitako ustiapeneko dirulaguntzak <i>Subvenciones de explotación incorporadas al resultado del ejercicio</i>		20.193.648
<b>7. Pertsonal-gastuak</b> <b>Gastos de personal</b>		<b>(15.459.649)</b>
a) Soldatak, lansariak eta antzekoak <i>Sueldos, salarios y asimilados</i>		(11.591.261)
b) Karga sozialak <i>Cargas sociales</i>		(3.915.868)
c) Hornidurak <i>Provisiones</i>		47.480
<b>8. Ustiapeneko bestelako gastuak</b> <b>Otros gastos de explotación</b>		<b>(6.469.160)</b>
a) Kanpoko zerbitzuak <i>Servicios exteriores</i>		(6.334.713)
b) Tributuak <i>Tributos</i>		(133.751)
c) Merkataritza eragiketako galerak, narriadurak eta hornidura-aldaketak <i>Pérdidas, deterioro y variación provisiones por oper. comerciales</i>		(696)
<b>9. Ibilgetuaren amortizazioa</b> <b>Amortización del inmovilizado</b>		<b>(49.111)</b>
<b>15. Bestelako emaitzak</b> <b>Otros resultados</b>		<b>(67)</b>
<b>A.1) USTIAPENKO EMAITZA (1+2+3+4+5+6+7+8+9+10+11+12+13+14+15)</b> <b>RESULTADO DE EXPLOTACIÓN (1+2+3+4+5+6+7+8+9+10+11+12+13+14+15)</b>		<b>(53.515)</b>
<b>16. Sarrera finantzarioak</b> <b>Ingresos financieros</b>		<b>9.174</b>
b) Balore negoziagarrien eta bestelako finantza-tresnen sarrerak <i>De valores negociables y otros instrumentos financieros</i>		9.174
b2) Hirugarren enpresetakoak <i>De terceros</i>		9.174
<b>19. Kanbio-diferentziak</b> <b>Diferencias de cambio</b>		<b>(131)</b>
<b>A.2) EMAITZA FINANTZARIOA (16+17+18+19+20+21)</b> <b>RESULTADO FINANCIERO (16+17+18+19+20+21)</b>		<b>9.043</b>
<b>A.3) ZERGA AURREKO EMAITZA (A.1+A.2)</b> <b>RESULTADO ANTES DE IMPUESTOS (A.1+A.2)</b>		<b>(44.472)</b>
<b>A.4) EKITALDIKO EMAITZA (A.3+22)</b> <b>RESULTADO DEL EJERCICIO (A.3+22)</b>		<b>(44.472)</b>

Eusko Irratia, S.A.

EFECTIVO FLUXUEN EGOERA-ORRIA  
ESTADO DE FLUJOS DE EFECTIVO

Euro / Euros

DIRU-FLUXUEN EGOERA-ORRIA ESTADO DE FLUJOS DE EFECTIVO	2019
<b>A) USTIAPEN-JARDUERETAKO DIRU-FLUXUAK FLUJOS DE EFECTIVO DE LAS ACTIVIDADES DE EXPLOTACIÓN</b>	
1. Ekitaldiko zerga aurreko emaitza <i>Resultado del ejercicio antes de impuestos</i>	(44.472)
2. Emaitzaren doikuntzak <i>Ajustes del resultado</i>	184.657
a) Ibilgetuaren amortizazioa (+) <i>Amortización del inmovilizado (+)</i>	49.111
b) Narriaduragatik egindako balio-zuzenketak (+/-) <i>Correcciones valorativas por deterioro (+/-)</i>	696
c) Hornidura-aldaketak (+/-) <i>Variación de provisiones (+/-)</i>	143.893
g) Sarrera finantzarioak (-) <i>Ingresos financieros (-)</i>	(9.174)
i) Kanbio-diferentziak (+/-) <i>Diferencias de cambio (+/-)</i>	131
3. Kapital korrientearen aldaketak <i>Cambios en el capital corriente</i>	(132.059)
b) Zordunak eta kobrantzeko bestelako kontuak (+/-) <i>Deudores y otras cuentas a cobrar (+/-)</i>	(174.265)
c) Bestelako aktibo korrienteak (+/-) <i>Otros activos corrientes (+/-)</i>	(975)
d) Hartzekodunak eta ordaintzeko bestelako kontuak (+/-) <i>Acreedores y otras cuentas a pagar (+/-)</i>	43.181
4. Ustiapen-jardueretako bestelako diru-fluxuak (+/-) <i>Otros flujos de efectivo de las actividades de explotación (+/-)</i>	(8.461)
c) Interes-kobrantzak (+) <i>Cobros de intereses (+)</i>	9.174
e) Bestelako ordaintzak (kobrantzak) (-/+) <i>Otros pagos (cobros) (-/+)</i>	(17.635)
5. Ustiapen-jardueretako diru-fluxuak (+/-1+/-2+/-3+/-4) <i>Flujos de efectivo de las actividades de explotación (+/-1+/-2+/-3+/-4)</i>	(335)
<b>B) INBERTSIO-JARDUERETAKO DIRU-FLUXUAK (+/-) FLUJOS DE EFECTIVO DE LAS ACTIVIDADES DE INVERSIÓN (+/-)</b>	
6. Inbertsioen ordaintzak (-) <i>Pagos por inversión (-)</i>	(104.615)
c) Ibilgetu materiala <i>Inmovilizado material</i>	(104.615)
8. Inbertsio-jardueretako diru-fluxuak (7-6) <i>Flujos de efectivo de las actividades de inversión (7-6)</i>	(104.615)
<b>C) FINANTZAKETA-JARDUERETAKO DIRU-FLUXUAK FLUJOS DE EFECTIVO DE LAS ACTIVIDADES DE FINANCIACIÓN</b>	
9. Ondare-tresnen kobrantzak eta ordaintzak <i>Cobros y pagos por instrumentos de patrimonio</i>	101.358
a) Ondare-tresnen jaulkipena (+) <i>Emisión de instrumentos de patrimonio (+)</i>	101.358
12. Finantzaketa-jardueretako diru-fluxuak (+/-9+/-10-11) <i>Flujos de efectivo de las actividades de financiación (+/-9+/-10-11)</i>	101.358
<b>D) KANBIO-TASEN ALDAKETEN ERAGINA EFECTO DE LAS VARIACIONES DE LOS TIPOS DE CAMBIO</b>	(131)

Euro / Euros

<b>DIRU-FLUXUEN EGOERA-ORRIA</b> <b>ESTADO DE FLUJOS DE EFECTIVO</b>		<b>2019</b>
E)	<b>ESKUDIRUAREN EDO BALIOKIDEEN GEHIKUNTZA/GUTXITZE GARBIA (+/-5+/-8+/-12+/-D)</b> <b>AUMENTO/DISMINUCIÓN NETA DEL EFECTIVO O EQUIVALENTES (+/-5+/-8+/-12+/-D)</b>	<b>(3.723)</b>

Eusko Irratia, S.A.

EGINDAKOAREN KAPITAL AURREKONTUA  
PRESUPUESTO DE CAPITAL REALIZADO

Euro / Euros

INBERTSIOAK INVERSIONES	AURREKONTUA PRESUPUESTO	EGINDAKOA REALIZADO	ALDEA DIFERENCIA	%
I. USTIAPEN-JARDUERETAKO DIRU-FLUXU NEGATIBOAK FLUJOS NEGATIVOS DE EFECTIVO DE LAS ACTIVIDADES DE EXPLOTACIÓN	200.999	335	200.664	0
II. INBERTSIO UKIEZIN, MATERIAL, ONDASUN HIGIEZIN ETA BESTE BATZUEN GEHIKUNTZA AUMENTO DE INVERSIONES INTANGIBLES, MATERIALES, INMOBILIARIAS Y OTRAS	346.086	103.645	242.441	30
2. IBILGETU MATERIALA INMOVILIZADO MATERIAL	346.086	103.645	242.441	30
IV. PASIBO FINANTZARIOKO TRESNEN GUTXITZEA (ITZULKETA ETA AMORTIZAZIOA) DISMINUCIÓN DE INSTRUMENTOS PASIVO FINANCIERO (DEVOLUCIÓN Y AMORTIZACIÓN)	----	970	(970)	***
4. BESTELAKO ZORRAK OTRAS DEUDAS	----	970	(970)	***
V. KANBIO-TASEN ALDAKETEN ERAGINA EFECTO DE LAS VARIACIONES DE LOS TIPOS DE CAMBIO	----	131	(131)	***
INBERTSIOAK GUZTIRA TOTAL INVERSIONES	547.085	105.081	442.004	19

Euro / Euros

FINANTZAKETA FINANCIACION	AURREKONTUA PRESUPUESTO	EGINDAKOA REALIZADO	ALDEA DIFERENCIA	%
IV. ONDARE-TRESNEN GEHIKUNTZA ETA FINANTZA-INBERTSIOEN GUTXITZEA AUMENTO DE INSTRUMENTOS PATRIMONIO Y DISMINUCIÓN DE INVERSIONES FINANCIERAS	101.358	101.358	----	100
1. ONDARE-TRESNEN JAULKIPENA EMISIÓN DE INSTRUMENTOS DE PATRIMONIO	101.358	101.358	----	100
VII. ESKUDIRUAREN EDO BALIOKIDEEN GUTXITZE GARBIA DISMINUCIÓN NETA DEL EFECTIVO O EQUIVALENTES	445.727	3.723	442.004	(1)
FINANTZAKETA GUZTIRA TOTAL FINANCIACIÓN	547.085	105.081	442.004	19

Eusko Irratia, S.A.


EGINDAKOAREN USTIAPEN AURREKONTUA  
PRESUPUESTO DE EXPLOTACION REALIZADO

Euro / Euros

GASTUAK GASTOS	AURREKONTUA PRESUPUESTO	EGINDAKOA REALIZADO	ALDEA DIFERENCIA	%
<b>I. PERTSONAL-GASTUAK GASTOS DE PERSONAL</b>	<b>15.888.777</b>	<b>15.524.764</b>	<b>364.013</b>	<b>98</b>
1. SOLDATAK, LANSARIAK ETA ANTZEKOAK SUELDOS, SALARIOS Y ASIMILADOS	11.459.927	11.591.261	(131.334)	101
2. KARGA SOZIALAK ETA BESTE BATZUK CARGAS SOCIALES Y OTROS	4.428.850	3.933.503	495.347	89
<b>II. FUNTZIONAMENDU-GASTUAK GASTOS DE FUNCIONAMIENTO</b>	<b>8.524.648</b>	<b>8.369.566</b>	<b>155.082</b>	<b>98</b>
1. HORNIKUNTZAK APROVISIONAMIENTOS	2.135.051	2.092.408	42.643	98
2. KANPOKO ZERBITZUAK SERVICIOS EXTERIORES	6.257.348	6.143.340	114.008	98
3. TRIBUTUAK TRIBUTOS	132.249	133.751	(1.502)	101
4. KUDEAKETA ARRUNTEKO BESTELAKO GASTUAK OTROS GASTOS DE GESTIÓN CORRIENTE	----	67	(67)	***
<b>V. KOBRATZEKO KONTUEN GEHIKETA ETA ORDAINTZEKO KONTUEN GUTXITZE GARBIAK AUMENTO CUENTAS A COBRAR Y DISMINUCIÓN CUENTAS A PAGAR NETOS</b>	<b>----</b>	<b>132.059</b>	<b>----</b>	<b>0</b>
<b>GASTUAK GUZTIRA TOTAL GASTOS</b>	<b>24.413.425</b>	<b>24.026.389</b>	<b>387.036</b>	<b>98</b>

Euro / Euros

DIRU-SARRERAK INGRESOS	AURREKONTUA PRESUPUESTO	EGINDAKOA REALIZADO	ALDEA DIFERENCIA	%
<b>I. NEGOZIO-ZIFRAREN ZENBATEKO GARBIA IMPORTE NETO DE LA CIFRA DE NEGOCIOS</b>	<b>3.817.357</b>	<b>3.823.232</b>	<b>(5.875)</b>	<b>100</b>
1. SALMENTAK VENTAS	3.811.357	3.804.893	6.464	100
2. ZERBITZU-EMATEAK PRESTACIONES DE SERVICIOS	6.000	18.339	(12.339)	306
<b>IV. USTIAPENENKO TRANSFERENTZIAK ETA DIRULAGUNTZAK TRANSFERENCIAS Y SUBVENCIONES DE EXPLOTACIÓN</b>	<b>20.150.341</b>	<b>20.193.648</b>	<b>(43.307)</b>	<b>100</b>
<b>V. SARRERA FINANTZARIOAK INGRESOS FINANCIEROS</b>	<b>----</b>	<b>9.174</b>	<b>(9.174)</b>	<b>***</b>
2. BALORE NEGOZIAGARRI ETA BESTELAKO FINANTZA-TRESNENAK DE VALORES NEGOCIABLES Y OTROS INSTRUMENTOS FINANCIEROS	----	9.174	(9.174)	***
<b>VI. ORDAINTZEKO KONTUEN GEHIKETA ETA KOBRATZEKO KONTUEN GUTXITZE GARBIAK AUMENTO CUENTAS A PAGAR Y DISMINUCIÓN CUENTAS A COBRAR NETOS</b>	<b>244.728</b>	<b>----</b>	<b>376.787</b>	<b>54</b>
<b>VII. USTIAPEN-JARDUERETAKO DIRU-FLUXU NEGATIBOAK FLUJOS NEGATIVOS DE EFECTIVO DE LAS ACTIVIDADES DE EXPLOTACIÓN</b>	<b>200.999</b>	<b>335</b>	<b>200.664</b>	<b>0</b>
<b>DIRU-SARRERAK GUZTIRA TOTAL INGRESOS</b>	<b>24.413.425</b>	<b>24.026.389</b>	<b>387.036</b>	<b>98</b>







Radio Vitoria, S.A.

EGOERA BALANTZEA  
BALANCE DE SITUACION

Euro / Euros

AKTIBOA ACTIVO	2019	ONDARE GARBIA ETA PASIBOA PATRIMONIO NETO Y PASIVO	2019
<b>A) AKTIBO EZ-KORRIENTEA ACTIVO NO CORRIENTE</b>	<b>899.291</b>	<b>A) ONDARE GARBIA PATRIMONIO NETO</b>	<b>1.110.296</b>
II. Ibilgetu materiala <i>Inmovilizado material</i>	899.291	<b>A-1) Fondo propioak Fondos propios</b>	<b>1.110.296</b>
1. Lurrak eta eraikuntzak <i>Terrenos y construcciones</i>	702.939	I. Kapitala <i>Capital</i>	1.283.256
2. Instalazio teknikoak eta bestelako ibilgetu materiala <i>Instalaciones técnicas y otro inmovilizado material</i>	195.347	1. Kapital eskrituratu <i>Capital escriturado</i>	1.283.256
3. Ekoizpen-bidean den ibilgetua eta aurrerakinak <i>Inmovilizado en curso y anticipos</i>	1.005	V. Aurreko ekitaldietako emaitzak <i>Resultados de ejercicios anteriores</i>	(110.609)
<b>B) AKTIBO KORRIENTEA ACTIVO CORRIENTE</b>	<b>797.656</b>	2. (Aurreko ekitaldietako emaitza negatiboak) <i>(Resultados negativos de ejercicios anteriores)</i>	(110.609)
III. Merkataritza zordunak eta kobratzeko bestelako kontuak <i>Deudores comerciales y otras cuentas a cobrar</i>	156.982	VI. Bazkideen bestelako ekarpenak <i>Otras aportaciones de socios</i>	37.138
1. Bezeroak, salmentengatik eta zerbitzu-emeategatik <i>Cilentes por ventas y prestaciones de servicios</i>	132.488	VII. Ekitaldiko emaitza <i>Resultado del ejercicio</i>	(99.489)
2. Bezeroak, taldeko enpresak eta elkartuak <i>Cilentes, empresas del grupo y asociadas</i>	481	<b>B) PASIBO EZ-KORRIENTEA PASIVO NO CORRIENTE</b>	<b>----</b>
4. Pertsonala <i>Personal</i>	2.000	<b>C) PASIBO KORRIENTEA PASIVO CORRIENTE</b>	<b>586.651</b>
6. Administrazio Publikoekin bestelako hartzeak <i>Otros créditos con las Administraciones Públicas</i>	22.013	II. Epe laburreko hornidurak <i>Provisiones a corto plazo</i>	182.967
IV. Taldeko enpresetan eta elkartuetan epe laburreko inbertsioak <i>Inversiones empresas del grupo y asociadas a corto plazo</i>	633.283	III. Epe laburreko zorrak <i>Deudas a corto plazo</i>	37.132
5. Bestelako aktibo finantzarioak <i>Otros activos financieros</i>	633.283	5. Bestelako pasibo finantzarioak <i>Otros pasivos financieros</i>	37.132
V. Epe laburreko finantza-inbertsioak <i>Inversiones financieras a corto plazo</i>	5.034	V. Merkataritza hartzekodunak eta ordaintzeko bestelako kontuak <i>Acreedores comerciales y otras cuentas a pagar</i>	366.552
5. Bestelako aktibo finantzarioak <i>Otros activos financieros</i>	5.034	1. Hornitzaileak <i>Proveedores</i>	112.986
VI. Epe laburreko aldizkapenak <i>Periodificaciones a corto plazo</i>	1.777	2. Hornitzaileak, taldeko enpresak eta elkartuak <i>Proveedores, empresas del grupo y asociadas</i>	19.596
VII. Diruzaintza eta bestelako aktibo likido baliokideak <i>Efectivo y otros activos líquidos equivalentes</i>	580	3. Hainbat hartzekodun <i>Acreedores varios</i>	18.404
1. Diruzaintza <i>Tesorería</i>	580	4. Pertsonala (ordaintzeko dauden ordainsariak) <i>Personal (remuneraciones pendientes de pago)</i>	10.140
		6. Administrazio Publikoekin bestelako zorrak <i>Otras deudas con las Administraciones Públicas</i>	198.928
		7. Bezeroek emandako aurrerakinak <i>Anticipos de clientes</i>	6.498
<b>AKTIBOA GUZTIRA (A+B) TOTAL ACTIVO (A+B)</b>	<b>1.696.947</b>	<b>ONDARE GARBIA ETA PASIBOA GUZTIRA (A+B+C) TOTAL PATRIMONIO NETO Y PASIVO (A+B+C)</b>	<b>1.696.947</b>

Radio Vitoria, S.A.

GALDU-IRABAZIEN KONTUA  
CUENTA DE PERDIDAS Y GANANCIAS

Euro / Euros

GALDU-IRABAZIEN KONTUA CUENTA DE PERDIDAS Y GANANCIAS		2019
<b>A) ERAGIKETA JARRAITUAK</b> <b>OPERACIONES CONTINUADAS</b>		
<b>1. Negozio-zifraren zenbateko garbia</b> <i>Importe neto de la cifra de negocios</i>		<b>578.529</b>
a) Salmentak <i>Ventas</i>		546.787
b) Zerbitzu-emateak <i>Prestaciones de servicios</i>		31.742
<b>4. Hornikuntzak</b> <b>Aprovisionamientos</b>		<b>(257.151)</b>
b) Lehengaien eta bestelako material kontsumigarrien kontsumoa <i>Consumo de materias primas y otras materias consumibles</i>		(72.425)
c) Beste enpresa batzuek egindako lanak <i>Trabajos realizados por otras empresas</i>		(184.726)
<b>6. Ustiapeneko bestelako sarrerak</b> <b>Otros ingresos de explotación</b>		<b>3.529.115</b>
b) Ekitaldiko emaitzara egotzitako ustiapeneko dirulaguntzak <i>Subvenciones de explotación incorporadas al resultado del ejercicio</i>		3.529.115
<b>7. Pertsonal-gastuak</b> <b>Gastos de personal</b>		<b>(2.700.302)</b>
a) Soldatak, lansariak eta antzekoak <i>Sueldos, salarios y asimilados</i>		(2.051.594)
b) Karga sozialak <i>Cargas sociales</i>		(648.708)
<b>8. Ustiapeneko bestelako gastuak</b> <b>Otros gastos de explotación</b>		<b>(1.149.805)</b>
a) Kanpoko zerbitzuak <i>Servicios exteriores</i>		(1.144.259)
b) Tributuak <i>Tributos</i>		(6.845)
c) Merkataritza eragiketetako galerak, narriadurak eta hornidura-aldaketak <i>Pérdidas, deterioro y variación provisiones por oper. comerciales</i>		1.299
<b>9. Ibilgetuaren amortizazioa</b> <b>Amortización del inmovilizado</b>		<b>(99.655)</b>
<b>15. Bestelako emaitzak</b> <b>Otros resultados</b>		<b>(1)</b>
<b>A.1) USTIAPENKO EMAITZA (1+2+3+4+5+6+7+8+9+10+11+12+13+14+15)</b> <b>RESULTADO DE EXPLOTACIÓN (1+2+3+4+5+6+7+8+9+10+11+12+13+14+15)</b>		<b>(99.270)</b>
<b>17. Gastu finantzarioak</b> <b>Gastos financieros</b>		<b>(219)</b>
b) Hirugarrenetikozorrenak <i>Por deudas con terceros</i>		(219)
<b>A.2) EMAITZA FINANTZARIOA (16+17+18+19+20+21)</b> <b>RESULTADO FINANCIERO (16+17+18+19+20+21)</b>		<b>(219)</b>
<b>A.3) ZERGA AURREKO EMAITZA (A.1+A.2)</b> <b>RESULTADO ANTES DE IMPUESTOS (A.1+A.2)</b>		<b>(99.489)</b>
<b>A.4) EKITALDIKO EMAITZA (A.3+22)</b> <b>RESULTADO DEL EJERCICIO (A.3+22)</b>		<b>(99.489)</b>

Radio Vitoria, S.A.

EFECTIVO FLUXUEN EGOERA-ORRIA  
ESTADO DE FLUJOS DE EFECTIVO

Euro / Euros

DIRU-FLUXUEN EGOERA-ORRIA ESTADO DE FLUJOS DE EFECTIVO	2019
<b>A) USTIAPEN-JARDUERETAKO DIRU-FLUXUAK FLUJOS DE EFECTIVO DE LAS ACTIVIDADES DE EXPLOTACIÓN</b>	
1. Ekitaldiko zerga aurreko emaitza <i>Resultado del ejercicio antes de impuestos</i>	(99.489)
2. Emaitzaren doikuntzak <i>Ajustes del resultado</i>	138.678
a) Ibilgetuaren amortizazioa (+) <i>Amortización del inmovilizado (+)</i>	99.655
b) Narriaduragatik egindako balio-zuzenketak (+/-) <i>Correcciones valorativas por deterioro (+/-)</i>	(1.299)
c) Hornidura-aldaketak (+/-) <i>Variación de provisiones (+/-)</i>	40.103
h) Gastu finantzarioak (+) <i>Gastos financieros (+)</i>	219
3. Kapital korrientearen aldaketak <i>Cambios en el capital corriente</i>	(22.223)
b) Zordunak eta kobratzeko bestelako kontuak (+/-) <i>Deudores y otras cuentas a cobrar(+/-)</i>	(371)
c) Bestelako aktibo korrienteak (+/-) <i>Otros activos corrientes (+/-)</i>	(471)
d) Hartzekodunak eta ordaintzeko bestelako kontuak (+/-) <i>Acreedores y otras cuentas a pagar (+/-)</i>	(21.381)
4. Ustiapen-jardueretako bestelako diru-fluxuak (+/-) <i>Otros flujos de efectivo de las actividades de explotación (+/-)</i>	(219)
a) Interesen ordainketa (-) <i>Pagos de intereses (-)</i>	(219)
5. Ustiapen-jardueretako diru-fluxuak (+/--1+/-2+/-3+/-4) <i>Flujos de efectivo de las actividades de explotación (+/--1+/-2+/-3+/-4)</i>	16.747
<b>B) INBERTSIO-JARDUERETAKO DIRU-FLUXUAK (+/-) FLUJOS DE EFECTIVO DE LAS ACTIVIDADES DE INVERSIÓN (+/-)</b>	
6. Inbertsioen ordainketak (-) <i>Pagos por inversión (-)</i>	(71.665)
c) Ibilgetu materiala <i>Inmovilizado material</i>	(66.631)
e) Bestelako aktibo finantzarioak <i>Otros activos financieros</i>	(5.034)
8. Inbertsio-jardueretako diru-fluxuak (7-6) <i>Flujos de efectivo de las actividades de inversión (7-6)</i>	(71.665)
<b>C) FINANTZAKETA-JARDUERETAKO DIRU-FLUXUAK FLUJOS DE EFECTIVO DE LAS ACTIVIDADES DE FINANCIACIÓN</b>	
9. Ondare-tresnen kobrantzak eta ordainketak <i>Cobros y pagos por instrumentos de patrimonio</i>	54.317
a) Ondare-tresnen jaulkipena (+) <i>Emisión de instrumentos de patrimonio (+)</i>	54.317
12. Finantzaketa-jardueretako diru-fluxuak (+/-9+/-10-11) <i>Flujos de efectivo de las actividades de financiación (+/-9+/-10-11)</i>	54.317
<b>D) KANBIO-TASEN ALDAKETEN ERAGINA EFECTO DE LAS VARIACIONES DE LOS TIPOS DE CAMBIO</b>	----
<b>E) ESKUDIRUAREN EDO BALIOKIDEEN GEHIKUNTZA/GUTXITZE GARBIA (+/-5+/-8+/-12+/-D) AUMENTO/DISMINUCIÓN NETA DEL EFECTIVO O EQUIVALENTES (+/-5+/-8+/-12+/-D)</b>	(601)

Radio Vitoria, S.A.

EGINDAKOAREN KAPITAL AURREKONTUA  
PRESUPUESTO DE CAPITAL REALIZADO

Euro / Euros

INBERTSIOAK INVERSIONES		AURREKONTUA PRESUPUESTO	EGINDAKOA REALIZADO	ALDEA DIFERENCIA	%
I.	USTIAPEN-JARDUERETAKO DIRU-FLUXU NEGATIBOAK FLUJOS NEGATIVOS DE EFECTIVO DE LAS ACTIVIDADES DE EXPLOTACIÓN	45.334	-----	62.081	(37)
II.	INBERTSIO UKIEZIN, MATERIAL, ONDASUN HIGIEZIN ETA BESTE BATZUEN GEHIKUNTZA AUMENTO DE INVERSIONES INTANGIBLES, MATERIALES, INMOBILIARIAS Y OTRAS	75.950	75.250	700	99
2.	IBILGETU MATERIALA INMOVILIZADO MATERIAL	75.950	75.250	700	99
III.	FINANTZA-INBERTSIOEN GEHIKUNTZA ETA ONDARE-TRESNEN GUTXITZEA AUMENTO DE INVERSIONES FINANCIERAS Y DISMINUCIÓN DE INSTRUMENTOS PATRIMONIO	-----	5.034	(5.034)	***
2.	BESTELAKO FINANTZA-INBERTSIOAK OTRAS INVERSIONES FINANCIERAS	-----	5.034	(5.034)	***
INBERTSIOAK GUZTIRA TOTAL INVERSIONES		121.284	80.284	41.000	66

Euro / Euros

FINANTZAKETA FINANCIACION		AURREKONTUA PRESUPUESTO	EGINDAKOA REALIZADO	ALDEA DIFERENCIA	%
I.	USTIAPEN-JARDUERETAKO DIRU-FLUXU POSITIBOAK FLUJOS POSITIVOS DE EFECTIVO DE LAS ACTIVIDADES DE EXPLOTACIÓN	-----	16.747	-----	0
IV.	ONDARE-TRESNEN GEHIKUNTZA ETA FINANTZA-INBERTSIOEN GUTXITZEA AUMENTO DE INSTRUMENTOS PATRIMONIO Y DISMINUCIÓN DE INVERSIONES FINANCIERAS	54.317	54.317	-----	100
1.	ONDARE-TRESNEN JAULKIPENA EMISIÓN DE INSTRUMENTOS DE PATRIMONIO	54.317	54.317	-----	100
V.	PASIBO FINANTZARIKO TRESNEN GEHIKUNTZA AUMENTO DE INSTRUMENTOS DE PASIVO FINANCIERO	23.579	8.619	14.960	37
4.	BESTELAKO ZORRAK OTRAS DEUDAS	23.579	8.619	14.960	37
VII.	ESKUDIRUAREN EDO BALIOKIDEEN GUTXITZE GARBIA DISMINUCIÓN NETA DEL EFECTIVO O EQUIVALENTES	43.388	601	42.787	(1)
FINANTZAKETA GUZTIRA TOTAL FINANCIACIÓN		121.284	80.284	41.000	66

## Radio Vitoria, S.A.

EGINDAKOAREN USTIAPEN AURREKONTUA  
PRESUPUESTO DE EXPLOTACION REALIZADO

Euro / Euros

GASTUAK GASTOS	AURREKONTUA PRESUPUESTO	EGINDAKOA REALIZADO	ALDEA DIFERENCIA	%
<b>I. PERTSONAL-GASTUAK GASTOS DE PERSONAL</b>	<b>2.724.640</b>	<b>2.700.302</b>	<b>24.338</b>	<b>99</b>
1. SOLDATAK, LANSARIAK ETA ANTZEKOAK SUELDOS, SALARIOS Y ASIMILADOS	2.034.528	2.051.594	(17.066)	101
2. KARGA SOZIALAK ETA BESTE BATZUK CARGAS SOCIALES Y OTROS	690.112	648.708	41.404	94
<b>II. FUNTZIONAMENDU-GASTUAK GASTOS DE FUNCIONAMIENTO</b>	<b>1.431.773</b>	<b>1.368.153</b>	<b>63.620</b>	<b>96</b>
1. HORNIKUNTZAK APROVISIONAMIENTOS	254.993	257.151	(2.158)	101
2. KANPOKO ZERBITZUAK SERVICIOS EXTERIORES	1.172.620	1.104.156	68.464	94
3. TRIBUTUAK TRIBUTOS	4.160	6.845	(2.685)	165
4. KUDEAKETA ARRUNTEKO BESTELAKO GASTUAK OTROS GASTOS DE GESTIÓN CORRIENTE	----	1	(1)	***
<b>III. GASTU FINANTZARIOAK GASTOS FINANCIEROS</b>	<b>----</b>	<b>219</b>	<b>(219)</b>	<b>***</b>
2. HIRUGARRENEKIKO ZORRENAK POR DEUDAS CON TERCEROS	----	219	(219)	***
<b>V. KOBRATZEKO KONTUEN GEHIKETA ETA ORDAINTEKO KONTUEN GUTXITZE GARBIAK AUMENTO CUENTAS A COBRAR Y DISMINUCIÓN CUENTAS A PAGAR NETOS</b>	<b>15.262</b>	<b>22.223</b>	<b>(6.961)</b>	<b>146</b>
<b>VI. USTIAPEN-JARDUERETAKO DIRU-FLUXU POSITIBOAK FLUJOS POSITIVOS DE EFECTIVO DE LAS ACTIVIDADES DE EXPLOTACIÓN</b>	<b>----</b>	<b>16.747</b>	<b>----</b>	<b>0</b>
<b>GASTUAK GUZTIRA TOTAL GASTOS</b>	<b>4.171.675</b>	<b>4.107.644</b>	<b>64.031</b>	<b>98</b>

Euro / Euros

DIRU-SARRERAK INGRESOS	AURREKONTUA PRESUPUESTO	EGINDAKOA REALIZADO	ALDEA DIFERENCIA	%
<b>I. NEGOZIO-ZIFRAREN ZENBATEKO GARBIA IMPORTE NETO DE LA CIFRA DE NEGOCIOS</b>	<b>597.226</b>	<b>578.529</b>	<b>18.697</b>	<b>97</b>
1. SALMENTAK VENTAS	597.226	546.787	50.439	92
2. ZERBITZU-EMATEAK PRESTACIONES DE SERVICIOS	----	31.742	(31.742)	***
<b>IV. USTIAPENENKO TRANSFERENTZIAK ETA DIRULAGUNTZAK TRANSFERENCIAS Y SUBVENCIONES DE EXPLOTACIÓN</b>	<b>3.529.115</b>	<b>3.529.115</b>	<b>----</b>	<b>100</b>
<b>VII. USTIAPEN-JARDUERETAKO DIRU-FLUXU NEGATIBOAK FLUJOS NEGATIVOS DE EFECTIVO DE LAS ACTIVIDADES DE EXPLOTACIÓN</b>	<b>45.334</b>	<b>----</b>	<b>62.081</b>	<b>37</b>
<b>DIRU-SARRERAK GUZTIRA TOTAL INGRESOS</b>	<b>4.171.675</b>	<b>4.107.644</b>	<b>64.031</b>	<b>98</b>









EITBNET, S.A.

EGOERA BALANTZEA  
BALANCE DE SITUACION

Euro / Euros

AKTIBOA ACTIVO	2019	ONDARE GARBIA ETA PASIBOA PATRIMONIO NETO Y PASIVO	2019
<b>A) AKTIBO EZ-KORRIENTEA ACTIVO NO CORRIENTE</b>	<b>120.383</b>	<b>A) ONDARE GARBIA PATRIMONIO NETO</b>	<b>(642.433)</b>
I. Ibilgetu ukiezina <i>Inmovilizado intangible</i>	4.447	<b>A-1) Fondo propioak Fondos propios</b>	<b>(642.433)</b>
5. Aplikazio informatikoak <i>Aplicaciones informáticas</i>	4.447	I. Kapitala <i>Capital</i>	423.960
II. Ibilgetu materiala <i>Inmovilizado material</i>	82.936	1. Kapital eskrituratua <i>Capital escriturado</i>	423.960
2. Instalazio teknikoak eta bestelako ibilgetu materiala <i>Instalaciones técnicas y otro inmovilizado material</i>	82.936	V. Aurreko ekitaldietako emaitzak <i>Resultados de ejercicios anteriores</i>	(1.070.927)
IV. Taldeko enpresetan eta elkartuetan epe luzeko inbertsioak <i>Inversiones empresas del grupo y asociadas a largo plazo</i>	33.000	2. (Aurreko ekitaldietako emaitza negatiboak) <i>(Resultados negativos de ejercicios anteriores)</i>	(1.070.927)
1. Ondare-tresnak <i>Instrumentos de patrimonio</i>	33.000	VI. Bazkideen bestelako ekarpenak <i>Otras aportaciones de socios</i>	102.501
<b>B) AKTIBO KORRIENTEA ACTIVO CORRIENTE</b>	<b>644.430</b>	VII. Ekitaldiko emaitza <i>Resultado del ejercicio</i>	(97.967)
III. Merkataritza zordunak eta kobratzeko bestelako kontuak <i>Deudores comerciales y otras cuentas a cobrar</i>	110.337	<b>B) PASIBO EZ-KORRIENTEA PASIVO NO CORRIENTE</b>	<b>850.000</b>
1. Bezeroak, salmentengatik eta zerbitzu-emeategatik <i>Clientes por ventas y prestaciones de servicios</i>	105.359	II. Epe luzeko zorrak <i>Deudas a largo plazo</i>	850.000
2. Bezeroak, taldeko enpresak eta elkartuak <i>Clientes, empresas del grupo y asociadas</i>	4.404	5. Bestelako pasibo finantzarioak <i>Otros pasivos financieros</i>	850.000
4. Pertsonala <i>Personal</i>	468	<b>C) PASIBO KORRIENTEA PASIVO CORRIENTE</b>	<b>557.246</b>
5. Zerga korrientearen aktiboak <i>Activos por impuesto corriente</i>	106	II. Epe laburreko hornidurak <i>Provisiones a corto plazo</i>	46.660
IV. Taldeko enpresetan eta elkartuetan epe laburreko inbertsioak <i>Inversiones empresas del grupo y asociadas a corto plazo</i>	533.013	V. Merkataritza hartzekodunak eta ordaintzeko bestelako kontuak <i>Acreedores comerciales y otras cuentas a pagar</i>	510.586
5. Bestelako aktibo finantzarioak <i>Otros activos financieros</i>	533.013	1. Hornitzaileak <i>Proveedores</i>	169.851
V. Epe laburreko finantza-inbertsioak <i>Inversiones financieras a corto plazo</i>	991	2. Hornitzaileak, taldeko enpresak eta elkartuak <i>Proveedores, empresas del grupo y asociadas</i>	16.727
5. Bestelako aktibo finantzarioak <i>Otros activos financieros</i>	991	4. Pertsonala (ordaintzeko dauden ordainsariak) <i>Personal (remuneraciones pendientes de pago)</i>	13.832
VI. Epe laburreko aldizkapenak <i>Periodificaciones a corto plazo</i>	89	6. Administrazio Publikoekin bestelako zorrak <i>Otras deudas con las Administraciones Públicas</i>	309.676
		7. Bezeroek emandako aurrerakinak <i>Anticipos de clientes</i>	500
<b>AKTIBOA GUZTIRA (A+B) TOTAL ACTIVO (A+B)</b>	<b>764.813</b>	<b>ONDARE GARBIA ETA PASIBOA GUZTIRA (A+B+C) TOTAL PATRIMONIO NETO Y PASIVO (A+B+C)</b>	<b>764.813</b>

EITBNET, S.A.

GALDU-IRABAZIEN KONTUA  
CUENTA DE PERDIDAS Y GANANCIAS

Euro / Euros

GALDU-IRABAZIEN KONTUA CUENTA DE PERDIDAS Y GANANCIAS		2019
<b>A) ERAGIKETA JARRAITUAK</b> <b>OPERACIONES CONTINUADAS</b>		
1. <b>Negoio-zifren zenbateko garbia</b> <i>Importe neto de la cifra de negocios</i>		4.063.627
a) Salmentak <i>Ventas</i>		395.239
b) Zerbitzu-emateak <i>Prestaciones de servicios</i>		3.668.388
4. <b>Hornikuntzak</b> <b>Aprovisionamientos</b>		(121.498)
b) Lehengaien eta bestelako material kontsumigarrien kontsumoa <i>Consumo de materias primas y otras materias consumibles</i>		(27.123)
c) Beste enpresa batzuek egindako lanak <i>Trabajos realizados por otras empresas</i>		(94.375)
6. <b>Ustiapeneko bestelako sarrerak</b> <b>Otros ingresos de explotación</b>		2.435
b) Ekitaldiko emaitzara egotzitako ustiapeneko dirulaguntzak <i>Subvenciones de explotación incorporadas al resultado del ejercicio</i>		2.435
7. <b>Personalgastuak</b> <b>Gastos de personal</b>		(3.043.707)
a) Soldatak, lansariak eta antzekoak <i>Sueldos, salarios y asimilados</i>		(2.287.010)
b) Karga sozialak <i>Cargas sociales</i>		(756.697)
8. <b>Ustiapeneko bestelako gastuak</b> <b>Otros gastos de explotación</b>		(1.013.775)
a) Kanpoko zerbitzuak <i>Servicios exteriores</i>		(1.013.748)
b) Tributuak <i>Tributos</i>		(517)
c) Merkataritza eragiketarako galerak, narriadurak eta hornidura-aldaketak <i>Pérdidas, deterioro y variación provisiones por oper. comerciales</i>		490
9. <b>Ibilgetuaren amortizazioa</b> <b>Amortización del inmovilizado</b>		(33.197)
15. <b>Bestelako emaitzak</b> <b>Otros resultados</b>		(13)
<b>A.1) USTIAPENKO EMAITZA (1+2+3+4+5+6+7+8+9+10+11+12+13+14+15)</b> <b>RESULTADO DE EXPLOTACIÓN (1+2+3+4+5+6+7+8+9+10+11+12+13+14+15)</b>		(146.128)
17. <b>Gastu finantzarioak</b> <b>Gastos financieros</b>		(2.827)
b) Hirugarreneneko zorrenak <i>Por deudas con terceros</i>		(2.827)
19. <b>Kanbio-diferentziak</b> <b>Diferencias de cambio</b>		73
20. <b>Finantza-tresnen narriadura eta inorenganatzearen emaitzak</b> <b>Deterioro y resultado por enajenación de instrumentos financieros</b>		50.915
b) Inorenganatzeen eta bestelako emaitzak <i>Resultados por enajenaciones y otras</i>		50.915
<b>A.2) EMAITZA FINANTZARIOA (16+17+18+19+20+21)</b> <b>RESULTADO FINANCIERO (16+17+18+19+20+21)</b>		48.161
<b>A.3) ZERGA AURREKO EMAITZA (A.1+A.2)</b> <b>RESULTADO ANTES DE IMPUESTOS (A.1+A.2)</b>		(97.967)
<b>A.4) EKITALDIKO EMAITZA (A.3+22)</b> <b>RESULTADO DEL EJERCICIO (A.3+22)</b>		(97.967)

EITBNET, S.A.

EFEKTIBO FLUXUEN EGOERA-ORRIA  
ESTADO DE FLUJOS DE EFECTIVO

Euro / Euros

DIRU-FLUXUEN EGOERA-ORRIA ESTADO DE FLUJOS DE EFECTIVO	2019
<b>A) USTIAPEN-JARDUERETAKO DIRU-FLUXUAK FLUJOS DE EFECTIVO DE LAS ACTIVIDADES DE EXPLOTACIÓN</b>	
1. Ekitaldiko zerga aurreko emaitza <i>Resultado del ejercicio antes de impuestos</i>	(97.967)
2. Emaitzaren doikuntzak <i>Ajustes del resultado</i>	30.917
a) Ibilgetuaren amortizazioa (+) <i>Amortización del inmovilizado (+)</i>	33.197
b) Narriaduragatik egindako balio-zuzenketak (+/-) <i>Correcciones valorativas por deterioro (+/-)</i>	(490)
c) Hornidura-aldaketak (+/-) <i>Variación de provisiones (+/-)</i>	46.371
f) Finantza-tresnen bajen eta inorenganazteen emaitzak (+/-) <i>Resultados por bajas y enajenaciones de instrumentos financieros (+/-)</i>	(50.915)
h) Gastu finantzarioak (+) <i>Gastos financieros (+)</i>	2.827
i) Kanbio-diferentziak (+/-) <i>Diferencias de cambio (+/-)</i>	(73)
3. Kapital korrientearen aldaketak <i>Cambios en el capital corriente</i>	(63.861)
b) Zordunak eta kobratzeko bestelako kontuak (+/-) <i>Deudores y otras cuentas a cobrar (+/-)</i>	(149.209)
c) Bestelako aktibo korrienteak (+/-) <i>Otros activos corrientes (+/-)</i>	(89)
d) Hartzekodunak eta ordaintzeko bestelako kontuak (+/-) <i>Acreedores y otras cuentas a pagar (+/-)</i>	85.437
4. Ustiapen-jardueretako bestelako diru-fluxuak (+/-) <i>Otros flujos de efectivo de las actividades de explotación (+/-)</i>	(961)
a) Interesen ordainketa (-) <i>Pagos de intereses (-)</i>	(2.827)
d) Mozkinen gaineko zergen kobrantzak (ordainketak) (+/-) <i>Cobros (pagos) por impuestos sobre beneficios (+/-)</i>	1.866
5. Ustiapen-jardueretako diru-fluxuak (+/-1+/-2+/-3+/-4) <i>Flujos de efectivo de las actividades de explotación (+/-1+/-2+/-3+/-4)</i>	(131.872)
<b>B) INBERTSIO-JARDUERETAKO DIRU-FLUXUAK (+/-) FLUJOS DE EFECTIVO DE LAS ACTIVIDADES DE INVERSIÓN (+/-)</b>	
6. Inbertsioen ordainketak (-) <i>Pagos por inversión (-)</i>	(30.056)
b) Ibilgetu ukiezina <i>Inmovilizado intangible</i>	(4.600)
c) Ibilgetu materiala <i>Inmovilizado material</i>	(25.456)
7. Desinbertsioen kobrantzak (+) <i>Cobros por desinversiones (+)</i>	120.915
a) Taldeko enpresak eta elkartuak <i>Empresas del grupo y asociadas</i>	120.915
8. Inbertsio-jardueretako diru-fluxuak (7-6) <i>Flujos de efectivo de las actividades de inversión (7-6)</i>	90.859
<b>C) FINANTZAKETA-JARDUERETAKO DIRU-FLUXUAK FLUJOS DE EFECTIVO DE LAS ACTIVIDADES DE FINANCIACIÓN</b>	

Euro / Euros

<b>DIRU-FLUXUEN EGOERA-ORRIA</b> <b>ESTADO DE FLUJOS DE EFECTIVO</b>	<b>2019</b>
<b>9. Ondare-tresnen kobrantzak eta ordainketak</b> <b>Cobros y pagos por instrumentos de patrimonio</b>	<b>40.940</b>
a) Ondare-tresnen jaulkipena (+) <i>Emisión de instrumentos de patrimonio (+)</i>	40.940
<b>12. Finantzaketa-jardueretako diru-fluxuak (+/-9+/-10-11)</b> <b>Flujos de efectivo de las actividades de financiación (+/-9+/-10-11)</b>	<b>40.940</b>
<b>D) KANBIO-TASEN ALDAKETEN ERAGINA</b> <b>EFECTO DE LAS VARIACIONES DE LOS TIPOS DE CAMBIO</b>	<b>73</b>
<b>E) ESKUDIRUAREN EDO BALIOKIDEEN GEHIKUNTZA/GUTXITZE GARBIA (+/-5+/-8+/-12+/-D)</b> <b>AUMENTO/DISMINUCIÓN NETA DEL EFECTIVO O EQUIVALENTES (+/-5+/-8+/-12+/-D)</b>	<b>----</b>

## EITBNET, S.A.

EGINDAKOAREN KAPITAL AURREKONTUA  
PRESUPUESTO DE CAPITAL REALIZADO

Euro / Euros

INBERTSIOAK INVERSIONES	AURREKONTUA PRESUPUESTO	EGINDAKOA REALIZADO	ALDEA DIFERENCIA	%
I. USTIAPEN-JARDUERETAKO DIRU-FLUXU NEGATIBOAK FLUJOS NEGATIVOS DE EFECTIVO DE LAS ACTIVIDADES DE EXPLOTACIÓN	148.721	131.872	16.849	89
II. INBERTSIO UKIEZIN, MATERIAL, ONDASUN HIGIEZIN ETA BESTE BATZUEN GEHIKUNTZA AUMENTO DE INVERSIONES INTANGIBLES, MATERIALES, INMOBILIARIAS Y OTRAS	55.334	22.745	32.589	41
1. IBILGETU UKIEZINA INMOVILIZADO INTANGIBLE	9.130	4.600	4.530	50
2. IBILGETU MATERIALA INMOVILIZADO MATERIAL	46.204	18.145	28.059	39
IV. PASIBO FINANTZARIOKO TRESNEN GUTXITZEA (ITZULKETA ETA AMORTIZAZIOA) DISMINUCIÓN DE INSTRUMENTOS PASIVO FINANCIERO (DEVOLUCIÓN Y AMORTIZACIÓN)	----	7.311	(7.311)	***
4. BESTELAKO ZORRAK OTRAS DEUDAS	----	7.311	(7.311)	***
<b>INBERTSIOAK GUZTIRA TOTAL INVERSIONES</b>	<b>204.055</b>	<b>161.928</b>	<b>42.127</b>	<b>79</b>

Euro / Euros

FINANTZAKETA FINANCIACION	AURREKONTUA PRESUPUESTO	EGINDAKOA REALIZADO	ALDEA DIFERENCIA	%
II. INBERTSIO UKIEZIN, MATERIAL, HIGIEZIN ETA BESTE BATZUEN GUTXITZEA DISMINUCIÓN DE INVERSIONES INTANGIBLES, MATERIALES, INMOBILIARIAS Y OTRAS	9.130	----	9.130	0
1. IBILGETU UKIEZINA INMOVILIZADO INTANGIBLE	9.130	----	9.130	0
IV. ONDARE-TRESNEN GEHIKUNTZA ETA FINANTZA-INBERTSIOEN GUTXITZEA AUMENTO DE INSTRUMENTOS PATRIMONIO Y DISMINUCIÓN DE INVERSIONES FINANCIERAS	40.940	161.855	(120.915)	395
1. ONDARE-TRESNEN JAULKIPENA EMISIÓN DE INSTRUMENTOS DE PATRIMONIO	40.940	40.940	----	100
3. FINANTZA-INBERTSIOAK TALDEKO ENPRESETAN ETA ELKARTUETAN INVERSIONES FINANCIERAS EN EMPRESAS DEL GRUPO Y ASOCIADAS	----	120.915	(120.915)	***
VI. KANBIO-TASEN ALDAKETEN ERAGINA EFECTO DE LAS VARIACIONES DE LOS TIPOS DE CAMBIO	----	73	(73)	***
VII. ESKUDIRUAREN EDO BALIOKIDEEN GUTXITZE GARBIA DISMINUCIÓN NETA DEL EFECTIVO O EQUIVALENTES	153.985	----	153.985	0
<b>FINANTZAKETA GUZTIRA TOTAL FINANCIACIÓN</b>	<b>204.055</b>	<b>161.928</b>	<b>42.127</b>	<b>79</b>

EITBNET, S.A.


EGINDAKOAREN USTIAPEN AURREKONTUA  
PRESUPUESTO DE EXPLOTACION REALIZADO

Euro / Euros

GASTUAK GASTOS	AURREKONTUA PRESUPUESTO	EGINDAKOA REALIZADO	ALDEA DIFERENCIA	%
<b>I. PERTSONAL-GASTUAK GASTOS DE PERSONAL</b>	<b>3.074.784</b>	<b>2.997.484</b>	<b>77.300</b>	<b>97</b>
1. SOLDATAK, LANSARIAK ETA ANTZEKOAK SUELDOS, SALARIOS Y ASIMILADOS	2.237.148	2.287.010	(49.862)	102
2. KARGA SOZIALAK ETA BESTE BATZUK CARGAS SOCIALES Y OTROS	837.636	710.474	127.162	85
<b>II. FUNTZIONAMENDU-GASTUAK GASTOS DE FUNCIONAMIENTO</b>	<b>1.129.733</b>	<b>1.135.628</b>	<b>(5.895)</b>	<b>101</b>
1. HORNIKUNTZAK APROVISIONAMIENTOS	119.577	121.498	(1.921)	102
2. KANPOKO ZERBITZUAK SERVICIOS EXTERIORES	1.010.156	1.013.600	(3.444)	100
3. TRIBUTUAK TRIBUTOS	----	517	(517)	***
4. KUDEAKETA ARRUNTEKO BESTELAKO GASTUAK OTROS GASTOS DE GESTIÓN CORRIENTE	----	13	(13)	***
<b>III. GASTU FINANTZARIOAK GASTOS FINANCIEROS</b>	<b>----</b>	<b>2.827</b>	<b>(2.827)</b>	<b>***</b>
2. HIRUGARRENEKIKO ZORRENAK POR DEUDAS CON TERCEROS	----	2.827	(2.827)	***
<b>V. KOBRATZEKO KONTUEN GEHIKETA ETA ORDAINTEKO KONTUEN GUTXITZE GARBIAK AUMENTO CUENTAS A COBRAR Y DISMINUCIÓN CUENTAS A PAGAR NETOS</b>	<b>59.760</b>	<b>61.995</b>	<b>(2.235)</b>	<b>104</b>
<b>GASTUAK GUZTIRA TOTAL GASTOS</b>	<b>4.264.277</b>	<b>4.197.934</b>	<b>66.343</b>	<b>98</b>

Euro / Euros

DIRU-SARRERAK INGRESOS	AURREKONTUA PRESUPUESTO	EGINDAKOA REALIZADO	ALDEA DIFERENCIA	%
<b>I. NEGOZIO-ZIFRAREN ZENBATEKO GARBIA IMPORTE NETO DE LA CIFRA DE NEGOCIOS</b>	<b>4.115.556</b>	<b>4.063.627</b>	<b>51.929</b>	<b>99</b>
1. SALMENTAK VENTAS	354.719	395.239	(40.520)	111
2. ZERBITZU-EMATEAK PRESTACIONES DE SERVICIOS	3.760.837	3.668.388	92.449	98
<b>IV. USTIAPENENKO TRANSFERENTZIAK ETA DIRULAGUNTZAK TRANSFERENCIAS Y SUBVENCIONES DE EXPLOTACIÓN</b>	<b>----</b>	<b>2.435</b>	<b>(2.435)</b>	<b>***</b>
<b>VII. USTIAPEN-JARDUERETAKO DIRU-FLUXU NEGATIBOAK FLUJOS NEGATIVOS DE EFECTIVO DE LAS ACTIVIDADES DE EXPLOTACIÓN</b>	<b>148.721</b>	<b>131.872</b>	<b>16.849</b>	<b>(89)</b>
<b>DIRU-SARRERAK GUZTIRA TOTAL INGRESOS</b>	<b>4.264.277</b>	<b>4.197.934</b>	<b>66.343</b>	<b>98</b>







Orquesta de Euskadi - Euskadiko Orkestra, S.A.

EGOERA BALANTZEA  
BALANCE DE SITUACION

Euro / Euros

AKTIBOA ACTIVO	2019	ONDARE GARBIA ETA PASIBOA PATRIMONIO NETO Y PASIVO	2019
<b>A) AKTIBO EZ-KORRIENTEA ACTIVO NO CORRIENTE</b>	<b>776.109</b>	<b>A) ONDARE GARBIA PATRIMONIO NETO</b>	<b>1.595.798</b>
I. Ibilgetu ukiezina <i>Inmovilizado intangible</i>	93.856	<b>A-1) Fondo propioak Fondos propios</b>	<b>1.345.613</b>
5. Aplikazio informatikoak <i>Aplicaciones informáticas</i>	13.898	I. Kapitala <i>Capital</i>	1.273.000
7. Bestelako ibilgetu ukiezina <i>Otro inmovilizado intangible</i>	79.958	1. Kapital eskrituratua <i>Capital escriturado</i>	1.273.000
II. Ibilgetu materiala <i>Inmovilizado material</i>	682.253	III. Erreserbak <i>Reservas</i>	85
1. Lurrak eta eraikuntzak <i>Terrenos y construcciones</i>	505.440	2. Bestelako erreserbak <i>Otras reservas</i>	85
2. Instalazio teknikoak eta bestelako ibilgetu materiala <i>Instalaciones técnicas y otro inmovilizado material</i>	176.813	V. Aurreko ekitaldietako emaitzak <i>Resultados de ejercicios anteriores</i>	(60.785)
<b>B) AKTIBO KORRIENTEA ACTIVO CORRIENTE</b>	<b>2.706.773</b>	2. (Aurreko ekitaldietako emaitza negatiboak) <i>(Resultados negativos de ejercicios anteriores)</i>	(60.785)
II. Izakinak <i>Existencias</i>	27.468	VII. Ekitaldiko emaitza <i>Resultado del ejercicio</i>	133.313
6. Hornitzaileei emandako aurrerakinak <i>Anticipos a proveedores</i>	27.468	<b>A-3) Jasotako dirulaguntzak, dohaintzak eta legatuak Subvenciones, donaciones y legados recibidos</b>	<b>250.185</b>
III. Merkataritza zordunak eta kobratzeko bestelako kontuak <i>Deudores comerciales y otras cuentas a cobrar</i>	426.142	<b>B) PASIBO EZ-KORRIENTEA PASIVO NO CORRIENTE</b>	<b>---</b>
1. Bezeroak, salmentengatik eta zerbitzu-emateengatik <i>Clientes por ventas y prestaciones de servicios</i>	227.850	<b>C) PASIBO KORRIENTEA PASIVO CORRIENTE</b>	<b>1.887.084</b>
4. Pertsonala <i>Personal</i>	199	III. Epe laburreko zorrak <i>Deudas a corto plazo</i>	543.884
6. Administrazio Publikoekin bestelako hartzeak <i>Otros créditos con las Administraciones Públicas</i>	198.093	5. Bestelako pasibo finantzarioak <i>Otros pasivos financieros</i>	543.884
V. Epe laburreko finantza-inbertsioak <i>Inversiones financieras a corto plazo</i>	14.979	V. Merkataritza hartzekodunak eta ordaintzeko bestelako kontuak <i>Acreedores comerciales y otras cuentas a pagar</i>	814.461
5. Bestelako aktibo finantzarioak <i>Otros activos financieros</i>	14.979	3. Hainbat hartzekodun <i>Acreedores varios</i>	229.909
VI. Epe laburreko aldizkapenak <i>Periodificaciones a corto plazo</i>	19.415	4. Pertsonala (ordaintzeko dauden ordainsariak) <i>Personal (remuneraciones pendientes de pago)</i>	138.277
VII. Diruzaintza eta bestelako aktibo likido baliokideak <i>Efectivo y otros activos líquidos equivalentes</i>	2.218.769	6. Administrazio Publikoekin bestelako zorrak <i>Otras deudas con las Administraciones Públicas</i>	445.336
1. Diruzaintza <i>Tesorería</i>	2.218.769	7. Bezeroek emandako aurrerakinak <i>Anticipos de clientes</i>	939
		VI. Epe laburreko aldizkapenak <i>Periodificaciones a corto plazo</i>	528.739
<b>AKTIBOA GUZTIRA (A+B) TOTAL ACTIVO (A+B)</b>	<b>3.482.882</b>	<b>ONDARE GARBIA ETA PASIBOA GUZTIRA (A+B+C) TOTAL PATRIMONIO NETO Y PASIVO (A+B+C)</b>	<b>3.482.882</b>

## Orquesta de Euskadi - Euskadiko Orkestra, S.A.

GALDU-IRABAZIEN KONTUA  
CUENTA DE PERDIDAS Y GANANCIAS

Euro / Euros

GALDU-IRABAZIEN KONTUA CUENTA DE PERDIDAS Y GANANCIAS		2019
<b>A) ERAGIKETA JARRAITUAK</b> <b>OPERACIONES CONTINUADAS</b>		
1. <b>Negoio-zifren zenbateko garbia</b> <i>Importe neto de la cifra de negocios</i>		1.470.409
b) Zerbitzu-emateak <i>Prestaciones de servicios</i>		1.470.409
6. <b>Ustiapeneko bestelako sarrerak</b> <i>Otros ingresos de explotación</i>		8.028.667
b) Ekitaldiko emaitzara egotzitako ustiapeneko dirulaguntzak <i>Subvenciones de explotación incorporadas al resultado del ejercicio</i>		8.028.667
7. <b>Pertsonal-gastuak</b> <i>Gastos de personal</i>		(7.400.380)
a) Soldatak, lansariak eta antzekoak <i>Sueldos, salarios y asimilados</i>		(5.718.899)
b) Karga sozialak <i>Cargas sociales</i>		(1.675.113)
c) Hornidurak <i>Provisiones</i>		(6.368)
8. <b>Ustiapeneko bestelako gastuak</b> <i>Otros gastos de explotación</i>		(1.960.589)
a) Kanpoko zerbitzuak <i>Servicios exteriores</i>		(1.944.654)
b) Tributuak <i>Tributos</i>		(15.007)
c) Merkataritza eragiketarako galerak, narriadurak eta hornidura-aldaketak <i>Pérdidas, deterioro y variación provisiones por oper. comerciales</i>		(928)
9. <b>Ibilgetuaren amortizazioa</b> <i>Amortización del inmovilizado</i>		(67.555)
10. <b>Ibilgetu ez-finantzarioko dirulaguntzen eta bestelakoen egozpena</b> <i>Imputación de subvenciones de inmovilizado no financiero y otras</i>		59.769
15. <b>Bestelako emaitzak</b> <i>Otros resultados</i>		2.992
A.1) <b>USTIAPENeko EMAITZA (1+2+3+4+5+6+7+8+9+10+11+12+13+14+15)</b> <i>RESULTADO DE EXPLOTACIÓN (1+2+3+4+5+6+7+8+9+10+11+12+13+14+15)</i>		133.313
A.2) <b>EMAITZA FINANTZARIOA (16+17+18+19+20+21)</b> <i>RESULTADO FINANCIERO (16+17+18+19+20+21)</i>		----
A.3) <b>ZERGA AURREKO EMAITZA (A.1+A.2)</b> <i>RESULTADO ANTES DE IMPUESTOS (A.1+A.2)</i>		133.313
A.4) <b>EKITALDIKO EMAITZA (A.3+22)</b> <i>RESULTADO DEL EJERCICIO (A.3+22)</i>		133.313

## Orquesta de Euskadi - Euskadiko Orkestra, S.A.

EFEKTIBO FLUXUEN EGOERA-ORRIA  
ESTADO DE FLUJOS DE EFECTIVO

Euro / Euros

DIRU-FLUXUEN EGOERA-ORRIA ESTADO DE FLUJOS DE EFECTIVO	2019
<b>A) USTIAPEN-JARDUERETAKO DIRU-FLUXUAK FLUJOS DE EFECTIVO DE LAS ACTIVIDADES DE EXPLOTACIÓN</b>	
1. Ekitaldiko zerga aurreko emaitza <i>Resultado del ejercicio antes de impuestos</i>	133.313
2. Emaitzaren doikuntzak <i>Ajustes del resultado</i>	6.947
a) Ibilgetuaren amortizazioa (+) <i>Amortización del inmovilizado (+)</i>	67.555
b) Narriaduragatik egindako balio-zuzenketak (+/-) <i>Correcciones valorativas por deterioro (+/-)</i>	928
d) Dirulaguntzen egozpena (-) <i>Imputación de subvenciones (-)</i>	(61.536)
3. Kapital korrientearen aldaketak <i>Cambios en el capital corriente</i>	759.830
b) Zordunak eta kobratzeko bestelako kontuak (+/-) <i>Deudores y otras cuentas a cobrar (+/-)</i>	691.431
c) Bestelako aktibo korrienteak (+/-) <i>Otros activos corrientes (+/-)</i>	(3.094)
d) Hartzekodunak eta ordaintzeko bestelako kontuak (+/-) <i>Acreedores y otras cuentas a pagar (+/-)</i>	59.526
e) Bestelako pasibo korrienteak (+/-) <i>Otros pasivos corrientes (+/-)</i>	11.967
4. Ustiapen-jardueretako bestelako diru-fluxuak (+/-) <i>Otros flujos de efectivo de las actividades de explotación (+/-)</i>	(113.257)
e) Bestelako ordainketak (kobrantzak) (-/+) <i>Otros pagos (cobros) (-/+)</i>	(113.257)
5. Ustiapen-jardueretako diru-fluxuak (+/-1+/-2+/-3+/-4) <i>Flujos de efectivo de las actividades de explotación (+/-1+/-2+/-3+/-4)</i>	786.833
<b>B) INBERTSIO-JARDUERETAKO DIRU-FLUXUAK (+/-) FLUJOS DE EFECTIVO DE LAS ACTIVIDADES DE INVERSIÓN (+/-)</b>	
6. Inbertsioen ordainketak (-) <i>Pagos por inversión (-)</i>	(261.692)
b) Ibilgetu ukiezina <i>Inmovilizado intangible</i>	(750)
c) Ibilgetu materiala <i>Inmovilizado material</i>	(260.942)
7. Desinbertsioen kobrantzak (+) <i>Cobros por desinversiones (+)</i>	4.600
e) Bestelako aktibo finantzarioak <i>Otros activos financieros</i>	4.600
8. Inbertsio-jardueretako diru-fluxuak (7-6) <i>Flujos de efectivo de las actividades de inversión (7-6)</i>	(257.092)
<b>C) FINANTZAKETA-JARDUERETAKO DIRU-FLUXUAK FLUJOS DE EFECTIVO DE LAS ACTIVIDADES DE FINANCIACIÓN</b>	
9. Ondare-tresnen kobrantzak eta ordainketak <i>Cobros y pagos por instrumentos de patrimonio</i>	30.000
e) Jasotako dirulaguntzak, dohaintzak eta legatuak (+) <i>Subvenciones, donaciones y legados recibidos (+)</i>	30.000
10. Pasibo finantzarioko tresnen kobrantzak eta ordainketak <i>Cobros y pagos por instrumentos de pasivo financiero</i>	3.026

Euro / Euros

<b>DIRU-FLUXUEN EGOERA-ORRIA</b> <b>ESTADO DE FLUJOS DE EFECTIVO</b>		<b>2019</b>
a) Jaulkipena <i>Emisión</i>		3.026
5 Bestelako zorrak (+) <i>Otras deudas (+)</i>		3.026
<b>12. Finantzaketa-jardueretako diru-fluxuak (+/-9+/-10-11)</b> <b><i>Flujos de efectivo de las actividades de financiación (+/-9+/-10-11)</i></b>		<b>33.026</b>
<b>D) KANBIO-TASEN ALDAKETEN ERAGINA</b> <b><i>EFECTO DE LAS VARIACIONES DE LOS TIPOS DE CAMBIO</i></b>		-----
<b>E) ESKUDIRUAREN EDO BALIOKIDEEN GEHIKUNTZA/GUTXITZE GARBIA (+/-5+/-8+/-12+/-D)</b> <b><i>AUMENTO/DISMINUCIÓN NETA DEL EFECTIVO O EQUIVALENTES (+/-5+/-8+/-12+/-D)</i></b>		<b>562.767</b>

Orquesta de Euskadi - Euskadiko Orkestra, S.A.

EGINDAKOAREN KAPITAL AURREKONTUA  
PRESUPUESTO DE CAPITAL REALIZADO

Euro / Euros

INBERTSIOAK INVERSIONES	AURREKONTUA PRESUPUESTO	EGINDAKOA REALIZADO	ALDEA DIFERENCIA	%
<b>II. INBERTSIO UKIEZIN, MATERIAL, ONDASUN HIGIEZIN ETA BESTE BATZUEN GEHIKUNTZA AUMENTO DE INVERSIONES INTANGIBLES, MATERIALES, INMOBILIARIAS Y OTRAS</b>	560.001	481.275	78.726	86
1. IBILGETU UKIEZINA INMOVILIZADO INTANGIBLE	37.500	750	36.750	2
2. IBILGETU MATERIALA INMOVILIZADO MATERIAL	522.501	480.525	41.976	92
<b>VI. ESKUDIRUAREN EDO BALIOKIDEEN GEHIKUNTZA GARBIA AUMENTO NETO DEL EFECTIVO O EQUIVALENTES</b>	----	562.767	----	0
<b>INBERTSIOAK GUZTIRA TOTAL INVERSIONES</b>	560.001	1.044.042	(484.041)	186

Euro / Euros

FINANTZAKETA FINANCIACION	AURREKONTUA PRESUPUESTO	EGINDAKOA REALIZADO	ALDEA DIFERENCIA	%
<b>I. USTIAPEN-JARDUERETAKO DIRU-FLUXU POSITIBOAK FLUJOS POSITIVOS DE EFECTIVO DE LAS ACTIVIDADES DE EXPLOTACIÓN</b>	----	786.833	(786.833)	***
<b>III. JASOKO DIREN TRANSFERENTZIAK, DIRULAGUNTZAK, DOHAINTZAK ETA LEGATUAK TRANSFERENCIAS, SUBVENCIONES, DONACIONES Y LEGADOS A RECIBIR</b>	30.000	30.000	----	100
<b>IV. ONDARE-TRESNEN GEHIKUNTZA ETA FINANTZA-INBERTSIOEN GUTXITZEA AUMENTO DE INSTRUMENTOS PATRIMONIO Y DISMINUCIÓN DE INVERSIONES FINANCIERAS</b>	1	4.600	(4.599)	***
1. ONDARE-TRESNEN JAULKIPENA EMISIÓN DE INSTRUMENTOS DE PATRIMONIO	1	----	1	0
4. BESTELAKO FINANTZA-INBERTSIOAK OTRAS INVERSIONES FINANCIERAS	----	4.600	(4.600)	***
<b>V. PASIBO FINANTZARIOKO TRESNEN GEHIKUNTZA AUMENTO DE INSTRUMENTOS DE PASIVO FINANCIERO</b>	----	222.609	(222.609)	***
4. BESTELAKO ZORRAK OTRAS DEUDAS	----	222.609	(222.609)	***
<b>VII. ESKUDIRUAREN EDO BALIOKIDEEN GUTXITZE GARBIA DISMINUCIÓN NETA DEL EFECTIVO O EQUIVALENTES</b>	530.000	----	1.092.767	106
<b>FINANTZAKETA GUZTIRA TOTAL FINANCIACIÓN</b>	560.001	1.044.042	(484.041)	186

## Orquesta de Euskadi - Euskadiko Orkestra, S.A.

EGINDAKOAREN USTIAPEN AURREKONTUA  
PRESUPUESTO DE EXPLOTACION REALIZADO

Euro / Euros


GASTUAK GASTOS	AURREKONTUA PRESUPUESTO	EGINDAKOA REALIZADO	ALDEA DIFERENCIA	%
<b>I. PERTSONAL-GASTUAK GASTOS DE PERSONAL</b>	<b>7.664.000</b>	<b>7.513.637</b>	<b>150.363</b>	<b>98</b>
1. SOLDATAK, LANSARIAK ETA ANTZEKOAK SUELDOS, SALARIOS Y ASIMILADOS	6.111.000	5.718.899	392.101	94
2. KARGA SOZIALAK ETA BESTE BATZUK CARGAS SOCIALES Y OTROS	1.553.000	1.794.738	(241.738)	116
<b>II. FUNTZIONAMENDU-GASTUAK GASTOS DE FUNCIONAMIENTO</b>	<b>1.757.900</b>	<b>1.959.757</b>	<b>(201.857)</b>	<b>111</b>
2. KANPOKO ZERBITZUAK SERVICIOS EXTERIORES	1.742.900	1.944.654	(201.754)	112
3. TRIBUTUAK TRIBUTOS	15.000	15.007	(7)	100
4. KUDEAKETA ARRUNTEKO BESTELAKO GASTUAK OTROS GASTOS DE GESTIÓN CORRIENTE	----	96	(96)	***
<b>VI. USTIAPEN-JARDUERETAKO DIRU-FLUXU POSITIBOAK FLUJOS POSITIVOS DE EFECTIVO DE LAS ACTIVIDADES DE EXPLOTACIÓN</b>	<b>----</b>	<b>786.833</b>	<b>(786.833)</b>	<b>***</b>
<b>GASTUAK GUZTIRA TOTAL GASTOS</b>	<b>9.421.900</b>	<b>10.260.227</b>	<b>(838.327)</b>	<b>109</b>

Euro / Euros

DIRU-SARRERAK INGRESOS	AURREKONTUA PRESUPUESTO	EGINDAKOA REALIZADO	ALDEA DIFERENCIA	%
<b>I. NEGOZIO-ZIFRAREN ZENBATEKO GARBIA IMPORTE NETO DE LA CIFRA DE NEGOCIOS</b>	<b>1.395.000</b>	<b>1.470.409</b>	<b>(75.409)</b>	<b>105</b>
2. ZERBITZU-EMATEAK PRESTACIONES DE SERVICIOS	1.395.000	1.470.409	(75.409)	105
<b>II. USTIAPENENKO BESTELAKO DIRU-SARRERAK OTROS INGRESOS DE EXPLOTACIÓN</b>	<b>----</b>	<b>3.088</b>	<b>(3.088)</b>	<b>***</b>
<b>IV. USTIAPENENKO TRANSFERENTZIAK ETA DIRULAGUNTZAK TRANSFERENCIAS Y SUBVENCIONES DE EXPLOTACIÓN</b>	<b>8.026.900</b>	<b>8.026.900</b>	<b>----</b>	<b>100</b>
<b>VI. ORDAINTEZKO KONTUEN GEHIKETA ETA KOBRATZEKO KONTUEN GUTXITZE GARBIAK AUMENTO CUENTAS A PAGAR Y DISMINUCIÓN CUENTAS A COBRAR NETOS</b>	<b>----</b>	<b>759.830</b>	<b>(759.830)</b>	<b>***</b>
<b>DIRU-SARRERAK GUZTIRA TOTAL INGRESOS</b>	<b>9.421.900</b>	<b>10.260.227</b>	<b>(838.327)</b>	<b>109</b>



**Etxepare Euskal Institutua**







Etxepare Euskal Institutua

EGOERA BALANTZEA  
BALANCE DE SITUACION

Euro / Euros

AKTIBOA ACTIVO	2019	ONDARE GARBIA ETA PASIBOA PATRIMONIO NETO Y PASIVO	2019
<b>A) AKTIBO EZ-KORRIENTEA ACTIVO NO CORRIENTE</b>	<b>410.403</b>	<b>A) ONDARE GARBIA PATRIMONIO NETO</b>	<b>284.023</b>
I. Ibilgetu ukiezina <i>Inmovilizado intangible</i>	362.148	<b>A-1) Fondo propioak Fondos propios</b>	<b>(43.705)</b>
5. Aplikazio informatikoak <i>Aplicaciones informáticas</i>	15.213	V. Aurreko ekitaldietako emaitzak <i>Resultados de ejercicios anteriores</i>	(43.705)
7. Bestelako ibilgetu ukiezina <i>Otro inmovilizado intangible</i>	346.935	1. Gaineratitua <i>Remanente</i>	5
II. Ibilgetu materiala <i>Inmovilizado material</i>	48.255	2. (Aurreko ekitaldietako emaitza negatiboak) <i>(Resultados negativos de ejercicios anteriores)</i>	(43.710)
2. Instalazio teknikoak eta bestelako ibilgetu materiala <i>Instalaciones técnicas y otro inmovilizado material</i>	48.255	<b>A-3) Jasotako dirulaguntzak, dohaintzak eta legatuak Subvenciones, donaciones y legados recibidos</b>	<b>327.728</b>
<b>B) AKTIBO KORRIENTEA ACTIVO CORRIENTE</b>	<b>702.893</b>	<b>B) PASIBO EZ-KORRIENTEA PASIVO NO CORRIENTE</b>	<b>81.738</b>
III. Merkataritza zordunak eta kobratzeko bestelako kontuak <i>Deudores comerciales y otras cuentas a cobrar</i>	85.993	IV. Zerga geroratu en pasiboak <i>Pasivos por impuesto diferido</i>	81.738
3. Hainbat zordun <i>Deudores varios</i>	64.974	<b>C) PASIBO KORRIENTEA PASIVO CORRIENTE</b>	<b>747.535</b>
4. Pertsonala <i>Personal</i>	1.019	III. Epe laburreko zorrak <i>Deudas a corto plazo</i>	79.104
6. Administrazio Publikoekin bestelako hartzeak <i>Otros créditos con las Administraciones Públicas</i>	20.000	2. Kreditu-erakundeekin zorrak <i>Deudas con entidades de crédito</i>	2.673
VI. Epe laburreko aldirikapeak <i>Periodificaciones a corto plazo</i>	6.572	5. Bestelako pasibo finantzarioak <i>Otros pasivos financieros</i>	76.431
VII. Diruzaintza eta bestelako aktibo likido baliokideak <i>Efectivo y otros activos líquidos equivalentes</i>	610.328	V. Merkataritza hartzekodunak eta ordaintzeko bestelako kontuak <i>Acreedores comerciales y otras cuentas a pagar</i>	668.431
1. Diruzaintza <i>Tesorería</i>	610.328	2. Hornitzaileak, taldeko enpresak eta elkartuak <i>Proveedores, empresas del grupo y asociadas</i>	1.652
		3. Hainbat hartzekodun <i>Acreedores varios</i>	583.163
		4. Pertsonala (ordaintzeko dauden ordainsariak) <i>Personal (remuneraciones pendientes de pago)</i>	1.808
		6. Administrazio Publikoekin bestelako zorrak <i>Otras deudas con las Administraciones Públicas</i>	81.808
<b>AKTIBOA GUZTIRA (A+B) TOTAL ACTIVO (A+B)</b>	<b>1.113.296</b>	<b>ONDARE GARBIA ETA PASIBOA GUZTIRA (A+B+C) TOTAL PATRIMONIO NETO Y PASIVO (A+B+C)</b>	<b>1.113.296</b>

## Etxepare Euskal Institutua

GALDU-IRABAZIEN KONTUA  
CUENTA DE PERDIDAS Y GANANCIAS

Euro / Euros

GALDU-IRABAZIEN KONTUA CUENTA DE PERDIDAS Y GANANCIAS		2019
<b>A) ERAGIKETA JARRAITUAK</b> <b>OPERACIONES CONTINUADAS</b>		
<b>6. Ustiapeneko bestelako sarrerak</b> <b>Otros ingresos de explotación</b>		<b>3.112.338</b>
b) Ekitaldiko emaitzara egotzitako ustiapeneko dirulaguntzak <i>Subvenciones de explotación incorporadas al resultado del ejercicio</i>		3.112.338
<b>7. Pertsonal-gastuak</b> <b>Gastos de personal</b>		<b>(846.206)</b>
a) Soldatak, lansariak eta antzekoak <i>Sueldos, salarios y asimilados</i>		(658.943)
b) Karga sozialak <i>Cargas sociales</i>		(187.263)
<b>8. Ustiapeneko bestelako gastuak</b> <b>Otros gastos de explotación</b>		<b>(718.511)</b>
a) Kanpoko zerbitzuak <i>Servicios exteriores</i>		(718.082)
b) Tributuak <i>Tributos</i>		(429)
<b>9. Ibilgetuaren amortizazioa</b> <b>Amortización del inmovilizado</b>		<b>(44.948)</b>
<b>10. Ibilgetu ez-finantzarioko dirulaguntzen eta bestelakoen egozpena</b> <b>Imputación de subvenciones de inmovilizado no financiero y otras</b>		<b>44.948</b>
<b>13. Entitateak emandako dirulaguntzak eta egindako transferentziak</b> <b>Subvenciones concedidas y transferencias realizadas por la entidad</b>		<b>(1.547.621)</b>
<b>A.1) USTIAPENeko EMAITZA (1+2+3+4+5+6+7+8+9+10+11+12+13+14+15)</b> <b>RESULTADO DE EXPLOTACIÓN (1+2+3+4+5+6+7+8+9+10+11+12+13+14+15)</b>		----
<b>A.2) EMAITZA FINANTZARIOA (16+17+18+19+20+21)</b> <b>RESULTADO FINANCIERO (16+17+18+19+20+21)</b>		----
<b>A.3) ZERGA AURREKO EMAITZA (A.1+A.2)</b> <b>RESULTADO ANTES DE IMPUESTOS (A.1+A.2)</b>		----
<b>A.4) EKITALDIKO EMAITZA (A.3+22)</b> <b>RESULTADO DEL EJERCICIO (A.3+22)</b>		----

## Etxepare Euskal Institutua

EFEKTIBO FLUXUEN EGOERA-ORRIA  
ESTADO DE FLUJOS DE EFECTIVO

Euro / Euros

DIRU-FLUXUEN EGOERA-ORRIA ESTADO DE FLUJOS DE EFECTIVO	2019
<b>A) USTIAPEN-JARDUERETAKO DIRU-FLUXUAK FLUJOS DE EFECTIVO DE LAS ACTIVIDADES DE EXPLOTACIÓN</b>	
1. Ekitaldiko zerga aurreko emaitza <i>Resultado del ejercicio antes de impuestos</i>	----
2. Emaitzaren doikuntzak <i>Ajustes del resultado</i>	----
a) Ibilgetuaren amortizazioa (+) <i>Amortización del inmovilizado (+)</i>	44.948
d) Dirulaguntzen egozpena (-) <i>Imputación de subvenciones (-)</i>	(44.948)
3. Kapital korrientearen aldaketak <i>Cambios en el capital corriente</i>	32.857
b) Zordunak eta kobratzeko bestelako kontuak (+/-) <i>Deudores y otras cuentas a cobrar(+/-)</i>	45.374
c) Bestelako aktibo korrienteak (+/-) <i>Otros activos corrientes (+/-)</i>	8.918
d) Hartzekodunak eta ordaintzeko bestelako kontuak (+/-) <i>Acreedores y otras cuentas a pagar (+/-)</i>	(21.435)
5. Ustiapen-jardueretako diru-fluxuak (+/-1+/-2+/-3+/-4) <i>Flujos de efectivo de las actividades de explotación (+/-1+/-2+/-3+/-4)</i>	32.857
<b>B) INBERTSIO-JARDUERETAKO DIRU-FLUXUAK (+/-) FLUJOS DE EFECTIVO DE LAS ACTIVIDADES DE INVERSIÓN (+/-)</b>	
6. Inbertsioen ordainketak (-) <i>Pagos por inversión (-)</i>	(22.599)
b) Ibilgetu ukiezina <i>Inmovilizado intangible</i>	(1.573)
c) Ibilgetu materiala <i>Inmovilizado material</i>	(21.026)
8. Inbertsio-jardueretako diru-fluxuak (7-6) <i>Flujos de efectivo de las actividades de inversión (7-6)</i>	(22.599)
<b>C) FINANTZAKETA-JARDUERETAKO DIRU-FLUXUAK FLUJOS DE EFECTIVO DE LAS ACTIVIDADES DE FINANCIACIÓN</b>	
9. Ondare-tresnen kobrantzak eta ordainketak <i>Cobros y pagos por instrumentos de patrimonio</i>	5.000
e) Jasotako dirulaguntzak, dohaintzak eta legatuak (+) <i>Subvenciones, donaciones y legados recibidos (+)</i>	5.000
10. Pasibo finantzarioko tresnen kobrantzak eta ordainketak <i>Cobros y pagos por instrumentos de pasivo financiero</i>	2.860
a) Jaulkipena <i>Emisión</i>	6.270
5 Bestelako zorrak (+) <i>Otras deudas (+)</i>	6.270
b) Itzulketak eta amortizazioak <i>Devolución y amortización de</i>	(3.410)
2. Kreditu-erakundeekiko zorrak (-) <i>Deudas con entidades de crédito (-)</i>	(3.410)
12. Finantzaketa-jardueretako diru-fluxuak (+/-9+/-10-11) <i>Flujos de efectivo de las actividades de financiación (+/-9+/-10-11)</i>	7.860
<b>D) KANBIO-TASEN ALDAKETEN ERAGINA EFECTO DE LAS VARIACIONES DE LOS TIPOS DE CAMBIO</b>	----

Euro / Euros

<b>DIRU-FLUXUEN EGOERA-ORRIA</b> <b>ESTADO DE FLUJOS DE EFECTIVO</b>		<b>2019</b>
E)	<b>ESKUDIRUAREN EDO BALIOKIDEEN GEHIKUNTZA/GUTXITZE GARBIA (+/-5+/-8+/-12+/-D)</b> <b>AUMENTO/DISMINUCIÓN NETA DEL EFECTIVO O EQUIVALENTES (+/-5+/-8+/-12+/-D)</b>	<b>18.118</b>

## Etxepare Euskal Institutua

EGINDAKOAREN KAPITAL AURREKONTUA  
PRESUPUESTO DE CAPITAL REALIZADO

Euro / Euros

INBERTSIOAK INVERSIONES	AURREKONTUA PRESUPUESTO	EGINDAKOA REALIZADO	ALDEA DIFERENCIA	%
<b>II. INBERTSIO UKIEZIN, MATERIAL, ONDASUN HIGIEZIN ETA BESTE BATZUEN GEHIKUNTZA AUMENTO DE INVERSIONES INTANGIBLES, MATERIALES, INMOBILIARIAS Y OTRAS</b>	20.096	4.943	15.153	25
1. IBILGETU UKIEZINA INMOVILIZADO INTANGIBLE	17.596	1.573	16.023	9
2. IBILGETU MATERIALA INMOVILIZADO MATERIAL	2.500	3.370	(870)	135
<b>IV. PASIBO FINANTZARIOKO TRESNEN GUTXITZEA (ITZULKETA ETA AMORTIZAZIOA) DISMINUCIÓN DE INSTRUMENTOS PASIVO FINANCIERO (DEVOLUCIÓN Y AMORTIZACIÓN)</b>	----	21.066	(21.066)	***
2. KREDITU-ERAKUNDEEKIKO ZORRAK DEUDAS CON ENTIDADES DE CRÉDITO	----	3.410	(3.410)	***
4. BESTELAKO ZORRAK OTRAS DEUDAS	----	17.656	(17.656)	***
<b>VI. ESKUDIRUAREN EDO BALIOKIDEEN GEHIKUNTZA GARBIA AUMENTO NETO DEL EFECTIVO O EQUIVALENTES</b>	----	18.118	----	0
<b>INBERTSIOAK GUZTIRA TOTAL INVERSIONES</b>	20.096	44.127	(24.031)	220

Euro / Euros

FINANTZAKETA FINANCIACION	AURREKONTUA PRESUPUESTO	EGINDAKOA REALIZADO	ALDEA DIFERENCIA	%
<b>I. USTIAPEN-JARDUERETAKO DIRU-FLUXU POSITIBOAK FLUJOS POSITIVOS DE EFECTIVO DE LAS ACTIVIDADES DE EXPLOTACIÓN</b>	----	32.857	(32.857)	***
<b>III. JASOKO DIREN TRANSFERENTZIAK, DIRULAGUNTZAK, DOHAINTZAK ETA LEGATUAK TRANSFERENCIAS, SUBVENCIONES, DONACIONES Y LEGADOS A RECIBIR</b>	20.000	5.000	15.000	25
<b>V. PASIBO FINANTZARIOKO TRESNEN GEHIKUNTZA AUMENTO DE INSTRUMENTOS DE PASIVO FINANCIERO</b>	----	6.270	(6.270)	***
4. BESTELAKO ZORRAK OTRAS DEUDAS	----	6.270	(6.270)	***
<b>VII. ESKUDIRUAREN EDO BALIOKIDEEN GUTXITZE GARBIA DISMINUCIÓN NETA DEL EFECTIVO O EQUIVALENTES</b>	96	----	18.214	***
<b>FINANTZAKETA GUZTIRA TOTAL FINANCIACIÓN</b>	20.096	44.127	(24.031)	220

## Etxepare Euskal Institutua


EGINDAKOAREN USTIAPEN AURREKONTUA  
PRESUPUESTO DE EXPLOTACION REALIZADO

Euro / Euros

GASTUAK GASTOS	AURREKONTUA PRESUPUESTO	EGINDAKOA REALIZADO	ALDEA DIFERENCIA	%
<b>I. PERTSONAL-GASTUAK GASTOS DE PERSONAL</b>	<b>846.206</b>	<b>846.206</b>	<b>----</b>	<b>100</b>
1. SOLDATAK, LANSARIAK ETA ANTZEKOAK SUELDOS, SALARIOS Y ASIMILADOS	658.943	658.943	----	100
2. KARGA SOZIALAK ETA BESTE BATZUK CARGAS SOCIALES Y OTROS	187.263	187.263	----	100
<b>II. FUNTZIONAMENDU-GASTUAK GASTOS DE FUNCIONAMIENTO</b>	<b>655.211</b>	<b>718.511</b>	<b>(63.300)</b>	<b>110</b>
2. KANPOKO ZERBITZUAK SERVICIOS EXTERIORES	654.861	718.082	(63.221)	110
3. TRIBUTUAK TRIBUTOS	350	429	(79)	123
<b>IV. ENTITATEAK EMANGO DITUEN DIRULAGUNTZAK ETA EGINGO DITUEN TRANSFERENTZIAK SUBVENCIONES A CONCEDER Y TRANSFERENCIAS A REALIZAR POR LA ENTIDAD</b>	<b>1.547.621</b>	<b>1.547.621</b>	<b>----</b>	<b>100</b>
<b>VI. USTIAPEN-JARDUERETAKO DIRU-FLUXU POSITIBOAK FLUJOS POSITIVOS DE EFECTIVO DE LAS ACTIVIDADES DE EXPLOTACIÓN</b>	<b>----</b>	<b>32.857</b>	<b>(32.857)</b>	<b>***</b>
<b>GASTUAK GUZTIRA TOTAL GASTOS</b>	<b>3.049.038</b>	<b>3.145.195</b>	<b>(96.157)</b>	<b>103</b>

Euro / Euros

DIRU-SARRERAK INGRESOS	AURREKONTUA PRESUPUESTO	EGINDAKOA REALIZADO	ALDEA DIFERENCIA	%
<b>IV. USTIAPENENKO TRANSFERENTZIAK ETA DIRULAGUNTZAK TRANSFERENCIAS Y SUBVENCIONES DE EXPLOTACIÓN</b>	<b>3.049.038</b>	<b>3.112.338</b>	<b>(63.300)</b>	<b>102</b>
<b>VI. ORDAINTEZKO KONTUEN GEHIKETA ETA KOBRATZEKO KONTUEN GUTXITZE GARBIAK AUMENTO CUENTAS A PAGAR Y DISMINUCIÓN CUENTAS A COBRAR NETOS</b>	<b>----</b>	<b>32.857</b>	<b>(32.857)</b>	<b>***</b>
<b>DIRU-SARRERAK GUZTIRA TOTAL INGRESOS</b>	<b>3.049.038</b>	<b>3.145.195</b>	<b>(96.157)</b>	<b>103</b>







Fundación EHko GAZTE ORKESTRA Fundazioa

EGOERA BALANTZEA  
BALANCE DE SITUACION

Euro / Euros

AKTIBOA ACTIVO		2019	ONDARE GARBIA ETA PASIBOA PATRIMONIO NETO Y PASIVO		2019
A)	AKTIBO EZ-KORRIENTEA ACTIVO NO CORRIENTE	----	A)	ONDARE GARBIA PATRIMONIO NETO	361.041
B)	AKTIBO KORRIENTEA ACTIVO CORRIENTE	421.297	A-1)	Fondo propioak Fondos propios	361.041
III.	Merkataritza zordunak eta kobratzeko bestelako kontuak Deudores comerciales y otras cuentas a cobrar	23.827	I.	Fundazio-zuzkidura Dotación fundacional	289.413
3.	Hainbat zordun Deudores varios	7.500	III.	Erreserbak Reservas	93.378
6.	Administrazio Publikoekin bestelako hartzeak Otros créditos con las Administraciones Públicas	16.327	2.	Bestelako erreserbak Otras reservas	93.378
V.	Epe laburreko finantza-inbertsioak Inversiones financieras a corto plazo	1.305	VII.	Ekitaldiko emaitza Resultado del ejercicio	(21.750)
5.	Bestelako aktibo finantzarioak Otros activos financieros	1.305	B)	PASIBO EZ-KORRIENTEA PASIVO NO CORRIENTE	----
VII.	Diruzaintza eta bestelako aktibo likido baliokideak Efectivo y otros activos líquidos equivalentes	396.165	C)	PASIBO KORRIENTEA PASIVO CORRIENTE	60.256
1.	Diruzaintza Tesorería	396.165	V.	Merkataritza hartzekodunak eta ordaintzeko bestelako kontuak Acreedores comerciales y otras cuentas a pagar	60.256
			1.	Hornitzaileak Proveedores	54.138
			4.	Personala (ordaintzeko dauden ordainsariak) Personal (remuneraciones pendientes de pago)	4.032
			6.	Administrazio Publikoekin bestelako zorrak Otras deudas con las Administraciones Públicas	2.086
	<b>AKTIBOA GUZTIRA (A+B) TOTAL ACTIVO (A+B)</b>	<b>421.297</b>		<b>ONDARE GARBIA ETA PASIBOA GUZTIRA (A+B+C) TOTAL PATRIMONIO NETO Y PASIVO (A+B+C)</b>	<b>421.297</b>

## Fundación EHko GAZTE ORKESTRA Fundazioa

GALDU-IRABAZIEN KONTUA  
CUENTA DE PERDIDAS Y GANANCIAS

Euro / Euros

GALDU-IRABAZIEN KONTUA CUENTA DE PERDIDAS Y GANANCIAS		2019
<b>A) ERAGIKETA JARRAITUAK</b> <b>OPERACIONES CONTINUADAS</b>		
1. <b>Negoio-zifraren zenbateko garbia</b> <i>Importe neto de la cifra de negocios</i>		12.724
b) Zerbitzu-emateak <i>Prestaciones de servicios</i>		12.724
6. <b>Ustiapeneko bestelako sarrerak</b> <i>Otros ingresos de explotación</i>		245.000
b) Ekitaldiko emaitzara egotzitako ustiapeneko dirulaguntzak <i>Subvenciones de explotación incorporadas al resultado del ejercicio</i>		245.000
8. <b>Ustiapeneko bestelako gastuak</b> <i>Otros gastos de explotación</i>		(279.474)
a) Kanpoko zerbitzuak <i>Servicios exteriores</i>		(263.741)
b) Tributuak <i>Tributos</i>		(15.733)
A.1) <b>USTIAPENeko EMAITZA (1+2+3+4+5+6+7+8+9+10+11+12+13+14+15)</b> <i>RESULTADO DE EXPLOTACIÓN (1+2+3+4+5+6+7+8+9+10+11+12+13+14+15)</i>		(21.750)
A.2) <b>EMAITZA FINANTZARIOA (16+17+18+19+20+21)</b> <i>RESULTADO FINANCIERO (16+17+18+19+20+21)</i>		----
A.3) <b>ZERGA AURREKO EMAITZA (A.1+A.2)</b> <i>RESULTADO ANTES DE IMPUESTOS (A.1+A.2)</i>		(21.750)
A.4) <b>EKITALDIKO EMAITZA (A.3+22)</b> <i>RESULTADO DEL EJERCICIO (A.3+22)</i>		(21.750)

## Fundación EHko GAZTE ORKESTRA Fundazioa

EFEKTIBO FLUXUEN EGOERA-ORRIA  
ESTADO DE FLUJOS DE EFECTIVO

Euro / Euros

DIRU-FLUXUEN EGOERA-ORRIA ESTADO DE FLUJOS DE EFECTIVO		2019
<b>A)</b>	<b>USTIAPEN-JARDUERETAKO DIRU-FLUXUAK FLUJOS DE EFECTIVO DE LAS ACTIVIDADES DE EXPLOTACIÓN</b>	
1.	Ekitaldiko zerga aurreko emaitza <i>Resultado del ejercicio antes de impuestos</i>	(21.750)
2.	Emaitzaren doikuntzak <i>Ajustes del resultado</i>	----
3.	Kapital korrientearen aldaketak <i>Cambios en el capital corriente</i>	(5.197)
b)	Zordunak eta kobratzeko bestelako kontuak (+/-) <i>Deudores y otras cuentas a cobrar(+/-)</i>	18.304
d)	Hartzekodunak eta ordaintzeko bestelako kontuak (+/-) <i>Acreedores y otras cuentas a pagar (+/-)</i>	(23.501)
5.	Ustiapen-jardueretako diru-fluxuak (+/-1+/-2+/-3+/-4) <i>Flujos de efectivo de las actividades de explotación (+/-1+/-2+/-3+/-4)</i>	(26.947)
<b>B)</b>	<b>INBERTSIO-JARDUERETAKO DIRU-FLUXUAK (+/-) FLUJOS DE EFECTIVO DE LAS ACTIVIDADES DE INVERSIÓN (+/-)</b>	
6.	Inbertsioen ordainketak (-) <i>Pagos por inversión (-)</i>	(1.005)
e)	Bestelako aktibo finantzarioak <i>Otros activos financieros</i>	(1.005)
8.	Inbertsio-jardueretako diru-fluxuak (7-6) <i>Flujos de efectivo de las actividades de inversión (7-6)</i>	(1.005)
<b>C)</b>	<b>FINANTZAKETA-JARDUERETAKO DIRU-FLUXUAK FLUJOS DE EFECTIVO DE LAS ACTIVIDADES DE FINANCIACIÓN</b>	
12.	Finantzaketa-jardueretako diru-fluxuak (+/-9+/-10-11) <i>Flujos de efectivo de las actividades de financiación (+/-9+/-10-11)</i>	----
<b>D)</b>	<b>KANBIO-TASEN ALDAKETEN ERAGINA EFECTO DE LAS VARIACIONES DE LOS TIPOS DE CAMBIO</b>	----
<b>E)</b>	<b>ESKUDIRUAREN EDO BALIOKIDEEN GEHIKUNTZA/GUTXITZE GARBIA (+/-5+/-8+/-12+/-D) AUMENTO/DISMINUCIÓN NETA DEL EFECTIVO O EQUIVALENTES (+/-5+/-8+/-12+/-D)</b>	(27.952)

## Fundación EHko GAZTE ORKESTRA Fundazioa

EGINDAKOAREN KAPITAL AURREKONTUA  
PRESUPUESTO DE CAPITAL REALIZADO

Euro / Euros

INBERTSIOAK INVERSIONES		AURREKONTUA PRESUPUESTO	EGINDAKOA REALIZADO	ALDEA DIFERENCIA	%
I.	USTIAPEN-JARDUERETAKO DIRU-FLUXU NEGATIBOAK FLUJOS NEGATIVOS DE EFECTIVO DE LAS ACTIVIDADES DE EXPLOTACIÓN	-----	26.947	(26.947)	***
III.	FINANTZA-INBERTSIOEN GEHIKUNTZA ETA ONDARE-TRESNEN GUTXITZEA AUMENTO DE INVERSIONES FINANCIERAS Y DISMINUCIÓN DE INSTRUMENTOS PATRIMONIO	-----	1.005	(1.005)	***
2.	BESTELAKO FINANTZA-INBERTSIOAK OTRAS INVERSIONES FINANCIERAS	-----	1.005	(1.005)	***
INBERTSIOAK GUZTIRA TOTAL INVERSIONES		-----	27.952	(27.952)	***

Euro / Euros

FINANTZAKETA FINANCIACION		AURREKONTUA PRESUPUESTO	EGINDAKOA REALIZADO	ALDEA DIFERENCIA	%
VII.	ESKUDIRUAREN EDO BALIOKIDEEN GUTXITZE GARBIA DISMINUCIÓN NETA DEL EFECTIVO O EQUIVALENTES	-----	27.952	(27.952)	***
FINANTZAKETA GUZTIRA TOTAL FINANCIACIÓN		-----	27.952	(27.952)	***

## Fundación EHko GAZTE ORKESTRA Fundazioa

EGINDAKOAREN USTIAPEN AURREKONTUA  
PRESUPUESTO DE EXPLOTACION REALIZADO

Euro / Euros

GASTUAK GASTOS	AURREKONTUA PRESUPUESTO	EGINDAKOA REALIZADO	ALDEA DIFERENCIA	%
<b>II. FUNTZIONAMENDU-GASTUAK GASTOS DE FUNCIONAMIENTO</b>	<b>269.000</b>	<b>279.474</b>	<b>(10.474)</b>	<b>104</b>
2. KANPOKO ZERBITZUAK SERVICIOS EXTERIORES	255.000	263.741	(8.741)	103
3. TRIBUTUAK TRIBUTOS	14.000	15.733	(1.733)	112
<b>V. KOBRATZEKO KONTUEN GEHIKETA ETA ORDAINTZEKO KONTUEN GUTXITZE GARBIAK AUMENTO CUENTAS A COBRAR Y DISMINUCIÓN CUENTAS A PAGAR NETOS</b>	<b>----</b>	<b>5.197</b>	<b>(5.197)</b>	<b>***</b>
<b>GASTUAK GUZTIRA TOTAL GASTOS</b>	<b>269.000</b>	<b>284.671</b>	<b>(15.671)</b>	<b>106</b>

Euro / Euros

DIRU-SARRERAK INGRESOS	AURREKONTUA PRESUPUESTO	EGINDAKOA REALIZADO	ALDEA DIFERENCIA	%
<b>I. NEGOZIO-ZIFRAREN ZENBATEKO GARBIA IMPORTE NETO DE LA CIFRA DE NEGOCIOS</b>	<b>24.000</b>	<b>12.724</b>	<b>11.276</b>	<b>53</b>
2. ZERBITZU-EMATEAK PRESTACIONES DE SERVICIOS	24.000	12.724	11.276	53
<b>IV. USTIAPENENKO TRANSFERENTZIAK ETA DIRULAGUNTZAK TRANSFERENCIAS Y SUBVENCIONES DE EXPLOTACIÓN</b>	<b>245.000</b>	<b>245.000</b>	<b>----</b>	<b>100</b>
<b>VII. USTIAPEN-JARDUERETAKO DIRU-FLUXU NEGATIBOAK FLUJOS NEGATIVOS DE EFECTIVO DE LAS ACTIVIDADES DE EXPLOTACIÓN</b>	<b>----</b>	<b>26.947</b>	<b>(26.947)</b>	<b>***</b>
<b>DIRU-SARRERAK GUZTIRA TOTAL INGRESOS</b>	<b>269.000</b>	<b>284.671</b>	<b>(15.671)</b>	<b>106</b>





Fundación BASQUE TEAM Fundazioa







Fundación BASQUE TEAM Fundazioa

EGOERA BALANTZEA  
BALANCE DE SITUACION

Euro / Euros

AKTIBOA ACTIVO	2019	ONDARE GARBIA ETA PASIBOA PATRIMONIO NETO Y PASIVO	2019
<b>A) AKTIBO EZ-KORRIENTEA ACTIVO NO CORRIENTE</b>	<b>42.450</b>	<b>A) ONDARE GARBIA PATRIMONIO NETO</b>	<b>609.970</b>
I. Ibilgetu ukiezina <i>Inmovilizado intangible</i>	14.873	<b>A-1) Fondo propioak Fondos propios</b>	<b>598.589</b>
5. Aplikazio informatikoak <i>Aplicaciones informáticas</i>	7.373	I. Fundazio-zuzkidura <i>Dotación fundacional</i>	543.401
7. Bestelako ibilgetu ukiezina <i>Otro inmovilizado intangible</i>	7.500	VII. Ekitaldiko emaitza <i>Resultado del ejercicio</i>	55.188
II. Ibilgetu materiala <i>Inmovilizado material</i>	27.577	<b>A-3) Jasotako dirulaguntzak, dohaintzak eta legatuak Subvenciones, donaciones y legados recibidos</b>	<b>11.381</b>
2. Instalazio teknikoak eta bestelako ibilgetu materiala <i>Instalaciones técnicas y otro inmovilizado material</i>	27.577	<b>B) PASIBO EZ-KORRIENTEA PASIVO NO CORRIENTE</b>	<b>----</b>
<b>B) AKTIBO KORRIENTEA ACTIVO CORRIENTE</b>	<b>1.079.686</b>	<b>C) PASIBO KORRIENTEA PASIVO CORRIENTE</b>	<b>512.166</b>
III. Merkataritza zordunak eta kobratzeko bestelako kontuak <i>Deudores comerciales y otras cuentas a cobrar</i>	518.227	III. Epe laburreko zorrak <i>Deudas a corto plazo</i>	15.745
1. Bezeroak, salmentengatik eta zerbitzu-emateengatik <i>Clientes por ventas y prestaciones de servicios</i>	357.475	5. Bestelako pasibo finantzarioak <i>Otros pasivos financieros</i>	15.745
6. Administrazio Publikoekin bestelako hartzeak <i>Otros créditos con las Administraciones Públicas</i>	160.752	V. Merkataritza hartzekodunak eta ordaintzeko bestelako kontuak <i>Acreedores comerciales y otras cuentas a pagar</i>	496.421
VI. Epe laburreko aldizkapenak <i>Periodificaciones a corto plazo</i>	1.332	1. Hornitzaileak <i>Proveedores</i>	413.372
VII. Diruzaintza eta bestelako aktibo likido baliokideak <i>Efectivo y otros activos líquidos equivalentes</i>	560.127	6. Administrazio Publikoekin bestelako zorrak <i>Otras deudas con las Administraciones Públicas</i>	83.049
1. Diruzaintza <i>Tesorería</i>	560.127		
<b>AKTIBOA GUZTIRA (A+B) TOTAL ACTIVO (A+B)</b>	<b>1.122.136</b>	<b>ONDARE GARBIA ETA PASIBOA GUZTIRA (A+B+C) TOTAL PATRIMONIO NETO Y PASIVO (A+B+C)</b>	<b>1.122.136</b>

## Fundación BASQUE TEAM Fundazioa

GALDU-IRABAZIEN KONTUA  
CUENTA DE PERDIDAS Y GANANCIAS

Euro / Euros

GALDU-IRABAZIEN KONTUA CUENTA DE PERDIDAS Y GANANCIAS		2019
<b>A) ERAGIKETA JARRAITUAK</b> <b>OPERACIONES CONTINUADAS</b>		
1. <b>Negoio-zifraren zenbateko garbia</b> <i>Importe neto de la cifra de negocios</i>		365.434
b) Zerbitzu-emateak <i>Prestaciones de servicios</i>		365.434
6. <b>Ustiapeneko bestelako sarrerak</b> <b>Otros ingresos de explotación</b>		1.595.608
a) Sarrera osagarriak eta kudeaketa arrunteko beste batzuk <i>Ingresos accesorios y otros de gestión corriente</i>		1.548
b) Ekitaldiko emaitzara egotzitako ustiapeneko dirulaguntzak <i>Subvenciones de explotación incorporadas al resultado del ejercicio</i>		1.594.060
7. <b>Pertsonal-gastuak</b> <b>Gastos de personal</b>		(184.542)
a) Soldatak, lansariak eta antzekoak <i>Sueldos, salarios y asimilados</i>		(138.047)
b) Karga sozialak <i>Cargas sociales</i>		(46.495)
8. <b>Ustiapeneko bestelako gastuak</b> <b>Otros gastos de explotación</b>		(772.270)
a) Kanpoko zerbitzuak <i>Servicios exteriores</i>		(772.161)
b) Tributuak <i>Tributos</i>		(109)
9. <b>Ibilgetuaren amortizazioa</b> <b>Amortización del inmovilizado</b>		(16.740)
13. <b>Entitateak emandako dirulaguntzak eta egindako transferentziak</b> <b>Subvenciones concedidas y transferencias realizadas por la entidad</b>		(931.893)
15. <b>Bestelako emaitzak</b> <b>Otros resultados</b>		(409)
<b>A.1) USTIAPENEO EMAITZA (1+2+3+4+5+6+7+8+9+10+11+12+13+14+15)</b> <b>RESULTADO DE EXPLOTACIÓN (1+2+3+4+5+6+7+8+9+10+11+12+13+14+15)</b>		55.188
<b>A.2) EMAITZA FINANTZARIOA (16+17+18+19+20+21)</b> <b>RESULTADO FINANCIERO (16+17+18+19+20+21)</b>		----
<b>A.3) ZERGA AURREKO EMAITZA (A.1+A.2)</b> <b>RESULTADO ANTES DE IMPUESTOS (A.1+A.2)</b>		55.188
<b>A.4) EKITALDIKO EMAITZA (A.3+22)</b> <b>RESULTADO DEL EJERCICIO (A.3+22)</b>		55.188

## Fundación BASQUE TEAM Fundazioa

EFECTIVO FLUXUEN EGOERA-ORRIA  
ESTADO DE FLUJOS DE EFECTIVO

Euro / Euros

DIRU-FLUXUEN EGOERA-ORRIA ESTADO DE FLUJOS DE EFECTIVO	2019
<b>A) USTIAPEN-JARDUERETAKO DIRU-FLUXUAK FLUJOS DE EFECTIVO DE LAS ACTIVIDADES DE EXPLOTACIÓN</b>	
1. Ekitaldiko zerga aurreko emaitza <i>Resultado del ejercicio antes de impuestos</i>	55.188
2. Emaitzaren doikuntzak <i>Ajustes del resultado</i>	16.740
a) Ibilgetuaren amortizazioa (+) <i>Amortización del inmovilizado (+)</i>	16.740
3. Kapital korrientearen aldaketak <i>Cambios en el capital corriente</i>	(14.228)
b) Zordunak eta kobratzeko bestelako kontuak (+/-) <i>Deudores y otras cuentas a cobrar(+/-)</i>	(390.414)
c) Bestelako aktibo korrienteak (+/-) <i>Otros activos corrientes (+/-)</i>	(37)
d) Hartzekodunak eta ordaintzeko bestelako kontuak (+/-) <i>Acreedores y otras cuentas a pagar (+/-)</i>	376.223
5. Ustiapen-jardueretako diru-fluxuak (+/-1+/-2+/-3+/-4) <i>Flujos de efectivo de las actividades de explotación (+/-1+/-2+/-3+/-4)</i>	57.700
<b>B) INBERTSIO-JARDUERETAKO DIRU-FLUXUAK (+/-) FLUJOS DE EFECTIVO DE LAS ACTIVIDADES DE INVERSIÓN (+/-)</b>	
6. Inbertsioen ordainketak (-) <i>Pagos por inversión (-)</i>	(7.500)
b) Ibilgetu ukiezina <i>Inmovilizado intangible</i>	(7.500)
8. Inbertsio-jardueretako diru-fluxuak (7-6) <i>Flujos de efectivo de las actividades de inversión (7-6)</i>	(7.500)
<b>C) FINANTZAKETA-JARDUERETAKO DIRU-FLUXUAK FLUJOS DE EFECTIVO DE LAS ACTIVIDADES DE FINANCIACIÓN</b>	
9. Ondare-tresnen kobrantzak eta ordainketak <i>Cobros y pagos por instrumentos de patrimonio</i>	4.000
e) Jasotako dirulaguntzak, dohaintzak eta legatuak (+) <i>Subvenciones, donaciones y legados recibidos (+)</i>	4.000
10. Pasibo finantzarioko tresnen kobrantzak eta ordainketak <i>Cobros y pagos por instrumentos de pasivo financiero</i>	4.495
a) Jaulkipena <i>Emisión</i>	4.495
5 Bestelako zorrak (+) <i>Otras deudas (+)</i>	4.495
12. Finantzaketa-jardueretako diru-fluxuak (+/-9+/-10-11) <i>Flujos de efectivo de las actividades de financiación (+/-9+/-10-11)</i>	8.495
<b>D) KANBIO-TASEN ALDAKETEN ERAGINA EFECTO DE LAS VARIACIONES DE LOS TIPOS DE CAMBIO</b>	----
<b>E) ESKUDIRUAREN EDO BALIOKIDEEN GEHIKUNTZA/GUTXITZE GARBIA (+/-5+/-8+/-12+/-D) AUMENTO/DISMINUCIÓN NETA DEL EFECTIVO O EQUIVALENTES (+/-5+/-8+/-12+/-D)</b>	58.695

## Fundación BASQUE TEAM Fundazioa

EGINDAKOAREN KAPITAL AURREKONTUA  
PRESUPUESTO DE CAPITAL REALIZADO

Euro / Euros

INBERTSIOAK INVERSIONES	AURREKONTUA PRESUPUESTO	EGINDAKOA REALIZADO	ALDEA DIFERENCIA	%
<b>II. INBERTSIO UKIEZIN, MATERIAL, ONDASUN HIGIEZIN ETA BESTE BATZUEN GEHIKUNTZA AUMENTO DE INVERSIONES INTANGIBLES, MATERIALES, INMOBILIARIAS Y OTRAS</b>	4.000	7.500	(3.500)	188
1. IBILGETU UKIEZINA INMOVILIZADO INTANGIBLE	2.500	7.500	(5.000)	300
2. IBILGETU MATERIALA INMOVILIZADO MATERIAL	1.500	-----	1.500	0
<b>VI. ESKUDIRUAREN EDO BALIOKIDEEN GEHIKUNTZA GARBIA AUMENTO NETO DEL EFECTIVO O EQUIVALENTES</b>	-----	58.695	(58.695)	***
<b>INBERTSIOAK GUZTIRA TOTAL INVERSIONES</b>	<b>4.000</b>	<b>66.195</b>	<b>(62.195)</b>	<b>***</b>

Euro / Euros

FINANTZAKETA FINANCIACION	AURREKONTUA PRESUPUESTO	EGINDAKOA REALIZADO	ALDEA DIFERENCIA	%
<b>I. USTIAPEN-JARDUERETAKO DIRU-FLUXU POSITIBOAK FLUJOS POSITIVOS DE EFECTIVO DE LAS ACTIVIDADES DE EXPLOTACIÓN</b>	-----	57.700	(57.700)	***
<b>III. JASOKO DIREN TRANSFERENTZIAK, DIRULAGUNTZAK, DOHAINTZAK ETA LEGATUAK TRANSFERENCIAS, SUBVENCIONES, DONACIONES Y LEGADOS A RECIBIR</b>	4.000	4.000	-----	100
<b>V. PASIBO FINANTZARIOKO TRESNEN GEHIKUNTZA AUMENTO DE INSTRUMENTOS DE PASIVO FINANCIERO</b>	-----	4.495	(4.495)	***
4. BESTELAKO ZORRAK OTRAS DEUDAS	-----	4.495	(4.495)	***
<b>FINANTZAKETA GUZTIRA TOTAL FINANCIACIÓN</b>	<b>4.000</b>	<b>66.195</b>	<b>(62.195)</b>	<b>***</b>

Fundación BASQUE TEAM Fundazioa

EGINDAKOAREN USTIAPEN AURREKONTUA  
PRESUPUESTO DE EXPLOTACION REALIZADO

Euro / Euros

GASTUAK GASTOS	AURREKONTUA PRESUPUESTO	EGINDAKOA REALIZADO	ALDEA DIFERENCIA	%
<b>I. PERTSONAL-GASTUAK GASTOS DE PERSONAL</b>	<b>182.330</b>	<b>184.542</b>	<b>(2.212)</b>	<b>101</b>
1. SOLDATAK, LANSARIAK ETA ANTZEKOAK SUELDOS, SALARIOS Y ASIMILADOS	137.330	138.047	(717)	101
2. KARGA SOZIALAK ETA BESTE BATZUK CARGAS SOCIALES Y OTROS	45.000	46.495	(1.495)	103
<b>II. FUNTZIONAMENDU-GASTUAK GASTOS DE FUNCIONAMIENTO</b>	<b>446.400</b>	<b>772.679</b>	<b>(326.279)</b>	<b>173</b>
2. KANPOKO ZERBITZUAK SERVICIOS EXTERIORES	446.400	772.161	(325.761)	173
3. TRIBUTUAK TRIBUTOS	----	109	(109)	***
4. KUDEAKETA ARRUNTEKO BESTELAKO GASTUAK OTROS GASTOS DE GESTIÓN CORRIENTE	----	409	(409)	***
<b>IV. ENTITATEAK EMANGO DITUEN DIRULAGUNTZAK ETA EGINGO DITUEN TRANSFERENTZIAK SUBVENCIONES A CONCEDER Y TRANSFERENCIAS A REALIZAR POR LA ENTIDAD</b>	<b>1.146.305</b>	<b>931.893</b>	<b>214.412</b>	<b>81</b>
<b>V. KOBRATZEKO KONTUEN GEHIKETA ETA ORDAINTZEKO KONTUEN GUTXITZE GARBIAK AUMENTO CUENTAS A COBRAR Y DISMINUCIÓN CUENTAS A PAGAR NETOS</b>	<b>----</b>	<b>14.228</b>	<b>(14.228)</b>	<b>***</b>
<b>VI. USTIAPEN-JARDUERETAKO DIRU-FLUXU POSITIBOAK FLUJOS POSITIVOS DE EFECTIVO DE LAS ACTIVIDADES DE EXPLOTACIÓN</b>	<b>----</b>	<b>57.700</b>	<b>(57.700)</b>	<b>***</b>
<b>GASTUAK GUZTIRA TOTAL GASTOS</b>	<b>1.775.035</b>	<b>1.961.042</b>	<b>(186.007)</b>	<b>110</b>

Euro / Euros

DIRU-SARRERAK INGRESOS	AURREKONTUA PRESUPUESTO	EGINDAKOA REALIZADO	ALDEA DIFERENCIA	%
<b>I. NEGOZIO-ZIFRAREN ZENBATEKO GARBIA IMPORTE NETO DE LA CIFRA DE NEGOCIOS</b>	<b>359.975</b>	<b>365.434</b>	<b>(5.459)</b>	<b>102</b>
2. ZERBITZU-EMATEAK PRESTACIONES DE SERVICIOS	359.975	365.434	(5.459)	102
<b>II. USTIAPENENKO BESTELAKO DIRU-SARRERAK OTROS INGRESOS DE EXPLOTACIÓN</b>	<b>----</b>	<b>1.548</b>	<b>(1.548)</b>	<b>***</b>
<b>IV. USTIAPENENKO TRANSFERENTZIAK ETA DIRULAGUNTZAK TRANSFERENCIAS Y SUBVENCIONES DE EXPLOTACIÓN</b>	<b>1.415.060</b>	<b>1.594.060</b>	<b>(179.000)</b>	<b>113</b>
<b>DIRU-SARRERAK GUZTIRA TOTAL INGRESOS</b>	<b>1.775.035</b>	<b>1.961.042</b>	<b>(186.007)</b>	<b>110</b>