

4. HIRUHILABETEKO JARRAIPENA SEGUIMIENTO TRIMESTRE 4



BEHIN-BEHINEKO DATUA DATOS PROVISIONALES

Aurkibidea / Índice :

0.	SARRERA	1
	<i>INTRODUCCIÓN</i>	
I.	LEHENDAKARITZA.....	5
	<i>PRESIDENCIA</i>	
-	Garapenerako Lankidetzaren Euskal Agentzia	7
	<i>Agencia Vasca de Cooperación para el Desarrollo</i>	
II.	GOBERNANTZA PUBLIKOA ETA AUTOGOBERNUA.....	15
	<i>GOBERNANZA PÚBLICA Y AUTOGOBIERNO</i>	
-	Eusko Jaurlaritzaren Informatika Elkarte-EJIE, S.A.....	17
	<i>Sociedad Informática del Gobierno Vasco-EJIE, S.A.</i>	
-	ITELAZPI, S.A.....	25
III.	EKONOMIAREN GARAPENA ETA AZPIEGITURAK	33
	<i>DESARROLLO ECONÓMICO E INFRAESTRUCTURAS</i>	
	S.P.R.I., S.A. eta partaidetzako Baltzu Publikoak	35
	<i>S.P.R.I., S.A. y las Sociedades Públicas participadas</i>	
-	Eraldaketa Lehiakorrerako Sozietatea, SA	37
	<i>Sociedad para la Transformación Competitiva, S.A.</i>	
-	Teknologi Elkartegia, S.A.	47
	<i>Parque Tecnológico, S.A.</i>	
-	Arabako Teknologi Elkartegia, S.A.	55
	<i>Parque Tecnológico de Alava, S.A.</i>	
-	Gipuzkoako Zientzia eta Teknologia Parkea, S.A.	63
	<i>Parque Científico y Tecnológico de Gipuzkoa, S.A.</i>	
-	Euskal Herriko Arrisku Kapitalaren Gestioa, S.A.	73
	<i>Gestión de Capital Riesgo del País Vasco, S.A.</i>	
-	Arabako Eraberrikuntza Industrialdea, S.A.....	81
	<i>Centro de Empresas e Innovación de Alava, S.A.</i>	
-	SPRILUR. S.A.	89
-	Abanto eta Zierbenako Industrialdea, S.A.....	99
-	Busturialdeko Industrialdea, S.A.	107
-	Beterri Kostako Industrialdea, S.A.....	115
-	Deba Bailarako Industrialdea, S.A.	123
-	Arabako Industrialdea, S.A.	133
-	Arratiako Industrialdea, S.A.....	141
-	Bidasoa Oarsoko Industrialdea, S.A.	149
-	Bizkaia Sortaldeko Industrialdea, S.A.	159

-	Lanbarren Parke Logistikoa, S.A.	169
-	Goierri Beheko Industrialdea, S.A.	177
-	Urolako Industrialdea, S.A.	185
-	Tolosaldeko Apattaerrea Industria Lurra, S.A.	195
	Energiaren Euskal Erakundea eta partaidetzako Baltzu Publikoak	203
	<i>Ente Vasco de la Energía y las Sociedades Públicas participadas</i>	
-	Energiaren Euskal Erakundea	205
	<i>Ente Vasco de la Energía</i>	
-	C.A.D.E.M., S.A.	215
-	Euskadiko Hidrokarburu Baltzua, S.A.	223
	<i>Sociedad de Hidrocarburos de Euskadi, S.A.</i>	
-	BIMEP	231
-	Hidroeléctrica Harana-Kontrasta, S.A.	239
-	Euskal Trenbide Sarea	247
	<i>Red Ferroviaria Vasca</i>	
-	Eusko Trenbideak, S.A.	255
	<i>Ferrocarriles Vascos, S.A.</i>	
-	Euskotren Participaciones, S.A.	263
-	Euskadiko Kirol Portua, S.A.	271
-	Zumaiako Kirol Portua, S.A.	279
-	Neiker, S.A.	287
-	Fundación HAZI Fundazioa	295
-	Fundación ELIKA Fundazioa	303
IV.	ENPLEGUA ETA GIZARTE POLITIKAK	311
	<i>EMPLEO Y POLÍTICAS SOCIALES</i>	
-	Fundación HOBETUZ Fundazioa	313
V.	INGURUMENA, LURRALDE PLANGINTZA ETA ETXEBIZITZA	321
	<i>MEDIO AMBIENTE, PLANIFICACIÓN TERRITORIAL Y VIVIENDA</i>	
-	Euskadiko Etxebizitza eta Lurra, S.A.	323
	<i>Vivienda y Suelo de Euskadi, S.A.</i>	
-	Alokabide, S.A.	333
-	Uraren Euskal Agentzia	343
	<i>Agencia Vasca del Agua</i>	
-	IHOBE, S.A. Ingurugiro Iharduketarako Sozietate Publikoa	351
	<i>Sociedad Pública de Gestión Ambiental, IHOBE, S.A.</i>	
VI.	OGASUNA ETA EKONOMIA	359
	<i>HACIENDA Y ECONOMÍA</i>	
-	Finantzen Euskal Institutua	361
	<i>Instituto Vasco de Finanzas</i>	

VII.	HEZKUNTZA	369
	<i>EDUCACIÓN</i>	
-	Unibasq.....	371
-	Fundación MUSIKENE Fundazioa	379
VIII.	OSASUNA	387
	<i>SALUD</i>	
	Osakidetza-Servicio Vasco de Salud eta partaidetzako Baltzu Publikoak.....	389
	<i>Osakidetza-Servicio Vasco de Salud y las Sociedades Públicas participadas</i>	
-	Osakidetza- Servicio Vasco de Salud.....	391
-	OSATEK, S.A.....	401
-	Fundación Vasca BIO Euskal Fundazioa	409
IX.	TURISMOA, MERKATARITZA ETA KONTSUMOA	417
	<i>TURISMO, COMERCIO Y CONSUMO</i>	
-	Basquetour, S.A.....	419
X.	KULTURA ETA HIZKUNTZA POLITIKA	427
	<i>CULTURA Y POLÍTICA LINGÜÍSTICA</i>	
	Euskal Irrati Telebista eta partaidetzako Baltzu Publikoak.....	429
	<i>Euskal Irrati Telebista y las Sociedades Públicas participadas</i>	
-	Euskal Irrati Telebista	431
	<i>Radio Televisión Vasca</i>	
-	Euskal Telebista, S.A.....	439
	<i>Televisión Vasca, S.A.</i>	
-	Eusko Irratia, S.A.....	449
	<i>Radiodifusión Vasca, S.A.</i>	
-	Gasteiz Irratia, S.A.	457
	<i>Radio Vitoria, S.A.</i>	
-	EITBNET, S.A.	465
-	Euskadiko Orkestra Sinfonikoa, S.A.	473
	<i>Orquesta de Euskadi, S.A.</i>	
-	Etxepare Euskal Institutua.....	481
-	Fundación EHko GAZTE ORKESTRA Fundazioa	489
-	Fundación EUSKADI KIROLA Fundazioa	497



SARRERA


2/2017 LEGEAK, apirilaren 11koak, bere 32. artikuluan 1. atalean ezartzen du Jaurkitzak hiruhilabetero Eusko Legebiltzarreko Ogasun eta Aurrekontu Batzordeari jakinarazi behar dizkiola zuzenbide pribatuko erakunde publikoei, sozietate publikoei eta Euskal Autonomia Erkidegoaren sektore publikoko fundazioei dagozkien egoera balantzea, galeren eta irabazien kontua, esku-diru fluxuen egoera, eta, azkenik, ustiapen- eta kapital-aurrekontuen exekuzioa.

Argitalpen honen bitartez, aipatutako agirien berri ematen dizugu non adierazten baita Euskal Autonomia Erkidegoko baltzu publikoen arloa osatzen duten entitateen egoera ekonomiko-finantzarioa, alegia dagokion hiruhilekoaren amaieran izandakoa. Erakunde, sozietate eta fundazio publikoek emandako behin-behineko eta auditatu gabeko datuen bidez landu ditugu dokumentu hauek.

INTRODUCCIÓN

El apartado 1 del artículo 32 de la LEY 2/2017, de 11 de abril, establece que el Gobierno debe dar cuenta trimestralmente a la Comisión de Hacienda y Presupuestos del Parlamento Vasco, del balance de situación, cuenta de pérdidas y ganancias, estado de flujos de efectivo y grado de realización de los presupuestos de explotación y de capital de los entes públicos de derecho privado y sociedades públicas y de las fundaciones del sector público de la Comunidad Autónoma de Euskadi.

A través de la presente publicación se exponen los citados documentos relativos a la situación económico-financiera al cierre del trimestre de las entidades que conforman el sector público empresarial de la Comunidad Autónoma de Euskadi. Estos documentos han sido elaborados a partir de datos provisionales no auditados aportados por los entes, sociedades y fundaciones públicas.





Agencia Vasca de Cooperación para el Desarrollo

EGOERA BALANTZEA
BALANCE DE SITUACION

Euro / Euros

AKTIBOA ACTIVO	2017	ONDARE GARBIA ETA PASIBOA PATRIMONIO NETO Y PASIVO	2017
A) AKTIBO EZ-KORRIENTEA ACTIVO NO CORRIENTE	220.441	A) ONDARE GARBIA PATRIMONIO NETO	258.813
I. Ibilgetu ukiezina <i>Inmovilizado intangible</i>	220.441	A-1) Fondo propioak Fondos propios	38.371
5. Aplikazio informatikoak <i>Aplicaciones informáticas</i>	120.442	I. Fondo soziala <i>Fondo social</i>	30.000
7. Bestelako ibilgetu ukiezina <i>Otro inmovilizado intangible</i>	99.999	V. Aurreko ekitaldietako emaitzak <i>Resultados de ejercicios anteriores</i>	8.371
B) AKTIBO KORRIENTEA ACTIVO CORRIENTE	1.812.769	1. Gaineratikoak <i>Remanente</i>	8.371
VII. Diruzaintza eta bestelako aktibo likido baliokideak <i>Efectivo y otros activos líquidos equivalentes</i>	1.812.769	A-3) Jasotako diru-laguntzak, dohaintzak eta legatuak Subvenciones, donaciones y legados recibidos	220.442
1. Diruzaintza <i>Tesorería</i>	1.812.769	B) PASIBO EZ-KORRIENTEA PASIVO NO CORRIENTE	---
		C) PASIBO KORRIENTEA PASIVO CORRIENTE	1.774.397
		V. Merkataritza hartzekodunak eta ordaintzeko bestelako kontuak <i>Acreedores comerciales y otras cuentas a pagar</i>	1.774.397
		3. Hainbat hartzekodun <i>Acreedores varios</i>	528.455
		6. Administrazio Publikoekin bestelako zorrak <i>Otras deudas con las Administraciones Públicas</i>	1.245.942
AKTIBOA GUZTIRA (A+B) TOTAL ACTIVO (A+B)	2.033.210	ONDARE GARBIA ETA PASIBOA GUZTIRA (A+B+C) TOTAL PATRIMONIO NETO Y PASIVO (A+B+C)	2.033.210

Agencia Vasca de Cooperación para el Desarrollo

GALDU-IRABAZIEN KONTUA
CUENTA DE PERDIDAS Y GANANCIAS

Euro / Euros

GALDU-IRABAZIEN KONTUA CUENTA DE PERDIDAS Y GANANCIAS		2017
A)	ERAGIKETA JARRAITUAK OPERACIONES CONTINUADAS	
4.	Hornikuntzak Aprovisionamientos	(108.130)
c)	Beste enpresa batzuek egindako lanak <i>Trabajos realizados por otras empresas</i>	(108.130)
6.	Ustiapeneko bestelako sarrerak Otros ingresos de explotación	50.136.192
b)	Ekitaldiko emaitzara egotzitako ustiapeneko diru-laguntzak <i>Subvenciones de explotación incorporadas al resultado del ejercicio</i>	50.136.192
7.	Pertsonal-gastuak Gastos de personal	(1.278.209)
a)	Soldatak, lansariak eta antzekoak <i>Sueldos, salarios y asimilados</i>	(987.204)
b)	Karga sozialak <i>Cargas sociales</i>	(291.005)
8.	Ustiapeneko bestelako gastuak Otros gastos de explotación	(150.773)
a)	Kanpoko zerbitzuak <i>Servicios exteriores</i>	(150.773)
9.	Ibilgetuaren amortizazioa Amortización del inmovilizado	(1)
13.	Entitateak emandako diru-laguntzak eta egindako transferentziak Subvenciones concedidas y transferencias realizadas por la entidad	(48.599.079)
A.1)	USTIAPENEO EMAITZA (1+2+3+4+5+6+7+8+9+10+11+12+13+14+15) RESULTADO DE EXPLOTACIÓN (1+2+3+4+5+6+7+8+9+10+11+12+13+14+15)	----
A.2)	EMAITZA FINANTZARIOA (16+17+18+19+20+21) RESULTADO FINANCIERO (16+17+18+19+20+21)	----
A.3)	ZERGA AURREKO EMAITZA (A.1+A.2) RESULTADO ANTES DE IMPUESTOS (A.1+A.2)	----
A.4)	EKITALDIKO EMAITZA (A.3+22) RESULTADO DEL EJERCICIO (A.3+22)	----

Agencia Vasca de Cooperación para el Desarrollo

EFEKTIBO FLUXUEN EGOERA-ORRIA
ESTADO DE FLUJOS DE EFECTIVO

Euro / Euros

DIRU-FLUXUEN EGOERA-ORRIA ESTADO DE FLUJOS DE EFECTIVO	2017
A) USTIAPEN-JARDUERETAKO DIRU-FLUXUAK FLUJOS DE EFECTIVO DE LAS ACTIVIDADES DE EXPLOTACIÓN	
1. Ekitaldiko zerga aurreko emaitza <i>Resultado del ejercicio antes de impuestos</i>	----
2. Emaitzaren doikuntzak <i>Ajustes del resultado</i>	1
a) Ibilgetuaren amortizazioa (+) <i>Amortización del inmovilizado (+)</i>	1
3. Kapital korrientearen aldaketak <i>Cambios en el capital corriente</i>	828.116
b) Zordunak eta kobratzeko bestelako kontuak (+/-) <i>Deudores y otras cuentas a cobrar (+/-)</i>	8.925.958
d) Hartzekodunak eta ordaintzeko bestelako kontuak (+/-) <i>Acreedores y otras cuentas a pagar (+/-)</i>	(2.097.842)
e) Bestelako pasibo korrienteak (+/-) <i>Otros pasivos corrientes (+/-)</i>	(6.000.000)
5. Ustiapen-jardueretako diru-fluxuak (+/-1+/-2+/-3+/-4) <i>Flujos de efectivo de las actividades de explotación (+/-1+/-2+/-3+/-4)</i>	828.117
B) INBERTSIO-JARDUERETAKO DIRU-FLUXUAK (+/-) FLUJOS DE EFECTIVO DE LAS ACTIVIDADES DE INVERSIÓN (+/-)	
6. Inbertsioen ordainketak (-) <i>Pagos por inversión (-)</i>	(120.442)
b) Ibilgetu ukiezina <i>Inmovilizado intangible</i>	(120.442)
8. Inbertsio-jardueretako diru-fluxuak (7-6) <i>Flujos de efectivo de las actividades de inversión (7-6)</i>	(120.442)
C) FINANTZAKETA-JARDUERETAKO DIRU-FLUXUAK FLUJOS DE EFECTIVO DE LAS ACTIVIDADES DE FINANCIACIÓN	
9. Ondare-tresnen kobrantzak eta ordainketak <i>Cobros y pagos por instrumentos de patrimonio</i>	120.442
e) Jasotako diru-laguntzak, dohaintzak eta legatuak (+) <i>Subvenciones, donaciones y legados recibidos (+)</i>	120.442
12. Finantzaketa-jardueretako diru-fluxuak (+/-9+/-10-11) <i>Flujos de efectivo de las actividades de financiación (+/-9+/-10-11)</i>	120.442
D) KANBIO-TASEN ALDAKETEN ERAGINA EFECTO DE LAS VARIACIONES DE LOS TIPOS DE CAMBIO	----
E) ESKUDIRUAREN EDO BALIOKIDEEN GEHIKUNTZA/GUTXITZE GARBIA (+/-5+/-8+/-12+/-D) AUMENTO/DISMINUCIÓN NETA DEL EFECTIVO O EQUIVALENTES (+/-5+/-8+/-12+/-D)	828.117

Agencia Vasca de Cooperación para el Desarrollo

EGINDAKOAREN KAPITAL AURREKONTUA
PRESUPUESTO DE CAPITAL REALIZADO

Euro / Euros

INBERTSIOAK INVERSIONES	AURREKONTUA PRESUPUESTO	EGINDAKOA REALIZADO	ALDEA DIFERENCIA	%
II. INBERTSIO UKIEZIN, MATERIAL, ONDASUN HIGIEZIN ETA BESTE BATZUEN GEHIKUNTZA AUMENTO DE INVERSIONES INTANGIBLES, MATERIALES, INMOBILIARIAS Y OTRAS	150.000	120.442	29.558	80
1. IBILGETU UKIEZINA INMOVILIZADO INTANGIBLE	150.000	120.442	29.558	80
VI. ESKUDIRUAREN EDO BALIOKIDEEN GEHIKUNTZA GARBIA AUMENTO NETO DEL EFECTIVO O EQUIVALENTES	-----	828.117	(828.117)	***
INBERTSIOAK GUZTIRA TOTAL INVERSIONES	150.000	948.559	(798.559)	632

Euro / Euros

FINANTZAKETA FINANCIACION	AURREKONTUA PRESUPUESTO	EGINDAKOA REALIZADO	ALDEA DIFERENCIA	%
I. USTIAPEN-JARDUERETAKO DIRU-FLUXU POSITIBOAK FLUJOS POSITIVOS DE EFECTIVO DE LAS ACTIVIDADES DE EXPLOTACIÓN	-----	828.117	(828.117)	***
III. JASOKO DIREN TRANSFERENTZIAK, DIRU-LAGUNTZAK, DOHAINTZAK ETA LEGATUAK TRANSFERENCIAS, SUBVENCIONES, DONACIONES Y LEGADOS A RECIBIR	150.000	120.442	29.558	80
FINANTZAKETA GUZTIRA TOTAL FINANCIACIÓN	150.000	948.559	(798.559)	632

Agencia Vasca de Cooperación para el Desarrollo




EGINDAKOAREN USTIAPEN AURREKONTUA
PRESUPUESTO DE EXPLOTACION REALIZADO

Euro / Euros

GASTUAK GASTOS	AURREKONTUA PRESUPUESTO	EGINDAKOA REALIZADO	ALDEA DIFERENCIA	%
I. PERTSONAL-GASTUAK GASTOS DE PERSONAL	1.337.755	1.278.209	59.546	96
1. SOLDATAK, LANSARIAK ETA ANTZEKOAK SUELDOS, SALARIOS Y ASIMILADOS	1.052.333	987.204	65.129	94
2. KARGA SOZIALAK ETA BESTE BATZUK CARGAS SOCIALES Y OTROS	285.422	291.005	(5.583)	102
II. FUNZIONAMENDU-GASTUAK GASTOS DE FUNCIONAMIENTO	479.966	258.903	221.063	54
1. HORNIKUNTZAK APROVISIONAMIENTOS	265.939	108.130	157.809	41
2. KANPOKO ZERBITZUAK SERVICIOS EXTERIORES	214.027	150.773	63.254	70
IV. ENTITATEAK EMANGO DITUEN DIRU-LAGUNTZAK ETA EGINGO DITUEN TRANSFERENTZIAK SUBVENCIONES A CONCEDER Y TRANSFERENCIAS A REALIZAR POR LA ENTIDAD	43.198.151	48.599.079	(5.400.928)	113
VI. USTIAPEN-JARDUERETAKO DIRU-FLUXU POSITIBOAK FLUJOS POSITIVOS DE EFECTIVO DE LAS ACTIVIDADES DE EXPLOTACIÓN	----	828.117	(828.117)	***
GASTUAK GUZTIRA TOTAL GASTOS	45.015.872	50.964.308	(5.948.436)	113

Euro / Euros

DIRU-SARRERAK INGRESOS	AURREKONTUA PRESUPUESTO	EGINDAKOA REALIZADO	ALDEA DIFERENCIA	%
IV. USTIAPENENKO TRANSFERENTZIAK ETA DIRU-LAGUNTZAK TRANSFERENCIAS Y SUBVENCIONES DE EXPLOTACIÓN	45.015.872	50.136.192	(5.120.320)	111
VI. ORDAINTEKO KONTUEN GEHIKETA ETA KOBRATZEKO KONTUEN GUTXITZE GARBIAK AUMENTO CUENTAS A PAGAR Y DISMINUCIÓN CUENTAS A COBRAR NETOS	----	828.116	(828.116)	***
DIRU-SARRERAK GUZTIRA TOTAL INGRESOS	45.015.872	50.964.308	(5.948.436)	113



II. GOBERNANTZA PUBLIKOA ETA AUTOGOBERNUA
GOBERNANZA PÚBLICA Y AUTOGOBIERNO



Eusko Jaurlaritzaren Informatika Elkarte EAJE, S.A.
Sociedad Informática del Gobierno Vasco-EJIE, S.A.



E.J.I.E., S.A.

EGOERA BALANTZEA
BALANCE DE SITUACION

Euro / Euros

AKTIBOA ACTIVO	2017	ONDARE GARBIA ETA PASIBOA PATRIMONIO NETO Y PASIVO	2017
A) AKTIBO EZ-KORRIENTEA ACTIVO NO CORRIENTE	14.405.215	A) ONDARE GARBIA PATRIMONIO NETO	21.028.152
I. Ibilgetu ukiezina <i>Inmovilizado intangible</i>	2.530.893	A-1) Fondo propioak Fondos propios	15.539.066
5. Aplikazio informatikoak <i>Aplicaciones informáticas</i>	2.530.893	I. Kapitala <i>Capital</i>	15.538.765
II. Ibilgetu materiala <i>Inmovilizado material</i>	10.879.515	1. Kapital eskrituratua <i>Capital escriturado</i>	15.538.765
1. Lurrak eta eraikuntzak <i>Terrenos y construcciones</i>	119.601	III. Erreserbak <i>Reservas</i>	301
2. Instalazio teknikoak eta bestelako ibilgetu materiala <i>Instalaciones técnicas y otro inmovilizado material</i>	10.759.914	2. Bestelako erreserbak <i>Otras reservas</i>	301
IV. Taldeko enpresetan eta elkartuetan epe luzeko inbertsioak <i>Inversiones empresas del grupo y asociadas a largo plazo</i>	936.695	A-3) Jasotako diru-laguntzak, dohaintzak eta legatuak Subvenciones, donaciones y legados recibidos	5.489.086
1. Ondare-tresnak <i>Instrumentos de patrimonio</i>	936.695	B) PASIBO EZ-KORRIENTEA PASIVO NO CORRIENTE	1.965.767
V. Epe luzeko finantza inbertsioak <i>Inversiones financieras a largo plazo</i>	58.112	IV. Zerga geroratu en pasiboak <i>Pasivos por impuesto diferido</i>	1.965.767
2. Hirugarrenei emandako kredituak <i>Créditos a terceros</i>	54.912	C) PASIBO KORRIENTEA PASIVO CORRIENTE	29.674.303
5. Bestelako aktibo finantzarioak <i>Otros activos financieros</i>	3.200	II. Epe laburreko hornidurak <i>Provisiones a corto plazo</i>	3.049.055
B) AKTIBO KORRIENTEA ACTIVO CORRIENTE	38.263.007	III. Epe laburreko zorrak <i>Deudas a corto plazo</i>	2.448.982
III. Merkataritza zordunak eta kobratzeko bestelako kontuak <i>Deudores comerciales y otras cuentas a cobrar</i>	31.285.423	5. Bestelako pasibo finantzarioak <i>Otros pasivos financieros</i>	2.448.982
1. Bezeroak, salmentengatik eta zerbitzu-emeategatik <i>Cientes por ventas y prestaciones de servicios</i>	54.744	V. Merkataritza hartzekodunak eta ordaintzeko bestelako kontuak <i>Acreedores comerciales y otras cuentas a pagar</i>	24.176.266
2. Bezeroak, taldeko enpresak eta elkartuak <i>Cientes, empresas del grupo y asociadas</i>	31.089.599	1. Hornitzaileak <i>Proveedores</i>	23.911.540
4. Pertsonala <i>Personal</i>	78.250	2. Hornitzaileak, taldeko enpresak eta elkartuak <i>Proveedores, empresas del grupo y asociadas</i>	30
6. Administrazio Publikoekin bestelako hartzekoak <i>Otros créditos con las Administraciones Públicas</i>	62.830	4. Pertsonala (ordaintzeko dauden ordainsariak) <i>Personal (remuneraciones pendientes de pago)</i>	1.280
VI. Epe laburreko aldirikapeak <i>Periodificaciones a corto plazo</i>	2.559.327	6. Administrazio Publikoekin bestelako zorrak <i>Otras deudas con las Administraciones Públicas</i>	263.416
VII. Diruzaintza eta bestelako aktibo likido baliokideak <i>Efectivo y otros activos líquidos equivalentes</i>	4.418.257		
1. Diruzaintza <i>Tesorería</i>	4.418.257		
AKTIBOA GUZTIRA (A+B) TOTAL ACTIVO (A+B)	52.668.222	ONDARE GARBIA ETA PASIBOA GUZTIRA (A+B+C) TOTAL PATRIMONIO NETO Y PASIVO (A+B+C)	52.668.222

E.J.I.E., S.A.

GALDU-IRABAZIEN KONTUA
CUENTA DE PERDIDAS Y GANANCIAS

Euro / Euros

GALDU-IRABAZIEN KONTUA CUENTA DE PERDIDAS Y GANANCIAS		2017
A) ERAGIKETA JARRAITUAK OPERACIONES CONTINUADAS		
1. Negoio-zifraren zenbateko garbia <i>Importe neto de la cifra de negocios</i>		87.334.964
b) Zerbitzu-emateak <i>Prestaciones de servicios</i>		87.334.964
4. Hornikuntzak Aprovisionamientos		(51.270.883)
b) Lehengaien eta bestelako material kontsumigarrien kontsumoa <i>Consumo de materias primas y otras materias consumibles</i>		(30.464)
c) Beste enpresa batzuek egindako lanak <i>Trabajos realizados por otras empresas</i>		(51.240.419)
6. Ustiapeneko bestelako sarrerak Otros ingresos de explotación		68.130
b) Ekitaldiko emaitzara egotzitako ustiapeneko diru-laguntzak <i>Subvenciones de explotación incorporadas al resultado del ejercicio</i>		68.130
7. Pertsonal-gastuak Gastos de personal		(13.388.791)
a) Soldatak, lansariak eta antzekoak <i>Sueldos, salarios y asimilados</i>		(10.662.066)
b) Karga sozialak <i>Cargas sociales</i>		(2.726.725)
8. Ustiapeneko bestelako gastuak Otros gastos de explotación		(20.616.498)
a) Kanpoko zerbitzuak <i>Servicios exteriores</i>		(20.604.979)
b) Tributuak <i>Tributos</i>		(11.519)
9. Ibilgetuaren amortizazioa Amortización del inmovilizado		(4.692.665)
10. Ibilgetu ez-finantzarioko diru-laguntzen eta bestelakoen egozpena Imputación de subvenciones de inmovilizado no financiero y otras		2.565.743
A.1) USTIAPENeko EMAITZA (1+2+3+4+5+6+7+8+9+10+11+12+13+14+15) RESULTADO DE EXPLOTACIÓN (1+2+3+4+5+6+7+8+9+10+11+12+13+14+15)		----
A.2) EMAITZA FINANTZARIOA (16+17+18+19+20+21) RESULTADO FINANCIERO (16+17+18+19+20+21)		----
A.3) ZERGA AURREKO EMAITZA (A.1+A.2) RESULTADO ANTES DE IMPUESTOS (A.1+A.2)		----
A.4) EKITALDIKO EMAITZA (A.3+22) RESULTADO DEL EJERCICIO (A.3+22)		----

E.J.I.E., S.A.

EFEKTIBO FLUXUEN EGOERA-ORRIA
ESTADO DE FLUJOS DE EFECTIVO

Euro / Euros

DIRU-FLUXUEN EGOERA-ORRIA ESTADO DE FLUJOS DE EFECTIVO	2017
A) USTIAPEN-JARDUERETAKO DIRU-FLUXUAK FLUJOS DE EFECTIVO DE LAS ACTIVIDADES DE EXPLOTACIÓN	
1. Ekitaldiko zerga aurreko emaitza <i>Resultado del ejercicio antes de impuestos</i>	----
2. Emaitzaren doikuntzak <i>Ajustes del resultado</i>	2.126.922
a) Ibilgetuaren amortizazioa (+) <i>Amortización del inmovilizado (+)</i>	4.692.665
d) Diru-laguntzen egozpena (-) <i>Imputación de subvenciones (-)</i>	(2.565.743)
3. Kapital korrientearen aldaketak <i>Cambios en el capital corriente</i>	(3.905.059)
b) Zordunak eta kobratzeko bestelako kontuak (+/-) <i>Deudores y otras cuentas a cobrar(+/-)</i>	(1.844.028)
c) Bestelako aktibo korrienteak (+/-) <i>Otros activos corrientes (+/-)</i>	(951.735)
d) Hartzekodunak eta ordaintzeko bestelako kontuak (+/-) <i>Acreedores y otras cuentas a pagar (+/-)</i>	(1.109.296)
4. Ustiapen-jardueretako bestelako diru-fluxuak (+/-) <i>Otros flujos de efectivo de las actividades de explotación (+/-)</i>	(31.638)
d) Mozkinen gaineko zergen kobrantzak (ordainketak) (+/-) <i>Cobros (pagos) por impuestos sobre beneficios (+/-)</i>	(31.638)
5. Ustiapen-jardueretako diru-fluxuak (+/--1+/-2+/-3+/-4) <i>Flujos de efectivo de las actividades de explotación (+/--1+/-2+/-3+/-4)</i>	(1.809.775)
B) INBERTSIO-JARDUERETAKO DIRU-FLUXUAK (+/-) FLUJOS DE EFECTIVO DE LAS ACTIVIDADES DE INVERSIÓN (+/-)	
6. Inbertsioen ordainketak (-) <i>Pagos por inversión (-)</i>	(5.808.070)
b) Ibilgetu ukiezina <i>Inmovilizado intangible</i>	(1.607.874)
c) Ibilgetu materiala <i>Inmovilizado material</i>	(4.124.272)
e) Bestelako aktibo finantzarioak <i>Otros activos financieros</i>	(75.924)
7. Desinbertsioen kobrantzak (+) <i>Cobros por desinversiones (+)</i>	419
e) Bestelako aktibo finantzarioak <i>Otros activos financieros</i>	419
8. Inbertsio-jardueretako diru-fluxuak (7-6) <i>Flujos de efectivo de las actividades de inversión (7-6)</i>	(5.807.651)
C) FINANTZAKETA-JARDUERETAKO DIRU-FLUXUAK FLUJOS DE EFECTIVO DE LAS ACTIVIDADES DE FINANCIACIÓN	
9. Ondare-tresnen kobrantzak eta ordainketak <i>Cobros y pagos por instrumentos de patrimonio</i>	3.000.000
e) Jasotako diru-laguntzak, dohaintzak eta legatuak (+) <i>Subvenciones, donaciones y legados recibidos (+)</i>	3.000.000
12. Finantzaketa-jardueretako diru-fluxuak (+/-9+/-10-11) <i>Flujos de efectivo de las actividades de financiación (+/-9+/-10-11)</i>	3.000.000
D) KANBIO-TASEN ALDAKETEN ERAGINA EFECTO DE LAS VARIACIONES DE LOS TIPOS DE CAMBIO	----

Euro / Euros

DIRU-FLUXUEN EGOERA-ORRIA ESTADO DE FLUJOS DE EFECTIVO		2017
E)	ESKUDIRUAREN EDO BALIOKIDEEN GEHIKUNTZA/GUTXITZE GARBIA (+/-5+/-8+/-12+/-D) AUMENTO/DISMINUCIÓN NETA DEL EFECTIVO O EQUIVALENTES (+/-5+/-8+/-12+/-D)	(4.617.426)

E.J.I.E., S.A.

EGINDAKOAREN KAPITAL AURREKONTUA
PRESUPUESTO DE CAPITAL REALIZADO

Euro / Euros

INBERTSIOAK INVERSIONES	AURREKONTUA PRESUPUESTO	EGINDAKOA REALIZADO	ALDEA DIFERENCIA	%
I. USTIAPEN-JARDUERETAKO DIRU-FLUXU NEGATIBOAK FLUJOS NEGATIVOS DE EFECTIVO DE LAS ACTIVIDADES DE EXPLOTACIÓN	-----	1.809.775	-----	0
II. INBERTSIO UKIEZIN, MATERIAL, ONDASUN HIGIEZIN ETA BESTE BATZUEN GEHIKUNTZA AUMENTO DE INVERSIONES INTANGIBLES, MATERIALES, INMOBILIARIAS Y OTRAS	7.760.000	5.732.146	2.027.854	74
1. IBILGETU UKIEZINA INMOVILIZADO INTANGIBLE	2.405.000	1.607.874	797.126	67
2. IBILGETU MATERIALA INMOVILIZADO MATERIAL	5.355.000	4.124.272	1.230.728	77
III. FINANTZA-INBERTSIOEN GEHIKUNTZA ETA ONDARE-TRESNEN GUTXITZEA AUMENTO DE INVERSIONES FINANCIERAS Y DISMINUCIÓN DE INSTRUMENTOS PATRIMONIO	80.000	75.924	4.076	95
2. BESTELAKO FINANTZA-INBERTSIOAK OTRAS INVERSIONES FINANCIERAS	80.000	75.924	4.076	95
INBERTSIOAK GUZTIRA TOTAL INVERSIONES	7.840.000	7.617.845	222.155	97

Euro / Euros

FINANTZAKETA FINANCIACION	AURREKONTUA PRESUPUESTO	EGINDAKOA REALIZADO	ALDEA DIFERENCIA	%
I. USTIAPEN-JARDUERETAKO DIRU-FLUXU POSITIBOAK FLUJOS POSITIVOS DE EFECTIVO DE LAS ACTIVIDADES DE EXPLOTACIÓN	2.312.534	-----	4.122.309	78
III. JASOKO DIREN TRANSFERENTZIAK, DIRU-LAGUNTZAK, DOHAINTZAK ETA LEGATUAK TRANSFERENCIAS, SUBVENCIONES, DONACIONES Y LEGADOS A RECIBIR	3.000.000	3.000.000	-----	100
IV. ONDARE-TRESNEN GEHIKUNTZA ETA FINANTZA-INBERTSIOEN GUTXITZEA AUMENTO DE INSTRUMENTOS PATRIMONIO Y DISMINUCIÓN DE INVERSIONES FINANCIERAS	-----	419	(419)	***
4. BESTELAKO FINANTZA-INBERTSIOAK OTRAS INVERSIONES FINANCIERAS	-----	419	(419)	***
VII. ESKUDIRUAREN EDO BALIOKIDEEN GUTXITZE GARBIA DISMINUCIÓN NETA DEL EFECTIVO O EQUIVALENTES	2.527.466	4.617.426	(2.089.960)	(183)
FINANTZAKETA GUZTIRA TOTAL FINANCIACIÓN	7.840.000	7.617.845	222.155	97

E.J.I.E., S.A.


EGINDAKOAREN USTIAPEN AURREKONTUA
PRESUPUESTO DE EXPLOTACION REALIZADO

Euro / Euros

GASTUAK GASTOS	AURREKONTUA PRESUPUESTO	EGINDAKOA REALIZADO	ALDEA DIFERENCIA	%
I. PERTSONAL-GASTUAK GASTOS DE PERSONAL	15.307.694	13.388.791	1.918.903	87
1. SOLDATAK, LANSARIAK ETA ANTZEKOAK SUELDOS, SALARIOS Y ASIMILADOS	12.170.287	10.662.066	1.508.221	88
2. KARGA SOZIALAK ETA BESTE BATZUK CARGAS SOCIALES Y OTROS	3.137.407	2.726.725	410.682	87
II. FUNTZIONAMENDU-GASTUAK GASTOS DE FUNCIONAMIENTO	72.817.382	71.887.381	930.001	99
1. HORNIKUNTZAK APROVISIONAMIENTOS	48.936.442	51.270.883	(2.334.441)	105
2. KANPOKO ZERBITZUAK SERVICIOS EXTERIORES	23.617.163	20.604.979	3.012.184	87
3. TRIBUTUAK TRIBUTOS	263.777	11.519	252.258	4
V. KOBRATZEKO KONTUEN GEHIKETA ETA ORDAINTZEKO KONTUEN GUTXITZE GARBIAK AUMENTO CUENTAS A COBRAR Y DISMINUCIÓN CUENTAS A PAGAR NETOS	-----	3.936.697	(3.936.697)	***
VI. USTIAPEN-JARDUERETAKO DIRU-FLUXU POSITIBOAK FLUJOS POSITIVOS DE EFECTIVO DE LAS ACTIVIDADES DE EXPLOTACIÓN	2.312.534	-----	4.122.309	(78)
GASTUAK GUZTIRA TOTAL GASTOS	90.437.610	89.212.869	1.224.741	99

Euro / Euros

DIRU-SARRERAK INGRESOS	AURREKONTUA PRESUPUESTO	EGINDAKOA REALIZADO	ALDEA DIFERENCIA	%
I. NEGOZIO-ZIFRAREN ZENBATEKO GARBIA IMPORTE NETO DE LA CIFRA DE NEGOCIOS	90.437.610	87.334.964	3.102.646	97
2. ZERBITZU-EMATEAK PRESTACIONES DE SERVICIOS	90.437.610	87.334.964	3.102.646	97
IV. USTIAPENENKO TRANSFERENTZIAK ETA DIRU-LAGUNTZAK TRANSFERENCIAS Y SUBVENCIONES DE EXPLOTACIÓN	-----	68.130	(68.130)	***
VII. USTIAPEN-JARDUERETAKO DIRU-FLUXU NEGATIBOAK FLUJOS NEGATIVOS DE EFECTIVO DE LAS ACTIVIDADES DE EXPLOTACIÓN	-----	1.809.775	-----	0
DIRU-SARRERAK GUZTIRA TOTAL INGRESOS	90.437.610	89.212.869	1.224.741	99



Itelazpi, S.A.

EGOERA BALANTZEA
BALANCE DE SITUACION

Euro / Euros

AKTIBOA ACTIVO	2017	ONDARE GARBIA ETA PASIBOA PATRIMONIO NETO Y PASIVO	2017
A) AKTIBO EZ-KORRIENTEA ACTIVO NO CORRIENTE	16.421.277	A) ONDARE GARBIA PATRIMONIO NETO	45.437.939
I. Ibilgetu ukiezina <i>Inmovilizado intangible</i>	129.884	A-1) Fondo propioak Fondos propios	40.754.009
5. Aplikazio informatikoak <i>Aplicaciones informáticas</i>	129.884	I. Kapitala <i>Capital</i>	37.473.000
II. Ibilgetu materiala <i>Inmovilizado material</i>	16.267.993	1. Kapital eskrituratu <i>Capital escriturado</i>	37.473.000
1. Lurra eta eraikuntzak <i>Terrenos y construcciones</i>	3.387.876	III. Erreserbak <i>Reservas</i>	778.062
2. Instalazio teknikoak eta bestelako ibilgetu materiala <i>Instalaciones técnicas y otro inmovilizado material</i>	12.880.117	1. Lege- eta estatutu-erreserbak <i>Legal y estatutarias</i>	77.806
IV. Taldeko enpresetan eta elkartuetan epe luzeko inbertsioak <i>Inversiones empresas del grupo y asociadas a largo plazo</i>	6.000	2. Bestelako erreserbak <i>Otras reservas</i>	700.256
1. Ondare-tresnak <i>Instrumentos de patrimonio</i>	6.000	VI. Bazkideen bestelako ekarpenak <i>Otras aportaciones de socios</i>	2.478.400
V. Epe luzeko finantza inbertsioak <i>Inversiones financieras a largo plazo</i>	17.400	VII. Ekitaldiko emaitza <i>Resultado del ejercicio</i>	24.547
2. Hirugarrenei emandako kredituak <i>Créditos a terceros</i>	14.500	A-3) Jasotako diru-laguntzak, dohaintzak eta legatuak Subvenciones, donaciones y legados recibidos	4.683.930
5. Bestelako aktibo finantzarioak <i>Otros activos financieros</i>	2.900	B) PASIBO EZ-KORRIENTEA PASIVO NO CORRIENTE	2.716.053
B) AKTIBO KORRIENTEA ACTIVO CORRIENTE	34.091.574	II. Epe luzeko zorrak <i>Deudas a largo plazo</i>	894.525
III. Merkataritza zordunak eta kobratzeko bestelako kontuak <i>Deudores comerciales y otras cuentas a cobrar</i>	6.117.497	5. Bestelako pasibo finantzarioak <i>Otros pasivos financieros</i>	894.525
1. Bezeroak, salmentengatik eta zerbitzu-emateengatik <i>Clientes por ventas y prestaciones de servicios</i>	1.968.140	IV. Zerga geroratuaren pasiboak <i>Pasivos por impuesto diferido</i>	1.821.528
2. Bezeroak, taldeko enpresak eta elkartuak <i>Clientes, empresas del grupo y asociadas</i>	2.160.670	C) PASIBO KORRIENTEA PASIVO CORRIENTE	2.358.859
3. Hainbat zordun <i>Deudores varios</i>	1.980.687	III. Epe laburreko zorrak <i>Deudas a corto plazo</i>	61.874
4. Pertsonala <i>Personal</i>	8.000	5. Bestelako pasibo finantzarioak <i>Otros pasivos financieros</i>	61.874
VII. Diruzaintza eta bestelako aktibo likido baliokideak <i>Efectivo y otros activos líquidos equivalentes</i>	27.974.077	IV. Taldeko enprekin eta elkartuekin epe laburreko zorrak <i>Deudas con empresas del grupo y asociadas a corto plazo</i>	241.109
1. Diruzaintza <i>Tesorería</i>	27.974.077	V. Merkataritza hartzekodunak eta ordaintzeko bestelako kontuak <i>Acreedores comerciales y otras cuentas a pagar</i>	2.055.876
		1. Hornitzaileak <i>Proveedores</i>	32.824
		3. Hainbat hartzekodun <i>Acreedores varios</i>	1.896.118
		5. Zerga korrientearen pasiboak <i>Pasivos por impuesto corriente</i>	4.468
		6. Administrazio Publikoekin bestelako zorrak <i>Otras deudas con las Administraciones Públicas</i>	122.466
AKTIBOA GUZTIRA (A+B) TOTAL ACTIVO (A+B)	50.512.851	ONDARE GARBIA ETA PASIBOA GUZTIRA (A+B+C) TOTAL PATRIMONIO NETO Y PASIVO (A+B+C)	50.512.851

Itelazpi, S.A.

GALDU-IRABAZIEN KONTUA
CUENTA DE PERDIDAS Y GANANCIAS

Euro / Euros

GALDU-IRABAZIEN KONTUA CUENTA DE PERDIDAS Y GANANCIAS		2017
A) ERAGIKETA JARRAITUAK OPERACIONES CONTINUADAS		
1. Negoio-zifren zenbateko garbia <i>Importe neto de la cifra de negocios</i>		12.829.308
b) Zerbitzu-emateak <i>Prestaciones de servicios</i>		12.829.308
4. Hornikuntzak Aprovisionamientos		(2.522.945)
c) Beste enpresa batzuek egindako lanak <i>Trabajos realizados por otras empresas</i>		(2.522.945)
6. Ustiapeneko bestelako sarrerak Otros ingresos de explotación		65.000
b) Ekitaldiko emaitzara egotzitako ustiapeneko diru-laguntzak <i>Subvenciones de explotación incorporadas al resultado del ejercicio</i>		65.000
7. Pertsonal-gastuak Gastos de personal		(1.181.009)
a) Soldatak, lansariak eta antzekoak <i>Sueldos, salarios y asimilados</i>		(932.521)
b) Karga sozialak <i>Cargas sociales</i>		(248.488)
8. Ustiapeneko bestelako gastuak Otros gastos de explotación		(7.390.783)
a) Kanpoko zerbitzuak <i>Servicios exteriores</i>		(6.912.929)
b) Tributuak <i>Tributos</i>		(477.854)
9. Ibilgetuaren amortizazioa Amortización del inmovilizado		(4.333.998)
10. Ibilgetu ez-finantzarioko diru-laguntzen eta bestelakoen egozpena Imputación de subvenciones de inmovilizado no financiero y otras		2.657.282
15. Bestelako emaitzak Otros resultados		(93.293)
A.1) USTIAPENeko EMAITZA (1+2+3+4+5+6+7+8+9+10+11+12+13+14+15) RESULTADO DE EXPLOTACIÓN (1+2+3+4+5+6+7+8+9+10+11+12+13+14+15)		29.562
17. Gastu finantzarioak Gastos financieros		(547)
b) Hirugarreneneko zorrenak <i>Por deudas con terceros</i>		(547)
A.2) EMAITZA FINANTZARIOA (16+17+18+19+20+21) RESULTADO FINANCIERO (16+17+18+19+20+21)		(547)
A.3) ZERGA AURREKO EMAITZA (A.1+A.2) RESULTADO ANTES DE IMPUESTOS (A.1+A.2)		29.015
22. Mozkinen gaineko zergak Impuestos sobre beneficios		(4.468)
A.4) EKITALDIKO EMAITZA (A.3+22) RESULTADO DEL EJERCICIO (A.3+22)		24.547

Itelazpi, S.A.

EFEKTIBO FLUXUEN EGOERA-ORRIA
ESTADO DE FLUJOS DE EFECTIVO

Euro / Euros

DIRU-FLUXUEN EGOERA-ORRIA ESTADO DE FLUJOS DE EFECTIVO	2017
A) USTIAPEN-JARDUERETAKO DIRU-FLUXUAK FLUJOS DE EFECTIVO DE LAS ACTIVIDADES DE EXPLOTACIÓN	
1. Ekitaldiko zerga aurreko emaitza <i>Resultado del ejercicio antes de impuestos</i>	29.015
2. Emaitzaren doikuntzak <i>Ajustes del resultado</i>	1.677.263
a) Ibilgetuaren amortizazioa (+) <i>Amortización del inmovilizado (+)</i>	4.333.998
d) Diru-laguntzen egozpena (-) <i>Imputación de subvenciones (-)</i>	(2.657.282)
h) Gastu finantzarioak (+) <i>Gastos financieros (+)</i>	547
3. Kapital korrientearen aldaketak <i>Cambios en el capital corriente</i>	300.963
b) Zordunak eta kobratzeko bestelako kontuak (+/-) <i>Deudores y otras cuentas a cobrar (+/-)</i>	412.700
d) Hartzekodunak eta ordaintzeko bestelako kontuak (+/-) <i>Acreedores y otras cuentas a pagar (+/-)</i>	(111.737)
4. Ustiapen-jardueretako bestelako diru-fluxuak (+/-) <i>Otros flujos de efectivo de las actividades de explotación (+/-)</i>	(7.013)
a) Interesen ordainketa (-) <i>Pagos de intereses (-)</i>	(547)
d) Mozkinen gaineko zergen kobrantzak (ordainketak) (+/-) <i>Cobros (pagos) por impuestos sobre beneficios (+/-)</i>	(6.466)
5. Ustiapen-jardueretako diru-fluxuak (+/--1+/-2+/-3+/-4) <i>Flujos de efectivo de las actividades de explotación (+/--1+/-2+/-3+/-4)</i>	2.000.228
B) INBERTSIO-JARDUERETAKO DIRU-FLUXUAK (+/-) FLUJOS DE EFECTIVO DE LAS ACTIVIDADES DE INVERSIÓN (+/-)	
6. Inbertsioen ordainketak (-) <i>Pagos por inversión (-)</i>	(2.790.230)
c) Ibilgetu materiala <i>Inmovilizado material</i>	(2.770.022)
e) Bestelako aktibo finantzarioak <i>Otros activos financieros</i>	(20.208)
8. Inbertsio-jardueretako diru-fluxuak (7-6) <i>Flujos de efectivo de las actividades de inversión (7-6)</i>	(2.790.230)
C) FINANTZAKETA-JARDUERETAKO DIRU-FLUXUAK FLUJOS DE EFECTIVO DE LAS ACTIVIDADES DE FINANCIACIÓN	
9. Ondare-tresnen kobrantzak eta ordainketak <i>Cobros y pagos por instrumentos de patrimonio</i>	15.122.700
a) Ondare-tresnen jaulkipena (+) <i>Emisión de instrumentos de patrimonio (+)</i>	15.122.700
10. Pasibo finantzarioko tresnen kobrantzak eta ordainketak <i>Cobros y pagos por instrumentos de pasivo financiero</i>	256.300
a) Jaulkipena <i>Emisión</i>	259.109
3. Taldeko-enpresekin eta elkartuekin zorrak (+) <i>Deudas con empresas del grupo y asociadas (+)</i>	241.109
5. Bestelako zorrak (+) <i>Otras deudas (+)</i>	18.000

Euro / Euros

DIRU-FLUXUEN EGOERA-ORRIA		2017
ESTADO DE FLUJOS DE EFECTIVO		
b)	Itzulketak eta amortizazioak <i>Devolución y amortización de</i>	(2.809)
3.	Taldeko enpresekin eta elkartuekin zorrak (-) <i>Deudas con empresas del grupo y asociadas (-)</i>	(2.809)
12.	Finantzaketa-jardueretako diru-fluxuak (+/-9+/-10-11) <i>Flujos de efectivo de las actividades de financiación (+/-9+/-10-11)</i>	15.379.000
D)	KANBIO-TASEN ALDAKETEN ERAGINA <i>EFECTO DE LAS VARIACIONES DE LOS TIPOS DE CAMBIO</i>	-----
E)	ESKUDIRUAREN EDO BALIOKIDEEN GEHIKUNTZA/GUTXITZE GARBIA (+/-5+/-8+/-12+/-D) <i>AUMENTO/DISMINUCIÓN NETA DEL EFECTIVO O EQUIVALENTES (+/-5+/-8+/-12+/-D)</i>	14.588.998

Itelazpi, S.A.

EGINDAKOAREN KAPITAL AURREKONTUA
PRESUPUESTO DE CAPITAL REALIZADO

Euro / Euros

INBERTSIOAK INVERSIONES	AURREKONTUA PRESUPUESTO	EGINDAKOA REALIZADO	ALDEA DIFERENCIA	%
II. INBERTSIO UKIEZIN, MATERIAL, ONDASUN HIGIEZIN ETA BESTE BATZUEN GEHIKUNTZA AUMENTO DE INVERSIONES INTANGIBLES, MATERIALES, INMOBILIARIAS Y OTRAS	5.640.993	1.081.554	4.559.439	19
2. IBILGETU MATERIALA INMOVILIZADO MATERIAL	5.640.993	1.081.554	4.559.439	19
III. FINANTZA-INBERTSIOEN GEHIKUNTZA ETA ONDARE-TRESNEN GUTXITZEA AUMENTO DE INVERSIONES FINANCIERAS Y DISMINUCIÓN DE INSTRUMENTOS PATRIMONIO	24.792	20.208	4.584	82
2. BESTELAKO FINANTZA-INBERTSIOAK OTRAS INVERSIONES FINANCIERAS	24.792	20.208	4.584	82
IV. PASIBO FINANTZARIOKO TRESNEN GUTXITZEA (ITZULKETA ETA AMORTIZAZIOA) DISMINUCIÓN DE INSTRUMENTOS PASIVO FINANCIERO (DEVOLUCIÓN Y AMORTIZACIÓN)	-----	1.691.277	(1.691.277)	***
3. TALDEKO ENPRESEKIKO ETA ELKARTUEKIKO ZORRAK DEUDAS CON EMPRESAS DEL GRUPO Y ASOCIADAS	-----	2.809	(2.809)	***
4. BESTELAKO ZORRAK OTRAS DEUDAS	-----	1.688.468	(1.688.468)	***
VI. ESKUDIRUAREN EDO BALIOKIDEEN GEHIKUNTZA GARBIA AUMENTO NETO DEL EFECTIVO O EQUIVALENTES	-----	14.588.998	-----	0
INBERTSIOAK GUZTIRA TOTAL INVERSIONES	5.665.785	17.382.037	(11.716.252)	307

Euro / Euros

FINANTZAKETA FINANCIACION	AURREKONTUA PRESUPUESTO	EGINDAKOA REALIZADO	ALDEA DIFERENCIA	%
I. USTIAPEN-JARDUERETAKO DIRU-FLUXU POSITIBOAK FLUJOS POSITIVOS DE EFECTIVO DE LAS ACTIVIDADES DE EXPLOTACIÓN	1.999.369	2.000.228	(859)	(100)
IV. ONDARE-TRESNEN GEHIKUNTZA ETA FINANTZA-INBERTSIOEN GUTXITZEA AUMENTO DE INSTRUMENTOS PATRIMONIO Y DISMINUCIÓN DE INVERSIONES FINANCIERAS	2.292	15.122.700	(15.120.408)	***
1. ONDARE-TRESNEN JAULKIPENA EMISIÓN DE INSTRUMENTOS DE PATRIMONIO	-----	15.122.700	(15.122.700)	***
4. BESTELAKO FINANTZA-INBERTSIOAK OTRAS INVERSIONES FINANCIERAS	2.292	-----	2.292	0
V. PASIBO FINANTZARIOKO TRESNEN GEHIKUNTZA AUMENTO DE INSTRUMENTOS DE PASIVO FINANCIERO	241.109	259.109	(18.000)	107
3. TALDEKO ENPRESEKIKO ETA ELKARTUEKIKO ZORRAK DEUDAS CON EMPRESAS DEL GRUPO Y ASOCIADAS	241.109	241.109	-----	100
4. BESTELAKO ZORRAK OTRAS DEUDAS	-----	18.000	(18.000)	***
VII. ESKUDIRUAREN EDO BALIOKIDEEN GUTXITZE GARBIA DISMINUCIÓN NETA DEL EFECTIVO O EQUIVALENTES	3.423.015	-----	18.012.013	426
FINANTZAKETA GUZTIRA TOTAL FINANCIACIÓN	5.665.785	17.382.037	(11.716.252)	307

Itelazpi, S.A.

EGINDAKOAREN USTIAPEN AURREKONTUA
PRESUPUESTO DE EXPLOTACION REALIZADO

Euro / Euros


GASTUAK GASTOS	AURREKONTUA PRESUPUESTO	EGINDAKOA REALIZADO	ALDEA DIFERENCIA	%
I. PERTSONAL-GASTUAK GASTOS DE PERSONAL	1.261.000	1.181.009	79.991	94
1. SOLDATAK, LANSARIAK ETA ANTZEKOAK SUELDOS, SALARIOS Y ASIMILADOS	976.000	932.521	43.479	96
2. KARGA SOZIALAK ETA BESTE BATZUK CARGAS SOCIALES Y OTROS	285.000	248.488	36.512	87
II. FUNTZIONAMENDU-GASTUAK GASTOS DE FUNCIONAMIENTO	9.199.484	10.023.196	(823.712)	109
1. HORNIKUNTZAK APROVISIONAMIENTOS	2.567.800	2.522.945	44.855	98
2. KANPOKO ZERBITZUAK SERVICIOS EXTERIORES	6.078.684	6.912.929	(834.245)	114
3. TRIBUTUAK TRIBUTOS	553.000	482.322	70.678	87
4. KUDEAKETA ARRUNTEKO BESTELAKO GASTUAK OTROS GASTOS DE GESTIÓN CORRIENTE	-----	105.000	(105.000)	***
III. GASTU FINANTZARIOAK GASTOS FINANCIEROS	1.860	547	1.313	29
2. HIRUGARRENEKIKO ZORRENAK POR DEUDAS CON TERCEROS	1.860	547	1.313	29
V. KOBRATZEKO KONTUEN GEHIKETA ETA ORDAINTEZKO KONTUEN GUTXITZE GARBIAK AUMENTO CUENTAS A COBRAR Y DISMINUCIÓN CUENTAS A PAGAR NETOS	241.109	-----	540.074	(124)
VI. USTIAPEN-JARDUERETAKO DIRU-FLUXU POSITIBOAK FLUJOS POSITIVOS DE EFECTIVO DE LAS ACTIVIDADES DE EXPLOTACIÓN	1.999.369	2.000.228	(859)	100
GASTUAK GUZTIRA TOTAL GASTOS	12.702.822	13.204.980	(502.158)	104


Euro / Euros

DIRU-SARRERAK INGRESOS	AURREKONTUA PRESUPUESTO	EGINDAKOA REALIZADO	ALDEA DIFERENCIA	%
I. NEGOZIO-ZIFRAREN ZENBATEKO GARBIA IMPORTE NETO DE LA CIFRA DE NEGOCIOS	12.637.822	12.829.308	(191.486)	102
2. ZERBITZU-EMATEAK PRESTACIONES DE SERVICIOS	12.637.822	12.829.308	(191.486)	102
II. USTIAPENEN BESTELAKO DIRU-SARRERAK OTROS INGRESOS DE EXPLOTACIÓN	-----	11.707	(11.707)	***
IV. USTIAPENEN TRANSFERENTZIAK ETA DIRU-LAGUNTZAK TRANSFERENCIAS Y SUBVENCIONES DE EXPLOTACIÓN	65.000	65.000	-----	100
VI. ORDAINTEZKO KONTUEN GEHIKETA ETA KOBRATZEKO KONTUEN GUTXITZE GARBIAK AUMENTO CUENTAS A PAGAR Y DISMINUCIÓN CUENTAS A COBRAR NETOS	-----	298.965	-----	0
DIRU-SARRERAK GUZTIRA TOTAL INGRESOS	12.702.822	13.204.980	(502.158)	104



III. EKONOMIAREN GARAPENA ETA AZPIEGITURAK
DESARROLLO ECONÓMICO E INFRAESTRUCTURAS





SPRI, S.A.

EGOERA BALANTZEA
BALANCE DE SITUACION

Euro / Euros

AKTIBOA ACTIVO	2017	ONDARE GARBIA ETA PASIBOA PATRIMONIO NETO Y PASIVO	2017
A) AKTIBO EZ-KORRIENTEA ACTIVO NO CORRIENTE	416.372.901	A) ONDARE GARBIA PATRIMONIO NETO	401.346.024
II. Ibilgetu materiala <i>Inmovilizado material</i>	1.462.108	A-1) Fondo propioak Fondos propios	398.828.044
1. Lurrak eta eraikuntzak <i>Terrenos y construcciones</i>	1.208.115	I. Kapitala <i>Capital</i>	480.042.600
2. Instalazio teknikoak eta bestelako ibilgetu materiala <i>Instalaciones técnicas y otro inmovilizado material</i>	253.993	1. Kapital eskrituratu <i>Capital escriturado</i>	480.042.600
IV. Taldeko enpresetan eta elkartuetan epe luzeko inbertsioak <i>Inversiones empresas del grupo y asociadas a largo plazo</i>	413.222.472	III. Erreserbak <i>Reservas</i>	32.676.044
1. Ondare-tresnak <i>Instrumentos de patrimonio</i>	413.222.472	2. Bestelako erreserbak <i>Otras reservas</i>	32.676.044
V. Epe luzeko finantza inbertsioak <i>Inversiones financieras a largo plazo</i>	709.107	V. Aurreko ekitaldietako emaitzak <i>Resultados de ejercicios anteriores</i>	(103.166.767)
2. Hirugarrenei emandako kredituak <i>Créditos a terceros</i>	700.090	2. (Aurreko ekitaldietako emaitza negatiboak) <i>(Resultados negativos de ejercicios anteriores)</i>	(103.166.767)
5. Bestelako aktibo finantzarioak <i>Otros activos financieros</i>	9.017	VII. Ekitaldiko emaitza <i>Resultado del ejercicio</i>	(10.723.833)
VI. Zerga geroratuak <i>Activos por impuesto diferido</i>	979.214	A-3) Jasotako diru-laguntzak, dohaintzak eta legatuak Subvenciones, donaciones y legados recibidos	2.517.980
B) AKTIBO KORRIENTEA ACTIVO CORRIENTE	15.050.066	B) PASIBO EZ-KORRIENTEA PASIVO NO CORRIENTE	23.530.172
III. Merkataritza zordunak eta kobratzeko bestelako kontuak <i>Deudores comerciales y otras cuentas a cobrar</i>	8.389.687	III. Taldeko enprekin eta elkartuekin epe luzeko zorrak <i>Deudas con empresas del grupo y asociadas a largo plazo</i>	22.550.958
2. Bezeroak, taldeko enpresak eta elkartuak <i>Clientes, empresas del grupo y asociadas</i>	54.160	IV. Zerga geroratuak <i>Pasivos por impuesto diferido</i>	979.214
3. Hainbat zordun <i>Deudores varios</i>	42.649	C) PASIBO KORRIENTEA PASIVO CORRIENTE	6.546.771
4. Pertsonala <i>Personal</i>	11.323	V. Merkataritza hartzekodunak eta ordaintzeko bestelako kontuak <i>Acreedores comerciales y otras cuentas a pagar</i>	6.546.771
6. Administrazio Publikoekin bestelako hartzeak <i>Otros créditos con las Administraciones Públicas</i>	8.281.555	2. Hornitzaileak, taldeko enpresak eta elkartuak <i>Proveedores, empresas del grupo y asociadas</i>	597.052
VII. Diruzaintza eta bestelako aktibo likido balioak <i>Efectivo y otros activos líquidos equivalentes</i>	6.660.379	3. Hainbat hartzekodun <i>Acreedores varios</i>	5.180.718
1. Diruzaintza <i>Tesorería</i>	6.660.379	4. Pertsonala (ordaintzeko dauden ordainsariak) <i>Personal (remuneraciones pendientes de pago)</i>	56.663
		6. Administrazio Publikoekin bestelako zorrak <i>Otras deudas con las Administraciones Públicas</i>	712.338
AKTIBOA GUZTIRA (A+B) TOTAL ACTIVO (A+B)	431.422.967	ONDARE GARBIA ETA PASIBOA GUZTIRA (A+B+C) TOTAL PATRIMONIO NETO Y PASIVO (A+B+C)	431.422.967

SPRI, S.A.

GALDU-IRABAZIEN KONTUA
CUENTA DE PERDIDAS Y GANANCIAS

Euro / Euros

GALDU-IRABAZIEN KONTUA CUENTA DE PERDIDAS Y GANANCIAS	2017
A) ERAGIKETA JARRAITUAK OPERACIONES CONTINUADAS	
1. Negoio-zifren zenbateko garbia Importe neto de la cifra de negocios	230.082
b) Zerbitzu-emateak Prestaciones de servicios	230.082
6. Ustiapeneko bestelako sarrerak Otros ingresos de explotación	36.518.617
b) Ekitaldiko emaitzara egotzitako ustiapeneko diru-laguntzak Subvenciones de explotación incorporadas al resultado del ejercicio	36.518.617
7. Pertsonal-gastuak Gastos de personal	(5.476.463)
a) Soldatak, lansariak eta antzekoak Sueldos, salarios y asimilados	(4.506.121)
b) Karga sozialak Cargas sociales	(970.342)
8. Ustiapeneko bestelako gastuak Otros gastos de explotación	(8.995.268)
a) Kanpoko zerbitzuak Servicios exteriores	(9.036.803)
b) Tributuak Tributos	(4.527)
c) Merkataritza eragiketetako galerak, narriadurak eta hornidura-aldaketak Pérdidas, deterioro y variación provisiones por oper. comerciales	46.062
9. Ibilgetuaren amortizazioa Amortización del inmovilizado	(53.097)
10. Ibilgetu ez-finantzarioko diru-laguntzen eta bestelakoen egozpena Imputación de subvenciones de inmovilizado no financiero y otras	399.910
13. Entitateak emandako diru-laguntzak eta egindako transferentziak Subvenciones concedidas y transferencias realizadas por la entidad	(22.775.654)
A.1) USTIAPENEO EMAITZA (1+2+3+4+5+6+7+8+9+10+11+12+13+14+15) RESULTADO DE EXPLOTACIÓN (1+2+3+4+5+6+7+8+9+10+11+12+13+14+15)	(151.873)
16. Sarrera finantzarioak Ingresos financieros	709.136
a) Ondare-tresnetako partaidetzen sarrerak De participaciones en instrumentos de patrimonio	695.443
a1) Taldeko enpresa eta elkartuetakoak En empresas del grupo y asociadas	695.443
b) Balore negoziagarrien eta bestelako finantza-tresnen sarrerak De valores negociables y otros instrumentos financieros	13.693
b2) Hirugarren enpresetakoak De terceros	13.693
17. Gastu finantzarioak Gastos financieros	(656.824)
a) Taldeko enpresekiko eta elkartuekiko epe laburreko zorrenak Por deudas con empresas del grupo y asociadas	(656.824)
20. Finantza-tresnen narriadura eta inorenganatzearen emaitzak Deterioro y resultado por enajenación de instrumentos financieros	(10.328.387)
a) Narriadurak eta galerak Deterioros y pérdidas	(10.328.387)
A.2) EMAITZA FINANTZARIOA (16+17+18+19+20+21) RESULTADO FINANCIERO (16+17+18+19+20+21)	(10.276.075)
A.3) ZERGA AURREKO EMAITZA (A.1+A.2) RESULTADO ANTES DE IMPUESTOS (A.1+A.2)	(10.427.948)
22. Mozkinen gaineko zergak Impuestos sobre beneficios	(295.885)

Euro / Euros

GALDU-IRABAZIEN KONTUA CUENTA DE PERDIDAS Y GANANCIAS	2017
A.4) EKITALDIKO EMAITZA (A.3+22) RESULTADO DEL EJERCICIO (A.3+22)	(10.723.833)

SPRI, S.A.

EFEKTIBO FLUXUEN EGOERA-ORRIA
ESTADO DE FLUJOS DE EFECTIVO

Euro / Euros

DIRU-FLUXUEN EGOERA-ORRIA ESTADO DE FLUJOS DE EFECTIVO	2017
A) USTIAPEN-JARDUERETAKO DIRU-FLUXUAK FLUJOS DE EFECTIVO DE LAS ACTIVIDADES DE EXPLOTACIÓN	
1. Ekitaldiko zerga aurreko emaitza Resultado del ejercicio antes de impuestos	(10.427.948)
2. Emaitzaren doikuntzak Ajustes del resultado	9.226.376
a) Ibilgetuaren amortizazioa (+) Amortización del inmovilizado (+)	53.097
b) Narriaduragatik egindako balio-zuzenketak (+/-) Correcciones valorativas por deterioro (+/-)	10.282.325
d) Diru-laguntzen egozpena (-) Imputación de subvenciones (-)	(1.056.734)
g) Sarrera finantzarioak (-) Ingresos financieros (-)	(709.136)
h) Gastu finantzarioak (+) Gastos financieros (+)	656.824
3. Kapital korrientearen aldaketak Cambios en el capital corriente	(3.848.965)
b) Zordunak eta kobratzeko bestelako kontuak (+/-) Deudores y otras cuentas a cobrar (+/-)	(4.082.208)
d) Hartzekodunak eta ordaintzeko bestelako kontuak (+/-) Acreedores y otras cuentas a pagar (+/-)	233.243
4. Ustiapen-jardueretako bestelako diru-fluxuak (+/-) Otros flujos de efectivo de las actividades de explotación (+/-)	52.312
a) Interesen ordainketa (-) Pagos de intereses (-)	(656.824)
b) Dibidendu-kobrantzak (+) Cobros de dividendos (+)	695.443
c) Interes-kobrantzak (+) Cobros de intereses (+)	13.693
5. Ustiapen-jardueretako diru-fluxuak (+/--1+/-2+/-3+/-4) Flujos de efectivo de las actividades de explotación (+/--1+/-2+/-3+/-4)	(4.998.225)
B) INBERTSIO-JARDUERETAKO DIRU-FLUXUAK (+/-) FLUJOS DE EFECTIVO DE LAS ACTIVIDADES DE INVERSIÓN (+/-)	
6. Inbertsioen ordainketak (-) Pagos por inversión (-)	(20.553.687)
a) Taldeko enpresak eta elkartuak Empresas del grupo y asociadas	(19.270.000)
c) Ibilgetu materiala Inmovilizado material	(183.687)
e) Bestelako aktibo finantzarioak Otros activos financieros	(1.100.000)
7. Desinbertsioen kobrantzak (+) Cobros por desinversiones (+)	453.220
e) Bestelako aktibo finantzarioak Otros activos financieros	453.220
8. Inbertsio-jardueretako diru-fluxuak (7-6) Flujos de efectivo de las actividades de inversión (7-6)	(20.100.467)
C) FINANTZAKETA-JARDUERETAKO DIRU-FLUXUAK FLUJOS DE EFECTIVO DE LAS ACTIVIDADES DE FINANCIACIÓN	

Euro / Euros

DIRU-FLUXUEN EGOERA-ORRIA ESTADO DE FLUJOS DE EFECTIVO	2017
9. Ondare-tresnen kobrantzak eta ordainketak Cobros y pagos por instrumentos de patrimonio	20.410.000
a) Ondare-tresnen jaulkipena (+) <i>Emisión de instrumentos de patrimonio (+)</i>	20.410.000
10. Pasibo finantzarioko tresnen kobrantzak eta ordainketak Cobros y pagos por instrumentos de pasivo financiero	656.824
a) Jaulkipena <i>Emisión</i>	656.824
3. Taldeko-enpresekin eta elkartuekin zorrak (+) <i>Deudas con empresas del grupo y asociadas (+)</i>	656.824
12. Finantzaketa-jardueretako diru-fluxuak (+/-9+/-10-11) Flujos de efectivo de las actividades de financiación (+/-9+/-10-11)	21.066.824
D) KANBIO-TASEN ALDAKETEN ERAGINA EFECTO DE LAS VARIACIONES DE LOS TIPOS DE CAMBIO	-----
E) ESKUDIRUAREN EDO BALIOKIDEEN GEHIKUNTZA/GUTXITZE GARBIA (+/-5+/-8+/-12+/-D) AUMENTO/DISMINUCIÓN NETA DEL EFECTIVO O EQUIVALENTES (+/-5+/-8+/-12+/-D)	(4.031.868)

SPRI, S.A.

EGINDAKOAREN KAPITAL AURREKONTUA
PRESUPUESTO DE CAPITAL REALIZADO

Euro / Euros

INBERTSIOAK INVERSIONES	AURREKONTUA PRESUPUESTO	EGINDAKOA REALIZADO	ALDEA DIFERENCIA	%
I. USTIAPEN-JARDUERETAKO DIRU-FLUXU NEGATIBOAK FLUJOS NEGATIVOS DE EFECTIVO DE LAS ACTIVIDADES DE EXPLOTACIÓN	137.817	4.998.225	(4.860.408)	***
II. INBERTSIO UKIEZIN, MATERIAL, ONDASUN HIGIEZIN ETA BESTE BATZUEN GEHIKUNTZA AUMENTO DE INVERSIONES INTANGIBLES, MATERIALES, INMOBILIARIAS Y OTRAS	200.000	183.687	16.313	92
2. IBILGETU MATERIALA INMOVILIZADO MATERIAL	200.000	183.687	16.313	92
III. FINANTZA-INBERTSIOEN GEHIKUNTZA ETA ONDARE-TRESNEN GUTXITZEA AUMENTO DE INVERSIONES FINANCIERAS Y DISMINUCIÓN DE INSTRUMENTOS PATRIMONIO	20.377.000	20.370.000	7.000	100
1. FINANTZA-INBERTSIOAK TALDEKO ENPRESETAN ETA ELKARTUETAN INVERSIONES FINANCIERAS EN EMPRESAS DEL GRUPO Y ASOCIADAS	19.277.000	19.270.000	7.000	100
2. BESTELAKO FINANTZA-INBERTSIOAK OTRAS INVERSIONES FINANCIERAS	1.100.000	1.100.000	-----	100
INBERTSIOAK GUZTIRA TOTAL INVERSIONES	20.714.817	25.551.912	(4.837.095)	123

Euro / Euros

FINANTZAKETA FINANCIACION	AURREKONTUA PRESUPUESTO	EGINDAKOA REALIZADO	ALDEA DIFERENCIA	%
IV. ONDARE-TRESNEN GEHIKUNTZA ETA FINANTZA-INBERTSIOEN GUTXITZEA AUMENTO DE INSTRUMENTOS PATRIMONIO Y DISMINUCIÓN DE INVERSIONES FINANCIERAS	20.547.817	20.863.220	(315.403)	102
1. ONDARE-TRESNEN JAULKIPENA EMISIÓN DE INSTRUMENTOS DE PATRIMONIO	20.410.000	20.410.000	-----	100
4. BESTELAKO FINANTZA-INBERTSIOAK OTRAS INVERSIONES FINANCIERAS	137.817	453.220	(315.403)	329
V. PASIBO FINANTZARIOKO TRESNEN GEHIKUNTZA AUMENTO DE INSTRUMENTOS DE PASIVO FINANCIERO	-----	656.824	(656.824)	***
3. TALDEKO ENPRESEKIKO ETA ELKARTUEKIKO ZORRAK DEUDAS CON EMPRESAS DEL GRUPO Y ASOCIADAS	-----	656.824	(656.824)	***
VII. ESKUDIRUAREN EDO BALIOKIDEEN GUTXITZE GARBIA DISMINUCIÓN NETA DEL EFECTIVO O EQUIVALENTES	167.000	4.031.868	(3.864.868)	***
FINANTZAKETA GUZTIRA TOTAL FINANCIACIÓN	20.714.817	25.551.912	(4.837.095)	123

SPRI, S.A.


**EGINDAKOAREN USTIAPEN AURREKONTUA
PRESUPUESTO DE EXPLOTACION REALIZADO**

Euro / Euros

GASTUAK GASTOS	AURREKONTUA PRESUPUESTO	EGINDAKOA REALIZADO	ALDEA DIFERENCIA	%
I. PERTSONAL-GASTUAK GASTOS DE PERSONAL	6.014.325	5.476.463	537.862	91
1. SOLDATAK, LANSARIAK ETA ANTZEKOAK SUELDOS, SALARIOS Y ASIMILADOS	4.844.131	4.506.121	338.010	93
2. KARGA SOZIALAK ETA BESTE BATZUK CARGAS SOCIALES Y OTROS	1.170.194	970.342	199.852	83
II. FUNTZIONAMENDU-GASTUAK GASTOS DE FUNCIONAMIENTO	10.863.506	9.337.215	1.526.291	86
2. KANPOKO ZERBITZUAK SERVICIOS EXTERIORES	10.813.506	9.036.803	1.776.703	84
3. TRIBUTUAK TRIBUTOS	50.000	300.412	(250.412)	601
III. GASTU FINANTZARIOAK GASTOS FINANCIEROS	----	656.824	(656.824)	***
1. TALDEKO ENPRESEKIKO ETA ELKARTUEKIKO ZORRENAK POR DEUDAS CON EMPRESAS DEL GRUPO Y ASOCIADAS	----	656.824	(656.824)	***
IV. ENTITATEAK EMANGO DITUEN DIRU-LAGUNTZAK ETA EGINGO DITUEN TRANSFERENTZIAK SUBVENCIONES A CONCEDER Y TRANSFERENCIAS A REALIZAR POR LA ENTIDAD	24.431.192	22.775.654	1.655.538	93
V. KOBRATZEKO KONTUEN GEHIKETA ETA ORDAINTZEKO KONTUEN GUTXITZE GARBIAK AUMENTO CUENTAS A COBRAR Y DISMINUCIÓN CUENTAS A PAGAR NETOS	----	3.553.080	(3.553.080)	***
GASTUAK GUZTIRA TOTAL GASTOS	41.309.023	41.799.236	(490.213)	101

Euro / Euros

DIRU-SARRERAK INGRESOS	AURREKONTUA PRESUPUESTO	EGINDAKOA REALIZADO	ALDEA DIFERENCIA	%
I. NEGOZIO-ZIFRAREN ZENBATEKO GARBIA IMPORTE NETO DE LA CIFRA DE NEGOCIOS	247.000	230.082	16.918	93
2. ZERBITZU-EMATEAK PRESTACIONES DE SERVICIOS	247.000	230.082	16.918	93
IV. USTIAPENENKO TRANSFERENTZIAK ETA DIRU-LAGUNTZAK TRANSFERENCIAS Y SUBVENCIONES DE EXPLOTACIÓN	40.404.206	35.861.793	4.542.413	89
V. SARRERA FINANTZARIOAK INGRESOS FINANCIEROS	520.000	709.136	(189.136)	136
1. ONDARE-TRESNETAKO PARTAIDETZENAK DE PARTICIPACIONES EN INSTRUMENTOS DE PATRIMONIO	505.000	695.443	(190.443)	138
2. BALORE NEGOZIAGARRI ETA BESTELAKO FINANTZA-TRESNENAK DE VALORES NEGOCIABLES Y OTROS INSTRUMENTOS FINANCIEROS	15.000	13.693	1.307	91
VII. USTIAPEN-JARDUERETAKO DIRU-FLUXU NEGATIBOAK FLUJOS NEGATIVOS DE EFECTIVO DE LAS ACTIVIDADES DE EXPLOTACIÓN	137.817	4.998.225	(4.860.408)	***
DIRU-SARRERAK GUZTIRA TOTAL INGRESOS	41.309.023	41.799.236	(490.213)	101



Parque Tecnológico -Tecnologi Elkartegia, S.A.

EGOERA BALANTZEA
BALANCE DE SITUACION

Euro / Euros

AKTIBOA ACTIVO	2017	ONDARE GARBIA ETA PASIBOA PATRIMONIO NETO Y PASIVO	2017
A) AKTIBO EZ-KORRIENTEA ACTIVO NO CORRIENTE	101.651.974	A) ONDARE GARBIA PATRIMONIO NETO	115.082.449
I. Ibilgetu ukiezina <i>Inmovilizado intangible</i>	4.209.951	A-1) Fondo propioak Fondos propios	113.913.567
2. Kontzesioak <i>Concesiones</i>	4.209.951	I. Kapitala <i>Capital</i>	100.659.700
II. Ibilgetu materiala <i>Inmovilizado material</i>	16.247.621	1. Kapital eskrituratua <i>Capital escriturado</i>	100.659.700
1. Lurrak eta eraikuntzak <i>Terrenos y construcciones</i>	5.587.001	II. Jaulkipen-prima <i>Prima de emisión</i>	2.243.910
2. Instalazio teknikoak eta bestelako ibilgetu materiala <i>Instalaciones técnicas y otro inmovilizado material</i>	879.773	III. Erreserbak <i>Reservas</i>	21.838.215
3. Ekoizpen-bidean den ibilgetua eta aurrerakinak <i>Inmovilizado en curso y anticipos</i>	9.780.847	1. Lege- eta estatutu-erreserbak <i>Legal y estatutarias</i>	2.106.580
III. Ondasun higiezinak inbertsioak <i>Inversiones inmobiliarias</i>	80.914.534	2. Bestelako erreserbak <i>Otras reservas</i>	19.731.635
1. Lurrak <i>Terrenos</i>	7.582.453	V. Aurreko ekitaldietako emaitzak <i>Resultados de ejercicios anteriores</i>	(8.127.097)
2. Eraikuntzak <i>Construcciones</i>	73.332.081	2. (Aurreko ekitaldietako emaitza negatiboak) <i>(Resultados negativos de ejercicios anteriores)</i>	(8.127.097)
V. Epe luzeko finantza inbertsioak <i>Inversiones financieras a largo plazo</i>	7.124	VII. Ekitaldiko emaitza <i>Resultado del ejercicio</i>	(2.701.161)
1. Ondare-tresnak <i>Instrumentos de patrimonio</i>	100	A-3) Jasotako diru-laguntzak, dohaintzak eta legatuak Subvenciones, donaciones y legados recibidos	1.168.882
5. Bestelako aktibo finantzarioak <i>Otros activos financieros</i>	7.024	B) PASIBO EZ-KORRIENTEA PASIVO NO CORRIENTE	29.109.936
VI. Zerga geroratuak aktiboak <i>Activos por impuesto diferido</i>	272.744	I. Epe luzeko hornidurak <i>Provisiones a largo plazo</i>	3.942.678
B) AKTIBO KORRIENTEA ACTIVO CORRIENTE	48.752.211	4. Bestelako hornidurak <i>Otras provisiones</i>	3.942.678
II. Izakinak <i>Existencias</i>	39.061.523	II. Epe luzeko zorrak <i>Deudas a largo plazo</i>	19.066.874
1. Merkataritzakoak <i>Comerciales</i>	38.988.618	5. Bestelako pasibo finantzarioak <i>Otros pasivos financieros</i>	19.066.874
6. Hornitzaileei emandako aurrerakinak <i>Anticipos a proveedores</i>	72.905	III. Taldeko enprekin eta elkartuekin epe luzeko zorrak <i>Deudas con empresas del grupo y asociadas a largo plazo</i>	5.604.061
III. Merkataritza zordunak eta kobratzeko bestelako kontuak <i>Deudores comerciales y otras cuentas a cobrar</i>	5.430.093	IV. Zerga geroratuak pasiboak <i>Pasivos por impuesto diferido</i>	454.566
1. Bezeroak, salmentengatik eta zerbitzu-emeategatik <i>Ciientes por ventas y prestaciones de servicios</i>	5.072.423	V. Epe luzeko aldizkapenak <i>Periodificaciones a largo plazo</i>	41.757
2. Bezeroak, taldeko enpresak eta elkartuak <i>Ciientes, empresas del grupo y asociadas</i>	9.435	C) PASIBO KORRIENTEA PASIVO CORRIENTE	6.211.800
3. Hainbat zordun <i>Deudores varios</i>	8.400	III. Epe laburreko zorrak <i>Deudas a corto plazo</i>	4.299.898
6. Administrazio Publikoekin bestelako hartzeak <i>Otros créditos con las Administraciones Públicas</i>	339.835	5. Bestelako pasibo finantzarioak <i>Otros pasivos financieros</i>	4.299.898
VI. Epe laburreko aldizkapenak <i>Periodificaciones a corto plazo</i>	32.556	V. Merkataritza hartzekodunak eta ordaintzeko bestelako kontuak <i>Acreedores comerciales y otras cuentas a pagar</i>	1.879.346
VII. Diruzaintza eta bestelako aktibo likido baliokideak <i>Efectivo y otros activos líquidos equivalentes</i>	4.228.039	2. Hornitzaileak, taldeko enpresak eta elkartuak <i>Proveedores, empresas del grupo y asociadas</i>	13.863
1. Diruzaintza <i>Tesorería</i>	4.228.039	3. Hainbat hartzekodun <i>Acreedores varios</i>	754.890
		4. Pertsonala (ordaintzeko dauden ordainsariak) <i>Personal (remuneraciones pendientes de pago)</i>	8.796
		6. Administrazio Publikoekin bestelako zorrak <i>Otras deudas con las Administraciones Públicas</i>	585.268
		7. Bezeroek emandako aurrerakinak <i>Anticipos de clientes</i>	516.529
		VI. Epe laburreko aldizkapenak <i>Periodificaciones a corto plazo</i>	32.556
AKTIBOA GUZTIRA (A+B) TOTAL ACTIVO (A+B)	150.404.185	ONDARE GARBIA ETA PASIBOA GUZTIRA (A+B+C) TOTAL PATRIMONIO NETO Y PASIVO (A+B+C)	150.404.185

Parque Tecnológico -Tecnologi Elkartegia, S.A.

GALDU-IRABAZIEN KONTUA
CUENTA DE PERDIDAS Y GANANCIAS

Euro / Euros

GALDU-IRABAZIEN KONTUA CUENTA DE PERDIDAS Y GANANCIAS		2017
A) ERAGIKETA JARRAITUAK OPERACIONES CONTINUADAS		
1. Negozio-zifren zenbateko garbia Importe neto de la cifra de negocios		8.129.285
a) Salmentak Ventas		516.529
b) Zerbitzu-emateak Prestaciones de servicios		7.612.756
2. Produktu bukatuen eta ekoizpen-bidean diren produktuen izakinen aldaketa Variación de existencias de productos terminados y en curso de fabricación		516.529
4. Hornikuntzak Aprovisionamientos		(1.033.058)
a) Salgaien kontsumoa Consumo de mercaderías		(516.529)
b) Lehengaien eta bestelako material kontsumigarrien kontsumoa Consumo de materias primas y otras materias consumibles		(516.529)
6. Ustiapeneko bestelako sarrerak Otros ingresos de explotación		696.188
a) Sarrera osagarriak eta kudeaketa arrunteko beste batzuk Ingresos accesorios y otros de gestión corriente		107.067
b) Ekitaldiko emaitzara egotzitako ustiapeneko diru-laguntzak Subvenciones de explotación incorporadas al resultado del ejercicio		589.121
7. Pertsonal-gastuak Gastos de personal		(1.187.650)
a) Soldatak, lansariak eta antzekoak Sueldos, salarios y asimilados		(958.876)
b) Karga sozialak Cargas sociales		(228.774)
8. Ustiapeneko bestelako gastuak Otros gastos de explotación		(3.824.143)
a) Kanpoko zerbitzuak Servicios exteriores		(3.518.636)
b) Tributuak Tributos		(237.424)
c) Merkataritza eragiketarako galerak, narriadurak eta hornidura-aldaketak Pérdidas, deterioro y variación provisiones por oper. comerciales		(68.083)
9. Ibilgetuaren amortizazioa Amortización del inmovilizado		(5.512.176)
A.1) USTIAPENOKO EMAITZA (1+2+3+4+5+6+7+8+9+10+11+12+13+14+15) RESULTADO DE EXPLOTACIÓN (1+2+3+4+5+6+7+8+9+10+11+12+13+14+15)		(2.215.025)
16. Sarrera finantzarioak Ingresos financieros		72.169
b) Balore negoziagarrien eta bestelako finantza-tresnen sarrerak De valores negociables y otros instrumentos financieros		72.169
b2) Hirugarren enpresetakoak De terceros		72.169
17. Gastu finantzarioak Gastos financieros		(558.305)
b) Hirugarrenen zorrak Por deudas con terceros		(558.305)
A.2) EMAITZA FINANTZARIOA (16+17+18+19+20+21) RESULTADO FINANCIERO (16+17+18+19+20+21)		(486.136)
A.3) ZERGA AURREKO EMAITZA (A.1+A.2) RESULTADO ANTES DE IMPUESTOS (A.1+A.2)		(2.701.161)
A.4) EKITALDIKO EMAITZA (A.3+22) RESULTADO DEL EJERCICIO (A.3+22)		(2.701.161)

Parque Tecnológico -Teknologi Elkartegia, S.A.

EFECTIVO FLUXUEN EGOERA-ORRIA
ESTADO DE FLUJOS DE EFECTIVO

Euro / Euros

DIRU-FLUXUEN EGOERA-ORRIA ESTADO DE FLUJOS DE EFECTIVO	2017
A) USTIAPEN-JARDUERETAKO DIRU-FLUXUAK FLUJOS DE EFECTIVO DE LAS ACTIVIDADES DE EXPLOTACIÓN	
1. Ekitaldiko zerga aurreko emaitza <i>Resultado del ejercicio antes de impuestos</i>	(2.701.161)
2. Emaitzaren doikuntzak <i>Ajustes del resultado</i>	6.066.395
a) Ibilgetuaren amortizazioa (+) <i>Amortización del inmovilizado (+)</i>	5.512.176
b) Narriaduragatik egindako balio-zuzenketak (+/-) <i>Correcciones valorativas por deterioro (+/-)</i>	68.083
g) Sarrera finantzarioak (-) <i>Ingresos financieros (-)</i>	(72.169)
h) Gastu finantzarioak (+) <i>Gastos financieros (+)</i>	558.305
3. Kapital korrientearen aldaketak <i>Cambios en el capital corriente</i>	(929.130)
b) Zordunak eta kobratzeko bestelako kontuak (+/-) <i>Deudores y otras cuentas a cobrar(+/-)</i>	(465.054)
d) Hartzekodunak eta ordaintzeko bestelako kontuak (+/-) <i>Acreedores y otras cuentas a pagar (+/-)</i>	(496.632)
e) Bestelako pasibo korrienteak (+/-) <i>Otros pasivos corrientes (+/-)</i>	32.556
4. Ustiapen-jardueretako bestelako diru-fluxuak (+/-) <i>Otros flujos de efectivo de las actividades de explotación (+/-)</i>	(547.461)
a) Interesen ordainketa (-) <i>Pagos de intereses (-)</i>	(619.630)
c) Interes-kobrantzak (+) <i>Cobros de intereses (+)</i>	72.169
5. Ustiapen-jardueretako diru-fluxuak (+/--1+/-2+/-3+/-4) <i>Flujos de efectivo de las actividades de explotación (+/--1+/-2+/-3+/-4)</i>	1.888.643
B) INBERTSIO-JARDUERETAKO DIRU-FLUXUAK (+/-) FLUJOS DE EFECTIVO DE LAS ACTIVIDADES DE INVERSIÓN (+/-)	
6. Inbertsioen ordainketak (-) <i>Pagos por inversión (-)</i>	(5.725.799)
c) Ibilgetu materiala <i>Inmovilizado material</i>	(5.497.623)
d) Ondasun higiezinetak inbertsioak <i>Inversiones inmobiliarias</i>	(228.176)
7. Desinbertsioen kobrantzak (+) <i>Cobros por desinversiones (+)</i>	5.842.947
d) Ondasun higiezinetak inbertsioak <i>Inversiones inmobiliarias</i>	5.814.334
e) Bestelako aktibo finantzarioak <i>Otros activos financieros</i>	28.613
8. Inbertsio-jardueretako diru-fluxuak (7-6) <i>Flujos de efectivo de las actividades de inversión (7-6)</i>	117.148
C) FINANTZAKETA-JARDUERETAKO DIRU-FLUXUAK FLUJOS DE EFECTIVO DE LAS ACTIVIDADES DE FINANCIACIÓN	
10. Pasibo finantzarioko tresnen kobrantzak eta ordainketak <i>Cobros y pagos por instrumentos de pasivo financiero</i>	(8.090.263)

Euro / Euros

DIRU-FLUXUEN EGOERA-ORRIA ESTADO DE FLUJOS DE EFECTIVO		2017
a) Jaulkipena <i>Emisión</i>		68.974
5 Bestelako zorrak (+) <i>Otras deudas (+)</i>		68.974
b) Itzulketak eta amortizazioak <i>Devolución y amortización de</i>		(8.159.237)
2. Kreditu-erakundeekiko zorrak (-) <i>Deudas con entidades de crédito (-)</i>		(1.715.000)
3. Taldeko enpresekin eta elkartuekin zorrak (-) <i>Deudas con empresas del grupo y asociadas (-)</i>		(603.968)
5. Bestelako zorrak (-) <i>Otras deudas (-)</i>		(5.840.269)
12. Finantzaketa-jardueretako diru-fluxuak (+/-9+/-10-11) <i>Flujos de efectivo de las actividades de financiación (+/-9+/-10-11)</i>		(8.090.263)
D) KANBIO-TASEN ALDAKETEN ERAGINA <i>EFECTO DE LAS VARIACIONES DE LOS TIPOS DE CAMBIO</i>		----
E) ESKUDIRUAREN EDO BALIOKIDEEN GEHIKUNTZA/GUTXITZE GARBIA (+/-5+/-8+/-12+/-D) <i>AUMENTO/DISMINUCIÓN NETA DEL EFECTIVO O EQUIVALENTES (+/-5+/-8+/-12+/-D)</i>		(6.084.472)

Parque Tecnológico -Tecnologi Elkartegia, S.A.

EGINDAKOAREN KAPITAL AURREKONTUA
PRESUPUESTO DE CAPITAL REALIZADO

Euro / Euros

INBERTSIOAK INVERSIONES	AURREKONTUA PRESUPUESTO	EGINDAKOA REALIZADO	ALDEA DIFERENCIA	%
II. INBERTSIO UKIEZIN, MATERIAL, ONDASUN HIGIEZIN ETA BESTE BATZUEN GEHIKUNTZA AUMENTO DE INVERSIONES INTANGIBLES, MATERIALES, INMOBILIARIAS Y OTRAS	9.380.000	5.730.256	3.649.744	61
2. IBILGETU MATERIALA INMOVILIZADO MATERIAL	-----	5.502.080	(5.502.080)	***
3. ONDASUN HIGIEZINETAKO INBERTSIOAK INVERSIONES INMOBILIARIAS	9.380.000	228.176	9.151.824	2
III. FINANTZA-INBERTSIOEN GEHIKUNTZA ETA ONDARE-TRESNEN GUTXITzea AUMENTO DE INVERSIONES FINANCIERAS Y DISMINUCIÓN DE INSTRUMENTOS PATRIMONIO	12.000	-----	12.000	0
2. BESTELAKO FINANTZA-INBERTSIOAK OTRAS INVERSIONES FINANCIERAS	12.000	-----	12.000	0
IV. PASIBO FINANTZARIOKO TRESNEN GUTXITzea (ITZULKETA ETA AMORTIZAZIOA) DISMINUCIÓN DE INSTRUMENTOS PASIVO FINANCIERO (DEVOLUCIÓN Y AMORTIZACIÓN)	10.221.542	8.159.237	2.062.305	80
2. KREDITU-ERAKUNDEEKIKO ZORRAK DEUDAS CON ENTIDADES DE CRÉDITO	1.715.000	1.715.000	-----	100
3. TALDEKO ENPRESEKIKO ETA ELKARTUEKIKO ZORRAK DEUDAS CON EMPRESAS DEL GRUPO Y ASOCIADAS	626.542	603.968	22.574	96
4. BESTELAKO ZORRAK OTRAS DEUDAS	7.880.000	5.840.269	2.039.731	74
INBERTSIOAK GUZTIRA TOTAL INVERSIONES	19.613.542	13.889.493	5.724.049	71

Euro / Euros

FINANTZAKETA FINANCIACION	AURREKONTUA PRESUPUESTO	EGINDAKOA REALIZADO	ALDEA DIFERENCIA	%
I. USTIAPEN-JARDUERETAKO DIRU-FLUXU POSITIBOAK FLUJOS POSITIVOS DE EFECTIVO DE LAS ACTIVIDADES DE EXPLOTACIÓN	5.051.369	1.888.643	3.162.726	(37)
II. INBERTSIO UKIEZIN, MATERIAL, HIGIEZIN ETA BESTE BATZUEN GUTXITzea DISMINUCIÓN DE INVERSIONES INTANGIBLES, MATERIALES, INMOBILIARIAS Y OTRAS	4.660.000	5.814.334	(1.154.334)	125
3. ONDASUN HIGIEZINETAKO INBERTSIOAK INVERSIONES INMOBILIARIAS	4.660.000	5.814.334	(1.154.334)	125
III. JASOKO DIREN TRANSFERENTZIAK, DIRU-LAGUNTZAK, DOHAINTZAK ETA LEGATUAK TRANSFERENCIAS, SUBVENCIONES, DONACIONES Y LEGADOS A RECIBIR	394.378	-----	394.378	0
IV. ONDARE-TRESNEN GEHIKUNTZA ETA FINANTZA-INBERTSIOEN GUTXITzea AUMENTO DE INSTRUMENTOS PATRIMONIO Y DISMINUCIÓN DE INVERSIONES FINANCIERAS	-----	28.613	(28.613)	***
4. BESTELAKO FINANTZA-INBERTSIOAK OTRAS INVERSIONES FINANCIERAS	-----	28.613	(28.613)	***
V. PASIBO FINANTZARIOKO TRESNEN GEHIKUNTZA AUMENTO DE INSTRUMENTOS DE PASIVO FINANCIERO	3.000.000	73.431	2.926.569	2
2. KREDITU-ERAKUNDEEKIKO ZORRAK DEUDAS CON ENTIDADES DE CRÉDITO	3.000.000	-----	3.000.000	0
4. BESTELAKO ZORRAK OTRAS DEUDAS	-----	73.431	(73.431)	***
VII. ESKUDIRUAREN EDO BALIOKIDEEN GUTXITZE GARBIA DISMINUCIÓN NETA DEL EFECTIVO O EQUIVALENTES	6.507.795	6.084.472	423.323	(93)
FINANTZAKETA GUZTIRA TOTAL FINANCIACIÓN	19.613.542	13.889.493	5.724.049	71

Parque Tecnológico -Tecnologi Elkartegia, S.A.


EGINDAKOAREN USTIAPEN AURREKONTUA
PRESUPUESTO DE EXPLOTACION REALIZADO

Euro / Euros

GASTUAK GASTOS		AURREKONTUA PRESUPUESTO	EGINDAKOA REALIZADO	ALDEA DIFERENCIA	%
I.	PERTSONAL-GASTUAK GASTOS DE PERSONAL	1.360.900	1.187.650	173.250	87
1.	SOLDATAK, LANSARIAK ETA ANTZEKOAK SUELDOS, SALARIOS Y ASIMILADOS	1.100.900	958.876	142.024	87
2.	KARGA SOZIALAK ETA BESTE BATZUK CARGAS SOCIALES Y OTROS	260.000	228.774	31.226	88
II.	FUNTZIONAMENDU-GASTUAK GASTOS DE FUNCIONAMIENTO	4.548.331	4.272.589	275.742	94
1.	HORNIKUNTZAK APROVISIONAMIENTOS	-----	516.529	(516.529)	***
2.	KANPOKO ZERBITZUAK SERVICIOS EXTERIORES	4.273.331	3.518.636	754.695	82
3.	TRIBUTUAK TRIBUTOS	275.000	237.424	37.576	86
III.	GASTU FINANTZARIOAK GASTOS FINANCIEROS	730.000	558.305	171.695	76
2.	HIRUGARRENEKIKO ZORRENAK POR DEUDAS CON TERCEROS	730.000	558.305	171.695	76
V.	KOBRATZEKO KONTUEN GEHIKETA ETA ORDAINTZEKO KONTUEN GUTXITZE GARBIAK AUMENTO CUENTAS A COBRAR Y DISMINUCIÓN CUENTAS A PAGAR NETOS	-----	990.455	(990.455)	***
VI.	USTIAPEN-JARDUERETAKO DIRU-FLUXU POSITIBOAK FLUJOS POSITIVOS DE EFECTIVO DE LAS ACTIVIDADES DE EXPLOTACIÓN	5.051.369	1.888.643	3.162.726	37
GASTUAK GUZTIRA TOTAL GASTOS		11.690.600	8.897.642	2.792.958	76

Euro / Euros

DIRU-SARRERAK INGRESOS		AURREKONTUA PRESUPUESTO	EGINDAKOA REALIZADO	ALDEA DIFERENCIA	%
I.	NEGOZIO-ZIFRAREN ZENBATEKO GARBIA IMPORTE NETO DE LA CIFRA DE NEGOCIOS	11.200.000	8.129.285	3.070.715	73
1.	SALMENTAK VENTAS	3.450.000	516.529	2.933.471	15
2.	ZERBITZU-EMATEAK PRESTACIONES DE SERVICIOS	7.750.000	7.612.756	137.244	98
II.	USTIAPENENKO BESTELAKO DIRU-SARRERAK OTROS INGRESOS DE EXPLOTACIÓN	140.000	107.067	32.933	76
IV.	USTIAPENENKO TRANSFERENTZIAK ETA DIRU-LAGUNTZAK TRANSFERENCIAS Y SUBVENCIONES DE EXPLOTACIÓN	265.600	589.121	(323.521)	222
V.	SARRERA FINANTZARIOAK INGRESOS FINANCIEROS	85.000	72.169	12.831	85
2.	BALORE NEGOZIAGARRI ETA BESTELAKO FINANTZA-TRESNENAK DE VALORES NEGOCIABLES Y OTROS INSTRUMENTOS FINANCIEROS	85.000	72.169	12.831	85
DIRU-SARRERAK GUZTIRA TOTAL INGRESOS		11.690.600	8.897.642	2.792.958	76



Parque T. de Alava - Arabako T. Elkartegia, S.A

EGOERA BALANTZEA
BALANCE DE SITUACION

Euro / Euros

AKTIBOA ACTIVO	2017	ONDARE GARBIA ETA PASIBOA PATRIMONIO NETO Y PASIVO	2017
A) AKTIBO EZ-KORRIENTEA ACTIVO NO CORRIENTE	34.210.513	A) ONDARE GARBIA PATRIMONIO NETO	39.075.392
II. Ibilgetu materiala <i>Inmovilizado material</i>	440.053	A-1) Fondo propioak Fondos propios	38.930.392
2. Instalazio teknikoak eta bestelako ibilgetu materiala <i>Instalaciones técnicas y otro inmovilizado material</i>	266.883	I. Kapitala <i>Capital</i>	65.722.500
3. Ekoizpen-bidean den ibilgetua eta aurrerakinak <i>Inmovilizado en curso y anticipos</i>	173.170	1. Kapital eskrituratua <i>Capital escriturado</i>	65.722.500
III. Ondasun higiezinak inbertsioak <i>Inversiones inmobiliarias</i>	33.770.389	III. Erreserbak <i>Reservas</i>	(350.860)
1. Lurrak <i>Terrenos</i>	1.010.524	1. Lege- eta estatutu-erreserbak <i>Legal y estatutarias</i>	144.268
2. Eraikuntzak <i>Construcciones</i>	32.759.865	2. Bestelako erreserbak <i>Otras reservas</i>	(495.128)
V. Epe luzeko finantza inbertsioak <i>Inversiones financieras a largo plazo</i>	71	V. Aurreko ekitaldietako emaitzak <i>Resultados de ejercicios anteriores</i>	(22.886.206)
5. Bestelako aktibo finantzarioak <i>Otros activos financieros</i>	71	2. (Aurreko ekitaldietako emaitza negatiboak) <i>(Resultados negativos de ejercicios anteriores)</i>	(22.886.206)
B) AKTIBO KORRIENTEA ACTIVO CORRIENTE	22.523.641	VII. Ekitaldiko emaitza <i>Resultado del ejercicio</i>	(3.555.042)
II. Izakinak <i>Existencias</i>	18.775.822	A-3) Jasotako diru-laguntzak, dohaintzak eta legatuak Subvenciones, donaciones y legados recibidos	145.000
2. Lehengaiak eta bestelako hornikuntzak <i>Materias primas y otros aprovisionamientos</i>	18.771.901	B) PASIBO EZ-KORRIENTEA PASIVO NO CORRIENTE	14.403.328
6. Hornitzaileei emandako aurrerakinak <i>Anticipos a proveedores</i>	3.921	II. Epe luzeko zorrak <i>Deudas a largo plazo</i>	13.263.857
III. Merkataritza zordunak eta kobratzeko bestelako kontuak <i>Deudores comerciales y otras cuentas a cobrar</i>	889.845	2. Kreditu-erakundeekiko zorrak <i>Deudas con entidades de crédito</i>	13.130.555
1. Bezeroak, salmentengatik eta zerbitzu-emeategatik <i>Clientes por ventas y prestaciones de servicios</i>	618.147	5. Bestelako pasibo finantzarioak <i>Otros pasivos financieros</i>	133.302
4. Pertsonala <i>Personal</i>	22.374	III. Taldeko enprekin eta elkartuekin epe luzeko zorrak <i>Deudas con empresas del grupo y asociadas a largo plazo</i>	1.083.081
6. Administrazio Publikoekin bestelako hartzeak <i>Otros créditos con las Administraciones Públicas</i>	249.324	IV. Zerga geroratu pasiboak <i>Pasivos por impuesto diferido</i>	56.390
V. Epe laburreko finantza-inbertsioak <i>Inversiones financieras a corto plazo</i>	4.864	C) PASIBO KORRIENTEA PASIVO CORRIENTE	3.255.434
5. Bestelako aktibo finantzarioak <i>Otros activos financieros</i>	4.864	V. Merkataritza hartzekodunak eta ordaintzeko bestelako kontuak <i>Acreedores comerciales y otras cuentas a pagar</i>	345.434
VII. Diruzaintza eta bestelako aktibo likido baliokideak <i>Efectivo y otros activos líquidos equivalentes</i>	2.853.110	1. Hornitzaileak <i>Proveedores</i>	231.047
1. Diruzaintza <i>Tesorería</i>	2.853.110	2. Hornitzaileak, taldeko enpresak eta elkartuak <i>Proveedores, empresas del grupo y asociadas</i>	12.236
		4. Pertsonala (ordaintzeko dauden ordainsariak) <i>Personal (remuneraciones pendientes de pago)</i>	22.430
		6. Administrazio Publikoekin bestelako zorrak <i>Otras deudas con las Administraciones Públicas</i>	79.721
		VII. Ezaugarri bereziko epe laburreko zorrak <i>Deudas con características especiales a corto plazo</i>	2.910.000
AKTIBOA GUZTIRA (A+B) TOTAL ACTIVO (A+B)	56.734.154	ONDARE GARBIA ETA PASIBOA GUZTIRA (A+B+C) TOTAL PATRIMONIO NETO Y PASIVO (A+B+C)	56.734.154

Parque T. de Alava - Arabako T. Elkartegia, S.A

GALDU-IRABAZIEN KONTUA
CUENTA DE PERDIDAS Y GANANCIAS

Euro / Euros

GALDU-IRABAZIEN KONTUA CUENTA DE PERDIDAS Y GANANCIAS		2017
A) ERAGIKETA JARRAITUAK		
OPERACIONES CONTINUADAS		
1. Negoio-zifren zenbateko garbia		457.025
<i>Importe neto de la cifra de negocios</i>		
b) Zerbitzu-emateak		457.025
<i>Prestaciones de servicios</i>		
6. Ustiapeneko bestelako sarrerak		101.979
<i>Otros ingresos de explotación</i>		
a) Sarrera osagarriak eta kudeaketa arrunteko beste batzuk		101.979
<i>Ingresos accesorios y otros de gestión corriente</i>		
7. Pertsonal-gastuak		(564.890)
<i>Gastos de personal</i>		
a) Soldatak, lansariak eta antzekoak		(448.258)
<i>Sueldos, salarios y asimilados</i>		
b) Karga sozialak		(116.632)
<i>Cargas sociales</i>		
8. Ustiapeneko bestelako gastuak		(1.604.818)
<i>Otros gastos de explotación</i>		
a) Kanpoko zerbitzuak		(1.424.428)
<i>Servicios exteriores</i>		
b) Tributuak		(180.390)
<i>Tributos</i>		
9. Ibilgetuaren amortizazioa		(1.799.102)
<i>Amortización del inmovilizado</i>		
A.1) USTIAPENENKO EMAITZA (1+2+3+4+5+6+7+8+9+10+11+12+13+14+15)		(3.409.806)
RESULTADO DE EXPLOTACIÓN (1+2+3+4+5+6+7+8+9+10+11+12+13+14+15)		
16. Sarrera finantzarioak		29.793
<i>Ingresos financieros</i>		
b) Balore negoziagarrien eta bestelako finantza-tresnen sarrerak		29.793
<i>De valores negociables y otros instrumentos financieros</i>		
b2) Hirugarren enpresetakoak		29.793
<i>De terceros</i>		
17. Gastu finantzarioak		(175.029)
<i>Gastos financieros</i>		
b) Hirugarreneneko zorrenak		(175.029)
<i>Por deudas con terceros</i>		
A.2) EMAITZA FINANTZARIOA (16+17+18+19+20+21)		(145.236)
RESULTADO FINANCIERO (16+17+18+19+20+21)		
A.3) ZERGA AURREKO EMAITZA (A.1+A.2)		(3.555.042)
RESULTADO ANTES DE IMPUESTOS (A.1+A.2)		
A.4) EKITALDIKO EMAITZA (A.3+22)		(3.555.042)
RESULTADO DEL EJERCICIO (A.3+22)		

Parque T. de Alava - Arabako T. Elkartegia, S.A

EFECTIVO FLUXUEN EGOERA-ORRIA
ESTADO DE FLUJOS DE EFECTIVO

Euro / Euros

DIRU-FLUXUEN EGOERA-ORRIA ESTADO DE FLUJOS DE EFECTIVO	2017
A) USTIAPEN-JARDUERETAKO DIRU-FLUXUAK FLUJOS DE EFECTIVO DE LAS ACTIVIDADES DE EXPLOTACIÓN	
1. Ekitaldiko zerga aurreko emaitza <i>Resultado del ejercicio antes de impuestos</i>	(3.555.042)
2. Emaitzaren doikuntzak <i>Ajustes del resultado</i>	1.944.338
a) Ibilgetuaren amortizazioa (+) <i>Amortización del inmovilizado (+)</i>	1.799.102
g) Sarrera finantzarioak (-) <i>Ingresos financieros (-)</i>	(29.793)
h) Gastu finantzarioak (+) <i>Gastos financieros (+)</i>	175.029
3. Kapital korrientearen aldaketak <i>Cambios en el capital corriente</i>	581.951
b) Zordunak eta kobratzeko bestelako kontuak (+/-) <i>Deudores y otras cuentas a cobrar (+/-)</i>	438.871
d) Hartzekodunak eta ordaintzeko bestelako kontuak (+/-) <i>Acreedores y otras cuentas a pagar (+/-)</i>	143.080
4. Ustiapen-jardueretako bestelako diru-fluxuak (+/-) <i>Otros flujos de efectivo de las actividades de explotación (+/-)</i>	(145.236)
a) Interesen ordainketa (-) <i>Pagos de intereses (-)</i>	(175.029)
c) Interes-kobrantzak (+) <i>Cobros de intereses (+)</i>	29.793
5. Ustiapen-jardueretako diru-fluxuak (+/--1+/-2+/-3+/-4) <i>Flujos de efectivo de las actividades de explotación (+/--1+/-2+/-3+/-4)</i>	(1.173.989)
B) INBERTSIO-JARDUERETAKO DIRU-FLUXUAK (+/-) FLUJOS DE EFECTIVO DE LAS ACTIVIDADES DE INVERSIÓN (+/-)	
6. Inbertsioen ordainketak (-) <i>Pagos por inversión (-)</i>	(331.333)
c) Ibilgetu materiala <i>Inmovilizado material</i>	(331.333)
8. Inbertsio-jardueretako diru-fluxuak (7-6) <i>Flujos de efectivo de las actividades de inversión (7-6)</i>	(331.333)
C) FINANTZAKETA-JARDUERETAKO DIRU-FLUXUAK FLUJOS DE EFECTIVO DE LAS ACTIVIDADES DE FINANCIACIÓN	
10. Pasibo finantzarioko tresnen kobrantzak eta ordainketak <i>Cobros y pagos por instrumentos de pasivo financiero</i>	1.854.294
a) Jaulkipena <i>Emisión</i>	2.914.057
4. Ezaugarri bereziko zorrak (+) <i>Deudas con características especiales (+)</i>	2.910.000
5. Bestelako zorrak (+) <i>Otras deudas (+)</i>	4.057
b) Itzulketak eta amortizazioak <i>Devolución y amortización de</i>	(1.059.763)
2. Kreditu-erakundeekiko zorrak (-) <i>Deudas con entidades de crédito (-)</i>	(905.556)
5. Bestelako zorrak (-) <i>Otras deudas (-)</i>	(154.207)

Euro / Euros

DIRU-FLUXUEN EGOERA-ORRIA ESTADO DE FLUJOS DE EFECTIVO	2017
12. Finantzaketa-jardueretako diru-fluxuak (+/-9+/-10-11) <i>Flujos de efectivo de las actividades de financiación (+/-9+/-10-11)</i>	1.854.294
D) KANBIO-TASEN ALDAKETEN ERAGINA <i>EFFECTO DE LAS VARIACIONES DE LOS TIPOS DE CAMBIO</i>	-----
E) ESKUDIRUAREN EDO BALIOKIDEEN GEHIKUNTZA/GUTXITZE GARBIA (+/-5+/-8+/-12+/-D) <i>AUMENTO/DISMINUCIÓN NETA DEL EFECTIVO O EQUIVALENTES (+/-5+/-8+/-12+/-D)</i>	348.972

Parque T. de Alava - Arabako T. Elkartegia, S.A

EGINDAKOAREN KAPITAL AURREKONTUA
PRESUPUESTO DE CAPITAL REALIZADO

Euro / Euros

INBERTSIOAK INVERSIONES	AURREKONTUA PRESUPUESTO	EGINDAKOA REALIZADO	ALDEA DIFERENCIA	%
I. USTIAPEN-JARDUERETAKO DIRU-FLUXU NEGATIBOAK FLUJOS NEGATIVOS DE EFECTIVO DE LAS ACTIVIDADES DE EXPLOTACIÓN	1.834.729	1.173.989	660.740	64
II. INBERTSIO UKIEZIN, MATERIAL, ONDASUN HIGIEZIN ETA BESTE BATZUEN GEHIKUNTZA AUMENTO DE INVERSIONES INTANGIBLES, MATERIALES, INMOBILIARIAS Y OTRAS	1.647.000	331.333	1.315.667	20
2. IBILGETU MATERIALA INMOVILIZADO MATERIAL	600.000	331.333	268.667	55
3. ONDASUN HIGIEZINETAKO INBERTSIOAK INVERSIONES INMOBILIARIAS	1.047.000	-----	1.047.000	0
IV. PASIBO FINANTZARIOKO TRESNEN GUTXITZEA (ITZULKETA ETA AMORTIZAZIOA) DISMINUCIÓN DE INSTRUMENTOS PASIVO FINANCIERO (DEVOLUCIÓN Y AMORTIZACIÓN)	1.045.329	1.059.763	(14.434)	101
2. KREDITU-ERAKUNDEEKIKO ZORRAK DEUDAS CON ENTIDADES DE CRÉDITO	905.556	905.556	-----	100
3. TALDEKO ENPRESEKIKO ETA ELKARTUEKIKO ZORRAK DEUDAS CON EMPRESAS DEL GRUPO Y ASOCIADAS	139.773	-----	139.773	0
4. BESTELAKO ZORRAK OTRAS DEUDAS	-----	154.207	(154.207)	***
VI. ESKUDIRUAREN EDO BALIOKIDEEN GEHIKUNTZA GARBIA AUMENTO NETO DEL EFECTIVO O EQUIVALENTES	-----	348.972	-----	0
INBERTSIOAK GUZTIRA TOTAL INVERSIONES	4.527.058	2.914.057	1.613.001	64

Euro / Euros

FINANTZAKETA FINANCIACION	AURREKONTUA PRESUPUESTO	EGINDAKOA REALIZADO	ALDEA DIFERENCIA	%
IV. ONDARE-TRESNEN GEHIKUNTZA ETA FINANTZA-INBERTSIOEN GUTXITZEA AUMENTO DE INSTRUMENTOS PATRIMONIO Y DISMINUCIÓN DE INVERSIONES FINANCIERAS	2.962.600	-----	2.962.600	0
1. ONDARE-TRESNEN JAULKIPENA EMISIÓN DE INSTRUMENTOS DE PATRIMONIO	2.962.600	-----	2.962.600	0
V. PASIBO FINANTZARIOKO TRESNEN GEHIKUNTZA AUMENTO DE INSTRUMENTOS DE PASIVO FINANCIERO	-----	2.914.057	(2.914.057)	***
4. BESTELAKO ZORRAK OTRAS DEUDAS	-----	2.914.057	(2.914.057)	***
VII. ESKUDIRUAREN EDO BALIOKIDEEN GUTXITZE GARBIA DISMINUCIÓN NETA DEL EFECTIVO O EQUIVALENTES	1.564.458	-----	1.913.430	22
FINANTZAKETA GUZTIRA TOTAL FINANCIACIÓN	4.527.058	2.914.057	1.613.001	64

Parque T. de Alava - Arabako T. Elkartegia, S.A

EGINDAKOAREN USTIAPEN AURREKONTUA
PRESUPUESTO DE EXPLOTACION REALIZADO

Euro / Euros

GASTUAK GASTOS		AURREKONTUA PRESUPUESTO	EGINDAKOA REALIZADO	ALDEA DIFERENCIA	%
I.	PERTSONAL-GASTUAK GASTOS DE PERSONAL	711.115	564.890	146.225	79
1.	SOLDATAK, LANSARIAK ETA ANTZEKOAK SUELDOS, SALARIOS Y ASIMILADOS	561.173	448.258	112.915	80
2.	KARGA SOZIALAK ETA BESTE BATZUK CARGAS SOCIALES Y OTROS	149.942	116.632	33.310	78
II.	FUNTZIONAMENDU-GASTUAK GASTOS DE FUNCIONAMIENTO	1.533.651	1.604.818	(71.167)	105
2.	KANPOKO ZERBITZUAK SERVICIOS EXTERIORES	1.452.731	1.424.428	28.303	98
3.	TRIBUTUAK TRIBUTOS	80.920	180.390	(99.470)	223
III.	GASTU FINANTZARIOAK GASTOS FINANCIEROS	422.566	175.029	247.537	41
2.	HIRUGARRENEKIKO ZORRENAK POR DEUDAS CON TERCEROS	422.566	175.029	247.537	41
GASTUAK GUZTIRA TOTAL GASTOS		2.667.332	2.344.737	322.595	88

Euro / Euros

DIRU-SARRERAK INGRESOS		AURREKONTUA PRESUPUESTO	EGINDAKOA REALIZADO	ALDEA DIFERENCIA	%
I.	NEGOZIO-ZIFRAREN ZENBATEKO GARBIA IMPORTE NETO DE LA CIFRA DE NEGOCIOS	790.563	457.025	333.538	58
2.	ZERBITZU-EMATEAK PRESTACIONES DE SERVICIOS	790.563	457.025	333.538	58
II.	USTIAPENENKO BESTELAKO DIRU-SARRERAK OTROS INGRESOS DE EXPLOTACIÓN	23.957	101.979	(78.022)	426
V.	SARRERA FINANTZARIOAK INGRESOS FINANCIEROS	18.083	29.793	(11.710)	165
2.	BALORE NEGOZIAGARRI ETA BESTELAKO FINANTZA-TRESNENAK DE VALORES NEGOCIABLES Y OTROS INSTRUMENTOS FINANCIEROS	18.083	29.793	(11.710)	165
VI.	ORDAINTZEKO KONTUEN GEHIKETA ETA KOBRATZEKO KONTUEN GUTXITZE GARBIAK AUMENTO CUENTAS A PAGAR Y DISMINUCIÓN CUENTAS A COBRAR NETOS	----	581.951	(581.951)	***
VII.	USTIAPEN-JARDUERETAKO DIRU-FLUXU NEGATIBOAK FLUJOS NEGATIVOS DE EFECTIVO DE LAS ACTIVIDADES DE EXPLOTACIÓN	1.834.729	1.173.989	660.740	(64)
DIRU-SARRERAK GUZTIRA TOTAL INGRESOS		2.667.332	2.344.737	322.595	88



P. Científico y Tecnológico de Gipuzkoa, S.A.

EGOERA BALANTZEA
BALANCE DE SITUACION

Euro / Euros

AKTIBOA ACTIVO	2017	ONDARE GARBIA ETA PASIBOA PATRIMONIO NETO Y PASIVO	2017
A) AKTIBO EZ-KORRIENTEA ACTIVO NO CORRIENTE	44.958.315	A) ONDARE GARBIA PATRIMONIO NETO	80.709.462
II. Ibilgetu materiala <i>Inmovilizado material</i>	3.126.064	A-1) Fondo propioak Fondos propios	80.458.546
1. Lurrak eta eraikuntzak <i>Terrenos y construcciones</i>	279.894	I. Kapitala <i>Capital</i>	83.735.000
2. Instalazio teknikoak eta bestelako ibilgetu materiala <i>Instalaciones técnicas y otro inmovilizado material</i>	34.760	1. Kapital eskrituratu <i>Capital escriturado</i>	83.735.000
3. Ekoizpen-bidean den ibilgetu eta aurrerakinak <i>Inmovilizado en curso y anticipos</i>	2.811.410	III. Erreserbak <i>Reservas</i>	1.587.199
III. Ondasun higiezinak <i>Inversiones inmobiliarias</i>	41.817.540	1. Lege- eta estatutu-erreserbak <i>Legal y estatutarias</i>	311.349
1. Lurrak <i>Terrenos</i>	10.978.865	2. Bestelako erreserbak <i>Otras reservas</i>	1.275.850
2. Eraikuntzak <i>Construcciones</i>	30.838.675	V. Aurreko ekitaldietako emaitzak <i>Resultados de ejercicios anteriores</i>	(3.797.515)
V. Epe luzeko finantza inbertsioak <i>Inversiones financieras a largo plazo</i>	14.711	2. (Aurreko ekitaldietako emaitza negatiboak) <i>(Resultados negativos de ejercicios anteriores)</i>	(3.797.515)
5. Bestelako aktibo finantzarioak <i>Otros activos financieros</i>	14.711	VII. Ekitaldiko emaitza <i>Resultado del ejercicio</i>	(1.066.138)
B) AKTIBO KORRIENTEA ACTIVO CORRIENTE	42.894.253	A-3) Jasotako diru-laguntzak, dohaintzak eta legatuak Subvenciones, donaciones y legados recibidos	250.916
II. Izakinak <i>Existencias</i>	35.571.569	B) PASIBO EZ-KORRIENTEA PASIVO NO CORRIENTE	6.291.917
1. Merkataritzakoak <i>Comerciales</i>	35.571.569	II. Epe luzeko zorrak <i>Deudas a largo plazo</i>	3.256.991
III. Merkataritza zordunak eta kobratzeko bestelako kontuak <i>Deudores comerciales y otras cuentas a cobrar</i>	528.941	5. Bestelako pasibo finantzarioak <i>Otros pasivos financieros</i>	3.256.991
1. Bezeroak, salmentengatik eta zerbitzu-emateengatik <i>Cientes por ventas y prestaciones de servicios</i>	411.592	III. Taldeko enprekin eta elkartuekin epe luzeko zorrak <i>Deudas con empresas del grupo y asociadas a largo plazo</i>	2.937.347
2. Bezeroak, taldeko enpresak eta elkartuak <i>Cientes, empresas del grupo y asociadas</i>	33.528	IV. Zerga geroratu pasiboak <i>Pasivos por impuesto diferido</i>	97.579
3. Hainbat zordun <i>Deudores varios</i>	42.825	C) PASIBO KORRIENTEA PASIVO CORRIENTE	851.189
4. Pertsonala <i>Personal</i>	211	II. Epe laburreko hornidurak <i>Provisiones a corto plazo</i>	519
6. Administrazio Publikoekin bestelako hartzeak <i>Otros créditos con las Administraciones Públicas</i>	40.785	III. Epe laburreko zorrak <i>Deudas a corto plazo</i>	496.429
V. Epe laburreko finantza-inbertsioak <i>Inversiones financieras a corto plazo</i>	12.814	5. Bestelako pasibo finantzarioak <i>Otros pasivos financieros</i>	496.429
3. Zorra adierazten duten baloreak <i>Valores representativos de deuda</i>	2.050	V. Merkataritza hartzekodunak eta ordaintzeko bestelako kontuak <i>Acreedores comerciales y otras cuentas a pagar</i>	354.241
5. Bestelako aktibo finantzarioak <i>Otros activos financieros</i>	10.764	2. Hornitzaileak, taldeko enpresak eta elkartuak <i>Proveedores, empresas del grupo y asociadas</i>	31.322
VI. Epe laburreko aldizkapenak <i>Periodificaciones a corto plazo</i>	4.346	3. Hainbat hartzekodun <i>Acreedores varios</i>	225.091
VII. Diruzaintza eta bestelako aktibo likido baliokideak <i>Efectivo y otros activos líquidos equivalentes</i>	6.776.583	4. Pertsonala (ordaintzeko dauden ordainsariak) <i>Personal (remuneraciones pendientes de pago)</i>	451
1. Diruzaintza <i>Tesorería</i>	6.776.583	6. Administrazio Publikoekin bestelako zorrak <i>Otras deudas con las Administraciones Públicas</i>	41.833
		7. Bezeroek emandako aurrerakinak <i>Anticipos de clientes</i>	55.544
AKTIBOA GUZTIRA (A+B) TOTAL ACTIVO (A+B)	87.852.568	ONDARE GARBIA ETA PASIBOA GUZTIRA (A+B+C) TOTAL PATRIMONIO NETO Y PASIVO (A+B+C)	87.852.568

P. Científico y Tecnológico de Gipuzkoa, S.A.

GALDU-IRABAZIEN KONTUA
CUENTA DE PERDIDAS Y GANANCIAS

Euro / Euros

GALDU-IRABAZIEN KONTUA CUENTA DE PERDIDAS Y GANANCIAS		2017
A) ERAGIKETA JARRAITUAK OPERACIONES CONTINUADAS		
1. Negoio-zifren zenbateko garbia Importe neto de la cifra de negocios		3.588.388
b) Zerbitzu-emateak Prestaciones de servicios		3.588.388
2. Produktu bukatuen eta ekoizpen-bidean diren produktuen izakinen aldaketa Variación de existencias de productos terminados y en curso de fabricación		581.211
4. Hornikuntzak Aprovisionamientos		(581.211)
c) Beste enpresa batzuek egindako lanak Trabajos realizados por otras empresas		(581.211)
6. Ustiapeneko bestelako sarrerak Otros ingresos de explotación		14.318
a) Sarrera osagarriak eta kudeaketa arrunteko beste batzuk Ingresos accesorios y otros de gestión corriente		1.703
b) Ekitaldiko emaitzara egotzitako ustiapeneko diru-laguntzak Subvenciones de explotación incorporadas al resultado del ejercicio		12.615
7. Personal-gastuak Gastos de personal		(737.931)
a) Soldatak, lansariak eta antzekoak Sueldos, salarios y asimilados		(587.179)
b) Karga sozialak Cargas sociales		(150.752)
8. Ustiapeneko bestelako gastuak Otros gastos de explotación		(2.078.032)
a) Kanpoko zerbitzuak Servicios exteriores		(1.820.616)
b) Tributuak Tributos		(363.946)
c) Merkataritza eragiketako galerak, nariadurak eta hornidura-aldaketak Pérdidas, deterioro y variación provisiones por oper. comerciales		106.530
9. Ibilgetuaren amortizazioa Amortización del inmovilizado		(1.752.281)
12. Ibilgetuaren nariadura eta inorenganatzearen emaitza Deterioro y resultado por enajenación del inmovilizado		(3.979)
b) Inorenganatzearen eta bestelakoen emaitzak Resultados por enajenaciones y otras		(3.979)
15. Bestelako emaitzak Otros resultados		(4.595)
A.1) USTIAPENKO EMAITZA (1+2+3+4+5+6+7+8+9+10+11+12+13+14+15) RESULTADO DE EXPLOTACIÓN (1+2+3+4+5+6+7+8+9+10+11+12+13+14+15)		(974.112)
16. Sarrera finantzarioak Ingresos financieros		21.394
b) Balore negoziagarrien eta bestelako finantza-tresnen sarrerak De valores negociables y otros instrumentos financieros		8.508
b2) Hirugarren enpresetakoak De terceros		8.508
c) Izaera finantzarioaren diru-laguntza, dohaintza eta legatuen egozpena Imputación de subvenciones, donaciones y legados de carácter financiero		12.886
17. Gastu finantzarioak Gastos financieros		(113.420)
b) Hirugarrenetikiko zorrenak Por deudas con terceros		(113.420)
A.2) EMAITZA FINANTZARIOA (16+17+18+19+20+21) RESULTADO FINANCIERO (16+17+18+19+20+21)		(92.026)

Euro / Euros

GALDU-IRABAZIEN KONTUA CUENTA DE PERDIDAS Y GANANCIAS	2017
A.3) ZERGA AURREKO EMAITZA (A.1+A.2) <i>RESULTADO ANTES DE IMPUESTOS (A.1+A.2)</i>	(1.066.138)
A.4) EKITALDIKO EMAITZA (A.3+22) <i>RESULTADO DEL EJERCICIO (A.3+22)</i>	(1.066.138)

P. Científico y Tecnológico de Gipuzkoa, S.A.

EFEKTIBO FLUXUEN EGOERA-ORRIA
ESTADO DE FLUJOS DE EFECTIVO

Euro / Euros

DIRU-FLUXUEN EGOERA-ORRIA ESTADO DE FLUJOS DE EFECTIVO	2017
A) USTIAPEN-JARDUERETAKO DIRU-FLUXUAK FLUJOS DE EFECTIVO DE LAS ACTIVIDADES DE EXPLOTACIÓN	
1. Ekitaldiko zerga aurreko emaitza Resultado del ejercicio antes de impuestos	(1.066.138)
2. Emaitzaren doikuntzak Ajustes del resultado	1.741.756
a) Ibilgetuaren amortizazioa (+) Amortización del inmovilizado (+)	1.752.281
b) Narriaduragatik egindako balio-zuzenketak (+/-) Correcciones valorativas por deterioro (+/-)	(106.530)
d) Diru-laguntzen egozpena (-) Imputación de subvenciones (-)	(12.886)
e) Ibilgetuaren baje eta inorenganatzeeen emaitzak (+/-) Resultados por bajas y enajenaciones del inmovilizado (+/-)	3.979
g) Sarrera finantzarioak (-) Ingresos financieros (-)	(8.508)
h) Gastu finantzarioak (+) Gastos financieros (+)	113.420
3. Kapital korrientearen aldaketak Cambios en el capital corriente	(473.995)
a) Izakinak (+/-) Existencias (+/-)	(581.211)
b) Zordunak eta kobratzeko bestelako kontuak (+/-) Deudores y otras cuentas a cobrar (+/-)	431.129
c) Bestelako aktibo korrienteak (+/-) Otros activos corrientes (+/-)	12.155
d) Hartzekodunak eta ordaintzeko bestelako kontuak (+/-) Acreedores y otras cuentas a pagar (+/-)	(336.068)
4. Ustiapen-jardueretako bestelako diru-fluxuak (+/-) Otros flujos de efectivo de las actividades de explotación (+/-)	(353.392)
a) Interesen ordainketa (-) Pagos de intereses (-)	(113.420)
c) Interes-kobrantzak (+) Cobros de intereses (+)	7.719
d) Mozkinen gaineko zergen kobrantzak (ordainketak) (+/-) Cobros (pagos) por impuestos sobre beneficios (+/-)	548
e) Bestelako ordainketak (kobrantzak) (-/+) Otros pagos (cobros) (-/+)	(248.239)
5. Ustiapen-jardueretako diru-fluxuak (+/--1+/-2+/-3+/-4) Flujos de efectivo de las actividades de explotación (+/--1+/-2+/-3+/-4)	(151.769)
B) INBERTSIO-JARDUERETAKO DIRU-FLUXUAK (+/-) FLUJOS DE EFECTIVO DE LAS ACTIVIDADES DE INVERSIÓN (+/-)	
6. Inbertsioen ordainketak (-) Pagos por inversión (-)	(2.421.792)
c) Ibilgetu materiala Inmovilizado material	(1.825.801)
d) Ondasun higiezinak inbertsioak Inversiones inmobiliarias	(585.227)
e) Bestelako aktibo finantzarioak Otros activos financieros	(10.764)

Euro / Euros

DIRU-FLUXUEN EGOERA-ORRIA ESTADO DE FLUJOS DE EFECTIVO	2017
8. Inbertsio-jardueretako diru-fluxuak (7-6) <i>Flujos de efectivo de las actividades de inversión (7-6)</i>	(2.421.792)
C) FINANTZAKETA-JARDUERETAKO DIRU-FLUXUAK FLUJOS DE EFECTIVO DE LAS ACTIVIDADES DE FINANCIACIÓN	
10. Pasibo finantzarioko tresnen kobrantzak eta ordainketak <i>Cobros y pagos por instrumentos de pasivo financiero</i>	(936.063)
a) Jaulkipena <i>Emisión</i>	144.792
3. Taldeko-enpresekin eta elkartuekin zorrak (+) <i>Deudas con empresas del grupo y asociadas (+)</i>	34.576
5. Bestelako zorrak (+) <i>Otras deudas (+)</i>	110.216
b) Itzulketak eta amortizazioak <i>Devolución y amortización de</i>	(1.080.855)
2. Kreditu-erakundeekiko zorrak (-) <i>Deudas con entidades de crédito (-)</i>	(800.000)
5. Bestelako zorrak (-) <i>Otras deudas (-)</i>	(280.855)
12. Finantzaketa-jardueretako diru-fluxuak (+/-9+/-10-11) <i>Flujos de efectivo de las actividades de financiación (+/-9+/-10-11)</i>	(936.063)
D) KANBIO-TASEN ALDAKETEN ERAGINA EFECTO DE LAS VARIACIONES DE LOS TIPOS DE CAMBIO	----
E) ESKUDIRUAREN EDO BALIOKIDEEN GEHIKUNTZA/GUTXITZE GARBIA (+/-5+/-8+/-12+/-D) AUMENTO/DISMINUCIÓN NETA DEL EFECTIVO O EQUIVALENTES (+/-5+/-8+/-12+/-D)	(3.509.624)

P. Científico y Tecnológico de Gipuzkoa, S.A.

EGINDAKOAREN KAPITAL AURREKONTUA
PRESUPUESTO DE CAPITAL REALIZADO

Euro / Euros

INBERTSIOAK INVERSIONES		AURREKONTUA PRESUPUESTO	EGINDAKOA REALIZADO	ALDEA DIFERENCIA	%
I.	USTIAPEN-JARDUERETAKO DIRU-FLUXU NEGATIBOAK FLUJOS NEGATIVOS DE EFECTIVO DE LAS ACTIVIDADES DE EXPLOTACIÓN	-----	151.769	-----	0
II.	INBERTSIO UKIEZIN, MATERIAL, ONDASUN HIGIEZIN ETA BESTE BATZUEN GEHIKUNTZA AUMENTO DE INVERSIONES INTANGIBLES, MATERIALES, INMOBILIARIAS Y OTRAS	4.933.800	2.781.256	2.152.544	56
2.	IBILGETU MATERIALA INMOVILIZADO MATERIAL	10.000	2.196.029	(2.186.029)	***
3.	ONDASUN HIGIEZINETAKO INBERTSIOAK INVERSIONES INMOBILIARIAS	4.923.800	585.227	4.338.573	12
III.	FINANTZA-INBERTSIOEN GEHIKUNTZA ETA ONDARE-TRESNEN GUTXITzea AUMENTO DE INVERSIONES FINANCIERAS Y DISMINUCIÓN DE INSTRUMENTOS PATRIMONIO	11.065	10.764	301	97
2.	BESTELAKO FINANTZA-INBERTSIOAK OTRAS INVERSIONES FINANCIERAS	11.065	10.764	301	97
IV.	PASIBO FINANTZARIOKO TRESNEN GUTXITzea (ITZULKETA ETA AMORTIZAZIOA) DISMINUCIÓN DE INSTRUMENTOS PASIVO FINANCIERO (DEVOLUCIÓN Y AMORTIZACIÓN)	1.112.132	1.080.855	31.277	97
2.	KREDITU-ERAKUNDEEKIKO ZORRAK DEUDAS CON ENTIDADES DE CRÉDITO	800.000	800.000	-----	100
4.	BESTELAKO ZORRAK OTRAS DEUDAS	312.132	280.855	31.277	90
INBERTSIOAK GUZTIRA TOTAL INVERSIONES		6.056.997	4.024.644	2.032.353	66

Euro / Euros

FINANTZAKETA FINANCIACION		AURREKONTUA PRESUPUESTO	EGINDAKOA REALIZADO	ALDEA DIFERENCIA	%
I.	USTIAPEN-JARDUERETAKO DIRU-FLUXU POSITIBOAK FLUJOS POSITIVOS DE EFECTIVO DE LAS ACTIVIDADES DE EXPLOTACIÓN	1.683.720	-----	1.835.489	9
II.	INBERTSIO UKIEZIN, MATERIAL, HIGIEZIN ETA BESTE BATZUEN GUTXITzea DISMINUCIÓN DE INVERSIONES INTANGIBLES, MATERIALES, INMOBILIARIAS Y OTRAS	-----	-----	-----	***
V.	PASIBO FINANTZARIOKO TRESNEN GEHIKUNTZA AUMENTO DE INSTRUMENTOS DE PASIVO FINANCIERO	34.576	515.020	(480.444)	***
3.	TALDEKO ENPRESEKIKO ETA ELKARTUEKIKO ZORRAK DEUDAS CON EMPRESAS DEL GRUPO Y ASOCIADAS	34.576	34.576	-----	100
4.	BESTELAKO ZORRAK OTRAS DEUDAS	-----	480.444	(480.444)	***
VII.	ESKUDIRUAREN EDO BALIOKIDEEN GUTXITZE GARBIA DISMINUCIÓN NETA DEL EFECTIVO O EQUIVALENTES	4.338.701	3.509.624	829.077	(81)
FINANTZAKETA GUZTIRA TOTAL FINANCIACIÓN		6.056.997	4.024.644	2.032.353	66

P. Científico y Tecnológico de Gipuzkoa, S.A.

EGINDAKOAREN USTIAPEN AURREKONTUA
PRESUPUESTO DE EXPLOTACION REALIZADO

Euro / Euros

GASTUAK GASTOS	AURREKONTUA PRESUPUESTO	EGINDAKOA REALIZADO	ALDEA DIFERENCIA	%
I. PERTSONAL-GASTUAK GASTOS DE PERSONAL	823.170	762.131	61.039	93
1. SOLDATAK, LANSARIAK ETA ANTZEKOAK SUELDOS, SALARIOS Y ASIMILADOS	662.940	587.179	75.761	89
2. KARGA SOZIALAK ETA BESTE BATZUK CARGAS SOCIALES Y OTROS	160.230	174.952	(14.722)	109
II. FUNTZIONAMENDU-GASTUAK GASTOS DE FUNCIONAMIENTO	2.347.730	2.997.956	(650.226)	128
1. HORNIKUNTZAK APROVISIONAMIENTOS	----	581.211	(581.211)	***
2. KANPOKO ZERBITZUAK SERVICIOS EXTERIORES	1.890.893	2.044.655	(153.762)	108
3. TRIBUTUAK TRIBUTOS	403.000	363.946	39.054	90
4. KUDEAKETA ARRUNTEKO BESTELAKO GASTUAK OTROS GASTOS DE GESTIÓN CORRIENTE	53.837	8.144	45.693	15
III. GASTU FINANTZARIOAK GASTOS FINANCIEROS	118.275	113.420	4.855	96
2. HIRUGARRENEKIKO ZORRENAK POR DEUDAS CON TERCEROS	118.275	113.420	4.855	96
VI. USTIAPEN-JARDUERETAKO DIRU-FLUXU POSITIBOAK FLUJOS POSITIVOS DE EFECTIVO DE LAS ACTIVIDADES DE EXPLOTACIÓN	1.683.720	----	1.835.489	(9)
GASTUAK GUZTIRA TOTAL GASTOS	4.972.895	3.873.507	1.099.388	78

Euro / Euros

DIRU-SARRERAK INGRESOS	AURREKONTUA PRESUPUESTO	EGINDAKOA REALIZADO	ALDEA DIFERENCIA	%
I. NEGOZIO-ZIFRAREN ZENBATEKO GARBIA IMPORTE NETO DE LA CIFRA DE NEGOCIOS	4.953.204	3.588.388	1.364.816	72
1. SALMENTAK VENTAS	1.323.000	----	1.323.000	0
2. ZERBITZU-EMATEAK PRESTACIONES DE SERVICIOS	3.630.204	3.588.388	41.816	99
II. USTIAPENENKO BESTELAKO DIRU-SARRERAK OTROS INGRESOS DE EXPLOTACIÓN	----	5.252	(5.252)	***
IV. USTIAPENENKO TRANSFERENTZIAK ETA DIRU-LAGUNTZAK TRANSFERENCIAS Y SUBVENCIONES DE EXPLOTACIÓN	12.000	12.615	(615)	105
V. SARRERA FINANTZARIOAK INGRESOS FINANCIEROS	7.691	8.508	(817)	111
2. BALORE NEGOZIAGARRI ETA BESTELAKO FINANTZA-TRESNENAK DE VALORES NEGOCIABLES Y OTROS INSTRUMENTOS FINANCIEROS	7.691	8.508	(817)	111
VI. ORDAINTEKO KONTUEN GEHIKETA ETA KOBRATZEKO KONTUEN GUTXITZE GARBIAK AUMENTO CUENTAS A PAGAR Y DISMINUCIÓN CUENTAS A COBRAR NETOS	----	106.975	(106.975)	***
VII. USTIAPEN-JARDUERETAKO DIRU-FLUXU NEGATIBOAK FLUJOS NEGATIVOS DE EFECTIVO DE LAS ACTIVIDADES DE EXPLOTACIÓN	----	151.769	----	0
DIRU-SARRERAK GUZTIRA TOTAL INGRESOS	4.972.895	3.873.507	1.099.388	78



Gestión Capital Riesgo del País Vasco, S.A.

EGOERA BALANTZEA
BALANCE DE SITUACION

Euro / Euros

AKTIBOA ACTIVO	2017	ONDARE GARBIA ETA PASIBOA PATRIMONIO NETO Y PASIVO	2017
A) AKTIBO EZ-KORRIENTEA ACTIVO NO CORRIENTE	699	A) ONDARE GARBIA PATRIMONIO NETO	3.542.356
V. Epe luzeko finantza inbertsioak <i>Inversiones financieras a largo plazo</i>	699	A-1) Fondo propioak Fondos propios	3.542.356
5. Bestelako aktibo finantzarioak <i>Otros activos financieros</i>	699	I. Kapitala <i>Capital</i>	690.000
B) AKTIBO KORRIENTEA ACTIVO CORRIENTE	4.000.047	1. Kapital eskrituratua <i>Capital escriturado</i>	690.000
III. Merkataritza zordunak eta kobratzeko bestelako kontuak <i>Deudores comerciales y otras cuentas a cobrar</i>	646.010	III. Erreserbak <i>Reservas</i>	1.929.258
3. Hainbat zordun <i>Deudores varios</i>	633.077	1. Lege- eta estatutu-erreserbak <i>Legal y estatutarias</i>	138.233
6. Administrazio Publikoekin bestelako hartzeak <i>Otros créditos con las Administraciones Públicas</i>	12.933	2. Bestelako erreserbak <i>Otras reservas</i>	1.791.025
V. Epe laburreko finantza-inbertsioak <i>Inversiones financieras a corto plazo</i>	1.722	1. Gaineratitua <i>Remanente</i>	375.149
2. Enpresekiko kredituak <i>Créditos a empresas</i>	1.722	2. (Aurreko ekitaldietako emaitza negatiboak) <i>(Resultados negativos de ejercicios anteriores)</i>	(375.149)
VII. Diruzaintza eta bestelako aktibo likido baliokideak <i>Efectivo y otros activos líquidos equivalentes</i>	3.352.315	VII. Ekitaldiko emaitza <i>Resultado del ejercicio</i>	923.098
1. Diruzaintza <i>Tesorería</i>	3.352.315	B) PASIBO EZ-KORRIENTEA PASIVO NO CORRIENTE	---
		C) PASIBO KORRIENTEA PASIVO CORRIENTE	458.390
		V. Merkataritza hartzekodunak eta ordaintzeko bestelako kontuak <i>Acreedores comerciales y otras cuentas a pagar</i>	458.390
		2. Hornitzaileak, taldeko enpresak eta elkartuak <i>Proveedores, empresas del grupo y asociadas</i>	2.197
		3. Hainbat hartzekodun <i>Acreedores varios</i>	14.899
		5. Zerga korrientearen pasiboak <i>Pasivos por impuesto corriente</i>	349.580
		6. Administrazio Publikoekin bestelako zorrak <i>Otras deudas con las Administraciones Públicas</i>	91.714
AKTIBOA GUZTIRA (A+B) TOTAL ACTIVO (A+B)	4.000.746	ONDARE GARBIA ETA PASIBOA GUZTIRA (A+B+C) TOTAL PATRIMONIO NETO Y PASIVO (A+B+C)	4.000.746

Gestión Capital Riesgo del País Vasco, S.A.

GALDU-IRABAZIEN KONTUA
CUENTA DE PERDIDAS Y GANANCIAS

Euro / Euros

GALDU-IRABAZIEN KONTUA CUENTA DE PERDIDAS Y GANANCIAS		2017
A) ERAGIKETA JARRAITUAK OPERACIONES CONTINUADAS		
1. Negoio-zifraren zenbateko garbia <i>Importe neto de la cifra de negocios</i>		2.391.765
b) Zerbitzu-emateak <i>Prestaciones de servicios</i>		2.391.765
7. Pertsonal-gastuak Gastos de personal		(997.537)
a) Soldatak, lansariak eta antzekoak <i>Sueldos, salarios y asimilados</i>		(824.329)
b) Karga sozialak <i>Cargas sociales</i>		(173.208)
8. Ustiapeneko bestelako gastuak Otros gastos de explotación		(122.299)
a) Kanpoko zerbitzuak <i>Servicios exteriores</i>		(115.350)
b) Tributuak <i>Tributos</i>		(6.949)
A.1) USTIAPENKO EMAITZA (1+2+3+4+5+6+7+8+9+10+11+12+13+14+15) RESULTADO DE EXPLOTACIÓN (1+2+3+4+5+6+7+8+9+10+11+12+13+14+15)		1.271.929
A.2) EMAITZA FINANTZARIOA (16+17+18+19+20+21) RESULTADO FINANCIERO (16+17+18+19+20+21)		----
A.3) ZERGA AURREKO EMAITZA (A.1+A.2) RESULTADO ANTES DE IMPUESTOS (A.1+A.2)		1.271.929
22. Mozkinen gaineko zergak Impuestos sobre beneficios		(348.831)
A.4) EKITALDIKO EMAITZA (A.3+22) RESULTADO DEL EJERCICIO (A.3+22)		923.098

Gestión Capital Riesgo del País Vasco, S.A.

EFECTIVO FLUXUEN EGOERA-ORRIA
ESTADO DE FLUJOS DE EFECTIVO

Euro / Euros

DIRU-FLUXUEN EGOERA-ORRIA ESTADO DE FLUJOS DE EFECTIVO	2017
A) USTIAPEN-JARDUERETAKO DIRU-FLUXUAK FLUJOS DE EFECTIVO DE LAS ACTIVIDADES DE EXPLOTACIÓN	
1. Ekitaldiko zerga aurreko emaitza <i>Resultado del ejercicio antes de impuestos</i>	1.271.929
2. Emaitzaren doikuntzak <i>Ajustes del resultado</i>	----
3. Kapital korrientearen aldaketak <i>Cambios en el capital corriente</i>	(55.454)
b) Zordunak eta kobratzeko bestelako kontuak (+/-) <i>Deudores y otras cuentas a cobrar(+/-)</i>	(37.623)
d) Hartzekodunak eta ordaintzeko bestelako kontuak (+/-) <i>Acreedores y otras cuentas a pagar (+/-)</i>	(17.831)
4. Ustiapen-jardueretako bestelako diru-fluxuak (+/-) <i>Otros flujos de efectivo de las actividades de explotación (+/-)</i>	(381.044)
d) Mozkinen gaineko zergen kobrantzak (ordainketak) (+/-) <i>Cobros (pagos) por impuestos sobre beneficios (+/-)</i>	(381.044)
5. Ustiapen-jardueretako diru-fluxuak (+/--1+/-2+/-3+/-4) <i>Flujos de efectivo de las actividades de explotación (+/--1+/-2+/-3+/-4)</i>	835.431
B) INBERTSIO-JARDUERETAKO DIRU-FLUXUAK (+/-) FLUJOS DE EFECTIVO DE LAS ACTIVIDADES DE INVERSIÓN (+/-)	
7. Desinbertsioen kobrantzak (+) <i>Cobros por desinversiones (+)</i>	1.788
e) Bestelako aktibo finantzarioak <i>Otros activos financieros</i>	1.788
8. Inbertsio-jardueretako diru-fluxuak (7-6) <i>Flujos de efectivo de las actividades de inversión (7-6)</i>	1.788
C) FINANTZAKETA-JARDUERETAKO DIRU-FLUXUAK FLUJOS DE EFECTIVO DE LAS ACTIVIDADES DE FINANCIACIÓN	
9. Ondare-tresnen kobrantzak eta ordainketak <i>Cobros y pagos por instrumentos de patrimonio</i>	(952.661)
b) Ondare-tresnen amortizazioa (-) <i>Amortización de instrumentos de patrimonio (-)</i>	(952.661)
12. Finantzaketa-jardueretako diru-fluxuak (+/-9+/-10-11) <i>Flujos de efectivo de las actividades de financiación (+/-9+/-10-11)</i>	(952.661)
D) KANBIO-TASEN ALDAKETEN ERAGINA EFECTO DE LAS VARIACIONES DE LOS TIPOS DE CAMBIO	----
E) ESKUDIRUAREN EDO BALIOKIDEEN GEHIKUNTZA/GUTXITZE GARBIA (+/-5+/-8+/-12+/-D) AUMENTO/DISMINUCIÓN NETA DEL EFECTIVO O EQUIVALENTES (+/-5+/-8+/-12+/-D)	(115.442)

Gestión Capital Riesgo del País Vasco, S.A.

EGINDAKOAREN KAPITAL AURREKONTUA
PRESUPUESTO DE CAPITAL REALIZADO

Euro / Euros

INBERTSIOAK INVERSIONES	AURREKONTUA PRESUPUESTO	EGINDAKOA REALIZADO	ALDEA DIFERENCIA	%
II. INBERTSIO UKIEZIN, MATERIAL, ONDASUN HIGIEZIN ETA BESTE BATZUEN GEHIKUNTZA AUMENTO DE INVERSIONES INTANGIBLES, MATERIALES, INMOBILIARIAS Y OTRAS	26.000	-----	26.000	0
2. IBILGETU MATERIALA INMOVILIZADO MATERIAL	26.000	-----	26.000	0
III. FINANTZA-INBERTSIOEN GEHIKUNTZA ETA ONDARE-TRESNEN GUTXITZEA AUMENTO DE INVERSIONES FINANCIERAS Y DISMINUCIÓN DE INSTRUMENTOS PATRIMONIO	-----	952.661	(952.661)	***
3. ONDARE-TRESNEN AMORTIZAZIOA AMORTIZACIÓN DE INSTRUMENTOS DE PATRIMONIO	-----	952.661	(952.661)	***
VI. ESKUDIRUAREN EDO BALIOKIDEEN GEHIKUNTZA GARBIA AUMENTO NETO DEL EFECTIVO O EQUIVALENTES	568.532	-----	683.974	(20)
INBERTSIOAK GUZTIRA TOTAL INVERSIONES	594.532	952.661	(358.129)	160

Euro / Euros

FINANTZAKETA FINANCIACION	AURREKONTUA PRESUPUESTO	EGINDAKOA REALIZADO	ALDEA DIFERENCIA	%
I. USTIAPEN-JARDUERETAKO DIRU-FLUXU POSITIBOAK FLUJOS POSITIVOS DE EFECTIVO DE LAS ACTIVIDADES DE EXPLOTACIÓN	594.532	835.431	(240.899)	(141)
IV. ONDARE-TRESNEN GEHIKUNTZA ETA FINANTZA-INBERTSIOEN GUTXITZEA AUMENTO DE INSTRUMENTOS PATRIMONIO Y DISMINUCIÓN DE INVERSIONES FINANCIERAS	-----	1.788	(1.788)	***
4. BESTELAKO FINANTZA-INBERTSIOAK OTRAS INVERSIONES FINANCIERAS	-----	1.788	(1.788)	***
VII. ESKUDIRUAREN EDO BALIOKIDEEN GUTXITZE GARBIA DISMINUCIÓN NETA DEL EFECTIVO O EQUIVALENTES	-----	115.442	-----	0
FINANTZAKETA GUZTIRA TOTAL FINANCIACIÓN	594.532	952.661	(358.129)	160

Gestión Capital Riesgo del País Vasco, S.A.


EGINDAKOAREN USTIAPEN AURREKONTUA
PRESUPUESTO DE EXPLOTACION REALIZADO

Euro / Euros

GASTUAK GASTOS	AURREKONTUA PRESUPUESTO	EGINDAKOA REALIZADO	ALDEA DIFERENCIA	%
I. PERTSONAL-GASTUAK GASTOS DE PERSONAL	1.115.108	997.537	117.571	89
1. SOLDATAK, LANSARIAK ETA ANTZEKOAK SUELDOS, SALARIOS Y ASIMILADOS	925.571	824.329	101.242	89
2. KARGA SOZIALAK ETA BESTE BATZUK CARGAS SOCIALES Y OTROS	189.537	173.208	16.329	91
II. FUNTZIONAMENDU-GASTUAK GASTOS DE FUNCIONAMIENTO	590.360	471.130	119.230	80
2. KANPOKO ZERBITZUAK SERVICIOS EXTERIORES	357.000	115.350	241.650	32
3. TRIBUTUAK TRIBUTOS	233.360	355.780	(122.420)	152
V. KOBRATZEKO KONTUEN GEHIKETA ETA ORDAINTZEKO KONTUEN GUTXITZE GARBIAK AUMENTO CUENTAS A COBRAR Y DISMINUCIÓN CUENTAS A PAGAR NETOS	-----	87.667	(87.667)	***
VI. USTIAPEN-JARDUERETAKO DIRU-FLUXU POSITIBOAK FLUJOS POSITIVOS DE EFECTIVO DE LAS ACTIVIDADES DE EXPLOTACIÓN	594.532	835.431	(240.899)	141
GASTUAK GUZTIRA TOTAL GASTOS	2.300.000	2.391.765	(91.765)	104

Euro / Euros

DIRU-SARRERAK INGRESOS	AURREKONTUA PRESUPUESTO	EGINDAKOA REALIZADO	ALDEA DIFERENCIA	%
I. NEGOZIO-ZIFRAREN ZENBATEKO GARBIA IMPORTE NETO DE LA CIFRA DE NEGOCIOS	2.300.000	2.391.765	(91.765)	104
2. ZERBITZU-EMATEAK PRESTACIONES DE SERVICIOS	2.300.000	2.391.765	(91.765)	104
DIRU-SARRERAK GUZTIRA TOTAL INGRESOS	2.300.000	2.391.765	(91.765)	104



Arabako Eraberrikuntza Industrialdea, S.A.

EGOERA BALANTZEA
BALANCE DE SITUACION

Euro / Euros

AKTIBOA ACTIVO	2017	ONDARE GARBIA ETA PASIBOA PATRIMONIO NETO Y PASIVO	2017
A) AKTIBO EZ-KORRIENTEA ACTIVO NO CORRIENTE	2.199.367	A) ONDARE GARBIA PATRIMONIO NETO	2.996.892
III. Ondasun higiezinetakoa inbertsioak <i>Inversiones inmobiliarias</i>	2.199.367	A-1) Fondo propioak Fondos propios	2.995.038
1. Lurrak <i>Terrenos</i>	865.680	I. Kapitala <i>Capital</i>	3.796.096
2. Eraikuntzak <i>Construcciones</i>	1.333.687	1. Kapital eskrituratu <i>Capital escriturado</i>	4.050.754
B) AKTIBO KORRIENTEA ACTIVO CORRIENTE	1.199.931	2. (Kapital galdata gabea) <i>(Capital no exigido)</i>	(254.658)
III. Merkataritza zordunak eta kobratzeko bestelako kontuak <i>Deudores comerciales y otras cuentas a cobrar</i>	451.202	V. Aurreko ekitaldietako emaitzak <i>Resultados de ejercicios anteriores</i>	(607.402)
1. Bezeroak, salmentengatik eta zerbitzu-emeategatik <i>Cientes por ventas y prestaciones de servicios</i>	25.010	1. Gaineratitza <i>Remanente</i>	11.851
2. Bezeroak, taldeko enpresak eta elkartuak <i>Cientes, empresas del grupo y asociadas</i>	12.015	2. (Aurreko ekitaldietako emaitza negatiboak) <i>(Resultados negativos de ejercicios anteriores)</i>	(619.253)
3. Hainbat zordun <i>Deudores varios</i>	305.255	VII. Ekitaldiko emaitza <i>Resultado del ejercicio</i>	(193.656)
6. Administrazio Publikoekin bestelako hartzeak <i>Otros créditos con las Administraciones Públicas</i>	108.922	A-3) Jasotako diru-laguntzak, dohaintzak eta legatuak Subvenciones, donaciones y legados recibidos	1.854
IV. Taldeko enpresetan eta elkartuetan epe laburreko inbertsioak <i>Inversiones empresas del grupo y asociadas a corto plazo</i>	86.093	B) PASIBO EZ-KORRIENTEA PASIVO NO CORRIENTE	36.397
5. Bestelako aktibo finantzarioak <i>Otros activos financieros</i>	86.093	II. Epe luzeko zorrak <i>Deudas a largo plazo</i>	35.677
V. Epe laburreko finantza-inbertsioak <i>Inversiones financieras a corto plazo</i>	31.355	5. Bestelako pasibo finantzarioak <i>Otros pasivos financieros</i>	35.677
5. Bestelako aktibo finantzarioak <i>Otros activos financieros</i>	31.355	IV. Zerga geroratu pasiboak <i>Pasivos por impuesto diferido</i>	720
VII. Diruzaintza eta bestelako aktibo likido baliokideak <i>Efectivo y otros activos líquidos equivalentes</i>	631.281	C) PASIBO KORRIENTEA PASIVO CORRIENTE	366.009
1. Diruzaintza <i>Tesorería</i>	631.281	III. Epe laburreko zorrak <i>Deudas a corto plazo</i>	24.266
		5. Bestelako pasibo finantzarioak <i>Otros pasivos financieros</i>	24.266
		IV. Taldeko enprekin eta elkartuekin epe laburreko zorrak <i>Deudas con empresas del grupo y asociadas a corto plazo</i>	148.755
		V. Merkataritza hartzekodunak eta ordaintzeko bestelako kontuak <i>Acreedores comerciales y otras cuentas a pagar</i>	192.988
		2. Hornitzaileak, taldeko enpresak eta elkartuak <i>Proveedores, empresas del grupo y asociadas</i>	2.033
		3. Hainbat hartzekodun <i>Acreedores varios</i>	151.906
		4. Pertsonala (ordaintzeko dauden ordainsariak) <i>Personal (remuneraciones pendientes de pago)</i>	6.693
		6. Administrazio Publikoekin bestelako zorrak <i>Otras deudas con las Administraciones Públicas</i>	32.356
AKTIBOA GUZTIRA (A+B) TOTAL ACTIVO (A+B)	3.399.298	ONDARE GARBIA ETA PASIBOA GUZTIRA (A+B+C) TOTAL PATRIMONIO NETO Y PASIVO (A+B+C)	3.399.298

Arabako Eraberrikuntza Industrialdea, S.A.

GALDU-IRABAZIEN KONTUA
CUENTA DE PERDIDAS Y GANANCIAS

Euro / Euros

GALDU-IRABAZIEN KONTUA CUENTA DE PERDIDAS Y GANANCIAS		2017
A) ERAGIKETA JARRAITUAK		
OPERACIONES CONTINUADAS		
1. Negoio-zifraren zenbateko garbia		213.385
<i>Importe neto de la cifra de negocios</i>		
b) Zerbitzu-emateak		213.385
<i>Prestaciones de servicios</i>		
6. Ustiapeneko bestelako sarrerak		895.618
Otros ingresos de explotación		
a) Sarrera osagarriak eta kudeaketa arrunteko beste batzuk		7.733
<i>Ingresos accesorios y otros de gestión corriente</i>		
b) Ekitaldiko emaitzara egotzitako ustiapeneko diru-laguntzak		887.885
<i>Subvenciones de explotación incorporadas al resultado del ejercicio</i>		
7. Pertsonal-gastuak		(289.538)
Gastos de personal		
a) Soldatak, lansariak eta antzekoak		(225.702)
<i>Sueldos, salarios y asimilados</i>		
b) Karga sozialak		(63.836)
<i>Cargas sociales</i>		
8. Ustiapeneko bestelako gastuak		(817.776)
Otros gastos de explotación		
a) Kanpoko zerbitzuak		(800.429)
<i>Servicios exteriores</i>		
b) Tributuak		(17.347)
<i>Tributos</i>		
9. Ibilgetuaren amortizazioa		(193.656)
Amortización del inmovilizado		
15. Bestelako emaitzak		(1.689)
Otros resultados		
A.1) USTIAPENEO EMAITZA (1+2+3+4+5+6+7+8+9+10+11+12+13+14+15)		(193.656)
RESULTADO DE EXPLOTACIÓN (1+2+3+4+5+6+7+8+9+10+11+12+13+14+15)		
A.2) EMAITZA FINANTZARIOA (16+17+18+19+20+21)		----
RESULTADO FINANCIERO (16+17+18+19+20+21)		
A.3) ZERGA AURREKO EMAITZA (A.1+A.2)		(193.656)
RESULTADO ANTES DE IMPUESTOS (A.1+A.2)		
A.4) EKITALDIKO EMAITZA (A.3+22)		(193.656)
RESULTADO DEL EJERCICIO (A.3+22)		

Arabako Eraberrikuntza Industrialdea, S.A.

EFECTIVO FLUXUEN EGOERA-ORRIA
ESTADO DE FLUJOS DE EFECTIVO

Euro / Euros

DIRU-FLUXUEN EGOERA-ORRIA ESTADO DE FLUJOS DE EFECTIVO	2017
A) USTIAPEN-JARDUERETAKO DIRU-FLUXUAK FLUJOS DE EFECTIVO DE LAS ACTIVIDADES DE EXPLOTACIÓN	
1. Ekitaldiko zerga aurreko emaitza <i>Resultado del ejercicio antes de impuestos</i>	(193.656)
2. Emaitzaren doikuntzak <i>Ajustes del resultado</i>	193.656
a) Ibilgetuaren amortizazioa (+) <i>Amortización del inmovilizado (+)</i>	193.656
3. Kapital korrientearen aldaketak <i>Cambios en el capital corriente</i>	27.322
b) Zordunak eta kobratzeko bestelako kontuak (+/-) <i>Deudores y otras cuentas a cobrar(+/-)</i>	(162.301)
d) Hartzekodunak eta ordaintzeko bestelako kontuak (+/-) <i>Acreedores y otras cuentas a pagar (+/-)</i>	189.623
4. Ustiapen-jardueretako bestelako diru-fluxuak (+/-) <i>Otros flujos de efectivo de las actividades de explotación (+/-)</i>	(1.260)
d) Mozkinen gaineko zergen kobrantzak (ordainketak) (+/-) <i>Cobros (pagos) por impuestos sobre beneficios (+/-)</i>	(1.260)
5. Ustiapen-jardueretako diru-fluxuak (+/-1+/-2+/-3+/-4) <i>Flujos de efectivo de las actividades de explotación (+/-1+/-2+/-3+/-4)</i>	26.062
B) INBERTSIO-JARDUERETAKO DIRU-FLUXUAK (+/-) FLUJOS DE EFECTIVO DE LAS ACTIVIDADES DE INVERSIÓN (+/-)	
6. Inbertsioen ordainketak (-) <i>Pagos por inversión (-)</i>	(12.965)
d) Ondasun higiezinetak inbertsioak <i>Inversiones inmobiliarias</i>	(12.965)
8. Inbertsio-jardueretako diru-fluxuak (7-6) <i>Flujos de efectivo de las actividades de inversión (7-6)</i>	(12.965)
C) FINANTZAKETA-JARDUERETAKO DIRU-FLUXUAK FLUJOS DE EFECTIVO DE LAS ACTIVIDADES DE FINANCIACIÓN	
10. Pasibo finantzarioko tresnen kobrantzak eta ordainketak <i>Cobros y pagos por instrumentos de pasivo financiero</i>	(280)
b) Itzulketak eta amortizazioak <i>Devolución y amortización de</i>	(280)
5. Bestelako zorrak (-) <i>Otras deudas (-)</i>	(280)
12. Finantzaketa-jardueretako diru-fluxuak (+/-9+/-10-11) <i>Flujos de efectivo de las actividades de financiación (+/-9+/-10-11)</i>	(280)
D) KANBIO-TASEN ALDAKETEN ERAGINA EFECTO DE LAS VARIACIONES DE LOS TIPOS DE CAMBIO	----
E) ESKUDIRUAREN EDO BALIOKIDEEN GEHIKUNTZA/GUTXITZE GARBIA (+/-5+/-8+/-12+/-D) AUMENTO/DISMINUCIÓN NETA DEL EFECTIVO O EQUIVALENTES (+/-5+/-8+/-12+/-D)	12.817

Arabako Eraberrikuntza Industrialdea, S.A.

EGINDAKOAREN KAPITAL AURREKONTUA
PRESUPUESTO DE CAPITAL REALIZADO

Euro / Euros

INBERTSIOAK INVERSIONES	AURREKONTUA PRESUPUESTO	EGINDAKOA REALIZADO	ALDEA DIFERENCIA	%
II. INBERTSIO UKIEZIN, MATERIAL, ONDASUN HIGIEZIN ETA BESTE BATZUEN GEHIKUNTZA AUMENTO DE INVERSIONES INTANGIBLES, MATERIALES, INMOBILIARIAS Y OTRAS	115.000	12.965	102.035	11
3. ONDASUN HIGIEZINETAKO INBERTSIOAK INVERSIONES INMOBILIARIAS	115.000	12.965	102.035	11
IV. PASIBO FINANTZARIOKO TRESNEN GUTXITZEA (ITZULKETA ETA AMORTIZAZIOA) DISMINUCIÓN DE INSTRUMENTOS PASIVO FINANCIERO (DEVOLUCIÓN Y AMORTIZACIÓN)	-----	280	(280)	***
4. BESTELAKO ZORRAK OTRAS DEUDAS	-----	280	(280)	***
VI. ESKUDIRUAREN EDO BALIOKIDEEN GEHIKUNTZA GARBIA AUMENTO NETO DEL EFECTIVO O EQUIVALENTES	-----	12.817	(12.817)	***
INBERTSIOAK GUZTIRA TOTAL INVERSIONES	115.000	26.062	88.938	23

Euro / Euros

FINANTZAKETA FINANCIACION	AURREKONTUA PRESUPUESTO	EGINDAKOA REALIZADO	ALDEA DIFERENCIA	%
I. USTIAPEN-JARDUERETAKO DIRU-FLUXU POSITIBOAK FLUJOS POSITIVOS DE EFECTIVO DE LAS ACTIVIDADES DE EXPLOTACIÓN	-----	26.062	(26.062)	***
IV. ONDARE-TRESNEN GEHIKUNTZA ETA FINANTZA-INBERTSIOEN GUTXITZEA AUMENTO DE INSTRUMENTOS PATRIMONIO Y DISMINUCIÓN DE INVERSIONES FINANCIERAS	115.000	-----	115.000	0
1. ONDARE-TRESNEN JAULKIPENA EMISIÓN DE INSTRUMENTOS DE PATRIMONIO	115.000	-----	115.000	0
FINANTZAKETA GUZTIRA TOTAL FINANCIACIÓN	115.000	26.062	88.938	23

Arabako Eraberrikuntza Industrialdea, S.A.

EGINDAKOAREN USTIAPEN AURREKONTUA
PRESUPUESTO DE EXPLOTACION REALIZADO

Euro / Euros

GASTUAK GASTOS	AURREKONTUA PRESUPUESTO	EGINDAKOA REALIZADO	ALDEA DIFERENCIA	%
I. PERTSONAL-GASTUAK GASTOS DE PERSONAL	318.584	289.538	29.046	91
1. SOLDATAK, LANSARIAK ETA ANTZEKOAK SUELDOS, SALARIOS Y ASIMILADOS	245.543	225.702	19.841	92
2. KARGA SOZIALAK ETA BESTE BATZUK CARGAS SOCIALES Y OTROS	73.041	63.836	9.205	87
II. FUNTZIONAMENDU-GASTUAK GASTOS DE FUNCIONAMIENTO	979.003	819.465	159.538	84
2. KANPOKO ZERBITZUAK SERVICIOS EXTERIORES	966.003	800.429	165.574	83
3. TRIBUTUAK TRIBUTOS	13.000	17.347	(4.347)	133
4. KUDEAKETA ARRUNTEKO BESTELAKO GASTUAK OTROS GASTOS DE GESTIÓN CORRIENTE	-----	1.689	(1.689)	***
VI. USTIAPEN-JARDUERETAKO DIRU-FLUXU POSITIBOAK FLUJOS POSITIVOS DE EFECTIVO DE LAS ACTIVIDADES DE EXPLOTACIÓN	-----	26.062	(26.062)	***
GASTUAK GUZTIRA TOTAL GASTOS	1.297.587	1.135.065	162.522	87

Euro / Euros

DIRU-SARRERAK INGRESOS	AURREKONTUA PRESUPUESTO	EGINDAKOA REALIZADO	ALDEA DIFERENCIA	%
I. NEGOZIO-ZIFRAREN ZENBATEKO GARBIA IMPORTE NETO DE LA CIFRA DE NEGOCIOS	203.369	213.385	(10.016)	105
2. ZERBITZU-EMATEAK PRESTACIONES DE SERVICIOS	203.369	213.385	(10.016)	105
II. USTIAPENENKO BESTELAKO DIRU-SARRERAK OTROS INGRESOS DE EXPLOTACIÓN	15.000	7.733	7.267	52
IV. USTIAPENENKO TRANSFERENTZIAK ETA DIRU-LAGUNTZAK TRANSFERENCIAS Y SUBVENCIONES DE EXPLOTACIÓN	1.079.218	887.885	191.333	82
VI. ORDAINTEZKO KONTUEN GEHIKETA ETA KOBRATZEKO KONTUEN GUTXITZE GARBIAK AUMENTO CUENTAS A PAGAR Y DISMINUCIÓN CUENTAS A COBRAR NETOS	-----	26.062	(26.062)	***
DIRU-SARRERAK GUZTIRA TOTAL INGRESOS	1.297.587	1.135.065	162.522	87



SPRILUR, S.A.

EGOERA BALANTZEA
BALANCE DE SITUACION

Euro / Euros

AKTIBOA ACTIVO	2017	ONDARE GARBIA ETA PASIBOA PATRIMONIO NETO Y PASIVO	2017
A) AKTIBO EZ-KORRIENTEA ACTIVO NO CORRIENTE	127.087.355	A) ONDARE GARBIA PATRIMONIO NETO	209.517.168
I. Ibilgetu ukiezina <i>Inmovilizado intangible</i>	5.077	A-1) Fondo propioak Fondos propios	205.879.249
5. Aplikazio informatikoak <i>Aplicaciones informáticas</i>	5.077	I. Kapitala <i>Capital</i>	244.598.700
II. Ibilgetu materiala <i>Inmovilizado material</i>	110.378	1. Kapital eskrituratua <i>Capital escriturado</i>	244.598.700
1. Lurrak eta eraikuntzak <i>Terrenos y construcciones</i>	103.218	II. Jaulkipen-prima <i>Prima de emisión</i>	2.313.897
2. Instalazio teknikoak eta bestelako ibilgetu materiala <i>Instalaciones técnicas y otro inmovilizado material</i>	7.160	III. Erreserbak <i>Reservas</i>	10.550.946
III. Ondasun higiezineta inbertsioak <i>Inversiones inmobiliarias</i>	8.131.651	1. Lege- eta estatutu-erreserbak <i>Legal y estatutarias</i>	332.875
1. Lurrak <i>Terrenos</i>	1.651.892	2. Bestelako erreserbak <i>Otras reservas</i>	10.218.071
2. Eraikuntzak <i>Construcciones</i>	6.479.759	V. Aurreko ekitaldietako emaitzak <i>Resultados de ejercicios anteriores</i>	(50.063.181)
IV. Taldeko enpresetan eta elkartuetan epe luzeko inbertsioak <i>Inversiones empresas del grupo y asociadas a largo plazo</i>	117.424.841	2. (Aurreko ekitaldietako emaitza negatiboak) <i>(Resultados negativos de ejercicios anteriores)</i>	(50.063.181)
1. Ondare-tresnak <i>Instrumentos de patrimonio</i>	91.759.369	VII. Ekitaldiko emaitza <i>Resultado del ejercicio</i>	(1.521.113)
2. Enpresei emandako kredituak <i>Créditos a empresas</i>	25.665.472	A-3) Jasotako diru-laguntzak, dohaintzak eta legatuak Subvenciones, donaciones y legados recibidos	3.637.919
V. Epe luzeko finantza inbertsioak <i>Inversiones financieras a largo plazo</i>	662	B) PASIBO EZ-KORRIENTEA PASIVO NO CORRIENTE	4.519.577
5. Bestelako aktibo finantzarioak <i>Otros activos financieros</i>	662	II. Epe luzeko zorrak <i>Deudas a largo plazo</i>	104.831
VI. Zerga geroratuak <i>Activos por impuesto diferido</i>	1.414.746	5. Bestelako pasibo finantzarioak <i>Otros pasivos financieros</i>	104.831
B) AKTIBO KORRIENTEA ACTIVO CORRIENTE	136.888.900	III. Taldeko enpresek in eta elkartuekin epe luzeko zorrak <i>Deudas con empresas del grupo y asociadas a largo plazo</i>	3.000.000
II. Izakinak <i>Existencias</i>	114.052.160	IV. Zerga geroratuak <i>Pasivos por impuesto diferido</i>	1.414.746
2. Lehengaiak eta bestelako hornikuntzak <i>Materias primas y otros aprovisionamientos</i>	48.722.340	C) PASIBO KORRIENTEA PASIVO CORRIENTE	49.939.510
4. Produktu bukatuak <i>Productos terminados</i>	65.329.820	II. Epe laburreko hornidurak <i>Provisiones a corto plazo</i>	1.046.668
III. Merkataritza zordunak eta kobratzeko bestelako kontuak <i>Deudores comerciales y otras cuentas a cobrar</i>	14.045.338	III. Epe laburreko zorrak <i>Deudas a corto plazo</i>	13.843.994
1. Bezeroak, salmentengatik eta zerbitzu-emeategatik <i>Cientes por ventas y prestaciones de servicios</i>	11.731.954	2. Kreditu-erakundeekin zorrak <i>Deudas con entidades de crédito</i>	13.759.673
2. Bezeroak, taldeko enpresak eta elkartuak <i>Cientes, empresas del grupo y asociadas</i>	3.744	5. Bestelako pasibo finantzarioak <i>Otros pasivos financieros</i>	84.321
3. Hainbat zordun <i>Deudores varios</i>	46.117	IV. Taldeko enpresek in eta elkartuekin epe laburreko zorrak <i>Deudas con empresas del grupo y asociadas a corto plazo</i>	30.757.408
4. Pertsonala <i>Personal</i>	1.950	V. Merkataritza hartzekodunak eta ordaintzeko bestelako kontuak <i>Acreedores comerciales y otras cuentas a pagar</i>	4.291.440
5. Zerga korrientearen aktiboak <i>Activos por impuesto corriente</i>	217.767	1. Hornitzaileak <i>Proveedores</i>	1.062.857
6. Administrazio Publikoekin bestelako hartzekoak <i>Otros créditos con las Administraciones Públicas</i>	2.043.806	2. Hornitzaileak, taldeko enpresak eta elkartuak <i>Proveedores, empresas del grupo y asociadas</i>	5.520
IV. Taldeko enpresetan eta elkartuetan epe laburreko inbertsioak <i>Inversiones empresas del grupo y asociadas a corto plazo</i>	2	3. Hainbat hartzekodun <i>Acreedores varios</i>	49.437
2. Enpresei emandako kredituak <i>Créditos a empresas</i>	2	4. Pertsonala (ordaintzeko dauden ordainsariak) <i>Personal (remuneraciones pendientes de pago)</i>	3.796
V. Epe laburreko finantza-inbertsioak <i>Inversiones financieras a corto plazo</i>	387	6. Administrazio Publikoekin bestelako zorrak <i>Otras deudas con las Administraciones Públicas</i>	2.868.358
5. Bestelako aktibo finantzarioak <i>Otros activos financieros</i>	387	7. Bezeroek emandako aurrerakinak <i>Anticipos de clientes</i>	301.472
VI. Epe laburreko aldizkapenak <i>Periodificaciones a corto plazo</i>	20.226		
VII. Diruzaintza eta bestelako aktibo likido baliokideak <i>Efectivo y otros activos líquidos equivalentes</i>	8.770.787		
1. Diruzaintza <i>Tesorería</i>	8.770.787		
AKTIBOA GUZTIRA (A+B) TOTAL ACTIVO (A+B)	263.976.255	ONDARE GARBIA ETA PASIBOA GUZTIRA (A+B+C) TOTAL PATRIMONIO NETO Y PASIVO (A+B+C)	263.976.255

SPRILUR, S.A.

GALDU-IRABAZIEN KONTUA
CUENTA DE PERDIDAS Y GANANCIAS

Euro / Euros

GALDU-IRABAZIEN KONTUA CUENTA DE PERDIDAS Y GANANCIAS		2017
A) ERAGIKETA JARRAITUAK OPERACIONES CONTINUADAS		
1. Negoio-zifren zenbateko garbia <i>Importe neto de la cifra de negocios</i>		6.254.814
a) Salmentak <i>Ventas</i>		5.207.813
b) Zerbitzu-emateak <i>Prestaciones de servicios</i>		1.047.001
2. Produktu bukatuen eta ekoizpen-bidean diren produktuen izakinen aldaketa <i>Variación de existencias de productos terminados y en curso de fabricación</i>		7.351.509
3. Enpresak bere aktiborako egindako lanak <i>Trabajos realizados por la empresa para su activo</i>		1.710.813
4. Hornikuntzak Aprovisionamientos		(13.552.950)
a) Salgaien kontsumoa <i>Consumo de mercaderías</i>		(2.285.230)
b) Lehengaien eta bestelako material kontsumigarrien kontsumoa <i>Consumo de materias primas y otras materias consumibles</i>		(11.267.720)
6. Ustiapeneko bestelako sarrerak Otros ingresos de explotación		29.382
a) Sarrera osagarriak eta kudeaketa arrunteko beste batzuk <i>Ingresos accesorios y otros de gestión corriente</i>		29.382
7. Pertsonal-gastuak Gastos de personal		(1.850.057)
a) Soldatak, lansariak eta antzekoak <i>Sueldos, salarios y asimilados</i>		(1.539.401)
b) Karga sozialak <i>Cargas sociales</i>		(310.656)
8. Ustiapeneko bestelako gastuak Otros gastos de explotación		(1.761.084)
a) Kanpoko zerbitzuak <i>Servicios exteriores</i>		(656.273)
b) Tributuak <i>Tributos</i>		(207.966)
c) Merkataritza eragiketarako galerak, narriadurak eta hornidura-aldaketak <i>Pérdidas, deterioro y variación provisiones por oper. comerciales</i>		(896.845)
9. Ibilgetuaren amortizazioa Amortización del inmovilizado		(327.573)
A.1) USTIAPENENKO EMAITZA (1+2+3+4+5+6+7+8+9+10+11+12+13+14+15) RESULTADO DE EXPLOTACIÓN (1+2+3+4+5+6+7+8+9+10+11+12+13+14+15)		(2.145.146)
16. Sarrera finantzarioak Ingresos financieros		814.730
a) Ondare-tresnetako partaidetzen sarrerak <i>De participaciones en instrumentos de patrimonio</i>		428.734
a1) Taldeko enpresa eta elkartuetakoak <i>En empresas del grupo y asociadas</i>		428.734
b) Balore negoziagarrien eta bestelako finantza-tresnen sarrerak <i>De valores negociables y otros instrumentos financieros</i>		385.996
b1) Taldeko enpresa eta elkartuetakoak <i>De empresas del grupo y asociadas</i>		188.741
b2) Hirugarren enpresetakoak <i>De terceros</i>		197.255
17. Gastu finantzarioak Gastos financieros		(190.697)
a) Taldeko enpresekiko eta elkartuekiko epe laburreko zorrenak <i>Por deudas con empresas del grupo y asociadas</i>		(25.401)

Euro / Euros

GALDU-IRABAZIEN KONTUA CUENTA DE PERDIDAS Y GANANCIAS	2017
b) Hirugarrenetikozorrenak <i>Por deudas con terceros</i>	(165.296)
A.2) EMAITZA FINANTZARIOA (16+17+18+19+20+21) RESULTADO FINANCIERO (16+17+18+19+20+21)	624.033
A.3) ZERGA AURREKO EMAITZA (A.1+A.2) RESULTADO ANTES DE IMPUESTOS (A.1+A.2)	(1.521.113)
A.4) EKITALDIKO EMAITZA (A.3+22) RESULTADO DEL EJERCICIO (A.3+22)	(1.521.113)

SPRILUR, S.A.

EFEKTIBO FLUXUEN EGOERA-ORRIA
ESTADO DE FLUJOS DE EFECTIVO

Euro / Euros

DIRU-FLUXUEN EGOERA-ORRIA ESTADO DE FLUJOS DE EFECTIVO	2017
A) USTIAPEN-JARDUERETAKO DIRU-FLUXUAK FLUJOS DE EFECTIVO DE LAS ACTIVIDADES DE EXPLOTACIÓN	
1. Ekitaldiko zerga aurreko emaitza Resultado del ejercicio antes de impuestos	(1.521.113)
2. Emaitzaren doikuntzak Ajustes del resultado	(1.106.118)
a) Ibilgetuaren amortizazioa (+) Amortización del inmovilizado (+)	327.573
b) Narriaduragatik egindako balio-zuzenketak (+/-) Correcciones valorativas por deterioro (+/-)	901.155
g) Sarrera finantzarioak (-) Ingresos financieros (-)	(814.730)
h) Gastu finantzarioak (+) Gastos financieros (+)	190.697
k) Bestelako sarrerak eta gastuak (+/-) Otros ingresos y gastos (+/-)	(1.710.813)
3. Kapital korrientearen aldaketak Cambios en el capital corriente	(8.347.020)
a) Izakinak (+/-) Existencias (+/-)	(7.355.819)
b) Zordunak eta kobratzeko bestelako kontuak (+/-) Deudores y otras cuentas a cobrar(+/-)	(3.509.412)
c) Bestelako aktibo korrienteak (+/-) Otros activos corrientes (+/-)	79
d) Hartzekodunak eta ordaintzeko bestelako kontuak (+/-) Acreedores y otras cuentas a pagar (+/-)	2.518.132
4. Ustiapen-jardueretako bestelako diru-fluxuak (+/-) Otros flujos de efectivo de las actividades de explotación (+/-)	550.205
a) Interesen ordainketa (-) Pagos de intereses (-)	(191.966)
b) Dibidendu-kobrantzak (+) Cobros de dividendos (+)	428.734
c) Interes-kobrantzak (+) Cobros de intereses (+)	385.996
d) Mozkinen gaineko zergen kobrantzak (ordainketak) (+/-) Cobros (pagos) por impuestos sobre beneficios (+/-)	(58.002)
e) Bestelako ordainketak (kobrantzak) (-/+) Otros pagos (cobros) (-/+)	(14.557)
5. Ustiapen-jardueretako diru-fluxuak (+/--1+/-2+/-3+/-4) Flujos de efectivo de las actividades de explotación (+/--1+/-2+/-3+/-4)	(10.424.046)
B) INBERTSIO-JARDUERETAKO DIRU-FLUXUAK (+/-) FLUJOS DE EFECTIVO DE LAS ACTIVIDADES DE INVERSIÓN (+/-)	
6. Inbertsioen ordainketak (-) Pagos por inversión (-)	(7.460)
b) Ibilgetu ukiezina Inmovilizado intangible	(4.347)
c) Ibilgetu materiala Inmovilizado material	(1.912)
d) Ondasun higiezinak inbertsioak Inversiones inmobiliarias	(1)

Euro / Euros

DIRU-FLUXUEN EGOERA-ORRIA ESTADO DE FLUJOS DE EFECTIVO	2017
e) Bestelako aktibo finantzarioak <i>Otros activos financieros</i>	(1.200)
7. Desinbertsioen kobrantzak (+) <i>Cobros por desinversiones (+)</i>	1.037.104
a) Taldeko enpresak eta elkartuak <i>Empresas del grupo y asociadas</i>	1.032.854
e) Bestelako aktibo finantzarioak <i>Otros activos financieros</i>	4.250
8. Inbertsio-jardueretako diru-fluxuak (7-6) <i>Flujos de efectivo de las actividades de inversión (7-6)</i>	1.029.644
C) FINANTZAKETA-JARDUERETAKO DIRU-FLUXUAK <i>FLUJOS DE EFECTIVO DE LAS ACTIVIDADES DE FINANCIACIÓN</i>	
9. Ondare-tresnen kobrantzak eta ordainketak <i>Cobros y pagos por instrumentos de patrimonio</i>	16.885.181
a) Ondare-tresnen jaulkipena (+) <i>Emisión de instrumentos de patrimonio (+)</i>	16.900.000
b) Ondare-tresnen amortizazioa (-) <i>Amortización de instrumentos de patrimonio (-)</i>	(14.819)
10. Pasibo finantzarioko tresnen kobrantzak eta ordainketak <i>Cobros y pagos por instrumentos de pasivo financiero</i>	(14.636.494)
a) Jaulkipena <i>Emisión</i>	3.229.251
3. Taldeko-enpresekin eta elkartuekin zorrak (+) <i>Deudas con empresas del grupo y asociadas (+)</i>	3.198.545
5. Bestelako zorrak (+) <i>Otras deudas (+)</i>	30.706
b) Itzulketak eta amortizazioak <i>Devolución y amortización de</i>	(17.865.745)
2. Kreditu-erakundeekiko zorrak (-) <i>Deudas con entidades de crédito (-)</i>	(14.900.209)
3. Taldeko enpresekin eta elkartuekin zorrak (-) <i>Deudas con empresas del grupo y asociadas (-)</i>	(2.965.536)
12. Finantzaketa-jardueretako diru-fluxuak (+/-9+/-10-11) <i>Flujos de efectivo de las actividades de financiación (+/-9+/-10-11)</i>	2.248.687
D) KANBIO-TASEN ALDAKETEN ERAGINA <i>EFECTO DE LAS VARIACIONES DE LOS TIPOS DE CAMBIO</i>	----
E) ESKUDIRUAREN EDO BALIOKIDEEN GEHIKUNTZA/GUTXITZE GARBIA (+/-5+/-8+/-12+/-D) <i>AUMENTO/DISMINUCIÓN NETA DEL EFECTIVO O EQUIVALENTES (+/-5+/-8+/-12+/-D)</i>	(7.145.715)

SPRILUR, S.A.

EGINDAKOAREN KAPITAL AURREKONTUA
PRESUPUESTO DE CAPITAL REALIZADO

Euro / Euros

INBERTSIOAK INVERSIONES	AURREKONTUA PRESUPUESTO	EGINDAKOA REALIZADO	ALDEA DIFERENCIA	%
I. USTIAPEN-JARDUERETAKO DIRU-FLUXU NEGATIBOAK FLUJOS NEGATIVOS DE EFECTIVO DE LAS ACTIVIDADES DE EXPLOTACIÓN	17.650.459	10.424.046	7.226.413	59
II. INBERTSIO UKIEZIN, MATERIAL, ONDASUN HIGIEZIN ETA BESTE BATZUEN GEHIKUNTZA AUMENTO DE INVERSIONES INTANGIBLES, MATERIALES, INMOBILIARIAS Y OTRAS	15.000	6.260	8.740	42
1. IBILGETU UKIEZINA INMOVILIZADO INTANGIBLE	5.000	4.347	653	87
2. IBILGETU MATERIALA INMOVILIZADO MATERIAL	10.000	1.912	8.088	19
3. ONDASUN HIGIEZINETAKO INBERTSIOAK INVERSIONES INMOBILIARIAS	-----	1	(1)	***
III. FINANTZA-INBERTSIOEN GEHIKUNTZA ETA ONDARE-TRESNEN GUTXITZEA AUMENTO DE INVERSIONES FINANCIERAS Y DISMINUCIÓN DE INSTRUMENTOS PATRIMONIO	1.034.923	16.019	1.018.904	2
1. FINANTZA-INBERTSIOAK TALDEKO ENPRESETAN ETA ELKARTUETAN INVERSIONES FINANCIERAS EN EMPRESAS DEL GRUPO Y ASOCIADAS	1.034.923	-----	1.034.923	0
2. BESTELAKO FINANTZA-INBERTSIOAK OTRAS INVERSIONES FINANCIERAS	-----	1.200	(1.200)	***
3. ONDARE-TRESNEN AMORTIZAZIOA AMORTIZACIÓN DE INSTRUMENTOS DE PATRIMONIO	-----	14.819	(14.819)	***
IV. PASIBO FINANTZARIKO TRESNEN GUTXITZEA (ITZULKETA ETA AMORTIZAZIOA) DISMINUCIÓN DE INSTRUMENTOS PASIVO FINANCIERO (DEVOLUCIÓN Y AMORTIZACIÓN)	19.993.268	17.865.745	2.127.523	89
2. KREDITU-ERAKUNDEEKIKO ZORRAK DEUDAS CON ENTIDADES DE CRÉDITO	14.900.000	14.900.209	(209)	100
3. TALDEKO ENPRESEKIKO ETA ELKARTUEKIKO ZORRAK DEUDAS CON EMPRESAS DEL GRUPO Y ASOCIADAS	4.851.677	2.965.536	1.886.141	61
4. BESTELAKO ZORRAK OTRAS DEUDAS	241.591	-----	241.591	0
INBERTSIOAK GUZTIRA TOTAL INVERSIONES	38.693.650	28.312.070	10.381.580	73

Euro / Euros

FINANTZAKETA FINANCIACION	AURREKONTUA PRESUPUESTO	EGINDAKOA REALIZADO	ALDEA DIFERENCIA	%
IV. ONDARE-TRESNEN GEHIKUNTZA ETA FINANTZA-INBERTSIOEN GUTXITZEA AUMENTO DE INSTRUMENTOS PATRIMONIO Y DISMINUCIÓN DE INVERSIONES FINANCIERAS	19.336.987	17.937.104	1.399.883	93
1. ONDARE-TRESNEN JAULKIPENA EMISIÓN DE INSTRUMENTOS DE PATRIMONIO	16.900.000	16.900.000	-----	100
3. FINANTZA-INBERTSIOAK TALDEKO ENPRESETAN ETA ELKARTUETAN INVERSIONES FINANCIERAS EN EMPRESAS DEL GRUPO Y ASOCIADAS	2.436.987	1.032.854	1.404.133	42
4. BESTELAKO FINANTZA-INBERTSIOAK OTRAS INVERSIONES FINANCIERAS	-----	4.250	(4.250)	***
V. PASIBO FINANTZARIKO TRESNEN GEHIKUNTZA AUMENTO DE INSTRUMENTOS DE PASIVO FINANCIERO	3.703.734	3.229.251	474.483	87
3. TALDEKO ENPRESEKIKO ETA ELKARTUEKIKO ZORRAK DEUDAS CON EMPRESAS DEL GRUPO Y ASOCIADAS	1.203.734	3.198.545	(1.994.811)	266
4. BESTELAKO ZORRAK OTRAS DEUDAS	2.500.000	30.706	2.469.294	1
VII. ESKUDIRUAREN EDO BALIOKIDEEN GUTXITZE GARBIA DISMINUCIÓN NETA DEL EFECTIVO O EQUIVALENTES	15.652.929	7.145.715	8.507.214	(46)
FINANTZAKETA GUZTIRA TOTAL FINANCIACIÓN	38.693.650	28.312.070	10.381.580	73

SPRILUR, S.A.

EGINDAKOAREN USTIAPEN AURREKONTUA
PRESUPUESTO DE EXPLOTACION REALIZADO

Euro / Euros

GASTUAK GASTOS	AURREKONTUA PRESUPUESTO	EGINDAKOA REALIZADO	ALDEA DIFERENCIA	%
I. PERTSONAL-GASTUAK GASTOS DE PERSONAL	1.852.627	1.850.057	2.570	100
1. SOLDATAK, LANSARIAK ETA ANTZEKOAK SUELDOS, SALARIOS Y ASIMILADOS	1.525.531	1.539.401	(13.870)	101
2. KARGA SOZIALAK ETA BESTE BATZUK CARGAS SOCIALES Y OTROS	327.096	310.656	16.440	95
II. FUNTZIONAMENDU-GASTUAK GASTOS DE FUNCIONAMIENTO	20.852.321	14.431.746	6.420.575	69
1. HORNIKUNTZAK APROVISIONAMIENTOS	19.203.729	13.552.950	5.650.779	71
2. KANPOKO ZERBITZUAK SERVICIOS EXTERIORES	720.314	656.273	64.041	91
3. TRIBUTUAK TRIBUTOS	17.210	207.966	(190.756)	***
4. KUDEAKETA ARRUNTEKO BESTELAKO GASTUAK OTROS GASTOS DE GESTIÓN CORRIENTE	911.068	14.557	896.511	2
III. GASTU FINANTZARIOAK GASTOS FINANCIEROS	243.716	190.697	53.019	78
1. TALDEKO ENPRESEKIKO ETA ELKARTUEKIKO ZORRENAK POR DEUDAS CON EMPRESAS DEL GRUPO Y ASOCIADAS	----	25.401	(25.401)	***
2. HIRUGARRENEKIKO ZORRENAK POR DEUDAS CON TERCEROS	243.716	165.296	78.420	68
V. KOBRATZEKO KONTUEN GEHIKETA ETA ORDAINTZEKO KONTUEN GUTXITZE GARBIAK AUMENTO CUENTAS A COBRAR Y DISMINUCIÓN CUENTAS A PAGAR NETOS	----	1.050.472	(1.050.472)	***
GASTUAK GUZTIRA TOTAL GASTOS	22.948.664	17.522.972	5.425.692	76

Euro / Euros

DIRU-SARRERAK INGRESOS	AURREKONTUA PRESUPUESTO	EGINDAKOA REALIZADO	ALDEA DIFERENCIA	%
I. NEGOZIO-ZIFRAREN ZENBATEKO GARBIA IMPORTE NETO DE LA CIFRA DE NEGOCIOS	4.835.606	6.254.814	(1.419.208)	129
1. SALMENTAK VENTAS	3.867.929	5.207.813	(1.339.884)	135
2. ZERBITZU-EMATEAK PRESTACIONES DE SERVICIOS	967.677	1.047.001	(79.324)	108
II. USTIAPENENKO BESTELAKO DIRU-SARRERAK OTROS INGRESOS DE EXPLOTACIÓN	30.540	29.382	1.158	96
V. SARRERA FINANTZARIOAK INGRESOS FINANCIEROS	432.059	814.730	(382.671)	189
1. ONDARE-TRESNETAKO PARTAIDETZENAK DE PARTICIPACIONES EN INSTRUMENTOS DE PATRIMONIO	----	428.734	(428.734)	***
2. BALORE NEGOZIAGARRI ETA BESTELAKO FINANTZA-TRESNENAK DE VALORES NEGOCIABLES Y OTROS INSTRUMENTOS FINANCIEROS	432.059	385.996	46.063	89
VII. USTIAPEN-JARDUERETAKO DIRU-FLUXU NEGATIBOAK FLUJOS NEGATIVOS DE EFECTIVO DE LAS ACTIVIDADES DE EXPLOTACIÓN	17.650.459	10.424.046	7.226.413	(59)
DIRU-SARRERAK GUZTIRA TOTAL INGRESOS	22.948.664	17.522.972	5.425.692	76



Abanto eta Zierbenako Industrialdea, S.A.



Abanto eta Zierbenako Industrialdea, S.A.

EGOERA BALANTZEA
BALANCE DE SITUACION

Euro / Euros

AKTIBOA ACTIVO	2017	ONDARE GARBIA ETA PASIBOA PATRIMONIO NETO Y PASIVO	2017
A) AKTIBO EZ-KORRIENTEA ACTIVO NO CORRIENTE	3.429.705	A) ONDARE GARBIA PATRIMONIO NETO	6.025.420
II. Ibilgetu materiala <i>Inmovilizado material</i>	178.944	A-1) Fondo propioak Fondos propios	6.025.420
1. Lurrak eta eraikuntzak <i>Terrenos y construcciones</i>	176.812	I. Kapitala <i>Capital</i>	4.436.200
2. Instalazio teknikoak eta bestelako ibilgetu materiala <i>Instalaciones técnicas y otro inmovilizado material</i>	2.132	1. Kapital eskriturata <i>Capital escriturado</i>	4.436.200
III. Ondasun higiezinak inbertsioak <i>Inversiones inmobiliarias</i>	3.215.199	III. Erreserbak <i>Reservas</i>	3.860.511
1. Lurrak <i>Terrenos</i>	703.409	1. Lege- eta estatutu-erreserbak <i>Legal y estatutarias</i>	713.195
2. Eraikuntzak <i>Construcciones</i>	2.511.790	2. Bestelako erreserbak <i>Otras reservas</i>	3.147.316
VI. Zerga geroratuak aktiboak <i>Activos por impuesto diferido</i>	35.562	V. Aurreko ekitaldietako emaitzak <i>Resultados de ejercicios anteriores</i>	(1.902.408)
B) AKTIBO KORRIENTEA ACTIVO CORRIENTE	2.671.958	2. (Aurreko ekitaldietako emaitza negatiboak) <i>(Resultados negativos de ejercicios anteriores)</i>	(1.902.408)
II. Izakinak <i>Existencias</i>	1.679.886	VII. Ekitaldiko emaitza <i>Resultado del ejercicio</i>	(368.883)
1. Merkataritzakoak <i>Comerciales</i>	293.611	B) PASIBO EZ-KORRIENTEA PASIVO NO CORRIENTE	23.859
2. Lehengaiak eta bestelako hornikuntzak <i>Materias primas y otros aprovisionamientos</i>	841.082	II. Epe luzeko zorrak <i>Deudas a largo plazo</i>	23.859
4. Produktu bukatuak <i>Productos terminados</i>	545.193	5. Bestelako pasibo finantzarioak <i>Otros pasivos financieros</i>	23.859
III. Merkataritza zordunak eta kobratzeko bestelako kontuak <i>Deudores comerciales y otras cuentas a cobrar</i>	94.872	C) PASIBO KORRIENTEA PASIVO CORRIENTE	52.384
1. Bezeroak, salmentengatik eta zerbitzu-emeategatik <i>Clientes por ventas y prestaciones de servicios</i>	44.972	III. Epe laburreko zorrak <i>Deudas a corto plazo</i>	287
3. Hainbat zordun <i>Deudores varios</i>	19.750	5. Bestelako pasibo finantzarioak <i>Otros pasivos financieros</i>	287
5. Zerga korrientearen aktiboak <i>Activos por impuesto corriente</i>	28.675	V. Merkataritza hartzekodunak eta ordaintzeko bestelako kontuak <i>Acreedores comerciales y otras cuentas a pagar</i>	52.097
6. Administrazio Publikoekin bestelako hartzekoak <i>Otros créditos con las Administraciones Públicas</i>	1.475	1. Hornitzaileak <i>Proveedores</i>	35.629
IV. Taldeko enpresetan eta elkartuetan epe laburreko inbertsioak <i>Inversiones empresas del grupo y asociadas a corto plazo</i>	816.632	3. Hainbat hartzekodun <i>Acreedores varios</i>	2.450
2. Enpresei emandako kredituak <i>Créditos a empresas</i>	816.632	6. Administrazio Publikoekin bestelako zorrak <i>Otras deudas con las Administraciones Públicas</i>	14.018
V. Epe laburreko finantza-inbertsioak <i>Inversiones financieras a corto plazo</i>	115		
5. Bestelako aktibo finantzarioak <i>Otros activos financieros</i>	115		
VII. Diruzaintza eta bestelako aktibo likido baliokideak <i>Efectivo y otros activos líquidos equivalentes</i>	80.453		
1. Diruzaintza <i>Tesorería</i>	80.453		
AKTIBOA GUZTIRA (A+B) TOTAL ACTIVO (A+B)	6.101.663	ONDARE GARBIA ETA PASIBOA GUZTIRA (A+B+C) TOTAL PATRIMONIO NETO Y PASIVO (A+B+C)	6.101.663

Abanto eta Zierbenako Industrialdea, S.A.

GALDU-IRABAZIEN KONTUA
CUENTA DE PERDIDAS Y GANANCIAS

Euro / Euros

GALDU-IRABAZIEN KONTUA CUENTA DE PERDIDAS Y GANANCIAS		2017
A) ERAGIKETA JARRAITUAK OPERACIONES CONTINUADAS		
1. Negoio-zifren zenbateko garbia <i>Importe neto de la cifra de negocios</i>		128.066
b) Zerbitzu-emateak <i>Prestaciones de servicios</i>		128.066
2. Produktu bukatuen eta ekoizpen-bidean diren produktuen izakinen aldaketa <i>Variación de existencias de productos terminados y en curso de fabricación</i>		73.205
3. Enpresak bere aktiborako egindako lanak <i>Trabajos realizados por la empresa para su activo</i>		681.589
4. Hornikuntzak <i>Aprovisionamientos</i>		(750.175)
a) Salgaien kontsumoa <i>Consumo de mercaderías</i>		(750.175)
6. Ustiapeneko bestelako sarrerak <i>Otros ingresos de explotación</i>		22.641
a) Sarrera osagarriak eta kudeaketa arrunteko beste batzuk <i>Ingresos accesorios y otros de gestión corriente</i>		22.641
7. Personalgastuak <i>Gastos de personal</i>		(67.408)
a) Soldadak, lansariak eta antzekoak <i>Sueldos, salarios y asimilados</i>		(52.552)
b) Karga sozialak <i>Cargas sociales</i>		(14.856)
8. Ustiapeneko bestelako gastuak <i>Otros gastos de explotación</i>		(567.852)
a) Kanpoko zerbitzuak <i>Servicios exteriores</i>		(523.682)
b) Tributuak <i>Tributos</i>		(37.242)
c) Merkataritza eragiketarako galerak, nariadurak eta hornidura-aldaketak <i>Pérdidas, deterioro y variación provisiones por oper. comerciales</i>		(6.928)
9. Ibilgetuaren amortizazioa <i>Amortización del inmovilizado</i>		(90.028)
15. Bestelako emaitzak <i>Otros resultados</i>		199.977
A.1) USTIAPENKO EMAITZA (1+2+3+4+5+6+7+8+9+10+11+12+13+14+15) RESULTADO DE EXPLOTACIÓN (1+2+3+4+5+6+7+8+9+10+11+12+13+14+15)		(369.985)
16. Sarrera finantzarioak <i>Ingresos financieros</i>		1.102
b) Balore negoziagarrien eta bestelako finantza-tresnen sarrerak <i>De valores negociables y otros instrumentos financieros</i>		1.102
b2) Hirugarren enpresetakoak <i>De terceros</i>		1.102
A.2) EMAITZA FINANTZARIOA (16+17+18+19+20+21) RESULTADO FINANCIERO (16+17+18+19+20+21)		1.102
A.3) ZERGA AURREKO EMAITZA (A.1+A.2) RESULTADO ANTES DE IMPUESTOS (A.1+A.2)		(368.883)
A.4) EKITALDIKO EMAITZA (A.3+22) RESULTADO DEL EJERCICIO (A.3+22)		(368.883)

Abanto eta Zierbenako Industrialdea, S.A.

EFECTIVO FLUXUEN EGOERA-ORRIA
ESTADO DE FLUJOS DE EFECTIVO

Euro / Euros

DIRU-FLUXUEN EGOERA-ORRIA ESTADO DE FLUJOS DE EFECTIVO	2017
A) USTIAPEN-JARDUERETAKO DIRU-FLUXUAK FLUJOS DE EFECTIVO DE LAS ACTIVIDADES DE EXPLOTACIÓN	
1. Ekitaldiko zerga aurreko emaitza <i>Resultado del ejercicio antes de impuestos</i>	(368.883)
2. Emaitzaren doikuntzak <i>Ajustes del resultado</i>	(592.663)
a) Ibilgetuaren amortizazioa (+) <i>Amortización del inmovilizado (+)</i>	90.028
g) Sarrera finantzarioak (-) <i>Ingresos financieros (-)</i>	(1.102)
k) Bestelako sarrerak eta gastuak (+/-) <i>Otros ingresos y gastos (+/-)</i>	(681.589)
3. Kapital korrientearen aldaketak <i>Cambios en el capital corriente</i>	532.303
a) Izakinak (+/-) <i>Existencias (+/-)</i>	608.384
b) Zordunak eta kobratzeko bestelako kontuak (+/-) <i>Deudores y otras cuentas a cobrar(+/-)</i>	85.373
d) Hartzekodunak eta ordaintzeko bestelako kontuak (+/-) <i>Acreedores y otras cuentas a pagar (+/-)</i>	38.546
e) Bestelako pasibo korrienteak (+/-) <i>Otros pasivos corrientes (+/-)</i>	(200.000)
4. Ustiapen-jardueretako bestelako diru-fluxuak (+/-) <i>Otros flujos de efectivo de las actividades de explotación (+/-)</i>	(9.746)
c) Interes-kobrantzak (+) <i>Cobros de intereses (+)</i>	1.102
d) Mozkinen gaineko zergen kobrantzak (ordainketak) (+/-) <i>Cobros (pagos) por impuestos sobre beneficios (+/-)</i>	(10.848)
5. Ustiapen-jardueretako diru-fluxuak (+/--1+/-2+/-3+/-4) <i>Flujos de efectivo de las actividades de explotación (+/--1+/-2+/-3+/-4)</i>	(438.989)
B) INBERTSIO-JARDUERETAKO DIRU-FLUXUAK (+/-) FLUJOS DE EFECTIVO DE LAS ACTIVIDADES DE INVERSIÓN (+/-)	
7. Desinbertsioen kobrantzak (+) <i>Cobros por desinversiones (+)</i>	453.934
a) Taldeko enpresak eta elkartuak <i>Empresas del grupo y asociadas</i>	453.934
8. Inbertsio-jardueretako diru-fluxuak (7-6) <i>Flujos de efectivo de las actividades de inversión (7-6)</i>	453.934
C) FINANTZAKETA-JARDUERETAKO DIRU-FLUXUAK FLUJOS DE EFECTIVO DE LAS ACTIVIDADES DE FINANCIACIÓN	
10. Pasibo finantzarioko tresnen kobrantzak eta ordainketak <i>Cobros y pagos por instrumentos de pasivo financiero</i>	2.700
a) Jaulkipena <i>Emisión</i>	2.700
5 Bestelako zorrak (+) <i>Otras deudas (+)</i>	2.700
12. Finantzaketa-jardueretako diru-fluxuak (+/-9+/-10-11) <i>Flujos de efectivo de las actividades de financiación (+/-9+/-10-11)</i>	2.700
D) KANBIO-TASEN ALDAKETEN ERAGINA EFECTO DE LAS VARIACIONES DE LOS TIPOS DE CAMBIO	----

Euro / Euros

DIRU-FLUXUEN EGOERA-ORRIA ESTADO DE FLUJOS DE EFECTIVO		2017
E)	ESKUDIRUAREN EDO BALIOKIDEEN GEHIKUNTZA/GUTXITZE GARBIA (+/-5+/-8+/-12+/-D) AUMENTO/DISMINUCIÓN NETA DEL EFECTIVO O EQUIVALENTES (+/-5+/-8+/-12+/-D)	17.645

Abanto eta Zierbenako Industrialdea, S.A.

EGINDAKOAREN KAPITAL AURREKONTUA
PRESUPUESTO DE CAPITAL REALIZADO

Euro / Euros

INBERTSIOAK INVERSIONES	AURREKONTUA PRESUPUESTO	EGINDAKOA REALIZADO	ALDEA DIFERENCIA	%
I. USTIAPEN-JARDUERETAKO DIRU-FLUXU NEGATIBOAK FLUJOS NEGATIVOS DE EFECTIVO DE LAS ACTIVIDADES DE EXPLOTACIÓN	719.093	438.989	280.104	61
II. INBERTSIO UKIEZIN, MATERIAL, ONDASUN HIGIEZIN ETA BESTE BATZUEN GEHIKUNTZA AUMENTO DE INVERSIONES INTANGIBLES, MATERIALES, INMOBILIARIAS Y OTRAS	-----	-----	-----	***
VI. ESKUDIRUAREN EDO BALIOKIDEEN GEHIKUNTZA GARBIA AUMENTO NETO DEL EFECTIVO O EQUIVALENTES	-----	17.645	-----	0
INBERTSIOAK GUZTIRA TOTAL INVERSIONES	719.093	456.634	262.459	64

Euro / Euros

FINANTZAKETA FINANCIACION	AURREKONTUA PRESUPUESTO	EGINDAKOA REALIZADO	ALDEA DIFERENCIA	%
IV. ONDARE-TRESNEN GEHIKUNTZA ETA FINANTZA-INBERTSIOEN GUTXITZEA AUMENTO DE INSTRUMENTOS PATRIMONIO Y DISMINUCIÓN DE INVERSIONES FINANCIERAS	660.000	453.934	206.066	69
3. FINANTZA-INBERTSIOAK TALDEKO ENPRESETAN ETA ELKARTUETAN INVERSIONES FINANCIERAS EN EMPRESAS DEL GRUPO Y ASOCIADAS	660.000	453.934	206.066	69
V. PASIBO FINANTZARIOKO TRESNEN GEHIKUNTZA AUMENTO DE INSTRUMENTOS DE PASIVO FINANCIERO	-----	2.700	(2.700)	***
4. BESTELAKO ZORRAK OTRAS DEUDAS	-----	2.700	(2.700)	***
VII. ESKUDIRUAREN EDO BALIOKIDEEN GUTXITZE GARBIA DISMINUCIÓN NETA DEL EFECTIVO O EQUIVALENTES	59.093	-----	76.738	30
FINANTZAKETA GUZTIRA TOTAL FINANCIACIÓN	719.093	456.634	262.459	64

Abanto eta Zierbenako Industrialdea, S.A.

EGINDAKOAREN USTIAPEN AURREKONTUA
PRESUPUESTO DE EXPLOTACION REALIZADO

Euro / Euros


GASTUAK GASTOS		AURREKONTUA PRESUPUESTO	EGINDAKOA REALIZADO	ALDEA DIFERENCIA	%
I.	PERTSONAL-GASTUAK GASTOS DE PERSONAL	68.563	67.408	1.155	98
1.	SOLDATAK, LANSARIAK ETA ANTZEKOAK SUELDOS, SALARIOS Y ASIMILADOS	53.560	52.552	1.008	98
2.	KARGA SOZIALAK ETA BESTE BATZUK CARGAS SOCIALES Y OTROS	15.003	14.856	147	99
II.	FUNTZIONAMENDU-GASTUAK GASTOS DE FUNCIONAMIENTO	777.507	629.533	147.974	81
1.	HORNIKUNTZAK APROVISIONAMIENTOS	580.637	68.586	512.051	12
2.	KANPOKO ZERBITZUAK SERVICIOS EXTERIORES	187.270	523.682	(336.412)	280
3.	TRIBUTUAK TRIBUTOS	9.600	37.242	(27.642)	388
4.	KUDEAKETA ARRUNTEKO BESTELAKO GASTUAK OTROS GASTOS DE GESTIÓN CORRIENTE	----	23	(23)	***
V.	KOBRATZEKO KONTUEN GEHIKETA ETA ORDAINTEZKO KONTUEN GUTXITZE GARBIAK AUMENTO CUENTAS A COBRAR Y DISMINUCIÓN CUENTAS A PAGAR NETOS	----	93.857	(93.857)	***
GASTUAK GUZTIRA TOTAL GASTOS		846.070	790.798	55.272	93

Euro / Euros

DIRU-SARRERAK INGRESOS		AURREKONTUA PRESUPUESTO	EGINDAKOA REALIZADO	ALDEA DIFERENCIA	%
I.	NEGOZIO-ZIFRAREN ZENBATEKO GARBIA IMPORTE NETO DE LA CIFRA DE NEGOCIOS	118.475	128.066	(9.591)	108
2.	ZERBITZU-EMATEAK PRESTACIONES DE SERVICIOS	118.475	128.066	(9.591)	108
II.	USTIAPENENKO BESTELAKO DIRU-SARRERAK OTROS INGRESOS DE EXPLOTACIÓN	7.400	222.641	(215.241)	***
V.	SARRERA FINANTZARIOAK INGRESOS FINANCIEROS	1.102	1.102	----	100
2.	BALORE NEGOZIAGARRI ETA BESTELAKO FINANTZA-TRESNENAK DE VALORES NEGOCIABLES Y OTROS INSTRUMENTOS FINANCIEROS	1.102	1.102	----	100
VII.	USTIAPEN-JARDUERETAKO DIRU-FLUXU NEGATIBOAK FLUJOS NEGATIVOS DE EFECTIVO DE LAS ACTIVIDADES DE EXPLOTACIÓN	719.093	438.989	280.104	(61)
DIRU-SARRERAK GUZTIRA TOTAL INGRESOS		846.070	790.798	55.272	93



Busturialdeko Industrialdea, S.A.



Busturialdeko Industrialdea, S.A.

EGOERA BALANTZEA
BALANCE DE SITUACION

Euro / Euros

AKTIBOA ACTIVO	2017	ONDARE GARBIA ETA PASIBOA PATRIMONIO NETO Y PASIVO	2017
A) AKTIBO EZ-KORRIENTEA ACTIVO NO CORRIENTE	349	A) ONDARE GARBIA PATRIMONIO NETO	12.147.076
II. Ibilgetu materiala <i>Inmovilizado material</i>	349	A-1) Fondo propioak Fondos propios	12.147.076
2. Instalazio teknikoak eta bestelako ibilgetu materiala <i>Instalaciones técnicas y otro inmovilizado material</i>	349	I. Kapitala <i>Capital</i>	16.376.373
B) AKTIBO KORRIENTEA ACTIVO CORRIENTE	12.214.252	1. Kapital eskrituratua <i>Capital escriturado</i>	16.376.373
II. Izakinak <i>Existencias</i>	9.279.342	III. Erreserbak <i>Reservas</i>	141.251
2. Lehengaiak eta bestelako hornikuntzak <i>Materias primas y otros aprovisionamientos</i>	8.589.508	1. Lege- eta estatutu-erreserbak <i>Legal y estatutarias</i>	60.637
3. Ekoizpen-bidean diren produktuak <i>Productos en curso</i>	623.894	2. Bestelako erreserbak <i>Otras reservas</i>	80.614
6. Hornitzaileei emandako aurrerakinak <i>Anticipos a proveedores</i>	65.940	V. Aurreko ekitaldietako emaitzak <i>Resultados de ejercicios anteriores</i>	(4.241.666)
III. Merkataritza zordunak eta kobratzeko bestelako kontuak <i>Deudores comerciales y otras cuentas a cobrar</i>	10.144	2. (Aurreko ekitaldietako emaitza negatiboak) <i>(Resultados negativos de ejercicios anteriores)</i>	(4.241.666)
1. Bezeroak, salmentengatik eta zerbitzu-emateengatik <i>Clientes por ventas y prestaciones de servicios</i>	475	VII. Ekitaldiko emaitza <i>Resultado del ejercicio</i>	(128.882)
6. Administrazio Publikoekin bestelako hartzeak <i>Otros créditos con las Administraciones Públicas</i>	9.669	B) PASIBO EZ-KORRIENTEA PASIVO NO CORRIENTE	----
IV. Taldeko enpresetan eta elkartuetan epe laburreko inbertsioak <i>Inversiones empresas del grupo y asociadas a corto plazo</i>	2.894.607	C) PASIBO KORRIENTEA PASIVO CORRIENTE	67.525
2. Enpresei emandako kredituak <i>Créditos a empresas</i>	2.894.607	V. Merkataritza hartzekodunak eta ordaintzeko bestelako kontuak <i>Acreedores comerciales y otras cuentas a pagar</i>	67.525
VI. Epe laburreko aldizkapenak <i>Periodificaciones a corto plazo</i>	1.170	3. Hainbat hartzekodun <i>Acreedores varios</i>	61.315
VII. Diruzaintza eta bestelako aktibo likido baliokideak <i>Efectivo y otros activos líquidos equivalentes</i>	28.989	6. Administrazio Publikoekin bestelako zorrak <i>Otras deudas con las Administraciones Públicas</i>	6.210
1. Diruzaintza <i>Tesorería</i>	28.989		
AKTIBOA GUZTIRA (A+B) TOTAL ACTIVO (A+B)	12.214.601	ONDARE GARBIA ETA PASIBOA GUZTIRA (A+B+C) TOTAL PATRIMONIO NETO Y PASIVO (A+B+C)	12.214.601

Busturialdeko Industrialdea, S.A.

GALDU-IRABAZIEN KONTUA
CUENTA DE PERDIDAS Y GANANCIAS

Euro / Euros

GALDU-IRABAZIEN KONTUA CUENTA DE PERDIDAS Y GANANCIAS		2017
A) ERAGIKETA JARRAITUAK OPERACIONES CONTINUADAS		
7. Pertsonal-gastuak Gastos de personal		(71.978)
a) Soldatak, lansariak eta antzekoak <i>Sueldos, salarios y asimilados</i>		(57.750)
b) Karga sozialak <i>Cargas sociales</i>		(14.228)
8. Ustiapeneko bestelako gastuak Otros gastos de explotación		(58.797)
a) Kanpoko zerbitzuak <i>Servicios exteriores</i>		(54.240)
b) Tributuak <i>Tributos</i>		(4.557)
9. Ibilgetuaren amortizazioa Amortización del inmovilizado		(252)
15. Bestelako emaitzak Otros resultados		2.145
A.1) USTIAPENKO EMAITZA (1+2+3+4+5+6+7+8+9+10+11+12+13+14+15) RESULTADO DE EXPLOTACIÓN (1+2+3+4+5+6+7+8+9+10+11+12+13+14+15)		(128.882)
A.2) EMAITZA FINANTZARIOA (16+17+18+19+20+21) RESULTADO FINANCIERO (16+17+18+19+20+21)		----
A.3) ZERGA AURREKO EMAITZA (A.1+A.2) RESULTADO ANTES DE IMPUESTOS (A.1+A.2)		(128.882)
A.4) EKITALDIKO EMAITZA (A.3+22) RESULTADO DEL EJERCICIO (A.3+22)		(128.882)

Busturialdeko Industrialdea, S.A.

EFEKTIBO FLUXUEN EGOERA-ORRIA
ESTADO DE FLUJOS DE EFECTIVO

Euro / Euros

DIRU-FLUXUEN EGOERA-ORRIA ESTADO DE FLUJOS DE EFECTIVO	2017
A) USTIAPEN-JARDUERETAKO DIRU-FLUXUAK FLUJOS DE EFECTIVO DE LAS ACTIVIDADES DE EXPLOTACIÓN	
1. Ekitaldiko zerga aurreko emaitza <i>Resultado del ejercicio antes de impuestos</i>	(128.882)
2. Emaitzaren doikuntzak <i>Ajustes del resultado</i>	252
a) Ibilgetuaren amortizazioa (+) <i>Amortización del inmovilizado (+)</i>	252
3. Kapital korrientearen aldaketak <i>Cambios en el capital corriente</i>	1.691
b) Zordunak eta kobratzeko bestelako kontuak (+/-) <i>Deudores y otras cuentas a cobrar(+/-)</i>	3.806
d) Hartzekodunak eta ordaintzeko bestelako kontuak (+/-) <i>Acreedores y otras cuentas a pagar (+/-)</i>	(2.115)
5. Ustiapen-jardueretako diru-fluxuak (+/-1+/-2+/-3+/-4) <i>Flujos de efectivo de las actividades de explotación (+/-1+/-2+/-3+/-4)</i>	(126.939)
B) INBERTSIO-JARDUERETAKO DIRU-FLUXUAK (+/-) FLUJOS DE EFECTIVO DE LAS ACTIVIDADES DE INVERSIÓN (+/-)	
7. Desinbertsioen kobrantzak (+) <i>Cobros por desinversiones (+)</i>	123.934
a) Taldeko enpresak eta elkartuak <i>Empresas del grupo y asociadas</i>	123.934
8. Inbertsio-jardueretako diru-fluxuak (7-6) <i>Flujos de efectivo de las actividades de inversión (7-6)</i>	123.934
C) FINANTZAKETA-JARDUERETAKO DIRU-FLUXUAK FLUJOS DE EFECTIVO DE LAS ACTIVIDADES DE FINANCIACIÓN	
12. Finantzaketa-jardueretako diru-fluxuak (+/-9+/-10-11) <i>Flujos de efectivo de las actividades de financiación (+/-9+/-10-11)</i>	----
D) KANBIO-TASEN ALDAKETEN ERAGINA EFECTO DE LAS VARIACIONES DE LOS TIPOS DE CAMBIO	----
E) ESKUDIRUAREN EDO BALIOKIDEEN GEHIKUNTZA/GUTXITZE GARBIA (+/-5+/-8+/-12+/-D) AUMENTO/DISMINUCIÓN NETA DEL EFECTIVO O EQUIVALENTES (+/-5+/-8+/-12+/-D)	(3.005)

Busturialdeko Industrialdea, S.A.

EGINDAKOAREN KAPITAL AURREKONTUA
PRESUPUESTO DE CAPITAL REALIZADO

Euro / Euros

INBERTSIOAK INVERSIONES	AURREKONTUA PRESUPUESTO	EGINDAKOA REALIZADO	ALDEA DIFERENCIA	%
I. USTIAPEN-JARDUERETAKO DIRU-FLUXU NEGATIBOAK FLUJOS NEGATIVOS DE EFECTIVO DE LAS ACTIVIDADES DE EXPLOTACIÓN	835.830	126.939	708.891	15
VI. ESKUDIRUAREN EDO BALIOKIDEEN GEHIKUNTZA GARBIA AUMENTO NETO DEL EFECTIVO O EQUIVALENTES	10.092	-----	13.097	(30)
INBERTSIOAK GUZTIRA TOTAL INVERSIONES	845.922	126.939	718.983	15

Euro / Euros

FINANTZAKETA FINANCIACION	AURREKONTUA PRESUPUESTO	EGINDAKOA REALIZADO	ALDEA DIFERENCIA	%
IV. ONDARE-TRESNEN GEHIKUNTZA ETA FINANTZA-INBERTSIOEN GUTXITZEA AUMENTO DE INSTRUMENTOS PATRIMONIO Y DISMINUCIÓN DE INVERSIONES FINANCIERAS	845.922	123.934	721.988	15
3. FINANTZA-INBERTSIOAK TALDEKO ENPRESETAN ETA ELKARTUETAN INVERSIONES FINANCIERAS EN EMPRESAS DEL GRUPO Y ASOCIADAS	845.922	123.934	721.988	15
VII. ESKUDIRUAREN EDO BALIOKIDEEN GUTXITZE GARBIA DISMINUCIÓN NETA DEL EFECTIVO O EQUIVALENTES	-----	3.005	-----	0
FINANTZAKETA GUZTIRA TOTAL FINANCIACIÓN	845.922	126.939	718.983	15

Busturialdeko Industrialdea, S.A.

EGINDAKOAREN USTIAPEN AURREKONTUA
PRESUPUESTO DE EXPLOTACION REALIZADO

Euro / Euros


GASTUAK GASTOS	AURREKONTUA PRESUPUESTO	EGINDAKOA REALIZADO	ALDEA DIFERENCIA	%
I. PERTSONAL-GASTUAK GASTOS DE PERSONAL	72.360	71.978	382	99
1. SOLDATAK, LANSARIAK ETA ANTZEKOAK SUELDOS, SALARIOS Y ASIMILADOS	58.000	57.750	250	100
2. KARGA SOZIALAK ETA BESTE BATZUK CARGAS SOCIALES Y OTROS	14.360	14.228	132	99
II. FUNTZIONAMENDU-GASTUAK GASTOS DE FUNCIONAMIENTO	763.470	58.797	704.673	8
1. HORNIKUNTZAK APROVISIONAMIENTOS	702.646	-----	702.646	0
2. KANPOKO ZERBITZUAK SERVICIOS EXTERIORES	54.824	54.240	584	99
3. TRIBUTUAK TRIBUTOS	6.000	4.557	1.443	76
GASTUAK GUZTIRA TOTAL GASTOS	835.830	130.775	705.055	16

Euro / Euros

DIRU-SARRERAK INGRESOS	AURREKONTUA PRESUPUESTO	EGINDAKOA REALIZADO	ALDEA DIFERENCIA	%
II. USTIAPENEN BESTELAKO DIRU-SARRERAK OTROS INGRESOS DE EXPLOTACION	-----	2.145	(2.145)	***
VI. ORDAINTEZKO KONTUEN GEHIKETA ETA KOBRATZEKO KONTUEN GUTXITZE GARBIAK AUMENTO CUENTAS A PAGAR Y DISMINUCIÓN CUENTAS A COBRAR NETOS	-----	1.691	(1.691)	***
VII. USTIAPEN-JARDUERETAKO DIRU-FLUXU NEGATIBOAK FLUJOS NEGATIVOS DE EFECTIVO DE LAS ACTIVIDADES DE EXPLOTACIÓN	835.830	126.939	708.891	(15)
DIRU-SARRERAK GUZTIRA TOTAL INGRESOS	835.830	130.775	705.055	16



Beterri Kostako Industrialdea, S.A.



Beterri-Kostako Industrialdea, S.A.

EGOERA BALANTZEA
BALANCE DE SITUACION

Euro / Euros

AKTIBOA ACTIVO	2017	ONDARE GARBIA ETA PASIBOA PATRIMONIO NETO Y PASIVO	2017
A) AKTIBO EZ-KORRIENTEA ACTIVO NO CORRIENTE	5.853.300	A) ONDARE GARBIA PATRIMONIO NETO	21.105.186
I. Ibilgetu ukiezina <i>Inmovilizado intangible</i>	317.018	A-1) Fondo propioak Fondos propios	20.988.344
2. Kontzesioak <i>Concesiones</i>	317.018	I. Kapitala <i>Capital</i>	21.379.794
II. Ibilgetu materiala <i>Inmovilizado material</i>	313.053	1. Kapital eskrituratua <i>Capital escriturado</i>	21.379.794
1. Lurrak eta eraikuntzak <i>Terrenos y construcciones</i>	250.303	II. Jaulkipen-prima <i>Prima de emisión</i>	2.126.983
2. Instalazio teknikoak eta bestelako ibilgetu materiala <i>Instalaciones técnicas y otro inmovilizado material</i>	62.750	III. Erreserbak <i>Reservas</i>	2.375.348
III. Ondasun higiezineta inbertsioak <i>Inversiones inmobiliarias</i>	5.220.646	1. Lege- eta estatutu-erreserbak <i>Legal y estatutarias</i>	411.226
1. Lurrak <i>Terrenos</i>	543.930	2. Bestelako erreserbak <i>Otras reservas</i>	1.964.122
2. Eraikuntzak <i>Construcciones</i>	4.676.716	V. Aurreko ekitaldietako emaitzak <i>Resultados de ejercicios anteriores</i>	(4.591.421)
V. Epe luzeko finantza inbertsioak <i>Inversiones financieras a largo plazo</i>	2.583	2. (Aurreko ekitaldietako emaitza negatiboak) <i>(Resultados negativos de ejercicios anteriores)</i>	(4.591.421)
2. Hirugarrenei emandako kredituak <i>Créditos a terceros</i>	2.583	VII. Ekitaldiko emaitza <i>Resultado del ejercicio</i>	(302.360)
B) AKTIBO KORRIENTEA ACTIVO CORRIENTE	18.354.336	A-3) Jasotako diru-laguntzak, dohaintzak eta legatuak Subvenciones, donaciones y legados recibidos	116.842
II. Izakinak <i>Existencias</i>	13.589.904	B) PASIBO EZ-KORRIENTEA PASIVO NO CORRIENTE	3.012.360
1. Merkataritzakoak <i>Comerciales</i>	290.321	II. Epe luzeko zorrak <i>Deudas a largo plazo</i>	129.201
2. Lehengaiak eta bestelako hornikuntzak <i>Materias primas y otros aprovisionamientos</i>	7.669.294	5. Bestelako pasibo finantzarioak <i>Otros pasivos financieros</i>	129.201
4. Produktu bukatuak <i>Productos terminados</i>	5.628.389	III. Taldeko enprekin eta elkartuekin epe luzeko zorrak <i>Deudas con empresas del grupo y asociadas a largo plazo</i>	2.837.720
6. Hornitzaileei emandako aurrerakinak <i>Anticipos a proveedores</i>	1.900	IV. Zerga geroratu pasiboak <i>Pasivos por impuesto diferido</i>	45.439
III. Merkataritza zordunak eta kobratzeko bestelako kontuak <i>Deudores comerciales y otras cuentas a cobrar</i>	4.420.087	C) PASIBO KORRIENTEA PASIVO CORRIENTE	90.090
1. Bezeroak, salmentengatik eta zerbitzu-emeategatik <i>Clientes por ventas y prestaciones de servicios</i>	4.257.212	V. Merkataritza hartzekodunak eta ordaintzeko bestelako kontuak <i>Acreedores comerciales y otras cuentas a pagar</i>	90.090
2. Bezeroak, taldeko enpresak eta elkartuak <i>Ciudadanos, empresas del grupo y asociadas</i>	4.497	3. Hainbat hartzekodun <i>Acreedores varios</i>	11.760
3. Hainbat zordun <i>Deudores varios</i>	7.817	6. Administrazio Publikoekin bestelako zorrak <i>Otras deudas con las Administraciones Públicas</i>	78.330
6. Administrazio Publikoekin bestelako hartzeak <i>Otros créditos con las Administraciones Públicas</i>	150.561		
IV. Taldeko enpresetan eta elkartuetan epe laburreko inbertsioak <i>Inversiones empresas del grupo y asociadas a corto plazo</i>	223.592		
2. Enpresei emandako kredituak <i>Créditos a empresas</i>	223.592		
VI. Epe laburreko aldiakapenak <i>Periodificaciones a corto plazo</i>	2.738		
VII. Diruzaintza eta bestelako aktibo likido baliokideak <i>Efectivo y otros activos líquidos equivalentes</i>	118.015		
1. Diruzaintza <i>Tesorería</i>	118.015		
AKTIBOA GUZTIRA (A+B) TOTAL ACTIVO (A+B)	24.207.636	ONDARE GARBIA ETA PASIBOA GUZTIRA (A+B+C) TOTAL PATRIMONIO NETO Y PASIVO (A+B+C)	24.207.636

Beterri-Kostako Industrialdea, S.A.

GALDU-IRABAZIEN KONTUA
CUENTA DE PERDIDAS Y GANANCIAS

Euro / Euros

GALDU-IRABAZIEN KONTUA CUENTA DE PERDIDAS Y GANANCIAS		2017
A) ERAGIKETA JARRAITUAK OPERACIONES CONTINUADAS		
1. Negozio-zifraren zenbateko garbia Importe neto de la cifra de negocios		844.873
a) Salmentak Ventas		506.608
b) Zerbitzu-emateak Prestaciones de servicios		338.265
2. Produktu bukatuen eta ekoizpen-bidean diren produktuen izakinen aldaketa Variación de existencias de productos terminados y en curso de fabricación		(413.913)
4. Hornikuntzak Aprovisionamientos		(17.687)
c) Beste enpresa batzuek egindako lanak Trabajos realizados por otras empresas		(17.687)
6. Ustiapeneko bestelako sarrerak Otros ingresos de explotación		59.363
a) Sarrera osagarriak eta kudeaketa arrunteko beste batzuk Ingresos accesorios y otros de gestión corriente		59.363
7. Pertsonal-gastuak Gastos de personal		(369.723)
a) Soldatak, lansariak eta antzekoak Sueldos, salarios y asimilados		(295.224)
b) Karga sozialak Cargas sociales		(74.499)
8. Ustiapeneko bestelako gastuak Otros gastos de explotación		(326.506)
a) Kanpoko zerbitzuak Servicios exteriores		(256.768)
b) Tributuak Tributos		(69.738)
9. Ibilgetuaren amortizazioa Amortización del inmovilizado		(193.341)
A.1) USTIAPENKO EMAITZA (1+2+3+4+5+6+7+8+9+10+11+12+13+14+15) RESULTADO DE EXPLOTACIÓN (1+2+3+4+5+6+7+8+9+10+11+12+13+14+15)		(416.934)
16. Sarrera finantzarioak Ingresos financieros		114.854
b) Balore negoziagarrien eta bestelako finantza-tresnen sarrerak De valores negociables y otros instrumentos financieros		114.854
b2) Hirugarren enpresetakoak De terceros		114.854
17. Gastu finantzarioak Gastos financieros		(280)
b) Hirugarrenetikiko zorrenak Por deudas con terceros		(280)
A.2) EMAITZA FINANTZARIOA (16+17+18+19+20+21) RESULTADO FINANCIERO (16+17+18+19+20+21)		114.574
A.3) ZERGA AURREKO EMAITZA (A.1+A.2) RESULTADO ANTES DE IMPUESTOS (A.1+A.2)		(302.360)
A.4) EKITALDIKO EMAITZA (A.3+22) RESULTADO DEL EJERCICIO (A.3+22)		(302.360)

Beterri-Kostako Industrialdea, S.A.

EFEKTIBO FLUXUEN EGOERA-ORRIA
ESTADO DE FLUJOS DE EFECTIVO

Euro / Euros

DIRU-FLUXUEN EGOERA-ORRIA ESTADO DE FLUJOS DE EFECTIVO	2017
A) USTIAPEN-JARDUERETAKO DIRU-FLUXUAK FLUJOS DE EFECTIVO DE LAS ACTIVIDADES DE EXPLOTACIÓN	
1. Ekitaldiko zerga aurreko emaitza <i>Resultado del ejercicio antes de impuestos</i>	(302.360)
2. Emaitzaren doikuntzak <i>Ajustes del resultado</i>	78.767
a) Ibilgetuaren amortizazioa (+) <i>Amortización del inmovilizado (+)</i>	193.341
g) Sarrera finantzarioak (-) <i>Ingresos financieros (-)</i>	(114.854)
h) Gastu finantzarioak (+) <i>Gastos financieros (+)</i>	280
3. Kapital korrientearen aldaketak <i>Cambios en el capital corriente</i>	448.221
a) Izakinak (+/-) <i>Existencias (+/-)</i>	413.913
b) Zordunak eta kobratzeko bestelako kontuak (+/-) <i>Deudores y otras cuentas a cobrar (+/-)</i>	60.249
c) Bestelako aktibo korrienteak (+/-) <i>Otros activos corrientes (+/-)</i>	2.472
d) Hartzekodunak eta ordaintzeko bestelako kontuak (+/-) <i>Acreedores y otras cuentas a pagar (+/-)</i>	(28.413)
4. Ustiapen-jardueretako bestelako diru-fluxuak (+/-) <i>Otros flujos de efectivo de las actividades de explotación (+/-)</i>	(35.987)
a) Interesen ordainketa (-) <i>Pagos de intereses (-)</i>	(280)
c) Interes-kobrantzak (+) <i>Cobros de intereses (+)</i>	114.854
d) Mozkinen gaineko zergen kobrantzak (ordainketak) (+/-) <i>Cobros (pagos) por impuestos sobre beneficios (+/-)</i>	(150.561)
5. Ustiapen-jardueretako diru-fluxuak (+/-1+/-2+/-3+/-4) <i>Flujos de efectivo de las actividades de explotación (+/-1+/-2+/-3+/-4)</i>	188.641
B) INBERTSIO-JARDUERETAKO DIRU-FLUXUAK (+/-) FLUJOS DE EFECTIVO DE LAS ACTIVIDADES DE INVERSIÓN (+/-)	
6. Inbertsioen ordainketak (-) <i>Pagos por inversión (-)</i>	(220.542)
a) Taldeko enpresak eta elkartuak <i>Empresas del grupo y asociadas</i>	(219.437)
c) Ibilgetu materiala <i>Inmovilizado material</i>	(1.105)
7. Desinbertsioen kobrantzak (+) <i>Cobros por desinversiones (+)</i>	2.067
e) Bestelako aktibo finantzarioak <i>Otros activos financieros</i>	2.067
8. Inbertsio-jardueretako diru-fluxuak (7-6) <i>Flujos de efectivo de las actividades de inversión (7-6)</i>	(218.475)
C) FINANTZAKETA-JARDUERETAKO DIRU-FLUXUAK FLUJOS DE EFECTIVO DE LAS ACTIVIDADES DE FINANCIACIÓN	
10. Pasibo finantzarioko tresnen kobrantzak eta ordainketak <i>Cobros y pagos por instrumentos de pasivo financiero</i>	12.403

Euro / Euros

DIRU-FLUXUEN EGOERA-ORRIA ESTADO DE FLUJOS DE EFECTIVO	2017
a) Jaulkipena <i>Emisión</i>	29.940
5 Bestelako zorrak (+) <i>Otras deudas (+)</i>	29.940
b) Itzulketak eta amortizazioak <i>Devolución y amortización de</i>	(17.537)
5. Bestelako zorrak (-) <i>Otras deudas (-)</i>	(17.537)
12. Finantzaketa-jardueretako diru-fluxuak (+/-9+/-10-11) <i>Flujos de efectivo de las actividades de financiación (+/-9+/-10-11)</i>	12.403
D) KANBIO-TASEN ALDAKETEN ERAGINA <i>EFECTO DE LAS VARIACIONES DE LOS TIPOS DE CAMBIO</i>	----
E) ESKUDIRUAREN EDO BALIOKIDEEN GEHIKUNTZA/GUTXITZE GARBIA (+/-5+/-8+/-12+/-D) <i>AUMENTO/DISMINUCIÓN NETA DEL EFECTIVO O EQUIVALENTES (+/-5+/-8+/-12+/-D)</i>	(17.431)

Beterri-Kostako Industrialdea, S.A.

EGINDAKOAREN KAPITAL AURREKONTUA
PRESUPUESTO DE CAPITAL REALIZADO

Euro / Euros

INBERTSIOAK INVERSIONES	AURREKONTUA PRESUPUESTO	EGINDAKOA REALIZADO	ALDEA DIFERENCIA	%
II. INBERTSIO UKIEZIN, MATERIAL, ONDASUN HIGIEZIN ETA BESTE BATZUEN GEHIKUNTZA AUMENTO DE INVERSIONES INTANGIBLES, MATERIALES, INMOBILIARIAS Y OTRAS	6.000	1.105	4.895	18
2. IBILGETU MATERIALA INMOVILIZADO MATERIAL	6.000	1.105	4.895	18
III. FINANTZA-INBERTSIOEN GEHIKUNTZA ETA ONDARE-TRESNEN GUTXITZEA AUMENTO DE INVERSIONES FINANCIERAS Y DISMINUCIÓN DE INSTRUMENTOS PATRIMONIO	250.000	219.437	30.563	88
1. FINANTZA-INBERTSIOAK TALDEKO ENPRESETAN ETA ELKARTUETAN INVERSIONES FINANCIERAS EN EMPRESAS DEL GRUPO Y ASOCIADAS	250.000	219.437	30.563	88
IV. PASIBO FINANTZARIOKO TRESNEN GUTXITZEA (ITZULKETA ETA AMORTIZAZIOA) DISMINUCIÓN DE INSTRUMENTOS PASIVO FINANCIERO (DEVOLUCIÓN Y AMORTIZACIÓN)	17.537	17.537	----	100
4. BESTELAKO ZORRAK OTRAS DEUDAS	17.537	17.537	----	100
INBERTSIOAK GUZTIRA TOTAL INVERSIONES	273.537	238.079	35.458	87

Euro / Euros

FINANTZAKETA FINANCIACION	AURREKONTUA PRESUPUESTO	EGINDAKOA REALIZADO	ALDEA DIFERENCIA	%
I. USTIAPEN-JARDUERETAKO DIRU-FLUXU POSITIBOAK FLUJOS POSITIVOS DE EFECTIVO DE LAS ACTIVIDADES DE EXPLOTACIÓN	204.362	188.641	15.721	(92)
IV. ONDARE-TRESNEN GEHIKUNTZA ETA FINANTZA-INBERTSIOEN GUTXITZEA AUMENTO DE INSTRUMENTOS PATRIMONIO Y DISMINUCIÓN DE INVERSIONES FINANCIERAS	2.067	2.067	----	100
4. BESTELAKO FINANTZA-INBERTSIOAK OTRAS INVERSIONES FINANCIERAS	2.067	2.067	----	100
V. PASIBO FINANTZARIOKO TRESNEN GEHIKUNTZA AUMENTO DE INSTRUMENTOS DE PASIVO FINANCIERO	19.691	29.940	(10.249)	152
4. BESTELAKO ZORRAK OTRAS DEUDAS	19.691	29.940	(10.249)	152
VII. ESKUDIRUAREN EDO BALIOKIDEEN GUTXITZE GARBIA DISMINUCIÓN NETA DEL EFECTIVO O EQUIVALENTES	47.417	17.431	29.986	(37)
FINANTZAKETA GUZTIRA TOTAL FINANCIACIÓN	273.537	238.079	35.458	87

Beterri-Kostako Industrialdea, S.A.

EGINDAKOAREN USTIAPEN AURREKONTUA
PRESUPUESTO DE EXPLOTACION REALIZADO

Euro / Euros

GASTUAK GASTOS	AURREKONTUA PRESUPUESTO	EGINDAKOA REALIZADO	ALDEA DIFERENCIA	%
I. PERTSONAL-GASTUAK GASTOS DE PERSONAL	369.723	369.723	----	100
1. SOLDATAK, LANSARIAK ETA ANTZEKOAK SUELDOS, SALARIOS Y ASIMILADOS	297.397	295.224	2.173	99
2. KARGA SOZIALAK ETA BESTE BATZUK CARGAS SOCIALES Y OTROS	72.326	74.499	(2.173)	103
II. FUNTZIONAMENDU-GASTUAK GASTOS DE FUNCIONAMIENTO	433.370	344.193	89.177	79
1. HORNIKUNTZAK APROVISIONAMIENTOS	50.000	17.687	32.313	35
2. KANPOKO ZERBITZUAK SERVICIOS EXTERIORES	313.370	256.768	56.602	82
3. TRIBUTUAK TRIBUTOS	70.000	69.738	262	100
III. GASTU FINANTZARIOAK GASTOS FINANCIEROS	2.868	280	2.588	10
2. HIRUGARRENEKIKO ZORRENAK POR DEUDAS CON TERCEROS	2.868	280	2.588	10
V. KOBRATZEKO KONTUEN GEHIKETA ETA ORDAINTZEKO KONTUEN GUTXITZE GARBIAK AUMENTO CUENTAS A COBRAR Y DISMINUCIÓN CUENTAS A PAGAR NETOS	971.354	116.253	855.101	12
VI. USTIAPEN-JARDUERETAKO DIRU-FLUXU POSITIBOAK FLUJOS POSITIVOS DE EFECTIVO DE LAS ACTIVIDADES DE EXPLOTACIÓN	204.362	188.641	15.721	92
GASTUAK GUZTIRA TOTAL GASTOS	1.981.677	1.019.090	962.587	51

Euro / Euros

DIRU-SARRERAK INGRESOS	AURREKONTUA PRESUPUESTO	EGINDAKOA REALIZADO	ALDEA DIFERENCIA	%
I. NEGOZIO-ZIFRAREN ZENBATEKO GARBIA IMPORTE NETO DE LA CIFRA DE NEGOCIOS	1.784.946	844.873	940.073	47
1. SALMENTAK VENTAS	1.462.388	506.608	955.780	35
2. ZERBITZU-EMATEAK PRESTACIONES DE SERVICIOS	322.558	338.265	(15.707)	105
II. USTIAPENENKO BESTELAKO DIRU-SARRERAK OTROS INGRESOS DE EXPLOTACIÓN	65.903	59.363	6.540	90
V. SARRERA FINANTZARIOAK INGRESOS FINANCIEROS	130.828	114.854	15.974	88
2. BALORE NEGOZIAGARRI ETA BESTELAKO FINANTZA-TRESNENAK DE VALORES NEGOCIABLES Y OTROS INSTRUMENTOS FINANCIEROS	130.828	114.854	15.974	88
DIRU-SARRERAK GUZTIRA TOTAL INGRESOS	1.981.677	1.019.090	962.587	51



Deba Bailarako Industrialdea, S.A.



Deba Bailarako Industrialdea, S.A.

EGOERA BALANTZEA
BALANCE DE SITUACION

Euro / Euros

AKTIBOA ACTIVO	2017	ONDARE GARBIA ETA PASIBOA PATRIMONIO NETO Y PASIVO	2017
A) AKTIBO EZ-KORRIENTEA ACTIVO NO CORRIENTE	2.862.447	A) ONDARE GARBIA PATRIMONIO NETO	20.741.550
II. Ibilgetu materiala <i>Inmovilizado material</i>	32.550	A-1) Fondo propioak Fondos propios	20.732.916
1. Lurrak eta eraikuntzak <i>Terrenos y construcciones</i>	32.550	I. Kapitala <i>Capital</i>	14.873.115
III. Ondasun higiezineto inbertsioak <i>Inversiones inmobiliarias</i>	2.827.050	1. Kapital eskrituratua <i>Capital escriturado</i>	14.873.115
1. Lurrak <i>Terrenos</i>	791.296	II. Jaulkipen-prima <i>Prima de emisión</i>	9.202.999
2. Eraikuntzak <i>Construcciones</i>	2.035.754	III. Erreserbak <i>Reservas</i>	1.152.072
V. Epe luzeko finantza inbertsioak <i>Inversiones financieras a largo plazo</i>	429	1. Lege- eta estatutu-erreserbak <i>Legal y estatutarias</i>	182.831
2. Hirugarrenei emandako kredituak <i>Créditos a terceros</i>	429	2. Bestelako erreserbak <i>Otras reservas</i>	969.241
VI. Zerga geroratuuen aktiboak <i>Activos por impuesto diferido</i>	2.418	V. Aurreko ekitaldietako emaitzak <i>Resultados de ejercicios anteriores</i>	(4.286.575)
B) AKTIBO KORRIENTEA ACTIVO CORRIENTE	18.253.851	2. (Aurreko ekitaldietako emaitza negatiboak) <i>(Resultados negativos de ejercicios anteriores)</i>	(4.286.575)
II. Izakinak <i>Existencias</i>	12.407.625	VII. Ekitaldiko emaitza <i>Resultado del ejercicio</i>	(208.695)
1. Merkataritzakoak <i>Comerciales</i>	2.698.205	A-3) Jasotako diru-laguntzak, dohaintzak eta legatuak Subvenciones, donaciones y legados recibidos	8.634
2. Lehengaiak eta bestelako hornikuntzak <i>Materias primas y otros aprovisionamientos</i>	1.812.700	B) PASIBO EZ-KORRIENTEA PASIVO NO CORRIENTE	73.992
4. Produktu bukatuak <i>Productos terminados</i>	7.896.720	II. Epe luzeko zorrak <i>Deudas a largo plazo</i>	73.992
III. Merkataritza zordunak eta kobratzeko bestelako kontuak <i>Deudores comerciales y otras cuentas a cobrar</i>	5.139.527	5. Bestelako pasibo finantzarioak <i>Otros pasivos financieros</i>	73.992
1. Bezeroak, salmentengatik eta zerbitzu-emeategatik <i>Clientes por ventas y prestaciones de servicios</i>	4.936.645	C) PASIBO KORRIENTEA PASIVO CORRIENTE	300.756
3. Hainbat zordun <i>Deudores varios</i>	91.426	II. Epe laburreko hornidurak <i>Provisiones a corto plazo</i>	94.672
5. Zerga korrientearen aktiboak <i>Activos por impuesto corriente</i>	110.706	III. Epe laburreko zorrak <i>Deudas a corto plazo</i>	24.368
6. Administrazio Publikoekin bestelako hartzeak <i>Otros créditos con las Administraciones Públicas</i>	750	5. Bestelako pasibo finantzarioak <i>Otros pasivos financieros</i>	24.368
IV. Taldeko enpresetan eta elkartuetan epe laburreko inbertsioak <i>Inversiones empresas del grupo y asociadas a corto plazo</i>	656.483	V. Merkataritza hartzekodunak eta ordaintzeko bestelako kontuak <i>Acreedores comerciales y otras cuentas a pagar</i>	181.716
2. Enpresei emandako kredituak <i>Créditos a empresas</i>	656.483	1. Hornitzaileak <i>Proveedores</i>	116.832
V. Epe laburreko finantza-inbertsioak <i>Inversiones financieras a corto plazo</i>	1.792	3. Hainbat hartzekodun <i>Acreedores varios</i>	34.885
5. Bestelako aktibo finantzarioak <i>Otros activos financieros</i>	1.792	6. Administrazio Publikoekin bestelako zorrak <i>Otras deudas con las Administraciones Públicas</i>	23.927
VI. Epe laburreko aldizkapenak <i>Periodificaciones a corto plazo</i>	1.853	7. Bezeroek emandako aurrerakinak <i>Anticipos de clientes</i>	6.072
VII. Diruzaintza eta bestelako aktibo likido baliokideak <i>Efectivo y otros activos líquidos equivalentes</i>	46.571		
1. Diruzaintza <i>Tesorería</i>	46.571		
AKTIBOA GUZTIRA (A+B) TOTAL ACTIVO (A+B)	21.116.298	ONDARE GARBIA ETA PASIBOA GUZTIRA (A+B+C) TOTAL PATRIMONIO NETO Y PASIVO (A+B+C)	21.116.298

Deba Bailarako Industrialdea, S.A.

GALDU-IRABAZIEN KONTUA
CUENTA DE PERDIDAS Y GANANCIAS

Euro / Euros

GALDU-IRABAZIEN KONTUA CUENTA DE PERDIDAS Y GANANCIAS	2017
A) ERAGIKETA JARRAITUAK OPERACIONES CONTINUADAS	
1. Negoio-zifraren zenbateko garbia <i>Importe neto de la cifra de negocios</i>	2.871.876
a) Salmentak <i>Ventas</i>	2.590.527
b) Zerbitzu-emateak <i>Prestaciones de servicios</i>	281.349
2. Produktu bukatuen eta ekoizpen-bidean diren produktuen izakinen aldaketa <i>Variación de existencias de productos terminados y en curso de fabricación</i>	(3.291.809)
3. Enpresak bere aktiborako egindako lanak <i>Trabajos realizados por la empresa para su activo</i>	1.308.482
4. Hornikuntzak <i>Aprovisionamientos</i>	(415.425)
a) Salgaien kontsumoa <i>Consumo de mercaderías</i>	(217.197)
b) Lehengaien eta bestelako material kontsumigarrien kontsumoa <i>Consumo de materias primas y otras materias consumibles</i>	(198.228)
6. Ustiapeneko bestelako sarrerak <i>Otros ingresos de explotación</i>	972
a) Sarrera osagarriak eta kudeaketa arrunteko beste batzuk <i>Ingresos accesorios y otros de gestión corriente</i>	972
7. Pertsonal-gastuak <i>Gastos de personal</i>	(280.375)
a) Soldatak, lansariak eta antzekoak <i>Sueldos, salarios y asimilados</i>	(218.216)
b) Karga sozialak <i>Cargas sociales</i>	(62.159)
8. Ustiapeneko bestelako gastuak <i>Otros gastos de explotación</i>	(432.061)
a) Kanpoko zerbitzuak <i>Servicios exteriores</i>	(333.016)
b) Tributuak <i>Tributos</i>	(99.045)
9. Ibilgetuaren amortizazioa <i>Amortización del inmovilizado</i>	(56.869)
12. Ibilgetuaren narriadura eta inorenganatzearen emaitza <i>Deterioro y resultado por enajenación del inmovilizado</i>	3.216
a) Narriadurak eta galerak <i>Deterioros y pérdidas</i>	3.216
15. Bestelako emaitzak <i>Otros resultados</i>	(3.070)
A.1) USTIAPENKO EMAITZA (1+2+3+4+5+6+7+8+9+10+11+12+13+14+15) RESULTADO DE EXPLOTACIÓN (1+2+3+4+5+6+7+8+9+10+11+12+13+14+15)	(295.063)
16. Sarrera finantzarioak <i>Ingresos financieros</i>	87.258
b) Balore negoziagarrien eta bestelako finantza-tresnen sarrerak <i>De valores negociables y otros instrumentos financieros</i>	87.258
b2) Hirugarren enpresetakoak <i>De terceros</i>	87.258
17. Gastu finantzarioak <i>Gastos financieros</i>	(890)
b) Hirugarrenetikiko zorrenak <i>Por deudas con terceros</i>	(890)
A.2) EMAITZA FINANTZARIOA (16+17+18+19+20+21) RESULTADO FINANCIERO (16+17+18+19+20+21)	86.368

Euro / Euros

GALDU-IRABAZIEN KONTUA CUENTA DE PERDIDAS Y GANANCIAS	2017
A.3) ZERGA AURREKO EMAITZA (A.1+A.2) RESULTADO ANTES DE IMPUESTOS (A.1+A.2)	(208.695)
A.4) EKITALDIKO EMAITZA (A.3+22) RESULTADO DEL EJERCICIO (A.3+22)	(208.695)

Deba Bailarako Industrialdea, S.A.

EFEKTIBO FLUXUEN EGOERA-ORRIA
ESTADO DE FLUJOS DE EFECTIVO

Euro / Euros

DIRU-FLUXUEN EGOERA-ORRIA ESTADO DE FLUJOS DE EFECTIVO	2017
A) USTIAPEN-JARDUERETAKO DIRU-FLUXUAK FLUJOS DE EFECTIVO DE LAS ACTIVIDADES DE EXPLOTACIÓN	
1. Ekitaldiko zerga aurreko emaitza Resultado del ejercicio antes de impuestos	(208.695)
2. Emaitzaren doikuntzak Ajustes del resultado	(1.642.076)
a) Ibilgetuaren amortizazioa (+) Amortización del inmovilizado (+)	56.869
b) Narriaduragatik egindako balio-zuzenketak (+/-) Correcciones valorativas por deterioro (+/-)	(304.095)
g) Sarrera finantzarioak (-) Ingresos financieros (-)	(87.258)
h) Gastu finantzarioak (+) Gastos financieros (+)	890
k) Bestelako sarrerak eta gastuak (+/-) Otros ingresos y gastos (+/-)	(1.308.482)
3. Kapital korrientearen aldaketak Cambios en el capital corriente	1.800.388
a) Izakinak (+/-) Existencias (+/-)	3.806.669
b) Zordunak eta kobratzeko bestelako kontuak (+/-) Deudores y otras cuentas a cobrar(+/-)	(2.114.379)
c) Bestelako aktibo korrienteak (+/-) Otros activos corrientes (+/-)	4.472
d) Hartzekodunak eta ordaintzeko bestelako kontuak (+/-) Acreedores y otras cuentas a pagar (+/-)	103.626
4. Ustiapen-jardueretako bestelako diru-fluxuak (+/-) Otros flujos de efectivo de las actividades de explotación (+/-)	(88.182)
a) Interesen ordainketa (-) Pagos de intereses (-)	(890)
c) Interes-kobrantzak (+) Cobros de intereses (+)	87.258
d) Mozkinen gaineko zergen kobrantzak (ordainketak) (+/-) Cobros (pagos) por impuestos sobre beneficios (+/-)	(23.257)
e) Bestelako ordainketak (kobrantzak) (-/+) Otros pagos (cobros) (-/+)	(151.293)
5. Ustiapen-jardueretako diru-fluxuak (+/--1+/-2+/-3+/-4) Flujos de efectivo de las actividades de explotación (+/--1+/-2+/-3+/-4)	(138.565)
B) INBERTSIO-JARDUERETAKO DIRU-FLUXUAK (+/-) FLUJOS DE EFECTIVO DE LAS ACTIVIDADES DE INVERSIÓN (+/-)	
7. Desinbertsioen kobrantzak (+) Cobros por desinversiones (+)	79.487
a) Taldeko enpresak eta elkartuak Empresas del grupo y asociadas	68.223
d) Ondasun higiezinak inbertsioak Inversiones inmobiliarias	3.216
e) Bestelako aktibo finantzarioak Otros activos financieros	8.048
8. Inbertsio-jardueretako diru-fluxuak (7-6) Flujos de efectivo de las actividades de inversión (7-6)	79.487

Euro / Euros

DIRU-FLUXUEN EGOERA-ORRIA ESTADO DE FLUJOS DE EFECTIVO	2017
C) FINANTZAKETA-JARDUERETAKO DIRU-FLUXUAK FLUJOS DE EFECTIVO DE LAS ACTIVIDADES DE FINANCIACIÓN	
10. Pasibo finantzarioko tresnen kobrantzak eta ordainketak <i>Cobros y pagos por instrumentos de pasivo financiero</i>	35.513
a) Jaulkipena <i>Emisión</i>	36.228
5 Bestelako zorrak (+) <i>Otras deudas (+)</i>	36.228
b) Itzulketak eta amortizazioak <i>Devolución y amortización de</i>	(715)
5. Bestelako zorrak (-) <i>Otras deudas (-)</i>	(715)
12. Finantzaketa-jardueretako diru-fluxuak (+/-9+/-10-11) <i>Flujos de efectivo de las actividades de financiación (+/-9+/-10-11)</i>	35.513
D) KANBIO-TASEN ALDAKETEN ERAGINA EFECTO DE LAS VARIACIONES DE LOS TIPOS DE CAMBIO	----
E) ESKUDIRUAREN EDO BALIOKIDEEN GEHIKUNTZA/GUTXITZE GARBIA (+/-5+/-8+/-12+/-D) AUMENTO/DISMINUCIÓN NETA DEL EFECTIVO O EQUIVALENTES (+/-5+/-8+/-12+/-D)	(23.565)

Deba Bailarako Industrialdea, S.A.

EGINDAKOAREN KAPITAL AURREKONTUA
PRESUPUESTO DE CAPITAL REALIZADO

Euro / Euros

INBERTSIOAK INVERSIONES		AURREKONTUA PRESUPUESTO	EGINDAKOA REALIZADO	ALDEA DIFERENCIA	%
I.	USTIAPEN-JARDUERETAKO DIRU-FLUXU NEGATIBOAK FLUJOS NEGATIVOS DE EFECTIVO DE LAS ACTIVIDADES DE EXPLOTACIÓN	-----	138.565	-----	0
II.	INBERTSIO UKIEZIN, MATERIAL, ONDASUN HIGIEZIN ETA BESTE BATZUEN GEHIKUNTZA AUMENTO DE INVERSIONES INTANGIBLES, MATERIALES, INMOBILIARIAS Y OTRAS	-----	-----	-----	***
III.	FINANTZA-INBERTSIOEN GEHIKUNTZA ETA ONDARE-TRESNEN GUTXITZEA AUMENTO DE INVERSIONES FINANCIERAS Y DISMINUCIÓN DE INSTRUMENTOS PATRIMONIO	560.000	-----	560.000	0
1.	FINANTZA-INBERTSIOAK TALDEKO ENPRESETAN ETA ELKARTUETAN INVERSIONES FINANCIERAS EN EMPRESAS DEL GRUPO Y ASOCIADAS	560.000	-----	560.000	0
IV.	PASIBO FINANTZARIOKO TRESNEN GUTXITZEA (ITZULKETA ETA AMORTIZAZIOA) DISMINUCIÓN DE INSTRUMENTOS PASIVO FINANCIERO (DEVOLUCIÓN Y AMORTIZACIÓN)	-----	715	(715)	***
4.	BESTELAKO ZORRAK OTRAS DEUDAS	-----	715	(715)	***
INBERTSIOAK GUZTIRA TOTAL INVERSIONES		560.000	139.280	420.720	25

Euro / Euros

FINANTZAKETA FINANCIACION		AURREKONTUA PRESUPUESTO	EGINDAKOA REALIZADO	ALDEA DIFERENCIA	%
I.	USTIAPEN-JARDUERETAKO DIRU-FLUXU POSITIBOAK FLUJOS POSITIVOS DE EFECTIVO DE LAS ACTIVIDADES DE EXPLOTACIÓN	395.930	-----	534.495	35
II.	INBERTSIO UKIEZIN, MATERIAL, HIGIEZIN ETA BESTE BATZUEN GUTXITZEA DISMINUCIÓN DE INVERSIONES INTANGIBLES, MATERIALES, INMOBILIARIAS Y OTRAS	124.049	3.216	120.833	3
3.	ONDASUN HIGIEZINETAKO INBERTSIOAK INVERSIONES INMOBILIARIAS	124.049	3.216	120.833	3
IV.	ONDARE-TRESNEN GEHIKUNTZA ETA FINANTZA-INBERTSIOEN GUTXITZEA AUMENTO DE INSTRUMENTOS PATRIMONIO Y DISMINUCIÓN DE INVERSIONES FINANCIERAS	9.840	76.271	(66.431)	775
3.	FINANTZA-INBERTSIOAK TALDEKO ENPRESETAN ETA ELKARTUETAN INVERSIONES FINANCIERAS EN EMPRESAS DEL GRUPO Y ASOCIADAS	-----	68.223	(68.223)	***
4.	BESTELAKO FINANTZA-INBERTSIOAK OTRAS INVERSIONES FINANCIERAS	9.840	8.048	1.792	82
V.	PASIBO FINANTZARIOKO TRESNEN GEHIKUNTZA AUMENTO DE INSTRUMENTOS DE PASIVO FINANCIERO	-----	36.228	(36.228)	***
4.	BESTELAKO ZORRAK OTRAS DEUDAS	-----	36.228	(36.228)	***
VII.	ESKUDIRUAREN EDO BALIOKIDEEN GUTXITZE GARBIA DISMINUCIÓN NETA DEL EFECTIVO O EQUIVALENTES	30.181	23.565	6.616	(78)
FINANTZAKETA GUZTIRA TOTAL FINANCIACIÓN		560.000	139.280	420.720	25

Deba Bailarako Industrialdea, S.A.

EGINDAKOAREN USTIAPEN AURREKONTUA
PRESUPUESTO DE EXPLOTACION REALIZADO

Euro / Euros


GASTUAK GASTOS	AURREKONTUA PRESUPUESTO	EGINDAKOA REALIZADO	ALDEA DIFERENCIA	%
I. PERTSONAL-GASTUAK GASTOS DE PERSONAL	317.739	291.857	25.882	92
1. SOLDATAK, LANSARIAK ETA ANTZEKOAK SUELDOS, SALARIOS Y ASIMILADOS	249.822	218.216	31.606	87
2. KARGA SOZIALAK ETA BESTE BATZUK CARGAS SOCIALES Y OTROS	67.917	73.641	(5.724)	108
II. FUNTZIONAMENDU-GASTUAK GASTOS DE FUNCIONAMIENTO	583.166	773.900	(190.734)	133
1. HORNIKUNTZAK APROVISIONAMIENTOS	161.966	338.039	(176.073)	209
2. KANPOKO ZERBITZUAK SERVICIOS EXTERIORES	351.000	333.016	17.984	95
3. TRIBUTUAK TRIBUTOS	70.200	99.045	(28.845)	141
4. KUDEAKETA ARRUNTEKO BESTELAKO GASTUAK OTROS GASTOS DE GESTIÓN CORRIENTE	----	3.800	(3.800)	***
III. GASTU FINANTZARIOAK GASTOS FINANCIEROS	----	890	(890)	***
2. HIRUGARRENEKIKO ZORRENAK POR DEUDAS CON TERCEROS	----	890	(890)	***
V. KOBRATZEKO KONTUEN GEHIKETA ETA ORDAINTEKO KONTUEN GUTXITZE GARBIAK AUMENTO CUENTAS A COBRAR Y DISMINUCIÓN CUENTAS A PAGAR NETOS	1.558.341	2.032.754	(474.413)	130
VI. USTIAPEN-JARDUERETAKO DIRU-FLUXU POSITIBOAK FLUJOS POSITIVOS DE EFECTIVO DE LAS ACTIVIDADES DE EXPLOTACIÓN	395.930	----	534.495	(35)
GASTUAK GUZTIRA TOTAL GASTOS	2.855.176	3.099.401	(244.225)	109

Euro / Euros

DIRU-SARRERAK INGRESOS	AURREKONTUA PRESUPUESTO	EGINDAKOA REALIZADO	ALDEA DIFERENCIA	%
I. NEGOZIO-ZIFRAREN ZENBATEKO GARBIA IMPORTE NETO DE LA CIFRA DE NEGOCIOS	2.756.889	2.871.876	(114.987)	104
1. SALMENTAK VENTAS	2.440.654	2.590.527	(149.873)	106
2. ZERBITZU-EMATEAK PRESTACIONES DE SERVICIOS	316.235	281.349	34.886	89
II. USTIAPENENKO BESTELAKO DIRU-SARRERAK OTROS INGRESOS DE EXPLOTACIÓN	1.500	1.702	(202)	113
V. SARRERA FINANTZARIOAK INGRESOS FINANCIEROS	96.787	87.258	9.529	90
2. BALORE NEGOZIAGARRI ETA BESTELAKO FINANTZA-TRESNENAK DE VALORES NEGOCIABLES Y OTROS INSTRUMENTOS FINANCIEROS	96.787	87.258	9.529	90
VII. USTIAPEN-JARDUERETAKO DIRU-FLUXU NEGATIBOAK FLUJOS NEGATIVOS DE EFECTIVO DE LAS ACTIVIDADES DE EXPLOTACIÓN	----	138.565	----	0
DIRU-SARRERAK GUZTIRA TOTAL INGRESOS	2.855.176	3.099.401	(244.225)	109



Arabako Industrialdea, S.A.



Arabako Industrialdea, S.A.

EGOERA BALANTZEA
BALANCE DE SITUACION

Euro / Euros

AKTIBOA ACTIVO	2017	ONDARE GARBIA ETA PASIBOA PATRIMONIO NETO Y PASIVO	2017
A) AKTIBO EZ-KORRIENTEA ACTIVO NO CORRIENTE	2.729.093	A) ONDARE GARBIA PATRIMONIO NETO	9.422.632
II. Ibilgetu materiala <i>Inmovilizado material</i>	184.533	A-1) Fondo propioak Fondos propios	9.422.632
1. Lurrak eta eraikuntzak <i>Terrenos y construcciones</i>	180.542	I. Kapitala <i>Capital</i>	12.855.624
2. Instalazio teknikoak eta bestelako ibilgetu materiala <i>Instalaciones técnicas y otro inmovilizado material</i>	3.991	1. Kapital eskrituratu <i>Capital escriturado</i>	12.855.624
III. Ondasun higiezinak inbertsioak <i>Inversiones inmobiliarias</i>	2.503.647	II. Jaulkipen-prima <i>Prima de emisión</i>	149.117
1. Lurrak <i>Terrenos</i>	526.085	III. Erreserbak <i>Reservas</i>	137.272
2. Eraikuntzak <i>Construcciones</i>	1.977.562	1. Lege- eta estatutu-erreserbak <i>Legal y estatutarias</i>	137.272
VI. Zerga geroratuen aktiboak <i>Activos por impuesto diferido</i>	40.913	V. Aurreko ekitaldietako emaitzak <i>Resultados de ejercicios anteriores</i>	(3.372.023)
B) AKTIBO KORRIENTEA ACTIVO CORRIENTE	11.029.443	2. (Aurreko ekitaldietako emaitza negatiboak) <i>(Resultados negativos de ejercicios anteriores)</i>	(3.372.023)
II. Izakinak <i>Existencias</i>	8.414.548	VII. Ekitaldiko emaitza <i>Resultado del ejercicio</i>	(347.358)
1. Merkataritzakoak <i>Comerciales</i>	1.405.155	B) PASIBO EZ-KORRIENTEA PASIVO NO CORRIENTE	4.174.574
4. Produktu bukatuak <i>Productos terminados</i>	7.009.393	II. Epe luzeko zorrak <i>Deudas a largo plazo</i>	61.434
III. Merkataritza zordunak eta kobratzeko bestelako kontuak <i>Deudores comerciales y otras cuentas a cobrar</i>	2.595.493	5. Bestelako pasibo finantzarioak <i>Otros pasivos financieros</i>	61.434
1. Bezeroak, salmentengatik eta zerbitzu-emateengatik <i>Cilientes por ventas y prestaciones de servicios</i>	2.453.284	III. Taldeko enprekin eta elkartuekin epe luzeko zorrak <i>Deudas con empresas del grupo y asociadas a largo plazo</i>	4.113.140
5. Zerga korrientearen aktiboak <i>Activos por impuesto corriente</i>	65.075	C) PASIBO KORRIENTEA PASIVO CORRIENTE	161.330
6. Administrazio Publikoekin bestelako hartzeak <i>Otros créditos con las Administraciones Públicas</i>	77.134	IV. Taldeko enprekin eta elkartuekin epe laburreko zorrak <i>Deudas con empresas del grupo y asociadas a corto plazo</i>	116.268
VII. Diruzaintza eta bestelako aktibo likido balioakideak <i>Efectivo y otros activos líquidos equivalentes</i>	19.402	V. Merkataritza hartzekodunak eta ordaintzeko bestelako kontuak <i>Acreedores comerciales y otras cuentas a pagar</i>	45.062
1. Diruzaintza <i>Tesorería</i>	19.402	2. Hornitzaileak, taldeko enpresak eta elkartuak <i>Proveedores, empresas del grupo y asociadas</i>	2.328
		3. Hainbat hartzekodun <i>Acreedores varios</i>	4.546
		6. Administrazio Publikoekin bestelako zorrak <i>Otras deudas con las Administraciones Públicas</i>	38.188
AKTIBOA GUZTIRA (A+B) TOTAL ACTIVO (A+B)	13.758.536	ONDARE GARBIA ETA PASIBOA GUZTIRA (A+B+C) TOTAL PATRIMONIO NETO Y PASIVO (A+B+C)	13.758.536

Arabako Industrialdea, S.A.

GALDU-IRABAZIEN KONTUA
CUENTA DE PERDIDAS Y GANANCIAS

Euro / Euros

GALDU-IRABAZIEN KONTUA CUENTA DE PERDIDAS Y GANANCIAS		2017
A) ERAGIKETA JARRAITUAK OPERACIONES CONTINUADAS		
1. Negoio-zifraren zenbateko garbia <i>Importe neto de la cifra de negocios</i>		372.073
a) Salmentak <i>Ventas</i>		279.505
b) Zerbitzu-emateak <i>Prestaciones de servicios</i>		92.568
2. Produktu bukatuen eta ekoizpen-bidean diren produktuen izakinen aldaketa <i>Variación de existencias de productos terminados y en curso de fabricación</i>		(1.757.004)
3. Enpresak bere aktiborako egindako lanak <i>Trabajos realizados por la empresa para su activo</i>		1.422.660
6. Ustiapeneko bestelako sarrerak <i>Otros ingresos de explotación</i>		13.633
a) Sarrera osagarriak eta kudeaketa arrunteko beste batzuk <i>Ingresos accesorios y otros de gestión corriente</i>		13.633
7. Pertsonal-gastuak <i>Gastos de personal</i>		(131.258)
a) Soldatak, lansariak eta antzekoak <i>Sueldos, salarios y asimilados</i>		(106.656)
b) Karga sozialak <i>Cargas sociales</i>		(24.602)
8. Ustiapeneko bestelako gastuak <i>Otros gastos de explotación</i>		(234.932)
a) Kanpoko zerbitzuak <i>Servicios exteriores</i>		(201.530)
b) Tributuak <i>Tributos</i>		(33.402)
9. Ibilgetuaren amortizazioa <i>Amortización del inmovilizado</i>		(62.538)
15. Bestelako emaitzak <i>Otros resultados</i>		1.911
A.1) USTIAPENKO EMAITZA (1+2+3+4+5+6+7+8+9+10+11+12+13+14+15) RESULTADO DE EXPLOTACIÓN (1+2+3+4+5+6+7+8+9+10+11+12+13+14+15)		(375.455)
16. Sarrera finantzarioak <i>Ingresos financieros</i>		72.277
b) Balore negoziagarrien eta bestelako finantza-tresnen sarrerak <i>De valores negociables y otros instrumentos financieros</i>		72.277
b2) Hirugarren enpresetakoak <i>De terceros</i>		72.277
17. Gastu finantzarioak <i>Gastos financieros</i>		(44.180)
a) Taldeko enpresekiko eta elkartuekiko epe laburreko zorrenak <i>Por deudas con empresas del grupo y asociadas</i>		(44.180)
A.2) EMAITZA FINANTZARIOA (16+17+18+19+20+21) RESULTADO FINANCIERO (16+17+18+19+20+21)		28.097
A.3) ZERGA AURREKO EMAITZA (A.1+A.2) RESULTADO ANTES DE IMPUESTOS (A.1+A.2)		(347.358)
A.4) EKITALDIKO EMAITZA (A.3+22) RESULTADO DEL EJERCICIO (A.3+22)		(347.358)

Arabako Industrialdea, S.A.

EFECTIVO FLUXUEN EGOERA-ORRIA
ESTADO DE FLUJOS DE EFECTIVO

Euro / Euros

DIRU-FLUXUEN EGOERA-ORRIA ESTADO DE FLUJOS DE EFECTIVO	2017
A) USTIAPEN-JARDUERETAKO DIRU-FLUXUAK FLUJOS DE EFECTIVO DE LAS ACTIVIDADES DE EXPLOTACIÓN	
1. Ekitaldiko zerga aurreko emaitza <i>Resultado del ejercicio antes de impuestos</i>	(347.358)
2. Emaitzaren doikuntzak <i>Ajustes del resultado</i>	(1.300.383)
a) Ibilgetuaren amortizazioa (+) <i>Amortización del inmovilizado (+)</i>	62.538
b) Narriaduragatik egindako balio-zuzenketak (+/-) <i>Correcciones valorativas por deterioro (+/-)</i>	87.836
g) Sarrera finantzarioak (-) <i>Ingresos financieros (-)</i>	(72.277)
h) Gastu finantzarioak (+) <i>Gastos financieros (+)</i>	44.180
k) Bestelako sarrerak eta gastuak (+/-) <i>Otros ingresos y gastos (+/-)</i>	(1.422.660)
3. Kapital korrientearen aldaketak <i>Cambios en el capital corriente</i>	1.572.114
a) Izakinak (+/-) <i>Existencias (+/-)</i>	1.669.168
b) Zordunak eta kobratzeko bestelako kontuak (+/-) <i>Deudores y otras cuentas a cobrar (+/-)</i>	(77.296)
d) Hartzekodunak eta ordaintzeko bestelako kontuak (+/-) <i>Acreedores y otras cuentas a pagar (+/-)</i>	(19.758)
4. Ustiapen-jardueretako bestelako diru-fluxuak (+/-) <i>Otros flujos de efectivo de las actividades de explotación (+/-)</i>	(43.235)
a) Interesen ordainketa (-) <i>Pagos de intereses (-)</i>	(44.180)
c) Interes-kobrantzak (+) <i>Cobros de intereses (+)</i>	72.277
d) Mozkinen gaineko zergen kobrantzak (ordainketak) (+/-) <i>Cobros (pagos) por impuestos sobre beneficios (+/-)</i>	(71.332)
5. Ustiapen-jardueretako diru-fluxuak (+/-1+/-2+/-3+/-4) <i>Flujos de efectivo de las actividades de explotación (+/-1+/-2+/-3+/-4)</i>	(118.862)
B) INBERTSIO-JARDUERETAKO DIRU-FLUXUAK (+/-) FLUJOS DE EFECTIVO DE LAS ACTIVIDADES DE INVERSIÓN (+/-)	
8. Inbertsio-jardueretako diru-fluxuak (7-6) <i>Flujos de efectivo de las actividades de inversión (7-6)</i>	----
C) FINANTZAKETA-JARDUERETAKO DIRU-FLUXUAK FLUJOS DE EFECTIVO DE LAS ACTIVIDADES DE FINANCIACIÓN	
10. Pasibo finantzarioko tresnen kobrantzak eta ordainketak <i>Cobros y pagos por instrumentos de pasivo financiero</i>	(1.158)
a) Jaulkipena <i>Emisión</i>	6.918
5 Bestelako zorrak (+) <i>Otras deudas (+)</i>	6.918
b) Itzulketak eta amortizazioak <i>Devolución y amortización de</i>	(8.076)
3. Taldeko enpresekin eta elkartuekin zorrak (-) <i>Deudas con empresas del grupo y asociadas (-)</i>	(8.076)

Euro / Euros

DIRU-FLUXUEN EGOERA-ORRIA ESTADO DE FLUJOS DE EFECTIVO	2017
12. Finantzaketa-jardueretako diru-fluxuak (+/-9+/-10-11) <i>Flujos de efectivo de las actividades de financiación (+/-9+/-10-11)</i>	(1.158)
D) KANBIO-TASEN ALDAKETEN ERAGINA EFFECTO DE LAS VARIACIONES DE LOS TIPOS DE CAMBIO	-----
E) ESKUDIRUAREN EDO BALIOKIDEEN GEHIKUNTZA/GUTXITZE GARBIA (+/-5+/-8+/-12+/-D) AUMENTO/DISMINUCIÓN NETA DEL EFECTIVO O EQUIVALENTES (+/-5+/-8+/-12+/-D)	(120.020)

Arabako Industrialdea, S.A.

EGINDAKOAREN KAPITAL AURREKONTUA
PRESUPUESTO DE CAPITAL REALIZADO

Euro / Euros

INBERTSIOAK INVERSIONES	AURREKONTUA PRESUPUESTO	EGINDAKOA REALIZADO	ALDEA DIFERENCIA	%
I. USTIAPEN-JARDUERETAKO DIRU-FLUXU NEGATIBOAK FLUJOS NEGATIVOS DE EFECTIVO DE LAS ACTIVIDADES DE EXPLOTACIÓN	243.847	118.862	124.985	49
II. INBERTSIO UKIEZIN, MATERIAL, ONDASUN HIGIEZIN ETA BESTE BATZUEN GEHIKUNTZA AUMENTO DE INVERSIONES INTANGIBLES, MATERIALES, INMOBILIARIAS Y OTRAS	3.000	-----	3.000	0
2. IBILGETU MATERIALA INMOVILIZADO MATERIAL	3.000	-----	3.000	0
IV. PASIBO FINANTZARIOKO TRESNEN GUTXITZEA (ITZULKETA ETA AMORTIZAZIOA) DISMINUCIÓN DE INSTRUMENTOS PASIVO FINANCIERO (DEVOLUCIÓN Y AMORTIZACIÓN)	-----	8.076	(8.076)	***
3. TALDEKO ENPRESEKIKO ETA ELKARTUEKIKO ZORRAK DEUDAS CON EMPRESAS DEL GRUPO Y ASOCIADAS	-----	8.076	(8.076)	***
INBERTSIOAK GUZTIRA TOTAL INVERSIONES	246.847	126.938	119.909	51

Euro / Euros

FINANTZAKETA FINANCIACION	AURREKONTUA PRESUPUESTO	EGINDAKOA REALIZADO	ALDEA DIFERENCIA	%
IV. ONDARE-TRESNEN GEHIKUNTZA ETA FINANTZA-INBERTSIOEN GUTXITZEA AUMENTO DE INSTRUMENTOS PATRIMONIO Y DISMINUCIÓN DE INVERSIONES FINANCIERAS	5.204	-----	5.204	0
4. BESTELAKO FINANTZA-INBERTSIOAK OTRAS INVERSIONES FINANCIERAS	5.204	-----	5.204	0
V. PASIBO FINANTZARIOKO TRESNEN GEHIKUNTZA AUMENTO DE INSTRUMENTOS DE PASIVO FINANCIERO	160.348	6.918	153.430	4
3. TALDEKO ENPRESEKIKO ETA ELKARTUEKIKO ZORRAK DEUDAS CON EMPRESAS DEL GRUPO Y ASOCIADAS	160.000	-----	160.000	0
4. BESTELAKO ZORRAK OTRAS DEUDAS	348	6.918	(6.570)	***
VII. ESKUDIRUAREN EDO BALIOKIDEEN GUTXITZE GARBIA DISMINUCIÓN NETA DEL EFECTIVO O EQUIVALENTES	81.295	120.020	(38.725)	(148)
FINANTZAKETA GUZTIRA TOTAL FINANCIACIÓN	246.847	126.938	119.909	51

Arabako Industrialdea, S.A.

EGINDAKOAREN USTIAPEN AURREKONTUA
PRESUPUESTO DE EXPLOTACION REALIZADO

Euro / Euros

GASTUAK GASTOS	AURREKONTUA PRESUPUESTO	EGINDAKOA REALIZADO	ALDEA DIFERENCIA	%
I. PERTSONAL-GASTUAK GASTOS DE PERSONAL	154.463	131.258	23.205	85
1. SOLDATAK, LANSARIAK ETA ANTZEKOAK SUELDOS, SALARIOS Y ASIMILADOS	129.463	106.656	22.807	82
2. KARGA SOZIALAK ETA BESTE BATZUK CARGAS SOCIALES Y OTROS	25.000	24.602	398	98
II. FUNTZIONAMENDU-GASTUAK GASTOS DE FUNCIONAMIENTO	287.700	234.932	52.768	82
2. KANPOKO ZERBITZUAK SERVICIOS EXTERIORES	260.700	201.530	59.170	77
3. TRIBUTUAK TRIBUTOS	27.000	33.402	(6.402)	124
III. GASTU FINANTZARIOAK GASTOS FINANCIEROS	47.000	44.180	2.820	94
1. TALDEKO ENPRESEKIKO ETA ELKARTUEKIKO ZORRENAK POR DEUDAS CON EMPRESAS DEL GRUPO Y ASOCIADAS	47.000	44.180	2.820	94
V. KOBRATZEKO KONTUEN GEHIKETA ETA ORDAINTEZKO KONTUEN GUTXITZE GARBIAK AUMENTO CUENTAS A COBRAR Y DISMINUCION CUENTAS A PAGAR NETOS	233.068	168.386	64.682	72
GASTUAK GUZTIRA TOTAL GASTOS	722.231	578.756	143.475	80

Euro / Euros

DIRU-SARRERAK INGRESOS	AURREKONTUA PRESUPUESTO	EGINDAKOA REALIZADO	ALDEA DIFERENCIA	%
I. NEGOZIO-ZIFRAREN ZENBATEKO GARBIA IMPORTE NETO DE LA CIFRA DE NEGOCIOS	394.613	372.073	22.540	94
1. SALMENTAK VENTAS	317.478	279.505	37.973	88
2. ZERBITZU-EMATEAK PRESTACIONES DE SERVICIOS	77.135	92.568	(15.433)	120
II. USTIAPENENKO BESTELAKO DIRU-SARRERAK OTROS INGRESOS DE EXPLOTACION	9.000	15.544	(6.544)	173
V. SARRERA FINANTZARIOAK INGRESOS FINANCIEROS	74.771	72.277	2.494	97
2. BALORE NEGOZIAGARRI ETA BESTELAKO FINANTZA-TRESNENAK DE VALORES NEGOCIABLES Y OTROS INSTRUMENTOS FINANCIEROS	74.771	72.277	2.494	97
VII. USTIAPEN-JARDUERETAKO DIRU-FLUXU NEGATIBOAK FLUJOS NEGATIVOS DE EFECTIVO DE LAS ACTIVIDADES DE EXPLOTACION	243.847	118.862	124.985	(49)
DIRU-SARRERAK GUZTIRA TOTAL INGRESOS	722.231	578.756	143.475	80



Arratiako Industrialdea, S.A.



Arratiako Industrialdea, S.A.

EGOERA BALANTZEA
BALANCE DE SITUACION

Euro / Euros

AKTIBOA ACTIVO	2017	ONDARE GARBIA ETA PASIBOA PATRIMONIO NETO Y PASIVO	2017
A) AKTIBO EZ-KORRIENTEA ACTIVO NO CORRIENTE	948.419	A) ONDARE GARBIA PATRIMONIO NETO	5.310.600
I. Ibilgetu ukiezina <i>Inmovilizado intangible</i>	1.837	A-1) Fondo propioak Fondos propios	5.310.600
3. Patenteak, lizentziak, markak eta antzekoak <i>Patentes, licencias, marcas y similares</i>	349	I. Kapitala <i>Capital</i>	3.440.800
5. Aplikazio informatikoak <i>Aplicaciones informáticas</i>	1.488	1. Kapital eskrituratua <i>Capital escriturado</i>	3.440.800
II. Ibilgetu materiala <i>Inmovilizado material</i>	167.663	III. Erreserbak <i>Reservas</i>	1.910.561
1. Lurrak eta eraikuntzak <i>Terrenos y construcciones</i>	47.329	1. Lege- eta estatutu-erreserbak <i>Legal y estatutarias</i>	298.167
2. Instalazio teknikoak eta bestelako ibilgetu materiala <i>Instalaciones técnicas y otro inmovilizado material</i>	120.334	2. Bestelako erreserbak <i>Otras reservas</i>	1.612.394
III. Ondasun higiezinak inbertsioak <i>Inversiones inmobiliarias</i>	721.148	VII. Ekitaldiko emaitza <i>Resultado del ejercicio</i>	(40.761)
1. Lurrak <i>Terrenos</i>	336.718	B) PASIBO EZ-KORRIENTEA PASIVO NO CORRIENTE	196.718
2. Eraikuntzak <i>Construcciones</i>	384.430	II. Epe luzeko zorrak <i>Deudas a largo plazo</i>	76.609
VI. Zerga geroratuak aktiboak <i>Activos por impuesto diferido</i>	57.771	5. Bestelako pasibo finantzarioak <i>Otros pasivos financieros</i>	76.609
B) AKTIBO KORRIENTEA ACTIVO CORRIENTE	4.605.421	IV. Zerga geroratuak pasiboak <i>Pasivos por impuesto diferido</i>	120.109
II. Izakinak <i>Existencias</i>	65.857	C) PASIBO KORRIENTEA PASIVO CORRIENTE	46.522
1. Merkataritzakoak <i>Comerciales</i>	51.946	V. Merkataritza hartzekodunak eta ordaintzeko bestelako kontuak <i>Acreedores comerciales y otras cuentas a pagar</i>	46.522
4. Produktu bukatuak <i>Productos terminados</i>	13.911	1. Hornitzaileak <i>Proveedores</i>	1.995
III. Merkataritza zordunak eta kobratzeko bestelako kontuak <i>Deudores comerciales y otras cuentas a cobrar</i>	4.171.435	3. Hainbat hartzekodun <i>Acreedores varios</i>	4.742
1. Bezeroak, salmentengatik eta zerbitzu-emeategatik <i>Cilentes por ventas y prestaciones de servicios</i>	4.096.545	4. Pertsonala (ordaintzeko dauden ordainsariak) <i>Personal (remuneraciones pendientes de pago)</i>	4
3. Hainbat zordun <i>Deudores varios</i>	786	6. Administrazio Publikoekin bestelako zorrak <i>Otras deudas con las Administraciones Públicas</i>	39.781
4. Pertsonala <i>Personal</i>	2.118		
5. Zerga korrientearen aktiboak <i>Activos por impuesto corriente</i>	71.986		
IV. Taldeko enpresetan eta elkartuetan epe laburreko inbertsioak <i>Inversiones empresas del grupo y asociadas a corto plazo</i>	320.856		
2. Enpresei emandako kredituak <i>Créditos a empresas</i>	320.856		
VI. Epe laburreko aldizkapenak <i>Periodificaciones a corto plazo</i>	4.654		
VII. Diruzaintza eta bestelako aktibo likido baliokideak <i>Efectivo y otros activos líquidos equivalentes</i>	42.619		
1. Diruzaintza <i>Tesorería</i>	42.619		
AKTIBOA GUZTIRA (A+B) TOTAL ACTIVO (A+B)	5.553.840	ONDARE GARBIA ETA PASIBOA GUZTIRA (A+B+C) TOTAL PATRIMONIO NETO Y PASIVO (A+B+C)	5.553.840

Arratiako Industrialdea, S.A.

GALDU-IRABAZIEN KONTUA
CUENTA DE PERDIDAS Y GANANCIAS

Euro / Euros

GALDU-IRABAZIEN KONTUA CUENTA DE PERDIDAS Y GANANCIAS	2017
A) ERAGIKETA JARRAITUAK OPERACIONES CONTINUADAS	
1. Negoio-zifren zenbateko garbia Importe neto de la cifra de negocios	32.935
b) Zerbitzu-emateak Prestaciones de servicios	32.935
6. Ustiapeneko bestelako sarrerak Otros ingresos de explotación	72.155
a) Sarrera osagarriak eta kudeaketa arrunteko beste batzuk Ingresos accesorios y otros de gestión corriente	72.155
7. Pertsonal-gastuak Gastos de personal	(103.018)
a) Soldatak, lansariak eta antzekoak Sueldos, salarios y asimilados	(83.903)
b) Karga sozialak Cargas sociales	(19.115)
8. Ustiapeneko bestelako gastuak Otros gastos de explotación	(99.287)
a) Kanpoko zerbitzuak Servicios exteriores	(90.865)
b) Tributuak Tributos	(8.422)
9. Ibilgetuaren amortizazioa Amortización del inmovilizado	(68.690)
15. Bestelako emaitzak Otros resultados	342
A.1) USTIAPENKO EMAITZA (1+2+3+4+5+6+7+8+9+10+11+12+13+14+15) RESULTADO DE EXPLOTACIÓN (1+2+3+4+5+6+7+8+9+10+11+12+13+14+15)	(165.563)
16. Sarrera finantzarioak Ingresos financieros	109.672
b) Balore negoziagarrien eta bestelako finantza-tresnen sarrerak De valores negociables y otros instrumentos financieros	109.672
b2) Hirugarren enpresetakoak De terceros	109.672
A.2) EMAITZA FINANTZARIOA (16+17+18+19+20+21) RESULTADO FINANCIERO (16+17+18+19+20+21)	109.672
A.3) ZERGA AURREKO EMAITZA (A.1+A.2) RESULTADO ANTES DE IMPUESTOS (A.1+A.2)	(55.891)
22. Mozkinen gaineko zergak Impuestos sobre beneficios	15.130
A.4) EKITALDIKO EMAITZA (A.3+22) RESULTADO DEL EJERCICIO (A.3+22)	(40.761)

Arratiako Industrialdea, S.A.

EFECTIVO FLUXUEN EGOERA-ORRIA
ESTADO DE FLUJOS DE EFECTIVO

Euro / Euros

DIRU-FLUXUEN EGOERA-ORRIA ESTADO DE FLUJOS DE EFECTIVO	2017
A) USTIAPEN-JARDUERETAKO DIRU-FLUXUAK FLUJOS DE EFECTIVO DE LAS ACTIVIDADES DE EXPLOTACIÓN	
1. Ekitaldiko zerga aurreko emaitza <i>Resultado del ejercicio antes de impuestos</i>	(55.891)
2. Emaitzaren doikuntzak <i>Ajustes del resultado</i>	(40.982)
a) Ibilgetuaren amortizazioa (+) <i>Amortización del inmovilizado (+)</i>	68.690
g) Sarrera finantzarioak (-) <i>Ingresos financieros (-)</i>	(109.672)
3. Kapital korrientearen aldaketak <i>Cambios en el capital corriente</i>	216.360
b) Zordunak eta kobratzeko bestelako kontuak (+/-) <i>Deudores y otras cuentas a cobrar(+/-)</i>	240.349
c) Bestelako aktibo korrienteak (+/-) <i>Otros activos corrientes (+/-)</i>	1.203
d) Hartzekodunak eta ordaintzeko bestelako kontuak (+/-) <i>Acreedores y otras cuentas a pagar (+/-)</i>	(25.192)
4. Ustiapen-jardueretako bestelako diru-fluxuak (+/-) <i>Otros flujos de efectivo de las actividades de explotación (+/-)</i>	146.395
c) Interes-kobrantzak (+) <i>Cobros de intereses (+)</i>	109.672
d) Mozkinen gaineko zergen kobrantzak (ordainketak) (+/-) <i>Cobros (pagos) por impuestos sobre beneficios (+/-)</i>	36.723
5. Ustiapen-jardueretako diru-fluxuak (+/--1+/-2+/-3+/-4) <i>Flujos de efectivo de las actividades de explotación (+/--1+/-2+/-3+/-4)</i>	265.882
B) INBERTSIO-JARDUERETAKO DIRU-FLUXUAK (+/-) FLUJOS DE EFECTIVO DE LAS ACTIVIDADES DE INVERSIÓN (+/-)	
6. Inbertsioen ordainketak (-) <i>Pagos por inversión (-)</i>	(243.184)
a) Taldeko enpresak eta elkartuak <i>Empresas del grupo y asociadas</i>	(241.066)
e) Bestelako aktibo finantzarioak <i>Otros activos financieros</i>	(2.118)
8. Inbertsio-jardueretako diru-fluxuak (7-6) <i>Flujos de efectivo de las actividades de inversión (7-6)</i>	(243.184)
C) FINANTZAKETA-JARDUERETAKO DIRU-FLUXUAK FLUJOS DE EFECTIVO DE LAS ACTIVIDADES DE FINANCIACIÓN	
10. Pasibo finantzarioko tresnen kobrantzak eta ordainketak <i>Cobros y pagos por instrumentos de pasivo financiero</i>	(26.364)
a) Jaulkipena <i>Emisión</i>	1.795
5 Bestelako zorrak (+) <i>Otras deudas (+)</i>	1.795
b) Itzulketak eta amortizazioak <i>Devolución y amortización de</i>	(28.159)
5. Bestelako zorrak (-) <i>Otras deudas (-)</i>	(28.159)
12. Finantzaketa-jardueretako diru-fluxuak (+/-9+/-10-11) <i>Flujos de efectivo de las actividades de financiación (+/-9+/-10-11)</i>	(26.364)

Euro / Euros

DIRU-FLUXUEN EGOERA-ORRIA ESTADO DE FLUJOS DE EFECTIVO		2017
D)	KANBIO-TASEN ALDAKETEN ERAGINA EFECTO DE LAS VARIACIONES DE LOS TIPOS DE CAMBIO	-----
E)	ESKUDIRUAREN EDO BALIOKIDEEN GEHIKUNTZA/GUTXITZE GARBIA (+/-5+/-8+/-12+/-D) AUMENTO/DISMINUCIÓN NETA DEL EFECTIVO O EQUIVALENTES (+/-5+/-8+/-12+/-D)	(3.666)

Arratiako Industrialdea, S.A.

EGINDAKOAREN KAPITAL AURREKONTUA
PRESUPUESTO DE CAPITAL REALIZADO

Euro / Euros

INBERTSIOAK INVERSIONES	AURREKONTUA PRESUPUESTO	EGINDAKOA REALIZADO	ALDEA DIFERENCIA	%
III. FINANTZA-INBERTSIOEN GEHIKUNTZA ETA ONDARE-TRESNEN GUTXITZEA AUMENTO DE INVERSIONES FINANCIERAS Y DISMINUCIÓN DE INSTRUMENTOS PATRIMONIO	258.734	243.184	15.550	94
1. FINANTZA-INBERTSIOAK TALDEKO ENPRESETAN ETA ELKARTUETAN INVERSIONES FINANCIERAS EN EMPRESAS DEL GRUPO Y ASOCIADAS	258.734	241.066	17.668	93
2. BESTELAKO FINANTZA-INBERTSIOAK OTRAS INVERSIONES FINANCIERAS	----	2.118	(2.118)	***
IV. PASIBO FINANTZARIOKO TRESNEN GUTXITZEA (ITZULKETA ETA AMORTIZAZIOA) DISMINUCIÓN DE INSTRUMENTOS PASIVO FINANCIERO (DEVOLUCIÓN Y AMORTIZACIÓN)	28.159	28.159	----	100
4. BESTELAKO ZORRAK OTRAS DEUDAS	28.159	28.159	----	100
INBERTSIOAK GUZTIRA TOTAL INVERSIONES	286.893	271.343	15.550	95

Euro / Euros

FINANTZAKETA FINANCIACION	AURREKONTUA PRESUPUESTO	EGINDAKOA REALIZADO	ALDEA DIFERENCIA	%
I. USTIAPEN-JARDUERETAKO DIRU-FLUXU POSITIBOAK FLUJOS POSITIVOS DE EFECTIVO DE LAS ACTIVIDADES DE EXPLOTACIÓN	15.774	265.882	(250.108)	***
V. PASIBO FINANTZARIOKO TRESNEN GEHIKUNTZA AUMENTO DE INSTRUMENTOS DE PASIVO FINANCIERO	2.650	1.795	855	68
4. BESTELAKO ZORRAK OTRAS DEUDAS	2.650	1.795	855	68
VII. ESKUDIRUAREN EDO BALIOKIDEEN GUTXITZE GARBIA DISMINUCIÓN NETA DEL EFECTIVO O EQUIVALENTES	268.469	3.666	264.803	(1)
FINANTZAKETA GUZTIRA TOTAL FINANCIACIÓN	286.893	271.343	15.550	95

Arratiako Industrialdea, S.A.

EGINDAKOAREN USTIAPEN AURREKONTUA
PRESUPUESTO DE EXPLOTACION REALIZADO

Euro / Euros

GASTUAK GASTOS	AURREKONTUA PRESUPUESTO	EGINDAKOA REALIZADO	ALDEA DIFERENCIA	%
I. PERTSONAL-GASTUAK GASTOS DE PERSONAL	128.890	103.018	25.872	80
1. SOLDATAK, LANSARIAK ETA ANTZEKOAK SUELDOS, SALARIOS Y ASIMILADOS	106.280	83.903	22.377	79
2. KARGA SOZIALAK ETA BESTE BATZUK CARGAS SOCIALES Y OTROS	22.610	19.115	3.495	85
II. FUNTZIONAMENDU-GASTUAK GASTOS DE FUNCIONAMIENTO	80.320	99.322	(19.002)	124
2. KANPOKO ZERBITZUAK SERVICIOS EXTERIORES	74.020	90.865	(16.845)	123
3. TRIBUTUAK TRIBUTOS	6.300	8.422	(2.122)	134
4. KUDEAKETA ARRUNTEKO BESTELAKO GASTUAK OTROS GASTOS DE GESTIÓN CORRIENTE	----	35	(35)	***
VI. USTIAPEN-JARDUERETAKO DIRU-FLUXU POSITIBOAK FLUJOS POSITIVOS DE EFECTIVO DE LAS ACTIVIDADES DE EXPLOTACIÓN	15.774	265.882	(250.108)	***
GASTUAK GUZTIRA TOTAL GASTOS	224.984	468.222	(243.238)	208

Euro / Euros

DIRU-SARRERAK INGRESOS	AURREKONTUA PRESUPUESTO	EGINDAKOA REALIZADO	ALDEA DIFERENCIA	%
I. NEGOZIO-ZIFRAREN ZENBATEKO GARBIA IMPORTE NETO DE LA CIFRA DE NEGOCIOS	43.006	32.935	10.071	77
2. ZERBITZU-EMATEAK PRESTACIONES DE SERVICIOS	43.006	32.935	10.071	77
II. USTIAPENENKO BESTELAKO DIRU-SARRERAK OTROS INGRESOS DE EXPLOTACIÓN	72.306	87.662	(15.356)	121
V. SARRERA FINANTZARIOAK INGRESOS FINANCIEROS	109.672	109.672	----	100
2. BALORE NEGOZIAGARRI ETA BESTELAKO FINANTZA-TRESNENAK DE VALORES NEGOCIABLES Y OTROS INSTRUMENTOS FINANCIEROS	109.672	109.672	----	100
VI. ORDAINTEZKO KONTUEN GEHIKETA ETA KOBRATZEKO KONTUEN GUTXITZE GARBIAK AUMENTO CUENTAS A PAGAR Y DISMINUCIÓN CUENTAS A COBRAR NETOS	----	237.953	(237.953)	***
DIRU-SARRERAK GUZTIRA TOTAL INGRESOS	224.984	468.222	(243.238)	208



Bidasoa Oarsoko Industrialdea, S.A.



Bidasoa Oarsoko Industrialdea, S.A.

EGOERA BALANTZEA
BALANCE DE SITUACION

Euro / Euros

AKTIBOA ACTIVO	2017	ONDARE GARBIA ETA PASIBOA PATRIMONIO NETO Y PASIVO	2017
A) AKTIBO EZ-KORRIENTEA ACTIVO NO CORRIENTE	18.414.559	A) ONDARE GARBIA PATRIMONIO NETO	31.552.450
II. Ibilgetu materiala <i>Inmovilizado material</i>	50.237	A-1) Fondo propioak Fondos propios	26.838.839
1. Lurrak eta eraikuntzak <i>Terrenos y construcciones</i>	50.237	I. Kapitala <i>Capital</i>	15.529.840
III. Ondasun higiezinetak inbertsioak <i>Inversiones inmobiliarias</i>	18.204.707	1. Kapital eskrituratua <i>Capital escriturado</i>	15.529.840
1. Lurrak <i>Terrenos</i>	1.661.096	II. Jaulkipen-prima <i>Prima de emisión</i>	4.338.584
2. Eraikuntzak <i>Construcciones</i>	16.543.611	III. Erreserbak <i>Reservas</i>	9.300.005
VI. Zerga geroratuaren aktiboak <i>Activos por impuesto diferido</i>	159.615	1. Lege- eta estatutu-erreserbak <i>Legal y estatutarias</i>	876.164
B) AKTIBO KORRIENTEA ACTIVO CORRIENTE	24.919.732	2. Bestelako erreserbak <i>Otras reservas</i>	8.423.841
II. Izakinak <i>Existencias</i>	5.586.265	V. Aurreko ekitaldietako emaitzak <i>Resultados de ejercicios anteriores</i>	(2.072.561)
1. Merkataritzakoak <i>Comerciales</i>	675.999	2. (Aurreko ekitaldietako emaitza negatiboak) <i>(Resultados negativos de ejercicios anteriores)</i>	(2.072.561)
3. Ekoizpen-bidean diren produktuak <i>Productos en curso</i>	3.129.255	VII. Ekitaldiko emaitza <i>Resultado del ejercicio</i>	(257.029)
4. Produktu bukatuak <i>Productos terminados</i>	1.781.011	A-3) Jasotako diru-laguntzak, dohaintzak eta legatuak Subvenciones, donaciones y legados recibidos	4.713.611
III. Merkataritza zordunak eta kobratzeko bestelako kontuak <i>Deudores comerciales y otras cuentas a cobrar</i>	5.507.540	B) PASIBO EZ-KORRIENTEA PASIVO NO CORRIENTE	11.497.598
1. Bezeroak, salmentengatik eta zerbitzu-emeategatik <i>Cilentes por ventas y prestaciones de servicios</i>	5.313.715	II. Epe luzeko zorrak <i>Deudas a largo plazo</i>	3.339.827
3. Hainbat zordun <i>Deudores varios</i>	1.874	5. Bestelako pasibo finantzarioak <i>Otros pasivos financieros</i>	3.339.827
5. Zerga korrientearen aktiboak <i>Activos por impuesto corriente</i>	191.951	III. Taldeko enpresekin eta elkartuekin epe luzeko zorrak <i>Deudas con empresas del grupo y asociadas a largo plazo</i>	6.142.787
IV. Taldeko enpresetan eta elkartuetan epe laburreko inbertsioak <i>Inversiones empresas del grupo y asociadas a corto plazo</i>	13.483.295	IV. Zerga geroratuaren pasiboak <i>Pasivos por impuesto diferido</i>	2.014.984
2. Enpresei emandako kredituak <i>Créditos a empresas</i>	13.483.295	C) PASIBO KORRIENTEA PASIVO CORRIENTE	284.243
V. Epe laburreko finantza-inbertsioak <i>Inversiones financieras a corto plazo</i>	26.277	III. Epe laburreko zorrak <i>Deudas a corto plazo</i>	41.201
5. Bestelako aktibo finantzarioak <i>Otros activos financieros</i>	26.277	5. Bestelako pasibo finantzarioak <i>Otros pasivos financieros</i>	41.201
VI. Epe laburreko aldizkapenak <i>Periodificaciones a corto plazo</i>	253	V. Merkataritza hartzekodunak eta ordaintzeko bestelako kontuak <i>Acreedores comerciales y otras cuentas a pagar</i>	243.042
VII. Diruzaintza eta bestelako aktibo likido baliokideak <i>Efectivo y otros activos líquidos equivalentes</i>	316.102	1. Hornitzaileak <i>Proveedores</i>	5.324
1. Diruzaintza <i>Tesorería</i>	316.102	3. Hainbat hartzekodun <i>Acreedores varios</i>	12.948
		6. Administrazio Publikoekin bestelako zorrak <i>Otras deudas con las Administraciones Públicas</i>	215.274
		7. Bezeroek emandako aurrerakinak <i>Anticipos de clientes</i>	9.496
AKTIBOA GUZTIRA (A+B) TOTAL ACTIVO (A+B)	43.334.291	ONDARE GARBIA ETA PASIBOA GUZTIRA (A+B+C) TOTAL PATRIMONIO NETO Y PASIVO (A+B+C)	43.334.291

Bidasoa Oarsoko Industrialdea, S.A.

GALDU-IRABAZIEN KONTUA
CUENTA DE PERDIDAS Y GANANCIAS

Euro / Euros

GALDU-IRABAZIEN KONTUA CUENTA DE PERDIDAS Y GANANCIAS		2017
A) ERAGIKETA JARRAITUAK OPERACIONES CONTINUADAS		
1. Negoio-zifraren zenbateko garbia <i>Importe neto de la cifra de negocios</i>		588.948
b) Zerbitzu-emateak <i>Prestaciones de servicios</i>		588.948
2. Produktu bukatuen eta ekoizpen-bidean diren produktuen izakinen aldaketa <i>Variación de existencias de productos terminados y en curso de fabricación</i>		2.415.571
3. Enpresak bere aktiborako egindako lanak <i>Trabajos realizados por la empresa para su activo</i>		829.579
4. Hornikuntzak <i>Aprovisionamientos</i>		(3.136.094)
a) Salgaien kontsumoa <i>Consumo de mercaderías</i>		(10.061)
b) Lehengaien eta bestelako material kontsumigarrien kontsumoa <i>Consumo de materias primas y otras materias consumibles</i>		(3.126.033)
6. Ustiapeneko bestelako sarrerak <i>Otros ingresos de explotación</i>		174.551
a) Sarrera osagarriak eta kudeaketa arrunteko beste batzuk <i>Ingresos accesorios y otros de gestión corriente</i>		174.551
7. Pertsonal-gastuak <i>Gastos de personal</i>		(278.281)
a) Soldatak, lansariak eta antzekoak <i>Sueldos, salarios y asimilados</i>		(218.038)
b) Karga sozialak <i>Cargas sociales</i>		(60.243)
8. Ustiapeneko bestelako gastuak <i>Otros gastos de explotación</i>		(376.077)
a) Kanpoko zerbitzuak <i>Servicios exteriores</i>		(261.936)
b) Tributuak <i>Tributos</i>		(114.141)
9. Ibilgetuaren amortizazioa <i>Amortización del inmovilizado</i>		(678.683)
12. Ibilgetuaren nariadura eta inorenganatzearen emaitza <i>Deterioro y resultado por enajenación del inmovilizado</i>		(57.296)
a) Nariadurak eta galerak <i>Deterioros y pérdidas</i>		(57.296)
A.1) USTIAPENENKO EMAITZA (1+2+3+4+5+6+7+8+9+10+11+12+13+14+15) RESULTADO DE EXPLOTACIÓN (1+2+3+4+5+6+7+8+9+10+11+12+13+14+15)		(517.782)
16. Sarrera finantzarioak <i>Ingresos financieros</i>		202.509
b) Balore negoziagarrien eta bestelako finantza-tresnen sarrerak <i>De valores negociables y otros instrumentos financieros</i>		202.509
b2) Hirugarren enpresetakoak <i>De terceros</i>		202.509
17. Gastu finantzarioak <i>Gastos financieros</i>		(1.349)
b) Hirugarrenetikozorrenak <i>Por deudas con terceros</i>		(1.349)
A.2) EMAITZA FINANTZARIOA (16+17+18+19+20+21) RESULTADO FINANCIERO (16+17+18+19+20+21)		201.160
A.3) ZERGA AURREKO EMAITZA (A.1+A.2) RESULTADO ANTES DE IMPUESTOS (A.1+A.2)		(316.622)
22. Mozkinen gaineko zergak <i>Impuestos sobre beneficios</i>		59.593

Euro / Euros

GALDU-IRABAZIEN KONTUA CUENTA DE PERDIDAS Y GANANCIAS	2017
A.4) EKITALDIKO EMAITZA (A.3+22) RESULTADO DEL EJERCICIO (A.3+22)	(257.029)

Bidasoa Oarsoko Industrialdea, S.A.

EFEKTIBO FLUXUEN EGOERA-ORRIA
ESTADO DE FLUJOS DE EFECTIVO

Euro / Euros

DIRU-FLUXUEN EGOERA-ORRIA ESTADO DE FLUJOS DE EFECTIVO	2017
A) USTIAPEN-JARDUERETAKO DIRU-FLUXUAK FLUJOS DE EFECTIVO DE LAS ACTIVIDADES DE EXPLOTACIÓN	
1. Ekitaldiko zerga aurreko emaitza Resultado del ejercicio antes de impuestos	(316.622)
2. Emaitzaren doikuntzak Ajustes del resultado	(413.877)
a) Ibilgetuaren amortizazioa (+) Amortización del inmovilizado (+)	678.683
b) Narriaduragatik egindako balio-zuzenketak (+/-) Correcciones valorativas por deterioro (+/-)	(61.821)
g) Sarrera finantzarioak (-) Ingresos financieros (-)	(202.509)
h) Gastu finantzarioak (+) Gastos financieros (+)	1.349
k) Bestelako sarrerak eta gastuak (+/-) Otros ingresos y gastos (+/-)	(829.579)
3. Kapital korrientearen aldaketak Cambios en el capital corriente	(628.916)
a) Izakinak (+/-) Existencias (+/-)	(2.832.637)
b) Zordunak eta kobratzeko bestelako kontuak (+/-) Deudores y otras cuentas a cobrar(+/-)	2.036.873
c) Bestelako aktibo korrienteak (+/-) Otros activos corrientes (+/-)	(30)
d) Hartzekodunak eta ordaintzeko bestelako kontuak (+/-) Acreedores y otras cuentas a pagar (+/-)	166.878
4. Ustiapen-jardueretako bestelako diru-fluxuak (+/-) Otros flujos de efectivo de las actividades de explotación (+/-)	228.391
a) Interesen ordainketa (-) Pagos de intereses (-)	(1.349)
c) Interes-kobrantzak (+) Cobros de intereses (+)	202.509
d) Mozkinen gaineko zergen kobrantzak (ordainketak) (+/-) Cobros (pagos) por impuestos sobre beneficios (+/-)	27.231
5. Ustiapen-jardueretako diru-fluxuak (+/--1+2+3+/-4) Flujos de efectivo de las actividades de explotación (+/--1+2+3+/-4)	(1.131.024)
B) INBERTSIO-JARDUERETAKO DIRU-FLUXUAK (+/-) FLUJOS DE EFECTIVO DE LAS ACTIVIDADES DE INVERSIÓN (+/-)	
6. Inbertsioen ordainketak (-) Pagos por inversión (-)	(25.777)
e) Bestelako aktibo finantzarioak Otros activos financieros	(25.777)
7. Desinbertsioen kobrantzak (+) Cobros por desinversiones (+)	1.607.037
a) Taldeko enpresak eta elkartuak Empresas del grupo y asociadas	1.599.981
e) Bestelako aktibo finantzarioak Otros activos financieros	7.056
8. Inbertsio-jardueretako diru-fluxuak (7-6) Flujos de efectivo de las actividades de inversión (7-6)	1.581.260

Euro / Euros

DIRU-FLUXUEN EGOERA-ORRIA ESTADO DE FLUJOS DE EFECTIVO	2017
C) FINANTZAKETA-JARDUERETAKO DIRU-FLUXUAK FLUJOS DE EFECTIVO DE LAS ACTIVIDADES DE FINANCIACIÓN	
10. Pasibo finantzarioko tresnen kobrantzak eta ordainketak <i>Cobros y pagos por instrumentos de pasivo financiero</i>	(246.661)
a) Jaulkipena <i>Emisión</i>	17.040
5 Bestelako zorrak (+) <i>Otras deudas (+)</i>	17.040
b) Itzulketak eta amortizazioak <i>Devolución y amortización de</i>	(263.701)
3. Taldeko enpresekin eta elkartuekin zorrak (-) <i>Deudas con empresas del grupo y asociadas (-)</i>	(159.390)
5. Bestelako zorrak (-) <i>Otras deudas (-)</i>	(104.311)
12. Finantzaketa-jardueretako diru-fluxuak (+/-9+/-10-11) <i>Flujos de efectivo de las actividades de financiación (+/-9+/-10-11)</i>	(246.661)
D) KANBIO-TASEN ALDAKETEN ERAGINA EFECTO DE LAS VARIACIONES DE LOS TIPOS DE CAMBIO	-----
E) ESKUDIRUAREN EDO BALIOKIDEEN GEHIKUNTZA/GUTXITZE GARBIA (+/-5+/-8+/-12+/-D) AUMENTO/DISMINUCIÓN NETA DEL EFECTIVO O EQUIVALENTES (+/-5+/-8+/-12+/-D)	203.575

Bidasoa Oarsoko Industrialdea, S.A.

EGINDAKOAREN KAPITAL AURREKONTUA
PRESUPUESTO DE CAPITAL REALIZADO

Euro / Euros

INBERTSIOAK INVERSIONES		AURREKONTUA PRESUPUESTO	EGINDAKOA REALIZADO	ALDEA DIFERENCIA	%
I.	USTIAPEN-JARDUERETAKO DIRU-FLUXU NEGATIBOAK FLUJOS NEGATIVOS DE EFECTIVO DE LAS ACTIVIDADES DE EXPLOTACIÓN	2.404.412	1.131.024	1.273.388	47
II.	INBERTSIO UKIEZIN, MATERIAL, ONDASUN HIGIEZIN ETA BESTE BATZUEN GEHIKUNTZA AUMENTO DE INVERSIONES INTANGIBLES, MATERIALES, INMOBILIARIAS Y OTRAS	-----	-----	-----	***
III.	FINANTZA-INBERTSIOEN GEHIKUNTZA ETA ONDARE-TRESNEN GUTXITZEA AUMENTO DE INVERSIONES FINANCIERAS Y DISMINUCIÓN DE INSTRUMENTOS PATRIMONIO	-----	25.777	(25.777)	***
2.	BESTELAKO FINANTZA-INBERTSIOAK OTRAS INVERSIONES FINANCIERAS	-----	25.777	(25.777)	***
IV.	PASIBO FINANTZARIOKO TRESNEN GUTXITZEA (ITZULKETA ETA AMORTIZAZIOA) DISMINUCIÓN DE INSTRUMENTOS PASIVO FINANCIERO (DEVOLUCIÓN Y AMORTIZACIÓN)	305.728	263.701	42.027	86
3.	TALDEKO ENPRESEKIKO ETA ELKARTUEKIKO ZORRAK DEUDAS CON EMPRESAS DEL GRUPO Y ASOCIADAS	169.608	159.390	10.218	94
4.	BESTELAKO ZORRAK OTRAS DEUDAS	136.120	104.311	31.809	77
VI.	ESKUDIRUAREN EDO BALIOKIDEEN GEHIKUNTZA GARBIA AUMENTO NETO DEL EFECTIVO O EQUIVALENTES	-----	203.575	-----	0
INBERTSIOAK GUZTIRA TOTAL INVERSIONES		2.710.140	1.624.077	1.086.063	60

Euro / Euros

FINANTZAKETA FINANCIACION		AURREKONTUA PRESUPUESTO	EGINDAKOA REALIZADO	ALDEA DIFERENCIA	%
IV.	ONDARE-TRESNEN GEHIKUNTZA ETA FINANTZA-INBERTSIOEN GUTXITZEA AUMENTO DE INSTRUMENTOS PATRIMONIO Y DISMINUCIÓN DE INVERSIONES FINANCIERAS	2.680.000	1.607.037	1.072.963	60
3.	FINANTZA-INBERTSIOAK TALDEKO ENPRESETAN ETA ELKARTUETAN INVERSIONES FINANCIERAS EN EMPRESAS DEL GRUPO Y ASOCIADAS	2.680.000	1.599.981	1.080.019	60
4.	BESTELAKO FINANTZA-INBERTSIOAK OTRAS INVERSIONES FINANCIERAS	-----	7.056	(7.056)	***
V.	PASIBO FINANTZARIOKO TRESNEN GEHIKUNTZA AUMENTO DE INSTRUMENTOS DE PASIVO FINANCIERO	28.780	17.040	11.740	59
4.	BESTELAKO ZORRAK OTRAS DEUDAS	28.780	17.040	11.740	59
VII.	ESKUDIRUAREN EDO BALIOKIDEEN GUTXITZE GARBIA DISMINUCIÓN NETA DEL EFECTIVO O EQUIVALENTES	1.360	-----	204.935	***
FINANTZAKETA GUZTIRA TOTAL FINANCIACIÓN		2.710.140	1.624.077	1.086.063	60

Bidasoa Oarsoko Industrialdea, S.A.

EGINDAKOAREN USTIAPEN AURREKONTUA
PRESUPUESTO DE EXPLOTACION REALIZADO

Euro / Euros

GASTUAK GASTOS	AURREKONTUA PRESUPUESTO	EGINDAKOA REALIZADO	ALDEA DIFERENCIA	%
I. PERTSONAL-GASTUAK GASTOS DE PERSONAL	278.770	278.281	489	100
1. SOLDATAK, LANSARIAK ETA ANTZEKOAK SUELDOS, SALARIOS Y ASIMILADOS	218.039	218.038	1	100
2. KARGA SOZIALAK ETA BESTE BATZUK CARGAS SOCIALES Y OTROS	60.731	60.243	488	99
II. FUNTZIONAMENDU-GASTUAK GASTOS DE FUNCIONAMIENTO	4.477.255	4.048.354	428.901	90
1. HORNIKUNTZAK APROVISIONAMIENTOS	4.071.588	3.672.277	399.311	90
2. KANPOKO ZERBITZUAK SERVICIOS EXTERIORES	268.667	261.936	6.731	97
3. TRIBUTUAK TRIBUTOS	137.000	114.141	22.859	83
III. GASTU FINANTZARIOAK GASTOS FINANCIEROS	675	1.349	(674)	200
2. HIRUGARRENEKIKO ZORRENAK POR DEUDAS CON TERCEROS	675	1.349	(674)	200
GASTUAK GUZTIRA TOTAL GASTOS	4.756.700	4.327.984	428.716	91

Euro / Euros

DIRU-SARRERAK INGRESOS	AURREKONTUA PRESUPUESTO	EGINDAKOA REALIZADO	ALDEA DIFERENCIA	%
I. NEGOTIO-ZIFRAREN ZENBATEKO GARBIA IMPORTE NETO DE LA CIFRA DE NEGOCIOS	884.895	588.948	295.947	67
1. SALMENTAK VENTAS	252.599	-----	252.599	0
2. ZERBITZU-EMATEAK PRESTACIONES DE SERVICIOS	632.296	588.948	43.348	93
II. USTIAPENENKO BESTELAKO DIRU-SARRERAK OTROS INGRESOS DE EXPLOTACIÓN	206.089	234.144	(28.055)	114
V. SARRERA FINANTZARIOAK INGRESOS FINANCIEROS	216.234	202.509	13.725	94
2. BALORE NEGOTIAGARRI ETA BESTELAKO FINANTZA-TRESNENAK DE VALORES NEGOCIABLES Y OTROS INSTRUMENTOS FINANCIEROS	216.234	202.509	13.725	94
VI. ORDAINTEKO KONTUEN GEHIKETA ETA KOBRATZEKO KONTUEN GUTXITZE GARBIAK AUMENTO CUENTAS A PAGAR Y DISMINUCIÓN CUENTAS A COBRAR NETOS	1.045.070	2.171.359	(1.126.289)	(208)
VII. USTIAPEN-JARDUERETAKO DIRU-FLUXU NEGATIBOAK FLUJOS NEGATIVOS DE EFECTIVO DE LAS ACTIVIDADES DE EXPLOTACIÓN	2.404.412	1.131.024	1.273.388	(47)
DIRU-SARRERAK GUZTIRA TOTAL INGRESOS	4.756.700	4.327.984	428.716	91



Bizkaia Sortaldeko Industrialdea, S.A.



Bizkaia Sortaldeko Industrialdea, S.A.

EGOERA BALANTZEA
BALANCE DE SITUACION

Euro / Euros

AKTIBOA ACTIVO	2017	ONDARE GARBIA ETA PASIBOA PATRIMONIO NETO Y PASIVO	2017
A) AKTIBO EZ-KORRIENTEA ACTIVO NO CORRIENTE	2.482.758	A) ONDARE GARBIA PATRIMONIO NETO	6.691.151
II. Ibilgetu materiala <i>Inmovilizado material</i>	92.208	A-1) Fondo propioak Fondos propios	6.691.151
1. Lurrak eta eraikuntzak <i>Terrenos y construcciones</i>	84.361	I. Kapitala <i>Capital</i>	8.188.589
2. Instalazio teknikoak eta bestelako ibilgetu materiala <i>Instalaciones técnicas y otro inmovilizado material</i>	7.847	1. Kapital eskrituratu <i>Capital escriturado</i>	8.188.589
III. Ondasun higiezinak inbertsioak <i>Inversiones inmobiliarias</i>	2.350.133	III. Erreserbak <i>Reservas</i>	(159.292)
1. Lurrak <i>Terrenos</i>	746.826	1. Lege- eta estatutu-erreserbak <i>Legal y estatutarias</i>	43.115
2. Eraikuntzak <i>Construcciones</i>	1.603.307	2. Bestelako erreserbak <i>Otras reservas</i>	(202.407)
VI. Zerga geroratuak aktiboak <i>Activos por impuesto diferido</i>	40.417	V. Aurreko ekitaldietako emaitzak <i>Resultados de ejercicios anteriores</i>	(1.325.866)
B) AKTIBO KORRIENTEA ACTIVO CORRIENTE	9.304.529	2. (Aurreko ekitaldietako emaitza negatiboak) <i>(Resultados negativos de ejercicios anteriores)</i>	(1.325.866)
II. Izakinak <i>Existencias</i>	2.504.699	VII. Ekitaldiko emaitza <i>Resultado del ejercicio</i>	(12.280)
2. Lehengaiak eta bestelako hornikuntzak <i>Materias primas y otros aprovisionamientos</i>	86.280	B) PASIBO EZ-KORRIENTEA PASIVO NO CORRIENTE	3.884.854
3. Ekoizpen-bidean diren produktuak <i>Productos en curso</i>	506.338	II. Epe luzeko zorrak <i>Deudas a largo plazo</i>	184.854
4. Produktu bukatuak <i>Productos terminados</i>	1.911.410	5. Bestelako pasibo finantzarioak <i>Otros pasivos financieros</i>	184.854
6. Hornitzaileei emandako aurrerakinak <i>Anticipos a proveedores</i>	671	III. Taldeko enprekin eta elkartuekin epe luzeko zorrak <i>Deudas con empresas del grupo y asociadas a largo plazo</i>	3.700.000
III. Merkataritza zordunak eta kobratzeko bestelako kontuak <i>Deudores comerciales y otras cuentas a cobrar</i>	6.620.102	C) PASIBO KORRIENTEA PASIVO CORRIENTE	1.211.282
1. Bezeroak, salmentengatik eta zerbitzu-emateengatik <i>Clientes por ventas y prestaciones de servicios</i>	6.430.828	III. Epe laburreko zorrak <i>Deudas a corto plazo</i>	12.264
5. Zerga korrientearen aktiboak <i>Activos por impuesto corriente</i>	189.274	5. Bestelako pasibo finantzarioak <i>Otros pasivos financieros</i>	12.264
VI. Epe laburreko aldizkapenak <i>Periodificaciones a corto plazo</i>	60.431	IV. Taldeko enprekin eta elkartuekin epe laburreko zorrak <i>Deudas con empresas del grupo y asociadas a corto plazo</i>	1.063.107
VII. Diruzaintza eta bestelako aktibo likido baliokideak <i>Efectivo y otros activos líquidos equivalentes</i>	119.297	V. Merkataritza hartzekodunak eta ordaintzeko bestelako kontuak <i>Acreedores comerciales y otras cuentas a pagar</i>	135.911
1. Diruzaintza <i>Tesorería</i>	119.297	1. Hornitzaileak <i>Proveedores</i>	1.448
		3. Hainbat hartzekodun <i>Acreedores varios</i>	39.847
		6. Administrazio Publikoekin bestelako zorrak <i>Otras deudas con las Administraciones Públicas</i>	91.382
		7. Bezeroek emandako aurrerakinak <i>Anticipos de clientes</i>	3.234
AKTIBOA GUZTIRA (A+B) TOTAL ACTIVO (A+B)	11.787.287	ONDARE GARBIA ETA PASIBOA GUZTIRA (A+B+C) TOTAL PATRIMONIO NETO Y PASIVO (A+B+C)	11.787.287

Bizkaia Sortaldeko Industrialdea, S.A.

GALDU-IRABAZIEN KONTUA
CUENTA DE PERDIDAS Y GANANCIAS

Euro / Euros

GALDU-IRABAZIEN KONTUA CUENTA DE PERDIDAS Y GANANCIAS	2017
A) ERAGIKETA JARRAITUAK OPERACIONES CONTINUADAS	
1. Negoio-zifren zenbateko garbia Importe neto de la cifra de negocios	231.952
a) Salmentak Ventas	174.002
b) Zerbitzu-emateak Prestaciones de servicios	57.950
2. Produktu bukatuen eta ekoizpen-bidean diren produktuen izakinen aldaketa Variación de existencias de productos terminados y en curso de fabricación	(1.046.408)
3. Enpresak bere aktiborako egindako lanak Trabajos realizados por la empresa para su activo	896.723
4. Hornikuntzak Aprovisionamientos	(13.303)
a) Salgaien kontsumoa Consumo de mercaderías	(13.303)
6. Ustiapeneko bestelako sarrerak Otros ingresos de explotación	501.896
a) Sarrera osagarriak eta kudeaketa arrunteko beste batzuk Ingresos accesorios y otros de gestión corriente	498.896
b) Ekitaldiko emaitzara egotzitako ustiapeneko diru-laguntzak Subvenciones de explotación incorporadas al resultado del ejercicio	3.000
7. Pertsonal-gastuak Gastos de personal	(192.107)
a) Soldatak, lansariak eta antzekoak Sueldos, salarios y asimilados	(151.224)
b) Karga sozialak Cargas sociales	(40.883)
8. Ustiapeneko bestelako gastuak Otros gastos de explotación	(535.714)
a) Kanpoko zerbitzuak Servicios exteriores	(519.931)
b) Tributuak Tributos	(15.783)
9. Ibilgetuaren amortizazioa Amortización del inmovilizado	(40.835)
12. Ibilgetuaren narriadura eta inorenganatzearen emaitza Deterioro y resultado por enajenación del inmovilizado	23.205
b) Inorenganatzen eta bestelakoen emaitzak Resultados por enajenaciones y otras	23.205
15. Bestelako emaitzak Otros resultados	(443)
A.1) USTIAPENEO EMAITZA (1+2+3+4+5+6+7+8+9+10+11+12+13+14+15) RESULTADO DE EXPLOTACIÓN (1+2+3+4+5+6+7+8+9+10+11+12+13+14+15)	(175.034)
16. Sarrera finantzarioak Ingresos financieros	217.898
b) Balore negoziagarrien eta bestelako finantza-tresnen sarrerak De valores negociables y otros instrumentos financieros	217.898
b2) Hirugarren enpresetakoak De terceros	217.898
17. Gastu finantzarioak Gastos financieros	(55.144)
a) Taldeko enpresekiko eta elkartuekiko epe laburreko zorrenak Por deudas con empresas del grupo y asociadas	(55.144)
A.2) EMAITZA FINANTZARIOA (16+17+18+19+20+21) RESULTADO FINANCIERO (16+17+18+19+20+21)	162.754

Euro / Euros

GALDU-IRABAZIEN KONTUA CUENTA DE PERDIDAS Y GANANCIAS	2017
A.3) ZERGA AURREKO EMAITZA (A.1+A.2) <i>RESULTADO ANTES DE IMPUESTOS (A.1+A.2)</i>	(12.280)
A.4) EKITALDIKO EMAITZA (A.3+22) <i>RESULTADO DEL EJERCICIO (A.3+22)</i>	(12.280)

Bizkaia Sortaldeko Industrialdea, S.A.

EFEKTIBO FLUXUEN EGOERA-ORRIA
ESTADO DE FLUJOS DE EFECTIVO

Euro / Euros

DIRU-FLUXUEN EGOERA-ORRIA ESTADO DE FLUJOS DE EFECTIVO	2017
A) USTIAPEN-JARDUERETAKO DIRU-FLUXUAK FLUJOS DE EFECTIVO DE LAS ACTIVIDADES DE EXPLOTACIÓN	
1. Ekitaldiko zerga aurreko emaitza Resultado del ejercicio antes de impuestos	(12.280)
2. Emaitzaren doikuntzak Ajustes del resultado	(1.052.311)
a) Ibilgetuaren amortizazioa (+) Amortización del inmovilizado (+)	40.835
b) Narriaduragatik egindako balio-zuzenketak (+/-) Correcciones valorativas por deterioro (+/-)	(10.464)
e) Ibilgetuaren bajen eta inorenganatzeeen emaitzak (+/-) Resultados por bajas y enajenaciones del inmovilizado (+/-)	(23.205)
g) Sarrera finantzarioak (-) Ingresos financieros (-)	(217.898)
h) Gastu finantzarioak (+) Gastos financieros (+)	55.144
k) Bestelako sarrerak eta gastuak (+/-) Otros ingresos y gastos (+/-)	(896.723)
3. Kapital korrientearen aldaketak Cambios en el capital corriente	1.579.201
a) Izakinak (+/-) Existencias (+/-)	1.046.408
b) Zordunak eta kobratzeko bestelako kontuak (+/-) Deudores y otras cuentas a cobrar(+/-)	530.893
c) Bestelako aktibo korrienteak (+/-) Otros activos corrientes (+/-)	18.598
d) Hartzekodunak eta ordaintzeko bestelako kontuak (+/-) Acreedores y otras cuentas a pagar (+/-)	(16.698)
4. Ustiapen-jardueretako bestelako diru-fluxuak (+/-) Otros flujos de efectivo de las actividades de explotación (+/-)	167.278
a) Interesen ordainketa (-) Pagos de intereses (-)	(55.144)
c) Interes-kobrantzak (+) Cobros de intereses (+)	217.898
d) Mozkinen gaineko zergen kobrantzak (ordainketak) (+/-) Cobros (pagos) por impuestos sobre beneficios (+/-)	4.524
5. Ustiapen-jardueretako diru-fluxuak (+/--1+/-2+/-3+/-4) Flujos de efectivo de las actividades de explotación (+/--1+/-2+/-3+/-4)	681.888
B) INBERTSIO-JARDUERETAKO DIRU-FLUXUAK (+/-) FLUJOS DE EFECTIVO DE LAS ACTIVIDADES DE INVERSIÓN (+/-)	
6. Inbertsioen ordainketak (-) Pagos por inversión (-)	(61.971)
c) Ibilgetu materiala Inmovilizado material	(61.970)
d) Ondasun higiezinetao inbertsioak Inversiones inmobiliarias	(1)
7. Desinbertsioen kobrantzak (+) Cobros por desinversiones (+)	60.000
d) Ondasun higiezinetao inbertsioak Inversiones inmobiliarias	60.000

Euro / Euros

DIRU-FLUXUEN EGOERA-ORRIA ESTADO DE FLUJOS DE EFECTIVO	2017
8. Inbertsio-jardueretako diru-fluxuak (7-6) <i>Flujos de efectivo de las actividades de inversión (7-6)</i>	(1.971)
C) FINANTZAKETA-JARDUERETAKO DIRU-FLUXUAK FLUJOS DE EFECTIVO DE LAS ACTIVIDADES DE FINANCIACIÓN	
10. Pasibo finantzarioko tresnen kobrantzak eta ordainketak <i>Cobros y pagos por instrumentos de pasivo financiero</i>	(711.392)
a) Jaulkipena <i>Emisión</i>	25.007
5 Bestelako zorrak (+) <i>Otras deudas (+)</i>	25.007
b) Itzulketak eta amortizazioak <i>Devolución y amortización de</i>	(736.399)
3. Taldeko enpresekin eta elkartuekin zorrak (-) <i>Deudas con empresas del grupo y asociadas (-)</i>	(736.399)
12. Finantzaketa-jardueretako diru-fluxuak (+/-9+/-10-11) <i>Flujos de efectivo de las actividades de financiación (+/-9+/-10-11)</i>	(711.392)
D) KANBIO-TASEN ALDAKETEN ERAGINA <i>EFECTO DE LAS VARIACIONES DE LOS TIPOS DE CAMBIO</i>	-----
E) ESKUDIRUAREN EDO BALIOKIDEEN GEHIKUNTZA/GUTXITZE GARBIA (+/-5+/-8+/-12+/-D) <i>AUMENTO/DISMINUCIÓN NETA DEL EFECTIVO O EQUIVALENTES (+/-5+/-8+/-12+/-D)</i>	(31.475)

Bizkaia Sortaldeko Industrialdea, S.A.

EGINDAKOAREN KAPITAL AURREKONTUA
PRESUPUESTO DE CAPITAL REALIZADO

Euro / Euros

INBERTSIOAK INVERSIONES	AURREKONTUA PRESUPUESTO	EGINDAKOA REALIZADO	ALDEA DIFERENCIA	%
II. INBERTSIO UKIEZIN, MATERIAL, ONDASUN HIGIEZIN ETA BESTE BATZUEN GEHIKUNTZA AUMENTO DE INVERSIONES INTANGIBLES, MATERIALES, INMOBILIARIAS Y OTRAS	80.000	61.971	18.029	77
2. IBILGETU MATERIALA INMOVILIZADO MATERIAL	80.000	61.970	18.030	77
3. ONDASUN HIGIEZINETAKO INBERTSIOAK INVERSIONES INMOBILIARIAS	-----	1	(1)	***
IV. PASIBO FINANTZARIOKO TRESNEN GUTXITZEA (ITZULKETA ETA AMORTIZAZIOA) DISMINUCIÓN DE INSTRUMENTOS PASIVO FINANCIERO (DEVOLUCIÓN Y AMORTIZACIÓN)	1.799.505	736.399	1.063.106	41
3. TALDEKO ENPRESEKIKO ETA ELKARTUEKIKO ZORRAK DEUDAS CON EMPRESAS DEL GRUPO Y ASOCIADAS	1.799.505	736.399	1.063.106	41
INBERTSIOAK GUZTIRA TOTAL INVERSIONES	1.879.505	798.370	1.081.135	42

Euro / Euros

FINANTZAKETA FINANCIACION	AURREKONTUA PRESUPUESTO	EGINDAKOA REALIZADO	ALDEA DIFERENCIA	%
I. USTIAPEN-JARDUERETAKO DIRU-FLUXU POSITIBOAK FLUJOS POSITIVOS DE EFECTIVO DE LAS ACTIVIDADES DE EXPLOTACIÓN	677.518	681.888	(4.370)	(101)
II. INBERTSIO UKIEZIN, MATERIAL, HIGIEZIN ETA BESTE BATZUEN GUTXITZEA DISMINUCIÓN DE INVERSIONES INTANGIBLES, MATERIALES, INMOBILIARIAS Y OTRAS	998.760	60.000	938.760	6
3. ONDASUN HIGIEZINETAKO INBERTSIOAK INVERSIONES INMOBILIARIAS	998.760	60.000	938.760	6
V. PASIBO FINANTZARIOKO TRESNEN GEHIKUNTZA AUMENTO DE INSTRUMENTOS DE PASIVO FINANCIERO	10.000	25.007	(15.007)	250
4. BESTELAKO ZORRAK OTRAS DEUDAS	10.000	25.007	(15.007)	250
VII. ESKUDIRUAREN EDO BALIOKIDEEN GUTXITZE GARBIA DISMINUCIÓN NETA DEL EFECTIVO O EQUIVALENTES	193.227	31.475	161.752	(16)
FINANTZAKETA GUZTIRA TOTAL FINANCIACIÓN	1.879.505	798.370	1.081.135	42

Bizkaia Sortaldeko Industrialdea, S.A.

EGINDAKOAREN USTIAPEN AURREKONTUA
PRESUPUESTO DE EXPLOTACION REALIZADO

Euro / Euros


GASTUAK GASTOS	AURREKONTUA PRESUPUESTO	EGINDAKOA REALIZADO	ALDEA DIFERENCIA	%
I. PERTSONAL-GASTUAK GASTOS DE PERSONAL	193.105	192.107	998	99
1. SOLDATAK, LANSARIAK ETA ANTZEKOAK SUELDOS, SALARIOS Y ASIMILADOS	152.100	151.224	876	99
2. KARGA SOZIALAK ETA BESTE BATZUK CARGAS SOCIALES Y OTROS	41.005	40.883	122	100
II. FUNTZIONAMENDU-GASTUAK GASTOS DE FUNCIONAMIENTO	1.330.000	549.460	780.540	41
1. HORNIKUNTZAK APROVISIONAMIENTOS	750.000	13.303	736.697	2
2. KANPOKO ZERBITZUAK SERVICIOS EXTERIORES	526.000	519.931	6.069	99
3. TRIBUTUAK TRIBUTOS	54.000	15.783	38.217	29
4. KUDEAKETA ARRUNTEKO BESTELAKO GASTUAK OTROS GASTOS DE GESTIÓN CORRIENTE	----	443	(443)	***
III. GASTU FINANTZARIOAK GASTOS FINANCIEROS	58.000	55.144	2.856	95
1. TALDEKO ENPRESEKIKO ETA ELKARTUEKIKO ZORRENAK POR DEUDAS CON EMPRESAS DEL GRUPO Y ASOCIADAS	58.000	55.144	2.856	95
VI. USTIAPEN-JARDUERETAKO DIRU-FLUXU POSITIBOAK FLUJOS POSITIVOS DE EFECTIVO DE LAS ACTIVIDADES DE EXPLOTACIÓN	677.518	681.888	(4.370)	101
GASTUAK GUZTIRA TOTAL GASTOS	2.258.623	1.478.599	780.024	65

Euro / Euros

DIRU-SARRERAK INGRESOS	AURREKONTUA PRESUPUESTO	EGINDAKOA REALIZADO	ALDEA DIFERENCIA	%
I. NEGOZIO-ZIFRAREN ZENBATEKO GARBIA IMPORTE NETO DE LA CIFRA DE NEGOCIOS	1.488.423	231.952	1.256.471	16
1. SALMENTAK VENTAS	1.482.423	174.002	1.308.421	12
2. ZERBITZU-EMATEAK PRESTACIONES DE SERVICIOS	6.000	57.950	(51.950)	966
II. USTIAPENENKO BESTELAKO DIRU-SARRERAK OTROS INGRESOS DE EXPLOTACIÓN	540.200	498.896	41.304	92
IV. USTIAPENENKO TRANSFERENTZIAK ETA DIRU-LAGUNTZAK TRANSFERENCIAS Y SUBVENCIONES DE EXPLOTACIÓN	----	3.000	(3.000)	***
V. SARRERA FINANTZARIOAK INGRESOS FINANCIEROS	230.000	217.898	12.102	95
2. BALORE NEGOZIAGARRI ETA BESTELAKO FINANTZA-TRESNENAK DE VALORES NEGOCIABLES Y OTROS INSTRUMENTOS FINANCIEROS	230.000	217.898	12.102	95
VI. ORDAINTEKO KONTUEN GEHIKETA ETA KOBRATZEKO KONTUEN GUTXITZE GARBIAK AUMENTO CUENTAS A PAGAR Y DISMINUCIÓN CUENTAS A COBRAR NETOS	----	526.853	(526.853)	***
DIRU-SARRERAK GUZTIRA TOTAL INGRESOS	2.258.623	1.478.599	780.024	65



Lanbarren Parke Logistikoa, S.A.



Lanbarren Parke Logistikoa, S.A.

EGOERA BALANTZEA
BALANCE DE SITUACION

Euro / Euros

AKTIBOA ACTIVO		2017	ONDARE GARBIA ETA PASIBOA PATRIMONIO NETO Y PASIVO		2017
A)	AKTIBO EZ-KORRIENTEA ACTIVO NO CORRIENTE	----	A)	ONDARE GARBIA PATRIMONIO NETO	2.544.304
B)	AKTIBO KORRIENTEA ACTIVO CORRIENTE	2.556.839	A-1)	Fondo propioak Fondos propios	2.544.304
III.	Merkataritza zordunak eta kobratzeko bestelako kontuak <i>Deudores comerciales y otras cuentas a cobrar</i>	46.947	I.	Kapitala <i>Capital</i>	2.944.900
3.	Hainbat zordun <i>Deudores varios</i>	10.600	1.	Kapital eskrituratua <i>Capital escriturado</i>	2.944.900
6.	Administrazio Publikoekin bestelako hartzeak <i>Otros créditos con las Administraciones Públicas</i>	36.347	III.	Erreserbak <i>Reservas</i>	629.739
IV.	Taldeko enpresetan eta elkartuetan epe laburreko inbertsioak <i>Inversiones empresas del grupo y asociadas a corto plazo</i>	2.394.057	1.	Lege- eta estatutu-erreserbak <i>Legal y estatutarias</i>	151.905
2.	Enpresei emandako kredituak <i>Créditos a empresas</i>	2.394.057	2.	Bestelako erreserbak <i>Otras reservas</i>	477.834
V.	Epe laburreko finantza-inbertsioak <i>Inversiones financieras a corto plazo</i>	1.527	V.	Aurreko ekitaldietako emaitzak <i>Resultados de ejercicios anteriores</i>	(842.270)
5.	Bestelako aktibo finantzarioak <i>Otros activos financieros</i>	1.527	2.	(Aurreko ekitaldietako emaitza negatiboak) <i>(Resultados negativos de ejercicios anteriores)</i>	(842.270)
VI.	Epe laburreko aldiakapenak <i>Periodificaciones a corto plazo</i>	467	VII.	Ekitaldiko emaitza <i>Resultado del ejercicio</i>	(188.065)
VII.	Diruzaintza eta bestelako aktibo likido baliokideak <i>Efectivo y otros activos líquidos equivalentes</i>	113.841	B)	PASIBO EZ-KORRIENTEA PASIVO NO CORRIENTE	----
1.	Diruzaintza <i>Tesorería</i>	113.841	C)	PASIBO KORRIENTEA PASIVO CORRIENTE	12.535
			V.	Merkataritza hartzekodunak eta ordaintzeko bestelako kontuak <i>Acreedores comerciales y otras cuentas a pagar</i>	12.535
			3.	Hainbat hartzekodun <i>Acreedores varios</i>	9.031
			6.	Administrazio Publikoekin bestelako zorrak <i>Otras deudas con las Administraciones Públicas</i>	3.504
	AKTIBOA GUZTIRA (A+B) TOTAL ACTIVO (A+B)	2.556.839		ONDARE GARBIA ETA PASIBOA GUZTIRA (A+B+C) TOTAL PATRIMONIO NETO Y PASIVO (A+B+C)	2.556.839

Lanbarren Parke Logistikoa, S.A.

GALDU-IRABAZIEN KONTUA
CUENTA DE PERDIDAS Y GANANCIAS

Euro / Euros

GALDU-IRABAZIEN KONTUA CUENTA DE PERDIDAS Y GANANCIAS		2017
A) ERAGIKETA JARRAITUAK OPERACIONES CONTINUADAS		
6. Ustiapeneko bestelako sarrerak Otros ingresos de explotación		17.105
a) Sarrera osagarriak eta kudeaketa arrunteko beste batzuk <i>Ingresos accesorios y otros de gestión corriente</i>		17.105
7. Pertsonal-gastuak Gastos de personal		(53.299)
a) Soldatak, lansariak eta antzekoak <i>Sueldos, salarios y asimilados</i>		(40.931)
b) Karga sozialak <i>Cargas sociales</i>		(12.368)
8. Ustiapeneko bestelako gastuak Otros gastos de explotación		(84.562)
a) Kanpoko zerbitzuak <i>Servicios exteriores</i>		(83.643)
b) Tributuak <i>Tributos</i>		(919)
15. Bestelako emaitzak Otros resultados		(67.238)
A.1) USTIAPENENKO EMAITZA (1+2+3+4+5+6+7+8+9+10+11+12+13+14+15) RESULTADO DE EXPLOTACIÓN (1+2+3+4+5+6+7+8+9+10+11+12+13+14+15)		(187.994)
17. Gastu finantzarioak Gastos financieros		(71)
b) Hirugarrenetik zorrenak <i>Por deudas con terceros</i>		(71)
A.2) EMAITZA FINANTZARIOA (16+17+18+19+20+21) RESULTADO FINANCIERO (16+17+18+19+20+21)		(71)
A.3) ZERGA AURREKO EMAITZA (A.1+A.2) RESULTADO ANTES DE IMPUESTOS (A.1+A.2)		(188.065)
A.4) EKITALDIKO EMAITZA (A.3+22) RESULTADO DEL EJERCICIO (A.3+22)		(188.065)

Lanbarren Parke Logistikoa, S.A.

EFECTIVO FLUXUEN EGOERA-ORRIA
ESTADO DE FLUJOS DE EFECTIVO

Euro / Euros

DIRU-FLUXUEN EGOERA-ORRIA ESTADO DE FLUJOS DE EFECTIVO	2017
A) USTIAPEN-JARDUERETAKO DIRU-FLUXUAK FLUJOS DE EFECTIVO DE LAS ACTIVIDADES DE EXPLOTACIÓN	
1. Ekitaldiko zerga aurreko emaitza <i>Resultado del ejercicio antes de impuestos</i>	(188.065)
2. Emaitzaren doikuntzak <i>Ajustes del resultado</i>	71
h) Gastu finantzarioak (+) <i>Gastos financieros (+)</i>	71
3. Kapital korrientearen aldaketak <i>Cambios en el capital corriente</i>	(26.209)
b) Zordunak eta kobratzeko bestelako kontuak (+/-) <i>Deudores y otras cuentas a cobrar(+/-)</i>	(25.517)
d) Hartzekodunak eta ordaintzeko bestelako kontuak (+/-) <i>Acreedores y otras cuentas a pagar (+/-)</i>	(692)
4. Ustiapen-jardueretako bestelako diru-fluxuak (+/-) <i>Otros flujos de efectivo de las actividades de explotación (+/-)</i>	(33.734)
a) Interesen ordainketa (-) <i>Pagos de intereses (-)</i>	(71)
e) Bestelako ordainketak (kobrantzak) (-/+) <i>Otros pagos (cobros) (-/+)</i>	(33.663)
5. Ustiapen-jardueretako diru-fluxuak (+/-1+/-2+/-3+/-4) <i>Flujos de efectivo de las actividades de explotación (+/-1+/-2+/-3+/-4)</i>	(247.937)
B) INBERTSIO-JARDUERETAKO DIRU-FLUXUAK (+/-) FLUJOS DE EFECTIVO DE LAS ACTIVIDADES DE INVERSIÓN (+/-)	
6. Inbertsioen ordainketak (-) <i>Pagos por inversión (-)</i>	(1.527)
e) Bestelako aktibo finantzarioak <i>Otros activos financieros</i>	(1.527)
7. Desinbertsioen kobrantzak (+) <i>Cobros por desinversiones (+)</i>	282.808
a) Taldeko enpresak eta elkartuak <i>Empresas del grupo y asociadas</i>	282.808
8. Inbertsio-jardueretako diru-fluxuak (7-6) <i>Flujos de efectivo de las actividades de inversión (7-6)</i>	281.281
C) FINANTZAKETA-JARDUERETAKO DIRU-FLUXUAK FLUJOS DE EFECTIVO DE LAS ACTIVIDADES DE FINANCIACIÓN	
12. Finantzaketa-jardueretako diru-fluxuak (+/-9+/-10-11) <i>Flujos de efectivo de las actividades de financiación (+/-9+/-10-11)</i>	----
D) KANBIO-TASEN ALDAKETEN ERAGINA EFECTO DE LAS VARIACIONES DE LOS TIPOS DE CAMBIO	----
E) ESKUDIRUAREN EDO BALIOKIDEEN GEHIKUNTZA/GUTXITZE GARBIA (+/-5+/-8+/-12+/-D) AUMENTO/DISMINUCIÓN NETA DEL EFECTIVO O EQUIVALENTES (+/-5+/-8+/-12+/-D)	33.344

Lanbarren Parke Logistikoa, S.A.

EGINDAKOAREN KAPITAL AURREKONTUA
PRESUPUESTO DE CAPITAL REALIZADO

Euro / Euros

INBERTSIOAK INVERSIONES		AURREKONTUA PRESUPUESTO	EGINDAKOA REALIZADO	ALDEA DIFERENCIA	%
I.	USTIAPEN-JARDUERETAKO DIRU-FLUXU NEGATIBOAK FLUJOS NEGATIVOS DE EFECTIVO DE LAS ACTIVIDADES DE EXPLOTACIÓN	-----	247.937	-----	0
III.	FINANTZA-INBERTSIOEN GEHIKUNTZA ETA ONDARE-TRESNEN GUTXITZEA AUMENTO DE INVERSIONES FINANCIERAS Y DISMINUCIÓN DE INSTRUMENTOS PATRIMONIO	135.000	1.527	133.473	1
1.	FINANTZA-INBERTSIOAK TALDEKO ENPRESETAN ETA ELKARTUETAN INVERSIONES FINANCIERAS EN EMPRESAS DEL GRUPO Y ASOCIADAS	135.000	-----	135.000	0
2.	BESTELAKO FINANTZA-INBERTSIOAK OTRAS INVERSIONES FINANCIERAS	-----	1.527	(1.527)	***
VI.	ESKUDIRUAREN EDO BALIOKIDEEN GEHIKUNTZA GARBIA AUMENTO NETO DEL EFECTIVO O EQUIVALENTES	-----	33.344	-----	0
INBERTSIOAK GUZTIRA TOTAL INVERSIONES		135.000	282.808	(147.808)	209

Euro / Euros

FINANTZAKETA FINANCIACION		AURREKONTUA PRESUPUESTO	EGINDAKOA REALIZADO	ALDEA DIFERENCIA	%
I.	USTIAPEN-JARDUERETAKO DIRU-FLUXU POSITIBOAK FLUJOS POSITIVOS DE EFECTIVO DE LAS ACTIVIDADES DE EXPLOTACIÓN	133.833	-----	381.770	185
IV.	ONDARE-TRESNEN GEHIKUNTZA ETA FINANTZA-INBERTSIOEN GUTXITZEA AUMENTO DE INSTRUMENTOS PATRIMONIO Y DISMINUCIÓN DE INVERSIONES FINANCIERAS	-----	282.808	(282.808)	***
3.	FINANTZA-INBERTSIOAK TALDEKO ENPRESETAN ETA ELKARTUETAN INVERSIONES FINANCIERAS EN EMPRESAS DEL GRUPO Y ASOCIADAS	-----	282.808	(282.808)	***
VII.	ESKUDIRUAREN EDO BALIOKIDEEN GUTXITZE GARBIA DISMINUCIÓN NETA DEL EFECTIVO O EQUIVALENTES	1.167	-----	34.511	***
FINANTZAKETA GUZTIRA TOTAL FINANCIACIÓN		135.000	282.808	(147.808)	209

Lanbarren Parke Logistikoa, S.A.

EGINDAKOAREN USTIAPEN AURREKONTUA
PRESUPUESTO DE EXPLOTACION REALIZADO

Euro / Euros

GASTUAK GASTOS	AURREKONTUA PRESUPUESTO	EGINDAKOA REALIZADO	ALDEA DIFERENCIA	%
I. PERTSONAL-GASTUAK GASTOS DE PERSONAL	53.974	53.299	675	99
1. SOLDATAK, LANSARIAK ETA ANTZEKOAK SUELDOS, SALARIOS Y ASIMILADOS	40.931	40.931	-----	100
2. KARGA SOZIALAK ETA BESTE BATZUK CARGAS SOCIALES Y OTROS	13.043	12.368	675	95
II. FUNTZIONAMENDU-GASTUAK GASTOS DE FUNCIONAMIENTO	207.450	185.463	21.987	89
1. HORNIKUNTZAK APROVISIONAMIENTOS	-----	33.663	(33.663)	***
2. KANPOKO ZERBITZUAK SERVICIOS EXTERIORES	206.360	83.643	122.717	41
3. TRIBUTUAK TRIBUTOS	1.090	919	171	84
4. KUDEAKETA ARRUNTEKO BESTELAKO GASTUAK OTROS GASTOS DE GESTIÓN CORRIENTE	-----	67.238	(67.238)	***
III. GASTU FINANTZARIOAK GASTOS FINANCIEROS	-----	71	(71)	***
2. HIRUGARRENEKIKO ZORRENAK POR DEUDAS CON TERCEROS	-----	71	(71)	***
V. KOBRATZEKO KONTUEN GEHIKETA ETA ORDAINTEKO KONTUEN GUTXITZE GARBIAK AUMENTO CUENTAS A COBRAR Y DISMINUCIÓN CUENTAS A PAGAR NETOS	5.932	26.209	(20.277)	442
VI. USTIAPEN-JARDUERETAKO DIRU-FLUXU POSITIBOAK FLUJOS POSITIVOS DE EFECTIVO DE LAS ACTIVIDADES DE EXPLOTACIÓN	133.833	-----	381.770	(185)
GASTUAK GUZTIRA TOTAL GASTOS	401.189	265.042	136.147	66

Euro / Euros

DIRU-SARRERAK INGRESOS	AURREKONTUA PRESUPUESTO	EGINDAKOA REALIZADO	ALDEA DIFERENCIA	%
II. USTIAPENENKO BESTELAKO DIRU-SARRERAK OTROS INGRESOS DE EXPLOTACIÓN	401.189	17.105	384.084	4
VII. USTIAPEN-JARDUERETAKO DIRU-FLUXU NEGATIBOAK FLUJOS NEGATIVOS DE EFECTIVO DE LAS ACTIVIDADES DE EXPLOTACIÓN	-----	247.937	-----	0
DIRU-SARRERAK GUZTIRA TOTAL INGRESOS	401.189	265.042	136.147	66



Goierri Beheko Industrialdea, S.A.



Goierri Beheko Industrialdea, S.A.

EGOERA BALANTZEA
BALANCE DE SITUACION

Euro / Euros

AKTIBOA ACTIVO	2017	ONDARE GARBIA ETA PASIBOA PATRIMONIO NETO Y PASIVO	2017
A) AKTIBO EZ-KORRIENTEA ACTIVO NO CORRIENTE	22.943	A) ONDARE GARBIA PATRIMONIO NETO	6.358.566
II. Ibilgetu materiala <i>Inmovilizado material</i>	12.921	A-1) Fondo propioak Fondos propios	6.358.566
1. Lurrak eta eraikuntzak <i>Terrenos y construcciones</i>	12.921	I. Kapitala <i>Capital</i>	5.001.131
III. Ondasun higiezinetak inbertsioak <i>Inversiones inmobiliarias</i>	7.492	1. Kapital eskrituratu <i>Capital escriturado</i>	5.001.131
1. Lurrak <i>Terrenos</i>	7.413	II. Jaulkipen-prima <i>Prima de emisión</i>	920.591
2. Eraikuntzak <i>Construcciones</i>	79	III. Erreserbak <i>Reservas</i>	2.197.328
VI. Zerga geroratu en aktiboak <i>Activos por impuesto diferido</i>	2.530	1. Lege- eta estatutu-erreserbak <i>Legal y estatutarias</i>	221.428
B) AKTIBO KORRIENTEA ACTIVO CORRIENTE	6.376.187	2. Bestelako erreserbak <i>Otras reservas</i>	1.975.900
II. Izakinak <i>Existencias</i>	4.501.741	V. Aurreko ekitaldietako emaitzak <i>Resultados de ejercicios anteriores</i>	(1.565.150)
2. Lehengaiak eta bestelako hornikuntzak <i>Materias primas y otros aprovisionamientos</i>	4.501.741	2. (Aurreko ekitaldietako emaitza negatiboak) <i>(Resultados negativos de ejercicios anteriores)</i>	(1.565.150)
III. Merkataritza zordunak eta kobratzeko bestelako kontuak <i>Deudores comerciales y otras cuentas a cobrar</i>	128.225	VII. Ekitaldiko emaitza <i>Resultado del ejercicio</i>	(195.334)
1. Bezeroak, salmentengatik eta zerbitzu-emateengatik <i>Clientes por ventas y prestaciones de servicios</i>	105.926	B) PASIBO EZ-KORRIENTEA PASIVO NO CORRIENTE	34.994
3. Hainbat zordun <i>Deudores varios</i>	1.202	II. Epe luzeko zorrak <i>Deudas a largo plazo</i>	34.994
6. Administrazio Publikoekin bestelako hartzeak <i>Otros créditos con las Administraciones Públicas</i>	21.097	5. Bestelako pasibo finantzarioak <i>Otros pasivos financieros</i>	34.994
IV. Taldeko enpresetan eta elkartuetan epe laburreko inbertsioak <i>Inversiones empresas del grupo y asociadas a corto plazo</i>	1.654.915	C) PASIBO KORRIENTEA PASIVO CORRIENTE	5.570
2. Enpresei emandako kredituak <i>Créditos a empresas</i>	1.654.915	V. Merkataritza hartzekodunak eta ordaintzeko bestelako kontuak <i>Acreedores comerciales y otras cuentas a pagar</i>	5.570
VII. Diruzaintza eta bestelako aktibo likido baliokideak <i>Efectivo y otros activos líquidos equivalentes</i>	91.306	3. Hainbat hartzekodun <i>Acreedores varios</i>	2.816
1. Diruzaintza <i>Tesorería</i>	91.306	6. Administrazio Publikoekin bestelako zorrak <i>Otras deudas con las Administraciones Públicas</i>	2.754
AKTIBOA GUZTIRA (A+B) TOTAL ACTIVO (A+B)	6.399.130	ONDARE GARBIA ETA PASIBOA GUZTIRA (A+B+C) TOTAL PATRIMONIO NETO Y PASIVO (A+B+C)	6.399.130

Goierri Beheko Industrialdea, S.A.

GALDU-IRABAZIEN KONTUA
CUENTA DE PERDIDAS Y GANANCIAS

Euro / Euros

GALDU-IRABAZIEN KONTUA CUENTA DE PERDIDAS Y GANANCIAS	2017
A) ERAGIKETA JARRAITUAK OPERACIONES CONTINUADAS	
1. Negoio-zifraren zenbateko garbia Importe neto de la cifra de negocios	4.224
b) Zerbitzu-emateak Prestaciones de servicios	4.224
7. Pertsonal-gastuak Gastos de personal	(50.767)
a) Soldatak, lansariak eta antzekoak Sueldos, salarios y asimilados	(38.847)
b) Karga sozialak Cargas sociales	(11.920)
8. Ustiapeneko bestelako gastuak Otros gastos de explotación	(157.869)
a) Kanpoko zerbitzuak Servicios exteriores	(144.864)
b) Tributuak Tributos	(13.005)
9. Ibilgetuaren amortizazioa Amortización del inmovilizado	(540)
15. Bestelako emaitzak Otros resultados	(708)
A.1) USTIAPENENKO EMAITZA (1+2+3+4+5+6+7+8+9+10+11+12+13+14+15) RESULTADO DE EXPLOTACIÓN (1+2+3+4+5+6+7+8+9+10+11+12+13+14+15)	(205.660)
16. Sarrera finantzarioak Ingresos financieros	10.459
b) Balore negoziagarrien eta bestelako finantza-tresnen sarrerak De valores negociables y otros instrumentos financieros	10.459
b2) Hirugarren enpresetakoak De terceros	10.459
17. Gastu finantzarioak Gastos financieros	(133)
b) Hirugarreneneko zorrenak Por deudas con terceros	(133)
A.2) EMAITZA FINANTZARIOA (16+17+18+19+20+21) RESULTADO FINANCIERO (16+17+18+19+20+21)	10.326
A.3) ZERGA AURREKO EMAITZA (A.1+A.2) RESULTADO ANTES DE IMPUESTOS (A.1+A.2)	(195.334)
A.4) EKITALDIKO EMAITZA (A.3+22) RESULTADO DEL EJERCICIO (A.3+22)	(195.334)

Goierri Beheko Industrialdea, S.A.

EFECTIVO FLUXUEN EGOERA-ORRIA
ESTADO DE FLUJOS DE EFECTIVO

Euro / Euros

DIRU-FLUXUEN EGOERA-ORRIA ESTADO DE FLUJOS DE EFECTIVO	2017
A) USTIAPEN-JARDUERETAKO DIRU-FLUXUAK FLUJOS DE EFECTIVO DE LAS ACTIVIDADES DE EXPLOTACIÓN	
1. Ekitaldiko zerga aurreko emaitza <i>Resultado del ejercicio antes de impuestos</i>	(195.334)
2. Emaitzaren doikuntzak <i>Ajustes del resultado</i>	(9.786)
a) Ibilgetuaren amortizazioa (+) <i>Amortización del inmovilizado (+)</i>	540
g) Sarrera finantzarioak (-) <i>Ingresos financieros (-)</i>	(10.459)
h) Gastu finantzarioak (+) <i>Gastos financieros (+)</i>	133
3. Kapital korrientearen aldaketak <i>Cambios en el capital corriente</i>	388.448
b) Zordunak eta kobratzeko bestelako kontuak (+/-) <i>Deudores y otras cuentas a cobrar(+/-)</i>	389.398
d) Hartzekodunak eta ordaintzeko bestelako kontuak (+/-) <i>Acreedores y otras cuentas a pagar (+/-)</i>	(950)
4. Ustiapen-jardueretako bestelako diru-fluxuak (+/-) <i>Otros flujos de efectivo de las actividades de explotación (+/-)</i>	16.804
a) Interesen ordainketa (-) <i>Pagos de intereses (-)</i>	(133)
c) Interes-kobrantzak (+) <i>Cobros de intereses (+)</i>	10.459
d) Mozkinen gaineko zergen kobrantzak (ordainketak) (+/-) <i>Cobros (pagos) por impuestos sobre beneficios (+/-)</i>	6.478
5. Ustiapen-jardueretako diru-fluxuak (+/--1+/-2+/-3+/-4) <i>Flujos de efectivo de las actividades de explotación (+/--1+/-2+/-3+/-4)</i>	200.132
B) INBERTSIO-JARDUERETAKO DIRU-FLUXUAK (+/-) FLUJOS DE EFECTIVO DE LAS ACTIVIDADES DE INVERSIÓN (+/-)	
6. Inbertsioen ordainketak (-) <i>Pagos por inversión (-)</i>	(246.065)
a) Taldeko enpresak eta elkartuak <i>Empresas del grupo y asociadas</i>	(246.065)
8. Inbertsio-jardueretako diru-fluxuak (7-6) <i>Flujos de efectivo de las actividades de inversión (7-6)</i>	(246.065)
C) FINANTZAKETA-JARDUERETAKO DIRU-FLUXUAK FLUJOS DE EFECTIVO DE LAS ACTIVIDADES DE FINANCIACIÓN	
12. Finantzaketa-jardueretako diru-fluxuak (+/--9+/-10-11) <i>Flujos de efectivo de las actividades de financiación (+/--9+/-10-11)</i>	----
D) KANBIO-TASEN ALDAKETEN ERAGINA EFECTO DE LAS VARIACIONES DE LOS TIPOS DE CAMBIO	----
E) ESKUDIRUAREN EDO BALIOKIDEEN GEHIKUNTZA/GUTXITZE GARBIA (+/--5+/-8+/-12+/-D) AUMENTO/DISMINUCIÓN NETA DEL EFECTIVO O EQUIVALENTES (+/--5+/-8+/-12+/-D)	(45.933)

Goierrri Beheko Industrialdea, S.A.

EGINDAKOAREN KAPITAL AURREKONTUA
PRESUPUESTO DE CAPITAL REALIZADO

Euro / Euros

INBERTSIOAK INVERSIONES		AURREKONTUA PRESUPUESTO	EGINDAKOA REALIZADO	ALDEA DIFERENCIA	%
I.	USTIAPEN-JARDUERETAKO DIRU-FLUXU NEGATIBOAK FLUJOS NEGATIVOS DE EFECTIVO DE LAS ACTIVIDADES DE EXPLOTACIÓN	76.245	-----	276.377	(262)
III.	FINANTZA-INBERTSIOEN GEHIKUNTZA ETA ONDARE-TRESNEN GUTXITZEA AUMENTO DE INVERSIONES FINANCIERAS Y DISMINUCIÓN DE INSTRUMENTOS PATRIMONIO	-----	246.065	(246.065)	***
1.	FINANTZA-INBERTSIOAK TALDEKO ENPRESETAN ETA ELKARTUETAN INVERSIONES FINANCIERAS EN EMPRESAS DEL GRUPO Y ASOCIADAS	-----	246.065	(246.065)	***
INBERTSIOAK GUZTIRA TOTAL INVERSIONES		76.245	246.065	(169.820)	323

Euro / Euros

FINANTZAKETA FINANCIACION		AURREKONTUA PRESUPUESTO	EGINDAKOA REALIZADO	ALDEA DIFERENCIA	%
I.	USTIAPEN-JARDUERETAKO DIRU-FLUXU POSITIBOAK FLUJOS POSITIVOS DE EFECTIVO DE LAS ACTIVIDADES DE EXPLOTACIÓN	-----	200.132	-----	0
IV.	ONDARE-TRESNEN GEHIKUNTZA ETA FINANTZA-INBERTSIOEN GUTXITZEA AUMENTO DE INSTRUMENTOS PATRIMONIO Y DISMINUCIÓN DE INVERSIONES FINANCIERAS	75.000	-----	75.000	0
3.	FINANTZA-INBERTSIOAK TALDEKO ENPRESETAN ETA ELKARTUETAN INVERSIONES FINANCIERAS EN EMPRESAS DEL GRUPO Y ASOCIADAS	75.000	-----	75.000	0
VII.	ESKUDIRUAREN EDO BALIOKIDEEN GUTXITZE GARBIA DISMINUCIÓN NETA DEL EFECTIVO O EQUIVALENTES	1.245	45.933	(44.688)	***
FINANTZAKETA GUZTIRA TOTAL FINANCIACION		76.245	246.065	(169.820)	323

Goierri Beheko Industrialdea, S.A.

EGINDAKOAREN USTIAPEN AURREKONTUA
PRESUPUESTO DE EXPLOTACION REALIZADO

Euro / Euros

GASTUAK GASTOS	AURREKONTUA PRESUPUESTO	EGINDAKOA REALIZADO	ALDEA DIFERENCIA	%
I. PERTSONAL-GASTUAK GASTOS DE PERSONAL	50.770	50.767	3	100
1. SOLDATAK, LANSARIAK ETA ANTZEKOAK SUELDOS, SALARIOS Y ASIMILADOS	38.850	38.847	3	100
2. KARGA SOZIALAK ETA BESTE BATZUK CARGAS SOCIALES Y OTROS	11.920	11.920	----	100
II. FUNTZIONAMENDU-GASTUAK GASTOS DE FUNCIONAMIENTO	169.560	158.577	10.983	94
2. KANPOKO ZERBITZUAK SERVICIOS EXTERIORES	144.910	144.864	46	100
3. TRIBUTUAK TRIBUTOS	19.650	13.005	6.645	66
4. KUDEAKETA ARRUNTEKO BESTELAKO GASTUAK OTROS GASTOS DE GESTIÓN CORRIENTE	5.000	708	4.292	14
III. GASTU FINANTZARIOAK GASTOS FINANCIEROS	----	133	(133)	***
2. HIRUGARRENEKIKO ZORRENAK POR DEUDAS CON TERCEROS	----	133	(133)	***
VI. USTIAPEN-JARDUERETAKO DIRU-FLUXU POSITIBOAK FLUJOS POSITIVOS DE EFECTIVO DE LAS ACTIVIDADES DE EXPLOTACIÓN	----	200.132	----	0
GASTUAK GUZTIRA TOTAL GASTOS	220.330	409.609	(189.279)	186

Euro / Euros

DIRU-SARRERAK INGRESOS	AURREKONTUA PRESUPUESTO	EGINDAKOA REALIZADO	ALDEA DIFERENCIA	%
I. NEGOZIO-ZIFRAREN ZENBATEKO GARBIA IMPORTE NETO DE LA CIFRA DE NEGOCIOS	4.200	4.224	(24)	101
2. ZERBITZU-EMATEAK PRESTACIONES DE SERVICIOS	4.200	4.224	(24)	101
II. USTIAPENEKO BESTELAKO DIRU-SARRERAK OTROS INGRESOS DE EXPLOTACIÓN	1.000	----	1.000	0
V. SARRERA FINANTZARIOAK INGRESOS FINANCIEROS	12.000	10.459	1.541	87
2. BALORE NEGOZIAGARRI ETA BESTELAKO FINANTZA-TRESNENAK DE VALORES NEGOCIABLES Y OTROS INSTRUMENTOS FINANCIEROS	12.000	10.459	1.541	87
VI. ORDAINTEKO KONTUEN GEHIKETA ETA KOBRATZEKO KONTUEN GUTXITZE GARBIAK AUMENTO CUENTAS A PAGAR Y DISMINUCIÓN CUENTAS A COBRAR NETOS	126.885	394.926	(268.041)	(311)
VII. USTIAPEN-JARDUERETAKO DIRU-FLUXU NEGATIBOAK FLUJOS NEGATIVOS DE EFECTIVO DE LAS ACTIVIDADES DE EXPLOTACIÓN	76.245	----	276.377	262
DIRU-SARRERAK GUZTIRA TOTAL INGRESOS	220.330	409.609	(189.279)	186



Urolako Industrialdea, S.A.

EGOERA BALANTZEA
BALANCE DE SITUACION

Euro / Euros

AKTIBOA ACTIVO	2017	ONDARE GARBIA ETA PASIBOA PATRIMONIO NETO Y PASIVO	2017
A) AKTIBO EZ-KORRIENTEA ACTIVO NO CORRIENTE	1.872.485	A) ONDARE GARBIA PATRIMONIO NETO	13.164.552
II. Ibilgetu materiala <i>Inmovilizado material</i>	367.613	A-1) Fondo propioak Fondos propios	13.164.552
1. Lurrak eta eraikuntzak <i>Terrenos y construcciones</i>	340.330	I. Kapitala <i>Capital</i>	14.806.440
2. Instalazio teknikoak eta bestelako ibilgetu materiala <i>Instalaciones técnicas y otro inmovilizado material</i>	27.283	1. Kapital eskrituratua <i>Capital escriturado</i>	14.806.440
III. Ondasun higiezinak inbertsioak <i>Inversiones inmobiliarias</i>	1.504.872	II. Jaulkipen-prima <i>Prima de emisión</i>	2.170.366
2. Eraikuntzak <i>Construcciones</i>	1.504.872	III. Erreserbak <i>Reservas</i>	335.366
B) AKTIBO KORRIENTEA ACTIVO CORRIENTE	19.975.006	1. Lege- eta estatutu-erreserbak <i>Legal y estatutarias</i>	113.092
II. Izakinak <i>Existencias</i>	17.299.700	2. Bestelako erreserbak <i>Otras reservas</i>	222.274
1. Merkataritzakoak <i>Comerciales</i>	157.485	V. Aurreko ekitaldietako emaitzak <i>Resultados de ejercicios anteriores</i>	(3.699.469)
2. Lehengaiak eta bestelako hornikuntzak <i>Materias primas y otros aprovisionamientos</i>	2.972.513	2. (Aurreko ekitaldietako emaitza negatiboak) <i>(Resultados negativos de ejercicios anteriores)</i>	(3.699.469)
4. Produktu bukatuak <i>Productos terminados</i>	14.169.702	VII. Ekitaldiko emaitza <i>Resultado del ejercicio</i>	(448.151)
III. Merkataritza zordunak eta kobratzeko bestelako kontuak <i>Deudores comerciales y otras cuentas a cobrar</i>	2.621.544	B) PASIBO EZ-KORRIENTEA PASIVO NO CORRIENTE	7.955.616
1. Bezeroak, salmentengatik eta zerbitzu-emeategatik <i>Clientes por ventas y prestaciones de servicios</i>	2.536.768	II. Epe luzeko zorrak <i>Deudas a largo plazo</i>	55.441
3. Hainbat zordun <i>Deudores varios</i>	4.712	5. Bestelako pasibo finantzarioak <i>Otros pasivos financieros</i>	55.441
6. Administrazio Publikoekin bestelako hartzeak <i>Otros créditos con las Administraciones Públicas</i>	80.064	III. Taldeko enprekin eta elkartuekin epe luzeko zorrak <i>Deudas con empresas del grupo y asociadas a largo plazo</i>	7.900.175
V. Epe laburreko finantza-inbertsioak <i>Inversiones financieras a corto plazo</i>	7.317	C) PASIBO KORRIENTEA PASIVO CORRIENTE	727.323
5. Bestelako aktibo finantzarioak <i>Otros activos financieros</i>	7.317	III. Epe laburreko zorrak <i>Deudas a corto plazo</i>	27.974
VII. Diruzaintza eta bestelako aktibo likido baliokideak <i>Efectivo y otros activos líquidos equivalentes</i>	46.445	5. Bestelako pasibo finantzarioak <i>Otros pasivos financieros</i>	27.974
1. Diruzaintza <i>Tesorería</i>	46.445	IV. Taldeko enprekin eta elkartuekin epe laburreko zorrak <i>Deudas con empresas del grupo y asociadas a corto plazo</i>	546.845
		V. Merkataritza hartzekodunak eta ordaintzeko bestelako kontuak <i>Acreedores comerciales y otras cuentas a pagar</i>	152.504
		3. Hainbat hartzekodun <i>Acreedores varios</i>	15.205
		6. Administrazio Publikoekin bestelako zorrak <i>Otras deudas con las Administraciones Públicas</i>	133.993
		7. Bezeroek emandako aurrerakinak <i>Anticipos de clientes</i>	3.306
AKTIBOA GUZTIRA (A+B) TOTAL ACTIVO (A+B)	21.847.491	ONDARE GARBIA ETA PASIBOA GUZTIRA (A+B+C) TOTAL PATRIMONIO NETO Y PASIVO (A+B+C)	21.847.491

Urolako Industrialdea, S.A.

GALDU-IRABAZIEN KONTUA
CUENTA DE PERDIDAS Y GANANCIAS

Euro / Euros

GALDU-IRABAZIEN KONTUA CUENTA DE PERDIDAS Y GANANCIAS		2017
A) ERAGIKETA JARRAITUAK OPERACIONES CONTINUADAS		
1. Negoio-zifraren zenbateko garbia <i>Importe neto de la cifra de negocios</i>		1.407.553
a) Salmentak <i>Ventas</i>		1.333.418
b) Zerbitzu-emateak <i>Prestaciones de servicios</i>		74.135
2. Produktu bukatuen eta ekoizpen-bidean diren produktuen izakinen aldaketa <i>Variación de existencias de productos terminados y en curso de fabricación</i>		(250.992)
3. Enpresak bere aktiborako egindako lanak <i>Trabajos realizados por la empresa para su activo</i>		250.992
4. Hornikuntzak Aprovisionamientos		(1.310.936)
a) Salgaien kontsumoa <i>Consumo de mercaderías</i>		(373.936)
b) Lehengaien eta bestelako material kontsumigarrien kontsumoa <i>Consumo de materias primas y otras materias consumibles</i>		(937.000)
6. Ustiapeneko bestelako sarrerak Otros ingresos de explotación		89.428
a) Sarrera osagarriak eta kudeaketa arrunteko beste batzuk <i>Ingresos accesorios y otros de gestión corriente</i>		89.428
7. Pertsonal-gastuak Gastos de personal		(263.562)
a) Soldatak, lansariak eta antzekoak <i>Sueldos, salarios y asimilados</i>		(214.055)
b) Karga sozialak <i>Cargas sociales</i>		(49.855)
c) Hornidurak <i>Provisiones</i>		348
8. Ustiapeneko bestelako gastuak Otros gastos de explotación		(297.649)
a) Kanpoko zerbitzuak <i>Servicios exteriores</i>		(208.522)
b) Tributuak <i>Tributos</i>		(89.127)
9. Ibilgetuaren amortizazioa Amortización del inmovilizado		(57.250)
15. Bestelako emaitzak Otros resultados		31.441
A.1) USTIAPENENKO EMAITZA (1+2+3+4+5+6+7+8+9+10+11+12+13+14+15) RESULTADO DE EXPLOTACIÓN (1+2+3+4+5+6+7+8+9+10+11+12+13+14+15)		(400.975)
16. Sarrera finantzarioak Ingresos financieros		43.318
b) Balore negoziagarrien eta bestelako finantza-tresnen sarrerak <i>De valores negociables y otros instrumentos financieros</i>		43.318
b2) Hirugarren enpresetakoak <i>De terceros</i>		43.318
17. Gastu finantzarioak Gastos financieros		(90.494)
a) Taldeko enpresekiko eta elkartuekiko epe laburreko zorrenak <i>Por deudas con empresas del grupo y asociadas</i>		(89.816)
b) Hirugarrenetikiko zorrenak <i>Por deudas con terceros</i>		(678)
A.2) EMAITZA FINANTZARIOA (16+17+18+19+20+21) RESULTADO FINANCIERO (16+17+18+19+20+21)		(47.176)

Euro / Euros

GALDU-IRABAZIEN KONTUA CUENTA DE PERDIDAS Y GANANCIAS	2017
A.3) ZERGA AURREKO EMAITZA (A.1+A.2) RESULTADO ANTES DE IMPUESTOS (A.1+A.2)	(448.151)
A.4) EKITALDIKO EMAITZA (A.3+22) RESULTADO DEL EJERCICIO (A.3+22)	(448.151)

Urolako Industrialdea, S.A.

EFEKTIBO FLUXUEN EGOERA-ORRIA
ESTADO DE FLUJOS DE EFECTIVO

Euro / Euros

DIRU-FLUXUEN EGOERA-ORRIA ESTADO DE FLUJOS DE EFECTIVO	2017
A) USTIAPEN-JARDUERETAKO DIRU-FLUXUAK FLUJOS DE EFECTIVO DE LAS ACTIVIDADES DE EXPLOTACIÓN	
1. Ekitaldiko zerga aurreko emaitza Resultado del ejercicio antes de impuestos	(448.151)
2. Emaitzaren doikuntzak Ajustes del resultado	(146.914)
a) Ibilgetuaren amortizazioa (+) Amortización del inmovilizado (+)	57.250
c) Hornidura-aldaketak (+/-) Variación de provisiones (+/-)	(348)
g) Sarrera finantzarioak (-) Ingresos financieros (-)	(43.318)
h) Gastu finantzarioak (+) Gastos financieros (+)	90.494
k) Bestelako sarrerak eta gastuak (+/-) Otros ingresos y gastos (+/-)	(250.992)
3. Kapital korrientearen aldaketak Cambios en el capital corriente	891.265
a) Izakinak (+/-) Existencias (+/-)	1.561.928
b) Zordunak eta kobratzeko bestelako kontuak (+/-) Deudores y otras cuentas a cobrar(+/-)	(568.880)
d) Hartzekodunak eta ordaintzeko bestelako kontuak (+/-) Acreedores y otras cuentas a pagar (+/-)	(101.783)
4. Ustiapen-jardueretako bestelako diru-fluxuak (+/-) Otros flujos de efectivo de las actividades de explotación (+/-)	(80.065)
a) Interesen ordainketa (-) Pagos de intereses (-)	(90.494)
c) Interes-kobrantzak (+) Cobros de intereses (+)	43.318
d) Mozkinen gaineko zergen kobrantzak (ordainketak) (+/-) Cobros (pagos) por impuestos sobre beneficios (+/-)	(5.437)
e) Bestelako ordainketak (kobrantzak) (-/+) Otros pagos (cobros) (-/+)	(27.452)
5. Ustiapen-jardueretako diru-fluxuak (+/--1+/-2+/-3+/-4) Flujos de efectivo de las actividades de explotación (+/--1+/-2+/-3+/-4)	216.135
B) INBERTSIO-JARDUERETAKO DIRU-FLUXUAK (+/-) FLUJOS DE EFECTIVO DE LAS ACTIVIDADES DE INVERSIÓN (+/-)	
6. Inbertsioen ordainketak (-) Pagos por inversión (-)	(2.900)
c) Ibilgetu materiala Inmovilizado material	(2.900)
7. Desinbertsioen kobrantzak (+) Cobros por desinversiones (+)	6.610
e) Bestelako aktibo finantzarioak Otros activos financieros	6.610
8. Inbertsio-jardueretako diru-fluxuak (7-6) Flujos de efectivo de las actividades de inversión (7-6)	3.710
C) FINANTZAKETA-JARDUERETAKO DIRU-FLUXUAK FLUJOS DE EFECTIVO DE LAS ACTIVIDADES DE FINANCIACIÓN	

Euro / Euros

DIRU-FLUXUEN EGOERA-ORRIA ESTADO DE FLUJOS DE EFECTIVO	2017
10. Pasibo finantzarioko tresnen kobrantzak eta ordainketak <i>Cobros y pagos por instrumentos de pasivo financiero</i>	(248.026)
a) Jaulkipena <i>Emisión</i>	7.284
5 Bestelako zorrak (+) <i>Otras deudas (+)</i>	7.284
b) Itzulketak eta amortizazioak <i>Devolución y amortización de</i>	(255.310)
3. Taldeko enprekin eta elkartuekin zorrak (-) <i>Deudas con empresas del grupo y asociadas (-)</i>	(253.155)
5. Bestelako zorrak (-) <i>Otras deudas (-)</i>	(2.155)
12. Finantzaketa-jardueretako diru-fluxuak (+/-9+/-10-11) <i>Flujos de efectivo de las actividades de financiación (+/-9+/-10-11)</i>	(248.026)
D) KANBIO-TASEN ALDAKETEN ERAGINA <i>EFECTO DE LAS VARIACIONES DE LOS TIPOS DE CAMBIO</i>	----
E) ESKUDIRUAREN EDO BALIOKIDEEN GEHIKUNTZA/GUTXITZE GARBIA (+/-5+/-8+/-12+/-D) <i>AUMENTO/DISMINUCIÓN NETA DEL EFECTIVO O EQUIVALENTES (+/-5+/-8+/-12+/-D)</i>	(28.181)

Urolako Industrialdea, S.A.

EGINDAKOAREN KAPITAL AURREKONTUA
PRESUPUESTO DE CAPITAL REALIZADO

Euro / Euros

INBERTSIOAK INVERSIONES	AURREKONTUA PRESUPUESTO	EGINDAKOA REALIZADO	ALDEA DIFERENCIA	%
II. INBERTSIO UKIEZIN, MATERIAL, ONDASUN HIGIEZIN ETA BESTE BATZUEN GEHIKUNTZA AUMENTO DE INVERSIONES INTANGIBLES, MATERIALES, INMOBILIARIAS Y OTRAS	3.200	2.900	300	91
2. IBILGETU MATERIALA INMOVILIZADO MATERIAL	3.200	2.900	300	91
IV. PASIBO FINANTZARIOKO TRESNEN GUTXITZEA (ITZULKETA ETA AMORTIZAZIOA) DISMINUCIÓN DE INSTRUMENTOS PASIVO FINANCIERO (DEVOLUCIÓN Y AMORTIZACIÓN)	600.000	255.310	344.690	43
3. TALDEKO ENPRESEKIKO ETA ELKARTUEKIKO ZORRAK DEUDAS CON EMPRESAS DEL GRUPO Y ASOCIADAS	600.000	253.155	346.845	42
4. BESTELAKO ZORRAK OTRAS DEUDAS	-----	2.155	(2.155)	***
INBERTSIOAK GUZTIRA TOTAL INVERSIONES	603.200	258.210	344.990	43

Euro / Euros

FINANTZAKETA FINANCIACION	AURREKONTUA PRESUPUESTO	EGINDAKOA REALIZADO	ALDEA DIFERENCIA	%
I. USTIAPEN-JARDUERETAKO DIRU-FLUXU POSITIBOAK FLUJOS POSITIVOS DE EFECTIVO DE LAS ACTIVIDADES DE EXPLOTACIÓN	581.400	216.135	365.265	(37)
II. INBERTSIO UKIEZIN, MATERIAL, HIGIEZIN ETA BESTE BATZUEN GUTXITZEA DISMINUCIÓN DE INVERSIONES INTANGIBLES, MATERIALES, INMOBILIARIAS Y OTRAS	-----	-----	-----	***
IV. ONDARE-TRESNEN GEHIKUNTZA ETA FINANTZA-INBERTSIOEN GUTXITZEA AUMENTO DE INSTRUMENTOS PATRIMONIO Y DISMINUCIÓN DE INVERSIONES FINANCIERAS	12.000	6.610	5.390	55
4. BESTELAKO FINANTZA-INBERTSIOAK OTRAS INVERSIONES FINANCIERAS	12.000	6.610	5.390	55
V. PASIBO FINANTZARIOKO TRESNEN GEHIKUNTZA AUMENTO DE INSTRUMENTOS DE PASIVO FINANCIERO	9.800	7.284	2.516	74
4. BESTELAKO ZORRAK OTRAS DEUDAS	9.800	7.284	2.516	74
VII. ESKUDIRUAREN EDO BALIOKIDEEN GUTXITZE GARBIA DISMINUCIÓN NETA DEL EFECTIVO O EQUIVALENTES	-----	28.181	(28.181)	***
FINANTZAKETA GUZTIRA TOTAL FINANCIACIÓN	603.200	258.210	344.990	43

Urolako Industrialdea, S.A.


EGINDAKOAREN USTIAPEN AURREKONTUA
PRESUPUESTO DE EXPLOTACION REALIZADO

Euro / Euros

GASTUAK GASTOS	AURREKONTUA PRESUPUESTO	EGINDAKOA REALIZADO	ALDEA DIFERENCIA	%
I. PERTSONAL-GASTUAK GASTOS DE PERSONAL	266.998	263.562	3.436	99
1. SOLDATAK, LANSARIAK ETA ANTZEKOAK SUELDOS, SALARIOS Y ASIMILADOS	215.998	214.055	1.943	99
2. KARGA SOZIALAK ETA BESTE BATZUK CARGAS SOCIALES Y OTROS	51.000	49.507	1.493	97
II. FUNTZIONAMENDU-GASTUAK GASTOS DE FUNCIONAMIENTO	300.640	325.449	(24.809)	108
2. KANPOKO ZERBITZUAK SERVICIOS EXTERIORES	215.640	208.522	7.118	97
3. TRIBUTUAK TRIBUTOS	85.000	116.927	(31.927)	138
III. GASTU FINANTZARIOAK GASTOS FINANCIEROS	120.000	90.494	29.506	75
1. TALDEKO ENPRESEKIKO ETA ELKARTUEKIKO ZORRENAK POR DEUDAS CON EMPRESAS DEL GRUPO Y ASOCIADAS	120.000	89.816	30.184	75
2. HIRUGARRENEKIKO ZORRENAK POR DEUDAS CON TERCEROS	----	678	(678)	***
V. KOBRATZEKO KONTUEN GEHIKETA ETA ORDAINTEZKO KONTUEN GUTXITZE GARBIAK AUMENTO CUENTAS A COBRAR Y DISMINUCIÓN CUENTAS A PAGAR NETOS	1.316.696	676.100	640.596	51
VI. USTIAPEN-JARDUERETAKO DIRU-FLUXU POSITIBOAK FLUJOS POSITIVOS DE EFECTIVO DE LAS ACTIVIDADES DE EXPLOTACIÓN	581.400	216.135	365.265	37
GASTUAK GUZTIRA TOTAL GASTOS	2.585.734	1.571.740	1.013.994	61

Euro / Euros

DIRU-SARRERAK INGRESOS	AURREKONTUA PRESUPUESTO	EGINDAKOA REALIZADO	ALDEA DIFERENCIA	%
I. NEGOZIO-ZIFRAREN ZENBATEKO GARBIA IMPORTE NETO DE LA CIFRA DE NEGOCIOS	2.421.621	1.407.553	1.014.068	58
1. SALMENTAK VENTAS	2.361.621	1.333.418	1.028.203	56
2. ZERBITZU-EMATEAK PRESTACIONES DE SERVICIOS	60.000	74.135	(14.135)	124
II. USTIAPENENKO BESTELAKO DIRU-SARRERAK OTROS INGRESOS DE EXPLOTACIÓN	100.000	120.869	(20.869)	121
V. SARRERA FINANTZARIOAK INGRESOS FINANCIEROS	64.113	43.318	20.795	68
2. BALORE NEGOZIAGARRI ETA BESTELAKO FINANTZA-TRESNENAK DE VALORES NEGOCIABLES Y OTROS INSTRUMENTOS FINANCIEROS	64.113	43.318	20.795	68
DIRU-SARRERAK GUZTIRA TOTAL INGRESOS	2.585.734	1.571.740	1.013.994	61



Tolosaldeko Apattaerrea Industria Lurra, S.A.

EGOERA BALANTZEA
BALANCE DE SITUACION

Euro / Euros

AKTIBOA ACTIVO	2017	ONDARE GARBIA ETA PASIBOA PATRIMONIO NETO Y PASIVO	2017
A) AKTIBO EZ-KORRIENTEA ACTIVO NO CORRIENTE	1.989.910	A) ONDARE GARBIA PATRIMONIO NETO	9.486.390
II. Ibilgetu materiala <i>Inmovilizado material</i>	188.433	A-1) Fondo propioak Fondos propios	9.486.390
1. Lurrak eta eraikuntzak <i>Terrenos y construcciones</i>	184.883	I. Kapitala <i>Capital</i>	11.492.593
2. Instalazio teknikoak eta bestelako ibilgetu materiala <i>Instalaciones técnicas y otro inmovilizado material</i>	3.550	1. Kapitala eskrituratu <i>Capital escriturado</i>	11.492.593
III. Ondasun higiezinak inbertsioak <i>Inversiones inmobiliarias</i>	1.739.838	III. Erreserbak <i>Reservas</i>	1.160.810
1. Lurrak <i>Terrenos</i>	408.807	1. Lege- eta estatutu-erreserbak <i>Legal y estatutarias</i>	165.406
2. Eraikuntzak <i>Construcciones</i>	1.331.031	2. Bestelako erreserbak <i>Otras reservas</i>	995.404
V. Epe luzeko finantza inbertsioak <i>Inversiones financieras a largo plazo</i>	6.238	V. Aurreko ekitaldietako emaitzak <i>Resultados de ejercicios anteriores</i>	(2.995.479)
1. Ondare-tresnak <i>Instrumentos de patrimonio</i>	481	2. (Aurreko ekitaldietako emaitza negatiboak) <i>(Resultados negativos de ejercicios anteriores)</i>	(2.995.479)
5. Bestelako aktibo finantzarioak <i>Otros activos financieros</i>	5.757	VII. Ekitaldiko emaitza <i>Resultado del ejercicio</i>	(171.534)
VI. Zerga geroratuak aktiboak <i>Activos por impuesto diferido</i>	55.401	B) PASIBO EZ-KORRIENTEA PASIVO NO CORRIENTE	41.633
B) AKTIBO KORRIENTEA ACTIVO CORRIENTE	7.582.592	II. Epe luzeko zorrak <i>Deudas a largo plazo</i>	30.552
II. Izakinak <i>Existencias</i>	6.857.248	5. Bestelako pasibo finantzarioak <i>Otros pasivos financieros</i>	30.552
1. Merkataritzakoak <i>Comerciales</i>	537.062	IV. Zerga geroratuak pasiboak <i>Pasivos por impuesto diferido</i>	11.081
2. Lehengaiak eta bestelako hornikuntzak <i>Materias primas y otros aprovisionamientos</i>	521.818	C) PASIBO KORRIENTEA PASIVO CORRIENTE	44.479
3. Ekoizpen-bidean diren produktuak <i>Productos en curso</i>	4.163.002	V. Merkataritza hartzekodunak eta ordaintzeko bestelako kontuak <i>Acreedores comerciales y otras cuentas a pagar</i>	44.479
4. Produktu bukatuak <i>Productos terminados</i>	1.635.366	1. Hornitzaileak <i>Proveedores</i>	31.848
III. Merkataritza zordunak eta kobratzeko bestelako kontuak <i>Deudores comerciales y otras cuentas a cobrar</i>	206.098	3. Hainbat hartzekodun <i>Acreedores varios</i>	4.605
1. Bezeroak, salmentengatik eta zerbitzu-emeategatik <i>Clientes por ventas y prestaciones de servicios</i>	147.322	6. Administrazio Publikoekin bestelako zorrak <i>Otras deudas con las Administraciones Públicas</i>	8.026
5. Zerga korrientearen aktiboak <i>Activos por impuesto corriente</i>	43.578		
6. Administrazio Publikoekin bestelako hartzekoak <i>Otros créditos con las Administraciones Públicas</i>	15.198		
IV. Taldeko enpresetan eta elkartuetan epe laburreko inbertsioak <i>Inversiones empresas del grupo y asociadas a corto plazo</i>	389.738		
2. Enpresei emandako kredituak <i>Créditos a empresas</i>	389.738		
VII. Diruzaintza eta bestelako aktibo likido baliokideak <i>Efectivo y otros activos líquidos equivalentes</i>	129.508		
1. Diruzaintza <i>Tesorería</i>	129.508		
AKTIBOA GUZTIRA (A+B) TOTAL ACTIVO (A+B)	9.572.502	ONDARE GARBIA ETA PASIBOA GUZTIRA (A+B+C) TOTAL PATRIMONIO NETO Y PASIVO (A+B+C)	9.572.502

Tolosaldeko Apataerrea Industria Lurra, S.A.

GALDU-IRABAZIEN KONTUA
CUENTA DE PERDIDAS Y GANANCIAS

Euro / Euros

GALDU-IRABAZIEN KONTUA CUENTA DE PERDIDAS Y GANANCIAS		2017
A) ERAGIKETA JARRAITUAK OPERACIONES CONTINUADAS		
1. Negoio-zifraren zenbateko garbia Importe neto de la cifra de negocios		86.006
b) Zerbitzu-emateak Prestaciones de servicios		86.006
2. Produktu bukatuen eta ekoizpen-bidean diren produktuen izakinen aldaketa Variación de existencias de productos terminados y en curso de fabricación		130.699
3. Enpresak bere aktiborako egindako lanak Trabajos realizados por la empresa para su activo		368.526
4. Hornikuntzak Aprovisionamientos		(499.226)
a) Salgaien kontsumoa Consumo de mercaderías		(368.526)
b) Lehengaien eta bestelako material kontsumigarrien kontsumoa Consumo de materias primas y otras materias consumibles		(130.700)
6. Ustiapeneko bestelako sarrerak Otros ingresos de explotación		38.661
a) Sarrera osagarriak eta kudeaketa arrunteko beste batzuk Ingresos accesorios y otros de gestión corriente		38.661
7. Pertsonal-gastuak Gastos de personal		(119.395)
a) Soldatak, lansariak eta antzekoak Sueldos, salarios y asimilados		(94.290)
b) Karga sozialak Cargas sociales		(25.105)
8. Ustiapeneko bestelako gastuak Otros gastos de explotación		(128.315)
a) Kanpoko zerbitzuak Servicios exteriores		(97.658)
b) Tributuak Tributos		(24.148)
c) Merkataritza eragiketetako galerak, narriadurak eta hornidura-aldaketak Pérdidas, deterioro y variación provisiones por oper. comerciales		(6.509)
9. Ibilgetuaren amortizazioa Amortización del inmovilizado		(53.912)
A.1) USTIAPENENKO EMAITZA (1+2+3+4+5+6+7+8+9+10+11+12+13+14+15) RESULTADO DE EXPLOTACIÓN (1+2+3+4+5+6+7+8+9+10+11+12+13+14+15)		(176.956)
16. Sarrera finantzarioak Ingresos financieros		5.971
b) Balore negoziagarrien eta bestelako finantza-tresnen sarrerak De valores negociables y otros instrumentos financieros		5.971
b2) Hirugarren enpresetakoak De terceros		5.971
17. Gastu finantzarioak Gastos financieros		(549)
b) Hirugarreneneko zorrenak Por deudas con terceros		(549)
A.2) EMAITZA FINANTZARIOA (16+17+18+19+20+21) RESULTADO FINANCIERO (16+17+18+19+20+21)		5.422
A.3) ZERGA AURREKO EMAITZA (A.1+A.2) RESULTADO ANTES DE IMPUESTOS (A.1+A.2)		(171.534)
A.4) EKITALDIKO EMAITZA (A.3+22) RESULTADO DEL EJERCICIO (A.3+22)		(171.534)

Tolosaldeko Apattaerrea Industria Lurra, S.A.

EFEKTIBO FLUXUEN EGOERA-ORRIA
ESTADO DE FLUJOS DE EFECTIVO

Euro / Euros

DIRU-FLUXUEN EGOERA-ORRIA ESTADO DE FLUJOS DE EFECTIVO	2017
A) USTIAPEN-JARDUERETAKO DIRU-FLUXUAK FLUJOS DE EFECTIVO DE LAS ACTIVIDADES DE EXPLOTACIÓN	
1. Ekitaldiko zerga aurreko emaitza <i>Resultado del ejercicio antes de impuestos</i>	(171.534)
2. Emaitzaren doikuntzak <i>Ajustes del resultado</i>	(313.527)
a) Ibilgetuaren amortizazioa (+) <i>Amortización del inmovilizado (+)</i>	53.912
b) Narriaduragatik egindako balio-zuzenketak (+/-) <i>Correcciones valorativas por deterioro (+/-)</i>	6.509
g) Sarrera finantzarioak (-) <i>Ingresos financieros (-)</i>	(5.971)
h) Gastu finantzarioak (+) <i>Gastos financieros (+)</i>	549
k) Bestelako sarrerak eta gastuak (+/-) <i>Otros ingresos y gastos (+/-)</i>	(368.526)
3. Kapital korrientearen aldaketak <i>Cambios en el capital corriente</i>	123.867
a) Izakinak (+/-) <i>Existencias (+/-)</i>	(130.699)
b) Zordunak eta kobratzeko bestelako kontuak (+/-) <i>Deudores y otras cuentas a cobrar (+/-)</i>	319.215
d) Hartzekodunak eta ordaintzeko bestelako kontuak (+/-) <i>Acreedores y otras cuentas a pagar (+/-)</i>	(64.649)
4. Ustiapen-jardueretako bestelako diru-fluxuak (+/-) <i>Otros flujos de efectivo de las actividades de explotación (+/-)</i>	(35.188)
a) Interesen ordainketa (-) <i>Pagos de intereses (-)</i>	(549)
c) Interes-kobrantzak (+) <i>Cobros de intereses (+)</i>	5.971
d) Mozkinen gaineko zergen kobrantzak (ordainketak) (+/-) <i>Cobros (pagos) por impuestos sobre beneficios (+/-)</i>	(40.610)
5. Ustiapen-jardueretako diru-fluxuak (+/-1+/-2+/-3+/-4) <i>Flujos de efectivo de las actividades de explotación (+/-1+/-2+/-3+/-4)</i>	(396.382)
B) INBERTSIO-JARDUERETAKO DIRU-FLUXUAK (+/-) FLUJOS DE EFECTIVO DE LAS ACTIVIDADES DE INVERSIÓN (+/-)	
7. Desinbertsioen kobrantzak (+) <i>Cobros por desinversiones (+)</i>	436.656
a) Taldeko enpresak eta elkartuak <i>Empresas del grupo y asociadas</i>	436.656
8. Inbertsio-jardueretako diru-fluxuak (7-6) <i>Flujos de efectivo de las actividades de inversión (7-6)</i>	436.656
C) FINANTZAKETA-JARDUERETAKO DIRU-FLUXUAK FLUJOS DE EFECTIVO DE LAS ACTIVIDADES DE FINANCIACIÓN	
10. Pasibo finantzarioko tresnen kobrantzak eta ordainketak <i>Cobros y pagos por instrumentos de pasivo financiero</i>	(2.091)
b) Itzulketak eta amortizazioak <i>Devolución y amortización de</i>	(2.091)
5. Bestelako zorrak (-) <i>Otras deudas (-)</i>	(2.091)

Euro / Euros

DIRU-FLUXUEN EGOERA-ORRIA ESTADO DE FLUJOS DE EFECTIVO	2017
12. Finantzaketa-jardueretako diru-fluxuak (+/-9+/-10-11) <i>Flujos de efectivo de las actividades de financiación (+/-9+/-10-11)</i>	(2.091)
D) KANBIO-TASEN ALDAKETEN ERAGINA EFFECTO DE LAS VARIACIONES DE LOS TIPOS DE CAMBIO	-----
E) ESKUDIRUAREN EDO BALIOKIDEEN GEHIKUNTZA/GUTXITZE GARBIA (+/-5+/-8+/-12+/-D) AUMENTO/DISMINUCIÓN NETA DEL EFECTIVO O EQUIVALENTES (+/-5+/-8+/-12+/-D)	38.183

Tolosaldeko Apattaerreka Industria Lurra, S.A.

EGINDAKOAREN KAPITAL AURREKONTUA
PRESUPUESTO DE CAPITAL REALIZADO

Euro / Euros

INBERTSIOAK INVERSIONES	AURREKONTUA PRESUPUESTO	EGINDAKOA REALIZADO	ALDEA DIFERENCIA	%
I. USTIAPEN-JARDUERETAKO DIRU-FLUXU NEGATIBOAK FLUJOS NEGATIVOS DE EFECTIVO DE LAS ACTIVIDADES DE EXPLOTACIÓN	799.783	396.382	403.401	50
II. INBERTSIO UKIEZIN, MATERIAL, ONDASUN HIGIEZIN ETA BESTE BATZUEN GEHIKUNTZA AUMENTO DE INVERSIONES INTANGIBLES, MATERIALES, INMOBILIARIAS Y OTRAS	-----	-----	-----	***
IV. PASIBO FINANTZARIOKO TRESNEN GUTXITZEA (ITZULKETA ETA AMORTIZAZIOA) DISMINUCIÓN DE INSTRUMENTOS PASIVO FINANCIERO (DEVOLUCIÓN Y AMORTIZACIÓN)	5.235	2.091	3.144	40
4. BESTELAKO ZORRAK OTRAS DEUDAS	5.235	2.091	3.144	40
VI. ESKUDIRUAREN EDO BALIOKIDEEN GEHIKUNTZA GARBIA AUMENTO NETO DEL EFECTIVO O EQUIVALENTES	-----	38.183	-----	0
INBERTSIOAK GUZTIRA TOTAL INVERSIONES	805.018	436.656	368.362	54

Euro / Euros

FINANTZAKETA FINANCIACIÓN	AURREKONTUA PRESUPUESTO	EGINDAKOA REALIZADO	ALDEA DIFERENCIA	%
II. INBERTSIO UKIEZIN, MATERIAL, HIGIEZIN ETA BESTE BATZUEN GUTXITZEA DISMINUCIÓN DE INVERSIONES INTANGIBLES, MATERIALES, INMOBILIARIAS Y OTRAS	211.777	-----	211.777	0
3. ONDASUN HIGIEZINETAKO INBERTSIOAK INVERSIONES INMOBILIARIAS	211.777	-----	211.777	0
IV. ONDARE-TRESNEN GEHIKUNTZA ETA FINANTZA-INBERTSIOEN GUTXITZEA AUMENTO DE INSTRUMENTOS PATRIMONIO Y DISMINUCIÓN DE INVERSIONES FINANCIERAS	590.755	436.656	154.099	74
3. FINANTZA-INBERTSIOAK TALDEKO ENPRESETAN ETA ELKARTUETAN INVERSIONES FINANCIERAS EN EMPRESAS DEL GRUPO Y ASOCIADAS	590.755	436.656	154.099	74
VII. ESKUDIRUAREN EDO BALIOKIDEEN GUTXITZE GARBIA DISMINUCIÓN NETA DEL EFECTIVO O EQUIVALENTES	2.486	-----	40.669	***
FINANTZAKETA GUZTIRA TOTAL FINANCIACIÓN	805.018	436.656	368.362	54

Tolosaldeko Apattarrekia Industria Lurra, S.A.

EGINDAKOAREN USTIAPEN AURREKONTUA
PRESUPUESTO DE EXPLOTACION REALIZADO

Euro / Euros


GASTUAK GASTOS	AURREKONTUA PRESUPUESTO	EGINDAKOA REALIZADO	ALDEA DIFERENCIA	%
I. PERTSONAL-GASTUAK GASTOS DE PERSONAL	119.993	119.395	598	100
1. SOLDATAK, LANSARIAK ETA ANTZEKOAK SUELDOS, SALARIOS Y ASIMILADOS	94.490	94.290	200	100
2. KARGA SOZIALAK ETA BESTE BATZUK CARGAS SOCIALES Y OTROS	25.503	25.105	398	98
II. FUNTZIONAMENDU-GASTUAK GASTOS DE FUNCIONAMIENTO	669.710	621.032	48.678	93
1. HORNIKUNTZAK APROVISIONAMIENTOS	524.269	499.226	25.043	95
2. KANPOKO ZERBITZUAK SERVICIOS EXTERIORES	99.026	97.658	1.368	99
3. TRIBUTUAK TRIBUTOS	46.415	24.148	22.267	52
III. GASTU FINANTZARIOAK GASTOS FINANCIEROS	221	549	(328)	248
2. HIRUGARRENEKIKO ZORRENAK POR DEUDAS CON TERCEROS	221	549	(328)	248
V. KOBRATZEKO KONTUEN GEHIKETA ETA ORDAINTEZKO KONTUEN GUTXITZE GARBIAK AUMENTO CUENTAS A COBRAR Y DISMINUCIÓN CUENTAS A PAGAR NETOS	882.051	-----	1.096.007	(24)
GASTUAK GUZTIRA TOTAL GASTOS	1.671.975	740.976	930.999	44


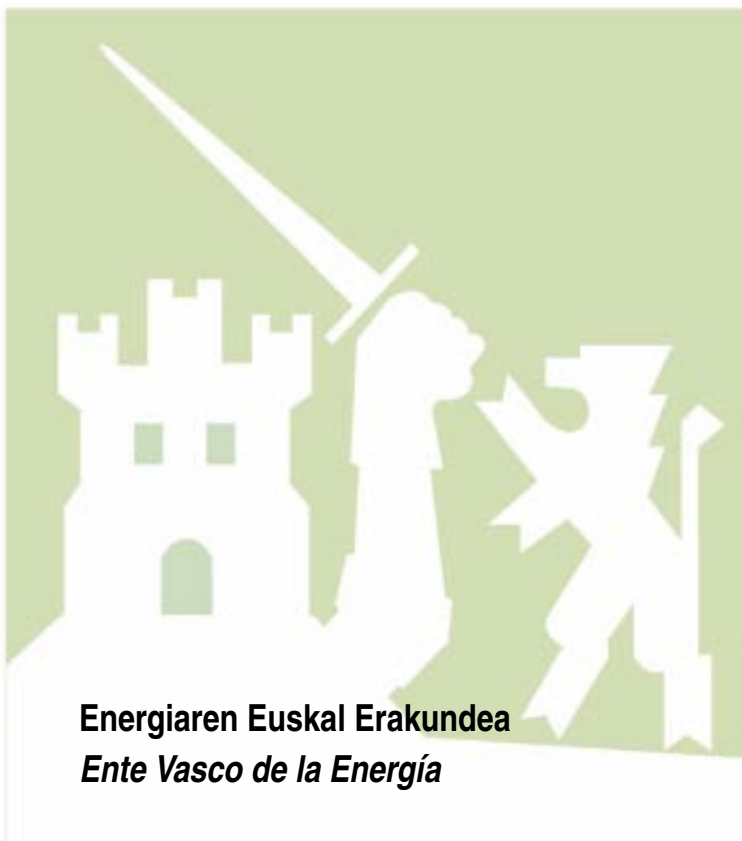
Euro / Euros

DIRU-SARRERAK INGRESOS	AURREKONTUA PRESUPUESTO	EGINDAKOA REALIZADO	ALDEA DIFERENCIA	%
I. NEGOZIO-ZIFRAREN ZENBATEKO GARBIA IMPORTE NETO DE LA CIFRA DE NEGOCIOS	817.464	86.006	731.458	11
1. SALMENTAK VENTAS	757.142	-----	757.142	0
2. ZERBITZU-EMATEAK PRESTACIONES DE SERVICIOS	60.322	86.006	(25.684)	143
II. USTIAPENENKO BESTELAKO DIRU-SARRERAK OTROS INGRESOS DE EXPLOTACIÓN	42.408	38.661	3.747	91
V. SARRERA FINANTZARIOAK INGRESOS FINANCIEROS	12.320	5.971	6.349	48
2. BALORE NEGOZIAGARRI ETA BESTELAKO FINANTZA-TRESNENAK DE VALORES NEGOCIABLES Y OTROS INSTRUMENTOS FINANCIEROS	12.320	5.971	6.349	48
VI. ORDAINTEZKO KONTUEN GEHIKETA ETA KOBRATZEKO KONTUEN GUTXITZE GARBIAK AUMENTO CUENTAS A PAGAR Y DISMINUCIÓN CUENTAS A COBRAR NETOS	-----	213.956	-----	0
VII. USTIAPEN-JARDUERETAKO DIRU-FLUXU NEGATIBOAK FLUJOS NEGATIVOS DE EFECTIVO DE LAS ACTIVIDADES DE EXPLOTACIÓN	799.783	396.382	403.401	(50)
DIRU-SARRERAK GUZTIRA TOTAL INGRESOS	1.671.975	740.976	930.999	44



**Energiaren Euskal Erakundea eta partaidetzako Baltzu
Publikoak**
***Ente Vasco de la Energía y las Sociedades Públicas
participadas***





Ente Vasco de la Energía-Energiaren E. Erakundea

EGOERA BALANTZEA
BALANCE DE SITUACION

Euro / Euros

AKTIBOA ACTIVO	2017	ONDARE GARBIA ETA PASIBOA PATRIMONIO NETO Y PASIVO	2017
A) AKTIBO EZ-KORRIENTEA ACTIVO NO CORRIENTE	97.601.833	A) ONDARE GARBIA PATRIMONIO NETO	158.766.252
I. Ibilgetu ukiezina <i>Inmovilizado intangible</i>	2.479.552	A-1) Fondo propioak Fondos propios	158.467.884
5. Aplikazio informatikoak <i>Aplicaciones informáticas</i>	177.472	I. Fondo soziala <i>Fondo social</i>	90.853.985
7. Bestelako ibilgetu ukiezina <i>Otro inmovilizado intangible</i>	2.302.080	V. Aurreko ekitaldietako emaitzak <i>Resultados de ejercicios anteriores</i>	56.462.404
II. Ibilgetu materiala <i>Inmovilizado material</i>	6.853.224	1. Gaineratikoak <i>Remanente</i>	56.462.404
1. Lurrak eta eraikuntzak <i>Terrenos y construcciones</i>	3.153.593	VII. Ekitaldiko emaitza <i>Resultado del ejercicio</i>	11.151.495
2. Instalazio teknikoak eta bestelako ibilgetu materiala <i>Instalaciones técnicas y otro inmovilizado material</i>	2.948.743	A-3) Jasotako diru-laguntzak, dohaintzak eta legatuak Subvenciones, donaciones y legados recibidos	298.368
3. Ekoizpen-bidean den ibilgetu eta aurrerakinak <i>Inmovilizado en curso y anticipos</i>	750.888	B) PASIBO EZ-KORRIENTEA PASIVO NO CORRIENTE	645.468
III. Ondasun higiezinak inbertsioak <i>Inversiones inmobiliarias</i>	8.233.549	I. Epe luzeko hornidurak <i>Provisiones a largo plazo</i>	20.565
1. Lurrak <i>Terrenos</i>	800.000	4. Bestelako hornidurak <i>Otras provisiones</i>	20.565
2. Eraikuntzak <i>Construcciones</i>	7.433.549	II. Epe luzeko zorrak <i>Deudas a largo plazo</i>	508.833
IV. Taldeko enpresetan eta elkartuetan epe luzeko inbertsioak <i>Inversiones empresas del grupo y asociadas a largo plazo</i>	77.019.278	5. Bestelako pasibo finantzarioak <i>Otros pasivos financieros</i>	508.833
1. Ondare-tresnak <i>Instrumentos de patrimonio</i>	77.019.278	IV. Zerga geroratu pasiboak <i>Pasivos por impuesto diferido</i>	116.070
V. Epe luzeko finantza inbertsioak <i>Inversiones financieras a largo plazo</i>	3.016.230	C) PASIBO KORRIENTEA PASIVO CORRIENTE	9.489.071
1. Ondare-tresnak <i>Instrumentos de patrimonio</i>	3.000.230	II. Epe laburreko hornidurak <i>Provisiones a corto plazo</i>	2.589.332
5. Bestelako aktibo finantzarioak <i>Otros activos financieros</i>	16.000	III. Epe laburreko zorrak <i>Deudas a corto plazo</i>	35.773
B) AKTIBO KORRIENTEA ACTIVO CORRIENTE	71.298.958	5. Bestelako pasibo finantzarioak <i>Otros pasivos financieros</i>	35.773
III. Merkataritza zordunak eta kobratzeko bestelako kontuak <i>Deudores comerciales y otras cuentas a cobrar</i>	1.616.480	IV. Taldeko enprekin eta elkartuekin epe laburreko zorrak <i>Deudas con empresas del grupo y asociadas a corto plazo</i>	384.398
1. Bezeroak, salmentengatik eta zerbitzu-emeategatik <i>Clientes por ventas y prestaciones de servicios</i>	1	V. Merkataritza hartzekodunak eta ordaintzeko bestelako kontuak <i>Acreedores comerciales y otras cuentas a pagar</i>	6.479.568
2. Bezeroak, taldeko enpresak eta elkartuak <i>Ciientes, empresas del grupo y asociadas</i>	113.724	2. Hornitzaileak, taldeko enpresak eta elkartuak <i>Proveedores, empresas del grupo y asociadas</i>	78.291
3. Hainbat zordun <i>Deudores varios</i>	1.188.786	3. Hainbat hartzekodun <i>Acreedores varios</i>	5.479.504
4. Pertsonala <i>Personal</i>	38.406	4. Pertsonala (ordaintzeko dauden ordainsariak) <i>Personal (remuneraciones pendientes de pago)</i>	287.300
5. Zerga korrientearen aktiboak <i>Activos por impuesto corriente</i>	2.285	6. Administrazio Publikoekin bestelako zorrak <i>Otras deudas con las Administraciones Públicas</i>	634.473
6. Administrazio Publikoekin bestelako hartzeak <i>Otros créditos con las Administraciones Públicas</i>	273.278		
IV. Taldeko enpresetan eta elkartuetan epe laburreko inbertsioak <i>Inversiones empresas del grupo y asociadas a corto plazo</i>	4.085.875		
3. Zorra adierazten duten baloreak <i>Valores representativos de deuda</i>	26.120		
5. Bestelako aktibo finantzarioak <i>Otros activos financieros</i>	4.059.755		
V. Epe laburreko finantza-inbertsioak <i>Inversiones financieras a corto plazo</i>	21.132		
5. Bestelako aktibo finantzarioak <i>Otros activos financieros</i>	21.132		
VII. Diruzaintza eta bestelako aktibo likido baliokideak <i>Efectivo y otros activos líquidos equivalentes</i>	65.575.471		
1. Diruzaintza <i>Tesorería</i>	65.575.471		
AKTIBOA GUZTIRA (A+B) TOTAL ACTIVO (A+B)	168.900.791	ONDARE GARBIA ETA PASIBOA GUZTIRA (A+B+C) TOTAL PATRIMONIO NETO Y PASIVO (A+B+C)	168.900.791

Ente Vasco de la Energía-Energiaren E. Erakundea

GALDU-IRABAZIEN KONTUA
CUENTA DE PERDIDAS Y GANANCIAS

Euro / Euros

GALDU-IRABAZIEN KONTUA CUENTA DE PERDIDAS Y GANANCIAS		2017
A) ERAGIKETA JARRAITUAK OPERACIONES CONTINUADAS		
1. Negozio-zifren zenbateko garbia Importe neto de la cifra de negocios		2.829.253
a) Salmentak Ventas		2.829.253
6. Ustiapeneko bestelako sarrerak Otros ingresos de explotación		3.726.776
a) Sarrera osagarriak eta kudeaketa arrunteko beste batzuk Ingresos accesorios y otros de gestión corriente		3.578.805
b) Ekitaldiko emaitzara egotzitako ustiapeneko diru-laguntzak Subvenciones de explotación incorporadas al resultado del ejercicio		147.971
7. Pertsonal-gastuak Gastos de personal		(4.286.132)
a) Soldatak, lansariak eta antzekoak Sueldos, salarios y asimilados		(3.502.817)
b) Karga sozialak Cargas sociales		(783.315)
8. Ustiapeneko bestelako gastuak Otros gastos de explotación		(3.772.938)
a) Kanpoko zerbitzuak Servicios exteriores		(2.422.698)
b) Tributuak Tributos		(235.227)
c) Merkataritza eragiketako galerak, narriadurak eta hornidura-aldaketak Pérdidas, deterioro y variación provisiones por oper. comerciales		(1.115.013)
9. Ibilgetuaren amortizazioa Amortización del inmovilizado		(1.977.593)
10. Ibilgetu ez-finantzarioko diru-laguntzen eta bestelakoen egozpena Imputación de subvenciones de inmovilizado no financiero y otras		46.995
12. Ibilgetuaren narriadura eta inorenganatzaren emaitza Deterioro y resultado por enajenación del inmovilizado		(8.906)
b) Inorenganatzen eta bestelakoen emaitzak Resultados por enajenaciones y otras		(8.906)
13. Entitateak emandako diru-laguntzak eta egingako transferentziak Subvenciones concedidas y transferencias realizadas por la entidad		(5.842.867)
15. Bestelako emaitzak Otros resultados		2.467
A.1) USTIAPENOKO EMAITZA (1+2+3+4+5+6+7+8+9+10+11+12+13+14+15) RESULTADO DE EXPLOTACIÓN (1+2+3+4+5+6+7+8+9+10+11+12+13+14+15)		(9.282.945)
16. Sarrera finantzarioak Ingresos financieros		19.449.565
a) Ondare-tresnetako partaidetzen sarrerak De participaciones en instrumentos de patrimonio		18.848.436
a1) Taldeko enpresa eta elkartuetakoak En empresas del grupo y asociadas		18.848.436
b) Balore negoziagarrien eta bestelako finantza-tresnen sarrerak De valores negociables y otros instrumentos financieros		601.129
b1) Taldeko enpresa eta elkartuetakoak De empresas del grupo y asociadas		27.211
b2) Hirugarren enpresetakoak De terceros		573.918
20. Finantza-tresnen narriadura eta inorenganatzaren emaitzak Deterioro y resultado por enajenación de instrumentos financieros		(3.782.801)
a) Narriadurak eta galerak Deterioros y pérdidas		(3.792.266)

Euro / Euros

GALDU-IRABAZIEN KONTUA CUENTA DE PERDIDAS Y GANANCIAS	2017
b) Inorengatzeen eta bestelakoen emaitzak <i>Resultados por enajenaciones y otras</i>	9.465
A.2) EMAITZA FINANTZARIOA (16+17+18+19+20+21) RESULTADO FINANCIERO (16+17+18+19+20+21)	15.666.764
A.3) ZERGA AURREKO EMAITZA (A.1+A.2) RESULTADO ANTES DE IMPUESTOS (A.1+A.2)	6.383.819
22. Mozkinen gaineko zergak <i>Impuestos sobre beneficios</i>	4.767.676
A.4) EKITALDIKO EMAITZA (A.3+22) RESULTADO DEL EJERCICIO (A.3+22)	11.151.495

Ente Vasco de la Energía-Energiaren E. Erakundea

EFEKTIBO FLUXUEN EGOERA-ORRIA
ESTADO DE FLUJOS DE EFECTIVO

Euro / Euros

DIRU-FLUXUEN EGOERA-ORRIA ESTADO DE FLUJOS DE EFECTIVO	2017
A) USTIAPEN-JARDUERETAKO DIRU-FLUXUAK FLUJOS DE EFECTIVO DE LAS ACTIVIDADES DE EXPLOTACIÓN	
1. Ekitaldiko zerga aurreko emaitza Resultado del ejercicio antes de impuestos	6.383.819
2. Emaitzaren doikuntzak Ajustes del resultado	(12.612.247)
a) Ibilgetuaren amortizazioa (+) Amortización del inmovilizado (+)	1.977.593
b) Narriaduragatik egindako balio-zuzenketak (+/-) Correcciones valorativas por deterioro (+/-)	3.804.605
c) Hornidura-aldaketak (+/-) Variación de provisiones (+/-)	1.102.674
d) Diru-laguntzen egozpena (-) Imputación de subvenciones (-)	(46.995)
e) Ibilgetuaren bajen eta inorenganatzeeen emaitzak (+/-) Resultados por bajas y enajenaciones del inmovilizado (+/-)	8.906
f) Finantza-tresnen bajen eta inorenganatzeeen emaitzak (+/-) Resultados por bajas y enajenaciones de instrumentos financieros (+/-)	(9.465)
g) Sarrera finantzarioak (-) Ingresos financieros (-)	(19.449.565)
3. Kapital korrientearen aldaketak Cambios en el capital corriente	267.162
b) Zordunak eta kobratzeko bestelako kontuak (+/-) Deudores y otras cuentas a cobrar(+/-)	604.804
d) Hartzekodunak eta ordaintzeko bestelako kontuak (+/-) Acreedores y otras cuentas a pagar (+/-)	(337.642)
4. Ustiapen-jardueretako bestelako diru-fluxuak (+/-) Otros flujos de efectivo de las actividades de explotación (+/-)	27.108.158
b) Dibidendu-kobrantzak (+) Cobros de dividendos (+)	21.799.738
c) Interes-kobrantzak (+) Cobros de intereses (+)	575.009
d) Mozkinen gaineko zergen kobrantzak (ordainketak) (+/-) Cobros (pagos) por impuestos sobre beneficios (+/-)	4.764.559
e) Bestelako ordainketak (kobrantzak) (-/+) Otros pagos (cobros) (-/+)	(31.148)
5. Ustiapen-jardueretako diru-fluxuak (+/--1+/-2+/-3+/-4) Flujos de efectivo de las actividades de explotación (+/--1+/-2+/-3+/-4)	21.146.892
B) INBERTSIO-JARDUERETAKO DIRU-FLUXUAK (+/-) FLUJOS DE EFECTIVO DE LAS ACTIVIDADES DE INVERSIÓN (+/-)	
6. Inbertsioen ordainketak (-) Pagos por inversión (-)	(6.740.452)
a) Taldeko enpresak eta elkartuak Empresas del grupo y asociadas	(5.470.000)
b) Ibilgetu ukiezina Inmovilizado intangible	(784.337)
c) Ibilgetu materiala Inmovilizado material	(479.247)
e) Bestelako aktibo finantzarioak Otros activos financieros	(6.868)

Euro / Euros

DIRU-FLUXUEN EGOERA-ORRIA ESTADO DE FLUJOS DE EFECTIVO	2017
7. Desinbertsioen kobrantzak (+) Cobros por desinversiones (+)	19.269.541
a) Taldeko enpresak eta elkartuak <i>Empresas del grupo y asociadas</i>	18.486.348
c) Ibilgetu materiala <i>Inmovilizado material</i>	252
e) Bestelako aktibo finantzarioak <i>Otros activos financieros</i>	782.941
8. Inbertsio-jardueretako diru-fluxuak (7-6) Flujos de efectivo de las actividades de inversión (7-6)	12.529.089
C) FINANTZAKETA-JARDUERETAKO DIRU-FLUXUAK FLUJOS DE EFECTIVO DE LAS ACTIVIDADES DE FINANCIACIÓN	
10. Pasibo finantzarioko tresnen kobrantzak eta ordainketak Cobros y pagos por instrumentos de pasivo financiero	(90.137)
a) Jaulkipena <i>Emisión</i>	169
5 Bestelako zorrak (+) <i>Otras deudas (+)</i>	169
b) Itzulketak eta amortizazioak <i>Devolución y amortización de</i>	(90.306)
5. Bestelako zorrak (-) <i>Otras deudas (-)</i>	(90.306)
12. Finantzaketa-jardueretako diru-fluxuak (+/-9+/-10-11) Flujos de efectivo de las actividades de financiación (+/-9+/-10-11)	(90.137)
D) KANBIO-TASEN ALDAKETEN ERAGINA EFECTO DE LAS VARIACIONES DE LOS TIPOS DE CAMBIO	----
E) ESKUDIRUAREN EDO BALIOKIDEEN GEHIKUNTZA/GUTXITZE GARBIA (+/-5+/-8+/-12+/-D) AUMENTO/DISMINUCIÓN NETA DEL EFECTIVO O EQUIVALENTES (+/-5+/-8+/-12+/-D)	33.585.844

Ente Vasco de la Energía-Energiaren E. Erakundea

EGINDAKOAREN KAPITAL AURREKONTUA
PRESUPUESTO DE CAPITAL REALIZADO

Euro / Euros

INBERTSIOAK INVERSIONES	AURREKONTUA PRESUPUESTO	EGINDAKOA REALIZADO	ALDEA DIFERENCIA	%
I. USTIAPEN-JARDUERETAKO DIRU-FLUXU NEGATIBOAK FLUJOS NEGATIVOS DE EFECTIVO DE LAS ACTIVIDADES DE EXPLOTACIÓN	8.479.811	-----	29.626.703	(249)
II. INBERTSIO UKIEZIN, MATERIAL, ONDASUN HIGIEZIN ETA BESTE BATZUEN GEHIKUNTZA AUMENTO DE INVERSIONES INTANGIBLES, MATERIALES, INMOBILIARIAS Y OTRAS	1.797.400	1.198.294	599.106	67
1. IBILGETU UKIEZINA INMOVILIZADO INTANGIBLE	348.400	334.649	13.751	96
2. IBILGETU MATERIALA INMOVILIZADO MATERIAL	1.449.000	863.645	585.355	60
III. FINANTZA-INBERTSIOEN GEHIKUNTZA ETA ONDARE-TRESNEN GUTXITZEA AUMENTO DE INVERSIONES FINANCIERAS Y DISMINUCIÓN DE INSTRUMENTOS PATRIMONIO	8.640.000	5.476.868	3.163.132	63
1. FINANTZA-INBERTSIOAK TALDEKO ENPRESETAN ETA ELKARTUETAN INVERSIONES FINANCIERAS EN EMPRESAS DEL GRUPO Y ASOCIADAS	8.640.000	5.470.000	3.170.000	63
2. BESTELAKO FINANTZA-INBERTSIOAK OTRAS INVERSIONES FINANCIERAS	-----	6.868	(6.868)	***
IV. PASIBO FINANTZARIOKO TRESNEN GUTXITZEA (ITZULKETA ETA AMORTIZAZIOA) DISMINUCIÓN DE INSTRUMENTOS PASIVO FINANCIERO (DEVOLUCIÓN Y AMORTIZACIÓN)	90.306	566.747	(476.441)	628
4. BESTELAKO ZORRAK OTRAS DEUDAS	90.306	566.747	(476.441)	628
VI. ESKUDIRUAREN EDO BALIOKIDEEN GEHIKUNTZA GARBIA AUMENTO NETO DEL EFECTIVO O EQUIVALENTES	-----	33.585.844	-----	0
INBERTSIOAK GUZTIRA TOTAL INVERSIONES	19.007.517	40.827.753	(21.820.236)	215

Euro / Euros

FINANTZAKETA FINANCIACION	AURREKONTUA PRESUPUESTO	EGINDAKOA REALIZADO	ALDEA DIFERENCIA	%
I. USTIAPEN-JARDUERETAKO DIRU-FLUXU POSITIBOAK FLUJOS POSITIVOS DE EFECTIVO DE LAS ACTIVIDADES DE EXPLOTACIÓN	-----	21.146.892	-----	0
II. INBERTSIO UKIEZIN, MATERIAL, HIGIEZIN ETA BESTE BATZUEN GUTXITZEA DISMINUCIÓN DE INVERSIONES INTANGIBLES, MATERIALES, INMOBILIARIAS Y OTRAS	-----	252	(252)	***
2. IBILGETU MATERIALA INMOVILIZADO MATERIAL	-----	252	(252)	***
IV. ONDARE-TRESNEN GEHIKUNTZA ETA FINANTZA-INBERTSIOEN GUTXITZEA AUMENTO DE INSTRUMENTOS PATRIMONIO Y DISMINUCIÓN DE INVERSIONES FINANCIERAS	-----	19.269.289	(19.269.289)	***
3. FINANTZA-INBERTSIOAK TALDEKO ENPRESETAN ETA ELKARTUETAN INVERSIONES FINANCIERAS EN EMPRESAS DEL GRUPO Y ASOCIADAS	-----	18.486.348	(18.486.348)	***
4. BESTELAKO FINANTZA-INBERTSIOAK OTRAS INVERSIONES FINANCIERAS	-----	782.941	(782.941)	***
V. PASIBO FINANTZARIOKO TRESNEN GEHIKUNTZA AUMENTO DE INSTRUMENTOS DE PASIVO FINANCIERO	-----	411.320	(411.320)	***
3. TALDEKO ENPRESEKIKO ETA ELKARTUEKIKO ZORRAK DEUDAS CON EMPRESAS DEL GRUPO Y ASOCIADAS	-----	384.398	(384.398)	***
4. BESTELAKO ZORRAK OTRAS DEUDAS	-----	26.922	(26.922)	***
VII. ESKUDIRUAREN EDO BALIOKIDEEN GUTXITZE GARBIA DISMINUCIÓN NETA DEL EFECTIVO O EQUIVALENTES	19.007.517	-----	52.593.361	177
FINANTZAKETA GUZTIRA TOTAL FINANCIACION	19.007.517	40.827.753	(21.820.236)	215

Ente Vasco de la Energía-Energiaren E. Erakundea

EGINDAKOAREN USTIAPEN AURREKONTUA
PRESUPUESTO DE EXPLOTACION REALIZADO

Euro / Euros

GASTUAK GASTOS	AURREKONTUA PRESUPUESTO	EGINDAKOA REALIZADO	ALDEA DIFERENCIA	%
I. PERTSONAL-GASTUAK GASTOS DE PERSONAL	5.688.345	4.286.132	1.402.213	75
1. SOLDATAK, LANSARIAK ETA ANTZEKOAK SUELDOS, SALARIOS Y ASIMILADOS	4.566.051	3.502.817	1.063.234	77
2. KARGA SOZIALAK ETA BESTE BATZUK CARGAS SOCIALES Y OTROS	1.122.294	783.315	338.979	70
II. FUNTZIONAMENDU-GASTUAK GASTOS DE FUNCIONAMIENTO	2.744.150	2.690.204	53.946	98
2. KANPOKO ZERBITZUAK SERVICIOS EXTERIORES	2.522.150	2.422.698	99.452	96
3. TRIBUTUAK TRIBUTOS	222.000	236.358	(14.358)	106
4. KUDEAKETA ARRUNTEKO BESTELAKO GASTUAK OTROS GASTOS DE GESTIÓN CORRIENTE	-----	31.148	(31.148)	***
III. GASTU FINANTZARIOAK GASTOS FINANCIEROS	4.000	-----	4.000	0
2. HIRUGARRENEKIKO ZORRENAK POR DEUDAS CON TERCEROS	4.000	-----	4.000	0
IV. ENTITATEAK EMANGO DITUEN DIRU-LAGUNTZAK ETA EGINGO DITUEN TRANSFERENTZIAK SUBVENCIONES A CONCEDER Y TRANSFERENCIAS A REALIZAR POR LA ENTIDAD	18.255.066	5.842.867	12.412.199	32
VI. USTIAPEN-JARDUERETAKO DIRU-FLUXU POSITIBOAK FLUJOS POSITIVOS DE EFECTIVO DE LAS ACTIVIDADES DE EXPLOTACIÓN	-----	21.146.892	-----	0
GASTUAK GUZTIRA TOTAL GASTOS	26.691.561	33.966.095	(7.274.534)	127

Euro / Euros

DIRU-SARRERAK INGRESOS	AURREKONTUA PRESUPUESTO	EGINDAKOA REALIZADO	ALDEA DIFERENCIA	%
I. NEGOZIO-ZIFRAREN ZENBATEKO GARBIA IMPORTE NETO DE LA CIFRA DE NEGOCIOS	2.387.000	2.829.253	(442.253)	119
1. SALMENTAK VENTAS	2.373.000	2.829.253	(456.253)	119
2. ZERBITZU-EMATEAK PRESTACIONES DE SERVICIOS	14.000	-----	14.000	0
II. USTIAPENENKO BESTELAKO DIRU-SARRERAK OTROS INGRESOS DE EXPLOTACIÓN	3.477.500	8.350.079	(4.872.579)	240
IV. USTIAPENENKO TRANSFERENTZIAK ETA DIRU-LAGUNTZAK TRANSFERENCIAS Y SUBVENCIONES DE EXPLOTACIÓN	545.250	147.971	397.279	27
V. SARRERA FINANTZARIOAK INGRESOS FINANCIEROS	11.802.000	19.449.565	(7.647.565)	165
1. ONDARE-TRESNETAKO PARTAIDETZENAK DE PARTICIPACIONES EN INSTRUMENTOS DE PATRIMONIO	11.798.000	18.848.436	(7.050.436)	160
2. BALORE NEGOZIAGARRI ETA BESTELAKO FINANTZA-TRESNENAK DE VALORES NEGOCIABLES Y OTROS INSTRUMENTOS FINANCIEROS	4.000	601.129	(597.129)	***
VI. ORDAINTEKO KONTUEN GEHIKETA ETA KOBRATZEKO KONTUEN GUTXITZE GARBIAK AUMENTO CUENTAS A PAGAR Y DISMINUCIÓN CUENTAS A COBRAR NETOS	-----	3.189.227	(3.189.227)	***
VII. USTIAPEN-JARDUERETAKO DIRU-FLUXU NEGATIBOAK FLUJOS NEGATIVOS DE EFECTIVO DE LAS ACTIVIDADES DE EXPLOTACIÓN	8.479.811	-----	29.626.703	249
DIRU-SARRERAK GUZTIRA TOTAL INGRESOS	26.691.561	33.966.095	(7.274.534)	127



CADEM, S.A.

GALDU-IRABAZIEN KONTUA
CUENTA DE PERDIDAS Y GANANCIAS

Euro / Euros

GALDU-IRABAZIEN KONTUA CUENTA DE PERDIDAS Y GANANCIAS		2017
A) ERAGIKETA JARRAITUAK OPERACIONES CONTINUADAS		
6. Ustiapeneko bestelako sarrerak <i>Otros ingresos de explotación</i>		996
a) Sarrera osagarriak eta kudeaketa arrunteko beste batzuk <i>Ingresos accesorios y otros de gestión corriente</i>		996
8. Ustiapeneko bestelako gastuak <i>Otros gastos de explotación</i>		(1.568)
a) Kanpoko zerbitzuak <i>Servicios exteriores</i>		(738)
b) Tributuak <i>Tributos</i>		(830)
A.1) USTIAPENEO EMAITZA (1+2+3+4+5+6+7+8+9+10+11+12+13+14+15) <i>RESULTADO DE EXPLOTACIÓN (1+2+3+4+5+6+7+8+9+10+11+12+13+14+15)</i>		(572)
A.2) EMAITZA FINANTZARIOA (16+17+18+19+20+21) <i>RESULTADO FINANCIERO (16+17+18+19+20+21)</i>		----
A.3) ZERGA AURREKO EMAITZA (A.1+A.2) <i>RESULTADO ANTES DE IMPUESTOS (A.1+A.2)</i>		(572)
A.4) EKITALDIKO EMAITZA (A.3+22) <i>RESULTADO DEL EJERCICIO (A.3+22)</i>		(572)

CADEM, S.A.

EFECTIVO FLUXUEN EGOERA-ORRIA
ESTADO DE FLUJOS DE EFECTIVO

Euro / Euros

DIRU-FLUXUEN EGOERA-ORRIA ESTADO DE FLUJOS DE EFECTIVO		2017
A) USTIAPEN-JARDUERETAKO DIRU-FLUXUAK FLUJOS DE EFECTIVO DE LAS ACTIVIDADES DE EXPLOTACIÓN		
1. Ekitaldiko zerga aurreko emaitza <i>Resultado del ejercicio antes de impuestos</i>		(572)
2. Emaitzaren doikuntzak <i>Ajustes del resultado</i>		----
3. Kapital korrientearen aldaketak <i>Cambios en el capital corriente</i>		16.203
b) Zordunak eta kobratzeko bestelako kontuak (+/-) <i>Deudores y otras cuentas a cobrar(+/-)</i>		15.079
d) Hartzekodunak eta ordaintzeko bestelako kontuak (+/-) <i>Acreedores y otras cuentas a pagar (+/-)</i>		1.124
5. Ustiapen-jardueretako diru-fluxuak (+/-1+/-2+/-3+/-4) <i>Flujos de efectivo de las actividades de explotación (+/-1+/-2+/-3+/-4)</i>		15.631
B) INBERTSIO-JARDUERETAKO DIRU-FLUXUAK (+/-) FLUJOS DE EFECTIVO DE LAS ACTIVIDADES DE INVERSIÓN (+/-)		
8. Inbertsio-jardueretako diru-fluxuak (7-6) <i>Flujos de efectivo de las actividades de inversión (7-6)</i>		----
C) FINANTZAKETA-JARDUERETAKO DIRU-FLUXUAK FLUJOS DE EFECTIVO DE LAS ACTIVIDADES DE FINANCIACIÓN		
12. Finantzaketa-jardueretako diru-fluxuak (+/-9+/-10-11) <i>Flujos de efectivo de las actividades de financiación (+/-9+/-10-11)</i>		----
D) KANBIO-TASEN ALDAKETEN ERAGINA EFECTO DE LAS VARIACIONES DE LOS TIPOS DE CAMBIO		----
E) ESKUDIRUAREN EDO BALIOKIDEEN GEHIKUNTZA/GUTXITZE GARBIA (+/-5+/-8+/-12+/-D) AUMENTO/DISMINUCIÓN NETA DEL EFECTIVO O EQUIVALENTES (+/-5+/-8+/-12+/-D)		15.631

CADEM, S.A.

EGINDAKOAREN KAPITAL AURREKONTUA
PRESUPUESTO DE CAPITAL REALIZADO

Euro / Euros

INBERTSIOAK INVERSIONES	AURREKONTUA PRESUPUESTO	EGINDAKOA REALIZADO	ALDEA DIFERENCIA	%
I. USTIAPEN-JARDUERETAKO DIRU-FLUXU NEGATIBOAK FLUJOS NEGATIVOS DE EFECTIVO DE LAS ACTIVIDADES DE EXPLOTACIÓN	8.000	-----	23.631	(195)
VI. ESKUDIRUAREN EDO BALIOKIDEEN GEHIKUNTZA GARBIA AUMENTO NETO DEL EFECTIVO O EQUIVALENTES	-----	15.631	-----	0
INBERTSIOAK GUZTIRA TOTAL INVERSIONES	8.000	15.631	(7.631)	195

Euro / Euros

FINANTZAKETA FINANCIACION	AURREKONTUA PRESUPUESTO	EGINDAKOA REALIZADO	ALDEA DIFERENCIA	%
I. USTIAPEN-JARDUERETAKO DIRU-FLUXU POSITIBOAK FLUJOS POSITIVOS DE EFECTIVO DE LAS ACTIVIDADES DE EXPLOTACIÓN	-----	15.631	-----	0
VII. ESKUDIRUAREN EDO BALIOKIDEEN GUTXITZE GARBIA DISMINUCIÓN NETA DEL EFECTIVO O EQUIVALENTES	8.000	-----	23.631	195
FINANTZAKETA GUZTIRA TOTAL FINANCIACIÓN	8.000	15.631	(7.631)	195

CADEM, S.A.


EGINDAKOAREN USTIAPEN AURREKONTUA
PRESUPUESTO DE EXPLOTACION REALIZADO

Euro / Euros

GASTUAK GASTOS	AURREKONTUA PRESUPUESTO	EGINDAKOA REALIZADO	ALDEA DIFERENCIA	%
II. FUNTZIONAMENDU-GASTUAK GASTOS DE FUNCIONAMIENTO	8.000	1.568	6.432	20
2. KANPOKO ZERBITZUAK SERVICIOS EXTERIORES	7.000	738	6.262	11
3. TRIBUTUAK TRIBUTOS	1.000	830	170	83
VI. USTIAPEN-JARDUERETAKO DIRU-FLUXU POSITIBOAK FLUJOS POSITIVOS DE EFECTIVO DE LAS ACTIVIDADES DE EXPLOTACIÓN	-----	15.631	-----	0
GASTUAK GUZTIRA TOTAL GASTOS	8.000	17.199	(9.199)	215

Euro / Euros

DIRU-SARRERAK INGRESOS	AURREKONTUA PRESUPUESTO	EGINDAKOA REALIZADO	ALDEA DIFERENCIA	%
II. USTIAPENEN BESTELAKO DIRU-SARRERAK OTROS INGRESOS DE EXPLOTACIÓN	-----	996	(996)	***
VI. ORDAINTEKO KONTUEN GEHIKETA ETA KOBRATZEKO KONTUEN GUTXITZE GARBIAK AUMENTO CUENTAS A PAGAR Y DISMINUCIÓN CUENTAS A COBRAR NETOS	-----	16.203	(16.203)	***
VII. USTIAPEN-JARDUERETAKO DIRU-FLUXU NEGATIBOAK FLUJOS NEGATIVOS DE EFECTIVO DE LAS ACTIVIDADES DE EXPLOTACIÓN	8.000	-----	23.631	195
DIRU-SARRERAK GUZTIRA TOTAL INGRESOS	8.000	17.199	(9.199)	215



Sociedad de Hidrocarburos de Euskadi, S.A.

EGOERA BALANTZEA
BALANCE DE SITUACION

Euro / Euros

AKTIBOA ACTIVO	2017	ONDARE GARBIA ETA PASIBOA PATRIMONIO NETO Y PASIVO	2017
A) AKTIBO EZ-KORRIENTEA ACTIVO NO CORRIENTE	17.595.954	A) ONDARE GARBIA PATRIMONIO NETO	12.501.844
I. Ibilgetu ukiezina <i>Inmovilizado intangible</i>	2.790	A-1) Fondo propioak Fondos propios	3.409.455
5. Aplikazio informatikoak <i>Aplicaciones informáticas</i>	2.790	I. Kapitala <i>Capital</i>	1.114.272
II. Ibilgetu materiala <i>Inmovilizado material</i>	16.785.253	1. Kapital eskrituratu <i>Capital escriturado</i>	1.114.272
1. Lurrak eta eraikuntzak <i>Terrenos y construcciones</i>	1.101.962	III. Erreserbak <i>Reservas</i>	2.295.183
2. Instalazio teknikoak eta bestelako ibilgetu materiala <i>Instalaciones técnicas y otro inmovilizado material</i>	15.432.833	1. Lege- eta estatutu-erreserbak <i>Legal y estatutarias</i>	229.538
3. Ekoizpen-bidean den ibilgetua eta aurrerakinak <i>Inmovilizado en curso y anticipos</i>	250.458	2. Bestelako erreserbak <i>Otras reservas</i>	2.065.645
V. Epe luzeko finantza inbertsioak <i>Inversiones financieras a largo plazo</i>	807.911	A-3) Jasotako diru-laguntzak, dohaintzak eta legatuak Subvenciones, donaciones y legados recibidos	9.092.389
2. Hirugarrenei emandako kredituak <i>Créditos a terceros</i>	807.911	B) PASIBO EZ-KORRIENTEA PASIVO NO CORRIENTE	6.340.276
B) AKTIBO KORRIENTEA ACTIVO CORRIENTE	6.230.825	I. Epe luzeko hornidurak <i>Provisiones a largo plazo</i>	1.444.375
II. Izakinak <i>Existencias</i>	1.556.117	4. Bestelako hornidurak <i>Otras provisiones</i>	1.444.375
6. Hornitzaileei emandako aurrerakinak <i>Anticipos a proveedores</i>	1.556.117	IV. Zerga geroratu pasiboak <i>Pasivos por impuesto diferido</i>	4.895.901
III. Merkataritza zordunak eta kobratzeko bestelako kontuak <i>Deudores comerciales y otras cuentas a cobrar</i>	4.339.670	C) PASIBO KORRIENTEA PASIVO CORRIENTE	4.984.659
1. Bezeroak, salmentengatik eta zerbitzu-emeategatik <i>Cilentes por ventas y prestaciones de servicios</i>	88.471	III. Epe laburreko zorrak <i>Deudas a corto plazo</i>	57
2. Bezeroak, taldeko enpresak eta elkartuak <i>Cilentes, empresas del grupo y asociadas</i>	409.074	5. Bestelako pasibo finantzarioak <i>Otros pasivos financieros</i>	57
5. Zerga korrientearen aktiboak <i>Activos por impuesto corriente</i>	7.494	IV. Taldeko enprekin eta elkartuekin epe laburreko zorrak <i>Deudas con empresas del grupo y asociadas a corto plazo</i>	2.941.370
6. Administrazio Publikoekin bestelako hartzekoak <i>Otros créditos con las Administraciones Públicas</i>	3.834.631	V. Merkataritza hartzekodunak eta ordaintzeko bestelako kontuak <i>Acreedores comerciales y otras cuentas a pagar</i>	2.043.232
V. Epe laburreko finantza-inbertsioak <i>Inversiones financieras a corto plazo</i>	186.148	2. Hornitzaileak, taldeko enpresak eta elkartuak <i>Proveedores, empresas del grupo y asociadas</i>	1.413.150
2. Enpresekiko kredituak <i>Créditos a empresas</i>	186.148	3. Hainbat hartzekodun <i>Acreedores varios</i>	404.920
VI. Epe laburreko aldizkapenak <i>Periodificaciones a corto plazo</i>	9.741	4. Pertsonala (ordaintzeko dauden ordainsariak) <i>Personal (remuneraciones pendientes de pago)</i>	46.056
VII. Diruzaintza eta bestelako aktibo likido baliokideak <i>Efectivo y otros activos líquidos equivalentes</i>	139.149	6. Administrazio Publikoekin bestelako zorrak <i>Otras deudas con las Administraciones Públicas</i>	179.106
1. Diruzaintza <i>Tesorería</i>	139.149		
AKTIBOA GUZTIRA (A+B) TOTAL ACTIVO (A+B)	23.826.779	ONDARE GARBIA ETA PASIBOA GUZTIRA (A+B+C) TOTAL PATRIMONIO NETO Y PASIVO (A+B+C)	23.826.779

Sociedad de Hidrocarburos de Euskadi, S.A.

GALDU-IRABAZIEN KONTUA
CUENTA DE PERDIDAS Y GANANCIAS

Euro / Euros

GALDU-IRABAZIEN KONTUA CUENTA DE PERDIDAS Y GANANCIAS		2017
A) ERAGIKETA JARRAITUAK OPERACIONES CONTINUADAS		
1. Negozio-zifraren zenbateko garbia Importe neto de la cifra de negocios		1.604.915
a) Salmentak Ventas		1.604.915
6. Ustiapeneko bestelako sarrerak Otros ingresos de explotación		1.132.249
a) Sarrera osagarriak eta kudeaketa arrunteko beste batzuk Ingresos accesorios y otros de gestión corriente		100.507
b) Ekitaldiko emaitzara egotzitako ustiapeneko diru-laguntzak Subvenciones de explotación incorporadas al resultado del ejercicio		1.031.742
7. Pertsonal-gastuak Gastos de personal		(501.710)
a) Soldatak, lansariak eta antzekoak Sueldos, salarios y asimilados		(409.139)
b) Karga sozialak Cargas sociales		(92.571)
8. Ustiapeneko bestelako gastuak Otros gastos de explotación		(2.266.560)
a) Kanpoko zerbitzuak Servicios exteriores		(2.216.014)
b) Tributuak Tributos		(50.546)
9. Ibilgetuaren amortizazioa Amortización del inmovilizado		(2.317.635)
10. Ibilgetu ez-finantzarioko diru-laguntzen eta bestelakoen egozpena Imputación de subvenciones de inmovilizado no financiero y otras		1.953.223
A.1) USTIAPENEO EMAITZA (1+2+3+4+5+6+7+8+9+10+11+12+13+14+15) RESULTADO DE EXPLOTACIÓN (1+2+3+4+5+6+7+8+9+10+11+12+13+14+15)		(395.518)
16. Sarrera finantzarioak Ingresos financieros		417.520
b) Balore negoziagarrien eta bestelako finantza-tresnen sarrerak De valores negociables y otros instrumentos financieros		417.520
b2) Hirugarren enpresetakoak De terceros		417.520
17. Gastu finantzarioak Gastos financieros		(26.120)
a) Taldeko enpresekiko eta elkartuekiko epe laburreko zorrenak Por deudas con empresas del grupo y asociadas		(26.120)
19. Kanbio-diferentziak Diferencias de cambio		4.118
A.2) EMAITZA FINANTZARIOA (16+17+18+19+20+21) RESULTADO FINANCIERO (16+17+18+19+20+21)		395.518
A.3) ZERGA AURREKO EMAITZA (A.1+A.2) RESULTADO ANTES DE IMPUESTOS (A.1+A.2)		----
A.4) EKITALDIKO EMAITZA (A.3+22) RESULTADO DEL EJERCICIO (A.3+22)		----

Sociedad de Hidrocarburos de Euskadi, S.A.

EFEKTIBO FLUXUEN EGOERA-ORRIA
ESTADO DE FLUJOS DE EFECTIVO

Euro / Euros

DIRU-FLUXUEN EGOERA-ORRIA ESTADO DE FLUJOS DE EFECTIVO	2017
A) USTIAPEN-JARDUERETAKO DIRU-FLUXUAK FLUJOS DE EFECTIVO DE LAS ACTIVIDADES DE EXPLOTACIÓN	
1. Ekitaldiko zerga aurreko emaitza <i>Resultado del ejercicio antes de impuestos</i>	----
2. Emaitzaren doikuntzak <i>Ajustes del resultado</i>	(31.106)
a) Ibilgetuaren amortizazioa (+) <i>Amortización del inmovilizado (+)</i>	2.317.635
d) Diru-laguntzen egozpena (-) <i>Imputación de subvenciones (-)</i>	(1.953.223)
g) Sarrera finantzarioak (-) <i>Ingresos financieros (-)</i>	(417.520)
h) Gastu finantzarioak (+) <i>Gastos financieros (+)</i>	26.120
i) Kanbio-diferentziak (+/-) <i>Diferencias de cambio (+/-)</i>	(4.118)
3. Kapital korrientearen aldaketak <i>Cambios en el capital corriente</i>	(2.523.933)
b) Zordunak eta kobratzeko bestelako kontuak (+/-) <i>Deudores y otras cuentas a cobrar (+/-)</i>	(1.888.913)
c) Bestelako aktibo korrienteak (+/-) <i>Otros activos corrientes (+/-)</i>	241.305
d) Hartzekodunak eta ordaintzeko bestelako kontuak (+/-) <i>Acreedores y otras cuentas a pagar (+/-)</i>	(876.325)
4. Ustiapen-jardueretako bestelako diru-fluxuak (+/-) <i>Otros flujos de efectivo de las actividades de explotación (+/-)</i>	391.400
a) Interesen ordainketa (-) <i>Pagos de intereses (-)</i>	(26.120)
c) Interes-kobrantzak (+) <i>Cobros de intereses (+)</i>	417.520
5. Ustiapen-jardueretako diru-fluxuak (+/-1+/-2+/-3+/-4) <i>Flujos de efectivo de las actividades de explotación (+/-1+/-2+/-3+/-4)</i>	(2.163.639)
B) INBERTSIO-JARDUERETAKO DIRU-FLUXUAK (+/-) FLUJOS DE EFECTIVO DE LAS ACTIVIDADES DE INVERSIÓN (+/-)	
6. Inbertsioen ordainketak (-) <i>Pagos por inversión (-)</i>	(404.888)
c) Ibilgetu materiala <i>Inmovilizado material</i>	(252.930)
e) Bestelako aktibo finantzarioak <i>Otros activos financieros</i>	(151.958)
7. Desinbertsioen kobrantzak (+) <i>Cobros por desinversiones (+)</i>	3.370
e) Bestelako aktibo finantzarioak <i>Otros activos financieros</i>	3.370
8. Inbertsio-jardueretako diru-fluxuak (7-6) <i>Flujos de efectivo de las actividades de inversión (7-6)</i>	(401.518)
C) FINANTZAKETA-JARDUERETAKO DIRU-FLUXUAK FLUJOS DE EFECTIVO DE LAS ACTIVIDADES DE FINANCIACIÓN	
10. Pasibo finantzarioko tresnen kobrantzak eta ordainketak <i>Cobros y pagos por instrumentos de pasivo financiero</i>	20

Euro / Euros

DIRU-FLUXUEN EGOERA-ORRIA ESTADO DE FLUJOS DE EFECTIVO		2017
a) Jaulkipena <i>Emisión</i>		20
5 Bestelako zorrak (+) <i>Otras deudas (+)</i>		20
12. Finantzaketa-jardueretako diru-fluxuak (+/-9+/-10-11) <i>Flujos de efectivo de las actividades de financiación (+/-9+/-10-11)</i>		20
D) KANBIO-TASEN ALDAKETEN ERAGINA <i>EFECTO DE LAS VARIACIONES DE LOS TIPOS DE CAMBIO</i>		4.118
E) ESKUDIRUAREN EDO BALIOKIDEEN GEHIKUNTZA/GUTXITZE GARBIA (+/-5+/-8+/-12+/-D) <i>AUMENTO/DISMINUCIÓN NETA DEL EFECTIVO O EQUIVALENTES (+/-5+/-8+/-12+/-D)</i>		(2.561.019)

Sociedad de Hidrocarburos de Euskadi, S.A.

EGINDAKOAREN KAPITAL AURREKONTUA
PRESUPUESTO DE CAPITAL REALIZADO

Euro / Euros

INBERTSIOAK INVERSIONES	AURREKONTUA PRESUPUESTO	EGINDAKOA REALIZADO	ALDEA DIFERENCIA	%
I. USTIAPEN-JARDUERETAKO DIRU-FLUXU NEGATIBOAK FLUJOS NEGATIVOS DE EFECTIVO DE LAS ACTIVIDADES DE EXPLOTACIÓN	-----	2.163.639	(2.163.639)	***
II. INBERTSIO UKIEZIN, MATERIAL, ONDASUN HIGIEZIN ETA BESTE BATZUEN GEHIKUNTZA AUMENTO DE INVERSIONES INTANGIBLES, MATERIALES, INMOBILIARIAS Y OTRAS	6.642.000	252.930	6.389.070	4
1. IBILGETU UKIEZINA INMOVILIZADO INTANGIBLE	5.000	-----	5.000	0
2. IBILGETU MATERIALA INMOVILIZADO MATERIAL	6.637.000	252.930	6.384.070	4
III. FINANTZA-INBERTSIOEN GEHIKUNTZA ETA ONDARE-TRESNEN GUTXITZEA AUMENTO DE INVERSIONES FINANCIERAS Y DISMINUCIÓN DE INSTRUMENTOS PATRIMONIO	175.000	151.958	23.042	87
2. BESTELAKO FINANTZA-INBERTSIOAK OTRAS INVERSIONES FINANCIERAS	175.000	151.958	23.042	87
INBERTSIOAK GUZTIRA TOTAL INVERSIONES	6.817.000	2.568.527	4.248.473	38

Euro / Euros

FINANTZAKETA FINANCIACION	AURREKONTUA PRESUPUESTO	EGINDAKOA REALIZADO	ALDEA DIFERENCIA	%
III. JASOKO DIREN TRANSFERENTZIAK, DIRU-LAGUNTZAK, DOHAINTZAK ETA LEGATUAK TRANSFERENCIAS, SUBVENCIONES, DONACIONES Y LEGADOS A RECIBIR	6.634.000	-----	6.634.000	0
IV. ONDARE-TRESNEN GEHIKUNTZA ETA FINANTZA-INBERTSIOEN GUTXITZEA AUMENTO DE INSTRUMENTOS PATRIMONIO Y DISMINUCIÓN DE INVERSIONES FINANCIERAS	-----	3.370	(3.370)	***
4. BESTELAKO FINANTZA-INBERTSIOAK OTRAS INVERSIONES FINANCIERAS	-----	3.370	(3.370)	***
V. PASIBO FINANTZARIOKO TRESNEN GEHIKUNTZA AUMENTO DE INSTRUMENTOS DE PASIVO FINANCIERO	-----	20	(20)	***
4. BESTELAKO ZORRAK OTRAS DEUDAS	-----	20	(20)	***
VI. KANBIO-TASEN ALDAKETEN ERAGINA EFECTO DE LAS VARIACIONES DE LOS TIPOS DE CAMBIO	-----	4.118	(4.118)	***
VII. ESKUDIRUAREN EDO BALIOKIDEEN GUTXITZE GARBIA DISMINUCIÓN NETA DEL EFECTIVO O EQUIVALENTES	183.000	2.561.019	(2.378.019)	***
FINANTZAKETA GUZTIRA TOTAL FINANCIACIÓN	6.817.000	2.568.527	4.248.473	38

Sociedad de Hidrocarburos de Euskadi, S.A.


EGINDAKOAREN USTIAPEN AURREKONTUA
PRESUPUESTO DE EXPLOTACION REALIZADO

Euro / Euros

GASTUAK GASTOS		AURREKONTUA PRESUPUESTO	EGINDAKOA REALIZADO	ALDEA DIFERENCIA	%
I.	PERTSONAL-GASTUAK GASTOS DE PERSONAL	566.566	501.710	64.856	89
1.	SOLDATAK, LANSARIAK ETA ANTZEKOAK SUELDOS, SALARIOS Y ASIMILADOS	464.726	409.139	55.587	88
2.	KARGA SOZIALAK ETA BESTE BATZUK CARGAS SOCIALES Y OTROS	101.840	92.571	9.269	91
II.	FUNTZIONAMENDU-GASTUAK GASTOS DE FUNCIONAMIENTO	12.430.500	2.266.560	10.163.940	18
2.	KANPOKO ZERBITZUAK SERVICIOS EXTERIORES	12.430.500	2.216.014	10.214.486	18
3.	TRIBUTUAK TRIBUTOS	----	50.546	(50.546)	***
III.	GASTU FINANTZARIOAK GASTOS FINANCIEROS	----	26.120	(26.120)	***
1.	TALDEKO ENPRESEKIKO ETA ELKARTUEKIKO ZORRENAK POR DEUDAS CON EMPRESAS DEL GRUPO Y ASOCIADAS	----	26.120	(26.120)	***
V.	KOBRATZEKO KONTUEN GEHIKETA ETA ORDAINTEZKO KONTUEN GUTXITZE GARBIAK AUMENTO CUENTAS A COBRAR Y DISMINUCIÓN CUENTAS A PAGAR NETOS	----	2.523.933	(2.523.933)	***
GASTUAK GUZTIRA TOTAL GASTOS		12.997.066	5.318.323	7.678.743	41

Euro / Euros

DIRU-SARRERAK INGRESOS		AURREKONTUA PRESUPUESTO	EGINDAKOA REALIZADO	ALDEA DIFERENCIA	%
I.	NEGOZIO-ZIFRAREN ZENBATEKO GARBIA IMPORTE NETO DE LA CIFRA DE NEGOCIOS	2.823.000	1.604.915	1.218.085	57
1.	SALMENTAK VENTAS	2.823.000	1.604.915	1.218.085	57
II.	USTIAPENENKO BESTELAKO DIRU-SARRERAK OTROS INGRESOS DE EXPLOTACIÓN	5.833.000	100.507	5.732.493	2
IV.	USTIAPENENKO TRANSFERENTZIAK ETA DIRU-LAGUNTZAK TRANSFERENCIAS Y SUBVENCIONES DE EXPLOTACIÓN	4.311.066	1.031.742	3.279.324	24
V.	SARRERA FINANTZARIOAK INGRESOS FINANCIEROS	30.000	417.520	(387.520)	***
2.	BALORE NEGOZIAGARRI ETA BESTELAKO FINANTZA-TRESNENAK DE VALORES NEGOCIABLES Y OTROS INSTRUMENTOS FINANCIEROS	30.000	417.520	(387.520)	***
VII.	USTIAPEN-JARDUERETAKO DIRU-FLUXU NEGATIBOAK FLUJOS NEGATIVOS DE EFECTIVO DE LAS ACTIVIDADES DE EXPLOTACIÓN	----	2.163.639	(2.163.639)	***
DIRU-SARRERAK GUZTIRA TOTAL INGRESOS		12.997.066	5.318.323	7.678.743	41



BIMEP

EGOERA BALANTZEA
BALANCE DE SITUACION

Euro / Euros

AKTIBOA ACTIVO	2017	ONDARE GARBIA ETA PASIBOA PATRIMONIO NETO Y PASIVO	2017
A) AKTIBO EZ-KORRIENTEA ACTIVO NO CORRIENTE	16.374.636	A) ONDARE GARBIA PATRIMONIO NETO	18.195.780
I. Ibilgetu ukiezina <i>Inmovilizado intangible</i>	2.148	A-1) Fondo propioak Fondos propios	17.586.592
5. Aplikazio informatikoak <i>Aplicaciones informáticas</i>	515	I. Kapitala <i>Capital</i>	23.000.000
7. Bestelako ibilgetu ukiezina <i>Otro inmovilizado intangible</i>	1.633	1. Kapital eskrituratua <i>Capital escriturado</i>	23.000.000
II. Ibilgetu materiala <i>Inmovilizado material</i>	16.372.488	III. Erreserbak <i>Reservas</i>	31.277
1. Lurrak eta eraikuntzak <i>Terrenos y construcciones</i>	58.519	1. Lege- eta estatutu-erreserbak <i>Legal y estatutarias</i>	3.550
2. Instalazio teknikoak eta bestelako ibilgetu materiala <i>Instalaciones técnicas y otro inmovilizado material</i>	16.190.847	2. Bestelako erreserbak <i>Otras reservas</i>	27.727
3. Ekoizpen-bidean den ibilgetua eta aurrerakinak <i>Inmovilizado en curso y anticipos</i>	123.122	V. Aurreko ekitaldietako emaitzak <i>Resultados de ejercicios anteriores</i>	(2.706.332)
B) AKTIBO KORRIENTEA ACTIVO CORRIENTE	2.776.073	2. (Aurreko ekitaldietako emaitza negatiboak) <i>(Resultados negativos de ejercicios anteriores)</i>	(2.706.332)
III. Merkataritza zordunak eta kobratzeko bestelako kontuak <i>Deudores comerciales y otras cuentas a cobrar</i>	249.894	VII. Ekitaldiko emaitza <i>Resultado del ejercicio</i>	(2.738.353)
1. Bezeroak, salmentengatik eta zerbitzu-emeategatik <i>Clientes por ventas y prestaciones de servicios</i>	116.740	A-3) Jasotako diru-laguntzak, dohaintzak eta legatuak Subvenciones, donaciones y legados recibidos	609.188
6. Administrazio Publikoekin bestelako hartzekoak <i>Otros créditos con las Administraciones Públicas</i>	133.154	B) PASIBO EZ-KORRIENTEA PASIVO NO CORRIENTE	236.908
V. Epe laburreko finantza-inbertsioak <i>Inversiones financieras a corto plazo</i>	183.141	IV. Zerga geroratuaren pasiboak <i>Pasivos por impuesto diferido</i>	236.908
5. Bestelako aktibo finantzarioak <i>Otros activos financieros</i>	183.141	C) PASIBO KORRIENTEA PASIVO CORRIENTE	718.021
VII. Diruzaintza eta bestelako aktibo likido baliokideak <i>Efectivo y otros activos líquidos equivalentes</i>	2.343.038	III. Epe laburreko zorrak <i>Deudas a corto plazo</i>	433.774
1. Diruzaintza <i>Tesorería</i>	2.343.038	5. Bestelako pasibo finantzarioak <i>Otros pasivos financieros</i>	433.774
		V. Merkataritza hartzekodunak eta ordaintzeko bestelako kontuak <i>Acreedores comerciales y otras cuentas a pagar</i>	284.247
		1. Hornitzaileak <i>Proveedores</i>	154.279
		3. Hainbat hartzekodun <i>Acreedores varios</i>	108.253
		4. Pertsonala (ordaintzeko dauden ordainsariak) <i>Personal (remuneraciones pendientes de pago)</i>	10.839
		6. Administrazio Publikoekin bestelako zorrak <i>Otras deudas con las Administraciones Públicas</i>	10.876
AKTIBOA GUZTIRA (A+B) TOTAL ACTIVO (A+B)	19.150.709	ONDARE GARBIA ETA PASIBOA GUZTIRA (A+B+C) TOTAL PATRIMONIO NETO Y PASIVO (A+B+C)	19.150.709

BIMEP

GALDU-IRABAZIEN KONTUA
CUENTA DE PERDIDAS Y GANANCIAS

Euro / Euros

GALDU-IRABAZIEN KONTUA CUENTA DE PERDIDAS Y GANANCIAS		2017
A) ERAGIKETA JARRAITUAK OPERACIONES CONTINUADAS		
1. Negoio-zifraren zenbateko garbia <i>Importe neto de la cifra de negocios</i>		82.500
a) Salmentak <i>Ventas</i>		82.500
6. Ustiapeneko bestelako sarrerak <i>Otros ingresos de explotación</i>		28.020
a) Sarrera osagarriak eta kudeaketa arrunteko beste batzuk <i>Ingresos accesorios y otros de gestión corriente</i>		28.020
7. Pertsonal-gastuak <i>Gastos de personal</i>		(141.538)
a) Soldatak, lansariak eta antzekoak <i>Sueldos, salarios y asimilados</i>		(112.892)
b) Karga sozialak <i>Cargas sociales</i>		(28.646)
8. Ustiapeneko bestelako gastuak <i>Otros gastos de explotación</i>		(966.358)
a) Kanpoko zerbitzuak <i>Servicios exteriores</i>		(955.716)
b) Tributuak <i>Tributos</i>		(10.642)
9. Ibilgetuaren amortizazioa <i>Amortización del inmovilizado</i>		(1.858.918)
10. Ibilgetu ez-finantzarioko diru-laguntzen eta bestelako egozpena <i>Imputación de subvenciones de inmovilizado no financiero y otras</i>		114.982
15. Bestelako emaitzak <i>Otros resultados</i>		2.959
A.1) USTIAPENEO EMAITZA (1+2+3+4+5+6+7+8+9+10+11+12+13+14+15) RESULTADO DE EXPLOTACIÓN (1+2+3+4+5+6+7+8+9+10+11+12+13+14+15)		(2.738.353)
A.2) EMAITZA FINANTZARIOA (16+17+18+19+20+21) RESULTADO FINANCIERO (16+17+18+19+20+21)		----
A.3) ZERGA AURREKO EMAITZA (A.1+A.2) RESULTADO ANTES DE IMPUESTOS (A.1+A.2)		(2.738.353)
A.4) EKITALDIKO EMAITZA (A.3+22) RESULTADO DEL EJERCICIO (A.3+22)		(2.738.353)

BIMEP

EFEKTIBO FLUXUEN EGOERA-ORRIA
ESTADO DE FLUJOS DE EFECTIVO

Euro / Euros

DIRU-FLUXUEN EGOERA-ORRIA ESTADO DE FLUJOS DE EFECTIVO	2017
A) USTIAPEN-JARDUERETAKO DIRU-FLUXUAK FLUJOS DE EFECTIVO DE LAS ACTIVIDADES DE EXPLOTACIÓN	
1. Ekitaldiko zerga aurreko emaitza <i>Resultado del ejercicio antes de impuestos</i>	(2.738.353)
2. Emaitzaren doikuntzak <i>Ajustes del resultado</i>	1.743.936
a) Ibilgetuaren amortizazioa (+) <i>Amortización del inmovilizado (+)</i>	1.858.918
d) Diru-laguntzen egozpena (-) <i>Imputación de subvenciones (-)</i>	(114.982)
3. Kapital korrientearen aldaketak <i>Cambios en el capital corriente</i>	(100.313)
b) Zordunak eta kobratzeko bestelako kontuak (+/-) <i>Deudores y otras cuentas a cobrar(+/-)</i>	91.394
c) Bestelako aktibo korrienteak (+/-) <i>Otros activos corrientes (+/-)</i>	21.677
d) Hartzekodunak eta ordaintzeko bestelako kontuak (+/-) <i>Acreedores y otras cuentas a pagar (+/-)</i>	(206.883)
e) Bestelako pasibo korrienteak (+/-) <i>Otros pasivos corrientes (+/-)</i>	(6.501)
5. Ustiapen-jardueretako diru-fluxuak (+/--1+/-2+/-3+/-4) <i>Flujos de efectivo de las actividades de explotación (+/--1+/-2+/-3+/-4)</i>	(1.094.730)
B) INBERTSIO-JARDUERETAKO DIRU-FLUXUAK (+/-) FLUJOS DE EFECTIVO DE LAS ACTIVIDADES DE INVERSIÓN (+/-)	
6. Inbertsioen ordainketak (-) <i>Pagos por inversión (-)</i>	(21.429)
c) Ibilgetu materiala <i>Inmovilizado material</i>	(21.429)
7. Desinbertsioen kobrantzak (+) <i>Cobros por desinversiones (+)</i>	264.900
e) Bestelako aktibo finantzarioak <i>Otros activos financieros</i>	264.900
8. Inbertsio-jardueretako diru-fluxuak (7-6) <i>Flujos de efectivo de las actividades de inversión (7-6)</i>	243.471
C) FINANTZAKETA-JARDUERETAKO DIRU-FLUXUAK FLUJOS DE EFECTIVO DE LAS ACTIVIDADES DE FINANCIACIÓN	
10. Pasibo finantzarioko tresnen kobrantzak eta ordainketak <i>Cobros y pagos por instrumentos de pasivo financiero</i>	144.145
a) Jaulkipena <i>Emisión</i>	144.145
5 Bestelako zorrak (+) <i>Otras deudas (+)</i>	144.145
12. Finantzaketa-jardueretako diru-fluxuak (+/--9+/-10-11) <i>Flujos de efectivo de las actividades de financiación (+/--9+/-10-11)</i>	144.145
D) KANBIO-TASEN ALDAKETEN ERAGINA EFECTO DE LAS VARIACIONES DE LOS TIPOS DE CAMBIO	----
E) ESKUDIRUAREN EDO BALIOKIDEEN GEHIKUNTZA/GUTXITZE GARBIA (+/--5+/--8+/--12+/--D) AUMENTO/DISMINUCIÓN NETA DEL EFECTIVO O EQUIVALENTES (+/--5+/--8+/--12+/--D)	(707.114)

BIMEP

EGINDAKOAREN KAPITAL AURREKONTUA
PRESUPUESTO DE CAPITAL REALIZADO

Euro / Euros

INBERTSIOAK INVERSIONES	AURREKONTUA PRESUPUESTO	EGINDAKOA REALIZADO	ALDEA DIFERENCIA	%
I. USTIAPEN-JARDUERETAKO DIRU-FLUXU NEGATIBOAK FLUJOS NEGATIVOS DE EFECTIVO DE LAS ACTIVIDADES DE EXPLOTACIÓN	1.330.856	1.094.730	236.126	82
II. INBERTSIO UKIEZIN, MATERIAL, ONDASUN HIGIEZIN ETA BESTE BATZUEN GEHIKUNTZA AUMENTO DE INVERSIONES INTANGIBLES, MATERIALES, INMOBILIARIAS Y OTRAS	156.000	21.429	134.571	14
1. IBILGETU UKIEZINA INMOVILIZADO INTANGIBLE	72.000	-----	72.000	0
2. IBILGETU MATERIALA INMOVILIZADO MATERIAL	84.000	21.429	62.571	26
INBERTSIOAK GUZTIRA TOTAL INVERSIONES	1.486.856	1.116.159	370.697	75

Euro / Euros

FINANTZAKETA FINANCIACION	AURREKONTUA PRESUPUESTO	EGINDAKOA REALIZADO	ALDEA DIFERENCIA	%
IV. ONDARE-TRESNEN GEHIKUNTZA ETA FINANTZA-INBERTSIOEN GUTXITZEA AUMENTO DE INSTRUMENTOS PATRIMONIO Y DISMINUCIÓN DE INVERSIONES FINANCIERAS	1.314.348	264.900	1.049.448	20
1. ONDARE-TRESNEN JAULKIPENA EMISIÓN DE INSTRUMENTOS DE PATRIMONIO	1.314.348	-----	1.314.348	0
4. BESTELAKO FINANTZA-INBERTSIOAK OTRAS INVERSIONES FINANCIERAS	-----	264.900	(264.900)	***
V. PASIBO FINANTZARIOKO TRESNEN GEHIKUNTZA AUMENTO DE INSTRUMENTOS DE PASIVO FINANCIERO	-----	144.145	(144.145)	***
4. BESTELAKO ZORRAK OTRAS DEUDAS	-----	144.145	(144.145)	***
VII. ESKUDIRUAREN EDO BALIOKIDEEN GUTXITZE GARBIA DISMINUCIÓN NETA DEL EFECTIVO O EQUIVALENTES	172.508	707.114	(534.606)	(410)
FINANTZAKETA GUZTIRA TOTAL FINANCIACIÓN	1.486.856	1.116.159	370.697	75

BIMEP

EGINDAKOAREN USTIAPEN AURREKONTUA
PRESUPUESTO DE EXPLOTACION REALIZADO

Euro / Euros

GASTUAK GASTOS	AURREKONTUA PRESUPUESTO	EGINDAKOA REALIZADO	ALDEA DIFERENCIA	%
I. PERTSONAL-GASTUAK GASTOS DE PERSONAL	326.439	141.538	184.901	43
1. SOLDATAK, LANSARIAK ETA ANTZEKOAK SUELDOS, SALARIOS Y ASIMILADOS	250.884	112.892	137.992	45
2. KARGA SOZIALAK ETA BESTE BATZUK CARGAS SOCIALES Y OTROS	75.555	28.646	46.909	38
II. FUNTZIONAMENDU-GASTUAK GASTOS DE FUNCIONAMIENTO	1.538.200	966.358	571.842	63
2. KANPOKO ZERBITZUAK SERVICIOS EXTERIORES	1.536.500	955.716	580.784	62
3. TRIBUTUAK TRIBUTOS	1.700	10.642	(8.942)	626
V. KOBRATZEKO KONTUEN GEHIKETA ETA ORDAINTZEKO KONTUEN GUTXITZE GARBIAK AUMENTO CUENTAS A COBRAR Y DISMINUCIÓN CUENTAS A PAGAR NETOS	----	100.313	(100.313)	***
GASTUAK GUZTIRA TOTAL GASTOS	1.864.639	1.208.209	656.430	65

Euro / Euros

DIRU-SARRERAK INGRESOS	AURREKONTUA PRESUPUESTO	EGINDAKOA REALIZADO	ALDEA DIFERENCIA	%
I. NEGOZIO-ZIFRAREN ZENBATEKO GARBIA IMPORTE NETO DE LA CIFRA DE NEGOCIOS	----	82.500	(82.500)	***
1. SALMENTAK VENTAS	----	82.500	(82.500)	***
II. USTIAPENENKO BESTELAKO DIRU-SARRERAK OTROS INGRESOS DE EXPLOTACIÓN	180.000	30.979	149.021	17
IV. USTIAPENENKO TRANSFERENTZIAK ETA DIRU-LAGUNTZAK TRANSFERENCIAS Y SUBVENCIONES DE EXPLOTACIÓN	352.783	----	352.783	0
V. SARRERA FINANTZARIOAK INGRESOS FINANCIEROS	1.000	----	1.000	0
2. BALORE NEGOZIAGARRI ETA BESTELAKO FINANTZA-TRESNENAK DE VALORES NEGOCIABLES Y OTROS INSTRUMENTOS FINANCIEROS	1.000	----	1.000	0
VII. USTIAPEN-JARDUERETAKO DIRU-FLUXU NEGATIBOAK FLUJOS NEGATIVOS DE EFECTIVO DE LAS ACTIVIDADES DE EXPLOTACIÓN	1.330.856	1.094.730	236.126	(82)
DIRU-SARRERAK GUZTIRA TOTAL INGRESOS	1.864.639	1.208.209	656.430	65



Hidroeléctrica Harana-Kontrasta, S.A.



Hidroeléctrica Harana-Kontrasta, S.A.

EGOERA BALANTZEA
BALANCE DE SITUACION

Euro / Euros

AKTIBOA ACTIVO	2017	ONDARE GARBIA ETA PASIBOA PATRIMONIO NETO Y PASIVO	2017
A) AKTIBO EZ-KORRIENTEA ACTIVO NO CORRIENTE	1.288.078	A) ONDARE GARBIA PATRIMONIO NETO	1.383.524
II. Ibilgetu materiala <i>Inmovilizado material</i>	1.239.198	A-1) Fondo propioak Fondos propios	1.372.835
1. Lurrak eta eraikuntzak <i>Terrenos y construcciones</i>	453.184	I. Kapitala <i>Capital</i>	1.515.159
2. Instalazio teknikoak eta bestelako ibilgetu materiala <i>Instalaciones técnicas y otro inmovilizado material</i>	786.014	1. Kapital eskriturata <i>Capital escriturado</i>	1.515.159
VI. Zerga geroratuaren aktiboak <i>Activos por impuesto diferido</i>	48.880	III. Erreserbak <i>Reservas</i>	21.275
B) AKTIBO KORRIENTEA ACTIVO CORRIENTE	476.954	1. Lege- eta estatutu-erreserbak <i>Legal y estatutarias</i>	20.286
III. Merkataritza zordunak eta kobratzeko bestelako kontuak <i>Deudores comerciales y otras cuentas a cobrar</i>	94.372	2. Bestelako erreserbak <i>Otras reservas</i>	989
1. Bezeroak, salmentengatik eta zerbitzu-emateengatik <i>Cilentes por ventas y prestaciones de servicios</i>	87.925	V. Aurreko ekitaldietako emaitzak <i>Resultados de ejercicios anteriores</i>	(209.177)
6. Administrazio Publikoekin bestelako hartzekoak <i>Otros créditos con las Administraciones Públicas</i>	6.447	2. (Aurreko ekitaldietako emaitza negatiboak) <i>(Resultados negativos de ejercicios anteriores)</i>	(209.177)
VII. Diruzaintza eta bestelako aktibo likido baliokideak <i>Efectivo y otros activos líquidos equivalentes</i>	382.582	VII. Ekitaldiko emaitza <i>Resultado del ejercicio</i>	45.578
1. Diruzaintza <i>Tesorería</i>	382.582	A-3) Jasotako diru-laguntzak, dohaintzak eta legatuak Subvenciones, donaciones y legados recibidos	10.689
		B) PASIBO EZ-KORRIENTEA PASIVO NO CORRIENTE	236.299
		II. Epe luzeko zorrak <i>Deudas a largo plazo</i>	232.143
		2. Kreditu-erakundeekiko zorrak <i>Deudas con entidades de crédito</i>	232.143
		IV. Zerga geroratuaren pasiboak <i>Pasivos por impuesto diferido</i>	4.156
		C) PASIBO KORRIENTEA PASIVO CORRIENTE	145.209
		III. Epe laburreko zorrak <i>Deudas a corto plazo</i>	92.857
		2. Kreditu-erakundeekin zorrak <i>Deudas con entidades de crédito</i>	92.857
		V. Merkataritza hartzekodunak eta ordaintzeko bestelako kontuak <i>Acreedores comerciales y otras cuentas a pagar</i>	52.352
		1. Hornitzaileak <i>Proveedores</i>	12.571
		2. Hornitzaileak, taldeko enpresak eta elkartuak <i>Proveedores, empresas del grupo y asociadas</i>	12.771
		3. Hainbat hartzekodun <i>Acreedores varios</i>	3.470
		6. Administrazio Publikoekin bestelako zorrak <i>Otras deudas con las Administraciones Públicas</i>	23.540
AKTIBOA GUZTIRA (A+B) TOTAL ACTIVO (A+B)	1.765.032	ONDARE GARBIA ETA PASIBOA GUZTIRA (A+B+C) TOTAL PATRIMONIO NETO Y PASIVO (A+B+C)	1.765.032

Hidroeléctrica Harana-Kontrasta, S.A.

GALDU-IRABAZIEN KONTUA
CUENTA DE PERDIDAS Y GANANCIAS

Euro / Euros

GALDU-IRABAZIEN KONTUA CUENTA DE PERDIDAS Y GANANCIAS		2017
A) ERAGIKETA JARRAITUAK OPERACIONES CONTINUADAS		
1. Negoio-zifraren zenbateko garbia <i>Importe neto de la cifra de negocios</i>		315.185
a) Salmentak <i>Ventas</i>		315.185
8. Ustiapeneko bestelako gastuak <i>Otros gastos de explotación</i>		(104.265)
a) Kanpoko zerbitzuak <i>Servicios exteriores</i>		(80.759)
b) Tributuak <i>Tributos</i>		(23.506)
9. Ibilgetuaren amortizazioa <i>Amortización del inmovilizado</i>		(173.523)
10. Ibilgetu ez-finantzarioko diru-laguntzen eta bestelakoen egozpena <i>Imputación de subvenciones de inmovilizado no financiero y otras</i>		2.582
15. Bestelako emaitzak <i>Otros resultados</i>		5.848
A.1) USTIAPENEO EMAITZA (1+2+3+4+5+6+7+8+9+10+11+12+13+14+15) RESULTADO DE EXPLOTACIÓN (1+2+3+4+5+6+7+8+9+10+11+12+13+14+15)		45.827
17. Gastu finantzarioak <i>Gastos financieros</i>		(249)
b) Hirugarrenetikiko zorrenak <i>Por deudas con terceros</i>		(249)
A.2) EMAITZA FINANTZARIOA (16+17+18+19+20+21) RESULTADO FINANCIERO (16+17+18+19+20+21)		(249)
A.3) ZERGA AURREKO EMAITZA (A.1+A.2) RESULTADO ANTES DE IMPUESTOS (A.1+A.2)		45.578
A.4) EKITALDIKO EMAITZA (A.3+22) RESULTADO DEL EJERCICIO (A.3+22)		45.578

Hidroeléctrica Harana-Kontrasta, S.A.

EFECTIVO FLUXUEN EGOERA-ORRIA
ESTADO DE FLUJOS DE EFECTIVO

Euro / Euros

DIRU-FLUXUEN EGOERA-ORRIA ESTADO DE FLUJOS DE EFECTIVO	2017
A) USTIAPEN-JARDUERETAKO DIRU-FLUXUAK FLUJOS DE EFECTIVO DE LAS ACTIVIDADES DE EXPLOTACIÓN	
1. Ekitaldiko zerga aurreko emaitza <i>Resultado del ejercicio antes de impuestos</i>	45.578
2. Emaitzaren doikuntzak <i>Ajustes del resultado</i>	171.190
a) Ibilgetuaren amortizazioa (+) <i>Amortización del inmovilizado (+)</i>	173.523
d) Diru-laguntzen egozpena (-) <i>Imputación de subvenciones (-)</i>	(2.582)
h) Gastu finantzarioak (+) <i>Gastos financieros (+)</i>	249
3. Kapital korrientearen aldaketak <i>Cambios en el capital corriente</i>	32.182
b) Zordunak eta kobratzeko bestelako kontuak (+/-) <i>Deudores y otras cuentas a cobrar(+/-)</i>	22.065
c) Bestelako aktibo korrienteak (+/-) <i>Otros activos corrientes (+/-)</i>	3.585
d) Hartzekodunak eta ordaintzeko bestelako kontuak (+/-) <i>Acreedores y otras cuentas a pagar (+/-)</i>	6.532
4. Ustiapen-jardueretako bestelako diru-fluxuak (+/-) <i>Otros flujos de efectivo de las actividades de explotación (+/-)</i>	(249)
a) Interesen ordainketa (-) <i>Pagos de intereses (-)</i>	(249)
5. Ustiapen-jardueretako diru-fluxuak (+/--1+/-2+/-3+/-4) <i>Flujos de efectivo de las actividades de explotación (+/--1+/-2+/-3+/-4)</i>	248.701
B) INBERTSIO-JARDUERETAKO DIRU-FLUXUAK (+/-) FLUJOS DE EFECTIVO DE LAS ACTIVIDADES DE INVERSIÓN (+/-)	
8. Inbertsio-jardueretako diru-fluxuak (7-6) <i>Flujos de efectivo de las actividades de inversión (7-6)</i>	----
C) FINANTZAKETA-JARDUERETAKO DIRU-FLUXUAK FLUJOS DE EFECTIVO DE LAS ACTIVIDADES DE FINANCIACIÓN	
10. Pasibo finantzarioko tresnen kobrantzak eta ordainketak <i>Cobros y pagos por instrumentos de pasivo financiero</i>	(92.857)
b) Itzulketak eta amortizazioak <i>Devolución y amortización de</i>	(92.857)
2. Kreditu-erakundeekiko zorrak (-) <i>Deudas con entidades de crédito (-)</i>	(92.857)
12. Finantzaketa-jardueretako diru-fluxuak (+/--9+/-10-11) <i>Flujos de efectivo de las actividades de financiación (+/--9+/-10-11)</i>	(92.857)
D) KANBIO-TASEN ALDAKETEN ERAGINA EFECTO DE LAS VARIACIONES DE LOS TIPOS DE CAMBIO	----
E) ESKUDIRUAREN EDO BALIOKIDEEN GEHIKUNTZA/GUTXITZE GARBIA (+/--5+/-8+/-12+/-D) AUMENTO/DISMINUCIÓN NETA DEL EFECTIVO O EQUIVALENTES (+/--5+/-8+/-12+/-D)	155.844

Hidroeléctrica Harana-Kontrasta, S.A.

EGINDAKOAREN KAPITAL AURREKONTUA
PRESUPUESTO DE CAPITAL REALIZADO

Euro / Euros

INBERTSIOAK INVERSIONES	AURREKONTUA PRESUPUESTO	EGINDAKOA REALIZADO	ALDEA DIFERENCIA	%
II. INBERTSIO UKIEZIN, MATERIAL, ONDASUN HIGIEZIN ETA BESTE BATZUEN GEHIKUNTZA AUMENTO DE INVERSIONES INTANGIBLES, MATERIALES, INMOBILIARIAS Y OTRAS	53.300	-----	53.300	0
2. IBILGETU MATERIALA INMOVILIZADO MATERIAL	53.300	-----	53.300	0
IV. PASIBO FINANTZARIOKO TRESNEN GUTXITZEA (ITZULKETA ETA AMORTIZAZIOA) DISMINUCIÓN DE INSTRUMENTOS PASIVO FINANCIERO (DEVOLUCIÓN Y AMORTIZACIÓN)	92.857	92.857	-----	100
2. KREDITU-ERAKUNDEEKIKO ZORRAK DEUDAS CON ENTIDADES DE CRÉDITO	92.857	92.857	-----	100
VI. ESKUDIRUAREN EDO BALIOKIDEEN GEHIKUNTZA GARBIA AUMENTO NETO DEL EFECTIVO O EQUIVALENTES	49.517	155.844	(106.327)	315
INBERTSIOAK GUZTIRA TOTAL INVERSIONES	195.674	248.701	(53.027)	127

Euro / Euros

FINANTZAKETA FINANCIACION	AURREKONTUA PRESUPUESTO	EGINDAKOA REALIZADO	ALDEA DIFERENCIA	%
I. USTIAPEN-JARDUERETAKO DIRU-FLUXU POSITIBOAK FLUJOS POSITIVOS DE EFECTIVO DE LAS ACTIVIDADES DE EXPLOTACIÓN	195.674	248.701	(53.027)	(127)
FINANTZAKETA GUZTIRA TOTAL FINANCIACIÓN	195.674	248.701	(53.027)	127

Hidroeléctrica Harana-Kontrasta, S.A.


EGINDAKOAREN USTIAPEN AURREKONTUA
PRESUPUESTO DE EXPLOTACION REALIZADO

Euro / Euros

GASTUAK GASTOS	AURREKONTUA PRESUPUESTO	EGINDAKOA REALIZADO	ALDEA DIFERENCIA	%
II. FUNTZIONAMENDU-GASTUAK GASTOS DE FUNCIONAMIENTO	106.686	104.265	2.421	98
2. KANPOKO ZERBITZUAK SERVICIOS EXTERIORES	84.230	80.759	3.471	96
3. TRIBUTUAK TRIBUTOS	22.456	23.506	(1.050)	105
III. GASTU FINANTZARIOAK GASTOS FINANCIEROS	2.500	249	2.251	10
2. HIRUGARRENEKIKO ZORRENAK POR DEUDAS CON TERCEROS	2.500	249	2.251	10
VI. USTIAPEN-JARDUERETAKO DIRU-FLUXU POSITIBOAK FLUJOS POSITIVOS DE EFECTIVO DE LAS ACTIVIDADES DE EXPLOTACIÓN	195.674	248.701	(53.027)	127
GASTUAK GUZTIRA TOTAL GASTOS	304.860	353.215	(48.355)	116

Euro / Euros

DIRU-SARRERAK INGRESOS	AURREKONTUA PRESUPUESTO	EGINDAKOA REALIZADO	ALDEA DIFERENCIA	%
I. NEGOZIO-ZIFRAREN ZENBATEKO GARBIA IMPORTE NETO DE LA CIFRA DE NEGOCIOS	304.860	315.185	(10.325)	103
1. SALMENTAK VENTAS	304.860	315.185	(10.325)	103
II. USTIAPENENKO BESTELAKO DIRU-SARRERAK OTROS INGRESOS DE EXPLOTACIÓN	-----	5.848	(5.848)	***
VI. ORDAINTEKO KONTUEN GEHIKETA ETA KOBRATZEKO KONTUEN GUTXITZE GARBIAK AUMENTO CUENTAS A PAGAR Y DISMINUCIÓN CUENTAS A COBRAR NETOS	-----	32.182	(32.182)	***
DIRU-SARRERAK GUZTIRA TOTAL INGRESOS	304.860	353.215	(48.355)	116



Red Ferroviaria Vasca - Euskal Trenbide Sarea

EGOERA BALANTZEA
BALANCE DE SITUACION

Euro / Euros

AKTIBOA ACTIVO	2017	ONDARE GARBIA ETA PASIBOA PATRIMONIO NETO Y PASIVO	2017
A) AKTIBO EZ-KORRIENTEA ACTIVO NO CORRIENTE	1.053.720.467	A) ONDARE GARBIA PATRIMONIO NETO	1.072.195.613
I. Ibilgetu ukiezina <i>Inmovilizado intangible</i>	2.259.852	A-1) Fondo propioak Fondos propios	188.015.844
1. Garapena <i>Desarrollo</i>	82.832	I. Fondo soziala <i>Fondo social</i>	295.648.889
5. Aplikazio informatikoak <i>Aplicaciones informáticas</i>	2.064.950	V. Aurreko ekitaldietako emaitzak <i>Resultados de ejercicios anteriores</i>	(99.739.416)
7. Bestelako ibilgetu ukiezina <i>Otro inmovilizado intangible</i>	112.070	2. (Aurreko ekitaldietako emaitza negatiboak) <i>(Resultados negativos de ejercicios anteriores)</i>	(99.739.416)
II. Ibilgetu materiala <i>Inmovilizado material</i>	1.051.400.904	VII. Ekitaldiko emaitza <i>Resultado del ejercicio</i>	(7.893.629)
1. Lurrak eta eraikuntzak <i>Terrenos y construcciones</i>	746.302.769	A-3) Jasotako diru-laguntzak, dohaintzak eta legatuak Subvenciones, donaciones y legados recibidos	884.179.769
2. Instalazio teknikoak eta bestelako ibilgetu materiala <i>Instalaciones técnicas y otro inmovilizado material</i>	186.218.896	B) PASIBO EZ-KORRIENTEA PASIVO NO CORRIENTE	338.590
3. Ekoizpen-bidean den ibilgetua eta aurrerakinak <i>Inmovilizado en curso y anticipos</i>	118.879.239	I. Epe luzeko hornidurak <i>Provisiones a largo plazo</i>	338.590
V. Epe luzeko finantza inbertsioak <i>Inversiones financieras a largo plazo</i>	59.711	1. Pertsonalaren epe luzeko lan-sarien obligazioak <i>Obligaciones por prestaciones a largo plazo al personal</i>	338.590
2. Hirugarrenei emandako kredituak <i>Créditos a terceros</i>	59.711	C) PASIBO KORRIENTEA PASIVO CORRIENTE	19.121.269
B) AKTIBO KORRIENTEA ACTIVO CORRIENTE	37.935.005	III. Epe laburreko zorrak <i>Deudas a corto plazo</i>	13.625.423
III. Merkataritza zordunak eta kobratzeko bestelako kontuak <i>Deudores comerciales y otras cuentas a cobrar</i>	11.239.325	5. Bestelako pasibo finantzarioak <i>Otros pasivos financieros</i>	13.625.423
1. Bezeroak, salmentengatik eta zerbitzu-emateengatik <i>Clientes por ventas y prestaciones de servicios</i>	75.817	V. Merkataritza hartzekodunak eta ordaintzeko bestelako kontuak <i>Acreedores comerciales y otras cuentas a pagar</i>	5.495.846
2. Bezeroak, taldeko enpresak eta elkartuak <i>Clientes, empresas del grupo y asociadas</i>	4.838.289	2. Hornitzaileak, taldeko enpresak eta elkartuak <i>Proveedores, empresas del grupo y asociadas</i>	250.521
3. Hainbat zordun <i>Deudores varios</i>	399.040	3. Hainbat hartzekodun <i>Acreedores varios</i>	4.099.071
4. Pertsonala <i>Personal</i>	63.050	4. Pertsonala (ordaintzeko dauden ordainsariak) <i>Personal (remuneraciones pendientes de pago)</i>	579.014
6. Administrazio Publikoekin bestelako hartzeak <i>Otros créditos con las Administraciones Públicas</i>	5.863.129	6. Administrazio Publikoekin bestelako zorrak <i>Otras deudas con las Administraciones Públicas</i>	567.240
V. Epe laburreko finantza-inbertsioak <i>Inversiones financieras a corto plazo</i>	7.107		
5. Bestelako aktibo finantzarioak <i>Otros activos financieros</i>	7.107		
VI. Epe laburreko aldizkapenak <i>Periodificaciones a corto plazo</i>	39.698		
VII. Diruzaintza eta bestelako aktibo likido baliokideak <i>Efectivo y otros activos líquidos equivalentes</i>	26.648.875		
1. Diruzaintza <i>Tesorería</i>	26.648.875		
AKTIBOA GUZTIRA (A+B) TOTAL ACTIVO (A+B)	1.091.655.472	ONDARE GARBIA ETA PASIBOA GUZTIRA (A+B+C) TOTAL PATRIMONIO NETO Y PASIVO (A+B+C)	1.091.655.472

Red Ferroviaria Vasca - Euskal Trenbide Sarea

GALDU-IRABAZIEN KONTUA
CUENTA DE PERDIDAS Y GANANCIAS

Euro / Euros

GALDU-IRABAZIEN KONTUA CUENTA DE PERDIDAS Y GANANCIAS		2017
A) ERAGIKETA JARRAITUAK OPERACIONES CONTINUADAS		
1. Negozio-zifraren zenbateko garbia <i>Importe neto de la cifra de negocios</i>		15.874.022
a) Salmentak <i>Ventas</i>		8.218.537
b) Zerbitzu-emateak <i>Prestaciones de servicios</i>		7.655.485
6. Ustiapeneko bestelako sarrerak Otros ingresos de explotación		26.265.954
a) Sarrera osagarriak eta kudeaketa arrunteko beste batzuk <i>Ingresos accesorios y otros de gestión corriente</i>		765.954
b) Ekitaldiko emaitzara egotzitako ustiapeneko diru-laguntzak <i>Subvenciones de explotación incorporadas al resultado del ejercicio</i>		25.500.000
7. Pertsonal-gastuak Gastos de personal		(14.473.206)
a) Soldadak, lansariak eta antzekoak <i>Sueldos, salarios y asimilados</i>		(10.991.889)
b) Karga sozialak <i>Cargas sociales</i>		(3.481.317)
8. Ustiapeneko bestelako gastuak Otros gastos de explotación		(27.621.037)
a) Kanpoko zerbitzuak <i>Servicios exteriores</i>		(27.565.355)
b) Tributuak <i>Tributos</i>		(54.245)
d) Kudeaketa arrunteko bestelako gastuak <i>Otros gastos de gestión corriente</i>		(1.437)
9. Ibilgetuaren amortizazioa Amortización del inmovilizado		(38.301.377)
10. Ibilgetu ez-finantzarioko diru-laguntzen eta bestelakoen egozpena Imputación de subvenciones de inmovilizado no financiero y otras		30.211.978
12. Ibilgetuaren nariadura eta inorenganatzearen emaitza Deterioro y resultado por enajenación del inmovilizado		17.397
b) Inorenganatzeen eta bestelakoen emaitzak <i>Resultados por enajenaciones y otras</i>		17.397
15. Bestelako emaitzak Otros resultados		133.336
A.1) USTIAPENeko EMAITZA (1+2+3+4+5+6+7+8+9+10+11+12+13+14+15) RESULTADO DE EXPLOTACIÓN (1+2+3+4+5+6+7+8+9+10+11+12+13+14+15)		(7.892.933)
17. Gastu finantzarioak Gastos financieros		(696)
b) Hirugarrenetikozorrenak <i>Por deudas con terceros</i>		(696)
A.2) EMAITZA FINANTZARIOA (16+17+18+19+20+21) RESULTADO FINANCIERO (16+17+18+19+20+21)		(696)
A.3) ZERGA AURREKO EMAITZA (A.1+A.2) RESULTADO ANTES DE IMPUESTOS (A.1+A.2)		(7.893.629)
A.4) EKITALDIKO EMAITZA (A.3+22) RESULTADO DEL EJERCICIO (A.3+22)		(7.893.629)

Red Ferroviaria Vasca - Euskal Trenbide Sarea

EFECTIVO FLUXUEN EGOERA-ORRIA
ESTADO DE FLUJOS DE EFECTIVO

Euro / Euros

DIRU-FLUXUEN EGOERA-ORRIA ESTADO DE FLUJOS DE EFECTIVO	2017
A) USTIAPEN-JARDUERETAKO DIRU-FLUXUAK FLUJOS DE EFECTIVO DE LAS ACTIVIDADES DE EXPLOTACIÓN	
1. Ekitaldiko zerga aurreko emaitza <i>Resultado del ejercicio antes de impuestos</i>	(7.893.629)
2. Emaitzaren doikuntzak <i>Ajustes del resultado</i>	8.127.629
a) Ibilgetuaren amortizazioa (+) <i>Amortización del inmovilizado (+)</i>	38.301.377
c) Hornidura-aldaketak (+/-) <i>Variación de provisiones (+/-)</i>	54.931
d) Diru-laguntzen egozpena (-) <i>Imputación de subvenciones (-)</i>	(30.211.978)
e) Ibilgetuaren bajen eta inorengatzeen emaitzak (+/-) <i>Resultados por bajas y enajenaciones del inmovilizado (+/-)</i>	(17.397)
h) Gastu finantzarioak (+) <i>Gastos financieros (+)</i>	696
3. Kapital korrientearen aldaketak <i>Cambios en el capital corriente</i>	4.850.636
b) Zordunak eta kobratzeko bestelako kontuak (+/-) <i>Deudores y otras cuentas a cobrar(+/-)</i>	3.619.672
c) Bestelako aktibo korrienteak (+/-) <i>Otros activos corrientes (+/-)</i>	(2.307)
d) Hartzekodunak eta ordaintzeko bestelako kontuak (+/-) <i>Acreedores y otras cuentas a pagar (+/-)</i>	1.233.271
4. Ustiapen-jardueretako bestelako diru-fluxuak (+/-) <i>Otros flujos de efectivo de las actividades de explotación (+/-)</i>	17.822
a) Interesen ordainketa (-) <i>Pagos de intereses (-)</i>	(696)
d) Mozkinen gaineko zergen kobrantzak (ordainketak) (+/-) <i>Cobros (pagos) por impuestos sobre beneficios (+/-)</i>	45.196
e) Bestelako ordainketak (kobrantzak) (-/+) <i>Otros pagos (cobros) (-/+)</i>	(26.678)
5. Ustiapen-jardueretako diru-fluxuak (+/-1+/-2+/-3+/-4) <i>Flujos de efectivo de las actividades de explotación (+/-1+/-2+/-3+/-4)</i>	5.102.458
B) INBERTSIO-JARDUERETAKO DIRU-FLUXUAK (+/-) FLUJOS DE EFECTIVO DE LAS ACTIVIDADES DE INVERSIÓN (+/-)	
6. Inbertsioen ordainketak (-) <i>Pagos por inversión (-)</i>	(59.197.174)
b) Ibilgetu ukiezina <i>Inmovilizado intangible</i>	(3.264.411)
c) Ibilgetu materiala <i>Inmovilizado material</i>	(55.932.763)
7. Desinbertsioen kobrantzak (+) <i>Cobros por desinversiones (+)</i>	80.566
c) Ibilgetu materiala <i>Inmovilizado material</i>	22.632
e) Bestelako aktibo finantzarioak <i>Otros activos financieros</i>	57.934
8. Inbertsio-jardueretako diru-fluxuak (7-6) <i>Flujos de efectivo de las actividades de inversión (7-6)</i>	(59.116.608)

Euro / Euros

DIRU-FLUXUEN EGOERA-ORRIA ESTADO DE FLUJOS DE EFECTIVO	2017
C) FINANTZAKETA-JARDUERETAKO DIRU-FLUXUAK FLUJOS DE EFECTIVO DE LAS ACTIVIDADES DE FINANCIACIÓN	
9. Ondare-tresnen kobrantzak eta ordainketak <i>Cobros y pagos por instrumentos de patrimonio</i>	64.021.298
e) Jasotako diru-laguntzak, dohaintzak eta legatuak (+) <i>Subvenciones, donaciones y legados recibidos (+)</i>	64.021.298
10. Pasibo finantzarioko tresnen kobrantzak eta ordainketak <i>Cobros y pagos por instrumentos de pasivo financiero</i>	41.658
a) Jaulkipena <i>Emisión</i>	41.658
5 Bestelako zorrak (+) <i>Otras deudas (+)</i>	41.658
12. Finantzaketa-jardueretako diru-fluxuak (+/-9+/-10-11) <i>Flujos de efectivo de las actividades de financiación (+/-9+/-10-11)</i>	64.062.956
D) KANBIO-TASEN ALDAKETEN ERAGINA EFECTO DE LAS VARIACIONES DE LOS TIPOS DE CAMBIO	----
E) ESKUDIRUAREN EDO BALIOKIDEEN GEHIKUNTZA/GUTXITZE GARBIA (+/-5+/-8+/-12+/-D) AUMENTO/DISMINUCIÓN NETA DEL EFECTIVO O EQUIVALENTES (+/-5+/-8+/-12+/-D)	10.048.806

Red Ferroviaria Vasca - Euskal Trenbide Sarea

EGINDAKOAREN KAPITAL AURREKONTUA
PRESUPUESTO DE CAPITAL REALIZADO

Euro / Euros

INBERTSIOAK INVERSIONES	AURREKONTUA PRESUPUESTO	EGINDAKOA REALIZADO	ALDEA DIFERENCIA	%
II. INBERTSIO UKIEZIN, MATERIAL, ONDASUN HIGIEZIN ETA BESTE BATZUEN GEHIKUNTZA AUMENTO DE INVERSIONES INTANGIBLES, MATERIALES, INMOBILIARIAS Y OTRAS	76.328.002	58.096.850	18.231.152	76
1. IBILGETU UKIEZINA INMOVILIZADO INTANGIBLE	3.850.000	2.164.087	1.685.913	56
2. IBILGETU MATERIALA INMOVILIZADO MATERIAL	72.478.002	55.932.763	16.545.239	77
IV. PASIBO FINANTZARIOKO TRESNEN GUTXITzea (ITZULKETA ETA AMORTIZAZIOA) DISMINUCIÓN DE INSTRUMENTOS PASIVO FINANCIERO (DEVOLUCIÓN Y AMORTIZACIÓN)	----	1.100.324	(1.100.324)	***
4. BESTELAKO ZORRAK OTRAS DEUDAS	----	1.100.324	(1.100.324)	***
VI. ESKUDIRUAREN EDO BALIOKIDEEN GEHIKUNTZA GARBIA AUMENTO NETO DEL EFECTIVO O EQUIVALENTES	----	10.048.806	(10.048.806)	***
INBERTSIOAK GUZTIRA TOTAL INVERSIONES	76.328.002	69.245.980	7.082.022	91

Euro / Euros

FINANTZAKETA FINANCIACION	AURREKONTUA PRESUPUESTO	EGINDAKOA REALIZADO	ALDEA DIFERENCIA	%
I. USTIAPEN-JARDUERETAKO DIRU-FLUXU POSITIBOAK FLUJOS POSITIVOS DE EFECTIVO DE LAS ACTIVIDADES DE EXPLOTACIÓN	----	5.102.458	(5.102.458)	***
II. INBERTSIO UKIEZIN, MATERIAL, HIGIEZIN ETA BESTE BATZUEN GUTXITzea DISMINUCIÓN DE INVERSIONES INTANGIBLES, MATERIALES, INMOBILIARIAS Y OTRAS	----	22.632	(22.632)	***
2. IBILGETU MATERIALA INMOVILIZADO MATERIAL	----	22.632	(22.632)	***
III. JASOKO DIREN TRANSFERENTZIAK, DIRU-LAGUNTZAK, DOHAINTZAK ETA LEGATUAK TRANSFERENCIAS, SUBVENCIONES, DONACIONES Y LEGADOS A RECIBIR	76.328.002	64.021.298	12.306.704	84
IV. ONDARE-TRESNEN GEHIKUNTZA ETA FINANTZA-INBERTSIOEN GUTXITzea AUMENTO DE INSTRUMENTOS PATRIMONIO Y DISMINUCIÓN DE INVERSIONES FINANCIERAS	----	57.934	(57.934)	***
4. BESTELAKO FINANTZA-INBERTSIOAK OTRAS INVERSIONES FINANCIERAS	----	57.934	(57.934)	***
V. PASIBO FINANTZARIOKO TRESNEN GEHIKUNTZA AUMENTO DE INSTRUMENTOS DE PASIVO FINANCIERO	----	41.658	(41.658)	***
4. BESTELAKO ZORRAK OTRAS DEUDAS	----	41.658	(41.658)	***
FINANTZAKETA GUZTIRA TOTAL FINANCIACIÓN	76.328.002	69.245.980	7.082.022	91

Red Ferroviaria Vasca - Euskal Trenbide Sarea


EGINDAKOAREN USTIAPEN AURREKONTUA
PRESUPUESTO DE EXPLOTACION REALIZADO

Euro / Euros

GASTUAK GASTOS		AURREKONTUA PRESUPUESTO	EGINDAKOA REALIZADO	ALDEA DIFERENCIA	%
I.	PERTSONAL-GASTUAK GASTOS DE PERSONAL	15.380.000	14.444.953	935.047	94
1.	SOLDATAK, LANSARIAK ETA ANTZEKOAK SUELDOS, SALARIOS Y ASIMILADOS	11.661.000	10.991.889	669.111	94
2.	KARGA SOZIALAK ETA BESTE BATZUK CARGAS SOCIALES Y OTROS	3.719.000	3.453.064	265.936	93
II.	FUNTZIONAMENDU-GASTUAK GASTOS DE FUNCIONAMIENTO	32.555.000	27.628.422	4.926.578	85
1.	HORNIKUNTZAK APROVISIONAMIENTOS	170.000	----	170.000	0
2.	KANPOKO ZERBITZUAK SERVICIOS EXTERIORES	32.300.000	27.565.355	4.734.645	85
3.	TRIBUTUAK TRIBUTOS	85.000	54.245	30.755	64
4.	KUDEAKETA ARRUNTEKO BESTELAKO GASTUAK OTROS GASTOS DE GESTIÓN CORRIENTE	----	8.822	(8.822)	***
III.	GASTU FINANTZARIOAK GASTOS FINANCIEROS	3.000	696	2.304	23
2.	HIRUGARRENEKIKO ZORRENAK POR DEUDAS CON TERCEROS	3.000	696	2.304	23
VI.	USTIAPEN-JARDUERETAKO DIRU-FLUXU POSITIBOAK FLUJOS POSITIVOS DE EFECTIVO DE LAS ACTIVIDADES DE EXPLOTACIÓN	----	5.102.458	(5.102.458)	***
GASTUAK GUZTIRA TOTAL GASTOS		47.938.000	47.176.529	761.471	98

Euro / Euros

DIRU-SARRERAK INGRESOS		AURREKONTUA PRESUPUESTO	EGINDAKOA REALIZADO	ALDEA DIFERENCIA	%
I.	NEGOZIO-ZIFRAREN ZENBATEKO GARBIA IMPORTE NETO DE LA CIFRA DE NEGOCIOS	19.097.000	15.874.022	3.222.978	83
1.	SALMENTAK VENTAS	8.247.000	8.218.537	28.463	100
2.	ZERBITZU-EMATEAK PRESTACIONES DE SERVICIOS	10.850.000	7.655.485	3.194.515	71
II.	USTIAPENENKO BESTELAKO DIRU-SARRERAK OTROS INGRESOS DE EXPLOTACIÓN	791.000	906.675	(115.675)	115
IV.	USTIAPENENKO TRANSFERENTZIAK ETA DIRU-LAGUNTZAK TRANSFERENCIAS Y SUBVENCIONES DE EXPLOTACIÓN	28.050.000	25.500.000	2.550.000	91
VI.	ORDAINTZEKO KONTUEN GEHIKETA ETA KOBRATZEKO KONTUEN GUTXITZE GARBIAK AUMENTO CUENTAS A PAGAR Y DISMINUCIÓN CUENTAS A COBRAR NETOS	----	4.895.832	(4.895.832)	***
DIRU-SARRERAK GUZTIRA TOTAL INGRESOS		47.938.000	47.176.529	761.471	98



Eusko Trenbideak, S.A.

EGOERA BALANTZEA
BALANCE DE SITUACION

Euro / Euros

AKTIBOA ACTIVO	2017	ONDARE GARBIA ETA PASIBOA PATRIMONIO NETO Y PASIVO	2017
A) AKTIBO EZ-KORRIENTEA ACTIVO NO CORRIENTE	290.528.133	A) ONDARE GARBIA PATRIMONIO NETO	306.377.441
I. Ibilgetu ukiezina <i>Inmovilizado intangible</i>	2.404.774	A-1) Fondo propioak Fondos propios	13.830.897
3. Patenteak, lizentziak, markak eta antzekoak <i>Patentes, licencias, marcas y similares</i>	36.608	I. Kapitala <i>Capital</i>	17.236.826
5. Aplikazio informatikoak <i>Aplicaciones informáticas</i>	2.368.166	1. Kapital eskrituratua <i>Capital escriturado</i>	17.236.826
II. Ibilgetu materiala <i>Inmovilizado material</i>	287.489.984	V. Aurreko ekitaldietako emaitzak <i>Resultados de ejercicios anteriores</i>	(1.361.067)
1. Lurrak eta eraikuntzak <i>Terrenos y construcciones</i>	3.988.434	2. (Aurreko ekitaldietako emaitza negatiboak) <i>(Resultados negativos de ejercicios anteriores)</i>	(1.361.067)
2. Instalazio teknikoak eta bestelako ibilgetu materiala <i>Instalaciones técnicas y otro inmovilizado material</i>	283.017.278	VII. Ekitaldiko emaitza <i>Resultado del ejercicio</i>	(2.044.862)
3. Ekoizpen-bidean den ibilgetu eta aurrerakinak <i>Inmovilizado en curso y anticipos</i>	484.272	A-3) Jasotako diru-laguntzak, dohaintzak eta legatuak Subvenciones, donaciones y legados recibidos	292.546.544
IV. Taldeko enpresetan eta elkartuetan epe luzeko inbertsioak <i>Inversiones empresas del grupo y asociadas a largo plazo</i>	217.737	B) PASIBO EZ-KORRIENTEA PASIVO NO CORRIENTE	1.183.864
1. Ondare-tresnak <i>Instrumentos de patrimonio</i>	217.737	I. Epe luzeko hornidurak <i>Provisiones a largo plazo</i>	1.076.776
V. Epe luzeko finantza inbertsioak <i>Inversiones financieras a largo plazo</i>	415.638	1. Pertsonalaren epe luzeko lanarien obligazioak <i>Obligaciones por prestaciones a largo plazo al personal</i>	1.072.069
2. Hirugarrenei emandako kredituak <i>Créditos a terceros</i>	305.114	4. Bestelako hornidurak <i>Otras provisiones</i>	4.707
5. Bestelako aktibo finantzarioak <i>Otros activos financieros</i>	110.524	II. Epe luzeko zorrak <i>Deudas a largo plazo</i>	107.088
B) AKTIBO KORRIENTEA ACTIVO CORRIENTE	33.376.289	5. Bestelako pasibo finantzarioak <i>Otros pasivos financieros</i>	107.088
I. Saltzeko dauden aktibo ez-korrienteak <i>Activos no corrientes mantenidos para la venta</i>	7.591.347	C) PASIBO KORRIENTEA PASIVO CORRIENTE	16.343.117
II. Izakinak <i>Existencias</i>	788.066	II. Epe laburreko hornidurak <i>Provisiones a corto plazo</i>	598.567
2. Lehengaiak eta bestelako hornikuntzak <i>Materias primas y otros aprovisionamientos</i>	788.066	III. Epe laburreko zorrak <i>Deudas a corto plazo</i>	1.492.608
III. Merkataritza zordunak eta kobratzeko bestelako kontuak <i>Deudores comerciales y otras cuentas a cobrar</i>	16.834.057	5. Bestelako pasibo finantzarioak <i>Otros pasivos financieros</i>	1.492.608
1. Bezeroak, salmentengatik eta zerbitzu-emeategatik <i>Clientes por ventas y prestaciones de servicios</i>	1.811.884	V. Merkataritza hartzekodunak eta ordaintzeko bestelako kontuak <i>Acreedores comerciales y otras cuentas a pagar</i>	12.897.803
2. Bezeroak, taldeko enpresak eta elkartuak <i>Clientes, empresas del grupo y asociadas</i>	133.094	1. Hornitzaileak <i>Proveedores</i>	785.972
3. Hainbat zordun <i>Deudores varios</i>	182.628	2. Hornitzaileak, taldeko enpresak eta elkartuak <i>Proveedores, empresas del grupo y asociadas</i>	2.057.108
4. Pertsonala <i>Personal</i>	194.195	3. Hainbat hartzekodun <i>Acreedores varios</i>	3.925.188
6. Administrazio Publikoekin bestelako hartzekoak <i>Otros créditos con las Administraciones Públicas</i>	14.512.256	4. Pertsonala (ordaintzeko dauden ordainsariak) <i>Personal (remuneraciones pendientes de pago)</i>	4.102.962
VII. Diruzaintza eta bestelako aktibo likido balioideak <i>Efectivo y otros activos líquidos equivalentes</i>	8.162.819	6. Administrazio Publikoekin bestelako zorrak <i>Otras deudas con las Administraciones Públicas</i>	2.026.573
1. Diruzaintza <i>Tesorería</i>	8.162.819	VI. Epe laburreko aldirikapenak <i>Periodificaciones a corto plazo</i>	1.354.139
AKTIBOA GUZTIRA (A+B) TOTAL ACTIVO (A+B)	323.904.422	ONDARE GARBIA ETA PASIBOA GUZTIRA (A+B+C) TOTAL PATRIMONIO NETO Y PASIVO (A+B+C)	323.904.422

Eusko Trenbideak, S.A.

GALDU-IRABAZIEN KONTUA
CUENTA DE PERDIDAS Y GANANCIAS

Euro / Euros

GALDU-IRABAZIEN KONTUA CUENTA DE PERDIDAS Y GANANCIAS		2017
A) ERAGIKETA JARRAITUAK OPERACIONES CONTINUADAS		
1. Negoio-zifraren zenbateko garbia <i>Importe neto de la cifra de negocios</i>		28.360.567
a) Salmentak <i>Ventas</i>		28.360.567
4. Hornikuntzak Aprovisionamientos		(5.495.737)
b) Lehengaien eta bestelako material kontsumigarrien kontsumoa <i>Consumo de materias primas y otras materias consumibles</i>		(4.008.460)
d) Salgaien, lehengaien eta bestelako hornikuntzen narriadura <i>Deterioro de mercaderías, materias primas y otros aprovisionamientos</i>		(1.487.277)
6. Ustiapeneko bestelako sarrerak Otros ingresos de explotación		56.880.453
a) Sarrera osagarriak eta kudeaketa arrunteko beste batzuk <i>Ingresos accesorios y otros de gestión corriente</i>		1.129.245
b) Ekitaldiko emaitzara egotzitako ustiapeneko diru-laguntzak <i>Subvenciones de explotación incorporadas al resultado del ejercicio</i>		55.751.208
7. Personalgastuak Gastos de personal		(51.301.005)
a) Soldatak, lansariak eta antzekoak <i>Sueldos, salarios y asimilados</i>		(38.123.272)
b) Karga sozialak <i>Cargas sociales</i>		(13.177.733)
8. Ustiapeneko bestelako gastuak Otros gastos de explotación		(27.520.012)
a) Kanpoko zerbitzuak <i>Servicios exteriores</i>		(27.585.764)
b) Tributuak <i>Tributos</i>		(74.248)
c) Merkataritza eragiketarako galerak, narriadurak eta hornidura-aldaketak <i>Pérdidas, deterioro y variación provisiones por oper. comerciales</i>		140.000
9. Ibilgetuaren amortizazioa Amortización del inmovilizado		(26.075.277)
10. Ibilgetu ez-finantzarioko diru-laguntzen eta bestelakoen egozpena Imputación de subvenciones de inmovilizado no financiero y otras		23.636.929
11. Hornidura-soberakinak Excesos de provisiones		25.480
12. Ibilgetuaren narriadura eta inorenganatzearen emaitza Deterioro y resultado por enajenación del inmovilizado		(762.569)
a) Narriadurak eta galerak <i>Deterioros y pérdidas</i>		(1.052.865)
b) Inorenganatzearen eta bestelakoen emaitzak <i>Resultados por enajenaciones y otras</i>		290.296
15. Bestelako emaitzak Otros resultados		206.309
A.1) USTIAPENKO EMAITZA (1+2+3+4+5+6+7+8+9+10+11+12+13+14+15) RESULTADO DE EXPLOTACIÓN (1+2+3+4+5+6+7+8+9+10+11+12+13+14+15)		(2.044.862)
A.2) EMAITZA FINANTZARIOA (16+17+18+19+20+21) RESULTADO FINANCIERO (16+17+18+19+20+21)		----
A.3) ZERGA AURREKO EMAITZA (A.1+A.2) RESULTADO ANTES DE IMPUESTOS (A.1+A.2)		(2.044.862)
A.4) EKITALDIKO EMAITZA (A.3+22) RESULTADO DEL EJERCICIO (A.3+22)		(2.044.862)

Eusko Trenbideak, S.A.

EFEKTIBO FLUXUEN EGOERA-ORRIA
ESTADO DE FLUJOS DE EFECTIVO

Euro / Euros

DIRU-FLUXUEN EGOERA-ORRIA ESTADO DE FLUJOS DE EFECTIVO	2017
A) USTIAPEN-JARDUERETAKO DIRU-FLUXUAK FLUJOS DE EFECTIVO DE LAS ACTIVIDADES DE EXPLOTACIÓN	
1. Ekitaldiko zerga aurreko emaitza <i>Resultado del ejercicio antes de impuestos</i>	(2.044.862)
2. Emaitzaren doikuntzak <i>Ajustes del resultado</i>	4.547.766
a) Ibilgetuaren amortizazioa (+) <i>Amortización del inmovilizado (+)</i>	26.075.277
b) Narriaduragatik egindako balio-zuzenketak (+/-) <i>Correcciones valorativas por deterioro (+/-)</i>	2.340.142
c) Hornidura-aldaketak (+/-) <i>Variación de provisiones (+/-)</i>	59.572
d) Diru-laguntzen egozpena (-) <i>Imputación de subvenciones (-)</i>	(23.636.929)
e) Ibilgetuaren baje eta inorenganatzeeen emaitzak (+/-) <i>Resultados por bajas y enajenaciones del inmovilizado (+/-)</i>	(290.296)
3. Kapital korrientearen aldaketak <i>Cambios en el capital corriente</i>	(3.766.592)
a) Izakinak (+/-) <i>Existencias (+/-)</i>	140.651
b) Zordunak eta kobratzeko bestelako kontuak (+/-) <i>Deudores y otras cuentas a cobrar (+/-)</i>	(7.030.026)
c) Bestelako aktibo korrienteak (+/-) <i>Otros activos corrientes (+/-)</i>	15.636
d) Hartzekodunak eta ordaintzeko bestelako kontuak (+/-) <i>Acreedores y otras cuentas a pagar (+/-)</i>	3.052.963
e) Bestelako pasibo korrienteak (+/-) <i>Otros pasivos corrientes (+/-)</i>	54.184
5. Ustiapen-jardueretako diru-fluxuak (+/-1+/-2+/-3+/-4) <i>Flujos de efectivo de las actividades de explotación (+/-1+/-2+/-3+/-4)</i>	(1.263.688)
B) INBERTSIO-JARDUERETAKO DIRU-FLUXUAK (+/-) FLUJOS DE EFECTIVO DE LAS ACTIVIDADES DE INVERSIÓN (+/-)	
6. Inbertsioen ordainketak (-) <i>Pagos por inversión (-)</i>	(83.394.734)
b) Ibilgetu ukiezina <i>Inmovilizado intangible</i>	(1.463.563)
c) Ibilgetu materiala <i>Inmovilizado material</i>	(81.842.437)
e) Bestelako aktibo finantzarioak <i>Otros activos financieros</i>	(88.734)
7. Desinbertsioen kobrantzak (+) <i>Cobros por desinversiones (+)</i>	290.296
c) Ibilgetu materiala <i>Inmovilizado material</i>	290.296
8. Inbertsio-jardueretako diru-fluxuak (7-6) <i>Flujos de efectivo de las actividades de inversión (7-6)</i>	(83.104.438)
C) FINANTZAKETA-JARDUERETAKO DIRU-FLUXUAK FLUJOS DE EFECTIVO DE LAS ACTIVIDADES DE FINANCIACIÓN	
9. Ondare-tresnen kobrantzak eta ordainketak <i>Cobros y pagos por instrumentos de patrimonio</i>	79.020.600

Euro / Euros

DIRU-FLUXUEN EGOERA-ORRIA ESTADO DE FLUJOS DE EFECTIVO	2017
a) Ondare-tresnen jaulkipena (+) <i>Emisión de instrumentos de patrimonio (+)</i>	55.296.578
b) Ondare-tresnen amortizazioa (-) <i>Amortización de instrumentos de patrimonio (-)</i>	(55.296.578)
e) Jasotako diru-laguntzak, dohaintzak eta legatuak (+) <i>Subvenciones, donaciones y legados recibidos (+)</i>	79.020.600
10. Pasibo finantzarioko tresnen kobrantzak eta ordainketak <i>Cobros y pagos por instrumentos de pasivo financiero</i>	(14.923)
b) Itzulketak eta amortizazioak <i>Devolución y amortización de</i>	(14.923)
5. Bestelako zorrak (-) <i>Otras deudas (-)</i>	(14.923)
12. Finantzaketa-jardueretako diru-fluxuak (+/-9+/-10-11) <i>Flujos de efectivo de las actividades de financiación (+/-9+/-10-11)</i>	79.005.677
D) KANBIO-TASEN ALDAKETEN ERAGINA <i>EFECTO DE LAS VARIACIONES DE LOS TIPOS DE CAMBIO</i>	----
E) ESKUDIRUAREN EDO BALIOKIDEEN GEHIKUNTZA/GUTXITZE GARBIA (+/-5+/-8+/-12+/-D) <i>AUMENTO/DISMINUCIÓN NETA DEL EFECTIVO O EQUIVALENTES (+/-5+/-8+/-12+/-D)</i>	(5.362.449)

Eusko Trenbideak, S.A.

EGINDAKOAREN KAPITAL AURREKONTUA
PRESUPUESTO DE CAPITAL REALIZADO

Euro / Euros

INBERTSIOAK INVERSIONES	AURREKONTUA PRESUPUESTO	EGINDAKOA REALIZADO	ALDEA DIFERENCIA	%
I. USTIAPEN-JARDUERETAKO DIRU-FLUXU NEGATIBOAK FLUJOS NEGATIVOS DE EFECTIVO DE LAS ACTIVIDADES DE EXPLOTACIÓN	----	1.263.688	(1.263.688)	***
II. INBERTSIO UKIEZIN, MATERIAL, ONDASUN HIGIEZIN ETA BESTE BATZUEN GEHIKUNTZA AUMENTO DE INVERSIONES INTANGIBLES, MATERIALES, INMOBILIARIAS Y OTRAS	84.241.122	82.074.913	2.166.209	97
1. IBILGETU UKIEZINA INMOVILIZADO INTANGIBLE	1.650.314	1.463.563	186.751	89
2. IBILGETU MATERIALA INMOVILIZADO MATERIAL	82.590.808	80.611.350	1.979.458	98
III. FINANTZA-INBERTSIOEN GEHIKUNTZA ETA ONDARE-TRESNEN GUTXITZEA AUMENTO DE INVERSIONES FINANCIERAS Y DISMINUCIÓN DE INSTRUMENTOS PATRIMONIO	100.000	55.385.312	(55.285.312)	***
2. BESTELAKO FINANTZA-INBERTSIOAK OTRAS INVERSIONES FINANCIERAS	100.000	88.734	11.266	89
3. ONDARE-TRESNEN AMORTIZAZIOA AMORTIZACIÓN DE INSTRUMENTOS DE PATRIMONIO	----	55.296.578	(55.296.578)	***
IV. PASIBO FINANTZARIOKO TRESNEN GUTXITZEA (ITZULKETA ETA AMORTIZAZIOA) DISMINUCIÓN DE INSTRUMENTOS PASIVO FINANCIERO (DEVOLUCIÓN Y AMORTIZACIÓN)	----	1.246.010	(1.246.010)	***
4. BESTELAKO ZORRAK OTRAS DEUDAS	----	1.246.010	(1.246.010)	***
INBERTSIOAK GUZTIRA TOTAL INVERSIONES	84.341.122	139.969.923	(55.628.801)	166

Euro / Euros

FINANTZAKETA FINANCIACION	AURREKONTUA PRESUPUESTO	EGINDAKOA REALIZADO	ALDEA DIFERENCIA	%
II. INBERTSIO UKIEZIN, MATERIAL, HIGIEZIN ETA BESTE BATZUEN GUTXITZEA DISMINUCIÓN DE INVERSIONES INTANGIBLES, MATERIALES, INMOBILIARIAS Y OTRAS	----	290.296	(290.296)	***
2. IBILGETU MATERIALA INMOVILIZADO MATERIAL	----	290.296	(290.296)	***
III. JASOKO DIREN TRANSFERENTZIAK, DIRU-LAGUNTZAK, DOHAINTZAK ETA LEGATUAK TRANSFERENCIAS, SUBVENCIONES, DONACIONES Y LEGADOS A RECIBIR	79.020.600	79.020.600	----	100
IV. ONDARE-TRESNEN GEHIKUNTZA ETA FINANTZA-INBERTSIOEN GUTXITZEA AUMENTO DE INSTRUMENTOS PATRIMONIO Y DISMINUCIÓN DE INVERSIONES FINANCIERAS	100.000	55.296.578	(55.196.578)	***
1. ONDARE-TRESNEN JAULKIPENA EMISIÓN DE INSTRUMENTOS DE PATRIMONIO	----	55.296.578	(55.296.578)	***
4. BESTELAKO FINANTZA-INBERTSIOAK OTRAS INVERSIONES FINANCIERAS	100.000	----	100.000	0
VII. ESKUDIRUAREN EDO BALIOKIDEEN GUTXITZE GARBIA DISMINUCIÓN NETA DEL EFECTIVO O EQUIVALENTES	5.220.522	5.362.449	(141.927)	(103)
FINANTZAKETA GUZTIRA TOTAL FINANCIACIÓN	84.341.122	139.969.923	(55.628.801)	166

Eusko Trenbideak, S.A.


EGINDAKOAREN USTIAPEN AURREKONTUA
PRESUPUESTO DE EXPLOTACION REALIZADO

Euro / Euros

GASTUAK GASTOS		AURREKONTUA PRESUPUESTO	EGINDAKOA REALIZADO	ALDEA DIFERENCIA	%
I.	PERTSONAL-GASTUAK GASTOS DE PERSONAL	52.068.810	51.215.953	852.857	98
1.	SOLDATAK, LANSARIAK ETA ANTZEKOAK SUELDOS, SALARIOS Y ASIMILADOS	38.751.933	38.123.272	628.661	98
2.	KARGA SOZIALAK ETA BESTE BATZUK CARGAS SOCIALES Y OTROS	13.316.877	13.092.681	224.196	98
II.	FUNTZIONAMENDU-GASTUAK GASTOS DE FUNCIONAMIENTO	33.555.090	31.569.270	1.985.820	94
1.	HORNIKUNTZAK APROVISIONAMIENTOS	4.341.500	3.842.329	499.171	89
2.	KANPOKO ZERBITZUAK SERVICIOS EXTERIORES	28.933.590	27.585.764	1.347.826	95
3.	TRIBUTUAK TRIBUTOS	80.000	74.248	5.752	93
4.	KUDEAKETA ARRUNTEKO BESTELAKO GASTUAK OTROS GASTOS DE GESTIÓN CORRIENTE	200.000	66.929	133.071	33
III.	GASTU FINANTZARIOAK GASTOS FINANCIEROS	1.000	-----	1.000	0
2.	HIRUGARRENEKIKO ZORRENAK POR DEUDAS CON TERCEROS	1.000	-----	1.000	0
V.	KOBRATZEKO KONTUEN GEHIKETA ETA ORDAINTEKO KONTUEN GUTXITZE GARBIAK AUMENTO CUENTAS A COBRAR Y DISMINUCIÓN CUENTAS A PAGAR NETOS	-----	3.967.243	(3.967.243)	***
GASTUAK GUZTIRA TOTAL GASTOS		85.624.900	86.752.466	(1.127.566)	101

Euro / Euros

DIRU-SARRERAK INGRESOS		AURREKONTUA PRESUPUESTO	EGINDAKOA REALIZADO	ALDEA DIFERENCIA	%
I.	NEGOZIO-ZIFRAREN ZENBATEKO GARBIA IMPORTE NETO DE LA CIFRA DE NEGOCIOS	28.640.750	28.360.567	280.183	99
1.	SALMENTAK VENTAS	28.640.750	28.360.567	280.183	99
II.	USTIAPENENKO BESTELAKO DIRU-SARRERAK OTROS INGRESOS DE EXPLOTACIÓN	961.270	1.377.003	(415.733)	143
IV.	USTIAPENENKO TRANSFERENTZIAK ETA DIRU-LAGUNTZAK TRANSFERENCIAS Y SUBVENCIONES DE EXPLOTACIÓN	56.021.880	55.751.208	270.672	100
V.	SARRERA FINANTZARIOAK INGRESOS FINANCIEROS	1.000	-----	1.000	0
2.	BALORE NEGOZIAGARRI ETA BESTELAKO FINANTZA-TRESNENAK DE VALORES NEGOCIABLES Y OTROS INSTRUMENTOS FINANCIEROS	1.000	-----	1.000	0
VII.	USTIAPEN-JARDUERETAKO DIRU-FLUXU NEGATIBOAK FLUJOS NEGATIVOS DE EFECTIVO DE LAS ACTIVIDADES DE EXPLOTACIÓN	-----	1.263.688	(1.263.688)	***
DIRU-SARRERAK GUZTIRA TOTAL INGRESOS		85.624.900	86.752.466	(1.127.566)	101



Euskotren Participaciones, S.A.

GALDU-IRABAZIEN KONTUA
CUENTA DE PERDIDAS Y GANANCIAS

Euro / Euros

GALDU-IRABAZIEN KONTUA CUENTA DE PERDIDAS Y GANANCIAS		2017
A)	ERAGIKETA JARRAITUAK OPERACIONES CONTINUADAS	
8.	Ustiapeneko bestelako gastuak Otros gastos de explotación	(46.837)
a)	Kanpoko zerbitzuak Servicios exteriores	(45.915)
b)	Tributuak Tributos	(922)
A.1)	USTIAPENEO EMAITZA (1+2+3+4+5+6+7+8+9+10+11+12+13+14+15) RESULTADO DE EXPLOTACIÓN (1+2+3+4+5+6+7+8+9+10+11+12+13+14+15)	(46.837)
A.2)	EMAITZA FINANTZARIOA (16+17+18+19+20+21) RESULTADO FINANCIERO (16+17+18+19+20+21)	----
A.3)	ZERGA AURREKO EMAITZA (A.1+A.2) RESULTADO ANTES DE IMPUESTOS (A.1+A.2)	(46.837)
A.4)	EKITALDIKO EMAITZA (A.3+22) RESULTADO DEL EJERCICIO (A.3+22)	(46.837)

Euskotren Participaciones, S.A.

EFECTIVO FLUXUEN EGOERA-ORRIA
ESTADO DE FLUJOS DE EFECTIVO

Euro / Euros

DIRU-FLUXUEN EGOERA-ORRIA ESTADO DE FLUJOS DE EFECTIVO		2017
A) USTIAPEN-JARDUERETAKO DIRU-FLUXUAK FLUJOS DE EFECTIVO DE LAS ACTIVIDADES DE EXPLOTACIÓN		
1. Ekitaldiko zerga aurreko emaitza <i>Resultado del ejercicio antes de impuestos</i>		(46.837)
2. Emaitzaren doikuntzak <i>Ajustes del resultado</i>		----
3. Kapital korrientearen aldaketak <i>Cambios en el capital corriente</i>		26.401
b) Zordunak eta kobratzeko bestelako kontuak (+/-) <i>Deudores y otras cuentas a cobrar(+/-)</i>		38.146
d) Hartzekodunak eta ordaintzeko bestelako kontuak (+/-) <i>Acreedores y otras cuentas a pagar (+/-)</i>		(11.745)
5. Ustiapen-jardueretako diru-fluxuak (+/-1+/-2+/-3+/-4) <i>Flujos de efectivo de las actividades de explotación (+/-1+/-2+/-3+/-4)</i>		(20.436)
B) INBERTSIO-JARDUERETAKO DIRU-FLUXUAK (+/-) FLUJOS DE EFECTIVO DE LAS ACTIVIDADES DE INVERSIÓN (+/-)		
6. Inbertsioen ordainketak (-) <i>Pagos por inversión (-)</i>		(550)
e) Bestelako aktibo finantzarioak <i>Otros activos financieros</i>		(550)
8. Inbertsio-jardueretako diru-fluxuak (7-6) <i>Flujos de efectivo de las actividades de inversión (7-6)</i>		(550)
C) FINANTZAKETA-JARDUERETAKO DIRU-FLUXUAK FLUJOS DE EFECTIVO DE LAS ACTIVIDADES DE FINANCIACIÓN		
12. Finantzaketa-jardueretako diru-fluxuak (+/-9+/-10-11) <i>Flujos de efectivo de las actividades de financiación (+/-9+/-10-11)</i>		----
D) KANBIO-TASEN ALDAKETEN ERAGINA EFECTO DE LAS VARIACIONES DE LOS TIPOS DE CAMBIO		----
E) ESKUDIRUAREN EDO BALIOKIDEEN GEHIKUNTZA/GUTXITZE GARBIA (+/-5+/-8+/-12+/-D) AUMENTO/DISMINUCIÓN NETA DEL EFECTIVO O EQUIVALENTES (+/-5+/-8+/-12+/-D)		(20.986)

Euskotren Participaciones, S.A.

EGINDAKOAREN KAPITAL AURREKONTUA
PRESUPUESTO DE CAPITAL REALIZADO

Euro / Euros

INBERTSIOAK INVERSIONES		AURREKONTUA PRESUPUESTO	EGINDAKOA REALIZADO	ALDEA DIFERENCIA	%
I.	USTIAPEN-JARDUERETAKO DIRU-FLUXU NEGATIBOAK FLUJOS NEGATIVOS DE EFECTIVO DE LAS ACTIVIDADES DE EXPLOTACIÓN	123.075	20.436	102.639	17
III.	FINANTZA-INBERTSIOEN GEHIKUNTZA ETA ONDARE-TRESNEN GUTXITZEA AUMENTO DE INVERSIONES FINANCIERAS Y DISMINUCIÓN DE INSTRUMENTOS PATRIMONIO	25.000	550	24.450	2
2.	BESTELAKO FINANTZA-INBERTSIOAK OTRAS INVERSIONES FINANCIERAS	25.000	550	24.450	2
INBERTSIOAK GUZTIRA TOTAL INVERSIONES		148.075	20.986	127.089	14

Euro / Euros

FINANTZAKETA FINANCIACION		AURREKONTUA PRESUPUESTO	EGINDAKOA REALIZADO	ALDEA DIFERENCIA	%
VII.	ESKUDIRUAREN EDO BALIOKIDEEN GUTXITZE GARBIA DISMINUCIÓN NETA DEL EFECTIVO O EQUIVALENTES	148.075	20.986	127.089	(14)
FINANTZAKETA GUZTIRA TOTAL FINANCIACIÓN		148.075	20.986	127.089	14

Euskotren Participaciones, S.A.

EGINDAKOAREN USTIAPEN AURREKONTUA
PRESUPUESTO DE EXPLOTACION REALIZADO

Euro / Euros


GASTUAK GASTOS	AURREKONTUA PRESUPUESTO	EGINDAKOA REALIZADO	ALDEA DIFERENCIA	%
II. FUNTZIONAMENDU-GASTUAK GASTOS DE FUNCIONAMIENTO	121.575	46.837	74.738	39
2. KANPOKO ZERBITZUAK SERVICIOS EXTERIORES	120.075	45.915	74.160	38
3. TRIBUTUAK TRIBUTOS	1.500	922	578	61
III. GASTU FINANTZARIOAK GASTOS FINANCIEROS	1.500	-----	1.500	0
2. HIRUGARRENEKIKO ZORRENAK POR DEUDAS CON TERCEROS	1.500	-----	1.500	0
GASTUAK GUZTIRA TOTAL GASTOS	123.075	46.837	76.238	38

Euro / Euros

DIRU-SARRERAK INGRESOS	AURREKONTUA PRESUPUESTO	EGINDAKOA REALIZADO	ALDEA DIFERENCIA	%
VI. ORDAINTZEKO KONTUEN GEHIKETA ETA KOBRATZEKO KONTUEN GUTXITZE GARBIAK AUMENTO CUENTAS A PAGAR Y DISMINUCIÓN CUENTAS A COBRAR NETOS	-----	26.401	(26.401)	***
VII. USTIAPEN-JARDUERETAKO DIRU-FLUXU NEGATIBOAK FLUJOS NEGATIVOS DE EFECTIVO DE LAS ACTIVIDADES DE EXPLOTACIÓN	123.075	20.436	102.639	(17)
DIRU-SARRERAK GUZTIRA TOTAL INGRESOS	123.075	46.837	76.238	38



Euskadiko Kirol Portua, S.A.



Euskadiko Kirol Portua, S.A.

EGOERA BALANTZEA
BALANCE DE SITUACION

Euro / Euros

AKTIBOA ACTIVO	2017	ONDARE GARBIA ETA PASIBOA PATRIMONIO NETO Y PASIVO	2017
A) AKTIBO EZ-KORRIENTEA ACTIVO NO CORRIENTE	8.747.927	A) ONDARE GARBIA PATRIMONIO NETO	17.471.149
I. Ibilgetu ukiezina <i>Inmovilizado intangible</i>	30.901	A-1) Fondo propioak Fondos propios	15.342.860
5. Aplikazio informatikoak <i>Aplicaciones informáticas</i>	30.901	I. Kapitala <i>Capital</i>	16.130.547
II. Ibilgetu materiala <i>Inmovilizado material</i>	4.083.319	1. Kapital eskrituratu <i>Capital escriturado</i>	16.130.547
1. Lurak eta eraikuntzak <i>Terrenos y construcciones</i>	3.086.697	III. Erreserbak <i>Reservas</i>	1.270.051
2. Instalazio teknikoak eta bestelako ibilgetu materiala <i>Instalaciones técnicas y otro inmovilizado material</i>	990.074	1. Lege- eta estatutu-erreserbak <i>Legal y estatutarias</i>	129.979
3. Ekoizpen-bidean den ibilgetua eta aurrerakinak <i>Inmovilizado en curso y anticipos</i>	6.548	2. Bestelako erreserbak <i>Otras reservas</i>	1.140.072
III. Ondasun higiezinak inbertsioak <i>Inversiones inmobiliarias</i>	4.633.707	V. Aurreko ekitaldietako emaitzak <i>Resultados de ejercicios anteriores</i>	(1.803.293)
2. Eraikuntzak <i>Construcciones</i>	4.633.707	2. (Aurreko ekitaldietako emaitza negatiboak) <i>(Resultados negativos de ejercicios anteriores)</i>	(1.803.293)
B) AKTIBO KORRIENTEA ACTIVO CORRIENTE	10.507.433	VII. Ekitaldiko emaitza <i>Resultado del ejercicio</i>	(254.445)
II. Izakinak <i>Existencias</i>	64.635	A-3) Jasotako diru-laguntzak, dohaintzak eta legatuak Subvenciones, donaciones y legados recibidos	2.128.289
1. Merkataritzakoak <i>Comerciales</i>	64.635	B) PASIBO EZ-KORRIENTEA PASIVO NO CORRIENTE	78.938
III. Merkataritza zordunak eta kobratzeko bestelako kontuak <i>Deudores comerciales y otras cuentas a cobrar</i>	2.968.509	II. Epe luzeko zorrak <i>Deudas a largo plazo</i>	78.938
3. Hainbat zordun <i>Deudores varios</i>	2.205.787	5. Bestelako pasibo finantzarioak <i>Otros pasivos financieros</i>	78.938
5. Zerga korrientearen aktiboak <i>Activos por impuesto corriente</i>	57.792	C) PASIBO KORRIENTEA PASIVO CORRIENTE	1.705.273
6. Administrazio Publikoekin bestelako hartzeak <i>Otros créditos con las Administraciones Públicas</i>	704.930	III. Epe laburreko zorrak <i>Deudas a corto plazo</i>	681.706
VI. Epe laburreko aldizkapenak <i>Periodificaciones a corto plazo</i>	29.172	5. Bestelako pasibo finantzarioak <i>Otros pasivos financieros</i>	681.706
VII. Diruzaintza eta bestelako aktibo likido baliokideak <i>Efectivo y otros activos líquidos equivalentes</i>	7.445.117	V. Merkataritza hartzekodunak eta ordaintzeko bestelako kontuak <i>Acreedores comerciales y otras cuentas a pagar</i>	1.023.567
1. Diruzaintza <i>Tesorería</i>	7.445.117	1. Hornitzaileak <i>Proveedores</i>	238.215
		4. Pertsonala (ordaintzeko dauden ordainsariak) <i>Personal (remuneraciones pendientes de pago)</i>	6
		6. Administrazio Publikoekin bestelako zorrak <i>Otras deudas con las Administraciones Públicas</i>	785.346
AKTIBOA GUZTIRA (A+B) TOTAL ACTIVO (A+B)	19.255.360	ONDARE GARBIA ETA PASIBOA GUZTIRA (A+B+C) TOTAL PATRIMONIO NETO Y PASIVO (A+B+C)	19.255.360

Euskadiko Kirol Portua, S.A.

GALDU-IRABAZIEN KONTUA
CUENTA DE PERDIDAS Y GANANCIAS

Euro / Euros

GALDU-IRABAZIEN KONTUA CUENTA DE PERDIDAS Y GANANCIAS		2017
A) ERAGIKETA JARRAITUAK OPERACIONES CONTINUADAS		
1. Negoio-zifraren zenbateko garbia <i>Importe neto de la cifra de negocios</i>		3.536.067
b) Zerbitzu-emateak <i>Prestaciones de servicios</i>		3.536.067
4. Hornikuntzak Aprovisionamientos		(768.650)
b) Lehengaien eta bestelako material kontsumigarrien kontsumoa <i>Consumo de materias primas y otras materias consumibles</i>		(768.650)
6. Ustiapeneko bestelako sarrerak Otros ingresos de explotación		369.745
a) Sarrera osagarriak eta kudeaketa arrunteko beste batzuk <i>Ingresos accesorios y otros de gestión corriente</i>		369.745
7. Pertsonal-gastuak Gastos de personal		(420.399)
a) Soldadak, lansariak eta antzekoak <i>Sueldos, salarios y asimilados</i>		(326.230)
b) Karga sozialak <i>Cargas sociales</i>		(94.169)
8. Ustiapeneko bestelako gastuak Otros gastos de explotación		(1.905.351)
a) Kanpoko zerbitzuak <i>Servicios exteriores</i>		(1.895.425)
b) Tributuak <i>Tributos</i>		(9.926)
9. Ibilgetuaren amortizazioa Amortización del inmovilizado		(1.050.000)
15. Bestelako emaitzak Otros resultados		(15.857)
A.1) USTIAPENEO EMAITZA (1+2+3+4+5+6+7+8+9+10+11+12+13+14+15) RESULTADO DE EXPLOTACIÓN (1+2+3+4+5+6+7+8+9+10+11+12+13+14+15)		(254.445)
A.2) EMAITZA FINANTZARIOA (16+17+18+19+20+21) RESULTADO FINANCIERO (16+17+18+19+20+21)		----
A.3) ZERGA AURREKO EMAITZA (A.1+A.2) RESULTADO ANTES DE IMPUESTOS (A.1+A.2)		(254.445)
A.4) EKITALDIKO EMAITZA (A.3+22) RESULTADO DEL EJERCICIO (A.3+22)		(254.445)

Euskadiko Kirol Portua, S.A.

EFECTIVO FLUXUEN EGOERA-ORRIA
ESTADO DE FLUJOS DE EFECTIVO

Euro / Euros

DIRU-FLUXUEN EGOERA-ORRIA ESTADO DE FLUJOS DE EFECTIVO	2017
A) USTIAPEN-JARDUERETAKO DIRU-FLUXUAK FLUJOS DE EFECTIVO DE LAS ACTIVIDADES DE EXPLOTACIÓN	
1. Ekitaldiko zerga aurreko emaitza <i>Resultado del ejercicio antes de impuestos</i>	(254.445)
2. Emaitzaren doikuntzak <i>Ajustes del resultado</i>	1.050.000
a) Ibilgetuaren amortizazioa (+) <i>Amortización del inmovilizado (+)</i>	1.050.000
3. Kapital korrientearen aldaketak <i>Cambios en el capital corriente</i>	(1.780.363)
b) Zordunak eta kobratzeko bestelako kontuak (+/-) <i>Deudores y otras cuentas a cobrar(+/-)</i>	(2.142.160)
d) Hartzekodunak eta ordaintzeko bestelako kontuak (+/-) <i>Acreedores y otras cuentas a pagar (+/-)</i>	361.797
4. Ustiapen-jardueretako bestelako diru-fluxuak (+/-) <i>Otros flujos de efectivo de las actividades de explotación (+/-)</i>	(3.478)
d) Mozkinen gaineko zergen kobrantzak (ordainketak) (+/-) <i>Cobros (pagos) por impuestos sobre beneficios (+/-)</i>	(3.478)
5. Ustiapen-jardueretako diru-fluxuak (+/--1+/-2+/-3+/-4) <i>Flujos de efectivo de las actividades de explotación (+/--1+/-2+/-3+/-4)</i>	(988.286)
B) INBERTSIO-JARDUERETAKO DIRU-FLUXUAK (+/-) FLUJOS DE EFECTIVO DE LAS ACTIVIDADES DE INVERSIÓN (+/-)	
6. Inbertsioen ordainketak (-) <i>Pagos por inversión (-)</i>	(368.443)
c) Ibilgetu materiala <i>Inmovilizado material</i>	(368.443)
8. Inbertsio-jardueretako diru-fluxuak (7-6) <i>Flujos de efectivo de las actividades de inversión (7-6)</i>	(368.443)
C) FINANTZAKETA-JARDUERETAKO DIRU-FLUXUAK FLUJOS DE EFECTIVO DE LAS ACTIVIDADES DE FINANCIACIÓN	
9. Ondare-tresnen kobrantzak eta ordainketak <i>Cobros y pagos por instrumentos de patrimonio</i>	800.000
e) Jasotako diru-laguntzak, dohaintzak eta legatuak (+) <i>Subvenciones, donaciones y legados recibidos (+)</i>	800.000
10. Pasibo finantzarioko tresnen kobrantzak eta ordainketak <i>Cobros y pagos por instrumentos de pasivo financiero</i>	(9.754)
b) Itzulketak eta amortizazioak <i>Devolución y amortización de</i>	(9.754)
5. Bestelako zorrak (-) <i>Otras deudas (-)</i>	(9.754)
12. Finantzaketa-jardueretako diru-fluxuak (+/-9+/-10-11) <i>Flujos de efectivo de las actividades de financiación (+/-9+/-10-11)</i>	790.246
D) KANBIO-TASEN ALDAKETEN ERAGINA EFECTO DE LAS VARIACIONES DE LOS TIPOS DE CAMBIO	----
E) ESKUDIRUAREN EDO BALIOKIDEEN GEHIKUNTZA/GUTXITZE GARBIA (+/-5+/-8+/-12+/-D) AUMENTO/DISMINUCIÓN NETA DEL EFECTIVO O EQUIVALENTES (+/-5+/-8+/-12+/-D)	(566.483)

Euskadiko Kirol Portua, S.A.

EGINDAKOAREN KAPITAL AURREKONTUA
PRESUPUESTO DE CAPITAL REALIZADO

Euro / Euros

INBERTSIOAK INVERSIONES		AURREKONTUA PRESUPUESTO	EGINDAKOA REALIZADO	ALDEA DIFERENCIA	%
I.	USTIAPEN-JARDUERETAKO DIRU-FLUXU NEGATIBOAK FLUJOS NEGATIVOS DE EFECTIVO DE LAS ACTIVIDADES DE EXPLOTACIÓN	-----	988.286	(988.286)	***
II.	INBERTSIO UKIEZIN, MATERIAL, ONDASUN HIGIEZIN ETA BESTE BATZUEN GEHIKUNTZA AUMENTO DE INVERSIONES INTANGIBLES, MATERIALES, INMOBILIARIAS Y OTRAS	800.000	737.100	62.900	92
2.	IBILGETU MATERIALA INMOVILIZADO MATERIAL	800.000	737.100	62.900	92
IV.	PASIBO FINANTZARIOKO TRESNEN GUTXITZEA (ITZULKETA ETA AMORTIZAZIOA) DISMINUCIÓN DE INSTRUMENTOS PASIVO FINANCIERO (DEVOLUCIÓN Y AMORTIZACIÓN)	-----	9.754	(9.754)	***
4.	BESTELAKO ZORRAK OTRAS DEUDAS	-----	9.754	(9.754)	***
INBERTSIOAK GUZTIRA TOTAL INVERSIONES		800.000	1.735.140	(935.140)	217

Euro / Euros

FINANTZAKETA FINANCIACION		AURREKONTUA PRESUPUESTO	EGINDAKOA REALIZADO	ALDEA DIFERENCIA	%
III.	JASOKO DIREN TRANSFERENTZIAK, DIRU-LAGUNTZAK, DOHAINTZAK ETA LEGATUAK TRANSFERENCIAS, SUBVENCIONES, DONACIONES Y LEGADOS A RECIBIR	800.000	800.000	-----	100
V.	PASIBO FINANTZARIOKO TRESNEN GEHIKUNTZA AUMENTO DE INSTRUMENTOS DE PASIVO FINANCIERO	-----	368.657	(368.657)	***
4.	BESTELAKO ZORRAK OTRAS DEUDAS	-----	368.657	(368.657)	***
VII.	ESKUDIRUAREN EDO BALIOKIDEEN GUTXITZE GARBIA DISMINUCIÓN NETA DEL EFECTIVO O EQUIVALENTES	-----	566.483	(566.483)	***
FINANTZAKETA GUZTIRA TOTAL FINANCIACIÓN		800.000	1.735.140	(935.140)	217

Euskadiko Kirol Portua, S.A.

EGINDAKOAREN USTIAPEN AURREKONTUA
PRESUPUESTO DE EXPLOTACION REALIZADO

Euro / Euros

GASTUAK GASTOS	AURREKONTUA PRESUPUESTO	EGINDAKOA REALIZADO	ALDEA DIFERENCIA	%
I. PERTSONAL-GASTUAK GASTOS DE PERSONAL	431.192	420.399	10.793	97
1. SOLDATAK, LANSARIAK ETA ANTZEKOAK SUELDOS, SALARIOS Y ASIMILADOS	322.222	326.230	(4.008)	101
2. KARGA SOZIALAK ETA BESTE BATZUK CARGAS SOCIALES Y OTROS	108.970	94.169	14.801	86
II. FUNTZIONAMENDU-GASTUAK GASTOS DE FUNCIONAMIENTO	3.213.682	2.707.076	506.606	84
1. HORNIKUNTZAK APROVISIONAMIENTOS	697.000	768.650	(71.650)	110
2. KANPOKO ZERBITZUAK SERVICIOS EXTERIORES	2.510.682	1.895.425	615.257	75
3. TRIBUTUAK TRIBUTOS	6.000	9.926	(3.926)	165
4. KUDEAKETA ARRUNTEKO BESTELAKO GASTUAK OTROS GASTOS DE GESTIÓN CORRIENTE	----	33.075	(33.075)	***
V. KOBRATZEKO KONTUEN GEHIKETA ETA ORDAINTZEKO KONTUEN GUTXITZE GARBIAK AUMENTO CUENTAS A COBRAR Y DISMINUCIÓN CUENTAS A PAGAR NETOS	----	1.783.841	(1.783.841)	***
GASTUAK GUZTIRA TOTAL GASTOS	3.644.874	4.911.316	(1.266.442)	135

Euro / Euros

DIRU-SARRERAK INGRESOS	AURREKONTUA PRESUPUESTO	EGINDAKOA REALIZADO	ALDEA DIFERENCIA	%
I. NEGOTIO-ZIFRAREN ZENBATEKO GARBIA IMPORTE NETO DE LA CIFRA DE NEGOCIOS	3.300.000	3.536.067	(236.067)	107
2. ZERBITZU-EMATEAK PRESTACIONES DE SERVICIOS	3.300.000	3.536.067	(236.067)	107
II. USTIAPENEN BESTELAKO DIRU-SARRERAK OTROS INGRESOS DE EXPLOTACIÓN	344.874	386.963	(42.089)	112
VII. USTIAPEN-JARDUERETAKO DIRU-FLUXU NEGATIBOAK FLUJOS NEGATIVOS DE EFECTIVO DE LAS ACTIVIDADES DE EXPLOTACIÓN	----	988.286	(988.286)	***
DIRU-SARRERAK GUZTIRA TOTAL INGRESOS	3.644.874	4.911.316	(1.266.442)	135



Zumaia Kirol Portua, S.A.



Zumaiako Kirol Portua, S.A.

EGOERA BALANTZEA
BALANCE DE SITUACION

Euro / Euros

AKTIBOA ACTIVO	2017	ONDARE GARBIA ETA PASIBOA PATRIMONIO NETO Y PASIVO	2017
A) AKTIBO EZ-KORRIENTEA ACTIVO NO CORRIENTE	3.886.827	A) ONDARE GARBIA PATRIMONIO NETO	4.651.562
I. Ibilgetu ukiezina <i>Inmovilizado intangible</i>	3.836.827	A-1) Fondo propioak Fondos propios	1.448.493
2. Kontzesioak <i>Concesiones</i>	3.836.827	I. Kapitala <i>Capital</i>	60.101
V. Epe luzeko finantza inbertsioak <i>Inversiones financieras a largo plazo</i>	50.000	1. Kapital eskrituratua <i>Capital escriturado</i>	60.101
5. Bestelako aktibo finantzarioak <i>Otros activos financieros</i>	50.000	III. Erreserbak <i>Reservas</i>	1.653.037
B) AKTIBO KORRIENTEA ACTIVO CORRIENTE	1.912.164	1. Lege- eta estatutu-erreserbak <i>Legal y estatutarias</i>	12.020
III. Merkataritza zordunak eta kobratzeko bestelako kontuak <i>Deudores comerciales y otras cuentas a cobrar</i>	7.914	2. Bestelako erreserbak <i>Otras reservas</i>	1.641.017
6. Administrazio Publikoekin bestelako hartzeak <i>Otros créditos con las Administraciones Públicas</i>	7.914	VII. Ekitaldiko emaitza <i>Resultado del ejercicio</i>	(264.645)
V. Epe laburreko finantza-inbertsioak <i>Inversiones financieras a corto plazo</i>	1.513.034	A-2) Balio-aldaketengatik doikuntzak Ajustes por cambios de valor	(4.520)
1. Ondare-tresnak <i>Instrumentos de patrimonio</i>	963.034	I. Aktibo finantzario salgarriak <i>Activos financieros disponibles para la venta</i>	(4.520)
5. Bestelako aktibo finantzarioak <i>Otros activos financieros</i>	550.000	A-3) Jasotako diru-laguntzak, dohaintzak eta legatuak Subvenciones, donaciones y legados recibidos	3.207.589
VII. Diruzaintza eta bestelako aktibo likido baliokideak <i>Efectivo y otros activos líquidos equivalentes</i>	391.216	B) PASIBO EZ-KORRIENTEA PASIVO NO CORRIENTE	1.012.921
1. Diruzaintza <i>Tesorería</i>	391.216	IV. Zerga geroratuaren pasiboak <i>Pasivos por impuesto diferido</i>	1.012.921
AKTIBOA GUZTIRA (A+B) TOTAL ACTIVO (A+B)	5.798.991	C) PASIBO KORRIENTEA PASIVO CORRIENTE	134.508
		V. Merkataritza hartzekodunak eta ordaintzeko bestelako kontuak <i>Acreedores comerciales y otras cuentas a pagar</i>	134.508
		1. Hornitzaileak <i>Proveedores</i>	1.860
		3. Hainbat hartzekodun <i>Acreedores varios</i>	14.795
		5. Zerga korrientearen pasiboak <i>Pasivos por impuesto corriente</i>	38.120
		6. Administrazio Publikoekin bestelako zorrak <i>Otras deudas con las Administraciones Públicas</i>	79.733
		ONDARE GARBIA ETA PASIBOA GUZTIRA (A+B+C) TOTAL PATRIMONIO NETO Y PASIVO (A+B+C)	5.798.991

Zumaiako Kirol Portua, S.A.

GALDU-IRABAZIEN KONTUA
CUENTA DE PERDIDAS Y GANANCIAS

Euro / Euros

GALDU-IRABAZIEN KONTUA CUENTA DE PERDIDAS Y GANANCIAS		2017
A) ERAGIKETA JARRAITUAK OPERACIONES CONTINUADAS		
1. Negoio-zifraren zenbateko garbia <i>Importe neto de la cifra de negocios</i>		182.677
b) Zerbitzu-emateak <i>Prestaciones de servicios</i>		182.677
8. Ustiapeneko bestelako gastuak <i>Otros gastos de explotación</i>		(57.768)
a) Kanpoko zerbitzuak <i>Servicios exteriores</i>		(57.768)
9. Ibilgetuaren amortizazioa <i>Amortización del inmovilizado</i>		(383.682)
A.1) USTIAPENKO EMAITZA (1+2+3+4+5+6+7+8+9+10+11+12+13+14+15) RESULTADO DE EXPLOTACIÓN (1+2+3+4+5+6+7+8+9+10+11+12+13+14+15)		(258.773)
16. Sarrera finantzarioak <i>Ingresos financieros</i>		180
b) Balore negoziagarrien eta bestelako finantza-tresnen sarrerak <i>De valores negociables y otros instrumentos financieros</i>		180
b2) Hirugarren enpresetakoak <i>De terceros</i>		180
17. Gastu finantzarioak <i>Gastos financieros</i>		(6.052)
b) Hirugarrenetikiko zorrenak <i>Por deudas con terceros</i>		(6.052)
A.2) EMAITZA FINANTZARIOA (16+17+18+19+20+21) RESULTADO FINANCIERO (16+17+18+19+20+21)		(5.872)
A.3) ZERGA AURREKO EMAITZA (A.1+A.2) RESULTADO ANTES DE IMPUESTOS (A.1+A.2)		(264.645)
A.4) EKITALDIKO EMAITZA (A.3+22) RESULTADO DEL EJERCICIO (A.3+22)		(264.645)

Zumaiako Kirol Portua, S.A.

EFECTIVO FLUXUEN EGOERA-ORRIA
ESTADO DE FLUJOS DE EFECTIVO

Euro / Euros

DIRU-FLUXUEN EGOERA-ORRIA ESTADO DE FLUJOS DE EFECTIVO	2017
A) USTIAPEN-JARDUERETAKO DIRU-FLUXUAK FLUJOS DE EFECTIVO DE LAS ACTIVIDADES DE EXPLOTACIÓN	
1. Ekitaldiko zerga aurreko emaitza <i>Resultado del ejercicio antes de impuestos</i>	(264.645)
2. Emaitzaren doikuntzak <i>Ajustes del resultado</i>	389.554
a) Ibilgetuaren amortizazioa (+) <i>Amortización del inmovilizado (+)</i>	383.682
g) Sarrera finantzarioak (-) <i>Ingresos financieros (-)</i>	(180)
h) Gastu finantzarioak (+) <i>Gastos financieros (+)</i>	6.052
3. Kapital korrientearen aldaketak <i>Cambios en el capital corriente</i>	(37.702)
b) Zordunak eta kobratzeko bestelako kontuak (+/-) <i>Deudores y otras cuentas a cobrar (+/-)</i>	(7.849)
d) Hartzekodunak eta ordaintzeko bestelako kontuak (+/-) <i>Acreedores y otras cuentas a pagar (+/-)</i>	(29.853)
4. Ustiapen-jardueretako bestelako diru-fluxuak (+/-) <i>Otros flujos de efectivo de las actividades de explotación (+/-)</i>	(5.906)
a) Interesen ordainketa (-) <i>Pagos de intereses (-)</i>	(6.052)
c) Interes-kobrantzak (+) <i>Cobros de intereses (+)</i>	180
d) Mozkinen gaineko zergen kobrantzak (ordainketak) (+/-) <i>Cobros (pagos) por impuestos sobre beneficios (+/-)</i>	(34)
5. Ustiapen-jardueretako diru-fluxuak (+/--1+/-2+/-3+/-4) <i>Flujos de efectivo de las actividades de explotación (+/--1+/-2+/-3+/-4)</i>	81.301
B) INBERTSIO-JARDUERETAKO DIRU-FLUXUAK (+/-) FLUJOS DE EFECTIVO DE LAS ACTIVIDADES DE INVERSIÓN (+/-)	
8. Inbertsio-jardueretako diru-fluxuak (7-6) <i>Flujos de efectivo de las actividades de inversión (7-6)</i>	----
C) FINANTZAKETA-JARDUERETAKO DIRU-FLUXUAK FLUJOS DE EFECTIVO DE LAS ACTIVIDADES DE FINANCIACIÓN	
12. Finantzaketa-jardueretako diru-fluxuak (+/--9+/-10-11) <i>Flujos de efectivo de las actividades de financiación (+/--9+/-10-11)</i>	----
D) KANBIO-TASEN ALDAKETEN ERAGINA EFECTO DE LAS VARIACIONES DE LOS TIPOS DE CAMBIO	----
E) ESKUDIRUAREN EDO BALIOKIDEEN GEHIKUNTZA/GUTXITZE GARBIA (+/--5+/--8+/--12+/--D) AUMENTO/DISMINUCIÓN NETA DEL EFECTIVO O EQUIVALENTES (+/--5+/--8+/--12+/--D)	81.301

Zumaiako Kirol Portua, S.A.

EGINDAKOAREN KAPITAL AURREKONTUA
PRESUPUESTO DE CAPITAL REALIZADO

Euro / Euros

INBERTSIOAK INVERSIONES	AURREKONTUA PRESUPUESTO	EGINDAKOA REALIZADO	ALDEA DIFERENCIA	%
VI. ESKUDIRUAREN EDO BALIOKIDEEN GEHIKUNTZA GARBIA AUMENTO NETO DEL EFECTIVO O EQUIVALENTES	63.000	81.301	(18.301)	129
INBERTSIOAK GUZTIRA TOTAL INVERSIONES	63.000	81.301	(18.301)	129

Euro / Euros

FINANTZAKETA FINANCIACION	AURREKONTUA PRESUPUESTO	EGINDAKOA REALIZADO	ALDEA DIFERENCIA	%
I. USTIAPEN-JARDUERETAKO DIRU-FLUXU POSITIBOAK FLUJOS POSITIVOS DE EFECTIVO DE LAS ACTIVIDADES DE EXPLOTACIÓN	63.000	81.301	(18.301)	(129)
FINANTZAKETA GUZTIRA TOTAL FINANCIACIÓN	63.000	81.301	(18.301)	129

Zumaiako Kirol Portua, S.A.


EGINDAKOAREN USTIAPEN AURREKONTUA
PRESUPUESTO DE EXPLOTACION REALIZADO

Euro / Euros

GASTUAK GASTOS	AURREKONTUA PRESUPUESTO	EGINDAKOA REALIZADO	ALDEA DIFERENCIA	%
II. FUNTZIONAMENDU-GASTUAK GASTOS DE FUNCIONAMIENTO	135.000	57.768	77.232	43
2. KANPOKO ZERBITZUAK SERVICIOS EXTERIORES	100.000	57.768	42.232	58
3. TRIBUTUAK TRIBUTOS	35.000	-----	35.000	0
III. GASTU FINANTZARIOAK GASTOS FINANCIEROS	7.000	6.052	948	86
2. HIRUGARRENEKIKO ZORRENAK POR DEUDAS CON TERCEROS	7.000	6.052	948	86
V. KOBRATZEKO KONTUEN GEHIKETA ETA ORDAINTEZKO KONTUEN GUTXITZE GARBIAK AUMENTO CUENTAS A COBRAR Y DISMINUCIÓN CUENTAS A PAGAR NETOS	-----	37.736	(37.736)	***
VI. USTIAPEN-JARDUERETAKO DIRU-FLUXU POSITIBOAK FLUJOS POSITIVOS DE EFECTIVO DE LAS ACTIVIDADES DE EXPLOTACIÓN	63.000	81.301	(18.301)	129
GASTUAK GUZTIRA TOTAL GASTOS	205.000	182.857	22.143	89

Euro / Euros

DIRU-SARRERAK INGRESOS	AURREKONTUA PRESUPUESTO	EGINDAKOA REALIZADO	ALDEA DIFERENCIA	%
I. NEGOZIO-ZIFRAREN ZENBATEKO GARBIA IMPORTE NETO DE LA CIFRA DE NEGOCIOS	185.000	182.677	2.323	99
2. ZERBITZU-EMATEAK PRESTACIONES DE SERVICIOS	185.000	182.677	2.323	99
V. SARRERA FINANTZARIOAK INGRESOS FINANCIEROS	20.000	180	19.820	1
2. BALORE NEGOZIAGARRI ETA BESTELAKO FINANTZA-TRESNENAK DE VALORES NEGOCIABLES Y OTROS INSTRUMENTOS FINANCIEROS	20.000	180	19.820	1
DIRU-SARRERAK GUZTIRA TOTAL INGRESOS	205.000	182.857	22.143	89



Neiker, S.A.

EGOERA BALANTZEA
BALANCE DE SITUACION

Euro / Euros

AKTIBOA ACTIVO	2017	ONDARE GARBIA ETA PASIBOA PATRIMONIO NETO Y PASIVO	2017
A) AKTIBO EZ-KORRIENTEA ACTIVO NO CORRIENTE	5.113.220	A) ONDARE GARBIA PATRIMONIO NETO	4.468.212
I. Ibilgetu ukiezina <i>Inmovilizado intangible</i>	3.422	A-1) Fondo propioak Fondos propios	(147.764)
5. Aplikazio informatikoak <i>Aplicaciones informáticas</i>	3.422	I. Kapitala <i>Capital</i>	4.157.056
II. Ibilgetu materiala <i>Inmovilizado material</i>	5.009.525	1. Kapital eskrituratua <i>Capital escriturado</i>	4.157.056
1. Lurak eta eraikuntzak <i>Terrenos y construcciones</i>	974.216	III. Erreserbak <i>Reservas</i>	16
2. Instalazio teknikoak eta bestelako ibilgetu materiala <i>Instalaciones técnicas y otro inmovilizado material</i>	4.035.309	2. Bestelako erreserbak <i>Otras reservas</i>	16
V. Epe luzeko finantza inbertsioak <i>Inversiones financieras a largo plazo</i>	100.273	V. Aurreko ekitaldietako emaitzak <i>Resultados de ejercicios anteriores</i>	(4.492.713)
1. Ondare-tresnak <i>Instrumentos de patrimonio</i>	31.551	2. (Aurreko ekitaldietako emaitza negatiboak) <i>(Resultados negativos de ejercicios anteriores)</i>	(4.492.713)
2. Hirugarrenei emandako kredituak <i>Créditos a terceros</i>	68.722	VII. Ekitaldiko emaitza <i>Resultado del ejercicio</i>	187.877
B) AKTIBO KORRIENTEA ACTIVO CORRIENTE	5.417.960	A-3) Jasotako diru-laguntzak, dohaintzak eta legatuak Subvenciones, donaciones y legados recibidos	4.615.976
III. Merkataritza zordunak eta kobratzeko bestelako kontuak <i>Deudores comerciales y otras cuentas a cobrar</i>	2.212.894	B) PASIBO EZ-KORRIENTEA PASIVO NO CORRIENTE	2.487.187
1. Bezeroak, salmentengatik eta zerbitzu-emateengatik <i>Clientes por ventas y prestaciones de servicios</i>	610.342	II. Epe luzeko zorrak <i>Deudas a largo plazo</i>	1.405.951
2. Bezeroak, taldeko enpresak eta elkartuak <i>Clientes, empresas del grupo y asociadas</i>	33.788	5. Bestelako pasibo finantzarioak <i>Otros pasivos financieros</i>	1.405.951
4. Pertsonala <i>Personal</i>	10.924	IV. Zerga geroratuaren pasiboak <i>Pasivos por impuesto diferido</i>	1.081.236
6. Administrazio Publikoekin bestelako hartzeak <i>Otros créditos con las Administraciones Públicas</i>	1.557.840	C) PASIBO KORRIENTEA PASIVO CORRIENTE	3.575.781
V. Epe laburreko finantza-inbertsioak <i>Inversiones financieras a corto plazo</i>	10.869	III. Epe laburreko zorrak <i>Deudas a corto plazo</i>	1.209.201
5. Bestelako aktibo finantzarioak <i>Otros activos financieros</i>	10.869	5. Bestelako pasibo finantzarioak <i>Otros pasivos financieros</i>	1.209.201
VI. Epe laburreko aldizkapenak <i>Periodificaciones a corto plazo</i>	21.926	V. Merkataritza hartzekodunak eta ordaintzeko bestelako kontuak <i>Acreedores comerciales y otras cuentas a pagar</i>	2.366.580
VII. Diruzaintza eta bestelako aktibo likido balioak <i>Efectivo y otros activos líquidos equivalentes</i>	3.172.271	2. Hornitzaileak, taldeko enpresak eta elkartuak <i>Proveedores, empresas del grupo y asociadas</i>	160.355
1. Diruzaintza <i>Tesorería</i>	3.172.271	3. Hainbat hartzekodun <i>Acreedores varios</i>	741.883
		4. Pertsonala (ordaintzeko dauden ordainsariak) <i>Personal (remuneraciones pendientes de pago)</i>	33.772
		6. Administrazio Publikoekin bestelako zorrak <i>Otras deudas con las Administraciones Públicas</i>	839.578
		7. Bezeroek emandako aurrerakinak <i>Anticipos de clientes</i>	590.992
AKTIBOA GUZTIRA (A+B) TOTAL ACTIVO (A+B)	10.531.180	ONDARE GARBIA ETA PASIBOA GUZTIRA (A+B+C) TOTAL PATRIMONIO NETO Y PASIVO (A+B+C)	10.531.180

Neiker, S.A.

GALDU-IRABAZIEN KONTUA
CUENTA DE PERDIDAS Y GANANCIAS

Euro / Euros

GALDU-IRABAZIEN KONTUA CUENTA DE PERDIDAS Y GANANCIAS	2017
A) ERAGIKETA JARRAITUAK OPERACIONES CONTINUADAS	
1. Negoio-zifren zenbateko garbia Importe neto de la cifra de negocios	1.217.888
b) Zerbitzu-emateak Prestaciones de servicios	1.217.888
4. Hornikuntzak Aprovisionamientos	(1.220.325)
b) Lehengaien eta bestelako material kontsumigarrien kontsumoa Consumo de materias primas y otras materias consumibles	(833.259)
c) Beste enpresa batzuek egindako lanak Trabajos realizados por otras empresas	(387.066)
6. Ustiapeneko bestelako sarrerak Otros ingresos de explotación	10.528.483
a) Sarrera osagarriak eta kudeaketa arrunteko beste batzuk Ingresos accesorios y otros de gestión corriente	531.485
b) Ekitaldiko emaitzara egotzitako ustiapeneko diru-laguntzak Subvenciones de explotación incorporadas al resultado del ejercicio	9.996.998
7. Personalgastuak Gastos de personal	(8.292.372)
a) Soldatak, lansariak eta antzekoak Sueldos, salarios y asimilados	(6.665.824)
b) Karga sozialak Cargas sociales	(1.626.548)
8. Ustiapeneko bestelako gastuak Otros gastos de explotación	(2.192.065)
a) Kanpoko zerbitzuak Servicios exteriores	(2.186.807)
b) Tributuak Tributos	(5.258)
9. Ibilgetuaren amortizazioa Amortización del inmovilizado	(1.649.934)
10. Ibilgetu ez-finantzarioko diru-laguntzen eta bestelakoen egozpena Imputación de subvenciones de inmovilizado no financiero y otras	1.875.002
12. Ibilgetuaren nariadura eta inorenganatzearen emaitza Deterioro y resultado por enajenación del inmovilizado	2.000
b) Inorenganatzearen eta bestelakoen emaitzak Resultados por enajenaciones y otras	2.000
A.1) USTIAPENENKO EMAITZA (1+2+3+4+5+6+7+8+9+10+11+12+13+14+15) RESULTADO DE EXPLOTACIÓN (1+2+3+4+5+6+7+8+9+10+11+12+13+14+15)	268.677
16. Sarrera finantzarioak Ingresos financieros	81
b) Balore negoziagarrien eta bestelako finantza-tresnen sarrerak De valores negociables y otros instrumentos financieros	81
b2) Hirugarren enpresetakoak De terceros	81
17. Gastu finantzarioak Gastos financieros	(80.881)
b) Hirugarrenetikozorrenak Por deudas con terceros	(80.881)
A.2) EMAITZA FINANTZARIOA (16+17+18+19+20+21) RESULTADO FINANCIERO (16+17+18+19+20+21)	(80.800)
A.3) ZERGA AURREKO EMAITZA (A.1+A.2) RESULTADO ANTES DE IMPUESTOS (A.1+A.2)	187.877
A.4) EKITALDIKO EMAITZA (A.3+22) RESULTADO DEL EJERCICIO (A.3+22)	187.877

Neiker, S.A.

EFECTIVO FLUXUEN EGOERA-ORRIA
ESTADO DE FLUJOS DE EFECTIVO

Euro / Euros

DIRU-FLUXUEN EGOERA-ORRIA ESTADO DE FLUJOS DE EFECTIVO	2017
A) USTIAPEN-JARDUERETAKO DIRU-FLUXUAK FLUJOS DE EFECTIVO DE LAS ACTIVIDADES DE EXPLOTACIÓN	
1. Ekitaldiko zerga aurreko emaitza <i>Resultado del ejercicio antes de impuestos</i>	187.877
2. Emaitzaren doikuntzak <i>Ajustes del resultado</i>	(146.268)
a) Ibilgetuaren amortizazioa (+) <i>Amortización del inmovilizado (+)</i>	1.649.934
d) Diru-laguntzen egozpena (-) <i>Imputación de subvenciones (-)</i>	(1.875.002)
e) Ibilgetuaren bajen eta inorengatzeen emaitzak (+/-) <i>Resultados por bajas y enajenaciones del inmovilizado (+/-)</i>	(2.000)
g) Sarrera finantzarioak (-) <i>Ingresos financieros (-)</i>	(81)
h) Gastu finantzarioak (+) <i>Gastos financieros (+)</i>	80.881
3. Kapital korrientearen aldaketak <i>Cambios en el capital corriente</i>	(12.920)
b) Zordunak eta kobratzeko bestelako kontuak (+/-) <i>Deudores y otras cuentas a cobrar (+/-)</i>	(666.695)
c) Bestelako aktibo korrienteak (+/-) <i>Otros activos corrientes (+/-)</i>	(10.090)
d) Hartzekodunak eta ordaintzeko bestelako kontuak (+/-) <i>Acreedores y otras cuentas a pagar (+/-)</i>	663.865
4. Ustiapen-jardueretako bestelako diru-fluxuak (+/-) <i>Otros flujos de efectivo de las actividades de explotación (+/-)</i>	(80.800)
a) Interesen ordainketa (-) <i>Pagos de intereses (-)</i>	(80.881)
c) Interes-kobrantzak (+) <i>Cobros de intereses (+)</i>	81
5. Ustiapen-jardueretako diru-fluxuak (+/--1+/-2+/-3+/-4) <i>Flujos de efectivo de las actividades de explotación (+/--1+/-2+/-3+/-4)</i>	(52.111)
B) INBERTSIO-JARDUERETAKO DIRU-FLUXUAK (+/-) FLUJOS DE EFECTIVO DE LAS ACTIVIDADES DE INVERSIÓN (+/-)	
6. Inbertsioen ordainketak (-) <i>Pagos por inversión (-)</i>	(360.034)
c) Ibilgetu materiala <i>Inmovilizado material</i>	(360.034)
7. Desinbertsioen kobrantzak (+) <i>Cobros por desinversiones (+)</i>	36.459
c) Ibilgetu materiala <i>Inmovilizado material</i>	33.841
e) Bestelako aktibo finantzarioak <i>Otros activos financieros</i>	2.618
8. Inbertsio-jardueretako diru-fluxuak (7-6) <i>Flujos de efectivo de las actividades de inversión (7-6)</i>	(323.575)
C) FINANTZAKETA-JARDUERETAKO DIRU-FLUXUAK FLUJOS DE EFECTIVO DE LAS ACTIVIDADES DE FINANCIACIÓN	
9. Ondare-tresnen kobrantzak eta ordainketak <i>Cobros y pagos por instrumentos de patrimonio</i>	2.067.012

Euro / Euros

DIRU-FLUXUEN EGOERA-ORRIA ESTADO DE FLUJOS DE EFECTIVO	2017
e) Jasotako diru-laguntzak, dohaintzak eta legatuak (+) <i>Subvenciones, donaciones y legados recibidos (+)</i>	2.067.012
10. Pasibo finantzarioko tresnen kobrantzak eta ordainketak <i>Cobros y pagos por instrumentos de pasivo financiero</i>	(372.769)
a) Jaulkipena <i>Emisión</i>	2.238
5 Bestelako zorrak (+) <i>Otras deudas (+)</i>	2.238
b) Itzulketak eta amortizazioak <i>Devolución y amortización de</i>	(375.007)
5. Bestelako zorrak (-) <i>Otras deudas (-)</i>	(375.007)
12. Finantzaketa-jardueretako diru-fluxuak (+/-9+/-10-11) <i>Flujos de efectivo de las actividades de financiación (+/-9+/-10-11)</i>	1.694.243
D) KANBIO-TASEN ALDAKETEN ERAGINA <i>EFECTO DE LAS VARIACIONES DE LOS TIPOS DE CAMBIO</i>	----
E) ESKUDIRUAREN EDO BALIOKIDEEN GEHIKUNTZA/GUTXITZE GARBIA (+/-5+/-8+/-12+/-D) <i>AUMENTO/DISMINUCIÓN NETA DEL EFECTIVO O EQUIVALENTES (+/-5+/-8+/-12+/-D)</i>	1.318.557

Neiker, S.A.

EGINDAKOAREN KAPITAL AURREKONTUA
PRESUPUESTO DE CAPITAL REALIZADO

Euro / Euros

INBERTSIOAK INVERSIONES	AURREKONTUA PRESUPUESTO	EGINDAKOA REALIZADO	ALDEA DIFERENCIA	%
I. USTIAPEN-JARDUERETAKO DIRU-FLUXU NEGATIBOAK FLUJOS NEGATIVOS DE EFECTIVO DE LAS ACTIVIDADES DE EXPLOTACIÓN	----	52.111	(52.111)	***
II. INBERTSIO UKIEZIN, MATERIAL, ONDASUN HIGIEZIN ETA BESTE BATZUEN GEHIKUNTZA AUMENTO DE INVERSIONES INTANGIBLES, MATERIALES, INMOBILIARIAS Y OTRAS	1.641.614	1.224.580	417.034	75
2. IBILGETU MATERIALA INMOVILIZADO MATERIAL	1.641.614	1.224.580	417.034	75
IV. PASIBO FINANTZARIOKO TRESNEN GUTXITZEA (ITZULKETA ETA AMORTIZAZIOA) DISMINUCIÓN DE INSTRUMENTOS PASIVO FINANCIERO (DEVOLUCIÓN Y AMORTIZACIÓN)	458.388	375.007	83.381	82
4. BESTELAKO ZORRAK OTRAS DEUDAS	458.388	375.007	83.381	82
VI. ESKUDIRUAREN EDO BALIOKIDEEN GEHIKUNTZA GARBIA AUMENTO NETO DEL EFECTIVO O EQUIVALENTES	----	1.318.557	(1.318.557)	***
INBERTSIOAK GUZTIRA TOTAL INVERSIONES	2.100.002	2.970.255	(870.253)	141

Euro / Euros

FINANTZAKETA FINANCIACION	AURREKONTUA PRESUPUESTO	EGINDAKOA REALIZADO	ALDEA DIFERENCIA	%
II. INBERTSIO UKIEZIN, MATERIAL, HIGIEZIN ETA BESTE BATZUEN GUTXITZEA DISMINUCIÓN DE INVERSIONES INTANGIBLES, MATERIALES, INMOBILIARIAS Y OTRAS	----	659	(659)	***
2. IBILGETU MATERIALA INMOVILIZADO MATERIAL	----	659	(659)	***
III. JASOKO DIREN TRANSFERENTZIAK, DIRU-LAGUNTZAK, DOHAINTZAK ETA LEGATUAK TRANSFERENCIAS, SUBVENCIONES, DONACIONES Y LEGADOS A RECIBIR	2.100.002	2.067.012	32.990	98
IV. ONDARE-TRESNEN GEHIKUNTZA ETA FINANTZA-INBERTSIOEN GUTXITZEA AUMENTO DE INSTRUMENTOS PATRIMONIO Y DISMINUCIÓN DE INVERSIONES FINANCIERAS	----	35.800	(35.800)	***
4. BESTELAKO FINANTZA-INBERTSIOAK OTRAS INVERSIONES FINANCIERAS	----	35.800	(35.800)	***
V. PASIBO FINANTZARIOKO TRESNEN GEHIKUNTZA AUMENTO DE INSTRUMENTOS DE PASIVO FINANCIERO	----	866.784	(866.784)	***
4. BESTELAKO ZORRAK OTRAS DEUDAS	----	866.784	(866.784)	***
FINANTZAKETA GUZTIRA TOTAL FINANCIACIÓN	2.100.002	2.970.255	(870.253)	141

Neiker, S.A.

EGINDAKOAREN USTIAPEN AURREKONTUA
PRESUPUESTO DE EXPLOTACION REALIZADO

Euro / Euros

GASTUAK GASTOS	AURREKONTUA PRESUPUESTO	EGINDAKOA REALIZADO	ALDEA DIFERENCIA	%
I. PERTSONAL-GASTUAK GASTOS DE PERSONAL	8.376.000	8.292.372	83.628	99
1. SOLDATAK, LANSARIAK ETA ANTZEKOAK SUELDOS, SALARIOS Y ASIMILADOS	6.579.000	6.665.824	(86.824)	101
2. KARGA SOZIALAK ETA BESTE BATZUK CARGAS SOCIALES Y OTROS	1.797.000	1.626.548	170.452	91
II. FUNTZIONAMENDU-GASTUAK GASTOS DE FUNCIONAMIENTO	3.677.126	3.412.390	264.736	93
1. HORNIKUNTZAK APROVISIONAMIENTOS	1.279.000	1.220.325	58.675	95
2. KANPOKO ZERBITZUAK SERVICIOS EXTERIORES	2.378.126	2.186.807	191.319	92
3. TRIBUTUAK TRIBUTOS	20.000	5.258	14.742	26
III. GASTU FINANTZARIOAK GASTOS FINANCIEROS	95.000	80.881	14.119	85
2. HIRUGARRENEKIKO ZORRENAK POR DEUDAS CON TERCEROS	95.000	80.881	14.119	85
V. KOBRATZEKO KONTUEN GEHIKETA ETA ORDAINTZEKO KONTUEN GUTXITZE GARBIAK AUMENTO CUENTAS A COBRAR Y DISMINUCIÓN CUENTAS A PAGAR NETOS	----	12.920	(12.920)	***
GASTUAK GUZTIRA TOTAL GASTOS	12.148.126	11.798.563	349.563	97

Euro / Euros

DIRU-SARRERAK INGRESOS	AURREKONTUA PRESUPUESTO	EGINDAKOA REALIZADO	ALDEA DIFERENCIA	%
I. NEGOZIO-ZIFRAREN ZENBATEKO GARBIA IMPORTE NETO DE LA CIFRA DE NEGOCIOS	1.270.000	1.217.888	52.112	96
2. ZERBITZU-EMATEAK PRESTACIONES DE SERVICIOS	1.270.000	1.217.888	52.112	96
II. USTIAPENENKO BESTELAKO DIRU-SARRERAK OTROS INGRESOS DE EXPLOTACIÓN	465.000	531.485	(66.485)	114
IV. USTIAPENENKO TRANSFERENTZIAK ETA DIRU-LAGUNTZAK TRANSFERENCIAS Y SUBVENCIONES DE EXPLOTACIÓN	10.413.000	9.996.998	416.002	96
V. SARRERA FINANTZARIOAK INGRESOS FINANCIEROS	126	81	45	64
2. BALORE NEGOZIAGARRI ETA BESTELAKO FINANTZA-TRESNENAK DE VALORES NEGOCIABLES Y OTROS INSTRUMENTOS FINANCIEROS	126	81	45	64
VII. USTIAPEN-JARDUERETAKO DIRU-FLUXU NEGATIBOAK FLUJOS NEGATIVOS DE EFECTIVO DE LAS ACTIVIDADES DE EXPLOTACIÓN	----	52.111	(52.111)	***
DIRU-SARRERAK GUZTIRA TOTAL INGRESOS	12.148.126	11.798.563	349.563	97



Fundación HAZI Fundazioa



Fundación HAZI Fundazioa

EGOERA BALANTZEA
BALANCE DE SITUACION

Euro / Euros

AKTIBOA ACTIVO	2017	ONDARE GARBIA ETA PASIBOA PATRIMONIO NETO Y PASIVO	2017
A) AKTIBO EZ-KORRIENTEA ACTIVO NO CORRIENTE	6.299.202	A) ONDARE GARBIA PATRIMONIO NETO	7.260.335
I. Ibilgetu ukiezina <i>Inmovilizado intangible</i>	326.612	A-1) Fondo propioak Fondos propios	5.055.516
3. Patenteak, lizentziak, markak eta antzekoak <i>Patentes, licencias, marcas y similares</i>	115	I. Fundazio-zuzkidura <i>Dotación fundacional</i>	2.670.813
5. Aplikazio informatikoak <i>Aplicaciones informáticas</i>	74.699	III. Erreserbak <i>Reservas</i>	4.276.547
7. Bestelako ibilgetu ukiezina <i>Otro inmovilizado intangible</i>	251.798	2. Bestelako erreserbak <i>Otras reservas</i>	4.276.547
II. Ibilgetu materiala <i>Inmovilizado material</i>	1.009.350	V. Aurreko ekitaldietako emaitzak <i>Resultados de ejercicios anteriores</i>	121.640
1. Lurrak eta eraikuntzak <i>Terrenos y construcciones</i>	521.106	1. Gaineratitako <i>Remanente</i>	1.232.507
2. Instalazio teknikoak eta bestelako ibilgetu materiala <i>Instalaciones técnicas y otro inmovilizado material</i>	488.244	2. (Aurreko ekitaldietako emaitza negatiboak) <i>(Resultados negativos de ejercicios anteriores)</i>	(1.110.867)
IV. Taldeko enpresetan eta elkartuetan epe luzeko inbertsioak <i>Inversiones empresas del grupo y asociadas a largo plazo</i>	2.916.559	VII. Ekitaldiko emaitza <i>Resultado del ejercicio</i>	(2.013.484)
1. Ondare-tresnak <i>Instrumentos de patrimonio</i>	1.221.868	A-3) Jasotako diru-laguntzak, dohaintzak eta legatuak Subvenciones, donaciones y legados recibidos	2.204.819
2. Enpresei emandako kredituak <i>Créditos a empresas</i>	1.694.691	B) PASIBO EZ-KORRIENTEA PASIVO NO CORRIENTE	2.318.654
V. Epe luzeko finantza inbertsioak <i>Inversiones financieras a largo plazo</i>	85.935	II. Epe luzeko zorrak <i>Deudas a largo plazo</i>	2.257.924
2. Hirugarrenen emandako kredituak <i>Créditos a terceros</i>	64.424	5. Bestelako pasibo finantzarioak <i>Otros pasivos financieros</i>	2.257.924
5. Bestelako aktibo finantzarioak <i>Otros activos financieros</i>	21.511	III. Taldeko enpresekin eta elkartuekin epe luzeko zorrak <i>Deudas con empresas del grupo y asociadas a largo plazo</i>	60.730
VI. Zerga geroratuak aktiboak <i>Activos por impuesto diferido</i>	1.960.746	C) PASIBO KORRIENTEA PASIVO CORRIENTE	4.747.830
B) AKTIBO KORRIENTEA ACTIVO CORRIENTE	8.027.617	III. Epe laburreko zorrak <i>Deudas a corto plazo</i>	1.146.514
II. Izakinak <i>Existencias</i>	74.561	5. Bestelako pasibo finantzarioak <i>Otros pasivos financieros</i>	1.146.514
1. Merkataritzakoak <i>Comerciales</i>	58.557	IV. Taldeko enpresekin eta elkartuekin epe laburreko zorrak <i>Deudas con empresas del grupo y asociadas a corto plazo</i>	36
2. Lehengaiak eta bestelako hornikuntzak <i>Materias primas y otros aprovisionamientos</i>	16.004	V. Merkataritza hartzekodunak eta ordaintzeko bestelako kontuak <i>Acreedores comerciales y otras cuentas a pagar</i>	3.328.397
III. Merkataritza zordunak eta kobratzeko bestelako kontuak <i>Deudores comerciales y otras cuentas a cobrar</i>	5.162.044	1. Hornitzaileak <i>Proveedores</i>	2.416.999
1. Bezeroak, salmentengatik eta zerbitzu-emateengatik <i>Clientes por ventas y prestaciones de servicios</i>	682.420	2. Hornitzaileak, taldeko enpresak eta elkartuak <i>Proveedores, empresas del grupo y asociadas</i>	129.492
2. Bezeroak, taldeko enpresak eta elkartuak <i>Clientes, empresas del grupo y asociadas</i>	3.401.719	4. Pertsonala (ordaintzeko dauden ordainsariak) <i>Personal (remuneraciones pendientes de pago)</i>	261.982
3. Hainbat zordun <i>Deudores varios</i>	59.677	6. Administrazio Publikoekin bestelako zorrak <i>Otras deudas con las Administraciones Públicas</i>	519.924
4. Pertsonala <i>Personal</i>	42.637	VI. Epe laburreko aldizkapenak <i>Periodificaciones a corto plazo</i>	272.883
6. Administrazio Publikoekin bestelako hartzeak <i>Otros créditos con las Administraciones Públicas</i>	975.591		
VI. Epe laburreko aldizkapenak <i>Periodificaciones a corto plazo</i>	282.278		
VII. Diruzaintza eta bestelako aktibo likido baliokideak <i>Efectivo y otros activos líquidos equivalentes</i>	2.508.734		
1. Diruzaintza <i>Tesorería</i>	2.508.734		
AKTIBOA GUZTIRA (A+B) TOTAL ACTIVO (A+B)	14.326.819	ONDARE GARBIA ETA PASIBOA GUZTIRA (A+B+C) TOTAL PATRIMONIO NETO Y PASIVO (A+B+C)	14.326.819

Fundación HAZI Fundazioa

GALDU-IRABAZIEN KONTUA
CUENTA DE PERDIDAS Y GANANCIAS

Euro / Euros

GALDU-IRABAZIEN KONTUA CUENTA DE PERDIDAS Y GANANCIAS		2017
A) ERAGIKETA JARRAITUAK OPERACIONES CONTINUADAS		
1. Negozio-zifren zenbateko garbia <i>Importe neto de la cifra de negocios</i>		7.640.493
a) Salmentak <i>Ventas</i>		421.583
b) Zerbitzu-emateak <i>Prestaciones de servicios</i>		7.218.910
4. Hornikuntzak Aprovisionamientos		(1.846.315)
a) Salgaien kontsumoa <i>Consumo de mercaderías</i>		(230.000)
c) Beste enpresa batzuek egindako lanak <i>Trabajos realizados por otras empresas</i>		(1.616.315)
6. Ustiapeneko bestelako sarrerak Otros ingresos de explotación		12.101.700
a) Sarrera osagarriak eta kudeaketa arrunteko beste batzuk <i>Ingresos accesorios y otros de gestión corriente</i>		323.738
b) Ekitaldiko emaitzara egotzitako ustiapeneko diru-laguntzak <i>Subvenciones de explotación incorporadas al resultado del ejercicio</i>		11.777.962
7. Pertsonal-gastuak Gastos de personal		(10.617.137)
a) Soldatak, lansariak eta antzekoak <i>Sueldos, salarios y asimilados</i>		(8.202.996)
b) Karga sozialak <i>Cargas sociales</i>		(2.414.141)
8. Ustiapeneko bestelako gastuak Otros gastos de explotación		(9.071.724)
a) Kanpoko zerbitzuak <i>Servicios exteriores</i>		(8.670.272)
b) Tributuak <i>Tributos</i>		(400.000)
c) Merkataritza eragiketako galerak, narriadurak eta hornidura-aldaketak <i>Pérdidas, deterioro y variación provisiones por oper. comerciales</i>		(1.452)
9. Ibilgetuaren amortizazioa Amortización del inmovilizado		(216.540)
A.1) USTIAPENKO EMAITZA (1+2+3+4+5+6+7+8+9+10+11+12+13+14+15) RESULTADO DE EXPLOTACIÓN (1+2+3+4+5+6+7+8+9+10+11+12+13+14+15)		(2.009.523)
17. Gastu finantzarioak Gastos financieros		(2.583)
b) Hirugarrenetikozorrenak <i>Por deudas con terceros</i>		(2.583)
A.2) EMAITZA FINANTZARIOA (16+17+18+19+20+21) RESULTADO FINANCIERO (16+17+18+19+20+21)		(2.583)
A.3) ZERGA AURREKO EMAITZA (A.1+A.2) RESULTADO ANTES DE IMPUESTOS (A.1+A.2)		(2.012.106)
22. Mozkinen gaineko zergak Impuestos sobre beneficios		(1.378)
A.4) EKITALDIKO EMAITZA (A.3+22) RESULTADO DEL EJERCICIO (A.3+22)		(2.013.484)

Fundación HAZI Fundazioa

EFEKTIBO FLUXUEN EGOERA-ORRIA
ESTADO DE FLUJOS DE EFECTIVO

Euro / Euros

DIRU-FLUXUEN EGOERA-ORRIA ESTADO DE FLUJOS DE EFECTIVO	2017
A) USTIAPEN-JARDUERETAKO DIRU-FLUXUAK FLUJOS DE EFECTIVO DE LAS ACTIVIDADES DE EXPLOTACIÓN	
1. Ekitaldiko zerga aurreko emaitza <i>Resultado del ejercicio antes de impuestos</i>	(2.012.106)
2. Emaitzaren doikuntzak <i>Ajustes del resultado</i>	219.123
a) Ibilgetuaren amortizazioa (+) <i>Amortización del inmovilizado (+)</i>	216.540
h) Gastu finantzarioak (+) <i>Gastos financieros (+)</i>	2.583
3. Kapital korrientearen aldaketak <i>Cambios en el capital corriente</i>	490.191
b) Zordunak eta kobratzeko bestelako kontuak (+/-) <i>Deudores y otras cuentas a cobrar(+/-)</i>	490.191
4. Ustiapen-jardueretako bestelako diru-fluxuak (+/-) <i>Otros flujos de efectivo de las actividades de explotación (+/-)</i>	(3.961)
a) Interesen ordainketa (-) <i>Pagos de intereses (-)</i>	(2.583)
d) Mozkinen gaineko zergen kobrantzak (ordainketak) (+/-) <i>Cobros (pagos) por impuestos sobre beneficios (+/-)</i>	(1.378)
5. Ustiapen-jardueretako diru-fluxuak (+/--1+/-2+/-3+/-4) <i>Flujos de efectivo de las actividades de explotación (+/--1+/-2+/-3+/-4)</i>	(1.306.753)
B) INBERTSIO-JARDUERETAKO DIRU-FLUXUAK (+/-) FLUJOS DE EFECTIVO DE LAS ACTIVIDADES DE INVERSIÓN (+/-)	
6. Inbertsioen ordainketak (-) <i>Pagos por inversión (-)</i>	(233.182)
b) Ibilgetu ukiezina <i>Inmovilizado intangible</i>	(3.025)
c) Ibilgetu materiala <i>Inmovilizado material</i>	(230.157)
8. Inbertsio-jardueretako diru-fluxuak (7-6) <i>Flujos de efectivo de las actividades de inversión (7-6)</i>	(233.182)
C) FINANTZAKETA-JARDUERETAKO DIRU-FLUXUAK FLUJOS DE EFECTIVO DE LAS ACTIVIDADES DE FINANCIACIÓN	
9. Ondare-tresnen kobrantzak eta ordainketak <i>Cobros y pagos por instrumentos de patrimonio</i>	200.000
e) Jasotako diru-laguntzak, dohaintzak eta legatuak (+) <i>Subvenciones, donaciones y legados recibidos (+)</i>	200.000
10. Pasibo finantzarioko tresnen kobrantzak eta ordainketak <i>Cobros y pagos por instrumentos de pasivo financiero</i>	605.362
a) Jaulkipena <i>Emisión</i>	605.362
5 Bestelako zorrak (+) <i>Otras deudas (+)</i>	605.362
12. Finantzaketa-jardueretako diru-fluxuak (+/-9+/-10-11) <i>Flujos de efectivo de las actividades de financiación (+/-9+/-10-11)</i>	805.362
D) KANBIO-TASEN ALDAKETEN ERAGINA EFECTO DE LAS VARIACIONES DE LOS TIPOS DE CAMBIO	----
E) ESKUDIRUAREN EDO BALIOKIDEEN GEHIKUNTZA/GUTXITZE GARBIA (+/-5+/-8+/-12+/-D) AUMENTO/DISMINUCIÓN NETA DEL EFECTIVO O EQUIVALENTES (+/-5+/-8+/-12+/-D)	(734.573)

Fundación HAZI Fundazioa

EGINDAKOAREN KAPITAL AURREKONTUA
PRESUPUESTO DE CAPITAL REALIZADO

Euro / Euros

INBERTSIOAK INVERSIONES	AURREKONTUA PRESUPUESTO	EGINDAKOA REALIZADO	ALDEA DIFERENCIA	%
I. USTIAPEN-JARDUERETAKO DIRU-FLUXU NEGATIBOAK FLUJOS NEGATIVOS DE EFECTIVO DE LAS ACTIVIDADES DE EXPLOTACIÓN	1.800.000	1.306.753	493.247	73
II. INBERTSIO UKIEZIN, MATERIAL, ONDASUN HIGIEZIN ETA BESTE BATZUEN GEHIKUNTZA AUMENTO DE INVERSIONES INTANGIBLES, MATERIALES, INMOBILIARIAS Y OTRAS	200.000	200.000	----	100
1. IBILGETU UKIEZINA INMOVILIZADO INTANGIBLE	35.380	3.025	32.355	9
2. IBILGETU MATERIALA INMOVILIZADO MATERIAL	164.620	196.975	(32.355)	120
IV. PASIBO FINANTZARIOKO TRESNEN GUTXITZEA (ITZULKETA ETA AMORTIZAZIOA) DISMINUCIÓN DE INSTRUMENTOS PASIVO FINANCIERO (DEVOLUCIÓN Y AMORTIZACIÓN)	33.182	33.182	----	100
3. TALDEKO ENPRESEKIKO ETA ELKARTUEKIKO ZORRAK DEUDAS CON EMPRESAS DEL GRUPO Y ASOCIADAS	33.182	33.182	----	100
INBERTSIOAK GUZTIRA TOTAL INVERSIONES	2.033.182	1.539.935	493.247	76

Euro / Euros

FINANTZAKETA FINANCIACION	AURREKONTUA PRESUPUESTO	EGINDAKOA REALIZADO	ALDEA DIFERENCIA	%
III. JASOKO DIREN TRANSFERENTZIAK, DIRU-LAGUNTZAK, DOHAINTZAK ETA LEGATUAK TRANSFERENCIAS, SUBVENCIONES, DONACIONES Y LEGADOS A RECIBIR	200.000	200.000	----	100
V. PASIBO FINANTZARIOKO TRESNEN GEHIKUNTZA AUMENTO DE INSTRUMENTOS DE PASIVO FINANCIERO	----	605.362	(605.362)	***
4. BESTELAKO ZORRAK OTRAS DEUDAS	----	605.362	(605.362)	***
VII. ESKUDIRUAREN EDO BALIOKIDEEN GUTXITZE GARBIA DISMINUCIÓN NETA DEL EFECTIVO O EQUIVALENTES	1.833.182	734.573	1.098.609	(40)
FINANTZAKETA GUZTIRA TOTAL FINANCIACIÓN	2.033.182	1.539.935	493.247	76

Fundación HAZI Fundazioa

EGINDAKOAREN USTIAPEN AURREKONTUA
PRESUPUESTO DE EXPLOTACION REALIZADO

Euro / Euros


GASTUAK GASTOS	AURREKONTUA PRESUPUESTO	EGINDAKOA REALIZADO	ALDEA DIFERENCIA	%
I. PERTSONAL-GASTUAK GASTOS DE PERSONAL	10.649.645	10.617.137	32.508	100
1. SOLDATAK, LANSARIAK ETA ANTZEKOAK SUELDOS, SALARIOS Y ASIMILADOS	8.202.996	8.202.996	-----	100
2. KARGA SOZIALAK ETA BESTE BATZUK CARGAS SOCIALES Y OTROS	2.446.649	2.414.141	32.508	99
II. FUNTZIONAMENDU-GASTUAK GASTOS DE FUNCIONAMIENTO	9.580.817	10.917.965	(1.337.148)	114
1. HORNIKUNTZAK APROVISIONAMIENTOS	1.167.257	1.846.315	(679.058)	158
2. KANPOKO ZERBITZUAK SERVICIOS EXTERIORES	8.412.629	8.670.272	(257.643)	103
3. TRIBUTUAK TRIBUTOS	931	401.378	(400.447)	***
III. GASTU FINANTZARIOAK GASTOS FINANCIEROS	-----	2.583	(2.583)	***
2. HIRUGARRENEKIKO ZORRENAK POR DEUDAS CON TERCEROS	-----	2.583	(2.583)	***
GASTUAK GUZTIRA TOTAL GASTOS	20.230.462	21.537.685	(1.307.223)	106

Euro / Euros

DIRU-SARRERAK INGRESOS	AURREKONTUA PRESUPUESTO	EGINDAKOA REALIZADO	ALDEA DIFERENCIA	%
I. NEGOTIO-ZIFRAREN ZENBATEKO GARBIA IMPORTE NETO DE LA CIFRA DE NEGOCIOS	7.116.771	7.640.493	(523.722)	107
1. SALMENTAK VENTAS	428.268	421.583	6.685	98
2. ZERBITZU-EMATEAK PRESTACIONES DE SERVICIOS	6.688.503	7.218.910	(530.407)	108
II. USTIAPENENKO BESTELAKO DIRU-SARRERAK OTROS INGRESOS DE EXPLOTACION	306.000	323.738	(17.738)	106
IV. USTIAPENENKO TRANSFERENTZIAK ETA DIRU-LAGUNTZAK TRANSFERENCIAS Y SUBVENCIONES DE EXPLOTACION	11.007.691	11.777.962	(770.271)	107
VI. ORDAINTEKO KONTUEN GEHIKETA ETA KOBRATZEKO KONTUEN GUTXITZE GARBIAK AUMENTO CUENTAS A PAGAR Y DISMINUCION CUENTAS A COBRAR NETOS	-----	488.739	(488.739)	***
VII. USTIAPEN-JARDUERETAKO DIRU-FLUXU NEGATIBOAK FLUJOS NEGATIVOS DE EFECTIVO DE LAS ACTIVIDADES DE EXPLOTACION	1.800.000	1.306.753	493.247	(73)
DIRU-SARRERAK GUZTIRA TOTAL INGRESOS	20.230.462	21.537.685	(1.307.223)	106



Fundación ELIKA Fundazioa



Fundación ELIKA Fundazioa

EGOERA BALANTZEA
BALANCE DE SITUACION

Euro / Euros

AKTIBOA ACTIVO	2017	ONDARE GARBIA ETA PASIBOA PATRIMONIO NETO Y PASIVO	2017
A) AKTIBO EZ-KORRIENTEA ACTIVO NO CORRIENTE	----	A) ONDARE GARBIA PATRIMONIO NETO	132.368
B) AKTIBO KORRIENTEA ACTIVO CORRIENTE	238.016	A-1) Fondo propioak Fondos propios	132.368
III. Merkataritza zordunak eta kobratzeko bestelako kontuak Deudores comerciales y otras cuentas a cobrar	45	I. Fundazio-zuzkidura Dotación fundacional	486.668
1. Bezeroak, salmentengatik eta zerbitzu-emeategatik Clientes por ventas y prestaciones de servicios	45	III. Erreserbak Reservas	6.800
VII. Diruzaintza eta bestelako aktibo likido baliokideak Efectivo y otros activos líquidos equivalentes	237.971	1. Lege- eta estatutu-erreserbak Legal y estatutarias	711
1. Diruzaintza Tesorería	237.971	2. Bestelako erreserbak Otras reservas	6.089
		V. Aurreko ekitaldietako emaitzak Resultados de ejercicios anteriores	(370.459)
		2. (Aurreko ekitaldietako emaitza negatiboak) (Resultados negativos de ejercicios anteriores)	(370.459)
		VII. Ekitaldiko emaitza Resultado del ejercicio	9.359
		B) PASIBO EZ-KORRIENTEA PASIVO NO CORRIENTE	----
		C) PASIBO KORRIENTEA PASIVO CORRIENTE	105.648
		III. Epe laburreko zorrak Deudas a corto plazo	48.864
		2. Kreditu-erakundeekin zorrak Deudas con entidades de crédito	718
		5. Bestelako pasibo finantzarioak Otros pasivos financieros	48.146
		V. Merkataritza hartzekodunak eta ordaintzeko bestelako kontuak Acreedores comerciales y otras cuentas a pagar	56.784
		1. Hornitzaileak Proveedores	8.313
		3. Hainbat hartzekodun Acreedores varios	23.529
		4. Pertsonala (ordaintzeko dauden ordainsariak) Personal (remuneraciones pendientes de pago)	54
		6. Administrazio Publikoekin bestelako zorrak Otras deudas con las Administraciones Públicas	24.888
AKTIBOA GUZTIRA (A+B) TOTAL ACTIVO (A+B)	238.016	ONDARE GARBIA ETA PASIBOA GUZTIRA (A+B+C) TOTAL PATRIMONIO NETO Y PASIVO (A+B+C)	238.016

Fundación ELIKA Fundazioa

GALDU-IRABAZIEN KONTUA
CUENTA DE PERDIDAS Y GANANCIAS

Euro / Euros

GALDU-IRABAZIEN KONTUA CUENTA DE PERDIDAS Y GANANCIAS		2017
A) ERAGIKETA JARRAITUAK OPERACIONES CONTINUADAS		
6. Ustiapeneko bestelako sarrerak Otros ingresos de explotación		600.000
b) Ekitaldiko emaitzara egotzitako ustiapeneko diru-laguntzak <i>Subvenciones de explotación incorporadas al resultado del ejercicio</i>		600.000
7. Pertsonal-gastuak Gastos de personal		(425.549)
a) Soldatak, lansariak eta antzekoak <i>Sueldos, salarios y asimilados</i>		(330.839)
b) Karga sozialak <i>Cargas sociales</i>		(94.710)
8. Ustiapeneko bestelako gastuak Otros gastos de explotación		(165.092)
a) Kanpoko zerbitzuak <i>Servicios exteriores</i>		(165.092)
A.1) USTIAPENeko EMAITZA (1+2+3+4+5+6+7+8+9+10+11+12+13+14+15) RESULTADO DE EXPLOTACIÓN (1+2+3+4+5+6+7+8+9+10+11+12+13+14+15)		9.359
A.2) EMAITZA FINANTZARIOA (16+17+18+19+20+21) RESULTADO FINANCIERO (16+17+18+19+20+21)		----
A.3) ZERGA AURREKO EMAITZA (A.1+A.2) RESULTADO ANTES DE IMPUESTOS (A.1+A.2)		9.359
A.4) EKITALDIKO EMAITZA (A.3+22) RESULTADO DEL EJERCICIO (A.3+22)		9.359

Fundación ELIKA Fundazioa

EFEKTIBO FLUXUEN EGOERA-ORRIA
ESTADO DE FLUJOS DE EFECTIVO

Euro / Euros

DIRU-FLUXUEN EGOERA-ORRIA ESTADO DE FLUJOS DE EFECTIVO		2017
A)	USTIAPEN-JARDUERETAKO DIRU-FLUXUAK FLUJOS DE EFECTIVO DE LAS ACTIVIDADES DE EXPLOTACIÓN	
1.	Ekitaldiko zerga aurreko emaitza <i>Resultado del ejercicio antes de impuestos</i>	9.359
2.	Emaitzaren doikuntzak <i>Ajustes del resultado</i>	----
3.	Kapital korrientearen aldaketak <i>Cambios en el capital corriente</i>	39.979
b)	Zordunak eta kobratzeko bestelako kontuak (+/-) <i>Deudores y otras cuentas a cobrar(+/-)</i>	(45)
d)	Hartzekodunak eta ordaintzeko bestelako kontuak (+/-) <i>Acreedores y otras cuentas a pagar (+/-)</i>	40.024
5.	Ustiapen-jardueretako diru-fluxuak (+/-1+/-2+/-3+/-4) <i>Flujos de efectivo de las actividades de explotación (+/-1+/-2+/-3+/-4)</i>	49.338
B)	INBERTSIO-JARDUERETAKO DIRU-FLUXUAK (+/-) FLUJOS DE EFECTIVO DE LAS ACTIVIDADES DE INVERSIÓN (+/-)	
8.	Inbertsio-jardueretako diru-fluxuak (7-6) <i>Flujos de efectivo de las actividades de inversión (7-6)</i>	----
C)	FINANTZAKETA-JARDUERETAKO DIRU-FLUXUAK FLUJOS DE EFECTIVO DE LAS ACTIVIDADES DE FINANCIACIÓN	
10.	Pasibo finantzarioko tresnen kobrantzak eta ordainketak <i>Cobros y pagos por instrumentos de pasivo financiero</i>	(5.175)
a)	Jaulkipena <i>Emisión</i>	9.673
2.	Kreditu-erakundeekiko zorrak (+) <i>Deudas con entidades de crédito (+)</i>	9.673
b)	Itzulketak eta amortizazioak <i>Devolución y amortización de</i>	(14.848)
2.	Kreditu-erakundeekiko zorrak (-) <i>Deudas con entidades de crédito (-)</i>	(14.848)
12.	Finantzaketa-jardueretako diru-fluxuak (+/-9+/-10-11) <i>Flujos de efectivo de las actividades de financiación (+/-9+/-10-11)</i>	(5.175)
D)	KANBIO-TASEN ALDAKETEN ERAGINA EFECTO DE LAS VARIACIONES DE LOS TIPOS DE CAMBIO	----
E)	ESKUDIRUAREN EDO BALIOKIDEEN GEHIKUNTZA/GUTXITZE GARBIA (+/-5+/-8+/-12+/-D) AUMENTO/DISMINUCIÓN NETA DEL EFECTIVO O EQUIVALENTES (+/-5+/-8+/-12+/-D)	44.163

Fundación ELIKA Fundazioa

EGINDAKOAREN KAPITAL AURREKONTUA
PRESUPUESTO DE CAPITAL REALIZADO

Euro / Euros

INBERTSIOAK INVERSIONES	AURREKONTUA PRESUPUESTO	EGINDAKOA REALIZADO	ALDEA DIFERENCIA	%
IV. PASIBO FINANTZARIOKO TRESNEN GUTXITZEA (ITZULKETA ETA AMORTIZAZIOA) DISMINUCIÓN DE INSTRUMENTOS PASIVO FINANCIERO (DEVOLUCIÓN Y AMORTIZACIÓN)	-----	14.848	(14.848)	***
2. KREDITU-ERAKUNDEEKIKO ZORRAK DEUDAS CON ENTIDADES DE CRÉDITO	-----	14.848	(14.848)	***
VI. ESKUDIRUAREN EDO BALIOKIDEEN GEHIKUNTZA GARBIA AUMENTO NETO DEL EFECTIVO O EQUIVALENTES	-----	44.163	(44.163)	***
INBERTSIOAK GUZTIRA TOTAL INVERSIONES	-----	59.011	(59.011)	***

Euro / Euros

FINANTZAKETA FINANCIACION	AURREKONTUA PRESUPUESTO	EGINDAKOA REALIZADO	ALDEA DIFERENCIA	%
I. USTIAPEN-JARDUERETAKO DIRU-FLUXU POSITIBOAK FLUJOS POSITIVOS DE EFECTIVO DE LAS ACTIVIDADES DE EXPLOTACIÓN	-----	49.338	(49.338)	***
V. PASIBO FINANTZARIOKO TRESNEN GEHIKUNTZA AUMENTO DE INSTRUMENTOS DE PASIVO FINANCIERO	-----	9.673	(9.673)	***
2. KREDITU-ERAKUNDEEKIKO ZORRAK DEUDAS CON ENTIDADES DE CRÉDITO	-----	9.673	(9.673)	***
FINANTZAKETA GUZTIRA TOTAL FINANCIACIÓN	-----	59.011	(59.011)	***

Fundación ELIKA Fundazioa

EGINDAKOAREN USTIAPEN AURREKONTUA
PRESUPUESTO DE EXPLOTACION REALIZADO

Euro / Euros

GASTUAK GASTOS	AURREKONTUA PRESUPUESTO	EGINDAKOA REALIZADO	ALDEA DIFERENCIA	%
I. PERTSONAL-GASTUAK GASTOS DE PERSONAL	440.031	425.549	14.482	97
1. SOLDATAK, LANSARIAK ETA ANTZEKOAK SUELDOS, SALARIOS Y ASIMILADOS	337.405	330.839	6.566	98
2. KARGA SOZIALAK ETA BESTE BATZUK CARGAS SOCIALES Y OTROS	102.626	94.710	7.916	92
II. FUNTZIONAMENDU-GASTUAK GASTOS DE FUNCIONAMIENTO	159.969	165.092	(5.123)	103
2. KANPOKO ZERBITZUAK SERVICIOS EXTERIORES	159.969	165.092	(5.123)	103
VI. USTIAPEN-JARDUERETAKO DIRU-FLUXU POSITIBOAK FLUJOS POSITIVOS DE EFECTIVO DE LAS ACTIVIDADES DE EXPLOTACIÓN	----	49.338	(49.338)	***
GASTUAK GUZTIRA TOTAL GASTOS	600.000	639.979	(39.979)	107

Euro / Euros


DIRU-SARRERAK INGRESOS	AURREKONTUA PRESUPUESTO	EGINDAKOA REALIZADO	ALDEA DIFERENCIA	%
IV. USTIAPENENKO TRANSFERENTZIAK ETA DIRU-LAGUNTZAK TRANSFERENCIAS Y SUBVENCIONES DE EXPLOTACIÓN	600.000	600.000	----	100
VI. ORDAINTEKO KONTUEN GEHIKETA ETA KOBRATZEKO KONTUEN GUTXITZE GARBIAK AUMENTO CUENTAS A PAGAR Y DISMINUCIÓN CUENTAS A COBRAR NETOS	----	39.979	(39.979)	***
DIRU-SARRERAK GUZTIRA TOTAL INGRESOS	600.000	639.979	(39.979)	107



IV. ENPLEGUA ETA GIZARTE POLITIKAK
EMPLEO Y POLÍTICAS SOCIALES



Fundación HOBETUZ Fundazioa



Fundación HOBETUZ Fundazioa

EGOERA BALANTZEA
BALANCE DE SITUACION

Euro / Euros

AKTIBOA ACTIVO	2017	ONDARE GARBIA ETA PASIBOA PATRIMONIO NETO Y PASIVO	2017
A) AKTIBO EZ-KORRIENTEA ACTIVO NO CORRIENTE	6.493.709	A) ONDARE GARBIA PATRIMONIO NETO	2.132.413
I. Ibilgetu ukiezina <i>Inmovilizado intangible</i>	3.294	A-1) Fondo propioak Fondos propios	2.118.988
3. Patenteak, lizentziak, markak eta antzekoak <i>Patentes, licencias, marcas y similares</i>	1.325	I. Fundazio-zuzkidura <i>Dotación fundacional</i>	1.412.379
5. Aplikazio informatikoak <i>Aplicaciones informáticas</i>	1.969	V. Aurreko ekitaldietako emaitzak <i>Resultados de ejercicios anteriores</i>	706.609
II. Ibilgetu materiala <i>Inmovilizado material</i>	9.051	1. Gaineratikoak <i>Remanente</i>	706.609
2. Instalazio teknikoak eta bestelako ibilgetu materiala <i>Instalaciones técnicas y otro inmovilizado material</i>	9.051	A-3) Jasotako diru-laguntzak, dohaintzak eta legatuak Subvenciones, donaciones y legados recibidos	13.425
V. Epe luzeko finantza inbertsioak <i>Inversiones financieras a largo plazo</i>	6.481.364	B) PASIBO EZ-KORRIENTEA PASIVO NO CORRIENTE	6.442.802
2. Hirugarrenei emandako kredituak <i>Créditos a terceros</i>	6.442.802	II. Epe luzeko zorrak <i>Deudas a largo plazo</i>	6.442.802
5. Bestelako aktibo finantzarioak <i>Otros activos financieros</i>	38.562	5. Bestelako pasibo finantzarioak <i>Otros pasivos financieros</i>	6.442.802
B) AKTIBO KORRIENTEA ACTIVO CORRIENTE	22.434.585	C) PASIBO KORRIENTEA PASIVO CORRIENTE	20.353.079
III. Merkataritza zordunak eta kobratzeko bestelako kontuak <i>Deudores comerciales y otras cuentas a cobrar</i>	12.749.889	III. Epe laburreko zorrak <i>Deudas a corto plazo</i>	7.493.813
3. Hainbat zordun <i>Deudores varios</i>	12.749.889	5. Bestelako pasibo finantzarioak <i>Otros pasivos financieros</i>	7.493.813
V. Epe laburreko finantza-inbertsioak <i>Inversiones financieras a corto plazo</i>	5.396.664	V. Merkataritza hartzekodunak eta ordaintzeko bestelako kontuak <i>Acreedores comerciales y otras cuentas a pagar</i>	12.859.266
2. Enpresekiko kredituak <i>Créditos a empresas</i>	5.396.664	3. Hainbat hartzekodun <i>Acreedores varios</i>	12.768.602
VI. Epe laburreko aldirikapeak <i>Periodificaciones a corto plazo</i>	2.475	6. Administrazio Publikoekin bestelako zorrak <i>Otras deudas con las Administraciones Públicas</i>	90.664
VII. Diruzaintza eta bestelako aktibo likido baliokideak <i>Efectivo y otros activos líquidos equivalentes</i>	4.285.557		
1. Diruzaintza <i>Tesorería</i>	4.285.557		
AKTIBOA GUZTIRA (A+B) TOTAL ACTIVO (A+B)	28.928.294	ONDARE GARBIA ETA PASIBOA GUZTIRA (A+B+C) TOTAL PATRIMONIO NETO Y PASIVO (A+B+C)	28.928.294

Fundación HOBETUZ Fundazioa

GALDU-IRABAZIEN KONTUA
CUENTA DE PERDIDAS Y GANANCIAS

Euro / Euros

GALDU-IRABAZIEN KONTUA CUENTA DE PERDIDAS Y GANANCIAS		2017
A) ERAGIKETA JARRAITUAK OPERACIONES CONTINUADAS		
4. Hornikuntzak Aprovisionamientos		(13.175)
a) Salgaien kontsumoa <i>Consumo de mercaderías</i>		(13.175)
6. Ustiapeneko bestelako sarrerak Otros ingresos de explotación		2.260.880
b) Ekitaldiko emaitzara egotzitako ustiapeneko diru-laguntzak <i>Subvenciones de explotación incorporadas al resultado del ejercicio</i>		2.260.880
7. Pertsonal-gastuak Gastos de personal		(1.259.906)
a) Soldatak, lansariak eta antzekoak <i>Sueldos, salarios y asimilados</i>		(1.038.942)
b) Karga sozialak <i>Cargas sociales</i>		(220.964)
8. Ustiapeneko bestelako gastuak Otros gastos de explotación		(975.099)
a) Kanpoko zerbitzuak <i>Servicios exteriores</i>		(975.099)
9. Ibilgetuaren amortizazioa Amortización del inmovilizado		(12.700)
A.1) USTIAPENEO EMAITZA (1+2+3+4+5+6+7+8+9+10+11+12+13+14+15) RESULTADO DE EXPLOTACIÓN (1+2+3+4+5+6+7+8+9+10+11+12+13+14+15)		----
A.2) EMAITZA FINANTZARIOA (16+17+18+19+20+21) RESULTADO FINANCIERO (16+17+18+19+20+21)		----
A.3) ZERGA AURREKO EMAITZA (A.1+A.2) RESULTADO ANTES DE IMPUESTOS (A.1+A.2)		----
A.4) EKITALDIKO EMAITZA (A.3+22) RESULTADO DEL EJERCICIO (A.3+22)		----

Fundación HOBETUZ Fundazioa

EFECTIVO FLUXUEN EGOERA-ORRIA
ESTADO DE FLUJOS DE EFECTIVO

Euro / Euros

DIRU-FLUXUEN EGOERA-ORRIA ESTADO DE FLUJOS DE EFECTIVO	2017
A) USTIAPEN-JARDUERETAKO DIRU-FLUXUAK FLUJOS DE EFECTIVO DE LAS ACTIVIDADES DE EXPLOTACIÓN	
1. Ekitaldiko zerga aurreko emaitza <i>Resultado del ejercicio antes de impuestos</i>	----
2. Emaitzaren doikuntzak <i>Ajustes del resultado</i>	12.700
a) Ibilgetuaren amortizazioa (+) <i>Amortización del inmovilizado (+)</i>	12.700
3. Kapital korrientearen aldaketak <i>Cambios en el capital corriente</i>	----
5. Ustiapen-jardueretako diru-fluxuak (+/-1+/-2+/-3+/-4) <i>Flujos de efectivo de las actividades de explotación (+/-1+/-2+/-3+/-4)</i>	12.700
B) INBERTSIO-JARDUERETAKO DIRU-FLUXUAK (+/-) FLUJOS DE EFECTIVO DE LAS ACTIVIDADES DE INVERSIÓN (+/-)	
6. Inbertsioen ordainketak (-) <i>Pagos por inversión (-)</i>	(11.620)
b) Ibilgetu ukiezina <i>Inmovilizado intangible</i>	(3.120)
c) Ibilgetu materiala <i>Inmovilizado material</i>	(8.500)
7. Desinbertsioen kobrantzak (+) <i>Cobros por desinversiones (+)</i>	6.918.474
e) Bestelako aktibo finantzarioak <i>Otros activos financieros</i>	6.918.474
8. Inbertsio-jardueretako diru-fluxuak (7-6) <i>Flujos de efectivo de las actividades de inversión (7-6)</i>	6.906.854
C) FINANTZAKETA-JARDUERETAKO DIRU-FLUXUAK FLUJOS DE EFECTIVO DE LAS ACTIVIDADES DE FINANCIACIÓN	
10. Pasibo finantzarioko tresnen kobrantzak eta ordainketak <i>Cobros y pagos por instrumentos de pasivo financiero</i>	(6.919.554)
b) Itzulketak eta amortizazioak <i>Devolución y amortización de</i>	(6.919.554)
5. Bestelako zorrak (-) <i>Otras deudas (-)</i>	(6.919.554)
12. Finantzaketa-jardueretako diru-fluxuak (+/-9+/-10-11) <i>Flujos de efectivo de las actividades de financiación (+/-9+/-10-11)</i>	(6.919.554)
D) KANBIO-TASEN ALDAKETEN ERAGINA EFECTO DE LAS VARIACIONES DE LOS TIPOS DE CAMBIO	----
E) ESKUDIRUAREN EDO BALIOKIDEEN GEHIKUNTZA/GUTXITZE GARBIA (+/-5+/-8+/-12+/-D) AUMENTO/DISMINUCIÓN NETA DEL EFECTIVO O EQUIVALENTES (+/-5+/-8+/-12+/-D)	----

Fundación HOBETUZ Fundazioa

EGINDAKOAREN KAPITAL AURREKONTUA
PRESUPUESTO DE CAPITAL REALIZADO

Euro / Euros

INBERTSIOAK INVERSIONES	AURREKONTUA PRESUPUESTO	EGINDAKOA REALIZADO	ALDEA DIFERENCIA	%
II. INBERTSIO UKIEZIN, MATERIAL, ONDASUN HIGIEZIN ETA BESTE BATZUEN GEHIKUNTZA AUMENTO DE INVERSIONES INTANGIBLES, MATERIALES, INMOBILIARIAS Y OTRAS	11.620	11.620	----	100
1. IBILGETU UKIEZINA INMOVILIZADO INTANGIBLE	3.120	3.120	----	100
2. IBILGETU MATERIALA INMOVILIZADO MATERIAL	8.500	8.500	----	100
IV. PASIBO FINANTZARIOKO TRESNEN GUTXITZEA (ITZULKETA ETA AMORTIZAZIOA) DISMINUCIÓN DE INSTRUMENTOS PASIVO FINANCIERO (DEVOLUCIÓN Y AMORTIZACIÓN)	6.918.474	6.919.554	(1.080)	100
4. BESTELAKO ZORRAK OTRAS DEUDAS	6.918.474	6.919.554	(1.080)	100
INBERTSIOAK GUZTIRA TOTAL INVERSIONES	6.930.094	6.931.174	(1.080)	100

Euro / Euros

FINANTZAKETA FINANCIACION	AURREKONTUA PRESUPUESTO	EGINDAKOA REALIZADO	ALDEA DIFERENCIA	%
I. USTIAPEN-JARDUERETAKO DIRU-FLUXU POSITIBOAK FLUJOS POSITIVOS DE EFECTIVO DE LAS ACTIVIDADES DE EXPLOTACIÓN	----	12.700	(12.700)	***
III. JASOKO DIREN TRANSFERENTZIAK, DIRU-LAGUNTZAK, DOHAINTZAK ETA LEGATUAK TRANSFERENCIAS, SUBVENCIONES, DONACIONES Y LEGADOS A RECIBIR	11.620	----	11.620	0
IV. ONDARE-TRESNEN GEHIKUNTZA ETA FINANTZA-INBERTSIOEN GUTXITZEA AUMENTO DE INSTRUMENTOS PATRIMONIO Y DISMINUCIÓN DE INVERSIONES FINANCIERAS	6.918.474	6.918.474	----	100
4. BESTELAKO FINANTZA-INBERTSIOAK OTRAS INVERSIONES FINANCIERAS	6.918.474	6.918.474	----	100
FINANTZAKETA GUZTIRA TOTAL FINANCIACIÓN	6.930.094	6.931.174	(1.080)	100

Fundación HOBETUZ Fundazioa



EGINDAKOAREN USTIAPEN AURREKONTUA
PRESUPUESTO DE EXPLOTACION REALIZADO

Euro / Euros




GASTUAK GASTOS	AURREKONTUA PRESUPUESTO	EGINDAKOA REALIZADO	ALDEA DIFERENCIA	%
I. PERTSONAL-GASTUAK GASTOS DE PERSONAL	1.336.911	1.259.906	77.005	94
1. SOLDATAK, LANSARIAK ETA ANTZEKOAK SUELDOS, SALARIOS Y ASIMILADOS	1.091.323	1.038.942	52.381	95
2. KARGA SOZIALAK ETA BESTE BATZUK CARGAS SOCIALES Y OTROS	245.588	220.964	24.624	90
II. FUNTZIONAMENDU-GASTUAK GASTOS DE FUNCIONAMIENTO	519.969	988.274	(468.305)	190
1. HORNIKUNTZAK APROVISIONAMIENTOS	14.481	13.175	1.306	91
2. KANPOKO ZERBITZUAK SERVICIOS EXTERIORES	505.488	975.099	(469.611)	193
IV. ENTITATEAK EMANGO DITUEN DIRU-LAGUNTZAK ETA EGINGO DITUEN TRANSFERENTZIAK SUBVENCIONES A CONCEDER Y TRANSFERENCIAS A REALIZAR POR LA ENTIDAD	404.000	----	404.000	0
VI. USTIAPEN-JARDUERETAKO DIRU-FLUXU POSITIBOAK FLUJOS POSITIVOS DE EFECTIVO DE LAS ACTIVIDADES DE EXPLOTACIÓN	----	12.700	(12.700)	***
GASTUAK GUZTIRA TOTAL GASTOS	2.260.880	2.260.880	----	100

Euro / Euros

DIRU-SARRERAK INGRESOS	AURREKONTUA PRESUPUESTO	EGINDAKOA REALIZADO	ALDEA DIFERENCIA	%
IV. USTIAPENENKO TRANSFERENTZIAK ETA DIRU-LAGUNTZAK TRANSFERENCIAS Y SUBVENCIONES DE EXPLOTACIÓN	2.260.880	2.260.880	----	100
DIRU-SARRERAK GUZTIRA TOTAL INGRESOS	2.260.880	2.260.880	----	100



**V. INGURUMENA, LURRALDE PLANGINTZA ETA
ETXEBIZITZA**
***MEDIO AMBIENTE, PLANIFICACIÓN TERRITORIAL Y
VIVIENDA***





VISESA

EGOERA BALANTZEA
BALANCE DE SITUACION

Euro / Euros

AKTIBOA ACTIVO	2017	ONDARE GARBIA ETA PASIBOA PATRIMONIO NETO Y PASIVO	2017
A) AKTIBO EZ-KORRIENTEA ACTIVO NO CORRIENTE	63.999.371	A) ONDARE GARBIA PATRIMONIO NETO	96.147.263
I. Ibilgetu ukiezina <i>Inmovilizado intangible</i>	314.894	A-1) Fondo propioak Fondos propios	74.997.295
3. Patenteak, lizentziak, markak eta antzekoak <i>Patentes, licencias, marcas y similares</i>	13.695	I. Kapitala <i>Capital</i>	37.241.709
5. Aplikazio informatikoak <i>Aplicaciones informáticas</i>	250.553	1. Kapital eskrituratua <i>Capital escriturado</i>	37.241.709
7. Bestelako ibilgetu ukiezina <i>Otro inmovilizado intangible</i>	50.646	II. Jaulkipen-prima <i>Prima de emisión</i>	16.008.307
II. Ibilgetu materiala <i>Inmovilizado material</i>	12.395.884	III. Erreserbak <i>Reservas</i>	20.339.689
1. Lurrak eta eraikuntzak <i>Terrenos y construcciones</i>	11.969.730	1. Lege- eta estatutu-erreserbak <i>Legal y estatutarias</i>	2.951.274
2. Instalazio teknikoak eta bestelako ibilgetu materiala <i>Instalaciones técnicas y otro inmovilizado material</i>	426.154	2. Bestelako erreserbak <i>Otras reservas</i>	17.388.415
III. Ondasun higiezinak <i>Inversiones inmobiliarias</i>	46.499.005	VII. Ektaldiko emaitza <i>Resultado del ejercicio</i>	1.407.590
1. Lurrak <i>Terrenos</i>	5.204.519	A-3) Jasotako diru-laguntzak, dohaintzak eta legatuak Subvenciones, donaciones y legados recibidos	21.149.968
2. Eraikuntzak <i>Construcciones</i>	41.294.486	B) PASIBO EZ-KORRIENTEA PASIVO NO CORRIENTE	37.986.958
IV. Taldeko enpresetan eta elkartuetan epe luzeko inbertsioak <i>Inversiones empresas del grupo y asociadas a largo plazo</i>	41.667	I. Epe luzeko hornidurak <i>Provisiones a largo plazo</i>	7.592.208
1. Ondare-tresnak <i>Instrumentos de patrimonio</i>	41.667	4. Bestelako hornidurak <i>Otras provisiones</i>	7.592.208
V. Epe luzeko finantza inbertsioak <i>Inversiones financieras a largo plazo</i>	2.171.775	II. Epe luzeko zorrak <i>Deudas a largo plazo</i>	22.194.698
2. Hirugarrenei emandako kredituak <i>Créditos a terceros</i>	1.987.966	2. Kreditu-erakundeekin zorrak <i>Deudas con entidades de crédito</i>	20.290.923
5. Bestelako aktibo finantzarioak <i>Otros activos financieros</i>	183.809	5. Bestelako pasibo finantzarioak <i>Otros pasivos financieros</i>	1.903.775
VI. Zerga geroratuak <i>Activos por impuesto diferido</i>	2.576.146	IV. Zerga geroratuak <i>Pasivos por impuesto diferido</i>	8.200.052
B) AKTIBO KORRIENTEA ACTIVO CORRIENTE	247.995.988	C) PASIBO KORRIENTEA PASIVO CORRIENTE	177.861.138
II. Izakinak <i>Existencias</i>	209.559.206	II. Epe laburreko hornidurak <i>Provisiones a corto plazo</i>	19.529.559
2. Lehengaiak eta bestelako hornikuntzak <i>Materias primas y otros aprovisionamientos</i>	132.913.927	III. Epe laburreko zorrak <i>Deudas a corto plazo</i>	128.064.756
3. Ekoizpen-bidean diren produktuak <i>Productos en curso</i>	64.821.970	2. Kreditu-erakundeekin zorrak <i>Deudas con entidades de crédito</i>	64.074.420
4. Produktu bukatuak <i>Productos terminados</i>	9.324.596	5. Bestelako pasibo finantzarioak <i>Otros pasivos financieros</i>	63.990.336
6. Hornitzaileei emandako aurrerakinak <i>Anticipos a proveedores</i>	2.498.713	V. Merkataritza hartzekodunak eta ordaintzeko bestelako kontuak <i>Acreedores comerciales y otras cuentas a pagar</i>	30.266.823
III. Merkataritza zordunak eta kobratzeko bestelako kontuak <i>Deudores comerciales y otras cuentas a cobrar</i>	36.134.840	1. Hornitzaileak <i>Proveedores</i>	15.430.524
1. Bezeroak, salmentengatik eta zerbitzu-emeategatik <i>Cientes por ventas y prestaciones de servicios</i>	915.703	2. Hornitzaileak, taldeko enpresak eta elkartuak <i>Proveedores, empresas del grupo y asociadas</i>	10
2. Bezeroak, taldeko enpresak eta elkartuak <i>Cientes, empresas del grupo y asociadas</i>	7.321.914	6. Administrazio Publikoekin bestelako zorrak <i>Otras deudas con las Administraciones Públicas</i>	591.690
3. Hainbat zordun <i>Deudores varios</i>	2.828.981	7. Bezeroek emandako aurrerakinak <i>Anticipos de clientes</i>	14.244.599
4. Pertsonala <i>Personal</i>	29.114		
6. Administrazio Publikoekin bestelako hartzeak <i>Otros créditos con las Administraciones Públicas</i>	25.039.128		
VI. Epe laburreko aldizkapenak <i>Periodificaciones a corto plazo</i>	651		
VII. Diruzaintza eta bestelako aktibo likido baliokideak <i>Efectivo y otros activos líquidos equivalentes</i>	2.301.291		
1. Diruzaintza <i>Tesorería</i>	2.301.291		
AKTIBOA GUZTIRA (A+B) TOTAL ACTIVO (A+B)	311.995.359	ONDARE GARBIA ETA PASIBOA GUZTIRA (A+B+C) TOTAL PATRIMONIO NETO Y PASIVO (A+B+C)	311.995.359

VISESA

GALDU-IRABAZIEN KONTUA
CUENTA DE PERDIDAS Y GANANCIAS

Euro / Euros

GALDU-IRABAZIEN KONTUA CUENTA DE PERDIDAS Y GANANCIAS	2017
A) ERAGIKETA JARRAITUAK OPERACIONES CONTINUADAS	
1. Negoio-zifraren zenbateko garbia Importe neto de la cifra de negocios	62.617.655
a) Salmentak Ventas	59.263.808
b) Zerbitzu-emateak Prestaciones de servicios	3.353.847
2. Produktu bukatuen eta ekoizpen-bidean diren produktuen izakinen aldaketa Variación de existencias de productos terminados y en curso de fabricación	50.347.943
4. Hornikuntzak Aprovisionamientos	(117.376.710)
a) Salgaien kontsumoa Consumo de mercaderías	(49.541.614)
b) Lehengaien eta bestelako material kontsumigarrien kontsumoa Consumo de materias primas y otras materias consumibles	(44.973.914)
d) Salgaien, lehengaien eta bestelako hornikuntzen narriadura Deterioro de mercaderías, materias primas y otros aprovisionamientos	(22.861.182)
6. Ustiapeneko bestelako sarrerak Otros ingresos de explotación	7.112.299
a) Sarrera osagarriak eta kudeaketa arrunteko beste batzuk Ingresos accesorios y otros de gestión corriente	4.681.175
b) Ekitaldiko emaitzara egotzitako ustiapeneko diru-laguntzak Subvenciones de explotación incorporadas al resultado del ejercicio	2.431.124
7. Pertsonal-gastuak Gastos de personal	(4.597.353)
a) Soldatak, lansariak eta antzekoak Sueldos, salarios y asimilados	(3.603.769)
b) Karga sozialak Cargas sociales	(993.584)
8. Ustiapeneko bestelako gastuak Otros gastos de explotación	(1.609.999)
a) Kanpoko zerbitzuak Servicios exteriores	(1.609.999)
9. Ibilgetuaren amortizazioa Amortización del inmovilizado	(2.862.981)
12. Ibilgetuaren narriadura eta inorenganatzearen emaitza Deterioro y resultado por enajenación del inmovilizado	9.876.887
b) Inorenganatzeen eta bestelakoen emaitzak Resultados por enajenaciones y otras	9.876.887
A.1) USTIAPENENKO EMAITZA (1+2+3+4+5+6+7+8+9+10+11+12+13+14+15) RESULTADO DE EXPLOTACIÓN (1+2+3+4+5+6+7+8+9+10+11+12+13+14+15)	3.507.741
16. Sarrera finantzarioak Ingresos financieros	227.824
a) Ondare-tresnetako partaidetzen sarrerak De participaciones en instrumentos de patrimonio	227.824
a1) Taldeko enpresa eta elkartuetakoak En empresas del grupo y asociadas	227.824
17. Gastu finantzarioak Gastos financieros	(2.258.648)
a) Taldeko enpresekiko eta elkartuekiko epe laburreko zorrenak Por deudas con empresas del grupo y asociadas	(2.092.469)
b) Hirugarrenetikiko zorrenak Por deudas con terceros	(166.179)
A.2) EMAITZA FINANTZARIOA (16+17+18+19+20+21) RESULTADO FINANCIERO (16+17+18+19+20+21)	(2.030.824)

Euro / Euros

GALDU-IRABAZIEN KONTUA CUENTA DE PERDIDAS Y GANANCIAS		2017
A.3) ZERGA AURREKO EMAITZA (A.1+A.2) RESULTADO ANTES DE IMPUESTOS (A.1+A.2)		1.476.917
22. Mozkinen gaineko zergak Impuestos sobre beneficios		(69.327)
A.4) EKITALDIKO EMAITZA (A.3+22) RESULTADO DEL EJERCICIO (A.3+22)		1.407.590

VISESA

EFEKTIBO FLUXUEN EGOERA-ORRIA
ESTADO DE FLUJOS DE EFECTIVO

Euro / Euros

DIRU-FLUXUEN EGOERA-ORRIA ESTADO DE FLUJOS DE EFECTIVO	2017
A) USTIAPEN-JARDUERETAKO DIRU-FLUXUAK FLUJOS DE EFECTIVO DE LAS ACTIVIDADES DE EXPLOTACIÓN	
1. Ekitaldiko zerga aurreko emaitza Resultado del ejercicio antes de impuestos	1.476.917
2. Emaitzaren doikuntzak Ajustes del resultado	17.878.100
a) Ibilgetuaren amortizazioa (+) Amortización del inmovilizado (+)	2.862.981
b) Narriaduragatik egindako balio-zuzenketak (+/-) Correcciones valorativas por deterioro (+/-)	22.861.182
e) Ibilgetuaren baje eta inorenganazteen emaitzak (+/-) Resultados por bajas y enajenaciones del inmovilizado (+/-)	(9.876.887)
g) Sarrera finantzarioak (-) Ingresos financieros (-)	(227.824)
h) Gastu finantzarioak (+) Gastos financieros (+)	2.258.648
3. Kapital korrientearen aldaketak Cambios en el capital corriente	(18.991.826)
a) Izakinak (+/-) Existencias (+/-)	(806.329)
d) Hartzekodunak eta ordaintzeko bestelako kontuak (+/-) Acreedores y otras cuentas a pagar (+/-)	(18.185.497)
4. Ustiapen-jardueretako bestelako diru-fluxuak (+/-) Otros flujos de efectivo de las actividades de explotación (+/-)	(2.100.151)
a) Interesen ordainketa (-) Pagos de intereses (-)	(2.258.648)
b) Dibidendu-kobrantsak (+) Cobros de dividendos (+)	227.824
d) Mozkinen gaineko zergen kobrantsak (ordainketak) (+/-) Cobros (pagos) por impuestos sobre beneficios (+/-)	(69.327)
5. Ustiapen-jardueretako diru-fluxuak (+/--1+/-2+/-3+/-4) Flujos de efectivo de las actividades de explotación (+/--1+/-2+/-3+/-4)	(1.736.960)
B) INBERTSIO-JARDUERETAKO DIRU-FLUXUAK (+/-) FLUJOS DE EFECTIVO DE LAS ACTIVIDADES DE INVERSIÓN (+/-)	
6. Inbertsioen ordainketak (-) Pagos por inversión (-)	(138.626)
b) Ibilgetu ukiezina Inmovilizado intangible	(115.594)
c) Ibilgetu materiala Inmovilizado material	(23.032)
7. Desinbertsioen kobrantsak (+) Cobros por desinversiones (+)	32.558.815
d) Ondasun higiezinak inbertsioak Inversiones inmobiliarias	32.558.815
8. Inbertsio-jardueretako diru-fluxuak (7-6) Flujos de efectivo de las actividades de inversión (7-6)	32.420.189
C) FINANTZAKETA-JARDUERETAKO DIRU-FLUXUAK FLUJOS DE EFECTIVO DE LAS ACTIVIDADES DE FINANCIACIÓN	
10. Pasibo finantzarioko tresnen kobrantsak eta ordainketak Cobros y pagos por instrumentos de pasivo financiero	(39.936.696)

Euro / Euros

DIRU-FLUXUEN EGOERA-ORRIA ESTADO DE FLUJOS DE EFECTIVO		2017
b) Itzulketak eta amortizazioak <i>Devolución y amortización de</i>		(39.936.696)
2. Kreditu-erakundeekiko zorrak (-) <i>Deudas con entidades de crédito (-)</i>		(34.254.066)
5. Bestelako zorrak (-) <i>Otras deudas (-)</i>		(5.682.630)
12. Finantzaketa-jardueretako diru-fluxuak (+/-9+/-10-11) <i>Flujos de efectivo de las actividades de financiación (+/-9+/-10-11)</i>		(39.936.696)
D) KANBIO-TASEN ALDAKETEN ERAGINA <i>EFECTO DE LAS VARIACIONES DE LOS TIPOS DE CAMBIO</i>		----
E) ESKUDIRUAREN EDO BALIOKIDEEN GEHIKUNTZA/GUTXITZE GARBIA (+/-5+/-8+/-12+/-D) <i>AUMENTO/DISMINUCIÓN NETA DEL EFECTIVO O EQUIVALENTES (+/-5+/-8+/-12+/-D)</i>		(9.253.467)

VISESA

EGINDAKOAREN KAPITAL AURREKONTUA
PRESUPUESTO DE CAPITAL REALIZADO

Euro / Euros

INBERTSIOAK INVERSIONES	AURREKONTUA PRESUPUESTO	EGINDAKOA REALIZADO	ALDEA DIFERENCIA	%
I. USTIAPEN-JARDUERETAKO DIRU-FLUXU NEGATIBOAK FLUJOS NEGATIVOS DE EFECTIVO DE LAS ACTIVIDADES DE EXPLOTACIÓN	4.318.835	1.736.960	2.581.875	40
II. INBERTSIO UKIEZIN, MATERIAL, ONDASUN HIGIEZIN ETA BESTE BATZUEN GEHIKUNTZA AUMENTO DE INVERSIONES INTANGIBLES, MATERIALES, INMOBILIARIAS Y OTRAS	1.709.975	138.626	1.571.349	8
1. IBILGETU UKIEZINA INMOVILIZADO INTANGIBLE	106.912	115.594	(8.682)	108
2. IBILGETU MATERIALA INMOVILIZADO MATERIAL	1.603.063	23.032	1.580.031	1
IV. PASIBO FINANTZARIKO TRESNEN GUTXITZEA (ITZULKETA ETA AMORTIZAZIOA) DISMINUCIÓN DE INSTRUMENTOS PASIVO FINANCIERO (DEVOLUCIÓN Y AMORTIZACIÓN)	31.511.973	39.936.696	(8.424.723)	127
2. KREDITU-ERAKUNDEEKIKO ZORRAK DEUDAS CON ENTIDADES DE CRÉDITO	31.511.973	34.254.066	(2.742.093)	109
4. BESTELAKO ZORRAK OTRAS DEUDAS	----	5.682.630	(5.682.630)	***
INBERTSIOAK GUZTIRA TOTAL INVERSIONES	37.540.783	41.812.282	(4.271.499)	111

Euro / Euros

FINANTZAKETA FINANCIACION	AURREKONTUA PRESUPUESTO	EGINDAKOA REALIZADO	ALDEA DIFERENCIA	%
II. INBERTSIO UKIEZIN, MATERIAL, HIGIEZIN ETA BESTE BATZUEN GUTXITZEA DISMINUCIÓN DE INVERSIONES INTANGIBLES, MATERIALES, INMOBILIARIAS Y OTRAS	4.654.243	32.558.815	(27.904.572)	700
3. ONDASUN HIGIEZINETAKO INBERTSIOAK INVERSIONES INMOBILIARIAS	4.654.243	32.558.815	(27.904.572)	700
V. PASIBO FINANTZARIKO TRESNEN GEHIKUNTZA AUMENTO DE INSTRUMENTOS DE PASIVO FINANCIERO	31.511.973	----	31.511.973	0
2. KREDITU-ERAKUNDEEKIKO ZORRAK DEUDAS CON ENTIDADES DE CRÉDITO	31.511.973	----	31.511.973	0
VII. ESKUDIRUAREN EDO BALIOKIDEEN GUTXITZE GARBIA DISMINUCIÓN NETA DEL EFECTIVO O EQUIVALENTES	1.374.567	9.253.467	(7.878.900)	(673)
FINANTZAKETA GUZTIRA TOTAL FINANCIACIÓN	37.540.783	41.812.282	(4.271.499)	111

VIKESA


EGINDAKOAREN USTIAPEN AURREKONTUA
PRESUPUESTO DE EXPLOTACION REALIZADO

Euro / Euros

GASTUAK GASTOS	AURREKONTUA PRESUPUESTO	EGINDAKOA REALIZADO	ALDEA DIFERENCIA	%
I. PERTSONAL-GASTUAK GASTOS DE PERSONAL	4.864.403	4.597.353	267.050	95
1. SOLDATAK, LANSARIAK ETA ANTZEKOAK SUELDOS, SALARIOS Y ASIMILADOS	3.809.173	3.603.769	205.404	95
2. KARGA SOZIALAK ETA BESTE BATZUK CARGAS SOCIALES Y OTROS	1.055.230	993.584	61.646	94
II. FUNTZIONAMENDU-GASTUAK GASTOS DE FUNCIONAMIENTO	77.722.662	46.653.240	31.069.422	60
1. HORNIKUNTZAK APROVISIONAMIENTOS	74.922.120	44.973.914	29.948.206	60
2. KANPOKO ZERBITZUAK SERVICIOS EXTERIORES	2.713.528	1.609.999	1.103.529	59
3. TRIBUTUAK TRIBUTOS	87.014	69.327	17.687	80
III. GASTU FINANTZARIOAK GASTOS FINANCIEROS	4.111.550	2.258.648	1.852.902	55
1. TALDEKO ENPRESEKIKO ETA ELKARTUEKIKO ZORRENAK POR DEUDAS CON EMPRESAS DEL GRUPO Y ASOCIADAS	3.848.792	2.092.469	1.756.323	54
2. HIRUGARRENEKIKO ZORRENAK POR DEUDAS CON TERCEROS	262.758	166.179	96.579	63
V. KOBRATZEKO KONTUEN GEHIKETA ETA ORDAINTZEKO KONTUEN GUTXITZE GARBIAK AUMENTO CUENTAS A COBRAR Y DISMINUCIÓN CUENTAS A PAGAR NETOS	----	18.185.497	(18.185.497)	***
GASTUAK GUZTIRA TOTAL GASTOS	86.698.615	71.694.738	15.003.877	83

Euro / Euros

DIRU-SARRERAK INGRESOS	AURREKONTUA PRESUPUESTO	EGINDAKOA REALIZADO	ALDEA DIFERENCIA	%
I. NEGOZIO-ZIFRAREN ZENBATEKO GARBIA IMPORTE NETO DE LA CIFRA DE NEGOCIOS	72.574.577	62.617.655	9.956.922	86
1. SALMENTAK VENTAS	68.835.868	59.263.808	9.572.060	86
2. ZERBITZU-EMATEAK PRESTACIONES DE SERVICIOS	3.738.709	3.353.847	384.862	90
II. USTIAPENENKO BESTELAKO DIRU-SARRERAK OTROS INGRESOS DE EXPLOTACIÓN	1.038.156	4.681.175	(3.643.019)	451
IV. USTIAPENENKO TRANSFERENTZIAK ETA DIRU-LAGUNTZAK TRANSFERENCIAS Y SUBVENCIONES DE EXPLOTACIÓN	8.605.955	2.431.124	6.174.831	28
V. SARRERA FINANTZARIOAK INGRESOS FINANCIEROS	161.092	227.824	(66.732)	141
1. ONDARE-TRESNETAKO PARTAIDETZENAK DE PARTICIPACIONES EN INSTRUMENTOS DE PATRIMONIO	161.092	227.824	(66.732)	141
VII. USTIAPEN-JARDUERETAKO DIRU-FLUXU NEGATIBOAK FLUJOS NEGATIVOS DE EFECTIVO DE LAS ACTIVIDADES DE EXPLOTACIÓN	4.318.835	1.736.960	2.581.875	(40)
DIRU-SARRERAK GUZTIRA TOTAL INGRESOS	86.698.615	71.694.738	15.003.877	83



Alokabide, S.A.

**EGOERA BALANTZEA
BALANCE DE SITUACION**

Euro / Euros

AKTIBOA ACTIVO	2017	ONDARE GARBIA ETA PASIBOA PATRIMONIO NETO Y PASIVO	2017
A) AKTIBO EZ-KORRIENTEA ACTIVO NO CORRIENTE	260.684.230	A) ONDARE GARBIA PATRIMONIO NETO	108.117.245
I. Ibilgetu ukiezina <i>Inmovilizado intangible</i>	414.198	A-1) Fondo propioak Fondos propios	(16.190.906)
5. Aplikazio informatikoak <i>Aplicaciones informáticas</i>	414.198	I. Kapitala <i>Capital</i>	3.005.060
II. Ibilgetu materiala <i>Inmovilizado material</i>	59.014	1. Kapitala eskrituratua <i>Capital escriturado</i>	12.020.242
2. Instalazio teknikoak eta bestelako ibilgetu materiala <i>Instalaciones técnicas y otro inmovilizado material</i>	59.014	2. (Kapital galdatu gabea) <i>(Capital no exigido)</i>	(9.015.182)
III. Ondasun higiezinak inbertsioak <i>Inversiones inmobiliarias</i>	260.176.033	III. Erreserbak <i>Reservas</i>	7.586.497
2. Eraikuntzak <i>Construcciones</i>	260.176.033	1. Lege- eta estatutu-erreserbak <i>Legal y estatutarias</i>	55.104
V. Epe luzeko finantza inbertsioak <i>Inversiones financieras a largo plazo</i>	34.985	2. Bestelako erreserbak <i>Otras reservas</i>	7.531.393
5. Bestelako aktibo finantzarioak <i>Otros activos financieros</i>	34.985	V. Aurreko ekitaldietako emaitzak <i>Resultados de ejercicios anteriores</i>	(27.308.365)
B) AKTIBO KORRIENTEA ACTIVO CORRIENTE	13.187.333	2. (Aurreko ekitaldietako emaitza negatiboak) <i>(Resultados negativos de ejercicios anteriores)</i>	(27.308.365)
II. Izakinak <i>Existencias</i>	566.298	VII. Ekitaldiko emaitza <i>Resultado del ejercicio</i>	525.902
1. Merkataritzakoak <i>Comerciales</i>	547.748	A-3) Jasotako diru-laguntzak, dohaintzak eta legatuak Subvenciones, donaciones y legados recibidos	124.308.151
6. Hornitzaileei emandako aurrerakinak <i>Anticipos a proveedores</i>	18.550	B) PASIBO EZ-KORRIENTEA PASIVO NO CORRIENTE	151.144.202
III. Merkataritza zordunak eta kobratzeko bestelako kontuak <i>Deudores comerciales y otras cuentas a cobrar</i>	584.969	I. Epe luzeko hornidurak <i>Provisiones a largo plazo</i>	1.555.842
3. Hainbat zordun <i>Deudores varios</i>	37.279	1. Pertsonalaren epe luzeko lanarien obligazioak <i>Obligaciones por prestaciones a largo plazo al personal</i>	932
4. Pertsonala <i>Personal</i>	50.442	3. Berregituratzeko hornidurak <i>Provisiones por reestructuración</i>	1.309.114
6. Administrazio Publikoekin bestelako hartzeak <i>Otros créditos con las Administraciones Públicas</i>	497.248	4. Bestelako hornidurak <i>Otras provisiones</i>	245.796
V. Epe laburreko finantza-inbertsioak <i>Inversiones financieras a corto plazo</i>	13.776	II. Epe luzeko zorrak <i>Deudas a largo plazo</i>	149.588.360
2. Enpresekiko kredituak <i>Créditos a empresas</i>	13.776	2. Kreditu-erakundeekiko zorrak <i>Deudas con entidades de crédito</i>	148.623.414
VII. Diruzaintza eta bestelako aktibo likido baliokideak <i>Efectivo y otros activos líquidos equivalentes</i>	12.022.290	5. Bestelako pasibo finantzarioak <i>Otros pasivos financieros</i>	964.946
1. Diruzaintza <i>Tesorería</i>	12.022.290	C) PASIBO KORRIENTEA PASIVO CORRIENTE	14.610.116
		III. Epe laburreko zorrak <i>Deudas a corto plazo</i>	11.169.249
		2. Kreditu-erakundeekin zorrak <i>Deudas con entidades de crédito</i>	752.342
		5. Bestelako pasibo finantzarioak <i>Otros pasivos financieros</i>	10.416.907
		V. Merkataritza hartzekodunak eta ordaintzeko bestelako kontuak <i>Acreedores comerciales y otras cuentas a pagar</i>	3.440.867
		1. Hornitzaileak <i>Proveedores</i>	654.329
		2. Hornitzaileak, taldeko enpresak eta elkartuak <i>Proveedores, empresas del grupo y asociadas</i>	15.832
		3. Hainbat hartzekodun <i>Acreedores varios</i>	1.428.672
		4. Pertsonala (ordaintzeko dauden ordainsariak) <i>Personal (remuneraciones pendientes de pago)</i>	801
		6. Administrazio Publikoekin bestelako zorrak <i>Otras deudas con las Administraciones Públicas</i>	1.341.233
AKTIBOA GUZTIRA (A+B) TOTAL ACTIVO (A+B)	273.871.563	ONDARE GARBIA ETA PASIBOA GUZTIRA (A+B+C) TOTAL PATRIMONIO NETO Y PASIVO (A+B+C)	273.871.563

Alokabide, S.A.

GALDU-IRABAZIEN KONTUA
CUENTA DE PERDIDAS Y GANANCIAS

Euro / Euros

GALDU-IRABAZIEN KONTUA CUENTA DE PERDIDAS Y GANANCIAS	2017
A) ERAGIKETA JARRAITUAK OPERACIONES CONTINUADAS	
1. Negozio-zifren zenbateko garbia Importe neto de la cifra de negocios	26.013.183
a) Salmentak Ventas	135.861
b) Zerbitzu-emateak Prestaciones de servicios	25.877.322
4. Hornikuntzak Aprovisionamientos	(35.696.777)
a) Salgaien kontsumoa Consumo de mercaderías	(32.726)
b) Lehengaien eta bestelako material kontsumigarrien kontsumoa Consumo de materias primas y otras materias consumibles	(32.838.396)
c) Beste enpresa batzuek egindako lanak Trabajos realizados por otras empresas	(2.825.655)
6. Ustiapeneko bestelako sarrerak Otros ingresos de explotación	24.000.000
b) Ekitaldiko emaitzara egotzitako ustiapeneko diru-laguntzak Subvenciones de explotación incorporadas al resultado del ejercicio	24.000.000
7. Pertsonal-gastuak Gastos de personal	(4.078.765)
a) Soldatak, lansariak eta antzekoak Sueldos, salarios y asimilados	(3.200.005)
b) Karga sozialak Cargas sociales	(878.760)
8. Ustiapeneko bestelako gastuak Otros gastos de explotación	(4.857.146)
a) Kanpoko zerbitzuak Servicios exteriores	(3.746.712)
b) Tributuak Tributos	(291.440)
c) Merkataritza eragiketetako galerak, narriadurak eta hornidura-aldaketak Pérdidas, deterioro y variación provisiones por oper. comerciales	(818.994)
9. Ibilgetuaren amortizazioa Amortización del inmovilizado	(5.686.756)
10. Ibilgetu ez-finantzarioko diru-laguntzen eta bestelakoen egozpena Imputación de subvenciones de inmovilizado no financiero y otras	2.143.112
12. Ibilgetuaren narriadura eta inorenganatzearen emaitza Deterioro y resultado por enajenación del inmovilizado	(269.014)
a) Narriadurak eta galerak Deterioros y pérdidas	(269.014)
A.1) USTIAPENKO EMAITZA (1+2+3+4+5+6+7+8+9+10+11+12+13+14+15) RESULTADO DE EXPLOTACIÓN (1+2+3+4+5+6+7+8+9+10+11+12+13+14+15)	1.567.837
16. Sarrera finantzarioak Ingresos financieros	1.090.433
b) Balore negoziagarrien eta bestelako finantza-tresnen sarrerak De valores negociables y otros instrumentos financieros	1.090.433
b2) Hirugarren enpresetakoak De terceros	1.090.433
17. Gastu finantzarioak Gastos financieros	(2.132.368)
b) Hirugarreneneko zorrenak Por deudas con terceros	(2.132.368)
A.2) EMAITZA FINANTZARIOA (16+17+18+19+20+21) RESULTADO FINANCIERO (16+17+18+19+20+21)	(1.041.935)

Euro / Euros

GALDU-IRABAZIEN KONTUA CUENTA DE PERDIDAS Y GANANCIAS	2017
A.3) ZERGA AURREKO EMAITZA (A.1+A.2) <i>RESULTADO ANTES DE IMPUESTOS (A.1+A.2)</i>	525.902
A.4) EKITALDIKO EMAITZA (A.3+22) <i>RESULTADO DEL EJERCICIO (A.3+22)</i>	525.902

Alokabide, S.A.

EFEKTIBO FLUXUEN EGOERA-ORRIA
ESTADO DE FLUJOS DE EFECTIVO

Euro / Euros

DIRU-FLUXUEN EGOERA-ORRIA ESTADO DE FLUJOS DE EFECTIVO	2017
A) USTIAPEN-JARDUERETAKO DIRU-FLUXUAK FLUJOS DE EFECTIVO DE LAS ACTIVIDADES DE EXPLOTACIÓN	
1. Ekitaldiko zerga aurreko emaitza Resultado del ejercicio antes de impuestos	525.902
2. Emaitzaren doikuntzak Ajustes del resultado	5.673.587
a) Ibilgetuaren amortizazioa (+) Amortización del inmovilizado (+)	5.686.756
b) Narriaduragatik egindako balio-zuzenketak (+/-) Correcciones valorativas por deterioro (+/-)	1.088.008
d) Diru-laguntzen egozpena (-) Imputación de subvenciones (-)	(2.143.112)
g) Sarrera finantzarioak (-) Ingresos financieros (-)	(1.090.433)
h) Gastu finantzarioak (+) Gastos financieros (+)	2.132.368
3. Kapital korrientearen aldaketak Cambios en el capital corriente	(27.350)
a) Izakinak (+/-) Existencias (+/-)	103.135
b) Zordunak eta kobratzeko bestelako kontuak (+/-) Deudores y otras cuentas a cobrar(+/-)	(130.485)
4. Ustiapen-jardueretako bestelako diru-fluxuak (+/-) Otros flujos de efectivo de las actividades de explotación (+/-)	(1.041.935)
a) Interesen ordainketa (-) Pagos de intereses (-)	(2.132.368)
c) Interes-kobrantzak (+) Cobros de intereses (+)	1.090.433
5. Ustiapen-jardueretako diru-fluxuak (+/--1+/-2+/-3+/-4) Flujos de efectivo de las actividades de explotación (+/--1+/-2+/-3+/-4)	5.130.204
B) INBERTSIO-JARDUERETAKO DIRU-FLUXUAK (+/-) FLUJOS DE EFECTIVO DE LAS ACTIVIDADES DE INVERSIÓN (+/-)	
6. Inbertsioen ordainketak (-) Pagos por inversión (-)	(27.708.709)
c) Ibilgetu materiala Inmovilizado material	(21.343)
d) Ondasun higiezinetak inbertsioak Inversiones inmobiliarias	(27.687.366)
8. Inbertsio-jardueretako diru-fluxuak (7-6) Flujos de efectivo de las actividades de inversión (7-6)	(27.708.709)
C) FINANTZAKETA-JARDUERETAKO DIRU-FLUXUAK FLUJOS DE EFECTIVO DE LAS ACTIVIDADES DE FINANCIACIÓN	
9. Ondare-tresnen kobrantzak eta ordainketak Cobros y pagos por instrumentos de patrimonio	34.995.923
e) Jasotako diru-laguntzak, dohaintzak eta legatuak (+) Subvenciones, donaciones y legados recibidos (+)	34.995.923
10. Pasibo finantzarioko tresnen kobrantzak eta ordainketak Cobros y pagos por instrumentos de pasivo financiero	(12.497.356)
a) Jaulkipena Emisión	12.175.379

Euro / Euros

DIRU-FLUXUEN EGOERA-ORRIA ESTADO DE FLUJOS DE EFECTIVO	2017
2. Kreditu-erakundeekiko zorrak (+) <i>Deudas con entidades de crédito (+)</i>	12.175.379
b) Itzulketak eta amortizazioak <i>Devolución y amortización de</i>	(24.672.735)
2. Kreditu-erakundeekiko zorrak (-) <i>Deudas con entidades de crédito (-)</i>	(17.175.379)
3. Taldeko enprekin eta elkartuekin zorrak (-) <i>Deudas con empresas del grupo y asociadas (-)</i>	(7.308.831)
5. Bestelako zorrak (-) <i>Otras deudas (-)</i>	(188.525)
12. Finantzaketa-jardueretako diru-fluxuak (+/-9+/-10-11) <i>Flujos de efectivo de las actividades de financiación (+/-9+/-10-11)</i>	22.498.567
D) KANBIO-TASEN ALDAKETEN ERAGINA <i>EFECTO DE LAS VARIACIONES DE LOS TIPOS DE CAMBIO</i>	-----
E) ESKUDIRUAREN EDO BALIOKIDEEN GEHIKUNTZA/GUTXITZE GARBIA (+/-5+/-8+/-12+/-D) <i>AUMENTO/DISMINUCIÓN NETA DEL EFECTIVO O EQUIVALENTES (+/-5+/-8+/-12+/-D)</i>	(79.938)

Alokabide, S.A.

EGINDAKOAREN KAPITAL AURREKONTUA
PRESUPUESTO DE CAPITAL REALIZADO

Euro / Euros

INBERTSIOAK INVERSIONES	AURREKONTUA PRESUPUESTO	EGINDAKOA REALIZADO	ALDEA DIFERENCIA	%
II. INBERTSIO UKIEZIN, MATERIAL, ONDASUN HIGIEZIN ETA BESTE BATZUEN GEHIKUNTZA AUMENTO DE INVERSIONES INTANGIBLES, MATERIALES, INMOBILIARIAS Y OTRAS	27.767.650	27.708.709	58.941	100
1. IBILGETU UKIEZINA INMOVILIZADO INTANGIBLE	12.100	-----	12.100	0
2. IBILGETU MATERIALA INMOVILIZADO MATERIAL	68.184	21.343	46.841	31
3. ONDASUN HIGIEZINETAKO INBERTSIOAK INVERSIONES INMOBILIARIAS	27.687.366	27.687.366	-----	100
IV. PASIBO FINANTZARIOKO TRESNEN GUTXITZEA (ITZULKETA ETA AMORTIZAZIOA) DISMINUCIÓN DE INSTRUMENTOS PASIVO FINANCIERO (DEVOLUCIÓN Y AMORTIZACIÓN)	26.370.926	24.672.735	1.698.191	94
2. KREDITU-ERAKUNDEEKIKO ZORRAK DEUDAS CON ENTIDADES DE CRÉDITO	17.175.379	17.175.379	-----	100
3. TALDEKO ENPRESEKIKO ETA ELKARTUEKIKO ZORRAK DEUDAS CON EMPRESAS DEL GRUPO Y ASOCIADAS	9.067.986	7.308.831	1.759.155	81
4. BESTELAKO ZORRAK OTRAS DEUDAS	127.561	188.525	(60.964)	148
INBERTSIOAK GUZTIRA TOTAL INVERSIONES	54.138.576	52.381.444	1.757.132	97

Euro / Euros

FINANTZAKETA FINANCIACION	AURREKONTUA PRESUPUESTO	EGINDAKOA REALIZADO	ALDEA DIFERENCIA	%
I. USTIAPEN-JARDUERETAKO DIRU-FLUXU POSITIBOAK FLUJOS POSITIVOS DE EFECTIVO DE LAS ACTIVIDADES DE EXPLOTACIÓN	-----	5.130.204	(5.130.204)	***
III. JASOKO DIREN TRANSFERENTZIAK, DIRU-LAGUNTZAK, DOHAINTZAK ETA LEGATUAK TRANSFERENCIAS, SUBVENCIONES, DONACIONES Y LEGADOS A RECIBIR	34.995.923	34.995.923	-----	100
IV. ONDARE-TRESNEN GEHIKUNTZA ETA FINANTZA-INBERTSIOEN GUTXITZEA AUMENTO DE INSTRUMENTOS PATRIMONIO Y DISMINUCIÓN DE INVERSIONES FINANCIERAS	50.939	-----	50.939	0
4. BESTELAKO FINANTZA-INBERTSIOAK OTRAS INVERSIONES FINANCIERAS	50.939	-----	50.939	0
V. PASIBO FINANTZARIOKO TRESNEN GEHIKUNTZA AUMENTO DE INSTRUMENTOS DE PASIVO FINANCIERO	12.175.379	12.175.379	-----	100
2. KREDITU-ERAKUNDEEKIKO ZORRAK DEUDAS CON ENTIDADES DE CRÉDITO	12.175.379	12.175.379	-----	100
VII. ESKUDIRUAREN EDO BALIOKIDEEN GUTXITZE GARBIA DISMINUCIÓN NETA DEL EFECTIVO O EQUIVALENTES	6.916.335	79.938	6.836.397	(1)
FINANTZAKETA GUZTIRA TOTAL FINANCIACIÓN	54.138.576	52.381.444	1.757.132	97

Alokabide, S.A.


EGINDAKOAREN USTIAPEN AURREKONTUA
PRESUPUESTO DE EXPLOTACION REALIZADO

Euro / Euros

GASTUAK GASTOS	AURREKONTUA PRESUPUESTO	EGINDAKOA REALIZADO	ALDEA DIFERENCIA	%
I. PERTSONAL-GASTUAK GASTOS DE PERSONAL	4.313.550	4.078.765	234.785	95
1. SOLDATAK, LANSARIAK ETA ANTZEKOAK SUELDOS, SALARIOS Y ASIMILADOS	3.294.428	3.200.005	94.423	97
2. KARGA SOZIALAK ETA BESTE BATZUK CARGAS SOCIALES Y OTROS	1.019.122	878.760	140.362	86
II. FUNTZIONAMENDU-GASTUAK GASTOS DE FUNCIONAMIENTO	46.813.135	39.631.794	7.181.341	85
1. HORNIKUNTZAK APROVISIONAMIENTOS	42.304.649	35.593.642	6.711.007	84
2. KANPOKO ZERBITZUAK SERVICIOS EXTERIORES	4.150.391	3.746.712	403.679	90
3. TRIBUTUAK TRIBUTOS	358.095	291.440	66.655	81
III. GASTU FINANTZARIOAK GASTOS FINANCIEROS	2.842.755	2.132.368	710.387	75
2. HIRUGARRENEKIKO ZORRENAK POR DEUDAS CON TERCEROS	2.842.755	2.132.368	710.387	75
V. KOBRATZEKO KONTUEN GEHIKETA ETA ORDAINTEZKO KONTUEN GUTXITZE GARBIAK AUMENTO CUENTAS A COBRAR Y DISMINUCIÓN CUENTAS A PAGAR NETOS	-----	130.485	(130.485)	***
VI. USTIAPEN-JARDUERETAKO DIRU-FLUXU POSITIBOAK FLUJOS POSITIVOS DE EFECTIVO DE LAS ACTIVIDADES DE EXPLOTACIÓN	-----	5.130.204	(5.130.204)	***
GASTUAK GUZTIRA TOTAL GASTOS	53.969.440	51.103.616	2.865.824	95

Euro / Euros

DIRU-SARRERAK INGRESOS	AURREKONTUA PRESUPUESTO	EGINDAKOA REALIZADO	ALDEA DIFERENCIA	%
I. NEGOZIO-ZIFRAREN ZENBATEKO GARBIA IMPORTE NETO DE LA CIFRA DE NEGOCIOS	28.395.312	26.013.183	2.382.129	92
1. SALMENTAK VENTAS	-----	135.861	(135.861)	***
2. ZERBITZU-EMATEAK PRESTACIONES DE SERVICIOS	28.395.312	25.877.322	2.517.990	91
IV. USTIAPENENKO TRANSFERENTZIAK ETA DIRU-LAGUNTZAK TRANSFERENCIAS Y SUBVENCIONES DE EXPLOTACIÓN	24.000.000	24.000.000	-----	100
V. SARRERA FINANTZARIOAK INGRESOS FINANCIEROS	1.574.128	1.090.433	483.695	69
2. BALORE NEGOZIAGARRI ETA BESTELAKO FINANTZA-TRESNENAK DE VALORES NEGOCIABLES Y OTROS INSTRUMENTOS FINANCIEROS	1.574.128	1.090.433	483.695	69
DIRU-SARRERAK GUZTIRA TOTAL INGRESOS	53.969.440	51.103.616	2.865.824	95



Agencia Vasca del Agua - Uraren Euskal Agentzia

EGOERA BALANTZEA
BALANCE DE SITUACION

Euro / Euros

AKTIBOA ACTIVO	2017	ONDARE GARBIA ETA PASIBOA PATRIMONIO NETO Y PASIVO	2017
A) AKTIBO EZ-KORRIENTEA ACTIVO NO CORRIENTE	158.861.265	A) ONDARE GARBIA PATRIMONIO NETO	159.132.078
I. Ibilgetu ukiezina <i>Inmovilizado intangible</i>	1.030.010	A-1) Fondo propioak Fondos propios	11.927.888
5. Aplikazio informatikoak <i>Aplicaciones informáticas</i>	1.030.010	I. Fondo soziala <i>Fondo social</i>	11.965.738
II. Ibilgetu materiala <i>Inmovilizado material</i>	157.831.255	V. Aurreko ekitaldietako emaitzak <i>Resultados de ejercicios anteriores</i>	(312.080)
1. Lurrak eta eraikuntzak <i>Terrenos y construcciones</i>	117.667.976	2. (Aurreko ekitaldietako emaitza negatiboak) <i>(Resultados negativos de ejercicios anteriores)</i>	(312.080)
2. Instalazio teknikoak eta bestelako ibilgetu materiala <i>Instalaciones técnicas y otro inmovilizado material</i>	816.357	VII. Ekitaldiko emaitza <i>Resultado del ejercicio</i>	274.230
3. Ekoizpen-bidean den ibilgetua eta aurrerakinak <i>Inmovilizado en curso y anticipos</i>	39.346.922	A-3) Jasotako diru-laguntzak, dohaintzak eta legatuak Subvenciones, donaciones y legados recibidos	147.204.190
B) AKTIBO KORRIENTEA ACTIVO CORRIENTE	19.153.820	B) PASIBO EZ-KORRIENTEA PASIVO NO CORRIENTE	---
III. Merkataritza zordunak eta kobratzeko bestelako kontuak <i>Deudores comerciales y otras cuentas a cobrar</i>	5.469.007	C) PASIBO KORRIENTEA PASIVO CORRIENTE	18.883.007
1. Bezeroak, salmentengatik eta zerbitzu-emeategatik <i>Clientes por ventas y prestaciones de servicios</i>	4.876.340	II. Epe laburreko hornidurak <i>Provisiones a corto plazo</i>	92.174
4. Pertsonala <i>Personal</i>	43.570	III. Epe laburreko zorrak <i>Deudas a corto plazo</i>	1
6. Administrazio Publikoekin bestelako hartzekoak <i>Otros créditos con las Administraciones Públicas</i>	549.097	5. Bestelako pasibo finantzarioak <i>Otros pasivos financieros</i>	1
VII. Diruzaintza eta bestelako aktibo likido balioakideak <i>Efectivo y otros activos líquidos equivalentes</i>	13.684.813	V. Merkataritza hartzekodunak eta ordaintzeko bestelako kontuak <i>Acreedores comerciales y otras cuentas a pagar</i>	18.790.832
1. Diruzaintza <i>Tesorería</i>	13.684.813	1. Hornitzaileak <i>Proveedores</i>	17.454.784
		4. Pertsonala (ordaintzeko dauden ordainsariak) <i>Personal (remuneraciones pendientes de pago)</i>	3.073
		6. Administrazio Publikoekin bestelako zorrak <i>Otras deudas con las Administraciones Públicas</i>	1.332.975
AKTIBOA GUZTIRA (A+B) TOTAL ACTIVO (A+B)	178.015.085	ONDARE GARBIA ETA PASIBOA GUZTIRA (A+B+C) TOTAL PATRIMONIO NETO Y PASIVO (A+B+C)	178.015.085

Agencia Vasca del Agua - Uraren Euskal Agentzia

GALDU-IRABAZIEN KONTUA
CUENTA DE PERDIDAS Y GANANCIAS

Euro / Euros

GALDU-IRABAZIEN KONTUA CUENTA DE PERDIDAS Y GANANCIAS		2017
A) ERAGIKETA JARRAITUAK OPERACIONES CONTINUADAS		
4. Hornikuntzak Aprovisionamientos		(13.473.352)
b) Lehengaien eta bestelako material kontsumigarrien kontsumoa <i>Consumo de materias primas y otras materias consumibles</i>		(13.473.352)
5. Zerga-sarrerak Ingresos tributarios		3.927.041
6. Ustiapeneko bestelako sarrerak Otros ingresos de explotación		25.583.405
b) Ekitaldiko emaitzara egotzitako ustiapeneko diru-laguntzak <i>Subvenciones de explotación incorporadas al resultado del ejercicio</i>		25.583.405
7. Pertsonal-gastuak Gastos de personal		(8.965.330)
a) Soldatak, lansariak eta antzekoak <i>Sueldos, salarios y asimilados</i>		(8.965.330)
8. Ustiapeneko bestelako gastuak Otros gastos de explotación		(6.657.534)
a) Kanpoko zerbitzuak <i>Servicios exteriores</i>		(6.657.534)
9. Ibilgetuaren amortizazioa Amortización del inmovilizado		(3.500.000)
10. Ibilgetu ez-finantzarioko diru-laguntzen eta bestelako egozpena Imputación de subvenciones de inmovilizado no financiero y otras		3.500.000
13. Entitateak emandako diru-laguntzak eta egindako transferentziak Subvenciones concedidas y transferencias realizadas por la entidad		(140.000)
A.1) USTIAPENEO EMAITZA (1+2+3+4+5+6+7+8+9+10+11+12+13+14+15) RESULTADO DE EXPLOTACIÓN (1+2+3+4+5+6+7+8+9+10+11+12+13+14+15)		274.230
A.2) EMAITZA FINANTZARIOA (16+17+18+19+20+21) RESULTADO FINANCIERO (16+17+18+19+20+21)		----
A.3) ZERGA AURREKO EMAITZA (A.1+A.2) RESULTADO ANTES DE IMPUESTOS (A.1+A.2)		274.230
A.4) EKITALDIKO EMAITZA (A.3+22) RESULTADO DEL EJERCICIO (A.3+22)		274.230

Agencia Vasca del Agua - Uraren Euskal Agentzia

EFECTIVO FLUXUEN EGOERA-ORRIA
ESTADO DE FLUJOS DE EFECTIVO

Euro / Euros

DIRU-FLUXUEN EGOERA-ORRIA ESTADO DE FLUJOS DE EFECTIVO	2017
A) USTIAPEN-JARDUERETAKO DIRU-FLUXUAK FLUJOS DE EFECTIVO DE LAS ACTIVIDADES DE EXPLOTACIÓN	
1. Ekitaldiko zerga aurreko emaitza <i>Resultado del ejercicio antes de impuestos</i>	274.230
2. Emaitzaren doikuntzak <i>Ajustes del resultado</i>	----
a) Ibilgetuaren amortizazioa (+) <i>Amortización del inmovilizado (+)</i>	3.500.000
d) Diru-laguntzen egozpena (-) <i>Imputación de subvenciones (-)</i>	(3.500.000)
3. Kapital korrientearen aldaketak <i>Cambios en el capital corriente</i>	12.287.318
b) Zordunak eta kobratzeko bestelako kontuak (+/-) <i>Deudores y otras cuentas a cobrar(+/-)</i>	1.033.043
d) Hartzekodunak eta ordaintzeko bestelako kontuak (+/-) <i>Acreedores y otras cuentas a pagar (+/-)</i>	11.254.275
4. Ustiapen-jardueretako bestelako diru-fluxuak (+/-) <i>Otros flujos de efectivo de las actividades de explotación (+/-)</i>	(232.826)
e) Bestelako ordainketak (kobrantzak) (-/+) <i>Otros pagos (cobros) (-/+)</i>	(232.826)
5. Ustiapen-jardueretako diru-fluxuak (+/--1+/-2+/-3+/-4) <i>Flujos de efectivo de las actividades de explotación (+/--1+/-2+/-3+/-4)</i>	12.328.722
B) INBERTSIO-JARDUERETAKO DIRU-FLUXUAK (+/-) FLUJOS DE EFECTIVO DE LAS ACTIVIDADES DE INVERSIÓN (+/-)	
6. Inbertsioen ordainketak (-) <i>Pagos por inversión (-)</i>	(17.701.902)
c) Ibilgetu materiala <i>Inmovilizado material</i>	(17.701.902)
7. Desinbertsioen kobrantzak (+) <i>Cobros por desinversiones (+)</i>	1.355
e) Bestelako aktibo finantzarioak <i>Otros activos financieros</i>	1.355
8. Inbertsio-jardueretako diru-fluxuak (7-6) <i>Flujos de efectivo de las actividades de inversión (7-6)</i>	(17.700.547)
C) FINANTZAKETA-JARDUERETAKO DIRU-FLUXUAK FLUJOS DE EFECTIVO DE LAS ACTIVIDADES DE FINANCIACIÓN	
9. Ondare-tresnen kobrantzak eta ordainketak <i>Cobros y pagos por instrumentos de patrimonio</i>	12.220.298
e) Jasotako diru-laguntzak, dohaintzak eta legatuak (+) <i>Subvenciones, donaciones y legados recibidos (+)</i>	12.220.298
12. Finantzaketa-jardueretako diru-fluxuak (+/--9+/-10-11) <i>Flujos de efectivo de las actividades de financiación (+/--9+/-10-11)</i>	12.220.298
D) KANBIO-TASEN ALDAKETEN ERAGINA EFECTO DE LAS VARIACIONES DE LOS TIPOS DE CAMBIO	----
E) ESKUDIRUAREN EDO BALIOKIDEEN GEHIKUNTZA/GUTXITZE GARBIA (+/--5+/--8+/--12+/--D) AUMENTO/DISMINUCIÓN NETA DEL EFECTIVO O EQUIVALENTES (+/--5+/--8+/--12+/--D)	6.848.473

Agencia Vasca del Agua - Uraren Euskal Agentzia

EGINDAKOAREN KAPITAL AURREKONTUA
PRESUPUESTO DE CAPITAL REALIZADO

Euro / Euros

INBERTSIOAK INVERSIONES	AURREKONTUA PRESUPUESTO	EGINDAKOA REALIZADO	ALDEA DIFERENCIA	%
II. INBERTSIO UKIEZIN, MATERIAL, ONDASUN HIGIEZIN ETA BESTE BATZUEN GEHIKUNTZA AUMENTO DE INVERSIONES INTANGIBLES, MATERIALES, INMOBILIARIAS Y OTRAS	12.220.298	12.120.298	100.000	99
1. IBILGETU UKIEZINA INMOVILIZADO INTANGIBLE	270.000	-----	270.000	0
2. IBILGETU MATERIALA INMOVILIZADO MATERIAL	11.950.298	12.120.298	(170.000)	101
IV. PASIBO FINANTZARIKO TRESNEN GUTXITZEA (ITZULKETA ETA AMORTIZAZIOA) DISMINUCIÓN DE INSTRUMENTOS PASIVO FINANCIERO (DEVOLUCIÓN Y AMORTIZACIÓN)	-----	5.581.604	(5.581.604)	***
4. BESTELAKO ZORRAK OTRAS DEUDAS	-----	5.581.604	(5.581.604)	***
VI. ESKUDIRUAREN EDO BALIOKIDEEN GEHIKUNTZA GARBIA AUMENTO NETO DEL EFECTIVO O EQUIVALENTES	-----	6.848.473	(6.848.473)	***
INBERTSIOAK GUZTIRA TOTAL INVERSIONES	12.220.298	24.550.375	(12.330.077)	201

Euro / Euros

FINANTZAKETA FINANCIACION	AURREKONTUA PRESUPUESTO	EGINDAKOA REALIZADO	ALDEA DIFERENCIA	%
I. USTIAPEN-JARDUERETAKO DIRU-FLUXU POSITIBOAK FLUJOS POSITIVOS DE EFECTIVO DE LAS ACTIVIDADES DE EXPLOTACIÓN	-----	12.328.722	(12.328.722)	***
III. JASOKO DIREN TRANSFERENTZIAK, DIRU-LAGUNTZAK, DOHAINTZAK ETA LEGATUAK TRANSFERENCIAS, SUBVENCIONES, DONACIONES Y LEGADOS A RECIBIR	12.220.298	12.220.298	-----	100
IV. ONDARE-TRESNEN GEHIKUNTZA ETA FINANTZA-INBERTSIOEN GUTXITZEA AUMENTO DE INSTRUMENTOS PATRIMONIO Y DISMINUCIÓN DE INVERSIONES FINANCIERAS	-----	1.355	(1.355)	***
4. BESTELAKO FINANTZA-INBERTSIOAK OTRAS INVERSIONES FINANCIERAS	-----	1.355	(1.355)	***
FINANTZAKETA GUZTIRA TOTAL FINANCIACIÓN	12.220.298	24.550.375	(12.330.077)	201

Agencia Vasca del Agua - Uraren Euskal Agentzia

EGINDAKOAREN USTIAPEN AURREKONTUA
PRESUPUESTO DE EXPLOTACION REALIZADO

Euro / Euros

GASTUAK GASTOS	AURREKONTUA PRESUPUESTO	EGINDAKOA REALIZADO	ALDEA DIFERENCIA	%
I. PERTSONAL-GASTUAK GASTOS DE PERSONAL	9.257.313	8.965.330	291.983	97
1. SOLDATAK, LANSARIAK ETA ANTZEKOAK SUELDOS, SALARIOS Y ASIMILADOS	7.413.002	8.965.330	(1.552.328)	121
2. KARGA SOZIALAK ETA BESTE BATZUK CARGAS SOCIALES Y OTROS	1.844.311	-----	1.844.311	0
II. FUNTZIONAMENDU-GASTUAK GASTOS DE FUNCIONAMIENTO	20.342.023	20.363.712	(21.689)	100
1. HORNIKUNTZAK APROVISIONAMIENTOS	13.573.352	13.473.352	100.000	99
2. KANPOKO ZERBITZUAK SERVICIOS EXTERIORES	6.768.671	6.657.534	111.137	98
4. KUDEAKETA ARRUNTEKO BESTELAKO GASTUAK OTROS GASTOS DE GESTIÓN CORRIENTE	-----	232.826	(232.826)	***
IV. ENTITATEAK EMANGO DITUEN DIRU-LAGUNTZAK ETA EGINGO DITUEN TRANSFERENTZIAK SUBVENCIONES A CONCEDER Y TRANSFERENCIAS A REALIZAR POR LA ENTIDAD	140.000	140.000	-----	100
VI. USTIAPEN-JARDUERETAKO DIRU-FLUXU POSITIBOAK FLUJOS POSITIVOS DE EFECTIVO DE LAS ACTIVIDADES DE EXPLOTACIÓN	-----	12.328.722	(12.328.722)	***
GASTUAK GUZTIRA TOTAL GASTOS	29.739.336	41.797.764	(12.058.428)	141

Euro / Euros

DIRU-SARRERAK INGRESOS	AURREKONTUA PRESUPUESTO	EGINDAKOA REALIZADO	ALDEA DIFERENCIA	%
III. ZERGA BIDEZKO DIRU-SARRERAK INGRESOS TRIBUTARIOS	4.054.931	3.927.041	127.890	97
1. ZEHARKAKO ZERGAK IMPUESTOS INDIRECTOS	2.137.903	2.025.525	112.378	95
2. TASAK, PREZIO PUBLIKOAK ETA BESTE BATZUK TASAS, PRECIOS PÚBLICOS Y OTROS	1.917.028	1.901.516	15.512	99
IV. USTIAPENENKO TRANSFERENTZIAK ETA DIRU-LAGUNTZAK TRANSFERENCIAS Y SUBVENCIONES DE EXPLOTACIÓN	25.683.405	25.583.405	100.000	100
V. SARRERA FINANTZARIOAK INGRESOS FINANCIEROS	1.000	-----	1.000	0
2. BALORE NEGOZIAGARRI ETA BESTELAKO FINANTZA-TRESNENAK DE VALORES NEGOCIABLES Y OTROS INSTRUMENTOS FINANCIEROS	1.000	-----	1.000	0
VI. ORDAINTEZKO KONTUEN GEHIKETA ETA KOBRATZEKO KONTUEN GUTXITZE GARBIAK AUMENTO CUENTAS A PAGAR Y DISMINUCIÓN CUENTAS A COBRAR NETOS	-----	12.287.318	(12.287.318)	***
DIRU-SARRERAK GUZTIRA TOTAL INGRESOS	29.739.336	41.797.764	(12.058.428)	141



IHOBE, S.A. Ingurugiro Iharduketarako Sozietate Publikoa
Sociedad Pública de Gestión Ambiental, IHOBE, S.A.



IHOBE, S.A.

EGOERA BALANTZEA
BALANCE DE SITUACION

Euro / Euros

AKTIBOA ACTIVO	2017	ONDARE GARBIA ETA PASIBOA PATRIMONIO NETO Y PASIVO	2017
A) AKTIBO EZ-KORRIENTEA ACTIVO NO CORRIENTE	3.507.129	A) ONDARE GARBIA PATRIMONIO NETO	3.399.350
I. Ibilgetu ukiezina <i>Inmovilizado intangible</i>	2.172.389	A-1) Fondo propioak Fondos propios	1.065.080
5. Aplikazio informatikoak <i>Aplicaciones informáticas</i>	27.545	I. Kapitala <i>Capital</i>	2.843.626
7. Bestelako ibilgetu ukiezina <i>Otro inmovilizado intangible</i>	2.144.844	1. Kapital eskrituratu <i>Capital escriturado</i>	2.843.626
II. Ibilgetu materiala <i>Inmovilizado material</i>	1.334.740	III. Erreserbak <i>Reservas</i>	315
1. Lurrak eta eraikuntzak <i>Terrenos y construcciones</i>	1.095.015	2. Bestelako erreserbak <i>Otras reservas</i>	315
2. Instalazio teknikoak eta bestelako ibilgetu materiala <i>Instalaciones técnicas y otro inmovilizado material</i>	239.725	V. Aurreko ekitaldietako emaitzak <i>Resultados de ejercicios anteriores</i>	(1.774.603)
B) AKTIBO KORRIENTEA ACTIVO CORRIENTE	5.216.720	2. (Aurreko ekitaldietako emaitza negatiboak) <i>(Resultados negativos de ejercicios anteriores)</i>	(1.774.603)
III. Merkataritza zordunak eta kobratzeko bestelako kontuak <i>Deudores comerciales y otras cuentas a cobrar</i>	2.029.038	VII. Ekitaldiko emaitza <i>Resultado del ejercicio</i>	(4.258)
1. Bezeroak, salmentengatik eta zerbitzu-emateengatik <i>Clientes por ventas y prestaciones de servicios</i>	118.265	A-3) Jasotako diru-laguntzak, dohaintzak eta legatuak Subvenciones, donaciones y legados recibidos	2.334.270
2. Bezeroak, taldeko enpresak eta elkartuak <i>Clientes, empresas del grupo y asociadas</i>	485.723	B) PASIBO EZ-KORRIENTEA PASIVO NO CORRIENTE	848.173
3. Hainbat zordun <i>Deudores varios</i>	19.911	I. Epe luzeko hornidurak <i>Provisiones a largo plazo</i>	848.173
4. Pertsonala <i>Personal</i>	8.250	4. Bestelako hornidurak <i>Otras provisiones</i>	848.173
6. Administrazio Publikoekin bestelako hartzeak <i>Otros créditos con las Administraciones Públicas</i>	1.396.889	C) PASIBO KORRIENTEA PASIVO CORRIENTE	4.476.326
VI. Epe laburreko aldizkapenak <i>Periodificaciones a corto plazo</i>	12.197	II. Epe laburreko hornidurak <i>Provisiones a corto plazo</i>	522.508
VII. Diruzaintza eta bestelako aktibo likido baliokideak <i>Efectivo y otros activos líquidos equivalentes</i>	3.175.485	III. Epe laburreko zorrak <i>Deudas a corto plazo</i>	51.778
1. Diruzaintza <i>Tesorería</i>	3.175.485	2. Kreditu-erakundeekin zorrak <i>Deudas con entidades de crédito</i>	213
		5. Bestelako pasibo finantzarioak <i>Otros pasivos financieros</i>	51.565
		V. Merkataritza hartzekodunak eta ordaintzeko bestelako kontuak <i>Acreedores comerciales y otras cuentas a pagar</i>	3.902.040
		2. Hornitzaileak, taldeko enpresak eta elkartuak <i>Proveedores, empresas del grupo y asociadas</i>	60.063
		3. Hainbat hartzekodun <i>Acreedores varios</i>	2.014.455
		5. Zerga korrientearen pasiboak <i>Pasivos por impuesto corriente</i>	7.000
		6. Administrazio Publikoekin bestelako zorrak <i>Otras deudas con las Administraciones Públicas</i>	157.139
		7. Bezeroek emandako aurrerakinak <i>Anticipos de clientes</i>	1.663.383
AKTIBOA GUZTIRA (A+B) TOTAL ACTIVO (A+B)	8.723.849	ONDARE GARBIA ETA PASIBOA GUZTIRA (A+B+C) TOTAL PATRIMONIO NETO Y PASIVO (A+B+C)	8.723.849

IHOBE, S.A.

GALDU-IRABAZIEN KONTUA
CUENTA DE PERDIDAS Y GANANCIAS

Euro / Euros

GALDU-IRABAZIEN KONTUA CUENTA DE PERDIDAS Y GANANCIAS	2017
A) ERAGIKETA JARRAITUAK OPERACIONES CONTINUADAS	
1. Negoio-zifraren zenbateko garbia <i>Importe neto de la cifra de negocios</i>	3.012.762
b) Zerbitzu-emateak <i>Prestaciones de servicios</i>	3.012.762
6. Ustiapeneko bestelako sarrerak <i>Otros ingresos de explotación</i>	6.201.182
a) Sarrera osagarriak eta kudeaketa arrunteko beste batzuk <i>Ingresos accesorios y otros de gestión corriente</i>	264.697
b) Ekitaldiko emaitzara egotzitako ustiapeneko diru-laguntzak <i>Subvenciones de explotación incorporadas al resultado del ejercicio</i>	5.936.485
7. Pertsonal-gastuak <i>Gastos de personal</i>	(3.044.481)
a) Soldatak, lansariak eta antzekoak <i>Sueldos, salarios y asimilados</i>	(2.404.589)
b) Karga sozialak <i>Cargas sociales</i>	(639.892)
8. Ustiapeneko bestelako gastuak <i>Otros gastos de explotación</i>	(5.781.946)
a) Kanpoko zerbitzuak <i>Servicios exteriores</i>	(5.773.986)
b) Tributuak <i>Tributos</i>	(7.960)
9. Ibilgetuaren amortizazioa <i>Amortización del inmovilizado</i>	(148.628)
10. Ibilgetu ez-finantzarioko diru-laguntzen eta bestelakoen egozpena <i>Imputación de subvenciones de inmovilizado no financiero y otras</i>	130.129
13. Entitateak emandako diru-laguntzak eta egindako transferentziak <i>Subvenciones concedidas y transferencias realizadas por la entidad</i>	(384.191)
15. Bestelako emaitzak <i>Otros resultados</i>	10.973
A.1) USTIAPENeko EMAITZA (1+2+3+4+5+6+7+8+9+10+11+12+13+14+15) RESULTADO DE EXPLOTACIÓN (1+2+3+4+5+6+7+8+9+10+11+12+13+14+15)	(4.200)
17. Gastu finantzarioak <i>Gastos financieros</i>	(58)
b) Hirugarrenetikozorrenak <i>Por deudas con terceros</i>	(58)
A.2) EMAITZA FINANTZARIOA (16+17+18+19+20+21) RESULTADO FINANCIERO (16+17+18+19+20+21)	(58)
A.3) ZERGA AURREKO EMAITZA (A.1+A.2) RESULTADO ANTES DE IMPUESTOS (A.1+A.2)	(4.258)
A.4) EKITALDIKO EMAITZA (A.3+22) RESULTADO DEL EJERCICIO (A.3+22)	(4.258)

IHOBE, S.A.

EFEKTIBO FLUXUEN EGOERA-ORRIA
ESTADO DE FLUJOS DE EFECTIVO

Euro / Euros

DIRU-FLUXUEN EGOERA-ORRIA ESTADO DE FLUJOS DE EFECTIVO	2017
A) USTIAPEN-JARDUERETAKO DIRU-FLUXUAK FLUJOS DE EFECTIVO DE LAS ACTIVIDADES DE EXPLOTACIÓN	
1. Ekitaldiko zerga aurreko emaitza <i>Resultado del ejercicio antes de impuestos</i>	(4.258)
2. Emaitzaren doikuntzak <i>Ajustes del resultado</i>	541.065
a) Ibilgetuaren amortizazioa (+) <i>Amortización del inmovilizado (+)</i>	148.628
c) Hornidura-aldaketak (+/-) <i>Variación de provisiones (+/-)</i>	522.508
d) Diru-laguntzen egozpena (-) <i>Imputación de subvenciones (-)</i>	(130.129)
h) Gastu finantzarioak (+) <i>Gastos financieros (+)</i>	58
3. Kapital korrientearen aldaketak <i>Cambios en el capital corriente</i>	73.852
b) Zordunak eta kobratzeko bestelako kontuak (+/-) <i>Deudores y otras cuentas a cobrar (+/-)</i>	(1.139.110)
c) Bestelako aktibo korrienteak (+/-) <i>Otros activos corrientes (+/-)</i>	2.816
d) Hartzekodunak eta ordaintzeko bestelako kontuak (+/-) <i>Acreedores y otras cuentas a pagar (+/-)</i>	1.210.146
4. Ustiapen-jardueretako bestelako diru-fluxuak (+/-) <i>Otros flujos de efectivo de las actividades de explotación (+/-)</i>	(135.779)
a) Interesen ordainketa (-) <i>Pagos de intereses (-)</i>	(58)
d) Mozkinen gaineko zergen kobrantzak (ordainketak) (+/-) <i>Cobros (pagos) por impuestos sobre beneficios (+/-)</i>	(11.165)
e) Bestelako ordainketak (kobrantzak) (-/+) <i>Otros pagos (cobros) (-/+)</i>	(124.556)
5. Ustiapen-jardueretako diru-fluxuak (+/-1+/-2+/-3+/-4) <i>Flujos de efectivo de las actividades de explotación (+/-1+/-2+/-3+/-4)</i>	474.880
B) INBERTSIO-JARDUERETAKO DIRU-FLUXUAK (+/-) FLUJOS DE EFECTIVO DE LAS ACTIVIDADES DE INVERSIÓN (+/-)	
6. Inbertsioen ordainketak (-) <i>Pagos por inversión (-)</i>	(60.649)
c) Ibilgetu materiala <i>Inmovilizado material</i>	(60.649)
7. Desinbertsioen kobrantzak (+) <i>Cobros por desinversiones (+)</i>	600
e) Bestelako aktibo finantzarioak <i>Otros activos financieros</i>	600
8. Inbertsio-jardueretako diru-fluxuak (7-6) <i>Flujos de efectivo de las actividades de inversión (7-6)</i>	(60.049)
C) FINANTZAKETA-JARDUERETAKO DIRU-FLUXUAK FLUJOS DE EFECTIVO DE LAS ACTIVIDADES DE FINANCIACIÓN	
9. Ondare-tresnen kobrantzak eta ordainketak <i>Cobros y pagos por instrumentos de patrimonio</i>	60.000
e) Jasotako diru-laguntzak, dohaintzak eta legatuak (+) <i>Subvenciones, donaciones y legados recibidos (+)</i>	60.000

Euro / Euros

DIRU-FLUXUEN EGOERA-ORRIA ESTADO DE FLUJOS DE EFECTIVO	2017
10. Pasibo finantzarioko tresnen kobrantzak eta ordainketak Cobros y pagos por instrumentos de pasivo financiero	11.242
a) Jaulkipena Emisión	11.242
5 Bestelako zorrak (+) Otras deudas (+)	11.242
12. Finantzaketa-jardueretako diru-fluxuak (+/-9+/-10-11) Flujos de efectivo de las actividades de financiación (+/-9+/-10-11)	71.242
D) KANBIO-TASEN ALDAKETEN ERAGINA EFECTO DE LAS VARIACIONES DE LOS TIPOS DE CAMBIO	----
E) ESKUDIRUAREN EDO BALIOKIDEEN GEHIKUNTZA/GUTXITZE GARBIA (+/-5+/-8+/-12+/-D) AUMENTO/DISMINUCIÓN NETA DEL EFECTIVO O EQUIVALENTES (+/-5+/-8+/-12+/-D)	486.073

IHOBE, S.A.

EGINDAKOAREN KAPITAL AURREKONTUA
PRESUPUESTO DE CAPITAL REALIZADO

Euro / Euros

INBERTSIOAK INVERSIONES	AURREKONTUA PRESUPUESTO	EGINDAKOA REALIZADO	ALDEA DIFERENCIA	%
II. INBERTSIO UKIEZIN, MATERIAL, ONDASUN HIGIEZIN ETA BESTE BATZUEN GEHIKUNTZA AUMENTO DE INVERSIONES INTANGIBLES, MATERIALES, INMOBILIARIAS Y OTRAS	100.000	93.851	6.149	94
2. IBILGETU MATERIALA INMOVILIZADO MATERIAL	100.000	93.851	6.149	94
VI. ESKUDIRUAREN EDO BALIOKIDEEN GEHIKUNTZA GARBIA AUMENTO NETO DEL EFECTIVO O EQUIVALENTES	----	486.073	----	0
INBERTSIOAK GUZTIRA TOTAL INVERSIONES	100.000	579.924	(479.924)	580

Euro / Euros

FINANTZAKETA FINANCIACION	AURREKONTUA PRESUPUESTO	EGINDAKOA REALIZADO	ALDEA DIFERENCIA	%
I. USTIAPEN-JARDUERETAKO DIRU-FLUXU POSITIBOAK FLUJOS POSITIVOS DE EFECTIVO DE LAS ACTIVIDADES DE EXPLOTACIÓN	----	474.880	(474.880)	***
II. INBERTSIO UKIEZIN, MATERIAL, HIGIEZIN ETA BESTE BATZUEN GUTXITZEA DISMINUCIÓN DE INVERSIONES INTANGIBLES, MATERIALES, INMOBILIARIAS Y OTRAS	----	----	----	***
III. JASOKO DIREN TRANSFERENTZIAK, DIRU-LAGUNTZAK, DOHAINTZAK ETA LEGATUAK TRANSFERENCIAS, SUBVENCIONES, DONACIONES Y LEGADOS A RECIBIR	60.000	60.000	----	100
IV. ONDARE-TRESNEN GEHIKUNTZA ETA FINANTZA-INBERTSIOEN GUTXITZEA AUMENTO DE INSTRUMENTOS PATRIMONIO Y DISMINUCIÓN DE INVERSIONES FINANCIERAS	----	600	(600)	***
4. BESTELAKO FINANTZA-INBERTSIOAK OTRAS INVERSIONES FINANCIERAS	----	600	(600)	***
V. PASIBO FINANTZARIOKO TRESNEN GEHIKUNTZA AUMENTO DE INSTRUMENTOS DE PASIVO FINANCIERO	----	44.444	(44.444)	***
4. BESTELAKO ZORRAK OTRAS DEUDAS	----	44.444	(44.444)	***
VII. ESKUDIRUAREN EDO BALIOKIDEEN GUTXITZE GARBIA DISMINUCIÓN NETA DEL EFECTIVO O EQUIVALENTES	40.000	----	526.073	***
FINANTZAKETA GUZTIRA TOTAL FINANCIACIÓN	100.000	579.924	(479.924)	580

IHOBE, S.A.



EGINDAKOAREN USTIAPEN AURREKONTUA
PRESUPUESTO DE EXPLOTACION REALIZADO

Euro / Euros


GASTUAK GASTOS	AURREKONTUA PRESUPUESTO	EGINDAKOA REALIZADO	ALDEA DIFERENCIA	%
I. PERTSONAL-GASTUAK GASTOS DE PERSONAL	3.249.537	3.169.037	80.500	98
1. SOLDATAK, LANSARIAK ETA ANTZEKOAK SUELDOS, SALARIOS Y ASIMILADOS	2.478.600	2.404.589	74.011	97
2. KARGA SOZIALAK ETA BESTE BATZUK CARGAS SOCIALES Y OTROS	770.937	764.448	6.489	99
II. FUNTZIONAMENDU-GASTUAK GASTOS DE FUNCIONAMIENTO	5.057.913	5.259.438	(201.525)	104
2. KANPOKO ZERBITZUAK SERVICIOS EXTERIORES	5.048.413	5.251.478	(203.065)	104
3. TRIBUTUAK TRIBUTOS	9.500	7.960	1.540	84
III. GASTU FINANTZARIOAK GASTOS FINANCIEROS	----	58	(58)	***
2. HIRUGARRENEKIKO ZORRENAK POR DEUDAS CON TERCEROS	----	58	(58)	***
IV. ENTITATEAK EMANGO DITUEN DIRU-LAGUNTZAK ETA EGINGO DITUEN TRANSFERENTZIAK SUBVENCIONES A CONCEDER Y TRANSFERENCIAS A REALIZAR POR LA ENTIDAD	1.890.000	384.191	1.505.809	20
VI. USTIAPEN-JARDUERETAKO DIRU-FLUXU POSITIBOAK FLUJOS POSITIVOS DE EFECTIVO DE LAS ACTIVIDADES DE EXPLOTACIÓN	----	474.880	(474.880)	***
GASTUAK GUZTIRA TOTAL GASTOS	10.197.450	9.287.604	909.846	91

Euro / Euros

DIRU-SARRERAK INGRESOS	AURREKONTUA PRESUPUESTO	EGINDAKOA REALIZADO	ALDEA DIFERENCIA	%
I. NEGOZIO-ZIFRAREN ZENBATEKO GARBIA IMPORTE NETO DE LA CIFRA DE NEGOCIOS	2.712.930	3.012.762	(299.832)	111
2. ZERBITZU-EMATEAK PRESTACIONES DE SERVICIOS	2.712.930	3.012.762	(299.832)	111
II. USTIAPENEN BESTELAKO DIRU-SARRERAK OTROS INGRESOS DE EXPLOTACIÓN	145.000	275.670	(130.670)	190
IV. USTIAPENEN TRANSFERENTZIAK ETA DIRU-LAGUNTZAK TRANSFERENCIAS Y SUBVENCIONES DE EXPLOTACIÓN	7.339.520	5.936.485	1.403.035	81
VI. ORDAINTEZKO KONTUEN GEHIKETA ETA KOBRATZEKO KONTUEN GUTXITZE GARBIAK AUMENTO CUENTAS A PAGAR Y DISMINUCIÓN CUENTAS A COBRAR NETOS	----	62.687	(62.687)	***
DIRU-SARRERAK GUZTIRA TOTAL INGRESOS	10.197.450	9.287.604	909.846	91



VI. OGASUNA ETA EKONOMIA
HACIENDA Y ECONOMÍA



Instituto Vasco de Finanzas - Finantzen Euskal I.

EGOERA BALANTZEA
BALANCE DE SITUACION

Euro / Euros

AKTIBOA ACTIVO	2017	ONDARE GARBIA ETA PASIBOA PATRIMONIO NETO Y PASIVO	2017
A) AKTIBO EZ-KORRIENTEA ACTIVO NO CORRIENTE	223.121.333	A) ONDARE GARBIA PATRIMONIO NETO	124.865.447
IV. Taldeko enpresetan eta elkartuetan epe luzeko inbertsioak <i>Inversiones empresas del grupo y asociadas a largo plazo</i>	48.043.630	A-1) Fondo propioak Fondos propios	124.865.447
1. Ondare-tresnak <i>Instrumentos de patrimonio</i>	22.293.549	I. Fondo soziala <i>Fondo social</i>	129.789.989
2. Enpresei emandako kredituak <i>Créditos a empresas</i>	25.750.081	V. Aurreko ekitaldietako emaitzak <i>Resultados de ejercicios anteriores</i>	(2.849.854)
V. Epe luzeko finantza inbertsioak <i>Inversiones financieras a largo plazo</i>	175.077.703	2. (Aurreko ekitaldietako emaitza negatiboak) <i>(Resultados negativos de ejercicios anteriores)</i>	(2.849.854)
1. Ondare-tresnak <i>Instrumentos de patrimonio</i>	8.116.405	VII. Ekitaldiko emaitza <i>Resultado del ejercicio</i>	(2.074.688)
2. Hirugarrenrei emandako kredituak <i>Créditos a terceros</i>	166.961.298	B) PASIBO EZ-KORRIENTEA PASIVO NO CORRIENTE	307.181.359
B) AKTIBO KORRIENTEA ACTIVO CORRIENTE	226.154.564	II. Epe luzeko zorrak <i>Deudas a largo plazo</i>	273.341.359
IV. Taldeko enpresetan eta elkartuetan epe laburreko inbertsioak <i>Inversiones empresas del grupo y asociadas a corto plazo</i>	3.191.230	2. Kreditu-erakundeekin zorrak <i>Deudas con entidades de crédito</i>	143.750.000
2. Enpresei emandako kredituak <i>Créditos a empresas</i>	3.191.230	5. Bestelako pasibo finantzarioak <i>Otros pasivos financieros</i>	129.591.359
V. Epe laburreko finantza-inbertsioak <i>Inversiones financieras a corto plazo</i>	48.164.603	III. Taldeko enpresekin eta elkartuekin epe luzeko zorrak <i>Deudas con empresas del grupo y asociadas a largo plazo</i>	33.840.000
2. Enpresekiko kredituak <i>Créditos a empresas</i>	48.164.603	C) PASIBO KORRIENTEA PASIVO CORRIENTE	17.229.091
VII. Diruzaintza eta bestelako aktibo likido baliokideak <i>Efectivo y otros activos líquidos equivalentes</i>	174.798.731	III. Epe laburreko zorrak <i>Deudas a corto plazo</i>	17.141.222
1. Diruzaintza <i>Tesorería</i>	1.031.429	2. Kreditu-erakundeekin zorrak <i>Deudas con entidades de crédito</i>	6.257.327
2. Bestelako aktibo likido baliokideak <i>Otros activos líquidos equivalentes</i>	173.767.302	5. Bestelako pasibo finantzarioak <i>Otros pasivos financieros</i>	10.883.895
		V. Merkataritza hartzekodunak eta ordaintzeko bestelako kontuak <i>Acreedores comerciales y otras cuentas a pagar</i>	87.869
		1. Hornitzaileak <i>Proveedores</i>	49.887
		2. Hornitzaileak, taldeko enpresak eta elkartuak <i>Proveedores, empresas del grupo y asociadas</i>	14.555
		6. Administrazio Publikoekin bestelako zorrak <i>Otras deudas con las Administraciones Públicas</i>	23.427
AKTIBOA GUZTIRA (A+B) TOTAL ACTIVO (A+B)	449.275.897	ONDARE GARBIA ETA PASIBOA GUZTIRA (A+B+C) TOTAL PATRIMONIO NETO Y PASIVO (A+B+C)	449.275.897

Instituto Vasco de Finanzas - Finantzen Euskal I.

GALDU-IRABAZIEN KONTUA
CUENTA DE PERDIDAS Y GANANCIAS

Euro / Euros

GALDU-IRABAZIEN KONTUA CUENTA DE PERDIDAS Y GANANCIAS		2017
A) ERAGIKETA JARRAITUAK OPERACIONES CONTINUADAS		
6. Ustiapeneko bestelako sarrerak Otros ingresos de explotación		3.664.247
a) Sarrera osagarriak eta kudeaketa arrunteko beste batzuk <i>Ingresos accesorios y otros de gestión corriente</i>		3.664.247
7. Pertsonal-gastuak Gastos de personal		(323.852)
a) Soldatak, lansariak eta antzekoak <i>Sueldos, salarios y asimilados</i>		(255.246)
b) Karga sozialak <i>Cargas sociales</i>		(68.606)
8. Ustiapeneko bestelako gastuak Otros gastos de explotación		(128.897)
a) Kanpoko zerbitzuak <i>Servicios exteriores</i>		(128.897)
A.1) USTIAPENENKO EMAITZA (1+2+3+4+5+6+7+8+9+10+11+12+13+14+15) RESULTADO DE EXPLOTACIÓN (1+2+3+4+5+6+7+8+9+10+11+12+13+14+15)		3.211.498
17. Gastu finantzarioak Gastos financieros		(1.970.906)
b) Hirugarrenetikozorrenak <i>Por deudas con terceros</i>		(1.970.906)
20. Finantza-tresnen narriadura eta inorenganatzearen emaitzak Deterioro y resultado por enajenación de instrumentos financieros		(3.315.280)
a) Narriadurak eta galerak <i>Deterioros y pérdidas</i>		(3.315.280)
A.2) EMAITZA FINANTZARIOA (16+17+18+19+20+21) RESULTADO FINANCIERO (16+17+18+19+20+21)		(5.286.186)
A.3) ZERGA AURREKO EMAITZA (A.1+A.2) RESULTADO ANTES DE IMPUESTOS (A.1+A.2)		(2.074.688)
A.4) EKITALDIKO EMAITZA (A.3+22) RESULTADO DEL EJERCICIO (A.3+22)		(2.074.688)

Instituto Vasco de Finanzas - Finantzen Euskal I.

EFECTIVO FLUXUEN EGOERA-ORRIA
ESTADO DE FLUJOS DE EFECTIVO

Euro / Euros

DIRU-FLUXUEN EGOERA-ORRIA ESTADO DE FLUJOS DE EFECTIVO	2017
A) USTIAPEN-JARDUERETAKO DIRU-FLUXUAK FLUJOS DE EFECTIVO DE LAS ACTIVIDADES DE EXPLOTACIÓN	
1. Ekitaldiko zerga aurreko emaitza <i>Resultado del ejercicio antes de impuestos</i>	(2.074.688)
2. Emaitzaren doikuntzak <i>Ajustes del resultado</i>	5.286.186
b) Narriaduragatik egindako balio-zuzenketak (+/-) <i>Correcciones valorativas por deterioro (+/-)</i>	3.315.280
h) Gastu finantzarioak (+) <i>Gastos financieros (+)</i>	1.970.906
3. Kapital korrientearen aldaketak <i>Cambios en el capital corriente</i>	41.750
d) Hartzekodunak eta ordaintzeko bestelako kontuak (+/-) <i>Acreedores y otras cuentas a pagar (+/-)</i>	41.750
4. Ustiapen-jardueretako bestelako diru-fluxuak (+/-) <i>Otros flujos de efectivo de las actividades de explotación (+/-)</i>	(1.954.704)
a) Interesen ordainketa (-) <i>Pagos de intereses (-)</i>	(2.276.529)
c) Interes-kobrantzak (+) <i>Cobros de intereses (+)</i>	321.825
5. Ustiapen-jardueretako diru-fluxuak (+/--1+/-2+/-3+/-4) <i>Flujos de efectivo de las actividades de explotación (+/--1+/-2+/-3+/-4)</i>	1.298.544
B) INBERTSIO-JARDUERETAKO DIRU-FLUXUAK (+/-) FLUJOS DE EFECTIVO DE LAS ACTIVIDADES DE INVERSIÓN (+/-)	
6. Inbertsioen ordainketak (-) <i>Pagos por inversión (-)</i>	(102.176.813)
a) Taldeko enpresak eta elkartuak <i>Empresas del grupo y asociadas</i>	(15.034.576)
e) Bestelako aktibo finantzarioak <i>Otros activos financieros</i>	(87.142.237)
7. Desinbertsioen kobrantzak (+) <i>Cobros por desinversiones (+)</i>	69.955.805
a) Taldeko enpresak eta elkartuak <i>Empresas del grupo y asociadas</i>	4.667.998
e) Bestelako aktibo finantzarioak <i>Otros activos financieros</i>	65.287.807
8. Inbertsio-jardueretako diru-fluxuak (7-6) <i>Flujos de efectivo de las actividades de inversión (7-6)</i>	(32.221.008)
C) FINANTZAKETA-JARDUERETAKO DIRU-FLUXUAK FLUJOS DE EFECTIVO DE LAS ACTIVIDADES DE FINANCIACIÓN	
9. Ondare-tresnen kobrantzak eta ordainketak <i>Cobros y pagos por instrumentos de patrimonio</i>	30.000.000
a) Ondare-tresnen jaulkipena (+) <i>Emisión de instrumentos de patrimonio (+)</i>	30.000.000
10. Pasibo finantzarioko tresnen kobrantzak eta ordainketak <i>Cobros y pagos por instrumentos de pasivo financiero</i>	(9.662.244)
a) Jaulkipena <i>Emisión</i>	894.259
5 Bestelako zorrak (+) <i>Otras deudas (+)</i>	894.259

Euro / Euros

DIRU-FLUXUEN EGOERA-ORRIA ESTADO DE FLUJOS DE EFECTIVO		2017
b) Itzulketak eta amortizazioak <i>Devolución y amortización de</i>		(10.556.503)
5. Bestelako zorrak (-) <i>Otras deudas (-)</i>		(10.556.503)
12. Finantzaketa-jardueretako diru-fluxuak (+/-9+/-10-11) <i>Flujos de efectivo de las actividades de financiación (+/-9+/-10-11)</i>		20.337.756
D) KANBIO-TASEN ALDAKETEN ERAGINA <i>EFECTO DE LAS VARIACIONES DE LOS TIPOS DE CAMBIO</i>		-----
E) ESKUDIRUAREN EDO BALIOKIDEEN GEHIKUNTZA/GUTXITZE GARBIA (+/-5+/-8+/-12+/-D) <i>AUMENTO/DISMINUCIÓN NETA DEL EFECTIVO O EQUIVALENTES (+/-5+/-8+/-12+/-D)</i>		(10.584.708)

Instituto Vasco de Finanzas - Finantzen Euskal I.

EGINDAKOAREN KAPITAL AURREKONTUA
PRESUPUESTO DE CAPITAL REALIZADO

Euro / Euros

INBERTSIOAK INVERSIONES	AURREKONTUA PRESUPUESTO	EGINDAKOA REALIZADO	ALDEA DIFERENCIA	%
III. FINANTZA-INBERTSIOEN GEHIKUNTZA ETA ONDARE-TRESNEN GUTXITZEA AUMENTO DE INVERSIONES FINANCIERAS Y DISMINUCIÓN DE INSTRUMENTOS PATRIMONIO	118.392.664	102.176.813	16.215.851	86
1. FINANTZA-INBERTSIOAK TALDEKO ENPRESETAN ETA ELKARTUETAN INVERSIONES FINANCIERAS EN EMPRESAS DEL GRUPO Y ASOCIADAS	34.576	15.034.576	(15.000.000)	***
2. BESTELAKO FINANTZA-INBERTSIOAK OTRAS INVERSIONES FINANCIERAS	118.358.088	87.142.237	31.215.851	74
IV. PASIBO FINANTZARIOKO TRESNEN GUTXITZEA (ITZULKETA ETA AMORTIZAZIOA) DISMINUCIÓN DE INSTRUMENTOS PASIVO FINANCIERO (DEVOLUCIÓN Y AMORTIZACIÓN)	10.527.534	10.556.503	(28.969)	100
4. BESTELAKO ZORRAK OTRAS DEUDAS	10.527.534	10.556.503	(28.969)	100
INBERTSIOAK GUZTIRA TOTAL INVERSIONES	128.920.198	112.733.316	16.186.882	87

Euro / Euros

FINANTZAKETA FINANCIACIÓN	AURREKONTUA PRESUPUESTO	EGINDAKOA REALIZADO	ALDEA DIFERENCIA	%
I. USTIAPEN-JARDUERETAKO DIRU-FLUXU POSITIBOAK FLUJOS POSITIVOS DE EFECTIVO DE LAS ACTIVIDADES DE EXPLOTACIÓN	1.989.938	1.298.544	691.394	(65)
IV. ONDARE-TRESNEN GEHIKUNTZA ETA FINANTZA-INBERTSIOEN GUTXITZEA AUMENTO DE INSTRUMENTOS PATRIMONIO Y DISMINUCIÓN DE INVERSIONES FINANCIERAS	63.325.475	99.955.805	(36.630.330)	158
1. ONDARE-TRESNEN JAULKIPENA EMISIÓN DE INSTRUMENTOS DE PATRIMONIO	----	30.000.000	(30.000.000)	***
3. FINANTZA-INBERTSIOAK TALDEKO ENPRESETAN ETA ELKARTUETAN INVERSIONES FINANCIERAS EN EMPRESAS DEL GRUPO Y ASOCIADAS	3.951.243	4.667.998	(716.755)	118
4. BESTELAKO FINANTZA-INBERTSIOAK OTRAS INVERSIONES FINANCIERAS	59.374.232	65.287.807	(5.913.575)	110
V. PASIBO FINANTZARIOKO TRESNEN GEHIKUNTZA AUMENTO DE INSTRUMENTOS DE PASIVO FINANCIERO	587.984	894.259	(306.275)	152
4. BESTELAKO ZORRAK OTRAS DEUDAS	587.984	894.259	(306.275)	152
VII. ESKUDIRUAREN EDO BALIOKIDEEN GUTXITZE GARBIA DISMINUCIÓN NETA DEL EFECTIVO O EQUIVALENTES	63.016.801	10.584.708	52.432.093	(17)
FINANTZAKETA GUZTIRA TOTAL FINANCIACIÓN	128.920.198	112.733.316	16.186.882	87

Instituto Vasco de Finanzas - Finantzen Euskal I.

EGINDAKOAREN USTIAPEN AURREKONTUA
PRESUPUESTO DE EXPLOTACION REALIZADO

Euro / Euros

GASTUAK GASTOS		AURREKONTUA PRESUPUESTO	EGINDAKOA REALIZADO	ALDEA DIFERENCIA	%
I.	PERTSONAL-GASTUAK GASTOS DE PERSONAL	586.986	323.852	263.134	55
1.	SOLDATAK, LANSARIAK ETA ANTZEKOAK SUELDOS, SALARIOS Y ASIMILADOS	442.998	255.246	187.752	58
2.	KARGA SOZIALAK ETA BESTE BATZUK CARGAS SOCIALES Y OTROS	143.988	68.606	75.382	48
II.	FUNTZIONAMENDU-GASTUAK GASTOS DE FUNCIONAMIENTO	300.000	128.897	171.103	43
2.	KANPOKO ZERBITZUAK SERVICIOS EXTERIORES	300.000	128.897	171.103	43
III.	GASTU FINANTZARIOAK GASTOS FINANCIEROS	1.845.132	1.970.906	(125.774)	107
2.	HIRUGARRENEKIKO ZORRENAK POR DEUDAS CON TERCEROS	1.845.132	1.970.906	(125.774)	107
VI.	USTIAPEN-JARDUERETAKO DIRU-FLUXU POSITIBOAK FLUJOS POSITIVOS DE EFECTIVO DE LAS ACTIVIDADES DE EXPLOTACIÓN	1.989.938	1.298.544	691.394	65
GASTUAK GUZTIRA TOTAL GASTOS		4.722.056	3.722.199	999.857	79

Euro / Euros

DIRU-SARRERAK INGRESOS		AURREKONTUA PRESUPUESTO	EGINDAKOA REALIZADO	ALDEA DIFERENCIA	%
II.	USTIAPENENKO BESTELAKO DIRU-SARRERAK OTROS INGRESOS DE EXPLOTACIÓN	3.795.223	3.664.247	130.976	97
VI.	ORDAINTZEKO KONTUEN GEHIKETA ETA KOBRATZEKO KONTUEN GUTXITZE GARBIAK AUMENTO CUENTAS A PAGAR Y DISMINUCIÓN CUENTAS A COBRAR NETOS	926.833	57.952	868.881	(6)
DIRU-SARRERAK GUZTIRA TOTAL INGRESOS		4.722.056	3.722.199	999.857	79



VII. HEZKUNTZA
EDUCACIÓN





Unibasq

EGOERA BALANTZEA
BALANCE DE SITUACION

Euro / Euros

AKTIBOA ACTIVO	2017	ONDARE GARBIA ETA PASIBOA PATRIMONIO NETO Y PASIVO	2017
A) AKTIBO EZ-KORRIENTEA ACTIVO NO CORRIENTE	722.958	A) ONDARE GARBIA PATRIMONIO NETO	698.275
I. Ibilgetu ukiezina <i>Inmovilizado intangible</i>	69.464	A-1) Fondo propioak Fondos propios	596.232
5. Aplikazio informatikoak <i>Aplicaciones informáticas</i>	69.464	I. Fondo soziala <i>Fondo social</i>	721.286
II. Ibilgetu materiala <i>Inmovilizado material</i>	653.494	V. Aurreko ekitaldietako emaitzak <i>Resultados de ejercicios anteriores</i>	(95.336)
1. Lurrak eta eraikuntzak <i>Terrenos y construcciones</i>	620.304	2. (Aurreko ekitaldietako emaitza negatiboak) <i>(Resultados negativos de ejercicios anteriores)</i>	(95.336)
2. Instalazio teknikoak eta bestelako ibilgetu materiala <i>Instalaciones técnicas y otro inmovilizado material</i>	33.190	VII. Ekitaldiko emaitza <i>Resultado del ejercicio</i>	(29.718)
B) AKTIBO KORRIENTEA ACTIVO CORRIENTE	194.775	A-3) Jasotako diru-laguntzak, dohaintzak eta legatuak Subvenciones, donaciones y legados recibidos	102.043
VII. Diruzaintza eta bestelako aktibo likido baliokideak <i>Efectivo y otros activos líquidos equivalentes</i>	194.775	B) PASIBO EZ-KORRIENTEA PASIVO NO CORRIENTE	---
1. Diruzaintza <i>Tesorería</i>	194.775	C) PASIBO KORRIENTEA PASIVO CORRIENTE	219.458
		V. Merkataritza hartzekodunak eta ordaintzeko bestelako kontuak <i>Acreedores comerciales y otras cuentas a pagar</i>	207.843
		3. Hainbat hartzekodun <i>Acreedores varios</i>	41.805
		4. Pertsonala (ordaintzeko dauden ordainsariak) <i>Personal (remuneraciones pendientes de pago)</i>	4
		6. Administrazio Publikoekin bestelako zorrak <i>Otras deudas con las Administraciones Públicas</i>	166.034
		VI. Epe laburreko aldizkapenak <i>Periodificaciones a corto plazo</i>	11.615
AKTIBOA GUZTIRA (A+B) TOTAL ACTIVO (A+B)	917.733	ONDARE GARBIA ETA PASIBOA GUZTIRA (A+B+C) TOTAL PATRIMONIO NETO Y PASIVO (A+B+C)	917.733

Unibasq

GALDU-IRABAZIEN KONTUA
CUENTA DE PERDIDAS Y GANANCIAS

Euro / Euros

GALDU-IRABAZIEN KONTUA CUENTA DE PERDIDAS Y GANANCIAS		2017
A) ERAGIKETA JARRAITUAK OPERACIONES CONTINUADAS		
5. Zerga-sarrerak <i>Ingresos tributarios</i>		32.918
6. Ustiapeneko bestelako sarrerak <i>Otros ingresos de explotación</i>		1.252.949
b) Ekitaldiko emaitzara egotzitako ustiapeneko diru-laguntzak <i>Subvenciones de explotación incorporadas al resultado del ejercicio</i>		1.252.949
7. Pertsonal-gastuak <i>Gastos de personal</i>		(590.220)
a) Soldatak, lansariak eta antzekoak <i>Sueldos, salarios y asimilados</i>		(471.642)
b) Karga sozialak <i>Cargas sociales</i>		(118.578)
8. Ustiapeneko bestelako gastuak <i>Otros gastos de explotación</i>		(710.813)
a) Kanpoko zerbitzuak <i>Servicios exteriores</i>		(710.813)
9. Ibilgetuaren amortizazioa <i>Amortización del inmovilizado</i>		(53.017)
10. Ibilgetu ez-finantzarioko diru-laguntzen eta bestelakoen egozpena <i>Imputación de subvenciones de inmovilizado no financiero y otras</i>		38.592
A.1) USTIAPENKO EMAITZA (1+2+3+4+5+6+7+8+9+10+11+12+13+14+15) <i>RESULTADO DE EXPLOTACIÓN (1+2+3+4+5+6+7+8+9+10+11+12+13+14+15)</i>		(29.591)
19. Kanbio-diferentziak <i>Diferencias de cambio</i>		(127)
A.2) EMAITZA FINANTZARIOA (16+17+18+19+20+21) <i>RESULTADO FINANCIERO (16+17+18+19+20+21)</i>		(127)
A.3) ZERGA AURREKO EMAITZA (A.1+A.2) <i>RESULTADO ANTES DE IMPUESTOS (A.1+A.2)</i>		(29.718)
A.4) EKITALDIKO EMAITZA (A.3+22) <i>RESULTADO DEL EJERCICIO (A.3+22)</i>		(29.718)

Unibasq

EFECTIVO FLUXUEN EGOERA-ORRIA
ESTADO DE FLUJOS DE EFECTIVO

Euro / Euros

DIRU-FLUXUEN EGOERA-ORRIA ESTADO DE FLUJOS DE EFECTIVO	2017
A) USTIAPEN-JARDUERETAKO DIRU-FLUXUAK FLUJOS DE EFECTIVO DE LAS ACTIVIDADES DE EXPLOTACIÓN	
1. Ekitaldiko zerga aurreko emaitza <i>Resultado del ejercicio antes de impuestos</i>	(29.718)
2. Emaitzaren doikuntzak <i>Ajustes del resultado</i>	14.552
a) Ibilgetuaren amortizazioa (+) <i>Amortización del inmovilizado (+)</i>	53.017
d) Diru-laguntzen egozpena (-) <i>Imputación de subvenciones (-)</i>	(38.592)
i) Kanbio-diferentziak (+/-) <i>Diferencias de cambio (+/-)</i>	127
3. Kapital korrientearen aldaketak <i>Cambios en el capital corriente</i>	(30.787)
d) Hartzekodunak eta ordaintzeko bestelako kontuak (+/-) <i>Acreedores y otras cuentas a pagar (+/-)</i>	(42.402)
e) Bestelako pasibo korrienteak (+/-) <i>Otros pasivos corrientes (+/-)</i>	11.615
5. Ustiapen-jardueretako diru-fluxuak (+/-1+/-2+/-3+/-4) <i>Flujos de efectivo de las actividades de explotación (+/-1+/-2+/-3+/-4)</i>	(45.953)
B) INBERTSIO-JARDUERETAKO DIRU-FLUXUAK (+/-) FLUJOS DE EFECTIVO DE LAS ACTIVIDADES DE INVERSIÓN (+/-)	
6. Inbertsioen ordainketak (-) <i>Pagos por inversión (-)</i>	(53.118)
b) Ibilgetu ukiezina <i>Inmovilizado intangible</i>	(41.873)
c) Ibilgetu materiala <i>Inmovilizado material</i>	(11.245)
8. Inbertsio-jardueretako diru-fluxuak (7-6) <i>Flujos de efectivo de las actividades de inversión (7-6)</i>	(53.118)
C) FINANTZAKETA-JARDUERETAKO DIRU-FLUXUAK FLUJOS DE EFECTIVO DE LAS ACTIVIDADES DE FINANCIACIÓN	
9. Ondare-tresnen kobrantzak eta ordainketak <i>Cobros y pagos por instrumentos de patrimonio</i>	35.000
e) Jasotako diru-laguntzak, dohaintzak eta legatuak (+) <i>Subvenciones, donaciones y legados recibidos (+)</i>	35.000
12. Finantzaketa-jardueretako diru-fluxuak (+/-9+/-10-11) <i>Flujos de efectivo de las actividades de financiación (+/-9+/-10-11)</i>	35.000
D) KANBIO-TASEN ALDAKETEN ERAGINA EFECTO DE LAS VARIACIONES DE LOS TIPOS DE CAMBIO	(127)
E) ESKUDIRUAREN EDO BALIOKIDEEN GEHIKUNTZA/GUTXITZE GARBIA (+/-5+/-8+/-12+/-D) AUMENTO/DISMINUCIÓN NETA DEL EFECTIVO O EQUIVALENTES (+/-5+/-8+/-12+/-D)	(64.198)

Unibasq

EGINDAKOAREN KAPITAL AURREKONTUA
PRESUPUESTO DE CAPITAL REALIZADO

Euro / Euros

INBERTSIOAK INVERSIONES	AURREKONTUA PRESUPUESTO	EGINDAKOA REALIZADO	ALDEA DIFERENCIA	%
I. USTIAPEN-JARDUERETAKO DIRU-FLUXU NEGATIBOAK FLUJOS NEGATIVOS DE EFECTIVO DE LAS ACTIVIDADES DE EXPLOTACIÓN	-----	45.953	(45.953)	***
II. INBERTSIO UKIEZIN, MATERIAL, ONDASUN HIGIEZIN ETA BESTE BATZUEN GEHIKUNTZA AUMENTO DE INVERSIONES INTANGIBLES, MATERIALES, INMOBILIARIAS Y OTRAS	35.000	33.197	1.803	95
1. IBILGETU UKIEZINA INMOVILIZADO INTANGIBLE	24.000	23.351	649	97
2. IBILGETU MATERIALA INMOVILIZADO MATERIAL	11.000	9.846	1.154	90
IV. PASIBO FINANTZARIOKO TRESNEN GUTXITZEA (ITZULKETA ETA AMORTIZAZIOA) DISMINUCIÓN DE INSTRUMENTOS PASIVO FINANCIERO (DEVOLUCIÓN Y AMORTIZACIÓN)	-----	51.655	(51.655)	***
4. BESTELAKO ZORRAK OTRAS DEUDAS	-----	51.655	(51.655)	***
V. KANBIO-TASEN ALDAKETEN ERAGINA EFECTO DE LAS VARIACIONES DE LOS TIPOS DE CAMBIO	-----	127	(127)	***
INBERTSIOAK GUZTIRA TOTAL INVERSIONES	35.000	130.932	(95.932)	374

Euro / Euros

FINANTZAKETA FINANCIACION	AURREKONTUA PRESUPUESTO	EGINDAKOA REALIZADO	ALDEA DIFERENCIA	%
III. JASOKO DIREN TRANSFERENTZIAK, DIRU-LAGUNTZAK, DOHAINTZAK ETA LEGATUAK TRANSFERENCIAS, SUBVENCIONES, DONACIONES Y LEGADOS A RECIBIR	35.000	35.000	-----	100
V. PASIBO FINANTZARIOKO TRESNEN GEHIKUNTZA AUMENTO DE INSTRUMENTOS DE PASIVO FINANCIERO	-----	31.734	(31.734)	***
4. BESTELAKO ZORRAK OTRAS DEUDAS	-----	31.734	(31.734)	***
VII. ESKUDIRUAREN EDO BALIOKIDEEN GUTXITZE GARBIA DISMINUCIÓN NETA DEL EFECTIVO O EQUIVALENTES	-----	64.198	(64.198)	***
FINANTZAKETA GUZTIRA TOTAL FINANCIACIÓN	35.000	130.932	(95.932)	374

Unibasq

EGINDAKOAREN USTIAPEN AURREKONTUA
PRESUPUESTO DE EXPLOTACION REALIZADO

Euro / Euros

GASTUAK GASTOS	AURREKONTUA PRESUPUESTO	EGINDAKOA REALIZADO	ALDEA DIFERENCIA	%
I. PERTSONAL-GASTUAK GASTOS DE PERSONAL	592.794	590.220	2.574	100
1. SOLDATAK, LANSARIAK ETA ANTZEKOAK SUELDOS, SALARIOS Y ASIMILADOS	471.975	471.642	333	100
2. KARGA SOZIALAK ETA BESTE BATZUK CARGAS SOCIALES Y OTROS	120.819	118.578	2.241	98
II. FUNTZIONAMENDU-GASTUAK GASTOS DE FUNCIONAMIENTO	691.312	710.813	(19.501)	103
2. KANPOKO ZERBITZUAK SERVICIOS EXTERIORES	691.312	710.813	(19.501)	103
V. KOBRATZEKO KONTUEN GEHIKETA ETA ORDAINITZEKO KONTUEN GUTXITZE GARBIAK AUMENTO CUENTAS A COBRAR Y DISMINUCIÓN CUENTAS A PAGAR NETOS	----	30.787	(30.787)	***
GASTUAK GUZTIRA TOTAL GASTOS	1.284.106	1.331.820	(47.714)	104

Euro / Euros

DIRU-SARRERAK INGRESOS	AURREKONTUA PRESUPUESTO	EGINDAKOA REALIZADO	ALDEA DIFERENCIA	%
III. ZERGA BIDEZKO DIRU-SARRERAK INGRESOS TRIBUTARIOS	31.357	32.918	(1.561)	105
2. TASAK, PREZIO PUBLIKOAK ETA BESTE BATZUK TASAS, PRECIOS PUBLICOS Y OTROS	31.357	32.918	(1.561)	105
IV. USTIAPENENKO TRANSFERENTZIAK ETA DIRU-LAGUNTZAK TRANSFERENCIAS Y SUBVENCIONES DE EXPLOTACIÓN	1.252.749	1.252.949	(200)	100
VII. USTIAPEN-JARDUERETAKO DIRU-FLUXU NEGATIBOAK FLUJOS NEGATIVOS DE EFECTIVO DE LAS ACTIVIDADES DE EXPLOTACIÓN	----	45.953	(45.953)	***
DIRU-SARRERAK GUZTIRA TOTAL INGRESOS	1.284.106	1.331.820	(47.714)	104



Fundación MUSIKENE Fundazioa



Fundación MUSIKENE Fundazioa

EGOERA BALANTZEA
BALANCE DE SITUACION

Euro / Euros

AKTIBOA ACTIVO	2017	ONDARE GARBIA ETA PASIBOA PATRIMONIO NETO Y PASIVO	2017
A) AKTIBO EZ-KORRIENTEA ACTIVO NO CORRIENTE	1.934.754	A) ONDARE GARBIA PATRIMONIO NETO	2.271.538
I. Ibilgetu ukiezina <i>Inmovilizado intangible</i>	12.051	A-1) Fondo propioak Fondos propios	345.547
5. Aplikazio informatikoak <i>Aplicaciones informáticas</i>	12.051	I. Fundazio-zuzkidura <i>Dotación fundacional</i>	1.797.026
II. Ibilgetu materiala <i>Inmovilizado material</i>	1.922.703	V. Aurreko ekitaldietako emaitzak <i>Resultados de ejercicios anteriores</i>	(1.548.366)
2. Instalazio teknikoak eta bestelako ibilgetu materiala <i>Instalaciones técnicas y otro inmovilizado material</i>	1.922.703	1. Gaineratitokoa <i>Remanente</i>	3.188.468
B) AKTIBO KORRIENTEA ACTIVO CORRIENTE	1.400.191	2. (Aurreko ekitaldietako emaitza negatiboak) <i>(Resultados negativos de ejercicios anteriores)</i>	(4.736.834)
III. Merkataritza zordunak eta kobratzeko bestelako kontuak <i>Deudores comerciales y otras cuentas a cobrar</i>	329.461	VII. Ekitaldiko emaitza <i>Resultado del ejercicio</i>	96.887
1. Bezeroak, salmentengatik eta zerbitzu-emateengatik <i>Clientes por ventas y prestaciones de servicios</i>	218.896	A-3) Jasotako diru-laguntzak, dohaintzak eta legatuak Subvenciones, donaciones y legados recibidos	1.925.991
4. Pertsonala <i>Personal</i>	357	B) PASIBO EZ-KORRIENTEA PASIVO NO CORRIENTE	----
6. Administrazio Publikoekin bestelako hartzeokak <i>Otros créditos con las Administraciones Públicas</i>	110.208	C) PASIBO KORRIENTEA PASIVO CORRIENTE	1.063.407
VI. Epe laburreko aldizkapenak <i>Periodificaciones a corto plazo</i>	14.069	III. Epe laburreko zorrak <i>Deudas a corto plazo</i>	63.843
VII. Diruzaintza eta bestelako aktibo likido baliokideak <i>Efectivo y otros activos líquidos equivalentes</i>	1.056.661	5. Bestelako pasibo finantzarioak <i>Otros pasivos financieros</i>	63.843
1. Diruzaintza <i>Tesorería</i>	1.056.661	V. Merkataritza hartzekodunak eta ordaintzeko bestelako kontuak <i>Acreedores comerciales y otras cuentas a pagar</i>	590.525
		1. Hornitzaileak <i>Proveedores</i>	3.526
		3. Hainbat hartzekodun <i>Acreedores varios</i>	65.096
		4. Pertsonala (ordaintzeko dauden ordainsariak) <i>Personal (remuneraciones pendientes de pago)</i>	618
		6. Administrazio Publikoekin bestelako zorrak <i>Otras deudas con las Administraciones Públicas</i>	521.285
		VI. Epe laburreko aldizkapenak <i>Periodificaciones a corto plazo</i>	409.039
AKTIBOA GUZTIRA (A+B) TOTAL ACTIVO (A+B)	3.334.945	ONDARE GARBIA ETA PASIBOA GUZTIRA (A+B+C) TOTAL PATRIMONIO NETO Y PASIVO (A+B+C)	3.334.945

Fundación MUSIKENE Fundazioa

GALDU-IRABAZIEN KONTUA
CUENTA DE PERDIDAS Y GANANCIAS

Euro / Euros

GALDU-IRABAZIEN KONTUA CUENTA DE PERDIDAS Y GANANCIAS		2017
A) ERAGIKETA JARRAITUAK OPERACIONES CONTINUADAS		
1. Negoio-zifraren zenbateko garbia <i>Importe neto de la cifra de negocios</i>		508.384
b) Zerbitzu-emateak <i>Prestaciones de servicios</i>		508.384
6. Ustiapeneko bestelako sarrerak Otros ingresos de explotación		9.063.734
a) Sarrera osagarriak eta kudeaketa arrunteko beste batzuk <i>Ingresos accesorios y otros de gestión corriente</i>		121.725
b) Ekitaldiko emaitzara egotzitako ustiapeneko diru-laguntzak <i>Subvenciones de explotación incorporadas al resultado del ejercicio</i>		8.942.009
7. Pertsonal-gastuak Gastos de personal		(8.789.924)
a) Soldadak, lansariak eta antzekoak <i>Sueldos, salarios y asimilados</i>		(6.908.422)
b) Karga sozialak <i>Cargas sociales</i>		(1.881.502)
8. Ustiapeneko bestelako gastuak Otros gastos de explotación		(685.307)
a) Kanpoko zerbitzuak <i>Servicios exteriores</i>		(685.307)
9. Ibilgetuaren amortizazioa Amortización del inmovilizado		(147.000)
10. Ibilgetu ez-finantzarioko diru-laguntzen eta bestelakoen egozpena Imputación de subvenciones de inmovilizado no financiero y otras		147.000
A.1) USTIAPENKO EMAITZA (1+2+3+4+5+6+7+8+9+10+11+12+13+14+15) RESULTADO DE EXPLOTACIÓN (1+2+3+4+5+6+7+8+9+10+11+12+13+14+15)		96.887
A.2) EMAITZA FINANTZARIOA (16+17+18+19+20+21) RESULTADO FINANCIERO (16+17+18+19+20+21)		----
A.3) ZERGA AURREKO EMAITZA (A.1+A.2) RESULTADO ANTES DE IMPUESTOS (A.1+A.2)		96.887
A.4) EKITALDIKO EMAITZA (A.3+22) RESULTADO DEL EJERCICIO (A.3+22)		96.887

Fundación MUSIKENE Fundazioa

EFECTIVO FLUXUEN EGOERA-ORRIA
ESTADO DE FLUJOS DE EFECTIVO

Euro / Euros

DIRU-FLUXUEN EGOERA-ORRIA ESTADO DE FLUJOS DE EFECTIVO	2017
A) USTIAPEN-JARDUERETAKO DIRU-FLUXUAK FLUJOS DE EFECTIVO DE LAS ACTIVIDADES DE EXPLOTACIÓN	
1. Ekitaldiko zerga aurreko emaitza <i>Resultado del ejercicio antes de impuestos</i>	96.887
2. Emaitzaren doikuntzak <i>Ajustes del resultado</i>	----
a) Ibilgetuaren amortizazioa (+) <i>Amortización del inmovilizado (+)</i>	147.000
d) Diru-laguntzen egozpena (-) <i>Imputación de subvenciones (-)</i>	(147.000)
3. Kapital korrientearen aldaketak <i>Cambios en el capital corriente</i>	(34.153)
b) Zordunak eta kobratzeko bestelako kontuak (+/-) <i>Deudores y otras cuentas a cobrar(+/-)</i>	(131.012)
c) Bestelako aktibo korrienteak (+/-) <i>Otros activos corrientes (+/-)</i>	1.097
d) Hartzekodunak eta ordaintzeko bestelako kontuak (+/-) <i>Acreedores y otras cuentas a pagar (+/-)</i>	(9.035)
e) Bestelako pasibo korrienteak (+/-) <i>Otros pasivos corrientes (+/-)</i>	104.797
5. Ustiapen-jardueretako diru-fluxuak (+/-1+/-2+/-3+/-4) <i>Flujos de efectivo de las actividades de explotación (+/-1+/-2+/-3+/-4)</i>	62.734
B) INBERTSIO-JARDUERETAKO DIRU-FLUXUAK (+/-) FLUJOS DE EFECTIVO DE LAS ACTIVIDADES DE INVERSIÓN (+/-)	
6. Inbertsioen ordainketak (-) <i>Pagos por inversión (-)</i>	(827.751)
b) Ibilgetu ukiezina <i>Inmovilizado intangible</i>	(9.332)
c) Ibilgetu materiala <i>Inmovilizado material</i>	(818.419)
8. Inbertsio-jardueretako diru-fluxuak (7-6) <i>Flujos de efectivo de las actividades de inversión (7-6)</i>	(827.751)
C) FINANTZAKETA-JARDUERETAKO DIRU-FLUXUAK FLUJOS DE EFECTIVO DE LAS ACTIVIDADES DE FINANCIACIÓN	
9. Ondare-tresnen kobrantzak eta ordainketak <i>Cobros y pagos por instrumentos de patrimonio</i>	31.308
e) Jasotako diru-laguntzak, dohaintzak eta legatuak (+) <i>Subvenciones, donaciones y legados recibidos (+)</i>	31.308
10. Pasibo finantzarioko tresnen kobrantzak eta ordainketak <i>Cobros y pagos por instrumentos de pasivo financiero</i>	762
a) Jaulkipena <i>Emisión</i>	762
5 Bestelako zorrak (+) <i>Otras deudas (+)</i>	762
12. Finantzaketa-jardueretako diru-fluxuak (+/-9+/-10-11) <i>Flujos de efectivo de las actividades de financiación (+/-9+/-10-11)</i>	32.070
D) KANBIO-TASEN ALDAKETEN ERAGINA EFECTO DE LAS VARIACIONES DE LOS TIPOS DE CAMBIO	----
E) ESKUDIRUAREN EDO BALIOKIDEEN GEHIKUNTZA/GUTXITZE GARBIA (+/-5+/-8+/-12+/-D) AUMENTO/DISMINUCIÓN NETA DEL EFECTIVO O EQUIVALENTES (+/-5+/-8+/-12+/-D)	(732.947)

Fundación MUSIKENE Fundazioa

EGINDAKOAREN KAPITAL AURREKONTUA
PRESUPUESTO DE CAPITAL REALIZADO

Euro / Euros

INBERTSIOAK INVERSIONES	AURREKONTUA PRESUPUESTO	EGINDAKOA REALIZADO	ALDEA DIFERENCIA	%
II. INBERTSIO UKIEZIN, MATERIAL, ONDASUN HIGIEZIN ETA BESTE BATZUEN GEHIKUNTZA AUMENTO DE INVERSIONES INTANGIBLES, MATERIALES, INMOBILIARIAS Y OTRAS	730.322	631.998	98.324	87
1. IBILGETU UKIEZINA INMOVILIZADO INTANGIBLE	3.375	9.332	(5.957)	277
2. IBILGETU MATERIALA INMOVILIZADO MATERIAL	726.947	622.666	104.281	86
IV. PASIBO FINANTZARIOKO TRESNEN GUTXITZEA (ITZULKETA ETA AMORTIZAZIOA) DISMINUCIÓN DE INSTRUMENTOS PASIVO FINANCIERO (DEVOLUCIÓN Y AMORTIZACIÓN)	-----	195.753	(195.753)	***
4. BESTELAKO ZORRAK OTRAS DEUDAS	-----	195.753	(195.753)	***
INBERTSIOAK GUZTIRA TOTAL INVERSIONES	730.322	827.751	(97.429)	113

Euro / Euros

FINANTZAKETA FINANCIACION	AURREKONTUA PRESUPUESTO	EGINDAKOA REALIZADO	ALDEA DIFERENCIA	%
I. USTIAPEN-JARDUERETAKO DIRU-FLUXU POSITIBOAK FLUJOS POSITIVOS DE EFECTIVO DE LAS ACTIVIDADES DE EXPLOTACIÓN	-----	62.734	(62.734)	***
III. JASOKO DIREN TRANSFERENTZIAK, DIRU-LAGUNTZAK, DOHAINTZAK ETA LEGATUAK TRANSFERENCIAS, SUBVENCIONES, DONACIONES Y LEGADOS A RECIBIR	91.308	31.308	60.000	34
V. PASIBO FINANTZARIOKO TRESNEN GEHIKUNTZA AUMENTO DE INSTRUMENTOS DE PASIVO FINANCIERO	-----	762	(762)	***
4. BESTELAKO ZORRAK OTRAS DEUDAS	-----	762	(762)	***
VII. ESKUDIRUAREN EDO BALIOKIDEEN GUTXITZE GARBIA DISMINUCIÓN NETA DEL EFECTIVO O EQUIVALENTES	639.014	732.947	(93.933)	(115)
FINANTZAKETA GUZTIRA TOTAL FINANCIACIÓN	730.322	827.751	(97.429)	113

Fundación MUSIKENE Fundazioa





EGINDAKOAREN USTIAPEN AURREKONTUA
PRESUPUESTO DE EXPLOTACION REALIZADO

Euro / Euros




GASTUAK GASTOS	AURREKONTUA PRESUPUESTO	EGINDAKOA REALIZADO	ALDEA DIFERENCIA	%
I. PERTSONAL-GASTUAK GASTOS DE PERSONAL	8.790.672	8.789.924	748	100
1. SOLDATAK, LANSARIAK ETA ANTZEKOAK SUELDOS, SALARIOS Y ASIMILADOS	6.847.560	6.908.422	(60.862)	101
2. KARGA SOZIALAK ETA BESTE BATZUK CARGAS SOCIALES Y OTROS	1.943.112	1.881.502	61.610	97
II. FUNTZIONAMENDU-GASTUAK GASTOS DE FUNCIONAMIENTO	672.536	685.307	(12.771)	102
2. KANPOKO ZERBITZUAK SERVICIOS EXTERIORES	672.536	685.307	(12.771)	102
V. KOBRATZEKO KONTUEN GEHIKETA ETA ORDAINTEZKO KONTUEN GUTXITZE GARBIAK AUMENTO CUENTAS A COBRAR Y DISMINUCIÓN CUENTAS A PAGAR NETOS	----	34.153	(34.153)	***
VI. USTIAPEN-JARDUERETAKO DIRU-FLUXU POSITIBOAK FLUJOS POSITIVOS DE EFECTIVO DE LAS ACTIVIDADES DE EXPLOTACIÓN	----	62.734	(62.734)	***
GASTUAK GUZTIRA TOTAL GASTOS	9.463.208	9.572.118	(108.910)	101

Euro / Euros

DIRU-SARRERAK INGRESOS	AURREKONTUA PRESUPUESTO	EGINDAKOA REALIZADO	ALDEA DIFERENCIA	%
I. NEGOZIO-ZIFRAREN ZENBATEKO GARBIA IMPORTE NETO DE LA CIFRA DE NEGOCIOS	518.000	508.384	9.616	98
2. ZERBITZU-EMATEAK PRESTACIONES DE SERVICIOS	518.000	508.384	9.616	98
II. USTIAPENENKO BESTELAKO DIRU-SARRERAK OTROS INGRESOS DE EXPLOTACIÓN	96.000	121.725	(25.725)	127
IV. USTIAPENENKO TRANSFERENTZIAK ETA DIRU-LAGUNTZAK TRANSFERENCIAS Y SUBVENCIONES DE EXPLOTACIÓN	8.849.208	8.942.009	(92.801)	101
DIRU-SARRERAK GUZTIRA TOTAL INGRESOS	9.463.208	9.572.118	(108.910)	101



VIII. OSASUNA
SALUD





**Osakidetza-Servicio Vasco de Salud ata partaidetzako Baltzu
Publikoak**

***Osakidetza-Servicio Vasco de Salud y las Sociedades
Públicas participadas***





Osakidetza – Servicio Vasco de Salud



Osakidetzeta-Servicio Vasco de Salud

EGOERA BALANTZEA
BALANCE DE SITUACION

Euro / Euros

AKTIBOA ACTIVO	2017	ONDARE GARBIA ETA PASIBOA PATRIMONIO NETO Y PASIVO	2017
A) AKTIBO EZ-KORRIENTEA ACTIVO NO CORRIENTE	968.674.441	A) ONDARE GARBIA PATRIMONIO NETO	1.003.564.091
I. Ibilgetu ukiezina <i>Inmovilizado intangible</i>	7.469.759	A-1) Fondo propioak Fondos propios	45.424.507
5. Aplikazio informatikoak <i>Aplicaciones informáticas</i>	7.469.759	I. Fondo soziala <i>Fondo social</i>	18.490.166
II. Ibilgetu materiala <i>Inmovilizado material</i>	954.674.679	V. Aurreko ekitaldietako emaitzak <i>Resultados de ejercicios anteriores</i>	26.934.341
1. Lurrak eta eraikuntzak <i>Terrenos y construcciones</i>	798.233.626	1. Gaineratikoa <i>Remanente</i>	50.590.078
2. Instalazio teknikoak eta bestelako ibilgetu materiala <i>Instalaciones técnicas y otro inmovilizado material</i>	100.201.747	2. (Aurreko ekitaldietako emaitza negatiboak) <i>(Resultados negativos de ejercicios anteriores)</i>	(23.655.737)
3. Ekoizpen-bidean den ibilgetua eta aurrerakinak <i>Inmovilizado en curso y anticipos</i>	56.239.306	A-3) Jasotako diru-laguntzak, dohaintzak eta legatuak Subvenciones, donaciones y legados recibidos	958.139.584
IV. Taldeko enpresetan eta elkartuetan epe luzeko inbertsioak <i>Inversiones empresas del grupo y asociadas a largo plazo</i>	4.352.495	B) PASIBO EZ-KORRIENTEA PASIVO NO CORRIENTE	13.472.294
1. Ondare-tresnak <i>Instrumentos de patrimonio</i>	4.352.495	I. Epe luzeko hornidurak <i>Provisiones a largo plazo</i>	1.620.889
V. Epe luzeko finantza inbertsioak <i>Inversiones financieras a largo plazo</i>	2.177.508	4. Bestelako hornidurak <i>Otras provisiones</i>	1.620.889
2. Hirugarrenei emandako kredituak <i>Créditos a terceros</i>	2.177.111	II. Epe luzeko zorrak <i>Deudas a largo plazo</i>	11.851.405
5. Bestelako aktibo finantzarioak <i>Otros activos financieros</i>	397	5. Bestelako pasibo finantzarioak <i>Otros pasivos financieros</i>	11.851.405
B) AKTIBO KORRIENTEA ACTIVO CORRIENTE	323.467.649	C) PASIBO KORRIENTEA PASIVO CORRIENTE	275.105.705
II. Izakinak <i>Existencias</i>	46.129.193	III. Epe laburreko zorrak <i>Deudas a corto plazo</i>	12.899.386
1. Merkataritzakoak <i>Comerciales</i>	20.839.578	5. Bestelako pasibo finantzarioak <i>Otros pasivos financieros</i>	12.899.386
2. Lehengaiak eta bestelako hornikuntzak <i>Materias primas y otros aprovisionamientos</i>	25.289.615	V. Merkataritza hartzekodunak eta ordaintzeko bestelako kontuak <i>Acreedores comerciales y otras cuentas a pagar</i>	261.936.710
III. Merkataritza zordunak eta kobratzeko bestelako kontuak <i>Deudores comerciales y otras cuentas a cobrar</i>	200.045.323	1. Hornitzaileak <i>Proveedores</i>	122.432.229
1. Bezeroak, salmentengatik eta zerbitzu-emeategatik <i>Clientes por ventas y prestaciones de servicios</i>	5.838.702	2. Hornitzaileak, taldeko enpresak eta elkartuak <i>Proveedores, empresas del grupo y asociadas</i>	1.111.585
2. Bezeroak, taldeko enpresak eta elkartuak <i>Clientes, empresas del grupo y asociadas</i>	191.605.652	3. Hainbat hartzekodun <i>Acreedores varios</i>	1.477.804
3. Hainbat zordun <i>Deudores varios</i>	1.213.731	4. Pertsonala (ordaintzeko dauden ordainsariak) <i>Personal (remuneraciones pendientes de pago)</i>	2.436.817
4. Pertsonala <i>Personal</i>	1.068.290	6. Administrazio Publikoekin bestelako zorrak <i>Otras deudas con las Administraciones Públicas</i>	134.478.275
6. Administrazio Publikoekin bestelako hartzeak <i>Otros créditos con las Administraciones Públicas</i>	318.948	VI. Epe laburreko aldizkapenak <i>Periodificaciones a corto plazo</i>	269.609
V. Epe laburreko finantza-inbertsioak <i>Inversiones financieras a corto plazo</i>	391.579		
5. Bestelako aktibo finantzarioak <i>Otros activos financieros</i>	391.579		
VI. Epe laburreko aldizkapenak <i>Periodificaciones a corto plazo</i>	1.098.946		
VII. Diruzaintza eta bestelako aktibo likido baliokideak <i>Efectivo y otros activos líquidos equivalentes</i>	75.802.608		
1. Diruzaintza <i>Tesorería</i>	2.607.759		
2. Bestelako aktibo likido baliokideak <i>Otros activos líquidos equivalentes</i>	73.194.849		
AKTIBOA GUZTIRA (A+B) TOTAL ACTIVO (A+B)	1.292.142.090	ONDARE GARBIA ETA PASIBOA GUZTIRA (A+B+C) TOTAL PATRIMONIO NETO Y PASIVO (A+B+C)	1.292.142.090

Osakidetza-Servicio Vasco de Salud

GALDU-IRABAZIEN KONTUA
CUENTA DE PERDIDAS Y GANANCIAS

Euro / Euros

GALDU-IRABAZIEN KONTUA CUENTA DE PERDIDAS Y GANANCIAS		2017
A) ERAGIKETA JARRAITUAK		
OPERACIONES CONTINUADAS		
1. Negozio-zifren zenbateko garbia		2.705.001.572
<i>Importe neto de la cifra de negocios</i>		
b) Zerbitzu-emateak		2.705.001.572
<i>Prestaciones de servicios</i>		
4. Hornikuntzak		(710.062.166)
Aprovisionamientos		
a) Salgaien kontsumoa		(285.300.000)
<i>Consumo de mercaderías</i>		
b) Lehengaien eta bestelako material kontsumigarrien kontsumoa		(301.816.533)
<i>Consumo de materias primas y otras materias consumibles</i>		
c) Beste enpresa batzuek egindako lanak		(123.331.896)
<i>Trabajos realizados por otras empresas</i>		
d) Salgaien, lehengaien eta bestelako hornikuntzen narriadura		386.263
<i>Deterioro de mercaderías, materias primas y otros aprovisionamientos</i>		
6. Ustiapeneko bestelako sarrerak		26.520.857
Otros ingresos de explotación		
a) Sarrera osagarriak eta kudeaketa arrunteko beste batzuk		25.210.861
<i>Ingresos accesorios y otros de gestión corriente</i>		
b) Ekitaldiko emaitzara egotzitako ustiapeneko diru-laguntzak		1.309.996
<i>Subvenciones de explotación incorporadas al resultado del ejercicio</i>		
7. Pertsonal-gastuak		(1.858.597.383)
Gastos de personal		
a) Soldatak, lansariak eta antzekoak		(1.479.609.621)
<i>Sueldos, salarios y asimilados</i>		
b) Karga sozialak		(378.987.762)
<i>Cargas sociales</i>		
8. Ustiapeneko bestelako gastuak		(160.726.229)
Otros gastos de explotación		
a) Kanpoko zerbitzuak		(157.823.717)
<i>Servicios exteriores</i>		
b) Tributuak		(491.388)
<i>Tributos</i>		
c) Merkataritza eragiketako galerak, narriadurak eta hornidura-aldaketak		(2.263.820)
<i>Pérdidas, deterioro y variación provisiones por oper. comerciales</i>		
d) Kudeaketa arrunteko bestelako gastuak		(147.304)
<i>Otros gastos de gestión corriente</i>		
9. Ibilgetuaren amortizazioa		(49.352.159)
Amortización del inmovilizado		
10. Ibilgetu ez-finantzarioko diru-laguntzen eta bestelakoen egozpena		49.552.676
Imputación de subvenciones de inmovilizado no financiero y otras		
12. Ibilgetuaren narriadura eta inorenganatzearen emaitza		(250.432)
Deterioro y resultado por enajenación del inmovilizado		
b) Inorenganatzearen eta bestelakoen emaitzak		(250.432)
<i>Resultados por enajenaciones y otras</i>		
13. Entitateak emandako diru-laguntzak eta egindako transferentziak		(1.797.419)
Subvenciones concedidas y transferencias realizadas por la entidad		
A.1) USTIAPENKO EMAITZA (1+2+3+4+5+6+7+8+9+10+11+12+13+14+15)		289.317
RESULTADO DE EXPLOTACIÓN (1+2+3+4+5+6+7+8+9+10+11+12+13+14+15)		
16. Sarrera finantzarioak		4.798
Ingresos financieros		
b) Balore negoziagarrien eta bestelako finantza-tresnen sarrerak		4.798
<i>De valores negociables y otros instrumentos financieros</i>		
b2) Hirugarren enpresetakoak		4.798
<i>De terceros</i>		

Euro / Euros

GALDU-IRABAZIEN KONTUA CUENTA DE PERDIDAS Y GANANCIAS	2017
17. Gastu finantzarioak Gastos financieros	(293.598)
b) Hirugarrenetikiko zorrenak <i>Por deudas con terceros</i>	(293.598)
19. Kanbio-diferentziak Diferencias de cambio	(517)
A.2) EMAITZA FINANTZARIOA (16+17+18+19+20+21) RESULTADO FINANCIERO (16+17+18+19+20+21)	(289.317)
A.3) ZERGA AURREKO EMAITZA (A.1+A.2) RESULTADO ANTES DE IMPUESTOS (A.1+A.2)	----
A.4) EKITALDIKO EMAITZA (A.3+22) RESULTADO DEL EJERCICIO (A.3+22)	----

Osakidetza-Servicio Vasco de Salud

EFEKTIBO FLUXUEN EGOERA-ORRIA
ESTADO DE FLUJOS DE EFECTIVO

Euro / Euros

DIRU-FLUXUEN EGOERA-ORRIA ESTADO DE FLUJOS DE EFECTIVO	2017
A) USTIAPEN-JARDUERETAKO DIRU-FLUXUAK FLUJOS DE EFECTIVO DE LAS ACTIVIDADES DE EXPLOTACIÓN	
1. Ekitaldiko zerga aurreko emaitza Resultado del ejercicio antes de impuestos	----
2. Emaitzaren doikuntzak Ajustes del resultado	2.785.109
a) Ibilgetuaren amortizazioa (+) Amortización del inmovilizado (+)	49.352.159
b) Narriaduragatik egindako balio-zuzenketak (+/-) Correcciones valorativas por deterioro (+/-)	1.877.557
c) Hornidura-aldaketak (+/-) Variación de provisiones (+/-)	568.320
d) Diru-laguntzen egozpena (-) Imputación de subvenciones (-)	(49.552.676)
e) Ibilgetuaren bajen eta inorengatzen emaitzak (+/-) Resultados por bajas y enajenaciones del inmovilizado (+/-)	250.432
g) Sarrera finantzarioak (-) Ingresos financieros (-)	(4.798)
h) Gastu finantzarioak (+) Gastos financieros (+)	293.598
i) Kanbio-diferentziak (+/-) Diferencias de cambio (+/-)	517
3. Kapital korrientearen aldaketak Cambios en el capital corriente	(13.517.454)
a) Izakinak (+/-) Existencias (+/-)	4.929.376
b) Zordunak eta kobratzeko bestelako kontuak (+/-) Deudores y otras cuentas a cobrar (+/-)	(17.598.952)
c) Bestelako aktibo korrienteak (+/-) Otros activos corrientes (+/-)	(24.578)
d) Hartzekodunak eta ordaintzeko bestelako kontuak (+/-) Acreedores y otras cuentas a pagar (+/-)	(852.616)
e) Bestelako pasibo korrienteak (+/-) Otros pasivos corrientes (+/-)	29.316
4. Ustiapen-jardueretako bestelako diru-fluxuak (+/-) Otros flujos de efectivo de las actividades de explotación (+/-)	(750.971)
a) Interesen ordainketa (-) Pagos de intereses (-)	(293.598)
c) Interes-kobrantzak (+) Cobros de intereses (+)	4.798
e) Bestelako ordainketak (kobrantzak) (-/+) Otros pagos (cobros) (-/+)	(462.171)
5. Ustiapen-jardueretako diru-fluxuak (+/--1+/-2+/-3+/-4) Flujos de efectivo de las actividades de explotación (+/--1+/-2+/-3+/-4)	(11.483.316)
B) INBERTSIO-JARDUERETAKO DIRU-FLUXUAK (+/-) FLUJOS DE EFECTIVO DE LAS ACTIVIDADES DE INVERSIÓN (+/-)	
6. Inbertsioen ordainketak (-) Pagos por inversión (-)	(64.311.872)
b) Ibilgetu ukiezina Inmovilizado intangible	(3.060.285)

Euro / Euros

DIRU-FLUXUEN EGOERA-ORRIA ESTADO DE FLUJOS DE EFECTIVO	2017
c) Ibilgetu materiala <i>Inmovilizado material</i>	(60.066.633)
e) Bestelako aktibo finantzarioak <i>Otros activos financieros</i>	(1.184.954)
7. Desinbertsioen kobrantzak (+) Cobros por desinversiones (+)	1.630.994
c) Ibilgetu materiala <i>Inmovilizado material</i>	222.929
e) Bestelako aktibo finantzarioak <i>Otros activos financieros</i>	1.408.065
8. Inbertsio-jardueretako diru-fluxuak (7-6) Flujos de efectivo de las actividades de inversión (7-6)	(62.680.878)
C) FINANTZAKETA-JARDUERETAKO DIRU-FLUXUAK FLUJOS DE EFECTIVO DE LAS ACTIVIDADES DE FINANCIACIÓN	
9. Ondare-tresnen kobrantzak eta ordainketak Cobros y pagos por instrumentos de patrimonio	62.846.746
e) Jasotako diru-laguntzak, dohaintzak eta legatuak (+) <i>Subvenciones, donaciones y legados recibidos (+)</i>	62.846.746
10. Pasibo finantzarioko tresnen kobrantzak eta ordainketak Cobros y pagos por instrumentos de pasivo financiero	(18.006.569)
a) Jaulkipena <i>Emisión</i>	1.447.887
5 Bestelako zorrak (+) <i>Otras deudas (+)</i>	1.447.887
b) Itzulketak eta amortizazioak <i>Devolución y amortización de</i>	(19.454.456)
5 Bestelako zorrak (-) <i>Otras deudas (-)</i>	(19.454.456)
12. Finantzaketa-jardueretako diru-fluxuak (+/-9+/-10-11) Flujos de efectivo de las actividades de financiación (+/-9+/-10-11)	44.840.177
D) KANBIO-TASEN ALDAKETEN ERAGINA EFECTO DE LAS VARIACIONES DE LOS TIPOS DE CAMBIO	(517)
E) ESKUDIRUAREN EDO BALIOKIDEEN GEHIKUNTZA/GUTXITZE GARBIA (+/-5+/-8+/-12+/-D) AUMENTO/DISMINUCIÓN NETA DEL EFECTIVO O EQUIVALENTES (+/-5+/-8+/-12+/-D)	(29.324.534)

Osakidetza-Servicio Vasco de Salud

EGINDAKOAREN KAPITAL AURREKONTUA
PRESUPUESTO DE CAPITAL REALIZADO

Euro / Euros

INBERTSIOAK INVERSIONES	AURREKONTUA PRESUPUESTO	EGINDAKOA REALIZADO	ALDEA DIFERENCIA	%
I. USTIAPEN-JARDUERETAKO DIRU-FLUXU NEGATIBOAK FLUJOS NEGATIVOS DE EFECTIVO DE LAS ACTIVIDADES DE EXPLOTACIÓN	-----	11.483.316	(11.483.316)	***
II. INBERTSIO UKIEZIN, MATERIAL, ONDASUN HIGIEZIN ETA BESTE BATZUEN GEHIKUNTZA AUMENTO DE INVERSIONES INTANGIBLES, MATERIALES, INMOBILIARIAS Y OTRAS	63.014.996	63.126.918	(111.922)	100
1. IBILGETU UKIEZINA INMOVILIZADO INTANGIBLE	4.501.600	3.061.455	1.440.145	68
2. IBILGETU MATERIALA INMOVILIZADO MATERIAL	58.513.396	60.065.463	(1.552.067)	103
III. FINANTZA-INBERTSIOEN GEHIKUNTZA ETA ONDARE-TRESNEN GUTXITZEA AUMENTO DE INVERSIONES FINANCIERAS Y DISMINUCIÓN DE INSTRUMENTOS PATRIMONIO	3.475.250	1.184.954	2.290.296	34
2. BESTELAKO FINANTZA-INBERTSIOAK OTRAS INVERSIONES FINANCIERAS	3.475.250	1.184.954	2.290.296	34
IV. PASIBO FINANTZARIOKO TRESNEN GUTXITZEA (ITZULKETA ETA AMORTIZAZIOA) DISMINUCIÓN DE INSTRUMENTOS PASIVO FINANCIERO (DEVOLUCIÓN Y AMORTIZACIÓN)	-----	19.454.456	(19.454.456)	***
4. BESTELAKO ZORRAK OTRAS DEUDAS	-----	19.454.456	(19.454.456)	***
V. KANBIO-TASEN ALDAKETEN ERAGINA EFECTO DE LAS VARIACIONES DE LOS TIPOS DE CAMBIO	-----	517	(517)	***
INBERTSIOAK GUZTIRA TOTAL INVERSIONES	66.490.246	95.250.161	(28.759.915)	143

Euro / Euros

FINANTZAKETA FINANCIACION	AURREKONTUA PRESUPUESTO	EGINDAKOA REALIZADO	ALDEA DIFERENCIA	%
II. INBERTSIO UKIEZIN, MATERIAL, HIGIEZIN ETA BESTE BATZUEN GUTXITZEA DISMINUCIÓN DE INVERSIONES INTANGIBLES, MATERIALES, INMOBILIARIAS Y OTRAS	-----	222.929	(222.929)	***
2. IBILGETU MATERIALA INMOVILIZADO MATERIAL	-----	222.929	(222.929)	***
III. JASOKO DIREN TRANSFERENTZIAK, DIRU-LAGUNTZAK, DOHAINTZAK ETA LEGATUAK TRANSFERENCIAS, SUBVENCIONES, DONACIONES Y LEGADOS A RECIBIR	63.004.647	62.846.746	157.901	100
IV. ONDARE-TRESNEN GEHIKUNTZA ETA FINANTZA-INBERTSIOEN GUTXITZEA AUMENTO DE INSTRUMENTOS PATRIMONIO Y DISMINUCIÓN DE INVERSIONES FINANCIERAS	3.475.250	1.408.065	2.067.185	41
4. BESTELAKO FINANTZA-INBERTSIOAK OTRAS INVERSIONES FINANCIERAS	3.475.250	1.408.065	2.067.185	41
V. PASIBO FINANTZARIOKO TRESNEN GEHIKUNTZA AUMENTO DE INSTRUMENTOS DE PASIVO FINANCIERO	-----	1.447.887	(1.447.887)	***
4. BESTELAKO ZORRAK OTRAS DEUDAS	-----	1.447.887	(1.447.887)	***
VII. ESKUDIRUAREN EDO BALIOKIDEEN GUTXITZE GARBIA DISMINUCIÓN NETA DEL EFECTIVO O EQUIVALENTES	10.349	29.324.534	(29.314.185)	***
FINANTZAKETA GUZTIRA TOTAL FINANCIACIÓN	66.490.246	95.250.161	(28.759.915)	143

Osakidetzeta-Servicio Vasco de Salud


EGINDAKOAREN USTIAPEN AURREKONTUA
PRESUPUESTO DE EXPLOTACION REALIZADO

Euro / Euros

GASTUAK GASTOS	AURREKONTUA PRESUPUESTO	EGINDAKOA REALIZADO	ALDEA DIFERENCIA	%
I. PERTSONAL-GASTUAK GASTOS DE PERSONAL	1.858.553.290	1.858.597.383	(44.093)	100
1. SOLDATAK, LANSARIAK ETA ANTZEKOAK SUELDOS, SALARIOS Y ASIMILADOS	1.479.263.580	1.479.609.621	(346.041)	100
2. KARGA SOZIALAK ETA BESTE BATZUK CARGAS SOCIALES Y OTROS	379.289.710	378.987.762	301.948	100
II. FUNTZIONAMENDU-GASTUAK GASTOS DE FUNCIONAMIENTO	865.437.403	864.869.546	567.857	100
1. HORNIKUNTZAK APROVISIONAMIENTOS	706.933.719	706.407.137	526.582	100
2. KANPOKO ZERBITZUAK SERVICIOS EXTERIORES	157.993.376	157.823.717	169.659	100
3. TRIBUTUAK TRIBUTOS	510.308	491.388	18.920	96
4. KUDEAKETA ARRUNTEKO BESTELAKO GASTUAK OTROS GASTOS DE GESTIÓN CORRIENTE	----	147.304	(147.304)	***
III. GASTU FINANTZARIOAK GASTOS FINANCIEROS	136.966	293.598	(156.632)	214
2. HIRUGARRENEKIKO ZORRENAK POR DEUDAS CON TERCEROS	136.966	293.598	(156.632)	214
IV. ENTITATEAK EMANGO DITUEN DIRU-LAGUNTZAK ETA EGINGO DITUEN TRANSFERENTZIAK SUBVENCIONES A CONCEDER Y TRANSFERENCIAS A REALIZAR POR LA ENTIDAD	6.084.772	1.797.419	4.287.353	30
V. KOBRATZEKO KONTUEN GEHIKETA ETA ORDAINTZEKO KONTUEN GUTXITZE GARBIAK AUMENTO CUENTAS A COBRAR Y DISMINUCIÓN CUENTAS A PAGAR NETOS	----	18.446.852	(18.446.852)	***
GASTUAK GUZTIRA TOTAL GASTOS	2.730.212.431	2.744.004.798	(13.792.367)	101

Euro / Euros

DIRU-SARRERAK INGRESOS	AURREKONTUA PRESUPUESTO	EGINDAKOA REALIZADO	ALDEA DIFERENCIA	%
I. NEGOZIO-ZIFRAREN ZENBATEKO GARBIA IMPORTE NETO DE LA CIFRA DE NEGOCIOS	2.699.113.139	2.705.001.572	(5.888.433)	100
2. ZERBITZU-EMATEAK PRESTACIONES DE SERVICIOS	2.699.113.139	2.705.001.572	(5.888.433)	100
II. USTIAPENENKO BESTELAKO DIRU-SARRERAK OTROS INGRESOS DE EXPLOTACIÓN	29.863.043	26.205.116	3.657.927	88
IV. USTIAPENENKO TRANSFERENTZIAK ETA DIRU-LAGUNTZAK TRANSFERENCIAS Y SUBVENCIONES DE EXPLOTACIÓN	1.236.249	1.309.996	(73.747)	106
V. SARRERA FINANTZARIOAK INGRESOS FINANCIEROS	----	4.798	(4.798)	***
2. BALORE NEGOZIAGARRI ETA BESTELAKO FINANTZA-TRESNENAK DE VALORES NEGOCIABLES Y OTROS INSTRUMENTOS FINANCIEROS	----	4.798	(4.798)	***
VII. USTIAPEN-JARDUERETAKO DIRU-FLUXU NEGATIBOAK FLUJOS NEGATIVOS DE EFECTIVO DE LAS ACTIVIDADES DE EXPLOTACIÓN	----	11.483.316	(11.483.316)	***
DIRU-SARRERAK GUZTIRA TOTAL INGRESOS	2.730.212.431	2.744.004.798	(13.792.367)	101



OSATEK, S. A.

EGOERA BALANTZEA
BALANCE DE SITUACION

Euro / Euros

AKTIBOA ACTIVO	2017	ONDARE GARBIA ETA PASIBOA PATRIMONIO NETO Y PASIVO	2017
A) AKTIBO EZ-KORRIENTEA ACTIVO NO CORRIENTE	7.082.668	A) ONDARE GARBIA PATRIMONIO NETO	9.907.780
I. Ibilgetu ukiezina <i>Inmovilizado intangible</i>	32.559	A-1) Fondo propioak Fondos propios	8.940.128
5. Aplikazio informatikoak <i>Aplicaciones informáticas</i>	32.559	I. Kapitala <i>Capital</i>	3.123.000
II. Ibilgetu materiala <i>Inmovilizado material</i>	7.040.161	1. Kapital eskrituratua <i>Capital escriturado</i>	3.123.000
1. Lurak eta eraikuntzak <i>Terrenos y construcciones</i>	763.005	III. Erreserbak <i>Reservas</i>	5.728.648
2. Instalazio teknikoak eta bestelako ibilgetu materiala <i>Instalaciones técnicas y otro inmovilizado material</i>	6.277.156	1. Lege- eta estatutu-erreserbak <i>Legal y estatutarias</i>	672.200
V. Epe luze finantza inbertsioak <i>Inversiones financieras a largo plazo</i>	9.948	2. Bestelako erreserbak <i>Otras reservas</i>	5.056.448
2. Hirugarrenei emandako kredituak <i>Créditos a terceros</i>	9.948	VII. Ekitaldiko emaitza <i>Resultado del ejercicio</i>	88.480
B) AKTIBO KORRIENTEA ACTIVO CORRIENTE	8.468.557	A-3) Jasotako diru-laguntzak, dohaintzak eta legatuak Subvenciones, donaciones y legados recibidos	967.652
II. Izakinak <i>Existencias</i>	1.551	B) PASIBO EZ-KORRIENTEA PASIVO NO CORRIENTE	466.457
6. Hornitzaileei emandako aurrerakinak <i>Anticipos a proveedores</i>	1.551	IV. Zerga geroratu pasiboak <i>Pasivos por impuesto diferido</i>	466.457
III. Merkataritza zordunak eta kobratzeko bestelako kontuak <i>Deudores comerciales y otras cuentas a cobrar</i>	4.545.556	C) PASIBO KORRIENTEA PASIVO CORRIENTE	5.176.988
1. Bezeroak, salmentengatik eta zerbitzu-emeategatik <i>Clientes por ventas y prestaciones de servicios</i>	10.855	III. Epe laburreko zorrak <i>Deudas a corto plazo</i>	1.683.460
2. Bezeroak, taldeko enpresak eta elkartuak <i>Cilentes, empresas del grupo y asociadas</i>	4.504.339	5. Bestelako pasibo finantzarioak <i>Otros pasivos financieros</i>	1.683.460
4. Pertsonala <i>Personal</i>	30.362	V. Merkataritza hartzekodunak eta ordaintzeko bestelako kontuak <i>Acreedores comerciales y otras cuentas a pagar</i>	3.493.528
VI. Epe laburreko aldizkapenak <i>Periodificaciones a corto plazo</i>	655.857	1. Hornitzaileak <i>Proveedores</i>	39.475
VII. Diruzaintza eta bestelako aktibo likido baliokideak <i>Efectivo y otros activos líquidos equivalentes</i>	3.265.593	2. Hornitzaileak, taldeko enpresak eta elkartuak <i>Proveedores, empresas del grupo y asociadas</i>	815.555
1. Diruzaintza <i>Tesorería</i>	3.265.593	3. Hainbat hartzekodun <i>Acreedores varios</i>	868.728
		4. Pertsonala (ordaintzeko dauden ordainsariak) <i>Personal (remuneraciones pendientes de pago)</i>	859.733
		6. Administrazio Publikoekin bestelako zorrak <i>Otras deudas con las Administraciones Públicas</i>	635.993
		7. Bezeroek emandako aurrerakinak <i>Anticipos de clientes</i>	274.044
AKTIBOA GUZTIRA (A+B) TOTAL ACTIVO (A+B)	15.551.225	ONDARE GARBIA ETA PASIBOA GUZTIRA (A+B+C) TOTAL PATRIMONIO NETO Y PASIVO (A+B+C)	15.551.225

OSATEK, S. A.

GALDU-IRABAZIEN KONTUA
CUENTA DE PERDIDAS Y GANANCIAS

Euro / Euros

GALDU-IRABAZIEN KONTUA CUENTA DE PERDIDAS Y GANANCIAS		2017
A) ERAGIKETA JARRAITUAK OPERACIONES CONTINUADAS		
1. Negoio-zifraren zenbateko garbia Importe neto de la cifra de negocios		25.579.263
b) Zerbitzu-emateak Prestaciones de servicios		25.579.263
4. Hornikuntzak Aprovisionamientos		(685.973)
b) Lehengaien eta bestelako material kontsumigarrien kontsumoa Consumo de materias primas y otras materias consumibles		(685.973)
6. Ustiapeneko bestelako sarrerak Otros ingresos de explotación		58.471
a) Sarrera osagarriak eta kudeaketa arrunteko beste batzuk Ingresos accesorios y otros de gestión corriente		39.276
b) Ekitaldiko emaitzara egotzitako ustiapeneko diru-laguntzak Subvenciones de explotación incorporadas al resultado del ejercicio		19.195
7. Pertsonal-gastuak Gastos de personal		(14.074.621)
a) Soldatak, lansariak eta antzekoak Sueldos, salarios y asimilados		(11.742.255)
b) Karga sozialak Cargas sociales		(2.332.366)
8. Ustiapeneko bestelako gastuak Otros gastos de explotación		(9.529.112)
a) Kanpoko zerbitzuak Servicios exteriores		(9.500.704)
b) Tributuak Tributos		(17.527)
d) Kudeaketa arrunteko bestelako gastuak Otros gastos de gestión corriente		(10.881)
9. Ibilgetuaren amortizazioa Amortización del inmovilizado		(1.498.887)
10. Ibilgetu ez-finantzarioko diru-laguntzen eta bestelakoen egozpena Imputación de subvenciones de inmovilizado no financiero y otras		212.612
15. Bestelako emaitzak Otros resultados		34.538
A.1) USTIAPENEO EMAITZA (1+2+3+4+5+6+7+8+9+10+11+12+13+14+15) RESULTADO DE EXPLOTACIÓN (1+2+3+4+5+6+7+8+9+10+11+12+13+14+15)		96.291
16. Sarrera finantzarioak Ingresos financieros		68
b) Balore negoziagarrien eta bestelako finantza-tresnen sarrerak De valores negociables y otros instrumentos financieros		68
b2) Hirugarren enpresetakoak De terceros		68
17. Gastu finantzarioak Gastos financieros		(7.879)
b) Hirugarrenetikozorrenak Por deudas con terceros		(7.879)
A.2) EMAITZA FINANTZARIOA (16+17+18+19+20+21) RESULTADO FINANCIERO (16+17+18+19+20+21)		(7.811)
A.3) ZERGA AURREKO EMAITZA (A.1+A.2) RESULTADO ANTES DE IMPUESTOS (A.1+A.2)		88.480
A.4) EKITALDIKO EMAITZA (A.3+22) RESULTADO DEL EJERCICIO (A.3+22)		88.480

OSATEK, S. A.

EFEKTIBO FLUXUEN EGOERA-ORRIA
ESTADO DE FLUJOS DE EFECTIVO

Euro / Euros

DIRU-FLUXUEN EGOERA-ORRIA ESTADO DE FLUJOS DE EFECTIVO	2017
A) USTIAPEN-JARDUERETAKO DIRU-FLUXUAK FLUJOS DE EFECTIVO DE LAS ACTIVIDADES DE EXPLOTACIÓN	
1. Ekitaldiko zerga aurreko emaitza <i>Resultado del ejercicio antes de impuestos</i>	88.480
2. Emaitzaren doikuntzak <i>Ajustes del resultado</i>	1.274.891
a) Ibilgetuaren amortizazioa (+) <i>Amortización del inmovilizado (+)</i>	1.498.887
d) Diru-laguntzen egozpena (-) <i>Imputación de subvenciones (-)</i>	(231.807)
g) Sarrera finantzarioak (-) <i>Ingresos financieros (-)</i>	(68)
h) Gastu finantzarioak (+) <i>Gastos financieros (+)</i>	7.879
3. Kapital korrientearen aldaketak <i>Cambios en el capital corriente</i>	(833.060)
b) Zordunak eta kobratzeko bestelako kontuak (+/-) <i>Deudores y otras cuentas a cobrar (+/-)</i>	(1.215.141)
d) Hartzekodunak eta ordaintzeko bestelako kontuak (+/-) <i>Acreedores y otras cuentas a pagar (+/-)</i>	382.081
4. Ustiapen-jardueretako bestelako diru-fluxuak (+/-) <i>Otros flujos de efectivo de las actividades de explotación (+/-)</i>	(7.811)
a) Interesen ordainketa (-) <i>Pagos de intereses (-)</i>	(7.879)
c) Interes-kobrantzak (+) <i>Cobros de intereses (+)</i>	68
5. Ustiapen-jardueretako diru-fluxuak (+/--1+/-2+/-3+/-4) <i>Flujos de efectivo de las actividades de explotación (+/--1+/-2+/-3+/-4)</i>	522.500
B) INBERTSIO-JARDUERETAKO DIRU-FLUXUAK (+/-) FLUJOS DE EFECTIVO DE LAS ACTIVIDADES DE INVERSIÓN (+/-)	
6. Inbertsioen ordainketak (-) <i>Pagos por inversión (-)</i>	(148.140)
c) Ibilgetu materiala <i>Inmovilizado material</i>	(129.057)
e) Bestelako aktibo finantzarioak <i>Otros activos financieros</i>	(19.083)
8. Inbertsio-jardueretako diru-fluxuak (7-6) <i>Flujos de efectivo de las actividades de inversión (7-6)</i>	(148.140)
C) FINANTZAKETA-JARDUERETAKO DIRU-FLUXUAK FLUJOS DE EFECTIVO DE LAS ACTIVIDADES DE FINANCIACIÓN	
12. Finantzaketa-jardueretako diru-fluxuak (+/--9+/-10-11) <i>Flujos de efectivo de las actividades de financiación (+/--9+/-10-11)</i>	----
D) KANBIO-TASEN ALDAKETEN ERAGINA EFECTO DE LAS VARIACIONES DE LOS TIPOS DE CAMBIO	----
E) ESKUDIRUAREN EDO BALIOKIDEEN GEHIKUNTZA/GUTXITZE GARBIA (+/-5+/-8+/-12+/-D) AUMENTO/DISMINUCIÓN NETA DEL EFECTIVO O EQUIVALENTES (+/-5+/-8+/-12+/-D)	374.360

OSATEK, S. A.

EGINDAKOAREN KAPITAL AURREKONTUA
PRESUPUESTO DE CAPITAL REALIZADO

Euro / Euros

INBERTSIOAK INVERSIONES	AURREKONTUA PRESUPUESTO	EGINDAKOA REALIZADO	ALDEA DIFERENCIA	%
II. INBERTSIO UKIEZIN, MATERIAL, ONDASUN HIGIEZIN ETA BESTE BATZUEN GEHIKUNTZA AUMENTO DE INVERSIONES INTANGIBLES, MATERIALES, INMOBILIARIAS Y OTRAS	1.723.000	1.719.310	3.690	100
1. IBILGETU UKIEZINA INMOVILIZADO INTANGIBLE	80.000	-----	80.000	0
2. IBILGETU MATERIALA INMOVILIZADO MATERIAL	1.643.000	1.719.310	(76.310)	105
III. FINANTZA-INBERTSIOEN GEHIKUNTZA ETA ONDARE-TRESNEN GUTXITZEA AUMENTO DE INVERSIONES FINANCIERAS Y DISMINUCIÓN DE INSTRUMENTOS PATRIMONIO	20.000	19.083	917	95
2. BESTELAKO FINANTZA-INBERTSIOAK OTRAS INVERSIONES FINANCIERAS	20.000	19.083	917	95
VI. ESKUDIRUAREN EDO BALIOKIDEEN GEHIKUNTZA GARBIA AUMENTO NETO DEL EFECTIVO O EQUIVALENTES	-----	374.360	(374.360)	***
INBERTSIOAK GUZTIRA TOTAL INVERSIONES	1.743.000	2.112.753	(369.753)	121

Euro / Euros

FINANTZAKETA FINANCIACION	AURREKONTUA PRESUPUESTO	EGINDAKOA REALIZADO	ALDEA DIFERENCIA	%
I. USTIAPEN-JARDUERETAKO DIRU-FLUXU POSITIBOAK FLUJOS POSITIVOS DE EFECTIVO DE LAS ACTIVIDADES DE EXPLOTACIÓN	1.743.000	522.500	1.220.500	(30)
II. INBERTSIO UKIEZIN, MATERIAL, HIGIEZIN ETA BESTE BATZUEN GUTXITZEA DISMINUCIÓN DE INVERSIONES INTANGIBLES, MATERIALES, INMOBILIARIAS Y OTRAS	-----	-----	-----	***
V. PASIBO FINANTZARIOKO TRESNEN GEHIKUNTZA AUMENTO DE INSTRUMENTOS DE PASIVO FINANCIERO	-----	1.590.253	(1.590.253)	***
4. BESTELAKO ZORRAK OTRAS DEUDAS	-----	1.590.253	(1.590.253)	***
FINANTZAKETA GUZTIRA TOTAL FINANCIACIÓN	1.743.000	2.112.753	(369.753)	121

OSATEK, S. A.

EGINDAKOAREN USTIAPEN AURREKONTUA
PRESUPUESTO DE EXPLOTACION REALIZADO

Euro / Euros


GASTUAK GASTOS	AURREKONTUA PRESUPUESTO	EGINDAKOA REALIZADO	ALDEA DIFERENCIA	%
I. PERTSONAL-GASTUAK GASTOS DE PERSONAL	14.094.621	14.074.621	20.000	100
1. SOLDATAK, LANSARIAK ETA ANTZEKOAK SUELDOS, SALARIOS Y ASIMILADOS	11.762.255	11.742.255	20.000	100
2. KARGA SOZIALAK ETA BESTE BATZUK CARGAS SOCIALES Y OTROS	2.332.366	2.332.366	-----	100
II. FUNTZIONAMENDU-GASTUAK GASTOS DE FUNCIONAMIENTO	10.217.009	10.215.085	1.924	100
1. HORNIKUNTZAK APROVISIONAMIENTOS	738.595	685.973	52.622	93
2. KANPOKO ZERBITZUAK SERVICIOS EXTERIORES	9.461.430	9.500.704	(39.274)	100
3. TRIBUTUAK TRIBUTOS	16.856	17.527	(671)	104
4. KUDEAKETA ARRUNTEKO BESTELAKO GASTUAK OTROS GASTOS DE GESTIÓN CORRIENTE	128	10.881	(10.753)	***
III. GASTU FINANTZARIOAK GASTOS FINANCIEROS	6.356	7.879	(1.523)	124
2. HIRUGARRENEKIKO ZORRENAK POR DEUDAS CON TERCEROS	6.356	7.879	(1.523)	124
V. KOBRATZEKO KONTUEN GEHIKETA ETA ORDAINTEKO KONTUEN GUTXITZE GARBIAK AUMENTO CUENTAS A COBRAR Y DISMINUCIÓN CUENTAS A PAGAR NETOS	-----	833.060	(833.060)	***
VI. USTIAPEN-JARDUERETAKO DIRU-FLUXU POSITIBOAK FLUJOS POSITIVOS DE EFECTIVO DE LAS ACTIVIDADES DE EXPLOTACIÓN	1.743.000	522.500	1.220.500	30
GASTUAK GUZTIRA TOTAL GASTOS	26.060.986	25.653.145	407.841	98

Euro / Euros

DIRU-SARRERAK INGRESOS	AURREKONTUA PRESUPUESTO	EGINDAKOA REALIZADO	ALDEA DIFERENCIA	%
I. NEGOZIO-ZIFRAREN ZENBATEKO GARBIA IMPORTE NETO DE LA CIFRA DE NEGOCIOS	26.060.986	25.579.263	481.723	98
2. ZERBITZU-EMATEAK PRESTACIONES DE SERVICIOS	26.060.986	25.579.263	481.723	98
II. USTIAPENENKO BESTELAKO DIRU-SARRERAK OTROS INGRESOS DE EXPLOTACIÓN	-----	73.814	(73.814)	***
V. SARRERA FINANTZARIOAK INGRESOS FINANCIEROS	-----	68	(68)	***
2. BALORE NEGOZIAGARRI ETA BESTELAKO FINANTZA-TRESNENAK DE VALORES NEGOCIABLES Y OTROS INSTRUMENTOS FINANCIEROS	-----	68	(68)	***
DIRU-SARRERAK GUZTIRA TOTAL INGRESOS	26.060.986	25.653.145	407.841	98



Fundación Vasca BIO Euskal Fundazioa



Fundación Vasca BIO Euskal Fundazioa

EGOERA BALANTZEA
BALANCE DE SITUACION

Euro / Euros

AKTIBOA ACTIVO	2017	ONDARE GARBIA ETA PASIBOA PATRIMONIO NETO Y PASIVO	2017
A) AKTIBO EZ-KORRIENTEA ACTIVO NO CORRIENTE	4.448.694	A) ONDARE GARBIA PATRIMONIO NETO	4.911.245
I. Ibilgetu ukiezina <i>Inmovilizado intangible</i>	19.948	A-1) Fondo propioak Fondos propios	512.344
5. Aplikazio informatikoak <i>Aplicaciones informáticas</i>	19.948	I. Fundazio-zuzkidura <i>Dotación fundacional</i>	597.367
II. Ibilgetu materiala <i>Inmovilizado material</i>	4.428.736	V. Aurreko ekitaldietako emaitzak <i>Resultados de ejercicios anteriores</i>	(85.023)
1. Lurrak eta eraikuntzak <i>Terrenos y construcciones</i>	4.312.507	2. (Aurreko ekitaldietako emaitza negatiboak) <i>(Resultados negativos de ejercicios anteriores)</i>	(85.023)
2. Instalazio teknikoak eta bestelako ibilgetu materiala <i>Instalaciones técnicas y otro inmovilizado material</i>	116.229	A-3) Jasotako diru-laguntzak, dohaintzak eta legatuak Subvenciones, donaciones y legados recibidos	4.398.901
V. Epe luzeko finantza inbertsioak <i>Inversiones financieras a largo plazo</i>	10	B) PASIBO EZ-KORRIENTEA PASIVO NO CORRIENTE	10.838
1. Ondare-tresnak <i>Instrumentos de patrimonio</i>	10	I. Epe luzeko hornidurak <i>Provisiones a largo plazo</i>	10.838
B) AKTIBO KORRIENTEA ACTIVO CORRIENTE	10.568.225	4. Bestelako hornidurak <i>Otras provisiones</i>	10.838
III. Merkataritza zordunak eta kobratzeko bestelako kontuak <i>Deudores comerciales y otras cuentas a cobrar</i>	799.935	C) PASIBO KORRIENTEA PASIVO CORRIENTE	10.094.836
1. Bezeroak, salmentengatik eta zerbitzu-emateengatik <i>Cilentes por ventas y prestaciones de servicios</i>	311.518	II. Epe laburreko hornidurak <i>Provisiones a corto plazo</i>	275.139
3. Hainbat zordun <i>Deudores varios</i>	428.181	V. Merkataritza hartzekodunak eta ordaintzeko bestelako kontuak <i>Acreedores comerciales y otras cuentas a pagar</i>	9.819.697
4. Pertsonala <i>Personal</i>	11.945	1. Hornitzaileak <i>Proveedores</i>	178.646
6. Administrazio Publikoekin bestelako hartzeak <i>Otros créditos con las Administraciones Públicas</i>	48.291	3. Hainbat hartzekodun <i>Acreedores varios</i>	88.960
V. Epe laburreko finantza-inbertsioak <i>Inversiones financieras a corto plazo</i>	271.000	6. Administrazio Publikoekin bestelako zorrak <i>Otras deudas con las Administraciones Públicas</i>	561.692
5. Bestelako aktibo finantzarioak <i>Otros activos financieros</i>	271.000	7. Bezeroek emandako aurrerakinak <i>Anticipos de clientes</i>	8.990.399
VII. Diruzaintza eta bestelako aktibo likido baliokideak <i>Efectivo y otros activos líquidos equivalentes</i>	9.497.290		
1. Diruzaintza <i>Tesorería</i>	9.497.290		
AKTIBOA GUZTIRA (A+B) TOTAL ACTIVO (A+B)	15.016.919	ONDARE GARBIA ETA PASIBOA GUZTIRA (A+B+C) TOTAL PATRIMONIO NETO Y PASIVO (A+B+C)	15.016.919

Fundación Vasca BIO Euskal Fundazioa

GALDU-IRABAZIEN KONTUA
CUENTA DE PERDIDAS Y GANANCIAS

Euro / Euros

GALDU-IRABAZIEN KONTUA CUENTA DE PERDIDAS Y GANANCIAS		2017
A) ERAGIKETA JARRAITUAK OPERACIONES CONTINUADAS		
1. Negoio-zifraren zenbateko garbia <i>Importe neto de la cifra de negocios</i>		269.498
b) Zerbitzu-emateak <i>Prestaciones de servicios</i>		269.498
4. Hornikuntzak Aprovisionamientos		(421.157)
b) Lehengaien eta bestelako material kontsumigarrien kontsumoa <i>Consumo de materias primas y otras materias consumibles</i>		(421.157)
6. Ustiapeneko bestelako sarrerak Otros ingresos de explotación		7.040.208
b) Ekitaldiko emaitzara egotzitako ustiapeneko diru-laguntzak <i>Subvenciones de explotación incorporadas al resultado del ejercicio</i>		7.040.208
7. Pertsonal-gastuak Gastos de personal		(4.054.128)
a) Soldatak, lansariak eta antzekoak <i>Sueldos, salarios y asimilados</i>		(3.196.104)
b) Karga sozialak <i>Cargas sociales</i>		(858.024)
8. Ustiapeneko bestelako gastuak Otros gastos de explotación		(2.236.870)
a) Kanpoko zerbitzuak <i>Servicios exteriores</i>		(2.236.870)
9. Ibilgetuaren amortizazioa Amortización del inmovilizado		(460.858)
10. Ibilgetu ez-finantzarioko diru-laguntzen eta bestelakoen egozpena <i>Imputación de subvenciones de inmovilizado no financiero y otras</i>		460.858
13. Entitateak emandako diru-laguntzak eta egindako transferentziak <i>Subvenciones concedidas y transferencias realizadas por la entidad</i>		(576.553)
A.1) USTIAPENEO EMAITZA (1+2+3+4+5+6+7+8+9+10+11+12+13+14+15) RESULTADO DE EXPLOTACIÓN (1+2+3+4+5+6+7+8+9+10+11+12+13+14+15)		20.998
17. Gastu finantzarioak Gastos financieros		(20.998)
b) Hirugarrenetikozorrenak <i>Por deudas con terceros</i>		(20.998)
A.2) EMAITZA FINANTZARIOA (16+17+18+19+20+21) RESULTADO FINANCIERO (16+17+18+19+20+21)		(20.998)
A.3) ZERGA AURREKO EMAITZA (A.1+A.2) RESULTADO ANTES DE IMPUESTOS (A.1+A.2)		----
A.4) EKITALDIKO EMAITZA (A.3+22) RESULTADO DEL EJERCICIO (A.3+22)		----

Fundación Vasca BIO Euskal Fundazioa

EFECTIVO FLUXUEN EGOERA-ORRIA
ESTADO DE FLUJOS DE EFECTIVO

Euro / Euros

DIRU-FLUXUEN EGOERA-ORRIA ESTADO DE FLUJOS DE EFECTIVO	2017
A) USTIAPEN-JARDUERETAKO DIRU-FLUXUAK FLUJOS DE EFECTIVO DE LAS ACTIVIDADES DE EXPLOTACIÓN	
1. Ekitaldiko zerga aurreko emaitza <i>Resultado del ejercicio antes de impuestos</i>	----
2. Emaitzaren doikuntzak <i>Ajustes del resultado</i>	20.998
a) Ibilgetuaren amortizazioa (+) <i>Amortización del inmovilizado (+)</i>	460.858
d) Diru-laguntzen egozpena (-) <i>Imputación de subvenciones (-)</i>	(460.858)
h) Gastu finantzarioak (+) <i>Gastos financieros (+)</i>	20.998
3. Kapital korrientearen aldaketak <i>Cambios en el capital corriente</i>	302.742
b) Zordunak eta kobratzeko bestelako kontuak (+/-) <i>Deudores y otras cuentas a cobrar(+/-)</i>	1.453.176
d) Hartzekodunak eta ordaintzeko bestelako kontuak (+/-) <i>Acreedores y otras cuentas a pagar (+/-)</i>	(1.150.434)
4. Ustiapen-jardueretako bestelako diru-fluxuak (+/-) <i>Otros flujos de efectivo de las actividades de explotación (+/-)</i>	(20.998)
a) Interesen ordainketa (-) <i>Pagos de intereses (-)</i>	(20.998)
5. Ustiapen-jardueretako diru-fluxuak (+/--1+/-2+/-3+/-4) <i>Flujos de efectivo de las actividades de explotación (+/--1+/-2+/-3+/-4)</i>	302.742
B) INBERTSIO-JARDUERETAKO DIRU-FLUXUAK (+/-) FLUJOS DE EFECTIVO DE LAS ACTIVIDADES DE INVERSIÓN (+/-)	
6. Inbertsioen ordainketak (-) <i>Pagos por inversión (-)</i>	(147.523)
b) Ibilgetu ukiezina <i>Inmovilizado intangible</i>	(2.670)
c) Ibilgetu materiala <i>Inmovilizado material</i>	(144.853)
8. Inbertsio-jardueretako diru-fluxuak (7-6) <i>Flujos de efectivo de las actividades de inversión (7-6)</i>	(147.523)
C) FINANTZAKETA-JARDUERETAKO DIRU-FLUXUAK FLUJOS DE EFECTIVO DE LAS ACTIVIDADES DE FINANCIACIÓN	
9. Ondare-tresnen kobrantzak eta ordainketak <i>Cobros y pagos por instrumentos de patrimonio</i>	102.527
e) Jasotako diru-laguntzak, dohaintzak eta legatuak (+) <i>Subvenciones, donaciones y legados recibidos (+)</i>	102.527
12. Finantzaketa-jardueretako diru-fluxuak (+/--9+/-10-11) <i>Flujos de efectivo de las actividades de financiación (+/--9+/-10-11)</i>	102.527
D) KANBIO-TASEN ALDAKETEN ERAGINA EFECTO DE LAS VARIACIONES DE LOS TIPOS DE CAMBIO	----
E) ESKUDIRUAREN EDO BALIOKIDEEN GEHIKUNTZA/GUTXITZE GARBIA (+/--5+/--8+/--12+/--D) AUMENTO/DISMINUCIÓN NETA DEL EFECTIVO O EQUIVALENTES (+/--5+/--8+/--12+/--D)	257.746

Fundación Vasca BIO Euskal Fundazioa

EGINDAKOAREN KAPITAL AURREKONTUA
PRESUPUESTO DE CAPITAL REALIZADO

Euro / Euros

INBERTSIOAK INVERSIONES	AURREKONTUA PRESUPUESTO	EGINDAKOA REALIZADO	ALDEA DIFERENCIA	%
II. INBERTSIO UKIEZIN, MATERIAL, ONDASUN HIGIEZIN ETA BESTE BATZUEN GEHIKUNTZA AUMENTO DE INVERSIONES INTANGIBLES, MATERIALES, INMOBILIARIAS Y OTRAS	302.100	102.527	199.573	34
1. IBILGETU UKIEZINA INMOVILIZADO INTANGIBLE	94.380	2.670	91.710	3
2. IBILGETU MATERIALA INMOVILIZADO MATERIAL	207.720	99.857	107.863	48
IV. PASIBO FINANTZARIOKO TRESNEN GUTXITZEA (ITZULKETA ETA AMORTIZAZIOA) DISMINUCIÓN DE INSTRUMENTOS PASIVO FINANCIERO (DEVOLUCIÓN Y AMORTIZACIÓN)	----	44.996	(44.996)	***
4. BESTELAKO ZORRAK OTRAS DEUDAS	----	44.996	(44.996)	***
VI. ESKUDIRUAREN EDO BALIOKIDEEN GEHIKUNTZA GARBIA AUMENTO NETO DEL EFECTIVO O EQUIVALENTES	----	257.746	(257.746)	***
INBERTSIOAK GUZTIRA TOTAL INVERSIONES	302.100	405.269	(103.169)	134

Euro / Euros

FINANTZAKETA FINANCIACION	AURREKONTUA PRESUPUESTO	EGINDAKOA REALIZADO	ALDEA DIFERENCIA	%
I. USTIAPEN-JARDUERETAKO DIRU-FLUXU POSITIBOAK FLUJOS POSITIVOS DE EFECTIVO DE LAS ACTIVIDADES DE EXPLOTACIÓN	----	302.742	(302.742)	***
III. JASOKO DIREN TRANSFERENTZIAK, DIRU-LAGUNTZAK, DOHAINTZAK ETA LEGATUAK TRANSFERENCIAS, SUBVENCIONES, DONACIONES Y LEGADOS A RECIBIR	302.100	102.527	199.573	34
FINANTZAKETA GUZTIRA TOTAL FINANCIACIÓN	302.100	405.269	(103.169)	134

Fundación Vasca BIO Euskal Fundazioa


EGINDAKOAREN USTIAPEN AURREKONTUA
PRESUPUESTO DE EXPLOTACION REALIZADO

Euro / Euros

GASTUAK GASTOS	AURREKONTUA PRESUPUESTO	EGINDAKOA REALIZADO	ALDEA DIFERENCIA	%
I. PERTSONAL-GASTUAK GASTOS DE PERSONAL	5.290.579	4.054.128	1.236.451	77
1. SOLDATAK, LANSARIAK ETA ANTZEKOAK SUELDOS, SALARIOS Y ASIMILADOS	4.024.469	3.196.104	828.365	79
2. KARGA SOZIALAK ETA BESTE BATZUK CARGAS SOCIALES Y OTROS	1.266.110	858.024	408.086	68
II. FUNTZIONAMENDU-GASTUAK GASTOS DE FUNCIONAMIENTO	3.446.347	2.658.027	788.320	77
1. HORNIKUNTZAK APROVISIONAMIENTOS	690.672	421.157	269.515	61
2. KANPOKO ZERBITZUAK SERVICIOS EXTERIORES	2.755.675	2.236.870	518.805	81
III. GASTU FINANTZARIOAK GASTOS FINANCIEROS	13.800	20.998	(7.198)	152
2. HIRUGARRENEKIKO ZORRENAK POR DEUDAS CON TERCEROS	13.800	20.998	(7.198)	152
IV. ENTITATEAK EMANGO DITUEN DIRU-LAGUNTZAK ETA EGINGO DITUEN TRANSFERENTZIAK SUBVENCIONES A CONCEDER Y TRANSFERENCIAS A REALIZAR POR LA ENTIDAD	730.731	576.553	154.178	79
VI. USTIAPEN-JARDUERETAKO DIRU-FLUXU POSITIBOAK FLUJOS POSITIVOS DE EFECTIVO DE LAS ACTIVIDADES DE EXPLOTACIÓN	----	302.742	(302.742)	***
GASTUAK GUZTIRA TOTAL GASTOS	9.481.457	7.612.448	1.869.009	80

Euro / Euros

DIRU-SARRERAK INGRESOS	AURREKONTUA PRESUPUESTO	EGINDAKOA REALIZADO	ALDEA DIFERENCIA	%
I. NEGOZIO-ZIFRAREN ZENBATEKO GARBIA IMPORTE NETO DE LA CIFRA DE NEGOCIOS	289.538	269.498	20.040	93
2. ZERBITZU-EMATEAK PRESTACIONES DE SERVICIOS	289.538	269.498	20.040	93
II. USTIAPENENKO BESTELAKO DIRU-SARRERAK OTROS INGRESOS DE EXPLOTACIÓN	3.000	----	3.000	0
IV. USTIAPENENKO TRANSFERENTZIAK ETA DIRU-LAGUNTZAK TRANSFERENCIAS Y SUBVENCIONES DE EXPLOTACIÓN	9.188.919	7.040.208	2.148.711	77
VI. ORDAINTEKO KONTUEN GEHIKETA ETA KOBRATZEKO KONTUEN GUTXITZE GARBIAK AUMENTO CUENTAS A PAGAR Y DISMINUCIÓN CUENTAS A COBRAR NETOS	----	302.742	(302.742)	***
DIRU-SARRERAK GUZTIRA TOTAL INGRESOS	9.481.457	7.612.448	1.869.009	80



IX. TURISMOA, MERKATARITZA ETA KONTSUMOA
TURISMO, COMERCIO Y CONSUMO



Basquetour, S.A.

EGOERA BALANTZEA
BALANCE DE SITUACION

Euro / Euros

AKTIBOA ACTIVO	2017	ONDARE GARBIA ETA PASIBOA PATRIMONIO NETO Y PASIVO	2017
A) AKTIBO EZ-KORRIENTEA ACTIVO NO CORRIENTE	162.042	A) ONDARE GARBIA PATRIMONIO NETO	(2.466.060)
I. Ibilgetu ukiezina <i>Inmovilizado intangible</i>	120.933	A-1) Fondo propioak Fondos propios	(2.627.486)
1. Garapena <i>Desarrollo</i>	120.933	I. Kapitala <i>Capital</i>	90.000
II. Ibilgetu materiala <i>Inmovilizado material</i>	35.609	1. Kapital eskrituratu <i>Capital escriturado</i>	90.000
2. Instalazio teknikoak eta bestelako ibilgetu materiala <i>Instalaciones técnicas y otro inmovilizado material</i>	35.609	V. Aurreko ekitaldietako emaitzak <i>Resultados de ejercicios anteriores</i>	(84.740)
V. Epe luzeko finantza inbertsioak <i>Inversiones financieras a largo plazo</i>	5.500	2. (Aurreko ekitaldietako emaitza negatiboak) <i>(Resultados negativos de ejercicios anteriores)</i>	(84.740)
5. Bestelako aktibo finantzarioak <i>Otros activos financieros</i>	5.500	VII. Ekitaldiko emaitza <i>Resultado del ejercicio</i>	(2.632.746)
B) AKTIBO KORRIENTEA ACTIVO CORRIENTE	1.337.949	A-3) Jasotako diru-laguntzak, dohaintzak eta legatuak Subvenciones, donaciones y legados recibidos	161.426
III. Merkataritza zordunak eta kobratzeko bestelako kontuak <i>Deudores comerciales y otras cuentas a cobrar</i>	9.833	B) PASIBO EZ-KORRIENTEA PASIVO NO CORRIENTE	1.214
6. Administrazio Publikoekin bestelako hartzeak <i>Otros créditos con las Administraciones Públicas</i>	9.833	I. Epe luzeko hornidurak <i>Provisiones a largo plazo</i>	1.214
VI. Epe laburreko aldizkapenak <i>Periodificaciones a corto plazo</i>	139.202	4. Bestelako hornidurak <i>Otras provisiones</i>	1.214
VII. Diruzaintza eta bestelako aktibo likido baliokideak <i>Efectivo y otros activos líquidos equivalentes</i>	1.188.914	C) PASIBO KORRIENTEA PASIVO CORRIENTE	3.964.837
1. Diruzaintza <i>Tesorería</i>	1.188.914	III. Epe laburreko zorrak <i>Deudas a corto plazo</i>	263.012
		5. Bestelako pasibo finantzarioak <i>Otros pasivos financieros</i>	263.012
		V. Merkataritza hartzekodunak eta ordaintzeko bestelako kontuak <i>Acreedores comerciales y otras cuentas a pagar</i>	3.701.825
		3. Hainbat hartzekodun <i>Acreedores varios</i>	647.320
		4. Pertsonala (ordaintzeko dauden ordainsariak) <i>Personal (remuneraciones pendientes de pago)</i>	386
		6. Administrazio Publikoekin bestelako zorrak <i>Otras deudas con las Administraciones Públicas</i>	3.054.119
AKTIBOA GUZTIRA (A+B) TOTAL ACTIVO (A+B)	1.499.991	ONDARE GARBIA ETA PASIBOA GUZTIRA (A+B+C) TOTAL PATRIMONIO NETO Y PASIVO (A+B+C)	1.499.991

Basquetour, S.A.

GALDU-IRABAZIEN KONTUA
CUENTA DE PERDIDAS Y GANANCIAS

Euro / Euros

GALDU-IRABAZIEN KONTUA CUENTA DE PERDIDAS Y GANANCIAS		2017
A) ERAGIKETA JARRAITUAK OPERACIONES CONTINUADAS		
6. Ustiapeneko bestelako sarrerak <i>Otros ingresos de explotación</i>		4.832.145
b) Ekitaldiko emaitzara egotzitako ustiapeneko diru-laguntzak <i>Subvenciones de explotación incorporadas al resultado del ejercicio</i>		4.832.145
7. Pertsonal-gastuak <i>Gastos de personal</i>		(1.116.264)
a) Soldatak, lansariak eta antzekoak <i>Sueldos, salarios y asimilados</i>		(884.983)
b) Karga sozialak <i>Cargas sociales</i>		(231.281)
8. Ustiapeneko bestelako gastuak <i>Otros gastos de explotación</i>		(6.335.949)
a) Kanpoko zerbitzuak <i>Servicios exteriores</i>		(6.335.949)
9. Ibilgetuaren amortizazioa <i>Amortización del inmovilizado</i>		(12.678)
A.1) USTIAPENEO EMAITZA (1+2+3+4+5+6+7+8+9+10+11+12+13+14+15) <i>RESULTADO DE EXPLOTACIÓN (1+2+3+4+5+6+7+8+9+10+11+12+13+14+15)</i>		(2.632.746)
A.2) EMAITZA FINANTZARIOA (16+17+18+19+20+21) <i>RESULTADO FINANCIERO (16+17+18+19+20+21)</i>		----
A.3) ZERGA AURREKO EMAITZA (A.1+A.2) <i>RESULTADO ANTES DE IMPUESTOS (A.1+A.2)</i>		(2.632.746)
A.4) EKITALDIKO EMAITZA (A.3+22) <i>RESULTADO DEL EJERCICIO (A.3+22)</i>		(2.632.746)

Basquetour, S.A.

EFECTIVO FLUXUEN EGOERA-ORRIA
ESTADO DE FLUJOS DE EFECTIVO

Euro / Euros

DIRU-FLUXUEN EGOERA-ORRIA ESTADO DE FLUJOS DE EFECTIVO	2017
A) USTIAPEN-JARDUERETAKO DIRU-FLUXUAK FLUJOS DE EFECTIVO DE LAS ACTIVIDADES DE EXPLOTACIÓN	
1. Ekitaldiko zerga aurreko emaitza <i>Resultado del ejercicio antes de impuestos</i>	(2.632.746)
2. Emaitzaren doikuntzak <i>Ajustes del resultado</i>	12.678
a) Ibilgetuaren amortizazioa (+) <i>Amortización del inmovilizado (+)</i>	12.678
3. Kapital korrientearen aldaketak <i>Cambios en el capital corriente</i>	3.039.024
b) Zordunak eta kobratzeko bestelako kontuak (+/-) <i>Deudores y otras cuentas a cobrar(+/-)</i>	(5.049)
c) Bestelako aktibo korrienteak (+/-) <i>Otros activos corrientes (+/-)</i>	4.534
d) Hartzekodunak eta ordaintzeko bestelako kontuak (+/-) <i>Acreedores y otras cuentas a pagar (+/-)</i>	3.039.539
5. Ustiapen-jardueretako diru-fluxuak (+/--1+/-2+/-3+/-4) <i>Flujos de efectivo de las actividades de explotación (+/--1+/-2+/-3+/-4)</i>	418.956
B) INBERTSIO-JARDUERETAKO DIRU-FLUXUAK (+/-) FLUJOS DE EFECTIVO DE LAS ACTIVIDADES DE INVERSIÓN (+/-)	
6. Inbertsioen ordainketak (-) <i>Pagos por inversión (-)</i>	(8.382)
c) Ibilgetu materiala <i>Inmovilizado material</i>	(5.701)
e) Bestelako aktibo finantzarioak <i>Otros activos financieros</i>	(2.681)
8. Inbertsio-jardueretako diru-fluxuak (7-6) <i>Flujos de efectivo de las actividades de inversión (7-6)</i>	(8.382)
C) FINANTZAKETA-JARDUERETAKO DIRU-FLUXUAK FLUJOS DE EFECTIVO DE LAS ACTIVIDADES DE FINANCIACIÓN	
10. Pasibo finantzarioko tresnen kobrantzak eta ordainketak <i>Cobros y pagos por instrumentos de pasivo financiero</i>	94.651
a) Jaulkipena <i>Emisión</i>	119.823
5 Bestelako zorrak (+) <i>Otras deudas (+)</i>	119.823
b) Itzulketak eta amortizazioak <i>Devolución y amortización de</i>	(25.172)
5. Bestelako zorrak (-) <i>Otras deudas (-)</i>	(25.172)
12. Finantzaketa-jardueretako diru-fluxuak (+/--9+/-10-11) <i>Flujos de efectivo de las actividades de financiación (+/--9+/-10-11)</i>	94.651
D) KANBIO-TASEN ALDAKETEN ERAGINA EFECTO DE LAS VARIACIONES DE LOS TIPOS DE CAMBIO	----
E) ESKUDIRUAREN EDO BALIOKIDEEN GEHIKUNTZA/GUTXITZE GARBIA (+/--5+/--8+/--12+/--D) AUMENTO/DISMINUCIÓN NETA DEL EFECTIVO O EQUIVALENTES (+/--5+/--8+/--12+/--D)	505.225

Basquetour, S.A.

EGINDAKOAREN KAPITAL AURREKONTUA
PRESUPUESTO DE CAPITAL REALIZADO

Euro / Euros

INBERTSIOAK INVERSIONES	AURREKONTUA PRESUPUESTO	EGINDAKOA REALIZADO	ALDEA DIFERENCIA	%
II. INBERTSIO UKIEZIN, MATERIAL, ONDASUN HIGIEZIN ETA BESTE BATZUEN GEHIKUNTZA AUMENTO DE INVERSIONES INTANGIBLES, MATERIALES, INMOBILIARIAS Y OTRAS	134.328	5.701	128.627	4
1. IBILGETU UKIEZINA INMOVILIZADO INTANGIBLE	119.328	-----	119.328	0
2. IBILGETU MATERIALA INMOVILIZADO MATERIAL	15.000	5.701	9.299	38
III. FINANTZA-INBERTSIOEN GEHIKUNTZA ETA ONDARE-TRESNEN GUTXITZEA AUMENTO DE INVERSIONES FINANCIERAS Y DISMINUCIÓN DE INSTRUMENTOS PATRIMONIO	-----	2.681	(2.681)	***
2. BESTELAKO FINANTZA-INBERTSIOAK OTRAS INVERSIONES FINANCIERAS	-----	2.681	(2.681)	***
IV. PASIBO FINANTZARIKO TRESNEN GUTXITZEA (ITZULKETA ETA AMORTIZAZIOA) DISMINUCIÓN DE INSTRUMENTOS PASIVO FINANCIERO (DEVOLUCIÓN Y AMORTIZACIÓN)	-----	25.172	(25.172)	***
4. BESTELAKO ZORRAK OTRAS DEUDAS	-----	25.172	(25.172)	***
VI. ESKUDIRUAREN EDO BALIOKIDEEN GEHIKUNTZA GARBIA AUMENTO NETO DEL EFECTIVO O EQUIVALENTES	-----	505.225	(505.225)	***
INBERTSIOAK GUZTIRA TOTAL INVERSIONES	134.328	538.779	(404.451)	401

Euro / Euros

FINANTZAKETA FINANCIACION	AURREKONTUA PRESUPUESTO	EGINDAKOA REALIZADO	ALDEA DIFERENCIA	%
I. USTIAPEN-JARDUERETAKO DIRU-FLUXU POSITIBOAK FLUJOS POSITIVOS DE EFECTIVO DE LAS ACTIVIDADES DE EXPLOTACIÓN	-----	418.956	(418.956)	***
III. JASOKO DIREN TRANSFERENTZIAK, DIRU-LAGUNTZAK, DOHANTZAK ETA LEGATUAK TRANSFERENCIAS, SUBVENCIONES, DONACIONES Y LEGADOS A RECIBIR	134.328	-----	134.328	0
V. PASIBO FINANTZARIKO TRESNEN GEHIKUNTZA AUMENTO DE INSTRUMENTOS DE PASIVO FINANCIERO	-----	119.823	(119.823)	***
4. BESTELAKO ZORRAK OTRAS DEUDAS	-----	119.823	(119.823)	***
FINANTZAKETA GUZTIRA TOTAL FINANCIACIÓN	134.328	538.779	(404.451)	401

Basquetour, S.A.

EGINDAKOAREN USTIAPEN AURREKONTUA
PRESUPUESTO DE EXPLOTACION REALIZADO

Euro / Euros

GASTUAK GASTOS	AURREKONTUA PRESUPUESTO	EGINDAKOA REALIZADO	ALDEA DIFERENCIA	%
I. PERTSONAL-GASTUAK GASTOS DE PERSONAL	1.135.222	1.116.264	18.958	98
1. SOLDATAK, LANSARIAK ETA ANTZEKOAK SUELDOS, SALARIOS Y ASIMILADOS	893.491	884.983	8.508	99
2. KARGA SOZIALAK ETA BESTE BATZUK CARGAS SOCIALES Y OTROS	241.731	231.281	10.450	96
II. FUNTZIONAMENDU-GASTUAK GASTOS DE FUNCIONAMIENTO	6.343.619	6.335.949	7.670	100
2. KANPOKO ZERBITZUAK SERVICIOS EXTERIORES	6.343.619	6.335.949	7.670	100
VI. USTIAPEN-JARDUERETAKO DIRU-FLUXU POSITIBOAK FLUJOS POSITIVOS DE EFECTIVO DE LAS ACTIVIDADES DE EXPLOTACIÓN	----	418.956	(418.956)	***
GASTUAK GUZTIRA TOTAL GASTOS	7.478.841	7.871.169	(392.328)	105

Euro / Euros

DIRU-SARRERAK INGRESOS	AURREKONTUA PRESUPUESTO	EGINDAKOA REALIZADO	ALDEA DIFERENCIA	%
IV. USTIAPENENKO TRANSFERENTZIAK ETA DIRU-LAGUNTZAK TRANSFERENCIAS Y SUBVENCIONES DE EXPLOTACIÓN	7.478.841	4.832.145	2.646.696	65
VI. ORDAINTEKO KONTUEN GEHIKETA ETA KOBRATZEKO KONTUEN GUTXITZE GARBIAK AUMENTO CUENTAS A PAGAR Y DISMINUCIÓN CUENTAS A COBRAR NETOS	----	3.039.024	(3.039.024)	***
DIRU-SARRERAK GUZTIRA TOTAL INGRESOS	7.478.841	7.871.169	(392.328)	105




X. KULTURA ETA HIZKUNTZA POLITIKA
CULTURA Y POLÍTICA LINGÜÍSTICA



Euskal Irrati Telebista eta partaidetzako Baltzu Publikoak
Euskal Irrati Telebista y las Sociedades Públicas participadas





Euskal Irrati Tebista

EGOERA BALANTZEA
BALANCE DE SITUACION

Euro / Euros

AKTIBOA ACTIVO	2017	ONDARE GARBIA ETA PASIBOA PATRIMONIO NETO Y PASIVO	2017
A) AKTIBO EZ-KORRIENTEA ACTIVO NO CORRIENTE	66.482.019	A) ONDARE GARBIA PATRIMONIO NETO	66.861.529
I. Ibilgetu ukiezina <i>Inmovilizado intangible</i>	695.523	A-1) Fondo propioak Fondos propios	66.220.518
5. Aplikazio informatikoak <i>Aplicaciones informáticas</i>	54.512	I. Fondo soziala <i>Fondo social</i>	79.866.005
7. Bestelako ibilgetu ukiezina <i>Otro inmovilizado intangible</i>	641.011	V. Aurreko ekitaldietako emaitzak <i>Resultados de ejercicios anteriores</i>	(11.134.175)
II. Ibilgetu materiala <i>Inmovilizado material</i>	16.379.837	2. (Aurreko ekitaldietako emaitza negatiboak) <i>(Resultados negativos de ejercicios anteriores)</i>	(11.134.175)
1. Lurrak eta eraikuntzak <i>Terrenos y construcciones</i>	16.379.837	VII. Ekitaldiko emaitza <i>Resultado del ejercicio</i>	(2.511.312)
IV. Taldeko enpresetan eta elkartuetan epe luzeko inbertsioak <i>Inversiones empresas del grupo y asociadas a largo plazo</i>	49.293.328	A-3) Jasotako diru-laguntzak, dohaintzak eta legatuak Subvenciones, donaciones y legados recibidos	641.011
1. Ondare-tresnak <i>Instrumentos de patrimonio</i>	48.443.328	B) PASIBO EZ-KORRIENTEA PASIVO NO CORRIENTE	476.473
2. Enpresei emandako kredituak <i>Créditos a empresas</i>	850.000	I. Epe luzeko hornidurak <i>Provisiones a largo plazo</i>	476.473
V. Epe luzeko finantza inbertsioak <i>Inversiones financieras a largo plazo</i>	113.331	4. Bestelako hornidurak <i>Otras provisiones</i>	476.473
5. Bestelako aktibo finantzarioak <i>Otros activos financieros</i>	113.331	C) PASIBO KORRIENTEA PASIVO CORRIENTE	18.004.494
B) AKTIBO KORRIENTEA ACTIVO CORRIENTE	18.860.477	II. Epe laburreko hornidurak <i>Provisiones a corto plazo</i>	35.154
III. Merkataritza zordunak eta kobratzeko bestelako kontuak <i>Deudores comerciales y otras cuentas a cobrar</i>	2.527.620	III. Epe laburreko zorrak <i>Deudas a corto plazo</i>	29.639
3. Hainbat zordun <i>Deudores varios</i>	2.396.722	5. Bestelako pasibo finantzarioak <i>Otros pasivos financieros</i>	29.639
4. Pertsonala <i>Personal</i>	22.697	IV. Taldeko enpresekin eta elkartuekin epe laburreko zorrak <i>Deudas con empresas del grupo y asociadas a corto plazo</i>	17.136.898
6. Administrazio Publikoekin bestelako hartzeoak <i>Otros créditos con las Administraciones Públicas</i>	108.201	V. Merkataritza hartzekodunak eta ordaintzeko bestelako kontuak <i>Acreedores comerciales y otras cuentas a pagar</i>	802.803
VI. Epe laburreko aldizkapenak <i>Periodificaciones a corto plazo</i>	6.324	1. Hornitzaileak <i>Proveedores</i>	252.747
VII. Diruzaintza eta bestelako aktibo likido baliokideak <i>Efectivo y otros activos líquidos equivalentes</i>	16.326.533	3. Hainbat hartzekodun <i>Acreedores varios</i>	9.337
1. Diruzaintza <i>Tesorería</i>	16.326.533	4. Pertsonala (ordaintzeko dauden ordainsariak) <i>Personal (remuneraciones pendientes de pago)</i>	2.901
		6. Administrazio Publikoekin bestelako zorrak <i>Otras deudas con las Administraciones Públicas</i>	537.818
AKTIBOA GUZTIRA (A+B) TOTAL ACTIVO (A+B)	85.342.496	ONDARE GARBIA ETA PASIBOA GUZTIRA (A+B+C) TOTAL PATRIMONIO NETO Y PASIVO (A+B+C)	85.342.496

Euskal Irrati Telebista

GALDU-IRABAZIEN KONTUA
CUENTA DE PERDIDAS Y GANANCIAS

Euro / Euros

GALDU-IRABAZIEN KONTUA CUENTA DE PERDIDAS Y GANANCIAS		2017
A) ERAGIKETA JARRAITUAK OPERACIONES CONTINUADAS		
4. Hornikuntzak Aprovisionamientos		(38.803)
b) Lehengaien eta bestelako material kontsumigarrien kontsumoa <i>Consumo de materias primas y otras materias consumibles</i>		(4.738)
c) Beste enpresa batzuek egindako lanak <i>Trabajos realizados por otras empresas</i>		(34.065)
6. Ustiapeneko bestelako sarrerak Otros ingresos de explotación		127.161.509
a) Sarrera osagarriak eta kudeaketa arrunteko beste batzuk <i>Ingresos accesorios y otros de gestión corriente</i>		4.201.125
b) Ekitaldiko emaitzara egotzitako ustiapeneko diru-laguntzak <i>Subvenciones de explotación incorporadas al resultado del ejercicio</i>		122.960.384
7. Pertsonal-gastuak Gastos de personal		(4.286.621)
a) Soldatak, lansariak eta antzekoak <i>Sueldos, salarios y asimilados</i>		(3.375.532)
b) Karga sozialak <i>Cargas sociales</i>		(911.089)
8. Ustiapeneko bestelako gastuak Otros gastos de explotación		(3.496.217)
a) Kanpoko zerbitzuak <i>Servicios exteriores</i>		(3.493.291)
b) Tributuak <i>Tributos</i>		(2.926)
9. Ibilgetuaren amortizazioa Amortización del inmovilizado		(603.363)
10. Ibilgetu ez-finantzarioko diru-laguntzen eta bestelakoen egozpena Imputación de subvenciones de inmovilizado no financiero y otras		12.368
13. Entitateak emandako diru-laguntzak eta egindako transferentziak Subvenciones concedidas y transferencias realizadas por la entidad		(119.268.343)
A.1) USTIAPENEO EMAITZA (1+2+3+4+5+6+7+8+9+10+11+12+13+14+15) RESULTADO DE EXPLOTACIÓN (1+2+3+4+5+6+7+8+9+10+11+12+13+14+15)		(519.470)
16. Sarrera finantzarioak Ingresos financieros		230
b) Balore negoziagarrien eta bestelako finantza-tresnen sarrerak <i>De valores negociables y otros instrumentos financieros</i>		230
b2) Hirugarren enpresetakoak <i>De terceros</i>		230
17. Gastu finantzarioak Gastos financieros		(7.135)
b) Hirugarrenetikiko zorrenak <i>Por deudas con terceros</i>		(7.135)
19. Kanbio-diferentziak Diferencias de cambio		(29)
20. Finantza-tresnen narriadura eta inorenganatzearen emaitzak Deterioro y resultado por enajenación de instrumentos financieros		(1.984.908)
a) Narriadurak eta galerak <i>Deterioros y pérdidas</i>		(1.984.908)
A.2) EMAITZA FINANTZARIOA (16+17+18+19+20+21) RESULTADO FINANCIERO (16+17+18+19+20+21)		(1.991.842)
A.3) ZERGA AURREKO EMAITZA (A.1+A.2) RESULTADO ANTES DE IMPUESTOS (A.1+A.2)		(2.511.312)
A.4) EKITALDIKO EMAITZA (A.3+22) RESULTADO DEL EJERCICIO (A.3+22)		(2.511.312)

Euskal Irrati Telebista

EFECTIVO FLUXUEN EGOERA-ORRIA
ESTADO DE FLUJOS DE EFECTIVO

Euro / Euros

DIRU-FLUXUEN EGOERA-ORRIA ESTADO DE FLUJOS DE EFECTIVO	2017
A) USTIAPEN-JARDUERETAKO DIRU-FLUXUAK FLUJOS DE EFECTIVO DE LAS ACTIVIDADES DE EXPLOTACIÓN	
1. Ekitaldiko zerga aurreko emaitza <i>Resultado del ejercicio antes de impuestos</i>	(2.511.312)
2. Emaitzaren doikuntzak <i>Ajustes del resultado</i>	2.617.991
a) Ibilgetuaren amortizazioa (+) <i>Amortización del inmovilizado (+)</i>	603.363
b) Narriaduragatik egindako balio-zuzenketak (+/-) <i>Correcciones valorativas por deterioro (+/-)</i>	1.984.908
c) Hornidura-aldaketak (+/-) <i>Variación de provisiones (+/-)</i>	35.154
d) Diru-laguntzen egozpena (-) <i>Imputación de subvenciones (-)</i>	(12.368)
g) Sarrera finantzarioak (-) <i>Ingresos financieros (-)</i>	(230)
h) Gastu finantzarioak (+) <i>Gastos financieros (+)</i>	7.135
i) Kanbio-diferentziak (+/-) <i>Diferencias de cambio (+/-)</i>	29
3. Kapital korrientearen aldaketak <i>Cambios en el capital corriente</i>	132.957
b) Zordunak eta kobratzeko bestelako kontuak (+/-) <i>Deudores y otras cuentas a cobrar(+/-)</i>	4.332.269
c) Bestelako aktibo korrienteak (+/-) <i>Otros activos corrientes (+/-)</i>	(4.033)
d) Hartzekodunak eta ordaintzeko bestelako kontuak (+/-) <i>Acreedores y otras cuentas a pagar (+/-)</i>	(4.195.279)
4. Ustiapen-jardueretako bestelako diru-fluxuak (+/-) <i>Otros flujos de efectivo de las actividades de explotación (+/-)</i>	(93.468)
a) Interesen ordainketa (-) <i>Pagos de intereses (-)</i>	(7.135)
c) Interes-kobrantzak (+) <i>Cobros de intereses (+)</i>	230
e) Bestelako ordainketak (kobrantzak) (-/+) <i>Otros pagos (cobros) (-/+)</i>	(86.563)
5. Ustiapen-jardueretako diru-fluxuak (+/--1+/-2+/-3+/-4) <i>Flujos de efectivo de las actividades de explotación (+/--1+/-2+/-3+/-4)</i>	146.168
B) INBERTSIO-JARDUERETAKO DIRU-FLUXUAK (+/-) FLUJOS DE EFECTIVO DE LAS ACTIVIDADES DE INVERSIÓN (+/-)	
6. Inbertsioen ordainketak (-) <i>Pagos por inversión (-)</i>	(2.689.361)
a) Taldeko enpresak eta elkartuak <i>Empresas del grupo y asociadas</i>	(2.670.010)
b) Ibilgetu ukiezina <i>Inmovilizado intangible</i>	(19.351)
7. Desinbertsioen kobrantzak (+) <i>Cobros por desinversiones (+)</i>	86.563
a) Taldeko enpresak eta elkartuak <i>Empresas del grupo y asociadas</i>	86.563

Euro / Euros

DIRU-FLUXUEN EGOERA-ORRIA ESTADO DE FLUJOS DE EFECTIVO	2017
8. Inbertsio-jardueretako diru-fluxuak (7-6) <i>Flujos de efectivo de las actividades de inversión (7-6)</i>	(2.602.798)
C) FINANTZAKETA-JARDUERETAKO DIRU-FLUXUAK FLUJOS DE EFECTIVO DE LAS ACTIVIDADES DE FINANCIACIÓN	
9. Ondare-tresnen kobrantzak eta ordainketak <i>Cobros y pagos por instrumentos de patrimonio</i>	2.694.999
a) Ondare-tresnen jaulkipena (+) <i>Emisión de instrumentos de patrimonio (+)</i>	2.694.999
12. Finantzaketa-jardueretako diru-fluxuak (+/-9+/-10-11) <i>Flujos de efectivo de las actividades de financiación (+/-9+/-10-11)</i>	2.694.999
D) KANBIO-TASEN ALDAKETEN ERAGINA EFECTO DE LAS VARIACIONES DE LOS TIPOS DE CAMBIO	(29)
E) ESKUDIRUAREN EDO BALIOKIDEEN GEHIKUNTZA/GUTXITZE GARBIA (+/-5+/-8+/-12+/-D) AUMENTO/DISMINUCIÓN NETA DEL EFECTIVO O EQUIVALENTES (+/-5+/-8+/-12+/-D)	238.340

Euskal Irrati Telebista

EGINDAKOAREN KAPITAL AURREKONTUA
PRESUPUESTO DE CAPITAL REALIZADO

Euro / Euros

INBERTSIOAK INVERSIONES	AURREKONTUA PRESUPUESTO	EGINDAKOA REALIZADO	ALDEA DIFERENCIA	%
II. INBERTSIO UKIEZIN, MATERIAL, ONDASUN HIGIEZIN ETA BESTE BATZUEN GEHIKUNTZA AUMENTO DE INVERSIONES INTANGIBLES, MATERIALES, INMOBILIARIAS Y OTRAS	49.000	48.990	10	100
1. IBILGETU UKIEZINA INMOVILIZADO INTANGIBLE	49.000	48.990	10	100
III. FINANTZA-INBERTSIOEN GEHIKUNTZA ETA ONDARE-TRESNEN GUTXITZEA AUMENTO DE INVERSIONES FINANCIERAS Y DISMINUCIÓN DE INSTRUMENTOS PATRIMONIO	2.670.000	2.670.010	(10)	100
1. FINANTZA-INBERTSIOAK TALDEKO ENPRESETAN ETA ELKARTUETAN INVERSIONES FINANCIERAS EN EMPRESAS DEL GRUPO Y ASOCIADAS	2.670.000	2.670.010	(10)	100
V. KANBIO-TASEN ALDAKETEN ERAGINA EFECTO DE LAS VARIACIONES DE LOS TIPOS DE CAMBIO	----	29	(29)	***
VI. ESKUDIRUAREN EDO BALIOKIDEEN GEHIKUNTZA GARBIA AUMENTO NETO DEL EFECTIVO O EQUIVALENTES	81.902	238.340	(156.438)	291
INBERTSIOAK GUZTIRA TOTAL INVERSIONES	2.800.902	2.957.369	(156.467)	106

Euro / Euros

FINANTZAKETA FINANCIACION	AURREKONTUA PRESUPUESTO	EGINDAKOA REALIZADO	ALDEA DIFERENCIA	%
I. USTIAPEN-JARDUERETAKO DIRU-FLUXU POSITIBOAK FLUJOS POSITIVOS DE EFECTIVO DE LAS ACTIVIDADES DE EXPLOTACIÓN	105.902	146.168	(40.266)	(138)
IV. ONDARE-TRESNEN GEHIKUNTZA ETA FINANTZA-INBERTSIOEN GUTXITZEA AUMENTO DE INSTRUMENTOS PATRIMONIO Y DISMINUCIÓN DE INVERSIONES FINANCIERAS	2.695.000	2.781.562	(86.562)	103
1. ONDARE-TRESNEN JAULKIPENA EMISIÓN DE INSTRUMENTOS DE PATRIMONIO	2.695.000	2.694.999	1	100
3. FINANTZA-INBERTSIOAK TALDEKO ENPRESETAN ETA ELKARTUETAN INVERSIONES FINANCIERAS EN EMPRESAS DEL GRUPO Y ASOCIADAS	----	86.563	(86.563)	***
V. PASIBO FINANTZARIOKO TRESNEN GEHIKUNTZA AUMENTO DE INSTRUMENTOS DE PASIVO FINANCIERO	----	29.639	(29.639)	***
4. BESTELAKO ZORRAK OTRAS DEUDAS	----	29.639	(29.639)	***
FINANTZAKETA GUZTIRA TOTAL FINANCIACIÓN	2.800.902	2.957.369	(156.467)	106

Euskal Irrati Telebista

EGINDAKOAREN USTIAPEN AURREKONTUA
PRESUPUESTO DE EXPLOTACION REALIZADO

Euro / Euros

GASTUAK GASTOS	AURREKONTUA PRESUPUESTO	EGINDAKOA REALIZADO	ALDEA DIFERENCIA	%
I. PERTSONAL-GASTUAK GASTOS DE PERSONAL	4.258.348	4.251.467	6.881	100
1. SOLDATAK, LANSARIAK ETA ANTZEKOAK SUELDOS, SALARIOS Y ASIMILADOS	3.339.181	3.375.532	(36.351)	101
2. KARGA SOZIALAK ETA BESTE BATZUK CARGAS SOCIALES Y OTROS	919.167	875.935	43.232	95
II. FUNTZIONAMENDU-GASTUAK GASTOS DE FUNCIONAMIENTO	3.421.875	3.621.583	(199.708)	106
1. HORNIKUNTZAK APROVISIONAMIENTOS	44.591	38.803	5.788	87
2. KANPOKO ZERBITZUAK SERVICIOS EXTERIORES	3.374.263	3.493.291	(119.028)	104
3. TRIBUTUAK TRIBUTOS	2.801	2.926	(125)	104
4. KUDEAKETA ARRUNTEKO BESTELAKO GASTUAK OTROS GASTOS DE GESTIÓN CORRIENTE	220	86.563	(86.343)	***
III. GASTU FINANTZARIOAK GASTOS FINANCIEROS	-----	7.135	(7.135)	***
2. HIRUGARRENEKIKO ZORRENAK POR DEUDAS CON TERCEROS	-----	7.135	(7.135)	***
IV. ENTITATEAK EMANGO DITUEN DIRU-LAGUNTZAK ETA EGINGO DITUEN TRANSFERENTZIAK SUBVENCIONES A CONCEDER Y TRANSFERENCIAS A REALIZAR POR LA ENTIDAD	119.268.343	119.268.343	-----	100
VI. USTIAPEN-JARDUERETAKO DIRU-FLUXU POSITIBOAK FLUJOS POSITIVOS DE EFECTIVO DE LAS ACTIVIDADES DE EXPLOTACIÓN	105.902	146.168	(40.266)	138
GASTUAK GUZTIRA TOTAL GASTOS	127.054.468	127.294.696	(240.228)	100

Euro / Euros

DIRU-SARRERAK INGRESOS	AURREKONTUA PRESUPUESTO	EGINDAKOA REALIZADO	ALDEA DIFERENCIA	%
II. USTIAPENEN BESTELAKO DIRU-SARRERAK OTROS INGRESOS DE EXPLOTACIÓN	3.988.182	4.201.125	(212.943)	105
IV. USTIAPENEN TRANSFERENTZIAK ETA DIRU-LAGUNTZAK TRANSFERENCIAS Y SUBVENCIONES DE EXPLOTACIÓN	122.960.384	122.960.384	-----	100
V. SARRERA FINANTZARIOAK INGRESOS FINANCIEROS	-----	230	(230)	***
2. BALORE NEGOZIAGARRI ETA BESTELAKO FINANTZA-TRESNENAK DE VALORES NEGOCIABLES Y OTROS INSTRUMENTOS FINANCIEROS	-----	230	(230)	***
VI. ORDAINTEZKO KONTUEN GEHIKETA ETA KOBRATZEKO KONTUEN GUTXITZE GARBIAK AUMENTO CUENTAS A PAGAR Y DISMINUCIÓN CUENTAS A COBRAR NETOS	105.902	132.957	(27.055)	(126)
DIRU-SARRERAK GUZTIRA TOTAL INGRESOS	127.054.468	127.294.696	(240.228)	100



Euskal Tebista, S.A.

EGOERA BALANTZEA
BALANCE DE SITUACION

Euro / Euros

AKTIBOA ACTIVO	2017	ONDARE GARBIA ETA PASIBOA PATRIMONIO NETO Y PASIVO	2017
A) AKTIBO EZ-KORRIENTEA ACTIVO NO CORRIENTE	34.800.144	A) ONDARE GARBIA PATRIMONIO NETO	46.681.336
I. Ibilgetu ukiezina <i>Inmovilizado intangible</i>	7.024.526	A-1) Fondo propioak Fondos propios	35.925.825
3. Patenteak, lizentziak, markak eta antzekoak <i>Patentes, licencias, marcas y similares</i>	6.821.702	I. Kapitala <i>Capital</i>	50.956.043
5. Aplikazio informatikoak <i>Aplicaciones informáticas</i>	202.824	1. Kapitala eskrituratu <i>Capital escriturado</i>	50.956.043
II. Ibilgetu materiala <i>Inmovilizado material</i>	27.775.618	V. Aurreko ekitaldietako emaitzak <i>Resultados de ejercicios anteriores</i>	(16.515.810)
1. Lurrak eta eraikuntzak <i>Terrenos y construcciones</i>	23.037.968	2. (Aurreko ekitaldietako emaitza negatiboak) <i>(Resultados negativos de ejercicios anteriores)</i>	(16.515.810)
2. Instalazio teknikoak eta bestelako ibilgetu materiala <i>Instalaciones técnicas y otro inmovilizado material</i>	4.674.353	VI. Bazkideen bestelako ekarpenak <i>Otras aportaciones de socios</i>	5.039.629
3. Ekoizpen-bidean den ibilgetua eta aurrerakinak <i>Inmovilizado en curso y anticipos</i>	63.297	VII. Ekitaldiko emaitza <i>Resultado del ejercicio</i>	(3.554.037)
B) AKTIBO KORRIENTEA ACTIVO CORRIENTE	30.182.555	A-3) Jasotako diru-laguntzak, dohaintzak eta legatuak Subvenciones, donaciones y legados recibidos	10.755.511
II. Izakinak <i>Existencias</i>	6.486.627	B) PASIBO EZ-KORRIENTEA PASIVO NO CORRIENTE	----
2. Lehengaiak eta bestelako hornikuntzak <i>Materias primas y otros aprovisionamientos</i>	19.318	C) PASIBO KORRIENTEA PASIVO CORRIENTE	18.301.363
4. Produktu bukatuak <i>Productos terminados</i>	6.291.593	II. Epe laburreko hornidurak <i>Provisiones a corto plazo</i>	2.989.784
6. Hornitzaileei emandako aurrerakinak <i>Anticipos a proveedores</i>	175.716	III. Epe laburreko zorrak <i>Deudas a corto plazo</i>	1.829.911
III. Merkataritza zordunak eta kobratzeko bestelako kontuak <i>Deudores comerciales y otras cuentas a cobrar</i>	10.003.057	4. Deribatuak <i>Derivados</i>	62.282
1. Bezeroak, salmentengatik eta zerbitzu-emeategatik <i>Clientes por ventas y prestaciones de servicios</i>	2.423.675	5. Bestelako pasibo finantzarioak <i>Otros pasivos financieros</i>	1.767.629
2. Bezeroak, taldeko enpresak eta elkartuak <i>Clientes, empresas del grupo y asociadas</i>	14.498	V. Merkataritza hartzekodunak eta ordaintzeko bestelako kontuak <i>Acreedores comerciales y otras cuentas a pagar</i>	13.481.668
4. Pertsonala <i>Personal</i>	87.126	1. Hornitzaileak <i>Proveedores</i>	10.203.580
6. Administrazio Publikoekin bestelako hartzekoak <i>Otros créditos con las Administraciones Públicas</i>	7.477.758	2. Hornitzaileak, taldeko enpresak eta elkartuak <i>Proveedores, empresas del grupo y asociadas</i>	242.485
IV. Taldeko enpresetan eta elkartuetan epe laburreko inbertsioak <i>Inversiones empresas del grupo y asociadas a corto plazo</i>	13.643.386	3. Hainbat hartzekodun <i>Acreedores varios</i>	84.858
5. Bestelako aktibo finantzarioak <i>Otros activos financieros</i>	13.643.386	4. Pertsonala (ordaintzeko dauden ordainsariak) <i>Personal (remuneraciones pendientes de pago)</i>	724.793
V. Epe laburreko finantza-inbertsioak <i>Inversiones financieras a corto plazo</i>	10.800	6. Administrazio Publikoekin bestelako zorrak <i>Otras deudas con las Administraciones Públicas</i>	2.154.867
5. Bestelako aktibo finantzarioak <i>Otros activos financieros</i>	10.800	7. Bezeroek emandako aurrerakinak <i>Anticipos de clientes</i>	71.085
VI. Epe laburreko aldizkapenak <i>Periodificaciones a corto plazo</i>	28.812		
VII. Diruzaintza eta bestelako aktibo likido baliokideak <i>Efectivo y otros activos líquidos equivalentes</i>	9.873		
1. Diruzaintza <i>Tesorería</i>	9.873		
AKTIBOA GUZTIRA (A+B) TOTAL ACTIVO (A+B)	64.982.699	ONDARE GARBIA ETA PASIBOA GUZTIRA (A+B+C) TOTAL PATRIMONIO NETO Y PASIVO (A+B+C)	64.982.699

Euskal Telebista, S.A.

GALDU-IRABAZIEN KONTUA
CUENTA DE PERDIDAS Y GANANCIAS

Euro / Euros

GALDU-IRABAZIEN KONTUA CUENTA DE PERDIDAS Y GANANCIAS		2017
A) ERAGIKETA JARRAITUAK OPERACIONES CONTINUADAS		
1. Negozio-zifren zenbateko garbia <i>Importe neto de la cifra de negocios</i>		10.299.807
a) Salmentak <i>Ventas</i>		8.812.531
b) Zerbitzu-emateak <i>Prestaciones de servicios</i>		1.487.276
4. Hornikuntzak Aprovisionamientos		(46.500.560)
b) Lehengaien eta bestelako material kontsumigarrien kontsumoa <i>Consumo de materias primas y otras materias consumibles</i>		(13.035.992)
c) Beste enpresa batzuek egindako lanak <i>Trabajos realizados por otras empresas</i>		(33.464.568)
6. Ustiapeneko bestelako sarrerak Otros ingresos de explotación		99.169.651
a) Sarrera osagarriak eta kudeaketa arrunteko beste batzuk <i>Ingresos accesorios y otros de gestión corriente</i>		2.247.880
b) Ekitaldiko emaitzara egotzitako ustiapeneko diru-laguntzak <i>Subvenciones de explotación incorporadas al resultado del ejercicio</i>		96.921.771
7. Pertsonal-gastuak Gastos de personal		(39.027.550)
a) Soldatak, lansariak eta antzekoak <i>Sueldos, salarios y asimilados</i>		(29.718.127)
b) Karga sozialak <i>Cargas sociales</i>		(9.309.423)
8. Ustiapeneko bestelako gastuak Otros gastos de explotación		(24.226.227)
a) Kanpoko zerbitzuak <i>Servicios exteriores</i>		(24.136.850)
b) Tributuak <i>Tributos</i>		(113.635)
c) Merkataritza eragiketako galerak, narriadurak eta hornidura-aldaketak <i>Pérdidas, deterioro y variación provisiones por oper. comerciales</i>		24.258
9. Ibilgetuaren amortizazioa Amortización del inmovilizado		(6.872.619)
10. Ibilgetu ez-finantzarioko diru-laguntzen eta bestelakoen egozpena Imputación de subvenciones de inmovilizado no financiero y otras		3.550.322
15. Bestelako emaitzak Otros resultados		(70.170)
A.1) USTIAPENEO EMAITZA (1+2+3+4+5+6+7+8+9+10+11+12+13+14+15) RESULTADO DE EXPLOTACIÓN (1+2+3+4+5+6+7+8+9+10+11+12+13+14+15)		(3.677.346)
16. Sarrera finantzarioak Ingresos financieros		5.529
b) Balore negoziagarrien eta bestelako finantza-tresnen sarrerak <i>De valores negociables y otros instrumentos financieros</i>		5.529
b2) Hirugarren enpresetakoak <i>De terceros</i>		5.529
17. Gastu finantzarioak Gastos financieros		(2.255)
b) Hirugarreneneko zorrenak <i>Por deudas con terceros</i>		(2.255)
19. Kanbio-diferentziak Diferencias de cambio		120.035
A.2) EMAITZA FINANTZARIOA (16+17+18+19+20+21) RESULTADO FINANCIERO (16+17+18+19+20+21)		123.309

Euro / Euros

GALDU-IRABAZIEN KONTUA CUENTA DE PERDIDAS Y GANANCIAS	2017
A.3) ZERGA AURREKO EMAITZA (A.1+A.2) RESULTADO ANTES DE IMPUESTOS (A.1+A.2)	(3.554.037)
A.4) EKITALDIKO EMAITZA (A.3+22) RESULTADO DEL EJERCICIO (A.3+22)	(3.554.037)

Euskal Telebista, S.A.

EFEKTIBO FLUXUEN EGOERA-ORRIA
ESTADO DE FLUJOS DE EFECTIVO

Euro / Euros

DIRU-FLUXUEN EGOERA-ORRIA ESTADO DE FLUJOS DE EFECTIVO	2017
A) USTIAPEN-JARDUERETAKO DIRU-FLUXUAK FLUJOS DE EFECTIVO DE LAS ACTIVIDADES DE EXPLOTACIÓN	
1. Ekitaldiko zerga aurreko emaitza Resultado del ejercicio antes de impuestos	(3.554.037)
2. Emaitzaren doikuntzak Ajustes del resultado	3.176.903
a) Ibilgetuaren amortizazioa (+) Amortización del inmovilizado (+)	6.872.619
b) Narriaduragatik egindako balio-zuzenketak (+/-) Correcciones valorativas por deterioro (+/-)	(24.258)
c) Hornidura-aldaketak (+/-) Variación de provisiones (+/-)	2.173
d) Diru-laguntzen egozpena (-) Imputación de subvenciones (-)	(3.550.322)
g) Sarrera finantzarioak (-) Ingresos financieros (-)	(5.529)
h) Gastu finantzarioak (+) Gastos financieros (+)	2.255
i) Kanbio-diferentziak (+/-) Diferencias de cambio (+/-)	(120.035)
3. Kapital korrientearen aldaketak Cambios en el capital corriente	54.568
a) Izakinak (+/-) Existencias (+/-)	871.186
b) Zordunak eta kobratzeko bestelako kontuak (+/-) Deudores y otras cuentas a cobrar (+/-)	430.653
c) Bestelako aktibo korrienteak (+/-) Otros activos corrientes (+/-)	6.708
d) Hartzekodunak eta ordaintzeko bestelako kontuak (+/-) Acreedores y otras cuentas a pagar (+/-)	(1.253.979)
4. Ustiapen-jardueretako bestelako diru-fluxuak (+/-) Otros flujos de efectivo de las actividades de explotación (+/-)	(991.185)
a) Interesen ordainketa (-) Pagos de intereses (-)	(2.255)
c) Interes-kobrantzak (+) Cobros de intereses (+)	5.529
e) Bestelako ordainketak (kobrantzak) (-/+) Otros pagos (cobros) (-/+)	(994.459)
5. Ustiapen-jardueretako diru-fluxuak (+/--1+/-2+/-3+/-4) Flujos de efectivo de las actividades de explotación (+/--1+/-2+/-3+/-4)	(1.313.751)
B) INBERTSIO-JARDUERETAKO DIRU-FLUXUAK (+/-) FLUJOS DE EFECTIVO DE LAS ACTIVIDADES DE INVERSIÓN (+/-)	
6. Inbertsioen ordainketak (-) Pagos por inversión (-)	(6.467.570)
b) Ibilgetu ukiezina Inmovilizado intangible	(4.474.779)
c) Ibilgetu materiala Inmovilizado material	(1.992.191)
e) Bestelako aktibo finantzarioak Otros activos financieros	(600)

Euro / Euros

DIRU-FLUXUEN EGOERA-ORRIA ESTADO DE FLUJOS DE EFECTIVO	2017
7. Desinbertsioen kobrantzak (+) Cobros por desinversiones (+)	51.510
e) Bestelako aktibo finantzarioak <i>Otros activos financieros</i>	51.510
8. Inbertsio-jardueretako diru-fluxuak (7-6) Flujos de efectivo de las actividades de inversión (7-6)	(6.416.060)
C) FINANTZAKETA-JARDUERETAKO DIRU-FLUXUAK FLUJOS DE EFECTIVO DE LAS ACTIVIDADES DE FINANCIACIÓN	
9. Ondare-tresnen kobrantzak eta ordainketak Cobros y pagos por instrumentos de patrimonio	7.539.192
a) Ondare-tresnen jaulkipena (+) <i>Emisión de instrumentos de patrimonio (+)</i>	2.489.192
e) Jasotako diru-laguntzak, dohaintzak eta legatuak (+) <i>Subvenciones, donaciones y legados recibidos (+)</i>	5.050.000
10. Pasibo finantzarioko tresnen kobrantzak eta ordainketak Cobros y pagos por instrumentos de pasivo financiero	70.906
a) Jaulkipena <i>Emisión</i>	70.906
5 Bestelako zorrak (+) <i>Otras deudas (+)</i>	70.906
12. Finantzaketa-jardueretako diru-fluxuak (+/-9+/-10-11) Flujos de efectivo de las actividades de financiación (+/-9+/-10-11)	7.610.098
D) KANBIO-TASEN ALDAKETEN ERAGINA EFECTO DE LAS VARIACIONES DE LOS TIPOS DE CAMBIO	120.035
E) ESKUDIRUAREN EDO BALIOKIDEEN GEHIKUNTZA/GUTXITZE GARBIA (+/-5+/-8+/-12+/-D) AUMENTO/DISMINUCIÓN NETA DEL EFECTIVO O EQUIVALENTES (+/-5+/-8+/-12+/-D)	322

Euskal Telebista, S.A.

EGINDAKOAREN KAPITAL AURREKONTUA
PRESUPUESTO DE CAPITAL REALIZADO

Euro / Euros

INBERTSIOAK INVERSIONES	AURREKONTUA PRESUPUESTO	EGINDAKOA REALIZADO	ALDEA DIFERENCIA	%
I. USTIAPEN-JARDUERETAKO DIRU-FLUXU NEGATIBOAK FLUJOS NEGATIVOS DE EFECTIVO DE LAS ACTIVIDADES DE EXPLOTACIÓN	113.192	1.313.751	(1.200.559)	***
II. INBERTSIO UKIEZIN, MATERIAL, ONDASUN HIGIEZIN ETA BESTE BATZUEN GEHIKUNTZA AUMENTO DE INVERSIONES INTANGIBLES, MATERIALES, INMOBILIARIAS Y OTRAS	7.539.190	6.899.624	639.566	92
1. IBILGETU UKIEZINA INMOVILIZADO INTANGIBLE	5.589.533	4.474.779	1.114.754	80
2. IBILGETU MATERIALA INMOVILIZADO MATERIAL	1.949.657	2.424.845	(475.188)	124
III. FINANTZA-INBERTSIOEN GEHIKUNTZA ETA ONDARE-TRESNEN GUTXITZEA AUMENTO DE INVERSIONES FINANCIERAS Y DISMINUCIÓN DE INSTRUMENTOS PATRIMONIO	600	600	----	100
2. BESTELAKO FINANTZA-INBERTSIOAK OTRAS INVERSIONES FINANCIERAS	600	600	----	100
VI. ESKUDIRUAREN EDO BALIOKIDEEN GEHIKUNTZA GARBIA AUMENTO NETO DEL EFECTIVO O EQUIVALENTES	----	322	(322)	***
INBERTSIOAK GUZTIRA TOTAL INVERSIONES	7.652.982	8.214.297	(561.315)	107

Euro / Euros

FINANTZAKETA FINANCIACION	AURREKONTUA PRESUPUESTO	EGINDAKOA REALIZADO	ALDEA DIFERENCIA	%
III. JASOKO DIREN TRANSFERENTZIAK, DIRU-LAGUNTZAK, DOHAINTZAK ETA LEGATUAK TRANSFERENCIAS, SUBVENCIONES, DONACIONES Y LEGADOS A RECIBIR	5.050.000	5.050.000	----	100
IV. ONDARE-TRESNEN GEHIKUNTZA ETA FINANTZA-INBERTSIOEN GUTXITZEA AUMENTO DE INSTRUMENTOS PATRIMONIO Y DISMINUCIÓN DE INVERSIONES FINANCIERAS	2.540.700	2.540.702	(2)	100
1. ONDARE-TRESNEN JAULKIPENA EMISIÓN DE INSTRUMENTOS DE PATRIMONIO	2.489.190	2.489.192	(2)	100
4. BESTELAKO FINANTZA-INBERTSIOAK OTRAS INVERSIONES FINANCIERAS	51.510	51.510	----	100
V. PASIBO FINANTZARIKO TRESNEN GEHIKUNTZA AUMENTO DE INSTRUMENTOS DE PASIVO FINANCIERO	62.282	503.560	(441.278)	809
4. BESTELAKO ZORRAK OTRAS DEUDAS	62.282	503.560	(441.278)	809
VI. KANBIO-TASEN ALDAKETEN ERAGINA EFECTO DE LAS VARIACIONES DE LOS TIPOS DE CAMBIO	----	120.035	(120.035)	***
FINANTZAKETA GUZTIRA TOTAL FINANCIACIÓN	7.652.982	8.214.297	(561.315)	107

Euskal Telebista, S.A.


EGINDAKOAREN USTIAPEN AURREKONTUA
PRESUPUESTO DE EXPLOTACION REALIZADO

Euro / Euros

GASTUAK GASTOS	AURREKONTUA PRESUPUESTO	EGINDAKOA REALIZADO	ALDEA DIFERENCIA	%
I. PERTSONAL-GASTUAK GASTOS DE PERSONAL	39.150.192	39.025.377	124.815	100
1. SOLDATAK, LANSARIAK ETA ANTZEKOAK SUELDOS, SALARIOS Y ASIMILADOS	29.630.452	29.718.127	(87.675)	100
2. KARGA SOZIALAK ETA BESTE BATZUK CARGAS SOCIALES Y OTROS	9.519.740	9.307.250	212.490	98
II. FUNTZIONAMENDU-GASTUAK GASTOS DE FUNCIONAMIENTO	70.383.363	70.944.488	(561.125)	101
1. HORNIKUNTZAK APROVISIONAMIENTOS	46.998.148	45.629.374	1.368.774	97
2. KANPOKO ZERBITZUAK SERVICIOS EXTERIORES	23.286.383	25.131.309	(1.844.926)	108
3. TRIBUTUAK TRIBUTOS	98.832	113.635	(14.803)	115
4. KUDEAKETA ARRUNTEKO BESTELAKO GASTUAK OTROS GASTOS DE GESTIÓN CORRIENTE	----	70.170	(70.170)	***
III. GASTU FINANTZARIOAK GASTOS FINANCIEROS	----	2.255	(2.255)	***
2. HIRUGARRENEKIKO ZORRENAK POR DEUDAS CON TERCEROS	----	2.255	(2.255)	***
V. KOBRATZEKO KONTUEN GEHIKETA ETA ORDAINTEKO KONTUEN GUTXITZE GARBIAK AUMENTO CUENTAS A COBRAR Y DISMINUCIÓN CUENTAS A PAGAR NETOS	113.192	816.618	(703.426)	721
GASTUAK GUZTIRA TOTAL GASTOS	109.646.747	110.788.738	(1.141.991)	101

Euro / Euros

DIRU-SARRERAK INGRESOS	AURREKONTUA PRESUPUESTO	EGINDAKOA REALIZADO	ALDEA DIFERENCIA	%
I. NEGOZIO-ZIFRAREN ZENBATEKO GARBIA IMPORTE NETO DE LA CIFRA DE NEGOCIOS	10.481.761	10.299.807	181.954	98
1. SALMENTAK VENTAS	9.345.984	8.812.531	533.453	94
2. ZERBITZU-EMATEAK PRESTACIONES DE SERVICIOS	1.135.777	1.487.276	(351.499)	131
II. USTIAPENENKO BESTELAKO DIRU-SARRERAK OTROS INGRESOS DE EXPLOTACIÓN	2.130.023	2.247.880	(117.857)	106
IV. USTIAPENENKO TRANSFERENTZIAK ETA DIRU-LAGUNTZAK TRANSFERENCIAS Y SUBVENCIONES DE EXPLOTACIÓN	96.921.771	96.921.771	----	100
V. SARRERA FINANTZARIOAK INGRESOS FINANCIEROS	----	5.529	(5.529)	***
2. BALORE NEGOZIAGARRI ETA BESTELAKO FINANTZA-TRESNENAK DE VALORES NEGOCIABLES Y OTROS INSTRUMENTOS FINANCIEROS	----	5.529	(5.529)	***
VII. USTIAPEN-JARDUERETAKO DIRU-FLUXU NEGATIBOAK FLUJOS NEGATIVOS DE EFECTIVO DE LAS ACTIVIDADES DE EXPLOTACIÓN	113.192	1.313.751	(1.200.559)	***
DIRU-SARRERAK GUZTIRA TOTAL INGRESOS	109.646.747	110.788.738	(1.141.991)	101



Eusko Irratia, S.A.

EGOERA BALANTZEA
BALANCE DE SITUACION

Euro / Euros

AKTIBOA ACTIVO	2017	ONDARE GARBIA ETA PASIBOA PATRIMONIO NETO Y PASIVO	2017
A) AKTIBO EZ-KORRIENTEA ACTIVO NO CORRIENTE	213.815	A) ONDARE GARBIA PATRIMONIO NETO	752.070
II. Ibilgetu materiala <i>Inmovilizado material</i>	213.815	A-1) Fondo propioak Fondos propios	752.070
1. Lurrak eta eraikuntzak <i>Terrenos y construcciones</i>	120.735	I. Kapitala <i>Capital</i>	550.828
2. Instalazio teknikoak eta bestelako ibilgetu materiala <i>Instalaciones técnicas y otro inmovilizado material</i>	93.080	1. Kapital eskrituratu <i>Capital escriturado</i>	550.828
B) AKTIBO KORRIENTEA ACTIVO CORRIENTE	4.035.449	V. Aurreko ekitaldietako emaitzak <i>Resultados de ejercicios anteriores</i>	37.034
III. Merkataritza zordunak eta kobratzeko bestelako kontuak <i>Deudores comerciales y otras cuentas a cobrar</i>	1.360.307	1. Gaineratiko <i>Remanente</i>	249.657
1. Bezeroak, salmentengatik eta zerbitzu-emeategatik <i>Clientes por ventas y prestaciones de servicios</i>	957.285	2. (Aurreko ekitaldietako emaitza negatiboak) <i>(Resultados negativos de ejercicios anteriores)</i>	(212.623)
4. Pertsonala <i>Personal</i>	30.221	VI. Bazkideen bestelako ekarpenak <i>Otras aportaciones de socios</i>	212.623
6. Administrazio Publikoekin bestelako hartzeak <i>Otros créditos con las Administraciones Públicas</i>	372.801	VII. Ekitaldiko emaitza <i>Resultado del ejercicio</i>	(48.415)
IV. Taldeko enpresetan eta elkartuetan epe laburreko inbertsioak <i>Inversiones empresas del grupo y asociadas a corto plazo</i>	2.664.981	B) PASIBO EZ-KORRIENTEA PASIVO NO CORRIENTE	----
5. Bestelako aktibo finantzarioak <i>Otros activos financieros</i>	2.664.981	C) PASIBO KORRIENTEA PASIVO CORRIENTE	3.497.194
VI. Epe laburreko aldizkapenak <i>Periodificaciones a corto plazo</i>	1.969	II. Epe laburreko hornidurak <i>Provisiones a corto plazo</i>	1.503.820
VII. Diruzaintza eta bestelako aktibo likido balioak <i>Efectivo y otros activos líquidos equivalentes</i>	8.192	III. Epe laburreko zorrak <i>Deudas a corto plazo</i>	29.254
1. Diruzaintza <i>Tesorería</i>	8.192	5. Bestelako pasibo finantzarioak <i>Otros pasivos financieros</i>	29.254
		V. Merkataritza hartzekodunak eta ordaintzeko bestelako kontuak <i>Acreedores comerciales y otras cuentas a pagar</i>	1.964.120
		1. Hornitzaileak <i>Proveedores</i>	488.506
		2. Hornitzaileak, taldeko enpresak eta elkartuak <i>Proveedores, empresas del grupo y asociadas</i>	76.738
		3. Hainbat hartzekodun <i>Acreedores varios</i>	55.295
		4. Pertsonala (ordaintzeko dauden ordainsariak) <i>Personal (remuneraciones pendientes de pago)</i>	269.508
		6. Administrazio Publikoekin bestelako zorrak <i>Otras deudas con las Administraciones Públicas</i>	1.068.193
		7. Bezeroek emandako aurrerakinak <i>Anticipos de clientes</i>	5.880
AKTIBOA GUZTIRA (A+B) TOTAL ACTIVO (A+B)	4.249.264	ONDARE GARBIA ETA PASIBOA GUZTIRA (A+B+C) TOTAL PATRIMONIO NETO Y PASIVO (A+B+C)	4.249.264

Eusko Irratia, S.A.

GALDU-IRABAZIEN KONTUA
CUENTA DE PERDIDAS Y GANANCIAS

Euro / Euros

GALDU-IRABAZIEN KONTUA CUENTA DE PERDIDAS Y GANANCIAS		2017
A) ERAGIKETA JARRAITUAK OPERACIONES CONTINUADAS		
1. Negoio-zifren zenbateko garbia <i>Importe neto de la cifra de negocios</i>		3.943.488
a) Salmentak <i>Ventas</i>		3.827.631
b) Zerbitzu-emateak <i>Prestaciones de servicios</i>		115.857
4. Hornikuntzak Aprovisionamientos		(2.112.137)
b) Lehengaien eta bestelako material kontsumigarrien kontsumoa <i>Consumo de materias primas y otras materias consumibles</i>		(825.238)
c) Beste enpresa batzuek egindako lanak <i>Trabajos realizados por otras empresas</i>		(1.286.899)
6. Ustiapeneko bestelako sarrerak Otros ingresos de explotación		18.700.949
b) Ekitaldiko emaitzara egotzitako ustiapeneko diru-laguntzak <i>Subvenciones de explotación incorporadas al resultado del ejercicio</i>		18.700.949
7. Personalgastuak Gastos de personal		(14.374.680)
a) Soldatak, lansariak eta antzekoak <i>Sueldos, salarios y asimilados</i>		(10.763.594)
b) Karga sozialak <i>Cargas sociales</i>		(3.611.086)
8. Ustiapeneko bestelako gastuak Otros gastos de explotación		(6.162.130)
a) Kanpoko zerbitzuak <i>Servicios exteriores</i>		(6.014.431)
b) Tributuak <i>Tributos</i>		(134.990)
c) Merkataritza eragiketarako galerak, narriadurak eta hornidura-aldaketak <i>Pérdidas, deterioro y variación provisiones por oper. comerciales</i>		(12.709)
9. Ibilgetuaren amortizazioa Amortización del inmovilizado		(50.144)
15. Bestelako emaitzak Otros resultados		(20)
A.1) USTIAPENKO EMAITZA (1+2+3+4+5+6+7+8+9+10+11+12+13+14+15) RESULTADO DE EXPLOTACIÓN (1+2+3+4+5+6+7+8+9+10+11+12+13+14+15)		(54.674)
16. Sarrera finantzarioak Ingresos financieros		6.259
b) Balore negoziagarrien eta bestelako finantza-tresnen sarrerak <i>De valores negociables y otros instrumentos financieros</i>		6.259
b2) Hirugarren enpresetakoak <i>De terceros</i>		6.259
A.2) EMAITZA FINANTZARIOA (16+17+18+19+20+21) RESULTADO FINANCIERO (16+17+18+19+20+21)		6.259
A.3) ZERGA AURREKO EMAITZA (A.1+A.2) RESULTADO ANTES DE IMPUESTOS (A.1+A.2)		(48.415)
A.4) EKITALDIKO EMAITZA (A.3+22) RESULTADO DEL EJERCICIO (A.3+22)		(48.415)

Eusko Irratia, S.A.

EFECTIVO FLUXUEN EGOERA-ORRIA
ESTADO DE FLUJOS DE EFECTIVO

Euro / Euros

DIRU-FLUXUEN EGOERA-ORRIA ESTADO DE FLUJOS DE EFECTIVO	2017
A) USTIAPEN-JARDUERETAKO DIRU-FLUXUAK FLUJOS DE EFECTIVO DE LAS ACTIVIDADES DE EXPLOTACIÓN	
1. Ekitaldiko zerga aurreko emaitza <i>Resultado del ejercicio antes de impuestos</i>	(48.415)
2. Emaitzaren doikuntzak <i>Ajustes del resultado</i>	277.449
a) Ibilgetuaren amortizazioa (+) <i>Amortización del inmovilizado (+)</i>	50.144
b) Narriaduragatik egindako balio-zuzenketak (+/-) <i>Correcciones valorativas por deterioro (+/-)</i>	12.709
c) Hornidura-aldaketak (+/-) <i>Variación de provisiones (+/-)</i>	220.855
g) Sarrera finantzarioak (-) <i>Ingresos financieros (-)</i>	(6.259)
3. Kapital korrientearen aldaketak <i>Cambios en el capital corriente</i>	(25.371)
b) Zordunak eta kobrantzeko bestelako kontuak (+/-) <i>Deudores y otras cuentas a cobrar(+/-)</i>	(180.816)
c) Bestelako aktibo korrienteak (+/-) <i>Otros activos corrientes (+/-)</i>	(463)
d) Hartzekodunak eta ordaintzeko bestelako kontuak (+/-) <i>Acreedores y otras cuentas a pagar (+/-)</i>	155.908
4. Ustiapen-jardueretako bestelako diru-fluxuak (+/-) <i>Otros flujos de efectivo de las actividades de explotación (+/-)</i>	(239.243)
c) Interes-kobrantzak (+) <i>Cobros de intereses (+)</i>	6.259
e) Bestelako ordainketak (kobrantzak) (-/+) <i>Otros pagos (cobros) (-/+)</i>	(245.502)
5. Ustiapen-jardueretako diru-fluxuak (+/--1+/-2+/-3+/-4) <i>Flujos de efectivo de las actividades de explotación (+/--1+/-2+/-3+/-4)</i>	(35.580)
B) INBERTSIO-JARDUERETAKO DIRU-FLUXUAK (+/-) FLUJOS DE EFECTIVO DE LAS ACTIVIDADES DE INVERSIÓN (+/-)	
6. Inbertsioen ordainketak (-) <i>Pagos por inversión (-)</i>	(29.804)
c) Ibilgetu materiala <i>Inmovilizado material</i>	(29.804)
8. Inbertsio-jardueretako diru-fluxuak (7-6) <i>Flujos de efectivo de las actividades de inversión (7-6)</i>	(29.804)
C) FINANTZAKETA-JARDUERETAKO DIRU-FLUXUAK FLUJOS DE EFECTIVO DE LAS ACTIVIDADES DE FINANCIACIÓN	
9. Ondare-tresnen kobrantzak eta ordainketak <i>Cobros y pagos por instrumentos de patrimonio</i>	65.811
a) Ondare-tresnen jaulkipena (+) <i>Emisión de instrumentos de patrimonio (+)</i>	65.811
12. Finantzaketa-jardueretako diru-fluxuak (+/-9+/-10-11) <i>Flujos de efectivo de las actividades de financiación (+/-9+/-10-11)</i>	65.811
D) KANBIO-TASEN ALDAKETEN ERAGINA EFECTO DE LAS VARIACIONES DE LOS TIPOS DE CAMBIO	----
E) ESKUDIRUAREN EDO BALIOKIDEEN GEHIKUNTZA/GUTXITZE GARBIA (+/-5+/-8+/-12+/-D) AUMENTO/DISMINUCIÓN NETA DEL EFECTIVO O EQUIVALENTES (+/-5+/-8+/-12+/-D)	427

Eusko Irratia, S.A.

EGINDAKOAREN KAPITAL AURREKONTUA
PRESUPUESTO DE CAPITAL REALIZADO

Euro / Euros

INBERTSIOAK INVERSIONES		AURREKONTUA PRESUPUESTO	EGINDAKOA REALIZADO	ALDEA DIFERENCIA	%
I.	USTIAPEN-JARDUERETAKO DIRU-FLUXU NEGATIBOAK FLUJOS NEGATIVOS DE EFECTIVO DE LAS ACTIVIDADES DE EXPLOTACIÓN	-----	35.580	(35.580)	***
II.	INBERTSIO UKIEZIN, MATERIAL, ONDASUN HIGIEZIN ETA BESTE BATZUEN GEHIKUNTZA AUMENTO DE INVERSIONES INTANGIBLES, MATERIALES, INMOBILIARIAS Y OTRAS	65.810	59.058	6.752	90
2.	IBILGETU MATERIALA INMOVILIZADO MATERIAL	65.810	59.058	6.752	90
VI.	ESKUDIRUAREN EDO BALIOKIDEEN GEHIKUNTZA GARBIA AUMENTO NETO DEL EFECTIVO O EQUIVALENTES	-----	427	(427)	***
INBERTSIOAK GUZTIRA TOTAL INVERSIONES		65.810	95.065	(29.255)	144

Euro / Euros

FINANTZAKETA FINANCIACION		AURREKONTUA PRESUPUESTO	EGINDAKOA REALIZADO	ALDEA DIFERENCIA	%
IV.	ONDARE-TRESNEN GEHIKUNTZA ETA FINANTZA-INBERTSIOEN GUTXITZEA AUMENTO DE INSTRUMENTOS PATRIMONIO Y DISMINUCIÓN DE INVERSIONES FINANCIERAS	65.810	65.811	(1)	100
1.	ONDARE-TRESNEN JAULKIPENA EMISIÓN DE INSTRUMENTOS DE PATRIMONIO	65.810	65.811	(1)	100
V.	PASIBO FINANTZARIOKO TRESNEN GEHIKUNTZA AUMENTO DE INSTRUMENTOS DE PASIVO FINANCIERO	-----	29.254	(29.254)	***
4.	BESTELAKO ZORRAK OTRAS DEUDAS	-----	29.254	(29.254)	***
FINANTZAKETA GUZTIRA TOTAL FINANCIACIÓN		65.810	95.065	(29.255)	144

Eusko Irratia, S.A.


EGINDAKOAREN USTIAPEN AURREKONTUA
PRESUPUESTO DE EXPLOTACION REALIZADO

Euro / Euros

GASTUAK GASTOS	AURREKONTUA PRESUPUESTO	EGINDAKOA REALIZADO	ALDEA DIFERENCIA	%
I. PERTSONAL-GASTUAK GASTOS DE PERSONAL	14.154.025	14.153.825	200	100
1. SOLDATAK, LANSARIAK ETA ANTZEKOAK SUELDOS, SALARIOS Y ASIMILADOS	10.778.374	10.763.594	14.780	100
2. KARGA SOZIALAK ETA BESTE BATZUK CARGAS SOCIALES Y OTROS	3.375.651	3.390.231	(14.580)	100
II. FUNTZIONAMENDU-GASTUAK GASTOS DE FUNCIONAMIENTO	8.194.281	8.507.080	(312.799)	104
1. HORNIKUNTZAK APROVISIONAMIENTOS	2.191.396	2.112.137	79.259	96
2. KANPOKO ZERBITZUAK SERVICIOS EXTERIORES	5.870.636	6.259.933	(389.297)	107
3. TRIBUTUAK TRIBUTOS	132.249	134.990	(2.741)	102
4. KUDEAKETA ARRUNTEKO BESTELAKO GASTUAK OTROS GASTOS DE GESTIÓN CORRIENTE	----	20	(20)	***
V. KOBRATZEKO KONTUEN GEHIKETA ETA ORDAINTZEKO KONTUEN GUTXITZE GARBIAK AUMENTO CUENTAS A COBRAR Y DISMINUCIÓN CUENTAS A PAGAR NETOS	----	25.371	(25.371)	***
GASTUAK GUZTIRA TOTAL GASTOS	22.348.306	22.686.276	(337.970)	102

Euro / Euros

DIRU-SARRERAK INGRESOS	AURREKONTUA PRESUPUESTO	EGINDAKOA REALIZADO	ALDEA DIFERENCIA	%
I. NEGOTIO-ZIFRAREN ZENBATEKO GARBIA IMPORTE NETO DE LA CIFRA DE NEGOCIOS	3.647.357	3.943.488	(296.131)	108
1. SALMENTAK VENTAS	3.641.357	3.827.631	(186.274)	105
2. ZERBITZU-EMATEAK PRESTACIONES DE SERVICIOS	6.000	115.857	(109.857)	***
IV. USTIAPENENKO TRANSFERENTZIAK ETA DIRU-LAGUNTZAK TRANSFERENCIAS Y SUBVENCIONES DE EXPLOTACIÓN	18.700.949	18.700.949	----	100
V. SARRERA FINANTZARIOAK INGRESOS FINANCIEROS	----	6.259	(6.259)	***
2. BALORE NEGOTIAGARRI ETA BESTELAKO FINANTZA-TRESNENAK DE VALORES NEGOCIABLES Y OTROS INSTRUMENTOS FINANCIEROS	----	6.259	(6.259)	***
VII. USTIAPEN-JARDUERETAKO DIRU-FLUXU NEGATIBOAK FLUJOS NEGATIVOS DE EFECTIVO DE LAS ACTIVIDADES DE EXPLOTACIÓN	----	35.580	(35.580)	***
DIRU-SARRERAK GUZTIRA TOTAL INGRESOS	22.348.306	22.686.276	(337.970)	102



Radio Vitoria, S.A.

EGOERA BALANTZEA
BALANCE DE SITUACION

Euro / Euros

AKTIBOA ACTIVO	2017	ONDARE GARBIA ETA PASIBOA PATRIMONIO NETO Y PASIVO	2017
A) AKTIBO EZ-KORRIENTEA ACTIVO NO CORRIENTE	847.219	A) ONDARE GARBIA PATRIMONIO NETO	998.541
II. Ibilgetu materiala <i>Inmovilizado material</i>	847.219	A-1) Fondo propioak Fondos propios	998.541
1. Lurrak eta eraikuntzak <i>Terrenos y construcciones</i>	762.983	I. Kapitala <i>Capital</i>	1.058.967
2. Instalazio teknikoak eta bestelako ibilgetu materiala <i>Instalaciones técnicas y otro inmovilizado material</i>	84.236	1. Kapital eskrituratu <i>Capital escriturado</i>	1.058.967
B) AKTIBO KORRIENTEA ACTIVO CORRIENTE	718.842	V. Aurreko ekitaldietako emaitzak <i>Resultados de ejercicios anteriores</i>	(175.452)
III. Merkataritza zordunak eta kobratzeko bestelako kontuak <i>Deudores comerciales y otras cuentas a cobrar</i>	167.325	2. (Aurreko ekitaldietako emaitza negatiboak) <i>(Resultados negativos de ejercicios anteriores)</i>	(175.452)
1. Bezeroak, salmentengatik eta zerbitzu-emateengatik <i>Clientes por ventas y prestaciones de servicios</i>	123.696	VI. Bazkideen bestelako ekarpenak <i>Otras aportaciones de socios</i>	37.138
4. Pertsonala <i>Personal</i>	5.530	VII. Ekitaldiko emaitza <i>Resultado del ejercicio</i>	77.888
6. Administrazio Publikoekin bestelako hartzeak <i>Otros créditos con las Administraciones Públicas</i>	38.099	B) PASIBO EZ-KORRIENTEA PASIVO NO CORRIENTE	----
IV. Taldeko enpresetan eta elkartuetan epe laburreko inbertsioak <i>Inversiones empresas del grupo y asociadas a corto plazo</i>	548.772	C) PASIBO KORRIENTEA PASIVO CORRIENTE	567.520
5. Bestelako aktibo finantzarioak <i>Otros activos financieros</i>	548.772	II. Epe laburreko hornidurak <i>Provisiones a corto plazo</i>	169.820
VI. Epe laburreko aldizkapenak <i>Periodificaciones a corto plazo</i>	1.521	III. Epe laburreko zorrak <i>Deudas a corto plazo</i>	15.489
VII. Diruzaintza eta bestelako aktibo likido baliokideak <i>Efectivo y otros activos líquidos equivalentes</i>	1.224	5. Bestelako pasibo finantzarioak <i>Otros pasivos financieros</i>	15.489
1. Diruzaintza <i>Tesorería</i>	1.224	V. Merkataritza hartzekodunak eta ordaintzeko bestelako kontuak <i>Acreedores comerciales y otras cuentas a pagar</i>	382.211
		1. Hornitzaileak <i>Proveedores</i>	140.190
		2. Hornitzaileak, taldeko enpresak eta elkartuak <i>Proveedores, empresas del grupo y asociadas</i>	12.303
		3. Hainbat hartzekodun <i>Acreedores varios</i>	18.622
		4. Pertsonala (ordaintzeko dauden ordainsariak) <i>Personal (remuneraciones pendientes de pago)</i>	1.273
		6. Administrazio Publikoekin bestelako zorrak <i>Otras deudas con las Administraciones Públicas</i>	200.492
		7. Bezeroek emandako aurrerakinak <i>Anticipos de clientes</i>	9.331
AKTIBOA GUZTIRA (A+B) TOTAL ACTIVO (A+B)	1.566.061	ONDARE GARBIA ETA PASIBOA GUZTIRA (A+B+C) TOTAL PATRIMONIO NETO Y PASIVO (A+B+C)	1.566.061

Radio Vitoria, S.A.

GALDU-IRABAZIEN KONTUA
CUENTA DE PERDIDAS Y GANANCIAS

Euro / Euros

GALDU-IRABAZIEN KONTUA CUENTA DE PERDIDAS Y GANANCIAS		2017
A) ERAGIKETA JARRAITUAK		
OPERACIONES CONTINUADAS		
1. Negozio-zifren zenbateko garbia		575.016
<i>Importe neto de la cifra de negocios</i>		
a) Salmentak		553.266
<i>Ventas</i>		
b) Zerbitzu-emateak		21.750
<i>Prestaciones de servicios</i>		
4. Hornikuntzak		(259.122)
Aprovisionamientos		
b) Lehengaien eta bestelako material kontsumigarrien kontsumoa		(81.703)
<i>Consumo de materias primas y otras materias consumibles</i>		
c) Beste enpresa batzuek egindako lanak		(177.419)
<i>Trabajos realizados por otras empresas</i>		
6. Ustiapeneko bestelako sarrerak		3.645.623
Otros ingresos de explotación		
b) Ekitaldiko emaitzara egotzitako ustiapeneko diru-laguntzak		3.645.623
<i>Subvenciones de explotación incorporadas al resultado del ejercicio</i>		
7. Pertsonal-gastuak		(2.680.901)
Gastos de personal		
a) Soldatak, lansariak eta antzekoak		(2.046.923)
<i>Sueldos, salarios y asimilados</i>		
b) Karga sozialak		(633.978)
<i>Cargas sociales</i>		
8. Ustiapeneko bestelako gastuak		(1.122.981)
Otros gastos de explotación		
a) Kanpoko zerbitzuak		(1.115.857)
<i>Servicios exteriores</i>		
b) Tributuak		(6.853)
<i>Tributos</i>		
c) Merkataritza eragiketetako galerak, narriadurak eta horidura-aldaketak		(271)
<i>Pérdidas, deterioro y variación provisiones por oper. comerciales</i>		
9. Ibilgetuaren amortizazioa		(79.527)
Amortización del inmovilizado		
A.1) USTIAPENeko EMAITZA (1+2+3+4+5+6+7+8+9+10+11+12+13+14+15)		78.108
RESULTADO DE EXPLOTACIÓN (1+2+3+4+5+6+7+8+9+10+11+12+13+14+15)		
17. Gastu finantzarioak		(220)
Gastos financieros		
b) Hirugarrenetikozorrenak		(220)
<i>Por deudas con terceros</i>		
A.2) EMAITZA FINANTZARIOA (16+17+18+19+20+21)		(220)
RESULTADO FINANCIERO (16+17+18+19+20+21)		
A.3) ZERGA AURREKO EMAITZA (A.1+A.2)		77.888
RESULTADO ANTES DE IMPUESTOS (A.1+A.2)		
A.4) EKITALDIKO EMAITZA (A.3+22)		77.888
RESULTADO DEL EJERCICIO (A.3+22)		

Radio Vitoria, S.A.

EFECTIVO FLUXUEN EGOERA-ORRIA
ESTADO DE FLUJOS DE EFECTIVO

Euro / Euros

DIRU-FLUXUEN EGOERA-ORRIA ESTADO DE FLUJOS DE EFECTIVO	2017
A) USTIAPEN-JARDUERETAKO DIRU-FLUXUAK FLUJOS DE EFECTIVO DE LAS ACTIVIDADES DE EXPLOTACIÓN	
1. Ekitaldiko zerga aurreko emaitza <i>Resultado del ejercicio antes de impuestos</i>	77.888
2. Emaitzaren doikuntzak <i>Ajustes del resultado</i>	80.079
a) Ibilgetuaren amortizazioa (+) <i>Amortización del inmovilizado (+)</i>	79.527
b) Narriaduragatik egindako balio-zuzenketak (+/-) <i>Correcciones valorativas por deterioro (+/-)</i>	271
c) Hornidura-aldaketak (+/-) <i>Variación de provisiones (+/-)</i>	61
h) Gastu finantzarioak (+) <i>Gastos financieros (+)</i>	220
3. Kapital korrientearen aldaketak <i>Cambios en el capital corriente</i>	(128.674)
b) Zordunak eta kobratzeko bestelako kontuak (+/-) <i>Deudores y otras cuentas a cobrar(+/-)</i>	(167.658)
c) Bestelako aktibo korrienteak (+/-) <i>Otros activos corrientes (+/-)</i>	(170)
d) Hartzekodunak eta ordaintzeko bestelako kontuak (+/-) <i>Acreedores y otras cuentas a pagar (+/-)</i>	39.154
4. Ustiapen-jardueretako bestelako diru-fluxuak (+/-) <i>Otros flujos de efectivo de las actividades de explotación (+/-)</i>	(36.904)
a) Interesen ordainketa (-) <i>Pagos de intereses (-)</i>	(220)
e) Bestelako ordainketak (kobrantzak) (-/+) <i>Otros pagos (cobros) (-/+)</i>	(36.684)
5. Ustiapen-jardueretako diru-fluxuak (+/--1+/-2+/-3+/-4) <i>Flujos de efectivo de las actividades de explotación (+/--1+/-2+/-3+/-4)</i>	(7.611)
B) INBERTSIO-JARDUERETAKO DIRU-FLUXUAK (+/-) FLUJOS DE EFECTIVO DE LAS ACTIVIDADES DE INVERSIÓN (+/-)	
6. Inbertsioen ordainketak (-) <i>Pagos por inversión (-)</i>	(11.801)
c) Ibilgetu materiala <i>Inmovilizado material</i>	(11.801)
8. Inbertsio-jardueretako diru-fluxuak (7-6) <i>Flujos de efectivo de las actividades de inversión (7-6)</i>	(11.801)
C) FINANTZAKETA-JARDUERETAKO DIRU-FLUXUAK FLUJOS DE EFECTIVO DE LAS ACTIVIDADES DE FINANCIACIÓN	
9. Ondare-tresnen kobrantzak eta ordainketak <i>Cobros y pagos por instrumentos de patrimonio</i>	20.007
a) Ondare-tresnen jaulkipena (+) <i>Emisión de instrumentos de patrimonio (+)</i>	20.007
12. Finantzaketa-jardueretako diru-fluxuak (+/-9+/-10-11) <i>Flujos de efectivo de las actividades de financiación (+/-9+/-10-11)</i>	20.007
D) KANBIO-TASEN ALDAKETEN ERAGINA EFECTO DE LAS VARIACIONES DE LOS TIPOS DE CAMBIO	----
E) ESKUDIRUAREN EDO BALIOKIDEEN GEHIKUNTZA/GUTXITZE GARBIA (+/-5+/-8+/-12+/-D) AUMENTO/DISMINUCIÓN NETA DEL EFECTIVO O EQUIVALENTES (+/-5+/-8+/-12+/-D)	595

Radio Vitoria, S.A.

EGINDAKOAREN KAPITAL AURREKONTUA
PRESUPUESTO DE CAPITAL REALIZADO

Euro / Euros

INBERTSIOAK INVERSIONES		AURREKONTUA PRESUPUESTO	EGINDAKOA REALIZADO	ALDEA DIFERENCIA	%
I.	USTIAPEN-JARDUERETAKO DIRU-FLUXU NEGATIBOAK FLUJOS NEGATIVOS DE EFECTIVO DE LAS ACTIVIDADES DE EXPLOTACIÓN	-----	7.611	-----	0
II.	INBERTSIO UKIEZIN, MATERIAL, ONDASUN HIGIEZIN ETA BESTE BATZUEN GEHIKUNTZA AUMENTO DE INVERSIONES INTANGIBLES, MATERIALES, INMOBILIARIAS Y OTRAS	27.290	27.290	-----	100
2.	IBILGETU MATERIALA INMOVILIZADO MATERIAL	27.290	27.290	-----	100
VI.	ESKUDIRUAREN EDO BALIOKIDEEN GEHIKUNTZA GARBIA AUMENTO NETO DEL EFECTIVO O EQUIVALENTES	-----	595	(595)	***
INBERTSIOAK GUZTIRA TOTAL INVERSIONES		27.290	35.496	(8.206)	130

Euro / Euros

FINANTZAKETA FINANCIACION		AURREKONTUA PRESUPUESTO	EGINDAKOA REALIZADO	ALDEA DIFERENCIA	%
I.	USTIAPEN-JARDUERETAKO DIRU-FLUXU POSITIBOAK FLUJOS POSITIVOS DE EFECTIVO DE LAS ACTIVIDADES DE EXPLOTACIÓN	7.290	-----	14.901	104
IV.	ONDARE-TRESNEN GEHIKUNTZA ETA FINANTZA-INBERTSIOEN GUTXITZEA AUMENTO DE INSTRUMENTOS PATRIMONIO Y DISMINUCIÓN DE INVERSIONES FINANCIERAS	20.000	20.007	(7)	100
1.	ONDARE-TRESNEN JAULKIPENA EMISIÓN DE INSTRUMENTOS DE PATRIMONIO	20.000	20.007	(7)	100
V.	PASIBO FINANTZARIOKO TRESNEN GEHIKUNTZA AUMENTO DE INSTRUMENTOS DE PASIVO FINANCIERO	-----	15.489	(15.489)	***
4.	BESTELAKO ZORRAK OTRAS DEUDAS	-----	15.489	(15.489)	***
FINANTZAKETA GUZTIRA TOTAL FINANCIACIÓN		27.290	35.496	(8.206)	130

Radio Vitoria, S.A.


EGINDAKOAREN USTIAPEN AURREKONTUA
PRESUPUESTO DE EXPLOTACION REALIZADO

Euro / Euros

GASTUAK GASTOS	AURREKONTUA PRESUPUESTO	EGINDAKOA REALIZADO	ALDEA DIFERENCIA	%
I. PERTSONAL-GASTUAK GASTOS DE PERSONAL	2.685.119	2.680.840	4.279	100
1. SOLDATAK, LANSARIAK ETA ANTZEKOAK SUELDOS, SALARIOS Y ASIMILADOS	2.047.762	2.046.923	839	100
2. KARGA SOZIALAK ETA BESTE BATZUK CARGAS SOCIALES Y OTROS	637.357	633.917	3.440	99
II. FUNTZIONAMENDU-GASTUAK GASTOS DE FUNCIONAMIENTO	1.465.730	1.418.516	47.214	97
1. HORNIKUNTZAK APROVISIONAMIENTOS	261.352	259.122	2.230	99
2. KANPOKO ZERBITZUAK SERVICIOS EXTERIORES	1.200.218	1.152.541	47.677	96
3. TRIBUTUAK TRIBUTOS	4.160	6.853	(2.693)	165
III. GASTU FINANTZARIOAK GASTOS FINANCIEROS	----	220	(220)	***
2. HIRUGARRENEKIKO ZORRENAK POR DEUDAS CON TERCEROS	----	220	(220)	***
V. KOBRATZEKO KONTUEN GEHIKETA ETA ORDAINITZEKO KONTUEN GUTXITZE GARBIAK AUMENTO CUENTAS A COBRAR Y DISMINUCIÓN CUENTAS A PAGAR NETOS	----	128.674	----	0
VI. USTIAPEN-JARDUERETAKO DIRU-FLUXU POSITIBOAK FLUJOS POSITIVOS DE EFECTIVO DE LAS ACTIVIDADES DE EXPLOTACIÓN	7.290	----	14.901	(104)
GASTUAK GUZTIRA TOTAL GASTOS	4.158.139	4.228.250	(70.111)	102

Euro / Euros

DIRU-SARRERAK INGRESOS	AURREKONTUA PRESUPUESTO	EGINDAKOA REALIZADO	ALDEA DIFERENCIA	%
I. NEGOZIO-ZIFRAREN ZENBATEKO GARBIA IMPORTE NETO DE LA CIFRA DE NEGOCIOS	505.226	575.016	(69.790)	114
1. SALMENTAK VENTAS	505.226	553.266	(48.040)	110
2. ZERBITZU-EMATEAK PRESTACIONES DE SERVICIOS	----	21.750	(21.750)	***
IV. USTIAPENENKO TRANSFERENTZIAK ETA DIRU-LAGUNTZAK TRANSFERENCIAS Y SUBVENCIONES DE EXPLOTACIÓN	3.645.623	3.645.623	----	100
VI. ORDAINITZEKO KONTUEN GEHIKETA ETA KOBRATZEKO KONTUEN GUTXITZE GARBIAK AUMENTO CUENTAS A PAGAR Y DISMINUCIÓN CUENTAS A COBRAR NETOS	7.290	----	135.964	***
VII. USTIAPEN-JARDUERETAKO DIRU-FLUXU NEGATIBOAK FLUJOS NEGATIVOS DE EFECTIVO DE LAS ACTIVIDADES DE EXPLOTACIÓN	----	7.611	----	0
DIRU-SARRERAK GUZTIRA TOTAL INGRESOS	4.158.139	4.228.250	(70.111)	102



EITBNET, S.A.

EGOERA BALANTZEA
BALANCE DE SITUACION

Euro / Euros

AKTIBOA ACTIVO	2017	ONDARE GARBIA ETA PASIBOA PATRIMONIO NETO Y PASIVO	2017
A) AKTIBO EZ-KORRIENTEA ACTIVO NO CORRIENTE	60.239	A) ONDARE GARBIA PATRIMONIO NETO	(476.473)
I. Ibilgetu ukiezina <i>Inmovilizado intangible</i>	10.966	A-1) Fondo propioak Fondos propios	(476.473)
5. Aplikazio informatikoak <i>Aplicaciones informáticas</i>	10.966	I. Kapitala <i>Capital</i>	305.000
II. Ibilgetu materiala <i>Inmovilizado material</i>	33.032	1. Kapital eskrituratua <i>Capital escriturado</i>	305.000
2. Instalazio teknikoak eta bestelako ibilgetu materiala <i>Instalaciones técnicas y otro inmovilizado material</i>	33.032	V. Aurreko ekitaldietako emaitzak <i>Resultados de ejercicios anteriores</i>	(875.537)
IV. Taldeko enpresetan eta elkartuetan epe luzeko inbertsioak <i>Inversiones empresas del grupo y asociadas a largo plazo</i>	16.241	1. Gaineratikoak <i>Remanente</i>	2.938
1. Ondare-tresnak <i>Instrumentos de patrimonio</i>	16.241	2. (Aurreko ekitaldietako emaitza negatiboak) <i>(Resultados negativos de ejercicios anteriores)</i>	(878.475)
B) AKTIBO KORRIENTEA ACTIVO CORRIENTE	810.624	VI. Bazkideen bestelako ekarpenak <i>Otras aportaciones de socios</i>	102.501
III. Merkataritza zordunak eta kobratzeko bestelako kontuak <i>Deudores comerciales y otras cuentas a cobrar</i>	159.756	VII. Ekitaldiko emaitza <i>Resultado del ejercicio</i>	(8.437)
1. Bezeroak, salmentengatik eta zerbitzu-emeategatik <i>Clientes por ventas y prestaciones de servicios</i>	154.803	B) PASIBO EZ-KORRIENTEA PASIVO NO CORRIENTE	850.000
4. Pertsonala <i>Personal</i>	1.542	II. Epe luzeko zorrak <i>Deudas a largo plazo</i>	850.000
6. Administrazio Publikoekin bestelako hartzekoak <i>Otros créditos con las Administraciones Públicas</i>	3.411	5. Bestelako pasibo finantzarioak <i>Otros pasivos financieros</i>	850.000
IV. Taldeko enpresetan eta elkartuetan epe laburreko inbertsioak <i>Inversiones empresas del grupo y asociadas a corto plazo</i>	649.759	C) PASIBO KORRIENTEA PASIVO CORRIENTE	497.336
2. Enpresei emandako kredituak <i>Créditos a empresas</i>	370.000	II. Epe laburreko hornidurak <i>Provisiones a corto plazo</i>	88.961
5. Bestelako aktibo finantzarioak <i>Otros activos financieros</i>	279.759	III. Epe laburreko zorrak <i>Deudas a corto plazo</i>	21.774
V. Epe laburreko finantza-inbertsioak <i>Inversiones financieras a corto plazo</i>	991	5. Bestelako pasibo finantzarioak <i>Otros pasivos financieros</i>	21.774
5. Bestelako aktibo finantzarioak <i>Otros activos financieros</i>	991	V. Merkataritza hartzekodunak eta ordaintzeko bestelako kontuak <i>Acreedores comerciales y otras cuentas a pagar</i>	386.601
VI. Epe laburreko aldizkapenak <i>Periodificaciones a corto plazo</i>	118	1. Hornitzaileak <i>Proveedores</i>	103.415
		2. Hornitzaileak, taldeko enpresak eta elkartuak <i>Proveedores, empresas del grupo y asociadas</i>	13.541
		3. Hainbat hartzekodun <i>Acreedores varios</i>	119
		4. Pertsonala (ordaintzeko dauden ordainsariak) <i>Personal (remuneraciones pendientes de pago)</i>	9.111
		6. Administrazio Publikoekin bestelako zorrak <i>Otras deudas con las Administraciones Públicas</i>	259.015
		7. Bezeroek emandako aurrerakinak <i>Anticipos de clientes</i>	1.400
AKTIBOA GUZTIRA (A+B) TOTAL ACTIVO (A+B)	870.863	ONDARE GARBIA ETA PASIBOA GUZTIRA (A+B+C) TOTAL PATRIMONIO NETO Y PASIVO (A+B+C)	870.863

EITBNET, S.A.

GALDU-IRABAZIEN KONTUA
CUENTA DE PERDIDAS Y GANANCIAS

Euro / Euros

GALDU-IRABAZIEN KONTUA CUENTA DE PERDIDAS Y GANANCIAS	2017
A) ERAGIKETA JARRAITUAK OPERACIONES CONTINUADAS	
1. Negozio-zifraren zenbateko garbia Importe neto de la cifra de negocios	3.527.752
a) Salmentak Ventas	369.526
b) Zerbitzu-emateak Prestaciones de servicios	3.158.226
4. Hornikuntzak Aprovisionamientos	(80.117)
b) Lehengaien eta bestelako material kontsumigarrien kontsumoa Consumo de materias primas y otras materias consumibles	(32.972)
c) Beste enpresa batzuek egindako lanak Trabajos realizados por otras empresas	(47.145)
7. Pertsonal-gastuak Gastos de personal	(2.401.365)
a) Soldatak, lansariak eta antzekoak Sueldos, salarios y asimilados	(1.820.607)
b) Karga sozialak Cargas sociales	(580.758)
8. Ustiapeneko bestelako gastuak Otros gastos de explotación	(1.059.913)
a) Kanpoko zerbitzuak Servicios exteriores	(1.060.826)
b) Tributuak Tributos	(517)
c) Merkataritza eragiketetako galerak, narriadurak eta hornidura-aldaketak Pérdidas, deterioro y variación provisiones por oper. comerciales	1.430
9. Ibilgetuaren amortizazioa Amortización del inmovilizado	(25.415)
A.1) USTIAPENKO EMAITZA (1+2+3+4+5+6+7+8+9+10+11+12+13+14+15) RESULTADO DE EXPLOTACIÓN (1+2+3+4+5+6+7+8+9+10+11+12+13+14+15)	(39.058)
16. Sarrera finantzarioak Ingresos financieros	34.192
b) Balore negoziagarrien eta bestelako finantza-tresnen sarrerak De valores negociables y otros instrumentos financieros	34.192
b2) Hirugarren enpresetakoak De terceros	34.192
17. Gastu finantzarioak Gastos financieros	(3.571)
b) Hirugarrenetikiko zorrenak Por deudas con terceros	(3.571)
A.2) EMAITZA FINANTZARIOA (16+17+18+19+20+21) RESULTADO FINANCIERO (16+17+18+19+20+21)	30.621
A.3) ZERGA AURREKO EMAITZA (A.1+A.2) RESULTADO ANTES DE IMPUESTOS (A.1+A.2)	(8.437)
A.4) EKITALDIKO EMAITZA (A.3+22) RESULTADO DEL EJERCICIO (A.3+22)	(8.437)

EITBNET, S.A.

EFECTIVO FLUXUEN EGOERA-ORRIA
ESTADO DE FLUJOS DE EFECTIVO

Euro / Euros

DIRU-FLUXUEN EGOERA-ORRIA ESTADO DE FLUJOS DE EFECTIVO	2017
A) USTIAPEN-JARDUERETAKO DIRU-FLUXUAK FLUJOS DE EFECTIVO DE LAS ACTIVIDADES DE EXPLOTACIÓN	
1. Ekitaldiko zerga aurreko emaitza <i>Resultado del ejercicio antes de impuestos</i>	(8.437)
2. Emaitzaren doikuntzak <i>Ajustes del resultado</i>	36.963
a) Ibilgetuaren amortizazioa (+) <i>Amortización del inmovilizado (+)</i>	25.415
b) Narriaduragatik egindako balio-zuzenketak (+/-) <i>Correcciones valorativas por deterioro (+/-)</i>	(1.430)
c) Hornidura-aldaketak (+/-) <i>Variación de provisiones (+/-)</i>	43.599
g) Sarrera finantzarioak (-) <i>Ingresos financieros (-)</i>	(34.192)
h) Gastu finantzarioak (+) <i>Gastos financieros (+)</i>	3.571
3. Kapital korrientearen aldaketak <i>Cambios en el capital corriente</i>	(292.938)
b) Zordunak eta kobratzeko bestelako kontuak (+/-) <i>Deudores y otras cuentas a cobrar(+/-)</i>	(201.790)
c) Bestelako aktibo korrienteak (+/-) <i>Otros activos corrientes (+/-)</i>	(62)
d) Hartzekodunak eta ordaintzeko bestelako kontuak (+/-) <i>Acreedores y otras cuentas a pagar (+/-)</i>	(91.086)
4. Ustiapen-jardueretako bestelako diru-fluxuak (+/-) <i>Otros flujos de efectivo de las actividades de explotación (+/-)</i>	30.621
a) Interesen ordainketa (-) <i>Pagos de intereses (-)</i>	(3.571)
c) Interes-kobrantzak (+) <i>Cobros de intereses (+)</i>	34.192
5. Ustiapen-jardueretako diru-fluxuak (+/-1+/-2+/-3+/-4) <i>Flujos de efectivo de las actividades de explotación (+/-1+/-2+/-3+/-4)</i>	(233.791)
B) INBERTSIO-JARDUERETAKO DIRU-FLUXUAK (+/-) FLUJOS DE EFECTIVO DE LAS ACTIVIDADES DE INVERSIÓN (+/-)	
6. Inbertsioen ordainketak (-) <i>Pagos por inversión (-)</i>	(4.968)
c) Ibilgetu materiala <i>Inmovilizado material</i>	(4.968)
7. Desinbertsioen kobrantzak (+) <i>Cobros por desinversiones (+)</i>	143.759
a) Taldeko enpresak eta elkartuak <i>Empresas del grupo y asociadas</i>	143.759
8. Inbertsio-jardueretako diru-fluxuak (7-6) <i>Flujos de efectivo de las actividades de inversión (7-6)</i>	138.791
C) FINANTZAKETA-JARDUERETAKO DIRU-FLUXUAK FLUJOS DE EFECTIVO DE LAS ACTIVIDADES DE FINANCIACIÓN	
9. Ondare-tresnen kobrantzak eta ordainketak <i>Cobros y pagos por instrumentos de patrimonio</i>	95.000
a) Ondare-tresnen jaulkipena (+) <i>Emisión de instrumentos de patrimonio (+)</i>	95.000

Euro / Euros

DIRU-FLUXUEN EGOERA-ORRIA ESTADO DE FLUJOS DE EFECTIVO	2017
12. Finantzaketa-jardueretako diru-fluxuak (+/-9+/-10-11) <i>Flujos de efectivo de las actividades de financiación (+/-9+/-10-11)</i>	95.000
D) KANBIO-TASEN ALDAKETEN ERAGINA <i>EFECTO DE LAS VARIACIONES DE LOS TIPOS DE CAMBIO</i>	----
E) ESKUDIRUAREN EDO BALIOKIDEEN GEHIKUNTZA/GUTXITZE GARBIA (+/-5+/-8+/-12+/-D) <i>AUMENTO/DISMINUCIÓN NETA DEL EFECTIVO O EQUIVALENTES (+/-5+/-8+/-12+/-D)</i>	----

EITBNET, S.A.

EGINDAKOAREN KAPITAL AURREKONTUA
PRESUPUESTO DE CAPITAL REALIZADO

Euro / Euros

INBERTSIOAK INVERSIONES	AURREKONTUA PRESUPUESTO	EGINDAKOA REALIZADO	ALDEA DIFERENCIA	%
I. USTIAPEN-JARDUERETAKO DIRU-FLUXU NEGATIBOAK FLUJOS NEGATIVOS DE EFECTIVO DE LAS ACTIVIDADES DE EXPLOTACIÓN	-----	233.791	(233.791)	***
II. INBERTSIO UKIEZIN, MATERIAL, ONDASUN HIGIEZIN ETA BESTE BATZUEN GEHIKUNTZA AUMENTO DE INVERSIONES INTANGIBLES, MATERIALES, INMOBILIARIAS Y OTRAS	95.000	26.742	68.258	28
1. IBILGETU UKIEZINA INMOVILIZADO INTANGIBLE	33.835	-----	33.835	0
2. IBILGETU MATERIALA INMOVILIZADO MATERIAL	61.165	26.742	34.423	44
INBERTSIOAK GUZTIRA TOTAL INVERSIONES	95.000	260.533	(165.533)	274

Euro / Euros

FINANTZAKETA FINANCIACION	AURREKONTUA PRESUPUESTO	EGINDAKOA REALIZADO	ALDEA DIFERENCIA	%
IV. ONDARE-TRESNEN GEHIKUNTZA ETA FINANTZA-INBERTSIOEN GUTXITZEA AUMENTO DE INSTRUMENTOS PATRIMONIO Y DISMINUCIÓN DE INVERSIONES FINANCIERAS	95.000	238.759	(143.759)	251
1. ONDARE-TRESNEN JAULKIPENA EMISIÓN DE INSTRUMENTOS DE PATRIMONIO	95.000	95.000	-----	100
3. FINANTZA-INBERTSIOAK TALDEKO ENPRESETAN ETA ELKARTUETAN INVERSIONES FINANCIERAS EN EMPRESAS DEL GRUPO Y ASOCIADAS	-----	143.759	(143.759)	***
V. PASIBO FINANTZARIOKO TRESNEN GEHIKUNTZA AUMENTO DE INSTRUMENTOS DE PASIVO FINANCIERO	-----	21.774	(21.774)	***
4. BESTELAKO ZORRAK OTRAS DEUDAS	-----	21.774	(21.774)	***
FINANTZAKETA GUZTIRA TOTAL FINANCIACIÓN	95.000	260.533	(165.533)	274

EITBNET, S.A.


EGINDAKOAREN USTIAPEN AURREKONTUA
PRESUPUESTO DE EXPLOTACION REALIZADO

Euro / Euros

GASTUAK GASTOS		AURREKONTUA PRESUPUESTO	EGINDAKOA REALIZADO	ALDEA DIFERENCIA	%
I.	PERTSONAL-GASTUAK GASTOS DE PERSONAL	2.407.433	2.357.766	49.667	98
1.	SOLDATAK, LANSARIAK ETA ANTZEKOAK SUELDOS, SALARIOS Y ASIMILADOS	1.848.598	1.820.607	27.991	98
2.	KARGA SOZIALAK ETA BESTE BATZUK CARGAS SOCIALES Y OTROS	558.835	537.159	21.676	96
II.	FUNTZIONAMENDU-GASTUAK GASTOS DE FUNCIONAMIENTO	1.124.070	1.141.460	(17.390)	102
1.	HORNIKUNTZAK APROVISIONAMIENTOS	91.560	80.117	11.443	88
2.	KANPOKO ZERBITZUAK SERVICIOS EXTERIORES	1.032.510	1.060.826	(28.316)	103
3.	TRIBUTUAK TRIBUTOS	----	517	(517)	***
III.	GASTU FINANTZARIOAK GASTOS FINANCIEROS	----	3.571	(3.571)	***
2.	HIRUGARRENEKIKO ZORRENAK POR DEUDAS CON TERCEROS	----	3.571	(3.571)	***
V.	KOBRATZEKO KONTUEN GEHIKETA ETA ORDAINTZEKO KONTUEN GUTXITZE GARBIAK AUMENTO CUENTAS A COBRAR Y DISMINUCIÓN CUENTAS A PAGAR NETOS	----	292.938	(292.938)	***
GASTUAK GUZTIRA TOTAL GASTOS		3.531.503	3.795.735	(264.232)	107

Euro / Euros

DIRU-SARRERAK INGRESOS		AURREKONTUA PRESUPUESTO	EGINDAKOA REALIZADO	ALDEA DIFERENCIA	%
I.	NEGOZIO-ZIFRAREN ZENBATEKO GARBIA IMPORTE NETO DE LA CIFRA DE NEGOCIOS	3.531.503	3.527.752	3.751	100
1.	SALMENTAK VENTAS	369.719	369.526	193	100
2.	ZERBITZU-EMATEAK PRESTACIONES DE SERVICIOS	3.161.784	3.158.226	3.558	100
V.	SARRERA FINANTZARIOAK INGRESOS FINANCIEROS	----	34.192	(34.192)	***
2.	BALORE NEGOZIAGARRI ETA BESTELAKO FINANTZA-TRESNENAK DE VALORES NEGOCIABLES Y OTROS INSTRUMENTOS FINANCIEROS	----	34.192	(34.192)	***
VII.	USTIAPEN-JARDUERETAKO DIRU-FLUXU NEGATIBOAK FLUJOS NEGATIVOS DE EFECTIVO DE LAS ACTIVIDADES DE EXPLOTACIÓN	----	233.791	(233.791)	***
DIRU-SARRERAK GUZTIRA TOTAL INGRESOS		3.531.503	3.795.735	(264.232)	107



Orquesta de Euskadi - Euskadiko Orkestra, S.A.

EGOERA BALANTZEA
BALANCE DE SITUACION

Euro / Euros

AKTIBOA ACTIVO	2017	ONDARE GARBIA ETA PASIBOA PATRIMONIO NETO Y PASIVO	2017
A) AKTIBO EZ-KORRIENTEA ACTIVO NO CORRIENTE	382.210	A) ONDARE GARBIA PATRIMONIO NETO	1.107.276
I. Ibilgetu ukiezina <i>Inmovilizado intangible</i>	104.705	A-1) Fondo propioak Fondos propios	758.061
5. Aplikazio informatikoak <i>Aplicaciones informáticas</i>	21.213	I. Kapitala <i>Capital</i>	743.000
7. Bestelako ibilgetu ukiezina <i>Otro inmovilizado intangible</i>	83.492	1. Kapital eskrituratu <i>Capital escriturado</i>	743.000
II. Ibilgetu materiala <i>Inmovilizado material</i>	277.505	III. Erreserbak <i>Reservas</i>	85
1. Lurrak eta eraikuntzak <i>Terrenos y construcciones</i>	40.480	2. Bestelako erreserbak <i>Otras reservas</i>	85
2. Instalazio teknikoak eta bestelako ibilgetu materiala <i>Instalaciones técnicas y otro inmovilizado material</i>	237.025	V. Aurreko ekitaldietako emaitzak <i>Resultados de ejercicios anteriores</i>	(56.788)
B) AKTIBO KORRIENTEA ACTIVO CORRIENTE	3.062.859	2. (Aurreko ekitaldietako emaitza negatiboak) <i>(Resultados negativos de ejercicios anteriores)</i>	(56.788)
III. Merkataritza zordunak eta kobratzeko bestelako kontuak <i>Deudores comerciales y otras cuentas a cobrar</i>	1.416.601	VII. Ekitaldiko emaitza <i>Resultado del ejercicio</i>	71.764
1. Bezeroak, salmentengatik eta zerbitzu-emateengatik <i>Clientes por ventas y prestaciones de servicios</i>	108.058	A-3) Jasotako diru-laguntzak, dohaintzak eta legatuak Subvenciones, donaciones y legados recibidos	349.215
4. Pertsonala <i>Personal</i>	3.508	B) PASIBO EZ-KORRIENTEA PASIVO NO CORRIENTE	---
5. Zerga korrientearen aktiboak <i>Activos por impuesto corriente</i>	132	C) PASIBO KORRIENTEA PASIVO CORRIENTE	2.337.793
6. Administrazio Publikoekin bestelako hartzeak <i>Otros créditos con las Administraciones Públicas</i>	1.304.903	II. Epe laburreko hornidurak <i>Provisiones a corto plazo</i>	178.354
V. Epe laburreko finantza-inbertsioak <i>Inversiones financieras a corto plazo</i>	19.579	III. Epe laburreko zorrak <i>Deudas a corto plazo</i>	1.016.216
5. Bestelako aktibo finantzarioak <i>Otros activos financieros</i>	19.579	5. Bestelako pasibo finantzarioak <i>Otros pasivos financieros</i>	1.016.216
VI. Epe laburreko aldizkapenak <i>Periodificaciones a corto plazo</i>	17.604	V. Merkataritza hartzekodunak eta ordaintzeko bestelako kontuak <i>Acreedores comerciales y otras cuentas a pagar</i>	599.834
VII. Diruzaintza eta bestelako aktibo likido baliokideak <i>Efectivo y otros activos líquidos equivalentes</i>	1.609.075	3. Hainbat hartzekodun <i>Acreedores varios</i>	132.950
1. Diruzaintza <i>Tesorería</i>	1.609.075	4. Pertsonala (ordaintzeko dauden ordainsariak) <i>Personal (remuneraciones pendientes de pago)</i>	132.488
		6. Administrazio Publikoekin bestelako zorrak <i>Otras deudas con las Administraciones Públicas</i>	331.651
		7. Bezeroek emandako aurrerakinak <i>Anticipos de clientes</i>	2.745
		VI. Epe laburreko aldizkapenak <i>Periodificaciones a corto plazo</i>	543.389
AKTIBOA GUZTIRA (A+B) TOTAL ACTIVO (A+B)	3.445.069	ONDARE GARBIA ETA PASIBOA GUZTIRA (A+B+C) TOTAL PATRIMONIO NETO Y PASIVO (A+B+C)	3.445.069

Orquesta de Euskadi - Euskadiko Orkestra, S.A.

GALDU-IRABAZIEN KONTUA
CUENTA DE PERDIDAS Y GANANCIAS

Euro / Euros

GALDU-IRABAZIEN KONTUA CUENTA DE PERDIDAS Y GANANCIAS	2017
A) ERAGIKETA JARRAITUAK OPERACIONES CONTINUADAS	
1. Negoio-zifren zenbateko garbia <i>Importe neto de la cifra de negocios</i>	1.386.853
b) Zerbitzu-emateak <i>Prestaciones de servicios</i>	1.386.853
6. Ustiapeneko bestelako sarrerak <i>Otros ingresos de explotación</i>	7.471.405
b) Ekitaldiko emaitzara egotzitako ustiapeneko diru-laguntzak <i>Subvenciones de explotación incorporadas al resultado del ejercicio</i>	7.471.405
7. Pertsonal-gastuak <i>Gastos de personal</i>	(6.928.243)
a) Soldatak, lansariak eta antzekoak <i>Sueldos, salarios y asimilados</i>	(5.465.368)
b) Karga sozialak <i>Cargas sociales</i>	(1.458.491)
c) Hornidurak <i>Provisiones</i>	(4.384)
8. Ustiapeneko bestelako gastuak <i>Otros gastos de explotación</i>	(1.861.773)
a) Kanpoko zerbitzuak <i>Servicios exteriores</i>	(1.846.188)
b) Tributuak <i>Tributos</i>	(14.635)
c) Merkataritza eragiketarako galerak, narriadurak eta hornidura-aldaketak <i>Pérdidas, deterioro y variación provisiones por oper. comerciales</i>	(950)
9. Ibilgetuaren amortizazioa <i>Amortización del inmovilizado</i>	(41.622)
10. Ibilgetu ez-finantzarioko diru-laguntzen eta bestelakoen egozpena <i>Imputación de subvenciones de inmovilizado no financiero y otras</i>	39.855
15. Bestelako emaitzak <i>Otros resultados</i>	4.845
A.1) USTIAPENKO EMAITZA (1+2+3+4+5+6+7+8+9+10+11+12+13+14+15) RESULTADO DE EXPLOTACIÓN (1+2+3+4+5+6+7+8+9+10+11+12+13+14+15)	71.320
16. Sarrera finantzarioak <i>Ingresos financieros</i>	693
b) Balore negoziagarrien eta bestelako finantza-tresnen sarrerak <i>De valores negociables y otros instrumentos financieros</i>	693
b2) Hirugarren enpresetakoak <i>De terceros</i>	693
19. Kanbio-diferentziak <i>Diferencias de cambio</i>	(249)
A.2) EMAITZA FINANTZARIOA (16+17+18+19+20+21) RESULTADO FINANCIERO (16+17+18+19+20+21)	444
A.3) ZERGA AURREKO EMAITZA (A.1+A.2) RESULTADO ANTES DE IMPUESTOS (A.1+A.2)	71.764
A.4) EKITALDIKO EMAITZA (A.3+22) RESULTADO DEL EJERCICIO (A.3+22)	71.764

Orquesta de Euskadi - Euskadiko Orkestra, S.A.

EFECTIVO FLUXUEN EGOERA-ORRIA
ESTADO DE FLUJOS DE EFECTIVO

Euro / Euros

DIRU-FLUXUEN EGOERA-ORRIA ESTADO DE FLUJOS DE EFECTIVO	2017
A) USTIAPEN-JARDUERETAKO DIRU-FLUXUAK FLUJOS DE EFECTIVO DE LAS ACTIVIDADES DE EXPLOTACIÓN	
1. Ekitaldiko zerga aurreko emaitza <i>Resultado del ejercicio antes de impuestos</i>	71.764
2. Emaitzaren doikuntzak <i>Ajustes del resultado</i>	11.911
a) Ibilgetuaren amortizazioa (+) <i>Amortización del inmovilizado (+)</i>	41.622
b) Narriaduragatik egindako balio-zuzenketak (+/-) <i>Correcciones valorativas por deterioro (+/-)</i>	950
c) Hornidura-aldaketak (+/-) <i>Variación de provisiones (+/-)</i>	11.405
d) Diru-laguntzen egozpena (-) <i>Imputación de subvenciones (-)</i>	(41.622)
g) Sarrera finantzarioak (-) <i>Ingresos financieros (-)</i>	(693)
i) Kanbio-diferentziak (+/-) <i>Diferencias de cambio (+/-)</i>	249
3. Kapital korrientearen aldaketak <i>Cambios en el capital corriente</i>	(554.288)
b) Zordunak eta kobratzeko bestelako kontuak (+/-) <i>Deudores y otras cuentas a cobrar (+/-)</i>	(516.822)
c) Bestelako aktibo korrienteak (+/-) <i>Otros activos corrientes (+/-)</i>	(2.389)
d) Hartzekodunak eta ordaintzeko bestelako kontuak (+/-) <i>Acreedores y otras cuentas a pagar (+/-)</i>	(50.340)
e) Bestelako pasibo korrienteak (+/-) <i>Otros pasivos corrientes (+/-)</i>	15.263
4. Ustiapen-jardueretako bestelako diru-fluxuak (+/-) <i>Otros flujos de efectivo de las actividades de explotación (+/-)</i>	611
c) Interes-kobrantzak (+) <i>Cobros de intereses (+)</i>	693
d) Mozkinen gaineko zergen kobrantzak (ordainketak) (+/-) <i>Cobros (pagos) por impuestos sobre beneficios (+/-)</i>	(82)
5. Ustiapen-jardueretako diru-fluxuak (+/--1+/-2+/-3+/-4) <i>Flujos de efectivo de las actividades de explotación (+/--1+/-2+/-3+/-4)</i>	(470.002)
B) INBERTSIO-JARDUERETAKO DIRU-FLUXUAK (+/-) FLUJOS DE EFECTIVO DE LAS ACTIVIDADES DE INVERSIÓN (+/-)	
6. Inbertsioen ordainketak (-) <i>Pagos por inversión (-)</i>	(362)
c) Ibilgetu materiala <i>Inmovilizado material</i>	(362)
7. Desinbertsioen kobrantzak (+) <i>Cobros por desinversiones (+)</i>	38.203
e) Bestelako aktibo finantzarioak <i>Otros activos financieros</i>	38.203
8. Inbertsio-jardueretako diru-fluxuak (7-6) <i>Flujos de efectivo de las actividades de inversión (7-6)</i>	37.841
C) FINANTZAKETA-JARDUERETAKO DIRU-FLUXUAK FLUJOS DE EFECTIVO DE LAS ACTIVIDADES DE FINANCIACIÓN	

Euro / Euros

DIRU-FLUXUEN EGOERA-ORRIA ESTADO DE FLUJOS DE EFECTIVO	2017
9. Ondare-tresnen kobrantzak eta ordainketak Cobros y pagos por instrumentos de patrimonio	256.000
e) Jasotako diru-laguntzak, dohaintzak eta legatuak (+) <i>Subvenciones, donaciones y legados recibidos (+)</i>	256.000
10. Pasibo finantzarioko tresnen kobrantzak eta ordainketak Cobros y pagos por instrumentos de pasivo financiero	46
a) Jaulkipena <i>Emisión</i>	46
5 Bestelako zorrak (+) <i>Otras deudas (+)</i>	46
12. Finantzaketa-jardueretako diru-fluxuak (+/-9+/-10-11) Flujos de efectivo de las actividades de financiación (+/-9+/-10-11)	256.046
D) KANBIO-TASEN ALDAKETEN ERAGINA EFECTO DE LAS VARIACIONES DE LOS TIPOS DE CAMBIO	(249)
E) ESKUDIRUAREN EDO BALIOKIDEEN GEHIKUNTZA/GUTXITZE GARBIA (+/-5+/-8+/-12+/-D) AUMENTO/DISMINUCIÓN NETA DEL EFECTIVO O EQUIVALENTES (+/-5+/-8+/-12+/-D)	(176.364)

Orquesta de Euskadi - Euskadiko Orkestra, S.A.

EGINDAKOAREN KAPITAL AURREKONTUA
PRESUPUESTO DE CAPITAL REALIZADO

Euro / Euros

INBERTSIOAK INVERSIONES	AURREKONTUA PRESUPUESTO	EGINDAKOA REALIZADO	ALDEA DIFERENCIA	%
I. USTIAPEN-JARDUERETAKO DIRU-FLUXU NEGATIBOAK FLUJOS NEGATIVOS DE EFECTIVO DE LAS ACTIVIDADES DE EXPLOTACIÓN	-----	470.002	(470.002)	***
II. INBERTSIO UKIEZIN, MATERIAL, ONDASUN HIGIEZIN ETA BESTE BATZUEN GEHIKUNTZA AUMENTO DE INVERSIONES INTANGIBLES, MATERIALES, INMOBILIARIAS Y OTRAS	256.000	255.858	142	100
1. IBILGETU UKIEZINA INMOVILIZADO INTANGIBLE	10.800	13.800	(3.000)	128
2. IBILGETU MATERIALA INMOVILIZADO MATERIAL	245.200	242.058	3.142	99
V. KANBIO-TASEN ALDAKETEN ERAGINA EFECTO DE LAS VARIACIONES DE LOS TIPOS DE CAMBIO	-----	249	(249)	***
INBERTSIOAK GUZTIRA TOTAL INVERSIONES	256.000	726.109	(470.109)	284

Euro / Euros

FINANTZAKETA FINANCIACION	AURREKONTUA PRESUPUESTO	EGINDAKOA REALIZADO	ALDEA DIFERENCIA	%
III. JASOKO DIREN TRANSFERENTZIAK, DIRU-LAGUNTZAK, DOHAINTZAK ETA LEGATUAK TRANSFERENCIAS, SUBVENCIONES, DONACIONES Y LEGADOS A RECIBIR	256.000	256.000	-----	100
IV. ONDARE-TRESNEN GEHIKUNTZA ETA FINANTZA-INBERTSIOEN GUTXITZEA AUMENTO DE INSTRUMENTOS PATRIMONIO Y DISMINUCIÓN DE INVERSIONES FINANCIERAS	-----	38.203	(38.203)	***
4. BESTELAKO FINANTZA-INBERTSIOAK OTRAS INVERSIONES FINANCIERAS	-----	38.203	(38.203)	***
V. PASIBO FINANTZARIOKO TRESNEN GEHIKUNTZA AUMENTO DE INSTRUMENTOS DE PASIVO FINANCIERO	-----	255.542	(255.542)	***
4. BESTELAKO ZORRAK OTRAS DEUDAS	-----	255.542	(255.542)	***
VII. ESKUDIRUAREN EDO BALIOKIDEEN GUTXITZE GARBIA DISMINUCIÓN NETA DEL EFECTIVO O EQUIVALENTES	-----	176.364	(176.364)	***
FINANTZAKETA GUZTIRA TOTAL FINANCIACIÓN	256.000	726.109	(470.109)	284

Orquesta de Euskadi - Euskadiko Orkestra, S.A.

EGINDAKOAREN USTIAPEN AURREKONTUA
PRESUPUESTO DE EXPLOTACION REALIZADO

Euro / Euros

GASTUAK GASTOS		AURREKONTUA PRESUPUESTO	EGINDAKOA REALIZADO	ALDEA DIFERENCIA	%
I.	PERTSONAL-GASTUAK GASTOS DE PERSONAL	7.193.638	6.916.838	276.800	96
1.	SOLDATAK, LANSARIAK ETA ANTZEKOAK SUELDOS, SALARIOS Y ASIMILADOS	5.708.638	5.465.368	243.270	96
2.	KARGA SOZIALAK ETA BESTE BATZUK CARGAS SOCIALES Y OTROS	1.485.000	1.451.470	33.530	98
II.	FUNTZIONAMENDU-GASTUAK GASTOS DE FUNCIONAMIENTO	1.642.000	1.865.183	(223.183)	114
2.	KANPOKO ZERBITZUAK SERVICIOS EXTERIORES	1.632.000	1.846.188	(214.188)	113
3.	TRIBUTUAK TRIBUTOS	10.000	14.635	(4.635)	146
4.	KUDEAKETA ARRUNTEKO BESTELAKO GASTUAK OTROS GASTOS DE GESTIÓN CORRIENTE	----	4.360	(4.360)	***
V.	KOBRATZEKO KONTUEN GEHIKETA ETA ORDAINTEZKO KONTUEN GUTXITZE GARBIAK AUMENTO CUENTAS A COBRAR Y DISMINUCIÓN CUENTAS A PAGAR NETOS	----	554.370	(554.370)	***
GASTUAK GUZTIRA TOTAL GASTOS		8.835.638	9.336.391	(500.753)	106

Euro / Euros

DIRU-SARRERAK INGRESOS		AURREKONTUA PRESUPUESTO	EGINDAKOA REALIZADO	ALDEA DIFERENCIA	%
I.	NEGOZIO-ZIFRAREN ZENBATEKO GARBIA IMPORTE NETO DE LA CIFRA DE NEGOCIOS	1.398.000	1.386.853	11.147	99
2.	ZERBITZU-EMATEAK PRESTACIONES DE SERVICIOS	1.398.000	1.386.853	11.147	99
II.	USTIAPENENKO BESTELAKO DIRU-SARRERAK OTROS INGRESOS DE EXPLOTACIÓN	----	9.205	(9.205)	***
IV.	USTIAPENENKO TRANSFERENTZIAK ETA DIRU-LAGUNTZAK TRANSFERENCIAS Y SUBVENCIONES DE EXPLOTACIÓN	7.437.638	7.469.638	(32.000)	100
V.	SARRERA FINANTZARIOAK INGRESOS FINANCIEROS	----	693	(693)	***
2.	BALORE NEGOZIAGARRI ETA BESTELAKO FINANTZA-TRESNENAK DE VALORES NEGOCIABLES Y OTROS INSTRUMENTOS FINANCIEROS	----	693	(693)	***
VII.	USTIAPEN-JARDUERETAKO DIRU-FLUXU NEGATIBOAK FLUJOS NEGATIVOS DE EFECTIVO DE LAS ACTIVIDADES DE EXPLOTACIÓN	----	470.002	(470.002)	***
DIRU-SARRERAK GUZTIRA TOTAL INGRESOS		8.835.638	9.336.391	(500.753)	106



Etxepare Euskal Institutua



Etxepare Euskal Institutua

EGOERA BALANTZEA
BALANCE DE SITUACION

Euro / Euros

AKTIBOA ACTIVO	2017	ONDARE GARBIA ETA PASIBOA PATRIMONIO NETO Y PASIVO	2017
A) AKTIBO EZ-KORRIENTEA ACTIVO NO CORRIENTE	50.859	A) ONDARE GARBIA PATRIMONIO NETO	107.446
I. Ibilgetu ukiezina <i>Inmovilizado intangible</i>	3.790	A-1) Fondo propioak Fondos propios	50.321
5. Aplikazio informatikoak <i>Aplicaciones informáticas</i>	2.362	V. Aurreko ekitaldietako emaitzak <i>Resultados de ejercicios anteriores</i>	(43.705)
7. Bestelako ibilgetu ukiezina <i>Otro inmovilizado intangible</i>	1.428	2. (Aurreko ekitaldietako emaitza negatiboak) <i>(Resultados negativos de ejercicios anteriores)</i>	(43.705)
II. Ibilgetu materiala <i>Inmovilizado material</i>	47.069	VII. Ekitaldiko emaitza <i>Resultado del ejercicio</i>	94.026
2. Instalazio teknikoak eta bestelako ibilgetu materiala <i>Instalaciones técnicas y otro inmovilizado material</i>	47.069	A-3) Jasotako diru-laguntzak, dohaintzak eta legatuak Subvenciones, donaciones y legados recibidos	57.125
B) AKTIBO KORRIENTEA ACTIVO CORRIENTE	394.997	B) PASIBO EZ-KORRIENTE PASIVO NO CORRIENTE	8.565
III. Merkataritza zordunak eta kobratzeko bestelako kontuak <i>Deudores comerciales y otras cuentas a cobrar</i>	36.208	IV. Zerga geroratu en pasiboak <i>Pasivos por impuesto diferido</i>	8.565
3. Hainbat zordun <i>Deudores varios</i>	153	C) PASIBO KORRIENTE PASIVO CORRIENTE	329.845
4. Pertsonala <i>Personal</i>	168	III. Epe laburreko zorrak <i>Deudas a corto plazo</i>	10.626
6. Administrazio Publikoekin bestelako hartzekoak <i>Otros créditos con las Administraciones Públicas</i>	35.887	2. Kreditu-erakundeekin zorrak <i>Deudas con entidades de crédito</i>	1.976
VI. Epe laburreko aldizkapenak <i>Periodificaciones a corto plazo</i>	39.913	5. Bestelako pasibo finantzarioak <i>Otros pasivos financieros</i>	8.650
VII. Diruzaintza eta bestelako aktibo likido baliokideak <i>Efectivo y otros activos líquidos equivalentes</i>	318.876	V. Merkataritza hartzekodunak eta ordaintzeko bestelako kontuak <i>Acreedores comerciales y otras cuentas a pagar</i>	318.712
1. Diruzaintza <i>Tesorería</i>	318.876	1. Hornitzaileak <i>Proveedores</i>	9.817
		2. Hornitzaileak, taldeko enpresak eta elkartuak <i>Proveedores, empresas del grupo y asociadas</i>	4.119
		3. Hainbat hartzekodun <i>Acreedores varios</i>	250.916
		4. Pertsonala (ordaintzeko dauden ordainsariak) <i>Personal (remuneraciones pendientes de pago)</i>	206
		6. Administrazio Publikoekin bestelako zorrak <i>Otras deudas con las Administraciones Públicas</i>	53.654
		VII. Ezaugarri bereziko epe laburreko zorrak <i>Deudas con características especiales a corto plazo</i>	507
AKTIBOA GUZTIRA (A+B) TOTAL ACTIVO (A+B)	445.856	ONDARE GARBIA ETA PASIBOA GUZTIRA (A+B+C) TOTAL PATRIMONIO NETO Y PASIVO (A+B+C)	445.856

Etxepare Euskal Institutua

GALDU-IRABAZIEN KONTUA
CUENTA DE PERDIDAS Y GANANCIAS

Euro / Euros

GALDU-IRABAZIEN KONTUA CUENTA DE PERDIDAS Y GANANCIAS		2017
A) ERAGIKETA JARRAITUAK OPERACIONES CONTINUADAS		
6. Ustiapeneko bestelako sarrerak <i>Otros ingresos de explotación</i>		2.355.227
b) Ekitaldiko emaitzara egotzitako ustiapeneko diru-laguntzak <i>Subvenciones de explotación incorporadas al resultado del ejercicio</i>		2.355.227
7. Pertsonal-gastuak Gastos de personal		(793.494)
a) Soldatak, lansariak eta antzekoak <i>Sueldos, salarios y asimilados</i>		(644.876)
b) Karga sozialak <i>Cargas sociales</i>		(148.618)
8. Ustiapeneko bestelako gastuak Otros gastos de explotación		(315.558)
a) Kanpoko zerbitzuak <i>Servicios exteriores</i>		(315.156)
b) Tributuak <i>Tributos</i>		(402)
9. Ibilgetuaren amortizazioa Amortización del inmovilizado		(8.964)
10. Ibilgetu ez-finantzarioko diru-laguntzen eta bestelakoen egozpena Imputación de subvenciones de inmovilizado no financiero y otras		8.964
13. Entitateak emandako diru-laguntzak eta egindako transferentziak Subvenciones concedidas y transferencias realizadas por la entidad		(1.152.149)
A.1) USTIAPENeko EMAITZA (1+2+3+4+5+6+7+8+9+10+11+12+13+14+15) RESULTADO DE EXPLOTACIÓN (1+2+3+4+5+6+7+8+9+10+11+12+13+14+15)		94.026
A.2) EMAITZA FINANTZARIOA (16+17+18+19+20+21) RESULTADO FINANCIERO (16+17+18+19+20+21)		----
A.3) ZERGA AURREKO EMAITZA (A.1+A.2) RESULTADO ANTES DE IMPUESTOS (A.1+A.2)		94.026
A.4) EKITALDIKO EMAITZA (A.3+22) RESULTADO DEL EJERCICIO (A.3+22)		94.026

Etxepare Euskal Institutua

EFEKTIBO FLUXUEN EGOERA-ORRIA
ESTADO DE FLUJOS DE EFECTIVO

Euro / Euros

DIRU-FLUXUEN EGOERA-ORRIA ESTADO DE FLUJOS DE EFECTIVO	2017
A) USTIAPEN-JARDUERETAKO DIRU-FLUXUAK FLUJOS DE EFECTIVO DE LAS ACTIVIDADES DE EXPLOTACIÓN	
1. Ekitaldiko zerga aurreko emaitza <i>Resultado del ejercicio antes de impuestos</i>	94.026
2. Emaitzaren doikuntzak <i>Ajustes del resultado</i>	----
a) Ibilgetuaren amortizazioa (+) <i>Amortización del inmovilizado (+)</i>	8.964
d) Diru-laguntzen egozpena (-) <i>Imputación de subvenciones (-)</i>	(8.964)
3. Kapital korrientearen aldaketak <i>Cambios en el capital corriente</i>	(102.292)
b) Zordunak eta kobratzeko bestelako kontuak (+/-) <i>Deudores y otras cuentas a cobrar(+/-)</i>	(35.257)
c) Bestelako aktibo korrienteak (+/-) <i>Otros activos corrientes (+/-)</i>	(684)
d) Hartzekodunak eta ordaintzeko bestelako kontuak (+/-) <i>Acreedores y otras cuentas a pagar (+/-)</i>	(66.351)
5. Ustiapen-jardueretako diru-fluxuak (+/-1+/-2+/-3+/-4) <i>Flujos de efectivo de las actividades de explotación (+/-1+/-2+/-3+/-4)</i>	(8.266)
B) INBERTSIO-JARDUERETAKO DIRU-FLUXUAK (+/-) FLUJOS DE EFECTIVO DE LAS ACTIVIDADES DE INVERSIÓN (+/-)	
6. Inbertsioen ordainketak (-) <i>Pagos por inversión (-)</i>	(14.031)
c) Ibilgetu materiala <i>Inmovilizado material</i>	(14.031)
8. Inbertsio-jardueretako diru-fluxuak (7-6) <i>Flujos de efectivo de las actividades de inversión (7-6)</i>	(14.031)
C) FINANTZAKETA-JARDUERETAKO DIRU-FLUXUAK FLUJOS DE EFECTIVO DE LAS ACTIVIDADES DE FINANCIACIÓN	
9. Ondare-tresnen kobrantzak eta ordainketak <i>Cobros y pagos por instrumentos de patrimonio</i>	30.000
e) Jasotako diru-laguntzak, dohaintzak eta legatuak (+) <i>Subvenciones, donaciones y legados recibidos (+)</i>	30.000
10. Pasibo finantzarioko tresnen kobrantzak eta ordainketak <i>Cobros y pagos por instrumentos de pasivo financiero</i>	2.671
a) Jaulkipena <i>Emisión</i>	2.671
2. Kreditu-erakundeekiko zorrak (+) <i>Deudas con entidades de crédito (+)</i>	983
4. Ezaugarri bereziko zorrak (+) <i>Deudas con características especiales (+)</i>	507
5. Bestelako zorrak (+) <i>Otras deudas (+)</i>	1.181
12. Finantzaketa-jardueretako diru-fluxuak (+/-9+/-10-11) <i>Flujos de efectivo de las actividades de financiación (+/-9+/-10-11)</i>	32.671
D) KANBIO-TASEN ALDAKETEN ERAGINA EFECTO DE LAS VARIACIONES DE LOS TIPOS DE CAMBIO	----
E) ESKUDIRUAREN EDO BALIOKIDEEN GEHIKUNTZA/GUTXITZE GARBIA (+/-5+/-8+/-12+/-D) AUMENTO/DISMINUCIÓN NETA DEL EFECTIVO O EQUIVALENTES (+/-5+/-8+/-12+/-D)	10.374

Etxepare Euskal Institutua

EGINDAKOAREN KAPITAL AURREKONTUA
PRESUPUESTO DE CAPITAL REALIZADO

Euro / Euros

INBERTSIOAK INVERSIONES		AURREKONTUA PRESUPUESTO	EGINDAKOA REALIZADO	ALDEA DIFERENCIA	%
I.	USTIAPEN-JARDUERETAKO DIRU-FLUXU NEGATIBOAK FLUJOS NEGATIVOS DE EFECTIVO DE LAS ACTIVIDADES DE EXPLOTACIÓN	-----	8.266	(8.266)	***
II.	INBERTSIO UKIEZIN, MATERIAL, ONDASUN HIGIEZIN ETA BESTE BATZUEN GEHIKUNTZA AUMENTO DE INVERSIONES INTANGIBLES, MATERIALES, INMOBILIARIAS Y OTRAS	30.000	14.031	15.969	47
1.	IBILGETU UKIEZINA INMOVILIZADO INTANGIBLE	2.500	-----	2.500	0
2.	IBILGETU MATERIALA INMOVILIZADO MATERIAL	27.500	14.031	13.469	51
VI.	ESKUDIRUAREN EDO BALIOKIDEEN GEHIKUNTZA GARBIA AUMENTO NETO DEL EFECTIVO O EQUIVALENTES	-----	10.374	(10.374)	***
INBERTSIOAK GUZTIRA TOTAL INVERSIONES		30.000	32.671	(2.671)	109

Euro / Euros

FINANTZAKETA FINANCIACION		AURREKONTUA PRESUPUESTO	EGINDAKOA REALIZADO	ALDEA DIFERENCIA	%
III.	JASOKO DIREN TRANSFERENTZIAK, DIRU-LAGUNTZAK, DOHAINTZAK ETA LEGATUAK TRANSFERENCIAS, SUBVENCIONES, DONACIONES Y LEGADOS A RECIBIR	30.000	30.000	-----	100
V.	PASIBO FINANTZARIOKO TRESNEN GEHIKUNTZA AUMENTO DE INSTRUMENTOS DE PASIVO FINANCIERO	-----	2.671	(2.671)	***
2.	KREDITU-ERAKUNDEEKIKO ZORRAK DEUDAS CON ENTIDADES DE CREDITO	-----	983	(983)	***
4.	BESTELAKO ZORRAK OTRAS DEUDAS	-----	1.688	(1.688)	***
FINANTZAKETA GUZTIRA TOTAL FINANCIACIÓN		30.000	32.671	(2.671)	109

Etxepare Euskal Institutua

EGINDAKOAREN USTIAPEN AURREKONTUA
PRESUPUESTO DE EXPLOTACION REALIZADO

Euro / Euros

GASTUAK GASTOS	AURREKONTUA PRESUPUESTO	EGINDAKOA REALIZADO	ALDEA DIFERENCIA	%
I. PERTSONAL-GASTUAK GASTOS DE PERSONAL	793.495	793.494	1	100
1. SOLDATAK, LANSARIAK ETA ANTZEKOAK SUELDOS, SALARIOS Y ASIMILADOS	656.995	644.876	12.119	98
2. KARGA SOZIALAK ETA BESTE BATZUK CARGAS SOCIALES Y OTROS	136.500	148.618	(12.118)	109
II. FUNTZIONAMENDU-GASTUAK GASTOS DE FUNCIONAMIENTO	334.617	315.558	19.059	94
2. KANPOKO ZERBITZUAK SERVICIOS EXTERIORES	334.372	315.156	19.216	94
3. TRIBUTUAK TRIBUTOS	----	402	(402)	***
4. KUDEAKETA ARRUNTEKO BESTELAKO GASTUAK OTROS GASTOS DE GESTIÓN CORRIENTE	245	----	245	0
IV. ENTITATEAK EMANGO DITUEN DIRU-LAGUNTZAK ETA EGINGO DITUEN TRANSFERENTZIAK SUBVENCIONES A CONCEDER Y TRANSFERENCIAS A REALIZAR POR LA ENTIDAD	1.221.115	1.152.149	68.966	94
V. KOBRATZEKO KONTUEN GEHIKETA ETA ORDAINZEKO KONTUEN GUTXITZE GARBIAK AUMENTO CUENTAS A COBRAR Y DISMINUCIÓN CUENTAS A PAGAR NETOS	----	102.292	(102.292)	***
GASTUAK GUZTIRA TOTAL GASTOS	2.349.227	2.363.493	(14.266)	101

Euro / Euros

DIRU-SARRERAK INGRESOS	AURREKONTUA PRESUPUESTO	EGINDAKOA REALIZADO	ALDEA DIFERENCIA	%
IV. USTIAPENEN TRANSFERENTZIAK ETA DIRU-LAGUNTZAK TRANSFERENCIAS Y SUBVENCIONES DE EXPLOTACIÓN	2.349.227	2.355.227	(6.000)	100
VII. USTIAPEN-JARDUERETAKO DIRU-FLUXU NEGATIBOAK FLUJOS NEGATIVOS DE EFECTIVO DE LAS ACTIVIDADES DE EXPLOTACIÓN	----	8.266	(8.266)	***
DIRU-SARRERAK GUZTIRA TOTAL INGRESOS	2.349.227	2.363.493	(14.266)	101



Fundación EHko GAZTE ORKESTRA Fundazioa



Fundación EHko GAZTE ORKESTRA Fundazioa

EGOERA BALANTZEA
BALANCE DE SITUACION

Euro / Euros

AKTIBOA ACTIVO		2017	ONDARE GARBIA ETA PASIBOA PATRIMONIO NETO Y PASIVO		2017
A)	AKTIBO EZ-KORRIENTEA ACTIVO NO CORRIENTE	30	A)	ONDARE GARBIA PATRIMONIO NETO	398.583
II.	Ibilgetu materiala <i>Inmovilizado material</i>	30	A-1)	Fondo propioak Fondos propios	398.583
2.	Instalazio teknikoak eta bestelako ibilgetu materiala <i>Instalaciones técnicas y otro inmovilizado material</i>	30	I.	Fundazio-zuzkidura <i>Dotación fundacional</i>	298.054
B)	AKTIBO KORRIENTEA ACTIVO CORRIENTE	436.558	III.	Erreserbak <i>Reservas</i>	77.500
III.	Merkataritza zordunak eta kobratzeko bestelako kontuak <i>Deudores comerciales y otras cuentas a cobrar</i>	44.813	2.	Bestelako erreserbak <i>Otras reservas</i>	77.500
1.	Bezeroak, salmentengatik eta zerbitzu-emeategatik <i>Clientes por ventas y prestaciones de servicios</i>	11.169	VII.	Ekitaldiko emaitza <i>Resultado del ejercicio</i>	23.029
3.	Hainbat zordun <i>Deudores varios</i>	15.000	B)	PASIBO EZ-KORRIENTEA PASIVO NO CORRIENTE	----
6.	Administrazio Publikoekin bestelako hartzeak <i>Otros créditos con las Administraciones Públicas</i>	18.644	C)	PASIBO KORRIENTEA PASIVO CORRIENTE	38.005
VII.	Diruzaintza eta bestelako aktibo likido baliokideak <i>Efectivo y otros activos líquidos equivalentes</i>	391.745	V.	Merkataritza hartzekodunak eta ordaintzeko bestelako kontuak <i>Acreedores comerciales y otras cuentas a pagar</i>	38.005
1.	Diruzaintza <i>Tesorería</i>	391.745	1.	Hornitzaileak <i>Proveedores</i>	33.803
			4.	Personala (ordaintzeko dauden ordainsariak) <i>Personal (remuneraciones pendientes de pago)</i>	3.121
			6.	Administrazio Publikoekin bestelako zorrak <i>Otras deudas con las Administraciones Públicas</i>	1.081
	AKTIBOA GUZTIRA (A+B) TOTAL ACTIVO (A+B)	436.588		ONDARE GARBIA ETA PASIBOA GUZTIRA (A+B+C) TOTAL PATRIMONIO NETO Y PASIVO (A+B+C)	436.588

Fundación EHko GAZTE ORKESTRA Fundazioa

GALDU-IRABAZIEN KONTUA
CUENTA DE PERDIDAS Y GANANCIAS

Euro / Euros

GALDU-IRABAZIEN KONTUA CUENTA DE PERDIDAS Y GANANCIAS		2017
A) ERAGIKETA JARRAITUAK OPERACIONES CONTINUADAS		
1. Negoio-zifraren zenbateko garbia <i>Importe neto de la cifra de negocios</i>		25.182
b) Zerbitzu-emateak <i>Prestaciones de servicios</i>		25.182
6. Ustiapeneko bestelako sarrerak <i>Otros ingresos de explotación</i>		245.000
b) Ekitaldiko emaitzara egotzitako ustiapeneko diru-laguntzak <i>Subvenciones de explotación incorporadas al resultado del ejercicio</i>		245.000
8. Ustiapeneko bestelako gastuak <i>Otros gastos de explotación</i>		(247.039)
a) Kanpoko zerbitzuak <i>Servicios exteriores</i>		(238.984)
b) Tributuak <i>Tributos</i>		(8.055)
9. Ibilgetuaren amortizazioa <i>Amortización del inmovilizado</i>		(71)
A.1) USTIAPENKO EMAITZA (1+2+3+4+5+6+7+8+9+10+11+12+13+14+15) RESULTADO DE EXPLOTACIÓN (1+2+3+4+5+6+7+8+9+10+11+12+13+14+15)		23.072
17. Gastu finantzarioak <i>Gastos financieros</i>		(43)
b) Hirugarrenetikozorrenak <i>Por deudas con terceros</i>		(43)
A.2) EMAITZA FINANTZARIOA (16+17+18+19+20+21) RESULTADO FINANCIERO (16+17+18+19+20+21)		(43)
A.3) ZERGA AURREKO EMAITZA (A.1+A.2) RESULTADO ANTES DE IMPUESTOS (A.1+A.2)		23.029
A.4) EKITALDIKO EMAITZA (A.3+22) RESULTADO DEL EJERCICIO (A.3+22)		23.029

Fundación EHko GAZTE ORKESTRA Fundazioa

EFEKTIBO FLUXUEN EGOERA-ORRIA
ESTADO DE FLUJOS DE EFECTIVO

Euro / Euros

DIRU-FLUXUEN EGOERA-ORRIA ESTADO DE FLUJOS DE EFECTIVO	2017
A) USTIAPEN-JARDUERETAKO DIRU-FLUXUAK FLUJOS DE EFECTIVO DE LAS ACTIVIDADES DE EXPLOTACIÓN	
1. Ekitaldiko zerga aurreko emaitza <i>Resultado del ejercicio antes de impuestos</i>	23.029
2. Emaitzaren doikuntzak <i>Ajustes del resultado</i>	114
a) Ibilgetuaren amortizazioa (+) <i>Amortización del inmovilizado (+)</i>	71
h) Gastu finantzarioak (+) <i>Gastos financieros (+)</i>	43
3. Kapital korrientearen aldaketak <i>Cambios en el capital corriente</i>	(17.803)
b) Zordunak eta kobratzeko bestelako kontuak (+/-) <i>Deudores y otras cuentas a cobrar(+/-)</i>	(14.100)
d) Hartzekodunak eta ordaintzeko bestelako kontuak (+/-) <i>Acreedores y otras cuentas a pagar (+/-)</i>	(3.703)
4. Ustiapen-jardueretako bestelako diru-fluxuak (+/-) <i>Otros flujos de efectivo de las actividades de explotación (+/-)</i>	(43)
a) Interesen ordainketa (-) <i>Pagos de intereses (-)</i>	(43)
5. Ustiapen-jardueretako diru-fluxuak (+/-1+/-2+/-3+/-4) <i>Flujos de efectivo de las actividades de explotación (+/-1+/-2+/-3+/-4)</i>	5.297
B) INBERTSIO-JARDUERETAKO DIRU-FLUXUAK (+/-) FLUJOS DE EFECTIVO DE LAS ACTIVIDADES DE INVERSIÓN (+/-)	
7. Desinbertsioen kobrantzak (+) <i>Cobros por desinversiones (+)</i>	450
e) Bestelako aktibo finantzarioak <i>Otros activos financieros</i>	450
8. Inbertsio-jardueretako diru-fluxuak (7-6) <i>Flujos de efectivo de las actividades de inversión (7-6)</i>	450
C) FINANTZAKETA-JARDUERETAKO DIRU-FLUXUAK FLUJOS DE EFECTIVO DE LAS ACTIVIDADES DE FINANCIACIÓN	
12. Finantzaketa-jardueretako diru-fluxuak (+/-9+/-10-11) <i>Flujos de efectivo de las actividades de financiación (+/-9+/-10-11)</i>	----
D) KANBIO-TASEN ALDAKETEN ERAGINA EFECTO DE LAS VARIACIONES DE LOS TIPOS DE CAMBIO	----
E) ESKUDIRUAREN EDO BALIOKIDEEN GEHIKUNTZA/GUTXITZE GARBIA (+/-5+/-8+/-12+/-D) AUMENTO/DISMINUCIÓN NETA DEL EFECTIVO O EQUIVALENTES (+/-5+/-8+/-12+/-D)	5.747

Fundación EHko GAZTE ORKESTRA Fundazioa

EGINDAKOAREN KAPITAL AURREKONTUA
PRESUPUESTO DE CAPITAL REALIZADO

Euro / Euros

INBERTSIOAK INVERSIONES	AURREKONTUA PRESUPUESTO	EGINDAKOA REALIZADO	ALDEA DIFERENCIA	%
VI. ESKUDIRUAREN EDO BALIOKIDEEN GEHIKUNTZA GARBIA AUMENTO NETO DEL EFECTIVO O EQUIVALENTES	-----	5.747	(5.747)	***
INBERTSIOAK GUZTIRA TOTAL INVERSIONES	-----	5.747	(5.747)	***

Euro / Euros

FINANTZAKETA FINANCIACION	AURREKONTUA PRESUPUESTO	EGINDAKOA REALIZADO	ALDEA DIFERENCIA	%
I. USTIAPEN-JARDUERETAKO DIRU-FLUXU POSITIBOAK FLUJOS POSITIVOS DE EFECTIVO DE LAS ACTIVIDADES DE EXPLOTACIÓN	-----	5.297	(5.297)	***
IV. ONDARE-TRESNEN GEHIKUNTZA ETA FINANTZA-INBERTSIOEN GUTXITZEA AUMENTO DE INSTRUMENTOS PATRIMONIO Y DISMINUCIÓN DE INVERSIONES FINANCIERAS	-----	450	(450)	***
4. BESTELAKO FINANTZA-INBERTSIOAK OTRAS INVERSIONES FINANCIERAS	-----	450	(450)	***
FINANTZAKETA GUZTIRA TOTAL FINANCIACIÓN	-----	5.747	(5.747)	***

Fundación EHko GAZTE ORKESTRA Fundazioa

EGINDAKOAREN USTIAPEN AURREKONTUA
PRESUPUESTO DE EXPLOTACION REALIZADO

Euro / Euros

GASTUAK GASTOS	AURREKONTUA PRESUPUESTO	EGINDAKOA REALIZADO	ALDEA DIFERENCIA	%
II. FUNTZIONAMENDU-GASTUAK GASTOS DE FUNCIONAMIENTO	269.000	247.039	21.961	92
2. KANPOKO ZERBITZUAK SERVICIOS EXTERIORES	255.000	238.984	16.016	94
3. TRIBUTUAK TRIBUTOS	14.000	8.055	5.945	58
III. GASTU FINANTZARIOAK GASTOS FINANCIEROS	----	43	(43)	***
2. HIRUGARRENEKIKO ZORRENAK POR DEUDAS CON TERCEROS	----	43	(43)	***
V. KOBRATZEKO KONTUEN GEHIKETA ETA ORDAINTEZKO KONTUEN GUTXITZE GARBIAK AUMENTO CUENTAS A COBRAR Y DISMINUCIÓN CUENTAS A PAGAR NETOS	----	17.803	(17.803)	***
VI. USTIAPEN-JARDUERETAKO DIRU-FLUXU POSITIBOAK FLUJOS POSITIVOS DE EFECTIVO DE LAS ACTIVIDADES DE EXPLOTACIÓN	----	5.297	(5.297)	***
GASTUAK GUZTIRA TOTAL GASTOS	269.000	270.182	(1.182)	100

Euro / Euros

DIRU-SARRERAK INGRESOS	AURREKONTUA PRESUPUESTO	EGINDAKOA REALIZADO	ALDEA DIFERENCIA	%
I. NEGOZIO-ZIFRAREN ZENBATEKO GARBIA IMPORTE NETO DE LA CIFRA DE NEGOCIOS	24.000	25.182	(1.182)	105
2. ZERBITZU-EMATEAK PRESTACIONES DE SERVICIOS	24.000	25.182	(1.182)	105
IV. USTIAPENENKO TRANSFERENTZIAK ETA DIRU-LAGUNTZAK TRANSFERENCIAS Y SUBVENCIONES DE EXPLOTACIÓN	245.000	245.000	----	100
DIRU-SARRERAK GUZTIRA TOTAL INGRESOS	269.000	270.182	(1.182)	100



Fundación EUSKADI KIROLA Fundazioa



Fundación BASQUE TEAM Fundazioa

EGOERA BALANTZEA
BALANCE DE SITUACION

Euro / Euros

AKTIBOA ACTIVO		2017	ONDARE GARBIA ETA PASIBOA PATRIMONIO NETO Y PASIVO		2017
A) AKTIBO EZ-KORRIENTEA ACTIVO NO CORRIENTE		66.350	A) ONDARE GARBIA PATRIMONIO NETO		595.549
I. Ibilgetu ukiezina <i>Inmovilizado intangible</i>		18.890	A-1) Fondo propioak Fondos propios		584.852
5. Aplikazio informatikoak <i>Aplicaciones informáticas</i>		18.890	I. Fundazio-zuzkidura <i>Dotación fundacional</i>		432.217
II. Ibilgetu materiala <i>Inmovilizado material</i>		47.460	VII. Ekitaldiko emaitza <i>Resultado del ejercicio</i>		152.635
2. Instalazio teknikoak eta bestelako ibilgetu materiala <i>Instalaciones técnicas y otro inmovilizado material</i>		47.460	A-3) Jasotako diru-laguntzak, dohaintzak eta legatuak Subvenciones, donaciones y legados recibidos		10.697
B) AKTIBO KORRIENTEA ACTIVO CORRIENTE		750.008	B) PASIBO EZ-KORRIENTEA PASIVO NO CORRIENTE		----
III. Merkataritza zordunak eta kobratzeko bestelako kontuak <i>Deudores comerciales y otras cuentas a cobrar</i>		117.767	C) PASIBO KORRIENTEA PASIVO CORRIENTE		220.809
6. Administrazio Publikoekin bestelako hartzeak <i>Otros créditos con las Administraciones Públicas</i>		117.767	III. Epe laburreko zorrak <i>Deudas a corto plazo</i>		60.725
VII. Diruzaintza eta bestelako aktibo likido baliokideak <i>Efectivo y otros activos líquidos equivalentes</i>		632.241	5. Bestelako pasibo finantzarioak <i>Otros pasivos financieros</i>		60.725
1. Diruzaintza <i>Tesorería</i>		632.241	V. Merkataritza hartzekodunak eta ordaintzeko bestelako kontuak <i>Acreedores comerciales y otras cuentas a pagar</i>		160.084
			1. Hornitzaileak <i>Proveedores</i>		76.760
			6. Administrazio Publikoekin bestelako zorrak <i>Otras deudas con las Administraciones Públicas</i>		83.324
AKTIBOA GUZTIRA (A+B) TOTAL ACTIVO (A+B)		816.358	ONDARE GARBIA ETA PASIBOA GUZTIRA (A+B+C) TOTAL PATRIMONIO NETO Y PASIVO (A+B+C)		816.358

Fundación BASQUE TEAM Fundazioa

GALDU-IRABAZIEN KONTUA
CUENTA DE PERDIDAS Y GANANCIAS

Euro / Euros

GALDU-IRABAZIEN KONTUA CUENTA DE PERDIDAS Y GANANCIAS		2017
A) ERAGIKETA JARRAITUAK OPERACIONES CONTINUADAS		
1. Negoio-zifraren zenbateko garbia <i>Importe neto de la cifra de negocios</i>		326.433
b) Zerbitzu-emateak <i>Prestaciones de servicios</i>		326.433
6. Ustiapeneko bestelako sarrerak <i>Otros ingresos de explotación</i>		1.358.687
b) Ekitaldiko emaitzara egotzitako ustiapeneko diru-laguntzak <i>Subvenciones de explotación incorporadas al resultado del ejercicio</i>		1.358.687
7. Pertsonal-gastuak <i>Gastos de personal</i>		(172.662)
a) Soldatak, lansariak eta antzekoak <i>Sueldos, salarios y asimilados</i>		(130.422)
b) Karga sozialak <i>Cargas sociales</i>		(42.240)
8. Ustiapeneko bestelako gastuak <i>Otros gastos de explotación</i>		(585.480)
a) Kanpoko zerbitzuak <i>Servicios exteriores</i>		(585.356)
b) Tributuak <i>Tributos</i>		(124)
9. Ibilgetuaren amortizazioa <i>Amortización del inmovilizado</i>		(19.164)
13. Entitateak emandako diru-laguntzak eta egindako transferentziak <i>Subvenciones concedidas y transferencias realizadas por la entidad</i>		(755.179)
A.1) USTIAPENEO EMAITZA (1+2+3+4+5+6+7+8+9+10+11+12+13+14+15) RESULTADO DE EXPLOTACIÓN (1+2+3+4+5+6+7+8+9+10+11+12+13+14+15)		152.635
A.2) EMAITZA FINANTZARIOA (16+17+18+19+20+21) RESULTADO FINANCIERO (16+17+18+19+20+21)		----
A.3) ZERGA AURREKO EMAITZA (A.1+A.2) RESULTADO ANTES DE IMPUESTOS (A.1+A.2)		152.635
A.4) EKITALDIKO EMAITZA (A.3+22) RESULTADO DEL EJERCICIO (A.3+22)		152.635

Fundación BASQUE TEAM Fundazioa

EFEKTIBO FLUXUEN EGOERA-ORRIA
ESTADO DE FLUJOS DE EFECTIVO

Euro / Euros

DIRU-FLUXUEN EGOERA-ORRIA ESTADO DE FLUJOS DE EFECTIVO	2017
A) USTIAPEN-JARDUERETAKO DIRU-FLUXUAK FLUJOS DE EFECTIVO DE LAS ACTIVIDADES DE EXPLOTACIÓN	
1. Ekitaldiko zerga aurreko emaitza <i>Resultado del ejercicio antes de impuestos</i>	152.635
2. Emaitzaren doikuntzak <i>Ajustes del resultado</i>	19.164
a) Ibilgetuaren amortizazioa (+) <i>Amortización del inmovilizado (+)</i>	19.164
3. Kapital korrientearen aldaketak <i>Cambios en el capital corriente</i>	29.890
b) Zordunak eta kobratzeko bestelako kontuak (+/-) <i>Deudores y otras cuentas a cobrar(+/-)</i>	(71.373)
d) Hartzekodunak eta ordaintzeko bestelako kontuak (+/-) <i>Acreedores y otras cuentas a pagar (+/-)</i>	101.263
5. Ustiapen-jardueretako diru-fluxuak (+/-1+/-2+/-3+/-4) <i>Flujos de efectivo de las actividades de explotación (+/-1+/-2+/-3+/-4)</i>	201.689
B) INBERTSIO-JARDUERETAKO DIRU-FLUXUAK (+/-) FLUJOS DE EFECTIVO DE LAS ACTIVIDADES DE INVERSIÓN (+/-)	
6. Inbertsioen ordainketak (-) <i>Pagos por inversión (-)</i>	(3.440)
b) Ibilgetu ukiezina <i>Inmovilizado intangible</i>	(2.355)
c) Ibilgetu materiala <i>Inmovilizado material</i>	(1.085)
8. Inbertsio-jardueretako diru-fluxuak (7-6) <i>Flujos de efectivo de las actividades de inversión (7-6)</i>	(3.440)
C) FINANTZAKETA-JARDUERETAKO DIRU-FLUXUAK FLUJOS DE EFECTIVO DE LAS ACTIVIDADES DE FINANCIACIÓN	
9. Ondare-tresnen kobrantzak eta ordainketak <i>Cobros y pagos por instrumentos de patrimonio</i>	4.000
e) Jasotako diru-laguntzak, dohaintzak eta legatuak (+) <i>Subvenciones, donaciones y legados recibidos (+)</i>	4.000
12. Finantzaketa-jardueretako diru-fluxuak (+/-9+/-10-11) <i>Flujos de efectivo de las actividades de financiación (+/-9+/-10-11)</i>	4.000
D) KANBIO-TASEN ALDAKETEN ERAGINA EFECTO DE LAS VARIACIONES DE LOS TIPOS DE CAMBIO	----
E) ESKUDIRUAREN EDO BALIOKIDEEN GEHIKUNTZA/GUTXITZE GARBIA (+/-5+/-8+/-12+/-D) AUMENTO/DISMINUCIÓN NETA DEL EFECTIVO O EQUIVALENTES (+/-5+/-8+/-12+/-D)	202.249

Fundación BASQUE TEAM Fundazioa

EGINDAKOAREN KAPITAL AURREKONTUA
PRESUPUESTO DE CAPITAL REALIZADO

Euro / Euros

INBERTSIOAK INVERSIONES	AURREKONTUA PRESUPUESTO	EGINDAKOA REALIZADO	ALDEA DIFERENCIA	%
II. INBERTSIO UKIEZIN, MATERIAL, ONDASUN HIGIEZIN ETA BESTE BATZUEN GEHIKUNTZA AUMENTO DE INVERSIONES INTANGIBLES, MATERIALES, INMOBILIARIAS Y OTRAS	4.000	3.440	560	86
1. IBILGETU UKIEZINA INMOVILIZADO INTANGIBLE	2.500	2.355	145	94
2. IBILGETU MATERIALA INMOVILIZADO MATERIAL	1.500	1.085	415	72
VI. ESKUDIRUAREN EDO BALIOKIDEEN GEHIKUNTZA GARBIA AUMENTO NETO DEL EFECTIVO O EQUIVALENTES	-----	202.249	(202.249)	***
INBERTSIOAK GUZTIRA TOTAL INVERSIONES	4.000	205.689	(201.689)	***

Euro / Euros

FINANTZAKETA FINANCIACION	AURREKONTUA PRESUPUESTO	EGINDAKOA REALIZADO	ALDEA DIFERENCIA	%
I. USTIAPEN-JARDUERETAKO DIRU-FLUXU POSITIBOAK FLUJOS POSITIVOS DE EFECTIVO DE LAS ACTIVIDADES DE EXPLOTACIÓN	-----	201.689	(201.689)	***
III. JASOKO DIREN TRANSFERENTZIAK, DIRU-LAGUNTZAK, DOHAINTZAK ETA LEGATUAK TRANSFERENCIAS, SUBVENCIONES, DONACIONES Y LEGADOS A RECIBIR	4.000	4.000	-----	100
FINANTZAKETA GUZTIRA TOTAL FINANCIACIÓN	4.000	205.689	(201.689)	***

Fundación BASQUE TEAM Fundazioa

EGINDAKOAREN USTIAPEN AURREKONTUA
PRESUPUESTO DE EXPLOTACION REALIZADO

Euro / Euros

GASTUAK GASTOS	AURREKONTUA PRESUPUESTO	EGINDAKOA REALIZADO	ALDEA DIFERENCIA	%
I. PERTSONAL-GASTUAK GASTOS DE PERSONAL	176.136	172.662	3.474	98
1. SOLDATAK, LANSARIAK ETA ANTZEKOAK SUELDOS, SALARIOS Y ASIMILADOS	133.136	130.422	2.714	98
2. KARGA SOZIALAK ETA BESTE BATZUK CARGAS SOCIALES Y OTROS	43.000	42.240	760	98
II. FUNTZIONAMENDU-GASTUAK GASTOS DE FUNCIONAMIENTO	518.380	585.480	(67.100)	113
2. KANPOKO ZERBITZUAK SERVICIOS EXTERIORES	512.380	585.356	(72.976)	114
3. TRIBUTUAK TRIBUTOS	6.000	124	5.876	2
IV. ENTITATEAK EMANGO DITUEN DIRU-LAGUNTZAK ETA EGINGO DITUEN TRANSFERENTZIAK SUBVENCIONES A CONCEDER Y TRANSFERENCIAS A REALIZAR POR LA ENTIDAD	1.156.687	755.179	401.508	65
VI. USTIAPEN-JARDUERETAKO DIRU-FLUXU POSITIBOAK FLUJOS POSITIVOS DE EFECTIVO DE LAS ACTIVIDADES DE EXPLOTACIÓN	----	201.689	(201.689)	***
GASTUAK GUZTIRA TOTAL GASTOS	1.851.203	1.715.010	136.193	93

Euro / Euros

DIRU-SARRERAK INGRESOS	AURREKONTUA PRESUPUESTO	EGINDAKOA REALIZADO	ALDEA DIFERENCIA	%
I. NEGOZIO-ZIFRAREN ZENBATEKO GARBIA IMPORTE NETO DE LA CIFRA DE NEGOCIOS	491.380	326.433	164.947	66
2. ZERBITZU-EMATEAK PRESTACIONES DE SERVICIOS	491.380	326.433	164.947	66
IV. USTIAPENENKO TRANSFERENTZIAK ETA DIRU-LAGUNTZAK TRANSFERENCIAS Y SUBVENCIONES DE EXPLOTACIÓN	1.359.823	1.358.687	1.136	100
VI. ORDAINTEKO KONTUEN GEHIKETA ETA KOBRATZEKO KONTUEN GUTXITZE GARBIAK AUMENTO CUENTAS A PAGAR Y DISMINUCIÓN CUENTAS A COBRAR NETOS	----	29.890	(29.890)	***
DIRU-SARRERAK GUZTIRA TOTAL INGRESOS	1.851.203	1.715.010	136.193	93