

2. HIRUHILABETEKO JARRAIPENA SEGUIMIENTO TRIMESTRE 2

-
-

Aurkibidea / Índice :

0.	SARRERA	1
	<i>INTRODUCCIÓN</i>	
I.	OGASUN ETA HERRI ADMINISTRAZIOA	5
	<i>HACIENDA Y ADMINISTRACIÓN PÚBLICA</i>	
-	Eusko Jaurlaritzaren Informatika Elkartea-EJIE, S.A.	7
	<i>Sociedad Informática del Gobierno Vasco-EJIE, S.A.</i>	
-	ITELAZPI, S.A.	19
II.	JUSTIZIA, LAN ETA GIZARTE SEGURANTZA	29
	<i>JUSTICIA, EMPLEO Y SEGURIDAD SOCIAL</i>	
-	Egailan, S.A.	31
III.	INDUSTRIA, MERKATARITZA ETA TURISMOA	41
	<i>INDUSTRIA, COMERCIO Y TURISMO</i>	
	Energiaren Euskal Erakundea eta partaidetzako Baltzu Publikoak	43
	<i>Ente Vasco de la Energía y las Sociedades Públicas participadas</i>	
-	Energiaren Euskal Erakundea	45
	<i>Ente Vasco de la Energía</i>	
-	C.A.D.E.M., S.A.	59
-	Euskadiko Hidrokarburu Baltzua, S.A.	69
	<i>Sociedad de Hidrocarburos de Euskadi, S.A.</i>	
-	Sologoengo Zentral Hidroelektrikoa, S.A.	77
	<i>Central Hidroeléctrica de Sologoen, S.A.</i>	
-	Udal Zentral Elkartuak, S.A.	85
-	Central Hidroeléctrica de San Pedro de Araia, S.A.	93
-	Hidroeléctrica Harana-Kontrasta, S.A.	101
	Basquetour, S.A.	109
	S.P.R.I., S.A. eta partaidetzako Baltzu Publikoak	117
	<i>S.P.R.I., S.A. y las Sociedades Públicas participadas</i>	
-	Industriaren Sustapen eta Eraldaketarako Baltzua., S.A.	119
	<i>Sociedad para la Promoción y Reconversión Industrial, S.A.</i>	
-	Arabako Eraberrikuntza Industrialdea, S.A.	131
	<i>Centro de Empresas e Innovación de Alava, S.A.</i>	
-	Teknologi Elkartegia, S.A.	139
	<i>Parque Tecnológico, S.A.</i>	
-	Euskal Herriko Arrisku Kapitalaren Gestioa, S.A.	151
	<i>Gestión de Capital Riesgo del País Vasco, S.A.</i>	
-	Arabako Teknologi Elkartegia, S.A.	159
	<i>Parque Tecnológico de Alava, S.A.</i>	
-	Donostiako Teknologi Elkartegia, S.A.	169

	<i>Parque Tecnológico de San Sebastián, S.A.</i>	
-	SPRILUR. S.A.	179
-	Abanto eta Zierbenako Industrialdea, S.A.....	191
-	Debagoieneko Industrialdea, S.A.	199
-	Urola Erdiko Industrialdea, S.A.....	209
-	Deba Beheko Industrialdea, S.A.	219
-	Hernaniko Industrialdea, S.A.	227
-	Arratiako Industrialdea, S.A.	235
-	Irungo Industrialdea, S.A.	245
-	Aiara Haraneko Industrialdea, S.A.	255
-	Oarsoaldeko Industrialdea, S.A.	265
-	Okamikako Industrialdea, S.A.	273
-	Goierrri Beheko Industrialdea, S.A.	281
-	Urola Garaiko Industrialdea, S.A.	289
-	Zarautzko Industrialdea, S.A.	297
-	Busturialdeko Industrialdea, S.A.	307
-	Centro de Empresas de Zamudio, S.A.	315
-	Elorrioko Industrialdea, S.A.	323
-	Zuatzu Parque Empresarial, S.A.	331
-	Lautadako Industrialdea, S.A.	339
-	Orduñako Industrialdea, S.A.	349
-	Mallabiako Industrialdea, S.A.	357
-	Lanbarren Parke Logistikoa, S.A.	365
-	Tolosaldeko Apattaerrea Industria Lurra, S.A.	373
IV.	ETXEBIZITZA ETA GIZARTE GAIAK.....	381
	<i>VIVIENDA Y ASUNTOS SOCIALES</i>	
-	Euskadiko Etxebizitza eta Lurra, S.A.	383
	<i>Vivienda y Suelo de Euskadi, S.A.</i>	
-	Viviendas en Alquiler, S.A.	395
V.	HEZKUNTZA, UNIBERTSITATE ETA IKERKETA	405
	<i>EDUCACIÓN, UNIVERSIDADES E INVESTIGACIÓN</i>	

-	Uniquial.....	407
VI.	OSASUNA.....	415
	<i>SANIDAD</i>	
	Osakidetza-Servicio Vasco de Salud eta partaidetzako Baltzu Publikoak.....	417
	<i>Osakidetza-Servicio Vasco de Salud y las Sociedades Públicas participadas</i>	
-	Osakidetza- Servicio Vasco de Salud.....	419
-	OSATEK, S.A.....	435
VII.	KULTURA.....	445
	<i>CULTURA</i>	
-	Euskadiko Orkestra Sinfonikoa, S.A.	447
	<i>Orquesta de Euskadi, S.A.</i>	
	Euskal Irrati Telebista eta partaidetzako Baltzu Publikoak.....	457
	<i>Euskal Irrati Telebista y las Sociedades Públicas participadas</i>	
-	Euskal Irrati Telebista	459
	<i>Radio Televisión Vasca</i>	
-	Euskal Telebista, S.A.....	469
	<i>Televisión Vasca, S.A.</i>	
-	Eusko Irratia, S.A.....	479
	<i>Radiodifusión Vasca, S.A.</i>	
-	Gasteiz Irratia, S.A.	489
	<i>Radio Vitoria, S.A.</i>	
-	EITBNET, S.A.	499
VIII.	INGURUMEN ETA LURRALDE ANTOLAMENDU.....	507
	<i>MEDIO AMBIENTE Y ORDENACIÓN DEL TERRITORIO</i>	
-	IHOBE, S.A. Ingurugiro Iharduketarako Sozietate Publikoa.....	509
	<i>Sociedad Pública de Gestión Ambiental, IHOBE, S.A.</i>	
-	Uraren Euskal Agentzia, S.A.....	521
	<i>Agencia Vasca del Agua, S.A.</i>	
IX.	GARRAIO ETA HERRI LANAK	535
	<i>TRANSPORTES Y OBRAS PÚBLICAS</i>	
-	Eusko Trenbideak, S.A.....	537
	<i>Ferrocarriles Vascos, S.A.</i>	
-	Euskadiko Kirol Portua, S.A.....	551
-	Zumaiako Kirol Portua, S.A.....	561
-	Euskal Trenbide Sarea.....	569
	<i>Red Ferroviaria Vasca</i>	
-	Euskotren Participaciones, S.A.....	583
X.	NEKAZARITZA, ARRANTZA ETA ELIKADURA.....	591
	<i>AGRICULTURA, PESCA Y ALIMENTACIÓN</i>	
-	Neiker, S.A.	593
-	Itsasmendikoi, S.A.....	605



0. SARRERA
INTRODUCCIÓN



SARRERA

15/2007 Legeak, abenduaren 28koak, bere 32. Artikuluaren 1. Atalean ezartzen du Jauriaritzak hiruhilabetero Eusko Legebiltzarreko Ekonomi, Ogasun eta Aurrekontu Batzordeari jakinarazi behar dizkiola baltzu publiko eta zuzenbide pribatuko erakunde publikoei dagozkien egoera balantzea, galeren eta irabazien egoera-orria, finantzaketa taula, eta, azkenik, ustiapen-aurrekontuak eta kapital-aurrekontuak.

Argitalpen honen bitartez, aipatutako agirien berri ematen dizugu non adierazten baita Euskal Autonomia Erkidegoko baltzu publikoen arloa osatzen duten entitateen egoera ekonomiko-finantzarioa, alegia dagokion hiruhilekoaren amaieran izandakoa. Erakunde eta baltzu publikoek emandako behin-behineko eta auditatu gabeko datuen bidez landu ditugu dokumentu hauek.

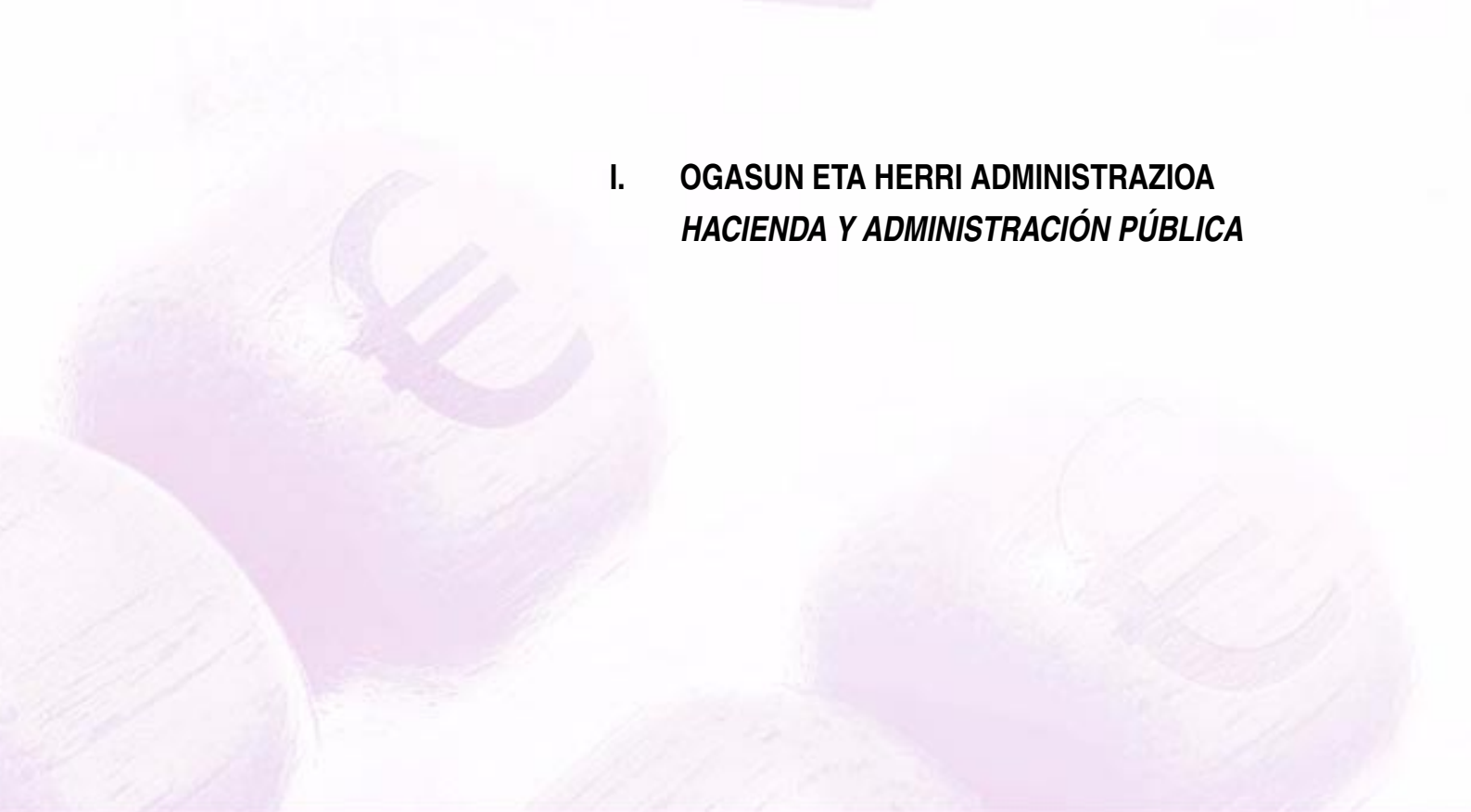
INTRODUCCIÓN

El apartado 1 del artículo 32 de la Ley 15/2007, de 28 de diciembre, establece que el Gobierno debe dar cuenta trimestralmente a la Comisión de Economía, Hacienda y Presupuestos del Parlamento Vasco, del balance de situación, estado de pérdidas y ganancias, cuadro de financiamiento y presupuestos de explotación y de capital de los entes públicos de derecho privado y sociedades públicas.

A través de la presente publicación se exponen los citados documentos relativos a la situación económico-financiera al cierre del trimestre de las entidades que conforman el sector público empresarial de la Comunidad Autónoma de Euskadi. Estos documentos han sido elaborados a partir de datos provisionales no auditados aportados por los entes y sociedades públicas.



I. OGASUN ETA HERRI ADMINISTRAZIOA
HACIENDA Y ADMINISTRACIÓN PÚBLICA





Eusko Jaurlaritzaren Informatika Elkartea-EJIE, S.A.
Sociedad Informática del Gobierno Vasco-EJIE, S.A.



E.J.I.E., S.A.

EGOERA BALANTZEA
BALANCE DE SITUACION

Euro / Euros

AKTIBO ACTIVO	30/06/2008	PASIBO PASIVO	30/06/2008
B) Ibilgetua	14.995.775	A) Fondo propioak	7.584.090
<i>Inmovilizado</i>		<i>Fondos propios</i>	
II. Ibilgetze inmaterialak	6.415.817	I. Kapital harpidetua	15.538.765
<i>Inmovilizaciones inmatrimales</i>		<i>Capital suscrito</i>	
III. Ibilgetze materialak	7.894.529	IV. Erreserbak	301
<i>Inmovilizaciones materiales</i>		<i>Reservas</i>	
IV. Ibilgetze finantzarioak	685.429	V. Aurreko ekitaldietako emaitzak	(3)
<i>Inmovilizaciones financieras</i>		<i>Resultados de ejercicios anteriores</i>	
D) Aktibo zirkulatuak	13.789.804	VI. Galdu- irabaziak (mozkina edo galera)	(7.954.973)
<i>Activo circulante</i>		<i>Pérdidas y ganancias(beneficio o pérdida)</i>	
III. Zordunak	7.618.266	C) Diru-sarrerak, hainbat ekitalditan banatzeak	2.829.136
<i>Deudores</i>		<i>Ingresos a distribuir en varios ejercicios</i>	
VI. Altxortegia	5.558.511	F) Hartzekodunak, epe laburrera	18.372.353
<i>Tesorería</i>		<i>Acreedores a corto plazo</i>	
VII. Periodokatzeagatiko doikuntzak	613.027		
<i>Ajustes por periodificación</i>			
AKTIBOA GUZTIRA	28.785.579	PASIBOA GUZTIRA	28.785.579
TOTAL ACTIVO		TOTAL PASIVO	

E.J.I.E., S.A.

GALDU-IRABAZIEN KONTUA
CUENTA DE PERDIDAS Y GANANCIAS

Euro / Euros

ZOR DEBE	30/06/2008	HARTZEKO HABER	30/06/2008
A) GASTUAK GASTOS		B) DIRU-SARRERAK INGRESOS	
2. Hornikuntzak <i>Aprovisionamientos</i>	14.245.967	1. Negozio-kopuruen zenbateko garbia <i>Importe neto de la cifra de negocios</i>	20.803.850
3. Pertsonal gastuak <i>Gastos de personal</i>	5.348.535		
4. Zuzkidurak, ibilgetu-amortizazioetarako <i>Dotaciones para amortizaciones de inmovilizado</i>	3.406.923		
6. Ustiapeneko bestelako gastuak <i>Otros gastos de explotación</i>	6.581.057		
I. USTIAPENENKO MOZKINA BENEFICIO DE EXPLOTACIÓN	----	I. USTIAPENENKO GALERAK PÉRDIDAS DE EXPLOTACIÓN	8.778.632
		7. Bestelako interesak eta diru-sarrera asimilatuak <i>Otros intereses e ingresos asimilados</i>	3.415
II. EMAITZA FINANTZARIO POSITIBOAK RESULTADOS FINANCIEROS POSITIVOS	3.415	II. EMAITZA FINANTZARIO NEGATIBOAK RESULTADOS FINANCIEROS NEGATIVOS	----
III. MOZKINAK, IHARDUERA ARRUNTETAKOAK BENEFICIOS DE LAS ACTIVIDADES ORDINARIAS	----	III. GALERAK, IHARDUERA ARRUNTETAKOAK PÉRDIDAS DE LAS ACTIVIDADES ORDINARIAS	8.775.217
11. Galerak, ibilg. inmat., mat. ta kartera-kontrolak. <i>Pérd. proc.del inmov, inmat, mat, y cartera control</i>	609	11. Kap.diru-lag. ta ekit. emaitz. esleit. beste batzuk <i>Subv. cap. y otras transf. al rtdo. del ejercicio</i>	820.853
IV. APARTEKO EMAITZA POSITIBOAK RESULTADOS EXTRAORDINARIOS POSITIVOS	820.244	IV. APARTEKO EMAITZA NEGATIBOAK RESULTADOS EXTRAORDINARIOS NEGATIVOS	----
V. ZERGA AURREKO MOZKINAK BENEFICIOS ANTES DE IMPUESTOS	----	V. ZERGA AURREKO GALERAK PÉRDIDAS ANTES DE IMPUESTOS	7.954.973
VI. EKITALDIKO EMAITZA (MOZKINAK) RESULTADO DEL EJERCICIO (BENEFICIOS)	----	VI. EKITALDIKO EMAITZA (GALERAK) RESULTADO DEL EJERCICIO (PÉRDIDAS)	7.954.973

E.J.I.E., S.A.

FINANTZAKETA TAULA
CUADRO DE FINANCIACION

Euro / Euros

APLIKAZIOAK APLICACIONES		30/06/2008	JATORRIAK ORÍGENES		30/06/2008
1.	Baliabideak, eragiketetan aplikatutakoak <i>Recursos aplicados en las operaciones</i>	5.368.903	1.	Baliabideak, eragiketetan sortutakoak <i>Recursos procedentes de las operaciones</i>	----
3.	Ibilgetua erosi <i>Adquisiciones de inmovilizado</i>	766.551	5.	Ibilgetua saldu, aurre kitatu edo e/l bihurtu <i>Enaj., cancel. anticip. o traspaso a c/p de inmov.</i>	609
a)	Ibilgetze inmaterialak <i>Inmovilizaciones inmatrimoniales</i>	218.971	b)	Ibilgetze materialak <i>Inmovilizaciones materiales</i>	609
b)	Ibilgetze materialak <i>Inmovilizaciones materiales</i>	520.662			
c)	Ibilgetze finantzarioak <i>Inmovilizaciones financieras</i>	26.918			
c3)	Bestelako inbertsio finantzarioak <i>Otras inversiones financieras</i>	26.918			
	APLIKAZIOAK GUZTIRA TOTAL APLICACIONES	6.135.454		JATORRIAK GUZTIRA TOTAL ORÍGENES	609
	APLIKAZIOEN GAINEKO JATORRIEN SOBERA EXCESO DE ORÍGENES SOBRE APLICACIONES	----		JATORRIEN GAINEKO APLIKAZIOEN SOBERA EXCESO DE APLICACIONES SOBRE ORÍGENES	6.134.845

KAPITAL ZIRKULATZAILEAREN ALDAKETA VARIACIÓN DEL CAPITAL CIRCULANTE		30/06/2008
3.	Zordunak <i>Deudores</i>	(23.103.779)
4.	Hartzekodunak <i>Acreedores</i>	14.551.905
5.	Inbertsio finantzario iragankorrak <i>Inversiones financieras temporales</i>	(98.941)
7.	Altxortegia <i>Tesorería</i>	3.537.002
8.	Periodokatzeagatikoko doikuntzak <i>Ajustes por periodificación</i>	(1.021.032)
	KAPITAL ZIRKULATZAILEAREN ALDAKETA GUZTIRA TOTAL VARIACION DEL CAPITAL CIRCULANTE	(6.134.845)

E.J.I.E., S.A.

EGINDAKOAREN KAPITAL AURREKONTUA
PRESUPUESTO DE CAPITAL REALIZADO

Euro / Euros

INBERTSIOAK INVERSIONES		AURREKONTUA PRESUPUESTO	EGINDAKOA REALIZADO	ALDEA DIFERENCIA	%
I.	EKITALDIAN APLIKATUTAKO BALIABIDEAK RECURSOS APLICADOS EN EL EJERCICIO	----	5.368.903	----	0
III.	IBILGETUAREN EROSKETAK ADQUISICIONES DE INMOVILIZADO	4.800.000	766.551	4.033.449	16
1.	IBILGETZE INMATERIALAK INMOVILIZACIONES INMATERIALES	1.500.000	218.971	1.281.029	15
215	Aplikazio informatikoak. Aplicaciones informáticas.	1.500.000	218.971	1.281.029	15
1	Softwareak erosteko baimenak. Licencias de distintos software.	1.500.000	218.971	1.281.029	15
2.	IBILGETZE MATERIALAK INMOVILIZACIONES MATERIALES	3.300.000	520.662	2.779.338	16
222	Instalazio teknikoak. Instalaciones técnicas.	----	14.166	(14.166)	***
226	Altzariak. Mobiliario.	----	9.567	(9.567)	***
227	Ekipoak, informazioa prozesatzeko. Equipos para procesos de información.	3.000.000	394.326	2.605.674	13
1	Ekipo informatiko berriak erosi eta daudenak zabaldu. Adquisición de nuevos equipos y ampliación de los existentes.	3.000.000	394.326	2.605.674	13
229	Bestelako ibilgetu materiala. Otro inmovilizado material.	300.000	----	300.000	0
1	Bestelako ibilgetu materiala. Otro inmovilizado material.	300.000	----	300.000	0
232	Instalazio teknikoak, muntaketan. Instalaciones técnicas en montaje.	----	102.603	(102.603)	***
1	e Certificaciones por instalaciones técnicas en montaje.	----	102.603	(102.603)	***
4.	BESTELAKO IBILGETZE FINANTZARIOAK OTRAS INMOVILIZACIONES FINANCIERAS	----	26.918	(26.918)	***
252	Epe luzerako kredituak. Créditos a largo plazo.	----	26.918	(26.918)	***
IX.	KAPITAL ZIRKULATZAILEAREN GEHIKUNTZA AUMENTO DEL CAPITAL CIRCULANTE	134.733	----	6.269.578	0
INBERTSIOAK GUZTIRA TOTAL INVERSIONES		4.934.733	6.135.454	(1.200.721)	124

Euro / Euros

FINANTZIAZIOA FINANCIACIÓN		AURREKONTUA PRESUPUESTO	EGINDAKOA REALIZADO	ALDEA DIFERENCIA	%
I.	EKITALDIAN SORTUTAKO BALIABIDEAK RECURSOS GENERADOS EN EL EJERCICIO	4.934.733	----	10.303.636	109
V.	IBILGETUA SALDU, AURRE KITATU EDO EPE LABURRERA BIHURTU ENAJENACION, CANCEL. ANTICIPADA O TRASPASO A C/P DE INMOV.	----	609	(609)	***
2.	IBILGETZE MATERIALAK INMOVILIZACIONES MATERIALES	----	609	(609)	***
226	Altzariak. Mobiliario.	----	5.890	(5.890)	***
227	Ekipoak, informazioa prozesatzeko. Equipos para procesos de información.	----	183.386	(183.386)	***
1	e Baja de equipos informáticos obsoletos	----	183.386	(183.386)	***
282	Amortizazio metatua, ibilgetu materialarena. Amortización acumulada del inmovilizado material.	----	(188.667)	188.667	***
2826	Amortizazio metatua, altzariena. Amortización acumulada de mobiliario.	----	(5.281)	5.281	***

Euro / Euros

FINANTZIAZIOA FINANCIACIÓN	AURREKONTUA PRESUPUESTO	EGINDAKOA REALIZADO	ALDEA DIFERENCIA	%
2827 Amortizazio metatua, informazioa prozesatzeko ekipamendua. <i>Amortización acumulada de equipos para procesos de información.</i>	----	(183.386)	183.386	***
VII. KAPITAL ZIRKULATZAILEAREN MURRIZKETA DISMINUCIÓN DEL CAPITAL CIRCULANTE	----	6.134.845	----	***
FINANTZIAZIOA GUZTIRA TOTAL FINANCIACIÓN	4.934.733	6.135.454	(1.200.721)	124

E.J.I.E., S.A.

EGINDAKOAREN USTIAPEN AURREKONTUA
PRESUPUESTO DE EXPLOTACION REALIZADO

Euro / Euros

GASTUAK GASTOS		AURREKONTUA PRESUPUESTO	EGINDAKOAK REALIZADO	ALDEA DIFERENCIA	%
II.	HORNIKUNTZAK APROVISIONAMIENTOS	23.936.344	14.245.967	9.690.377	60
1.	EROSKETAK COMPRAS	177.950	48.316	129.634	27
602	Erosketak: Bestelako hornikuntzak. Compras de otros aprovisionamientos.	177.950	48.316	129.634	27
1	Etengabeko paperak eta inprimakiak, inprimatzeko zintak, zintak magnetikoak, disqueteak, e.a. Papel e impresos, cintas impresoras, cintas magnéticas, disquetes, etc.	177.950	48.316	129.634	27
2.	BESTELAKO BALTZUEK EGINDAKO LANAK TRABAJOS REALIZADOS POR OTRAS EMPRESAS	23.758.394	14.197.651	9.560.743	60
607	Bestelako baltzuek egindako lanak. Trabajos realizados por otras empresas.	23.758.394	14.197.651	9.560.743	60
1	Enpresa lankideei kontratatze informatika-lanak. Trabajos informáticos a contratar a empresas colaboradoras.	23.758.394	14.197.651	9.560.743	60
III.	PERTSONAL-GASTUAK GASTOS DE PERSONAL	11.915.200	5.348.535	6.566.665	45
640	Soldata eta alokairuak. Sueldos y salarios.	8.976.370	4.056.097	4.920.273	45
1	EJIE, SAK abenduaren 31rako aurreikusten duen plantilla 187 langile jotzen du. La plantilla de EJIE, S.A. prevista al 31 de diciembre asciende a 187 personas.	8.976.370	4.056.097	4.920.273	45
641	Kalteordainak. Indemnizaciones.	----	130.612	(130.612)	***
1	e Indemnizaciones por jubilación	----	130.612	(130.612)	***
642	Gizarte segurantzaren baltzuen kargurako. Seguridad social a cargo de la empresa.	2.167.297	1.016.071	1.151.226	47
643	Ekarpenak, pentsioak osatzeko sistematarako. Aportaciones a sistemas complementarios de pensiones.	213.192	62.031	151.161	29
649	Bestelako gastu sozialak. Otros gastos sociales.	558.341	83.724	474.617	15
1	EJIEko langileei emateko prestakuntza-ikastaroak. Cursos de formación a impartir al personal de EJIE.	475.059	62.237	412.822	13
2	Hitzarmenean jasotako beste gizarte-hobekuntza batzuk. Otras mejoras sociales contempladas en convenio.	83.282	21.487	61.795	26
IV.	AMORTIZAZIOAK AMORTIZACIONES	6.576.440	3.406.923	3.169.517	52
681	Amortizazioa, ibilgetu inmaterialarena. Amortización del inmovilizado inmaterial.	2.817.276	1.239.695	1.577.581	44
682	Amortizazioa, ibilgetu materialarena. Amortización del inmovilizado material.	3.759.164	2.167.228	1.591.936	58
VI.	USTIAPENEN BESTE ZENBAIT GASTU OTROS GASTOS DE EXPLOTACIÓN	11.927.477	6.581.057	5.346.420	55
1.	KANPO ZERBITZUAK SERVICIOS EXTERIORES	11.914.695	6.580.705	5.333.990	55
621	Errentamenduak eta kanonak. Arrendamientos y cánones.	6.802.775	4.687.544	2.115.231	69
1	Softwarea erabiltzeko zenbait baimen. Varios permisos de utilización de software.	3.865.768	3.166.449	699.319	82
2	Renting, ekipo informatikoena. Renting de equipos informáticos.	2.768.085	1.437.652	1.330.433	52
3	Beste alokairu batzuk. Otros alquileres.	168.922	83.443	85.479	49
622	Konponketak eta kontserbazioa. Reparaciones y conservación.	2.591.636	1.082.847	1.508.789	42
1	Zaintza, garbitasuna, lorezaintza, e.a. Vigilancia, limpieza, jardinería, etc.	579.778	276.807	302.971	48

Euro / Euros

GASTUAK GASTOS		AURREKONTUA PRESUPUESTO	EGINDAKOA REALIZADO	ALDEA DIFERENCIA	%
2	EJIEko makina laguntzaileen, eraikinen eta establezimenduen mantenimendua. <i>Mantenimiento de máquinas auxiliares, edificio e instalaciones de EJE.</i>	164.275	70.655	93.620	43
3	Informatika-parkeko ekipoen mantenimendua. <i>Mantenimiento de los equipos del parque informático.</i>	1.847.583	735.385	1.112.198	40
623	Zerbitzuak, profesional independenteenak. <i>Servicios de profesionales independientes.</i>	1.224.758	198.233	1.026.525	16
1	Kontu-auditoria. <i>Auditoría de cuentas.</i>	15.605	16.175	(570)	104
2	Azterlan teknikoak. <i>Estudios técnicos.</i>	1.000	-----	1.000	0
3	Beste zerbitzu profesional batzuk. <i>Otros servicios profesionales.</i>	1.208.153	182.058	1.026.095	15
624	Garraioak. <i>Transportes.</i>	6.405	3.056	3.349	48
625	Aseguru-sariak. <i>Primas de seguros.</i>	55.837	42.350	13.487	76
626	Banku-zerbitzuak eta antzekoak. <i>Servicios bancarios y similares.</i>	2.260	111	2.149	5
628	Hornidurak. <i>Suministros.</i>	360.449	142.753	217.696	40
1	Ur, gasa eta elektrizitateko gastuak. <i>Gastos por consumo de agua, gas y electricidad.</i>	360.449	142.753	217.696	40
629	Bestelako zerbitzuak. <i>Otros servicios.</i>	870.575	423.811	446.764	48
6290	Bulego-gastuak. <i>Gastos de oficina.</i>	197.002	62.194	134.808	32
1	Bulego-materialak. <i>Material de oficina.</i>	44.887	6.710	38.177	15
2	Ahotsa transmititzeko telefono-lineak. <i>Líneas telefónicas de transmisión de voz.</i>	152.115	55.484	96.631	36
6291	Komunikazioak. <i>Comunicaciones.</i>	484.696	250.121	234.575	52
1	Komunikazioak. <i>Comunicaciones.</i>	484.696	250.121	234.575	52
6293	Bidaia-gastuak. <i>Gastos de viaje.</i>	152.710	80.536	72.174	53
1	Lana dela eta sozietateko langileen joan-etorritako gastuak. <i>Gastos de desplazamientos por motivos de trabajo del personal de la Sociedad.</i>	152.710	80.536	72.174	53
6299	Bestelako hainbat zerbitzu. <i>Otros servicios diversos.</i>	36.167	30.960	5.207	86
2.	ZERGAK TRIBUTOS	12.782	352	12.430	3
IX.	APARTEKO GALERAK <i>PÉRDIDAS EXTRAORDINARIAS</i>	-----	609	(609)	***
2.	GALERAK, IBILGETUAGATIKOAK <i>PÉRDIDAS PROCEDENTES DE INMOVILIZADO</i>	-----	609	(609)	***
671	Galerak, ibilgetu materialagatikoak. <i>Pérdidas procedentes de inmovilizado material.</i>	-----	609	(609)	***
XI.	EKITALDIKO MOZKINA <i>BENEFICIO DEL EJERCICIO</i>	-----	-----	7.954.973	***
GASTUAK GUZTIRA TOTAL GASTOS		54.355.461	29.583.091	24.772.370	54

Euro / Euros

DIRU-SARREKAK INGRESOS		AURREKONTUA PRESUPUESTO	EGINDAKOA REALIZADO	ALDEA DIFERENCIA	%
I.	NEGOZIO-KOPURUAREN ZENBATEKO NETOA <i>IMPORTE NETO DE LA CIFRA DE NEGOCIOS</i>	52.313.754	20.803.850	31.509.904	40
1.	SALMENTAK ETA ZERBITZU-PRESTAZIOAK, EAEKO ARLO PUBLIKOARI <i>VENTAS Y PRESTACIONES DE SERVICIOS AL SECTOR PUBLICO DE LA CAE</i>	50.665.590	20.113.491	30.552.099	40

Euro / Euros

DIRU-SARRERAK INGRESOS		AURREKONTUA PRESUPUESTO	EGINDAKOIA REALIZADO	ALDEA DIFERENCIA	%
705	Zerbitzu-prestazioak. Prestaciones de servicios.	50.665.590	20.113.491	30.552.099	39
7050	Zerbitzu-prestazioak EAEko Arlo Publikoari. <i>Prestaciones de servicios al Sector Público de la CAE</i>	50.665.590	20.113.491	30.552.099	40
1	Osakidetza. <i>Osakidetza.</i>	3.415.750	1.474.505	1.941.245	43
2	Lehendakaritza. <i>Presidencia.</i>	693.103	287.034	406.069	41
3	Lehendakariordetza. <i>Vicepresidencia.</i>	1.087.643	602.458	485.185	55
4	Ogasun eta Herri Administrazioa. <i>Hacienda y Administración Pública.</i>	24.396.806	11.079.224	13.317.582	45
5	Hezkuntza, Unibertsitate eta Ikerkuntza. <i>Educación, Universidades e Investigación.</i>	4.252.133	2.268.510	1.983.623	53
6	Herrizaingoa. <i>Interior.</i>	355.513	176.032	179.481	50
7	Industria, Merkataritza eta Turismoa. <i>Industria, Comercio y Turismo.</i>	5.767.397	738.512	5.028.885	13
8	Etxebizitza eta Gizarte Gaiak. <i>Vivienda y Asuntos Sociales.</i>	600.431	482.732	117.699	80
9	Justizia, Lan eta Gizarte Segurantza. <i>Justicia, Empleo y Seguridad Social.</i>	2.873.484	817.424	2.056.060	28
10	Osasuna. <i>Sanidad.</i>	1.352.586	668.972	683.614	49
11	Kultura. <i>Cultura.</i>	327.586	231.651	95.935	71
12	Ingurumen eta Lurralde Antolamendua. <i>Medio Ambiente y Ordenación del Territorio.</i>	1.162.997	479.579	683.418	41
13	Nekazaritza, Arrantza eta Elikadura. <i>Agricultura, Pesca y Alimentación.</i>	224.138	68.013	156.125	30
14	Garraio eta Herri Lanak. <i>Transportes y Obras Públicas.</i>	237.069	173.247	63.822	73
15	HAEK. <i>IVAP.</i>	960.834	413.941	546.893	43
16	HABE. <i>HABE.</i>	143.967	49.296	94.671	34
17	Emakunde. <i>Instituto Vasco de la Mujer.</i>	150.360	47.531	102.829	32
18	OSALAN. <i>OSALAN.</i>	163.793	54.830	108.963	33
19	Uraren Euskal Agentzia. <i>Agencia Vasca del Agua.</i>	2.500.000	-----	2.500.000	0
2.	SALMENTAK ETA ZERBITZU-PRESTAZIOAK, BESTELAKO ERAKUNDEI <i>VENTAS Y PRESTACIONES DE SERVICIOS A OTRAS ENTIDADES</i>	1.648.164	690.359	957.805	42
705	Zerbitzu-prestazioak. Prestaciones de servicios.	1.648.164	690.359	957.805	41
7051	Zerbitzu-prestazioak beste batzuei. <i>Prestaciones de servicios a otros.</i>	1.648.164	690.359	957.805	42
1	Zerbitzu prestazioak beste batzuei. <i>Prestación de servicios a otros.</i>	1.648.164	690.359	957.805	42
VI.	DIRU-SARRERA FINANTZARIOAK INGRESOS FINANCIEROS	400.000	3.415	396.585	1
3.	BESTELAKO INTERESAK ETA DIRU-SARRERA ASIMILATUAK <i>OTROS INTERESES E INGRESOS ASIMILADOS</i>	400.000	3.415	396.585	1
VII.	APARTEKO MOZKINAK BENEFICIOS EXTRAORDINARIOS	1.641.707	820.853	820.854	50
2.	KAPITAL DIRU-LAGUNTZAK, EKITALDIKO EMAITZARI ESLEITUTAKOAK <i>SUBVENCIONES DE CAPITAL TRANSFERIDAS AL RESULTADO DEL EJERCICIO</i>	1.641.707	820.853	820.854	50
VIII.	EKITALDIKO GALERA PÉRDIDA DEL EJERCICIO	-----	7.954.973	-----	0

Euro / Euros

DIRU-SARRERAK INGRESOS	AURREKONTUA PRESUPUESTO	EGINDAKOA REALIZADO	ALDEA DIFERENCIA	%
DIRU-SARRERAK GUZTIRA TOTAL INGRESOS	54.355.461	29.583.091	24.772.370	54



ITELAZPI, S.A.



Itelazpi, S.A.

EGOERA BALANTZEA
BALANCE DE SITUACION

Euro / Euros

AKTIBO ACTIVO	30/06/2008	PASIBO PASIVO	30/06/2008
B) Ibilgetua <i>Inmovilizado</i>	18.732.636	A) Fondo propioak <i>Fondos propios</i>	20.562.178
II. Ibilgetze inmaterialak <i>Inmovilizaciones inmatrimales</i>	264.674	I. Kapital harpidetua <i>Capital suscrito</i>	19.350.300
III. Ibilgetze materialak <i>Inmovilizaciones materiales</i>	18.467.962	IV. Erreserbak <i>Reservas</i>	498.199
D) Aktibo zirkulatuzailea <i>Activo circulante</i>	8.803.109	V. Aurreko ekitaldietako emaitzak <i>Resultados de ejercicios anteriores</i>	976
III. Zordunak <i>Deudores</i>	5.093.493	VI. Galdu- irabaziak (mozkina edo galera) <i>Pérdidas y ganancias(beneficio o pérdida)</i>	712.703
VI. Altortegia <i>Tesorería</i>	3.709.616	F) Hartzekodunak, epe laburrera <i>Acreedores a corto plazo</i>	6.973.567
AKTIBOA GUZTIRA TOTAL ACTIVO	27.535.745	PASIBOA GUZTIRA TOTAL PASIVO	27.535.745

Itelazpi, S.A.

GALDU-IRABAZIEN KONTUA
CUENTA DE PERDIDAS Y GANANCIAS

Euro / Euros

ZOR DEBE	30/06/2008	HARTZEKO HABER	30/06/2008
A) GASTUAK GASTOS		B) DIRU-SARRERAK INGRESOS	
2. Hornikuntzak <i>Aprovisionamientos</i>	945.405	1. Negozio-kopuruen zenbateko garbia <i>Importe neto de la cifra de negocios</i>	5.828.511
3. Pertsonal gastuak <i>Gastos de personal</i>	408.012	4. Ustiapeneko beste diru-sarrera batzuk <i>Otros ingresos de explotación</i>	8.777
4. Zuzkidurak, ibilgetu-amortizazioetarako <i>Dotaciones para amortizaciones de inmovilizado</i>	999.528		
6. Ustiapeneko bestelako gastuak <i>Otros gastos de explotación</i>	2.836.701		
I. USTIAPENENKO MOZKINA BENEFICIO DE EXPLOTACIÓN	647.642	I. USTIAPENENKO GALERAK PÉRDIDAS DE EXPLOTACIÓN	----
		7. Bestelako interesak eta diru-sarrera asimilatuak <i>Otros intereses e ingresos asimilados</i>	65.061
II. EMAITZA FINANTZARIO POSITIBOAK RESULTADOS FINANCIEROS POSITIVOS	65.061	II. EMAITZA FINANTZARIO NEGATIBOAK RESULTADOS FINANCIEROS NEGATIVOS	----
III. MOZKINAK, IHARDUERA ARRUNTETAKOAK BENEFICIOS DE LAS ACTIVIDADES ORDINARIAS	712.703	III. GALERAK, IHARDUERA ARRUNTETAKOAK PÉRDIDAS DE LAS ACTIVIDADES ORDINARIAS	----
IV. APARTEKO EMAITZA POSITIBOAK RESULTADOS EXTRAORDINARIOS POSITIVOS	----	IV. APARTEKO EMAITZA NEGATIBOAK RESULTADOS EXTRAORDINARIOS NEGATIVOS	----
V. ZERGA AURREKO MOZKINAK BENEFICIOS ANTES DE IMPUESTOS	712.703	V. ZERGA AURREKO GALERAK PÉRDIDAS ANTES DE IMPUESTOS	----
VI. EKITALDIKO EMAITZA (MOZKINAK) RESULTADO DEL EJERCICIO (BENEFICIOS)	712.703	VI. EKITALDIKO EMAITZA (GALERAK) RESULTADO DEL EJERCICIO (PÉRDIDAS)	----

Itelazpi, S.A.

FINANTZAKETA TAULA
CUADRO DE FINANCIACION

Euro / Euros

APLIKAZIOAK APLICACIONES		30/06/2008	JATORRIAK ORÍGENES		30/06/2008
1.	Baliabideak, eragiketetan aplikatutakoak <i>Recursos aplicados en las operaciones</i>	-----	1.	Baliabideak, eragiketetan sortutakoak <i>Recursos procedentes de las operaciones</i>	1.712.231
3.	Ibilgetua erosi <i>Adquisiciones de inmovilizado</i>	3.729.359	2.	Akziodunen ekarpenak <i>Aportaciones de accionistas</i>	3.000.000
b)	Ibilgetze materialak <i>Inmovilizaciones materiales</i>	3.729.359	a)	Kapital-zabalkuntzak <i>Ampliaciones de capital</i>	3.000.000
APLIKAZIOAK GUZTIRA TOTAL APLICACIONES		3.729.359	JATORRIAK GUZTIRA TOTAL ORÍGENES		4.712.231
APLIKAZIOEN GAINEKO JATORRIEN SOBERA EXCESO DE ORÍGENES SOBRE APLICACIONES		982.872	JATORRIEN GAINEKO APLIKAZIOEN SOBERA EXCESO DE APLICACIONES SOBRE ORÍGENES		-----

KAPITAL ZIRKULATZAILEAREN ALDAKETA VARIACIÓN DEL CAPITAL CIRCULANTE		30/06/2008
3.	Zordunak <i>Deudores</i>	(382.551)
4.	Hartzekodunak <i>Acreedores</i>	2.857.694
7.	Altxortegia <i>Tesorería</i>	(1.492.271)
KAPITAL ZIRKULATZAILEAREN ALDAKETA GUZTIRA TOTAL VARIACION DEL CAPITAL CIRCULANTE		982.872

Itelazpi, S.A.

EGINDAKOAREN KAPITAL AURREKONTUA
PRESUPUESTO DE CAPITAL REALIZADO

Euro / Euros

INBERTSIOAK INVERSIONES		AURREKONTUA PRESUPUESTO	EGINDAKOA REALIZADO	ALDEA DIFERENCIA	%
I.	EKITALDIAN APLIKATUTAKO BALIABIDEAK RECURSOS APLICADOS EN EL EJERCICIO	-----	-----	-----	82
III.	IBILGETUAREN EROSKETAK ADQUISICIONES DE INMOVILIZADO	14.285.286	3.729.359	10.555.927	26
1.	IBILGETZE INMATERIALAK INMOVILIZACIONES INMATERIALES	200.000	-----	200.000	0
	215 Aplikazio informatikoak. Aplicaciones informáticas.	200.000	-----	200.000	0
	1 Kudeaketako aplikazio informatikoak. Aplicaciones informáticas de Gestión.	200.000	-----	200.000	0
2.	IBILGETZE MATERIALAK INMOVILIZACIONES MATERIALES	14.085.286	3.729.359	10.355.927	26
	221 Eraikinak. Construcciones.	200.000	-----	200.000	0
	1 Zentro berria Olarizun. Nuevo centro de Olarizu.	200.000	-----	200.000	0
	222 Instalazio teknikoak. Instalaciones técnicas.	560.000	148.321	411.679	26
	1 Energia sistemantzako instalazioak. Instalaciones para sistemas energía.	410.000	148.321	261.679	36
	2 Instalazio teknikoak azpiegituretan. Instalaciones técnicas en infraestructuras.	150.000	-----	150.000	0
	223 Makineria. Maquinaria.	13.295.286	3.135.185	10.160.101	24
	1 Sarbide-sarea Banda Zabala proiektua. Radio enlaces proyecto Banda Ancha.	215.286	-----	215.286	0
	2 Irratien hornikuntza. Equipamiento de radio.	100.000	-----	100.000	0
	3 Lasarten OM berria. Nueva OM de Lasarte.	350.000	-----	350.000	0
	4 Irrati-loturak garraio-sarea handitzea. Radio enlaces Ampliación Red de Transporte.	480.000	426.089	53.911	89
	5 LTD transmisoreak eta berrigorleak. Transmisores y emisores de T.D.T.	3.000.000	332.322	2.667.678	11
	. Euskadi Plana Informazio Gizartean. Plan Euskadi en la Sociedad de la Información.				
	6 Proiektu Tetra estazio baseak eta konmutazio zentrala. Estaciones Base y central de conmutación Proyecto Tetra.	9.100.000	2.376.774	6.723.226	26
	7 Tb analogikoaren hobekuntza. Mejora T.V. analógica.	50.000	-----	50.000	0
	225 Bestelako instalazioak. Otras instalaciones.	-----	445.853	(445.853)	***
	1 Nuevas Instalaciones Sede Zamudio	-----	445.853	(445.853)	***
	226 Altzariak. Mobiliario.	30.000	-----	30.000	0
IX.	KAPITAL ZIRKULATZAILAREN GEHIKUNTZA AUMENTO DEL CAPITAL CIRCULANTE	-----	982.872	-----	0
INBERTSIOAK GUZTIRA TOTAL INVERSIONES		14.285.286	4.712.231	9.573.055	33

Euro / Euros

FINANTZIAZIOA FINANCIACION		AURREKONTUA PRESUPUESTO	EGINDAKOA REALIZADO	ALDEA DIFERENCIA	%
I.	EKITALDIAN SORTUTAKO BALIABIDEAK RECURSOS GENERADOS EN EL EJERCICIO	2.088.862	1.712.231	376.631	0
II.	AKZIODUNEN EKARPENAK APORTACIONES DE ACCIONISTAS	12.100.000	3.000.000	9.100.000	25
1.	EAEKO ARLO PUBLIKOA SECTOR PÚBLICO DE LA CAE	12.100.000	3.000.000	9.100.000	25
100	Kapital soziala. Capital social.	3.000.000	3.000.000	-----	100
1004	Kapital soziala. EAEko Arlo Publikoa. Capital Social. Sector Público de la CAE	3.000.000	3.000.000	-----	100
1	LTDa hedatzeko EAEk harpidetuko duen kapital-zabalkuntza. Ampliación de capital a suscribir por la CAE para el despliegue de T.D.T.	3.000.000	3.000.000	-----	100
130	Kapital diru-laguntza ofizialak. Subvenciones oficiales de capital.	9.100.000	-----	9.100.000	0
1300	Kapital diru-laguntza ofizialak. EAEko Administrazioa. Subvenciones oficiales de capital. Administración de la CAE	9.100.000	-----	9.100.000	0
1	Tetra sarea hedatzeko. Para despliegue de la Red Tetra.	9.100.000	-----	9.100.000	0
VII.	KAPITAL ZIRKULTAZAILEAREN MURRIZKETA DISMINUCIÓN DEL CAPITAL CIRCULANTE	96.424	-----	1.079.296	***
FINANTZIAZIOA GUZTIRA TOTAL FINANCIACIÓN		14.285.286	4.712.231	9.573.055	33

Itelazpi, S.A.

EGINDAKOAREN USTIAPEN AURREKONTUA
PRESUPUESTO DE EXPLOTACION REALIZADO

Euro / Euros

GASTUAK GASTOS		AURREKONTUA PRESUPUESTO	EGINDAKOA REALIZADO	ALDEA DIFERENCIA	%
II.	HORNIKUNTZAK APROVISIONAMIENTOS	1.894.622	945.405	949.217	50
2.	BESTELAKO BALTZUEK EGINDAKO LANAK TRABAJOS REALIZADOS POR OTRAS EMPRESAS	1.894.622	945.405	949.217	50
607	Bestelako baltzuek egindako lanak. Trabajos realizados por otras empresas.	1.894.622	945.405	949.217	50
1	Eragiketa eta mantenimendua. Operación y mantenimiento.	1.894.622	945.405	949.217	50
III.	PERTSONAL-GASTUAK GASTOS DE PERSONAL	720.789	408.012	312.777	57
640	Soldata eta alokairuak. Sueldos y salarios.	543.097	315.821	227.276	58
1	Baltzuak abenduaren 31rako aurreikusten duen plantilla 12 langile jotzen du. La plantilla de la sociedad prevista a 31 de diciembre asciende a 12 personas.	543.097	315.821	227.276	58
642	Gizarte segurantzak, baltzuaren kargurako. Seguridad social a cargo de la empresa.	153.935	75.514	78.421	49
643	Ekarpenak, pentsioak osatzeko sistematarako. Aportaciones a sistemas complementarios de pensiones.	13.757	6.999	6.758	51
649	Bestelako gastu sozialak. Otros gastos sociales.	10.000	9.678	322	97
1	Prestakuntza. Formación.	10.000	9.678	322	97
IV.	AMORTIZAZIOAK AMORTIZACIONES	2.559.065	999.528	1.559.537	39
681	Amortizazioa, ibilgetu inmaterialarena. Amortización del inmovilizado inmaterial.	125.000	57.936	67.064	46
682	Amortizazioa, ibilgetu materialarena. Amortización del inmovilizado material.	2.434.065	941.592	1.492.473	39
VI.	USTIAPENEN BESTE ZENBAIT GASTU OTROS GASTOS DE EXPLOTACIÓN	7.584.292	2.836.701	4.747.591	37
1.	KANPO ZERBITZUAK SERVICIOS EXTERIORES	7.213.525	2.549.051	4.664.474	35
621	Errentamenduak eta kanonak. Arrendamientos y cánones.	432.122	29.342	402.780	7
1	Lurzoruen alokairua. Alquiler solares.	90.000	29.342	60.658	33
2	Telekomunikazioa horniduren balioa Eusko Jaurlaritzari lehen-eratzeari. Reversión valor de equipamiento de telecomunicaciones al G. V.	342.122	----	342.122	0
622	Konponketak eta kontserbazioa. Reparaciones y conservación.	3.013.886	1.325.927	1.687.959	44
1	Azpiegituren berrikuntza. Reforma infraestructuras.	1.383.886	584.729	799.157	42
2	Seinale-taldeak mantenimendua. Mantenimiento equipos señales.	1.630.000	741.198	888.802	45
623	Zerbitzuak, profesional independenteenak. Servicios de profesionales independientes.	1.112.074	212.687	899.387	19
1	Euskarri teknikoa. Soporte Técnico.	1.012.074	200.687	811.387	20
2	Kudeaketen sistemak. Sistemas de gestión.	100.000	12.000	88.000	12
625	Aseguru-sariak. Primas de seguros.	51.854	44.092	7.762	85
628	Hornidurak. Suministros.	1.113.500	542.825	570.675	49
1	Energia. Energía.	1.113.500	542.825	570.675	49

Euro / Euros

GASTUAK GASTOS		AURREKONTUA PRESUPUESTO	EGINDAKOA REALIZADO	ALDEA DIFERENCIA	%
629	Bestelako zerbitzuak. Otros servicios.	1.490.089	394.178	1.095.911	26
6293	Bidaia-gastuak. Gastos de viaje.	111.600	32.054	79.546	29
1	Personalen bidaia-gastuak. Gastos de viaje del personal.	111.600	32.054	79.546	29
6299	Bestelako hainbat zerbitzu. Otros servicios diversos.	1.378.489	362.124	1.016.365	26
1	Banda zabala proiektua. Proyecto banda ancha.	190.000	135.533	54.467	71
2	Baliabideak sozietatearentzat. Medios para la sociedad.	407.359	145.999	261.360	36
3	Tetra proiektua. Proyecto Tetra.	188.000	80.592	107.408	43
4	Beste batzuk. Otros.	593.130	-----	593.130	0
2.	ZERGAK TRIBUTOS	370.767	287.650	83.117	78
XI.	EKITALDIKO MOZKINA BENEFICIO DEL EJERCICIO	9.797	712.703	-----	***
GASTUAK GUZTIRA TOTAL GASTOS		12.768.565	5.902.349	6.866.216	46

Euro / Euros

DIRU-SARRERAK INGRESOS		AURREKONTUA PRESUPUESTO	EGINDAKOA REALIZADO	ALDEA DIFERENCIA	%
I.	NEGOZIO-KOPURUAREN ZENBATEKO NETOA IMPORTE NETO DE LA CIFRA DE NEGOCIOS	11.911.365	5.828.511	6.082.854	49
1.	SALMENTAK ETA ZERBITZU-PRESTAZIOAK, EAEKO ARLO PUBLIKOARI VENTAS Y PRESTACIONES DE SERVICIOS AL SECTOR PUBLICO DE LA CAE	9.901.894	4.979.369	4.922.525	50
705	Zerbitzu-prestazioak. Prestaciones de servicios.	9.901.894	4.979.369	4.922.525	50
7050	Zerbitzu-prestazioak EAEko Arlo Publikoari. Prestaciones de servicios al Sector Público de la CAE	9.901.894	4.979.369	4.922.525	50
1	Herrizaingo Sailari. Al Departamento de Interior.	899.894	477.946	421.948	53
2	EITB Taldeari. Al grupo EITB.	9.002.000	4.501.423	4.500.577	50
2.	SALMENTAK ETA ZERBITZU-PRESTAZIOAK, BESTELAKO ERAKUNDEI VENTAS Y PRESTACIONES DE SERVICIOS A OTRAS ENTIDADES	2.009.471	849.142	1.160.329	42
705	Zerbitzu-prestazioak. Prestaciones de servicios.	2.009.471	849.142	1.160.329	42
7051	Zerbitzu-prestazioak beste batzuei. Prestaciones de servicios a otros.	2.009.471	849.142	1.160.329	42
1	Irrati hedarazleei. A difusores de radio y T.V.	375.456	155.330	220.126	41
2	Operadore jardueren babesleku zerbitzua. Servicio de albergue a operadores.	1.427.925	679.664	748.261	48
3	Seinale garraio zerbitzua. Servicio de Transporte de señales.	30.509	14.148	16.361	46
4	Tetra proiektu zerbitzua. Servicio del proyecto Tetra.	175.581	-----	175.581	0
IV.	USTIAPENEKO BESTELAKO DIRU-SARRERAK OTROS INGRESOS DE EXPLOTACION	347.200	8.777	338.423	3
759	Diru-sarrerak, hainbat zerbitzuengatik. Ingresos por servicios diversos.	347.200	8.777	338.423	3
1	Operadoreen kanon jasotako diru-sarrerak. Ingresos canon operador.	347.200	8.777	338.423	3
VI.	DIRU-SARRERA FINANTZARIOAK INGRESOS FINANCIEROS	30.000	65.061	(35.061)	217

Euro / Euros

DIRU-SARRERAK INGRESOS		AURREKONTUA PRESUPUESTO	EGINDAKOA REALIZADO	ALDEA DIFERENCIA	%
3.	BESTELAKO INTERESAK ETA DIRU-SARRERA ASIMILATUAK OTROS INTERESES E INGRESOS ASIMILADOS	30.000	65.061	(35.061)	217
VII.	APARTEKO MOZKINAK BENEFICIOS EXTRAORDINARIOS	480.000	-----	480.000	0
2.	KAPITAL DIRU-LAGUNTZAK, EKITALDIKO EMAITZARI ESLEITUTAKOAK SUBVENCIONES DE CAPITAL TRANSFERIDAS AL RESULTADO DEL EJERCICIO	480.000	-----	480.000	0
VIII.	EKITALDIKO GALERA PÉRDIDA DEL EJERCICIO	-----	-----	702.906	0
DIRU-SARRERAK GUZTIRA TOTAL INGRESOS		12.768.565	5.902.349	6.866.216	46



II. JUSTIZIA, LAN ETA GIZARTE SEGURANTZA
JUSTICIA, EMPLEO Y SEGURIDAD SOCIAL





Egailan, S.A.



Egailan, S.A.

EGOERA BALANTZEA
BALANCE DE SITUACION

Euro / Euros

AKTIBO ACTIVO	30/06/2008	PASIBO PASIVO	30/06/2008
B) Ibilgetua	2.678.573	A) Fondo propioak	3.456.947
<i>Inmovilizado</i>		<i>Fondos propios</i>	
II. Ibilgetze inmaterialak	2.175.774	I. Kapital harpidetua	4.810.396
<i>Inmovilizaciones inmatrimales</i>		<i>Capital suscrito</i>	
III. Ibilgetze materialak	494.245	V. Aurreko ekitaldietako emaitzak	(1.078.794)
<i>Inmovilizaciones materiales</i>		<i>Resultados de ejercicios anteriores</i>	
IV. Ibilgetze finantzarioak	8.554	VI. Galdu- irabaziak (mozkina edo galera)	(274.655)
<i>Inmovilizaciones financieras</i>		<i>Pérdidas y ganancias(beneficio o pérdida)</i>	
D) Aktibo zirkulatuak	5.879.500	C) Diru-sarrerak, hainbat ekitalditan banatzekoak	2.566.509
<i>Activo circulante</i>		<i>Ingresos a distribuir en varios ejercicios</i>	
III. Zordunak	535.376	D) Hornidurak, arrisku eta gastuetarako	1.231
<i>Deudores</i>		<i>Provisiones para riesgos y gastos</i>	
IV. Inbertsio finantzario iragankorrak	60	F) Hartzekodunak, epe laburrera	2.533.386
<i>Inversiones financieras temporales</i>		<i>Acreedores a corto plazo</i>	
VI. Altxortegia	5.341.694		
<i>Tesorería</i>			
VII. Periodokatzegatiko doikuntzak	2.370		
<i>Ajustes por periodificación</i>			
AKTIBO GUZTIRA	8.558.073	PASIBO GUZTIRA	8.558.073
TOTAL ACTIVO		TOTAL PASIVO	

Egailan, S.A.

GALDU-IRABAZIEN KONTUA
CUENTA DE PERDIDAS Y GANANCIAS

Euro / Euros

ZOR DEBE	30/06/2008	HARTZEKO HABER	30/06/2008
A) GASTUAK GASTOS		B) DIRU-SARRERAK INGRESOS	
2. Hornikuntzak <i>Aprovisionamientos</i>	297.449	4. Ustiapeneko beste diru-sarrera batzuk <i>Otros ingresos de explotación</i>	2.999.852
3. Pertsonal gastuak <i>Gastos de personal</i>	1.648.533		
4. Zuzkidurak, ibilgetu-amortizazioetarako <i>Dotaciones para amortizaciones de inmovilizado</i>	274.655		
6. Ustiapeneko bestelako gastuak <i>Otros gastos de explotación</i>	1.096.679		
I. USTIAPENENKO MOZKINA BENEFICIO DE EXPLOTACIÓN	----	I. USTIAPENENKO GALERAK PÉRDIDAS DE EXPLOTACIÓN	317.464
II. EMAITZA FINANTZARIO POSITIBOAK RESULTADOS FINANCIEROS POSITIVOS	----	II. EMAITZA FINANTZARIO NEGATIBOAK RESULTADOS FINANCIEROS NEGATIVOS	----
III. MOZKINAK, IHARDUERA ARRUNTETAKOAK BENEFICIOS DE LAS ACTIVIDADES ORDINARIAS	----	III. GALERAK, IHARDUERA ARRUNTETAKOAK PÉRDIDAS DE LAS ACTIVIDADES ORDINARIAS	317.464
		11. Kap.diru-lag. ta ekit. emaitz. esleit. beste batzuk <i>Subv. cap. y otras transf. al rtdo. del ejercicio</i>	26.773
		13. Diru-sarr. ta mozkinak, beste ekitaldi batzuetakoak <i>Ingresos y beneficios de otros ejercicios</i>	16.036
IV. APARTEKO EMAITZA POSITIBOAK RESULTADOS EXTRAORDINARIOS POSITIVOS	42.809	IV. APARTEKO EMAITZA NEGATIBOAK RESULTADOS EXTRAORDINARIOS NEGATIVOS	----
V. ZERGA AURREKO MOZKINAK BENEFICIOS ANTES DE IMPUESTOS	----	V. ZERGA AURREKO GALERAK PÉRDIDAS ANTES DE IMPUESTOS	274.655
VI. EKITALDIKO EMAITZA (MOZKINAK) RESULTADO DEL EJERCICIO (BENEFICIOS)	----	VI. EKITALDIKO EMAITZA (GALERAK) RESULTADO DEL EJERCICIO (PÉRDIDAS)	274.655

Egailan, S.A.

FINANTZAKETA TAULA
CUADRO DE FINANCIACION

Euro / Euros

APLIKAZIOAK APLICACIONES		30/06/2008	JATORRIAK ORIGENES		30/06/2008
1.	Baliabideak, eragiketetan aplikatutakoak <i>Recursos aplicados en las operaciones</i>	42.808	1.	Baliabideak, eragiketetan sortutakoak <i>Recursos procedentes de las operaciones</i>	----
3.	Ibilgetua erosi <i>Adquisiciones de inmovilizado</i>	73.301	5.	Ibilgetua saldu, aurre kitatu edo e/l bihurtu <i>Enaj., cancel. anticip. o traspaso a c/p de inmov.</i>	54
a)	Ibilgetze inmaterialak <i>Inmovilizaciones inmatrimoniales</i>	65.275	c)	Ibilgetze finantzarioak <i>Inmovilizaciones financieras</i>	54
b)	Ibilgetze materialak <i>Inmovilizaciones materiales</i>	8.026	c3)	Bestelako inbertsio finantzarioak <i>Otras inversiones financieras</i>	54
APLIKAZIOAK GUZTIRA TOTAL APLICACIONES		116.109	JATORRIAK GUZTIRA TOTAL ORIGENES		54
APLIKAZIOEN GAINEKO JATORRIEN SOBERA EXCESO DE ORIGENES SOBRE APLICACIONES		----	JATORRIEN GAINEKO APLIKAZIOEN SOBERA EXCESO DE APLICACIONES SOBRE ORIGENES		116.055

KAPITAL ZIRKULATZAILEAREN ALDAKETA VARIACION DEL CAPITAL CIRCULANTE		30/06/2008
3.	Zordunak <i>Deudores</i>	96.104
4.	Hartzekodunak <i>Acreedores</i>	(876.188)
5.	Inbertsio finantzario iragankorrak <i>Inversiones financieras temporales</i>	(65.187)
7.	Altxortegia <i>Tesorería</i>	729.216
KAPITAL ZIRKULATZAILEAREN ALDAKETA GUZTIRA TOTAL VARIACION DEL CAPITAL CIRCULANTE		(116.055)

Egailan, S.A.

EGINDAKOAREN KAPITAL AURREKONTUA
PRESUPUESTO DE CAPITAL REALIZADO

Euro / Euros

INBERTSIOAK INVERSIONES		AURREKONTUA PRESUPUESTO	EGINDAKOA REALIZADO	ALDEA DIFERENCIA	%
I.	EKITALDIAN APLIKATUTAKO BALIABIDEAK RECURSOS APLICADOS EN EL EJERCICIO	----	42.808	----	***
III.	IBILGETUAREN EROSKETAK ADQUISICIONES DE INMOVILIZADO	368.628	73.301	295.327	20
1.	IBILGETZE INMATERIALAK INMOVILIZACIONES INMATERIALES	122.000	65.275	56.725	54
	215 Aplikazio informatikoak. Aplicaciones informáticas.	122.000	43.135	78.865	35
	1 Lanbide. Lanbide.	122.000	43.135	78.865	35
	219 Aurrerakinak, ibilgetze inmaterialarenak. Anticipos para inmovilizaciones inmatereales.	----	22.140	(22.140)	***
2.	IBILGETZE MATERIALAK INMOVILIZACIONES MATERIALES	240.628	8.026	232.602	3
	225 Bestelako instalazioak. Otras instalaciones.	15.000	4.963	10.037	33
	1 Oraingo bulegoen instalazioak. Instalaciones oficinas actuales.	15.000	4.963	10.037	33
	226 Altzariak. Mobiliario.	91.988	2.992	88.996	3
	1 Altzariak eta oraingo bulegoen ekipoak. Mobiliario y equipos de oficina de oficinas actuales.	30.000	2.992	27.008	10
	2 Bulego ekipoak eta altzariak. Equipos de oficina y mobiliario.	61.988	----	61.988	0
	227 Ekipoak, informazioa prozesatzeko. Equipos para procesos de información.	113.640	7.331	106.309	6
	1 Informatika ekipoak (serbidoreak...) Lanbiderentzako. Equipos informáticos (servidores...) para Lanbide.	53.640	7.331	46.309	14
	2 Informatika ekipoak. Equipos informáticos.	60.000	----	60.000	0
	229 Bestelako ibilgetu materiala. Otro inmovilizado material.	20.000	----	20.000	0
	239 Aurrerakinak, ibilgetze materialarenak. Anticipos para inmovilizaciones materiales.	----	(7.260)	7.260	***
4.	BESTELAKO IBILGETZE FINANTZARIOAK OTRAS INMOVILIZACIONES FINANCIERAS	6.000	----	6.000	0
	260 Fidantza eratuak, epe luzera. Fianzas constituidas a largo plazo.	6.000	----	6.000	0
IX.	KAPITAL ZIRKULATZAILAREN GEHIKUNTZA AUMENTO DEL CAPITAL CIRCULANTE	----	----	116.055	***
INBERTSIOAK GUZTIRA TOTAL INVERSIONES		368.628	116.109	252.519	31

Euro / Euros

FINANTZIAZIOA FINANCIACIÓN		AURREKONTUA PRESUPUESTO	EGINDAKOA REALIZADO	ALDEA DIFERENCIA	%
I.	EKITALDIAN SORTUTAKO BALIABIDEAK RECURSOS GENERADOS EN EL EJERCICIO	----	----	42.808	0
II.	AKZIODUNEN EKARPENAK APORTACIONES DE ACCIONISTAS	368.628	----	368.628	0
1.	EAEKO ARLO PUBLIKOA SECTOR PÚBLICO DE LA CAE	368.628	----	368.628	0
	130 Kapital diru-laguntza ofizialak. Subvenciones oficiales de capital.	368.628	----	368.628	0
	1300 Kapital diru-laguntza ofizialak. EAEko Administrazioa. Subvenciones oficiales de capital. Administración de la CAE	368.628	----	368.628	0

Euro / Euros

FINANTZIAZIOA FINANCIACION		AURREKONTUA PRESUPUESTO	EGINDAKOA REALIZADO	ALDEA DIFERENCIA	%
1	Inbertsioak finantzatzeko EAetik, Justizia, Lan eta Gizarte Segurantza Saitetik, jasoko direnak. <i>A recibir de la CAE, Departamento de Justicia, Empleo y Seguridad Social, para financiar inversiones.</i>	368.628	----	368.628	0
V. IBILGETUA SALDU, AURRE KITATU EDO EPE LABURRERA BIHURTU ENAJENACION, CANCEL. ANTICIPADA O TRASPASO A C/P DE INMOV.		----	54	(54)	***
4.	BESTELAKO IBILGETZE FINANTZARIOAK <i>OTRAS INMOVILIZACIONES FINANCIERAS</i>	----	54	(54)	***
260	Fidantza eratuak, epe luzera. <i>Fianzas constituidas a largo plazo.</i>	----	54	(54)	***
VII. KAPITAL ZIRKULATZAILEAREN MURRIZKETA DISMINUCIÓN DEL CAPITAL CIRCULANTE		----	116.055	----	0
FINANTZIAZIOA GUZTIRA TOTAL FINANCIACION		368.628	116.109	252.519	31

Egailan, S.A.

EGINDAKOAREN USTIAPEN AURREKONTUA
PRESUPUESTO DE EXPLOTACION REALIZADO

Euro / Euros

GASTUAK GASTOS		AURREKONTUA PRESUPUESTO	EGINDAKOA REALIZADO	ALDEA DIFERENCIA	%
II.	HORNIKUNTZAK APROVISIONAMIENTOS	1.046.747	297.449	749.298	28
2.	BESTELAKO BALTZUEK EGINDAKO LANAK TRABAJOS REALIZADOS POR OTRAS EMPRESAS	1.046.747	297.449	749.298	28
607	Bestelako baltzuek egindako lanak. Trabajos realizados por otras empresas.	1.046.747	297.449	749.298	28
1	Foroak : Hainbat proiektuak (Euroate, Lanbidenet, Prestakuntza eskaintza...) Foros: proyectos varios (Euroate, Lanbidenet, Oferta Formativa...).	66.410	22.595	43.815	34
2	Enplegatzeai: hainbat proiektu (plataforma telefonikoa,...). Colocación: proyectos varios (plataforma telefónica,...).	262.613	196.961	65.652	75
3	Behaketa: hainbat proiektu (EHU, Bizitza aktiboan gizarteratzea,...). Observatorio: proyectos varios (UPV-EHU, Inserción vida activa,...).	510.100	77.893	432.207	15
4	Lanbide: BAZ.... Lanbide: CAU...	132.624	----	132.624	0
5	Kalitatea. Calidad.	75.000	----	75.000	0
III.	PERTSONAL-GASTUAK GASTOS DE PERSONAL	3.380.788	1.648.533	1.732.255	49
640	Soldata eta alokairuak. Sueldos y salarios.	2.554.846	1.254.554	1.300.292	49
1	Baltzuak abenduaren 31rako aurreikusten duen plantilla 63 langile jotzen du. La plantilla de la sociedad al 31 de diciembre es de 63 personas.	2.554.846	1.254.554	1.300.292	49
641	Kalteordainak. Indemnizaciones.	1.200	----	1.200	0
642	Gizarte segurantzak, baltzuaren kargurako. Seguridad social a cargo de la empresa.	684.891	344.647	340.244	50
643	Ekarpenak, pentsioak osatzeko sistemetarako. Aportaciones a sistemas complementarios de pensiones.	48.501	25.703	22.798	53
649	Bestelako gastu sozialak. Otros gastos sociales.	91.350	23.629	67.721	26
1	Prestakuntza gastuak eta bestelako gastu sozialak (bizitza eta istripu aseguruak). Gastos de formación y otros gastos sociales (seguros de vida y accidentes).	91.350	23.629	67.721	26
IV.	AMORTIZAZIOAK AMORTIZACIONES	678.461	274.655	403.806	40
681	Amortizazioa, ibilgetu inmaterialarena. Amortización del inmovilizado inmaterial.	493.785	227.553	266.232	46
682	Amortizazioa, ibilgetu materialarena. Amortización del inmovilizado material.	184.676	47.102	137.574	26
VI.	USTIAPENEN BESTE ZENBAIT GASTU OTROS GASTOS DE EXPLOTACIÓN	3.092.101	1.096.679	1.995.422	35
1.	KANPO ZERBITZUAK SERVICIOS EXTERIORES	2.344.725	886.256	1.458.469	38
621	Errentamenduak eta kanonak. Arrendamientos y cánones.	264.129	115.614	148.515	44
1	Bestelako alogerak. Alquileres varios.	18.000	1.960	16.040	11
2	Vitoria-Gasteiz, Bilbo, Donostia, Agurain, Irun, Basauri, Lasarte, Erandio eta Amurrioko bulegoen alojera. Alquiler oficinas Vitoria-Gasteiz, Bilbao, Donostia, Salvatierra, Irun, Basauri, Lasarte, Erandio, Amurrio.	246.129	113.654	132.475	46
622	Konponketak eta kontserbazioa. Reparaciones y conservación.	705.367	313.656	391.711	44
1	Garbiketa, bestelako mantenimenduak, konponketa eta zaintza. Limpieza, mantenimientos varios, reparación y conservación.	103.123	55.892	47.231	54
2	Ekipo informatikoen mantenimendua (zerbitzariak). Mantenimiento equipos informáticos (servidores).	196.944	75.810	121.134	38

GASTUAK GASTOS		AURREKONTUA PRESUPUESTO	EGINDAKOA REALIZADO	ALDEA DIFERENCIA	%
3	Aplikazio informatikoen eta plataforma informatikoen mantenimendua. <i>Mantenimiento aplicaciones informáticas y plataforma telefónica.</i>	405.300	181.954	223.346	45
623	Zerbitzuak, profesional independenteenak. <i>Servicios de profesionales independientes.</i>	232.416	73.562	158.854	32
1	Itzulpenak. <i>Traducciones.</i>	22.143	4.485	17.658	20
2	EFQM, aholkularitzak, notaritzak, erroldak, pertsonalaren hautaketa. <i>EFQM, consultoras varias, notarios, registros, selección de personal.</i>	210.273	69.077	141.196	33
624	Garraioak. <i>Transportes.</i>	13.136	5.304	7.832	40
1	Beste batzuk. <i>Otros.</i>	13.136	5.304	7.832	40
625	Aseguru-sariak. <i>Primas de seguros.</i>	9.399	8.585	814	91
626	Banku-zerbitzuak eta antzekoak. <i>Servicios bancarios y similares.</i>	860	59	801	7
627	Publizitatea, propaganda eta harreman publikoak. <i>Publicidad, propaganda y relaciones públicas.</i>	647.550	181.541	466.009	28
1	Harreman publikoak. <i>Relaciones públicas.</i>	5.000	1.105	3.895	22
2	Lanbide. <i>Lanbide.</i>	251.750	20.758	230.992	8
3	Prentsa iragarkiak Lanbide Enplegatzea. <i>Anuncios en prensa Lanbide Colocación.</i>	267.800	134.951	132.849	50
4	Antolatzea eta joatea azoka eta enpleguaren foroetara. <i>Organización y asistencia a Ferias y Foros de Empleo.</i>	123.000	24.727	98.273	20
628	Hornidurak. <i>Suministros.</i>	48.539	26.204	22.335	54
629	Bestelako zerbitzuak. <i>Otros servicios.</i>	423.329	161.731	261.598	38
6290	Bulego-gastuak. <i>Gastos de oficina.</i>	22.800	3.153	19.647	14
6291	Komunikazioak. <i>Comunicaciones.</i>	240.994	95.950	145.044	40
1	Posta. <i>Correos.</i>	50.273	16.876	33.397	34
2	Telefonoak, 901 linea, E.J.ko sarrera konexioa, byfax, <i>Teléfonos, línea 901, conexión G.V., byfax,....</i>	126.798	55.635	71.163	44
3	Euskalnet: konexioak eta interneta. <i>Euskalnet: conexiones e internet.</i>	63.923	23.439	40.484	37
6293	Bidaia-gastuak. <i>Gastos de viaje.</i>	54.210	25.315	28.895	47
6294	Bilera, hitzaldi eta ikastaro gastuak. <i>Gastos de reuniones, conferencias y cursos.</i>	5.950	2.021	3.929	34
6295	Argitalpenak. <i>Publicaciones.</i>	75.525	28.725	46.800	38
1	Argitalpenak eta prentsa. <i>Publicaciones y prensa.</i>	7.538	3.548	3.990	47
2	Inprentako lanak. <i>Trabajos de imprenta.</i>	67.987	25.177	42.810	37
6297	Gastuak, inbentariagarriak ez diren material informatikoarenak. <i>Gastos de material informático no inventariable.</i>	11.850	2.033	9.817	17
6299	Bestelako hainbat zerbitzu. <i>Otros servicios diversos.</i>	12.000	4.534	7.466	38
1	Beste zerbitzuak. <i>Otros servicios.</i>	12.000	4.534	7.466	38
2.	ZERGAK TRIBUTOS	747.376	210.423	536.953	28
XI.	EKITALDIKO MOZKINA BENEFICIO DEL EJERCICIO	----	----	----	40

Euro / Euros

GASTUAK GASTOS	AURREKONTUA PRESUPUESTO	EGINDAKOA REALIZADO	ALDEA DIFERENCIA	%
GASTUAK GUZTIRA TOTAL GASTOS	8.198.097	3.317.316	4.880.781	40

Euro / Euros

DIRU-SARRERAK INGRESOS	AURREKONTUA PRESUPUESTO	EGINDAKOA REALIZADO	ALDEA DIFERENCIA	%
I. NEGOZIO-KOPURUAREN ZENBATEKO NETOA IMPORTE NETO DE LA CIFRA DE NEGOCIOS	175.000	----	175.000	0
2. SALMENTAK ETA ZERBITZU-PRESTAZIOAK, BESTELAKO ERAKUNDEI VENTAS Y PRESTACIONES DE SERVICIOS A OTRAS ENTIDADES	175.000	----	175.000	0
705 Zerbitzu-prestazioak. Prestaciones de servicios.	175.000	----	175.000	0
7051 Zerbitzu-prestazioak beste batzuei. Prestaciones de servicios a otros.	175.000	----	175.000	0
1 EHU eta beste batzuk. UPV y otros.	175.000	----	175.000	0
V. JASO BEHARREKO DIRU-LAGUNTZAK SUBVENCIONES A RECIBIR	7.284.636	2.999.852	4.284.784	41
740 Diru-laguntza ofizialak, ustiapenerako. Subvenciones oficiales a la explotación.	7.284.636	2.999.852	4.284.784	41
7400 Diru-laguntza ofizialak ustiapenerako. EAEko Administrazioa. Subvenciones oficiales a la explotación. Administración de la CAE	7.284.636	2.991.844	4.292.792	41
1 Lanbide proiektuaren ustiapen gastuak finantzatzeko EAEtik, Justizia, Lan eta Gizarte Segurantzza Saisetik, jasoko direnak. A recibir de la CAE, Dpto. Justicia, Empleo y Seguridad Social para financiar gastos de explotación de los proyectos de Lanbide.	3.374.629	1.385.980	1.988.649	41
2 Foro proiektuaren ustiapen gastuak finantzatzeko EAEtik, Justizia, Lan eta Gizarte Segurantzza Saisetik, jasoko direnak. A recibir de la CAE, Dpto. Justicia, Empleo y Seguridad Social para financiar gastos de explotación de los proyectos de Foros.	337.272	138.520	198.752	41
3 Kalitate proiektuaren ustiapen gastuak finantzatzeko EAEtik, Justizia, Lan eta Gizarte Segurantzza Saisetik, jasoko direnak. A recibir de la CAE, Dpto. Justicia, Empleo y Seguridad Social para financiar gastos de explotación de los proyectos de Calidad.	815.263	334.833	480.430	41
4 Kolokazio proiektuaren ustiapen gastuak finantzatzeko EAEtik, Justizia, Lan eta Gizarte Segurantzza Saisetik, jasoko direnak. A recibir de la CAE, Dpto. Justicia, Empleo y Seguridad Social para financiar gastos de explotación de los proyectos de Colocación.	1.699.120	697.839	1.001.281	41
5 Behatoki proiektuaren ustiapen gastuak finantzatzeko EAEtik, Justizia, Lan eta Gizarte Segurantzza Saisetik, jasoko direnak. A recibir de la CAE, Dpto. Justicia, Empleo y Seguridad Social para financiar gastos de explotación de proyectos de Observatorio.	1.058.352	434.672	623.680	41
7401 Diru-laguntza ofizialak ustiapenerako. Bestelako Administrazio Publikoak. Subvenciones oficiales a la explotación. Otras administraciones públicas.	----	8.008	(8.008)	***
VI. DIRU-SARRERA FINANTZARIOAK INGRESOS FINANCIEROS	60.000	----	60.000	0
3. BESTELAKO INTERESAK ETA DIRU-SARRERA ASIMILATUAK OTROS INTERESES E INGRESOS ASIMILADOS	60.000	----	60.000	0
VII. APARTEKO MOZKINAK BENEFICIOS EXTRAORDINARIOS	----	42.809	(42.809)	***
2. KAPITAL DIRU-LAGUNTZAK, EKITALDIKO EMAITZARI ESLEITUTAKOAK SUBVENCIONES DE CAPITAL TRANSFERIDAS AL RESULTADO DEL EJERCICIO	----	26.773	(26.773)	***
3. APARTEKO DIRU-SARRERAK INGRESOS EXTRAORDINARIOS	----	16.036	(16.036)	***
779 Diru-sarrera eta mozkinak, aurreko ekitaldietakoak. Ingresos y beneficios de ejercicios anteriores.	----	16.036	(16.036)	***
VIII. EKITALDIKO GALERA PÉRDIDA DEL EJERCICIO	678.461	274.655	403.806	0
DIRU-SARRERAK GUZTIRA TOTAL INGRESOS	8.198.097	3.317.316	4.880.781	40



III. INDUSTRIA, MERKATARITZA ETA TURISMOA
INDUSTRIA, COMERCIO Y TURISMO



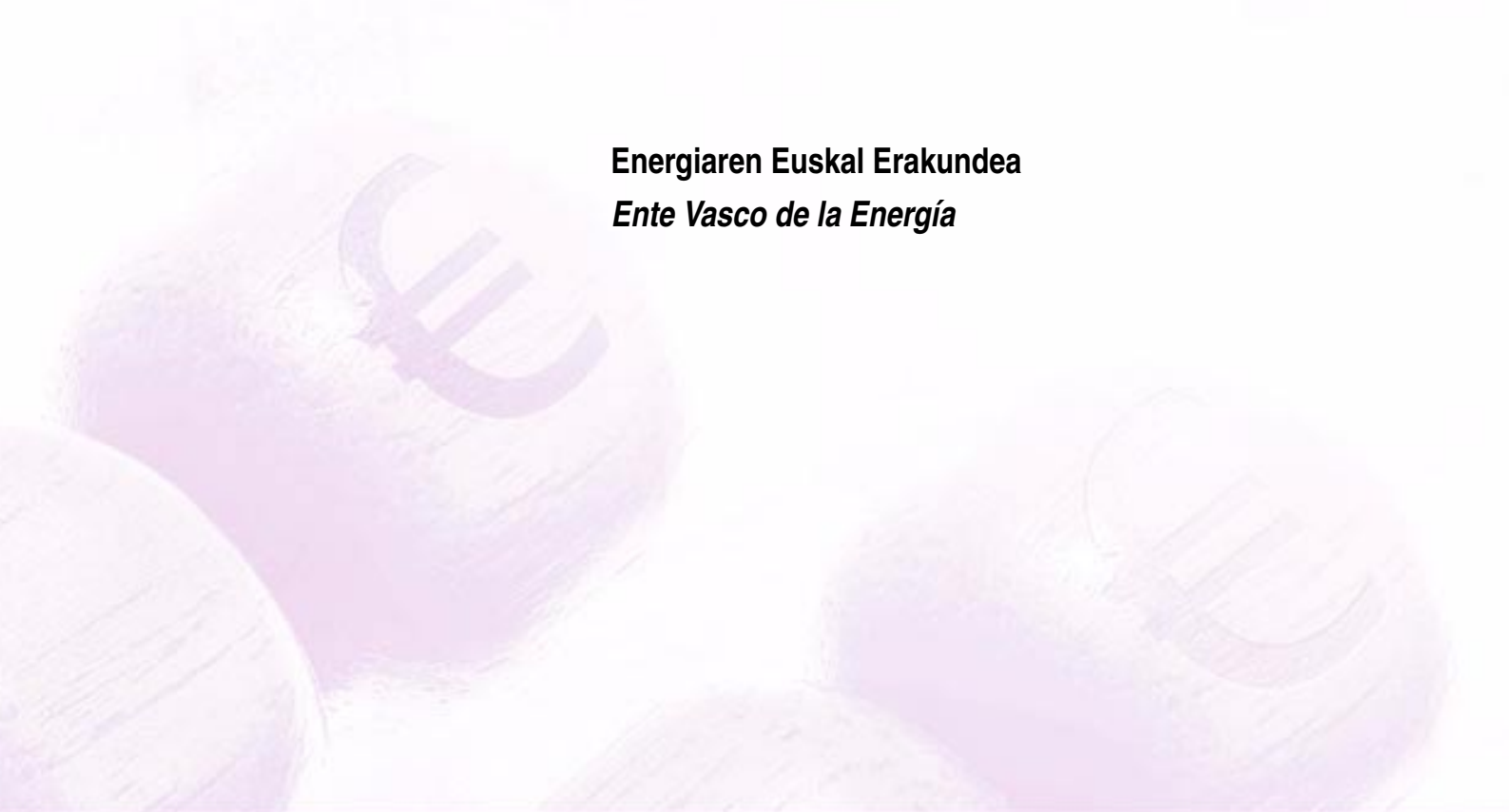


**Energiaren Euskal Erakundea eta partaidetzako Baltzu
Publikoak**

***Ente Vasco de la Energía y las Sociedades Públicas
participadas***



Energiaren Euskal Erakundea
Ente Vasco de la Energía



Ente Vasco de la Energía-Energiaren E. Erakundea

EGOERA BALANTZEA
BALANCE DE SITUACION

Euro / Euros

AKTIBO ACTIVO	30/06/2008	PASIBO PASIVO	30/06/2008
B) Ibilgetua Inmovilizado	122.679.983	A) Fondo propioak Fondos propios	183.208.443
II. Ibilgetze inmaterialak <i>Inmovilizaciones inmatrimales</i>	1.065.707	I. Kapital harpidetua <i>Capital suscrito</i>	97.657.324
III. Ibilgetze materialak <i>Inmovilizaciones materiales</i>	22.534.488	V. Aurreko ekitaldietako emaitzak <i>Resultados de ejercicios anteriores</i>	8.352.384
IV. Ibilgetze finantzarioak <i>Inmovilizaciones financieras</i>	99.079.788	VI. Galdu- irabaziak (mozkina edo galera) <i>Pérdidas y ganancias(beneficio o pérdida)</i>	89.146.578
D) Aktibo zirkulatuak Activo circulante	80.100.266	VII. Konturako dibidendua, ekitaldian emandakoa <i>Dividendo a cuenta entregado en ejerc.</i>	(11.947.843)
III. Zordunak <i>Deudores</i>	9.651.433	C) Diru-sarrerak, hainbat ekitalditan banatzeak Ingresos a distribuir en varios ejercicios	4.479.995
IV. Inbertsio finantzario iragankorrak <i>Inversiones financieras temporales</i>	1.161.243	E) Hartzekodunak, epe luzera Acreedores a largo plazo	3.587.300
VI. Altxortegia <i>Tesorería</i>	69.286.807	F) Hartzekodunak, epe laburrera Acreedores a corto plazo	11.504.511
VII. Periodokatzegatiko doikuntzak <i>Ajustes por periodificación</i>	783		
AKTIBOA GUZTIRA TOTAL ACTIVO	202.780.249	PASIBOA GUZTIRA TOTAL PASIVO	202.780.249

Ente Vasco de la Energía-Energiaren E. Erakundea

GALDU-IRABAZIEN KONTUA
CUENTA DE PERDIDAS Y GANANCIAS

Euro / Euros

ZOR DEBE	30/06/2008	HARTZEKO HABER	30/06/2008
A) GASTUAK GASTOS		B) DIRU-SARRERAK INGRESOS	
2. Hornikuntzak <i>Aprovisionamientos</i>	214.985	1. Negozio-kopuruen zenbateko garbia <i>Importe neto de la cifra de negocios</i>	971.286
3. Pertsonal gastuak <i>Gastos de personal</i>	1.716.379	4. Ustiapeneko beste diru-sarrera batzuk <i>Otros ingresos de explotación</i>	1.494.821
4. Zuzkidurak, ibilgetu-amortizazioetarako <i>Dotaciones para amortizaciones de inmovilizado</i>	828.078		
6. Ustiapeneko bestelako gastuak <i>Otros gastos de explotación</i>	2.724.900		
I. USTIAPENENKO MOZKINA BENEFICIO DE EXPLOTACIÓN	----	I. USTIAPENENKO GALERAK PÉRDIDAS DE EXPLOTACIÓN	3.018.235
7. Gastu finantzarioak eta asimilatuak <i>Gastos financieros y gastos asimilados</i>	356.481	5. Diru-sarrerak kapital-partaidetzekoak <i>Ingresos de participaciones en capital</i>	14.947.120
9. Kanbio-diferentzia negatiboak <i>Diferencias negativas de cambio</i>	114	6. Diru-sarr. best.balore negoz.ta akt.ibilget.krdit. <i>Ingresos de otros valor. negoc. y créd. act. inmov.</i>	171.195
		7. Bestelako interesak eta diru-sarrera asimilatuak <i>Otros intereses e ingresos asimilados</i>	2.349.568
		8. Kanbio-diferentzia positiboak <i>Diferencias positivas de cambio</i>	9
II. EMAITZA FINANTZARIO POSITIBOAK RESULTADOS FINANCIEROS POSITIVOS	17.111.297	II. EMAITZA FINANTZARIO NEGATIBOAK RESULTADOS FINANCIEROS NEGATIVOS	----
III. MOZKINAK, IHARDUERA ARRUNTETAKOAK BENEFICIOS DE LAS ACTIVIDADES ORDINARIAS	14.093.062	III. GALERAK, IHARDUERA ARRUNTETAKOAK PÉRDIDAS DE LAS ACTIVIDADES ORDINARIAS	----
		9. Mozk.ibilg.inmat, mater.ta kontr.-kartera saltzeag. <i>Benef. enajen. inmov. Inmat. mat. y cartera control</i>	74.856.565
		11. Kap.diru-lag. ta ekit. emaitz. esleit. beste batzuk <i>Subv. cap. y otras transf. al rtdo. del ejercicio</i>	196.951
IV. APARTEKO EMAITZA POSITIBOAK RESULTADOS EXTRAORDINARIOS POSITIVOS	75.053.516	IV. APARTEKO EMAITZA NEGATIBOAK RESULTADOS EXTRAORDINARIOS NEGATIVOS	----
V. ZERGA AURREKO MOZKINAK BENEFICIOS ANTES DE IMPUESTOS	89.146.578	V. ZERGA AURREKO GALERAK PÉRDIDAS ANTES DE IMPUESTOS	----
VI. EKITALDIKO EMAITZA (MOZKINAK) RESULTADO DEL EJERCICIO (BENEFICIOS)	89.146.578	VI. EKITALDIKO EMAITZA (GALERAK) RESULTADO DEL EJERCICIO (PÉRDIDAS)	----

Ente Vasco de la Energía-Energiaren E. Erakundea

FINANTZAKETA TAULA
CUADRO DE FINANCIACION

Euro / Euros

APLIKAZIOAK APLICACIONES	30/06/2008	JATORRIAK ORÍGENES	30/06/2008
1. Baliabideak, eragiketetan aplikatutakoak <i>Recursos aplicados en las operaciones</i>	-----	1. Baliabideak, eragiketetan sortutakoak <i>Recursos procedentes de las operaciones</i>	89.777.769
3. Ibilgetua erosi <i>Adquisiciones de inmovilizado</i>	5.632.981	2. Akziodunen ekarpenak <i>Aportaciones de accionistas</i>	(44.426.246)
a) Ibilgetze inmaterialak <i>Inmovilizaciones inmatereales</i>	111.606	a) Kapital-zabalkuntzak <i>Ampliaciones de capital</i>	(44.426.246)
b) Ibilgetze materialak <i>Inmovilizaciones materiales</i>	4.765.801	5. Ibilgetua saldu, aurre kitatu edo e/l bihurtu <i>Enaj., cancel. anticip. o traspaso a c/p de inmov.</i>	29.032.790
c) Ibilgetze finantzarioak <i>Inmovilizaciones financieras</i>	755.574	a) Ibilgetze inmaterialak <i>Inmovilizaciones inmatereales</i>	3.786
c3) Bestelako inbertsio finantzarioak <i>Otras inversiones financieras</i>	755.574	b) Ibilgetze materialak <i>Inmovilizaciones materiales</i>	80.000
5. Kapital murrizketak <i>Reducciones de capital</i>	20.475.232	c) Ibilgetze finantzarioak <i>Inmovilizaciones financieras</i>	28.949.004
6. Dibidenduak <i>Dividendos</i>	11.947.843	c2) Baltzu elkartuak <i>Empresas asociadas</i>	28.949.004
7. Epe luzeako zorrak kitatu edo e/l bihurtu <i>Cancelación o traspaso a c/p de deudas a l/p</i>	17.750.322		
a) Zorrak kreditu erakundeekin <i>Deudas con entidades de crédito</i>	17.746.504		
d) Bestelako zorrenak <i>De otras deudas</i>	3.818		
APLIKAZIOAK GUZTIRA TOTAL APLICACIONES	55.806.378	JATORRIAK GUZTIRA TOTAL ORÍGENES	74.384.313
APLIKAZIOEN GAINEKO JATORRIEN SOBERA EXCESO DE ORÍGENES SOBRE APLICACIONES	18.577.935	JATORRIEN GAINEKO APLIKAZIOEN SOBERA EXCESO DE APLICACIONES SOBRE ORÍGENES	-----

KAPITAL ZIRKULATZAILEAREN ALDAKETA VARIACIÓN DEL CAPITAL CIRCULANTE	30/06/2008
3. Zordunak <i>Deudores</i>	(2.687.318)
4. Hartzekodunak <i>Acreedores</i>	2.599.857
5. Inbertsio finantzario iragankorrak <i>Inversiones financieras temporales</i>	(8.558.876)
7. Altxortegia <i>Tesorería</i>	26.962.288
8. Periodokatzeagatiko doikuntzak <i>Ajustes por periodificación</i>	261.984
KAPITAL ZIRKULATZAILEAREN ALDAKETA GUZTIRA TOTAL VARIACION DEL CAPITAL CIRCULANTE	18.577.935

Ente Vasco de la Energía-Energiaren E. Erakundea

EGINDAKOAREN KAPITAL AURREKONTUA
PRESUPUESTO DE CAPITAL REALIZADO

Euro / Euros

INBERTSIOAK INVERSIONES		AURREKONTUA PRESUPUESTO	EGINDAKOA REALIZADO	ALDEA DIFERENCIA	%
I.	EKITALDIAN APLIKATUTAKO BALIABIDEAK RECURSOS APLICADOS EN EL EJERCICIO	----	----	87.626.866	***
III.	IBILGETUAREN EROSKETAK ADQUISICIONES DE INMOVILIZADO	52.724.371	5.632.981	47.091.390	11
1.	IBILGETZE INMATERIALAK INMOVILIZACIONES INMATERIALES	32.275	111.606	(79.331)	346
	215 Aplikazio informatikoak. Aplicaciones informáticas.	32.275	111.606	(79.331)	346
1	Beste aplikazio batzuk. Otras aplicaciones.	32.275	111.606	(79.331)	346
2.	IBILGETZE MATERIALAK INMOVILIZACIONES MATERIALES	28.883.405	4.765.801	24.117.604	17
	220 Lur-sailak eta ondasun naturalak. Terrenos y bienes naturales.	----	800.000	(800.000)	***
1	Lur-sailak eta ondasun naturalak Terrenos y bienes naturales	----	800.000	(800.000)	***
	222 Instalazio teknikoak. Instalaciones técnicas.	7.500.000	565.749	6.934.251	8
1	Eguzki-energia termiko instalazioak. Instalaciones solares térmicas.	1.200.000	565.749	634.251	47
2	Eguzki - Energia Proiektuak - Teilatu Fotovoltaikoak. Proyectos Energía Solar - Tejados Fotovoltaicos.	5.000.000	----	5.000.000	0
3	Tetraener proiektua. Proyecto Tetraener.	500.000	----	500.000	0
4	Hidraulika Txikiak. Mini Hidráulica.	300.000	----	300.000	0
5	Itsas energia Proiektuak. Proyectos demostrativos de Energía Marina.	500.000	----	500.000	0
	224 Tresneria. Utillaje.	1.800	----	1.800	0
	225 Bestelako instalazioak. Otras instalaciones.	21.293.605	----	21.293.605	0
1	Ikerketa kooperatibako Zentroa-energiGune. Centro de Investigación Cooperativa-energiGune.	21.290.905	----	21.290.905	0
2	Beste batzuk. Varios.	2.700	----	2.700	0
	226 Altzariak. Mobiliario.	20.000	11.400	8.600	57
1	Altzariak, bulegoko ekiptoak eta zentralita. Mobiliario, equipos de oficina y centralita.	20.000	11.400	8.600	57
	227 Ekiptoak, informazioa prozesatzeko. Equipos para procesos de información.	38.000	9.649	28.351	25
	228 Garraio osagaiak. Elementos de transporte.	30.000	----	30.000	0
	232 Instalazio teknikoak, muntaketan. Instalaciones técnicas en montaje.	----	3.379.003	(3.379.003)	***
1	Instalazio teknikoak, muntaketan Instalaciones técnicas en montaje	----	3.379.003	(3.379.003)	***
3.	IBILGETZE FINANTZARIOAK EA EKO ARLO PUBLIKOAN INMOVILIZACIONES FINANCIERAS EN EL SECTOR PUBLICO DE LA CAE	6.388.691	----	6.388.691	0
	240 Partaidetzak, taldeko baltzuetakoak. Participaciones en empresas del grupo.	6.388.691	----	6.388.691	0
2400	Partaidetzak taldeko baltzuetan kapital harpidetzagatik. Participaciones en empresas del grupo por suscripción de capital.	6.388.691	----	6.388.691	0
1	CADEM, S.A. CADEM, S.A.	1.215.000	----	1.215.000	0

Euro / Euros

INBERTSIOAK INVERSIONES		AURREKONTUA PRESUPUESTO	EGINDAKOA REALIZADO	ALDEA DIFERENCIA	%
2	Sociedad de Hidrocarburos de Euskadi, S.A. <i>Sociedad de Hidrocarburos de Euskadi, S.A.</i>	4.284.120	----	4.284.120	0
3	Hidroeléctrica Harana Kontrasta, S.A. <i>Hidroeléctrica Harana Kontrasta, S.A.</i>	889.571	----	889.571	0
4.	BESTELAKO IBILGETZE FINANTZARIOAK OTRAS INMOVILIZACIONES FINANCIERAS	17.420.000	755.574	16.664.426	4
241	Partaidetzak, baltzu elkartuetakoak. Participaciones en empresas asociadas.	17.420.000	----	17.420.000	0
2410	Partaidetzak baltzu elkartuetan kapital harpidetzagatik. <i>Participaciones en empresas asociadas por suscripción de capital.</i>	17.420.000	----	17.420.000	0
1	Energia berriztagarrien proiektu berriak. <i>Nuevos proyectos de energías renovables.</i>	5.170.000	----	5.170.000	0
2	Bioener Energía, S.A. <i>Bioener Energía, S.A.</i>	12.000.000	----	12.000.000	0
3	Micronizados Naturales, S.A. <i>Micronizados Naturales, S.A.</i>	250.000	----	250.000	0
252	Epe luzerako kredituak. Créditos a largo plazo.	----	751.265	(751.265)	***
1	Epe luzerako kredituak <i>Créditos a largo plazo</i>	----	751.265	(751.265)	***
260	Fidantza eratuak, epe luzera. Fianzas constituidas a largo plazo.	----	4.309	(4.309)	***
V.	KAPITAL EDO FONDO SOZIALAREN MURRIZKETA REDUCCIONES DE CAPITAL O FONDO SOCIAL	----	20.475.232	(20.475.232)	***
101	Fondo soziala. Fondo social.	----	20.475.232	(20.475.232)	***
1010	Fondo Soziala. EAEko Arlo Publikoa. <i>Fondo Social. Sector Público de la CAE</i>	----	20.475.232	(20.475.232)	***
1	Fondo soziala. EAEko Arlo Publikoa <i>Fondo Social. Sector Público de la CAE</i>	----	20.475.232	(20.475.232)	***
VI.	DIBIDENDUAK DIVIDENDOS	----	11.947.843	(11.947.843)	***
557	Dibidendu aktiboa kontura. Dividendo activo a cuenta.	----	11.947.843	(11.947.843)	***
1	Dibidendu aktiboa kontura <i>Dividendo activo a cuenta</i>	----	11.947.843	(11.947.843)	***
VII.	EPE LUZERAKO ZORRAK KITATU EDO EPE LABURRERA BIHURTU CANCELACION O TRASPASO A CORTO PLAZO DE DEUDAS A LARGO PLAZO	1.850.523	17.750.322	(15.899.799)	959
2.	ZORRAK, KREDITU-ERAKUNDEEKIKOAK <i>DEUDAS CON ENTIDADES DE CRÉDITO</i>	1.850.523	17.746.504	(15.895.981)	959
4.	BESTELAKO HARTZEKODUNAK <i>OTROS ACREEDORES</i>	----	3.818	(3.818)	***
IX.	KAPITAL ZIRKULTAZIAILEAREN GEHIKUNTZA AUMENTO DEL CAPITAL CIRCULANTE	----	18.577.935	----	0
INBERTSIOAK GUZTIRA TOTAL INVERSIONES		54.574.894	74.384.313	(19.809.419)	136

Euro / Euros

FINANTZIAZIOA FINANCIACIÓN		AURREKONTUA PRESUPUESTO	EGINDAKOA REALIZADO	ALDEA DIFERENCIA	%
I.	EKITALDIAN SORTUTAKO BALIABIDEAK RECURSOS GENERADOS EN EL EJERCICIO	2.150.903	89.777.769	----	0
II.	AKZIODUNEN EKARPENAK APORTACIONES DE ACCIONISTAS	33.066.871	----	33.066.871	0
2.	BESTE ZENBAIT EKARPEN <i>OTRAS APORTACIONES</i>	33.066.871	----	33.066.871	0
130	Kapital diru-laguntza ofizialak. Subvenciones oficiales de capital.	33.066.871	----	33.066.871	0
1301	Kapital diru-laguntza ofizialak. Bestelako Administrazio Publikoak. <i>Subvenciones oficiales de capital. Otras Administraciones Públicas.</i>	33.066.871	----	33.066.871	0

Euro / Euros

FINANTZIAZIOA FINANCIACIÓN		AURREKONTUA PRESUPUESTO	EGINDAKOA REALIZADO	ALDEA DIFERENCIA	%
1	EnergiGune finantzatzeko Hezkuntza eta Zientzia Ministeritzatik jasoko direnak. <i>A recibir del Ministerio de Educación y Ciencia para financiar CIC-energiGune.</i>	1.800.000	----	1.800.000	0
2	Inbertsioak finantzatzeko Europar Batasunetik, jasoko direnak. <i>A recibir de la Unión Europea, para financiar inversiones.</i>	53.000	----	53.000	0
3	Inbertsioak finantzatzeko EAETik, Industria, Merkataritza eta Turismo Saitetik, jasoko direnak. (Aurreko ekitaldiak). <i>A recibir de la CAE, Departamento de Industria, Comercio y Turismo para financiar inversiones. (Ejercicios anteriores).</i>	31.213.871	----	31.213.871	0
III. ERRESERBAK ETA AURREKO EKITALDIKO EMAITZAK RESERVAS Y RESULTADOS DE EJERCICIOS ANTERIORES		----	(44.426.246)	44.426.246	***
IV. ZORRAK EPE LUZERA DEUDAS A LARGO PLAZO		11.210.500	----	11.210.500	0
171	Epe luzerako zorrak. Deudas a largo plazo.	11.210.500	----	11.210.500	0
1	Epe luzerako mailegua, Hezkuntza eta Zientzia Ministeritzatik jasoko dena. <i>Préstamo a largo plazo a recibir del Ministerio de Educación y Ciencia.</i>	11.210.500	----	11.210.500	0
V. IBILGETUA SALDU, AURRE KITATU EDO EPE LABURRERA BIHURTU ENAJENACION, CANCEL. ANTICIPADA O TRASPASO A C/P DE INMOV.		----	29.032.790	(29.032.790)	***
1. IBILGETZE INMATERIALAK INMOVILIZACIONES INMATERIALES		----	3.786	(3.786)	***
210	Ikerketa eta garapen-gastuak. Gastos de investigación y desarrollo.	----	19.818	(19.818)	***
281	Amortizazio metatua, ibilgetu inmaterialarena. Amortización acumulada del inmovilizado inmaterial.	----	(16.032)	16.032	***
2810	Amortizazio metatua, ikerketa eta garapen gastuena. <i>Amortización acumulada de gastos de investigación y desarrollo.</i>	----	(16.032)	16.032	***
2. IBILGETZE MATERIALAK INMOVILIZACIONES MATERIALES		----	80.000	(80.000)	***
220	Lur-sailak eta ondasun naturalak. Terrenos y bienes naturales.	----	80.000	(80.000)	***
1	Lur-sailak eta ondasun materialak <i>Terrenos y bienes naturales</i>	----	80.000	(80.000)	***
4. BESTELAKO IBILGETZE FINANTZARIOAK OTRAS INMOVILIZACIONES FINANCIERAS		----	28.949.004	(28.949.004)	***
241	Partaidetzak, baltzu elkartuetakoak. Participaciones en empresas asociadas.	----	13.242.756	(13.242.756)	***
2410	Partaidetzak baltzu elkartuetan kapital harpidetzagatik. <i>Participaciones en empresas asociadas por suscripción de capital.</i>	----	13.242.756	(13.242.756)	***
1	Partaidetzak baltzu elkartuetan kapital harpidetzagatik. <i>Participaciones en empresas asociadas por suscripción de capital.</i>	----	13.242.756	(13.242.756)	***
245	Epe luzerako kredituak, baltzu elkartuei emandakoak. Créditos a largo plazo a empresas asociadas.	----	15.706.248	(15.706.248)	***
1	Epe luzerako kredituak, baltzu elkartuei emandakoak. <i>Créditos a largo plazo a empresas asociadas.</i>	----	15.706.248	(15.706.248)	***
VII. KAPITAL ZIRKULATZAILEAREN MURRIZKETA DISMINUCIÓN DEL CAPITAL CIRCULANTE		8.146.620	----	26.724.555	228
FINANTZIAZIOA GUZTIRA TOTAL FINANCIACIÓN		54.574.894	74.384.313	(19.809.419)	136

Ente Vasco de la Energía-Energiaren E. Erakundea

EGINDAKOAREN USTIAPEN AURREKONTUA
PRESUPUESTO DE EXPLOTACION REALIZADO

Euro / Euros

GASTUAK GASTOS		AURREKONTUA PRESUPUESTO	EGINDAKOA REALIZADO	ALDEA DIFERENCIA	%
II.	HORNIKUNTZAK APROVISIONAMIENTOS	1.240.541	214.985	1.025.556	17
1.	EROSKETAK COMPRAS	800.000	----	800.000	0
602	Erosketak: Bestelako hornikuntzak. Compras de otros provisionamientos.	800.000	----	800.000	0
1	Proiektuak gauzatu. Ejecución de proyectos.	800.000	----	800.000	0
2.	BESTELAKO BALTZUEK EGINDAKO LANAK TRABAJOS REALIZADOS POR OTRAS EMPRESAS	440.541	214.985	225.556	49
607	Bestelako baltzuek egindako lanak. Trabajos realizados por otras empresas.	440.541	214.985	225.556	49
1	PASS 4 Proiektua. Proyecto PASS 4.	93.541	----	93.541	0
2	Busturialde proiektua. Proyecto Busturialde.	6.500	----	6.500	0
3	Geotrukaketa proiektua. Proyecto Geointercambio.	31.500	----	31.500	0
4	Esleipen Nazio Planaren auditoretzak. Auditorias del Plan Nacional de Asignaciones.	309.000	----	309.000	0
5	Bestelako baltzuek egindako lanak. Trabajos realizados por otras empresas.	----	214.985	(214.985)	***
III.	PERTSONAL-GASTUAK GASTOS DE PERSONAL	3.519.065	1.716.379	1.802.686	49
640	Soldata eta alokairuak. Sueldos y salarios.	2.750.557	1.352.424	1.398.133	49
1	Erakundeak abenduaren 31rako aurreikusten duen plantilla 41 finkoak eta 10 behin-behinekoak jotzen du. La plantilla del Ente prevista a 31 de diciembre asciende a 41 fijos y 10 temporales personas.	2.750.557	1.352.424	1.398.133	49
642	Gizarte segurantzak, baltzuen kargurako. Seguridad social a cargo de la empresa.	598.248	269.632	328.616	45
643	Ekarpenak, pentsioak osatzeko sistemetarako. Aportaciones a sistemas complementarios de pensiones.	68.964	30.349	38.615	44
649	Bestelako gastu sozialak. Otros gastos sociales.	101.296	63.974	37.322	63
1	Ikasketak egiteko laguntzak. Ayudas al estudio.	43.192	----	43.192	0
2	Bizi-aseguruak eta istripuak. Seguros de vida y accidentes.	20.734	----	20.734	0
3	Pertsonalaren prestakuntza. Formación del personal.	19.590	----	19.590	0
4	Beste gastu sozial batzuk. Otros gastos sociales.	9.150	----	9.150	0
5	Sendagile azterketak. Reconocimientos médicos.	8.630	----	8.630	0
6	Bestelako gastu sozialak. Otros gastos sociales.	----	63.974	(63.974)	***
IV.	AMORTIZAZIOAK AMORTIZACIONES	1.768.653	828.078	940.575	47
681	Amortizazioa, ibilgetu inmaterialarena. Amortización del inmovilizado inmaterial.	196.668	92.536	104.132	47
682	Amortizazioa, ibilgetu materialarena. Amortización del inmovilizado material.	1.571.985	735.542	836.443	47
VI.	USTIAPENENKO BESTE ZENBAIT GASTU OTROS GASTOS DE EXPLOTACIÓN	8.197.707	1.475.439	6.722.268	18

Euro / Euros

GASTUAK GASTOS		AURREKONTUA PRESUPUESTO	EGINDAKOA REALIZADO	ALDEA DIFERENCIA	%
1.	KANPO ZERBITZUAK SERVICIOS EXTERIORES	8.177.132	1.472.591	6.704.541	18
620	Ekitaldiko gastuak, ikerketa eta garapenerako. Gastos en investigación y desarrollo del ejercicio.	5.426.660	532.438	4.894.222	10
1	Energetiko Teknologiko Ikerketa. Innovación Tecnológico-energética.	450.000	----	450.000	0
2	Ekonomiko eta Zergak. Económico y Fiscales.	63.000	----	63.000	0
3	Kalitate Arloko Laguntza Teknikoa. Asistencia Técnica Calidad.	15.000	----	15.000	0
4	Komunikabide Laguntza Teknikoa. Asistencia Técnica Comunicación.	21.640	----	21.640	0
5	Hainbat Profesional. Profesionales Diversos.	3.265.500	----	3.265.500	0
6	Berrikuntza eta Berriztagarriak. Innovación y Renovables.	671.000	----	671.000	0
7	Zentral txikiak aprobetxamendua. Aprovechamiento minicentrales.	85.000	----	85.000	0
8	Geologiko-Mineroa. Geológico-Minero.	314.225	----	314.225	0
9	Nazioarteko Tekniko Laguntza. Asistencia Técnica Internacional.	541.295	----	541.295	0
10	Ekitaldiko gastuak, ikerketa eta garapenerako. Gastos en investigación y desarrollo del ejercicio.	----	532.438	(532.438)	***
621	Errentamenduak eta kanonak. Arrendamientos y cánones.	280.467	44.442	236.025	16
1	Eraikinen alokairuak. Alquileres de inmuebles.	261.118	----	261.118	0
2	Makinen alokairuak. Alquileres de máquinas.	4.483	----	4.483	0
3	Komunitatearen gastuak. Gastos de comunidad.	9.025	----	9.025	0
4	Beste alokairu batzuk. Otros alquileres.	5.400	----	5.400	0
5	Baimenen kanonak. Cánones de permisos.	441	----	441	0
6	Errentamenduak eta kanonak. Arrendamientos y cánones.	----	44.442	(44.442)	***
622	Konponketak eta kontserbazioa. Reparaciones y conservación.	201.823	50.254	151.569	25
1	Aplikazio informatikoen mantenimendua. Mantenimiento de aplicaciones informáticas.	71.353	----	71.353	0
2	Ekipo informatikoen mantenimendua. Mantenimiento de equipos informáticos.	19.000	----	19.000	0
3	Makineria, altzariak, garraio gaiak eta beste batzuk. Maquinaria, mobiliario, elementos de transporte y otros.	18.485	----	18.485	0
4	Instalazioen Konponketak eta Mantentzea. Reparación y Conservación Instalaciones.	92.985	----	92.985	0
5	Konponketak eta kontserbazioa. Reparaciones y conservación.	----	50.254	(50.254)	***
623	Zerbitzuak, profesional independenteenak. Servicios de profesionales independientes.	127.040	21.768	105.272	17
1	Kanpo-auditoretzak. Auditorías contables externas.	30.900	----	30.900	0
2	Notaritzak eta erregistroak. Notarías y registros.	5.000	----	5.000	0
3	Agente bitartekari independenteak. Agentes mediadores independientes.	300	----	300	0
4	Kalitate kanpo-auditoretzak. Auditoría externa de Calidad.	3.950	----	3.950	0

GASTUAK GASTOS		AURREKONTUA PRESUPUESTO	EGINDAKOA REALIZADO	ALDEA DIFERENCIA	%
5	Aholkatze profesionalak. <i>Asesoramientos profesionales.</i>	86.890	----	86.890	0
6	Zerbitzuak, profesional independenteenak. <i>Servicios de profesionales independientes.</i>	----	21.768	(21.768)	***
624	Garraioak. Transportes.	2.700	----	2.700	0
625	Aseguru-sariak. Primas de seguros.	185.350	204.908	(19.558)	111
1	Erantzukizun zibila. <i>Responsabilidad civil.</i>	59.160	----	59.160	0
2	Arrisku orotarako, kalte materialak. <i>Todo riesgo, daños materiales.</i>	120.190	----	120.190	0
3	Ibigailuak. <i>Vehículos.</i>	5.000	----	5.000	0
4	Bestelako Aseguruak. <i>Seguros Otros conceptos.</i>	1.000	----	1.000	0
5	Aseguru-sariak. <i>Primas de seguros.</i>	----	204.908	(204.908)	***
626	Banku-zerbitzuak eta antzekoak. Servicios bancarios y similares.	8.500	3.069	5.431	36
627	Publizitatea, propaganda eta harreman publikoak. Publicidad, propaganda y relaciones públicas.	1.021.350	284.201	737.149	28
1	Harreman-gastuak. <i>Gastos de relaciones.</i>	39.100	----	39.100	0
2	Kongresu eta hitzaldietara bertaratzeko. <i>Asistencia congresos y conferencias.</i>	21.280	----	21.280	0
3	Prensa-iragarkiak. <i>Anuncios en prensa.</i>	211.000	----	211.000	0
4	Azokak eta erakusketak. <i>Ferias y exposiciones.</i>	90.670	----	90.670	0
5	Foiletoen argitalpena. <i>Edición de folletos.</i>	9.300	----	9.300	0
6	Hitzaldi eta jardunaldien antolaketa. <i>Organización de jornadas y conferencias.</i>	50.000	----	50.000	0
7	Publizitate kanpainak. <i>Campañas de publicidad.</i>	600.000	----	600.000	0
8	Publizitatea, propaganda eta harreman publikoak. <i>Publicidad, propaganda y relaciones públicas.</i>	----	284.201	(284.201)	***
628	Hornidurak. Suministros.	7.211	12.893	(5.682)	179
1	Ura, erregai-hornidura, elektrizitatea, bulegoen garbiketa, etab. <i>Agua, suministro combustible, electricidad, limpieza oficinas, etc.</i>	7.211	12.893	(5.682)	179
629	Bestelako zerbitzuak. Otros servicios.	916.031	318.618	597.413	34
6290	Bulego-gastuak. <i>Gastos de oficina.</i>	31.680	11.406	20.274	36
6291	Komunikazioak. <i>Comunicaciones.</i>	82.308	56.921	25.387	69
1	Posta, mezulariak, telefonoa, telegramak, mailing. <i>Correo, mensajeros, teléfono, telegramas, mailing.</i>	82.308	56.921	25.387	69
6293	Bidaia-gastuak. <i>Gastos de viaje.</i>	102.746	94.428	8.318	92
1	EVEko Pertsonalaren Bidaia-gastuak. <i>Gastos de viaje de personal de EVE.</i>	102.746	94.428	8.318	92
6295	Argitalpenak. <i>Publicaciones.</i>	73.300	975	72.325	1
1	Memoriak, aldizkariak, prentsa eta beste argitalpen batzuk. <i>Memorias, revistas, prensa y otras publicaciones.</i>	73.300	975	72.325	1
6299	Bestelako hainbat zerbitzu. <i>Otros servicios diversos.</i>	625.997	154.888	471.109	25

Euro / Euros

GASTUAK GASTOS		AURREKONTUA PRESUPUESTO	EGINDAKOIA REALIZADO	ALDEA DIFERENCIA	%
1	Fotokopiak. Fotocopias.	5.000	----	5.000	0
2	Harpidetzak eta aldizkariak. Suscripciones y revistas.	56.793	----	56.793	0
3	Kontratutako kanpoko pertsona. Personal externo contratado.	386.222	----	386.222	0
4	Zerbitzu mekanografiatuak eta itzulpenak. Servicios mecanográficos y traducciones.	4.600	----	4.600	0
5	Liburutegia. Biblioteca.	10.609	----	10.609	0
6	Elkarteen kuotak. Cuotas asociaciones.	49.127	----	49.127	0
7	Bekadunak praktiketan. Becarios en prácticas.	10.700	----	10.700	0
8	Prentsa eta datu-baseak. Prensa y bases de datos.	21.000	----	21.000	0
9	Inbentariokoa ez den materiala. Material no inventariable.	21.676	----	21.676	0
10	Beste batzuk. Otros.	60.270	----	60.270	0
11	Bestelako hainbat zerbitzuak. Otros servicios diversos.	----	154.888	(154.888)	***
2.	ZERGAK TRIBUTOS	20.575	2.848	17.727	14
VII. EMAN BEHARREKO DIRU-LAGUNTZAK SUBVENCIONES A CONCEDER		14.713.180	1.249.461	13.463.719	8
652	Eman beharreko ustiapen diru-laguntzak. Subvenciones de explotación a conceder.	14.713.180	1.249.461	13.463.719	8
6520	Ustiapen diru-laguntzak EAEko Arlo Publikoko erakundeien eman beharrekoak. Subvenciones de explotación a conceder a entidades del Sector Público de la CAE	1.529.251	498.334	1.030.917	33
1	CADEM, SAri, bere ustiapena finantzatzeko. A CADEM, S.A., para financiar su explotación.	979.873	318.242	661.631	32
2	Euskadiko Hidrokarburo Baltzua, SAri, bere ustiapena finantzatzeko. A la Sociedad de Hidrocarburos de Euskadi, S.A., para financiar su explotación.	549.378	180.092	369.286	33
6521	Ustiapen diru-laguntzak beste batzuei eman beharrekoak. Subvenciones de explotación a conceder a otros.	13.183.929	751.127	12.432.802	6
1	Energia berriztagarrien gaineko proiektuei diru-laguntza. Subvenciones a proyectos de energías renovables.	1.500.000	----	1.500.000	0
2	Diru-laguntzak geologiko-meatzaritzako baliabide gaineko proiektuei. Subvenciones a proyectos de recursos geológico-mineros.	21.035	----	21.035	0
3	EVE- IDAE Akordioaren diru-laguntza. Subvención Explotación Convenio EVE-IDAE.	11.344.894	----	11.344.894	0
4	Etxebizitzen birgaikuntza: Etxebizitza zaharretan instalazio elektrikoak. Rehabilitación de viviendas: Instalaciones eléctricas en vivienda antigua.	318.000	----	318.000	0
5	Ustiapen diru-laguntzak beste batzuei eman beharrekoak. Subvenciones de explotación a conceder a otros.	----	751.127	(751.127)	***
VIII. GASTU FINANTZARIOAK GASTOS FINANCIEROS		890.754	356.595	534.159	40
2.	INTERESAK, ZORRENAK INTERESES DE DEUDAS	890.754	356.481	534.273	40
6.	KANBIO-DIFERENTZIA NEGATIBOAK DIFERENCIAS NEGATIVAS DE CAMBIO	----	114	(114)	***
XI. EKITALDIKO MOZKINA BENEFICIO DEL EJERCICIO		773.750	89.146.578	----	***
GASTUAK GUZTIRA TOTAL GASTOS		31.103.650	94.987.515	(63.883.865)	305

DIRU-SARRERAK INGRESOS		AURREKONTUA PRESUPUESTO	EGINDAKOA REALIZADO	ALDEA DIFERENCIA	%
I.	NEGOZIO-KOPURUAREN ZENBATEKO NETOA IMPORTE NETO DE LA CIFRA DE NEGOCIOS	4.514.550	971.286	3.543.264	22
2.	SALMENTAK ETA ZERBITZU-PRESTAZIOAK, BESTELAKO ERAKUNDEI VENTAS Y PRESTACIONES DE SERVICIOS A OTRAS ENTIDADES	4.514.550	971.286	3.543.264	22
700	Salgai-salmentak. Ventas de mercaderías.	2.320.000	428.103	1.891.897	18
7001	Salgai salmentak beste batzuei. Ventas de mercaderías a otros.	2.320.000	428.103	1.891.897	18
1	Energiaren salmenta. Venta de energía.	1.520.000	428.103	1.091.897	28
2	Instalazioetako Salmenta. Venta de Instalaciones.	800.000	----	800.000	0
705	Zerbitzu-prestazioak. Prestaciones de servicios.	2.194.550	543.183	1.651.367	24
7051	Zerbitzu-prestazioak beste batzuei. Prestaciones de servicios a otros.	2.194.550	543.183	1.651.367	25
1	Zerbitzuen salmenta. Venta de Servicios.	726.269	543.183	183.086	75
2	Kanpo Proiektuak. Proyectos Internacionales.	1.468.281	----	1.468.281	0
IV.	USTIAPENEO BESTELAKO DIRU-SARRERAK OTROS INGRESOS DE EXPLOTACION	343.074	301.743	41.331	88
753	Diru-sarrerak, ustiapenean lagatako jabetza industrialagatik. Ingresos de propiedad industrial cedida en explotación.	----	114.143	(114.143)	***
1	Diru-sarrerak, ustiapen lagatako jabetza industrialagatik Ingresos de propiedad industrial cedida en explotación	----	114.143	(114.143)	***
759	Diru-sarrerak, hainbat zerbitzuengatik. Ingresos por servicios diversos.	343.074	187.600	155.474	55
1	Partaidetzako sozietateei fakturazioa. Facturación a sociedades participadas.	248.334	187.600	60.734	76
2	Argitalpenen salmenta. Venta de publicaciones.	2.240	----	2.240	0
3	Beste irabaziak. Otros Ingresos.	92.500	----	92.500	0
V.	JASO BEHARREKO DIRU-LAGUNTZAK SUBVENCIONES A RECIBIR	14.354.807	1.193.078	13.161.729	8
740	Diru-laguntza ofizialak, ustiapenerako. Subvenciones oficiales a la explotación.	687.270	62.321	624.949	9
7400	Diru-laguntza ofizialak ustiapenerako. EAEko Administrazioa. Subvenciones oficiales a la explotación. Administración de la CAE	687.270	62.321	624.949	9
1	Ustiapen gastuak finantzatzeko EAetik, Industria, Merkataritza eta Turismo Sailetik, jasoko direnak. A recibir de la CAE, Departamento de Industria, Comercio y Turismo, para financiar gastos de explotación.	627.270	62.321	564.949	10
2	Ustiapen diru-laguntza Ingurumen eta Lurralde Antolamendu Sailetik. Subvención de explotación del Departamento de Medio Ambiente y Ordenación del Territorio.	60.000	----	60.000	0
741	Bestelako diru-laguntzak, ustiapenerako. Otras subvenciones a la explotación.	13.667.537	1.130.757	12.536.780	8
7411	Bestelako ustiapen diru-laguntzak. Bestelako baltzuak. Otras subvenciones a la explotación. Otras empresas.	13.667.537	1.130.757	12.536.780	8
1	EVE-IDAE Akordioaren diru-laguntza. Subvención de explotación Convenio EVE-IDAE.	12.964.894	951.475	12.013.419	7
2	Ustiapen gastuak finantzatzeko Europar Batasunetik, jasoko direnak. A recibir de la Unión Europea para financiar gastos de explotación.	702.643	179.282	523.361	26
VI.	DIRU-SARRERA FINANTZARIOAK INGRESOS FINANCIEROS	11.499.719	17.467.892	(5.968.173)	152
1.	DIBIDENDUAK DIVIDENDOS	10.562.000	14.947.120	(4.385.120)	142
760	Diru-sarrerak, kapital-partaidetzetakoak. Ingresos de participaciones en capital.	10.562.000	14.947.120	(4.385.120)	141

Euro / Euros

DIRU-SARRERAK INGRESOS		AURREKONTUA PRESUPUESTO	EGINDAKOA REALIZADO	ALDEA DIFERENCIA	%
7601	Diru-sarrerak, baltzu elkartuetako kapital-partaidetzetakoak. <i>Ingresos de participaciones en capital de empresas asociadas.</i>	10.562.000	14.947.120	(4.385.120)	142
1	Noroilen dibidenduak. <i>Dividendos de Noroil.</i>	140.000	172.826	(32.826)	123
2	Bioartigasen dibidenduak. <i>Dividendos de Bioartigas.</i>	190.000	-----	190.000	0
3	Biosasieta. <i>Biosasieta.</i>	30.000	-----	30.000	0
4	Biosanmarkos, SA <i>Biosanmarkos, S.A.</i>	120.000	-----	120.000	0
5	Naturgas Energia dibidenduak. <i>Dividendos de Naturgas Energía.</i>	2.500.000	4.324.294	(1.824.294)	173
6	Gecasa. <i>Gecasa.</i>	32.000	-----	32.000	0
7	Bahia Bizkaiaren Dibidenduak. <i>Dividendos de Bahía de Bizkaia.</i>	7.500.000	10.450.000	(2.950.000)	139
8	Biogardelegi, S.A.. <i>Biogardelegi, S.A..</i>	50.000	-----	50.000	0
2.	DIRU-SARRERAK, BEST. BALORE NEGOZIAG, ETA AKTIBO IBILGET. KREDITUENG. <i>INGRESOS DE OTROS VALORES NEGOCIABLES Y DE CREDITOS DEL ACTIVO INMOV.</i>	-----	171.195	(171.195)	***
3.	BESTELAKO INTERESAK ETA DIRU-SARRERA ASIMILATUAK <i>OTROS INTERESES E INGRESOS ASIMILADOS</i>	937.719	2.349.568	(1.411.849)	251
4.	KANBIO-DIFERENTZIA POSITIBOAK <i>DIFERENCIAS POSITIVAS DE CAMBIO</i>	-----	9	(9)	***
VII.	APARTEKO MOZKINAK BENEFICIOS EXTRAORDINARIOS	391.500	75.053.516	(74.662.016)	***
1.	MOZKINAK, IBILGETUA SALTZEAGATIKOAK <i>BENEFICIOS EN ENAJENACIÓN DE INMOVILIZADO</i>	-----	74.856.565	(74.856.565)	***
773	Mozkinak, baltzu elkartuetako epe luzerako kapital partaidetzetakoak. <i>Beneficios procedentes de participaciones en capital a largo plazo en empresas asociadas.</i>	-----	74.856.565	(74.856.565)	***
1	Mozkinak, baltzu elkartuetako epe luzerako kapital partaidetzetakoak. <i>Beneficios procedentes de participaciones en capital a largo plazo en empresas asociadas.</i>	-----	74.856.565	(74.856.565)	***
2.	KAPITAL DIRU-LAGUNTZAK, EKITALDIKO EMAITZARI ESLEITUTAKOAK <i>SUBVENCIONES DE CAPITAL TRANSFERIDAS AL RESULTADO DEL EJERCICIO</i>	391.500	196.951	194.549	50
VIII.	EKITALDIKO GALERA PÉRDIDA DEL EJERCICIO	-----	-----	88.372.828	0
DIRU-SARRERAK GUZTIRA TOTAL INGRESOS		31.103.650	94.987.515	(63.883.865)	305



C.A.D.E.M., S.A.



C.A.D.E.M., S.A.

EGOERA BALANTZEA
BALANCE DE SITUACION

Euro / Euros

AKTIBO ACTIVO	30/06/2008	PASIBO PASIVO	30/06/2008
B) Ibilgetua	1.539.721	A) Fondo propioak	2.703.698
<i>Inmovilizado</i>		<i>Fondos propios</i>	
II. Ibilgetze inmaterialak	8.698	I. Kapital harpidetua	2.720.000
<i>Inmovilizaciones inmatrimales</i>		<i>Capital suscrito</i>	
III. Ibilgetze materialak	179.436	IV. Erreserbak	6
<i>Inmovilizaciones materiales</i>		<i>Reservas</i>	
IV. Ibilgetze finantzarioak	1.351.587	VI. Galdu- irabaziak (mozkina edo galera)	(16.308)
<i>Inmovilizaciones financieras</i>		<i>Pérdidas y ganancias(beneficio o pérdida)</i>	
D) Aktibo zirkulatuak	1.968.328	C) Diru-sarrerak, hainbat ekitalditan banatzekoak	23.165
<i>Activo circulante</i>		<i>Ingresos a distribuir en varios ejercicios</i>	
III. Zordunak	1.564.104	D) Hornidurak, arrisku eta gastuetarako	329.040
<i>Deudores</i>		<i>Provisiones para riesgos y gastos</i>	
IV. Inbertsio finantzario iragankorrak	315.419	F) Hartzekodunak, epe laburrera	452.146
<i>Inversiones financieras temporales</i>		<i>Acreeedores a corto plazo</i>	
VI. Altxortegia	87.622		
<i>Tesorería</i>			
VII. Periodokatzegatikoko doikuntzak	1.183		
<i>Ajustes por periodificación</i>			
AKTIBO GUZTIRA	3.508.049	PASIBO GUZTIRA	3.508.049
TOTAL ACTIVO		TOTAL PASIVO	

C.A.D.E.M., S.A.

GALDU-IRABAZIEN KONTUA
CUENTA DE PERDIDAS Y GANANCIAS

Euro / Euros

ZOR DEBE	30/06/2008	HARTZEKO HABER	30/06/2008
A) GASTUAK GASTOS		B) DIRU-SARRERAK INGRESOS	
2. Hornikuntzak <i>Aprovisionamientos</i>	132.204	1. Negozio-kopuruen zenbateko garbia <i>Importe neto de la cifra de negocios</i>	323.101
3. Pertsonal gastuak <i>Gastos de personal</i>	416.541	4. Ustiapeneko beste diru-sarrera batzuk <i>Otros ingresos de explotación</i>	322.451
4. Zuzkidurak, ibilgetu-amortizazioetarako <i>Dotaciones para amortizaciones de inmovilizado</i>	16.308		
6. Ustiapeneko bestelako gastuak <i>Otros gastos de explotación</i>	115.573		
I. USTIAPENENKO MOZKINA BENEFICIO DE EXPLOTACIÓN	----	I. USTIAPENENKO GALERAK PÉRDIDAS DE EXPLOTACIÓN	35.074
		5. Diru-sarrerak kapital-partaidetzekoak <i>Ingresos de participaciones en capital</i>	10.359
II. EMAITZA FINANTZARIO POSITIBOAK RESULTADOS FINANCIEROS POSITIVOS	18.766	6. Diru-sarr, best.balore negoz.ta akt.ibilget.krdit. <i>Ingresos de otros valor. negoc. y créd. act. inmov.</i>	5.238
		7. Bestelako interesak eta diru-sarrera asimilatuak <i>Otros intereses e ingresos asimilados</i>	3.169
III. MOZKINAK, IHARDUERA ARRUNTETAKOAK BENEFICIOS DE LAS ACTIVIDADES ORDINARIAS	----	II. EMAITZA FINANTZARIO NEGATIBOAK RESULTADOS FINANCIEROS NEGATIVOS	----
IV. APARTEKO EMAITZA POSITIBOAK RESULTADOS EXTRAORDINARIOS POSITIVOS	----	III. GALERAK, IHARDUERA ARRUNTETAKOAK PÉRDIDAS DE LAS ACTIVIDADES ORDINARIAS	16.308
V. ZERGA AURREKO MOZKINAK BENEFICIOS ANTES DE IMPUESTOS	----	IV. APARTEKO EMAITZA NEGATIBOAK RESULTADOS EXTRAORDINARIOS NEGATIVOS	----
VI. EKITALDIKO EMAITZA (MOZKINAK) RESULTADO DEL EJERCICIO (BENEFICIOS)	----	V. ZERGA AURREKO GALERAK PÉRDIDAS ANTES DE IMPUESTOS	16.308
		VI. EKITALDIKO EMAITZA (GALERAK) RESULTADO DEL EJERCICIO (PÉRDIDAS)	16.308

C.A.D.E.M., S.A.

FINANTZAKETA TAULA
CUADRO DE FINANCIACION

Euro / Euros

APLIKAZIOAK APLICACIONES		30/06/2008	JATORRIAK ORIGENES		30/06/2008
1.	Baliabideak, eragiketetan aplikatutakoak <i>Recursos aplicados en las operaciones</i>	5.238	1.	Baliabideak, eragiketetan sortutakoak <i>Recursos procedentes de las operaciones</i>	----
3.	Ibilgetua erosi <i>Adquisiciones de inmovilizado</i>	6.068	5.	Ibilgetua saldu, aurre kitatu edo e/l bihurtu <i>Enaj., cancel. anticip. o traspaso a c/p de inmov.</i>	35.015
b)	Ibilgetze materialak <i>Inmovilizaciones materiales</i>	6.068	c)	Ibilgetze finantzarioak <i>Inmovilizaciones financieras</i>	35.015
			c3)	Bestelako inbertsio finantzarioak <i>Otras inversiones financieras</i>	35.015
	APLIKAZIOAK GUZTIRA TOTAL APLICACIONES	11.306		JATORRIAK GUZTIRA TOTAL ORIGENES	35.015
	APLIKAZIOEN GAINEKO JATORRIEN SOBERA EXCESO DE ORIGENES SOBRE APLICACIONES	23.709		JATORRIEN GAINEKO APLIKAZIOEN SOBERA EXCESO DE APLICACIONES SOBRE ORIGENES	----

KAPITAL ZIRKULATZAILEAREN ALDAKETA VARIACION DEL CAPITAL CIRCULANTE		30/06/2008
3.	Zordunak <i>Deudores</i>	(188.479)
4.	Hartzekodunak <i>Acreedores</i>	91.092
5.	Inbertsio finantzario iragankorrak <i>Inversiones financieras temporales</i>	174.419
7.	Altxortegia <i>Tesorería</i>	(54.312)
8.	Periodokatzeagatiko doikuntzak <i>Ajustes por periodificación</i>	989
	KAPITAL ZIRKULATZAILEAREN ALDAKETA GUZTIRA TOTAL VARIACION DEL CAPITAL CIRCULANTE	23.709

C.A.D.E.M., S.A.

EGINDAKOAREN KAPITAL AURREKONTUA
PRESUPUESTO DE CAPITAL REALIZADO

Euro / Euros

INBERTSIOAK INVERSIONES		AURREKONTUA PRESUPUESTO	EGINDAKOA REALIZADO	ALDEA DIFERENCIA	%
I.	EKITALDIAN APLIKATUTAKO BALIABIDEAK RECURSOS APLICADOS EN EL EJERCICIO	----	5.238	----	***
III.	IBILGETUAREN EROSKETAK ADQUISICIONES DE INMOVILIZADO	1.215.000	6.068	1.208.932	0
2.	IBILGETZE MATERIALAK INMOVILIZACIONES MATERIALES	15.000	6.068	8.932	40
223	Makineria. Maquinaria.	9.000	----	9.000	0
226	Altzariak. Mobiliario.	----	2.035	(2.035)	***
227	Ekipoak, informazioa prozesatzeko. Equipos para procesos de información.	6.000	4.033	1.967	67
4.	BESTELAKO IBILGETZE FINANTZARIOAK OTRAS INMOVILIZACIONES FINANCIERAS	1.200.000	----	1.200.000	0
241	Partaidetzak, baltzu elkartuetakoak. Participaciones en empresas asociadas.	1.200.000	----	1.200.000	0
2410	Partaidetzak baltzu elkartuetan kapital harpidetzagatik. Participaciones en empresas asociadas por suscripción de capital.	1.200.000	----	1.200.000	0
1	Energia-eraginkortasun eta baterako sorkuntza proiektuak. Proyectos de eficiencia energética y cogeneración.	1.200.000	----	1.200.000	0
IX.	KAPITAL ZIRKULATZAILAREN GEHIKUNTZA AUMENTO DEL CAPITAL CIRCULANTE	----	23.709	----	***
INBERTSIOAK GUZTIRA TOTAL INVERSIONES		1.215.000	35.015	1.179.985	3

Euro / Euros

FINANTZIAZIOA FINANCIACIÓN		AURREKONTUA PRESUPUESTO	EGINDAKOA REALIZADO	ALDEA DIFERENCIA	%
I.	EKITALDIAN SORTUTAKO BALIABIDEAK RECURSOS GENERADOS EN EL EJERCICIO	----	----	5.238	0
II.	AKZIODUNEN EKARPENAK APORTACIONES DE ACCIONISTAS	1.215.000	----	1.215.000	0
1.	EAEKO ARLO PUBLIKOA SECTOR PÚBLICO DE LA CAE	1.215.000	----	1.215.000	0
100	Kapital soziala. Capital social.	1.215.000	----	1.215.000	0
1004	Kapital soziala. EAEko Arlo Publikoa. Capital Social. Sector Público de la CAE	1.215.000	----	1.215.000	0
1	Energiaren Euskal Erakundeak harpidetuko duen kapital-zabalkuntza, inbertsioak finantzatzeko. Ampliación de capital a suscribir por el Ente Vasco de la Energía para financiar inversiones.	1.215.000	----	1.215.000	0
V.	IBILGETUA SALDU, AURRE KITATU EDO EPE LABURRERA BIHURTU ENAJENACION, CANCEL. ANTICIPADA O TRASPASO A C/P DE INMOV.	----	35.015	(35.015)	***
4.	BESTELAKO IBILGETZE FINANTZARIOAK OTRAS INMOVILIZACIONES FINANCIERAS	----	35.015	(35.015)	***
252	Epe luzerako kredituak. Créditos a largo plazo.	----	35.015	(35.015)	***
VII.	KAPITAL ZIRKULATZAILAREN MURRIZKETA DISMINUCIÓN DEL CAPITAL CIRCULANTE	----	----	23.709	0
FINANTZIAZIOA GUZTIRA TOTAL FINANCIACIÓN		1.215.000	35.015	1.179.985	3

C.A.D.E.M., S.A.

EGINDAKOAREN USTIAPEN AURREKONTUA
PRESUPUESTO DE EXPLOTACION REALIZADO

Euro / Euros

GASTUAK GASTOS		AURREKONTUA PRESUPUESTO	EGINDAKOA REALIZADO	ALDEA DIFERENCIA	%
II.	HORNIKUNTZAK APROVISIONAMIENTOS	574.000	132.204	441.796	23
1.	EROSKETAK COMPRAS	574.000	132.204	441.796	23
600	Erosketak: Salgaiak. Compras de mercaderías.	574.000	132.204	441.796	23
1	Energiari buruzko diagnostikoak. Diagnósticos energéticos.	42.000	----	42.000	0
2	Laguntza Teknikoa Proiektuetan. Asistencia Técnica Proyectos.	35.000	----	35.000	0
3	Azterketa Termografikoak. Análisis termográficos.	7.000	----	7.000	0
4	Eraikinen ziurtagiriak. Certificado de edificios.	20.000	----	20.000	0
5	Eusko Jaurlaritzaren energia kudeaketa planak. Planes de gestión energética Gobierno Vasco.	21.000	----	21.000	0
6	Kanpo-prestakuntzaren koordinazioa. Coordinación formación externa.	95.000	----	95.000	0
7	Bestelako energia kudeaketa planak. Otros planes gestión energética.	15.000	----	15.000	0
8	Bestelako laguntza teknikoak. Otras asistencias técnicas.	30.000	----	30.000	0
9	Esleipen Nazio Planaren Auditoretzak. Auditorías Plan Nacional de Asignaciones.	309.000	----	309.000	0
10	Erosketak: Salgaiak. Compras de mercaderías.	----	132.204	(132.204)	***
III.	PERTSONAL-GASTUAK GASTOS DE PERSONAL	874.260	416.541	457.719	48
640	Soldata eta alokairuak. Sueldos y salarios.	661.677	309.523	352.154	47
1	Baltzuak abenduaren 31rako aurreikusten duen plantilla 15 pertsona (behin-betikoak) eta 3 aldi baterakoak jotzen du. La plantilla de la sociedad prevista a 31 de diciembre asciende a 15 personas fijas y 3 temporales.	661.677	309.523	352.154	47
642	Gizarte segurantzaren baltzuen kargurako. Seguridad social a cargo de la empresa.	172.741	89.496	83.245	52
643	Ekarpenak, pentsioak osatzeko sistemarako. Aportaciones a sistemas complementarios de pensiones.	16.542	7.241	9.301	44
649	Bestelako gastu sozialak. Otros gastos sociales.	23.300	10.281	13.019	44
IV.	AMORTIZAZIOAK AMORTIZACIONES	28.294	16.308	11.986	58
681	Amortizazioa, ibilgetu inmaterialarena. Amortización del inmovilizado inmaterial.	2.000	1.566	434	78
682	Amortizazioa, ibilgetu materialarena. Amortización del inmovilizado material.	26.294	14.742	11.552	56
VI.	USTIAPENEN BESTE ZENBAIT GASTU OTROS GASTOS DE EXPLOTACIÓN	632.613	115.573	517.040	18
1.	KANPO ZERBITZUAK SERVICIOS EXTERIORES	632.613	115.223	517.390	18
620	Ekitaldiko gastuak, ikerketa eta garapenerako. Gastos en investigación y desarrollo del ejercicio.	85.000	39.104	45.896	46
1	Ikerketak. Estudios.	85.000	39.104	45.896	46
621	Errentamenduak eta kanonak. Arrendamientos y cánones.	1.500	750	750	50

Euro / Euros

GASTUAK GASTOS		AURREKONTUA PRESUPUESTO	EGINDAKOIA REALIZADO	ALDEA DIFERENCIA	%
622	Konponketak eta kontserbazioa. <i>Reparaciones y conservación.</i>	16.300	3.545	12.755	22
623	Zerbitzuak, profesional independenteenak. <i>Servicios de profesionales independientes.</i>	18.000	6.806	11.194	38
625	Aseguru-sariak. <i>Primas de seguros.</i>	10.600	7.260	3.340	68
626	Banku-zerbitzuak eta antzekoak. <i>Servicios bancarios y similares.</i>	1.500	65	1.435	4
627	Publizitatea, propaganda eta harreman publikoak. <i>Publicidad, propaganda y relaciones públicas.</i>	25.000	554	24.446	2
629	Bestelako zerbitzuak. <i>Otros servicios.</i>	474.713	57.139	417.574	12
6290	Bulego-gastuak. <i>Gastos de oficina.</i>	6.500	4.319	2.181	66
6291	Komunikazioak. <i>Comunicaciones.</i>	11.450	3.367	8.083	29
1	Posta, Telefonoa, Mezularia. <i>Correo, Teléfono, Mensajería.</i>	11.450	3.367	8.083	29
6293	Bidaia-gastuak. <i>Gastos de viaje.</i>	45.000	10.011	34.989	22
6299	Bestelako hainbat zerbitzu. <i>Otros servicios diversos.</i>	411.763	39.442	372.321	10
1	Beste Zerbitzu Batzuk. <i>Otros servicios diversos.</i>	411.763	39.442	372.321	10
2.	ZERGAK TRIBUTOS	----	350	(350)	***
XI.	EKITALDIKO MOZKINA BENEFICIO DEL EJERCICIO	----	----	----	58
GASTUAK GUZTIRA TOTAL GASTOS		2.109.167	680.626	1.428.541	32

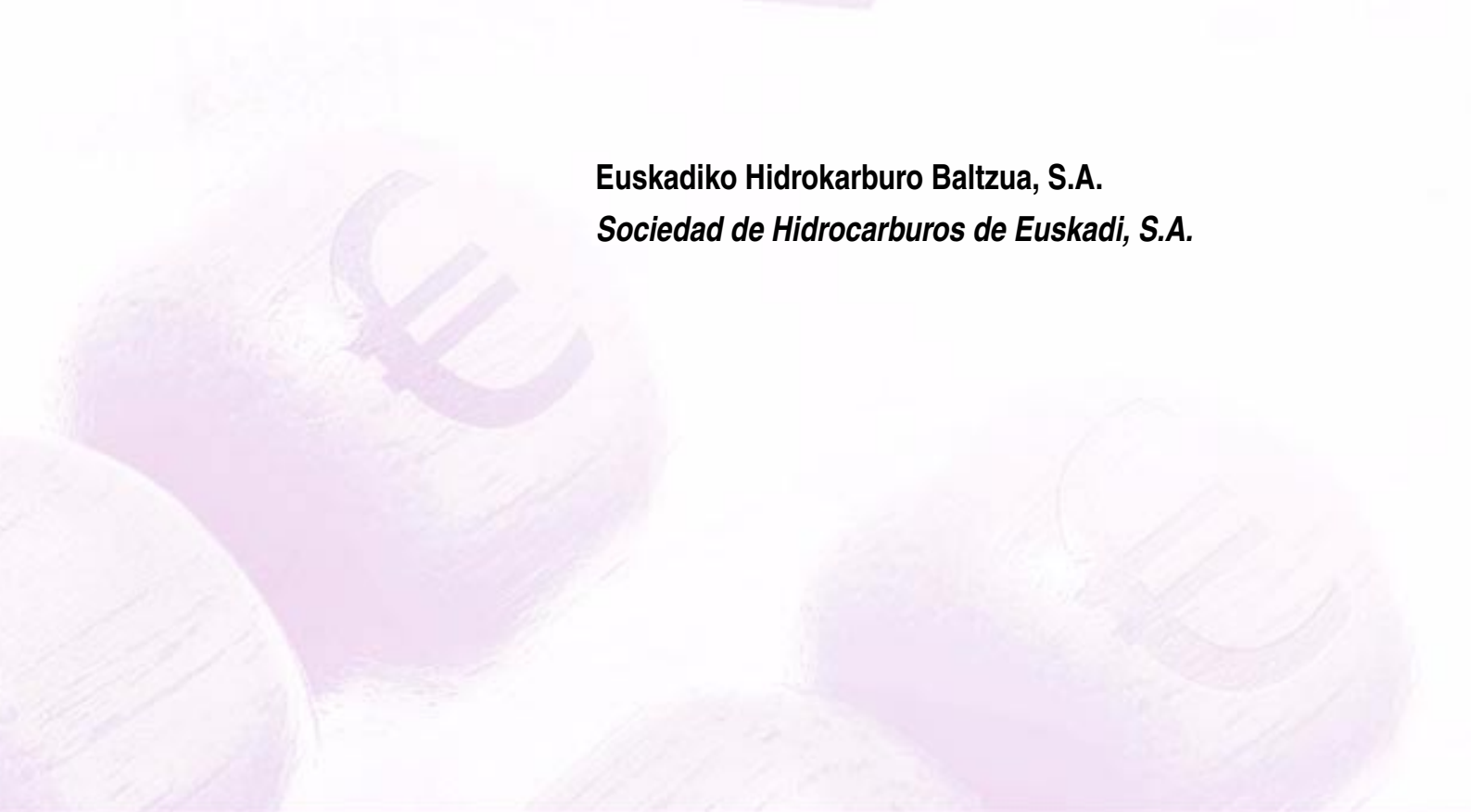
Euro / Euros

DIRU-SARRERAK INGRESOS		AURREKONTUA PRESUPUESTO	EGINDAKOIA REALIZADO	ALDEA DIFERENCIA	%
I.	NEGOZIO-KOPURUAREN ZENBATEKO NETOA <i>IMPORTE NETO DE LA CIFRA DE NEGOCIOS</i>	1.035.000	323.101	711.899	31
2.	SALMENTAK ETA ZERBITZU-PRESTAZIOAK, BESTELAKO ERAKUNDEI <i>VENTAS Y PRESTACIONES DE SERVICIOS A OTRAS ENTIDADES</i>	1.035.000	323.101	711.899	31
700	Salgai-salmentak. <i>Ventas de mercaderías.</i>	1.035.000	323.101	711.899	31
7001	Salgai salmentak beste batzuei. <i>Ventas de mercaderías a otros.</i>	1.035.000	323.101	711.899	31
1	Diagnostikoak eta ikuskapenak. <i>Diagnósticos e inspecciones.</i>	110.000	----	110.000	0
2	Eusko Jaurlaritza energia kudeaketa planak. <i>Planes gestión energética Gobierno Vasco.</i>	55.000	----	55.000	0
3	Eraikinen ziurtagiriak. <i>Certificado de edificios.</i>	100.000	----	100.000	0
4	Ikastaroak ematea. <i>Impartición cursos.</i>	95.000	----	95.000	0
5	Argitalpenak. <i>Publicaciones.</i>	9.000	----	9.000	0
6	Bestelako laguntza teknikoak. <i>Otras asistencias técnicas.</i>	225.000	----	225.000	0
7	Kogeneracion aholkuak. <i>Asesoramiento de cogeneración.</i>	70.000	----	70.000	0
8	Esleipen Nazio Planaren Auditoretzak. <i>Auditorías Plan Nacional de Asignaciones.</i>	329.000	----	329.000	0
9	Udal energia kudeaketa planak. <i>Planes gestión energética Ayto.</i>	20.000	----	20.000	0

DIRU-SARRERAK INGRESOS		AURREKONTUA PRESUPUESTO	EGINDAKOA REALIZADO	ALDEA DIFERENCIA	%
10	Azterketak Termografikoa. <i>Análisis Termográficos.</i>	7.000	----	7.000	0
11	Bestelako energia kudeaketa planak. <i>Otros Planes de Gestión Energética.</i>	15.000	----	15.000	0
12	Salgai salmentak beste batzuei. <i>Ventas de mercaderías a otros.</i>	----	323.101	(323.101)	***
IV. USTIAPENENKO BESTELAKO DIRU-SARRERAK OTROS INGRESOS DE EXPLOTACION		----	4.209	(4.209)	***
759	Diru-sarrerak, hainbat zerbitzuengatik. <i>Ingresos por servicios diversos.</i>	----	4.209	(4.209)	***
V. JASO BEHARREKO DIRU-LAGUNTZAK SUBVENCIONES A RECIBIR		979.873	318.242	661.631	32
740	Diru-laguntza ofizialak, ustiapenerako. <i>Subvenciones oficiales a la explotación.</i>	979.873	318.242	661.631	32
7400	Diru-laguntza ofizialak ustiapenerako. EAEko Administrazioa. <i>Subvenciones oficiales a la explotación. Administración de la CAE</i>	979.873	318.242	661.631	32
1	Energiaren Euskal Erakundetik jasotzekoa, ustiapen gastuak finantzatzeko. <i>A recibir del Ente Vasco de la Energía, para financiar gastos de explotación.</i>	979.873	318.242	661.631	32
VI. DIRU-SARRERA FINANTZARIOAK INGRESOS FINANCIEROS		66.000	18.766	47.234	28
1.	DIBIDENDUAK <i>DIVIDENDOS</i>	45.000	10.359	34.641	23
760	Diru-sarrerak, kapital-partaidetzetakoak. <i>Ingresos de participaciones en capital.</i>	45.000	10.359	34.641	23
7601	Diru-sarrerak, baltzu elkartuetako kapital-partaidetzetakoak. <i>Ingresos de participaciones en capital de empresas asociadas.</i>	45.000	10.359	34.641	23
2.	DIRU-SARRERAK, BEST. BALORE NEGOZIAG, ETA AKTIBO IBILGET. KREDITUENG. <i>INGRESOS DE OTROS VALORES NEGOCIABLES Y DE CREDITOS DEL ACTIVO INMOV.</i>	----	5.238	(5.238)	***
3.	BESTELAKO INTERESAK ETA DIRU-SARRERA ASIMILATUAK <i>OTROS INTERESES E INGRESOS ASIMILADOS</i>	21.000	3.169	17.831	15
VIII. EKITALDIKO GALERA PÉRDIDA DEL EJERCICIO		28.294	16.308	11.986	0
DIRU-SARRERAK GUZTIRA TOTAL INGRESOS		2.109.167	680.626	1.428.541	32



Euskadiko Hidrokarbuero Baltzua, S.A.
Sociedad de Hidrocarburos de Euskadi, S.A.



Sociedad de Hidrocarburos de Euskadi, S.A.

EGOERA BALANTZEA
BALANCE DE SITUACION

Euro / Euros

AKTIBO ACTIVO	30/06/2008	PASIBO PASIVO	30/06/2008
B) Ibilgetua	3.013.716	A) Fondo propioak	4.267.294
<i>Inmovilizado</i>		<i>Fondos propios</i>	
II. Ibilgetze inmaterialak	2.928.272	I. Kapital harpidetua	4.294.817
<i>Inmovilizaciones inmatrimales</i>		<i>Capital suscrito</i>	
III. Ibilgetze materialak	85.444	IV. Erreserbak	13
<i>Inmovilizaciones materiales</i>		<i>Reservas</i>	
D) Aktibo zirkulatuzailea	1.381.211	V. Aurreko ekitaldietako emaitzak	(17.814)
<i>Activo circulante</i>		<i>Resultados de ejercicios anteriores</i>	
III. Zordunak	964.469	VI. Galdur irabaziak (mozkina edo galera)	(9.722)
<i>Deudores</i>		<i>Pérdidas y ganancias (beneficio o pérdida)</i>	
IV. Inbertsio finantzario iragankorrak	3.904	F) Hartzekodunak, epe laburrera	127.633
<i>Inversiones financieras temporales</i>		<i>Acreedores a corto plazo</i>	
VI. Altxortegia	402.983		
<i>Tesorería</i>			
VII. Periodokatzeagatikoko doikuntzak	9.855		
<i>Ajustes por periodificación</i>			
AKTIBOA GUZTIRA	4.394.927	PASIBOA GUZTIRA	4.394.927
TOTAL ACTIVO		TOTAL PASIVO	

Sociedad de Hidrocarburos de Euskadi, S.A.

GALDU-IRABAZIEN KONTUA
CUENTA DE PERDIDAS Y GANANCIAS

Euro / Euros

ZOR DEBE	30/06/2008	HARTZEKO HABER	30/06/2008
A) GASTUAK GASTOS		B) DIRU-SARRERAK INGRESOS	
2. Hornikuntzak <i>Aprovisionamientos</i>	2.942	4. Ustiapeneko beste diru-sarrera batzuk <i>Otros ingresos de explotación</i>	204.705
3. Pertsonal gastuak <i>Gastos de personal</i>	172.036		
4. Zuzkidurak, ibilgetu-amortizazioetarako <i>Dotaciones para amortizaciones de inmovilizado</i>	9.722		
6. Ustiapeneko bestelako gastuak <i>Otros gastos de explotación</i>	37.539		
I. USTIAPENENKO MOZKINA BENEFICIO DE EXPLOTACIÓN	----	I. USTIAPENENKO GALERAK PÉRDIDAS DE EXPLOTACIÓN	17.534
9. Kanbio-diferentzia negatiboak <i>Diferencias negativas de cambio</i>	84	7. Bestelako interesak eta diru-sarrera asimilatuak <i>Otros intereses e ingresos asimilados</i>	4.720
		8. Kanbio-diferentzia positiboak <i>Diferencias positivas de cambio</i>	3.176
II. EMAITZA FINANTZARIO POSITIBOAK RESULTADOS FINANCIEROS POSITIVOS	7.812	II. EMAITZA FINANTZARIO NEGATIBOAK RESULTADOS FINANCIEROS NEGATIVOS	----
III. MOZKINAK, IHARDUERA ARRUNTETAKOAK BENEFICIOS DE LAS ACTIVIDADES ORDINARIAS	----	III. GALERAK, IHARDUERA ARRUNTETAKOAK PÉRDIDAS DE LAS ACTIVIDADES ORDINARIAS	9.722
IV. APARTEKO EMAITZA POSITIBOAK RESULTADOS EXTRAORDINARIOS POSITIVOS	----	IV. APARTEKO EMAITZA NEGATIBOAK RESULTADOS EXTRAORDINARIOS NEGATIVOS	----
V. ZERGA AURREKO MOZKINAK BENEFICIOS ANTES DE IMPUESTOS	----	V. ZERGA AURREKO GALERAK PÉRDIDAS ANTES DE IMPUESTOS	9.722
VI. EKITALDIKO EMAITZA (MOZKINAK) RESULTADO DEL EJERCICIO (BENEFICIOS)	----	VI. EKITALDIKO EMAITZA (GALERAK) RESULTADO DEL EJERCICIO (PÉRDIDAS)	9.722

Sociedad de Hidrocarburos de Euskadi, S.A.

FINANTZAKETA TAULA
CUADRO DE FINANCIACION

Euro / Euros

APLIKAZIOAK APLICACIONES		30/06/2008	JATORRIAK ORIGENES		30/06/2008
1.	Baliabideak, eragiketetan aplikatutakoak <i>Recursos aplicados en las operaciones</i>	3.336	1.	Baliabideak, eragiketetan sortutakoak <i>Recursos procedentes de las operaciones</i>	----
3.	Ibilgetua erosi <i>Adquisiciones de inmovilizado</i>	46.482			
a)	Ibilgetze inmaterialak <i>Inmovilizaciones inmatrimoniales</i>	43.036			
b)	Ibilgetze materialak <i>Inmovilizaciones materiales</i>	3.446			
APLIKAZIOAK GUZTIRA TOTAL APLICACIONES		49.818	JATORRIAK GUZTIRA TOTAL ORIGENES		----
APLIKAZIOEN GAINEN JATORRIEN SOBERA EXCESO DE ORIGENES SOBRE APLICACIONES		----	JATORRIEN GAINEN APLIKAZIOEN SOBERA EXCESO DE APLICACIONES SOBRE ORIGENES		49.818

KAPITAL ZIRKULATZAILEAREN ALDAKETA VARIACION DEL CAPITAL CIRCULANTE		30/06/2008
3.	Zordunak <i>Deudores</i>	(200.303)
4.	Hartzekodunak <i>Acreedores</i>	137.397
5.	Inbertsio finantzarior iragankorrak <i>Inversiones financieras temporales</i>	1.887
7.	Altxortegia <i>Tesorería</i>	9.752
8.	Periodokatzeagatikoko doikuntzak <i>Ajustes por periodificación</i>	1.449
KAPITAL ZIRKULATZAILEAREN ALDAKETA GUZTIRA TOTAL VARIACION DEL CAPITAL CIRCULANTE		(49.818)

Sociedad de Hidrocarburos de Euskadi, S.A.

EGINDAKOAREN KAPITAL AURREKONTUA
PRESUPUESTO DE CAPITAL REALIZADO

Euro / Euros

INBERTSIOAK INVERSIONES		AURREKONTUA PRESUPUESTO	EGINDAKOA REALIZADO	ALDEA DIFERENCIA	%
I.	EKITALDIAN APLIKATUTAKO BALIABIDEAK RECURSOS APLICADOS EN EL EJERCICIO	----	3.336	----	***
III.	IBILGETUAREN EROSKETAK ADQUISICIONES DE INMOVILIZADO	4.284.120	46.482	4.237.638	1
1.	IBILGETZE INMATERIALAK INMOVILIZACIONES INMATERIALES	4.276.620	43.036	4.233.584	1
210	Ikerketa eta garapen-gastuak. Gastos de investigación y desarrollo.	4.263.620	43.036	4.220.584	1
1	Beste Estructura Batzuk. Otras Estructuras.	4.263.620	43.036	4.220.584	1
215	Aplikazio informatikoak. Aplicaciones informáticas.	13.000	----	13.000	0
2.	IBILGETZE MATERIALAK INMOVILIZACIONES MATERIALES	7.500	3.446	4.054	46
226	Altzariak. Mobiliario.	6.000	2.129	3.871	35
227	Ekipoak, informazioa prozesatzeko. Equipos para procesos de información.	1.500	1.317	183	88
IX.	KAPITAL ZIRKULATZAILEAREN GEHIKUNTZA AUMENTO DEL CAPITAL CIRCULANTE	----	----	49.818	***
INBERTSIOAK GUZTIRA TOTAL INVERSIONES		4.284.120	49.818	4.234.302	1

Euro / Euros

FINANTZIAZIOA FINANCIACIÓN		AURREKONTUA PRESUPUESTO	EGINDAKOA REALIZADO	ALDEA DIFERENCIA	%
I.	EKITALDIAN SORTUTAKO BALIABIDEAK RECURSOS GENERADOS EN EL EJERCICIO	----	----	3.336	0
II.	AKZIODUNEN EKARPENAK APORTACIONES DE ACCIONISTAS	4.284.120	----	4.284.120	0
1.	EAEKO ARLO PUBLIKOA SECTOR PÚBLICO DE LA CAE	4.284.120	----	4.284.120	0
100	Kapital soziala. Capital social.	4.284.120	----	4.284.120	0
1004	Kapital soziala. EAEko Arlo Publikoa. Capital Social. Sector Público de la CAE	4.284.120	----	4.284.120	0
1	Energiaren Euskal Erakundeak harpidetuko duen kapital-zabalkuntza, inbertsioak finantzatzeko. Ampliación de Capital a suscribir por el Ente Vasco de la Energía para financiar inversiones.	4.284.120	----	4.284.120	0
VII.	KAPITAL ZIRKULATZAILEAREN MURRIZKETA DISMINUCIÓN DEL CAPITAL CIRCULANTE	----	49.818	----	0
FINANTZIAZIOA GUZTIRA TOTAL FINANCIACIÓN		4.284.120	49.818	4.234.302	1

Sociedad de Hidrocarburos de Euskadi, S.A.

EGINDAKOAREN USTIAPEN AURREKONTUA
PRESUPUESTO DE EXPLOTACION REALIZADO

Euro / Euros

GASTUAK GASTOS		AURREKONTUA PRESUPUESTO	EGINDAKOA REALIZADO	ALDEA DIFERENCIA	%
II.	HORNIKUNTZAK APROVISIONAMIENTOS	----	2.942	(2.942)	***
1.	EROSKETAK COMPRAS	----	2.942	(2.942)	***
600	Erosketak: Salgaiak. Compras de mercaderías.	----	2.942	(2.942)	***
III.	PERTSONAL-GASTUAK GASTOS DE PERSONAL	403.022	172.036	230.986	43
640	Soldata eta alokairuak. Sueldos y salarios.	302.246	141.323	160.923	47
1	Baltzuak abenduaren 31rako aurreikusten duen plantilla 6 langile jotzen du. La plantilla de la sociedad prevista a 31 de diciembre asciende a 6 personas.	302.246	141.323	160.923	47
642	Gizarte segurantzak, baltzuen kargurako. Seguridad social a cargo de la empresa.	64.265	24.481	39.784	38
643	Ekarpenak, pentsioak osatzeko sistemetarako. Aportaciones a sistemas complementarios de pensiones.	7.556	4.309	3.247	57
649	Bestelako gastu sozialak. Otros gastos sociales.	28.955	1.923	27.032	7
IV.	AMORTIZAZIOAK AMORTIZACIONES	19.375	9.722	9.653	50
681	Amortizazioa, ibilgetu inmaterialarena. Amortización del inmovilizado inmaterial.	3.475	----	3.475	0
682	Amortizazioa, ibilgetu materialarena. Amortización del inmovilizado material.	15.900	9.722	6.178	61
VI.	USTIAPENEN BESTE ZENBAIT GASTU OTROS GASTOS DE EXPLOTACIÓN	457.995	37.539	420.456	8
1.	KANPO ZERBITZUAK SERVICIOS EXTERIORES	457.995	37.539	420.456	8
620	Ekitaldiko gastuak, ikerketa eta garapenerako. Gastos en investigación y desarrollo del ejercicio.	179.885	4.583	175.302	3
1	Proiektu Berriak. Proyectos Nuevos.	179.885	4.583	175.302	3
621	Errentamenduak eta kanonak. Arrendamientos y cánones.	3.852	1.266	2.586	33
622	Konponketak eta kontserbazioa. Reparaciones y conservación.	10.206	308	9.898	3
623	Zerbitzuak, profesional independenteenak. Servicios de profesionales independientes.	132.358	10.192	122.166	8
1	Aholkatze profesionalak. Asesoramientos profesionales.	72.329	10.192	62.137	14
2	Kanpo-auditoretzak. Auditorías contables externas.	6.477	----	6.477	0
3	Notaritzak eta erregistroak. Notaría y registros.	53.552	----	53.552	0
625	Aseguru-sariak. Primas de seguros.	3.867	----	3.867	0
626	Banku-zerbitzuak eta antzekoak. Servicios bancarios y similares.	2.369	933	1.436	39
627	Publizitatea, propaganda eta harreman publikoak. Publicidad, propaganda y relaciones públicas.	1.500	1.639	(139)	109
628	Hornidurak. Suministros.	600	30	570	5
629	Bestelako zerbitzuak. Otros servicios.	123.358	18.588	104.770	15
6290	Bulego-gastuak. Gastos de oficina.	2.000	117	1.883	6

Euro / Euros

GASTUAK GASTOS		AURREKONTUA PRESUPUESTO	EGINDAKOA REALIZADO	ALDEA DIFERENCIA	%
6291	Komunikazioak. Comunicaciones.	3.748	540	3.208	14
6293	Bidaia-gastuak. Gastos de viaje.	13.095	12.731	364	97
6299	Bestelako hainbat zerbitzu. Otros servicios diversos.	104.515	5.200	99.315	5
1	Beste batzuk. Otros.	104.515	5.200	99.315	5
VIII. GASTU FINANTZARIOAK GASTOS FINANCIEROS		----	84	(84)	***
6.	KANBIO-DIFERENTZIA NEGATIBOAK DIFERENCIAS NEGATIVAS DE CAMBIO	----	84	(84)	***
XI. EKITALDIKO MOZKINA BENEFICIO DEL EJERCICIO		----	----	----	50
GASTUAK GUZTIRA TOTAL GASTOS		880.392	222.323	658.069	25

Euro / Euros

DIRU-SARRERAK INGRESOS		AURREKONTUA PRESUPUESTO	EGINDAKOA REALIZADO	ALDEA DIFERENCIA	%
III. BALTZUAK BERE IBILGETURAKO EGINDAKO LANAK TRABAJOS EFECTUADOS POR LA EMPRESA PARA EL INMOVILIZADO		141.249	----	141.249	0
IV. USTIAPENEKO BESTELAKO DIRU-SARRERAK OTROS INGRESOS DE EXPLOTACION		164.891	24.613	140.278	15
759	Diru-sarrerak, hainbat zerbitzuengatik. Ingresos por servicios diversos.	164.891	24.613	140.278	15
1	Langileen gastuak fakturatzegatik. Repercusión de gastos de personal.	163.580	24.613	138.967	15
2	Bestelakoak. Otros Ingresos.	1.311	----	1.311	0
V. JASO BEHARREKO DIRU-LAGUNTZAK SUBVENCIONES A RECIBIR		549.378	180.092	369.286	33
740	Diru-laguntza ofizialak, ustiapenerako. Subvenciones oficiales a la explotación.	549.378	180.092	369.286	32
7400	Diru-laguntza ofizialak ustiapenerako. EAEko Administrazioa. Subvenciones oficiales a la explotación. Administración de la CAE	549.378	180.092	369.286	33
1	Energiaren Euskal Erakundetik jasotzekoa, ustiapen gastuak finantzatzeko. A recibir del Ente Vasco de la Energía, para financiar gastos de explotación.	549.378	180.092	369.286	33
VI. DIRU-SARRERA FINANTZARIOAK INGRESOS FINANCIEROS		5.500	7.896	(2.396)	144
3.	BESTELAKO INTERESAK ETA DIRU-SARRERA ASIMILATUAK OTROS INTERESES E INGRESOS ASIMILADOS	5.500	4.720	780	86
4.	KANBIO-DIFERENTZIA POSITIBOAK DIFERENCIAS POSITIVAS DE CAMBIO	----	3.176	(3.176)	***
VIII. EKITALDIKO GALERA PÉRDIDA DEL EJERCICIO		19.374	9.722	9.652	0
DIRU-SARRERAK GUZTIRA TOTAL INGRESOS		880.392	222.323	658.069	25



Sologoengo Zentral Hidroelektrikoa, S.A.
Central Hidroeléctrica de Sologoen, S.A.



Central Hidroeléctrica de Sologoen, S.A.

EGOERA BALANTZEA
BALANCE DE SITUACION

Euro / Euros

AKTIBO ACTIVO	30/06/2008	PASIBO PASIVO	30/06/2008
B) Ibilgetua Inmovilizado	625.028	A) Fondo propioak Fondos propios	814.187
III. Ibilgetze materialak Inmovilizaciones materiales	625.028	I. Kapital harpidetua Capital suscrito	943.666
D) Aktibo zirkulatzailea Activo circulante	295.900	IV. Erreserbak Reservas	16.804
III. Zordunak Deudores	22.488	V. Aurreko ekitaldietako emaitzak Resultados de ejercicios anteriores	(163.521)
VI. Altxortegia Tesorería	273.412	VI. Galdu- irabaziak (mozkina edo galera) Pérdidas y ganancias(beneficio o pérdida)	17.238
		C) Diru-sarrerak, hainbat ekitalditan banatzeak Ingresos a distribuir en varios ejercicios	95.787
		F) Hartzekodunak, epe laburrera Acreedores a corto plazo	10.954
AKTIBOA GUZTIRA TOTAL ACTIVO	920.928	PASIBOA GUZTIRA TOTAL PASIVO	920.928

Central Hidroeléctrica de Sologoen, S.A.

GALDU-IRABAZIEN KONTUA
CUENTA DE PERDIDAS Y GANANCIAS

Euro / Euros

ZOR DEBE	30/06/2008	HARTZEKO HABER	30/06/2008
A) GASTUAK GASTOS		B) DIRU-SARRERAK INGRESOS	
4. Zuzkidurak, ibilgetu-amortizazioetarako <i>Dotaciones para amortizaciones de inmovilizado</i>	12.640	1. Negozio-kopuruen zenbateko garbia <i>Importe neto de la cifra de negocios</i>	40.280
6. Ustiapeneko bestelako gastuak <i>Otros gastos de explotación</i>	13.205		
I. USTIAPENENKO MOZKINA BENEFICIO DE EXPLOTACIÓN	14.435	I. USTIAPENENKO GALERAK PÉRDIDAS DE EXPLOTACIÓN	----
II. EMAITZA FINANTZARIO POSITIBOAK RESULTADOS FINANCIEROS POSITIVOS	----	II. EMAITZA FINANTZARIO NEGATIBOAK RESULTADOS FINANCIEROS NEGATIVOS	----
III. MOZKINAK, IHARDUERA ARRUNTETAKOAK BENEFICIOS DE LAS ACTIVIDADES ORDINARIAS	14.435	III. GALERAK, IHARDUERA ARRUNTETAKOAK PÉRDIDAS DE LAS ACTIVIDADES ORDINARIAS	----
14. Gastu eta galerak, beste ekitaldi batzuetakoak <i>Gastos y pérdidas de otros ejercicios</i>	14	11. Kap.diru-lag. ta ekit. emaitz. esleit. beste batzuk <i>Subv. cap. y otras transf. al rtdo. del ejercicio</i>	2.817
IV. APARTEKO EMAITZA POSITIBOAK RESULTADOS EXTRAORDINARIOS POSITIVOS	2.803	IV. APARTEKO EMAITZA NEGATIBOAK RESULTADOS EXTRAORDINARIOS NEGATIVOS	----
V. ZERGA AURREKO MOZKINAK BENEFICIOS ANTES DE IMPUESTOS	17.238	V. ZERGA AURREKO GALERAK PÉRDIDAS ANTES DE IMPUESTOS	----
VI. EKITALDIKO EMAITZA (MOZKINAK) RESULTADO DEL EJERCICIO (BENEFICIOS)	17.238	VI. EKITALDIKO EMAITZA (GALERAK) RESULTADO DEL EJERCICIO (PÉRDIDAS)	----

Central Hidroeléctrica de Sologoen, S.A.

FINANTZAKETA TAULA
CUADRO DE FINANCIACION

Euro / Euros

APLIKAZIOAK APLICACIONES	30/06/2008	JATORRIAK ORIGENES	30/06/2008
1. Baliabideak, eragiketetan aplikatutakoak <i>Recursos aplicados en las operaciones</i>	-----	1. Baliabideak, eragiketetan sortutakoak <i>Recursos procedentes de las operaciones</i>	27.061
APLIKAZIOAK GUZTIRA TOTAL APLICACIONES	-----	JATORRIAK GUZTIRA TOTAL ORIGENES	27.061
APLIKAZIOEN GAINEKO JATORRIEN SOBERA EXCESO DE ORIGENES SOBRE APLICACIONES	27.061	JATORRIEN GAINEKO APLIKAZIOEN SOBERA EXCESO DE APLICACIONES SOBRE ORIGENES	-----

KAPITAL ZIRKULATZAILEAREN ALDAKETA VARIACION DEL CAPITAL CIRCULANTE	30/06/2008
3. Zordunak <i>Deudores</i>	12.307
4. Hartzekodunak <i>Acreedores</i>	8.837
5. Inbertsio finantzario iragankorrak <i>Inversiones financieras temporales</i>	(4.541)
7. Altxortegia <i>Tesorería</i>	10.458
KAPITAL ZIRKULATZAILEAREN ALDAKETA GUZTIRA TOTAL VARIACION DEL CAPITAL CIRCULANTE	27.061

Central Hidroeléctrica de Sologoen, S.A.

EGINDAKOAREN KAPITAL AURREKONTUA
PRESUPUESTO DE CAPITAL REALIZADO

Euro / Euros

INBERTSIOAK INVERSIONES		AURREKONTUA PRESUPUESTO	EGINDAKOA REALIZADO	ALDEA DIFERENCIA	%
I.	EKITALDIAN APLIKATUTAKO BALIABIDEAK RECURSOS APLICADOS EN EL EJERCICIO	-----	-----	2.519	110
IX.	KAPITAL ZIRKULATZAILEAREN GEHIKUNTZA AUMENTO DEL CAPITAL CIRCULANTE	24.542	27.061	-----	110
INBERTSIOAK GUZTIRA TOTAL INVERSIONES		24.542	27.061	(2.519)	110

Euro / Euros

FINANTZIAZIOA FINANCIACIÓN		AURREKONTUA PRESUPUESTO	EGINDAKOA REALIZADO	ALDEA DIFERENCIA	%
I.	EKITALDIAN SORTUTAKO BALIABIDEAK RECURSOS GENERADOS EN EL EJERCICIO	24.542	27.061	-----	0
VII.	KAPITAL ZIRKULATZAILEAREN MURRIZKETA DISMINUCIÓN DEL CAPITAL CIRCULANTE	-----	-----	2.519	0
FINANTZIAZIOA GUZTIRA TOTAL FINANCIACIÓN		24.542	27.061	(2.519)	110

Central Hidroeléctrica de Sologoen, S.A.

EGINDAKOAREN USTIAPEN AURREKONTUA
PRESUPUESTO DE EXPLOTACION REALIZADO

Euro / Euros

GASTUAK GASTOS	AURREKONTUA PRESUPUESTO	EGINDAKOA REALIZADO	ALDEA DIFERENCIA	%
IV. AMORTIZAZIOAK AMORTIZACIONES	25.281	12.640	12.641	50
682 Amortizazioa, ibilgetu materialarena. Amortización del inmovilizado material.	25.281	12.640	12.641	50
VI. USTIAPENENKO BESTE ZENBAIT GASTU OTROS GASTOS DE EXPLOTACIÓN	39.418	13.205	26.213	33
1. KANPO ZERBITZUAK SERVICIOS EXTERIORES	38.518	13.205	25.313	34
622 Konponketak eta kontserbazioa. Reparaciones y conservación.	10.196	2.410	7.786	24
623 Zerbitzuak, profesional independenteenak. Servicios de profesionales independientes.	20.678	9.719	10.959	47
625 Aseguru-sariak. Primas de seguros.	5.500	----	5.500	0
626 Banku-zerbitzuak eta antzekoak. Servicios bancarios y similares.	33	----	33	0
628 Hornidurak. Suministros.	1.648	742	906	45
629 Bestelako zerbitzuak. Otros servicios.	463	334	129	72
6290 Bulego-gastuak. Gastos de oficina.	50	21	29	42
6291 Komunikazioak. Comunicaciones.	258	113	145	44
6299 Bestelako hainbat zerbitzu. Otros servicios diversos.	155	200	(45)	129
2. ZERGAK TRIBUTOS	900	----	900	0
IX. APARTEKO GALERAK PÉRDIDAS EXTRAORDINARIAS	----	14	(14)	***
3 APARTEKO GASTUAK GASTOS EXTRAORDINARIOS	----	14	(14)	***
679 Gastu eta galerak, aurreko ekitaldietakoak. Gastos y pérdidas de ejercicios anteriores.	----	14	(14)	***
XI. EKITALDIKO MOZKINA BENEFICIO DEL EJERCICIO	4.895	17.238	----	352
GASTUAK GUZTIRA TOTAL GASTOS	69.594	43.097	26.497	62

Euro / Euros

DIRU-SARRERAK INGRESOS	AURREKONTUA PRESUPUESTO	EGINDAKOA REALIZADO	ALDEA DIFERENCIA	%
I. NEGOZIO-KOPURUAREN ZENBATEKO NETOA IMPORTE NETO DE LA CIFRA DE NEGOCIOS	56.160	40.280	15.880	72
2. SALMENTAK ETA ZERBITZU-PRESTAZIOAK, BESTELAKO ERAKUNDEI VENTAS Y PRESTACIONES DE SERVICIOS A OTRAS ENTIDADES	56.160	40.280	15.880	72
700 Salgai-salmentak. Ventas de mercaderías.	56.160	40.280	15.880	71
7001 Salgai salmentak beste batzuei. Ventas de mercaderías a otros.	56.160	40.280	15.880	72
VI. DIRU-SARRERA FINANTZARIOAK INGRESOS FINANCIEROS	7.800	----	7.800	0
3. BESTELAKO INTERESAK ETA DIRU-SARRERA ASIMILATUAK OTROS INTERESES E INGRESOS ASIMILADOS	7.800	----	7.800	0
VII. APARTEKO MOZKINAK BENEFICIOS EXTRAORDINARIOS	5.634	2.817	2.817	50

Euro / Euros

DIRU-SARRERAK INGRESOS	AURREKONTUA PRESUPUESTO	EGINDAKOA REALIZADO	ALDEA DIFERENCIA	%
2. KAPITAL DIRU-LAGUNTZAK, EKITALDIKO EMAITZARI ESLEITUTAKOAK SUBVENCIONES DE CAPITAL TRANSFERIDAS AL RESULTADO DEL EJERCICIO	5.634	2.817	2.817	50
VIII. EKITALDIKO GALERA PÉRDIDA DEL EJERCICIO	-----	-----	12.343	0
DIRU-SARRERAK GUZTIRA TOTAL INGRESOS	69.594	43.097	26.497	62



Udal Zentral Elkartuak, S.A.



Udal Zentral Elkartuak, S.A.

EGOERA BALANTZEA
BALANCE DE SITUACION

Euro / Euros

AKTIBO ACTIVO	30/06/2008	PASIBO PASIVO	30/06/2008
B) Ibilgetua	13.117	A) Fondo propioak	267.919
<i>Inmovilizado</i>		<i>Fondos propios</i>	
III. Ibilgetze materialak	11.735	I. Kapital harpidetua	180.300
<i>Inmovilizaciones materiales</i>		<i>Capital suscrito</i>	
IV. Ibilgetze finantzarioak	1.382	IV. Erreserbak	78.394
<i>Inmovilizaciones financieras</i>		<i>Reservas</i>	
D) Aktibo zirkulatuak	301.093	V. Aurreko ekitaldietako emaitzak	2.606
<i>Activo circulante</i>		<i>Resultados de ejercicios anteriores</i>	
III. Zordunak	111.385	VI. Galdu- irabaziak (mozkina edo galera)	6.619
<i>Deudores</i>		<i>Pérdidas y ganancias(beneficio o pérdida)</i>	
IV. Inbertsio finantzario iragankorrak	528	F) Hartzekodunak, epe laburrera	46.291
<i>Inversiones financieras temporales</i>		<i>Acreedores a corto plazo</i>	
VI. Altxortegia	189.180		
<i>Tesorería</i>			
AKTIBOA GUZTIRA	314.210	PASIBOA GUZTIRA	314.210
TOTAL ACTIVO		TOTAL PASIVO	

Udal Zentral Elkartuak, S.A.

GALDU-IRABAZIEN KONTUA
CUENTA DE PERDIDAS Y GANANCIAS

Euro / Euros

ZOR DEBE	30/06/2008	HARTZEKO HABER	30/06/2008
A) GASTUAK GASTOS		B) DIRU-SARRERAK INGRESOS	
3. Pertsonal gastuak <i>Gastos de personal</i>	146.363	1. Negozio-kopuruen zenbateko garbia <i>Importe neto de la cifra de negocios</i>	167.257
4. Zuzkidurak, ibilgetu-amortizazioetarako <i>Dotaciones para amortizaciones de inmovilizado</i>	1.908		
6. Ustiapeneko bestelako gastuak <i>Otros gastos de explotación</i>	12.367		
I. USTIAPENENKO MOZKINA BENEFICIO DE EXPLOTACIÓN	6.619	I. USTIAPENENKO GALERAK PÉRDIDAS DE EXPLOTACIÓN	----
II. EMAITZA FINANTZARIO POSITIBOAK RESULTADOS FINANCIEROS POSITIVOS	----	II. EMAITZA FINANTZARIO NEGATIBOAK RESULTADOS FINANCIEROS NEGATIVOS	----
III. MOZKINAK, IHARDUERA ARRUNTETAKOAK BENEFICIOS DE LAS ACTIVIDADES ORDINARIAS	6.619	III. GALERAK, IHARDUERA ARRUNTETAKOAK PÉRDIDAS DE LAS ACTIVIDADES ORDINARIAS	----
IV. APARTEKO EMAITZA POSITIBOAK RESULTADOS EXTRAORDINARIOS POSITIVOS	----	IV. APARTEKO EMAITZA NEGATIBOAK RESULTADOS EXTRAORDINARIOS NEGATIVOS	----
V. ZERGA AURREKO MOZKINAK BENEFICIOS ANTES DE IMPUESTOS	6.619	V. ZERGA AURREKO GALERAK PÉRDIDAS ANTES DE IMPUESTOS	----
VI. EKITALDIKO EMAITZA (MOZKINAK) RESULTADO DEL EJERCICIO (BENEFICIOS)	6.619	VI. EKITALDIKO EMAITZA (GALERAK) RESULTADO DEL EJERCICIO (PÉRDIDAS)	----

Udal Zentral Elkartuak, S.A.

FINANTZAKETA TAULA
CUADRO DE FINANCIACION

Euro / Euros

APLIKAZIOAK APLICACIONES		30/06/2008	JATORRIAK ORÍGENES		30/06/2008
1.	Baliabideak, eragiketetan aplikatutakoak <i>Recursos aplicados en las operaciones</i>	-----	1.	Baliabideak, eragiketetan sortutakoak <i>Recursos procedentes de las operaciones</i>	8.527
3.	Ibilgetua erosi <i>Adquisiciones de inmovilizado</i>	3.995			
	b) Ibilgetze materialak <i>Inmovilizaciones materiales</i>	3.995			
	APLIKAZIOAK GUZTIRA TOTAL APLICACIONES	3.995		JATORRIAK GUZTIRA TOTAL ORÍGENES	8.527
	APLIKAZIOEN GAINEKO JATORRIEN SOBERA EXCESO DE ORÍGENES SOBRE APLICACIONES	4.532		JATORRIEN GAINEKO APLIKAZIOEN SOBERA EXCESO DE APLICACIONES SOBRE ORÍGENES	-----

KAPITAL ZIRKULATZAILEAREN ALDAKETA VARIACIÓN DEL CAPITAL CIRCULANTE		30/06/2008
3.	Zordunak <i>Deudores</i>	(16.295)
4.	Hartzekodunak <i>Acreedores</i>	5.127
5.	Inbertsio finantzario iragankorrak <i>Inversiones financieras temporales</i>	(3.202)
7.	Altortegia <i>Tesorería</i>	18.902
	KAPITAL ZIRKULATZAILEAREN ALDAKETA GUZTIRA TOTAL VARIACION DEL CAPITAL CIRCULANTE	4.532

Udal Zentral Elkartuak, S.A.

EGINDAKOAREN KAPITAL AURREKONTUA
PRESUPUESTO DE CAPITAL REALIZADO

Euro / Euros

INBERTSIOAK INVERSIONES		AURREKONTUA PRESUPUESTO	EGINDAKOA REALIZADO	ALDEA DIFERENCIA	%
I.	EKITALDIAN APLIKATUTAKO BALIABIDEAK RECURSOS APLICADOS EN EL EJERCICIO	747	-----	9.274	0
III.	IBILGETUAREN EROSKETAK ADQUISICIONES DE INMOVILIZADO	65.500	3.995	61.505	6
2.	IBILGETZE MATERIALAK INMOVILIZACIONES MATERIALES	65.500	3.995	61.505	6
222	Instalazio teknikoak. Instalaciones técnicas.	27.000	-----	27.000	0
226	Altzariak. Mobiliario.	-----	3.995	(3.995)	***
227	Ekipoak, informazioa prozesatzeko. Equipos para procesos de información.	6.500	-----	6.500	0
228	Garraio osagaiak. Elementos de transporte.	32.000	-----	32.000	0
IX.	KAPITAL ZIRKULATZAILEAREN GEHIKUNTZA AUMENTO DEL CAPITAL CIRCULANTE	-----	4.532	-----	0
INBERTSIOAK GUZTIRA TOTAL INVERSIONES		66.247	8.527	57.720	13

Euro / Euros

FINANTZIAZIOA FINANCIACIÓN		AURREKONTUA PRESUPUESTO	EGINDAKOA REALIZADO	ALDEA DIFERENCIA	%
I.	EKITALDIAN SORTUTAKO BALIABIDEAK RECURSOS GENERADOS EN EL EJERCICIO	-----	8.527	-----	***
VII.	KAPITAL ZIRKULATZAILEAREN MURRIZKETA DISMINUCIÓN DEL CAPITAL CIRCULANTE	66.247	-----	70.779	7
FINANTZIAZIOA GUZTIRA TOTAL FINANCIACIÓN		66.247	8.527	57.720	13

Udal Zentral Elkartuak, S.A.

EGINDAKOAREN USTIAPEN AURREKONTUA
PRESUPUESTO DE EXPLOTACION REALIZADO

Euro / Euros

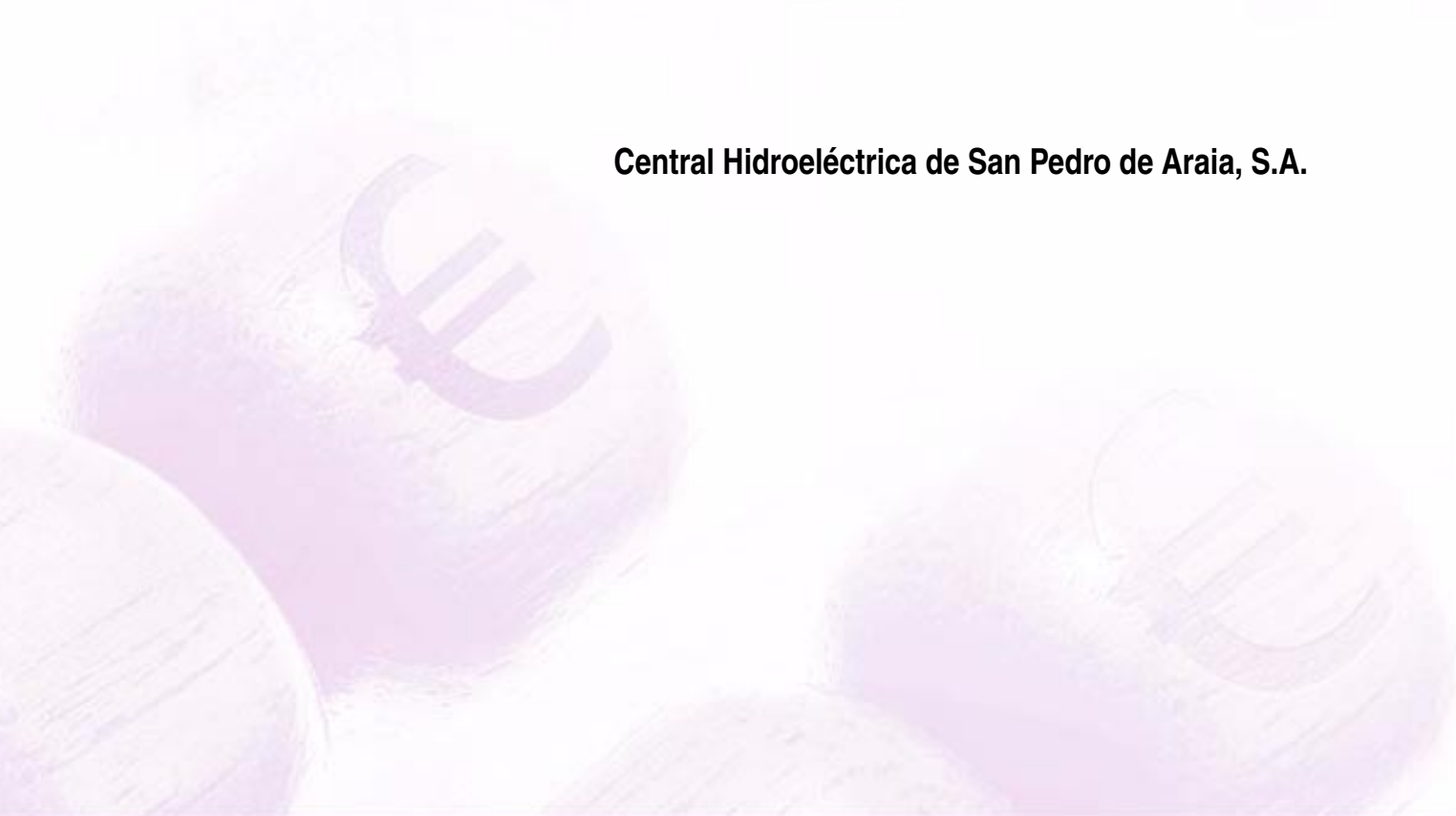
GASTUAK GASTOS		AURREKONTUA PRESUPUESTO	EGINDAKOA REALIZADO	ALDEA DIFERENCIA	%
III.	PERTSONAL-GASTUAK GASTOS DE PERSONAL	282.266	146.363	135.903	52
640	Soldata eta alokairuak. Sueldos y salarios.	210.032	111.102	98.930	53
1	Baltzuak abenduaren 31rako aurreikusten duen plantilla 4 langile jotzen du. La plantilla de la sociedad prevista para el 31 de diciembre asciende a 4 personas.	210.032	111.102	98.930	53
642	Gizarte segurantz, baltzuen kargurako. Seguridad social a cargo de la empresa.	62.719	29.929	32.790	48
643	Ekarpenak, pentsioak osatzeko sistematarako. Aportaciones a sistemas complementarios de pensiones.	5.375	2.152	3.223	40
649	Bestelako gastu sozialak. Otros gastos sociales.	4.140	3.180	960	77
IV.	AMORTIZAZIOAK AMORTIZACIONES	14.445	1.908	12.537	13
682	Amortizazioa, ibilgetu materialarena. Amortización del inmovilizado material.	14.445	1.908	12.537	13
VI.	USTIAPENENKO BESTE ZENBAIT GASTU OTROS GASTOS DE EXPLOTACIÓN	74.031	12.367	61.664	17
1.	KANPO ZERBITZUAK SERVICIOS EXTERIORES	73.631	11.882	61.749	16
621	Errentamenduak eta kanonak. Arrendamientos y cánones.	11.038	----	11.038	0
622	Konponketak eta kontserbazioa. Reparaciones y conservación.	7.000	596	6.404	9
623	Zerbitzuak, profesional independenteenak. Servicios de profesionales independientes.	3.300	149	3.151	5
624	Garraioak. Transportes.	----	29	(29)	***
625	Aseguru-sariak. Primas de seguros.	5.500	1.710	3.790	31
626	Banku-zerbitzuak eta antzekoak. Servicios bancarios y similares.	38	----	38	0
627	Publizitatea, propaganda eta harreman publikoak. Publicidad, propaganda y relaciones públicas.	100	----	100	0
628	Hornidurak. Suministros.	7.500	5.764	1.736	77
629	Bestelako zerbitzuak. Otros servicios.	39.155	3.634	35.521	9
6290	Bulego-gastuak. Gastos de oficina.	1.500	542	958	36
6291	Komunikazioak. Comunicaciones.	4.500	1.461	3.039	32
6293	Bidaia-gastuak. Gastos de viaje.	22.000	1.329	20.671	6
6299	Bestelako hainbat zerbitzu. Otros servicios diversos.	11.155	302	10.853	3
2.	ZERGAK TRIBUTOS	400	485	(85)	121
XI.	EKITALDIKO MOZKINA BENEFICIO DEL EJERCICIO	----	6.619	----	0
GASTUAK GUZTIRA TOTAL GASTOS		370.742	167.257	203.485	45

Euro / Euros

DIRU-SARRERAK INGRESOS		AURREKONTUA PRESUPUESTO	EGINDAKOA REALIZADO	ALDEA DIFERENCIA	%
I.	NEGOZIO-KOPURUAREN ZENBATEKO NETOA IMPORTE NETO DE LA CIFRA DE NEGOCIOS	350.450	167.257	183.193	48
2.	SALMENTAK ETA ZERBITZU-PRESTAZIOAK, BESTELAKO ERAKUNDEI VENTAS Y PRESTACIONES DE SERVICIOS A OTRAS ENTIDADES	350.450	167.257	183.193	48
705	Zerbitzu-prestazioak. Prestaciones de servicios.	350.450	167.257	183.193	47
7051	Zerbitzu-prestazioak beste batzuei. Prestaciones de servicios a otros.	350.450	167.257	183.193	48
1	Zerbitzuen prestaketa beste sozietate batzuei. Prestación de servicios a otras sociedades.	350.450	167.257	183.193	48
VI.	DIRU-SARRERA FINANTZARIOAK INGRESOS FINANCIEROS	5.100	-----	5.100	0
3.	BESTELAKO INTERESAK ETA DIRU-SARRERA ASIMILATUAK OTROS INTERESES E INGRESOS ASIMILADOS	5.100	-----	5.100	0
VIII.	EKITALDIKO GALERA PÉRDIDA DEL EJERCICIO	15.192	-----	21.811	44
DIRU-SARRERAK GUZTIRA TOTAL INGRESOS		370.742	167.257	203.485	45



Central Hidroeléctrica de San Pedro de Araia, S.A.



Central Hidroeléctrica San Pedro de Araia, S.A.

EGOERA BALANTZEA
BALANCE DE SITUACION

Euro / Euros

AKTIBO ACTIVO	30/06/2008	PASIBO PASIVO	30/06/2008
B) Ibilgetua Inmovilizado	775.074	A) Fondo propioak Fondos propios	988.217
III. Ibilgetze materialak Inmovilizaciones materiales	775.074	I. Kapital harpidetua Capital suscrito	298.936
D) Aktibo zirkulatzailea Activo circulante	397.945	IV. Erreserbak Reservas	348.092
III. Zordunak Deudores	83.878	V. Aurreko ekitaldietako emaitzak Resultados de ejercicios anteriores	163.975
VI. Altxortegia Tesorería	314.067	VI. Galdu- irabaziak (mozkina edo galera) Pérdidas y ganancias(beneficio o pérdida)	177.214
		C) Diru-sarrerak, hainbat ekitalditan banatzeak Ingresos a distribuir en varios ejercicios	3.399
		E) Hartzekodunak, epe luzera Acreedores a largo plazo	37.220
		F) Hartzekodunak, epe laburrera Acreedores a corto plazo	144.183
AKTIBOA GUZTIRA TOTAL ACTIVO	1.173.019	PASIBOA GUZTIRA TOTAL PASIVO	1.173.019

Central Hidroeléctrica San Pedro de Araia, S.A.

GALDU-IRABAZIEN KONTUA
CUENTA DE PERDIDAS Y GANANCIAS

Euro / Euros

ZOR DEBE	30/06/2008	HARTZEKO HABER	30/06/2008
A) GASTUAK GASTOS		B) DIRU-SARRERAK INGRESOS	
4. Zuzkidurak, ibilgetu-amortizazioetarako <i>Dotaciones para amortizaciones de inmovilizado</i>	8.900	1. Negozio-kopuruen zenbateko garbia <i>Importe neto de la cifra de negocios</i>	202.204
6. Ustiapeneko bestelako gastuak <i>Otros gastos de explotación</i>	14.297		
I. USTIAPENeko MOZKINA BENEFICIO DE EXPLOTACIÓN	179.007	I. USTIAPENeko GALERAK PÉRDIDAS DE EXPLOTACIÓN	----
7. Gastu finantzarioak eta asimilatuak <i>Gastos financieros y gastos asimilados</i>	2.873		
II. EMAITZA FINANTZARIO POSITIBOAK RESULTADOS FINANCIEROS POSITIVOS	----	II. EMAITZA FINANTZARIO NEGATIBOAK RESULTADOS FINANCIEROS NEGATIVOS	2.873
III. MOZKINAK, IHARDUERA ARRUNTETAKOAK BENEFICIOS DE LAS ACTIVIDADES ORDINARIAS	176.134	III. GALERAK, IHARDUERA ARRUNTETAKOAK PÉRDIDAS DE LAS ACTIVIDADES ORDINARIAS	----
		11. Kap.diru-lag. ta ekit. emaitz. esleit. beste batzuk <i>Subv. cap. y otras transf. al rtdo. del ejercicio</i>	1.080
IV. APARTEKO EMAITZA POSITIBOAK RESULTADOS EXTRAORDINARIOS POSITIVOS	1.080	IV. APARTEKO EMAITZA NEGATIBOAK RESULTADOS EXTRAORDINARIOS NEGATIVOS	----
V. ZERGA AURREKO MOZKINAK BENEFICIOS ANTES DE IMPUESTOS	177.214	V. ZERGA AURREKO GALERAK PÉRDIDAS ANTES DE IMPUESTOS	----
VI. EKITALDIKO EMAITZA (MOZKINAK) RESULTADO DEL EJERCICIO (BENEFICIOS)	177.214	VI. EKITALDIKO EMAITZA (GALERAK) RESULTADO DEL EJERCICIO (PÉRDIDAS)	----

Central Hidroeléctrica San Pedro de Araia, S.A.

FINANTZAKETA TAULA
CUADRO DE FINANCIACION

Euro / Euros

APLIKAZIOAK APLICACIONES	30/06/2008	JATORRIAK ORÍGENES	30/06/2008
1. Baliabideak, eragiketetan aplikatutakoak <i>Recursos aplicados en las operaciones</i>	-----	1. Baliabideak, eragiketetan sortutakoak <i>Recursos procedentes de las operaciones</i>	185.034
7. Epe luzerako zorrak kitatu edo e/l bihurtu <i>Cancelación o traspaso a c/p de deudas a l/p</i>	24.814		
a) Zorrak kreditu erakundeekin <i>Deudas con entidades de crédito</i>	24.814		
APLIKAZIOAK GUZTIRA TOTAL APLICACIONES	24.814	JATORRIAK GUZTIRA TOTAL ORÍGENES	185.034
APLIKAZIOEN GAINEKO JATORRIEN SOBERA EXCESO DE ORÍGENES SOBRE APLICACIONES	160.220	JATORRIEN GAINEKO APLIKAZIOEN SOBERA EXCESO DE APLICACIONES SOBRE ORÍGENES	-----

KAPITAL ZIRKULATZAILEAREN ALDAKETA VARIACIÓN DEL CAPITAL CIRCULANTE	30/06/2008
3. Zordunak <i>Deudores</i>	40.184
4. Hartzekodunak <i>Acreedores</i>	(7.431)
5. Inbertsio finantzario iragankorrak <i>Inversiones financieras temporales</i>	(3.626)
7. Altxortegia <i>Tesorería</i>	131.093
KAPITAL ZIRKULATZAILEAREN ALDAKETA GUZTIRA TOTAL VARIACION DEL CAPITAL CIRCULANTE	160.220

Central Hidroeléctrica San Pedro de Araia, S.A.

EGINDAKOAREN KAPITAL AURREKONTUA
PRESUPUESTO DE CAPITAL REALIZADO

Euro / Euros

INBERTSIOAK INVERSIONES		AURREKONTUA PRESUPUESTO	EGINDAKOA REALIZADO	ALDEA DIFERENCIA	%
I.	EKITALDIAN APLIKATUTAKO BALIABIDEAK RECURSOS APLICADOS EN EL EJERCICIO	-----	-----	39.936	128
VII.	EPE LUZERAKO ZORRAK KITATU EDO EPE LABURRERA BIHURTU CANCELACION O TRASPASO A CORTO PLAZO DE DEUDAS A LARGO PLAZO	49.628	24.814	24.814	50
2.	ZORRAK, KREDITU-ERAKUNDEEKIKOAK DEUDAS CON ENTIDADES DE CRÉDITO	49.628	24.814	24.814	50
IX.	KAPITAL ZIRKULATZAILEAREN GEHIKUNTZA AUMENTO DEL CAPITAL CIRCULANTE	95.470	160.220	-----	168
INBERTSIOAK GUZTIRA TOTAL INVERSIONES		145.098	185.034	(39.936)	128

Euro / Euros

FINANTZIAZIOA FINANCIACIÓN		AURREKONTUA PRESUPUESTO	EGINDAKOA REALIZADO	ALDEA DIFERENCIA	%
I.	EKITALDIAN SORTUTAKO BALIABIDEAK RECURSOS GENERADOS EN EL EJERCICIO	145.098	185.034	-----	0
VII.	KAPITAL ZIRKULATZAILEAREN MURRIZKETA DISMINUCIÓN DEL CAPITAL CIRCULANTE	-----	-----	64.750	0
FINANTZIAZIOA GUZTIRA TOTAL FINANCIACIÓN		145.098	185.034	(39.936)	128

Central Hidroeléctrica San Pedro de Araia, S.A.

EGINDAKOAREN USTIAPEN AURREKONTUA
PRESUPUESTO DE EXPLOTACION REALIZADO

Euro / Euros

GASTUAK GASTOS	AURREKONTUA PRESUPUESTO	EGINDAKOA REALIZADO	ALDEA DIFERENCIA	%
IV. AMORTIZAZIOAK AMORTIZACIONES	26.702	8.900	17.802	33
682 Amortizazioa, ibilgetu materialarena. Amortización del inmovilizado material.	26.702	8.900	17.802	33
VI. USTIAPENENKO BESTE ZENBAIT GASTU OTROS GASTOS DE EXPLOTACIÓN	63.074	14.297	48.777	23
1. KANPO ZERBITZUAK SERVICIOS EXTERIORES	61.774	14.297	47.477	23
622 Konponketak eta kontserbazioa. Reparaciones y conservación.	28.728	1.652	27.076	6
623 Zerbitzuak, profesional independenteenak. Servicios de profesionales independientes.	25.435	12.444	12.991	49
625 Aseguru-sariak. Primas de seguros.	5.871	----	5.871	0
626 Banku-zerbitzuak eta antzekoak. Servicios bancarios y similares.	31	----	31	0
627 Publizitatea, propaganda eta harreman publikoak. Publicidad, propaganda y relaciones públicas.	309	----	309	0
628 Hornidurak. Suministros.	700	137	563	20
629 Bestelako zerbitzuak. Otros servicios.	700	64	636	9
6290 Bulego-gastuak. Gastos de oficina.	50	21	29	42
6291 Komunikazioak. Comunicaciones.	250	43	207	17
6299 Bestelako hainbat zerbitzu. Otros servicios diversos.	400	----	400	0
2. ZERGAK TRIBUTOS	1.300	----	1.300	0
VIII. GASTU FINANTZARIOAK GASTOS FINANCIEROS	4.200	2.873	1.327	68
2. INTERESAK, ZORRENAK INTERESES DE DEUDAS	4.200	2.873	1.327	68
X. SOZIJATEEN GAINEKO ZERGAK ETA BESTELAKOAK IMPUESTOS SOBRE SOCIEDADES Y OTROS	58.828	----	58.828	0
XI. EKITALDIKO MOZKINA BENEFICIO DEL EJERCICIO	121.626	177.214	----	146
GASTUAK GUZTIRA TOTAL GASTOS	274.430	203.284	71.146	74

Euro / Euros

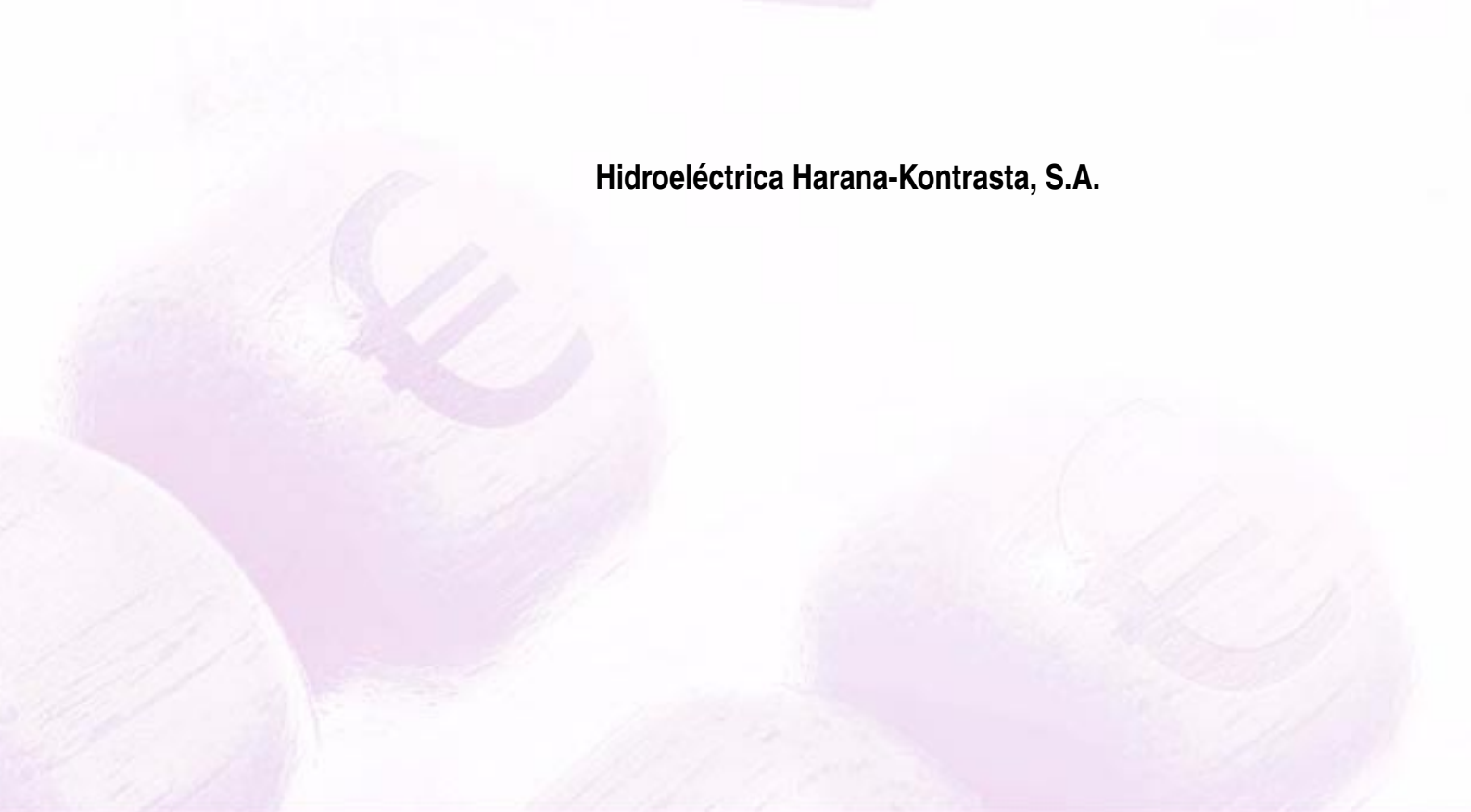
DIRU-SARRERAK INGRESOS	AURREKONTUA PRESUPUESTO	EGINDAKOA REALIZADO	ALDEA DIFERENCIA	%
I. NEGOZIO-KOPURUAREN ZENBATEKO NETOA IMPORTE NETO DE LA CIFRA DE NEGOCIOS	265.200	202.204	62.996	76
2. SALMENTAK ETA ZERBITZU-PRESTAZIOAK, BESTELAKO ERAKUNDEI VENTAS Y PRESTACIONES DE SERVICIOS A OTRAS ENTIDADES	265.200	202.204	62.996	76
700 Salgai-salmentak. Ventas de mercaderías.	265.200	202.204	62.996	76
7001 Salgai salmentak beste batzuei. Ventas de mercaderías a otros.	265.200	202.204	62.996	76
1 Produksioaren salmenta. Venta de la producción.	265.200	202.204	62.996	76
VI. DIRU-SARRERA FINANTZARIOAK INGRESOS FINANCIEROS	6.000	----	6.000	0

Euro / Euros

DIRU-SARRERAK INGRESOS		AURREKONTUA PRESUPUESTO	EGINDAKOA REALIZADO	ALDEA DIFERENCIA	%
3.	BESTELAKO INTERESAK ETA DIRU-SARRERA ASIMILATUAK OTROS INTERESES E INGRESOS ASIMILADOS	6.000	-----	6.000	0
VII.	APARTEKO MOZKINAK BENEFICIOS EXTRAORDINARIOS	3.230	1.080	2.150	33
2.	KAPITAL DIRU-LAGUNTZAK, EKITALDIKO EMAITZARI ESLEITUTAKOAK SUBVENCIONES DE CAPITAL TRANSFERIDAS AL RESULTADO DEL EJERCICIO	3.230	1.080	2.150	33
VIII.	EKITALDIKO GALERA PÉRDIDA DEL EJERCICIO	-----	-----	55.588	0
DIRU-SARRERAK GUZTIRA TOTAL INGRESOS		274.430	203.284	71.146	74



Hidroeléctrica Harana-Kontrasta, S.A.



Hidroeléctrica Harana-Kontrasta, S.A.

EGOERA BALANTZEA
BALANCE DE SITUACION

Euro / Euros

AKTIBO ACTIVO	30/06/2008	PASIBO PASIVO	30/06/2008
B) Ibilgetua <i>Inmovilizado</i>	2.037.214	A) Fondo propioak <i>Fondos propios</i>	264.202
III. Ibilgetze materialak <i>Inmovilizaciones materiales</i>	2.031.214	I. Kapital harpidetua <i>Capital suscrito</i>	286.000
IV. Ibilgetze finantzarioak <i>Inmovilizaciones financieras</i>	6.000	IV. Erreserbak <i>Reservas</i>	1.099
D) Aktibo zirkulatuak <i>Activo circulante</i>	249.634	V. Aurreko ekitaldietako emaitzak <i>Resultados de ejercicios anteriores</i>	(2.281)
III. Zordunak <i>Deudores</i>	234.170	VI. Galdu- irabaziak (mozkina edo galera) <i>Pérdidas y ganancias(beneficio o pérdida)</i>	(20.616)
IV. Inbertsio finantzario iragankorrak <i>Inversiones financieras temporales</i>	2.182	E) Hartzekodunak, epe luzera <i>Acreedores a largo plazo</i>	1.163.426
VI. Altxortegia <i>Tesorería</i>	13.282	F) Hartzekodunak, epe laburrera <i>Acreedores a corto plazo</i>	859.220
AKTIBOA GUZTIRA TOTAL ACTIVO	2.286.848	PASIBOA GUZTIRA TOTAL PASIVO	2.286.848

Hidroeléctrica Harana-Kontrasta, S.A.

GALDU-IRABAZIEN KONTUA
CUENTA DE PERDIDAS Y GANANCIAS

Euro / Euros

ZOR DEBE	30/06/2008	HARTZEKO HABER	30/06/2008
A) GASTUAK GASTOS		B) DIRU-SARRERAK INGRESOS	
4. Zuzkidurak, ibilgetu-amortizazioetarako <i>Dotaciones para amortizaciones de inmovilizado</i>	6.881	1. Negozio-kopuruen zenbateko garbia <i>Importe neto de la cifra de negocios</i>	21.549
6. Ustiapeneko bestelako gastuak <i>Otros gastos de explotación</i>	15.861		
I. USTIAPENeko MOZKINA BENEFICIO DE EXPLOTACIÓN	----	I. USTIAPENeko GALERAK PÉRDIDAS DE EXPLOTACIÓN	1.193
7. Gastu finantzarioak eta asimilatuak <i>Gastos financieros y gastos asimilados</i>	20.115	7. Bestelako interesak eta diru-sarrera asimilatuak <i>Otros intereses e ingresos asimilados</i>	692
II. EMAITZA FINANTZARIO POSITIBOAK RESULTADOS FINANCIEROS POSITIVOS	----	II. EMAITZA FINANTZARIO NEGATIBOAK RESULTADOS FINANCIEROS NEGATIVOS	19.423
III. MOZKINAK, IHARDUERA ARRUNTETAKOAK BENEFICIOS DE LAS ACTIVIDADES ORDINARIAS	----	III. GALERAK, IHARDUERA ARRUNTETAKOAK PÉRDIDAS DE LAS ACTIVIDADES ORDINARIAS	20.616
IV. APARTEKO EMAITZA POSITIBOAK RESULTADOS EXTRAORDINARIOS POSITIVOS	----	IV. APARTEKO EMAITZA NEGATIBOAK RESULTADOS EXTRAORDINARIOS NEGATIVOS	----
V. ZERGA AURREKO MOZKINAK BENEFICIOS ANTES DE IMPUESTOS	----	V. ZERGA AURREKO GALERAK PÉRDIDAS ANTES DE IMPUESTOS	20.616
VI. EKITALDIKO EMAITZA (MOZKINAK) RESULTADO DEL EJERCICIO (BENEFICIOS)	----	VI. EKITALDIKO EMAITZA (GALERAK) RESULTADO DEL EJERCICIO (PÉRDIDAS)	20.616

Hidroeléctrica Harana-Kontrasta, S.A.

FINANTZAKETA TAULA
CUADRO DE FINANCIACION

Euro / Euros

APLIKAZIOAK APLICACIONES	30/06/2008	JATORRIAK ORIGENES	30/06/2008
1. Baliabideak, eragiketetan aplikatutakoak <i>Recursos aplicados en las operaciones</i>	13.735	1. Baliabideak, eragiketetan sortutakoak <i>Recursos procedentes de las operaciones</i>	----
3. Ibilgetua erosi <i>Adquisiciones de inmovilizado</i>	1.272.266	4. Epe luzerako zorrak <i>Deudas a largo plazo</i>	1.265.000
b) Ibilgetze materialak <i>Inmovilizaciones materiales</i>	1.266.266	a) Zorrak, kreditu erakundeekin <i>Deudas con entidades de crédito</i>	1.265.000
c) Ibilgetze finantzarioak <i>Inmovilizaciones financieras</i>	6.000		
c3) Bestelako inbertsio finantzarioak <i>Otras inversiones financieras</i>	6.000		
7. Epe luzerako zorrak kitatu edo e/l bihurtu <i>Cancelación o traspaso a c/p de deudas a l/p</i>	101.574		
a) Zorrak kreditu erakundeekin <i>Deudas con entidades de crédito</i>	101.574		
APLIKAZIOAK GUZTIRA TOTAL APLICACIONES	1.387.575	JATORRIAK GUZTIRA TOTAL ORIGENES	1.265.000
APLIKAZIOEN GAINEKO JATORRIEN SOBERA EXCESO DE ORIGENES SOBRE APLICACIONES	----	JATORRIEN GAINEKO APLIKAZIOEN SOBERA EXCESO DE APLICACIONES SOBRE ORIGENES	122.575

KAPITAL ZIRKULATZAILEAREN ALDAKETA VARIACION DEL CAPITAL CIRCULANTE	30/06/2008
3. Zordunak <i>Deudores</i>	143.943
4. Hartzekodunak <i>Acreedores</i>	(267.012)
5. Inbertsio finantzario iragankorrak <i>Inversiones financieras temporales</i>	567
7. Altxortegia <i>Tesorería</i>	(73)
KAPITAL ZIRKULATZAILEAREN ALDAKETA GUZTIRA TOTAL VARIACION DEL CAPITAL CIRCULANTE	(122.575)

Hidroeléctrica Harana-Kontrasta, S.A.

EGINDAKOAREN KAPITAL AURREKONTUA
PRESUPUESTO DE CAPITAL REALIZADO

Euro / Euros

INBERTSIOAK INVERSIONES		AURREKONTUA PRESUPUESTO	EGINDAKOA REALIZADO	ALDEA DIFERENCIA	%
I.	EKITALDIAN APLIKATUTAKO BALIABIDEAK RECURSOS APLICADOS EN EL EJERCICIO	44.249	13.735	30.514	31
III.	IBILGETUAREN EROSKETAK ADQUISICIONES DE INMOVILIZADO	3.176.463	1.272.266	1.904.197	40
2.	IBILGETZE MATERIALAK INMOVILIZACIONES MATERIALES	3.176.463	1.266.266	1.910.197	40
222	Instalazio teknikoak. Instalaciones técnicas.	3.176.463	796.655	2.379.808	25
1	Minizentrala. Minicentral.	118.463	796.655	(678.192)	672
2	Eguzki-Energia Instalación Solar.	3.058.000	----	3.058.000	0
232	Instalazio teknikoak, muntaketan. Instalaciones técnicas en montaje.	----	469.611	(469.611)	***
1	Eguzki-energia. Instalación solar.	----	1.266.266	(1.266.266)	***
2	Minizentrala. Birsailkapena. Minicentral. Reclasificación.	----	(796.655)	796.655	***
4.	BESTELAKO IBILGETZE FINANTZARIOAK OTRAS INMOVILIZACIONES FINANCIERAS	----	6.000	(6.000)	***
260	Fidantza eratuak, epe luzera. Fianzas constituidas a largo plazo.	----	6.000	(6.000)	***
VII.	EPE LUZERAKO ZORRAK KITATU EDO EPE LABURRERA BIHURTU CANCELACION O TRASPASO A CORTO PLAZO DE DEUDAS A LARGO PLAZO	----	101.574	(101.574)	***
2.	ZORRAK, KREDITU-ERAKUNDEEKIKOAK DEUDAS CON ENTIDADES DE CREDITO	----	101.574	(101.574)	***
IX.	KAPITAL ZIRKULATZAILEAREN GEHIKUNTZA AUMENTO DEL CAPITAL CIRCULANTE	391.041	----	513.616	0
INBERTSIOAK GUZTIRA TOTAL INVERSIONES		3.611.753	1.387.575	2.224.178	38

Euro / Euros

FINANTZIAZIOA FINANCIACION		AURREKONTUA PRESUPUESTO	EGINDAKOA REALIZADO	ALDEA DIFERENCIA	%
II.	AKZIODUNEN EKARPENAK APORTACIONES DE ACCIONISTAS	928.571	----	928.571	0
1.	EAEKO ARLO PUBLIKOA SECTOR PÚBLICO DE LA CAE	889.571	----	889.571	0
100	Kapital soziala. Capital social.	889.571	----	889.571	0
1004	Kapital soziala. EAEko Arlo Publikoa. Capital Social. Sector Público de la CAE	889.571	----	889.571	0
1	Inbertsioak finantzatzeko Energiaren Euskal Erakundeak harpidetuko duen kapital-zabalkuntza. Ampliación de capital a suscribir por el Ente Vasco de la Energía para financiar inversiones.	889.571	----	889.571	0
2.	BESTE ZENBAIT EKARPEN OTRAS APORTACIONES	39.000	----	39.000	0
100	Kapital soziala. Capital social.	39.000	----	39.000	0
1005	Kapital Soziala. Bestelako Ekarpnen. Capital Social. Otras Aportaciones.	39.000	----	39.000	0
1	Inbertsioak finantzatzeko Aranako Udalak harpidetuko duen kapital-zabalkuntza. Ampliación de capital a suscribir por el Ayuntamiento de Arana para financiar inversiones.	39.000	----	39.000	0
IV.	ZORRAK EPE LUZERA DEUDAS A LARGO PLAZO	2.683.182	1.265.000	1.418.182	47

Euro / Euros

FINANTZIAZIOA FINANCIACIÓN		AURREKONTUA PRESUPUESTO	EGINDAKOA REALIZADO	ALDEA DIFERENCIA	%
170	Epe luzerako zorrak, kreditu-erakundeekikoak. <i>Deudas a largo plazo con entidades de crédito.</i>	2.683.182	1.265.000	1.418.182	47
1700	Epe luzerako maileguak, kreditu-erakundeenak. <i>Préstamos a largo plazo de entidades de crédito.</i>	2.683.182	1.265.000	1.418.182	47
VII.	KAPITAL ZIRKULATZAILEAREN MURRIZKETA <i>DISMINUCIÓN DEL CAPITAL CIRCULANTE</i>	-----	122.575	-----	31
FINANTZIAZIOA GUZTIRA <i>TOTAL FINANCIACIÓN</i>		3.611.753	1.387.575	2.224.178	38

Hidroeléctrica Harana-Kontrasta, S.A.

EGINDAKOAREN USTIAPEN AURREKONTUA
PRESUPUESTO DE EXPLOTACION REALIZADO

Euro / Euros

GASTUAK GASTOS	AURREKONTUA PRESUPUESTO	EGINDAKOA REALIZADO	ALDEA DIFERENCIA	%
IV. AMORTIZAZIOAK AMORTIZACIONES	140.166	6.881	133.285	5
682 Amortizazioa, ibilgetu materialarena. Amortización del inmovilizado material.	140.166	6.881	133.285	5
VI. USTIAPENEN BESTE ZENBAIT GASTU OTROS GASTOS DE EXPLOTACIÓN	30.000	15.861	14.139	53
1. KANPO ZERBITZUAK SERVICIOS EXTERIORES	30.000	15.861	14.139	53
622 Konponketak eta kontserbazioa. Reparaciones y conservación.	30.000	-----	30.000	0
623 Zerbitzuak, profesional independenteenak. Servicios de profesionales independientes.	-----	3.034	(3.034)	***
625 Aseguru-sariak. Primas de seguros.	-----	1.581	(1.581)	***
626 Banku-zerbitzuak eta antzekoak. Servicios bancarios y similares.	-----	9.813	(9.813)	***
627 Publizitatea, propaganda eta harreman publikoak. Publicidad, propaganda y relaciones públicas.	-----	665	(665)	***
628 Hornidurak. Suministros.	-----	296	(296)	***
629 Bestelako zerbitzuak. Otros servicios.	-----	472	(472)	***
6299 Bestelako hainbat zerbitzu. Otros servicios diversos.	-----	472	(472)	***
VIII. GASTU FINANTZARIOAK GASTOS FINANCIEROS	146.137	20.115	126.022	14
2. INTERESAK, ZORRENAK INTERESES DE DEUDAS	146.137	20.115	126.022	14
XI. EKITALDIKO MOZKINA BENEFICIO DEL EJERCICIO	-----	-----	-----	11
GASTUAK GUZTIRA TOTAL GASTOS	316.303	42.857	273.446	14

Euro / Euros

DIRU-SARRERAK INGRESOS	AURREKONTUA PRESUPUESTO	EGINDAKOA REALIZADO	ALDEA DIFERENCIA	%
I. NEGOZIO-KOPURUAREN ZENBATEKO NETOA IMPORTE NETO DE LA CIFRA DE NEGOCIOS	131.888	21.549	110.339	16
2. SALMENTAK ETA ZERBITZU-PRESTAZIOAK, BESTELAKO ERAKUNDEI VENTAS Y PRESTACIONES DE SERVICIOS A OTRAS ENTIDADES	131.888	21.549	110.339	16
700 Salgai-salmentak. Ventas de mercaderías.	131.888	21.549	110.339	16
7001 Salgai salmentak beste batzuei. Ventas de mercaderías a otros.	131.888	21.549	110.339	16
1 Zerbitzuen prestaketa. Prestación de servicios.	131.888	21.549	110.339	16
VI. DIRU-SARRERA FINANTZARIOAK INGRESOS FINANCIEROS	-----	692	(692)	***
3. BESTELAKO INTERESAK ETA DIRU-SARRERA ASIMILATUAK OTROS INTERESES E INGRESOS ASIMILADOS	-----	692	(692)	***
VIII. EKITALDIKO GALERA PERDIDA DEL EJERCICIO	184.415	20.616	163.799	0
DIRU-SARRERAK GUZTIRA TOTAL INGRESOS	316.303	42.857	273.446	14



Basquetour, S.A.



Basquetour, S.A.

EGOERA BALANTZEA
BALANCE DE SITUACION

Euro / Euros

AKTIBO ACTIVO	30/06/2008	PASIBO PASIVO	30/06/2008
B) Ibilgetua Inmovilizado	171.185	A) Fondo propioak Fondos propios	71.796
III. Ibilgetze materialak Inmovilizaciones materiales	171.185	I. Kapital harpidetua Capital suscrito	90.000
D) Aktibo zirkulatzailea Activo circulante	3.722.708	VI. Galdu- irabaziak (mozkina edo galera) Pérdidas y ganancias(beneficio o pérdida)	(18.204)
III. Zordunak Deudores	3.387.027	C) Diru-sarrerak, hainbat ekitalditan banatzeakoak Ingresos a distribuir en varios ejercicios	92.800
VI. Altxortegia Tesorería	335.681	D) Hornidurak, arrisku eta gastuetarako Provisiones para riesgos y gastos	4.893
		F) Hartzekodunak, epe laburrera Acreedores a corto plazo	3.724.404
AKTIBOA GUZTIRA TOTAL ACTIVO	3.893.893	PASIBOA GUZTIRA TOTAL PASIVO	3.893.893

Basquetour, S.A.

GALDU-IRABAZIEN KONTUA
CUENTA DE PERDIDAS Y GANANCIAS

Euro / Euros

ZOR DEBE	30/06/2008	HARTZEKO HABER	30/06/2008
A) GASTUAK GASTOS		B) DIRU-SARRERAK INGRESOS	
3. Pertsonal gastuak <i>Gastos de personal</i>	264.915	4. Ustiapeneko beste diru-sarrera batzuk <i>Otros ingresos de explotación</i>	3.409.871
4. Zuzkidurak, ibilgetu-amortizazioetarako <i>Dotaciones para amortizaciones de inmovilizado</i>	7.788		
6. Ustiapeneko bestelako gastuak <i>Otros gastos de explotación</i>	3.155.372		
I. USTIAPENENKO MOZKINA BENEFICIO DE EXPLOTACIÓN	----	I. USTIAPENENKO GALERAK PÉRDIDAS DE EXPLOTACIÓN	18.204
II. EMAITZA FINANTZARIO POSITIBOAK RESULTADOS FINANCIEROS POSITIVOS	----	II. EMAITZA FINANTZARIO NEGATIBOAK RESULTADOS FINANCIEROS NEGATIVOS	----
III. MOZKINAK, IHARDUERA ARRUNTETAKOAK BENEFICIOS DE LAS ACTIVIDADES ORDINARIAS	----	III. GALERAK, IHARDUERA ARRUNTETAKOAK PÉRDIDAS DE LAS ACTIVIDADES ORDINARIAS	18.204
IV. APARTEKO EMAITZA POSITIBOAK RESULTADOS EXTRAORDINARIOS POSITIVOS	----	IV. APARTEKO EMAITZA NEGATIBOAK RESULTADOS EXTRAORDINARIOS NEGATIVOS	----
V. ZERGA AURREKO MOZKINAK BENEFICIOS ANTES DE IMPUESTOS	----	V. ZERGA AURREKO GALERAK PÉRDIDAS ANTES DE IMPUESTOS	18.204
VI. EKITALDIKO EMAITZA (MOZKINAK) RESULTADO DEL EJERCICIO (BENEFICIOS)	----	VI. EKITALDIKO EMAITZA (GALERAK) RESULTADO DEL EJERCICIO (PÉRDIDAS)	18.204

Basquetour, S.A.

FINANTZAKETA TAULA
CUADRO DE FINANCIACION

Euro / Euros

APLIKAZIOAK APLICACIONES		30/06/2008	JATORRIAK ORÍGENES		30/06/2008
1.	Baliabideak, eragiketetan aplikatutakoak <i>Recursos aplicados en las operaciones</i>	7.907	1.	Baliabideak, eragiketetan sortutakoak <i>Recursos procedentes de las operaciones</i>	----
3.	Ibilgetua erosi <i>Adquisiciones de inmovilizado</i>	12.874			
	b) Ibilgetze materialak <i>Inmovilizaciones materiales</i>	12.874			
	APLIKAZIOAK GUZTIRA TOTAL APLICACIONES	20.781		JATORRIAK GUZTIRA TOTAL ORÍGENES	----
	APLIKAZIOEN GAINEKO JATORRIEN SOBERA EXCESO DE ORÍGENES SOBRE APLICACIONES	----		JATORRIEN GAINEKO APLIKAZIOEN SOBERA EXCESO DE APLICACIONES SOBRE ORÍGENES	20.781

KAPITAL ZIRKULATZAILEAREN ALDAKETA VARIACIÓN DEL CAPITAL CIRCULANTE		30/06/2008
3.	Zordunak <i>Deudores</i>	3.387.027
4.	Hartzekodunak <i>Acreedores</i>	(3.236.429)
7.	Altxortegia <i>Tesorería</i>	(171.379)
	KAPITAL ZIRKULATZAILEAREN ALDAKETA GUZTIRA TOTAL VARIACION DEL CAPITAL CIRCULANTE	(20.781)

Basquetour, S.A.

EGINDAKOAREN KAPITAL AURREKONTUA
PRESUPUESTO DE CAPITAL REALIZADO

Euro / Euros

INBERTSIOAK INVERSIONES		AURREKONTUA PRESUPUESTO	EGINDAKOA REALIZADO	ALDEA DIFERENCIA	%
I.	EKITALDIAN APLIKATUTAKO BALIABIDEAK RECURSOS APLICADOS EN EL EJERCICIO	-----	7.907	-----	***
III.	IBILGETUAREN EROSKETAK ADQUISICIONES DE INMOVILIZADO	21.000	12.874	8.126	61
2.	IBILGETZE MATERIALAK INMOVILIZACIONES MATERIALES	21.000	12.874	8.126	61
226	Altzariak. Mobiliario.	9.000	10.942	(1.942)	122
227	Ekipoak, informazioa prozesatzeko. Equipos para procesos de información.	12.000	1.932	10.068	16
IX.	KAPITAL ZIRKULATZAILAREN GEHIKUNTZA AUMENTO DEL CAPITAL CIRCULANTE	-----	-----	20.781	***
INBERTSIOAK GUZTIRA TOTAL INVERSIONES		21.000	20.781	219	99

Euro / Euros

FINANTZIAZIOA FINANCIACIÓN		AURREKONTUA PRESUPUESTO	EGINDAKOA REALIZADO	ALDEA DIFERENCIA	%
I.	EKITALDIAN SORTUTAKO BALIABIDEAK RECURSOS GENERADOS EN EL EJERCICIO	-----	-----	7.907	0
II.	AKZIODUNEN EKARPENAK APORTACIONES DE ACCIONISTAS	21.000	-----	21.000	0
1.	EAEKO ARLO PUBLIKOA SECTOR PÚBLICO DE LA CAE	21.000	-----	21.000	0
130	Kapital diru-laguntza ofizialak. Subvenciones oficiales de capital.	21.000	-----	21.000	0
1300	Kapital diru-laguntza ofizialak. EAEko Administrazioa. Subvenciones oficiales de capital. Administración de la CAE	21.000	-----	21.000	0
1	Inbertsioak finantzatzeko EAetik, Industria, Merkataritza eta Turismo Sailetik, jasoko direnak. A recibir de la CAE, Departamento de Industria, Comercio y Turismo, para financiar inversiones.	21.000	-----	21.000	0
VII.	KAPITAL ZIRKULATZAILAREN MURRIZKETA DISMINUCIÓN DEL CAPITAL CIRCULANTE	-----	20.781	-----	0
FINANTZIAZIOA GUZTIRA TOTAL FINANCIACIÓN		21.000	20.781	219	99

Basquetour, S.A.

EGINDAKOAREN USTIAPEN AURREKONTUA
PRESUPUESTO DE EXPLOTACION REALIZADO

Euro / Euros

GASTUAK GASTOS		AURREKONTUA PRESUPUESTO	EGINDAKOA REALIZADO	ALDEA DIFERENCIA	%
III.	PERTSONAL-GASTUAK GASTOS DE PERSONAL	665.126	264.915	400.211	40
640	Soldata eta alokairuak. Sueldos y salarios.	516.745	206.342	310.403	40
1	Baltzuak abenduaren 31rako aurreikusten duen plantilla 11 langile jotzen du. La plantilla de la sociedad prevista a 31 de diciembre asciende a 11 personas.	516.745	206.342	310.403	40
642	Gizarte segurantz, baltzuen kargurako. Seguridad social a cargo de la empresa.	136.620	51.975	84.645	38
643	Ekarpenak, pentsioak osatzeko sistemetarako. Aportaciones a sistemas complementarios de pensiones.	11.761	5.098	6.663	43
649	Bestelako gastu sozialak. Otros gastos sociales.	----	1.500	(1.500)	***
IV.	AMORTIZAZIOAK AMORTIZACIONES	12.000	7.788	4.212	65
682	Amortizazioa, ibilgetu materialarena. Amortización del inmovilizado material.	12.000	7.788	4.212	65
VI.	USTIAPENEN BESTE ZENBAIT GASTU OTROS GASTOS DE EXPLOTACIÓN	9.344.931	3.155.372	6.189.559	34
1.	KANPO ZERBITZUAK SERVICIOS EXTERIORES	9.344.931	3.155.372	6.189.559	34
621	Errentamenduak eta kanonak. Arrendamientos y cánones.	37.315	5.888	31.427	16
1	Administrazio eta finantzak. Administración y finanzas.	37.315	5.888	31.427	16
622	Konponketak eta kontserbazioa. Reparaciones y conservación.	53.248	10.617	42.631	20
623	Zerbitzuak, profesional independenteenak. Servicios de profesionales independientes.	4.221.436	1.848.456	2.372.980	44
1	Zuzendaritza Orokorra. Dirección General.	40.000	----	40.000	0
2	Administrazio eta finantzak. Administración y Finanzas.	45.000	39.696	5.304	88
3	Sustapen eta Marketing. Promoción y Marketing.	2.910.000	1.672.069	1.237.931	57
4	Lehiakortasuna. Competitividad.	1.226.436	136.691	1.089.745	11
625	Aseguru-sariak. Primas de seguros.	3.245	3.283	(38)	101
626	Banku-zerbitzuak eta antzekoak. Servicios bancarios y similares.	----	139	(139)	***
627	Publizitatea, propaganda eta harreman publikoak. Publicidad, propaganda y relaciones públicas.	4.209.719	1.184.120	3.025.599	28
1	Sustapen eta Marketing. Promoción y Marketing.	3.929.793	1.167.583	2.762.210	30
2	Lehiakortasuna. Competitividad.	275.600	16.375	259.225	6
3	Zuzendaritza Orokorra. Dirección General.	4.326	162	4.164	4
628	Hornidurak. Suministros.	20.204	----	20.204	0
629	Bestelako zerbitzuak. Otros servicios.	799.764	102.869	696.895	12
6290	Bulego-gastuak. Gastos de oficina.	9.425	2.257	7.168	24
6291	Komunikazioak. Comunicaciones.	94.648	17.261	77.387	18

Euro / Euros

GASTUAK GASTOS		AURREKONTUA PRESUPUESTO	EGINDAKOA REALIZADO	ALDEA DIFERENCIA	%
1	Telefonoak, posta eta mezularitza <i>Teléfonos, Correos y Mensajería</i>	94.648	17.261	77.387	18
6293	Bidaia-gastuak. <i>Gastos de viaje.</i>	226.720	73.732	152.988	33
1	Zuzendaritza Orokorra. <i>Dirección General.</i>	56.680	3.696	52.984	7
2	Sustapen eta Marketing. <i>Promoción y Marketing.</i>	113.360	63.125	50.235	56
3	Lehiakortasuna. <i>Competitividad.</i>	56.680	6.911	49.769	12
6295	Argitalpenak. <i>Publicaciones.</i>	6.598	1.619	4.979	25
1	Administrazio eta Finantzak. <i>Administración y Finanzas.</i>	6.598	1.619	4.979	25
6299	Bestelako hainbat zerbitzu. <i>Otros servicios diversos.</i>	462.373	8.000	454.373	2
1	Zuzendaritza Orokorra. <i>Dirección General.</i>	403.941	----	403.941	0
2	Administrazio eta Finantzak. <i>Administración y Finanzas.</i>	3.895	6.782	(2.887)	174
3	Sustapen eta Marketing. <i>Promoción y Marketing.</i>	54.537	1.218	53.319	2
VIII. GASTU FINANTZARIOAK GASTOS FINANCIEROS		12.160	----	12.160	0
4.	BESTELAKO GASTU FINANTZARIOAK <i>OTROS GASTOS FINANCIEROS</i>	12.160	----	12.160	0
XI. EKITALDIKO MOZKINA BENEFICIO DEL EJERCICIO		----	----	6.204	152
GASTUAK GUZTIRA TOTAL GASTOS		10.034.217	3.428.075	6.606.142	34

Euro / Euros

DIRU-SARRERAK INGRESOS		AURREKONTUA PRESUPUESTO	EGINDAKOA REALIZADO	ALDEA DIFERENCIA	%
V. JASO BEHARREKO DIRU-LAGUNTZAK SUBVENCIONES A RECIBIR		10.022.217	3.409.871	6.612.346	34
740	Diru-laguntza ofizialak, ustiapenerako. <i>Subvenciones oficiales a la explotación.</i>	10.022.217	3.409.871	6.612.346	34
7400	Diru-laguntza ofizialak ustiapenerako. EAEko Administrazioa. <i>Subvenciones oficiales a la explotación. Administración de la CAE</i>	10.022.217	3.409.871	6.612.346	34
1	Ustiapen gastuak finantzatzeko EAEtik, Industria, Merkataritza eta Turismo Saitetik, jasoko direnak. <i>A recibir de la CAE, Departamento de Industria, Comercio y Turismo, para financiar gastos de explotación.</i>	10.022.217	3.409.871	6.612.346	34
VIII. EKITALDIKO GALERA PÉRDIDA DEL EJERCICIO		12.000	18.204	----	0
DIRU-SARRERAK GUZTIRA TOTAL INGRESOS		10.034.217	3.428.075	6.606.142	34



S.P.R.I., S.A. eta partaidetzako Baltzu Publikoak
S.P.R.I., S.A. y las Sociedades Públicas participadas





Industriaren Sustapen eta Eraldaketarako Baltzua, S.A.
Sociedad para la Promoción y Reconversión Industrial, S.A.



S.P.R.I., S.A.

EGOERA BALANTZEA
BALANCE DE SITUACION

Euro / Euros

AKTIBO ACTIVO	30/06/2008	PASIBO PASIVO	30/06/2008
B) Ibilgetua Inmovilizado	279.196.264	A) Fondo propioak Fondos propios	234.545.479
II. Ibilgetze inmaterialak <i>Inmovilizaciones inmatrimales</i>	4.522.789	I. Kapital harpidetua <i>Capital suscrito</i>	241.839.200
III. Ibilgetze materialak <i>Inmovilizaciones materiales</i>	2.753.071	V. Aurreko ekitaldietako emaitzak <i>Resultados de ejercicios anteriores</i>	(7.155.295)
IV. Ibilgetze finantzarioak <i>Inmovilizaciones financieras</i>	270.080.639	VI. Galdu- irabaziak (mozkina edo galera) <i>Pérdidas y ganancias(beneficio o pérdida)</i>	(138.426)
VI. Zordunak, epe luzerako trafiko-eragiketengatikoak <i>Deudores por operaciones de tráfico l/p</i>	1.839.765	C) Diru-sarrerak, hainbat ekitalditan banatzekoak Ingresos a distribuir en varios ejercicios	21.504.159
C) Gastuak, hainbat ekitalditan banatzekoak Gastos a distribuir en varios ejercicios	4.815.910	D) Hornidurak, arrisku eta gastuetarako Provisiones para riesgos y gastos	3.236.485
D) Aktibo zirkulatuak Activo circulante	50.558.445	E) Hartzekodunak, epe luzera Acreedores a largo plazo	33.885.161
III. Zordunak <i>Deudores</i>	29.982.097	F) Hartzekodunak, epe laburrera Acreedores a corto plazo	40.576.957
IV. Inbertsio finantzario iragankorrak <i>Inversiones financieras temporales</i>	5.358.019	G) Hornidurak, arrisku eta gastuetarako epe laburrera Provisiones para riesgos y gastos a corto plazo	822.378
VI. Altxortegia <i>Tesorería</i>	15.212.273		
VII. Periodokatzeagatiko doikuntzak <i>Ajustes por periodificación</i>	6.056		
AKTIBOA GUZTIRA TOTAL ACTIVO	334.570.619	PASIBOA GUZTIRA TOTAL PASIVO	334.570.619

S.P.R.I., S.A.

GALDU-IRABAZIEN KONTUA
CUENTA DE PERDIDAS Y GANANCIAS

Euro / Euros

ZOR DEBE	30/06/2008	HARTZEKO HABER	30/06/2008
A) GASTUAK GASTOS		B) DIRU-SARRERAK INGRESOS	
3. Pertsonal gastuak <i>Gastos de personal</i>	2.563.465	1. Negozio-kopuruen zenbateko garbia <i>Importe neto de la cifra de negocios</i>	143.987
4. Zuzkidurak, ibilgetu-amortizazioetarako <i>Dotaciones para amortizaciones de inmovilizado</i>	138.426	4. Ustiapeneko beste diru-sarrera batzuk <i>Otros ingresos de explotación</i>	27.464.340
6. Ustiapeneko bestelako gastuak <i>Otros gastos de explotación</i>	26.350.495		
I. USTIAPENENKO MOZKINA BENEFICIO DE EXPLOTACIÓN	----	I. USTIAPENENKO GALERAK PÉRDIDAS DE EXPLOTACIÓN	1.444.059
7. Gastu finantzarioak eta asimilatuak <i>Gastos financieros y gastos asimilados</i>	34.540	5. Diru-sarrerak kapital-partaidetzekoak <i>Ingresos de participaciones en capital</i>	626.359
		7. Bestelako interesak eta diru-sarrera asimilatuak <i>Otros intereses e ingresos asimilados</i>	619.730
II. EMAITZA FINANTZARIO POSITIBOAK RESULTADOS FINANCIEROS POSITIVOS	1.211.549	II. EMAITZA FINANTZARIO NEGATIBOAK RESULTADOS FINANCIEROS NEGATIVOS	----
		III. GALERAK, IHARDUERA ARRUNTETAKOAK PÉRDIDAS DE LAS ACTIVIDADES ORDINARIAS	232.510
III. MOZKINAK, IHARDUERA ARRUNTETAKOAK BENEFICIOS DE LAS ACTIVIDADES ORDINARIAS	----	11. Kap.diru-lag. ta ekit. emaitz. esleit. beste batzuk <i>Subv. cap. y otras transf. al rtdo. del ejercicio</i>	93.984
		12. Diru-sarrera bereziak <i>Ingresos extraordinarios</i>	100
IV. APARTEKO EMAITZA POSITIBOAK RESULTADOS EXTRAORDINARIOS POSITIVOS	94.084	IV. APARTEKO EMAITZA NEGATIBOAK RESULTADOS EXTRAORDINARIOS NEGATIVOS	----
V. ZERGA AURREKO MOZKINAK BENEFICIOS ANTES DE IMPUESTOS	----	V. ZERGA AURREKO GALERAK PÉRDIDAS ANTES DE IMPUESTOS	138.426
VI. EKITALDIKO EMAITZA (MOZKINAK) RESULTADO DEL EJERCICIO (BENEFICIOS)	----	VI. EKITALDIKO EMAITZA (GALERAK) RESULTADO DEL EJERCICIO (PÉRDIDAS)	138.426

S.P.R.I., S.A.

FINANTZAKETA TAULA
CUADRO DE FINANCIACION

Euro / Euros

APLIKAZIOAK APLICACIONES	30/06/2008	JATORRIAK ORÍGENES	30/06/2008
1. Baliabideak, eragiketetan aplikatutakoak <i>Recursos aplicados en las operaciones</i>	93.984	1. Baliabideak, eragiketetan sortutakoak <i>Recursos procedentes de las operaciones</i>	-----
3. Ibilgetua erosi <i>Adquisiciones de inmovilizado</i>	107.227	5. Ibilgetua saldu, aurre kitatu edo e/l bihurtu <i>Enaj., cancel. anticip. o traspaso a c/p de inmov.</i>	2.017.223
b) Ibilgetze materialak <i>Inmovilizaciones materiales</i>	107.227	c) Ibilgetze finantzarioak <i>Inmovilizaciones financieras</i>	2.017.223
7. Epe luzerako zorrak kitatu edo e/l bihurtu <i>Cancelación o traspaso a c/p de deudas a l/p</i>	1.909.070	c1) Taldeko baltzuak <i>Empresas del grupo</i>	93.984
a) Zorrak kreditu erakundeekin <i>Deudas con entidades de crédito</i>	1.909.070	c3) Bestelako inbertsio finantzarioak <i>Otras inversiones financieras</i>	1.923.239
APLIKAZIOAK GUZTIRA TOTAL APLICACIONES	2.110.281	JATORRIAK GUZTIRA TOTAL ORÍGENES	2.017.223
APLIKAZIOEN GAINEKO JATORRIEN SOBERA EXCESO DE ORÍGENES SOBRE APLICACIONES	-----	JATORRIEN GAINEKO APLIKAZIOEN SOBERA EXCESO DE APLICACIONES SOBRE ORÍGENES	93.058

KAPITAL ZIRKULATZAILEAREN ALDAKETA VARIACIÓN DEL CAPITAL CIRCULANTE	30/06/2008
3. Zordunak <i>Deudores</i>	6.967.046
4. Hartzekodunak <i>Acreedores</i>	(5.144.169)
5. Inbertsio finantzario iragankorrak <i>Inversiones financieras temporales</i>	480.990
7. Altxortegia <i>Tesorería</i>	(2.369.755)
8. Periodokatzeagatiko doikuntzak <i>Ajustes por periodificación</i>	(27.170)
KAPITAL ZIRKULATZAILEAREN ALDAKETA GUZTIRA TOTAL VARIACION DEL CAPITAL CIRCULANTE	(93.058)

S.P.R.I., S.A.

EGINDAKOAREN KAPITAL AURREKONTUA
PRESUPUESTO DE CAPITAL REALIZADO

Euro / Euros

INBERTSIOAK INVERSIONES		AURREKONTUA PRESUPUESTO	EGINDAKOA REALIZADO	ALDEA DIFERENCIA	%
I.	EKITALDIAN APLIKATUTAKO BALIABIDEAK RECURSOS APLICADOS EN EL EJERCICIO	187.971	93.984	93.987	50
III.	IBILGETUAREN EROSKETAK ADQUISICIONES DE INMOVILIZADO	40.995.010	107.227	40.887.783	0
2.	IBILGETZE MATERIALAK INMOVILIZACIONES MATERIALES	712.110	107.227	604.883	15
225	Bestelako instalazioak. Otras instalaciones.	391.400	-----	391.400	0
1	Idazkaritza nagusia. Secretaría general.	391.400	-----	391.400	0
226	Altzariak. Mobiliario.	20.200	14.132	6.068	70
1	Idazkaritza nagusia. Secretaría general.	20.200	14.132	6.068	70
227	Ekipoak, informazioa prozesatzeko. Equipos para procesos de información.	300.510	85.120	215.390	28
1	Informazio gizartea. Sociedad de la información.	300.510	85.120	215.390	28
228	Garraio osagaiak. Elementos de transporte.	-----	7.975	(7.975)	***
3.	IBILGETZE FINANTZARIOAK EA EKO ARLO PUBLIKOAN INMOVILIZACIONES FINANCIERAS EN EL SECTOR PUBLICO DE LA CAE	35.282.900	-----	35.282.900	0
240	Partaidetzak, taldeko baltzuetakoak. Participaciones en empresas del grupo.	35.282.900	-----	35.282.900	0
2400	Partaidetzak taldeko baltzuetan kapital harpidetzagatik. Participaciones en empresas del grupo por suscripción de capital.	35.282.900	-----	35.282.900	0
1	Donostiako Teknologi Elkartegia, SA. Parque Tecnológico de San Sebastián, S.A.	5.916.600	-----	5.916.600	0
2	Sprilur, SA. Sprilur, S.A.	5.000.000	-----	5.000.000	0
3	Teknologi Elkartegia, S.A. Parque Tecnológico, S.A.	18.600.000	-----	18.600.000	0
4	Arabako Teknologi Elkartegia, SA. Parque Tecnológico de Álava, S.A.	5.766.300	-----	5.766.300	0
4.	BESTELAKO IBILGETZE FINANTZARIOAK OTRAS INMOVILIZACIONES FINANCIERAS	5.000.000	-----	5.000.000	0
241	Partaidetzak, baltzu elkartuetakoak. Participaciones en empresas asociadas.	5.000.000	-----	5.000.000	0
2410	Partaidetzak baltzu elkartuetan kapital harpidetzagatik. Participaciones en empresas asociadas por suscripción de capital.	5.000.000	-----	5.000.000	0
1	Arrisku Kapitalleko Fondoak. Fondos Capital-Riesgo.	5.000.000	-----	5.000.000	0
VII.	EPE LUZERAKO ZORRAK KITATU EDO EPE LABURRERA BIHURTU CANCELACION O TRASPASO A CORTO PLAZO DE DEUDAS A LARGO PLAZO	1.579.170	1.909.070	(329.900)	121
2.	ZORRAK, KREDITU-ERAKUNDEEKIHOAK DEUDAS CON ENTIDADES DE CRÉDITO	1.579.170	1.909.070	(329.900)	121
IX.	KAPITAL ZIRKULATZAILAREN GEHIKUNTZA AUMENTO DEL CAPITAL CIRCULANTE	27.030	-----	120.088	0
INBERTSIOAK GUZTIRA TOTAL INVERSIONES		42.789.181	2.110.281	40.678.900	5

FINANTZIAZIOA FINANCIACION		AURREKONTUA PRESUPUESTO	EGINDAKOA REALIZADO	ALDEA DIFERENCIA	%
II. AKZIODUNEN EKARPENAK APORTACIONES DE ACCIONISTAS		30.220.400	----	30.220.400	0
1. EAEKO ARLO PUBLIKOA SECTOR PÚBLICO DE LA CAE		30.220.400	----	30.220.400	0
100 Kapital soziala. Capital social.		30.220.400	----	30.220.400	0
1004	Kapital soziala. EAEko Arlo Publikoa. Capital Social. Sector Público de la CAE	30.220.400	----	30.220.400	0
1	Inbertsioak finantzatzeko EAEk, Industria, Merkataritza eta Turismo Sailak, harpidetuko duen kapital-zabalkuntza. Ampliación de capital a suscribir por la CAE, Departamento de Industria, Comercio y Turismo, para financiar inversiones.	30.220.400	----	30.220.400	0
V. IBILGETUA SALDU, AURRE KITATU EDO EPE LABURRERA BIHURTU ENAJENACION, CANCEL. ANTICIPADA O TRASPASO A C/P DE INMOV.		12.568.781	2.017.223	10.551.558	16
3. IBILGETZE FINANTZARIOAK ARLO PUBLIKOAN INMOVILIZACIONES FINANCIERAS EN EL SECTOR PUBLICO		12.087.971	93.984	11.993.987	1
244 Epe luzerako kredituak, taldeko baltzuei emandakoak. Créditos a largo plazo a empresas del grupo.		12.087.971	93.984	11.993.987	1
1	Sprilur, S.A. Sprilur, S.A.	187.971	93.984	93.987	50
2	Teknologi Elkartegia, S.A. Parque Tecnológico, S.A.	11.900.000	----	11.900.000	0
4. BESTELAKO IBILGETZE FINANTZARIOAK OTRAS INMOVILIZACIONES FINANCIERAS		480.810	1.923.239	(1.442.429)	400
251 Errenta finkoko baloreak. Valores de renta fija.		480.810	1.923.239	(1.442.429)	400
1	Operazio finantzariorako inbertsio murrizketa. Disminución inversión garante de operación financiera.	480.810	1.923.239	(1.442.429)	400
VII. KAPITAL ZIRKULTAZIAILEAREN MURRIZKETA DISMINUCIÓN DEL CAPITAL CIRCULANTE		----	93.058	----	344
FINANTZIAZIOA GUZTIRA TOTAL FINANCIACION		42.789.181	2.110.281	40.678.900	5

S.P.R.I., S.A.

EGINDAKOAREN USTIAPEN AURREKONTUA
PRESUPUESTO DE EXPLOTACION REALIZADO

Euro / Euros

GASTUAK GASTOS		AURREKONTUA PRESUPUESTO	EGINDAKOA REALIZADO	ALDEA DIFERENCIA	%
III.	PERTSONAL-GASTUAK GASTOS DE PERSONAL	5.310.400	2.563.465	2.746.935	48
640	Soldata eta alokairuak. Sueldos y salarios.	4.325.270	2.055.870	2.269.400	48
1	Baltzuak abenduaren 31rako aurreikusten duen plantilla 73 langile jotzen du. La plantilla de la sociedad prevista a 31 de diciembre asciende a 73 personas.	4.325.270	2.055.870	2.269.400	48
642	Gizarte segurantz, baltzuen kargurako. Seguridad social a cargo de la empresa.	877.000	356.025	520.975	41
643	Ekarpenak, pentsioak osatzeko sistemetarako. Aportaciones a sistemas complementarios de pensiones.	108.130	52.703	55.427	49
649	Bestelako gastu sozialak. Otros gastos sociales.	----	98.867	(98.867)	***
IV.	AMORTIZAZIOAK AMORTIZACIONES	528.500	138.426	390.074	26
682	Amortizazioa, ibilgetu materialarena. Amortización del inmovilizado material.	528.500	138.426	390.074	26
VI.	USTIAPENEN BESTE ZENBAIT GASTU OTROS GASTOS DE EXPLOTACIÓN	21.305.824	8.308.568	12.997.256	39
1.	KANPO ZERBITZUAK SERVICIOS EXTERIORES	21.305.824	8.308.568	12.997.256	39
621	Errentamenduak eta kanonak. Arrendamientos y cánones.	1.071.830	270.933	800.897	25
1	Nazioarteko. Internacionalización.	600.000	221.764	378.236	37
2	Idazkaritza nagusia. Secretaría general.	471.830	49.169	422.661	10
622	Konponketak eta kontserbazioa. Reparaciones y conservación.	165.400	32.391	133.009	20
1	Nazioarteko. Internacionalización.	17.060	23.386	(6.326)	137
2	Idazkaritza nagusia. Secretaría general.	148.340	9.005	139.335	6
623	Zerbitzuak, profesional independenteenak. Servicios de profesionales independientes.	17.443.724	6.286.984	11.156.740	36
1	Nazioarteko. Internacionalización.	2.310.000	626.485	1.683.515	27
2	Komunikazio eta marketina. Comunicación y marketing.	703.860	74.612	629.248	11
3	Idazkaritza nagusia. Secretaría general.	331.540	329.176	2.364	99
4	Administrazio eta finantzak. Administración y finanzas.	56.840	147.795	(90.955)	260
5	Zuzendaritza nagusia. Dirección general.	289.500	223.369	66.131	77
6	Sustapena Enpresa. Promoción Empresarial.	3.012.130	850.456	2.161.674	28
7	Berrikuntza Teknologia (TBUJE). Innovación Tecnológica (UETI).	1.868.454	258.673	1.609.781	14
8	Zuzendaritza korporatiboa. Dirección corporativa.	861.790	353.822	507.968	41
9	Berrikuntza (Sistemako nazioarte). Innovación (Internacionalización del sistema).	724.000	24.848	699.152	3
10	Berrikuntza eta enpresen transformazio (Euskadi berritzaile). Innovación y transformación empresarial (Euskadi innovadora).	324.000	1.156.762	(832.762)	357
11	Berrikuntza eta enpresen transformazio (INNOVA). Innovación y transformación empresarial (INNOVA).	948.870	879.493	69.377	93

GASTUAK GASTOS		AURREKONTUA PRESUPUESTO	EGINDAKOA REALIZADO	ALDEA DIFERENCIA	%
12	Berrikuntza eta enpresen transformazio (Behatoki estrategikoak). <i>Innovación y transformación empresarial (Observatorios estratégicos).</i>	1.000.000	----	1.000.000	0
13	Berrikuntza eta enpresen transformazio (Berrikuntza esparru eta agenteak). <i>Innovación y transformación empresarial (Espacios y agentes de innovación).</i>	124.820	----	124.820	0
14	Berrikuntza eta enpresen transformazio (Kudeaketa eraginkorra). <i>Innovación y transformación empresarial (Gestión eficaz).</i>	1.800.000	----	1.800.000	0
15	Informazio eta ezagutzen gizartea (Euskadi ikasten IT txartela). <i>Sociedad de la información y conocimiento (Euskadi aprende IT txartela).</i>	300.000	181.952	118.048	61
16	Informazio eta ezagutzen gizartea (Lehiakortasunako IKTak). <i>Sociedad de la información y conocimiento (TICs para la competitividad).</i>	2.287.920	1.179.541	1.108.379	52
17	Berrikuntza eta enpresen transformazioa (zerbitzu aurreratuak). <i>Innovación y transformación empresarial (servicios avanzados).</i>	500.000	----	500.000	0
625	Aseguru-sariak. Primas de seguros.	47.630	10.355	37.275	22
1	Nazioarteko. <i>Internacionalización.</i>	2.270	1.075	1.195	47
2	Idazkaritza nagusia. <i>Secretaría general.</i>	45.360	9.280	36.080	20
626	Banku-zerbitzuak eta antzekoak. Servicios bancarios y similares.	----	7.711	(7.711)	***
627	Publizitatea, propaganda eta harreman publikoak. Publicidad, propaganda y relaciones públicas.	1.026.570	893.053	133.517	87
1	Nazioarteko. <i>Internacionalización.</i>	125.060	40.267	84.793	32
2	Komunikazio eta marketina. <i>Comunicación y marketing.</i>	671.980	807.396	(135.416)	120
3	Idazkaritza nagusia. <i>Secretaría general.</i>	10.940	940	10.000	9
4	Administrazio eta finantzak. <i>Administración y finanzas.</i>	680	161	519	24
5	Zuzendaritza nagusia. <i>Dirección general.</i>	83.960	15.300	68.660	18
6	Sustapena enpresa. <i>Promoción empresarial.</i>	133.950	28.989	104.961	22
628	Hornidurak. Suministros.	65.400	3.065	62.335	5
1	Nazioarteko. <i>Internacionalización.</i>	5.690	2.196	3.494	39
2	Idazkaritza nagusia. <i>Secretaría general.</i>	59.710	869	58.841	1
629	Bestelako zerbitzuak. Otros servicios.	1.485.270	804.076	681.194	54
6290	Bulego-gastuak. <i>Gastos de oficina.</i>	60.940	43.478	17.462	71
1	Nazioarteko. <i>Internacionalización.</i>	3.410	12.867	(9.457)	377
2	Idazkaritza nagusia. <i>Secretaría general.</i>	57.530	30.611	26.919	53
6291	Komunikazioak. <i>Comunicaciones.</i>	233.110	181.816	51.294	78
1	Nazioarteko. <i>Internacionalización.</i>	45.470	37.929	7.541	83
2	Idazkaritza nagusia. <i>Secretaría general.</i>	187.640	143.887	43.753	77
6293	Bidaia-gastuak. <i>Gastos de viaje.</i>	769.910	371.634	398.276	48
1	Nazioarteko. <i>Internacionalización.</i>	383.220	171.462	211.758	45
2	Komunikazio eta marketina. <i>Comunicación y marketing.</i>	162.320	80	162.240	0

Euro / Euros

GASTUAK GASTOS		AURREKONTUA PRESUPUESTO	EGINDAKOIA REALIZADO	ALDEA DIFERENCIA	%
3	Zuzendaritza nagusia. <i>Dirección general.</i>	22.740	142.514	(119.774)	627
4	Administrazio eta finantzak. <i>Administración y finanzas.</i>	6.830	480	6.350	7
5	Idazkaritza nagusia. <i>Secretaría general.</i>	13.660	3.945	9.715	29
6	Sustapena enpresa. <i>Promoción empresarial.</i>	72.930	11.785	61.145	16
7	Berrikuntza teknologia (TBUE). <i>Innovación tecnológica (UETI).</i>	108.210	41.368	66.842	38
6295	Argitalpenak. <i>Publicaciones.</i>	15.950	21.516	(5.566)	135
1	Nazioarteko. <i>Internacionalización.</i>	5.690	1.586	4.104	28
2	Idazkaritza nagusia. <i>Secretaría general.</i>	10.260	19.930	(9.670)	194
6299	Bestelako hainbat zerbitzu. <i>Otros servicios diversos.</i>	405.360	185.632	219.728	46
1	Nazioarteko. <i>Internacionalización.</i>	39.790	10.851	28.939	27
2	Idazkaritza nagusia. <i>Secretaría general.</i>	68.320	4.978	63.342	7
3	Administrazio eta finantzak. <i>Administración y finanzas.</i>	5.120	-----	5.120	0
4	Zuzendaritza nagusia. <i>Dirección general.</i>	153.710	138.803	14.907	90
5	Sustapena enpresa. <i>Promoción empresarial.</i>	13.890	-----	13.890	0
6	Berrikuntza teknologia (TBUE). <i>Innovación tecnológica (UETI).</i>	124.530	31.000	93.530	25
VII. EMAN BEHARREKO DIRU-LAGUNTZAK SUBVENCIONES A CONCEDER		46.366.121	18.041.927	28.324.194	39
652	Eman beharreko ustiapen diru-laguntzak. Subvenciones de explotación a conceder.	46.366.121	18.041.927	28.324.194	38
6520	Ustiapen diru-laguntzak EAEko Arlo Publikoko erakunde eman beharrekoak. <i>Subvenciones de explotación a conceder a entidades del Sector Público de la CAE</i>	187.971	93.984	93.987	50
1	Sprilur, S.A.ri diru-laguntza (Epsilon proiektua). <i>Subvención a Sprilur, S.A. (Proyecto Epsilon).</i>	187.971	93.984	93.987	50
6521	Ustiapen diru-laguntzak beste batzuei eman beharrekoak. <i>Subvenciones de explotación a conceder a otros.</i>	46.178.150	17.947.943	28.230.207	39
1	Ekintzaile. <i>Ekintzaile.</i>	3.500.000	225.100	3.274.900	6
2	Barne Ekintzaile. <i>Barne Ekintzaile.</i>	875.000	-----	875.000	0
3	Gizaldi txandatuak. <i>Relevo generacional.</i>	900.000	197.075	702.925	22
4	BIC BERRILAN, S.A. Sustapena enpresa (EBZak). <i>BIC BERRILAN, S.A. Promoción empresarial (CEIs).</i>	175.000	87.500	87.500	50
5	CEI SAIOLAN, S.A. Sustapena enpresa (EBZak). <i>CEI SAIOLAN, S.A. Promoción empresarial (CEIs).</i>	40.000	-----	40.000	0
6	CEDEMI, S.A. Sustapena enpresa (EBZak). <i>CEDEMI, S.A. Promoción empresarial (CEIs).</i>	587.456	200.000	387.456	34
7	AFI Industria. <i>AFI Industria.</i>	6.000.000	1.045.289	4.954.711	17
8	AFI Merkataritza. <i>AFI Comercio.</i>	2.060.000	-----	2.060.000	0
9	AFI Turismo. <i>AFI Turismo.</i>	450.000	-----	450.000	0
10	Lekuak eta innovako agenteak. <i>Espacios y agentes de innovación.</i>	623.980	-----	623.980	0

Euro / Euros

GASTUAK GASTOS		AURREKONTUA PRESUPUESTO	EGINDAKOA REALIZADO	ALDEA DIFERENCIA	%
11	Euskadi erretilu ezagutza (Lehiakortasunaren Erakunde). Euskadi fuente de conocimiento (Instituto de Competitividad).	900.000	434.452	465.548	48
12	Euskadi ikasten. Euskadi aprende.	371.320	-----	371.320	0
13	Kudeatzaile bikainak. Gestores excelentes.	1.100.000	-----	1.100.000	0
14	PESI (Lehiakortasunako IKTak). PESI (TICs para la competitividad).	8.600.000	1.203.165	7.396.835	14
15	Sustapena enpresa (Beste EBZak). Promoción empresarial (Otros CEIs).	597.544	-----	597.544	0
16	Innova. Innova.	16.147.850	14.468.600	1.679.250	90
17	Ekipamendu produktiboen eraberritze programa. Programa Renovación Equipos Productivos.	2.250.000	79.986	2.170.014	4
18	Hornitzaileen trakzioa. Tracción proveedores.	1.000.000	-----	1.000.000	0
19	Besteak. Otras.	-----	6.776	(6.776)	***
VIII. GASTU FINANTZARIOAK GASTOS FINANCIEROS		1.731.090	34.540	1.696.550	2
2.	INTERESAK, ZORRENAK INTERESES DE DEUDAS	1.731.090	34.540	1.696.550	2
IX. APARTEKO GALERAK PÉRDIDAS EXTRAORDINARIAS		3.005.060	-----	3.005.060	0
1.	HORNIDUREN ALDAKETA VARIACIÓN DE PROVISIONES	3.005.060	-----	3.005.060	0
XI. EKITALDIKO MOZKINA BENEFICIO DEL EJERCICIO		-----	-----	-----	4
GASTUAK GUZTIRA TOTAL GASTOS		78.246.995	29.086.926	49.160.069	37

Euro / Euros

DIRU-SARRERAK INGRESOS		AURREKONTUA PRESUPUESTO	EGINDAKOA REALIZADO	ALDEA DIFERENCIA	%
I. NEGOTIO-KOPURUAREN ZENBATEKO NETOA IMPORTE NETO DE LA CIFRA DE NEGOCIOS		344.194	143.987	200.207	42
1.	SALMENTAK ETA ZERBITZU-PRESTAZIOAK, EAEKO ARLO PUBLIKOARI VENTAS Y PRESTACIONES DE SERVICIOS AL SECTOR PUBLICO DE LA CAE	185.054	44.833	140.221	24
705	Zerbitzu-prestazioak. Prestaciones de servicios.	185.054	44.833	140.221	24
7050	Zerbitzu-prestazioak EAEko Arlo Publikoari. Prestaciones de servicios al Sector Público de la CAE	185.054	44.833	140.221	24
1	Gestión Capital Riesgo del País Vasco, S.A. Gestión Capital Riesgo del País Vasco, S.A.	95.000	-----	95.000	0
2	Zuatzu Parque Empresarial, S.A. Zuatzu Parque Empresarial, S.A.	90.054	44.833	45.221	50
2.	SALMENTAK ETA ZERBITZU-PRESTAZIOAK, BESTELAKO ERAKUNDEI VENTAS Y PRESTACIONES DE SERVICIOS A OTRAS ENTIDADES	159.140	99.154	59.986	62
705	Zerbitzu-prestazioak. Prestaciones de servicios.	159.140	99.154	59.986	62
7051	Zerbitzu-prestazioak beste batzuei. Prestaciones de servicios a otros.	159.140	99.154	59.986	62
1	Nazioarteko. Internacionalización.	159.140	99.154	59.986	62
V. JASO BEHARREKO DIRU-LAGUNTZAK SUBVENCIONES A RECIBIR		73.781.909	27.464.340	46.317.569	37
740	Diru-laguntza ofizialak, ustiapenerako. Subvenciones oficiales a la explotación.	71.051.609	27.068.480	43.983.129	38
7400	Diru-laguntza ofizialak ustiapenerako. EAEko Administrazioa. Subvenciones oficiales a la explotación. Administración de la CAE	71.051.609	27.068.480	43.983.129	38

Euro / Euros

DIRU-SARRERAK INGRESOS		AURREKONTUA PRESUPUESTO	EGINDAKOA REALIZADO	ALDEA DIFERENCIA	%
1	Ustiapen gastuak finantzatzeko EAEtik, Industria, Merkataritza eta Turismo Saitetik, jasoko direnak. <i>A recibir de la CAE, Departamento de Industria, Comercio y Turismo, para financiar gastos de explotación.</i>	71.051.609	27.068.480	43.983.129	38
741	Bestelako diru-laguntzak , ustiapenerako. Otras subvenciones a la explotación.	2.730.300	395.860	2.334.440	14
7410	Bestelako ustiapen diru-laguntzak. EAEko Arlo Publikoko Baltzuak. <i>Otras subvenciones a la explotación. Empresas del Sector Público de la CAE</i>	1.125.000	39.993	1.085.007	4
1	Ekipamendu Produktiboen Eraberritze Programa finantzatzeko, Osalanetik jasoko direnak. <i>A recibir de Osalan para financiar el Programa Renovación de Equipos Productivos.</i>	1.125.000	39.993	1.085.007	4
7411	Bestelako ustiapen diru-laguntzak. Bestelako baltzuak. <i>Otras subvenciones a la explotación. Otras empresas.</i>	1.605.300	355.867	1.249.433	22
1	Epe luzerako maileguren interesak. <i>Intereses préstamo a largo plazo.</i>	1.605.300	----	1.605.300	0
2	Besteak. <i>Otras.</i>	----	355.867	(355.867)	***
VI.	DIRU-SARRERA FINANTZARIOAK INGRESOS FINANCIEROS	399.361	1.246.089	(846.728)	312
1.	DIBIDENDUAK <i>DIVIDENDOS</i>	----	626.359	(626.359)	***
760	Diru-sarrerak, kapital-partaidetzetakoak. Ingresos de participaciones en capital.	----	626.359	(626.359)	***
7600	Diru-sarrerak, taldeko baltzuetako kapital-partaidetzetakoak. <i>Ingresos de participaciones en capital de empresas del grupo.</i>	----	626.359	(626.359)	***
1	Gestión Capital-Riesgo del País Vasco, S.A. <i>Gestión Capital-Riesgo del País Vasco, S.A.</i>	----	626.359	(626.359)	***
3.	BESTELAKO INTERESAK ETA DIRU-SARRERA ASIMILATUAK <i>OTROS INTERESES E INGRESOS ASIMILADOS</i>	399.361	619.730	(220.369)	155
VII.	APARTEKO MOZKINAK BENEFICIOS EXTRAORDINARIOS	187.971	94.084	93.887	50
2.	KAPITAL DIRU-LAGUNTZAK, EKITALDIKO EMAITZARI ESLEITUTAKOAK <i>SUBVENCIONES DE CAPITAL TRANSFERIDAS AL RESULTADO DEL EJERCICIO</i>	187.971	93.984	93.987	50
3.	APARTEKO DIRU-SARRERAK <i>INGRESOS EXTRAORDINARIOS</i>	----	100	(100)	***
778	Aparteko diru-sarrerak. Ingresos extraordinarios.	----	100	(100)	***
VIII.	EKITALDIKO GALERA PÉRDIDA DEL EJERCICIO	3.533.560	138.426	3.395.134	0
DIRU-SARRERAK GUZTIRA TOTAL INGRESOS		78.246.995	29.086.926	49.160.069	37



Arabako Eraberrikuntza Industrialdea, S.A.
Centro de Empresas e Innovación de Alava, S.A.



Arabako Eraberrikuntza Industrialdea, S.A.

EGOERA BALANTZEA
BALANCE DE SITUACION

Euro / Euros

AKTIBO ACTIVO	30/06/2008	PASIBO PASIVO	30/06/2008
B) Ibilgetua <i>Inmovilizado</i>	3.591.836	A) Fondo propioak <i>Fondos propios</i>	3.976.503
III. Ibilgetze materialak <i>Inmovilizaciones materiales</i>	3.591.836	I. Kapital harpidetua <i>Capital suscrito</i>	4.836.000
D) Aktibo zirkulatuak <i>Activo circulante</i>	683.193	V. Aurreko ekitaldietako emaitzak <i>Resultados de ejercicios anteriores</i>	(578.273)
III. Zordunak <i>Deudores</i>	442.349	VI. Galdu-irabaziak (mozkina edo galera) <i>Pérdidas y ganancias(beneficio o pérdida)</i>	(281.224)
IV. Inbertsio finantzario iragankorrak <i>Inversiones financieras temporales</i>	10.813	C) Diru-sarrerak, hainbat ekitalditan banatzekoak <i>Ingresos a distribuir en varios ejercicios</i>	135.918
VI. Altxortegia <i>Tesorería</i>	222.587	E) Hartzekodunak, epe luzera <i>Acreeedores a largo plazo</i>	35.578
VII. Periodokatzeagatikoko doikuntzak <i>Ajustes por periodificación</i>	7.444	F) Hartzekodunak, epe laburrera <i>Acreeedores a corto plazo</i>	127.030
AKTIBO GUZTIRA TOTAL ACTIVO	4.275.029	PASIBO GUZTIRA TOTAL PASIVO	4.275.029

Arabako Eraberrikuntza Industrialdea, S.A.

GALDU-IRABAZIEN KONTUA
CUENTA DE PERDIDAS Y GANANCIAS

Euro / Euros

ZOR DEBE	30/06/2008	HARTZEKO HABER	30/06/2008
A) GASTUAK GASTOS		B) DIRU-SARRERAK INGRESOS	
4. Pertsonal gastuak <i>Gastos de personal</i>	178.635	1. Negozio-kopuruaren zenbateko garbia <i>Importe neto de la cifra de negocios</i>	340.088
5. Zuzkidurak, ibilgetu-amortizazioetarako <i>Dotaciones para amortizaciones de inmovilizado</i>	90.000	5. Ustiapeneko beste diru-sarrera batzuk <i>Otros ingresos de explotación</i>	22.371
7. Ustiapeneko bestelako gastuak <i>Otros gastos de explotación</i>	376.524		
I. USTIAPENENKO MOZKINA BENEFICIO DE EXPLOTACIÓN	----	I. USTIAPENENKO GALERAK PÉRDIDAS DE EXPLOTACIÓN	282.700
		8. Bestelako interesak eta diru-sarrera asimilatuak <i>Otros intereses e ingresos asimilados</i>	1.476
II. EMAITZA FINANTZARIO POSITIBOAK RESULTADOS FINANCIEROS POSITIVOS	1.476	II. EMAITZA FINANTZARIO NEGATIBOAK RESULTADOS FINANCIEROS NEGATIVOS	----
III. MOZKINAK, IHARDUERA ARRUNTETAKOAK BENEFICIOS DE LAS ACTIVIDADES ORDINARIAS	----	III. GALERAK, IHARDUERA ARRUNTETAKOAK PÉRDIDAS DE LAS ACTIVIDADES ORDINARIAS	281.224
IV. APARTEKO EMAITZA POSITIBOAK RESULTADOS EXTRAORDINARIOS POSITIVOS	----	IV. APARTEKO EMAITZA NEGATIBOAK RESULTADOS EXTRAORDINARIOS NEGATIVOS	----
V. ZERGA AURREKO MOZKINAK BENEFICIOS ANTES DE IMPUESTOS	----	V. ZERGA AURREKO GALERAK PÉRDIDAS ANTES DE IMPUESTOS	281.224
VI. EKITALDIKO EMAITZA (MOZKINAK) RESULTADO DEL EJERCICIO (BENEFICIOS)	----	VI. EKITALDIKO EMAITZA (GALERAK) RESULTADO DEL EJERCICIO (PÉRDIDAS)	281.224

Arabako Eraberrikuntza Industrialdea, S.A.

FINANTZAKETA TAULA
CUADRO DE FINANCIACION

Euro / Euros

APLIKAZIOAK APLICACIONES		30/06/2008	JATORRIAK ORIGENES		30/06/2008
1.	Baliabideak, eragiketetan aplikatutakoak <i>Recursos aplicados en el ejercicio</i>	191.224	1.	Baliabideak, eragiketetan sortutakoak <i>Recursos procedentes de las operaciones</i>	----
3.	Ibilgetua erosi <i>Adquisiciones de inmovilizado</i>	51.646			
	b) Ibilgetze materialak <i>Inmovilizaciones materiales</i>	51.646			
	APLIKAZIOAK GUZTIRA TOTAL APLICACIONES	242.870		JATORRIAK GUZTIRA TOTAL ORIGENES	----
	APLIKAZIOEN GAINEKO JATORRIEN SOBERA EXCESO DE ORIGENES SOBRE APLICACIONES	----		JATORRIEN GAINEKO APLIKAZIOEN SOBERA EXCESO DE APLICACIONES SOBRE ORIGENES	242.870

KAPITAL ZIRKULATZAILEAREN ALDAKETA VARIACION DEL CAPITAL CIRCULANTE		30/06/2008
3.	Zordunak <i>Deudores</i>	----
4.	Hartzekodunak <i>Acreedores</i>	----
7.	Altxortegia <i>Tesorería</i>	(242.870)
	KAPITAL ZIRKULATZAILEAREN ALDAKETA GUZTIRA TOTAL VARIACION DEL CAPITAL CIRCULANTE	(242.870)

Arabako Eraberrikuntza Industrialdea, S.A.

EGINDAKOAREN KAPITAL AURREKONTUA
PRESUPUESTO DE CAPITAL REALIZADO

Euro / Euros

INBERTSIOAK INVERSIONES		AURREKONTUA PRESUPUESTO	EGINDAKOA REALIZADO	ALDEA DIFERENCIA	%
I.	EKITALDIAN APLIKATUTAKO BALIABIDEAK RECURSOS APLICADOS EN EL EJERCICIO	33.683	191.224	-----	568
III.	IBILGETUAREN EROSKETAK ADQUISICIONES DE INMOVILIZADO	200.000	51.646	148.354	26
2.	IBILGETZE MATERIALAK INMOVILIZACIONES MATERIALES	200.000	51.646	148.354	26
225	Bestelako instalazioak. Otras instalaciones.	135.120	16.560	118.560	12
1	Instalazioen zaharberrikuntza lanak. Reforma de instalaciones diversas.	135.120	16.560	118.560	12
226	Altzariak. Mobiliario.	-----	6.741	(6.741)	***
227	Ekipoak, informazioa prozesatzeko. Equipos para procesos de información.	64.880	28.345	36.535	44
IX.	KAPITAL ZIRKULATZAILEAREN GEHIKUNTZA AUMENTO DEL CAPITAL CIRCULANTE	-----	-----	9.187	104
INBERTSIOAK GUZTIRA TOTAL INVERSIONES		233.683	242.870	(9.187)	104

Euro / Euros

FINANTZIAZIOA FINANCIACIÓN		AURREKONTUA PRESUPUESTO	EGINDAKOA REALIZADO	ALDEA DIFERENCIA	%
I.	EKITALDIAN SORTUTAKO BALIABIDEAK RECURSOS GENERADOS EN EL EJERCICIO	-----	-----	157.541	0
VII.	KAPITAL ZIRKULATZAILEAREN MURRIZKETA DISMINUCIÓN DEL CAPITAL CIRCULANTE	233.683	242.870	-----	0
FINANTZIAZIOA GUZTIRA TOTAL FINANCIACIÓN		233.683	242.870	(9.187)	104

Arabako Eraberrikuntza Industrialdea, S.A.

EGINDAKOAREN USTIAPEN AURREKONTUA
PRESUPUESTO DE EXPLOTACION REALIZADO

Euro / Euros

GASTUAK GASTOS		AURREKONTUA PRESUPUESTO	EGINDAKOA REALIZADO	ALDEA DIFERENCIA	%
IV.	PERTSONAL-GASTUAK GASTOS DE PERSONAL	352.708	178.635	174.073	51
640	Soldata eta alokairuak. Sueldos y salarios.	284.442	131.837	152.605	46
1	Baltzuak abenduaren 31rako aurreikusten duen plantilla 3 langile jotzen du eta beste bi behin-behinekoak. La plantilla de la sociedad prevista a 31 de diciembre asciende a 3 fijos y 2 temporales.	284.442	131.837	152.605	46
642	Gizarte segurantza, baltzuen kargurako. Seguridad social a cargo de la empresa.	62.577	38.825	23.752	62
643	Ekarpenak, pentsioak osatzeko sistemarako. Aportaciones a sistemas complementarios de pensiones.	5.689	7.973	(2.284)	140
V.	AMORTIZAZIOAK AMORTIZACIONES	180.000	90.000	90.000	50
682	Amortizazioa, ibilgetu materialarena. Amortización del inmovilizado material.	180.000	90.000	90.000	50
VI.	TRAFIKO-HORNIDUREN ALDAKETA VARIACIÓN DE LAS PROVISIONES DE TRÁFICO	13.770	-----	13.770	0
VII.	USTIAPENEN BESTE ZENBAIT GASTU OTROS GASTOS DE EXPLOTACIÓN	879.397	376.524	502.873	43
1.	KANPO ZERBITZUAK SERVICIOS EXTERIORES	862.423	375.144	487.279	43
621	Errentamenduak eta kanonak. Arrendamientos y cánones.	-----	20.599	(20.599)	***
622	Konponketak eta kontserbazioa. Reparaciones y conservación.	34.000	46.167	(12.167)	136
623	Zerbitzuak, profesional independenteenak. Servicios de profesionales independientes.	54.691	196.112	(141.421)	359
624	Garraioak. Transportes.	1.061	-----	1.061	0
625	Aseguru-sariak. Primas de seguros.	9.548	2.365	7.183	25
626	Banku-zerbitzuak eta antzekoak. Servicios bancarios y similares.	-----	242	(242)	***
627	Publizitatea, propaganda eta harreman publikoak. Publicidad, propaganda y relaciones públicas.	6.365	40.964	(34.599)	644
628	Hornidurak. Suministros.	29.175	31.323	(2.148)	107
629	Bestelako zerbitzuak. Otros servicios.	727.583	37.372	690.211	5
6290	Bidaia-gastuak. Gastos de viaje.	16.126	18.781	(2.655)	116
6291	Komunikazioak. Comunicaciones.	7.638	4.882	2.756	64
6292	Bulego-gastuak. Gastos de oficina.	3.183	9.696	(6.513)	305
6295	Komunitate gastuak. Gastos de comunidades.	13.792	-----	13.792	0
6299	Beste zerbitzu batzuen gastuak. Gastos de otros servicios.	686.844	4.013	682.831	1
1	Beste zerbitzu batzuk. Otros servicios diversos.	17.999	4.013	13.986	22
2	Araba Digitala. Araba Digitala.	668.845	-----	668.845	0
2.	ZERGAK TRIBUTOS	16.974	1.380	15.594	8

Euro / Euros

GASTUAK GASTOS	AURREKONTUA PRESUPUESTO	EGINDAKOA REALIZADO	ALDEA DIFERENCIA	%
XII. EKITALDIKO MOZKINA BENEFICIO DEL EJERCICIO	-----	-----	99.541	155
GASTUAK GUZTIRA TOTAL GASTOS	1.425.875	645.159	780.716	45

Euro / Euros

DIRU-SARRERAK INGRESOS	AURREKONTUA PRESUPUESTO	EGINDAKOA REALIZADO	ALDEA DIFERENCIA	%
I. NEGOZIO-KOPURUAREN ZENBATEKO NETOA IMPORTE NETO DE LA CIFRA DE NEGOCIOS	1.176.192	340.088	836.104	29
705 Zerbitzu-prestazioak. Prestaciones de servicios.	855.800	206.310	649.490	24
7051 Zerbitzu-prestazioak beste batzuei. Prestaciones de servicios a otros.	855.800	206.310	649.490	24
1 Prestakuntza eta aholkularitza lanak. Trabajos de formación y consultoría.	32.000	1.650	30.350	5
2 Araba Digitala. Araba Digitala.	823.800	204.660	619.140	25
706 Diru-sarrerak higiezin errentamenduengatik. Ingresos por arrendamientos de inmuebles.	320.392	159.378	161.014	50
1 Moduluak alokatu. Alquiler de módulos.	320.392	159.378	161.014	50
708 Itzulketak, salmenta eta antzeko eragiketenak. Devoluciones de ventas y operaciones similares.	-----	(25.600)	25.600	***
V. USTIAPENENKO BESTELAKO DIRU-SARRERAK OTROS INGRESOS DE EXPLOTACIÓN	-----	22.371	(22.371)	***
759 Diru-sarrerak, hainbat zerbitzuengatik. Ingresos por servicios diversos.	-----	22.371	(22.371)	***
VI. JASO BEHARREKO DIRU-LAGUNTZAK SUBVENCIONES A RECIBIR	32.000	-----	32.000	0
740 Diru-laguntza ofizialak, ustiapenerako. Subvenciones oficiales a la explotación.	32.000	-----	32.000	0
7401 Diru-laguntza ofizialak ustiapenerako. Bestelako Administrazio Publikoak. Subvenciones oficiales a la explotación. Otras administraciones públicas.	32.000	-----	32.000	0
VII. DIRU-SARRERA FINANTZARIOAK INGRESOS FINANCIEROS	4.000	1.476	2.524	37
3. BESTELAKO INTERESAK ETA DIRU-SARRERA ASIMILATUAK OTROS INTERESES E INGRESOS ASIMILADOS	4.000	1.476	2.524	37
VIII. APARTEKO MOZKINAK BENEFICIOS EXTRAORDINARIOS	32.000	-----	32.000	0
2. KAPITAL DIRU-LAGUNTZAK, EKITALDIKO EMAITZARI ESLEITUTAKOAK SUBVENCIONES DE CAPITAL TRANSFERIDAS AL RESULTADO DEL EJERCICIO	32.000	-----	32.000	0
IX. EKITALDIKO GALERA PÉRDIDA DEL EJERCICIO	181.683	281.224	-----	0
DIRU-SARRERAK GUZTIRA TOTAL INGRESOS	1.425.875	645.159	780.716	45



Teknologi Elkartegia, S.A.
Parque Tecnológico, S.A.



Parque Tecnológico -Tecnologi Elkartegia, S.A.

EGOERA BALANTZEA
BALANCE DE SITUACION

Euro / Euros

AKTIBO ACTIVO	30/06/2008	PASIBO PASIVO	30/06/2008
B) Ibilgetua Inmovilizado	78.214.558	A) Fondo propioak Fondos propios	66.037.248
III. Ibilgetze materialak <i>Inmovilizaciones materiales</i>	73.691.511	I. Kapital harpidetua <i>Capital suscrito</i>	50.196.400
IV. Ibilgetze finantzarioak <i>Inmovilizaciones financieras</i>	18.177	IV. Erreserbak <i>Reservas</i>	9.898.678
VI. Zordunak, epe luzerako trafiko-eragiketengatikoak <i>Deudores por operaciones de tráfico l/p</i>	4.504.870	V. Aurreko ekitaldietako emaitzak <i>Resultados de ejercicios anteriores</i>	4.808.839
D) Aktibo zirkulatzaila Activo circulante	23.921.382	VI. Galdu-irabaziak (mozkina edo galera) <i>Pérdidas y ganancias(beneficio o pérdida)</i>	1.133.331
II. Izakinak <i>Existencias</i>	11.015.842	E) Hartzekodunak, epe luzera Acreedores a largo plazo	20.485.698
III. Zordunak <i>Deudores</i>	5.942.255	F) Hartzekodunak, epe laburrera Acreedores a corto plazo	15.612.994
IV. Inbertsio finantzario iragankorrak <i>Inversiones financieras temporales</i>	48.584		
VI. Altxortegia <i>Tesorería</i>	6.908.865		
VII. Periodokatzeagatiko doikuntzak <i>Ajustes por periodificación</i>	5.836		
AKTIBOA GUZTIRA TOTAL ACTIVO	102.135.940	PASIBOA GUZTIRA TOTAL PASIVO	102.135.940

Parque Tecnológico -Tecnologi Elkartegia, S.A.

GALDU-IRABAZIEN KONTUA
CUENTA DE PERDIDAS Y GANANCIAS

Euro / Euros

ZOR DEBE	30/06/2008	HARTZEKO HABER	30/06/2008
A) GASTUAK GASTOS		B) DIRU-SARRERAK INGRESOS	
3. Ibilgetua, bid.prod. ta amaitut.eraik.izaki.transf. <i>Transf. inmov.a exist.promoc. curso y edif.constr.</i>	2.475.143	1. Negozio-kopuruen zenbateko garbia <i>Importe neto de la cifra de negocios</i>	7.834.337
4. Pertsonal gastuak <i>Gastos de personal</i>	468.942	5. Ustiapeneko beste diru-sarrera batzuk <i>Otros ingresos de explotación</i>	94.116
5. Zuzkidurak, ibilgetu-amortizazioetarako <i>Dotaciones para amortizaciones de inmovilizado</i>	2.031.591		
7. Ustiapeneko bestelako gastuak <i>Otros gastos de explotación</i>	1.999.179		
I. USTIAPENENKO MOZKINA BENEFICIO DE EXPLOTACIÓN	953.598	I. USTIAPENENKO GALERAK PÉRDIDAS DE EXPLOTACIÓN	----
8. Gastu finantzarioak eta asimilatuak <i>Gastos financieros y gastos asimilados</i>	123.537	8. Bestelako interesak eta diru-sarrera asimilatuak <i>Otros intereses e ingresos asimilados</i>	217.158
II. EMAITZA FINANTZARIO POSITIBOAK RESULTADOS FINANCIEROS POSITIVOS	93.621	II. EMAITZA FINANTZARIO NEGATIBOAK RESULTADOS FINANCIEROS NEGATIVOS	----
III. MOZKINAK, IHARDUERA ARRUNTETAKOAK BENEFICIOS DE LAS ACTIVIDADES ORDINARIAS	1.047.219	III. GALERAK, IHARDUERA ARRUNTETAKOAK PÉRDIDAS DE LAS ACTIVIDADES ORDINARIAS	----
		13. Diru-sarrera bereziak <i>Ingresos extraordinarios</i>	253
IV. APARTEKO EMAITZA POSITIBOAK RESULTADOS EXTRAORDINARIOS POSITIVOS	86.112	14. Diru-sarr. ta mozkinak, beste ekitaldi batzuetakoak <i>Ingresos y beneficios de otros ejercicios</i>	85.859
V. ZERGA AURREKO MOZKINAK BENEFICIOS ANTES DE IMPUESTOS	1.133.331	IV. APARTEKO EMAITZA NEGATIBOAK RESULTADOS EXTRAORDINARIOS NEGATIVOS	----
VI. EKITALDIKO EMAITZA (MOZKINAK) RESULTADO DEL EJERCICIO (BENEFICIOS)	1.133.331	V. ZERGA AURREKO GALERAK PÉRDIDAS ANTES DE IMPUESTOS	----
		VI. EKITALDIKO EMAITZA (GALERAK) RESULTADO DEL EJERCICIO (PÉRDIDAS)	----

Parque Tecnológico -Teknologi Elkartegia, S.A.

FINANTZAKETA TAULA
CUADRO DE FINANCIACION

Euro / Euros

APLIKAZIOAK APLICACIONES	30/06/2008	JATORRIAK ORÍGENES	30/06/2008
1. Baliabideak, eragiketetan aplikatutakoak <i>Recursos aplicados en el ejercicio</i>	-----	1. Baliabideak, eragiketetan sortutakoak <i>Recursos procedentes de las operaciones</i>	3.164.922
3. Ibilgetua erosi <i>Adquisiciones de inmovilizado</i>	9.658.252	4. Epe luzerako zorrak <i>Deudas a largo plazo</i>	101.418
b) Ibilgetze materialak <i>Inmovilizaciones materiales</i>	9.654.952	d) Bestelako baltzuak <i>Otras empresas</i>	101.418
c) Ibilgetze finantzarioak <i>Inmovilizaciones financieras</i>	3.300	5. Ibilgetua saldu, aurre kitatu edo e/l bihurtu <i>Enaj., cancel. anticip. o traspaso a c/p de inmov.</i>	2.478.735
c3) Bestelako inbertsio finantzarioak <i>Otras inversiones financieras</i>	3.300	b) Ibilgetze materialak <i>Inmovilizaciones materiales</i>	2.478.735
APLIKAZIOAK GUZTIRA TOTAL APLICACIONES	9.658.252	JATORRIAK GUZTIRA TOTAL ORÍGENES	5.745.075
APLIKAZIOEN GAINEKO JATORRIEN SOBERA EXCESO DE ORÍGENES SOBRE APLICACIONES	-----	JATORRIEN GAINEKO APLIKAZIOEN SOBERA EXCESO DE APLICACIONES SOBRE ORÍGENES	3.913.177

KAPITAL ZIRKULATZAILEAREN ALDAKETA VARIACIÓN DEL CAPITAL CIRCULANTE	30/06/2008
3. Zordunak <i>Deudores</i>	(4.807.748)
4. Hartzekodunak <i>Acreedores</i>	3.827.538
5. Inbertsio finantzario iragankorrak <i>Inversiones financieras temporales</i>	16.180
7. Altxortegia <i>Tesorería</i>	(2.946.825)
8. Periodokatzeagatikoko doikuntzak <i>Ajustes por periodificación</i>	(2.322)
KAPITAL ZIRKULATZAILEAREN ALDAKETA GUZTIRA TOTAL VARIACION DEL CAPITAL CIRCULANTE	(3.913.177)

Parque Tecnológico -Tecnologi Elkartegia, S.A.

EGINDAKOAREN KAPITAL AURREKONTUA
PRESUPUESTO DE CAPITAL REALIZADO

Euro / Euros

INBERTSIOAK INVERSIONES		AURREKONTUA PRESUPUESTO	EGINDAKOA REALIZADO	ALDEA DIFERENCIA	%
I.	EKITALDIAN APLIKATUTAKO BALIABIDEAK RECURSOS APLICADOS EN EL EJERCICIO	----	----	----	80
III.	IBILGETUAREN EROSKETAK ADQUISICIONES DE INMOVILIZADO	66.305.798	9.658.252	56.647.546	15
2.	IBILGETZE MATERIALAK INMOVILIZACIONES MATERIALES	66.283.798	9.654.952	56.628.846	15
220	Lur-sailak eta ondasun naturalak. Terrenos y bienes naturales.	38.468.761	6.495.125	31.973.636	17
1	Lursailen erosketak. Compras de Terrenos.	38.468.761	6.495.125	31.973.636	17
.	Lehendik agindutako gastua. Gasto comprometido en años anteriores.				
221	Higiezinak errentamendurako. Inmuebles para arrendamiento.	14.397.771	227.082	14.170.689	2
1	Eraikin berrien Eraikuntza. Construcción de nuevos Edificios.	14.397.771	227.082	14.170.689	2
.	Lehendik agindutako gastua. Gasto comprometido en años anteriores.				
223	Instalazio teknikoak eta makineria. Instalaciones técnicas y maquinaria.	13.321.266	196.953	13.124.313	1
1	Lursailak urbanizatu. Urbanizaciones de Parcelas de Terreno.	6.997.127	----	6.997.127	0
.	Lehendik agindutako gastua. Gasto comprometido en años anteriores.				
2	Instalazioen garapena. Alokatzeko lokalak egokitu. Desarrollo de instalaciones. Adecuación de locales para arrendamiento.	2.724.696	----	2.724.696	0
3	Eraikinen elkar instalazioak. Instalaciones Comunes Edificios.	3.599.443	196.953	3.402.490	5
226	Altzariak. Mobiliario.	60.000	31.892	28.108	53
1	Beste altzariak. Otro mobiliario.	60.000	31.892	28.108	53
227	Ekipoak, informazioa prozesatzeko. Equipos para procesos de información.	36.000	6.287	29.713	17
231	Higiezinaren bideango eraikinak, errentamendurako. Construcciones en curso de inmuebles para arrendamiento.	----	2.566.863	(2.566.863)	***
1	Eraikin Berrien Proiektuak Proyecto Nuevos Edificios	----	2.397.074	(2.397.074)	***
2	Martxa Dagoen Hirigintza Urbanización en Curso	----	90.978	(90.978)	***
3	Bulego Berriztapena Acondicionamiento de Oficinas	----	305.893	(305.893)	***
4	Finkora Egindako Traspasoa. Traspaso a Fijo	----	(227.082)	227.082	***
233	Instalazio teknikoak eta makineria, muntaketan. Instalaciones técnicas y maquinaria, en montaje.	----	130.750	(130.750)	***
1	Instalazio Teknikoa. Instalaciones Técnicas.	----	130.750	(130.750)	***
4.	BESTELAKO IBILGETZE FINANTZARIOAK OTRAS INMOVILIZACIONES FINANCIERAS	22.000	3.300	18.700	15
250	Inbertsio finantzario iraunkorrek kapitalean. Inversiones financieras permanentes en capital.	----	100	(100)	***
254	Epe luzerako kredituak, pertsonalari emandakoak. Créditos a largo plazo al personal.	22.000	3.200	18.800	15
VII.	EPE LUZERAKO ZORRAK KITATU EDO EPE LABURRERA BIHURTU CANCELACION O TRASPASO A CORTO PLAZO DE DEUDAS A LARGO PLAZO	12.460.619	----	12.460.619	0

Euro / Euros

INBERTSIOAK INVERSIONES		AURREKONTUA PRESUPUESTO	EGINDAKOA REALIZADO	ALDEA DIFERENCIA	%
2.	ZORRAK, KREDITU-ERAKUNDEEKIKOAK DEUDAS CON ENTIDADES DE CRÉDITO	498.840	----	498.840	0
3.	ZORRAK, TALDEKO BALTZUEKIKOAK DEUDAS CON EMPRESAS DEL GRUPO	11.900.000	----	11.900.000	0
4.	BESTELAKO HARTZEKODUNAK OTROS ACREEDORES	61.779	----	61.779	0
IX.	KAPITAL ZIRKULTAZAILEAREN GEHIKUNTZA AUMENTO DEL CAPITAL CIRCULANTE	----	----	----	48
INBERTSIOAK GUZTIRA TOTAL INVERSIONES		78.766.417	9.658.252	69.108.165	12

Euro / Euros

FINANTZIAZIOA FINANCIACIÓN		AURREKONTUA PRESUPUESTO	EGINDAKOA REALIZADO	ALDEA DIFERENCIA	%
I.	EKITALDIAN SORTUTAKO BALIABIDEAK RECURSOS GENERADOS EN EL EJERCICIO	3.975.982	3.164.922	811.060	0
II.	AKZIODUNEN EKARPENAK APORTACIONES DE ACCIONISTAS	43.700.000	----	43.700.000	0
1.	EAEKO ARLO PUBLIKOA SECTOR PÚBLICO DE LA CAE	18.600.000	----	18.600.000	0
100	Kapital soziala. Capital social.	18.600.000	----	18.600.000	0
1004	Kapital soziala. EAEko Arlo Publikoa. Capital Social. Sector Público de la CAE	18.600.000	----	18.600.000	0
1	Inbertsioak finantzatzeko, Spri, SAK harpidetuko duen kapital-zabalkuntza. Ampliación de capital a suscribir por Spri, S.A. para financiar inversiones.	18.600.000	----	18.600.000	0
2.	BESTE ZENBAIT EKARPEN OTRAS APORTACIONES	25.100.000	----	25.100.000	0
100	Kapital soziala. Capital social.	25.100.000	----	25.100.000	0
1005	Kapital soziala. Bestelako Ekarpentak. Capital Social. Otras Aportaciones.	25.100.000	----	25.100.000	0
1	Inbertsioak finantzatzeko, beste bazkideek harpidetuko duten kapital-zabalkuntza. Ampliación de capital a suscribir por el resto de socios para financiar inversiones.	25.100.000	----	25.100.000	0
IV.	ZORRAK EPE LUZERA DEUDAS A LARGO PLAZO	20.034.851	101.418	19.933.433	1
170	Epe luzerako zorrak, kreditu-erakundeekikoak. Deudas a largo plazo con entidades de crédito.	20.000.000	----	20.000.000	0
1700	Epe luzerako maileguak, kreditu-erakundeenak. Préstamos a largo plazo de entidades de crédito.	20.000.000	----	20.000.000	0
184	Errentariengandik jasotako fidantzak, epe luzera. Fianzas recibidas de arrendatarios, a largo plazo.	34.851	101.418	(66.567)	291
1	Harturiko Fidantza eta Gordailuak. Fianzas y Depósitos Recibidos.	34.851	101.418	(66.567)	291
V.	IBILGETUA SALDU, AURRE KITATU EDO EPE LABURRERA BIHURTU ENAJENACION, CANC. ANTICIPADA O TRASPASO A C/P DE INMOV.	2.899.081	2.478.735	420.346	86
2.	IBILGETZE MATERIALAK INMOVILIZACIONES MATERIALES	2.883.081	2.478.735	404.346	86
220	Lur-sailak eta ondasun naturalak. Terrenos y bienes naturales.	1.495.121	122.086	1.373.035	8
1	Lursailak eta eraikinak salmentagatiko ezabapenak. Bajas por venta de parcelas y edificios.	1.495.121	122.086	1.373.035	8
221	Higiezinak errentamendurako. Inmuebles para arrendamiento.	458.916	2.083.226	(1.624.310)	454
1	Eraikinak saltzeagatiko Baja. Baja por venta de Edificios.	458.916	2.083.226	(1.624.310)	454
223	Instalazio teknikoak eta makineria. Instalaciones técnicas y maquinaria.	1.275.991	490.528	785.463	38

Euro / Euros

FINANTZIAZIOA FINANCIACIÓN		AURREKONTUA PRESUPUESTO	EGINDAKOA REALIZADO	ALDEA DIFERENCIA	%
1	Lursailen salmentagatiko ezabapena. <i>Baja por venta de terrenos.</i>	1.070.000	-----	1.070.000	0
2	Eraikinak saltzeagatiko Bajak. <i>Baja por venta de Edificios.</i>	205.991	490.528	(284.537)	238
226	Altzariak. Mobiliario.	30.000	123	29.877	0
1	Altzarien bajak. <i>Bajas de mobiliario.</i>	30.000	123	29.877	0
227	Ekipoak, informazioa prozesatzeko. Equipos para procesos de información.	30.000	-----	30.000	0
1	Informazio-prozesuetarako ekipamenduen bajak. <i>Bajas de Equipos para procesos de información.</i>	30.000	-----	30.000	0
282	Amortizazio metatua, ibilgetu materialarena. Amortización acumulada del inmovilizado material.	(406.947)	(217.228)	(189.719)	53
2821	Amortizazio metatua, eraikuntzena. <i>Amortización acumulada de construcciones.</i>	(118.949)	(129.075)	10.126	109
2822	Amortizazio metatua, instalazio teknikoena. <i>Amortización acumulada de instalaciones técnicas.</i>	(227.998)	(88.034)	(139.964)	39
2826	Amortizazio metatua, altzariena. <i>Amortización acumulada de mobiliario.</i>	(30.000)	(119)	(29.881)	0
2827	Amortizazio metatua, informazioa prozesatzeko ekipamenduen. <i>Amortización acumulada de equipos para procesos de información.</i>	(30.000)	-----	(30.000)	0
4.	BESTELAKO IBILGETZE FINANTZARIOAK OTRAS INMOVILIZACIONES FINANCIERAS	16.000	-----	16.000	0
254	Epe luzerako kredituak, pertsonalari emandakoak. Créditos a largo plazo al personal.	16.000	-----	16.000	0
VII.	KAPITAL ZIRKULATZAILEAREN MURRIZKETA DISMINUCIÓN DEL CAPITAL CIRCULANTE	8.156.503	3.913.177	4.243.326	0
	FINANTZIAZIOA GUZTIRA TOTAL FINANCIACIÓN	78.766.417	9.658.252	69.108.165	12

Parque Tecnológico -Tecnologi Elkartegia, S.A.

EGINDAKOAREN USTIAPEN AURREKONTUA
PRESUPUESTO DE EXPLOTACION REALIZADO

Euro / Euros

GASTUAK GASTOS		AURREKONTUA PRESUPUESTO	EGINDAKOA REALIZADO	ALDEA DIFERENCIA	%
III.	IBILGETUA IZAKINERA TRANSFERITU TRANSFERENCIAS DE INMOVILIZADO A EXISTENCIAS	2.883.081	2.475.143	407.938	86
IV.	PERTSONAL-GASTUAK GASTOS DE PERSONAL	1.077.445	468.942	608.503	44
640	Soldata eta alokairuak. Sueldos y salarios.	855.061	373.997	481.064	44
1	Baltzuak abenduaren 31rako aurreikusten duen plantilla 14 langile jotzen du. <i>La plantilla de la Sociedad prevista a 31 de diciembre asciende a 14 personas.</i>	855.061	373.997	481.064	44
642	Gizarte segurantzak, baltzuen kargurako. Seguridad social a cargo de la empresa.	201.007	85.680	115.327	43
643	Ekarpenak, pentsioak osatzeko sistematarako. Aportaciones a sistemas complementarios de pensiones.	21.377	9.265	12.112	43
V.	AMORTIZAZIOAK AMORTIZACIONES	4.063.181	2.031.591	2.031.590	50
682	Amortizazioa, ibilgetu materialarena. Amortización del inmovilizado material.	4.063.181	2.031.591	2.031.590	50
VI.	TRAFIKO-HORNIDUREN ALDAKETA VARIACIÓN DE LAS PROVISIONES DE TRÁFICO	92.556	----	92.556	0
VII.	USTIAPENEN BESTE ZENBAIT GASTU OTROS GASTOS DE EXPLOTACIÓN	4.800.624	1.999.179	2.801.445	42
1.	KANPO ZERBITZUAK SERVICIOS EXTERIORES	4.640.624	1.997.855	2.642.769	43
621	Errentamenduak eta kanonak. Arrendamientos y cánones.	130.000	55.402	74.598	43
1	Alokairuak. <i>Arrendamientos.</i>	130.000	55.402	74.598	43
622	Konponketak eta kontserbazioa. Reparaciones y conservación.	2.441.000	1.045.771	1.395.229	43
1	Lorezaintza. <i>Jardinería.</i>	300.000	141.280	158.720	47
2	Garbiketa. <i>Limpieza.</i>	425.000	206.311	218.689	49
3	Egitura mekaniko-elektrokoaren mantenimendua. <i>Mantenimiento mecánico-eléctrico.</i>	221.000	95.558	125.442	43
4	Igogailuak. <i>Ascensores.</i>	100.000	29.226	70.774	29
5	Zaintza. <i>Vigilancia.</i>	370.000	181.748	188.252	49
6	Telefonia. <i>Telefonía.</i>	55.000	20.888	34.112	38
7	Eraikinen ez-ohizko konponketak. <i>Reparaciones extraordinarias edificios.</i>	440.000	252.639	187.361	57
8	Zenbait elkarte. <i>Gremios varios.</i>	530.000	118.121	411.879	22
623	Zerbitzuak, profesional independenteenak. Servicios de profesionales independientes.	450.000	175.416	274.584	39
1	Aholkularitza juridikoa, fiskala, e.a. <i>Asesoría jurídica, fiscal, etc.</i>	75.000	15.812	59.188	21
2	Aholkularitza teknikoa. <i>Asesoría técnica.</i>	200.000	105.760	94.240	53
3	Informatika zerbitzuak. <i>Servicios informáticos.</i>	95.000	33.796	61.204	36
4	Bestelako zerbitzuak. <i>Otros servicios.</i>	80.000	20.048	59.952	25
624	Garraioak. Transportes.	54.000	22.473	31.527	42

Euro / Euros

GASTUAK GASTOS		AURREKONTUA PRESUPUESTO	EGINDAKOA REALIZADO	ALDEA DIFERENCIA	%
625	Aseguru-sariak. Primas de seguros.	105.000	67.743	37.257	65
1	Aseguruak. Seguros.	105.000	67.743	37.257	65
626	Banku-zerbitzuak eta antzekoak. Servicios bancarios y similares.	1.000	182	818	18
627	Publizitatea, propaganda eta harreman publikoak. Publicidad, propaganda y relaciones públicas.	510.000	352.197	157.803	69
1	Urteko Berriemate Plana. Plan Comunicación Anual.	510.000	352.197	157.803	69
628	Hornidurak. Suministros.	462.069	174.189	287.880	38
1	Energia. Energía.	228.000	108.619	119.381	48
2	Ura. Agua.	155.000	51.721	103.279	33
3	Bestelako hornidurak. Otros suministros.	79.069	13.849	65.220	18
629	Bestelako zerbitzuak. Otros servicios.	487.555	104.482	383.073	21
6290	Bidaia-gastuak. Gastos de viaje.	100.000	31.827	68.173	32
6291	Komunikazioak. Comunicaciones.	65.000	23.967	41.033	37
6292	Bulego-gastuak. Gastos de oficina.	50.000	14.700	35.300	29
6293	Argitalpenak. Publicaciones.	5.000	-----	5.000	0
6294	Bilera, hitzaldi eta ikastaro gastuak. Gastos de reuniones, conferencias y cursos.	25.000	-----	25.000	0
6299	Beste zerbitzu batzuen gastuak. Gastos de otros servicios.	242.555	33.988	208.567	14
1	Beste batzuk. Otros.	242.555	33.988	208.567	14
2.	ZERGAK TRIBUTOS	160.000	1.324	158.676	1
IX.	GASTU FINANTZARIOAK GASTOS FINANCIEROS	1.334.542	123.537	1.211.005	9
2.	INTERESAK, ZORRENGATIKOAK INTERESES DE DEUDAS	1.329.542	123.082	1.206.460	9
4.	BESTELAKO GASTU FINANTZARIOAK OTROS GASTOS FINANCIEROS	5.000	455	4.545	9
XII.	EKITALDIKO MOZKINA BENEFICIO DEL EJERCICIO	-----	1.133.331	-----	0
GASTUAK GUZTIRA TOTAL GASTOS		14.251.429	8.231.723	6.019.706	58

Euro / Euros

DIRU-SARRERAK INGRESOS		AURREKONTUA PRESUPUESTO	EGINDAKOA REALIZADO	ALDEA DIFERENCIA	%
I.	NEGOZIO-KOPURUAREN ZENBATEKO NETOA IMPORTE NETO DE LA CIFRA DE NEGOCIOS	13.984.230	7.834.337	6.149.893	56
700	Eraikinen salmentak. Ventas de edificaciones.	755.233	3.684.247	(2.929.014)	487
7003	Eraikinak erabilpen tertziarioetarako. Edificios para usos terciarios.	755.233	3.684.247	(2.929.014)	488
1	Ekitaldian saltzekoak diren Eraikinak. Edificios a vender en el ejercicio.	755.233	3.684.247	(2.929.014)	488
701	Salmentak, lur-sail eta orubeenak. Ventas de terrenos y solares.	5.250.000	-----	5.250.000	0

DIRU-SARRERAK INGRESOS		AURREKONTUA PRESUPUESTO	EGINDAKOA REALIZADO	ALDEA DIFERENCIA	%
1	Ekitaldian salgai dauden lursailak. <i>Parcelas de terreno a vender en el ejercicio.</i>	5.250.000	----	5.250.000	0
705	Zerbitzu-prestazioak. Prestaciones de servicios.	1.671.445	907.939	763.506	54
7051	Zerbitzu-prestazioak beste batzuei. <i>Prestaciones de servicios a otros.</i>	1.671.445	907.939	763.506	54
1	Komunitate gastuen eragina. <i>Repercusión gastos comunidad.</i>	1.464.730	767.867	696.863	52
2	Bestelako diru-sarrerak. <i>Otros ingresos.</i>	206.715	140.072	66.643	68
706	Diru-sarrerak higiezinaren errentamenduengatik. Ingresos por arrendamientos de inmuebles.	6.307.552	3.242.151	3.065.401	51
1	Norbere aretoen akurapena. <i>Arrendamiento de locales propios.</i>	6.307.552	3.242.151	3.065.401	51
VI.	JASO BEHARREKO DIRU-LAGUNTZAK SUBVENCIONES A RECIBIR	100.000	94.116	5.884	94
740	Diru-laguntza ofizialak, ustiapenerako. Subvenciones oficiales a la explotación.	100.000	94.116	5.884	94
7401	Diru-laguntza ofizialak ustiapenerako. Bestelako Administrazio Publikoak. <i>Subvenciones oficiales a la explotación. Otras administraciones públicas.</i>	100.000	94.116	5.884	94
1	Ikerketa edo/ta Kooperazio Proiektuak. <i>Proyectos de Investigación y/o Cooperación.</i>	100.000	94.116	5.884	94
VII.	DIRU-SARRERA FINANTZARIOAK INGRESOS FINANCIEROS	80.000	217.158	(137.158)	271
3.	BESTELAKO INTERESAK ETA DIRU-SARRERA ASIMILATUAK <i>OTROS INTERESES E INGRESOS ASIMILADOS</i>	80.000	217.158	(137.158)	271
VIII.	APARTEKO MOZKINAK BENEFICIOS EXTRAORDINARIOS	----	86.112	(86.112)	***
3.	APARTEKO DIRU-SARRERAK <i>INGRESOS EXTRAORDINARIOS</i>	----	86.112	(86.112)	***
778	Aparteko diru-sarrerak. Ingresos extraordinarios.	----	253	(253)	***
779	Diru-sarrera eta mozkinak, aurreko ekitaldietakoak. Ingresos y beneficios de ejercicios anteriores.	----	85.859	(85.859)	***
IX.	EKITALDIKO GALERA PERDIDA DEL EJERCICIO	87.199	----	1.220.530	***
DIRU-SARRERAK GUZTIRA TOTAL INGRESOS		14.251.429	8.231.723	6.019.706	58



Euskal Herriko Arrisku Kapitalaren Gestioa, S.A.
Gestión de Capital Riesgo del País Vasco, S.A.



Gestión Capital Riesgo del País Vasco, S.A.

EGOERA BALANTZEA
BALANCE DE SITUACION

Euro / Euros

AKTIBO ACTIVO	30/06/2008	PASIBO PASIVO	30/06/2008
B) Ibilgetua Inmovilizado	72.193	A) Fondo propioak Fondos propios	2.497.554
III. Ibilgetze materialak Inmovilizaciones materiales	72.193	I. Kapital harpidetua Capital suscrito	690.000
D) Aktibo zirkulatzailea Activo circulante	2.986.518	IV. Erreserbak Reservas	1.378.093
III. Zordunak Deudores	750.115	V. Aurreko ekitaldietako emaitzak Resultados de ejercicios anteriores	1
IV. Inbertsio finantzario iragankorrak Inversiones financieras temporales	104.671	VI. Galdu- irabaziak (mozkina edo galera) Pérdidas y ganancias(beneficio o pérdida)	429.460
VI. Altxortegia Tesorería	2.131.732	D) Hornidurak, arrisku eta gastuetarako Provisiones para riesgos y gastos	90.000
		F) Hartzekodunak, epe laburrera Acreedores a corto plazo	471.157
AKTIBOA GUZTIRA TOTAL ACTIVO	3.058.711	PASIBOA GUZTIRA TOTAL PASIVO	3.058.711

Gestión Capital Riesgo del País Vasco, S.A.

GALDU-IRABAZIEN KONTUA
CUENTA DE PERDIDAS Y GANANCIAS

Euro / Euros

ZOR DEBE	30/06/2008	HARTZEKO HABER	30/06/2008
A) GASTUAK GASTOS		B) DIRU-SARRERAK INGRESOS	
3. Pertsonal gastuak <i>Gastos de personal</i>	443.932	1. Negozio-kopuruen zenbateko garbia <i>Importe neto de la cifra de negocios</i>	950.120
4. Zuzkidurak, ibilgetu-amortizazioetarako <i>Dotaciones para amortizaciones de inmovilizado</i>	20.015	4. Ustiapeneko beste diru-sarrera batzuk <i>Otros ingresos de explotación</i>	3.907
6. Ustiapeneko bestelako gastuak <i>Otros gastos de explotación</i>	100.046		
I. USTIAPENENKO MOZKINA BENEFICIO DE EXPLOTACIÓN	390.034	I. USTIAPENENKO GALERAK PÉRDIDAS DE EXPLOTACIÓN	----
		7. Bestelako interesak eta diru-sarrera asimilatuak <i>Otros intereses e ingresos asimilados</i>	45.390
II. EMAITZA FINANTZARIO POSITIBOAK RESULTADOS FINANCIEROS POSITIVOS	45.390	II. EMAITZA FINANTZARIO NEGATIBOAK RESULTADOS FINANCIEROS NEGATIVOS	----
III. MOZKINAK, IHARDUERA ARRUNTETAKOAK BENEFICIOS DE LAS ACTIVIDADES ORDINARIAS	435.424	III. GALERAK, IHARDUERA ARRUNTETAKOAK PÉRDIDAS DE LAS ACTIVIDADES ORDINARIAS	----
IV. APARTEKO EMAITZA POSITIBOAK RESULTADOS EXTRAORDINARIOS POSITIVOS	----	IV. APARTEKO EMAITZA NEGATIBOAK RESULTADOS EXTRAORDINARIOS NEGATIVOS	----
V. ZERGA AURREKO MOZKINAK BENEFICIOS ANTES DE IMPUESTOS	435.424	V. ZERGA AURREKO GALERAK PÉRDIDAS ANTES DE IMPUESTOS	----
15. Sozietateen gaineko zerga <i>Impuesto sobre Sociedades</i>	5.964		
VI. EKITALDIKO EMAITZA (MOZKINAK) RESULTADO DEL EJERCICIO (BENEFICIOS)	429.460	VI. EKITALDIKO EMAITZA (GALERAK) RESULTADO DEL EJERCICIO (PÉRDIDAS)	----

Gestión Capital Riesgo del País Vasco, S.A.

FINANTZAKETA TAULA
CUADRO DE FINANCIACION

Euro / Euros

APLIKAZIOAK APLICACIONES	30/06/2008	JATORRIAK ORÍGENES	30/06/2008
1. Baliabideak, eragiketetan aplikatutakoak <i>Recursos aplicados en las operaciones</i>	----	1. Baliabideak, eragiketetan sortutakoak <i>Recursos procedentes de las operaciones</i>	449.475
		2. Akziodunen ekarpenak <i>Aportaciones de accionistas</i>	(894.798)
		a) Kapital-zabalkuntzak <i>Ampliaciones de capital</i>	(894.798)
APLIKAZIOAK GUZTIRA TOTAL APLICACIONES	----	JATORRIAK GUZTIRA TOTAL ORÍGENES	(445.323)
APLIKAZIOEN GAINEKO JATORRIEN SOBERA EXCESO DE ORÍGENES SOBRE APLICACIONES	----	JATORRIEN GAINEKO APLIKAZIOEN SOBERA EXCESO DE APLICACIONES SOBRE ORÍGENES	445.323

KAPITAL ZIRKULATZAILEAREN ALDAKETA VARIACIÓN DEL CAPITAL CIRCULANTE	30/06/2008
3. Zordunak <i>Deudores</i>	(63.609)
4. Hartzekodunak <i>Acreedores</i>	(768)
7. Altxortegia <i>Tesorería</i>	(380.946)
KAPITAL ZIRKULATZAILEAREN ALDAKETA GUZTIRA TOTAL VARIACION DEL CAPITAL CIRCULANTE	(445.323)

Gestión Capital Riesgo del País Vasco, S.A.

EGINDAKOAREN KAPITAL AURREKONTUA
PRESUPUESTO DE CAPITAL REALIZADO

Euro / Euros

INBERTSIOAK INVERSIONES		AURREKONTUA PRESUPUESTO	EGINDAKOA REALIZADO	ALDEA DIFERENCIA	%
I.	EKITALDIAN APLIKATUTAKO BALIABIDEAK RECURSOS APLICADOS EN EL EJERCICIO	-----	-----	-----	90
III.	IBILGETUAREN EROSKETAK ADQUISICIONES DE INMOVILIZADO	230.000	-----	230.000	0
1.	IBILGETZE INMATERIALAK INMOVILIZACIONES INMATERIALES	100.000	-----	100.000	0
	215 Aplikazio informatikoak. Aplicaciones informáticas.	100.000	-----	100.000	0
2.	IBILGETZE MATERIALAK INMOVILIZACIONES MATERIALES	130.000	-----	130.000	0
	226 Altzariak. Mobiliario.	30.000	-----	30.000	0
	227 Ekipoak, informazioa prozesatzeko. Equipos para procesos de información.	100.000	-----	100.000	0
IX.	KAPITAL ZIRKULATZAILEAREN GEHIKUNTZA AUMENTO DEL CAPITAL CIRCULANTE	267.908	-----	713.231	0
INBERTSIOAK GUZTIRA TOTAL INVERSIONES		497.908	-----	497.908	0

Euro / Euros

FINANTZIAZIOA FINANCIACIÓN		AURREKONTUA PRESUPUESTO	EGINDAKOA REALIZADO	ALDEA DIFERENCIA	%
I.	EKITALDIAN SORTUTAKO BALIABIDEAK RECURSOS GENERADOS EN EL EJERCICIO	497.908	449.475	48.433	0
III.	ERRESERBAK ETA AURREKO EKITALDIKO EMAITZAK RESERVAS Y RESULTADOS DE EJERCICIOS ANTERIORES	-----	(894.798)	894.798	***
VII.	KAPITAL ZIRKULATZAILEAREN MURRIZKETA DISMINUCIÓN DEL CAPITAL CIRCULANTE	-----	445.323	-----	166
FINANTZIAZIOA GUZTIRA TOTAL FINANCIACIÓN		497.908	-----	497.908	0

Gestión Capital Riesgo del País Vasco, S.A.

EGINDAKOAREN USTIAPEN AURREKONTUA
PRESUPUESTO DE EXPLOTACION REALIZADO

Euro / Euros

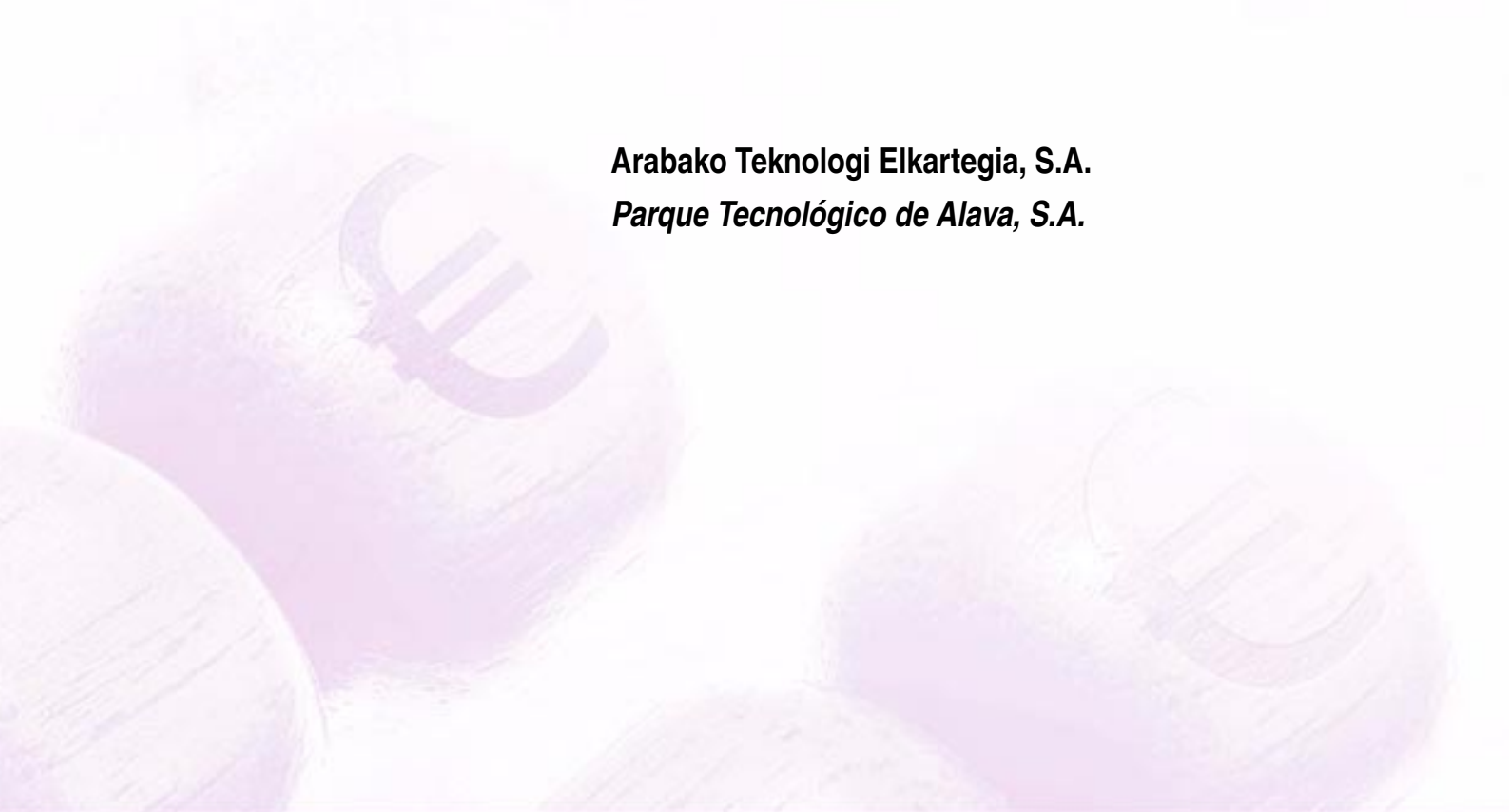
GASTUAK GASTOS		AURREKONTUA PRESUPUESTO	EGINDAKOA REALIZADO	ALDEA DIFERENCIA	%
III.	PERTSONAL-GASTUAK GASTOS DE PERSONAL	984.192	443.932	540.260	45
640	Soldata eta alokairuak. Sueldos y salarios.	820.334	378.639	441.695	46
1	Baltzuak abenduaren 31rako aurrekusten duen plantila 11 langile jotzen du. La plantilla de la sociedad prevista a 31 de diciembre asciende a 11 personas.	820.334	378.639	441.695	46
642	Gizarte segurantz, baltzuen kargurako. Seguridad social a cargo de la empresa.	143.350	55.791	87.559	39
643	Ekarpenak, pentsioak osatzeko sistemetarako. Aportaciones a sistemas complementarios de pensiones.	20.508	9.502	11.006	46
IV.	AMORTIZAZIOAK AMORTIZACIONES	52.000	20.015	31.985	38
681	Amortizazioa, ibilgetu inmaterialarena. Amortización del inmovilizado inmaterial.	30.000	----	30.000	0
682	Amortizazioa, ibilgetu materialarena. Amortización del inmovilizado material.	22.000	20.015	1.985	91
VI.	USTIAPENEN BESTE ZENBAIT GASTU OTROS GASTOS DE EXPLOTACIÓN	471.500	100.046	371.454	21
1.	KANPO ZERBITZUAK SERVICIOS EXTERIORES	461.500	96.180	365.320	21
621	Errentamenduak eta kanonak. Arrendamientos y cánones.	30.000	6.206	23.794	21
1	Beste alokairu batzuk. Otros alquileres.	30.000	6.206	23.794	21
622	Konponketak eta kontserbazioa. Reparaciones y conservación.	30.000	6.850	23.150	23
623	Zerbitzuak, profesional independenteenak. Servicios de profesionales independientes.	195.000	27.212	167.788	14
1	Sprí baltzuak eskaintako pertsonal zerbitzuak. Prestación de personal de Sprí, S.A.	95.000	----	95.000	0
2	Aholkularitzak. Asesorías.	100.000	27.212	72.788	27
625	Aseguru-sariak. Primas de seguros.	6.000	1.780	4.220	30
626	Banku-zerbitzuak eta antzekoak. Servicios bancarios y similares.	500	24	476	5
627	Publizitatea, propaganda eta harreman publikoak. Publicidad, propaganda y relaciones públicas.	60.000	17.981	42.019	30
628	Hornidurak. Suministros.	30.000	5.380	24.620	18
629	Bestelako zerbitzuak. Otros servicios.	110.000	30.747	79.253	27
6290	Bulego-gastuak. Gastos de oficina.	40.000	5.941	34.059	15
6291	Komunikazioak. Comunicaciones.	20.000	9.216	10.784	46
6293	Bidaia-gastuak. Gastos de viaje.	50.000	15.590	34.410	31
2.	ZERGA TRIBUTOS	10.000	3.866	6.134	39
X.	SOZIALATEEN GAINEKO ZERGAK ETA BESTELAKOAK IMPUESTOS SOBRE SOCIEDADES Y OTROS	245.160	5.964	239.196	2
XI.	EKITALDIKO MOZKINA BENEFICIO DEL EJERCICIO	445.908	429.460	16.448	96
GASTUAK GUZTIRA TOTAL GASTOS		2.198.760	999.417	1.199.343	45

Euro / Euros

DIRU-SARRERAK INGRESOS		AURREKONTUA PRESUPUESTO	EGINDAKOA REALIZADO	ALDEA DIFERENCIA	%
I.	NEGOZIO-KOPURUAREN ZENBATEKO NETOA IMPORTE NETO DE LA CIFRA DE NEGOCIOS	2.130.760	950.120	1.180.640	45
2.	SALMENTAK ETA ZERBITZU-PRESTAZIOAK, BESTELAKO ERAKUNDEI VENTAS Y PRESTACIONES DE SERVICIOS A OTRAS ENTIDADES	2.130.760	950.120	1.180.640	45
705	Zerbitzu-prestazioak. Prestaciones de servicios.	2.130.760	950.120	1.180.640	44
7051	Zerbitzu-prestazioak beste batzuei. Prestaciones de servicios a otros.	2.130.760	950.120	1.180.640	45
1	Socade kudeatzeagatiko diru-sarrerak. Ingresos por gestión de Socade.	450.760	225.380	225.380	50
2	SPE baltzua kudeatzeagatiko diru-sarrerak. Ingresos por la gestión de Sociedades de Promoción de Empresas.	480.000	225.438	254.562	47
3	KAF kudeatzeagatiko diru-sarrerak. Ingresos por la gestión de Fondos de Capital Riesgo.	1.200.000	499.302	700.698	42
IV.	USTIAPENENKO BESTELAKO DIRU-SARRERAK OTROS INGRESOS DE EXPLOTACION	8.000	3.907	4.093	49
759	Diru-sarrerak, hainbat zerbitzuengatik. Ingresos por servicios diversos.	8.000	3.907	4.093	49
VI.	DIRU-SARRERA FINANTZARIOAK INGRESOS FINANCIEROS	60.000	45.390	14.610	76
3.	BESTELAKO INTERESAK ETA DIRU-SARRERA ASIMILATUAK OTROS INTERESES E INGRESOS ASIMILADOS	60.000	45.390	14.610	76
DIRU-SARRERAK GUZTIRA TOTAL INGRESOS		2.198.760	999.417	1.199.343	45



Arabako Teknologi Elkartegia, S.A.
Parque Tecnológico de Alava, S.A.



Parque T. de Alava - Arabako T. Elkartegia, S.A.

EGOERA BALANTZEA
BALANCE DE SITUACION

Euro / Euros

AKTIBO ACTIVO	30/06/2008	PASIBO PASIVO	30/06/2008
B) Ibilgetua	23.845.812	A) Fondo propioak	34.585.824
<i>Inmovilizado</i>		<i>Fondos propios</i>	
III. Ibilgetze materialak	23.241.921	I. Kapital harpidetua	41.537.800
<i>Inmovilizaciones materiales</i>		<i>Capital suscrito</i>	
IV. Ibilgetze finantzarioak	6.000	IV. Erreserbak	92.794
<i>Inmovilizaciones financieras</i>		<i>Reservas</i>	
VI. Zordunak, epe luzerako trafiko-eragiketengatikoak	597.891	V. Aurreko ekitaldietako emaitzak	(7.311.511)
<i>Deudores por operaciones de tráfico l/p</i>		<i>Resultados de ejercicios anteriores</i>	
D) Aktibo zirkulatzaila	17.171.846	VI. Galdu-irabaziak (mozkina edo galera)	266.741
<i>Activo circulante</i>		<i>Pérdidas y ganancias(beneficio o pérdida)</i>	
II. Izakinak	7.856.307	C) Diru-sarrerak, hainbat ekitalditan banatzekoa	61.060
<i>Existencias</i>		<i>Ingresos a distribuir en varios ejercicios</i>	
III. Zordunak	1.614.151	E) Hartzekodunak, epe luzera	4.273.205
<i>Deudores</i>		<i>Acreedores a largo plazo</i>	
IV. Inbertsio finantzario iragankorrak	3.225	F) Hartzekodunak, epe laburrera	2.097.569
<i>Inversiones financieras temporales</i>		<i>Acreedores a corto plazo</i>	
VI. Altxortegia	7.698.163		
<i>Tesorería</i>			
AKTIBOA GUZTIRA	41.017.658	PASIBOA GUZTIRA	41.017.658
TOTAL ACTIVO		TOTAL PASIVO	

Parque T. de Alava - Arabako T. Elkartegia, S.A.

GALDU-IRABAZIEN KONTUA
CUENTA DE PERDIDAS Y GANANCIAS

Euro / Euros

ZOR DEBE	30/06/2008	HARTZEKO HABER	30/06/2008
A) GASTUAK GASTOS		B) DIRU-SARRERAK INGRESOS	
2. Hornikuntzak <i>Aprovisionamientos</i>	1.390.975	1. Negozio-kopuruen zenbateko garbia <i>Importe neto de la cifra de negocios</i>	3.281.781
4. Pertsonal gastuak <i>Gastos de personal</i>	221.255	5. Ustiapeneko beste diru-sarrera batzuk <i>Otros ingresos de explotación</i>	49.457
5. Zuzkidurak, ibilgetu-amortizazioetarako <i>Dotaciones para amortizaciones de inmovilizado</i>	664.322		
7. Ustiapeneko bestelako gastuak <i>Otros gastos de explotación</i>	800.949		
I. USTIAPENENKO MOZKINA BENEFICIO DE EXPLOTACIÓN	253.737	I. USTIAPENENKO GALERAK PÉRDIDAS DE EXPLOTACIÓN	----
8. Gastu finantzarioak eta asimilatuak <i>Gastos financieros y gastos asimilados</i>	54.439	8. Bestelako interesak eta diru-sarrera asimilatuak <i>Otros intereses e ingresos asimilados</i>	67.443
II. EMAITZA FINANTZARIO POSITIBOAK RESULTADOS FINANCIEROS POSITIVOS	13.004	II. EMAITZA FINANTZARIO NEGATIBOAK RESULTADOS FINANCIEROS NEGATIVOS	----
III. MOZKINAK, IHARDUERA ARRUNTETAKOAK BENEFICIOS DE LAS ACTIVIDADES ORDINARIAS	266.741	III. GALERAK, IHARDUERA ARRUNTETAKOAK PÉRDIDAS DE LAS ACTIVIDADES ORDINARIAS	----
IV. APARTEKO EMAITZA POSITIBOAK RESULTADOS EXTRAORDINARIOS POSITIVOS	----	IV. APARTEKO EMAITZA NEGATIBOAK RESULTADOS EXTRAORDINARIOS NEGATIVOS	----
V. ZERGA AURREKO MOZKINAK BENEFICIOS ANTES DE IMPUESTOS	266.741	V. ZERGA AURREKO GALERAK PÉRDIDAS ANTES DE IMPUESTOS	----
VI. EKITALDIKO EMAITZA (MOZKINAK) RESULTADO DEL EJERCICIO (BENEFICIOS)	266.741	VI. EKITALDIKO EMAITZA (GALERAK) RESULTADO DEL EJERCICIO (PÉRDIDAS)	----

Parque T. de Alava - Arabako T. Elkartegia, S.A.

FINANTZAKETA TAULA
CUADRO DE FINANCIACION

Euro / Euros

APLIKAZIOAK APLICACIONES		30/06/2008	JATORRIAK ORIGENES		30/06/2008
1.	Baliabideak, eragiketetan aplikatutakoak <i>Recursos aplicados en el ejercicio</i>	-----	1.	Baliabideak, eragiketetan sortutakoak <i>Recursos procedentes de las operaciones</i>	931.063
3.	Ibilgetua erosi <i>Adquisiciones de inmovilizado</i>	390.586			
	b) Ibilgetze materialak <i>Inmovilizaciones materiales</i>	390.586			
	APLIKAZIOAK GUZTIRA TOTAL APLICACIONES	390.586		JATORRIAK GUZTIRA TOTAL ORIGENES	931.063
	APLIKAZIOEN GAINEKO JATORRIEN SOBERA EXCESO DE ORIGENES SOBRE APLICACIONES	540.477		JATORRIEN GAINEKO APLIKAZIOEN SOBERA EXCESO DE APLICACIONES SOBRE ORIGENES	-----

KAPITAL ZIRKULTAZAILEAREN ALDAKETA VARIACION DEL CAPITAL CIRCULANTE		30/06/2008
3.	Zordunak <i>Deudores</i>	-----
4.	Hartzekodunak <i>Acreedores</i>	-----
7.	Altxortegia <i>Tesorería</i>	540.477
	KAPITAL ZIRKULTAZAILEAREN ALDAKETA GUZTIRA TOTAL VARIACION DEL CAPITAL CIRCULANTE	540.477

Parque T. de Alava - Arabako T. Elkartegia, S.A.

EGINDAKOAREN KAPITAL AURREKONTUA
PRESUPUESTO DE CAPITAL REALIZADO

Euro / Euros

INBERTSIOAK INVERSIONES		AURREKONTUA PRESUPUESTO	EGINDAKOA REALIZADO	ALDEA DIFERENCIA	%
I.	EKITALDIAN APLIKATUTAKO BALIABIDEAK RECURSOS APLICADOS EN EL EJERCICIO	-----	-----	21.253	102
III.	IBILGETUAREN EROSKETAK ADQUISICIONES DE INMOVILIZADO	10.215.000	390.586	9.824.414	4
2.	IBILGETZE MATERIALAK INMOVILIZACIONES MATERIALES	10.200.000	390.586	9.809.414	4
220	Lur-sailak eta ondasun naturalak. Terrenos y bienes naturales.	4.000.000	122.983	3.877.017	3
1	Lur-sailen erosketak. Adquisición de terrenos.	4.000.000	122.983	3.877.017	3
.	Lehendik agindutako gastua. Gasto comprometido en años anteriores.				
221	Higiezinak errentamendurako. Inmuebles para arrendamiento.	6.000.000	245.430	5.754.570	4
1	Eraikinen eraikuntzak. Construcción de edificios.	6.000.000	39.308	5.960.692	1
.	Lehendik agindutako gastua. Gasto comprometido en años anteriores.				
2	Construcciones urbanización Construcciones urbanización	-----	206.122	(206.122)	***
223	Instalazio teknikoak eta makineria. Instalaciones técnicas y maquinaria.	178.000	-----	178.000	0
1	Eraikinetan bulegoen moldapena. Acondicionamiento de oficinas en edificios.	178.000	-----	178.000	0
.	Lehendik agindutako gastua. Gasto comprometido en años anteriores.				
226	Altzariak. Mobiliario.	6.000	4.512	1.488	75
227	Ekipoak, informazioa prozesatzeko. Equipos para procesos de información.	6.000	17.661	(11.661)	294
229	Bestelako ibilgetu materiala. Otro inmovilizado material.	10.000	-----	10.000	0
4.	BESTELAKO IBILGETZE FINANTZARIOAK OTRAS INMOVILIZACIONES FINANCIERAS	9.000	-----	9.000	0
254	Epe luzerako kredituak, pertsonalari emandakoak. Créditos a largo plazo al personal.	9.000	-----	9.000	0
5.	KREDITU KOMERTZIALAK, EPE LUZERA CRÉDITOS COMERCIALES A LARGO PLAZO	6.000	-----	6.000	0
VII.	EPE LUZERAKO ZORRAK KITATU EDO EPE LABURRERA BIHURTU CANCELACION O TRASPASO A CORTO PLAZO DE DEUDAS A LARGO PLAZO	375.000	-----	375.000	0
2.	ZORRAK, KREDITU-ERAKUNDEEKIKOAK DEUDAS CON ENTIDADES DE CRÉDITO	375.000	-----	375.000	0
IX.	KAPITAL ZIRKULATZAILEAREN GEHIKUNTZA AUMENTO DEL CAPITAL CIRCULANTE	359.810	540.477	-----	150
INBERTSIOAK GUZTIRA TOTAL INVERSIONES		10.949.810	931.063	10.018.747	9

Euro / Euros

FINANTZIAZIOA FINANCIACIÓN		AURREKONTUA PRESUPUESTO	EGINDAKOA REALIZADO	ALDEA DIFERENCIA	%
I.	EKITALDIAN SORTUTAKO BALIABIDEAK RECURSOS GENERADOS EN EL EJERCICIO	909.810	931.063	-----	0
II.	AKZIODUNEN EKARPENAK APORTACIONES DE ACCIONISTAS	9.000.000	-----	9.000.000	0
1.	EAEKO ARLO PUBLIKOA SECTOR PÚBLICO DE LA CAE	5.766.300	-----	5.766.300	0

FINANTZIAZIOA FINANCIACION		AURREKONTUA PRESUPUESTO	EGINDAKOA REALIZADO	ALDEA DIFERENCIA	%
100	Kapital soziala. Capital social.	5.766.300	----	5.766.300	0
1004	Kapital soziala. EAeko Arlo Publikoa. Capital Social. Sector Público de la CAE	5.766.300	----	5.766.300	0
1	Inbertsioak finantzatzeko, SPRI, S.A.k harpidetuko duen kapital-zabalkuntza. Ampliación de capital a suscribir por SPRI, S.A., para financiar inversiones.	5.766.300	----	5.766.300	0
2.	BESTE ZENBAIT EKARPEN OTRAS APORTACIONES	3.233.700	----	3.233.700	0
100	Kapital soziala. Capital social.	3.233.700	----	3.233.700	0
1005	Kapital soziala. Bestelako Ekarpinak. Capital Social. Otras Aportaciones.	3.233.700	----	3.233.700	0
1	Inbertsioak finantzatzeko, Álava Agencia de Desarrollo, S.A.k harpidetuko duen kapital-zabalkuntza. Ampliación de capital a suscribir por Álava Agencia de Desarrollo, S.A., para financiar inversiones.	3.024.900	----	3.024.900	0
2	Inbertsioak finantzatzeko, Gasteizko Udalak harpidetuko duen kapital-zabalkuntza. Ampliación de capital a suscribir por el Ayuntamiento de Vitoria-Gasteiz, para financiar inversiones.	208.800	----	208.800	0
IV.	ZORRAK EPE LUZERA DEUDAS A LARGO PLAZO	1.030.000	----	1.030.000	0
170	Epe luzerako zorrak, kreditu-erakundeekikoak. Deudas a largo plazo con entidades de crédito.	1.000.000	----	1.000.000	0
1700	Epe luzerako maileguak, kreditu-erakundeenak. Préstamos a largo plazo de entidades de crédito.	1.000.000	----	1.000.000	0
184	Errentariengandik jasotako fidantzak, epe luzera. Fianzas recibidas de arrendatarios, a largo plazo.	30.000	----	30.000	0
V.	IBILGETUA SALDU, AURRE KITATU EDO EPE LABURRERA BIHURTU ENAJENACION, CANC. ANTICIPADA O TRASPASO A C/P DE INMOV.	10.000	----	10.000	0
5.	KREDITU KOMERTZIALAK, EPE LUZERA CRÉDITOS COMERCIALES A LARGO PLAZO	10.000	----	10.000	0
VII.	KAPITAL ZIRKULATZAILEAREN MURRIZKETA DISMINUCIÓN DEL CAPITAL CIRCULANTE	----	----	180.667	0
FINANTZIAZIOA GUZTIRA TOTAL FINANCIACION		10.949.810	931.063	10.018.747	9

Parque T. de Alava - Arabako T. Elkartegia, S.A.

EGINDAKOAREN USTIAPEN AURREKONTUA
PRESUPUESTO DE EXPLOTACION REALIZADO

Euro / Euros

GASTUAK GASTOS		AURREKONTUA PRESUPUESTO	EGINDAKOA REALIZADO	ALDEA DIFERENCIA	%
II.	HORNIKUNTZAK APROVISIONAMIENTOS	1.430.000	1.390.975	39.025	97
4.	IZAKINEN ALDAKETA VARIACIÓN DE EXISTENCIAS	1.430.000	1.390.975	39.025	97
IV.	PERTSONAL-GASTUAK GASTOS DE PERSONAL	496.299	221.255	275.044	45
640	Soldata eta alokairuak. Sueldos y salarios.	400.000	176.061	223.939	44
1	Baltzuak abenduaren 31rako aurreikusten duen plantilla 7 langile jotzen du. La plantilla de la sociedad prevista para el 31 de diciembre asciende a 7 personas.	400.000	176.061	223.939	44
642	Gizarte segurantz, baltzuaren kargurako. Seguridad social a cargo de la empresa.	86.399	40.792	45.607	47
643	Ekarpenak, pentsioak osatzeko sistematarako. Aportaciones a sistemas complementarios de pensiones.	9.900	4.402	5.498	44
V.	AMORTIZAZIOAK AMORTIZACIONES	1.328.645	664.322	664.323	50
682	Amortizazioa, ibilgetu materialarena. Amortización del inmovilizado material.	1.328.645	664.322	664.323	50
VI.	TRAFIKO-HORNIDUREN ALDAKETA VARIACIÓN DE LAS PROVISIONES DE TRÁFICO	12.000	----	12.000	0
VII.	USTIAPENEN BESTE ZENBAIT GASTU OTROS GASTOS DE EXPLOTACIÓN	1.481.906	800.949	680.957	54
1.	KANPO ZERBITZUAK SERVICIOS EXTERIORES	1.420.724	719.380	701.344	51
621	Errentamenduak eta kanonak. Arrendamientos y cánones.	10.300	5.651	4.649	55
622	Konponketak eta kontserbazioa. Reparaciones y conservación.	734.488	381.413	353.075	52
1	Kontserbaziorako Hirigintza Erakundea. Entidad Urbanística de Conservación.	280.000	134.505	145.495	48
2	Zaingo eta segurtasunaren mantenimendua. Vigilancia y mantenimiento de seguridad.	90.000	55.608	34.392	62
3	Garbiketa. Limpieza.	105.000	65.685	39.315	63
4	Ahots eta datu sarea. Red de voz y datos.	22.000	8.921	13.079	41
5	Lorezaintza. Jardinería.	40.000	20.488	19.512	51
6	Giroztea. Climatización.	85.000	26.814	58.186	32
7	Elektrizitate sistemak. Sistemas eléctricos.	59.488	46.403	13.085	78
8	Sistema informatikoak. Sistemas informáticos.	3.000	2.666	334	89
9	Beste batzuk. Otros.	50.000	20.323	29.677	41
623	Zerbitzuak, profesional independenteenak. Servicios de profesionales independientes.	184.847	107.137	77.710	58
1	Beste kanpo zerbitzuak. Otros servicios exteriores.	30.067	----	30.067	0
2	Aholkularitza eta auditoriak. Asesoría fiscal y jurídica.	43.600	50.842	(7.242)	117
3	Aholkularitza teknikoa eta kalitatea. Auditoría financiera y de calidad.	19.620	1.882	17.738	10
4	Informatika eta diseinua. Informática y diseño.	34.880	15.851	19.029	45

Euro / Euros

GASTUAK GASTOS		AURREKONTUA PRESUPUESTO	EGINDAKOA REALIZADO	ALDEA DIFERENCIA	%
5	Heziketa eta langileak. <i>Formación y personal.</i>	13.080	16.987	(3.907)	130
6	Gela eta ekitaldien kudeaketa. <i>Gestión de salas y actos.</i>	43.600	21.575	22.025	49
625	Aseguru-sariak. <i>Primas de seguros.</i>	42.436	32.374	10.062	76
626	Banku-zerbitzuak eta antzekoak. <i>Servicios bancarios y similares.</i>	1.061	443	618	42
627	Publizitatea, propaganda eta harreman publikoak. <i>Publicidad, propaganda y relaciones públicas.</i>	140.000	38.112	101.888	27
1	Urteko Komunikazio Egitasmoa. <i>Plan de Comunicación Anual.</i>	140.000	38.112	101.888	27
628	Hornidurak. <i>Suministros.</i>	189.991	110.962	79.029	58
1	Gasa. <i>Gas.</i>	37.485	21.043	16.442	56
2	Energia elektrikoa. <i>Energía eléctrica.</i>	135.200	79.879	55.321	59
3	Ura. <i>Agua.</i>	3.900	1.230	2.670	32
4	Telefonia. <i>Teléfono.</i>	13.406	8.810	4.596	66
629	Bestelako zerbitzuak. <i>Otros servicios.</i>	117.601	43.288	74.313	36
6290	Bidaia-gastuak. <i>Gastos de viaje.</i>	25.000	16.340	8.660	65
6291	Komunikazioak. <i>Comunicaciones.</i>	15.000	16.024	(1.024)	107
6292	Bulego-gastuak. <i>Gastos de oficina.</i>	9.000	4.266	4.734	47
6293	Argitalpenak. <i>Publicaciones.</i>	20.000	----	20.000	0
6294	Bilera, hitzaldi eta ikastaro gastuak. <i>Gastos de reuniones, conferencias y cursos.</i>	3.000	----	3.000	0
6295	Komunitate gastuak. <i>Gastos de comunidades.</i>	4.000	----	4.000	0
6299	Beste zerbitzu batzuen gastuak. <i>Gastos de otros servicios.</i>	41.601	6.658	34.943	16
2.	ZERGAK TRIBUTOS	61.182	81.569	(20.387)	133
IX.	GASTU FINANTZARIOAK GASTOS FINANCIEROS	160.000	54.439	105.561	34
2.	INTERESAK, ZORRENGATIKOAK INTERESES DE DEUDAS	160.000	----	160.000	0
4.	BESTELAKO GASTU FINANTZARIOAK OTROS GASTOS FINANCIEROS	----	54.439	(54.439)	***
XII.	EKITALDIKO MOZKINA BENEFICIO DEL EJERCICIO	----	266.741	----	0
GASTUAK GUZTIRA TOTAL GASTOS		4.908.850	3.398.681	1.510.169	69

Euro / Euros

DIRU-SARREKAK INGRESOS		AURREKONTUA PRESUPUESTO	EGINDAKOA REALIZADO	ALDEA DIFERENCIA	%
I.	NEGOZIO-KOPURUAREN ZENBATEKO NETOA IMPORTE NETO DE LA CIFRA DE NEGOCIOS	4.445.015	3.281.781	1.163.234	74
700	Eraikinen salmentak. <i>Ventas de edificaciones.</i>	600.000	429.985	170.015	71
7003	Eraikinak erabilpen tertziarioetarako. <i>Edificios para usos terciarios.</i>	600.000	429.985	170.015	72

Euro / Euros

DIRU-SARRERAK INGRESOS		AURREKONTUA PRESUPUESTO	EGINDAKOA REALIZADO	ALDEA DIFERENCIA	%
1	Gure eraikinetako bulegoen salmenta. <i>Venta de locales en edificios propios.</i>	600.000	429.985	170.015	72
701	Salmentak, lur-sail eta orubeenak. <i>Ventas de terrenos y solares.</i>	2.200.000	2.279.350	(79.350)	104
1	Lursailen salmenta. <i>Venta de parcelas.</i>	2.200.000	2.279.350	(79.350)	104
706	Diru-sarrerak higiezin errentamenduengatik. <i>Ingresos por arrendamientos de inmuebles.</i>	1.645.015	572.446	1.072.569	35
1	Tokien errentamendua. <i>Arrendamiento de locales.</i>	1.285.015	551.296	733.719	43
2	Aretoak alokatu. <i>Alquiler de salas.</i>	50.000	8.019	41.981	16
3	Gastuen egozketa. <i>Repercusión de gastos.</i>	230.000	-----	230.000	0
4	Berrikuntza zerbitzuengatik diru-sarrerak. <i>Ingresos por servicios de innovación.</i>	80.000	13.131	66.869	16
V.	USTIAPENENKO BESTELAKO DIRU-SARRERAK <i>OTROS INGRESOS DE EXPLOTACIÓN</i>	30.000	49.457	(19.457)	165
759	Diru-sarrerak, hainbat zerbitzuengatik. <i>Ingresos por servicios diversos.</i>	30.000	49.457	(19.457)	165
VII.	DIRU-SARRERA FINANTZARIOAK <i>INGRESOS FINANCIEROS</i>	35.000	67.443	(32.443)	193
3.	BESTELAKO INTERESAK ETA DIRU-SARRERA ASIMILATUAK <i>OTROS INTERESES E INGRESOS ASIMILADOS</i>	35.000	67.443	(32.443)	193
IX.	EKITALDIKO GALERA <i>PÉRDIDA DEL EJERCICIO</i>	398.835	-----	665.576	67
DIRU-SARRERAK GUZTIRA <i>TOTAL INGRESOS</i>		4.908.850	3.398.681	1.510.169	69



Donostiako Teknologi Elkartegia, S.A.
Parque Tecnológico de San Sebastián, S.A.



P. Tecnológ. S.S. - Donostiako T. Elkartegia, S.A.

EGOERA BALANTZEA
BALANCE DE SITUACION

Euro / Euros

AKTIBO ACTIVO	30/06/2008	PASIBO PASIVO	30/06/2008
B) Ibilgetua Inmovilizado	31.174.351	A) Fondo propioak Fondos propios	50.647.851
III. Ibilgetze materialak <i>Inmovilizaciones materiales</i>	28.259.328	I. Kapital harpidetua <i>Capital suscrito</i>	51.314.400
IV. Ibilgetze finantzarioak <i>Inmovilizaciones financieras</i>	2.654	IV. Erreserbak <i>Reservas</i>	1.200.376
VI. Zordunak, epe luzerako trafiko-eragiketengatikoak <i>Deudores por operaciones de tráfico l/p</i>	2.912.369	V. Aurreko ekitaldietako emaitzak <i>Resultados de ejercicios anteriores</i>	(2.707.005)
D) Aktibo zirkulatzaila Activo circulante	32.617.388	VI. Galdu-irabaziak (mozkina edo galera) <i>Pérdidas y ganancias(beneficio o pérdida)</i>	840.080
II. Izakinak <i>Existencias</i>	26.052.088	E) Hartzekodunak, epe luzera Acreedores a largo plazo	9.423.857
III. Zordunak <i>Deudores</i>	962.912	F) Hartzekodunak, epe laburrera Acreedores a corto plazo	3.720.031
IV. Inbertsio finantzario iragankorrak <i>Inversiones financieras temporales</i>	(649.517)		
VI. Altxortegia <i>Tesorería</i>	6.251.905		
AKTIBOA GUZTIRA TOTAL ACTIVO	63.791.739	PASIBOA GUZTIRA TOTAL PASIVO	63.791.739

P. Tecnológ. S.S. - Donostiako T. Elkartegia, S.A.

GALDU-IRABAZIEN KONTUA
CUENTA DE PERDIDAS Y GANANCIAS

Euro / Euros

ZOR DEBE	30/06/2008	HARTZEKO HABER	30/06/2008
A) GASTUAK GASTOS		B) DIRU-SARRERAK INGRESOS	
2. Hornikuntzak <i>Aprovisionamientos</i>	314.254	1. Negozio-kopuruen zenbateko garbia <i>Importe neto de la cifra de negocios</i>	2.367.164
4. Pertsonal gastuak <i>Gastos de personal</i>	355.525	5. Ustiapeneko beste diru-sarrera batzuk <i>Otros ingresos de explotación</i>	485.579
5. Zuzkidurak, ibilgetu-amortizazioetarako <i>Dotaciones para amortizaciones de inmovilizado</i>	405.504		
7. Ustiapeneko bestelako gastuak <i>Otros gastos de explotación</i>	940.916		
I. USTIAPENENKO MOZKINA BENEFICIO DE EXPLOTACIÓN	836.544	I. USTIAPENENKO GALERAK PÉRDIDAS DE EXPLOTACIÓN	----
8. Gastu finantzarioak eta asimilatuak <i>Gastos financieros y gastos asimilados</i>	84.932	8. Bestelako interesak eta diru-sarrera asimilatuak <i>Otros intereses e ingresos asimilados</i>	88.468
II. EMAITZA FINANTZARIO POSITIBOAK RESULTADOS FINANCIEROS POSITIVOS	3.536	II. EMAITZA FINANTZARIO NEGATIBOAK RESULTADOS FINANCIEROS NEGATIVOS	----
III. MOZKINAK, IHARDUERA ARRUNTETAKOAK BENEFICIOS DE LAS ACTIVIDADES ORDINARIAS	840.080	III. GALERAK, IHARDUERA ARRUNTETAKOAK PÉRDIDAS DE LAS ACTIVIDADES ORDINARIAS	----
IV. APARTEKO EMAITZA POSITIBOAK RESULTADOS EXTRAORDINARIOS POSITIVOS	----	IV. APARTEKO EMAITZA NEGATIBOAK RESULTADOS EXTRAORDINARIOS NEGATIVOS	----
V. ZERGA AURREKO MOZKINAK BENEFICIOS ANTES DE IMPUESTOS	840.080	V. ZERGA AURREKO GALERAK PÉRDIDAS ANTES DE IMPUESTOS	----
VI. EKITALDIKO EMAITZA (MOZKINAK) RESULTADO DEL EJERCICIO (BENEFICIOS)	840.080	VI. EKITALDIKO EMAITZA (GALERAK) RESULTADO DEL EJERCICIO (PÉRDIDAS)	----

P. Tecnológ. S.S. - Donostiako T. Elkartegia, S.A.

FINANTZAKETA TAULA
CUADRO DE FINANCIACION

Euro / Euros

APLIKAZIOAK APLICACIONES	30/06/2008	JATORRIAK ORIGENES	30/06/2008
1. Baliabideak, eragiketetan aplikatutakoak <i>Recursos aplicados en el ejercicio</i>	-----	1. Baliabideak, eragiketetan sortutakoak <i>Recursos procedentes de las operaciones</i>	841.900
3. Ibilgetua erosi <i>Adquisiciones de inmovilizado</i>	6.708.335	2. Akziodunen ekarpenak <i>Aportaciones de accionistas</i>	1.059.687
b) Ibilgetze materialak <i>Inmovilizaciones materiales</i>	3.797.287	a) Kapital-zabalkuntzak <i>Ampliaciones de capital</i>	1.059.687
d) Kreditu komertzialak, epe luzera <i>Créditos comerciales a largo plazo</i>	2.911.048	4. Epe luzerako zorrak <i>Deudas a largo plazo</i>	13.321
7. Epe luz. zorrak kitatu edo epe laburrera bihurtu <i>Cancelación o traspaso a c/p de deudas a l/p</i>	2.143.386	d) Bestelako baltzuak <i>Otras empresas</i>	13.321
c) Baltzu elkartuenak <i>De empresas asociadas</i>	2.143.386	5. Ibilgetua saldu, aurre kitatu edo e/l bihurtu <i>Enaj., cancel. anticip. o traspaso a c/p de inmov.</i>	3.696.318
		b) Ibilgetze materialak <i>Inmovilizaciones materiales</i>	3.696.318
APLIKAZIOAK GUZTIRA TOTAL APLICACIONES	8.851.721	JATORRIAK GUZTIRA TOTAL ORIGENES	5.611.226
APLIKAZIOEN GAINEKO JATORRIEN SOBERA EXCESO DE ORIGENES SOBRE APLICACIONES	-----	JATORRIEN GAINEKO APLIKAZIOEN SOBERA EXCESO DE APLICACIONES SOBRE ORIGENES	3.240.495

KAPITAL ZIRKULATZAILEAREN ALDAKETA VARIACION DEL CAPITAL CIRCULANTE	30/06/2008
2. Izakinak <i>Existencias</i>	(176.625)
3. Zordunak <i>Deudores</i>	(432.420)
4. Hartzekodunak <i>Acreedores</i>	375.126
5. Inbertsio finantzario iragankorrak <i>Inversiones financieras temporales</i>	(655.003)
7. Altxortegia <i>Tesorería</i>	(2.351.573)
KAPITAL ZIRKULATZAILEAREN ALDAKETA GUZTIRA TOTAL VARIACION DEL CAPITAL CIRCULANTE	(3.240.495)

P. Tecnológ. S.S. - Donostiako T. Elkartegia, S.A.

EGINDAKOAREN KAPITAL AURREKONTUA
PRESUPUESTO DE CAPITAL REALIZADO

Euro / Euros

INBERTSIOAK INVERSIONES		AURREKONTUA PRESUPUESTO	EGINDAKOA REALIZADO	ALDEA DIFERENCIA	%
I.	EKITALDIAN APLIKATUTAKO BALIABIDEAK RECURSOS APLICADOS EN EL EJERCICIO	-----	-----	-----	87
III.	IBILGETUAREN EROSKETAK ADQUISICIONES DE INMOVILIZADO	11.098.492	6.708.335	4.390.157	60
2.	IBILGETZE MATERIALAK INMOVILIZACIONES MATERIALES	11.098.492	3.797.287	7.301.205	34
220	Lur-sailak eta ondasun naturalak. Terrenos y bienes naturales.	4.128.736	1.243.930	2.884.806	30
1	Urbanizazio Lanak/ Lursailak lurrez bete. Obras Urbanización/ Rellenos.	4.128.736	1.243.930	2.884.806	30
.	Lehendik agindutako gastua. Gasto comprometido en años anteriores.				
221	Higiezinak errentamendurako. Inmuebles para arrendamiento.	3.400.533	-----	3.400.533	0
1	A1.1 Eraikinaren Eraikitzea Amaiera. Finalización Construcción Nuevo Edificio A1.1.	3.100.533	-----	3.100.533	0
2	DTEren Eraikuntzetan Berrikuntzak. Obras de Mejora en Edificios propiedad del PTSS.	300.000	-----	300.000	0
223	Instalazio teknikoak eta makineria. Instalaciones técnicas y maquinaria.	192.223	29.269	162.954	15
1	Ikus-entzunezko ekipamenduaren berrikuntza. Nuevo Equipamiento Audiovisual.	192.223	29.269	162.954	15
225	Bestelako instalazioak. Otras instalaciones.	250.000	166.678	83.322	67
1	Lokalen Egokitzea. Acondicionamiento Oficinas.	250.000	166.678	83.322	67
226	Altzariak. Mobiliario.	12.000	-----	12.000	0
227	Ekipoak, informazioa prozesatzeko. Equipos para procesos de información.	15.000	5.648	9.352	38
231	Higiezinen bideango eraikinak, errentamendurako. Construcciones en curso de inmuebles para arrendamiento.	3.100.000	2.351.762	748.238	76
1	A1.2 Eraikin Berria. Nuevo Edificio A1.2.	3.100.000	8.590	3.091.410	0
.	Lehendik agindutako gastua. Gasto comprometido en años anteriores.				
2	A1.1 Eraikinaren eraikitzea Construcción en curso A1.1	-----	2.343.172	(2.343.172)	***
3	Arbide Dorreen Ingurunearen Eraikitzea Construcción en Curso Entorno Torres Arbide	-----	671.407	(671.407)	***
4	xxx Traspaso a Existencias	-----	(671.407)	671.407	***
5.	KREDITU KOMERTZIALAK, EPE LUZERA CRÉDITOS COMERCIALES A LARGO PLAZO	-----	2.911.048	(2.911.048)	***
VII.	EPE LUZERAKO ZORRAK KITATU EDO EPE LABURRERA BIHURTU CANCELACION O TRASPASO A CORTO PLAZO DE DEUDAS A LARGO PLAZO	1.128.486	2.143.386	(1.014.900)	190
2.	ZORRAK, KREDITU-ERAKUNDEEKIKOAK DEUDAS CON ENTIDADES DE CRÉDITO	1.128.486	-----	1.128.486	0
4.	BESTELAKO HARTZEKODUNAK OTROS ACREEDORES	-----	2.143.386	(2.143.386)	***
IX.	KAPITAL ZIRKULATZAILEAREN GEHIKUNTZA AUMENTO DEL CAPITAL CIRCULANTE	-----	-----	2.147.850	297
INBERTSIOAK GUZTIRA TOTAL INVERSIONES		12.226.978	8.851.721	3.375.257	72

FINANTZIAZIOA FINANCIACION		AURREKONTUA PRESUPUESTO	EGINDAKOA REALIZADO	ALDEA DIFERENCIA	%
I.	EKITALDIAN SORTUTAKO BALIABIDEAK RECURSOS GENERADOS EN EL EJERCICIO	965.847	841.900	123.947	0
II.	AKZIODUNEN EKARPENAK APORTACIONES DE ACCIONISTAS	9.000.000	-----	9.000.000	0
1.	EAEKO ARLO PUBLIKOA SECTOR PÚBLICO DE LA CAE	5.916.600	-----	5.916.600	0
100	Kapital soziala. Capital social.	5.916.600	-----	5.916.600	0
1004	Kapital soziala. EAEko Arlo Publikoa. Capital Social. Sector Público de la CAE	5.916.600	-----	5.916.600	0
1	Inbertsioak finantzatzeko ISBEk, harpidetuko duen kapital-zabalkuntza. Ampliación de Capital a suscribir por SPRI, S.A., para financiar inversiones.	5.916.600	-----	5.916.600	0
2.	BESTE ZENBAIT EKARPEN OTRAS APORTACIONES	3.083.400	-----	3.083.400	0
100	Kapital soziala. Capital social.	3.083.400	-----	3.083.400	0
1005	Kapital soziala. Bestelako Ekarpnenak. Capital Social. Otras Aportaciones.	3.083.400	-----	3.083.400	0
1	Inbertsioak finantzatzeko, Kutxa, Gipuzkoako Foru Aldundiak eta Donostiako Udalak harpidetuko duen kapital-zabalkuntza. Ampliación de Capital a suscribir por Kutxa, Diputación Foral de de Gipuzkoa y Ayuntamiento de Donostia.	3.083.400	-----	3.083.400	0
III.	ERRESERBAK ETA AURREKO EKITALDIKO EMAITZAK RESERVAS Y RESULTADOS DE EJERCICIOS ANTERIORES	-----	1.059.687	(1.059.687)	***
IV.	ZORRAK EPE LUZERA DEUDAS A LARGO PLAZO	1.168.486	13.321	1.155.165	1
170	Epe luzerako zorrak, kreditu-erakundeekikoak. Deudas a largo plazo con entidades de crédito.	1.128.486	-----	1.128.486	0
1700	Epe luzerako maileguak, kreditu-erakundeenak. Préstamos a largo plazo de entidades de crédito.	1.128.486	-----	1.128.486	0
184	Errentariengandik jasotako fidantzak, epe luzera. Fianzas recibidas de arrendatarios, a largo plazo.	40.000	13.321	26.679	33
1	Bezero Berrien fidantzak. Fianzas de los nuevos arrendatarios.	40.000	13.321	26.679	33
V.	IBILGETUA SALDU, AURRE KITATU EDO EPE LABURRERA BIHURTU ENAJENACION, CANC. ANTICIPADA O TRASPASO A C/P DE INMOV.	-----	3.696.318	(3.696.318)	***
2.	IBILGETZE MATERIALAK INMOVILIZACIONES MATERIALES	-----	3.696.318	(3.696.318)	***
220	Lur-sailak eta ondasun naturalak. Terrenos y bienes naturales.	-----	1.637.275	(1.637.275)	***
1	NPG2008 Reklasifikazioa Reclasificación NPG 2008 - Operaciones Arrdto Financiero	-----	368.273	(368.273)	***
2	Reklasifikazioa Reclasificación a Existencias	-----	1.243.930	(1.243.930)	***
3	Lokalaren lur-sailaren salmenta kostua Coste venta terreno de local	-----	25.072	(25.072)	***
221	Higiezinak errentamendurako. Inmuebles para arrendamiento.	-----	2.080.725	(2.080.725)	***
1	Lokaleen salmenta Venta de locales	-----	2.080.725	(2.080.725)	***
282	Amortizazio metatua, ibilgetu materialarena. Amortización acumulada del inmovilizado material.	-----	(21.682)	21.682	***
2821	Amortizazio metatua, eraikuntzena. Amortización acumulada de construcciones.	-----	(21.682)	21.682	***
VII.	KAPITAL ZIRKULTAZAILEAREN MURRIZKETA DISMINUCIÓN DEL CAPITAL CIRCULANTE	1.092.645	3.240.495	-----	0
FINANTZIAZIOA GUZTIRA TOTAL FINANCIACION		12.226.978	8.851.721	3.375.257	72

P. Tecnológ. S.S. - Donostiako T. Elkartegia, S.A.

EGINDAKOAREN USTIAPEN AURREKONTUA
PRESUPUESTO DE EXPLOTACION REALIZADO

Euro / Euros

GASTUAK GASTOS		AURREKONTUA PRESUPUESTO	EGINDAKOA REALIZADO	ALDEA DIFERENCIA	%
II.	HORNIKUNTZAK APROVISIONAMIENTOS	864.960	314.254	550.706	36
4.	IZAKINEN ALDAKETA VARIACIÓN DE EXISTENCIAS	864.960	314.254	550.706	36
IV.	PERTSONAL-GASTUAK GASTOS DE PERSONAL	603.933	355.525	248.408	59
640	Soldata eta alokairuak. Sueldos y salarios.	479.627	291.748	187.879	61
1	Baltzuak abenduaren 31rako aurreikusten duen plantilla 9 langile jotzen du. La plantilla de la Sociedad prevista a 31 diciembre asciende a 9 personas.	479.627	291.748	187.879	61
642	Gizarte segurantz, baltzuaren kargurako. Seguridad social a cargo de la empresa.	112.315	57.434	54.881	51
643	Ekarpenak, pentsioak osatzeko sistemetarako. Aportaciones a sistemas complementarios de pensiones.	11.991	6.343	5.648	53
V.	AMORTIZAZIOAK AMORTIZACIONES	1.215.998	405.504	810.494	33
681	Amortizazioa, ibilgetu inmaterialarena. Amortización del inmovilizado inmaterial.	----	1.820	(1.820)	***
682	Amortizazioa, ibilgetu materialarena. Amortización del inmovilizado material.	1.215.998	403.684	812.314	33
VII.	USTIAPENEN BESTE ZENBAIT GASTU OTROS GASTOS DE EXPLOTACIÓN	1.766.790	940.916	825.874	53
1.	KANPO ZERBITZUAK SERVICIOS EXTERIORES	1.617.266	777.961	839.305	48
620	Ekitaldiko gastuak, ikerketa eta garapenerako. Gastos en investigación y desarrollo del ejercicio.	16.400	----	16.400	0
1	Parkeak garaturiko Transferentzia eta Lankidetzatza Teknologikoko proiektuek eragindako gastuak. Gastos derivados de los Proyectos de Transferencia y Colaboración Tecnológica desarrollados por el Parque.	16.400	----	16.400	0
622	Konponketak eta kontserbazioa. Reparaciones y conservación.	487.701	296.725	190.976	61
1	Igogailuen mantenimendua, aire egokitzea, komunikazio sistemak eta zenbait konpontze-lanak. Mantenimiento ascensores, climatización, sistemas de comunicación y reparación en general.	487.701	296.725	190.976	61
623	Zerbitzuak, profesional independenteenak. Servicios de profesionales independientes.	279.392	143.457	135.935	51
1	Erregistroak eta notariak, aholkularitzak eta auditoretzak. Registros y notarías, asesorías y auditorías.	279.392	143.457	135.935	51
624	Garraioak. Transportes.	2.353	2.618	(265)	111
625	Aseguru-sariak. Primas de seguros.	60.602	55.885	4.717	92
626	Banku-zerbitzuak eta antzekoak. Servicios bancarios y similares.	965	301	664	31
627	Publizitatea, propaganda eta harreman publikoak. Publicidad, propaganda y relaciones públicas.	97.353	33.969	63.384	35
1	Komunikabideak, mailing, komunikabideko aholkularitzak. Medios de comunicación, mailing, asesoría comunicación.	97.353	33.969	63.384	35
628	Hornidurak. Suministros.	363.621	144.627	218.994	40
1	Ura, gasa, argindarra. Agua, gas, electricidad.	363.621	144.627	218.994	40
629	Bestelako zerbitzuak. Otros servicios.	308.879	100.379	208.500	32
6290	Bidaia-gastuak. Gastos de viaje.	22.801	17.724	5.077	78

Euro / Euros

GASTUAK GASTOS		AURREKONTUA PRESUPUESTO	EGINDAKOA REALIZADO	ALDEA DIFERENCIA	%
6291	Komunikazioak. Comunicaciones.	66.063	26.132	39.931	40
6292	Bulego-gastuak. Gastos de oficina.	9.702	3.784	5.918	39
6293	Argitalpenak. Publicaciones.	1.757	862	895	49
6294	Bilera, hitzaldi eta ikastaro gastuak. Gastos de reuniones, conferencias y cursos.	12.706	6.970	5.736	55
6299	Beste zerbitzu batzuen gastuak. Gastos de otros servicios.	195.850	44.907	150.943	23
1	Informatikako osagarriak, kongresuentzat zerbitzuak, posta harpidetza, e.a. Consumibles informáticos, suscripciones, servicios para congresos, correo, etc.	157.151	44.907	112.244	29
2	Beste batzuk. Otros.	38.699	-----	38.699	0
2.	ZERGAK TRIBUTOS	149.524	162.955	(13.431)	109
IX. GASTU FINANTZARIOAK GASTOS FINANCIEROS		146.671	84.932	61.739	58
2.	INTERESAK, ZORRENGATIKOAK INTERESES DE DEUDAS	146.671	84.932	61.739	58
XII. EKITALDIKO MOZKINA BENEFICIO DEL EJERCICIO		-----	840.080	-----	0
GASTUAK GUZTIRA TOTAL GASTOS		4.598.352	2.941.211	1.657.141	64

Euro / Euros

DIRU-SARRERAK INGRESOS		AURREKONTUA PRESUPUESTO	EGINDAKOA REALIZADO	ALDEA DIFERENCIA	%
I. NEGOZIO-KOPURUAREN ZENBATEKO NETOA IMPORTE NETO DE LA CIFRA DE NEGOCIOS		3.573.779	2.367.164	1.206.615	66
701	Salmentak, lur-sail eta orubeenak. Ventas de terrenos y solares.	1.478.000	1.493.261	(15.261)	101
1	Lur-sailaren salmenta. Venta de Parcela.	404.000	404.400	(400)	100
2	Lokalen Salmenta. Venta de locales.	1.074.000	1.088.861	(14.861)	101
706	Diru-sarrerak higiezin errentamenduengatik. Ingresos por arrendamientos de inmuebles.	2.095.779	873.903	1.221.876	42
1	Enpresa eraikinen alokairuak. Alquileres edificios empresariales.	2.095.779	873.903	1.221.876	42
V. USTIAPENEN BESTELAKO DIRU-SARRERAK OTROS INGRESOS DE EXPLOTACIÓN		564.422	471.702	92.720	84
759	Diru-sarrerak, hainbat zerbitzuengatik. Ingresos por servicios diversos.	564.422	471.702	92.720	84
1	Ustiapeneko Bestelako Diru-Sarrerak. Otros ingresos de explotación.	564.422	471.702	92.720	84
VI. JASO BEHARREKO DIRU-LAGUNTZAK SUBVENCIONES A RECIBIR		120.000	13.877	106.123	12
740	Diru-laguntza ofizialak, ustiapenerako. Subvenciones oficiales a la explotación.	120.000	13.877	106.123	11
7401	Diru-laguntza ofizialak ustiapenerako. Bestelako Administrazio Publikoak. Subvenciones oficiales a la explotación. Otras administraciones públicas.	120.000	13.877	106.123	12
1	SAIOTEK, I+G+b Plan Nazionala. SAIOTEK, Plan Nacional de I+D+i.	120.000	13.877	106.123	12
VII. DIRU-SARRERA FINANTZARIOAK INGRESOS FINANCIEROS		90.000	88.468	1.532	98
3.	BESTELAKO INTERESAK ETA DIRU-SARRERA ASIMILATUAK OTROS INTERESES E INGRESOS ASIMILADOS	90.000	88.468	1.532	98

Euro / Euros

	DIRU-SARRERAK INGRESOS	AURREKONTUA PRESUPUESTO	EGINDAKOA REALIZADO	ALDEA DIFERENCIA	%
IX. EKITALDIKO GALERA PÉRDIDA DEL EJERCICIO		250.151	-----	1.090.231	336
	DIRU-SARRERAK GUZTIRA TOTAL INGRESOS	4.598.352	2.941.211	1.657.141	64



SPRILUR, S.A.



SPRILUR, S.A.

EGOERA BALANTZEA
BALANCE DE SITUACION

Euro / Euros

AKTIBO ACTIVO	30/06/2008	PASIBO PASIVO	30/06/2008
B) Ibilgetua Inmovilizado	134.659.099	A) Fondo propioak Fondos propios	134.738.799
II. Ibilgetze inmaterialak <i>Inmovilizaciones inmatrimales</i>	151.033	I. Kapital harpidetua <i>Capital suscrito</i>	133.172.600
III. Ibilgetze materialak <i>Inmovilizaciones materiales</i>	6.008.822	II. Jaulkipen saria <i>Prima de emisión</i>	2.313.897
IV. Ibilgetze finantzarioak <i>Inmovilizaciones financieras</i>	125.315.973	IV. Erreserbak <i>Reservas</i>	1.840.432
VI. Zordunak, epe luzerako trafiko-eragiketengatikoak <i>Deudores por operaciones de tráfico l/p</i>	3.183.271	V. Aurreko ekitaldietako emaitzak <i>Resultados de ejercicios anteriores</i>	(2.500.079)
C) Gastuak, hainbat ekitalditan banatzekoak Gastos a distribuir en varios ejercicios	157.100	VI. Galdu-irabaziak (mozkina edo galera) <i>Pérdidas y ganancias(beneficio o pérdida)</i>	(88.051)
D) Aktibo zirkulatuak Activo circulante	110.131.081	C) Diru-sarrerak, hainbat ekitalditan banatzekoak Ingresos a distribuir en varios ejercicios	5.475.845
II. Izakinak <i>Existencias</i>	100.497.036	E) Hartzekodunak, epe luzera Acreedores a largo plazo	6.012.969
III. Zordunak <i>Deudores</i>	7.363.465	F) Hartzekodunak, epe laburrera Acreedores a corto plazo	98.719.667
IV. Inbertsio finantzario iragankorrak <i>Inversiones financieras temporales</i>	605.656		
VI. Altxortegia <i>Tesorería</i>	1.664.924		
AKTIBOA GUZTIRA TOTAL ACTIVO	244.947.280	PASIBOA GUZTIRA TOTAL PASIVO	244.947.280

SPRILUR, S.A.

GALDU-IRABAZIEN KONTUA
CUENTA DE PERDIDAS Y GANANCIAS

Euro / Euros

ZOR DEBE	30/06/2008	HARTZEKO HABER	30/06/2008
A) GASTUAK GASTOS		B) DIRU-SARRERAK INGRESOS	
1. Bideango prom. ta amaitutako eraik. izak. murriztu <i>Reduc. de exist. de promoc. en curso y edif.constr.</i>	469.109	1. Negozio-kopuruen zenbateko garbia <i>Importe neto de la cifra de negocios</i>	12.764.521
2. Hornikuntzak <i>Aprovisionamientos</i>	10.078.778		
4. Pertsonal gastuak <i>Gastos de personal</i>	824.069		
5. Zuzkidurak, ibilgetu-amortizazioetarako <i>Dotaciones para amortizaciones de inmovilizado</i>	329.688		
6. Trafiko-horniduretako aldaketa <i>Variación de las provisiones de tráfico</i>	(109.754)		
7. Ustiapeneko bestelako gastuak <i>Otros gastos de explotación</i>	594.425		
I. USTIAPENENKO MOZKINA BENEFICIO DE EXPLOTACIÓN	578.206	I. USTIAPENENKO GALERAK PÉRDIDAS DE EXPLOTACIÓN	----
8. Gastu finantzarioak eta asimilatuak <i>Gastos financieros y gastos asimilados</i>	1.379.313	7. Diru-sarr. best.balore negoz.ta akt.ibilget.kredit. <i>Ingresos de otros valor. negoc. y créd. act. inmov.</i>	550.578
		8. Bestelako interesak eta diru-sarrera asimilatuak <i>Otros intereses e ingresos asimilados</i>	162.478
II. EMAITZA FINANTZARIO POSITIBOAK RESULTADOS FINANCIEROS POSITIVOS	----	II. EMAITZA FINANTZARIO NEGATIBOAK RESULTADOS FINANCIEROS NEGATIVOS	666.257
III. MOZKINAK, IHARDUERA ARRUNTETAKOAK BENEFICIOS DE LAS ACTIVIDADES ORDINARIAS	----	III. GALERAK, IHARDUERA ARRUNTETAKOAK PÉRDIDAS DE LAS ACTIVIDADES ORDINARIAS	88.051
IV. APARTEKO EMAITZA POSITIBOAK RESULTADOS EXTRAORDINARIOS POSITIVOS	----	IV. APARTEKO EMAITZA NEGATIBOAK RESULTADOS EXTRAORDINARIOS NEGATIVOS	----
V. ZERGA AURREKO MOZKINAK BENEFICIOS ANTES DE IMPUESTOS	----	V. ZERGA AURREKO GALERAK PÉRDIDAS ANTES DE IMPUESTOS	88.051
VI. EKITALDIKO EMAITZA (MOZKINAK) RESULTADO DEL EJERCICIO (BENEFICIOS)	----	VI. EKITALDIKO EMAITZA (GALERAK) RESULTADO DEL EJERCICIO (PÉRDIDAS)	88.051

SPRILUR, S.A.

FINANTZAKETA TAULA
CUADRO DE FINANCIACION

Euro / Euros

APLIKAZIOAK APLICACIONES	30/06/2008	JATORRIAK ORIGENES	30/06/2008
1. Baliabideak, eragiketetan aplikatutakoak <i>Recursos aplicados en el ejercicio</i>	-----	1. Baliabideak, eragiketetan sortutakoak <i>Recursos procedentes de las operaciones</i>	241.637
3. Ibilgetua erosi <i>Adquisiciones de inmovilizado</i>	9.347.413	4. Epe luzerako zorrak <i>Deudas a largo plazo</i>	850
b) Ibilgetze materialak <i>Inmovilizaciones materiales</i>	1.516	d) Bestelako baltzuak <i>Otras empresas</i>	850
c) Ibilgetze finantzarioak <i>Inmovilizaciones financieras</i>	9.326.313	5. Ibilgetua saldu, aurre kitatu edo e/l bihurtu <i>Enaj., cancel. anticip. o traspaso a c/p de inmov.</i>	1.790.588
c1) Taldeko baltzuak <i>Empresas del grupo</i>	7.306.450	c) Ibilgetze finantzarioak <i>Inmovilizaciones financieras</i>	1.790.588
c2) Baltzu elkartuak <i>Empresas asociadas</i>	2.015.063	c1) Taldeko baltzuak <i>Empresas del grupo</i>	1.783.882
c3) Bestelako inbertsio finantzarioak <i>Otras inversiones financieras</i>	4.800	c3) Bestelako inbertsio finantzarioak <i>Otras inversiones financieras</i>	6.706
d) Kreditu komertzialak, epe luzera <i>Créditos comerciales a largo plazo</i>	19.584		
APLIKAZIOAK GUZTIRA TOTAL APLICACIONES	9.347.413	JATORRIAK GUZTIRA TOTAL ORIGENES	2.033.075
APLIKAZIOEN GAINEKO JATORRIEN SOBERA EXCESO DE ORIGENES SOBRE APLICACIONES	-----	JATORRIEN GAINEKO APLIKAZIOEN SOBERA EXCESO DE APLICACIONES SOBRE ORIGENES	7.314.338

KAPITAL ZIRKULATZAILEAREN ALDAKETA VARIACIÓN DEL CAPITAL CIRCULANTE	30/06/2008
2. Izakinak <i>Existencias</i>	(268.938)
3. Zordunak <i>Deudores</i>	(2.355.823)
4. Hartzekodunak <i>Acreedores</i>	590.777
5. Inbertsio finantzario iragankorrak <i>Inversiones financieras temporales</i>	604.897
7. Altxortegia <i>Tesorería</i>	(5.820.105)
8. Periodokatzeagatiko doikuntzak <i>Ajustes por periodificación</i>	(65.146)
KAPITAL ZIRKULATZAILEAREN ALDAKETA GUZTIRA TOTAL VARIACION DEL CAPITAL CIRCULANTE	(7.314.338)

SPRILUR, S.A.

EGINDAKOAREN KAPITAL AURREKONTUA
PRESUPUESTO DE CAPITAL REALIZADO

Euro / Euros

INBERTSIOAK INVERSIONES		AURREKONTUA PRESUPUESTO	EGINDAKOA REALIZADO	ALDEA DIFERENCIA	%
I.	EKITALDIAN APLIKATUTAKO BALIABIDEAK RECURSOS APLICADOS EN EL EJERCICIO	----	----	----	30
III.	IBILGETUAREN EROSKETAK ADQUISICIONES DE INMOVILIZADO	41.517.239	9.347.413	32.169.826	23
1.	IBILGETZE INMATERIALAK INMOVILIZACIONES INMATERIALES	1.520.000	----	1.520.000	0
210	Ikerketa eta garapen-gastuak. Gastos de investigación y desarrollo.	1.500.000	----	1.500.000	0
1	Gastuak, ikerketa eta garapenerako. Gastos de investigación y desarrollo.	1.500.000	----	1.500.000	0
215	Aplikazio informatikoak. Aplicaciones informáticas.	20.000	----	20.000	0
2.	IBILGETZE MATERIALAK INMOVILIZACIONES MATERIALES	80.000	1.516	78.484	2
226	Altzariak. Mobiliario.	30.000	1.516	28.484	5
227	Ekipoak, informazioa prozesatzeko. Equipos para procesos de información.	50.000	----	50.000	0
3.	IBILGETZE FINANTZARIOAK EAEKO ARLO PUBLIKOAN INMOVILIZACIONES FINANCIERAS EN EL SECTOR PUBLICO DE LA CAE	30.917.239	7.306.450	23.610.789	24
240	Partaidetzak, taldeko baltzuetakoak. Participaciones en empresas del grupo.	4.446.973	1.660.857	2.786.116	37
2400	Partaidetzak taldeko baltzuetan kapital harpidetzagatik. Participaciones en empresas del grupo por suscripción de capital.	4.446.973	1.660.857	2.786.116	37
1	Zarautzko Industrialdea, S.A. Zarautzko Industrialdea, S.A.	2.550.000	----	2.550.000	0
2	Lautadako Industrialdea, S.A. Lautadako Industrialdea, S.A.	1.896.973	1.660.857	236.116	88
244	Epe luzerako kredituak, taldeko baltzuei emandakoak. Créditos a largo plazo a empresas del grupo.	26.470.266	5.645.593	20.824.673	21
1	Urola Erdiko Industrialdea, S.A. Urola Erdiko Industrialdea, S.A.	5.379.971	----	5.379.971	0
2	Okamikako Industrialdea, S.A. Okamikako Industrialdea, S.A.	1.500.000	100.000	1.400.000	7
3	Zarautzko Industrialdea, S.A. Zarautzko Industrialdea, S.A.	4.200.000	----	4.200.000	0
4	Lautadako Industrialdea, S.A. Lautadako Industrialdea, S.A.	3.735.000	----	3.735.000	0
5	Debagoieneko Industrialdea, S.A. Debagoieneko Industrialdea, S.A.	6.805.696	----	6.805.696	0
6	Aiara Haraneko Industrialdea, S.A. Aiara Haraneko Industrialdea, S.A.	2.690.000	150.000	2.540.000	6
7	Urola Garaiko Industrialdea, S.A. Urola Garaiko Industrialdea, S.A.	1.280.000	----	1.280.000	0
8	Mallabiako Industrialdea, S.A. Mallabiako Industrialdea, S.A.	879.599	1.562.200	(682.601)	178
9	Centro de Empresas de Zamudio, S.A. Centro de Empresas de Zamudio, S.A.	----	2.263.393	(2.263.393)	***
10	Arratiako Industrialdea, S.A. Arratiako Industrialdea, S.A.	----	1.075.000	(1.075.000)	***
11	Orduñako Industrialdea, S.A. Orduñako Industrialdea, S.A.	----	495.000	(495.000)	***
248	Oraindik egin gabeko despoltsapenak, taldeko baltzuen akzioetakoak. Desembolsos pendientes sobre acciones de empresas del grupo.	----	----	----	***
1	Lautadako Industrialdea, S.A. Lautadako Industrialdea, S.A.	----	1.245.643	(1.245.643)	***

INBERTSIOAK INVERSIONES		AURREKONTUA PRESUPUESTO	EGINDAKOA REALIZADO	ALDEA DIFERENCIA	%
2	Lautadako Industrialdea, S.A. Lautadako Industrialdea, S.A.	----	(1.245.643)	1.245.643	***
4.	BESTELAKO IBILGETZE FINANTZARIOAK OTRAS INMOVILIZACIONES FINANCIERAS	9.000.000	2.019.863	6.980.137	22
241	Partaidetzak, baltzu elkartuetakoak. Participaciones en empresas asociadas.	9.000.000	2.015.063	6.984.937	22
2410	Partaidetzak baltzu elkartuetan kapital harpidetzagatik. Participaciones en empresas asociadas por suscripción de capital.	9.000.000	2.015.063	6.984.937	22
1	Urdulizko Industrialdea, S.A. Urdulizko Industrialdea, S.A.	3.000.000	35.000	2.965.000	1
2	Burtzeña Enpresa Parkea, S.A. Burtzeña Enpresa Parkea, S.A.	3.000.000	980.063	2.019.937	33
3	Ibar-Zaharra. Ibar-Zaharra.	3.000.000	----	3.000.000	0
4	Innovacion Polo Garaia Innovacion Polo Garaia	----	1.000.000	(1.000.000)	***
254	Epe luzerako kredituak, pertsonalari emandakoak. Créditos a largo plazo al personal.	----	4.800	(4.800)	***
5.	KREDITU KOMERTZIALAK, EPE LUZERA CRÉDITOS COMERCIALES A LARGO PLAZO	----	19.584	(19.584)	***
VII.	EPE LUZERAKO ZORRAK KITATU EDO EPE LABURRERA BIHURTU CANCELACION O TRASPASO A CORTO PLAZO DE DEUDAS A LARGO PLAZO	1.594.881	----	1.594.881	0
3.	ZORRAK, TALDEKO BALTZUEKIKOAK DEUDAS CON EMPRESAS DEL GRUPO	187.971	----	187.971	0
4.	BESTELAKO HARTZEKODUNAK OTROS ACREEDORES	1.406.910	----	1.406.910	0
IX.	KAPITAL ZIRKULATZAILEAREN GEHIKUNTZA AUMENTO DEL CAPITAL CIRCULANTE	1.334.056	----	8.648.394	0
INBERTSIOAK GUZTIRA TOTAL INVERSIONES		44.446.176	9.347.413	35.098.763	21

FINANTZIAZIOA FINANCIACIÓN		AURREKONTUA PRESUPUESTO	EGINDAKOA REALIZADO	ALDEA DIFERENCIA	%
I.	EKITALDIAN SORTUTAKO BALIABIDEAK RECURSOS GENERADOS EN EL EJERCICIO	812.293	241.637	570.656	0
II.	AKZIODUNEN EKARPENAK APORTACIONES DE ACCIONISTAS	5.000.000	----	5.000.000	0
1.	EAEKO ARLO PUBLIKOA SECTOR PUBLICO DE LA CAE	5.000.000	----	5.000.000	0
100	Kapital soziala. Capital social.	5.000.000	----	5.000.000	0
1004	Kapital soziala. EAEko Arlo Publikoa. Capital Social. Sector Público de la CAE	5.000.000	----	5.000.000	0
1	Inbertsioak finantzatzeko SPRI, SAK harpidetuko duen kapital-zabalkuntza. Ampliación de capital a suscribir por SPRI, S.A. para financiar inversiones.	5.000.000	----	5.000.000	0
IV.	ZORRAK EPE LUZERA DEUDAS A LARGO PLAZO	31.632.162	850	31.631.312	0
170	Epe luzerako zorrak, kreditu-erakundeekikoak. Deudas a largo plazo con entidades de crédito.	31.632.162	----	31.632.162	0
1700	Epe luzerako maileguak, kreditu-erakundeak. Préstamos a largo plazo de entidades de crédito.	31.632.162	----	31.632.162	0
184	Errentariengandik jasotako fidantzak, epe luzera. Fianzas recibidas de arrendatarios, a largo plazo.	----	850	(850)	***
V.	IBILGETUA SALDU, AURRE KITATU EDO EPE LABURRERA BIHURTU ENAJENACION, CANC. ANTICIPADA O TRASPASO A C/P DE INMOV.	7.001.721	1.790.588	5.211.133	26
3.	IBILGETZE FINANTZARIOAK ARLO PUBLIKOAN INMOVILIZACIONES FINANCIERAS EN EL SECTOR PUBLICO	6.692.438	1.783.882	4.908.556	27
244	Epe luzerako kredituak, taldeko baltzuei emandakoak. Créditos a largo plazo a empresas del grupo.	6.692.438	1.783.882	4.908.556	27

Euro / Euros

FINANTZIAZIOA FINANCIACIÓN		AURREKONTUA PRESUPUESTO	EGINDAKOA REALIZADO	ALDEA DIFERENCIA	%
1	Debagoieneko Industrialdea, S.A. <i>Debagoieneko Industrialdea, S.A.</i>	1.722.582	-----	1.722.582	0
2	Urola Erdiko Industrialdea, S.A. <i>Urola Erdiko Industrialdea, S.A.</i>	1.462.920	-----	1.462.920	0
3	Aiara Haraneko Industrialdea, S.A. <i>Aiara Haraneko Industrialdea, S.A.</i>	500.000	450.000	50.000	90
4	Okamikako Industrialdea, S.A. <i>Okamikako Industrialdea, S.A.</i>	441.936	-----	441.936	0
5	Centro de Empresas de Zamudio, S.A. <i>Centro de Empresas de Zamudio, S.A.</i>	505.000	273.882	231.118	54
6	Mallabiako Industrialdea, S.A. <i>Mallabiako Industrialdea, S.A.</i>	960.000	20.000	940.000	2
7	Arratiako Industrialdea, S.A. <i>Arratiako Industrialdea, S.A.</i>	1.100.000	740.000	360.000	67
8	Lautadako Industrialdea, S.A. <i>Lautadako Industrialdea, S.A.</i>	-----	300.000	(300.000)	***
4.	BESTELAKO IBILGETZE FINANTZARIOAK <i>OTRAS INMOVILIZACIONES FINANCIERAS</i>	6.504	6.706	(202)	103
254	Epe luzerako kredituak, pertsonalari emandakoak. <i>Créditos a largo plazo al personal.</i>	6.504	4.741	1.763	73
260	Fidantza eratuak, epe luzera. <i>Fianzas constituidas a largo plazo.</i>	-----	1.965	(1.965)	***
5.	KREDITU KOMERTZIALAK, EPE LUZERA <i>CRÉDITOS COMERCIALES A LARGO PLAZO</i>	302.779	-----	302.779	0
VII.	KAPITAL ZIRKULATZAILEAREN MURRIZKETA <i>DISMINUCIÓN DEL CAPITAL CIRCULANTE</i>	-----	7.314.338	-----	548
FINANTZIAZIOA GUZTIRA <i>TOTAL FINANCIACIÓN</i>		44.446.176	9.347.413	35.098.763	21

SPRILUR, S.A.

EGINDAKOAREN USTIAPEN AURREKONTUA
PRESUPUESTO DE EXPLOTACION REALIZADO

Euro / Euros

GASTUAK GASTOS		AURREKONTUA PRESUPUESTO	EGINDAKOA REALIZADO	ALDEA DIFERENCIA	%
I. IZAKINAK MURRIZTU, BIDEANGO PROMOZIO ETA ERAIKINENAK REDUCCION DE EXISTENCIAS PROMOCIONES EN CURSO Y EDIF. CONSTRUIDOS		----	469.109	----	0
II. HORNIKUNTZAK APROVISIONAMIENTOS		52.830.460	10.078.778	42.751.682	19
1.	EROSKETAK COMPRAS	52.830.460	10.078.778	42.751.682	19
602	Erosketak: Bestelako hornikuntzak. Compras de otros aprovisionamientos.	52.830.460	10.078.778	42.751.682	19
1	Ezkerraldea eta Pasaia Badian Poligonoak. Polígonos Margen Izquierda y Bahía de Pasaia.	16.204.626	4.429.117	11.775.509	27
2	Lursailen erosketak eta urbanizazio lanak. Poligonoak Araba. Compra de terrenos y obras de urbanización. Polígonos Araba.	1.887.527	1.616.287	271.240	86
3	Lursailen erosketak eta urbanizazio lanak. Poligonoak Bizkaia. Compra de terrenos y obras de urbanización. Polígonos Bizkaia.	4.632.261	573.890	4.058.371	12
4	Lursailen erosketak eta urbanizazio lanak. Poligonoak Gipuzkoa. Compra de terrenos y obras de urbanización. Polígonos Gipuzkoa.	30.106.046	3.459.484	26.646.562	11
IV. PERTSONAL-GASTUAK GASTOS DE PERSONAL		1.863.763	824.069	1.039.694	44
640	Soldata eta alokairuak. Sueldos y salarios.	1.439.199	671.407	767.792	47
1	Baltzuak abenduaren 31rako aurreikusten duen plantilla 27 langile jotzen du. La plantilla de la sociedad prevista a 31 de diciembre asciende a 27 personas.	1.439.199	671.407	767.792	47
641	Kalteordainak. Indemnizaciones.	----	7.108	(7.108)	***
642	Gizarte segurantzak, baltzuen kargurako. Seguridad social a cargo de la empresa.	388.584	130.877	257.707	34
643	Ekarpenak, pentsioak osatzeko sistemarako. Aportaciones a sistemas complementarios de pensiones.	35.980	14.677	21.303	41
V. AMORTIZAZIOAK AMORTIZACIONES		648.756	329.688	319.068	51
681	Amortizazioa, ibilgetu inmaterialarena. Amortización del inmovilizado inmaterial.	12.000	15.820	(3.820)	132
682	Amortizazioa, ibilgetu materialarena. Amortización del inmovilizado material.	636.756	313.868	322.888	49
VI. TRAFIKO-HORNIDUREN ALDAKETA VARIACIÓN DE LAS PROVISIONES DE TRÁFICO		500.000	(109.754)	609.754	(22)
VII. USTIAPENEN BESTE ZENBAIT GASTU OTROS GASTOS DE EXPLOTACIÓN		2.792.334	594.425	2.197.909	21
1.	KANPO ZERBITZUAK SERVICIOS EXTERIORES	2.732.624	592.448	2.140.176	22
621	Errentamenduak eta kanonak. Arrendamientos y cánones.	24.197	12.838	11.359	53
622	Konponketak eta kontserbazioa. Reparaciones y conservación.	143.431	38.503	104.928	27
1	Bestelako berriztapen eta zaintze gastuak. Reparaciones y conservación.	143.431	38.503	104.928	27
623	Zerbitzuak, profesional independenteenak. Servicios de profesionales independientes.	578.074	73.259	504.815	13
1	Zerbitzuak, profesional independenteenak. Servicios de profesionales independientes.	578.074	73.259	504.815	13
625	Aseguru-sariak. Primas de seguros.	86.344	56.439	29.905	65
626	Banku-zerbitzuak eta antzekoak. Servicios bancarios y similares.	400	36	364	9
627	Publizitatea, propaganda eta harreman publikoak. Publicidad, propaganda y relaciones públicas.	1.225.000	241.737	983.263	20

Euro / Euros

GASTUAK GASTOS		AURREKONTUA PRESUPUESTO	EGINDAKOAK REALIZADO	ALDEA DIFERENCIA	%
1	Publizitatea, propaganda eta harreman publikoak. <i>Publicidad, propaganda y relaciones públicas.</i>	1.225.000	241.737	983.263	20
628	Hornidurak. <i>Suministros.</i>	66.593	30.805	35.788	46
629	Bestelako zerbitzuak. <i>Otros servicios.</i>	608.585	138.831	469.754	22
6290	Bidaia-gastuak. <i>Gastos de viaje.</i>	340.867	75.824	265.043	22
1	Bidaia-gastuak. <i>Gastos de viaje.</i>	340.867	75.824	265.043	22
6291	Komunikazioak. <i>Comunicaciones.</i>	42.225	12.761	29.464	30
6292	Bulego-gastuak. <i>Gastos de oficina.</i>	33.160	7.758	25.402	23
6293	Argitalpenak. <i>Publicaciones.</i>	6.047	3.262	2.785	54
6294	Bilera, hitzaldi eta ikastaro gastuak. <i>Gastos de reuniones, conferencias y cursos.</i>	50.403	32.106	18.297	64
6299	Beste zerbitzu batzuen gastuak. <i>Gastos de otros servicios.</i>	135.883	7.120	128.763	5
1	Beste zerbitzu batzuen gastuak. <i>Otros gastos.</i>	135.883	7.120	128.763	5
2.	ZERGAK TRIBUTOS	59.710	1.977	57.733	3
IX. GASTU FINANTZARIOAK GASTOS FINANCIEROS		2.271.672	1.379.313	892.359	61
2.	INTERESAK, ZORRENGATIKOAK INTERESES DE DEUDAS	2.271.672	1.379.313	892.359	61
X. APARTEKO GALERAK PERDIDAS EXTRAORDINARIAS		720.000	----	720.000	0
1.	HORNIDUREN ALDAKETA VARIACIÓN DE PROVISIONES	720.000	----	720.000	0
XII. EKITALDIKO MOZKINA BENEFICIO DEL EJERCICIO		----	----	----	19
GASTUAK GUZTIRA TOTAL GASTOS		61.626.985	13.565.628	48.061.357	22

Euro / Euros

DIRU-SARRERAK INGRESOS		AURREKONTUA PRESUPUESTO	EGINDAKOAK REALIZADO	ALDEA DIFERENCIA	%
I. NEGOZIO-KOPURUAREN ZENBATEKO NETOA IMPORTE NETO DE LA CIFRA DE NEGOCIOS		35.419.915	12.764.521	22.655.394	36
700	Eraikinen salmentak. <i>Ventas de edificaciones.</i>	35.285.442	12.644.717	22.640.725	35
7002	Eraikin industrialak. <i>Edificios industriales.</i>	35.285.442	12.644.717	22.640.725	36
1	Eraikinen salmentak. <i>Ventas de edificaciones y parcelas.</i>	35.285.442	12.644.717	22.640.725	36
705	Zerbitzu-prestazioak. <i>Prestaciones de servicios.</i>	----	42.474	(42.474)	***
7051	Zerbitzu-prestazioak beste batzuei. <i>Prestaciones de servicios a otros.</i>	----	42.474	(42.474)	***
706	Diru-sarrerak higiezin errentamenduengatik. <i>Ingresos por arrendamientos de inmuebles.</i>	134.473	77.330	57.143	58
1	Azucarera Eraikuntza. <i>Edificio Azucarera.</i>	128.528	69.133	59.395	54
2	Epsilon. <i>Epsilon.</i>	5.945	3.097	2.848	52
3	Lantarón <i>Lantarón</i>	----	5.100	(5.100)	***

DIRU-SARRERAK INGRESOS	AURREKONTUA PRESUPUESTO	EGINDAKOA REALIZADO	ALDEA DIFERENCIA	%
II. IZAKINAK GEHITU, BIDEANGO PROMOZIO ETA ERAIKINENAK AUMENTO DE EXISTENCIAS DE PROMOCIONES EN CURSO Y EDIFICIOS CONSTRUIDOS	23.605.772	----	24.074.881	2
VI. JASO BEHARREKO DIRU-LAGUNTZAK SUBVENCIONES A RECIBIR	346.070	----	346.070	0
740 Diru-laguntza ofizialak, ustiapenerako. Subvenciones oficiales a la explotación.	346.070	----	346.070	0
7400 Diru-laguntza ofizialak ustiapenerako. EAEko Administrazioa. Subvenciones oficiales a la explotación. Administración de la CAE	187.971	----	187.971	0
1 Spri, S.A. ren diru-laguntza (Epsilon Proiektua). Subvención Spri, S.A. Proyecto Epsilon.	187.971	----	187.971	0
7401 Diru-laguntza ofizialak ustiapenerako. Bestelako Administrazio Publikoak. Subvenciones oficiales a la explotación. Otras administraciones públicas.	158.099	----	158.099	0
1 Interes inplizituak Euskadi 2000Tres. Intereses implícitos Euskadi 2000Tres.	158.099	----	158.099	0
VII. DIRU-SARRERA FINANTZARIOAK INGRESOS FINANCIEROS	1.799.190	713.056	1.086.134	40
2. DIRU-SARRERAK, BEST. BALORE NEGOZIAG, ETA AKTIBO IBILGET. KREDITUENG. INGRESOS DE OTROS VALORES NEGOCIABLES Y DE CREDITOS DEL ACTIVO INMOV.	1.764.513	550.578	1.213.935	31
3. BESTELAKO INTERESAK ETA DIRU-SARRERA ASIMILATUAK OTROS INTERESES E INGRESOS ASIMILADOS	34.677	162.478	(127.801)	469
IX. EKITALDIKO GALERA PÉRDIDA DEL EJERCICIO	456.038	88.051	367.987	0
DIRU-SARRERAK GUZTIRA TOTAL INGRESOS	61.626.985	13.565.628	48.061.357	22



Abanto eta Zierbenako Industrialdea, S.A.



Abanto eta Zierbenako Industrialdea, S.A.

EGOERA BALANTZEA
BALANCE DE SITUACION

Euro / Euros

AKTIBO ACTIVO	30/06/2008	PASIBO PASIVO	30/06/2008
B) Ibilgetua	3.054.495	A) Fondo propioak	10.154.556
<i>Inmovilizado</i>		<i>Fondos propios</i>	
II. Ibilgetze inmaterialak	2.894	I. Kapital harpidetua	4.436.200
<i>Inmovilizaciones inmatrimales</i>		<i>Capital suscrito</i>	
III. Ibilgetze materialak	3.051.601	IV. Erreserbak	5.667.262
<i>Inmovilizaciones materiales</i>		<i>Reservas</i>	
D) Aktibo zirkulatuzailea	7.247.316	V. Aurreko ekitaldietako emaitzak	1
<i>Activo circulante</i>		<i>Resultados de ejercicios anteriores</i>	
III. Zordunak	272.630	VI. Galdu-irabaziak (mozkina edo galera)	51.093
<i>Deudores</i>		<i>Pérdidas y ganancias(beneficio o pérdida)</i>	
IV. Inbertsio finantzario iragankorrak	6.858.199	E) Hartzekodunak, epe luzera	102.162
<i>Inversiones financieras temporales</i>		<i>Acreeedores a largo plazo</i>	
VI. Altxortegia	115.142	F) Hartzekodunak, epe laburrera	45.093
<i>Tesorería</i>		<i>Acreeedores a corto plazo</i>	
VII. Periodokatzeagatiko doikuntzak	1.345		
<i>Ajustes por periodificación</i>			
AKTIBOA GUZTIRA	10.301.811	PASIBOA GUZTIRA	10.301.811
TOTAL ACTIVO		TOTAL PASIVO	

Abanto eta Zierbenako Industrialdea, S.A.

GALDU-IRABAZIEN KONTUA
CUENTA DE PERDIDAS Y GANANCIAS

Euro / Euros

ZOR DEBE	30/06/2008	HARTZEKO HABER	30/06/2008
A) GASTUAK GASTOS		B) DIRU-SARRERAK INGRESOS	
4. Pertsonal gastuak <i>Gastos de personal</i>	50.156	1. Negozio-kopuruen zenbateko garbia <i>Importe neto de la cifra de negocios</i>	335.291
5. Zuzkidurak, ibilgetu-amortizazioetarako <i>Dotaciones para amortizaciones de inmovilizado</i>	297.424	5. Ustiapeneko beste diru-sarrera batzuk <i>Otros ingresos de explotación</i>	3.241
7. Ustiapeneko bestelako gastuak <i>Otros gastos de explotación</i>	88.405		
I. USTIAPENENKO MOZKINA BENEFICIO DE EXPLOTACIÓN	----	I. USTIAPENENKO GALERAK PÉRDIDAS DE EXPLOTACIÓN	97.453
		8. Bestelako interesak eta diru-sarrera asimilatuak <i>Otros intereses e ingresos asimilados</i>	148.546
II. EMAITZA FINANTZARIO POSITIBOAK RESULTADOS FINANCIEROS POSITIVOS	148.546	II. EMAITZA FINANTZARIO NEGATIBOAK RESULTADOS FINANCIEROS NEGATIVOS	----
III. MOZKINAK, IHARDUERA ARRUNTETAKOAK BENEFICIOS DE LAS ACTIVIDADES ORDINARIAS	51.093	III. GALERAK, IHARDUERA ARRUNTETAKOAK PÉRDIDAS DE LAS ACTIVIDADES ORDINARIAS	----
IV. APARTEKO EMAITZA POSITIBOAK RESULTADOS EXTRAORDINARIOS POSITIVOS	----	IV. APARTEKO EMAITZA NEGATIBOAK RESULTADOS EXTRAORDINARIOS NEGATIVOS	----
V. ZERGA AURREKO MOZKINAK BENEFICIOS ANTES DE IMPUESTOS	51.093	V. ZERGA AURREKO GALERAK PÉRDIDAS ANTES DE IMPUESTOS	----
VI. EKITALDIKO EMAITZA (MOZKINAK) RESULTADO DEL EJERCICIO (BENEFICIOS)	51.093	VI. EKITALDIKO EMAITZA (GALERAK) RESULTADO DEL EJERCICIO (PÉRDIDAS)	----

Abanto eta Zierbenako Industrialdea, S.A.

FINANTZAKETA TAULA
CUADRO DE FINANCIACION

Euro / Euros

APLIKAZIOAK APLICACIONES	30/06/2008	JATORRIAK ORÍGENES	30/06/2008
1. Baliabideak, eragiketetan aplikatutakoak <i>Recursos aplicados en el ejercicio</i>	-----	1. Baliabideak, eragiketetan sortutakoak <i>Recursos procedentes de las operaciones</i>	348.517
		2. Akziodunen ekarpenak <i>Aportaciones de accionistas</i>	1
		a) Kapital-zabalkuntzak <i>Ampliaciones de capital</i>	1
		4. Epe luzeako zorrak <i>Deudas a largo plazo</i>	8.769
		d) Bestelako baltzuak <i>Otras empresas</i>	8.769
APLIKAZIOAK GUZTIRA TOTAL APLICACIONES	-----	JATORRIAK GUZTIRA TOTAL ORÍGENES	357.287
APLIKAZIOEN GAINEKO JATORRIEN SOBERA EXCESO DE ORÍGENES SOBRE APLICACIONES	357.287	JATORRIEN GAINEKO APLIKAZIOEN SOBERA EXCESO DE APLICACIONES SOBRE ORÍGENES	-----

KAPITAL ZIRKULATZAILEAREN ALDAKETA VARIACIÓN DEL CAPITAL CIRCULANTE	30/06/2008
3. Zordunak <i>Deudores</i>	118.670
4. Hartzekodunak <i>Acreedores</i>	(16.589)
5. Inbertsio finantzario iragankorrak <i>Inversiones financieras temporales</i>	250.129
7. Altxortegia <i>Tesorería</i>	5.077
KAPITAL ZIRKULATZAILEAREN ALDAKETA GUZTIRA TOTAL VARIACION DEL CAPITAL CIRCULANTE	357.287

Abanto eta Zierbenako Industrialdea, S.A.

EGINDAKOAREN KAPITAL AURREKONTUA
PRESUPUESTO DE CAPITAL REALIZADO

Euro / Euros

INBERTSIOAK INVERSIONES		AURREKONTUA PRESUPUESTO	EGINDAKOA REALIZADO	ALDEA DIFERENCIA	%
I.	EKITALDIAN APLIKATUTAKO BALIABIDEAK RECURSOS APLICADOS EN EL EJERCICIO	-----	-----	9.579	103
III.	IBILGETUAREN EROSKETAK ADQUISICIONES DE INMOVILIZADO	72.000	-----	72.000	0
1.	IBILGETZE INMATERIALAK INMOVILIZACIONES INMATERIALES	6.000	-----	6.000	0
	215 Aplikazio informatikoak. Aplicaciones informáticas.	6.000	-----	6.000	0
2.	IBILGETZE MATERIALAK INMOVILIZACIONES MATERIALES	66.000	-----	66.000	0
	225 Bestelako instalazioak. Otras instalaciones.	60.000	-----	60.000	0
	227 Ekipoak, informazioa prozesatzeko. Equipos para procesos de información.	3.000	-----	3.000	0
	229 Bestelako ibilgetu materiala. Otro inmovilizado material.	3.000	-----	3.000	0
IX.	KAPITAL ZIRKULATZAILEAREN GEHIKUNTZA AUMENTO DEL CAPITAL CIRCULANTE	266.938	357.287	-----	134
INBERTSIOAK GUZTIRA TOTAL INVERSIONES		338.938	357.287	(18.349)	105

Euro / Euros

FINANTZIAZIOA FINANCIACIÓN		AURREKONTUA PRESUPUESTO	EGINDAKOA REALIZADO	ALDEA DIFERENCIA	%
I.	EKITALDIAN SORTUTAKO BALIABIDEAK RECURSOS GENERADOS EN EL EJERCICIO	338.938	348.517	-----	0
III.	ERRESERBAK ETA AURREKO EKITALDIKO EMAITZAK RESERVAS Y RESULTADOS DE EJERCICIOS ANTERIORES	-----	1	(1)	***
IV.	ZORRAK EPE LUZERA DEUDAS A LARGO PLAZO	-----	8.769	(8.769)	***
	180 Fidantzak, epe luzerako jasotakoak. Fianzas recibidas a largo plazo.	-----	8.769	(8.769)	***
VII.	KAPITAL ZIRKULATZAILEAREN MURRIZKETA DISMINUCIÓN DEL CAPITAL CIRCULANTE	-----	-----	90.349	0
FINANTZIAZIOA GUZTIRA TOTAL FINANCIACIÓN		338.938	357.287	(18.349)	105

Abanto eta Zierbenako Industrialdea, S.A.

EGINDAKOAREN USTIAPEN AURREKONTUA
PRESUPUESTO DE EXPLOTACION REALIZADO

Euro / Euros

GASTUAK GASTOS		AURREKONTUA PRESUPUESTO	EGINDAKOA REALIZADO	ALDEA DIFERENCIA	%
IV.	PERTSONAL-GASTUAK GASTOS DE PERSONAL	111.368	50.156	61.212	45
640	Soldata eta alokairuak. Sueldos y salarios.	84.326	38.107	46.219	45
1	Baltzuak abenduaren 31rako aurreikusten duen plantilla 2 langile jotzen du. La plantilla de la sociedad prevista a 31 de diciembre asciende a 2 personas.	84.326	38.107	46.219	45
642	Gizarte segurantz, baltzuen kargurako. Seguridad social a cargo de la empresa.	23.379	11.096	12.283	47
643	Ekarpenak, pentsioak osatzeko sistemetarako. Aportaciones a sistemas complementarios de pensiones.	1.649	953	696	58
649	Bestelako gastu sozialak. Otros gastos sociales.	2.014	----	2.014	0
V.	AMORTIZAZIOAK AMORTIZACIONES	599.709	297.424	302.285	50
681	Amortizazioa, ibilgetu inmaterialarena. Amortización del inmovilizado inmaterial.	2.419	942	1.477	39
682	Amortizazioa, ibilgetu materialarena. Amortización del inmovilizado material.	597.290	296.482	300.808	50
VII.	USTIAPENEN BESTE ZENBAIT GASTU OTROS GASTOS DE EXPLOTACIÓN	148.877	88.405	60.472	59
1.	KANPO ZERBITZUAK SERVICIOS EXTERIORES	140.333	83.893	56.440	60
622	Konponketak eta kontserbazioa. Reparaciones y conservación.	59.594	18.990	40.604	32
1	Pabilio industrialen kontserbazioa eta konponketa. Conservación y reparación de pabellones industriales.	59.594	18.990	40.604	32
623	Zerbitzuak, profesional independenteenak. Servicios de profesionales independientes.	21.829	35.549	(13.720)	163
625	Aseguru-sariak. Primas de seguros.	979	----	979	0
626	Banku-zerbitzuak eta antzekoak. Servicios bancarios y similares.	391	104	287	27
627	Publizitatea, propaganda eta harreman publikoak. Publicidad, propaganda y relaciones públicas.	12.038	3.610	8.428	30
628	Hornidurak. Suministros.	5.287	1.783	3.504	34
629	Bestelako zerbitzuak. Otros servicios.	40.215	23.857	16.358	59
6290	Bidaia-gastuak. Gastos de viaje.	6.479	1.556	4.923	24
6291	Komunikazioak. Comunicaciones.	11.326	4.991	6.335	44
6292	Bulego-gastuak. Gastos de oficina.	5.528	2.188	3.340	40
6293	Argitalpenak. Publicaciones.	2.267	801	1.466	35
6294	Bilera, hitzaldi eta ikastaro gastuak. Gastos de reuniones, conferencias y cursos.	531	345	186	65
6295	Komunitate gastuak. Gastos de comunidades.	12.080	13.386	(1.306)	111
1	Komunitate-gastuak. Gastos de comunidad.	12.080	13.386	(1.306)	111
6299	Beste zerbitzu batzuen gastuak. Gastos de otros servicios.	2.004	590	1.414	29
2.	ZERGA TRIBUTOS	8.544	4.512	4.032	53

Euro / Euros


GASTUAK GASTOS	AURREKONTUA PRESUPUESTO	EGINDAKOA REALIZADO	ALDEA DIFERENCIA	%
XII. EKITALDIKO MOZKINA BENEFICIO DEL EJERCICIO	-----	51.093	-----	0
GASTUAK GUZTIRA TOTAL GASTOS	859.954	487.078	372.876	57

Euro / Euros

DIRU-SARRERAK INGRESOS	AURREKONTUA PRESUPUESTO	EGINDAKOA REALIZADO	ALDEA DIFERENCIA	%
I. NEGOZIO-KOPURUAREN ZENBATEKO NETOA IMPORTE NETO DE LA CIFRA DE NEGOCIOS	562.309	335.291	227.018	60
705 Zerbitzu-prestazioak. Prestaciones de servicios.	7.500	-----	7.500	0
7051 Zerbitzu-prestazioak beste batzuei. Prestaciones de servicios a otros.	7.500	-----	7.500	0
706 Diru-sarrerak higiezin errentamenduengatik. Ingresos por arrendamientos de inmuebles.	554.809	335.291	219.518	60
1 Pabiloien errentamendua. Arrendamiento de pabellones.	554.809	335.291	219.518	60
V. USTIAPENEN BESTELAKO DIRU-SARRERAK OTROS INGRESOS DE EXPLOTACIÓN	-----	3.241	(3.241)	***
752 Diru-sarrerak bestelako errentamenduengatik. Ingresos por otros arrendamientos.	-----	380	(380)	***
759 Diru-sarrerak, hainbat zerbitzuengatik. Ingresos por servicios diversos.	-----	2.861	(2.861)	***
VII. DIRU-SARRERA FINANTZARIOAK INGRESOS FINANCIEROS	36.874	148.546	(111.672)	403
3. BESTELAKO INTERESAK ETA DIRU-SARRERA ASIMILATUAK OTROS INTERESES E INGRESOS ASIMILADOS	36.874	148.546	(111.672)	403
IX. EKITALDIKO GALERA PÉRDIDA DEL EJERCICIO	260.771	-----	311.864	20
DIRU-SARRERAK GUZTIRA TOTAL INGRESOS	859.954	487.078	372.876	57



Debagoieneko Industrialdea, S.A.



Debagoieneko Industrialdea, S.A.

EGOERA BALANTZEA
BALANCE DE SITUACION

Euro / Euros

AKTIBO ACTIVO	30/06/2008	PASIBO PASIVO	30/06/2008
B) Ibilgetua <i>Inmovilizado</i>	11.486.839	A) Fondo propioak <i>Fondos propios</i>	12.051.240
III. Ibilgetze materialak <i>Inmovilizaciones materiales</i>	11.486.839	I. Kapital harpidetua <i>Capital suscrito</i>	8.555.097
D) Aktibo zirkulatuak <i>Activo circulante</i>	2.155.212	II. Jaulkipen saria <i>Prima de emisión</i>	1.142.084
III. Zordunak <i>Deudores</i>	678.507	IV. Erreserbak <i>Reservas</i>	2.323.501
IV. Inbertsio finantzario iragankorrak <i>Inversiones financieras temporales</i>	1.100.000	V. Aurreko ekitaldietako emaitzak <i>Resultados de ejercicios anteriores</i>	(124.029)
VI. Altxortegia <i>Tesorería</i>	376.094	VI. Galdu-irabaziak (mozkina edo galera) <i>Pérdidas y ganancias(beneficio o pérdida)</i>	154.587
VII. Periodokatzeagatikoko doikuntzak <i>Ajustes por periodificación</i>	611	F) Hartzekodunak, epe laburrera <i>Acreedores a corto plazo</i>	1.590.811
AKTIBO GUZTIRA TOTAL ACTIVO	13.642.051	PASIBO GUZTIRA TOTAL PASIVO	13.642.051

Debagoieneko Industrialdea, S.A.

GALDU-IRABAZIEN KONTUA
CUENTA DE PERDIDAS Y GANANCIAS

Euro / Euros

ZOR DEBE	30/06/2008	HARTZEKO HABER	30/06/2008
A) GASTUAK GASTOS		B) DIRU-SARRERAK INGRESOS	
3. Ibilgetua, bid.prod. ta amaitut.eraik.izaki.transf. <i>Transf. inmov.a exist.promoc. curso y edif.constr.</i>	548.352	1. Negozio-kopuruen zenbateko garbia <i>Importe neto de la cifra de negocios</i>	1.349.469
4. Pertsonal gastuak <i>Gastos de personal</i>	68.411		
5. Zuzkidurak, ibilgetu-amortizazioetarako <i>Dotaciones para amortizaciones de inmovilizado</i>	460.093		
7. Ustiapeneko bestelako gastuak <i>Otros gastos de explotación</i>	111.626		
I. USTIAPENENKO MOZKINA BENEFICIO DE EXPLOTACIÓN	160.987	I. USTIAPENENKO GALERAK PÉRDIDAS DE EXPLOTACIÓN	----
		8. Bestelako interesak eta diru-sarrera asimilatuak <i>Otros intereses e ingresos asimilados</i>	814
II. EMAITZA FINANTZARIO POSITIBOAK RESULTADOS FINANCIEROS POSITIVOS	814	II. EMAITZA FINANTZARIO NEGATIBOAK RESULTADOS FINANCIEROS NEGATIVOS	----
III. MOZKINAK, IHARDUERA ARRUNTETAKOAK BENEFICIOS DE LAS ACTIVIDADES ORDINARIAS	161.801	III. GALERAK, IHARDUERA ARRUNTETAKOAK PÉRDIDAS DE LAS ACTIVIDADES ORDINARIAS	----
14. Gastu bereziak <i>Gastos extraordinarios</i>	13.369	14. Diru-sarr. ta mozkinak, beste ekitaldi batzuetakoak <i>Ingresos y beneficios de otros ejercicios</i>	6.155
IV. APARTEKO EMAITZA POSITIBOAK RESULTADOS EXTRAORDINARIOS POSITIVOS	----	IV. APARTEKO EMAITZA NEGATIBOAK RESULTADOS EXTRAORDINARIOS NEGATIVOS	7.214
V. ZERGA AURREKO MOZKINAK BENEFICIOS ANTES DE IMPUESTOS	154.587	V. ZERGA AURREKO GALERAK PÉRDIDAS ANTES DE IMPUESTOS	----
VI. EKITALDIKO EMAITZA (MOZKINAK) RESULTADO DEL EJERCICIO (BENEFICIOS)	154.587	VI. EKITALDIKO EMAITZA (GALERAK) RESULTADO DEL EJERCICIO (PÉRDIDAS)	----

Debagoieneko Industrialdea, S.A.

FINANTZAKETA TAULA
CUADRO DE FINANCIACION

Euro / Euros

APLIKAZIOAK APLICACIONES		30/06/2008	JATORRIAK ORÍGENES		30/06/2008
1.	Baliabideak, eragiketetan aplikatutakoak <i>Recursos aplicados en el ejercicio</i>	----	1.	Baliabideak, eragiketetan sortutakoak <i>Recursos procedentes de las operaciones</i>	614.680
3.	Ibilgetua erosi <i>Adquisiciones de inmovilizado</i>	2.599.678	5.	Ibilgetua saldu, aurre kitatu edo e/l bihurtu <i>Enaj., cancel. anticip. o traspaso a c/p de inmov.</i>	548.352
b)	Ibilgetze materialak <i>Inmovilizaciones materiales</i>	2.599.678	b)	Ibilgetze materialak <i>Inmovilizaciones materiales</i>	548.352
APLIKAZIOAK GUZTIRA TOTAL APLICACIONES		2.599.678	JATORRIAK GUZTIRA TOTAL ORÍGENES		1.163.032
APLIKAZIOEN GAINENAKO JATORRIEN SOBERA EXCESO DE ORÍGENES SOBRE APLICACIONES		----	JATORRIEN GAINENAKO APLIKAZIOEN SOBERA EXCESO DE APLICACIONES SOBRE ORÍGENES		1.436.646

KAPITAL ZIRKULATZAILEAREN ALDAKETA VARIACIÓN DEL CAPITAL CIRCULANTE		30/06/2008
3.	Zordunak <i>Deudores</i>	212.909
4.	Hartzekodunak <i>Acreedores</i>	(1.533.427)
5.	Inbertsio finantzario iragankorrak <i>Inversiones financieras temporales</i>	(400.000)
7.	Altortegia <i>Tesorería</i>	283.872
KAPITAL ZIRKULATZAILEAREN ALDAKETA GUZTIRA TOTAL VARIACION DEL CAPITAL CIRCULANTE		(1.436.646)

Debagoieneko Industrialdea, S.A.

EGINDAKOAREN KAPITAL AURREKONTUA
PRESUPUESTO DE CAPITAL REALIZADO

Euro / Euros

INBERTSIOAK INVERSIONES		AURREKONTUA PRESUPUESTO	EGINDAKOA REALIZADO	ALDEA DIFERENCIA	%
I.	EKITALDIAN APLIKATUTAKO BALIABIDEAK RECURSOS APLICADOS EN EL EJERCICIO	----	----	270.400	179
III.	IBILGETUAREN EROSKETAK ADQUISICIONES DE INMOVILIZADO	8.001.024	2.599.678	5.401.346	32
2.	IBILGETZE MATERIALAK INMOVILIZACIONES MATERIALES	8.001.024	2.599.678	5.401.346	32
230	Lur-sail, orube eta ondasun naturalen moldaketa. Adaptación de terrenos, solares y de bienes naturales.	1.680.000	----	1.680.000	0
1	Urbanizatzeko lanak. Obras de urbanización.	1.680.000	----	1.680.000	0
231	Higiezinaren bideango eraikinak, errentamendurako. Construcciones en curso de inmuebles para arrendamiento.	2.274.480	2.599.678	(325.198)	114
1	Pabilioi eraikuntza. Construcción de pabellones.	2.274.480	2.599.678	(325.198)	114
239	Aurrerakinak, ibilgetze materialarenak. Anticipos para inmovilizaciones materiales.	4.046.544	----	4.046.544	0
1	SPRILURen, lursailen erosketak. Compra de terrenos a SPRILUR.	4.046.544	----	4.046.544	0
VII.	EPE LUZERAKO ZORRAK KITATU EDO EPE LABURRERA BIHURTU CANCELACION O TRASPASO A CORTO PLAZO DE DEUDAS A LARGO PLAZO	1.722.582	----	1.722.582	0
3.	ZORRAK, TALDEKO BALTZUEKIKOAK DEUDAS CON EMPRESAS DEL GRUPO	1.722.582	----	1.722.582	0
IX.	KAPITAL ZIRKULATZAILEAREN GEHIKUNTZA AUMENTO DEL CAPITAL CIRCULANTE	----	----	----	56
INBERTSIOAK GUZTIRA TOTAL INVERSIONES		9.723.606	2.599.678	7.123.928	27

Euro / Euros

FINANTZIAZIOA FINANCIACIÓN		AURREKONTUA PRESUPUESTO	EGINDAKOA REALIZADO	ALDEA DIFERENCIA	%
I.	EKITALDIAN SORTUTAKO BALIABIDEAK RECURSOS GENERADOS EN EL EJERCICIO	344.280	614.680	----	0
IV.	ZORRAK EPE LUZERA DEUDAS A LARGO PLAZO	6.805.696	----	6.805.696	0
160	Epe luzerako zorrak, taldeko baltzuekikoak. Deudas a largo plazo con empresas del grupo.	6.805.696	----	6.805.696	0
1600	Epe luzerako maileguak, taldeko baltzuenak. Préstamos a largo plazo de empresas del grupo.	6.805.696	----	6.805.696	0
1	SPRILURen mailegua. Préstamo de SPRILUR.	6.805.696	----	6.805.696	0
V.	IBILGETUA SALDU, AURRE KITATU EDO EPE LABURRERA BIHURTU ENAJENACION, CANC. ANTICIPADA O TRASPASO A C/P DE INMOV.	----	548.352	(548.352)	***
2.	IBILGETZE MATERIALAK INMOVILIZACIONES MATERIALES	----	548.352	(548.352)	***
221	Higiezinak errentamendurako. Inmuebles para arrendamiento.	596.404	548.352	48.052	92
1	Kontratu amaieragatik pabilioi baja. Baja pabellones por fin contrato.	596.404	----	596.404	0
2	Urbanizatutako lursailen salmenta Venta de terreno urbanizado	----	548.352	(548.352)	***
282	Amortizazio metatua, ibilgetu materialarena. Amortización acumulada del inmovilizado material.	(596.404)	----	(596.404)	0

Euro / Euros

FINANTZIAZIOA FINANCIACIÓN	AURREKONTUA PRESUPUESTO	EGINDAKOA REALIZADO	ALDEA DIFERENCIA	%
2821 Amortizazio metatua, eraikuntzena. <i>Amortización acumulada de construcciones.</i>	(596.404)	----	(596.404)	0
VII. KAPITAL ZIRKULATZAILEAREN MURRIZKETA DISMINUCIÓN DEL CAPITAL CIRCULANTE	2.573.630	1.436.646	1.136.984	0
FINANTZIAZIOA GUZTIRA TOTAL FINANCIACIÓN	9.723.606	2.599.678	7.123.928	27

Debagoieneko Industrialdea, S.A.

EGINDAKOAREN USTIAPEN AURREKONTUA
PRESUPUESTO DE EXPLOTACION REALIZADO

Euro / Euros

GASTUAK GASTOS		AURREKONTUA PRESUPUESTO	EGINDAKOAK REALIZADO	ALDEA DIFERENCIA	%
III.	IBILGETUA IZAKINERA TRANSFERITU TRANSFERENCIAS DE INMOVILIZADO A EXISTENCIAS	-----	548.352	(548.352)	***
IV.	PERTSONAL-GASTUAK GASTOS DE PERSONAL	181.827	68.411	113.416	38
640	Soldata eta alokairuak. Sueldos y salarios.	142.722	54.788	87.934	38
1	Baltzuak abenduaren 31rako aurreikusten duen plantilla 3 langile jotzen du. La plantilla de la sociedad prevista a 31 de diciembre asciende a 3 personas.	142.722	54.788	87.934	38
642	Gizarte segurantzak, baltzuen kargurako. Seguridad social a cargo de la empresa.	34.570	12.253	22.317	35
643	Ekarpenak, pentsioak osatzeko sistemarako. Aportaciones a sistemas complementarios de pensiones.	3.568	1.370	2.198	38
649	Bestelako gastu sozialak. Otros gastos sociales.	967	-----	967	0
V.	AMORTIZAZIOAK AMORTIZACIONES	920.185	460.093	460.092	50
682	Amortizazioa, ibilgetu materialarena. Amortización del inmovilizado material.	920.185	460.093	460.092	50
VII.	USTIAPENEN BESTE ZENBAIT GASTU OTROS GASTOS DE EXPLOTACIÓN	354.113	111.626	242.487	32
1.	KANPO ZERBITZUAK SERVICIOS EXTERIORES	274.113	82.193	191.920	30
622	Konponketak eta kontserbazioa. Reparaciones y conservación.	81.120	21.997	59.123	27
623	Zerbitzuak, profesional independenteenak. Servicios de profesionales independientes.	34.320	13.187	21.133	38
1	Urola Garaiko Industrialdea, SAK aurrekontu eta aurrekontu-kontrola zerbitzuengatik fakturazioa. Facturación de Urola Garaiko Industrialdea, S.A. por los servicios de realización de presupuestos y controles presupuestarios.	9.227	7.099	2.128	77
2	Zerbitzuak profesional independenteenak. Servicios de profesionales independientes.	25.093	6.088	19.005	24
625	Aseguru-sariak. Primas de seguros.	26.000	16.242	9.758	62
626	Banku-zerbitzuak eta antzekoak. Servicios bancarios y similares.	1.248	393	855	31
627	Publizitatea, propaganda eta harreman publikoak. Publicidad, propaganda y relaciones públicas.	3.640	2.853	787	78
628	Hornidurak. Suministros.	6.760	3.482	3.278	52
629	Bestelako zerbitzuak. Otros servicios.	121.025	24.039	96.986	19
6290	Bidaia-gastuak. Gastos de viaje.	8.320	2.163	6.157	26
6291	Komunikazioak. Comunicaciones.	6.240	2.998	3.242	48
6292	Bulego-gastuak. Gastos de oficina.	3.120	2.516	604	81
6294	Bilera, hitzaldi eta ikastaro gastuak. Gastos de reuniones, conferencias y cursos.	2.080	1.107	973	53
6295	Komunitate gastuak. Gastos de comunidades.	16.640	8.504	8.136	51
6299	Beste zerbitzu batzuen gastuak. Gastos de otros servicios.	84.625	6.751	77.874	8
2.	ZERGA TRIBUTOS	80.000	29.433	50.567	37

Euro / Euros

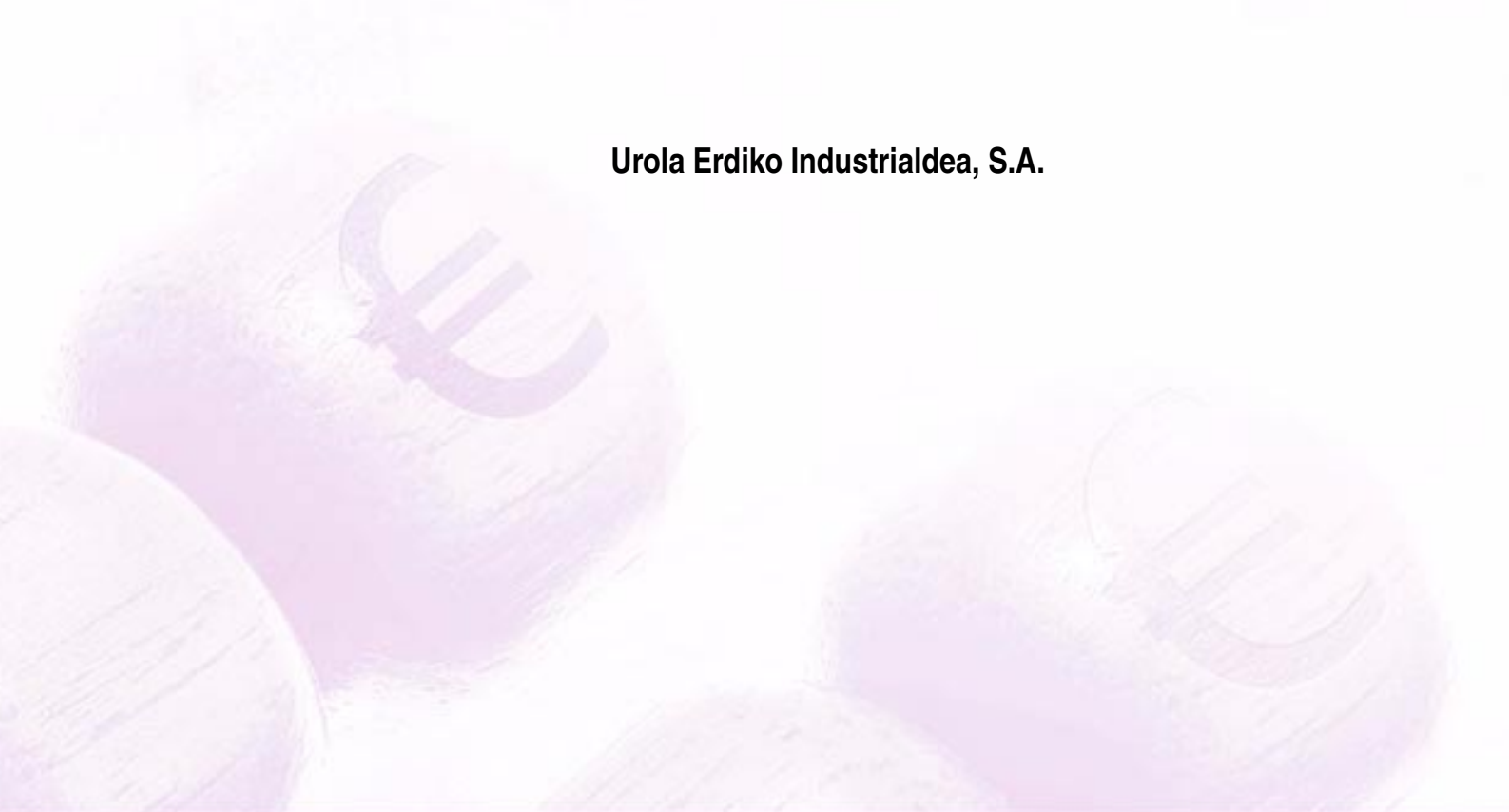
GASTUAK GASTOS		AURREKONTUA PRESUPUESTO	EGINDAKOA REALIZADO	ALDEA DIFERENCIA	%
IX.	GASTU FINANTZARIOAK GASTOS FINANCIEROS	307.451	----	307.451	0
2.	INTERESAK, ZORRENGATIKOAK INTERESES DE DEUDAS	307.451	----	307.451	0
X.	APARTEKO GALERAK PÉRDIDAS EXTRAORDINARIAS	----	13.369	(13.369)	***
3.	APARTEKO GASTUAK GASTOS EXTRAORDINARIOS	----	13.369	(13.369)	***
678	Aparteko gastuak. Gastos extraordinarios.	----	13.369	(13.369)	***
XII.	EKITALDIKO MOZKINA BENEFICIO DEL EJERCICIO	----	154.587	----	0
GASTUAK GUZTIRA TOTAL GASTOS		1.763.576	1.356.438	407.138	77

Euro / Euros

DIRU-SARRERAK INGRESOS		AURREKONTUA PRESUPUESTO	EGINDAKOA REALIZADO	ALDEA DIFERENCIA	%
I.	NEGOZIO-KOPURUAREN ZENBATEKO NETOA IMPORTE NETO DE LA CIFRA DE NEGOCIOS	1.182.939	1.349.469	(166.530)	114
700	Eraikinen salmentak. Ventas de edificaciones.	----	770.211	(770.211)	***
7002	Eraikin industrialak. Edificios industriales.	----	770.211	(770.211)	***
1	Pabilioak salmenta. Venta de pabellones.	----	770.211	(770.211)	***
705	Zerbitzu-prestazioak. Prestaciones de servicios.	32.500	4.038	28.462	12
7051	Zerbitzu-prestazioak beste batzuei. Prestaciones de servicios a otros.	32.500	4.038	28.462	12
706	Diru-sarrerak higiezin errentamenduengatik. Ingresos por arrendamientos de inmuebles.	1.150.439	575.220	575.219	50
1	Pabilioiko errentamendua. Arrendamiento de pabellones.	1.150.439	575.220	575.219	50
VII.	DIRU-SARRERA FINANTZARIOAK INGRESOS FINANCIEROS	4.732	814	3.918	17
3.	BESTELAKO INTERESAK ETA DIRU-SARRERA ASIMILATUAK OTROS INTERESES E INGRESOS ASIMILADOS	4.732	814	3.918	17
VIII.	APARTEKO MOZKINAK BENEFICIOS EXTRAORDINARIOS	----	6.155	(6.155)	***
3.	APARTEKO DIRU-SARRERAK INGRESOS EXTRAORDINARIOS	----	6.155	(6.155)	***
779	Diru-sarrera eta mozkinak, aurreko ekitaldietakoak. Ingresos y beneficios de ejercicios anteriores.	----	6.155	(6.155)	***
IX.	EKITALDIKO GALERA PÉRDIDA DEL EJERCICIO	575.905	----	730.492	27
DIRU-SARRERAK GUZTIRA TOTAL INGRESOS		1.763.576	1.356.438	407.138	77



Urola Erdiko Industrialdea, S.A.



Urola Erdiko Industrialdea, S.A.

EGOERA BALANTZEA
BALANCE DE SITUACION

Euro / Euros

AKTIBO ACTIVO	30/06/2008	PASIBO PASIVO	30/06/2008
B) Ibilgetua Inmovilizado	9.904.304	A) Fondo propioak Fondos propios	10.117.985
III. Ibilgetze materialak <i>Inmovilizaciones materiales</i>	9.904.304	I. Kapital harpidetua <i>Capital suscrito</i>	5.754.575
D) Aktibo zirkulatzailea Activo circulante	935.663	II. Jaulkipen saria <i>Prima de emisión</i>	1.452.875
III. Zordunak <i>Deudores</i>	374.724	IV. Erreserbak <i>Reservas</i>	2.803.338
IV. Inbertsio finantzario iragankorrak <i>Inversiones financieras temporales</i>	323.299	V. Aurreko ekitaldietako emaitzak <i>Resultados de ejercicios anteriores</i>	134.273
VI. Altxortegia <i>Tesorería</i>	231.687	VI. Galdu-irabaziak (mozkina edo galera) <i>Pérdidas y ganancias(beneficio o pérdida)</i>	(27.076)
VII. Periodokatzegatiko doikuntzak <i>Ajustes por periodificación</i>	5.953	E) Hartzekodunak, epe luzera Acreedores a largo plazo	85.436
		F) Hartzekodunak, epe laburrera Acreedores a corto plazo	636.546
AKTIBOA GUZTIRA TOTAL ACTIVO	10.839.967	PASIBOA GUZTIRA TOTAL PASIVO	10.839.967

Urola Erdiko Industrialdea, S.A.

GALDU-IRABAZIEN KONTUA
CUENTA DE PERDIDAS Y GANANCIAS

Euro / Euros

ZOR DEBE	30/06/2008	HARTZEKO HABER	30/06/2008
A) GASTUAK GASTOS		B) DIRU-SARRERAK INGRESOS	
4. Pertsonal gastuak <i>Gastos de personal</i>	8.817	1. Negozio-kopuruen zenbateko garbia <i>Importe neto de la cifra de negocios</i>	481.701
5. Zuzkidurak, ibilgetu-amortizazioetarako <i>Dotaciones para amortizaciones de inmovilizado</i>	295.000		
7. Ustiapeneko bestelako gastuak <i>Otros gastos de explotación</i>	214.949		
I. USTIAPENENKO MOZKINA BENEFICIO DE EXPLOTACIÓN	----	I. USTIAPENENKO GALERAK PÉRDIDAS DE EXPLOTACIÓN	37.065
		8. Bestelako interesak eta diru-sarrera asimilatuak <i>Otros intereses e ingresos asimilados</i>	9.989
II. EMAITZA FINANTZARIO POSITIBOAK RESULTADOS FINANCIEROS POSITIVOS	9.989	II. EMAITZA FINANTZARIO NEGATIBOAK RESULTADOS FINANCIEROS NEGATIVOS	----
III. MOZKINAK, IHARDUERA ARRUNTETAKOAK BENEFICIOS DE LAS ACTIVIDADES ORDINARIAS	----	III. GALERAK, IHARDUERA ARRUNTETAKOAK PÉRDIDAS DE LAS ACTIVIDADES ORDINARIAS	27.076
IV. APARTEKO EMAITZA POSITIBOAK RESULTADOS EXTRAORDINARIOS POSITIVOS	----	IV. APARTEKO EMAITZA NEGATIBOAK RESULTADOS EXTRAORDINARIOS NEGATIVOS	----
V. ZERGA AURREKO MOZKINAK BENEFICIOS ANTES DE IMPUESTOS	----	V. ZERGA AURREKO GALERAK PÉRDIDAS ANTES DE IMPUESTOS	27.076
VI. EKITALDIKO EMAITZA (MOZKINAK) RESULTADO DEL EJERCICIO (BENEFICIOS)	----	VI. EKITALDIKO EMAITZA (GALERAK) RESULTADO DEL EJERCICIO (PÉRDIDAS)	27.076

Urola Erdiko Industrialdea, S.A.

FINANTZAKETA TAULA
CUADRO DE FINANCIACION

Euro / Euros

APLIKAZIOAK APLICACIONES		30/06/2008	JATORRIAK ORIGENES		30/06/2008
1.	Baliabideak, eragiketetan aplikatutakoak <i>Recursos aplicados en el ejercicio</i>	-----	1.	Baliabideak, eragiketetan sortutakoak <i>Recursos procedentes de las operaciones</i>	267.924
3.	Ibilgetua erosi <i>Adquisiciones de inmovilizado</i>	378.599			
	b) Ibilgetze materialak <i>Inmovilizaciones materiales</i>	378.599			
	APLIKAZIOAK GUZTIRA TOTAL APLICACIONES	378.599		JATORRIAK GUZTIRA TOTAL ORIGENES	267.924
	APLIKAZIOEN GAINEKO JATORRIEN SOBERA EXCESO DE ORIGENES SOBRE APLICACIONES	-----		JATORRIEN GAINEKO APLIKAZIOEN SOBERA EXCESO DE APLICACIONES SOBRE ORIGENES	110.675

KAPITAL ZIRKULATZAILEAREN ALDAKETA VARIACION DEL CAPITAL CIRCULANTE		30/06/2008
3.	Zordunak <i>Deudores</i>	161.143
4.	Hartzekodunak <i>Acreedores</i>	(407.454)
5.	Inbertsio finantzario iragankorrak <i>Inversiones financieras temporales</i>	(4.560)
7.	Altxortegia <i>Tesorería</i>	140.196
	KAPITAL ZIRKULATZAILEAREN ALDAKETA GUZTIRA TOTAL VARIACION DEL CAPITAL CIRCULANTE	(110.675)

Urola Erdiko Industrialdea, S.A.

EGINDAKOAREN KAPITAL AURREKONTUA
PRESUPUESTO DE CAPITAL REALIZADO

Euro / Euros

INBERTSIOAK INVERSIONES		AURREKONTUA PRESUPUESTO	EGINDAKOA REALIZADO	ALDEA DIFERENCIA	%
I.	EKITALDIAN APLIKATUTAKO BALIABIDEAK RECURSOS APLICADOS EN EL EJERCICIO	----	----	----	28
III.	IBILGETUAREN EROSKETAK ADQUISICIONES DE INMOVILIZADO	14.252.637	378.599	13.874.038	3
2.	IBILGETZE MATERIALAK INMOVILIZACIONES MATERIALES	14.252.637	378.599	13.874.038	3
230	Lur-sail, orube eta ondasun naturalen moldaketa. Adaptación de terrenos, solares y de bienes naturales.	5.179.891	359.402	4.820.489	7
1	Urbanizatzeko lanak eta lursailen erosketak. Compra de terrenos y obras de urbanización.	5.179.891	359.402	4.820.489	7
231	Higiezinaren bideango eraikinak, errentamendurako. Construcciones en curso de inmuebles para arrendamiento.	7.504.700	19.197	7.485.503	0
1	Pabilioi eraikuntza. Construcción de pabellones.	7.504.700	19.197	7.485.503	0
239	Aurrerakinak, ibilgetze materialarenak. Anticipos para inmovilizaciones materiales.	1.568.046	----	1.568.046	0
1	SPRILURen, lursailen erosketak. Compra de terrenos a SPRILUR.	1.568.046	----	1.568.046	0
VII.	EPE LUZERAKO ZORRAK KITATU EDO EPE LABURRERA BIHURTU CANCELACION O TRASPASO A CORTO PLAZO DE DEUDAS A LARGO PLAZO	1.462.920	----	1.462.920	0
3.	ZORRAK, TALDEKO BALTZUEKIKOAK DEUDAS CON EMPRESAS DEL GRUPO	1.462.920	----	1.462.920	0
IX.	KAPITAL ZIRKULATZAILEAREN GEHIKUNTZA AUMENTO DEL CAPITAL CIRCULANTE	----	----	----	3
INBERTSIOAK GUZTIRA TOTAL INVERSIONES		15.715.557	378.599	15.336.958	2

Euro / Euros

FINANTZIAZIOA FINANCIACIÓN		AURREKONTUA PRESUPUESTO	EGINDAKOA REALIZADO	ALDEA DIFERENCIA	%
I.	EKITALDIAN SORTUTAKO BALIABIDEAK RECURSOS GENERADOS EN EL EJERCICIO	961.862	267.924	693.938	0
IV.	ZORRAK EPE LUZERA DEUDAS A LARGO PLAZO	5.379.971	----	5.379.971	0
160	Epe luzerako zorrak, taldeko baltzuekikoak. Deudas a largo plazo con empresas del grupo.	5.379.971	----	5.379.971	0
1600	Epe luzerako maileguak, taldeko baltzuenak. Préstamos a largo plazo de empresas del grupo.	5.379.971	----	5.379.971	0
1	SPRILURen mailegua. Préstamo SPRILUR.	5.379.971	----	5.379.971	0
V.	IBILGETUA SALDU, AURRE KITATU EDO EPE LABURRERA BIHURTU ENAJENACION, CANC. ANTICIPADA O TRASPASO A C/P DE INMOV.	5.155.160	----	5.155.160	0
2.	IBILGETZE MATERIALAK INMOVILIZACIONES MATERIALES	5.155.160	----	5.155.160	0
220	Lur-sailak eta ondasun naturalak. Terrenos y bienes naturales.	5.155.160	----	5.155.160	0
1	Urbanizatzeko lursailen salmenta. Venta de terreno urbanizado.	5.155.160	----	5.155.160	0
221	Higiezinak errentamendurako. Inmuebles para arrendamiento.	259.205	----	259.205	0
1	Kontratu amaieragatik pabilioi baja. Baja pabellones por fin contrato.	259.205	----	259.205	0
282	Amortizazio metatua, ibilgetu materialarena. Amortización acumulada del inmovilizado material.	(259.205)	----	(259.205)	0

Euro / Euros

FINANTZIAZIOA FINANCIACIÓN	AURREKONTUA PRESUPUESTO	EGINDAKOA REALIZADO	ALDEA DIFERENCIA	%
2821 Amortizazio metatua, eraikuntzena. Amortización acumulada de construcciones.	(259.205)	----	(259.205)	0
VII. KAPITAL ZIRKULATZAILEAREN MURRIZKETA DISMINUCIÓN DEL CAPITAL CIRCULANTE	4.218.564	110.675	4.107.889	0
FINANTZIAZIOA GUZTIRA TOTAL FINANCIACIÓN	15.715.557	378.599	15.336.958	2

Urola Erdiko Industrialdea, S.A.

EGINDAKOAREN USTIAPEN AURREKONTUA
PRESUPUESTO DE EXPLOTACION REALIZADO

Euro / Euros

GASTUAK GASTOS		AURREKONTUA PRESUPUESTO	EGINDAKOAK REALIZADO	ALDEA DIFERENCIA	%
III.	IBILGETUA IZAKINERA TRANSFERITU TRANSFERENCIAS DE INMOVILIZADO A EXISTENCIAS	5.155.160	-----	5.155.160	0
IV.	PERTSONAL-GASTUAK GASTOS DE PERSONAL	18.549	8.817	9.732	48
640	Soldata eta alokairuak. Sueldos y salarios.	12.731	6.526	6.205	51
1	Baltzuak abenduaren 31rako aurreikusten duen plantilla langile1 jotzen du. La plantilla de la sociedad prevista a 31 de diciembre asciende a 1 persona.	12.731	6.526	6.205	51
642	Gizarte segurantz, baltzuaren kargurako. Seguridad social a cargo de la empresa.	4.400	2.128	2.272	48
643	Ekarpenak, pentsioak osatzeko sistemetarako. Aportaciones a sistemas complementarios de pensiones.	318	163	155	51
649	Bestelako gastu sozialak. Otros gastos sociales.	1.100	-----	1.100	0
V.	AMORTIZAZIOAK AMORTIZACIONES	621.542	295.000	326.542	47
682	Amortizazioa, ibilgetu materialarena. Amortización del inmovilizado material.	621.542	295.000	326.542	47
VII.	USTIAPENENKO BESTE ZENBAIT GASTU OTROS GASTOS DE EXPLOTACIÓN	332.365	214.949	117.416	65
1.	KANPO ZERBITZUAK SERVICIOS EXTERIORES	277.365	182.125	95.240	66
622	Konponketak eta kontserbazioa. Reparaciones y conservación.	26.000	-----	26.000	0
623	Zerbitzuak, profesional independenteenak. Servicios de profesionales independientes.	162.270	111.739	50.531	69
1	Urola Garaiko Industrialdea, SAK eskainitako gerentzia eta administrazio zerbitzuen fakturazioa. Facturación de Urola Garaiko Industrialdea, S.A. por los servicios de gerencia y administración.	140.773	75.686	65.087	54
2	Profesional independenteen zerbitzuak. Servicios de profesionales independientes.	21.497	36.053	(14.556)	168
625	Aseguru-sariak. Primas de seguros.	20.800	4.877	15.923	23
626	Banku-zerbitzuak eta antzekoak. Servicios bancarios y similares.	884	137	747	15
627	Publizitatea, propaganda eta harreman publikoak. Publicidad, propaganda y relaciones públicas.	17.915	4.828	13.087	27
628	Hornidurak. Suministros.	2.132	524	1.608	25
629	Bestelako zerbitzuak. Otros servicios.	47.364	60.020	(12.656)	126
6290	Bidaia-gastuak. Gastos de viaje.	-----	327	(327)	***
6291	Komunikazioak. Comunicaciones.	1.560	570	990	37
6292	Bulego-gastuak. Gastos de oficina.	7.296	1.770	5.526	24
6294	Bilera, hitzaldi eta ikastaro gastuak. Gastos de reuniones, conferencias y cursos.	624	1.334	(710)	214
6295	Komunitate gastuak. Gastos de comunidades.	31.200	51.356	(20.156)	165
6299	Beste zerbitzu batzuen gastuak. Gastos de otros servicios.	6.684	4.663	2.021	70
2.	ZERGAK TRIBUTOS	55.000	32.824	22.176	60

Euro / Euros

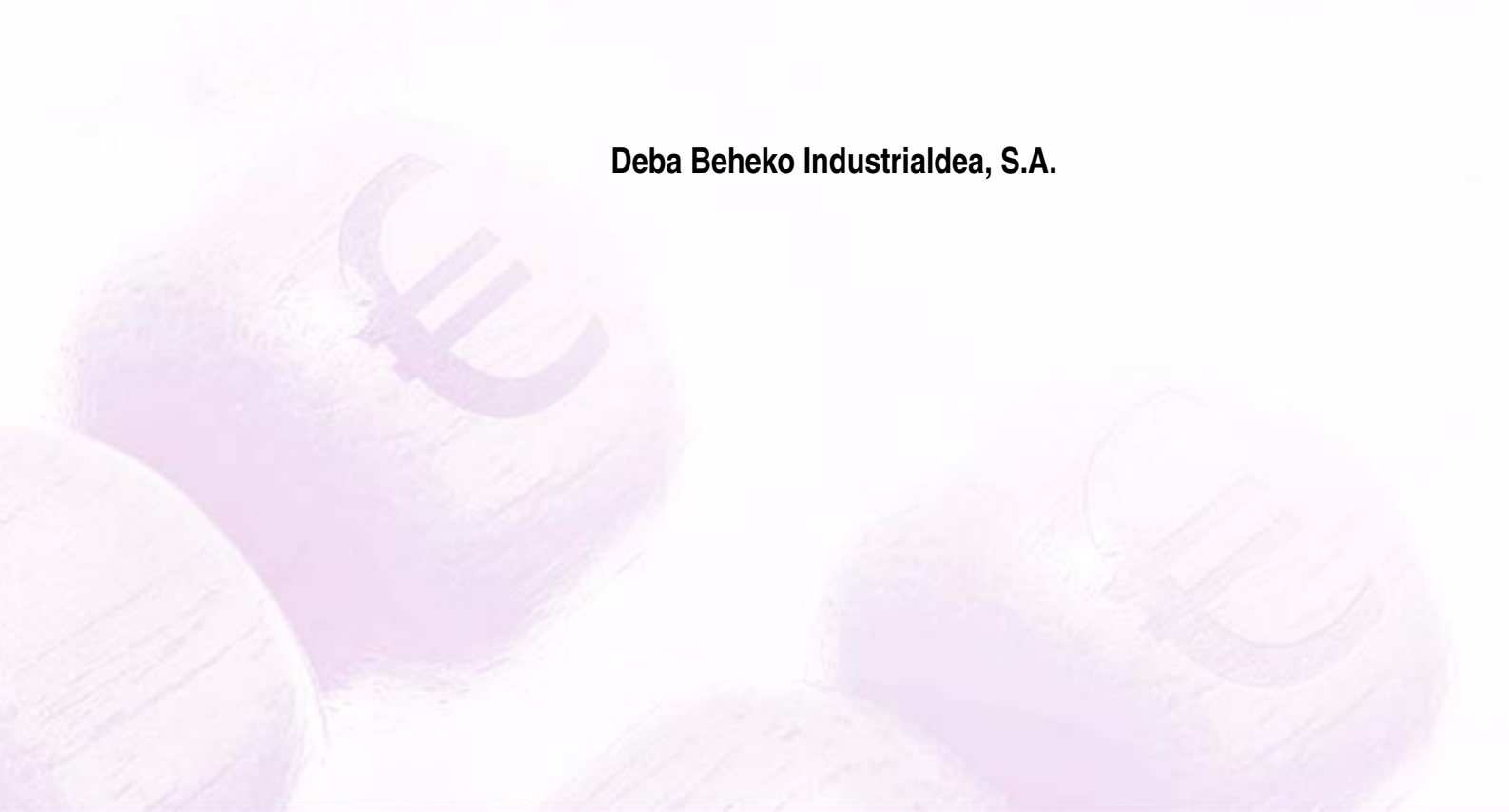
GASTUAK GASTOS	AURREKONTUA PRESUPUESTO	EGINDAKOA REALIZADO	ALDEA DIFERENCIA	%
IX. GASTU FINANTZARIOAK GASTOS FINANCIEROS	39.528	----	39.528	0
2. INTERESAK, ZORRENGATIKOAK INTERESES DE DEUDAS	39.528	----	39.528	0
XI. SOZETATEEN GAINEN ZERGAZ ETABESTELAKOAK IMPUESTOS SOBRE SOCIEDADES Y OTROS	160.150	----	160.150	0
XII. EKITALDIKO MOZKINA BENEFICIO DEL EJERCICIO	340.320	----	367.396	0
GASTUAK GUZTIRA TOTAL GASTOS	6.667.614	518.766	6.148.848	8

Euro / Euros

DIRU-SARRERAK INGRESOS	AURREKONTUA PRESUPUESTO	EGINDAKOA REALIZADO	ALDEA DIFERENCIA	%
I. NEGOZIO-KOPURUAREN ZENBATEKO NETOA IMPORTE NETO DE LA CIFRA DE NEGOCIOS	6.666.414	481.701	6.184.713	7
701 Salmentak, lur-sail eta orubeenak. Ventas de terrenos y solares.	5.730.696	----	5.730.696	0
1 Urbanizatutako lursailen salmenta. Venta de terreno urbanizado.	5.730.696	----	5.730.696	0
705 Zerbitzu-prestazioak. Prestaciones de servicios.	----	6.774	(6.774)	***
7051 Zerbitzu-prestazioak beste batzuei. Prestaciones de servicios a otros.	----	6.774	(6.774)	***
706 Diru-sarrerak higiezin errentamenduengatik. Ingresos por arrendamientos de inmuebles.	935.718	474.927	460.791	51
1 Pabilioien errentamendua. Arrendamiento de pabellones.	935.718	474.927	460.791	51
VII. DIRU-SARRERA FINANTZARIOAK INGRESOS FINANCIEROS	1.200	9.989	(8.789)	832
3. BESTELAKO INTERESAK ETADIRU-SARRERA ASIMILATUAK OTROS INTERESES E INGRESOS ASIMILADOS	1.200	9.989	(8.789)	832
IX. EKITALDIKO GALERA PÉRDIDA DEL EJERCICIO	----	27.076	----	8
DIRU-SARRERAK GUZTIRA TOTAL INGRESOS	6.667.614	518.766	6.148.848	8



Deba Beheko Industrialdea, S.A.



Deba Beheko Industrialdea, S.A.

EGOERA BALANTZEA
BALANCE DE SITUACION

Euro / Euros

AKTIBO ACTIVO	30/06/2008	PASIBO PASIVO	30/06/2008
B) Ibilgetua <i>Inmovilizado</i>	4.536.331	A) Fondo propioak <i>Fondos propios</i>	10.697.636
III. Ibilgetze materialak <i>Inmovilizaciones materiales</i>	4.536.331	I. Kapital harpidetua <i>Capital suscrito</i>	6.547.120
D) Aktibo zirkulatuak <i>Activo circulante</i>	6.368.381	II. Jaulkipen saria <i>Prima de emisión</i>	3.137.235
III. Zordunak <i>Deudores</i>	264.232	IV. Erreserbak <i>Reservas</i>	860.571
IV. Inbertsio finantzario iragankorrak <i>Inversiones financieras temporales</i>	6.040.567	V. Aurreko ekitaldietako emaitzak <i>Resultados de ejercicios anteriores</i>	(70.903)
VI. Altxortegia <i>Tesorería</i>	63.582	VI. Galdu-irabaziak (mozkina edo galera) <i>Pérdidas y ganancias(beneficio o pérdida)</i>	223.613
		C) Diru-sarrerak, hainbat ekitalditan banatzekoa <i>Ingresos a distribuir en varios ejercicios</i>	145.628
		F) Hartzekodunak, epe laburrera <i>Acreedores a corto plazo</i>	61.448
AKTIBO GUZTIRA TOTAL ACTIVO	10.904.712	PASIBO GUZTIRA TOTAL PASIVO	10.904.712

Deba Beheko Industrialdea, S.A.

GALDU-IRABAZIEN KONTUA
CUENTA DE PERDIDAS Y GANANCIAS

Euro / Euros

ZOR DEBE	30/06/2008	HARTZEKO HABER	30/06/2008
A) GASTUAK GASTOS		B) DIRU-SARRERAK INGRESOS	
3. Ibilgetua, bid.prod. ta amaitut.eraik.izaki.transf. <i>Transf. inmov.a exist.promoc. curso y edif.const.</i>	345.342	1. Negozio-kopuruen zenbateko garbia <i>Importe neto de la cifra de negocios</i>	700.873
4. Pertsonal gastuak <i>Gastos de personal</i>	72.641		
5. Zuzkidurak, ibilgetu-amortizazioetarako <i>Dotaciones para amortizaciones de inmovilizado</i>	131.566		
7. Ustiapeneko bestelako gastuak <i>Otros gastos de explotación</i>	51.710		
I. USTIAPENENKO MOZKINA BENEFICIO DE EXPLOTACIÓN	99.614	I. USTIAPENENKO GALERAK PÉRDIDAS DE EXPLOTACIÓN	----
		8. Bestelako interesak eta diru-sarrera asimilatuak <i>Otros intereses e ingresos asimilados</i>	128.586
II. EMAITZA FINANTZARIO POSITIBOAK RESULTADOS FINANCIEROS POSITIVOS	128.586	II. EMAITZA FINANTZARIO NEGATIBOAK RESULTADOS FINANCIEROS NEGATIVOS	----
III. MOZKINAK, IHARDUERA ARRUNTETAKOAK BENEFICIOS DE LAS ACTIVIDADES ORDINARIAS	228.200	III. GALERAK, IHARDUERA ARRUNTETAKOAK PÉRDIDAS DE LAS ACTIVIDADES ORDINARIAS	----
15. Gastu eta galerak, beste ekitaldi batzuetakoak <i>Gastos y pérdidas de otros ejercicios</i>	4.589	14. Diru-sarr. ta mozkinak, beste ekitaldi batzuetakoak <i>Ingresos y beneficios de otros ejercicios</i>	2
IV. APARTEKO EMAITZA POSITIBOAK RESULTADOS EXTRAORDINARIOS POSITIVOS	----	IV. APARTEKO EMAITZA NEGATIBOAK RESULTADOS EXTRAORDINARIOS NEGATIVOS	4.587
V. ZERGA AURREKO MOZKINAK BENEFICIOS ANTES DE IMPUESTOS	223.613	V. ZERGA AURREKO GALERAK PÉRDIDAS ANTES DE IMPUESTOS	----
VI. EKITALDIKO EMAITZA (MOZKINAK) RESULTADO DEL EJERCICIO (BENEFICIOS)	223.613	VI. EKITALDIKO EMAITZA (GALERAK) RESULTADO DEL EJERCICIO (PÉRDIDAS)	----

Deba Beheko Industrialdea, S.A.

FINANTZAKETA TAULA
CUADRO DE FINANCIACION

Euro / Euros

APLIKAZIOAK APLICACIONES		30/06/2008	JATORRIAK ORÍGENES		30/06/2008
1.	Baliabideak, eragiketetan aplikatutakoak <i>Recursos aplicados en el ejercicio</i>	-----	1.	Baliabideak, eragiketetan sortutakoak <i>Recursos procedentes de las operaciones</i>	355.179
3.	Ibilgetua erosi <i>Adquisiciones de inmovilizado</i>	33.634	5.	Ibilgetua saldu, aurre kitatu edo e/l bihurtu <i>Enaj., cancel. anticip. o traspaso a c/p de inmov.</i>	345.341
b)	Ibilgetze materialak <i>Inmovilizaciones materiales</i>	33.634	b)	Ibilgetze materialak <i>Inmovilizaciones materiales</i>	345.341
APLIKAZIOAK GUZTIRA TOTAL APLICACIONES		33.634	JATORRIAK GUZTIRA TOTAL ORÍGENES		700.520
APLIKAZIOEN GAINEKO JATORRIEN SOBERA EXCESO DE ORÍGENES SOBRE APLICACIONES		666.886	JATORRIEN GAINEKO APLIKAZIOEN SOBERA EXCESO DE APLICACIONES SOBRE ORÍGENES		-----

KAPITAL ZIRKULATZAILEAREN ALDAKETA VARIACIÓN DEL CAPITAL CIRCULANTE		30/06/2008
3.	Zordunak <i>Deudores</i>	73.143
4.	Hartzekodunak <i>Acreedores</i>	(28.879)
5.	Inbertsio finantzario iragankorrak <i>Inversiones financieras temporales</i>	632.250
7.	Altxortegia <i>Tesorería</i>	(9.628)
KAPITAL ZIRKULATZAILEAREN ALDAKETA GUZTIRA TOTAL VARIACION DEL CAPITAL CIRCULANTE		666.886

Deba Beheko Industrialdea, S.A.

EGINDAKOAREN KAPITAL AURREKONTUA
PRESUPUESTO DE CAPITAL REALIZADO

Euro / Euros

INBERTSIOAK INVERSIONES		AURREKONTUA PRESUPUESTO	EGINDAKOA REALIZADO	ALDEA DIFERENCIA	%
I.	EKITALDIAN APLIKATUTAKO BALIABIDEAK RECURSOS APLICADOS EN EL EJERCICIO	-----	-----	-----	65
III.	IBILGETUAREN EROSKETAK ADQUISICIONES DE INMOVILIZADO	1.756.553	33.634	1.722.919	2
2.	IBILGETZE MATERIALAK INMOVILIZACIONES MATERIALES	1.756.553	33.634	1.722.919	2
221	Higiezinak errentamendurako. Inmuebles para arrendamiento.	-----	26.162	(26.162)	***
1	Albitxuriko F Partzelan urbanizaio lanak Urbanización complementaria parcela F Albitxuri	-----	26.162	(26.162)	***
231	Higiezinaren bideango eraikinak, errentamendurako. Construcciones en curso de inmuebles para arrendamiento.	1.756.553	7.472	1.749.081	0
1	Mijoa poligonoa handitzeko urbanizazio lanak. Urbanización Ampliación Polígono Mijoa.	548.051	7.472	540.579	1
2	Mijoa handitzearen eraikuntza lanak. Edificación Ampliación Mijoa.	1.208.502	-----	1.208.502	0
IX.	KAPITAL ZIRKULATZAILEAREN GEHIKUNTZA AUMENTO DEL CAPITAL CIRCULANTE	-----	666.886	-----	0
INBERTSIOAK GUZTIRA TOTAL INVERSIONES		1.756.553	700.520	1.056.033	40

Euro / Euros

FINANTZIAZIOA FINANCIACIÓN		AURREKONTUA PRESUPUESTO	EGINDAKOA REALIZADO	ALDEA DIFERENCIA	%
I.	EKITALDIAN SORTUTAKO BALIABIDEAK RECURSOS GENERADOS EN EL EJERCICIO	550.036	355.179	194.857	0
V.	IBILGETUA SALDU, AURRE KITATU EDO EPE LABURRERA BIHURTU ENAJENACION, CANC. ANTICIPADA O TRASPASO A C/P DE INMOV.	449.822	345.341	104.481	77
2.	IBILGETZE MATERIALAK INMOVILIZACIONES MATERIALES	449.822	345.341	104.481	77
221	Higiezinak errentamendurako. Inmuebles para arrendamiento.	449.822	475.273	(25.451)	106
1	Partzela urbanizatuen salmenta. Venta parcelas urbanizadas.	449.822	-----	449.822	0
2	Lokalen salmenta Venta locales	-----	475.273	(475.273)	***
282	Amortizazio metatua, ibilgetu materialarena. Amortización acumulada del inmovilizado material.	-----	(129.932)	129.932	***
2821	Amortizazio metatua, eraikuntzena. Amortización acumulada de construcciones.	-----	(129.932)	129.932	***
VII.	KAPITAL ZIRKULATZAILEAREN MURRIZKETA DISMINUCIÓN DEL CAPITAL CIRCULANTE	756.695	-----	1.423.581	88
FINANTZIAZIOA GUZTIRA TOTAL FINANCIACIÓN		1.756.553	700.520	1.056.033	40

Deba Beheko Industrialdea, S.A.

EGINDAKOAREN USTIAPEN AURREKONTUA
PRESUPUESTO DE EXPLOTACION REALIZADO

Euro / Euros

GASTUAK GASTOS		AURREKONTUA PRESUPUESTO	EGINDAKOA REALIZADO	ALDEA DIFERENCIA	%
III.	IBILGETUA IZAKINERA TRANSFERITU TRANSFERENCIAS DE INMOVILIZADO A EXISTENCIAS	449.822	345.342	104.480	77
IV.	PERTSONAL-GASTUAK GASTOS DE PERSONAL	171.692	72.641	99.051	42
640	Soldata eta alokairuak. Sueldos y salarios.	134.942	55.097	79.845	41
1	Baltzuak abenduaren 31rako aurrekusten duen plantilla 3 langile jotzen du. La plantilla de la sociedad prevista a 31 de diciembre asciende a tres personas.	134.942	55.097	79.845	41
642	Gizarte segurantzak, baltzuen kargurako. Seguridad social a cargo de la empresa.	34.051	16.158	17.893	47
643	Ekarpenak, pentsioak osatzeko sistematarako. Aportaciones a sistemas complementarios de pensiones.	2.699	1.386	1.313	51
V.	AMORTIZAZIOAK AMORTIZACIONES	291.844	131.566	160.278	45
682	Amortizazioa, ibilgetu materialarena. Amortización del inmovilizado material.	291.844	131.566	160.278	45
VII.	USTIAPENEN BESTE ZENBAIT GASTU OTROS GASTOS DE EXPLOTACIÓN	159.585	51.710	107.875	32
1.	KANPO ZERBITZUAK SERVICIOS EXTERIORES	123.444	31.053	92.391	25
622	Konponketak eta kontserbazioa. Reparaciones y conservación.	21.692	1.515	20.177	7
623	Zerbitzuak, profesional independenteenak. Servicios de profesionales independientes.	33.195	8.567	24.628	26
625	Aseguru-sariak. Primas de seguros.	10.393	3.973	6.420	38
626	Banku-zerbitzuak eta antzekoak. Servicios bancarios y similares.	811	112	699	14
627	Publizitatea, propaganda eta harreman publikoak. Publicidad, propaganda y relaciones públicas.	8.579	3.967	4.612	46
628	Hornidurak. Suministros.	12.766	617	12.149	5
629	Bestelako zerbitzuak. Otros servicios.	36.008	12.302	23.706	34
6290	Bidaia-gastuak. Gastos de viaje.	4.218	1.124	3.094	27
6291	Komunikazioak. Comunicaciones.	6.051	2.081	3.970	34
6292	Bulego-gastuak. Gastos de oficina.	2.921	2.445	476	84
6299	Beste zerbitzu batzuen gastuak. Gastos de otros servicios.	22.818	6.652	16.166	29
2.	ZERGAK TRIBUTOS	36.141	20.657	15.484	57
X.	APARTEKO GALERAK PÉRDIDAS EXTRAORDINARIAS	----	4.589	(4.589)	***
3.	APARTEKO GASTUAK GASTOS EXTRAORDINARIOS	----	4.589	(4.589)	***
679	Gastu eta galerak, aurreko ekitaldietakoak. Gastos y pérdidas de ejercicios anteriores.	----	4.589	(4.589)	***
XI.	SOZIALDIAK GAINEN ZERGAK ETA BESTELAKOAK IMPUESTOS SOBRE SOCIEDADES Y OTROS	4.639	----	4.639	0
XII.	EKITALDIKO MOZKINA BENEFICIO DEL EJERCICIO	272.423	223.613	48.810	82
GASTUAK GUZTIRA TOTAL GASTOS		1.350.005	829.461	520.544	61

Euro / Euros

DIRU-SARRERAK INGRESOS		AURREKONTUA PRESUPUESTO	EGINDAKOA REALIZADO	ALDEA DIFERENCIA	%
I.	NEGOZIO-KOPURUAREN ZENBATEKO NETOA IMPORTE NETO DE LA CIFRA DE NEGOCIOS	1.185.017	700.873	484.144	59
700	Eraikinen salmentak. <i>Ventas de edificaciones.</i>	-----	456.600	(456.600)	***
7002	Eraikin industrialak. <i>Edificios industriales.</i>	-----	456.600	(456.600)	***
1	Lokalen salmenta <i>Venta locales</i>	-----	456.600	(456.600)	***
701	Salmentak, lur-sail eta orubeenak. <i>Ventas de terrenos y solares.</i>	640.080	-----	640.080	0
1	Partzela urbanizatuen salmenta. <i>Venta parcelas urbanizadas.</i>	640.080	-----	640.080	0
706	Diru-sarrerak higiezin errentamenduengatik. <i>Ingresos por arrendamientos de inmuebles.</i>	544.937	244.273	300.664	45
1	Pabilioi-Bulegoen alokairuen sarrerak. <i>Ingresos Arrendamiento Pabellones-Oficinas.</i>	544.937	244.273	300.664	45
VII.	DIRU-SARRERA FINANTZARIOAK INGRESOS FINANCIEROS	150.757	128.586	22.171	85
3.	BESTELAKO INTERESAK ETA DIRU-SARRERA ASIMILATUAK <i>OTROS INTERESES E INGRESOS ASIMILADOS</i>	150.757	128.586	22.171	85
VIII.	APARTEKO MOZKINAK BENEFICIOS EXTRAORDINARIOS	14.231	2	14.229	0
3.	APARTEKO DIRU-SARRERAK <i>INGRESOS EXTRAORDINARIOS</i>	14.231	2	14.229	0
778	Aparteko diru-sarrerak. <i>Ingresos extraordinarios.</i>	14.231	-----	14.231	0
1	Aktiboen dohaintzak emaitzetara aplikatuak. <i>Donaciones de activos aplicados a resultados.</i>	14.231	-----	14.231	0
779	Diru-sarrera eta mozkinak, aurreko ekitaldietakoak. <i>Ingresos y beneficios de ejercicios anteriores.</i>	-----	2	(2)	***
DIRU-SARRERAK GUZTIRA TOTAL INGRESOS		1.350.005	829.461	520.544	61



Hernaniko Industrialdea, S.A.



Hernaniko Industrialdea, S.A.

EGOERA BALANTZEA
BALANCE DE SITUACION

Euro / Euros

AKTIBO ACTIVO	30/06/2008	PASIBO PASIVO	30/06/2008
B) Ibilgetua <i>Inmovilizado</i>	1.130.010	A) Fondo propioak <i>Fondos propios</i>	6.125.706
III. Ibilgetze materialak <i>Inmovilizaciones materiales</i>	1.130.010	I. Kapital harpidetua <i>Capital suscrito</i>	5.709.500
D) Aktibo zirkulatzailea <i>Activo circulante</i>	5.168.006	IV. Erreserbak <i>Reservas</i>	281.490
III. Zordunak <i>Deudores</i>	300.707	V. Aurreko ekitaldietako emaitzak <i>Resultados de ejercicios anteriores</i>	(54.531)
IV. Inbertsio finantzario iragankorrak <i>Inversiones financieras temporales</i>	4.736.951	VI. Galdu-irabaziak (mozkina edo galera) <i>Pérdidas y ganancias(beneficio o pérdida)</i>	189.247
VI. Altxortegia <i>Tesorería</i>	130.348	E) Hartzekodunak, epe luzera <i>Acreedores a largo plazo</i>	44.900
		F) Hartzekodunak, epe laburrera <i>Acreedores a corto plazo</i>	127.410
AKTIBOA GUZTIRA TOTAL ACTIVO	6.298.016	PASIBOA GUZTIRA TOTAL PASIVO	6.298.016

Hernaniko Industrialdea, S.A.

GALDU-IRABAZIEN KONTUA
CUENTA DE PERDIDAS Y GANANCIAS

Euro / Euros

ZOR DEBE	30/06/2008	HARTZEKO HABER	30/06/2008
A) GASTUAK GASTOS		B) DIRU-SARRERAK INGRESOS	
3. Ibilgetua, bid.prod. ta amaitut.eraik.izaki.transf. <i>Transf. inmov.a exist.promoc. curso y edif.constr.</i>	363.357	1. Negozio-kopuruen zenbateko garbia <i>Importe neto de la cifra de negocios</i>	799.718
4. Pertsonal gastuak <i>Gastos de personal</i>	47.208		
5. Zuzkidurak, ibilgetu-amortizazioetarako <i>Dotaciones para amortizaciones de inmovilizado</i>	244.812		
7. Ustiapeneko bestelako gastuak <i>Otros gastos de explotación</i>	45.990		
I. USTIAPENENKO MOZKINA BENEFICIO DE EXPLOTACIÓN	98.351	I. USTIAPENENKO GALERAK PÉRDIDAS DE EXPLOTACIÓN	----
		8. Bestelako interesak eta diru-sarrera asimilatuak <i>Otros intereses e ingresos asimilados</i>	90.896
II. EMAITZA FINANTZARIO POSITIBOAK RESULTADOS FINANCIEROS POSITIVOS	90.896	II. EMAITZA FINANTZARIO NEGATIBOAK RESULTADOS FINANCIEROS NEGATIVOS	----
III. MOZKINAK, IHARDUERA ARRUNTETAKOAK BENEFICIOS DE LAS ACTIVIDADES ORDINARIAS	189.247	III. GALERAK, IHARDUERA ARRUNTETAKOAK PÉRDIDAS DE LAS ACTIVIDADES ORDINARIAS	----
IV. APARTEKO EMAITZA POSITIBOAK RESULTADOS EXTRAORDINARIOS POSITIVOS	----	IV. APARTEKO EMAITZA NEGATIBOAK RESULTADOS EXTRAORDINARIOS NEGATIVOS	----
V. ZERGA AURREKO MOZKINAK BENEFICIOS ANTES DE IMPUESTOS	189.247	V. ZERGA AURREKO GALERAK PÉRDIDAS ANTES DE IMPUESTOS	----
VI. EKITALDIKO EMAITZA (MOZKINAK) RESULTADO DEL EJERCICIO (BENEFICIOS)	189.247	VI. EKITALDIKO EMAITZA (GALERAK) RESULTADO DEL EJERCICIO (PÉRDIDAS)	----

Hernaniko Industrialdea, S.A.

FINANTZAKETA TAULA
CUADRO DE FINANCIACION

Euro / Euros

APLIKAZIOAK APLICACIONES		30/06/2008	JATORRIAK ORÍGENES		30/06/2008
1.	Baliabideak, eragiketetan aplikatutakoak <i>Recursos aplicados en el ejercicio</i>	-----	1.	Baliabideak, eragiketetan sortutakoak <i>Recursos procedentes de las operaciones</i>	434.059
3.	Ibilgetua erosi <i>Adquisiciones de inmovilizado</i>	7.211	5.	Ibilgetua saldu, aurre kitatu edo e/l bihurtu <i>Enaj., cancel. anticip. o traspaso a c/p de inmov.</i>	363.357
b)	Ibilgetze materialak <i>Inmovilizaciones materiales</i>	7.211	b)	Ibilgetze materialak <i>Inmovilizaciones materiales</i>	363.357
APLIKAZIOAK GUZTIRA TOTAL APLICACIONES		7.211	JATORRIAK GUZTIRA TOTAL ORÍGENES		797.416
APLIKAZIOEN GAINEKO JATORRIEN SOBERA EXCESO DE ORÍGENES SOBRE APLICACIONES		790.205	JATORRIEN GAINEKO APLIKAZIOEN SOBERA EXCESO DE APLICACIONES SOBRE ORÍGENES		-----

KAPITAL ZIRKULATZAILEAREN ALDAKETA VARIACIÓN DEL CAPITAL CIRCULANTE		30/06/2008
3.	Zordunak <i>Deudores</i>	78.345
4.	Hartzekodunak <i>Acreedores</i>	(73.360)
5.	Inbertsio finantzario iragankorrak <i>Inversiones financieras temporales</i>	724.534
7.	Altxortegia <i>Tesorería</i>	60.686
KAPITAL ZIRKULATZAILEAREN ALDAKETA GUZTIRA TOTAL VARIACION DEL CAPITAL CIRCULANTE		790.205

Hernaniko Industrialdea, S.A.

EGINDAKOAREN KAPITAL AURREKONTUA
PRESUPUESTO DE CAPITAL REALIZADO

Euro / Euros

INBERTSIOAK INVERSIONES		AURREKONTUA PRESUPUESTO	EGINDAKOA REALIZADO	ALDEA DIFERENCIA	%
I.	EKITALDIAN APLIKATUTAKO BALIABIDEAK RECURSOS APLICADOS EN EL EJERCICIO	----	----	----	85
III.	IBILGETUAREN EROSKETAK ADQUISICIONES DE INMOVILIZADO	----	7.211	(7.211)	***
2.	IBILGETZE MATERIALAK INMOVILIZACIONES MATERIALES	----	7.211	(7.211)	***
231	Higiezin bideango eraikinak, errentamendurako. Construcciones en curso de inmuebles para arrendamiento.	----	7.211	(7.211)	***
IX.	KAPITAL ZIRKULATZAILEAREN GEHIKUNTZA AUMENTO DEL CAPITAL CIRCULANTE	511.043	790.205	----	155
INBERTSIOAK GUZTIRA TOTAL INVERSIONES		511.043	797.416	(286.373)	156

Euro / Euros

FINANTZIAZIOA FINANCIACIÓN		AURREKONTUA PRESUPUESTO	EGINDAKOA REALIZADO	ALDEA DIFERENCIA	%
I.	EKITALDIAN SORTUTAKO BALIABIDEAK RECURSOS GENERADOS EN EL EJERCICIO	511.043	434.059	76.984	0
V.	IBILGETUA SALDU, AURRE KITATU EDO EPE LABURRERA BIHURTU ENAJENACION, CANC. ANTICIPADA O TRASPASO A C/P DE INMOV.	----	363.357	(363.357)	***
2.	IBILGETZE MATERIALAK INMOVILIZACIONES MATERIALES	----	363.357	(363.357)	***
221	Higiezinak errentamendurako. Inmuebles para arrendamiento.	----	709.987	(709.987)	***
1	Pabilio baten erosketaren opzioa Opción de compra de un pabellón	----	709.987	(709.987)	***
282	Amortizazio metatua, ibilgetu materialarena. Amortización acumulada del inmovilizado material.	----	(346.630)	346.630	***
2821	Amortizazio metatua, eraikuntzena. Amortización acumulada de construcciones.	----	(346.630)	346.630	***
VII.	KAPITAL ZIRKULATZAILEAREN MURRIZKETA DISMINUCIÓN DEL CAPITAL CIRCULANTE	----	----	279.162	0
FINANTZIAZIOA GUZTIRA TOTAL FINANCIACIÓN		511.043	797.416	(286.373)	156

Hernaniko Industrialdea, S.A.

EGINDAKOAREN USTIAPEN AURREKONTUA
PRESUPUESTO DE EXPLOTACION REALIZADO

Euro / Euros

GASTUAK GASTOS		AURREKONTUA PRESUPUESTO	EGINDAKOA REALIZADO	ALDEA DIFERENCIA	%
III. IBILGETUA IZAKINERA TRANSFERITU TRANSFERENCIAS DE INMOVILIZADO A EXISTENCIAS		----	363.357	(363.357)	***
IV. PERTSONAL-GASTUAK GASTOS DE PERSONAL		85.680	47.208	38.472	55
640	Soldata eta alokairuak. Sueldos y salarios.	66.197	35.458	30.739	54
1	Baltzuak abenduaren 31rako aurrikusten duen plantilla 2 langile jotzen du. La plantilla de la sociedad prevista a 31 de diciembre asciende a 2 personas.	66.197	35.458	30.739	54
642	Gizarte segurantza, baltzuen kargurako. Seguridad social a cargo de la empresa.	18.160	10.863	7.297	60
643	Ekarpenak, pentsioak osatzeko sistemarako. Aportaciones a sistemas complementarios de pensiones.	1.323	887	436	67
V. AMORTIZAZIOAK AMORTIZACIONES		489.623	244.812	244.811	50
682	Amortizazioa, ibilgetu materialarena. Amortización del inmovilizado material.	489.623	244.812	244.811	50
VII. USTIAPENEN BESTE ZENBAIT GASTU OTROS GASTOS DE EXPLOTACIÓN		122.252	45.990	76.262	38
1.	KANPO ZERBITZUAK SERVICIOS EXTERIORES	115.459	45.363	70.096	39
622	Konponketak eta kontserbazioa. Reparaciones y conservación.	50.629	6.732	43.897	13
623	Zerbitzuak, profesional independenteenak. Servicios de profesionales independientes.	7.382	6.452	930	87
625	Aseguru-sariak. Primas de seguros.	4.376	4.583	(207)	105
626	Banku-zerbitzuak eta antzekoak. Servicios bancarios y similares.	362	111	251	31
627	Publizitatea, propaganda eta harreman publikoak. Publicidad, propaganda y relaciones públicas.	3.489	2.670	819	77
628	Hornidurak. Suministros.	1.942	1.116	826	57
629	Bestelako zerbitzuak. Otros servicios.	47.279	23.699	23.580	50
6290	Bidaia-gastuak. Gastos de viaje.	6.691	3.899	2.792	58
6291	Komunikazioak. Comunicaciones.	5.748	3.796	1.952	66
6292	Bulego-gastuak. Gastos de oficina.	1.359	974	385	72
6294	Bilera, hitzaldi eta ikastaro gastuak. Gastos de reuniones, conferencias y cursos.	2.014	----	2.014	0
6295	Komunitate gastuak. Gastos de comunidades.	5.335	7.892	(2.557)	148
6299	Beste zerbitzu batzuen gastuak. Gastos de otros servicios.	26.132	7.138	18.994	27
2.	ZERGAK TRIBUTOS	6.793	627	6.166	9
XI. SOZIALDAREN GAINEN ZERGAK ETA BESTELAKOAK IMPUESTOS SOBRE SOCIEDADES Y OTROS		9.180	----	9.180	0
XII. EKITALDIKO MOZKINA BENEFICIO DEL EJERCICIO		21.420	189.247	----	884
GASTUAK GUZTIRA TOTAL GASTOS		728.155	890.614	(162.459)	122

Euro / Euros

DIRU-SARRERAK INGRESOS		AURREKONTUA PRESUPUESTO	EGINDAKOA REALIZADO	ALDEA DIFERENCIA	%
I.	NEGOZIO-KOPURUAREN ZENBATEKO NETOA IMPORTE NETO DE LA CIFRA DE NEGOCIOS	554.088	799.718	(245.630)	144
	700 Eraikinen salmentak. Ventas de edificaciones.	-----	537.095	(537.095)	***
	7002 Eraikin industrialak. Edificios industriales.	-----	537.095	(537.095)	***
	1 PABILIOI BATEN EROSKETA OPZIOA OPCION DE COMPRA DE UN PABELLON	-----	537.095	(537.095)	***
	706 Diru-sarrerak higiezin errentamenduengatik. Ingresos por arrendamientos de inmuebles.	554.088	262.623	291.465	47
	1 Salmenta-aukeradun errentamenduak. Arrendamientos con opción de compra.	554.088	262.623	291.465	47
VII.	DIRU-SARRERA FINANTZARIOAK INGRESOS FINANCIEROS	174.067	90.896	83.171	52
	3. BESTELAKO INTERESAK ETA DIRU-SARRERA ASIMILATUAK OTROS INTERESES E INGRESOS ASIMILADOS	174.067	90.896	83.171	52
IX.	EKITALDIKO GALERA PÉRDIDA DEL EJERCICIO	-----	-----	167.827	0
	DIRU-SARRERAK GUZTIRA TOTAL INGRESOS	728.155	890.614	(162.459)	122



Arratiako Industrialdea, S.A.



Arratiako Industrialdea, S.A.

EGOERA BALANTZEA
BALANCE DE SITUACION

Euro / Euros

AKTIBO ACTIVO	30/06/2008	PASIBO PASIVO	30/06/2008
B) Ibilgetua	8.578.442	A) Fondo propioak	4.077.653
<i>Inmovilizado</i>		<i>Fondos propios</i>	
II. Ibilgetze inmaterialak	1.140	I. Kapital harpidetua	3.440.800
<i>Inmovilizaciones inmatrimales</i>		<i>Capital suscrito</i>	
III. Ibilgetze materialak	8.577.302	IV. Erreserbak	491.682
<i>Inmovilizaciones materiales</i>		<i>Reservas</i>	
D) Aktibo zirkulatuzailea	196.519	V. Aurreko ekitaldietako emaitzak	439.261
<i>Activo circulante</i>		<i>Resultados de ejercicios anteriores</i>	
II. Izakinak	170	VI. Galdu-irabaziak (mozkina edo galera)	(294.090)
<i>Existencias</i>		<i>Pérdidas y ganancias(beneficio o pérdida)</i>	
III. Zordunak	89.291	E) Hartzekodunak, epe luzera	3.880.637
<i>Deudores</i>		<i>Acreeedores a largo plazo</i>	
IV. Inbertsio finantzario iragankorrak	138	F) Hartzekodunak, epe laburrera	816.671
<i>Inversiones financieras temporales</i>		<i>Acreeedores a corto plazo</i>	
VI. Altxortegia	106.920		
<i>Tesorería</i>			
AKTIBOA GUZTIRA	8.774.961	PASIBOA GUZTIRA	8.774.961
TOTAL ACTIVO		TOTAL PASIVO	

Arratiako Industrialdea, S.A.

GALDU-IRABAZIEN KONTUA
CUENTA DE PERDIDAS Y GANANCIAS

Euro / Euros

ZOR DEBE	30/06/2008	HARTZEKO HABER	30/06/2008
A) GASTUAK GASTOS		B) DIRU-SARRERAK INGRESOS	
2. Hornikuntzak <i>Aprovisionamientos</i>	32.952	1. Negozio-kopuruen zenbateko garbia <i>Importe neto de la cifra de negocios</i>	195.296
4. Pertsonal gastuak <i>Gastos de personal</i>	54.583		
5. Zuzkidurak, ibilgetu-amortizazioetarako <i>Dotaciones para amortizaciones de inmovilizado</i>	225.227		
7. Ustiapeneko bestelako gastuak <i>Otros gastos de explotación</i>	87.155		
I. USTIAPENENKO MOZKINA BENEFICIO DE EXPLOTACIÓN	----	I. USTIAPENENKO GALERAK PÉRDIDAS DE EXPLOTACIÓN	204.621
8. Gastu finantzarioak eta asimilatuak <i>Gastos financieros y gastos asimilados</i>	89.469		
II. EMAITZA FINANTZARIO POSITIBOAK RESULTADOS FINANCIEROS POSITIVOS	----	II. EMAITZA FINANTZARIO NEGATIBOAK RESULTADOS FINANCIEROS NEGATIVOS	89.469
III. MOZKINAK, IHARDUERA ARRUNTETAKOAK BENEFICIOS DE LAS ACTIVIDADES ORDINARIAS	----	III. GALERAK, IHARDUERA ARRUNTETAKOAK PÉRDIDAS DE LAS ACTIVIDADES ORDINARIAS	294.090
IV. APARTEKO EMAITZA POSITIBOAK RESULTADOS EXTRAORDINARIOS POSITIVOS	----	IV. APARTEKO EMAITZA NEGATIBOAK RESULTADOS EXTRAORDINARIOS NEGATIVOS	----
V. ZERGA AURREKO MOZKINAK BENEFICIOS ANTES DE IMPUESTOS	----	V. ZERGA AURREKO GALERAK PÉRDIDAS ANTES DE IMPUESTOS	294.090
VI. EKITALDIKO EMAITZA (MOZKINAK) RESULTADO DEL EJERCICIO (BENEFICIOS)	----	VI. EKITALDIKO EMAITZA (GALERAK) RESULTADO DEL EJERCICIO (PÉRDIDAS)	294.090

Arratiako Industrialdea, S.A.

FINANTZAKETA TAULA
CUADRO DE FINANCIACION

Euro / Euros

APLIKAZIOAK APLICACIONES	30/06/2008	JATORRIAK ORIGENES	30/06/2008
1. Baliabideak, eragiketetan aplikatutakoak <i>Recursos aplicados en el ejercicio</i>	68.863	1. Baliabideak, eragiketetan sortutakoak <i>Recursos procedentes de las operaciones</i>	----
3. Ibilgetua erosi <i>Adquisiciones de inmovilizado</i>	599.877	2. Akziodunen ekarpenak <i>Aportaciones de accionistas</i>	1.636.910
b) Ibilgetze materialak <i>Inmovilizaciones materiales</i>	599.877	a) Kapital-zabalkuntzak <i>Ampliaciones de capital</i>	1.636.910
7. Epe luz. zorrak kitatu edo epe laburrera bihurtu <i>Cancelación o traspaso a c/p de deudas a l/p</i>	2.389.712	4. Epe luzerako zorrak <i>Deudas a largo plazo</i>	1.190.585
b) Taldeko baltzuenak <i>De empresas del grupo</i>	834.824	b) Taldeko baltzuenak <i>De empresas del grupo</i>	1.087.802
c) Baltzu elkartuenak <i>De empresas asociadas</i>	802.086	d) Bestelako baltzuak <i>Otras empresas</i>	102.783
d) Bestelako zorrenak <i>De otras deudas</i>	752.802		
APLIKAZIOAK GUZTIRA TOTAL APLICACIONES	3.058.452	JATORRIAK GUZTIRA TOTAL ORIGENES	2.827.495
APLIKAZIOEN GAINEKO JATORRIEN SOBERA EXCESO DE ORIGENES SOBRE APLICACIONES	----	JATORRIEN GAINEKO APLIKAZIOEN SOBERA EXCESO DE APLICACIONES SOBRE ORIGENES	230.957

KAPITAL ZIRKULATZAILEAREN ALDAKETA VARIACION DEL CAPITAL CIRCULANTE	30/06/2008
2. Izakinak <i>Existencias</i>	170
3. Zordunak <i>Deudores</i>	(632.090)
4. Hartzekodunak <i>Acreedores</i>	397.874
5. Inbertsio finantzario iragankorrak <i>Inversiones financieras temporales</i>	(2.767)
7. Altxortegia <i>Tesorería</i>	7.768
8. Periodokatzeagatikoko doikuntzak <i>Ajustes por periodificación</i>	(1.912)
KAPITAL ZIRKULATZAILEAREN ALDAKETA GUZTIRA TOTAL VARIACION DEL CAPITAL CIRCULANTE	(230.957)

Arratiako Industrialdea, S.A.

EGINDAKOAREN KAPITAL AURREKONTUA
PRESUPUESTO DE CAPITAL REALIZADO

Euro / Euros

	INBERTSIOAK INVERSIONES	AURREKONTUA PRESUPUESTO	EGINDAKOAK REALIZADO	ALDEA DIFERENCIA	%
I.	EKITALDIAN APLIKATUTAKO BALIABIDEAK RECURSOS APLICADOS EN EL EJERCICIO	----	68.863	----	0
III.	IBILGETUAREN EROSKETAK ADQUISICIONES DE INMOVILIZADO	16.000	599.877	(583.877)	***
2.	IBILGETZE MATERIALAK INMOVILIZACIONES MATERIALES	16.000	599.877	(583.877)	***
221	Higiezinak errentamendurako. Inmuebles para arrendamiento.	----	8.658.273	(8.658.273)	***
1	Alokairurako eraikinak Inm. para arrendamientos	----	8.658.273	(8.658.273)	***
222	Higiezinak norberaren erabilerarako. Inmuebles para uso propio.	----	9.625	(9.625)	***
225	Bestelako instalazioak. Otras instalaciones.	12.000	1.515	10.485	13
226	Altzariak. Mobiliario.	----	12.849	(12.849)	***
227	Ekipoak, informazioa prozesatzeko. Equipos para procesos de información.	4.000	----	4.000	0
230	Lur-sail, orube eta ondasun naturalen moldaketa. Adaptación de terrenos, solares y de bienes naturales.	----	(3.401.370)	3.401.370	***
1	Alokairurako eraikunak amaitu Traspaso a invm. para arrendamiento	----	(3.401.370)	3.401.370	***
231	Higiezinaren bideango eraikinak, errentamendurako. Construcciones en curso de inmuebles para arrendamiento.	----	(4.681.015)	4.681.015	***
1	ALokairurako eraikiak bukatu Traspaso para invm. arrendamiento	----	(5.204.956)	5.204.956	***
2	Obren Zertifikazioa Certificaciones obra en curso	----	523.941	(523.941)	***
VII.	EPE LUZERAKO ZORRAK KITATU EDO EPE LABURRERA BIHURTU CANCELACION O TRASPASO A CORTO PLAZO DE DEUDAS A LARGO PLAZO	1.100.000	2.389.712	(1.289.712)	217
3.	ZORRAK, TALDEKO BALTZUEKIKOAK DEUDAS CON EMPRESAS DEL GRUPO	1.100.000	834.824	265.176	76
4.	BESTELAKO HARTZEKODUNAK OTROS ACREEDORES	----	1.554.888	(1.554.888)	***
IX.	KAPITAL ZIRKULATZAILEAREN GEHIKUNTZA AUMENTO DEL CAPITAL CIRCULANTE	----	----	----	28
	INBERTSIOAK GUZTIRA TOTAL INVERSIONES	1.116.000	3.058.452	(1.942.452)	274

Euro / Euros

	FINANTZIAZIOA FINANCIACIÓN	AURREKONTUA PRESUPUESTO	EGINDAKOAK REALIZADO	ALDEA DIFERENCIA	%
I.	EKITALDIAN SORTUTAKO BALIABIDEAK RECURSOS GENERADOS EN EL EJERCICIO	210.007	----	278.870	33
II.	AKZIODUNEN EKARPENAK APORTACIONES DE ACCIONISTAS	----	1.636.910	(1.636.910)	***
1.	EAEKO ARLO PUBLIKOA SECTOR PÚBLICO DE LA CAE	----	834.824	(834.824)	***
100	Kapital soziala. Capital social.	----	834.824	(834.824)	***
1004	Kapital soziala. EAEko Arlo Publikoa. Capital Social. Sector Público de la CAE	----	834.824	(834.824)	***
1	Sprilurreko Kapital Gehikuntza eskrituratu Escriturar la ampliacion de capital de Sprilur	----	834.824	(834.824)	***
2.	BESTE ZENBAIT EKARPEN OTRAS APORTACIONES	----	802.086	(802.086)	***

Euro / Euros

FINANTZIAZIOA FINANCIACION		AURREKONTUA PRESUPUESTO	EGINDAKOA REALIZADO	ALDEA DIFERENCIA	%
100	Kapital soziala. Capital social.	-----	802.086	(802.086)	***
1005	Kapital soziala. Bestelako Ekarpinak. Capital Social. Otras Aportaciones.	-----	802.086	(802.086)	***
1	BFA eta Artea eta Arantzazuko Udalen Kapital Gehikuntza Ampliacion de Capital de DFB y los Ayuntamientos de Artea y Arantzazu	-----	802.086	(802.086)	***
IV.	ZORRAK EPE LUZERA DEUDAS A LARGO PLAZO	72.000	1.190.585	(1.118.585)	***
160	Epe luzerako zorrak, taldeko baltzuekikoak. Deudas a largo plazo con empresas del grupo.	-----	1.087.802	(1.087.802)	***
1600	Epe luzerako maileguak, taldeko baltzuenak. Préstamos a largo plazo de empresas del grupo.	-----	1.087.802	(1.087.802)	***
1	Sprilurekin mailegua Préstamo con Sprilur	-----	1.087.802	(1.087.802)	***
184	Errentariengandik jasotako fidantzak, epe luzera. Fianzas recibidas de arrendatarios, a largo plazo.	72.000	102.783	(30.783)	143
1	Fiantzak Fianzas	-----	102.783	(102.783)	***
VII.	KAPITAL ZIRKULATZAILEAREN MURRIZKETA DISMINUCIÓN DEL CAPITAL CIRCULANTE	833.993	230.957	603.036	0
FINANTZIAZIOA GUZTIRA TOTAL FINANCIACIÓN		1.116.000	3.058.452	(1.942.452)	274

Arratiako Industrialdea, S.A.

EGINDAKOAREN USTIAPEN AURREKONTUA
PRESUPUESTO DE EXPLOTACION REALIZADO

Euro / Euros

GASTUAK GASTOS		AURREKONTUA PRESUPUESTO	EGINDAKOAK REALIZADO	ALDEA DIFERENCIA	%
III.	IBILGETUA IZAKINERA TRANSFERITU TRANSFERENCIAS DE INMOVILIZADO A EXISTENCIAS	----	32.952	(32.952)	***
IV.	PERTSONAL-GASTUAK GASTOS DE PERSONAL	115.849	54.583	61.266	47
640	Soldata eta alokairuak. Sueldos y salarios.	96.102	44.210	51.892	46
1	Baltzuak aurtengo ekitaldiaren abenduaren 31rako aurreikusten duen plantilla 2 langile jotzen du. La plantilla de la sociedad prevista a 31 de diciembre del ejercicio asciende a 2 personas.	96.102	44.210	51.892	46
641	Kalteordainak. Indemnizaciones.	----	28	(28)	***
642	Gizarte segurantzak, baltzuen kargurako. Seguridad social a cargo de la empresa.	17.346	9.035	8.311	52
643	Ekarpenak, pentsioak osatzeko sistemetarako. Aportaciones a sistemas complementarios de pensiones.	1.922	1.070	852	56
649	Bestelako gastu sozialak. Otros gastos sociales.	479	240	239	50
V.	AMORTIZAZIOAK AMORTIZACIONES	450.453	225.227	225.226	50
681	Amortizazioa, ibilgetu inmaterialarena. Amortización del inmovilizado inmaterial.	150	75	75	50
682	Amortizazioa, ibilgetu materialarena. Amortización del inmovilizado material.	450.303	225.152	225.151	50
VII.	USTIAPENENKO BESTE ZENBAIT GASTU OTROS GASTOS DE EXPLOTACIÓN	109.339	87.155	22.184	80
1.	KANPO ZERBITZUAK SERVICIOS EXTERIORES	82.739	87.018	(4.279)	105
621	Errentamenduak eta kanonak. Arrendamientos y cánones.	----	1.033	(1.033)	***
622	Konponketak eta kontserbazioa. Reparaciones y conservación.	12.052	24.902	(12.850)	207
623	Zerbitzuak, profesional independenteenak. Servicios de profesionales independientes.	31.125	21.688	9.437	70
625	Aseguru-sariak. Primas de seguros.	2.337	1.771	566	76
626	Banku-zerbitzuak eta antzekoak. Servicios bancarios y similares.	1.327	95	1.232	7
627	Publizitatea, propaganda eta harreman publikoak. Publicidad, propaganda y relaciones públicas.	6.809	10.324	(3.515)	152
628	Hornidurak. Suministros.	3.141	2.616	525	83
629	Bestelako zerbitzuak. Otros servicios.	25.948	24.589	1.359	94
6290	Bidaia-gastuak. Gastos de viaje.	1.304	729	575	56
6291	Komunikazioak. Comunicaciones.	7.890	2.457	5.433	31
6292	Bulego-gastuak. Gastos de oficina.	6.373	10.090	(3.717)	158
6293	Argitalpenak. Publicaciones.	1.200	----	1.200	0
6294	Bilera, hitzaldi eta ikastaro gastuak. Gastos de reuniones, conferencias y cursos.	3.823	345	3.478	9
6295	Komunitate gastuak. Gastos de comunidades.	750	6.712	(5.962)	895

Euro / Euros

GASTUAK GASTOS		AURREKONTUA PRESUPUESTO	EGINDAKOA REALIZADO	ALDEA DIFERENCIA	%
6299	Beste zerbitzu batzuen gastuak. <i>Gastos de otros servicios.</i>	4.608	4.256	352	92
2.	ZERGAK TRIBUTOS	26.600	137	26.463	1
IX.	GASTU FINANTZARIOAK GASTOS FINANCIEROS	198.451	89.469	108.982	45
2.	INTERESAK, ZORRENGATIKOAK <i>INTERESES DE DEUDAS</i>	198.451	89.469	108.982	45
XII.	EKITALDIKO MOZKINA BENEFICIO DEL EJERCICIO	-----	-----	53.644	122
GASTUAK GUZTIRA TOTAL GASTOS		874.092	489.386	384.706	56

Euro / Euros

DIRU-SARRERAK INGRESOS		AURREKONTUA PRESUPUESTO	EGINDAKOA REALIZADO	ALDEA DIFERENCIA	%
I.	NEGOZIO-KOPURUAREN ZENBATEKO NETOA IMPORTE NETO DE LA CIFRA DE NEGOCIOS	633.646	195.296	438.350	31
706	Diru-sarrerak higiezin errentamenduengatik. <i>Ingresos por arrendamientos de inmuebles.</i>	633.646	195.296	438.350	31
1	Alokairu finantzarioen kuotak <i>Cuotas de arrendamiento financiero</i>	633.646	195.296	438.350	31
IX.	EKITALDIKO GALERA PÉRDIDA DEL EJERCICIO	240.446	294.090	-----	0
DIRU-SARRERAK GUZTIRA TOTAL INGRESOS		874.092	489.386	384.706	56



Irungo Industrialdea, S.A.



Irungo Industrialdea, S.A.

EGOERA BALANTZEA
BALANCE DE SITUACION

Euro / Euros

AKTIBO ACTIVO	30/06/2008	PASIBO PASIVO	30/06/2008
B) Ibilgetua	6.881.642	A) Fondo propioak	18.216.653
<i>Inmovilizado</i>		<i>Fondos propios</i>	
III. Ibilgetze materialak	6.880.197	I. Kapital harpidetua	10.571.590
<i>Inmovilizaciones materiales</i>		<i>Capital suscrito</i>	
IV. Ibilgetze finantzarioak	1.445	IV. Erreserbak	7.037.179
<i>Inmovilizaciones financieras</i>		<i>Reservas</i>	
D) Aktibo zirkulatuak	11.501.893	VI. Galdu-irabaziak (mozkina edo galera)	607.884
<i>Activo circulante</i>		<i>Pérdidas y ganancias(beneficio o pérdida)</i>	
III. Zordunak	512.907	E) Hartzekodunak, epe luzera	77.200
<i>Deudores</i>		<i>Acreeedores a largo plazo</i>	
IV. Inbertsio finantzario iragankorrak	10.684.791	F) Hartzekodunak, epe laburrera	89.682
<i>Inversiones financieras temporales</i>		<i>Acreeedores a corto plazo</i>	
VI. Altxortegia	304.195		
<i>Tesorería</i>			
AKTIBOA GUZTIRA	18.383.535	PASIBOA GUZTIRA	18.383.535
TOTAL ACTIVO		TOTAL PASIVO	

Irungo Industrialdea, S.A.

GALDU-IRABAZIEN KONTUA
CUENTA DE PERDIDAS Y GANANCIAS

Euro / Euros

ZOR DEBE	30/06/2008	HARTZEKO HABER	30/06/2008
A) GASTUAK GASTOS		B) DIRU-SARRERAK INGRESOS	
3. Ibilgetua, bid.prod. ta amaitut.eraik.izaki.transf. <i>Transf. inmov.a exist.promoc. curso y edif.constr.</i>	840.259	1. Negozio-kopuruen zenbateko garbia <i>Importe neto de la cifra de negocios</i>	1.587.475
4. Pertsonal gastuak <i>Gastos de personal</i>	59.963		
5. Zuzkidurak, ibilgetu-amortizazioetarako <i>Dotaciones para amortizaciones de inmovilizado</i>	217.972		
7. Ustiapeneko bestelako gastuak <i>Otros gastos de explotación</i>	23.702		
I. USTIAPENENKO MOZKINA BENEFICIO DE EXPLOTACIÓN	445.579	I. USTIAPENENKO GALERAK PÉRDIDAS DE EXPLOTACIÓN	----
		8. Bestelako interesak eta diru-sarrera asimilatuak <i>Otros intereses e ingresos asimilados</i>	243.977
II. EMAITZA FINANTZARIO POSITIBOAK RESULTADOS FINANCIEROS POSITIVOS	243.977	II. EMAITZA FINANTZARIO NEGATIBOAK RESULTADOS FINANCIEROS NEGATIVOS	----
III. MOZKINAK, IHARDUERA ARRUNTETAKOAK BENEFICIOS DE LAS ACTIVIDADES ORDINARIAS	689.556	III. GALERAK, IHARDUERA ARRUNTETAKOAK PÉRDIDAS DE LAS ACTIVIDADES ORDINARIAS	----
14. Gastu bereziak <i>Gastos extraordinarios</i>	81.672		
IV. APARTEKO EMAITZA POSITIBOAK RESULTADOS EXTRAORDINARIOS POSITIVOS	----	IV. APARTEKO EMAITZA NEGATIBOAK RESULTADOS EXTRAORDINARIOS NEGATIVOS	81.672
V. ZERGA AURREKO MOZKINAK BENEFICIOS ANTES DE IMPUESTOS	607.884	V. ZERGA AURREKO GALERAK PÉRDIDAS ANTES DE IMPUESTOS	----
VI. EKITALDIKO EMAITZA (MOZKINAK) RESULTADO DEL EJERCICIO (BENEFICIOS)	607.884	VI. EKITALDIKO EMAITZA (GALERAK) RESULTADO DEL EJERCICIO (PÉRDIDAS)	----

Irungo Industrialdea, S.A.

FINANTZAKETA TAULA
CUADRO DE FINANCIACION

Euro / Euros

APLIKAZIOAK APLICACIONES	30/06/2008	JATORRIAK ORÍGENES	30/06/2008
1. Baliabideak, eragiketetan aplikatutakoak <i>Recursos aplicados en el ejercicio</i>	-----	1. Baliabideak, eragiketetan sortutakoak <i>Recursos procedentes de las operaciones</i>	825.856
3. Ibilgetua erosi <i>Adquisiciones de inmovilizado</i>	2.294.240	4. Epe luzerako zorrak <i>Deudas a largo plazo</i>	2.602
b) Ibilgetze materialak <i>Inmovilizaciones materiales</i>	2.294.240	d) Bestelako baltzuak <i>Otras empresas</i>	2.602
7. Epe luz. zorrak kitatu edo epe laburrera bihurtu <i>Cancelación o traspaso a c/p de deudas a l/p</i>	24.889	5. Ibilgetua saldu, aurre kitatu edo e/l bihurtu <i>Enaj., cancel. anticip. o traspaso a c/p de inmov.</i>	878.275
d) Bestelako zorrenak <i>De otras deudas</i>	24.889	b) Ibilgetze materialak <i>Inmovilizaciones materiales</i>	878.275
APLIKAZIOAK GUZTIRA TOTAL APLICACIONES	2.319.129	JATORRIAK GUZTIRA TOTAL ORÍGENES	1.706.733
APLIKAZIOEN GAINEKO JATORRIEN SOBERA EXCESO DE ORÍGENES SOBRE APLICACIONES	-----	JATORRIEN GAINEKO APLIKAZIOEN SOBERA EXCESO DE APLICACIONES SOBRE ORÍGENES	612.396

KAPITAL ZIRKULATZAILEAREN ALDAKETA VARIACIÓN DEL CAPITAL CIRCULANTE	30/06/2008
3. Zordunak <i>Deudores</i>	312.037
4. Hartzekodunak <i>Acreedores</i>	(29.441)
5. Inbertsio finantzario iragankorrak <i>Inversiones financieras temporales</i>	(1.044.428)
7. Altxortegia <i>Tesorería</i>	149.960
8. Periodokatzeagatikoko doikuntzak <i>Ajustes por periodificación</i>	(524)
KAPITAL ZIRKULATZAILEAREN ALDAKETA GUZTIRA TOTAL VARIACION DEL CAPITAL CIRCULANTE	(612.396)

Irungo Industrialdea, S.A.

EGINDAKOAREN KAPITAL AURREKONTUA
PRESUPUESTO DE CAPITAL REALIZADO

Euro / Euros

INBERTSIOAK INVERSIONES		AURREKONTUA PRESUPUESTO	EGINDAKOA REALIZADO	ALDEA DIFERENCIA	%
I.	EKITALDIAN APLIKATUTAKO BALIABIDEAK RECURSOS APLICADOS EN EL EJERCICIO	----	----	----	81
III.	IBILGETUAREN EROSKETAK ADQUISICIONES DE INMOVILIZADO	6.602.354	2.294.240	4.308.114	35
2.	IBILGETZE MATERIALAK INMOVILIZACIONES MATERIALES	6.602.354	2.294.240	4.308.114	35
221	Higiezinak errentamendurako. Inmuebles para arrendamiento.	----	102.441	(102.441)	***
1	Arretxe-Ugalde poligonoko lokalaren hobakuntzak. Mejoras en pabellón del polígono Arretxe-Ugalde.	----	102.441	(102.441)	***
231	Higiezin bideango eraikinak, errentamendurako. Construcciones en curso de inmuebles para arrendamiento.	6.602.354	74.999	6.527.355	1
1	Arretxe-Ugalde poligonoko zerbitzu-eraikinaren eraikuntza. Edificación edificio servicios del polígono Arretxe-Ugalde.	2.225.916	56.967	2.168.949	3
2	Araso (Irun) poligonoko pabilioien eraikuntza. Edificación pabellones en polígono Araso (Irun).	554.438	18.032	536.406	3
3	Araso poligonoko lurzati urbanizatuaren erosketa. Compra parcela urbanizada polígono Araso.	3.822.000	----	3.822.000	0
239	Aurrerakinak, ibilgetze materialarenak. Anticipos para inmovilizaciones materiales.	----	2.116.800	(2.116.800)	***
1	Araso (Irun) poligonoko lurzati urbanizatuaren erosketa aurrerakina. Anticipo compra parcela urbanizada polígono Araso (Irun).	----	2.116.800	(2.116.800)	***
VII.	EPE LUZERAKO ZORRAK KITATU EDO EPE LABURRERA BIHURTU CANCELACION O TRASPASO A CORTO PLAZO DE DEUDAS A LARGO PLAZO	4.939	24.889	(19.950)	504
4.	BESTELAKO HARTZEKODUNAK OTROS ACREEDORES	4.939	24.889	(19.950)	504
IX.	KAPITAL ZIRKULATZAILEAREN GEHIKUNTZA AUMENTO DEL CAPITAL CIRCULANTE	----	----	----	11
INBERTSIOAK GUZTIRA TOTAL INVERSIONES		6.607.293	2.319.129	4.288.164	35

Euro / Euros

FINANTZIAZIOA FINANCIACION		AURREKONTUA PRESUPUESTO	EGINDAKOA REALIZADO	ALDEA DIFERENCIA	%
I.	EKITALDIAN SORTUTAKO BALIABIDEAK RECURSOS GENERADOS EN EL EJERCICIO	1.016.533	825.856	190.677	0
IV.	ZORRAK EPE LUZERA DEUDAS A LARGO PLAZO	----	2.602	(2.602)	***
184	Errentariengandik jasotako fidantzak, epe luzera. Fianzas recibidas de arrendatarios, a largo plazo.	----	2.602	(2.602)	***
V.	IBILGETUA SALDU, AURRE KITATU EDO EPE LABURRERA BIHURTU ENAJENACION, CANC. ANTICIPADA O TRASPASO A C/P DE INMOV.	----	878.275	(878.275)	***
2.	IBILGETZE MATERIALAK INMOVILIZACIONES MATERIALES	----	878.275	(878.275)	***
221	Higiezinak errentamendurako. Inmuebles para arrendamiento.	----	1.287.722	(1.287.722)	***
1	Gabiria poligonoko lokalen salmenta. Venta de locales polígono Gabiria.	----	159.566	(159.566)	***
2	Arretxe-Ugalde poligonoko lokalen salmenta. Venta de locales en el polígono Arretxe-Ugalde.	----	1.128.156	(1.128.156)	***
282	Amortizazio metatua, ibilgetu materialarena. Amortización acumulada del inmovilizado material.	----	(409.447)	409.447	***

Euro / Euros

FINANTZIAZIOA FINANCIACIÓN	AURREKONTUA PRESUPUESTO	EGINDAKOA REALIZADO	ALDEA DIFERENCIA	%
2821 Amortizazio metatua, eraikuntzena. <i>Amortización acumulada de construcciones.</i>	-----	(409.447)	409.447	***
VII. KAPITAL ZIRKULATZAILEAREN MURRIZKETA DISMINUCIÓN DEL CAPITAL CIRCULANTE	5.590.760	612.396	4.978.364	0
FINANTZIAZIOA GUZTIRA TOTAL FINANCIACIÓN	6.607.293	2.319.129	4.288.164	35

Irungo Industrialdea, S.A.

EGINDAKOAREN USTIAPEN AURREKONTUA
PRESUPUESTO DE EXPLOTACION REALIZADO

Euro / Euros

GASTUAK GASTOS		AURREKONTUA PRESUPUESTO	EGINDAKOA REALIZADO	ALDEA DIFERENCIA	%
III.	IBILGETUA IZAKINERA TRANSFERITU TRANSFERENCIAS DE INMOVILIZADO A EXISTENCIAS	----	840.259	(840.259)	***
IV.	PERTSONAL-GASTUAK GASTOS DE PERSONAL	131.153	59.963	71.190	46
640	Soldata eta alokairuak. Sueldos y salarios.	104.649	47.191	57.458	45
1	Baltzuak abenduaren 31rako aurreikusten duen plantilla 3 langile jotzen du. La plantilla de la sociedad, prevista al 31 de diciembre asciende a 3 personas.	104.649	47.191	57.458	45
642	Gizarte segurantzak, baltzuen kargurako. Seguridad social a cargo de la empresa.	23.352	11.552	11.800	49
643	Ekarpenak, pentsioak osatzeko sistemetarako. Aportaciones a sistemas complementarios de pensiones.	2.093	1.180	913	56
649	Bestelako gastu sozialak. Otros gastos sociales.	1.059	40	1.019	4
V.	AMORTIZAZIOAK AMORTIZACIONES	615.049	217.972	397.077	35
682	Amortizazioa, ibilgetu materialarena. Amortización del inmovilizado material.	615.049	217.972	397.077	35
VII.	USTIAPENEN BESTE ZENBAIT GASTU OTROS GASTOS DE EXPLOTACIÓN	90.188	23.702	66.486	26
1.	KANPO ZERBITZUAK SERVICIOS EXTERIORES	82.162	23.702	58.460	29
622	Konponketak eta kontserbazioa. Reparaciones y conservación.	18.214	1.733	16.481	10
623	Zerbitzuak, profesional independenteenak. Servicios de profesionales independientes.	13.965	3.774	10.191	27
625	Aseguru-sariak. Primas de seguros.	1.609	601	1.008	37
626	Banku-zerbitzuak eta antzekoak. Servicios bancarios y similares.	1.515	118	1.397	8
627	Publizitatea, propaganda eta harreman publikoak. Publicidad, propaganda y relaciones públicas.	8.440	4.189	4.251	50
628	Hornidurak. Suministros.	3.027	845	2.182	28
629	Bestelako zerbitzuak. Otros servicios.	35.392	12.442	22.950	35
6290	Bidaia-gastuak. Gastos de viaje.	3.916	2.539	1.377	65
6291	Komunikazioak. Comunicaciones.	8.001	2.224	5.777	28
6292	Bulego-gastuak. Gastos de oficina.	2.500	126	2.374	5
6295	Komunitate gastuak. Gastos de comunidades.	6.458	3.314	3.144	51
6299	Beste zerbitzu batzuen gastuak. Gastos de otros servicios.	14.517	4.239	10.278	29
2.	ZERGAK TRIBUTOS	8.026	----	8.026	0
X.	APARTEKO GALERAK PÉRDIDAS EXTRAORDINARIAS	----	81.672	(81.672)	***
3.	APARTEKO GASTUAK GASTOS EXTRAORDINARIOS	----	81.672	(81.672)	***
678	Aparteko gastuak. Gastos extraordinarios.	----	81.672	(81.672)	***
XI.	SOZIJATEEN GAINEKO ZERGAK ETA BESTELAKOAK IMPUESTOS SOBRE SOCIEDADES Y OTROS	172.065	----	172.065	0

Euro / Euros

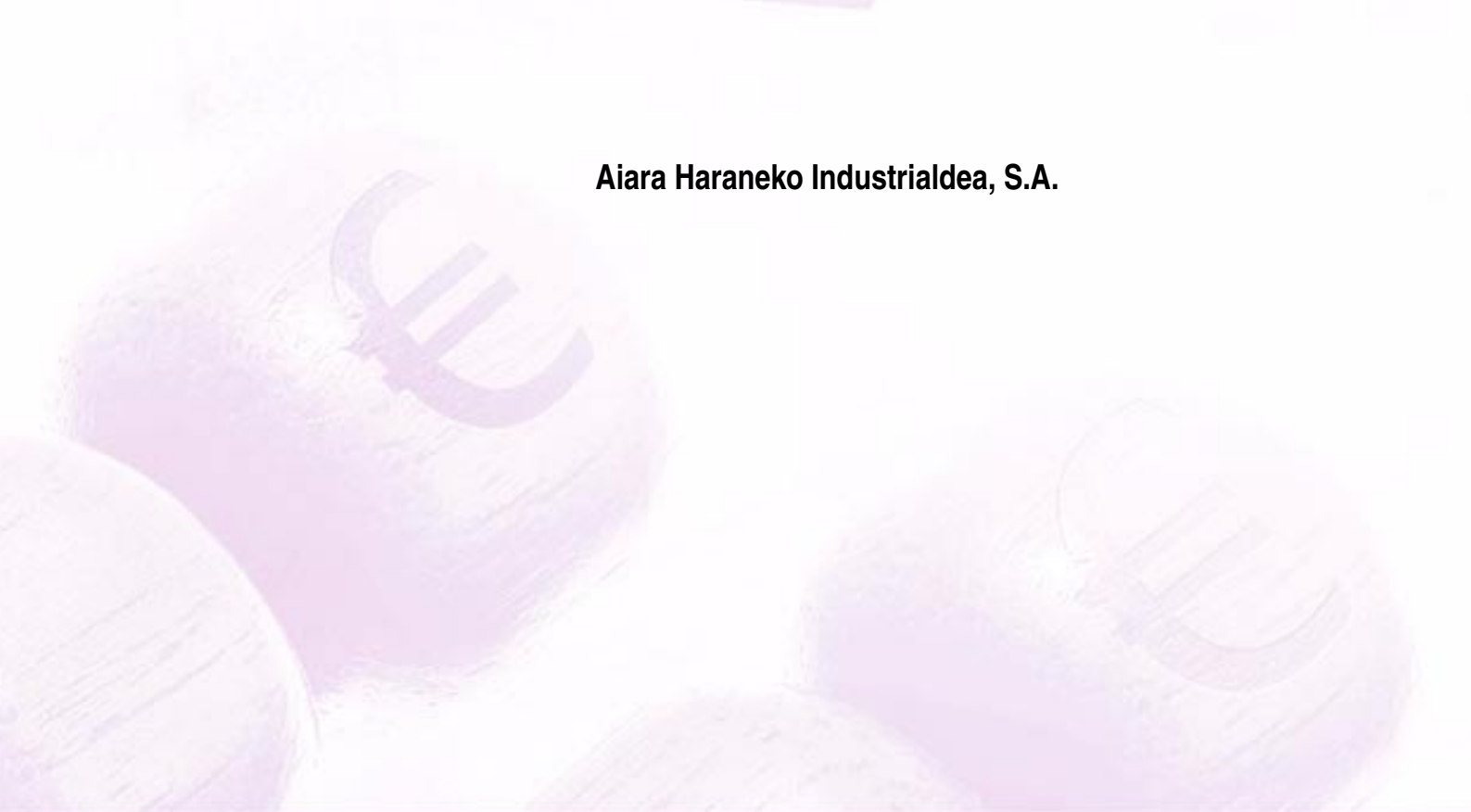
GASTUAK GASTOS	AURREKONTUA PRESUPUESTO	EGINDAKOA REALIZADO	ALDEA DIFERENCIA	%
XII. EKITALDIKO MOZKINA BENEFICIO DEL EJERCICIO	401.484	607.884	----	151
GASTUAK GUZTIRA TOTAL GASTOS	1.409.939	1.831.452	(421.513)	130

Euro / Euros

DIRU-SARRERAK INGRESOS	AURREKONTUA PRESUPUESTO	EGINDAKOA REALIZADO	ALDEA DIFERENCIA	%
I. NEGOZIO-KOPURUAREN ZENBATEKO NETOA IMPORTE NETO DE LA CIFRA DE NEGOCIOS	1.078.851	1.587.475	(508.624)	147
700 Eraikinen salmentak. Ventas de edificaciones.	-----	1.213.108	(1.213.108)	***
7002 Eraikin industrialak. Edificios industriales.	-----	1.213.108	(1.213.108)	***
1 Gabiria poligonoko lokalen salmenta. Venta de locales polígono Gabiria.	-----	148.778	(148.778)	***
2 Arretxe-Ugalde poligonoko lokalen salmenta. Venta de locales en el polígono Arretxe-Ugalde.	-----	1.064.330	(1.064.330)	***
705 Zerbitzu-prestazioak. Prestaciones de servicios.	26.767	-----	26.767	0
7050 Zerbitzu-prestazioak EAeko Arlo Publikoari. Prestaciones de servicios al Sector Público de la CAE	26.767	-----	26.767	0
1 Gerentzi zerbitzuak Lanbarren Parke Logistikoa, S.A.ri. Servicios gerencia a Lanbarren Parke Logistikoa, S.A.	26.767	-----	26.767	0
706 Diru-sarrerak higiezin errentamenduengatik. Ingresos por arrendamientos de inmuebles.	1.052.084	374.367	677.717	36
1 Gabiria poligonoko pabilioien eta lokalen errentak. Rentas de pabellones y locales en el polígono Gabiria.	171.009	73.272	97.737	43
2 Arretxe-Ugalde poligonoko pabilioien eta lokalen errentak. Rentas de pabellones y locales en el polígono Arretxe-Ugalde.	881.075	301.095	579.980	34
VII. DIRU-SARRERA FINANTZARIOAK INGRESOS FINANCIEROS	331.088	243.977	87.111	74
3. BESTELAKO INTERESAK ETA DIRU-SARRERA ASIMILATUAK OTROS INTERESES E INGRESOS ASIMILADOS	331.088	243.977	87.111	74
IX. EKITALDIKO GALERA PÉRDIDA DEL EJERCICIO	-----	-----	206.400	0
DIRU-SARRERAK GUZTIRA TOTAL INGRESOS	1.409.939	1.831.452	(421.513)	130



Aiara Haraneko Industrialdea, S.A.



Aiara Haraneko Industrialdea, S.A.

EGOERA BALANTZEA
BALANCE DE SITUACION

Euro / Euros

AKTIBO ACTIVO	30/06/2008	PASIBO PASIVO	30/06/2008
B) Ibilgetua	7.549.466	A) Fondo propioak	6.163.768
<i>Inmovilizado</i>		<i>Fondos propios</i>	
II. Ibilgetze inmaterialak	2.856	I. Kapital harpidetua	5.119.084
<i>Inmovilizaciones inmatrimales</i>		<i>Capital suscrito</i>	
III. Ibilgetze materialak	7.546.610	IV. Erreserbak	1.105.958
<i>Inmovilizaciones materiales</i>		<i>Reservas</i>	
D) Aktibo zirkulatuzailea	187.284	V. Aurreko ekitaldietako emaitzak	(64.862)
<i>Activo circulante</i>		<i>Resultados de ejercicios anteriores</i>	
II. Izakinak	83.392	VI. Galdu-irabaziak (mozkina edo galera)	3.588
<i>Existencias</i>		<i>Pérdidas y ganancias(beneficio o pérdida)</i>	
III. Zordunak	19.894	E) Hartzekodunak, epe luzera	1.327.906
<i>Deudores</i>		<i>Acreeedores a largo plazo</i>	
VI. Altxortegia	83.998	F) Hartzekodunak, epe laburrera	245.076
<i>Tesorería</i>		<i>Acreeedores a corto plazo</i>	
AKTIBOA GUZTIRA	7.736.750	PASIBOA GUZTIRA	7.736.750
TOTAL ACTIVO		TOTAL PASIVO	

Aiara Haraneko Industrialdea, S.A.

GALDU-IRABAZIEN KONTUA
CUENTA DE PERDIDAS Y GANANCIAS

Euro / Euros

ZOR DEBE		30/06/2008	HARTZEKO HABER		30/06/2008
A) GASTUAK			B) DIRU-SARRERAK		
GASTOS			INGRESOS		
4. Pertsonal gastuak		80.288	1. Negozio-kopuruen zenbateko garbia		188.882
<i>Gastos de personal</i>			<i>Importe neto de la cifra de negocios</i>		
5. Zuzkidurak, ibilgetu-amortizazioetarako		7.502	5. Ustiapeneko beste diru-sarrera batzuk		39
<i>Dotaciones para amortizaciones de inmovilizado</i>			<i>Otros ingresos de explotación</i>		
7. Ustiapeneko bestelako gastuak		62.116			
<i>Otros gastos de explotación</i>					
I. USTIAPENENKO MOZKINA		39.015	I. USTIAPENENKO GALERAK		----
BENEFICIO DE EXPLOTACIÓN			PÉRDIDAS DE EXPLOTACIÓN		
8. Gastu finantzarioak eta asimilatuak		35.397			
<i>Gastos financieros y gastos asimilados</i>					
II. EMAITZA FINANTZARIO POSITIBOAK		----	II. EMAITZA FINANTZARIO NEGATIBOAK		35.397
RESULTADOS FINANCIEROS POSITIVOS			RESULTADOS FINANCIEROS NEGATIVOS		
III. MOZKINAK, IHARDUERA ARRUNTETAKOAK		3.618	III. GALERAK, IHARDUERA ARRUNTETAKOAK		----
BENEFICIOS DE LAS ACTIVIDADES ORDINARIAS			PÉRDIDAS DE LAS ACTIVIDADES ORDINARIAS		
14. Gastu bereziak		30			
<i>Gastos extraordinarios</i>					
IV. APARTEKO EMAITZA POSITIBOAK		----	IV. APARTEKO EMAITZA NEGATIBOAK		30
RESULTADOS EXTRAORDINARIOS POSITIVOS			RESULTADOS EXTRAORDINARIOS NEGATIVOS		
V. ZERGA AURREKO MOZKINAK		3.588	V. ZERGA AURREKO GALERAK		----
BENEFICIOS ANTES DE IMPUESTOS			PÉRDIDAS ANTES DE IMPUESTOS		
VI. EKITALDIKO EMAITZA (MOZKINAK)		3.588	VI. EKITALDIKO EMAITZA (GALERAK)		----
RESULTADO DEL EJERCICIO (BENEFICIOS)			RESULTADO DEL EJERCICIO (PÉRDIDAS)		

Aiara Haraneko Industrialdea, S.A.

FINANTZAKETA TAULA
CUADRO DE FINANCIACION

Euro / Euros

APLIKAZIOAK APLICACIONES	30/06/2008	JATORRIAK ORIGENES	30/06/2008
1. Baliabideak, eragiketetan aplikatutakoak <i>Recursos aplicados en el ejercicio</i>	-----	1. Baliabideak, eragiketetan sortutakoak <i>Recursos procedentes de las operaciones</i>	11.090
3. Ibilgetua erosi <i>Adquisiciones de inmovilizado</i>	128.498	4. Epe luzerako zorrak <i>Deudas a largo plazo</i>	150.000
b) Ibilgetze materialak <i>Inmovilizaciones materiales</i>	128.498	b) Taldeko baltzuenak <i>De empresas del grupo</i>	150.000
7. Epe luz. zorrak kitatu edo epe laburrera bihurtu <i>Cancelación o traspaso a c/p de deudas a l/p</i>	450.274		
b) Taldeko baltzuenak <i>De empresas del grupo</i>	450.000		
d) Bestelako zorrenak <i>De otras deudas</i>	274		
APLIKAZIOAK GUZTIRA TOTAL APLICACIONES	578.772	JATORRIAK GUZTIRA TOTAL ORIGENES	161.090
APLIKAZIOEN GAINEKO JATORRIEN SOBERA EXCESO DE ORIGENES SOBRE APLICACIONES	-----	JATORRIEN GAINEKO APLIKAZIOEN SOBERA EXCESO DE APLICACIONES SOBRE ORIGENES	417.682

KAPITAL ZIRKULATZAILEAREN ALDAKETA VARIACION DEL CAPITAL CIRCULANTE	30/06/2008
2. Izakinak <i>Existencias</i>	73.811
3. Zordunak <i>Deudores</i>	(441.784)
4. Hartzekodunak <i>Acreedores</i>	(61.381)
7. Altxortegia <i>Tesorería</i>	13.281
8. Periodokatzeagatiko doikuntzak <i>Ajustes por periodificación</i>	(1.609)
KAPITAL ZIRKULATZAILEAREN ALDAKETA GUZTIRA TOTAL VARIACION DEL CAPITAL CIRCULANTE	(417.682)

Aiara Haraneko Industrialdea, S.A.

EGINDAKOAREN KAPITAL AURREKONTUA
PRESUPUESTO DE CAPITAL REALIZADO

Euro / Euros

INBERTSIOAK INVERSIONES		AURREKONTUA PRESUPUESTO	EGINDAKOA REALIZADO	ALDEA DIFERENCIA	%
I.	EKITALDIAN APLIKATUTAKO BALIABIDEAK RECURSOS APLICADOS EN EL EJERCICIO	----	----	----	1
III.	IBILGETUAREN EROSKETAK ADQUISICIONES DE INMOVILIZADO	6.625.836	128.498	6.497.338	2
2.	IBILGETZE MATERIALAK INMOVILIZACIONES MATERIALES	6.625.836	128.498	6.497.338	2
221	Higiezinak errentamendurako. Inmuebles para arrendamiento.	----	2.244	(2.244)	***
227	Ekipoak, informazioa prozesatzeko. Equipos para procesos de información.	----	1.928	(1.928)	***
230	Lur-sail, orube eta ondasun naturalen moldaketa. Adaptación de terrenos, solares y de bienes naturales.	4.658.987	----	4.658.987	0
1	Sagrada Familiaren inbertsio. Inversión en Sagrada Familia.	4.658.987	----	4.658.987	0
231	Higiezinaren bideango eraikinak, errentamendurako. Construcciones en curso de inmuebles para arrendamiento.	1.966.849	124.326	1.842.523	6
1	Inbertsioak. Inversiones.	1.966.849	126.570	1.840.279	6
2	Traspaso Traspaso a Inm para arrendamiento	----	(2.244)	2.244	***
VII.	EPE LUZERAKO ZORRAK KITATU EDO EPE LABURRERA BIHURTU CANCELACION O TRASPASO A CORTO PLAZO DE DEUDAS A LARGO PLAZO	500.000	450.274	49.726	90
3.	ZORRAK, TALDEKO BALTZUEKIKOAK DEUDAS CON EMPRESAS DEL GRUPO	500.000	450.000	50.000	90
4.	BESTELAKO HARTZEKODUNAK OTROS ACREEDORES	----	274	(274)	***
IX.	KAPITAL ZIRKULATZAILEAREN GEHIKUNTZA AUMENTO DEL CAPITAL CIRCULANTE	----	----	71.453	121
INBERTSIOAK GUZTIRA TOTAL INVERSIONES		7.125.836	578.772	6.547.064	8

Euro / Euros

FINANTZIAZIOA FINANCIACION		AURREKONTUA PRESUPUESTO	EGINDAKOA REALIZADO	ALDEA DIFERENCIA	%
I.	EKITALDIAN SORTUTAKO BALIABIDEAK RECURSOS GENERADOS EN EL EJERCICIO	1.200.628	11.090	1.189.538	0
IV.	ZORRAK EPE LUZERA DEUDAS A LARGO PLAZO	2.732.356	150.000	2.582.356	5
160	Epe luzerako zorrak, taldeko baltzuekikoak. Deudas a largo plazo con empresas del grupo.	2.690.000	150.000	2.540.000	5
1600	Epe luzerako maileguak, taldeko baltzuenak. Préstamos a largo plazo de empresas del grupo.	2.690.000	150.000	2.540.000	6
1	Sprilur, S.A. ren mailegua. Préstamo de Sprilur, S.A.	2.690.000	150.000	2.540.000	6
180	Fidantzak, epe luzerako jasotakoak. Fianzas recibidas a largo plazo.	42.356	----	42.356	0
V.	IBILGETUA SALDU, AURRE KITATU EDO EPE LABURRERA BIHURTU ENAJENACION, CANC. ANTICIPADA O TRASPASO A C/P DE INMOV.	2.846.623	----	2.846.623	0
2.	IBILGETZE MATERIALAK INMOVILIZACIONES MATERIALES	2.846.623	----	2.846.623	0
220	Lur-sailak eta ondasun naturalak. Terrenos y bienes naturales.	536.215	----	536.215	0
1	Salmentak. Ventas.	536.215	----	536.215	0
221	Higiezinak errentamendurako. Inmuebles para arrendamiento.	2.310.408	----	2.310.408	0

Euro / Euros

FINANTZIAZIOA FINANCIACIÓN	AURREKONTUA PRESUPUESTO	EGINDAKOA REALIZADO	ALDEA DIFERENCIA	%
1 Salmentak. Ventas.	2.310.408	-----	2.310.408	0
VII. KAPITAL ZIRKULATZAILEAREN MURRIZKETA DISMINUCIÓN DEL CAPITAL CIRCULANTE	346.229	417.682	-----	0
FINANTZIAZIOA GUZTIRA TOTAL FINANCIACIÓN	7.125.836	578.772	6.547.064	8

Aiara Haraneko Industrialdea, S.A.

EGINDAKOAREN USTIAPEN AURREKONTUA
PRESUPUESTO DE EXPLOTACION REALIZADO

Euro / Euros

GASTUAK GASTOS		AURREKONTUA PRESUPUESTO	EGINDAKOA REALIZADO	ALDEA DIFERENCIA	%
III.	IBILGETUA IZAKINERA TRANSFERITU TRANSFERENCIAS DE INMOVILIZADO A EXISTENCIAS	2.846.623	-----	2.846.623	0
IV.	PERTSONAL-GASTUAK GASTOS DE PERSONAL	154.740	80.288	74.452	52
640	Soldata eta alokairuak. Sueldos y salarios.	117.539	62.451	55.088	53
1	Baltzuak abenduaren 31rako aurreikusten duen plantilla 3 langile jotzen du. La plantilla de la sociedad prevista a 31 de diciembre asciende a 3 personas.	117.539	62.451	55.088	53
642	Gizarte segurantzak, baltzuen kargurako. Seguridad social a cargo de la empresa.	34.850	16.481	18.369	47
643	Ekarpenak, pentsioak osatzeko sistemetarako. Aportaciones a sistemas complementarios de pensiones.	2.351	1.356	995	58
V.	AMORTIZAZIOAK AMORTIZACIONES	683.269	7.502	675.767	1
681	Amortizazioa, ibilgetu inmaterialarena. Amortización del inmovilizado inmaterial.	898	364	534	41
682	Amortizazioa, ibilgetu materialarena. Amortización del inmovilizado material.	682.371	7.138	675.233	1
VII.	USTIAPENEN BESTE ZENBAIT GASTU OTROS GASTOS DE EXPLOTACIÓN	88.670	62.116	26.554	70
1.	KANPO ZERBITZUAK SERVICIOS EXTERIORES	88.670	65.136	23.534	73
620	Ekitaldiko gastuak, ikerketa eta garapenerako. Gastos en investigación y desarrollo del ejercicio.	-----	659	(659)	***
622	Konponketak eta kontserbazioa. Reparaciones y conservación.	12.088	5.472	6.616	45
623	Zerbitzuak, profesional independenteenak. Servicios de profesionales independientes.	31.753	36.147	(4.394)	114
625	Aseguru-sariak. Primas de seguros.	10.256	3.790	6.466	37
626	Banku-zerbitzuak eta antzekoak. Servicios bancarios y similares.	2.649	(30)	2.679	(1)
627	Publizitatea, propaganda eta harreman publikoak. Publicidad, propaganda y relaciones públicas.	7.165	1.714	5.451	24
628	Hornidurak. Suministros.	6.295	8.773	(2.478)	139
629	Bestelako zerbitzuak. Otros servicios.	18.464	8.611	9.853	46
6290	Bidaia-gastuak. Gastos de viaje.	5.798	612	5.186	11
6291	Komunikazioak. Comunicaciones.	320	410	(90)	128
6292	Bulego-gastuak. Gastos de oficina.	3.995	1.495	2.500	37
6293	Argitalpenak. Publicaciones.	-----	550	(550)	***
6294	Bilera, hitzaldi eta ikastaro gastuak. Gastos de reuniones, conferencias y cursos.	2.364	3.447	(1.083)	146
6299	Beste zerbitzu batzuen gastuak. Gastos de otros servicios.	5.987	2.097	3.890	35
2.	ZERGA TRIBUTOS	-----	(3.020)	3.020	***
IX.	GASTU FINANTZARIOAK GASTOS FINANCIEROS	241.937	35.397	206.540	15
2.	INTERESAK, ZORRENGATIKOAK INTERESES DE DEUDAS	236.250	35.397	200.853	15

Euro / Euros

GASTUAK GASTOS		AURREKONTUA PRESUPUESTO	EGINDAKOA REALIZADO	ALDEA DIFERENCIA	%
4.	BESTELAKO GASTU FINANTZARIOAK OTROS GASTOS FINANCIEROS	5.687	----	5.687	0
X.	APARTEKO GALERAK PÉRDIDAS EXTRAORDINARIAS	578	30	548	5
3.	APARTEKO GASTUAK GASTOS EXTRAORDINARIOS	578	30	548	5
678	Aparteko gastuak. Gastos extraordinarios.	578	30	548	5
XII.	EKITALDIKO MOZKINA BENEFICIO DEL EJERCICIO	517.359	3.588	513.771	1
GASTUAK GUZTIRA TOTAL GASTOS		4.533.176	188.921	4.344.255	4

Euro / Euros

DIRU-SARRERAK INGRESOS		AURREKONTUA PRESUPUESTO	EGINDAKOA REALIZADO	ALDEA DIFERENCIA	%
I.	NEGOZIO-KOPURUAREN ZENBATEKO NETOA IMPORTE NETO DE LA CIFRA DE NEGOCIOS	4.533.176	188.882	4.344.294	4
700	Eraikinen salmentak. Ventas de edificaciones.	2.848.931	----	2.848.931	0
7002	Eraikin industrialak. Edificios industriales.	2.848.931	----	2.848.931	0
1	Salmentak. Ventas.	2.848.931	----	2.848.931	0
705	Zerbitzu-prestazioak. Prestaciones de servicios.	4.900	13.315	(8.415)	271
7050	Zerbitzu-prestazioak EAeko Arlo Publikoari. Prestaciones de servicios al Sector Público de la CAE	4.900	13.315	(8.415)	272
1	Orduñako Industrialdea, S.A. Orduñako Industrialdea, S.A.	4.900	13.315	(8.415)	272
706	Diru-sarrerak higiezinaren errentamenduengatik. Ingresos por arrendamientos de inmuebles.	1.679.345	175.567	1.503.778	10
1	Alokairuak. Arrendamientos.	1.679.345	175.567	1.503.778	10
V.	USTIAPENENKO BESTELAKO DIRU-SARRERAK OTROS INGRESOS DE EXPLOTACIÓN	----	39	(39)	***
754	Diru-sarrerak, komisioengatik. Ingresos por comisiones.	----	39	(39)	***
DIRU-SARRERAK GUZTIRA TOTAL INGRESOS		4.533.176	188.921	4.344.255	4



Oarsoaldeko Industrialdea, S.A.



Oarsoaldeko Industrialdea, S.A.

EGOERA BALANTZEA
BALANCE DE SITUACION

Euro / Euros

AKTIBO ACTIVO	30/06/2008	PASIBO PASIVO	30/06/2008
B) Ibilgetua <i>Inmovilizado</i>	13.857.105	A) Fondo propioak <i>Fondos propios</i>	8.174.996
III. Ibilgetze materialak <i>Inmovilizaciones materiales</i>	13.854.805	I. Kapital harpidetua <i>Capital suscrito</i>	3.091.544
IV. Ibilgetze finantzarioak <i>Inmovilizaciones financieras</i>	2.300	II. Jaulkipen saria <i>Prima de emisión</i>	268.151
D) Aktibo zirkulatuak <i>Activo circulante</i>	6.968.316	IV. Erreserbak <i>Reservas</i>	4.668.375
III. Zordunak <i>Deudores</i>	948.172	VI. Galdu-irabaziak (mozkina edo galera) <i>Pérdidas y ganancias(beneficio o pérdida)</i>	146.926
IV. Inbertsio finantzario iragankorrak <i>Inversiones financieras temporales</i>	5.587.139	E) Hartzekodunak, epe luzera <i>Acreedores a largo plazo</i>	12.119.554
VI. Altxortegia <i>Tesorería</i>	433.005	F) Hartzekodunak, epe laburrera <i>Acreedores a corto plazo</i>	530.871
AKTIBOA GUZTIRA TOTAL ACTIVO	20.825.421	PASIBOA GUZTIRA TOTAL PASIVO	20.825.421

Oarsoaldeko Industrialdea, S.A.

GALDU-IRABAZIEN KONTUA
CUENTA DE PERDIDAS Y GANANCIAS

Euro / Euros

ZOR DEBE	30/06/2008	HARTZEKO HABER	30/06/2008
A) GASTUAK GASTOS		B) DIRU-SARRERAK INGRESOS	
3. Ibilgetua, bid.prod. ta amaitut.eraik.izaki.transf. <i>Transf. inmov.a exist.promoc. curso y edif.constr.</i>	66.308	1. Negozio-kopuruen zenbateko garbia <i>Importe neto de la cifra de negocios</i>	312.973
4. Pertsonal gastuak <i>Gastos de personal</i>	60.132	5. Ustiapeneko beste diru-sarrera batzuk <i>Otros ingresos de explotación</i>	37
5. Zuzkidurak, ibilgetu-amortizazioetarako <i>Dotaciones para amortizaciones de inmovilizado</i>	140.873		
7. Ustiapeneko bestelako gastuak <i>Otros gastos de explotación</i>	31.457		
I. USTIAPENENKO MOZKINA BENEFICIO DE EXPLOTACIÓN	14.240	I. USTIAPENENKO GALERAK PÉRDIDAS DE EXPLOTACIÓN	----
		8. Bestelako interesak eta diru-sarrera asimilatuak <i>Otros intereses e ingresos asimilados</i>	132.686
II. EMAITZA FINANTZARIO POSITIBOAK RESULTADOS FINANCIEROS POSITIVOS	132.686	II. EMAITZA FINANTZARIO NEGATIBOAK RESULTADOS FINANCIEROS NEGATIVOS	----
III. MOZKINAK, IHARDUERA ARRUNTETAKOAK BENEFICIOS DE LAS ACTIVIDADES ORDINARIAS	146.926	III. GALERAK, IHARDUERA ARRUNTETAKOAK PÉRDIDAS DE LAS ACTIVIDADES ORDINARIAS	----
IV. APARTEKO EMAITZA POSITIBOAK RESULTADOS EXTRAORDINARIOS POSITIVOS	----	IV. APARTEKO EMAITZA NEGATIBOAK RESULTADOS EXTRAORDINARIOS NEGATIVOS	----
V. ZERGA AURREKO MOZKINAK BENEFICIOS ANTES DE IMPUESTOS	146.926	V. ZERGA AURREKO GALERAK PÉRDIDAS ANTES DE IMPUESTOS	----
VI. EKITALDIKO EMAITZA (MOZKINAK) RESULTADO DEL EJERCICIO (BENEFICIOS)	146.926	VI. EKITALDIKO EMAITZA (GALERAK) RESULTADO DEL EJERCICIO (PÉRDIDAS)	----

Oarsoaldeko Industrialdea, S.A.

FINANTZAKETA TAULA
CUADRO DE FINANCIACION

Euro / Euros

APLIKAZIOAK APLICACIONES	30/06/2008	JATORRIAK ORÍGENES	30/06/2008
1. Baliabideak, eragiketetan aplikatutakoak <i>Recursos aplicados en el ejercicio</i>	-----	1. Baliabideak, eragiketetan sortutakoak <i>Recursos procedentes de las operaciones</i>	287.799
3. Ibilgetua erosi <i>Adquisiciones de inmovilizado</i>	1.713.582	4. Epe luzerako zorrak <i>Deudas a largo plazo</i>	734.448
b) Ibilgetze materialak <i>Inmovilizaciones materiales</i>	1.713.582	d) Bestelako baltzuak <i>Otras empresas</i>	734.448
7. Epe luz. zorrak kitatu edo epe laburrera bihurtu <i>Cancelación o traspaso a c/p de deudas a l/p</i>	7.188	5. Ibilgetua saldu, aurre kitatu edo e/l bihurtu <i>Enaj., cancel. anticip. o traspaso a c/p de inmov.</i>	66.308
d) Bestelako zorrenak <i>De otras deudas</i>	7.188	b) Ibilgetze materialak <i>Inmovilizaciones materiales</i>	66.308
APLIKAZIOAK GUZTIRA TOTAL APLICACIONES	1.720.770	JATORRIAK GUZTIRA TOTAL ORÍGENES	1.088.555
APLIKAZIOEN GAINENAKO JATORRIEN SOBERA EXCESO DE ORÍGENES SOBRE APLICACIONES	-----	JATORRIEN GAINENAKO APLIKAZIOEN SOBERA EXCESO DE APLICACIONES SOBRE ORÍGENES	632.215

KAPITAL ZIRKULATZAILEAREN ALDAKETA VARIACIÓN DEL CAPITAL CIRCULANTE	30/06/2008
3. Zordunak <i>Deudores</i>	(667.156)
4. Hartzekodunak <i>Acreedores</i>	1.256.688
5. Inbertsio finantzario iragankorrak <i>Inversiones financieras temporales</i>	(1.482.000)
7. Altxortegia <i>Tesorería</i>	261.021
8. Periodokatzegatikoko doikuntzak <i>Ajustes por periodificación</i>	(768)
KAPITAL ZIRKULATZAILEAREN ALDAKETA GUZTIRA TOTAL VARIACION DEL CAPITAL CIRCULANTE	(632.215)

Oarsoaldeko Industrialdea, S.A.

EGINDAKOAREN KAPITAL AURREKONTUA
PRESUPUESTO DE CAPITAL REALIZADO

Euro / Euros

INBERTSIOAK INVERSIONES		AURREKONTUA PRESUPUESTO	EGINDAKOA REALIZADO	ALDEA DIFERENCIA	%
I.	EKITALDIAN APLIKATUTAKO BALIABIDEAK RECURSOS APLICADOS EN EL EJERCICIO	----	----	----	19
III.	IBILGETUAREN EROSKETAK ADQUISICIONES DE INMOVILIZADO	180.303	1.713.582	(1.533.279)	950
2.	IBILGETZE MATERIALAK INMOVILIZACIONES MATERIALES	180.303	1.713.582	(1.533.279)	950
221	Higiezinak errentamendurako. Inmuebles para arrendamiento.	180.303	----	180.303	0
1	Masti-Loidi (Errenteria) poligonoan berreskuratutako pabilioiaren hobekuntzak. Mejoras del pabellón recuperado en el polígono Masti-Loidi (Errenteria).	180.303	----	180.303	0
231	Higiezinaren bideango eraikinak, errentamendurako. Construcciones en curso de inmuebles para arrendamiento.	----	1.713.582	(1.713.582)	***
1	Navalaldea (Pasaia) eraikuntza. Construcción Navalaldea (Pasaia).	----	1.713.582	(1.713.582)	***
VII.	EPE LUZERAKO ZORRAK KITATU EDO EPE LABURRERA BIHURTU CANCELACION O TRASPASO A CORTO PLAZO DE DEUDAS A LARGO PLAZO	42.070	7.188	34.882	17
4.	BESTELAKO HARTZEKODUNAK OTROS ACREEDORES	42.070	7.188	34.882	17
IX.	KAPITAL ZIRKULATZAILEAREN GEHIKUNTZA AUMENTO DEL CAPITAL CIRCULANTE	3.163.395	----	3.795.610	0
INBERTSIOAK GUZTIRA TOTAL INVERSIONES		3.385.768	1.720.770	1.664.998	51

Euro / Euros

FINANTZIAZIOA FINANCIACIÓN		AURREKONTUA PRESUPUESTO	EGINDAKOA REALIZADO	ALDEA DIFERENCIA	%
I.	EKITALDIAN SORTUTAKO BALIABIDEAK RECURSOS GENERADOS EN EL EJERCICIO	1.476.235	287.799	1.188.436	0
IV.	ZORRAK EPE LUZERA DEUDAS A LARGO PLAZO	806.499	734.448	72.051	91
171	Epe luzerako zorrak. Deudas a largo plazo.	734.448	734.448	----	100
1	Epe luzerako aurrerakin itzulgarria Gipuzkoako Foru Aldundiarekin. Anticipo reintegrable a largo plazo con Diputación Foral de Gipuzkoa.	734.448	734.448	----	100
184	Errentariengandik jasotako fidantzak, epe luzera. Fianzas recibidas de arrendatarios, a largo plazo.	72.051	----	72.051	0
V.	IBILGETUA SALDU, AURRE KITATU EDO EPE LABURRERA BIHURTU ENAJENACION, CANC. ANTICIPADA O TRASPASO A C/P DE INMOV.	1.103.034	66.308	1.036.726	6
2.	IBILGETZE MATERIALAK INMOVILIZACIONES MATERIALES	1.103.034	66.308	1.036.726	6
221	Higiezinak errentamendurako. Inmuebles para arrendamiento.	1.331.080	196.274	1.134.806	15
1	Masti-Loidi (Errenteria) poligonoko pabilioiaren salmenta. Venta de pabellón en el polígono Masti-Loidi (Errenteria).	1.331.080	----	1.331.080	0
2	Txirrita Maleo poligonoko lokalen salmenta. Venta de locales en el polígono Txirrita Maleo.	----	196.274	(196.274)	***
282	Amortazio metatua, ibilgetu materialarena. Amortización acumulada del inmovilizado material.	(228.046)	(129.966)	(98.080)	56
2821	Amortazio metatua, eraikuntzena. Amortización acumulada de construcciones.	(228.046)	(129.966)	(98.080)	57
VII.	KAPITAL ZIRKULATZAILEAREN MURRIZKETA DISMINUCIÓN DEL CAPITAL CIRCULANTE	----	632.215	----	20
FINANTZIAZIOA GUZTIRA TOTAL FINANCIACIÓN		3.385.768	1.720.770	1.664.998	51

Oarsoaldeko Industrialdea, S.A.

EGINDAKOAREN USTIAPEN AURREKONTUA
PRESUPUESTO DE EXPLOTACION REALIZADO

Euro / Euros

GASTUAK GASTOS		AURREKONTUA PRESUPUESTO	EGINDAKOA REALIZADO	ALDEA DIFERENCIA	%
III.	IBILGETUA IZAKINERA TRANSFERITU TRANSFERENCIAS DE INMOVILIZADO A EXISTENCIAS	1.103.034	66.308	1.036.726	6
IV.	PERTSONAL-GASTUAK GASTOS DE PERSONAL	130.039	60.132	69.907	46
640	Soldata eta alokairuak. Sueldos y salarios.	103.713	46.646	57.067	45
1	Baltzuak abenduaren 31rako aurreikusten duen plantilla 4 pertsona jotzen du. La plantilla de la sociedad prevista a 31 de diciembre asciende a 4 personas.	103.713	46.646	57.067	45
642	Gizarte segurantza, baltzuen kargurako. Seguridad social a cargo de la empresa.	23.193	11.408	11.785	49
643	Ekarpenak, pentsioak osatzeko sistematarako. Aportaciones a sistemas complementarios de pensiones.	2.074	1.166	908	56
649	Bestelako gastu sozialak. Otros gastos sociales.	1.059	912	147	86
V.	AMORTIZAZIOAK AMORTIZACIONES	603.966	140.873	463.093	23
682	Amortizazioa, ibilgetu materialarena. Amortización del inmovilizado material.	603.966	140.873	463.093	23
VII.	USTIAPENEN BESTE ZENBAIT GASTU OTROS GASTOS DE EXPLOTACIÓN	254.878	31.457	223.421	12
1.	KANPO ZERBITZUAK SERVICIOS EXTERIORES	241.375	21.367	220.008	9
621	Errentamenduak eta kanonak. Arrendamientos y cánones.	155.518	-----	155.518	0
1	Pasaiaiko Portu Agintaritzaren lurzoruari buruzko administrazio-emakidaren araua. Canon concesión administrativa suelo Autoridad Portuaria de Pasaia.	155.518	-----	155.518	0
622	Konponketak eta kontserbazioa. Reparaciones y conservación.	38.076	466	37.610	1
623	Zerbitzuak, profesional independenteenak. Servicios de profesionales independientes.	16.190	3.703	12.487	23
625	Aseguru-sariak. Primas de seguros.	2.665	4.063	(1.398)	152
626	Banku-zerbitzuak eta antzekoak. Servicios bancarios y similares.	1.350	134	1.216	10
627	Publizitatea, propaganda eta harreman publikoak. Publicidad, propaganda y relaciones públicas.	3.740	1.419	2.321	38
628	Hornidurak. Suministros.	1.338	342	996	26
629	Bestelako zerbitzuak. Otros servicios.	22.498	11.240	11.258	49
6290	Bidaia-gastuak. Gastos de viaje.	2.648	2.025	623	76
6291	Komunikazioak. Comunicaciones.	5.977	1.540	4.437	26
6292	Bulego-gastuak. Gastos de oficina.	1.929	583	1.346	30
6293	Argitalpenak. Publicaciones.	79	116	(37)	147
6295	Komunitate gastuak. Gastos de comunidades.	4.577	2.082	2.495	45
6299	Beste zerbitzu batzuen gastuak. Gastos de otros servicios.	7.288	4.894	2.394	67
2.	ZERGA TRIBUTOS	13.503	10.090	3.413	75
X.	APARTEKO GALERAK PÉRDIDAS EXTRAORDINARIAS	142.165	-----	142.165	0

Euro / Euros


GASTUAK GASTOS		AURREKONTUA PRESUPUESTO	EGINDAKOA REALIZADO	ALDEA DIFERENCIA	%
3.	APARTEKO GASTUAK GASTOS EXTRAORDINARIOS	142.165	----	142.165	0
678	Aparteko gastuak. Gastos extraordinarios.	142.165	----	142.165	0
1	Indemnizazioaren ordainketa Masti-Loidi (Erretereria) poligonoko kontratua bertan behera uzteagatik. Pago indemnización por resolución contrato en polígono Masti-Loidi (Erretereria).	142.165	----	142.165	0
XI.	SOZIJATEEN GAINEKO ZERGAZK ETAK BESTELAKOAK IMPUESTOS SOBRE SOCIEDADES Y OTROS	327.451	----	327.451	0
XII.	EKITALDIKO MOZKINA BENEFICIO DEL EJERCICIO	872.269	146.926	725.343	17
GASTUAK GUZTIRA TOTAL GASTOS		3.433.802	445.696	2.988.106	13

Euro / Euros

DIRU-SARRERAK INGRESOS		AURREKONTUA PRESUPUESTO	EGINDAKOA REALIZADO	ALDEA DIFERENCIA	%
I.	NEGOZIO-KOPURUAREN ZENBATEKO NETOA IMPORTE NETO DE LA CIFRA DE NEGOCIOS	3.254.597	312.973	2.941.624	10
700	Eraikinen salmentak. Ventas de edificaciones.	2.353.324	73.964	2.279.360	3
7002	Eraikin industrialak. Edificios industriales.	2.353.324	73.964	2.279.360	3
1	Masti-Loidi (Erretereria) poligonoko pabilioiaren salmenta. Venta de pabellón en el polígono Masti-Loidi (Erretereria).	2.353.324	----	2.353.324	0
2	Txirrita Maleo (Erretereria) poligonoko lokalen salmenta. Venta de locales en polígono Txirrita Maleo (Erretereria).	----	73.964	(73.964)	***
705	Zerbitzu-prestazioak. Prestaciones de servicios.	26.767	----	26.767	0
7050	Zerbitzu-prestazioak EAeko Arlo Publikoari. Prestaciones de servicios al Sector Público de la CAE	26.767	----	26.767	0
1	Gerentzi zerbitzuak Lanbarren Parke Logistikoa, S.A.ri. Servicios gerencia a Lanbarren Parke Logistikoa, S.A.	26.767	----	26.767	0
706	Diru-sarrerak higiezin errentamenduengatik. Ingresos por arrendamientos de inmuebles.	874.506	239.009	635.497	27
1	SAGASTI (Lezo) poligonoko pabilioi eta lokalen errentak. Rentas de pabellones y locales en el polígono SAGASTI (Lezo).	123.538	63.804	59.734	52
2	TXIRRITA-MALEO poligonoko pabilioi eta lokalen errentak. Rentas de pabellones y locales en el polígono TXIRRITA-MALEO (Erretereria).	414.300	175.205	239.095	42
3	NAVALALDEA (Pasaia) poligonoko pabilioi eta lokalen errentak. Rentas de pabellones y locales en el polígono NAVALALDEA (Pasaia).	336.668	----	336.668	0
V.	USTIAPENEN BESTELAKO DIRU-SARRERAK OTROS INGRESOS DE EXPLOTACIÓN	----	37	(37)	***
759	Diru-sarrerak, hainbat zerbitzuengatik. Ingresos por servicios diversos.	----	37	(37)	***
VII.	DIRU-SARRERA FINANTZARIOAK INGRESOS FINANCIEROS	179.205	132.686	46.519	74
3.	BESTELAKO INTERESAK ETAK DIRU-SARRERA ASIMILATUAK OTROS INTERESES E INGRESOS ASIMILADOS	179.205	132.686	46.519	74
DIRU-SARRERAK GUZTIRA TOTAL INGRESOS		3.433.802	445.696	2.988.106	13



Okamikako Industrialdea, S.A.



Okamikako Industrialdea, S.A.

EGOERA BALANTZEA
BALANCE DE SITUACION

Euro / Euros

AKTIBO ACTIVO	30/06/2008	PASIBO PASIVO	30/06/2008
B) Ibilgetua <i>Inmovilizado</i>	6.095.190	A) Fondo propioak <i>Fondos propios</i>	3.191.056
III. Ibilgetze materialak <i>Inmovilizaciones materiales</i>	6.046.289	I. Kapital harpidetua <i>Capital suscrito</i>	5.076.647
VI. Zordunak, epe luzerako trafiko-eragiketengatikoak <i>Deudores por operaciones de tráfico l/p</i>	48.901	IV. Erreserbak <i>Reservas</i>	6.175
D) Aktibo zirkulatuak <i>Activo circulante</i>	674.928	V. Aurreko ekitaldietako emaitzak <i>Resultados de ejercicios anteriores</i>	(1.772.535)
III. Zordunak <i>Deudores</i>	386.633	VI. Galdututako irabaziak (mozkina edo galera) <i>Pérdidas y ganancias (beneficio o pérdida)</i>	(119.231)
VI. Altxortegia <i>Tesorería</i>	229.072	C) Diru-sarrerak, hainbat ekitalditan banatzekoak <i>Ingresos a distribuir en varios ejercicios</i>	8.273
VII. Periodokatzeagatikoko doikuntzak <i>Ajustes por periodificación</i>	59.223	E) Hartzekodunak, epe luzera <i>Acreedores a largo plazo</i>	3.267.141
		F) Hartzekodunak, epe laburrera <i>Acreedores a corto plazo</i>	303.648
AKTIBO GUZTIRA TOTAL ACTIVO	6.770.118	PASIBO GUZTIRA TOTAL PASIVO	6.770.118

Okamikako Industrialdea, S.A.

GALDU-IRABAZIEN KONTUA
CUENTA DE PERDIDAS Y GANANCIAS

Euro / Euros

ZOR DEBE	30/06/2008	HARTZEKO HABER	30/06/2008
A) GASTUAK GASTOS		B) DIRU-SARRERAK INGRESOS	
4. Pertsonal gastuak <i>Gastos de personal</i>	96.909	1. Negozio-kopuruen zenbateko garbia <i>Importe neto de la cifra de negocios</i>	717.386
5. Zuzkidurak, ibilgetu-amortizazioetarako <i>Dotaciones para amortizaciones de inmovilizado</i>	122.620		
7. Ustiapeneko bestelako gastuak <i>Otros gastos de explotación</i>	546.682		
I. USTIAPENENKO MOZKINA BENEFICIO DE EXPLOTACIÓN	----	I. USTIAPENENKO GALERAK PÉRDIDAS DE EXPLOTACIÓN	48.825
8. Gastu finantzarioak eta asimilatuak <i>Gastos financieros y gastos asimilados</i>	74.984	8. Bestelako interesak eta diru-sarrera asimilatuak <i>Otros intereses e ingresos asimilados</i>	4.578
II. EMAITZA FINANTZARIO POSITIBOAK RESULTADOS FINANCIEROS POSITIVOS	----	II. EMAITZA FINANTZARIO NEGATIBOAK RESULTADOS FINANCIEROS NEGATIVOS	70.406
III. MOZKINAK, IHARDUERA ARRUNTETAKOAK BENEFICIOS DE LAS ACTIVIDADES ORDINARIAS	----	III. GALERAK, IHARDUERA ARRUNTETAKOAK PÉRDIDAS DE LAS ACTIVIDADES ORDINARIAS	119.231
IV. APARTEKO EMAITZA POSITIBOAK RESULTADOS EXTRAORDINARIOS POSITIVOS	----	IV. APARTEKO EMAITZA NEGATIBOAK RESULTADOS EXTRAORDINARIOS NEGATIVOS	----
V. ZERGA AURREKO MOZKINAK BENEFICIOS ANTES DE IMPUESTOS	----	V. ZERGA AURREKO GALERAK PÉRDIDAS ANTES DE IMPUESTOS	119.231
VI. EKITALDIKO EMAITZA (MOZKINAK) RESULTADO DEL EJERCICIO (BENEFICIOS)	----	VI. EKITALDIKO EMAITZA (GALERAK) RESULTADO DEL EJERCICIO (PÉRDIDAS)	119.231

Okamikako Industrialdea, S.A.

FINANTZAKETA TAULA
CUADRO DE FINANCIACION

Euro / Euros

APLIKAZIOAK APLICACIONES		30/06/2008	JATORRIAK ORIGENES		30/06/2008
1.	Baliabideak, eragiketetan aplikatutakoak <i>Recursos aplicados en el ejercicio</i>	-----	1.	Baliabideak, eragiketetan sortutakoak <i>Recursos procedentes de las operaciones</i>	3.389
3.	Ibilgetua erosi <i>Adquisiciones de inmovilizado</i>	117.642	4.	Epe luzerako zorrak <i>Deudas a largo plazo</i>	472.719
b)	Ibilgetze materialak <i>Inmovilizaciones materiales</i>	117.642	b)	Taldeko baltzuenak <i>De empresas del grupo</i>	442.037
			d)	Bestelako baltzuak <i>Otras empresas</i>	30.682
	APLIKAZIOAK GUZTIRA TOTAL APLICACIONES	117.642		JATORRIAK GUZTIRA TOTAL ORIGENES	476.108
	APLIKAZIOEN GAINEKO JATORRIEN SOBERA EXCESO DE ORIGENES SOBRE APLICACIONES	358.466		JATORRIEN GAINEKO APLIKAZIOEN SOBERA EXCESO DE APLICACIONES SOBRE ORIGENES	-----

KAPITAL ZIRKULATZAILEAREN ALDAKETA VARIACION DEL CAPITAL CIRCULANTE		30/06/2008
3.	Zordunak <i>Deudores</i>	44.324
4.	Hartzekodunak <i>Acreedores</i>	391.539
7.	Altxortegia <i>Tesorería</i>	(73.151)
8.	Periodokatzeagatiko doikuntzak <i>Ajustes por periodificación</i>	(4.246)
	KAPITAL ZIRKULATZAILEAREN ALDAKETA GUZTIRA TOTAL VARIACION DEL CAPITAL CIRCULANTE	358.466

Okamikako Industrialdea, S.A.

EGINDAKOAREN KAPITAL AURREKONTUA
PRESUPUESTO DE CAPITAL REALIZADO

Euro / Euros

INBERTSIOAK INVERSIONES		AURREKONTUA PRESUPUESTO	EGINDAKOA REALIZADO	ALDEA DIFERENCIA	%
I.	EKITALDIAN APLIKATUTAKO BALIABIDEAK RECURSOS APLICADOS EN EL EJERCICIO	-----	-----	-----	23
III.	IBILGETUAREN EROSKETAK ADQUISICIONES DE INMOVILIZADO	1.380.000	117.642	1.262.358	9
2.	IBILGETZE MATERIALAK INMOVILIZACIONES MATERIALES	1.380.000	117.642	1.262.358	9
220	Lur-sailak eta ondasun naturalak. Terrenos y bienes naturales.	720.000	-----	720.000	0
1	Okamika III sektorea burutzeko lursailen erosketak. Compra de terrenos para el desarrollo de Okamika III.	720.000	-----	720.000	0
221	Higiezinak errentamendurako. Inmuebles para arrendamiento.	-----	76.232	(76.232)	***
225	Bestelako instalazioak. Otras instalaciones.	5.000	-----	5.000	0
227	Ekipoak, informazioa prozesatzeko. Equipos para procesos de información.	5.000	350	4.650	7
229	Bestelako ibilgetu materiala. Otro inmovilizado material.	35.000	-----	35.000	0
230	Lur-sail, orube eta ondasun naturalen moldaketa. Adaptación de terrenos, solares y de bienes naturales.	615.000	41.060	573.940	7
1	OKAMIKA III Faseko Urbanizazio lanak. Urbanización de la Fase OKAMIKA III.	615.000	41.060	573.940	7
VII.	EPE LUZERAKO ZORRAK KITATU EDO EPE LABURRERA BIHURTU CANCELACION O TRASPASO A CORTO PLAZO DE DEUDAS A LARGO PLAZO	441.936	-----	441.936	0
3.	ZORRAK, TALDEKO BALTZUEKIKOAK DEUDAS CON EMPRESAS DEL GRUPO	441.936	-----	441.936	0
IX.	KAPITAL ZIRKULATZAILEAREN GEHIKUNTZA AUMENTO DEL CAPITAL CIRCULANTE	-----	358.466	-----	0
INBERTSIOAK GUZTIRA TOTAL INVERSIONES		1.821.936	476.108	1.345.828	26

Euro / Euros

FINANTZIAZIOA FINANCIACIÓN		AURREKONTUA PRESUPUESTO	EGINDAKOA REALIZADO	ALDEA DIFERENCIA	%
I.	EKITALDIAN SORTUTAKO BALIABIDEAK RECURSOS GENERADOS EN EL EJERCICIO	15.035	3.389	11.646	0
IV.	ZORRAK EPE LUZERA DEUDAS A LARGO PLAZO	1.520.000	472.719	1.047.281	31
160	Epe luzerako zorrak, taldeko baltzuekikoak. Deudas a largo plazo con empresas del grupo.	1.500.000	442.037	1.057.963	29
1600	Epe luzerako maileguak, taldeko baltzuenak. Préstamos a largo plazo de empresas del grupo.	1.500.000	442.037	1.057.963	29
1	2008. ekitaldian burutuko diren lan ekintzak (Okamika III) aurrera eramateko mailegua. Préstamo para la financiación de las obras a ejecutar (Okamika III) durante el ejercicio 2008.	1.500.000	442.037	1.057.963	29
180	Fidantzak, epe luzerako jasotakoak. Fianzas recibidas a largo plazo.	20.000	30.682	(10.682)	153
V.	IBILGETUA SALDU, AURRE KITATU EDO EPE LABURRERA BIHURTU ENAJENACION, CANC. ANTICIPADA O TRASPASO A C/P DE INMOV.	45.000	-----	45.000	0
5.	KREDITU KOMERTZIALAK, EPE LUZERA CRÉDITOS COMERCIALES A LARGO PLAZO	45.000	-----	45.000	0
VII.	KAPITAL ZIRKULATZAILEAREN MURRIZKETA DISMINUCIÓN DEL CAPITAL CIRCULANTE	241.901	-----	600.367	148
FINANTZIAZIOA GUZTIRA TOTAL FINANCIACIÓN		1.821.936	476.108	1.345.828	26

Okamikako Industrialdea, S.A.

EGINDAKOAREN USTIAPEN AURREKONTUA
PRESUPUESTO DE EXPLOTACION REALIZADO

Euro / Euros

GASTUAK GASTOS		AURREKONTUA PRESUPUESTO	EGINDAKOA REALIZADO	ALDEA DIFERENCIA	%
IV.	PERTSONAL-GASTUAK GASTOS DE PERSONAL	184.611	96.909	87.702	52
640	Soldata eta alokairuak. Sueldos y salarios.	152.069	79.882	72.187	53
1	Baltzuak abenduaren 31rako aurreikusten duen plantilla 3 langile jotzen du. La plantilla de la sociedad prevista a 31 de diciembre asciende a 3 personas.	152.069	79.882	72.187	53
642	Gizarte segurantz, baltzuaren kargurako. Seguridad social a cargo de la empresa.	29.501	15.043	14.458	51
643	Ekarpenak, pentsioak osatzeko sistemetarako. Aportaciones a sistemas complementarios de pensiones.	3.041	1.984	1.057	65
V.	AMORTIZAZIOAK AMORTIZACIONES	301.000	122.620	178.380	41
682	Amortizazioa, ibilgetu materialarena. Amortización del inmovilizado material.	301.000	122.620	178.380	41
VII.	USTIAPENEN BESTE ZENBAIT GASTU OTROS GASTOS DE EXPLOTACIÓN	879.774	546.682	333.092	62
1.	KANPO ZERBITZUAK SERVICIOS EXTERIORES	876.074	546.682	329.392	62
622	Konponketak eta kontserbazioa. Reparaciones y conservación.	70.340	35.583	34.757	51
623	Zerbitzuak, profesional independenteenak. Servicios de profesionales independientes.	14.220	15.129	(909)	106
625	Aseguru-sariak. Primas de seguros.	29.705	11.048	18.657	37
627	Publizitatea, propaganda eta harreman publikoak. Publicidad, propaganda y relaciones públicas.	4.668	500	4.168	11
628	Hornidurak. Suministros.	739.122	473.702	265.420	64
1	Gasolioaren erosket, Industrialdean kokatuta dauden enpresak hornitzeko. Compra de gasóleo para suministro a empresas ubicadas en el Industrialdea.	739.122	473.702	265.420	64
629	Bestelako zerbitzuak. Otros servicios.	18.019	10.720	7.299	59
6290	Bidaia-gastuak. Gastos de viaje.	1.400	841	559	60
6291	Komunikazioak. Comunicaciones.	7.220	3.148	4.072	44
6292	Bulego-gastuak. Gastos de oficina.	5.708	2.816	2.892	49
6293	Argitalpenak. Publicaciones.	-----	692	(692)	***
6294	Bilera, hitzaldi eta ikastaro gastuak. Gastos de reuniones, conferencias y cursos.	-----	345	(345)	***
6299	Beste zerbitzu batzuen gastuak. Gastos de otros servicios.	3.691	2.878	813	78
2.	ZERGAK TRIBUTOS	3.700	-----	3.700	0
IX.	GASTU FINANTZARIOAK GASTOS FINANCIEROS	180.000	74.984	105.016	42
2.	INTERESAK, ZORRENGATIKOAK INTERESES DE DEUDAS	180.000	74.984	105.016	42
XII.	EKITALDIKO MOZKINA BENEFICIO DEL EJERCICIO	-----	-----	-----	42
GASTUAK GUZTIRA TOTAL GASTOS		1.545.385	841.195	704.190	54

Euro / Euros

DIRU-SARRERAK INGRESOS	AURREKONTUA PRESUPUESTO	EGINDAKOA REALIZADO	ALDEA DIFERENCIA	%
I. NEGOZIO-KOPURUAREN ZENBATEKO NETOA IMPORTE NETO DE LA CIFRA DE NEGOCIOS	1.255.420	717.386	538.034	57
705 Zerbitzu-prestazioak. <i>Prestaciones de servicios.</i>	905.420	550.778	354.642	60
7051 Zerbitzu-prestazioak beste batzuei. <i>Prestaciones de servicios a otros.</i>	905.420	550.778	354.642	61
1 Industrialdean kokatutako enpresei eskainitako zerbitzuak. <i>Servicios prestados a empresas ubicadas en el Industrialdea.</i>	905.420	550.778	354.642	61
706 Diru-sarrerak higiezin errentamenduengatik. <i>Ingresos por arrendamientos de inmuebles.</i>	350.000	166.608	183.392	48
1 Industrialdean kokatuta dauden enpresei kobratutako alokairuak. <i>Ingresos procedentes de los alquileres cobrados a empresas ubicadas en el Industrialdea.</i>	350.000	166.608	183.392	48
VII. DIRU-SARRERA FINANTZARIOAK INGRESOS FINANCIEROS	4.000	4.578	(578)	114
3. BESTELAKO INTERESAK ETA DIRU-SARRERA ASIMILATUAK <i>OTROS INTERESES E INGRESOS ASIMILADOS</i>	4.000	4.578	(578)	114
VIII. APARTEKO MOZKINAK BENEFICIOS EXTRAORDINARIOS	5.000	-----	5.000	0
3. APARTEKO DIRU-SARRERAK <i>INGRESOS EXTRAORDINARIOS</i>	5.000	-----	5.000	0
779 Diru-sarrera eta mozkinak, aurreko ekitaldietakoak. <i>Ingresos y beneficios de ejercicios anteriores.</i>	5.000	-----	5.000	0
IX. EKITALDIKO GALERA PÉRDIDA DEL EJERCICIO	280.965	119.231	161.734	0
DIRU-SARRERAK GUZTIRA TOTAL INGRESOS	1.545.385	841.195	704.190	54



Goierri Beheko Industrialdea, S.A.



Goierri Beheko Industrialdea, S.A.

EGOERA BALANTZEA
BALANCE DE SITUACION

Euro / Euros

AKTIBO ACTIVO	30/06/2008	PASIBO PASIVO	30/06/2008
B) Ibilgetua <i>Inmovilizado</i>	3.736.382	A) Fondo propioak <i>Fondos propios</i>	7.656.922
III. Ibilgetze materialak <i>Inmovilizaciones materiales</i>	3.736.382	I. Kapital harpidetua <i>Capital suscrito</i>	5.001.131
D) Aktibo zirkulatzailea <i>Activo circulante</i>	4.128.088	II. Jaulkipen saria <i>Prima de emisión</i>	920.591
III. Zordunak <i>Deudores</i>	282.534	IV. Erreserbak <i>Reservas</i>	1.633.792
IV. Inbertsio finantzario iragankorrak <i>Inversiones financieras temporales</i>	3.799.842	V. Aurreko ekitaldietako emaitzak <i>Resultados de ejercicios anteriores</i>	97.782
VI. Altxortegia <i>Tesorería</i>	45.712	VI. Galdu-irabaziak (mozkina edo galera) <i>Pérdidas y ganancias(beneficio o pérdida)</i>	3.626
		E) Hartzekodunak, epe luzera <i>Acreedores a largo plazo</i>	99.800
		F) Hartzekodunak, epe laburrera <i>Acreedores a corto plazo</i>	107.748
AKTIBOA GUZTIRA TOTAL ACTIVO	7.864.470	PASIBOA GUZTIRA TOTAL PASIVO	7.864.470

Goierri Beheko Industrialdea, S.A.

GALDU-IRABAZIEN KONTUA
CUENTA DE PERDIDAS Y GANANCIAS

Euro / Euros

ZOR DEBE	30/06/2008	HARTZEKO HABER	30/06/2008
A) GASTUAK GASTOS		B) DIRU-SARRERAK INGRESOS	
2. Hornikuntzak <i>Aprovisionamientos</i>	201.303	1. Negozio-kopuruen zenbateko garbia <i>Importe neto de la cifra de negocios</i>	419.882
4. Pertsonal gastuak <i>Gastos de personal</i>	71.767	2. Bideango promoz. eta amaitutako eraik. izak. gehitu <i>Aumento exist. promoc. curso y edific. construidos</i>	83.596
5. Zuzkidurak, ibilgetu-amortizazioetarako <i>Dotaciones para amortizaciones de inmovilizado</i>	261.205		
7. Ustiapeneko bestelako gastuak <i>Otros gastos de explotación</i>	44.586		
I. USTIAPENENKO MOZKINA BENEFICIO DE EXPLOTACIÓN	----	I. USTIAPENENKO GALERAK PÉRDIDAS DE EXPLOTACIÓN	75.383
8. Gastu finantzarioak eta asimilatuak <i>Gastos financieros y gastos asimilados</i>	66	8. Bestelako interesak eta diru-sarrera asimilatuak <i>Otros intereses e ingresos asimilados</i>	79.075
II. EMAITZA FINANTZARIO POSITIBOAK RESULTADOS FINANCIEROS POSITIVOS	79.009	II. EMAITZA FINANTZARIO NEGATIBOAK RESULTADOS FINANCIEROS NEGATIVOS	----
III. MOZKINAK, IHARDUERA ARRUNTETAKOAK BENEFICIOS DE LAS ACTIVIDADES ORDINARIAS	3.626	III. GALERAK, IHARDUERA ARRUNTETAKOAK PÉRDIDAS DE LAS ACTIVIDADES ORDINARIAS	----
IV. APARTEKO EMAITZA POSITIBOAK RESULTADOS EXTRAORDINARIOS POSITIVOS	----	IV. APARTEKO EMAITZA NEGATIBOAK RESULTADOS EXTRAORDINARIOS NEGATIVOS	----
V. ZERGA AURREKO MOZKINAK BENEFICIOS ANTES DE IMPUESTOS	3.626	V. ZERGA AURREKO GALERAK PÉRDIDAS ANTES DE IMPUESTOS	----
VI. EKITALDIKO EMAITZA (MOZKINAK) RESULTADO DEL EJERCICIO (BENEFICIOS)	3.626	VI. EKITALDIKO EMAITZA (GALERAK) RESULTADO DEL EJERCICIO (PÉRDIDAS)	----

Goierri Beheko Industrialdea, S.A.

FINANTZAKETA TAULA
CUADRO DE FINANCIACION

Euro / Euros

APLIKAZIOAK APLICACIONES	30/06/2008	JATORRIAK ORIGENES	30/06/2008
1. Baliabideak, eragiketetan aplikatutakoak <i>Recursos aplicados en el ejercicio</i>	-----	1. Baliabideak, eragiketetan sortutakoak <i>Recursos procedentes de las operaciones</i>	264.831
3. Ibilgetua erosi <i>Adquisiciones de inmovilizado</i>	93.251		
b) Ibilgetze materialak <i>Inmovilizaciones materiales</i>	93.251		
7. Epe luz. zorrak kitatu edo epe laburrera bihurtu <i>Cancelación o traspaso a c/p de deudas a l/p</i>	14.786		
d) Bestelako zorrenak <i>De otras deudas</i>	14.786		
APLIKAZIOAK GUZTIRA TOTAL APLICACIONES	108.037	JATORRIAK GUZTIRA TOTAL ORIGENES	264.831
APLIKAZIOEN GAINEKO JATORRIEN SOBERA EXCESO DE ORIGENES SOBRE APLICACIONES	156.794	JATORRIEN GAINEKO APLIKAZIOEN SOBERA EXCESO DE APLICACIONES SOBRE ORIGENES	-----

KAPITAL ZIRKULATZAILEAREN ALDAKETA VARIACIÓN DEL CAPITAL CIRCULANTE	30/06/2008
3. Zordunak <i>Deudores</i>	98.378
4. Hartzekodunak <i>Acreedores</i>	(37.506)
5. Inbertsio finantzario iragankorrak <i>Inversiones financieras temporales</i>	261.678
7. Altxortegia <i>Tesorería</i>	(165.756)
KAPITAL ZIRKULATZAILEAREN ALDAKETA GUZTIRA TOTAL VARIACION DEL CAPITAL CIRCULANTE	156.794

Goierrri Beheko Industrialdea, S.A.

EGINDAKOAREN KAPITAL AURREKONTUA
PRESUPUESTO DE CAPITAL REALIZADO

Euro / Euros

INBERTSIOAK INVERSIONES		AURREKONTUA PRESUPUESTO	EGINDAKOA REALIZADO	ALDEA DIFERENCIA	%
I.	EKITALDIAN APLIKATUTAKO BALIABIDEAK RECURSOS APLICADOS EN EL EJERCICIO	-----	-----	-----	40
III.	IBILGETUAREN EROSKETAK ADQUISICIONES DE INMOVILIZADO	-----	93.251	(93.251)	***
2.	IBILGETZE MATERIALAK INMOVILIZACIONES MATERIALES	-----	93.251	(93.251)	***
230	Lur-sail, orube eta ondasun naturalen moldaketa. Adaptación de terrenos, solares y de bienes naturales.	-----	9.655	(9.655)	***
231	Higiezinen bideango eraikinak, errentamendurako. Construcciones en curso de inmuebles para arrendamiento.	-----	83.596	(83.596)	***
VII.	EPE LUZERAKO ZORRAK KITATU EDO EPE LABURRERA BIHURTU CANCELACION O TRASPASO A CORTO PLAZO DE DEUDAS A LARGO PLAZO	-----	14.786	(14.786)	***
4.	BESTELAKO HARTZEKODUNAK OTROS ACREEDORES	-----	14.786	(14.786)	***
IX.	KAPITAL ZIRKULATZAILEAREN GEHIKUNTZA AUMENTO DEL CAPITAL CIRCULANTE	655.694	156.794	498.900	24
INBERTSIOAK GUZTIRA TOTAL INVERSIONES		655.694	264.831	390.863	40

Euro / Euros

FINANTZIAZIOA FINANCIACIÓN		AURREKONTUA PRESUPUESTO	EGINDAKOA REALIZADO	ALDEA DIFERENCIA	%
I.	EKITALDIAN SORTUTAKO BALIABIDEAK RECURSOS GENERADOS EN EL EJERCICIO	655.694	264.831	390.863	0
FINANTZIAZIOA GUZTIRA TOTAL FINANCIACIÓN		655.694	264.831	390.863	40

Goierri Beheko Industrialdea, S.A.

EGINDAKOAREN USTIAPEN AURREKONTUA
PRESUPUESTO DE EXPLOTACION REALIZADO

Euro / Euros

GASTUAK GASTOS		AURREKONTUA PRESUPUESTO	EGINDAKOA REALIZADO	ALDEA DIFERENCIA	%
I.	IZAKINAK MURRIZTU, BIDEANGO PROMOZIO ETA ERAIKINENAK <i>REDUCCION DE EXISTENCIAS PROMOCIONES EN CURSO Y EDIF. CONSTRUIDOS</i>	----	----	83.596	***
II.	HORNIKUNTZAK <i>APROVISIONAMIENTOS</i>	----	201.303	(201.303)	***
4.	IZAKINEN ALDAKETA <i>VARIACION DE EXISTENCIAS</i>	----	201.303	(201.303)	***
IV.	PERTSONAL-GASTUAK <i>GASTOS DE PERSONAL</i>	130.647	71.767	58.880	55
640	Soldata eta alokairuak. <i>Sueldos y salarios.</i>	99.072	55.681	43.391	56
1	Baltzuak abenduak 31rako aurreikusten den plantilla 2 langile jotzen du. <i>La plantilla prevista a 31 de diciembre del presente ejercicio es de 2 personas.</i>	99.072	55.681	43.391	56
642	Gizarte segurantzak, baltzuen kargurako. <i>Seguridad social a cargo de la empresa.</i>	27.075	14.902	12.173	55
643	Ekarpenak, pentsioak osatzeko sistemetarako. <i>Aportaciones a sistemas complementarios de pensiones.</i>	2.000	1.093	907	55
649	Bestelako gastu sozialak. <i>Otros gastos sociales.</i>	2.500	91	2.409	4
V.	AMORTIZAZIOAK <i>AMORTIZACIONES</i>	522.410	261.205	261.205	50
682	Amortizazioa, ibilgetu materialarena. <i>Amortización del inmovilizado material.</i>	522.410	261.205	261.205	50
VII.	USTIAPENEN BESTE ZENBAIT GASTU <i>OTROS GASTOS DE EXPLOTACIÓN</i>	187.900	44.586	143.314	24
1.	KANPO ZERBITZUAK <i>SERVICIOS EXTERIORES</i>	175.900	41.687	134.213	24
622	Konponketak eta kontserbazioa. <i>Reparaciones y conservación.</i>	35.000	3.137	31.863	9
623	Zerbitzuak, profesional independenteenak. <i>Servicios de profesionales independientes.</i>	40.000	10.576	29.424	26
625	Aseguru-sariak. <i>Primas de seguros.</i>	1.600	----	1.600	0
627	Publizitatea, propaganda eta harreman publikoak. <i>Publicidad, propaganda y relaciones públicas.</i>	25.000	10.881	14.119	44
628	Hornidurak. <i>Suministros.</i>	1.800	1.101	699	61
629	Bestelako zerbitzuak. <i>Otros servicios.</i>	72.500	15.992	56.508	22
6290	Bidaia-gastuak. <i>Gastos de viaje.</i>	3.500	926	2.574	26
6291	Komunikazioak. <i>Comunicaciones.</i>	6.000	2.527	3.473	42
6292	Bulego-gastuak. <i>Gastos de oficina.</i>	2.500	713	1.787	29
6294	Bilera, hitzaldi eta ikastaro gastuak. <i>Gastos de reuniones, conferencias y cursos.</i>	1.500	780	720	52
6295	Komunitate gastuak. <i>Gastos de comunidades.</i>	2.000	1.485	515	74
6299	Beste zerbitzu batzuen gastuak. <i>Gastos de otros servicios.</i>	57.000	9.561	47.439	17
2.	ZERGAK <i>TRIBUTOS</i>	12.000	2.899	9.101	24
IX.	GASTU FINANTZARIOAK <i>GASTOS FINANCIEROS</i>	250	66	184	26
4.	BESTELAKO GASTU FINANTZARIOAK <i>OTROS GASTOS FINANCIEROS</i>	250	66	184	26

Euro / Euros


GASTUAK GASTOS	AURREKONTUA PRESUPUESTO	EGINDAKOA REALIZADO	ALDEA DIFERENCIA	%
XI. SOZIJATEEN GAINEKO ZERGAK ETA BESTELAKOAK IMPUESTOS SOBRE SOCIEDADES Y OTROS	15.000	-----	15.000	0
XII. EKITALDIKO MOZKINA BENEFICIO DEL EJERCICIO	133.284	3.626	129.658	3
GASTUAK GUZTIRA TOTAL GASTOS	989.491	582.553	406.938	59

Euro / Euros

DIRU-SARRERAK INGRESOS	AURREKONTUA PRESUPUESTO	EGINDAKOA REALIZADO	ALDEA DIFERENCIA	%
I. NEGOZIO-KOPURUAREN ZENBATEKO NETOA IMPORTE NETO DE LA CIFRA DE NEGOCIOS	919.491	419.882	499.609	46
706 Diru-sarrerak higiezin errentamenduengatik. Ingresos por arrendamientos de inmuebles.	919.491	419.882	499.609	46
1 Eraikinen alokairu kuota. Cuota Arrendamiento Edificios.	919.491	419.882	499.609	46
II. IZAKINAK GEHITU, BIDEANGO PROMOZIO ETA ERAIKINENAK AUMENTO DE EXISTENCIAS DE PROMOCIONES EN CURSO Y EDIFICIOS CONSTRUIDOS	-----	83.596	-----	0
VII. DIRU-SARRERA FINANTZARIOAK INGRESOS FINANCIEROS	70.000	79.075	(9.075)	113
3. BESTELAKO INTERESAK ETA DIRU-SARRERA ASIMILATUAK OTROS INTERESES E INGRESOS ASIMILADOS	70.000	79.075	(9.075)	113
DIRU-SARRERAK GUZTIRA TOTAL INGRESOS	989.491	582.553	406.938	59



Urola Garaiko Industrialdea, S.A.



Urola Garaiko Industrialdea, S.A.

EGOERA BALANTZEA
BALANCE DE SITUACION

Euro / Euros

AKTIBO ACTIVO	30/06/2008	PASIBO PASIVO	30/06/2008
B) Ibilgetua <i>Inmovilizado</i>	2.902.077	A) Fondo propioak <i>Fondos propios</i>	7.523.843
III. Ibilgetze materialak <i>Inmovilizaciones materiales</i>	2.902.077	I. Kapital harpidetua <i>Capital suscrito</i>	6.153.940
D) Aktibo zirkulatzailea <i>Activo circulante</i>	4.896.524	II. Jaulkipen saria <i>Prima de emisión</i>	391.205
III. Zordunak <i>Deudores</i>	193.799	IV. Erreserbak <i>Reservas</i>	975.757
IV. Inbertsio finantzario iragankorrak <i>Inversiones financieras temporales</i>	4.538.309	V. Aurreko ekitaldietako emaitzak <i>Resultados de ejercicios anteriores</i>	83.860
VI. Altxortegia <i>Tesorería</i>	159.569	VI. Galdu-irabaziak (mozkina edo galera) <i>Pérdidas y ganancias(beneficio o pérdida)</i>	(80.919)
VII. Periodokatzeagatiko doikuntzak <i>Ajustes por periodificación</i>	4.847	E) Hartzekodunak, epe luzera <i>Acreedores a largo plazo</i>	41.054
		F) Hartzekodunak, epe laburrera <i>Acreedores a corto plazo</i>	233.704
AKTIBOA GUZTIRA TOTAL ACTIVO	7.798.601	PASIBOA GUZTIRA TOTAL PASIVO	7.798.601

Urola Garaiko Industrialdea, S.A.

GALDU-IRABAZIEN KONTUA
CUENTA DE PERDIDAS Y GANANCIAS

Euro / Euros

ZOR DEBE	30/06/2008
A) GASTUAK GASTOS	
4. Pertsonal gastuak <i>Gastos de personal</i>	99.287
5. Zuzkidurak, ibilgetu-amortizazioetarako <i>Dotaciones para amortizaciones de inmovilizado</i>	137.467
7. Ustiapeneko bestelako gastuak <i>Otros gastos de explotación</i>	247.464
I. USTIAPENENKO MOZKINA BENEFICIO DE EXPLOTACIÓN	----
II. EMAITZA FINANTZARIO POSITIBOAK RESULTADOS FINANCIEROS POSITIVOS	102.693
III. MOZKINAK, IHARDUERA ARRUNTETAKOAK BENEFICIOS DE LAS ACTIVIDADES ORDINARIAS	----
IV. APARTEKO EMAITZA POSITIBOAK RESULTADOS EXTRAORDINARIOS POSITIVOS	----
V. ZERGA AURREKO MOZKINAK BENEFICIOS ANTES DE IMPUESTOS	----
VI. EKITALDIKO EMAITZA (MOZKINAK) RESULTADO DEL EJERCICIO (BENEFICIOS)	----

HARTZEKO HABER	30/06/2008
B) DIRU-SARRERAK INGRESOS	
1. Negozio-kopuruen zenbateko garbia <i>Importe neto de la cifra de negocios</i>	300.606
I. USTIAPENENKO GALERAK PÉRDIDAS DE EXPLOTACIÓN	183.612
8. Bestelako interesak eta diru-sarrera asimilatuak <i>Otros intereses e ingresos asimilados</i>	102.693
II. EMAITZA FINANTZARIO NEGATIBOAK RESULTADOS FINANCIEROS NEGATIVOS	----
III. GALERAK, IHARDUERA ARRUNTETAKOAK PÉRDIDAS DE LAS ACTIVIDADES ORDINARIAS	80.919
IV. APARTEKO EMAITZA NEGATIBOAK RESULTADOS EXTRAORDINARIOS NEGATIVOS	----
V. ZERGA AURREKO GALERAK PÉRDIDAS ANTES DE IMPUESTOS	80.919
VI. EKITALDIKO EMAITZA (GALERAK) RESULTADO DEL EJERCICIO (PÉRDIDAS)	80.919

Urola Garaiko Industrialdea, S.A.

FINANTZAKETA TAULA
CUADRO DE FINANCIACION

Euro / Euros

APLIKAZIOAK APLICACIONES		30/06/2008	JATORRIAK ORIGENES		30/06/2008
1.	Baliabideak, eragiketetan aplikatutakoak <i>Recursos aplicados en el ejercicio</i>	-----	1.	Baliabideak, eragiketetan sortutakoak <i>Recursos procedentes de las operaciones</i>	56.548
3.	Ibilgetua erosi <i>Adquisiciones de inmovilizado</i>	341.458			
	b) Ibilgetze materialak <i>Inmovilizaciones materiales</i>	341.458			
	APLIKAZIOAK GUZTIRA TOTAL APLICACIONES	341.458		JATORRIAK GUZTIRA TOTAL ORIGENES	56.548
	APLIKAZIOEN GAINEKO JATORRIEN SOBERA EXCESO DE ORIGENES SOBRE APLICACIONES	-----		JATORRIEN GAINEKO APLIKAZIOEN SOBERA EXCESO DE APLICACIONES SOBRE ORIGENES	284.910

KAPITAL ZIRKULATZAILEAREN ALDAKETA VARIACION DEL CAPITAL CIRCULANTE		30/06/2008
3.	Zordunak <i>Deudores</i>	89.805
4.	Hartzekodunak <i>Acreedores</i>	40.970
5.	Inbertsio finantzario iragankorrak <i>Inversiones financieras temporales</i>	(213.548)
7.	Altxortegia <i>Tesorería</i>	(202.137)
	KAPITAL ZIRKULATZAILEAREN ALDAKETA GUZTIRA TOTAL VARIACION DEL CAPITAL CIRCULANTE	(284.910)

Urola Garaiko Industrialdea, S.A.

EGINDAKOAREN KAPITAL AURREKONTUA
PRESUPUESTO DE CAPITAL REALIZADO

Euro / Euros

INBERTSIOAK INVERSIONES		AURREKONTUA PRESUPUESTO	EGINDAKOA REALIZADO	ALDEA DIFERENCIA	%
I.	EKITALDIAN APLIKATUTAKO BALIABIDEAK RECURSOS APLICADOS EN EL EJERCICIO	-----	-----	-----	30
III.	IBILGETUAREN EROSKETAK ADQUISICIONES DE INMOVILIZADO	4.687.500	341.458	4.346.042	7
2.	IBILGETZE MATERIALAK INMOVILIZACIONES MATERIALES	4.687.500	341.458	4.346.042	7
225	Bestelako instalazioak. Otras instalaciones.	-----	3.347	(3.347)	***
226	Altzariak. Mobiliario.	-----	12.636	(12.636)	***
230	Lur-sail, orube eta ondasun naturalen moldaketa. Adaptación de terrenos, solares y de bienes naturales.	4.687.500	325.475	4.362.025	7
1	Lursailen Erosketa. Compra de terrenos.	4.687.500	325.475	4.362.025	7
IX.	KAPITAL ZIRKULATZAILEAREN GEHIKUNTZA AUMENTO DEL CAPITAL CIRCULANTE	-----	-----	-----	9
INBERTSIOAK GUZTIRA TOTAL INVERSIONES		4.687.500	341.458	4.346.042	7

Euro / Euros

FINANTZIAZIOA FINANCIACIÓN		AURREKONTUA PRESUPUESTO	EGINDAKOA REALIZADO	ALDEA DIFERENCIA	%
I.	EKITALDIAN SORTUTAKO BALIABIDEAK RECURSOS GENERADOS EN EL EJERCICIO	190.753	56.548	134.205	0
IV.	ZORRAK EPE LUZERA DEUDAS A LARGO PLAZO	1.280.000	-----	1.280.000	0
160	Epe luzerako zorrak, taldeko baltzuekikoak. Deudas a largo plazo con empresas del grupo.	1.280.000	-----	1.280.000	0
1600	Epe luzerako maileguak, taldeko baltzuenak. Préstamos a largo plazo de empresas del grupo.	1.280.000	-----	1.280.000	0
1	SPRILURen Mailegua. Préstamo de SPRILUR.	1.280.000	-----	1.280.000	0
VII.	KAPITAL ZIRKULATZAILEAREN MURRIZKETA DISMINUCIÓN DEL CAPITAL CIRCULANTE	3.216.747	284.910	2.931.837	0
FINANTZIAZIOA GUZTIRA TOTAL FINANCIACIÓN		4.687.500	341.458	4.346.042	7

Urola Garaiko Industrialdea, S.A.

EGINDAKOAREN USTIAPEN AURREKONTUA
PRESUPUESTO DE EXPLOTACION REALIZADO

Euro / Euros

GASTUAK GASTOS		AURREKONTUA PRESUPUESTO	EGINDAKOA REALIZADO	ALDEA DIFERENCIA	%
IV. PERTSONAL-GASTUAK GASTOS DE PERSONAL		191.829	99.287	92.542	52
640	Soldata eta alokairuak. Sueldos y salarios.	152.145	79.396	72.749	52
1	Baltzuak abenduaren 31rako aurreikusten duen plantilla 3 langile jotzen du. La plantilla de la sociedad prevista a 31 de diciembre asciende a 3 personas.	152.145	79.396	72.749	52
642	Gizarte segurantz, baltzuen kargurako. Seguridad social a cargo de la empresa.	34.860	17.906	16.954	51
643	Ekarpenak, pentsioak osatzeko sistemarako. Aportaciones a sistemas complementarios de pensiones.	3.804	1.985	1.819	52
649	Bestelako gastu sozialak. Otros gastos sociales.	1.020	----	1.020	0
V. AMORTIZAZIOAK AMORTIZACIONES		416.653	137.467	279.186	33
682	Amortizazioa, ibilgetu materialarena. Amortización del inmovilizado material.	416.653	137.467	279.186	33
VII. USTIAPENEN BESTE ZENBAIT GASTU OTROS GASTOS DE EXPLOTACIÓN		258.080	247.464	10.616	96
1.	KANPO ZERBITZUAK SERVICIOS EXTERIORES	224.800	234.667	(9.867)	104
622	Konponketak eta kontserbazioa. Reparaciones y conservación.	37.374	117.592	(80.218)	315
0	Beste batzuk Otros	37.374	----	37.374	0
1	Bulegoen Konponketa Reparación Oficinas	----	117.592	(117.592)	***
623	Zerbitzuak, profesional independenteenak. Servicios de profesionales independientes.	47.840	27.390	20.450	57
625	Aseguru-sariak. Primas de seguros.	15.600	2.571	13.029	16
626	Banku-zerbitzuak eta antzekoak. Servicios bancarios y similares.	780	160	620	21
627	Publizitatea, propaganda eta harreman publikoak. Publicidad, propaganda y relaciones públicas.	27.040	18.559	8.481	69
628	Hornidurak. Suministros.	14.040	6.893	7.147	49
629	Bestelako zerbitzuak. Otros servicios.	82.126	61.502	20.624	74
6290	Bidaia-gastuak. Gastos de viaje.	10.400	8.872	1.528	85
6291	Komunikazioak. Comunicaciones.	11.440	6.826	4.614	60
6292	Bulego-gastuak. Gastos de oficina.	20.800	8.591	12.209	41
6294	Bilera, hitzaldi eta ikastaro gastuak. Gastos de reuniones, conferencias y cursos.	2.600	6.074	(3.474)	234
6295	Komunitate gastuak. Gastos de comunidades.	10.400	12.366	(1.966)	119
6299	Beste zerbitzu batzuen gastuak. Gastos de otros servicios.	26.486	18.773	7.713	71
2.	ZERGAK TRIBUTOS	33.280	12.797	20.483	38
IX. GASTU FINANTZARIOAK GASTOS FINANCIEROS		42.840	----	42.840	0
2.	INTERESA, ZORRENGATIKOAK INTERESES DE DEUDAS	42.840	----	42.840	0

Euro / Euros

GASTUAK GASTOS	AURREKONTUA PRESUPUESTO	EGINDAKOA REALIZADO	ALDEA DIFERENCIA	%
XII. EKITALDIKO MOZKINA BENEFICIO DEL EJERCICIO	-----	-----	-----	36
GASTUAK GUZTIRA TOTAL GASTOS	909.402	484.218	425.184	53

Euro / Euros

DIRU-SARRERAK INGRESOS	AURREKONTUA PRESUPUESTO	EGINDAKOA REALIZADO	ALDEA DIFERENCIA	%
I. NEGOZIO-KOPURUAREN ZENBATEKO NETOA IMPORTE NETO DE LA CIFRA DE NEGOCIOS	674.399	300.606	373.793	45
705 Zerbitzu-prestazioak. Prestaciones de servicios.	164.000	82.815	81.185	50
7050 Zerbitzu-prestazioak EAEko Arlo Publikoari. Prestaciones de servicios al Sector Público de la CAE	150.000	82.785	67.215	55
1 Urola Erdikoa Industrialdea, SAri eskainitako gerentzia eta administrazio zerbitzuen fakturazioa. Facturación a Urola Erdiko Industrialdea, S.A. por los servicios de gerencia y administración.	140.773	75.686	65.087	54
2 Debagoieneko Industrialdea, SAri eskainitako aurrekontu eta aurrekontu-kontrol zerbitzuen fakturazioa. Facturación a Debagoieneko Industrialdea, S.A. por los servicios de realización de presupuestos y controles presupuestarios.	9.227	7.099	2.128	77
7051 Zerbitzu-prestazioak beste batzuei. Prestaciones de servicios a otros.	14.000	30	13.970	0
706 Diru-sarrerak higiezin errentamenduengatik. Ingresos por arrendamientos de inmuebles.	510.399	217.791	292.608	43
1 Pabilioien errentamendua. Arrendamiento de pabellones.	510.399	217.791	292.608	43
VII. DIRU-SARRERA FINANTZARIOAK INGRESOS FINANCIEROS	9.103	102.693	(93.590)	***
3. BESTELAKO INTERESAK ETA DIRU-SARRERA ASIMILATUAK OTROS INTERESES E INGRESOS ASIMILADOS	9.103	102.693	(93.590)	***
IX. EKITALDIKO GALERA PÉRDIDA DEL EJERCICIO	225.900	80.919	144.981	0
DIRU-SARRERAK GUZTIRA TOTAL INGRESOS	909.402	484.218	425.184	53



Zarautzko Industrialdea, S.A.



Zarautzko Industrialdea, S.A.

EGOERA BALANTZEA
BALANCE DE SITUACION

Euro / Euros

AKTIBO ACTIVO	30/06/2008	PASIBO PASIVO	30/06/2008
B) Ibilgetua <i>Inmovilizado</i>	520.063	A) Fondo propioak <i>Fondos propios</i>	4.429.253
III. Ibilgetze materialak <i>Inmovilizaciones materiales</i>	520.063	I. Kapital harpidetua <i>Capital suscrito</i>	3.920.201
D) Aktibo zirkulatuak <i>Activo circulante</i>	3.924.867	IV. Erreserbak <i>Reservas</i>	508.407
III. Zordunak <i>Deudores</i>	125.600	V. Aurreko ekitaldietako emaitzak <i>Resultados de ejercicios anteriores</i>	(20.850)
IV. Inbertsio finantzario iragankorrak <i>Inversiones financieras temporales</i>	3.720.478	VI. Galdu-irabaziak (mozkina edo galera) <i>Pérdidas y ganancias(beneficio o pérdida)</i>	21.495
VI. Altxortegia <i>Tesorería</i>	78.789	E) Hartzekodunak, epe luzera <i>Acreedores a largo plazo</i>	4.075
		F) Hartzekodunak, epe laburrera <i>Acreedores a corto plazo</i>	11.602
AKTIBOA GUZTIRA TOTAL ACTIVO	4.444.930	PASIBOA GUZTIRA TOTAL PASIVO	4.444.930

Zarautzko Industrialdea, S.A.

GALDU-IRABAZIEN KONTUA
CUENTA DE PERDIDAS Y GANANCIAS

Euro / Euros

ZOR DEBE	30/06/2008	HARTZEKO HABER	30/06/2008
A) GASTUAK GASTOS		B) DIRU-SARRERAK INGRESOS	
4. Pertsonal gastuak <i>Gastos de personal</i>	46.935	1. Negozio-kopuruen zenbateko garbia <i>Importe neto de la cifra de negocios</i>	34.064
5. Zuzkidurak, ibilgetu-amortizazioetarako <i>Dotaciones para amortizaciones de inmovilizado</i>	24.723		
7. Ustiapeneko bestelako gastuak <i>Otros gastos de explotación</i>	21.978		
I. USTIAPENENKO MOZKINA BENEFICIO DE EXPLOTACIÓN	----	I. USTIAPENENKO GALERAK PÉRDIDAS DE EXPLOTACIÓN	59.572
		8. Bestelako interesak eta diru-sarrera asimilatuak <i>Otros intereses e ingresos asimilados</i>	81.067
II. EMAITZA FINANTZARIO POSITIBOAK RESULTADOS FINANCIEROS POSITIVOS	81.067	II. EMAITZA FINANTZARIO NEGATIBOAK RESULTADOS FINANCIEROS NEGATIVOS	----
III. MOZKINAK, IHARDUERA ARRUNTETAKOAK BENEFICIOS DE LAS ACTIVIDADES ORDINARIAS	21.495	III. GALERAK, IHARDUERA ARRUNTETAKOAK PÉRDIDAS DE LAS ACTIVIDADES ORDINARIAS	----
IV. APARTEKO EMAITZA POSITIBOAK RESULTADOS EXTRAORDINARIOS POSITIVOS	----	IV. APARTEKO EMAITZA NEGATIBOAK RESULTADOS EXTRAORDINARIOS NEGATIVOS	----
V. ZERGA AURREKO MOZKINAK BENEFICIOS ANTES DE IMPUESTOS	21.495	V. ZERGA AURREKO GALERAK PÉRDIDAS ANTES DE IMPUESTOS	----
VI. EKITALDIKO EMAITZA (MOZKINAK) RESULTADO DEL EJERCICIO (BENEFICIOS)	21.495	VI. EKITALDIKO EMAITZA (GALERAK) RESULTADO DEL EJERCICIO (PÉRDIDAS)	----

Zarautzko Industrialdea, S.A.

FINANTZAKETA TAULA
CUADRO DE FINANCIACION

Euro / Euros

APLIKAZIOAK APLICACIONES		30/06/2008	JATORRIAK ORIGENES		30/06/2008
1.	Baliabideak, eragiketetan aplikatutakoak <i>Recursos aplicados en el ejercicio</i>	-----	1.	Baliabideak, eragiketetan sortutakoak <i>Recursos procedentes de las operaciones</i>	46.218
3.	Ibilgetua erosi <i>Adquisiciones de inmovilizado</i>	7.000			
	b) Ibilgetze materialak <i>Inmovilizaciones materiales</i>	7.000			
	APLIKAZIOAK GUZTIRA TOTAL APLICACIONES	7.000		JATORRIAK GUZTIRA TOTAL ORIGENES	46.218
	APLIKAZIOEN GAINEKO JATORRIEN SOBERA EXCESO DE ORIGENES SOBRE APLICACIONES	39.218		JATORRIEN GAINEKO APLIKAZIOEN SOBERA EXCESO DE APLICACIONES SOBRE ORIGENES	-----

KAPITAL ZIRKULATZAILEAREN ALDAKETA VARIACION DEL CAPITAL CIRCULANTE		30/06/2008
3.	Zordunak <i>Deudores</i>	23.346
4.	Hartzekodunak <i>Acreedores</i>	3.749
5.	Inbertsio finantzario iragankorrak <i>Inversiones financieras temporales</i>	13.834
7.	Altxortegia <i>Tesorería</i>	(1.711)
	KAPITAL ZIRKULATZAILEAREN ALDAKETA GUZTIRA TOTAL VARIACION DEL CAPITAL CIRCULANTE	39.218

Zarautzko Industrialdea, S.A.

EGINDAKOAREN KAPITAL AURREKONTUA
PRESUPUESTO DE CAPITAL REALIZADO

Euro / Euros

INBERTSIOAK INVERSIONES		AURREKONTUA PRESUPUESTO	EGINDAKOA REALIZADO	ALDEA DIFERENCIA	%
I.	EKITALDIAN APLIKATUTAKO BALIABIDEAK RECURSOS APLICADOS EN EL EJERCICIO	245.155	----	291.373	0
III.	IBILGETUAREN EROSKETAK ADQUISICIONES DE INMOVILIZADO	10.431.109	7.000	10.424.109	0
2.	IBILGETZE MATERIALAK INMOVILIZACIONES MATERIALES	10.431.109	7.000	10.424.109	0
230	Lur-sail, orube eta ondasun naturalen moldaketa. Adaptación de terrenos, solares y de bienes naturales.	10.431.109	7.000	10.424.109	0
1	Industrialdearen zabalketa. Ampliación industrialdea.	10.431.109	7.000	10.424.109	0
VII.	EPE LUZERAKO ZORRAK KITATU EDO EPE LABURRERA BIHURTU CANCELACION O TRASPASO A CORTO PLAZO DE DEUDAS A LARGO PLAZO	1.946	----	1.946	0
4.	BESTELAKO HARTZEKODUNAK OTROS ACREEDORES	1.946	----	1.946	0
IX.	KAPITAL ZIRKULATZAILEAREN GEHIKUNTZA AUMENTO DEL CAPITAL CIRCULANTE	----	39.218	----	0
INBERTSIOAK GUZTIRA TOTAL INVERSIONES		10.678.210	46.218	10.631.992	0

Euro / Euros

FINANTZIAZIOA FINANCIACIÓN		AURREKONTUA PRESUPUESTO	EGINDAKOA REALIZADO	ALDEA DIFERENCIA	%
I.	EKITALDIAN SORTUTAKO BALIABIDEAK RECURSOS GENERADOS EN EL EJERCICIO	----	46.218	----	19
II.	AKZIODUNEN EKARPENAK APORTACIONES DE ACCIONISTAS	5.000.000	----	5.000.000	0
1.	EAEKO ARLO PUBLIKOA SECTOR PÚBLICO DE LA CAE	2.550.000	----	2.550.000	0
100	Kapital soziala. Capital social.	2.550.000	----	2.550.000	0
1004	Kapital soziala. EAEko Arlo Publikoa. Capital Social. Sector Público de la CAE	2.550.000	----	2.550.000	0
1	Inbertsioak finantzatzeko Sprilur, S.A.k harpidetuko duen kapital-zabalkuntza. Ampliación de capital a suscribir por Sprilur, S.A., para financiar inversiones.	2.550.000	----	2.550.000	0
2.	BESTE ZENBAIT EKARPEN OTRAS APORTACIONES	2.450.000	----	2.450.000	0
100	Kapital soziala. Capital social.	2.450.000	----	2.450.000	0
1005	Kapital soziala. Bestelako Ekarpinak. Capital Social. Otras Aportaciones.	2.450.000	----	2.450.000	0
1	Inbertsioak finantzatzeko Foru Aldundiak eta Udalak harpidetuko duen kapital-zabalkuntza. Ampliación de capital a suscribir por Diputación Foral y Ayuntamiento, para financiar inversiones.	2.450.000	----	2.450.000	0
IV.	ZORRAK EPE LUZERA DEUDAS A LARGO PLAZO	4.200.000	----	4.200.000	0
160	Epe luzerako zorrak, taldeko baltzuekikoak. Deudas a largo plazo con empresas del grupo.	4.200.000	----	4.200.000	0
1600	Epe luzerako maileguak, taldeko baltzuenak. Préstamos a largo plazo de empresas del grupo.	4.200.000	----	4.200.000	0
1	Sprilur, S.A. ren mailegua. Préstamo de Sprilur, S.A.	4.200.000	----	4.200.000	0
V.	IBILGETUA SALDU, AURRE KITATU EDO EPE LABURRERA BIHURTU ENAJENACION, CANC. ANTICIPADA O TRASPASO A C/P DE INMOV.	----	----	----	***
2.	IBILGETZE MATERIALAK INMOVILIZACIONES MATERIALES	----	----	----	***

Euro / Euros

FINANTZIAZIOA FINANCIACION		AURREKONTUA PRESUPUESTO	EGINDAKOA REALIZADO	ALDEA DIFERENCIA	%
221	Higiezinak errentamendurako. <i>Inmuebles para arrendamiento.</i>	116.484	----	116.484	0
1	Kontratuko bukaera. <i>Fin contrato arrendamiento.</i>	116.484	----	116.484	0
282	Amortizazio metatua, ibilgetu materialarena. <i>Amortización acumulada del inmovilizado material.</i>	(116.484)	----	(116.484)	0
2821	Amortizazio metatua, eraikuntzena. <i>Amortización acumulada de construcciones.</i>	(116.484)	----	(116.484)	0
VII.	KAPITAL ZIRKULATZAILEAREN MURRIZKETA <i>DISMINUCIÓN DEL CAPITAL CIRCULANTE</i>	1.478.210	----	1.517.428	3
FINANTZIAZIOA GUZTIRA TOTAL FINANCIACION		10.678.210	46.218	10.631.992	0

Zarautzko Industrialdea, S.A.

EGINDAKOAREN USTIAPEN AURREKONTUA
PRESUPUESTO DE EXPLOTACION REALIZADO

Euro / Euros

GASTUAK GASTOS		AURREKONTUA PRESUPUESTO	EGINDAKOA REALIZADO	ALDEA DIFERENCIA	%
IV.	PERTSONAL-GASTUAK GASTOS DE PERSONAL	85.630	46.935	38.695	55
640	Soldata eta alokairuak. Sueldos y salarios.	66.147	35.458	30.689	54
1	Baltzuak abenduaren 31rako aurreikusten duen plantilla 2 langile jotzen du. La plantilla de la sociedad prevista a 31 de diciembre asciende a 2 personas.	66.147	35.458	30.689	54
642	Gizarte segurantz, baltzuen kargurako. Seguridad social a cargo de la empresa.	18.160	10.793	7.367	59
643	Ekarpenak, pentsioak osatzeko sistemetarako. Aportaciones a sistemas complementarios de pensiones.	1.323	684	639	52
V.	AMORTIZAZIOAK AMORTIZACIONES	52.530	24.723	27.807	47
682	Amortizazioa, ibilgetu materialarena. Amortización del inmovilizado material.	52.530	24.723	27.807	47
VII.	USTIAPENENKO BESTE ZENBAIT GASTU OTROS GASTOS DE EXPLOTACIÓN	49.449	21.978	27.471	44
1.	KANPO ZERBITZUAK SERVICIOS EXTERIORES	46.549	21.790	24.759	47
622	Konponketak eta kontserbazioa. Reparaciones y conservación.	2.141	-----	2.141	0
623	Zerbitzuak, profesional independenteenak. Servicios de profesionales independientes.	15.305	3.097	12.208	20
625	Aseguru-sariak. Primas de seguros.	6.153	3.964	2.189	64
626	Banku-zerbitzuak eta antzekoak. Servicios bancarios y similares.	90	7	83	8
627	Publizitatea, propaganda eta harreman publikoak. Publicidad, propaganda y relaciones públicas.	3.123	2.787	336	89
628	Hornidurak. Suministros.	793	585	208	74
629	Bestelako zerbitzuak. Otros servicios.	18.944	11.350	7.594	59
6290	Bidaia-gastuak. Gastos de viaje.	2.670	1.423	1.247	53
6291	Komunikazioak. Comunicaciones.	1.699	573	1.126	34
6292	Bulego-gastuak. Gastos de oficina.	1.180	608	572	52
6294	Bilera, hitzaldi eta ikastaro gastuak. Gastos de reuniones, conferencias y cursos.	7.000	2.504	4.496	36
6299	Beste zerbitzu batzuen gastuak. Gastos de otros servicios.	6.395	6.242	153	98
2.	ZERGAK TRIBUTOS	2.900	188	2.712	6
IX.	GASTU FINANTZARIOAK GASTOS FINANCIEROS	177.240	-----	177.240	0
2.	INTERESAK, ZORRENGATIKOAK INTERESES DE DEUDAS	177.240	-----	177.240	0
XII.	EKITALDIKO MOZKINA BENEFICIO DEL EJERCICIO	-----	21.495	-----	0
GASTUAK GUZTIRA TOTAL GASTOS		364.849	115.131	249.718	32

Euro / Euros

DIRU-SARRERAK INGRESOS	AURREKONTUA PRESUPUESTO	EGINDAKOA REALIZADO	ALDEA DIFERENCIA	%
I. NEGOZIO-KOPURUAREN ZENBATEKO NETOA IMPORTE NETO DE LA CIFRA DE NEGOCIOS	67.164	34.064	33.100	51
706 Diru-sarrerak higiezin errentamenduengatik. <i>Ingresos por arrendamientos de inmuebles.</i>	67.164	34.064	33.100	51
1 Lokalaren kuota. <i>Cuota arrendamiento.</i>	67.164	34.064	33.100	51
VII. DIRU-SARRERA FINANTZARIOAK INGRESOS FINANCIEROS	-----	81.067	(81.067)	***
3. BESTELAKO INTERESAK ETA DIRU-SARRERA ASIMILATUAK <i>OTROS INTERESES E INGRESOS ASIMILADOS</i>	-----	81.067	(81.067)	***
IX. EKITALDIKO GALERA PÉRDIDA DEL EJERCICIO	297.685	-----	319.180	7
DIRU-SARRERAK GUZTIRA TOTAL INGRESOS	364.849	115.131	249.718	32



Busturialdeko Industrialdea, S.A.



Busturialdeko Industrialdea, S.A.

EGOERA BALANTZEA
BALANCE DE SITUACION

Euro / Euros

AKTIBO ACTIVO	30/06/2008	PASIBO PASIVO	30/06/2008
B) Ibilgetua <i>Inmovilizado</i>	12.121.656	A) Fondo propioak <i>Fondos propios</i>	16.265.599
III. Ibilgetze materialak <i>Inmovilizaciones materiales</i>	12.121.656	I. Kapital harpidetua <i>Capital suscrito</i>	16.376.373
D) Aktibo zirkulatzailea <i>Activo circulante</i>	4.387.149	IV. Erreserbak <i>Reservas</i>	137.489
III. Zordunak <i>Deudores</i>	119.371	V. Aurreko ekitaldietako emaitzak <i>Resultados de ejercicios anteriores</i>	(243.757)
IV. Inbertsio finantzario iragankorrak <i>Inversiones financieras temporales</i>	4.150.975	VI. Galdu-irabaziak (mozkina edo galera) <i>Pérdidas y ganancias(beneficio o pérdida)</i>	(4.506)
VI. Altxortegia <i>Tesorería</i>	116.803	E) Hartzekodunak, epe luzera <i>Acreedores a largo plazo</i>	9.499
		F) Hartzekodunak, epe laburrera <i>Acreedores a corto plazo</i>	233.707
AKTIBOA GUZTIRA TOTAL ACTIVO	16.508.805	PASIBOA GUZTIRA TOTAL PASIVO	16.508.805

Busturialdeko Industrialdea, S.A.

GALDU-IRABAZIEN KONTUA
CUENTA DE PERDIDAS Y GANANCIAS

Euro / Euros

ZOR DEBE	30/06/2008	HARTZEKO HABER	30/06/2008
A) GASTUAK GASTOS		B) DIRU-SARRERAK INGRESOS	
4. Pertsonal gastuak <i>Gastos de personal</i>	29.437	1. Negozio-kopuruen zenbateko garbia <i>Importe neto de la cifra de negocios</i>	31.919
5. Zuzkidurak, ibilgetu-amortizazioetarako <i>Dotaciones para amortizaciones de inmovilizado</i>	18.638		
7. Ustiapeneko bestelako gastuak <i>Otros gastos de explotación</i>	80.678		
I. USTIAPENENKO MOZKINA BENEFICIO DE EXPLOTACIÓN	----	I. USTIAPENENKO GALERAK PÉRDIDAS DE EXPLOTACIÓN	96.834
8. Gastu finantzarioak eta asimilatuak <i>Gastos financieros y gastos asimilados</i>	10	8. Bestelako interesak eta diru-sarrera asimilatuak <i>Otros intereses e ingresos asimilados</i>	91.975
II. EMAITZA FINANTZARIO POSITIBOAK RESULTADOS FINANCIEROS POSITIVOS	91.965	II. EMAITZA FINANTZARIO NEGATIBOAK RESULTADOS FINANCIEROS NEGATIVOS	----
III. MOZKINAK, IHARDUERA ARRUNTETAKOAK BENEFICIOS DE LAS ACTIVIDADES ORDINARIAS	----	III. GALERAK, IHARDUERA ARRUNTETAKOAK PÉRDIDAS DE LAS ACTIVIDADES ORDINARIAS	4.869
		13. Diru-sarrera bereziak <i>Ingresos extraordinarios</i>	363
IV. APARTEKO EMAITZA POSITIBOAK RESULTADOS EXTRAORDINARIOS POSITIVOS	363	IV. APARTEKO EMAITZA NEGATIBOAK RESULTADOS EXTRAORDINARIOS NEGATIVOS	----
V. ZERGA AURREKO MOZKINAK BENEFICIOS ANTES DE IMPUESTOS	----	V. ZERGA AURREKO GALERAK PÉRDIDAS ANTES DE IMPUESTOS	4.506
VI. EKITALDIKO EMAITZA (MOZKINAK) RESULTADO DEL EJERCICIO (BENEFICIOS)	----	VI. EKITALDIKO EMAITZA (GALERAK) RESULTADO DEL EJERCICIO (PÉRDIDAS)	4.506

Busturialdeko Industrialdea, S.A.

FINANTZAKETA TAULA
CUADRO DE FINANCIACION

Euro / Euros

APLIKAZIOAK APLICACIONES	30/06/2008	JATORRIAK ORIGENES	30/06/2008
1. Baliabideak, eragiketetan aplikatutakoak <i>Recursos aplicados en el ejercicio</i>	-----	1. Baliabideak, eragiketetan sortutakoak <i>Recursos procedentes de las operaciones</i>	14.132
3. Ibilgetua erosi <i>Adquisiciones de inmovilizado</i>	44.251		
b) Ibilgetze materialak <i>Inmovilizaciones materiales</i>	44.251		
7. Epe luz. zorrak kitatu edo epe laburrera bihurtu <i>Cancelación o traspaso a c/p de deudas a l/p</i>	1.967		
d) Bestelako zorrenak <i>De otras deudas</i>	1.967		
APLIKAZIOAK GUZTIRA TOTAL APLICACIONES	46.218	JATORRIAK GUZTIRA TOTAL ORIGENES	14.132
APLIKAZIOEN GAINENAKO JATORRIEN SOBERA EXCESO DE ORIGENES SOBRE APLICACIONES	-----	JATORRIEN GAINENAKO APLIKAZIOEN SOBERA EXCESO DE APLICACIONES SOBRE ORIGENES	32.086

KAPITAL ZIRKULATZAILEAREN ALDAKETA VARIACIÓN DEL CAPITAL CIRCULANTE	30/06/2008
3. Zordunak <i>Deudores</i>	11.855
4. Hartzekodunak <i>Acreedores</i>	24.925
5. Inbertsio finantzario iragankorrak <i>Inversiones financieras temporales</i>	(106.645)
7. Altxortegia <i>Tesorería</i>	37.779
KAPITAL ZIRKULATZAILEAREN ALDAKETA GUZTIRA TOTAL VARIACION DEL CAPITAL CIRCULANTE	(32.086)

Busturialdeko Industrialdea, S.A.

EGINDAKOAREN KAPITAL AURREKONTUA
PRESUPUESTO DE CAPITAL REALIZADO

Euro / Euros

INBERTSIOAK INVERSIONES		AURREKONTUA PRESUPUESTO	EGINDAKOA REALIZADO	ALDEA DIFERENCIA	%
I.	EKITALDIAN APLIKATUTAKO BALIABIDEAK RECURSOS APLICADOS EN EL EJERCICIO	44.355	-----	58.487	0
III.	IBILGETUAREN EROSKETAK ADQUISICIONES DE INMOVILIZADO	2.020.000	44.251	1.975.749	2
2.	IBILGETZE MATERIALAK INMOVILIZACIONES MATERIALES	2.020.000	44.251	1.975.749	2
230	Lur-sail, orube eta ondasun naturalen moldaketa. Adaptación de terrenos, solares y de bienes naturales.	2.020.000	30.496	1.989.504	2
1	Muxikako poligonoa. Polígono de Muxika.	2.020.000	30.496	1.989.504	2
231	Higiezinen bideango eraikinak, errentamendurako. Construcciones en curso de inmuebles para arrendamiento.	-----	13.755	(13.755)	***
VII.	EPE LUZERAKO ZORRAK KITATU EDO EPE LABURRERA BIHURTU CANCELACION O TRASPASO A CORTO PLAZO DE DEUDAS A LARGO PLAZO	-----	1.967	(1.967)	***
4.	BESTELAKO HARTZEKODUNAK OTROS ACREEDORES	-----	1.967	(1.967)	***
IX.	KAPITAL ZIRKULATZAILEAREN GEHIKUNTZA AUMENTO DEL CAPITAL CIRCULANTE	-----	-----	-----	2
INBERTSIOAK GUZTIRA TOTAL INVERSIONES		2.064.355	46.218	2.018.137	2

Euro / Euros

FINANTZIAZIOA FINANCIACIÓN		AURREKONTUA PRESUPUESTO	EGINDAKOA REALIZADO	ALDEA DIFERENCIA	%
I.	EKITALDIAN SORTUTAKO BALIABIDEAK RECURSOS GENERADOS EN EL EJERCICIO	-----	14.132	-----	32
VII.	KAPITAL ZIRKULATZAILEAREN MURRIZKETA DISMINUCIÓN DEL CAPITAL CIRCULANTE	2.064.355	32.086	2.032.269	0
FINANTZIAZIOA GUZTIRA TOTAL FINANCIACIÓN		2.064.355	46.218	2.018.137	2

Busturialdeko Industrialdea, S.A.

EGINDAKOAREN USTIAPEN AURREKONTUA
PRESUPUESTO DE EXPLOTACION REALIZADO

Euro / Euros

GASTUAK GASTOS		AURREKONTUA PRESUPUESTO	EGINDAKOA REALIZADO	ALDEA DIFERENCIA	%
IV. PERTSONAL-GASTUAK GASTOS DE PERSONAL		64.712	29.437	35.275	45
640	Soldata eta alokairuak. Sueldos y salarios.	51.847	22.797	29.050	44
1	Baltzuak abenduaren 31rako aurreikusten duen plantilla langile 1 jotzen du. La plantilla de la sociedad prevista a 31 de diciembre asciende a 1 persona.	51.847	22.797	29.050	44
642	Gizarte segurantzak, baltzuen kargurako. Seguridad social a cargo de la empresa.	11.829	5.976	5.853	51
643	Ekarpenak, pentsioak osatzeko sistematarako. Aportaciones a sistemas complementarios de pensiones.	1.036	664	372	64
V. AMORTIZAZIOAK AMORTIZACIONES		37.275	18.638	18.637	50
682	Amortizazioa, ibilgetu materialarena. Amortización del inmovilizado material.	37.275	18.638	18.637	50
VII. USTIAPENEN BESTE ZENBAIT GASTU OTROS GASTOS DE EXPLOTACIÓN		129.540	80.678	48.862	62
1.	KANPO ZERBITZUAK SERVICIOS EXTERIORES	125.921	79.199	46.722	63
622	Konponketak eta kontserbazioak. Reparaciones y conservación.	15.183	9.027	6.156	59
623	Zerbitzuak, profesional independenteenak. Servicios de profesionales independientes.	42.812	23.656	19.156	55
1	Centro de Empresas de Zamudio, S.A.k eskainitako administrazio zerbitzuen fakturazioa. Facturación de Centro de Empresas de Zamudio, S.A. por los servicios de administración.	20.049	10.086	9.963	50
2	Beste batzuk. Otros.	22.763	13.570	9.193	60
625	Aseguru-sariak. Primas de seguros.	809	----	809	0
627	Publizitatea, propaganda eta harreman publikoak. Publicidad, propaganda y relaciones públicas.	10.391	11.832	(1.441)	114
628	Hornidurak. Suministros.	2.832	1.142	1.690	40
629	Bestelako zerbitzuak. Otros servicios.	53.894	33.542	20.352	62
6290	Bidaia-gastuak. Gastos de viaje.	23.352	13.705	9.647	59
6291	Komunikazioak. Comunicaciones.	9.216	4.074	5.142	44
6292	Bulego-gastuak. Gastos de oficina.	5.049	1.976	3.073	39
6294	Bilera, hitzaldi eta ikastaro gastuak. Gastos de reuniones, conferencias y cursos.	1.116	1.834	(718)	164
6299	Beste zerbitzu batzuen gastuak. Gastos de otros servicios.	15.161	11.953	3.208	79
2.	ZERGAK TRIBUTOS	3.619	1.479	2.140	41
IX. GASTU FINANTZARIOAK GASTOS FINANCIEROS		211	10	201	5
4.	BESTELAKO GASTU FINANTZARIOAK OTROS GASTOS FINANCIEROS	211	10	201	5
XII. EKITALDIKO MOZKINA BENEFICIO DEL EJERCICIO		----	----	----	6
GASTUAK GUZTIRA TOTAL GASTOS		231.738	128.763	102.975	56

Euro / Euros

DIRU-SARRERAK INGRESOS	AURREKONTUA PRESUPUESTO	EGINDAKOA REALIZADO	ALDEA DIFERENCIA	%
I. NEGOZIO-KOPURUAREN ZENBATEKO NETOA IMPORTE NETO DE LA CIFRA DE NEGOCIOS	24.252	31.919	(7.667)	132
706 Diru-sarrerak higiezin errentamenduengatik. <i>Ingresos por arrendamientos de inmuebles.</i>	24.252	31.919	(7.667)	132
1 Alokatuta dauden modulu industrialak sortutako diru sarrerak. <i>Ingresos procedentes de arrendamientos de módulos industriales.</i>	24.252	31.919	(7.667)	132
VII. DIRU-SARRERA FINANTZARIOAK INGRESOS FINANCIEROS	125.856	91.975	33.881	73
3. BESTELAKO INTERESAK ETA DIRU-SARRERA ASIMILATUAK <i>OTROS INTERESES E INGRESOS ASIMILADOS</i>	125.856	91.975	33.881	73
VIII. APARTEKO MOZKINAK BENEFICIOS EXTRAORDINARIOS	----	363	(363)	***
3. APARTEKO DIRU-SARRERAK <i>INGRESOS EXTRAORDINARIOS</i>	----	363	(363)	***
778 Aparteko diru-sarrerak. <i>Ingresos extraordinarios.</i>	----	363	(363)	***
IX. EKITALDIKO GALERA PERDIDA DEL EJERCICIO	81.630	4.506	77.124	0
DIRU-SARRERAK GUZTIRA TOTAL INGRESOS	231.738	128.763	102.975	56



Centro de Empresas de Zamudio, S.A.



Centro de Empresas de Zamudio, S.A.

EGOERA BALANTZEA
BALANCE DE SITUACION

Euro / Euros

AKTIBO ACTIVO	30/06/2008	PASIBO PASIVO	30/06/2008
B) Ibilgetua <i>Inmovilizado</i>	12.263.685	A) Fondo propioak <i>Fondos propios</i>	6.983.277
III. Ibilgetze materialak <i>Inmovilizaciones materiales</i>	10.563.947	I. Kapital harpidetua <i>Capital suscrito</i>	6.488.096
VI. Zordunak, epe luzerako trafiko-eragiketengatikoak <i>Deudores por operaciones de tráfico I/p</i>	1.699.738	III. Errebalorizazio-erreserba <i>Reservas de revalorización</i>	206.016
D) Aktibo zirkulatzailea <i>Activo circulante</i>	1.612.192	IV. Erreserbak <i>Reservas</i>	460.241
II. Izakinak <i>Existencias</i>	672.300	V. Aurreko ekitaldietako emaitzak <i>Resultados de ejercicios anteriores</i>	(1.144.821)
III. Zordunak <i>Deudores</i>	702.732	VI. Galdu-irabaziak (mozkina edo galera) <i>Pérdidas y ganancias(beneficio o pérdida)</i>	973.745
VI. Altxortegia <i>Tesorería</i>	237.160	E) Hartzekodunak, epe luzera <i>Acreedores a largo plazo</i>	6.758.167
		F) Hartzekodunak, epe laburrera <i>Acreedores a corto plazo</i>	134.433
AKTIBOA GUZTIRA TOTAL ACTIVO	13.875.877	PASIBOA GUZTIRA TOTAL PASIVO	13.875.877

Centro de Empresas de Zamudio, S.A.

GALDU-IRABAZIEN KONTUA
CUENTA DE PERDIDAS Y GANANCIAS

Euro / Euros

ZOR DEBE	30/06/2008	HARTZEKO HABER	30/06/2008
A) GASTUAK GASTOS		B) DIRU-SARRERAK INGRESOS	
4. Pertsonal gastuak <i>Gastos de personal</i>	62.457	1. Negozio-kopuruen zenbateko garbia <i>Importe neto de la cifra de negocios</i>	567.055
5. Zuzkidurak, ibilgetu-amortizazioetarako <i>Dotaciones para amortizaciones de inmovilizado</i>	172.763	2. Bideango promoz. eta amaitutako eraik. izak. gehitu <i>Aumento exist. promoc. curso y edific. construidos</i>	752.346
7. Ustiapeneko bestelako gastuak <i>Otros gastos de explotación</i>	72.863		
I. USTIAPENENKO MOZKINA BENEFICIO DE EXPLOTACIÓN	1.011.318	I. USTIAPENENKO GALERAK PÉRDIDAS DE EXPLOTACIÓN	----
8. Gastu finantzarioak eta asimilatuak <i>Gastos financieros y gastos asimilados</i>	134.027	8. Bestelako interesak eta diru-sarrera asimilatuak <i>Otros intereses e ingresos asimilados</i>	96.454
II. EMAITZA FINANTZARIO POSITIBOAK RESULTADOS FINANCIEROS POSITIVOS	----	II. EMAITZA FINANTZARIO NEGATIBOAK RESULTADOS FINANCIEROS NEGATIVOS	37.573
III. MOZKINAK, IHARDUERA ARRUNTETAKOAK BENEFICIOS DE LAS ACTIVIDADES ORDINARIAS	973.745	III. GALERAK, IHARDUERA ARRUNTETAKOAK PÉRDIDAS DE LAS ACTIVIDADES ORDINARIAS	----
IV. APARTEKO EMAITZA POSITIBOAK RESULTADOS EXTRAORDINARIOS POSITIVOS	----	IV. APARTEKO EMAITZA NEGATIBOAK RESULTADOS EXTRAORDINARIOS NEGATIVOS	----
V. ZERGA AURREKO MOZKINAK BENEFICIOS ANTES DE IMPUESTOS	973.745	V. ZERGA AURREKO GALERAK PÉRDIDAS ANTES DE IMPUESTOS	----
VI. EKITALDIKO EMAITZA (MOZKINAK) RESULTADO DEL EJERCICIO (BENEFICIOS)	973.745	VI. EKITALDIKO EMAITZA (GALERAK) RESULTADO DEL EJERCICIO (PÉRDIDAS)	----

Centro de Empresas de Zamudio, S.A.

FINANTZAKETA TAULA
CUADRO DE FINANCIACION

Euro / Euros

APLIKAZIOAK APLICACIONES	30/06/2008	JATORRIAK ORÍGENES	30/06/2008
1. Baliabideak, eragiketetan aplikatutakoak <i>Recursos aplicados en el ejercicio</i>	-----	1. Baliabideak, eragiketetan sortutakoak <i>Recursos procedentes de las operaciones</i>	1.146.508
3. Ibilgetua erosi <i>Adquisiciones de inmovilizado</i>	3.849.141	2. Akziodunen ekarpenak <i>Aportaciones de accionistas</i>	2.941
b) Ibilgetze materialak <i>Inmovilizaciones materiales</i>	3.849.141	a) Kapital-zabalkuntzak <i>Ampliaciones de capital</i>	2.941
7. Epe luz. zorrak kitatu edo epe laburrera bihurtu <i>Cancelación o traspaso a c/p de deudas a l/p</i>	273.882	4. Epe luzerako zorrak <i>Deudas a largo plazo</i>	2.263.559
b) Taldeko baltzuenak <i>De empresas del grupo</i>	273.882	b) Taldeko baltzuenak <i>De empresas del grupo</i>	2.263.393
		d) Bestelako baltzuak <i>Otras empresas</i>	166
		5. Ibilgetua saldu, aurre kitatu edo e/l bihurtu <i>Enaj., cancel. anticip. o traspaso a c/p de inmov.</i>	1.266.722
		d) Kreditu komertzialenak <i>De créditos comerciales</i>	1.266.722
APLIKAZIOAK GUZTIRA TOTAL APLICACIONES	4.123.023	JATORRIAK GUZTIRA TOTAL ORÍGENES	4.679.730
APLIKAZIOEN GAINEKO JATORRIEN SOBERA EXCESO DE ORIGENES SOBRE APLICACIONES	556.707	JATORRIEN GAINEKO APLIKAZIOEN SOBERA EXCESO DE APLICACIONES SOBRE ORIGENES	-----

KAPITAL ZIRKULATZAILEAREN ALDAKETA VARIACIÓN DEL CAPITAL CIRCULANTE	30/06/2008
2. Izakinak <i>Existencias</i>	500.850
3. Zordunak <i>Deudores</i>	(93.490)
4. Hartzekodunak <i>Acreedores</i>	58.745
7. Altxortegia <i>Tesorería</i>	90.602
KAPITAL ZIRKULATZAILEAREN ALDAKETA GUZTIRA TOTAL VARIACION DEL CAPITAL CIRCULANTE	556.707

Centro de Empresas de Zamudio, S.A.

EGINDAKOAREN KAPITAL AURREKONTUA
PRESUPUESTO DE CAPITAL REALIZADO

Euro / Euros

INBERTSIOAK INVERSIONES		AURREKONTUA PRESUPUESTO	EGINDAKOA REALIZADO	ALDEA DIFERENCIA	%
I.	EKITALDIAN APLIKATUTAKO BALIABIDEAK RECURSOS APLICADOS EN EL EJERCICIO	----	----	412.895	156
III.	IBILGETUAREN EROSKETAK ADQUISICIONES DE INMOVILIZADO	----	3.849.141	(3.849.141)	***
2.	IBILGETZE MATERIALAK INMOVILIZACIONES MATERIALES	----	3.849.141	(3.849.141)	***
221	Higiezinak errentamendurako. Inmuebles para arrendamiento.	----	2.036.999	(2.036.999)	***
1	Pabilioi erosketak. Compra de pabellones.	----	2.036.999	(2.036.999)	***
230	Lur-sail, orube eta ondasun naturalen moldaketa. Adaptación de terrenos, solares y de bienes naturales.	----	1.812.142	(1.812.142)	***
1	HIRIGINTZA-ARAUAK ZERGAK. CARGAS URBANISTICAS.	----	1.812.142	(1.812.142)	***
VII.	EPE LUZERAKO ZORRAK KITATU EDO EPE LABURRERA BIHURTU CANCELACION O TRASPASO A CORTO PLAZO DE DEUDAS A LARGO PLAZO	722.472	273.882	448.590	38
3.	ZORRAK, TALDEKO BALTZUEKIKOAK DEUDAS CON EMPRESAS DEL GRUPO	722.472	273.882	448.590	38
IX.	KAPITAL ZIRKULATZAILEAREN GEHIKUNTZA AUMENTO DEL CAPITAL CIRCULANTE	142.116	556.707	----	392
INBERTSIOAK GUZTIRA TOTAL INVERSIONES		864.588	4.679.730	(3.815.142)	541

Euro / Euros

FINANTZIAZIOA FINANCIACIÓN		AURREKONTUA PRESUPUESTO	EGINDAKOA REALIZADO	ALDEA DIFERENCIA	%
I.	EKITALDIAN SORTUTAKO BALIABIDEAK RECURSOS GENERADOS EN EL EJERCICIO	733.613	1.146.508	----	0
III.	ERRESERBAK ETA AURREKO EKITALDIKO EMAITZAK RESERVAS Y RESULTADOS DE EJERCICIOS ANTERIORES	----	2.941	(2.941)	***
IV.	ZORRAK EPE LUZERA DEUDAS A LARGO PLAZO	8.126	2.263.559	(2.255.433)	***
160	Epe luzerako zorrak, taldeko baltzuekikoak. Deudas a largo plazo con empresas del grupo.	----	2.263.393	(2.263.393)	***
1600	Epe luzerako maileguak, taldeko baltzuenak. Préstamos a largo plazo de empresas del grupo.	----	2.263.393	(2.263.393)	***
1	SPRILUR SPRILUR	----	2.263.393	(2.263.393)	***
180	Fidantzak, epe luzerako jasotakoak. Fianzas recibidas a largo plazo.	8.126	166	7.960	2
V.	IBILGETUA SALDU, AURRE KITATU EDO EPE LABURRERA BIHURTU ENAJENACION, CANC. ANTICIPADA O TRASPASO A C/P DE INMOV.	122.849	1.266.722	(1.143.873)	***
5.	KREDITU KOMERTZIALAK, EPE LUZERA CRÉDITOS COMERCIALES A LARGO PLAZO	122.849	1.266.722	(1.143.873)	***
VII.	KAPITAL ZIRKULATZAILEAREN MURRIZKETA DISMINUCIÓN DEL CAPITAL CIRCULANTE	----	----	414.591	0
FINANTZIAZIOA GUZTIRA TOTAL FINANCIACIÓN		864.588	4.679.730	(3.815.142)	541

Centro de Empresas de Zamudio, S.A.

EGINDAKOAREN USTIAPEN AURREKONTUA
PRESUPUESTO DE EXPLOTACION REALIZADO

Euro / Euros


GASTUAK GASTOS		AURREKONTUA PRESUPUESTO	EGINDAKOA REALIZADO	ALDEA DIFERENCIA	%
I. IZAKINAK MURRIZTU, BIDEANGO PROMOZIO ETA ERAIKINENAK REDUCCION DE EXISTENCIAS PROMOCIONES EN CURSO Y EDIF. CONSTRUIDOS		----	----	752.346	***
IV. PERTSONAL-GASTUAK GASTOS DE PERSONAL		148.615	62.457	86.158	42
640	Soldata eta alokairuak. Sueldos y salarios.	115.521	50.688	64.833	44
1	Baltzuak abenduaren 31rako aurrekusten duen plantilla 4 langile jotzen du. La plantilla de la sociedad prevista a 31 de diciembre asciende a 4 personas.	115.521	50.688	64.833	44
642	Gizarte segurantza, baltzuen kargurako. Seguridad social a cargo de la empresa.	28.636	10.304	18.332	36
643	Ekarpenak, pentsioak osatzeko sistematarako. Aportaciones a sistemas complementarios de pensiones.	4.458	1.465	2.993	33
V. AMORTIZAZIOAK AMORTIZACIONES		345.526	172.763	172.763	50
682	Amortizazioa, ibilgetu materialarena. Amortización del inmovilizado material.	345.526	172.763	172.763	50
VII. USTIAPENEN BESTE ZENBAIT GASTU OTROS GASTOS DE EXPLOTACIÓN		195.454	72.863	122.591	37
1. KANPO ZERBITZUAK SERVICIOS EXTERIORES		192.606	71.186	121.420	37
622	Konponketak eta kontserbazioa. Reparaciones y conservación.	5.860	1.437	4.423	25
623	Zerbitzuak, profesional independenteenak. Servicios de profesionales independientes.	103.989	33.789	70.200	32
1	Kanpo zerbitzuak. Servicios exteriores.	103.989	33.789	70.200	32
625	Aseguru-sariak. Primas de seguros.	8.494	----	8.494	0
627	Publizitatea, propaganda eta harreman publikoak. Publicidad, propaganda y relaciones públicas.	11.777	----	11.777	0
628	Hornidurak. Suministros.	8.276	4.073	4.203	49
629	Bestelako zerbitzuak. Otros servicios.	54.210	31.887	22.323	58
6290	Bidaia-gastuak. Gastos de viaje.	6.232	2.314	3.918	37
6291	Komunikazioak. Comunicaciones.	2.673	1.402	1.271	52
6292	Bulego-gastuak. Gastos de oficina.	1.001	559	442	56
6295	Komunitate gastuak. Gastos de comunidades.	40.552	26.505	14.047	65
6299	Beste zerbitzu batzuen gastuak. Gastos de otros servicios.	3.752	1.107	2.645	30
2. ZERGAK TRIBUTOS		2.848	1.677	1.171	59
IX. GASTU FINANTZARIOAK GASTOS FINANCIEROS		157.595	134.027	23.568	85
2. INTERESAK, ZORRENGATIKOAK INTERESES DE DEUDAS		157.505	134.003	23.502	85
4. BESTELAKO GASTU FINANTZARIOAK OTROS GASTOS FINANCIEROS		90	24	66	27
XII. EKITALDIKO MOZKINA BENEFICIO DEL EJERCICIO		322.339	973.745	----	302
GASTUAK GUZTIRA TOTAL GASTOS		1.169.529	1.415.855	(246.326)	121

Euro / Euros

DIRU-SARRERAK INGRESOS		AURREKONTUA PRESUPUESTO	EGINDAKOA REALIZADO	ALDEA DIFERENCIA	%
I.	NEGOZIO-KOPURUAREN ZENBATEKO NETOA IMPORTE NETO DE LA CIFRA DE NEGOCIOS	1.023.293	567.055	456.238	55
700	Eraikinen salmentak. Ventas de edificaciones.	-----	171.450	(171.450)	***
7002	Eraikin industrialak. Edificios industriales.	-----	171.450	(171.450)	***
1	Pabilioi salmentak. Venta de Pabellón.	-----	171.450	(171.450)	***
705	Zerbitzu-prestazioak. Prestaciones de servicios.	71.243	35.454	35.789	49
7050	Zerbitzu-prestazioak EAEko Arlo Publikoari. Prestaciones de servicios al Sector Público de la CAE	20.049	10.086	9.963	50
1	Busturialdeko Industrialdea, S.A.ri eskainitako administrazio zerbitzuen fakturazioa. Facturación a Busturialdeko Industrialdea, S.A. por los servicios de administración.	20.049	10.086	9.963	50
7051	Zerbitzu-prestazioak beste batzuei. Prestaciones de servicios a otros.	51.194	25.368	25.826	50
706	Diru-sarrerak higiezin errentamenduengatik. Ingresos por arrendamientos de inmuebles.	952.050	360.151	591.899	38
1	Pabilioiak alokatu. Arrendamiento de pabellones.	952.050	360.151	591.899	38
II.	IZAKINAK GEHITU, BIDEANGO PROMOZIO ETA ERAIKINENAK AUMENTO DE EXISTENCIAS DE PROMOCIONES EN CURSO Y EDIFICIOS CONSTRUIDOS	-----	752.346	-----	0
VII.	DIRU-SARRERA FINANTZARIOAK INGRESOS FINANCIEROS	146.236	96.454	49.782	66
3.	BESTELAKO INTERESAK ETA DIRU-SARRERA ASIMILATUAK OTROS INTERESES E INGRESOS ASIMILADOS	146.236	96.454	49.782	66
IX.	EKITALDIKO GALERA PÉRDIDA DEL EJERCICIO	-----	-----	651.406	0
DIRU-SARRERAK GUZTIRA TOTAL INGRESOS		1.169.529	1.415.855	(246.326)	121



Elorriko Industrialdea, S.A.



Elorrioko Industrialdea, S.A.

EGOERA BALANTZEA
BALANCE DE SITUACION

Euro / Euros

AKTIBO ACTIVO	30/06/2008	PASIBO PASIVO	30/06/2008
B) Ibilgetua	552.057	A) Fondo propioak	4.452.165
<i>Inmovilizado</i>		<i>Fondos propios</i>	
III. Ibilgetze materialak	549.713	I. Kapital harpidetua	3.606.000
<i>Inmovilizaciones materiales</i>		<i>Capital suscrito</i>	
IV. Ibilgetze finantzarioak	2.344	IV. Erreserbak	397.102
<i>Inmovilizaciones financieras</i>		<i>Reservas</i>	
D) Aktibo zirkulatuak	3.990.833	V. Aurreko ekitaldietako emaitzak	295.170
<i>Activo circulante</i>		<i>Resultados de ejercicios anteriores</i>	
II. Izakinak	57	VI. Galdu-irabaziak (mozkina edo galera)	153.893
<i>Existencias</i>		<i>Pérdidas y ganancias(beneficio o pérdida)</i>	
III. Zordunak	156.868	E) Hartzekodunak, epe luzera	56.359
<i>Deudores</i>		<i>Acreeedores a largo plazo</i>	
IV. Inbertsio finantzario iragankorrak	3.348.000	F) Hartzekodunak, epe laburrera	34.366
<i>Inversiones financieras temporales</i>		<i>Acreeedores a corto plazo</i>	
VI. Altxortegia	485.908		
<i>Tesorería</i>			
AKTIBOA GUZTIRA	4.542.890	PASIBOA GUZTIRA	4.542.890
TOTAL ACTIVO		TOTAL PASIVO	

Elorrioko Industrialdea, S.A.

GALDU-IRABAZIEN KONTUA
CUENTA DE PERDIDAS Y GANANCIAS

Euro / Euros

ZOR DEBE	30/06/2008	HARTZEKO HABER	30/06/2008
A) GASTUAK GASTOS		B) DIRU-SARRERAK INGRESOS	
4. Pertsonal gastuak <i>Gastos de personal</i>	26.025	1. Negozio-kopuruen zenbateko garbia <i>Importe neto de la cifra de negocios</i>	313.271
5. Zuzkidurak, ibilgetu-amortizazioetarako <i>Dotaciones para amortizaciones de inmovilizado</i>	210.260	5. Ustiapeneko beste diru-sarrera batzuk <i>Otros ingresos de explotación</i>	18.225
7. Ustiapeneko bestelako gastuak <i>Otros gastos de explotación</i>	32.632		
I. USTIAPENENKO MOZKINA BENEFICIO DE EXPLOTACIÓN	62.579	I. USTIAPENENKO GALERAK PÉRDIDAS DE EXPLOTACIÓN	----
		8. Bestelako interesak eta diru-sarrera asimilatuak <i>Otros intereses e ingresos asimilados</i>	81.215
II. EMAITZA FINANTZARIO POSITIBOAK RESULTADOS FINANCIEROS POSITIVOS	81.215	II. EMAITZA FINANTZARIO NEGATIBOAK RESULTADOS FINANCIEROS NEGATIVOS	----
III. MOZKINAK, IHARDUERA ARRUNTETAKOAK BENEFICIOS DE LAS ACTIVIDADES ORDINARIAS	143.794	III. GALERAK, IHARDUERA ARRUNTETAKOAK PÉRDIDAS DE LAS ACTIVIDADES ORDINARIAS	----
		13. Diru-sarrera bereziak <i>Ingresos extraordinarios</i>	10.099
IV. APARTEKO EMAITZA POSITIBOAK RESULTADOS EXTRAORDINARIOS POSITIVOS	10.099	IV. APARTEKO EMAITZA NEGATIBOAK RESULTADOS EXTRAORDINARIOS NEGATIVOS	----
V. ZERGA AURREKO MOZKINAK BENEFICIOS ANTES DE IMPUESTOS	153.893	V. ZERGA AURREKO GALERAK PÉRDIDAS ANTES DE IMPUESTOS	----
VI. EKITALDIKO EMAITZA (MOZKINAK) RESULTADO DEL EJERCICIO (BENEFICIOS)	153.893	VI. EKITALDIKO EMAITZA (GALERAK) RESULTADO DEL EJERCICIO (PÉRDIDAS)	----

Elorrioko Industrialdea, S.A.

FINANTZAKETA TAULA
CUADRO DE FINANCIACION

Euro / Euros

APLIKAZIOAK APLICACIONES	30/06/2008	JATORRIAK ORIGENES	30/06/2008
1. Baliabideak, eragiketetan aplikatutakoak <i>Recursos aplicados en el ejercicio</i>	----	1. Baliabideak, eragiketetan sortutakoak <i>Recursos procedentes de las operaciones</i>	364.153
APLIKAZIOAK GUZTIRA TOTAL APLICACIONES	----	JATORRIAK GUZTIRA TOTAL ORIGENES	364.153
APLIKAZIOEN GAINEKO JATORRIEN SOBERA EXCESO DE ORIGENES SOBRE APLICACIONES	364.153	JATORRIEN GAINEKO APLIKAZIOEN SOBERA EXCESO DE APLICACIONES SOBRE ORIGENES	----

KAPITAL ZIRKULATZAILEAREN ALDAKETA VARIACION DEL CAPITAL CIRCULANTE	30/06/2008
2. Izakinak <i>Existencias</i>	57
3. Zordunak <i>Deudores</i>	123.239
4. Hartzekodunak <i>Acreedores</i>	3.844
5. Inbertsio finantzario iragankorrak <i>Inversiones financieras temporales</i>	248.000
7. Altxortegia <i>Tesorería</i>	(10.987)
KAPITAL ZIRKULATZAILEAREN ALDAKETA GUZTIRA TOTAL VARIACION DEL CAPITAL CIRCULANTE	364.153

Elorrioko Industrialdea, S.A.

EGINDAKOAREN KAPITAL AURREKONTUA
PRESUPUESTO DE CAPITAL REALIZADO

Euro / Euros

INBERTSIOAK INVERSIONES		AURREKONTUA PRESUPUESTO	EGINDAKOA REALIZADO	ALDEA DIFERENCIA	%
I.	EKITALDIAN APLIKATUTAKO BALIABIDEAK RECURSOS APLICADOS EN EL EJERCICIO	-----	-----	-----	68
IX.	KAPITAL ZIRKULATZAILEAREN GEHIKUNTZA AUMENTO DEL CAPITAL CIRCULANTE	533.214	364.153	169.061	68
INBERTSIOAK GUZTIRA TOTAL INVERSIONES		533.214	364.153	169.061	68

Euro / Euros

FINANTZIAZIOA FINANCIACIÓN		AURREKONTUA PRESUPUESTO	EGINDAKOA REALIZADO	ALDEA DIFERENCIA	%
I.	EKITALDIAN SORTUTAKO BALIABIDEAK RECURSOS GENERADOS EN EL EJERCICIO	533.214	364.153	169.061	0
FINANTZIAZIOA GUZTIRA TOTAL FINANCIACIÓN		533.214	364.153	169.061	68

Elorrioko Industrialdea, S.A.

EGINDAKOAREN USTIAPEN AURREKONTUA
PRESUPUESTO DE EXPLOTACION REALIZADO

Euro / Euros

GASTUAK GASTOS		AURREKONTUA PRESUPUESTO	EGINDAKOA REALIZADO	ALDEA DIFERENCIA	%
IV. PERTSONAL-GASTUAK GASTOS DE PERSONAL		50.541	26.025	24.516	51
640	Soldata eta alokairuak. Sueldos y salarios.	34.018	18.558	15.460	55
1	Baltzuak abenduaren 31rako aurreikusten duen plantilla 2 langile jotzen du (egun erdia). La plantilla de la sociedad prevista a 31 de diciembre asciende a 2 personas a media jornada.	34.018	18.558	15.460	55
642	Gizarte segurantza, baltzuren kargurako. Seguridad social a cargo de la empresa.	15.799	6.882	8.917	44
643	Ekarpenak, pentsioak osatzeko sistemetarako. Aportaciones a sistemas complementarios de pensiones.	724	585	139	81
V. AMORTIZAZIOAK AMORTIZACIONES		420.519	210.260	210.259	50
682	Amortizazioa, ibilgetu materialarena. Amortización del inmovilizado material.	420.519	210.260	210.259	50
VII. USTIAPENEN BESTE ZENBAIT GASTU OTROS GASTOS DE EXPLOTACIÓN		92.762	32.632	60.130	35
1.	KANPO ZERBITZUAK SERVICIOS EXTERIORES	92.762	32.632	60.130	35
621	Errentamenduak eta kanonak. Arrendamientos y cánones.	291	282	9	97
622	Konponketak eta kontserbazioa. Reparaciones y conservación.	47.111	9.401	37.710	20
623	Zerbitzuak, profesional independenteenak. Servicios de profesionales independientes.	26.099	12.394	13.705	47
1	Gastu kanpoko zerbitzuak. Gastos servicios exteriores.	26.099	12.394	13.705	47
624	Garraioak. Transportes.	----	737	(737)	***
626	Banku-zerbitzuak eta antzekoak. Servicios bancarios y similares.	816	190	626	23
627	Publizitatea, propaganda eta harreman publikoak. Publicidad, propaganda y relaciones públicas.	860	420	440	49
628	Hornidurak. Suministros.	1.627	356	1.271	22
629	Bestelako zerbitzuak. Otros servicios.	15.958	8.852	7.106	55
6290	Bidaia-gastuak. Gastos de viaje.	10.302	1.369	8.933	13
6291	Komunikazioak. Comunicaciones.	2.686	3.145	(459)	117
6292	Bulego-gastuak. Gastos de oficina.	1.390	866	524	62
6294	Bilera, hitzaldi eta ikastaro gastuak. Gastos de reuniones, conferencias y cursos.	----	448	(448)	***
6295	Komunitate gastuak. Gastos de comunidades.	----	39	(39)	***
6299	Beste zerbitzu batzuen gastuak. Gastos de otros servicios.	1.580	2.985	(1.405)	189
XI. SOZIALDAREN GAINEN ZERGAZ ETAN BESTELAKOAK IMPUESTOS SOBRE SOCIEDADES Y OTROS		54.614	----	54.614	0
XII. EKITALDIKO MOZKINA BENEFICIO DEL EJERCICIO		112.695	153.893	----	137
GASTUAK GUZTIRA TOTAL GASTOS		731.131	422.810	308.321	58

Euro / Euros

DIRU-SARRERAK INGRESOS		AURREKONTUA PRESUPUESTO	EGINDAKOA REALIZADO	ALDEA DIFERENCIA	%
I.	NEGOZIO-KOPURUAREN ZENBATEKO NETOA IMPORTE NETO DE LA CIFRA DE NEGOCIOS	606.359	313.271	293.088	52
	706 Diru-sarrerak higiezin errentamenduengatik. Ingresos por arrendamientos de inmuebles.	606.359	313.271	293.088	52
	1 Pabilioiak alokatu. Arrendamiento de pabellones.	606.359	313.271	293.088	52
V.	USTIAPENEO BESTELAKO DIRU-SARRERAK OTROS INGRESOS DE EXPLOTACIÓN	-----	18.225	(18.225)	***
	759 Diru-sarrerak, hainbat zerbitzuengatik. Ingresos por servicios diversos.	-----	18.225	(18.225)	***
VII.	DIRU-SARRERA FINANTZARIOAK INGRESOS FINANCIEROS	124.772	81.215	43.557	65
	3. BESTELAKO INTERESAK ETA DIRU-SARRERA ASIMILATUAK OTROS INTERESES E INGRESOS ASIMILADOS	124.772	81.215	43.557	65
VIII.	APARTEKO MOZKINAK BENEFICIOS EXTRAORDINARIOS	-----	10.099	(10.099)	***
	3. APARTEKO DIRU-SARRERAK INGRESOS EXTRAORDINARIOS	-----	10.099	(10.099)	***
	778 Aparteko diru-sarrerak. Ingresos extraordinarios.	-----	10.099	(10.099)	***
IX.	EKITALDIKO GALERA PÉRDIDA DEL EJERCICIO	-----	-----	41.198	0
	DIRU-SARRERAK GUZTIRA TOTAL INGRESOS	731.131	422.810	308.321	58



Zuatzu Parque Empresarial, S.A.



Zuatzu Parque Empresarial, S.A.

EGOERA BALANTZEA
BALANCE DE SITUACION

Euro / Euros

AKTIBO ACTIVO	30/06/2008	PASIBO PASIVO	30/06/2008
B) Ibilgetua <i>Inmovilizado</i>	12.164.936	A) Fondo propioak <i>Fondos propios</i>	17.988.080
II. Ibilgetze inmaterialak <i>Inmovilizaciones inmatrimales</i>	399.981	I. Kapital harpidetua <i>Capital suscrito</i>	13.660.730
III. Ibilgetze materialak <i>Inmovilizaciones materiales</i>	11.764.955	IV. Erreserbak <i>Reservas</i>	3.840.880
D) Aktibo zirkulatuzailea <i>Activo circulante</i>	6.277.563	VI. Galdu-irabaziak (mozkina edo galera) <i>Pérdidas y ganancias(beneficio o pérdida)</i>	486.470
III. Zordunak <i>Deudores</i>	116.954	E) Hartzekodunak, epe luzera <i>Acreedores a largo plazo</i>	82.168
IV. Inbertisio finantzario iragankorrak <i>Inversiones financieras temporales</i>	6.019.886	F) Hartzekodunak, epe laburrera <i>Acreedores a corto plazo</i>	372.251
VI. Altxortegia <i>Tesorería</i>	140.723		
AKTIBOA GUZTIRA TOTAL ACTIVO	18.442.499	PASIBOA GUZTIRA TOTAL PASIVO	18.442.499

Zuatzu Parque Empresarial, S.A.

GALDU-IRABAZIEN KONTUA
CUENTA DE PERDIDAS Y GANANCIAS

Euro / Euros

ZOR DEBE	30/06/2008	HARTZEKO HABER	30/06/2008
A) GASTUAK GASTOS		B) DIRU-SARRERAK INGRESOS	
3. Ibilgetua, bid.prod. ta amaitut.eraik.izaki.transf. <i>Transf. inmov.a exist.promoc. curso y edif.constr.</i>	689.634	1. Negozio-kopuruen zenbateko garbia <i>Importe neto de la cifra de negocios</i>	1.482.785
4. Pertsonal gastuak <i>Gastos de personal</i>	182.103	5. Ustiapeneko beste diru-sarrera batzuk <i>Otros ingresos de explotación</i>	19.172
5. Zuzkidurak, ibilgetu-amortizazioetarako <i>Dotaciones para amortizaciones de inmovilizado</i>	94.830		
7. Ustiapeneko bestelako gastuak <i>Otros gastos de explotación</i>	190.775		
I. USTIAPENENKO MOZKINA BENEFICIO DE EXPLOTACIÓN	344.615	I. USTIAPENENKO GALERAK PÉRDIDAS DE EXPLOTACIÓN	----
8. Gastu finantzarioak eta asimilatuak <i>Gastos financieros y gastos asimilados</i>	2.594	8. Bestelako interesak eta diru-sarrera asimilatuak <i>Otros intereses e ingresos asimilados</i>	132.402
II. EMAITZA FINANTZARIO POSITIBOAK RESULTADOS FINANCIEROS POSITIVOS	129.808	II. EMAITZA FINANTZARIO NEGATIBOAK RESULTADOS FINANCIEROS NEGATIVOS	----
III. MOZKINAK, IHARDUERA ARRUNTETAKOAK BENEFICIOS DE LAS ACTIVIDADES ORDINARIAS	474.423	III. GALERAK, IHARDUERA ARRUNTETAKOAK PÉRDIDAS DE LAS ACTIVIDADES ORDINARIAS	----
15. Gastu eta galerak, beste ekitaldi batzuetakoak <i>Gastos y pérdidas de otros ejercicios</i>	1.340	14. Diru-sarr. ta mozkinak, beste ekitaldi batzuetakoak <i>Ingresos y beneficios de otros ejercicios</i>	13.387
IV. APARTEKO EMAITZA POSITIBOAK RESULTADOS EXTRAORDINARIOS POSITIVOS	12.047	IV. APARTEKO EMAITZA NEGATIBOAK RESULTADOS EXTRAORDINARIOS NEGATIVOS	----
V. ZERGA AURREKO MOZKINAK BENEFICIOS ANTES DE IMPUESTOS	486.470	V. ZERGA AURREKO GALERAK PÉRDIDAS ANTES DE IMPUESTOS	----
VI. EKITALDIKO EMAITZA (MOZKINAK) RESULTADO DEL EJERCICIO (BENEFICIOS)	486.470	VI. EKITALDIKO EMAITZA (GALERAK) RESULTADO DEL EJERCICIO (PÉRDIDAS)	----

Zuatzu Parque Empresarial, S.A.

FINANTZAKETA TAULA
CUADRO DE FINANCIACION

Euro / Euros

APLIKAZIOAK APLICACIONES		30/06/2008	JATORRIAK ORIGENES		30/06/2008
1.	Baliabideak, eragiketetan aplikatutakoak <i>Recursos aplicados en el ejercicio</i>	-----	1.	Baliabideak, eragiketetan sortutakoak <i>Recursos procedentes de las operaciones</i>	581.300
3.	Ibilgetua erosi <i>Adquisiciones de inmovilizado</i>	88.091	5.	Ibilgetua saldu, aurre kitatu edo e/l bihurtu <i>Enaj., cancel. anticip. o traspaso a c/p de inmov.</i>	667.681
b)	Ibilgetze materialak <i>Inmovilizaciones materiales</i>	88.091	b)	Ibilgetze materialak <i>Inmovilizaciones materiales</i>	667.681
7.	Epe luz, zorrak kitatu edo epe laburrera bihurtu <i>Cancelación o traspaso a c/p de deudas a l/p</i>	9.938			
d)	Bestelako zorrenak <i>De otras deudas</i>	9.938			
APLIKAZIOAK GUZTIRA TOTAL APLICACIONES		98.029	JATORRIAK GUZTIRA TOTAL ORIGENES		1.248.981
APLIKAZIOEN GAINEKO JATORRIEN SOBERA EXCESO DE ORIGENES SOBRE APLICACIONES		1.150.952	JATORRIEN GAINEKO APLIKAZIOEN SOBERA EXCESO DE APLICACIONES SOBRE ORIGENES		-----

KAPITAL ZIRKULATZAILEAREN ALDAKETA VARIACIÓN DEL CAPITAL CIRCULANTE		30/06/2008
3.	Zordunak <i>Deudores</i>	112.499
4.	Hartzekodunak <i>Acreedores</i>	154.161
5.	Inbertsio finantzario iragankorrak <i>Inversiones financieras temporales</i>	1.162.368
7.	Altxortegia <i>Tesorería</i>	(274.544)
8.	Periodokatzeagatikoko doikuntzak <i>Ajustes por periodificación</i>	(3.532)
KAPITAL ZIRKULATZAILEAREN ALDAKETA GUZTIRA TOTAL VARIACION DEL CAPITAL CIRCULANTE		1.150.952

Zuatzu Parque Empresarial, S.A.

EGINDAKOAREN KAPITAL AURREKONTUA
PRESUPUESTO DE CAPITAL REALIZADO

Euro / Euros

INBERTSIOAK INVERSIONES		AURREKONTUA PRESUPUESTO	EGINDAKOA REALIZADO	ALDEA DIFERENCIA	%
I.	EKITALDIAN APLIKATUTAKO BALIABIDEAK RECURSOS APLICADOS EN EL EJERCICIO	-----	-----	-----	89
III.	IBILGETUAREN EROSKETAK ADQUISICIONES DE INMOVILIZADO	3.700.000	88.091	3.611.909	2
2.	IBILGETZE MATERIALAK INMOVILIZACIONES MATERIALES	3.700.000	88.091	3.611.909	2
231	Higiezin bideango eraikinak, errentamendurako. Construcciones en curso de inmuebles para arrendamiento.	3.700.000	88.091	3.611.909	2
1	Urbanizazio eta eraikinak egin 6. Fasekoa. Urbanización y construcción Fase 6.	3.700.000	88.091	3.611.909	2
.	Lehendik agindutako gastua. Gasto comprometido en años anteriores.				
VII.	EPE LUZERAKO ZORRAK KITATU EDO EPE LABURRERA BIHURTU CANCELACION O TRASPASO A CORTO PLAZO DE DEUDAS A LARGO PLAZO	5.100	9.938	(4.838)	195
4.	BESTELAKO HARTZEKODUNAK OTROS ACREEDORES	5.100	9.938	(4.838)	195
IX.	KAPITAL ZIRKULATZAILAREN GEHIKUNTZA AUMENTO DEL CAPITAL CIRCULANTE	-----	1.150.952	-----	0
INBERTSIOAK GUZTIRA TOTAL INVERSIONES		3.705.100	1.248.981	2.456.119	34

Euro / Euros

FINANTZIAZIOA FINANCIACIÓN		AURREKONTUA PRESUPUESTO	EGINDAKOA REALIZADO	ALDEA DIFERENCIA	%
I.	EKITALDIAN SORTUTAKO BALIABIDEAK RECURSOS GENERADOS EN EL EJERCICIO	654.974	581.300	73.674	0
IV.	ZORRAK EPE LUZERA DEUDAS A LARGO PLAZO	6.642	-----	6.642	0
180	Fidantzak, epe luzerako jasotakoak. Fianzas recibidas a largo plazo.	6.642	-----	6.642	0
V.	IBILGETUA SALDU, AURRE KITATU EDO EPE LABURRERA BIHURTU ENAJENACION, CANC. ANTICIPADA O TRASPASO A C/P DE INMOV.	874.122	667.681	206.441	76
2.	IBILGETZE MATERIALAK INMOVILIZACIONES MATERIALES	874.122	667.681	206.441	76
221	Higiezinak errentamendurako. Inmuebles para arrendamiento.	912.500	667.681	244.819	73
1	Lokalen baja, saldu direlako. Baja de locales por venta.	912.500	667.681	244.819	73
282	Amortizazio metatua, ibilgetu materialarena. Amortización acumulada del inmovilizado material.	(38.378)	-----	(38.378)	0
2821	Amortizazio metatua, eraikuntzena. Amortización acumulada de construcciones.	(38.378)	-----	(38.378)	0
VII.	KAPITAL ZIRKULATZAILAREN MURRIZKETA DISMINUCIÓN DEL CAPITAL CIRCULANTE	2.169.362	-----	3.320.314	53
FINANTZIAZIOA GUZTIRA TOTAL FINANCIACIÓN		3.705.100	1.248.981	2.456.119	34

Zuatzu Parque Empresarial, S.A.

EGINDAKOAREN USTIAPEN AURREKONTUA
PRESUPUESTO DE EXPLOTACION REALIZADO

Euro / Euros

GASTUAK GASTOS		AURREKONTUA PRESUPUESTO	EGINDAKOA REALIZADO	ALDEA DIFERENCIA	%
III.	IBILGETUA IZAKINERA TRANSFERITU TRANSFERENCIAS DE INMOVILIZADO A EXISTENCIAS	874.122	689.634	184.488	79
IV.	PERTSONAL-GASTUAK GASTOS DE PERSONAL	172.824	182.103	(9.279)	105
640	Soldata eta alokairuak. Sueldos y salarios.	139.381	56.259	83.122	40
1	Baltzuak, abenduaren 31rako aurreikusten duen plantilla 3 langile jotzen du. La plantilla de la Sociedad prevista a 31 de diciembre asciende a 3 personas.	139.381	56.259	83.122	40
641	Kalteordainak. Indemnizaciones.	----	113.349	(113.349)	***
1	Iraizpenagatiko kalte-ordaine Indemnización por despido	----	113.349	(113.349)	***
642	Gizarte segurantzak, baltzuen kargurako. Seguridad social a cargo de la empresa.	28.654	11.124	17.530	39
643	Ekarpenak, pentsioak osatzeko sistemarako. Aportaciones a sistemas complementarios de pensiones.	2.789	1.371	1.418	49
649	Bestelako gastu sozialak. Otros gastos sociales.	2.000	----	2.000	0
V.	AMORTIZAZIOAK AMORTIZACIONES	521.955	94.830	427.125	18
681	Amortizazioa, ibilgetu inmaterialarena. Amortización del inmovilizado inmaterial.	8.137	4.367	3.770	54
682	Amortizazioa, ibilgetu materialarena. Amortización del inmovilizado material.	513.818	90.463	423.355	18
VII.	USTIAPENEN BESTE ZENBAIT GASTU OTROS GASTOS DE EXPLOTACIÓN	450.162	190.775	259.387	42
1.	KANPO ZERBITZUAK SERVICIOS EXTERIORES	450.162	172.576	277.586	38
622	Konponketak eta kontserbazioa. Reparaciones y conservación.	39.212	21.586	17.626	55
623	Zerbitzuak, profesional independenteenak. Servicios de profesionales independientes.	135.368	57.916	77.452	43
1	SPRI baltzuak fakturatuko dituen zerbitzuak. Servicios a facturar por SPRI, S.A.	90.054	44.833	45.221	50
2	Beste zenbat arlo. Otros.	45.314	13.083	32.231	29
625	Aseguru-sariak. Primas de seguros.	523	3.359	(2.836)	642
626	Banku-zerbitzuak eta antzekoak. Servicios bancarios y similares.	209	171	38	82
627	Publizitatea, propaganda eta harreman publikoak. Publicidad, propaganda y relaciones públicas.	16.212	4.240	11.972	26
628	Hornidurak. Suministros.	6.947	4.110	2.837	59
629	Bestelako zerbitzuak. Otros servicios.	251.691	81.194	170.497	32
6290	Bidaia-gastuak. Gastos de viaje.	2.333	2.121	212	91
6291	Komunikazioak. Comunicaciones.	434	208	226	48
6292	Bulego-gastuak. Gastos de oficina.	627	676	(49)	108
6293	Argitalpenak. Publicaciones.	574	----	574	0
6294	Bilera, hitzaldi eta ikastaro gastuak. Gastos de reuniones, conferencias y cursos.	10.539	1.480	9.059	14

Euro / Euros

GASTUAK GASTOS		AURREKONTUA PRESUPUESTO	EGINDAKOA REALIZADO	ALDEA DIFERENCIA	%
6295	Komunitate gastuak. Gastos de comunidades.	90.604	19.519	71.085	22
6299	Beste zerbitzu batzuen gastuak. Gastos de otros servicios.	146.580	57.190	89.390	39
1	Bestelako hainbat zerbitzu. Otros servicios diversos.	146.580	57.190	89.390	39
2.	ZERGAK TRIBUTOS	-----	18.199	(18.199)	***
IX.	GASTU FINANTZARIOAK GASTOS FINANCIEROS	4.000	2.594	1.406	65
4.	BESTELAKO GASTU FINANTZARIOAK OTROS GASTOS FINANCIEROS	4.000	2.594	1.406	65
X.	APARTEKO GALERAK PÉRDIDAS EXTRAORDINARIAS	-----	1.340	(1.340)	***
3.	APARTEKO GASTUAK GASTOS EXTRAORDINARIOS	-----	1.340	(1.340)	***
679	Gastu eta galerak, aurreko ekitaldietakoak. Gastos y pérdidas de ejercicios anteriores.	-----	1.340	(1.340)	***
XI.	SOZIETATEEN GAINEKO ZERGAK ETA BESTELAKOAK IMPUESTOS SOBRE SOCIEDADES Y OTROS	102.698	-----	102.698	0
XII.	EKITALDIKO MOZKINA BENEFICIO DEL EJERCICIO	133.019	486.470	-----	366
GASTUAK GUZTIRA TOTAL GASTOS		2.258.780	1.647.746	611.034	73

Euro / Euros

DIRU-SARRERAK INGRESOS		AURREKONTUA PRESUPUESTO	EGINDAKOA REALIZADO	ALDEA DIFERENCIA	%
I.	NEGOZIO-KOPURUAREN ZENBATEKO NETOA IMPORTE NETO DE LA CIFRA DE NEGOCIOS	2.095.780	1.482.785	612.995	71
700	Eraikinen salmentak. Ventas de edificaciones.	1.195.000	1.154.703	40.297	96
7002	Eraikin industrialak. Edificios industriales.	1.195.000	1.154.703	40.297	97
1	Lokalen salmenta. Venta de locales.	1.195.000	1.154.703	40.297	97
706	Diru-sarrerak higiezin errentamenduengatik. Ingresos por arrendamientos de inmuebles.	900.780	328.082	572.698	36
1	Lokalen errentamendua. Arrendamiento de locales.	900.780	328.082	572.698	36
V.	USTIAPENENKO BESTELAKO DIRU-SARRERAK OTROS INGRESOS DE EXPLOTACIÓN	35.000	19.172	15.828	55
759	Diru-sarrerak, hainbat zerbitzuengatik. Ingresos por servicios diversos.	35.000	19.172	15.828	55
VII.	DIRU-SARRERA FINANTZARIOAK INGRESOS FINANCIEROS	128.000	132.402	(4.402)	103
3.	BESTELAKO INTERESAK ETA DIRU-SARRERA ASIMILATUAK OTROS INTERESES E INGRESOS ASIMILADOS	128.000	132.402	(4.402)	103
VIII.	APARTEKO MOZKINAK BENEFICIOS EXTRAORDINARIOS	-----	13.387	(13.387)	***
3.	APARTEKO DIRU-SARRERAK INGRESOS EXTRAORDINARIOS	-----	13.387	(13.387)	***
779	Diru-sarrera eta mozkinak, aurreko ekitaldietakoak. Ingresos y beneficios de ejercicios anteriores.	-----	13.387	(13.387)	***
IX.	EKITALDIKO GALERA PÉRDIDA DEL EJERCICIO	-----	-----	353.451	0
DIRU-SARRERAK GUZTIRA TOTAL INGRESOS		2.258.780	1.647.746	611.034	73



Lautadako Industrialdea, S.A.



Lautadako Industrialdea, S.A.

EGOERA BALANTZEA
BALANCE DE SITUACION

Euro / Euros

AKTIBO ACTIVO		30/06/2008	PASIBO PASIVO		30/06/2008
A)	Akziodunak (bazkideak) eskatu gabeko ordainketeng. <i>Accionistas (socios) por desembolsos no exigidos</i>	2.321.363	A)	Fondo propioak <i>Fondos propios</i>	5.585.114
B)	Ibilgetua <i>Inmovilizado</i>	5.445.735	I.	Kapital harpidetua <i>Capital suscrito</i>	4.405.564
III.	Ibilgetze materialak <i>Inmovilizaciones materiales</i>	5.445.735	IV.	Erreserbak <i>Reservas</i>	995.366
D)	Aktibo zirkulatuak <i>Activo circulante</i>	1.076.154	V.	Aurreko ekitaldietako emaitzak <i>Resultados de ejercicios anteriores</i>	206.268
III.	Zordunak <i>Deudores</i>	60.339	VI.	Galdu-irabaziak (mozkina edo galera) <i>Pérdidas y ganancias(beneficio o pérdida)</i>	(22.084)
IV.	Inbertsio finantzario iragankorrak <i>Inversiones financieras temporales</i>	150.000	B)	Akziodunen ekarpenak <i>Aportaciones de accionistas</i>	3.095.149
VI.	Altxortegia <i>Tesorería</i>	865.815	E)	Hartzekodunak, epe luzera <i>Acreedores a largo plazo</i>	38.026
			F)	Hartzekodunak, epe laburrera <i>Acreedores a corto plazo</i>	124.963
	AKTIBOA GUZTIRA TOTAL ACTIVO	8.843.252		PASIBOA GUZTIRA TOTAL PASIVO	8.843.252

Lautadako Industrialdea, S.A.

GALDU-IRABAZIEN KONTUA
CUENTA DE PERDIDAS Y GANANCIAS

Euro / Euros

ZOR DEBE	30/06/2008
A) GASTUAK GASTOS	
3. Ibilgetua, bid.prod. ta amaitut.eraik.izaki.transf. <i>Transf. inmov.a exist.promoc. curso y edif.const.</i>	331.867
4. Pertsonal gastuak <i>Gastos de personal</i>	60.287
5. Zuzkidurak, ibilgetu-amortizazioetarako <i>Dotaciones para amortizaciones de inmovilizado</i>	114.496
7. Ustiapeneko bestelako gastuak <i>Otros gastos de explotación</i>	100.023
I. USTIAPENEO MOZKINA BENEFICIO DE EXPLOTACIÓN	----
8. Gastu finantzarioak eta asimilatuak <i>Gastos financieros y gastos asimilados</i>	4.612
II. EMAITZA FINANTZARIO POSITIBOAK RESULTADOS FINANCIEROS POSITIVOS	----
III. MOZKINAK, IHARDUERA ARRUNTETAKOAK BENEFICIOS DE LAS ACTIVIDADES ORDINARIAS	----
IV. APARTEKO EMAITZA POSITIBOAK RESULTADOS EXTRAORDINARIOS POSITIVOS	1.218
V. ZERGA AURREKO MOZKINAK BENEFICIOS ANTES DE IMPUESTOS	----
VI. EKITALDIKO EMAITZA (MOZKINAK) RESULTADO DEL EJERCICIO (BENEFICIOS)	----

HARTZEKO HABER	30/06/2008
B) DIRU-SARRERAK INGRESOS	
1. Negozio-kopuruen zenbateko garbia <i>Importe neto de la cifra de negocios</i>	570.935
5. Ustiapeneko beste diru-sarrera batzuk <i>Otros ingresos de explotación</i>	16.433
I. USTIAPENEO GALERAK PÉRDIDAS DE EXPLOTACIÓN	19.305
7. Diru-sarr. best.balore negoz.ta akt.ibilget.kredit. <i>Ingresos de otros valor. negoc. y créed. act. inmov.</i>	615
II. EMAITZA FINANTZARIO NEGATIBOAK RESULTADOS FINANCIEROS NEGATIVOS	3.997
III. GALERAK, IHARDUERA ARRUNTETAKOAK PÉRDIDAS DE LAS ACTIVIDADES ORDINARIAS	23.302
13. Diru-sarrera bereziak <i>Ingresos extraordinarios</i>	1.218
IV. APARTEKO EMAITZA NEGATIBOAK RESULTADOS EXTRAORDINARIOS NEGATIVOS	----
V. ZERGA AURREKO GALERAK PÉRDIDAS ANTES DE IMPUESTOS	22.084
VI. EKITALDIKO EMAITZA (GALERAK) RESULTADO DEL EJERCICIO (PÉRDIDAS)	22.084

Lautadako Industrialdea, S.A.

FINANTZAKETA TAULA
CUADRO DE FINANCIACION

Euro / Euros

APLIKAZIOAK APLICACIONES	30/06/2008	JATORRIAK ORÍGENES	30/06/2008
1. Baliabideak, eragiketetan aplikatutakoak <i>Recursos aplicados en el ejercicio</i>	-----	1. Baliabideak, eragiketetan sortutakoak <i>Recursos procedentes de las operaciones</i>	92.412
3. Ibilgetua erosi <i>Adquisiciones de inmovilizado</i>	31.955	2. Akziodunen ekarpenak <i>Aportaciones de accionistas</i>	773.786
b) Ibilgetze materialak <i>Inmovilizaciones materiales</i>	31.955	a) Kapital-zabalkuntzak <i>Ampliaciones de capital</i>	773.786
7. Epe luz. zorrak kitatu edo epe laburrera bihurtu <i>Cancelación o traspaso a c/p de deudas a l/p</i>	300.000	4. Epe luzerako zorrak <i>Deudas a largo plazo</i>	6.929
b) Taldeko baltzuenak <i>De empresas del grupo</i>	300.000	d) Bestelako baltzuenak <i>Otras empresas</i>	6.929
		5. Ibilgetua saldu, aurre kitatu edo e/l bihurtu <i>Enaj., cancel. anticip. o traspaso a c/p de inmov.</i>	343.141
		b) Ibilgetze materialak <i>Inmovilizaciones materiales</i>	328.141
		c) Ibilgetze finantzarioak <i>Inmovilizaciones financieras</i>	15.000
		c3) Bestelako inbertsio finantzarioak <i>Otras inversiones financieras</i>	15.000
APLIKAZIOAK GUZTIRA TOTAL APLICACIONES	331.955	JATORRIAK GUZTIRA TOTAL ORÍGENES	1.216.268
APLIKAZIOEN GAINEKO JATORRIEN SOBERA EXCESO DE ORÍGENES SOBRE APLICACIONES	884.313	JATORRIEN GAINEKO APLIKAZIOEN SOBERA EXCESO DE APLICACIONES SOBRE ORÍGENES	-----

KAPITAL ZIRKULATZAILEAREN ALDAKETA VARIACIÓN DEL CAPITAL CIRCULANTE	30/06/2008
3. Zordunak <i>Deudores</i>	6.305
4. Hartzekodunak <i>Acreedores</i>	(84.790)
5. Inbertsio finantzario iragankorrak <i>Inversiones financieras temporales</i>	146.857
7. Altxortegia <i>Tesorería</i>	817.837
8. Periodokatzeagatikoko doikuntzak <i>Ajustes por periodificación</i>	(1.896)
KAPITAL ZIRKULATZAILEAREN ALDAKETA GUZTIRA TOTAL VARIACION DEL CAPITAL CIRCULANTE	884.313

Lautadako Industrialdea, S.A.

EGINDAKOAREN KAPITAL AURREKONTUA
PRESUPUESTO DE CAPITAL REALIZADO

Euro / Euros

INBERTSIOAK INVERSIONES		AURREKONTUA PRESUPUESTO	EGINDAKOA REALIZADO	ALDEA DIFERENCIA	%
I.	EKITALDIAN APLIKATUTAKO BALIABIDEAK RECURSOS APLICADOS EN EL EJERCICIO	----	----	----	72
III.	IBILGETUAREN EROSKETAK ADQUISICIONES DE INMOVILIZADO	5.923.270	31.955	5.891.315	1
2.	IBILGETZE MATERIALAK INMOVILIZACIONES MATERIALES	5.923.270	31.955	5.891.315	1
221	Higiezinak errentamendurako. Inmuebles para arrendamiento.	5.923.270	----	5.923.270	0
1	Pabiloi eta bulegoak alokatzeko. Pabellones y oficinas para arrendar.	5.923.270	----	5.923.270	0
226	Altzariak. Mobiliario.	----	2.292	(2.292)	***
231	Higiezinaren bideango eraikinak, errentamendurako. Construcciones en curso de inmuebles para arrendamiento.	----	29.663	(29.663)	***
1	XXXXX CONSTRUCCION INDUSTRIALDEA	----	29.663	(29.663)	***
VII.	EPE LUZERAKO ZORRAK KITATU EDO EPE LABURRERA BIHURTU CANCELACION O TRASPASO A CORTO PLAZO DE DEUDAS A LARGO PLAZO	----	300.000	(300.000)	***
3.	ZORRAK, TALDEKO BALTZUEKIKOAK DEUDAS CON EMPRESAS DEL GRUPO	----	300.000	(300.000)	***
IX.	KAPITAL ZIRKULATZAILAREN GEHIKUNTZA AUMENTO DEL CAPITAL CIRCULANTE	1.475.701	884.313	591.388	60
INBERTSIOAK GUZTIRA TOTAL INVERSIONES		7.398.971	1.216.268	6.182.703	16

Euro / Euros

FINANTZIAZIOA FINANCIACIÓN		AURREKONTUA PRESUPUESTO	EGINDAKOA REALIZADO	ALDEA DIFERENCIA	%
I.	EKITALDIAN SORTUTAKO BALIABIDEAK RECURSOS GENERADOS EN EL EJERCICIO	128.799	92.412	36.387	0
II.	AKZIODUNEN EKARPENAK APORTACIONES DE ACCIONISTAS	3.535.172	773.786	2.761.386	22
1.	EAEKO ARLO PUBLIKOA SECTOR PÚBLICO DE LA CAE	1.896.973	1.660.857	236.116	88
100	Kapital soziala. Capital social.	1.896.973	1.660.857	236.116	87
1004	Kapital soziala. EAEko Arlo Publikoa. Capital Social. Sector Público de la CAE	1.896.973	----	1.896.973	0
1	Inbertsioak finantzatzeko Sprilur, S.A. harpidetuko duen kapital- zabalkuntza. Ampliación de capital a suscribir por SPRILUR, S.A. para financiar inversiones.	1.896.973	----	1.896.973	0
1008	Kapital soziala. EAEko Arlo Publikoa. Erregistroan inskribitu gabe. Capital social. Sector Público de la CAE. Pendiente de inscripción en el registro.	----	1.660.857	(1.660.857)	***
1	XXXXX AMPLIACION DE CAPITAL SPRILUR, S.A.	----	1.660.857	(1.660.857)	***
2.	BESTE ZENBAIT EKARPEN OTRAS APORTACIONES	1.638.199	(887.071)	2.525.270	(54)
100	Kapital soziala. Capital social.	1.638.199	1.434.292	203.907	87
1005	Kapital soziala. Bestelako Ekarpnenak. Capital Social. Otras Aportaciones.	1.638.199	----	1.638.199	0
1	Inbertsioak finantzatzeko AAD ABk harpidetuko duen kapital- zabalkuntza. Ampliación de capital a suscribir por AAD, SA para financiar inversiones.	1.638.199	----	1.638.199	0
1009	Kapital soziala. Bestelako Ekarpnenak. Erregistroan inskribitu gabe. Capital social. Otras Aportaciones. Pendiente de inscripción en el registro.	----	1.434.292	(1.434.292)	***
1	XXXXXXXX AMPLIACION CAPITAL ALAVA AGENCIA DE DESARROLLO, S.A.	----	1.434.292	(1.434.292)	***

FINANTZIAZIOA FINANCIACION		AURREKONTUA PRESUPUESTO	EGINDAKOA REALIZADO	ALDEA DIFERENCIA	%
190	Akziodunak galdatu gabeko despoltsapenengatik. <i>Accionistas por desembolsos no exigidos.</i>	----	(2.321.363)	2.321.363	***
1	XXXXXXX AMPLIACION DE CAPITAL	----	(2.321.363)	2.321.363	***
IV.	ZORRAK EPE LUZERA DEUDAS A LARGO PLAZO	3.735.000	6.929	3.728.071	0
160	Epe luzerako zorrak, taldeko baltzuekikoak. <i>Deudas a largo plazo con empresas del grupo.</i>	3.735.000	----	3.735.000	0
1600	Epe luzerako maileguak, taldeko baltzuenak. <i>Préstamos a largo plazo de empresas del grupo.</i>	3.735.000	----	3.735.000	0
1	Sprilur, SAre mailegua. <i>Préstamo de Sprilur, S.A.</i>	3.735.000	----	3.735.000	0
180	Fidantzak, epe luzerako jasotakoak. <i>Fianzas recibidas a largo plazo.</i>	----	6.929	(6.929)	***
V.	IBILGETUA SALDU, AURRE KITATU EDO EPE LABURRERA BIHURTU ENAJENACION, CANC. ANTICIPADA O TRASPASO A C/P DE INMOV.	----	343.141	(343.141)	***
2.	IBILGETZE MATERIALAK INMOVILIZACIONES MATERIALES	----	328.141	(328.141)	***
220	Lur-sailak eta ondasun naturalak. <i>Terrenos y bienes naturales.</i>	----	67.017	(67.017)	***
221	Higiezinak errentamendurako. <i>Inmuebles para arrendamiento.</i>	----	293.298	(293.298)	***
1	PABILOIAK ALOKATZEKO PABELLONES PARA ARRENDAMIENTO	----	293.298	(293.298)	***
282	Amortizazio metatua, ibilgetu materialarena. <i>Amortización acumulada del inmovilizado material.</i>	----	(32.174)	32.174	***
2821	Amortizazio metatua, eraikuntzena. <i>Amortización acumulada de construcciones.</i>	----	(32.174)	32.174	***
4.	BESTELAKO IBILGETZE FINANTZARIOAK OTRAS INMOVILIZACIONES FINANCIERAS	----	15.000	(15.000)	***
260	Fidantza eratuak, epe luzera. <i>Fianzas constituidas a largo plazo.</i>	----	15.000	(15.000)	***
FINANTZIAZIOA GUZTIRA TOTAL FINANCIACION		7.398.971	1.216.268	6.182.703	16

Lautadako Industrialdea, S.A.

EGINDAKOAREN USTIAPEN AURREKONTUA
PRESUPUESTO DE EXPLOTACION REALIZADO

Euro / Euros

GASTUAK GASTOS		AURREKONTUA PRESUPUESTO	EGINDAKOAK REALIZADO	ALDEA DIFERENCIA	%
III.	IBILGETUA IZAKINERA TRANSFERITU TRANSFERENCIAS DE INMOVILIZADO A EXISTENCIAS	----	331.867	(331.867)	***
IV.	PERTSONAL-GASTUAK GASTOS DE PERSONAL	113.480	60.287	53.193	53
640	Soldata eta alokairuak. Sueldos y salarios.	90.102	48.534	41.568	54
1	Baltzuak abenduaren 31rako aurreikusten duen plantilla 2 langile jotzen du. La plantilla de la sociedad prevista a 31 de diciembre asciende a 2 personas.	90.102	48.534	41.568	54
642	Gizarte segurantzak, baltzuaren kargurako. Seguridad social a cargo de la empresa.	21.125	10.611	10.514	50
643	Ekarpenak, pentsioak osatzeko sistematarako. Aportaciones a sistemas complementarios de pensiones.	2.253	1.142	1.111	51
V.	AMORTIZAZIOAK AMORTIZACIONES	300.000	114.496	185.504	38
682	Amortizazioa, ibilgetu materialarena. Amortización del inmovilizado material.	300.000	114.496	185.504	38
VII.	USTIAPENENKO BESTE ZENBAIT GASTU OTROS GASTOS DE EXPLOTACIÓN	259.432	100.023	159.409	39
1.	KANPO ZERBITZUAK SERVICIOS EXTERIORES	143.990	98.284	45.706	68
622	Konponketak eta kontserbazioa. Reparaciones y conservación.	21.527	12.474	9.053	58
623	Zerbitzuak, profesional independenteenak. Servicios de profesionales independientes.	30.137	27.133	3.004	90
624	Garraioak. Transportes.	----	201	(201)	***
625	Aseguru-sariak. Primas de seguros.	13.424	24.111	(10.687)	180
626	Banku-zerbitzuak eta antzekoak. Servicios bancarios y similares.	907	282	625	31
627	Publizitatea, propaganda eta harreman publikoak. Publicidad, propaganda y relaciones públicas.	12.916	3.685	9.231	29
628	Hornidurak. Suministros.	5.997	8.030	(2.033)	134
629	Bestelako zerbitzuak. Otros servicios.	59.082	22.368	36.714	37
6290	Bidaia-gastuak. Gastos de viaje.	6.170	5.248	922	85
6291	Komunikazioak. Comunicaciones.	9.767	1.887	7.880	19
6292	Bulego-gastuak. Gastos de oficina.	3.890	1.281	2.609	33
6295	Komunitate gastuak. Gastos de comunidades.	32.530	5.200	27.330	16
6299	Beste zerbitzu batzuen gastuak. Gastos de otros servicios.	6.725	8.752	(2.027)	130
2.	ZERGAK TRIBUTOS	115.442	1.739	113.703	2
IX.	GASTU FINANTZARIOAK GASTOS FINANCIEROS	75.503	4.612	70.891	6
2.	INTERESAK, ZORRENGATIKOAK INTERESES DE DEUDAS	75.503	4.612	70.891	6
XII.	EKITALDIKO MOZKINA BENEFICIO DEL EJERCICIO	----	----	----	13
GASTUAK GUZTIRA TOTAL GASTOS		748.415	611.285	137.130	82

DIRU-SARRERAK INGRESOS		AURREKONTUA PRESUPUESTO	EGINDAKOA REALIZADO	ALDEA DIFERENCIA	%
I.	NEGOZIO-KOPURUAREN ZENBATEKO NETOA IMPORTE NETO DE LA CIFRA DE NEGOCIOS	577.214	570.935	6.279	99
700	Eraikinen salmentak. <i>Ventas de edificaciones.</i>	----	437.398	(437.398)	***
7002	Eraikin industrialak. <i>Edificios industriales.</i>	----	437.398	(437.398)	***
1	Pabiloi eta lokalak saldatutak Industrialdean <i>Venta de Pabellones y locales en los Industrialdeas</i>	----	437.398	(437.398)	***
705	Zerbitzu-prestazioak. <i>Prestaciones de servicios.</i>	28.200	----	28.200	0
7051	Zerbitzu-prestazioak beste batzuei. <i>Prestaciones de servicios a otros.</i>	28.200	----	28.200	0
706	Diru-sarrerak higiezin errentamenduengatik. <i>Ingresos por arrendamientos de inmuebles.</i>	549.014	133.537	415.477	24
1	Alokairu finantzarioaren kuotak. <i>Cuotas por arrendamiento financiero.</i>	549.014	133.537	415.477	24
V.	USTIAPENENKO BESTELAKO DIRU-SARRERAK OTROS INGRESOS DE EXPLOTACION	----	15.546	(15.546)	***
759	Diru-sarrerak, hainbat zerbitzuengatik. <i>Ingresos por servicios diversos.</i>	----	15.546	(15.546)	***
VI.	JASO BEHARREKO DIRU-LAGUNTZAK SUBVENCIONES A RECIBIR	----	887	(887)	***
740	Diru-laguntza ofizialak, ustiapenerako. <i>Subvenciones oficiales a la explotación.</i>	----	887	(887)	***
7401	Diru-laguntza ofizialak ustiapenerako. Bestelako Administrazio Publikoak. <i>Subvenciones oficiales a la explotación. Otras administraciones públicas.</i>	----	887	(887)	***
VII.	DIRU-SARRERA FINANTZARIOAK INGRESOS FINANCIEROS	----	615	(615)	***
2.	DIRU-SARRERAK, BEST. BALORE NEGOZIAG, ETA AKTIBO IBILGET. KREDITUENG. <i>INGRESOS DE OTROS VALORES NEGOCIABLES Y DE CREDITOS DEL ACTIVO INMOV.</i>	----	615	(615)	***
VIII.	APARTEKO MOZKINAK BENEFICIOS EXTRAORDINARIOS	----	1.218	(1.218)	***
3.	APARTEKO DIRU-SARRERAK <i>INGRESOS EXTRAORDINARIOS</i>	----	1.218	(1.218)	***
778	Aparteko diru-sarrerak. <i>Ingresos extraordinarios.</i>	----	1.218	(1.218)	***
IX.	EKITALDIKO GALERA PÉRDIDA DEL EJERCICIO	171.201	22.084	149.117	0
DIRU-SARRERAK GUZTIRA TOTAL INGRESOS		748.415	611.285	137.130	82



Orduñako Industrialdea, S.A.



Orduñako Industrialdea, S.A.

EGOERA BALANTZEA
BALANCE DE SITUACION

Euro / Euros

AKTIBO ACTIVO	30/06/2008	PASIBO PASIVO	30/06/2008
B) Ibilgetua	2.650.819	A) Fondo propioak	1.739.896
<i>Inmovilizado</i>		<i>Fondos propios</i>	
II. Ibilgetze inmaterialak	1.802	I. Kapital harpidetua	2.529.267
<i>Inmovilizaciones inmatrimales</i>		<i>Capital suscrito</i>	
III. Ibilgetze materialak	2.649.017	IV. Erreserbak	2.904
<i>Inmovilizaciones materiales</i>		<i>Reservas</i>	
D) Aktibo zirkulatuzailea	71.450	V. Aurreko ekitaldietako emaitzak	(751.196)
<i>Activo circulante</i>		<i>Resultados de ejercicios anteriores</i>	
III. Zordunak	46.910	VI. Galdutirabaziak (mozkina edo galera)	(41.079)
<i>Deudores</i>		<i>Pérdidas y ganancias(beneficio o pérdida)</i>	
VI. Altxortegia	24.361	E) Hartzekodunak, epe luzera	920.000
<i>Tesorería</i>		<i>Acreeedores a largo plazo</i>	
VII. Periodokatzeagatikot doikuntzak	179	F) Hartzekodunak, epe laburrera	62.373
<i>Ajustes por periodificación</i>		<i>Acreeedores a corto plazo</i>	
AKTIBOA GUZTIRA	2.722.269	PASIBOA GUZTIRA	2.722.269
TOTAL ACTIVO		TOTAL PASIVO	

Orduñako Industrialdea, S.A.

GALDU-IRABAZIEN KONTUA
CUENTA DE PERDIDAS Y GANANCIAS

Euro / Euros

ZOR DEBE	30/06/2008	HARTZEKO HABER	30/06/2008
A) GASTUAK GASTOS		B) DIRU-SARRERAK INGRESOS	
5. Zuzkidurak, ibilgetu-amortizazioetarako <i>Dotaciones para amortizaciones de inmovilizado</i>	543	1. Negozio-kopuruen zenbateko garbia <i>Importe neto de la cifra de negocios</i>	1.541
7. Ustiapeneko bestelako gastuak <i>Otros gastos de explotación</i>	24.987		
I. USTIAPENeko MOZKINA BENEFICIO DE EXPLOTACIÓN	----	I. USTIAPENeko GALERAK PÉRDIDAS DE EXPLOTACIÓN	23.989
8. Gastu finantzarioak eta asimilatuak <i>Gastos financieros y gastos asimilados</i>	17.090		
II. EMAITZA FINANTZARIO POSITIBOAK RESULTADOS FINANCIEROS POSITIVOS	----	II. EMAITZA FINANTZARIO NEGATIBOAK RESULTADOS FINANCIEROS NEGATIVOS	17.090
III. MOZKINAK, IHARDUERA ARRUNTETAKOAK BENEFICIOS DE LAS ACTIVIDADES ORDINARIAS	----	III. GALERAK, IHARDUERA ARRUNTETAKOAK PÉRDIDAS DE LAS ACTIVIDADES ORDINARIAS	41.079
IV. APARTEKO EMAITZA POSITIBOAK RESULTADOS EXTRAORDINARIOS POSITIVOS	----	IV. APARTEKO EMAITZA NEGATIBOAK RESULTADOS EXTRAORDINARIOS NEGATIVOS	----
V. ZERGA AURREKO MOZKINAK BENEFICIOS ANTES DE IMPUESTOS	----	V. ZERGA AURREKO GALERAK PÉRDIDAS ANTES DE IMPUESTOS	41.079
VI. EKITALDIKO EMAITZA (MOZKINAK) RESULTADO DEL EJERCICIO (BENEFICIOS)	----	VI. EKITALDIKO EMAITZA (GALERAK) RESULTADO DEL EJERCICIO (PÉRDIDAS)	41.079

Orduñako Industrialdea, S.A.

FINANTZAKETA TAULA
CUADRO DE FINANCIACION

Euro / Euros

APLIKAZIOAK APLICACIONES		30/06/2008	JATORRIAK ORÍGENES		30/06/2008
1.	Baliabideak, eragiketetan aplikatutakoak <i>Recursos aplicados en el ejercicio</i>	40.536	1.	Baliabideak, eragiketetan sortutakoak <i>Recursos procedentes de las operaciones</i>	----
3.	Ibilgetua erosi <i>Adquisiciones de inmovilizado</i>	252.565	4.	Epe luzerako zorrak <i>Deudas a largo plazo</i>	495.000
b)	Ibilgetze materialak <i>Inmovilizaciones materiales</i>	252.565	b)	Taldeko baltzuenak <i>De empresas del grupo</i>	495.000
APLIKAZIOAK GUZTIRA TOTAL APLICACIONES		293.101	JATORRIAK GUZTIRA TOTAL ORÍGENES		495.000
APLIKAZIOEN GAINEKO JATORRIEN SOBERA EXCESO DE ORÍGENES SOBRE APLICACIONES		201.899	JATORRIEN GAINEKO APLIKAZIOEN SOBERA EXCESO DE APLICACIONES SOBRE ORÍGENES		----

KAPITAL ZIRKULATZAILEAREN ALDAKETA VARIACIÓN DEL CAPITAL CIRCULANTE		30/06/2008
3.	Zordunak <i>Deudores</i>	(109.191)
4.	Hartzekodunak <i>Acreedores</i>	308.489
7.	Altxortegia <i>Tesorería</i>	3.063
8.	Periodokatzeagatikoko doikuntzak <i>Ajustes por periodificación</i>	(462)
KAPITAL ZIRKULATZAILEAREN ALDAKETA GUZTIRA TOTAL VARIACION DEL CAPITAL CIRCULANTE		201.899

Orduñako Industrialdea, S.A.

EGINDAKOAREN KAPITAL AURREKONTUA
PRESUPUESTO DE CAPITAL REALIZADO

Euro / Euros

INBERTSIOAK INVERSIONES		AURREKONTUA PRESUPUESTO	EGINDAKOA REALIZADO	ALDEA DIFERENCIA	%
I.	EKITALDIAN APLIKATUTAKO BALIABIDEAK RECURSOS APLICADOS EN EL EJERCICIO	----	40.536	----	0
III.	IBILGETUAREN EROSKETAK ADQUISICIONES DE INMOVILIZADO	150.792	252.565	(101.773)	167
2.	IBILGETZE MATERIALAK INMOVILIZACIONES MATERIALES	150.792	252.565	(101.773)	167
221	Higiezinak errentamendurako. Inmuebles para arrendamiento.	150.792	----	150.792	0
1	La Tejera. La Tejera.	150.792	----	150.792	0
.	Lehendik agindutako gastua. Gasto comprometido en años anteriores.				
231	Higiezinaren bideango eraikinak, errentamendurako. Construcciones en curso de inmuebles para arrendamiento.	----	252.565	(252.565)	***
1	LA TEJERA LA TEJERA	----	252.565	(252.565)	***
IX.	KAPITAL ZIRKULATZAILEAREN GEHIKUNTZA AUMENTO DEL CAPITAL CIRCULANTE	1.100.843	201.899	898.944	18
INBERTSIOAK GUZTIRA TOTAL INVERSIONES		1.251.635	495.000	756.635	40

Euro / Euros

FINANTZIAZIOA FINANCIACIÓN		AURREKONTUA PRESUPUESTO	EGINDAKOA REALIZADO	ALDEA DIFERENCIA	%
I.	EKITALDIAN SORTUTAKO BALIABIDEAK RECURSOS GENERADOS EN EL EJERCICIO	153.294	----	193.830	26
IV.	ZORRAK EPE LUZERA DEUDAS A LARGO PLAZO	----	495.000	(495.000)	***
160	Epe luzerako zorrak, taldeko baltzuekikoak. Deudas a largo plazo con empresas del grupo.	----	495.000	(495.000)	***
1600	Epe luzerako maileguak, taldeko baltzuenak. Préstamos a largo plazo de empresas del grupo.	----	495.000	(495.000)	***
1	SPRILUR SPRILUR	----	495.000	(495.000)	***
V.	IBILGETUA SALDU, AURRE KITATU EDO EPE LABURRERA BIHURTU ENAJENACION, CÁNC. ANTICIPADA O TRASPASO A C/P DE INMOV.	1.098.341	----	1.098.341	0
2.	IBILGETZE MATERIALAK INMOVILIZACIONES MATERIALES	1.098.341	----	1.098.341	0
221	Higiezinak errentamendurako. Inmuebles para arrendamiento.	1.098.341	----	1.098.341	0
1	Merkatal eraikinaren salmenta. Venta inmueble comercial.	1.098.341	----	1.098.341	0
FINANTZIAZIOA GUZTIRA TOTAL FINANCIACIÓN		1.251.635	495.000	756.635	40

Orduñako Industrialdea, S.A.

EGINDAKOAREN USTIAPEN AURREKONTUA
PRESUPUESTO DE EXPLOTACION REALIZADO

Euro / Euros

GASTUAK GASTOS		AURREKONTUA PRESUPUESTO	EGINDAKOA REALIZADO	ALDEA DIFERENCIA	%
III. IBILGETUA IZAKINERA TRANSFERITU TRANSFERENCIAS DE INMOVILIZADO A EXISTENCIAS		1.098.341	----	1.098.341	0
V. AMORTIZAZIOAK AMORTIZACIONES		933	543	390	58
681	Amortizazioa, ibilgetu inmaterialarena. Amortización del inmovilizado inmaterial.	900	469	431	52
682	Amortizazioa, ibilgetu materialarena. Amortización del inmovilizado material.	33	74	(41)	224
VII. USTIAPENENKOSTUEN BESTE ZENBAIT GASTU OTROS GASTOS DE EXPLOTACIÓN		32.757	24.987	7.770	76
1. KANPO ZERBITZUAK SERVICIOS EXTERIORES		32.757	24.987	7.770	76
623	Zerbitzuak, profesional independenteenak. Servicios de profesionales independientes.	20.408	22.856	(2.448)	112
1	Aiara Haraneko Industrialdea, S.A. eskaintako gerentzia eta administrazio zerbitzuen fakturazioa. Facturación de Aiara Haraneko Industrialdea, S.A. por los servicios de gerencia y administración.	4.900	395	4.505	8
2	Beste batzuk. Otros.	15.508	22.461	(6.953)	145
625	Aseguru-sariak. Primas de seguros.	2.484	893	1.591	36
626	Banku-zerbitzuak eta antzekoak. Servicios bancarios y similares.	25	18	7	72
627	Publizitatea, propaganda eta harreman publikoak. Publicidad, propaganda y relaciones públicas.	2.365	417	1.948	18
629	Bestelako zerbitzuak. Otros servicios.	7.475	803	6.672	10
6290	Bidaia-gastuak. Gastos de viaje.	3.414	6	3.408	0
6291	Komunikazioak. Comunicaciones.	----	500	(500)	***
6292	Bulego-gastuak. Gastos de oficina.	1.754	151	1.603	9
6294	Bilera, hitzaldi eta ikastaro gastuak. Gastos de reuniones, conferencias y cursos.	2.107	----	2.107	0
6299	Beste zerbitzu batzuen gastuak. Gastos de otros servicios.	200	146	54	73
IX. GASTU FINANTZARIOAK GASTOS FINANCIEROS		----	17.090	(17.090)	***
2. INTERESA, ZORRENGATIKOAK INTERESES DE DEUDAS		----	17.090	(17.090)	***
XII. EKITALDIKO MOZKINA BENEFICIO DEL EJERCICIO		152.361	----	193.440	0
GASTUAK GUZTIRA TOTAL GASTOS		1.284.392	42.620	1.241.772	3

Euro / Euros


DIRU-SARRERAK INGRESOS		AURREKONTUA PRESUPUESTO	EGINDAKOA REALIZADO	ALDEA DIFERENCIA	%
I. NEGOZIO-KOPURUAREN ZENBATEKO NETOA IMPORTE NETO DE LA CIFRA DE NEGOCIOS		1.197.192	1.541	1.195.651	0
700	Eraikinen salmentak. Ventas de edificaciones.	1.197.192	1.541	1.195.651	0
7002	Eraikin industrialak. Edificios industriales.	1.197.192	----	1.197.192	0
1	Salmentak. Ventas.	1.197.192	----	1.197.192	0

Euro / Euros

DIRU-SARRERAK INGRESOS		AURREKONTUA PRESUPUESTO	EGINDAKOA REALIZADO	ALDEA DIFERENCIA	%
7006	Eraikinak, jabetza anitzean saltzeko. <i>Edificios para venta en multipropiedad.</i>	-----	1.541	(1.541)	***
VII. DIRU-SARRERA FINANTZARIOAK INGRESOS FINANCIEROS		87.200	-----	87.200	0
3.	BESTELAKO INTERESAK ETA DIRU-SARRERA ASIMILATUAK <i>OTROS INTERESES E INGRESOS ASIMILADOS</i>	87.200	-----	87.200	0
IX. EKITALDIKO GALERA PÉRDIDA DEL EJERCICIO		-----	41.079	-----	27
DIRU-SARRERAK GUZTIRA TOTAL INGRESOS		1.284.392	42.620	1.241.772	3



Mallabiako Industrialdea, S.A.



Mallabiako Industrialdea, S.A.

EGOERA BALANTZEA
BALANCE DE SITUACION

Euro / Euros

AKTIBO ACTIVO	30/06/2008	PASIBO PASIVO	30/06/2008
B) Ibilgetua	10.989.093	A) Fondo propioak	2.780.373
<i>Inmovilizado</i>		<i>Fondos propios</i>	
III. Ibilgetze materialak	10.986.749	I. Kapital harpidetua	3.305.500
<i>Inmovilizaciones materiales</i>		<i>Capital suscrito</i>	
IV. Ibilgetze finantzarioak	2.344	IV. Erreserbak	121.084
<i>Inmovilizaciones financieras</i>		<i>Reservas</i>	
D) Aktibo zirkulatuak	855.612	V. Aurreko ekitaldietako emaitzak	(494.700)
<i>Activo circulante</i>		<i>Resultados de ejercicios anteriores</i>	
II. Izakinak	57	VI. Galdu-irabaziak (mozkina edo galera)	(151.511)
<i>Existencias</i>		<i>Pérdidas y ganancias(beneficio o pérdida)</i>	
III. Zordunak	777.817	E) Hartzekodunak, epe luzera	8.727.464
<i>Deudores</i>		<i>Acreeedores a largo plazo</i>	
VI. Altxortegia	77.738	F) Hartzekodunak, epe laburrera	336.868
<i>Tesorería</i>		<i>Acreeedores a corto plazo</i>	
AKTIBOA GUZTIRA	11.844.705	PASIBOA GUZTIRA	11.844.705
TOTAL ACTIVO		TOTAL PASIVO	

Mallabiako Industrialdea, S.A.

GALDU-IRABAZIEN KONTUA
CUENTA DE PERDIDAS Y GANANCIAS

Euro / Euros

ZOR DEBE	30/06/2008	HARTZEKO HABER	30/06/2008
A) GASTUAK GASTOS		B) DIRU-SARRERAK INGRESOS	
4. Pertsonal gastuak <i>Gastos de personal</i>	26.025	1. Negozio-kopuruaren zenbateko garbia <i>Importe neto de la cifra de negocios</i>	126.695
5. Zuzkidurak, ibilgetu-amortizazioetarako <i>Dotaciones para amortizaciones de inmovilizado</i>	51.567	5. Ustiapeneko beste diru-sarrera batzuk <i>Otros ingresos de explotación</i>	18.948
7. Ustiapeneko bestelako gastuak <i>Otros gastos de explotación</i>	22.740		
I. USTIAPENENKO MOZKINA BENEFICIO DE EXPLOTACIÓN	45.311	I. USTIAPENENKO GALERAK PÉRDIDAS DE EXPLOTACIÓN	----
8. Gastu finantzarioak eta asimilatuak <i>Gastos financieros y gastos asimilados</i>	199.896	8. Bestelako interesak eta diru-sarrera asimilatuak <i>Otros intereses e ingresos asimilados</i>	3.074
II. EMAITZA FINANTZARIO POSITIBOAK RESULTADOS FINANCIEROS POSITIVOS	----	II. EMAITZA FINANTZARIO NEGATIBOAK RESULTADOS FINANCIEROS NEGATIVOS	196.822
III. MOZKINAK, IHARDUERA ARRUNTETAKOAK BENEFICIOS DE LAS ACTIVIDADES ORDINARIAS	----	III. GALERAK, IHARDUERA ARRUNTETAKOAK PÉRDIDAS DE LAS ACTIVIDADES ORDINARIAS	151.511
IV. APARTEKO EMAITZA POSITIBOAK RESULTADOS EXTRAORDINARIOS POSITIVOS	----	IV. APARTEKO EMAITZA NEGATIBOAK RESULTADOS EXTRAORDINARIOS NEGATIVOS	----
V. ZERGA AURREKO MOZKINAK BENEFICIOS ANTES DE IMPUESTOS	----	V. ZERGA AURREKO GALERAK PÉRDIDAS ANTES DE IMPUESTOS	151.511
VI. EKITALDIKO EMAITZA (MOZKINAK) RESULTADO DEL EJERCICIO (BENEFICIOS)	----	VI. EKITALDIKO EMAITZA (GALERAK) RESULTADO DEL EJERCICIO (PÉRDIDAS)	151.511

Mallabiako Industrialdea, S.A.

FINANTZAKETA TAULA
CUADRO DE FINANCIACION

Euro / Euros

APLIKAZIOAK APLICACIONES		30/06/2008	JATORRIAK ORÍGENES		30/06/2008
1.	Baliabideak, eragiketetan aplikatutakoak <i>Recursos aplicados en el ejercicio</i>	99.944	1.	Baliabideak, eragiketetan sortutakoak <i>Recursos procedentes de las operaciones</i>	----
3.	Ibilgetua erosi <i>Adquisiciones de inmovilizado</i>	150.107	4.	Epe luzerako zorrak <i>Deudas a largo plazo</i>	1.542.200
b)	Ibilgetze materialak <i>Inmovilizaciones materiales</i>	150.107	b)	Taldeko baltzuenak <i>De empresas del grupo</i>	1.542.200
APLIKAZIOAK GUZTIRA TOTAL APLICACIONES		250.051	JATORRIAK GUZTIRA TOTAL ORÍGENES		1.542.200
APLIKAZIOEN GAINEKO JATORRIEN SOBERA EXCESO DE ORÍGENES SOBRE APLICACIONES		1.292.149	JATORRIEN GAINEKO APLIKAZIOEN SOBERA EXCESO DE APLICACIONES SOBRE ORÍGENES		----

KAPITAL ZIRKULATZAILEAREN ALDAKETA VARIACIÓN DEL CAPITAL CIRCULANTE		30/06/2008
2.	Izakinak <i>Existencias</i>	57
3.	Zordunak <i>Deudores</i>	44.155
4.	Hartzekodunak <i>Acreedores</i>	1.371.524
7.	Altxortegia <i>Tesorería</i>	(123.587)
KAPITAL ZIRKULATZAILEAREN ALDAKETA GUZTIRA TOTAL VARIACION DEL CAPITAL CIRCULANTE		1.292.149

Mallabiako Industrialdea, S.A.

EGINDAKOAREN KAPITAL AURREKONTUA
PRESUPUESTO DE CAPITAL REALIZADO

Euro / Euros

INBERTSIOAK INVERSIONES		AURREKONTUA PRESUPUESTO	EGINDAKOA REALIZADO	ALDEA DIFERENCIA	%
I.	EKITALDIAN APLIKATUTAKO BALIABIDEAK RECURSOS APLICADOS EN EL EJERCICIO	1.924	99.944	----	***
III.	IBILGETUAREN EROSKETAK ADQUISICIONES DE INMOVILIZADO	1.635.219	150.107	1.485.112	9
2.	IBILGETZE MATERIALAK INMOVILIZACIONES MATERIALES	1.635.219	150.107	1.485.112	9
231	Higiezin bideango eraikinak, errentamendurako. Construcciones en curso de inmuebles para arrendamiento.	1.635.219	150.107	1.485.112	9
1	Goitondo Poligonoaren eraikuntza. Edificación del Polígono Goitondo.	1.635.219	150.107	1.485.112	9
VII.	EPE LUZERAKO ZORRAK KITATU EDO EPE LABURRERA BIHURTU CANCELACION O TRASPASO A CORTO PLAZO DE DEUDAS A LARGO PLAZO	960.000	----	960.000	0
3.	ZORRAK, TALDEKO BALTZUEKIKOAK DEUDAS CON EMPRESAS DEL GRUPO	960.000	----	960.000	0
IX.	KAPITAL ZIRKULATZAILEAREN GEHIKUNTZA AUMENTO DEL CAPITAL CIRCULANTE	751.742	1.292.149	----	172
INBERTSIOAK GUZTIRA TOTAL INVERSIONES		3.348.885	1.542.200	1.806.685	46

Euro / Euros

FINANTZIAZIOA FINANCIACIÓN		AURREKONTUA PRESUPUESTO	EGINDAKOA REALIZADO	ALDEA DIFERENCIA	%
I.	EKITALDIAN SORTUTAKO BALIABIDEAK RECURSOS GENERADOS EN EL EJERCICIO	----	----	98.020	0
IV.	ZORRAK EPE LUZERA DEUDAS A LARGO PLAZO	879.599	1.542.200	(662.601)	175
160	Epe luzerako zorrak, taldeko baltzuekikoak. Deudas a largo plazo con empresas del grupo.	879.599	1.542.200	(662.601)	175
1600	Epe luzerako maileguak, taldeko baltzuenak. Préstamos a largo plazo de empresas del grupo.	879.599	1.542.200	(662.601)	175
1	Sprilur-en mailegu. Préstamo Sprilur.	879.599	1.542.200	(662.601)	175
V.	IBILGETUA SALDU, AURRE KITATU EDO EPE LABURRERA BIHURTU ENAJENACION, CANC. ANTICIPADA O TRASPASO A C/P DE INMOV.	2.469.286	----	2.469.286	0
2.	IBILGETZE MATERIALAK INMOVILIZACIONES MATERIALES	2.469.286	----	2.469.286	0
221	Higiezinak errentamendurako. Inmuebles para arrendamiento.	2.469.286	----	2.469.286	0
1	Eraikinen salmenta. Venta de inmuebles.	2.469.286	----	2.469.286	0
VII.	KAPITAL ZIRKULATZAILEAREN MURRIZKETA DISMINUCIÓN DEL CAPITAL CIRCULANTE	----	----	540.407	0
FINANTZIAZIOA GUZTIRA TOTAL FINANCIACIÓN		3.348.885	1.542.200	1.806.685	46

Mallabiako Industrialdea, S.A.

EGINDAKOAREN USTIAPEN AURREKONTUA
PRESUPUESTO DE EXPLOTACION REALIZADO

Euro / Euros

GASTUAK GASTOS		AURREKONTUA PRESUPUESTO	EGINDAKOA REALIZADO	ALDEA DIFERENCIA	%
III.	IBILGETUA IZAKINERA TRANSFERITU TRANSFERENCIAS DE INMOVILIZADO A EXISTENCIAS	2.469.286	----	2.469.286	0
IV.	PERTSONAL-GASTUAK GASTOS DE PERSONAL	50.541	26.025	24.516	51
640	Soldata eta alokairuak. Sueldos y salarios.	34.018	18.558	15.460	55
1	Baltzuak abenduaren 31rako aurrekusten duen plantilla 2 langile jotzen du (egun erdia). La plantilla de la sociedad prevista a 31 de diciembre asciende a 2 personas a media jornada.	34.018	18.558	15.460	55
642	Gizarte segurantz, baltzuen kargurako. Seguridad social a cargo de la empresa.	15.799	6.882	8.917	44
643	Ekarpenak, pentsioak osatzeko sistematarako. Aportaciones a sistemas complementarios de pensiones.	724	585	139	81
V.	AMORTIZAZIOAK AMORTIZACIONES	103.133	51.567	51.566	50
682	Amortizazioa, ibilgetu materialarena. Amortización del inmovilizado material.	103.133	51.567	51.566	50
VII.	USTIAPENKO BESTE ZENBAIT GASTU OTROS GASTOS DE EXPLOTACIÓN	41.427	22.740	18.687	55
1.	KANPO ZERBITZUAK SERVICIOS EXTERIORES	41.427	22.740	18.687	55
622	Konponketak eta kontserbazioa. Reparaciones y conservación.	281	573	(292)	204
623	Zerbitzuak, profesional independenteenak. Servicios de profesionales independientes.	18.291	7.765	10.526	42
625	Aseguru-sariak. Primas de seguros.	10.412	8.473	1.939	81
626	Banku-zerbitzuak eta antzekoak. Servicios bancarios y similares.	111	56	55	50
627	Publizitatea, propaganda eta harreman publikoak. Publicidad, propaganda y relaciones públicas.	7.374	1.400	5.974	19
629	Bestelako zerbitzuak. Otros servicios.	4.958	4.473	485	90
6291	Komunikazioak. Comunicaciones.	63	----	63	0
6299	Beste zerbitzu batzuen gastuak. Gastos de otros servicios.	4.895	4.473	422	91
IX.	GASTU FINANTZARIOAK GASTOS FINANCIEROS	349.745	199.896	149.849	57
2.	INTERESAK, ZORRENGATIKOAK INTERESES DE DEUDAS	349.745	194.696	155.049	56
4.	BESTELAKO GASTU FINANTZARIOAK OTROS GASTOS FINANCIEROS	----	5.200	(5.200)	***
XII.	EKITALDIKO MOZKINA BENEFICIO DEL EJERCICIO	----	----	46.454	144
GASTUAK GUZTIRA TOTAL GASTOS		3.014.132	300.228	2.713.904	10

Euro / Euros

DIRU-SARREKAK INGRESOS		AURREKONTUA PRESUPUESTO	EGINDAKOA REALIZADO	ALDEA DIFERENCIA	%
I.	NEGOZIO-KOPURUAREN ZENBATEKO NETOA IMPORTE NETO DE LA CIFRA DE NEGOCIOS	2.909.075	126.695	2.782.380	4
700	Eraikinen salmentak. Ventas de edificaciones.	2.543.365	----	2.543.365	0
7002	Eraikin industrialak. Edificios industriales.	2.543.365	----	2.543.365	0

Euro / Euros

DIRU-SARRERAK INGRESOS		AURREKONTUA PRESUPUESTO	EGINDAKOA REALIZADO	ALDEA DIFERENCIA	%
1	Higiezin salmenta. Venta de inmuebles.	2.543.365	-----	2.543.365	0
706	Diru-sarrerak higiezin errentamenduengatik. Ingresos por arrendamientos de inmuebles.	365.710	126.695	239.015	35
1	Pabilioiak alokatu. Arrendamiento de inmuebles.	365.710	126.695	239.015	35
V.	USTIAPENEO BESTELAKO DIRU-SARRERAK OTROS INGRESOS DE EXPLOTACIÓN	-----	18.948	(18.948)	***
759	Diru-sarrerak, hainbat zerbitzuengatik. Ingresos por servicios diversos.	-----	18.948	(18.948)	***
VII.	DIRU-SARRERA FINANTZARIOAK INGRESOS FINANCIEROS	-----	3.074	(3.074)	***
3.	BESTELAKO INTERESAK ETA DIRU-SARRERA ASIMILATUAK OTROS INTERESES E INGRESOS ASIMILADOS	-----	3.074	(3.074)	***
IX.	EKITALDIKO GALERA PÉRDIDA DEL EJERCICIO	105.057	151.511	-----	0
DIRU-SARRERAK GUZTIRA TOTAL INGRESOS		3.014.132	300.228	2.713.904	10



Lanbarren Parke Logistikoa, S.A.



Lanbarren Parke Logistikoa, S.A.

EGOERA BALANTZEA
BALANCE DE SITUACION

Euro / Euros

AKTIBO ACTIVO	30/06/2008	PASIBO PASIVO	30/06/2008
B) Ibilgetua <i>Inmovilizado</i>	2.237	A) Fondo propioak <i>Fondos propios</i>	3.080.991
III. Ibilgetze materialak <i>Inmovilizaciones materiales</i>	2.237	I. Kapital harpidetua <i>Capital suscrito</i>	2.944.900
D) Aktibo zirkulatzailea <i>Activo circulante</i>	4.117.071	IV. Erreserbak <i>Reservas</i>	276.124
II. Izakinak <i>Existencias</i>	3.334.192	V. Aurreko ekitaldietako emaitzak <i>Resultados de ejercicios anteriores</i>	(127.721)
III. Zordunak <i>Deudores</i>	49.136	VI. Galdu-irabaziak (mozkina edo galera) <i>Pérdidas y ganancias(beneficio o pérdida)</i>	(12.312)
IV. Inbertsio finantzario iragankorrak <i>Inversiones financieras temporales</i>	16.836	E) Hartzekodunak, epe luzera <i>Acreedores a largo plazo</i>	1.500
VI. Altxortegia <i>Tesorería</i>	716.907	F) Hartzekodunak, epe laburrera <i>Acreedores a corto plazo</i>	1.036.817
AKTIBOA GUZTIRA TOTAL ACTIVO	4.119.308	PASIBOA GUZTIRA TOTAL PASIVO	4.119.308

Lanbarren Parke Logistikoa, S.A.

GALDU-IRABAZIEN KONTUA
CUENTA DE PERDIDAS Y GANANCIAS

Euro / Euros

ZOR DEBE	30/06/2008	HARTZEKO HABER	30/06/2008
A) GASTUAK GASTOS		B) DIRU-SARRERAK INGRESOS	
4. Pertsonal gastuak <i>Gastos de personal</i>	21.422	5. Ustiapeneko beste diru-sarrera batzuk <i>Otros ingresos de explotación</i>	3.210
5. Zuzkidurak, ibilgetu-amortizazioetarako <i>Dotaciones para amortizaciones de inmovilizado</i>	521		
7. Ustiapeneko bestelako gastuak <i>Otros gastos de explotación</i>	10.328		
I. USTIAPENENKO MOZKINA BENEFICIO DE EXPLOTACIÓN	----	I. USTIAPENENKO GALERAK PÉRDIDAS DE EXPLOTACIÓN	29.061
		8. Bestelako interesak eta diru-sarrera asimilatuak <i>Otros intereses e ingresos asimilados</i>	16.836
II. EMAITZA FINANTZARIO POSITIBOAK RESULTADOS FINANCIEROS POSITIVOS	16.836	II. EMAITZA FINANTZARIO NEGATIBOAK RESULTADOS FINANCIEROS NEGATIVOS	----
III. MOZKINAK, IHARDUERA ARRUNTETAKOAK BENEFICIOS DE LAS ACTIVIDADES ORDINARIAS	----	III. GALERAK, IHARDUERA ARRUNTETAKOAK PÉRDIDAS DE LAS ACTIVIDADES ORDINARIAS	12.225
15. Gastu eta galerak, beste ekitaldi batzuetakoak <i>Gastos y pérdidas de otros ejercicios</i>	87		
IV. APARTEKO EMAITZA POSITIBOAK RESULTADOS EXTRAORDINARIOS POSITIVOS	----	IV. APARTEKO EMAITZA NEGATIBOAK RESULTADOS EXTRAORDINARIOS NEGATIVOS	87
V. ZERGA AURREKO MOZKINAK BENEFICIOS ANTES DE IMPUESTOS	----	V. ZERGA AURREKO GALERAK PÉRDIDAS ANTES DE IMPUESTOS	12.312
VI. EKITALDIKO EMAITZA (MOZKINAK) RESULTADO DEL EJERCICIO (BENEFICIOS)	----	VI. EKITALDIKO EMAITZA (GALERAK) RESULTADO DEL EJERCICIO (PÉRDIDAS)	12.312

Lanbarren Parke Logistikoa, S.A.

FINANTZAKETA TAULA
CUADRO DE FINANCIACION

Euro / Euros

APLIKAZIOAK APLICACIONES	30/06/2008	JATORRIAK ORIGENES	30/06/2008
1. Baliabideak, eragiketetan aplikatutakoak <i>Recursos aplicados en el ejercicio</i>	11.791	1. Baliabideak, eragiketetan sortutakoak <i>Recursos procedentes de las operaciones</i>	-----
APLIKAZIOAK GUZTIRA TOTAL APLICACIONES	11.791	JATORRIAK GUZTIRA TOTAL ORIGENES	-----
APLIKAZIOEN GAINEKO JATORRIEN SOBERA EXCESO DE ORIGENES SOBRE APLICACIONES	-----	JATORRIEN GAINEKO APLIKAZIOEN SOBERA EXCESO DE APLICACIONES SOBRE ORIGENES	11.791

KAPITAL ZIRKULATZAILEAREN ALDAKETA VARIACION DEL CAPITAL CIRCULANTE	30/06/2008
3. Zordunak <i>Deudores</i>	30.510
4. Hartzekodunak <i>Acreedores</i>	35.416
5. Inbertsio finantzario iragankorrak <i>Inversiones financieras temporales</i>	(1.293)
7. Altxortegia <i>Tesorería</i>	(76.040)
8. Periodokatzeagatiko doikuntzak <i>Ajustes por periodificación</i>	(384)
KAPITAL ZIRKULATZAILEAREN ALDAKETA GUZTIRA TOTAL VARIACION DEL CAPITAL CIRCULANTE	(11.791)

Lanbarren Parke Logistikoa, S.A.

EGINDAKOAREN KAPITAL AURREKONTUA
PRESUPUESTO DE CAPITAL REALIZADO

Euro / Euros

INBERTSIOAK INVERSIONES		AURREKONTUA PRESUPUESTO	EGINDAKOA REALIZADO	ALDEA DIFERENCIA	%
I.	EKITALDIAN APLIKATUTAKO BALIABIDEAK RECURSOS APLICADOS EN EL EJERCICIO	-----	11.791	-----	0
IX.	KAPITAL ZIRKULATZAILEAREN GEHIKUNTZA AUMENTO DEL CAPITAL CIRCULANTE	50.457	-----	62.248	0
INBERTSIOAK GUZTIRA TOTAL INVERSIONES		50.457	11.791	38.666	23

Euro / Euros

FINANTZIAZIOA FINANCIACIÓN		AURREKONTUA PRESUPUESTO	EGINDAKOA REALIZADO	ALDEA DIFERENCIA	%
I.	EKITALDIAN SORTUTAKO BALIABIDEAK RECURSOS GENERADOS EN EL EJERCICIO	50.457	-----	62.248	23
VII.	KAPITAL ZIRKULATZAILEAREN MURRIZKETA DISMINUCIÓN DEL CAPITAL CIRCULANTE	-----	11.791	-----	23
FINANTZIAZIOA GUZTIRA TOTAL FINANCIACIÓN		50.457	11.791	38.666	23

Lanbarren Parke Logistikoa, S.A.

EGINDAKOAREN USTIAPEN AURREKONTUA
PRESUPUESTO DE EXPLOTACION REALIZADO

Euro / Euros

GASTUAK GASTOS		AURREKONTUA PRESUPUESTO	EGINDAKOA REALIZADO	ALDEA DIFERENCIA	%
IV.	PERTSONAL-GASTUAK GASTOS DE PERSONAL	46.180	21.422	24.758	46
640	Soldata eta alokairuak. Sueldos y salarios.	33.897	15.283	18.614	45
1	Baltzuak aurreikusten duen plantilla langile bat jotzen du. La plantilla de la sociedad asciende a una persona.	33.897	15.283	18.614	45
642	Gizarte segurantz, baltzuen kargurako. Seguridad social a cargo de la empresa.	10.981	5.306	5.675	48
643	Ekarpenak, pentsioak osatzeko sistemetarako. Aportaciones a sistemas complementarios de pensiones.	678	319	359	47
649	Bestelako gastu sozialak. Otros gastos sociales.	624	514	110	82
V.	AMORTIZAZIOAK AMORTIZACIONES	1.043	521	522	50
682	Amortizazioa, ibilgetu materialarena. Amortización del inmovilizado material.	1.043	521	522	50
VII.	USTIAPENEN BESTE ZENBAIT GASTU OTROS GASTOS DE EXPLOTACIÓN	86.230	10.328	75.902	12
1.	KANPO ZERBITZUAK SERVICIOS EXTERIORES	85.687	10.100	75.587	12
622	Konponetak eta kontserbazioa. Reparaciones y conservación.	713	274	439	38
623	Zerbitzuak, profesional independenteenak. Servicios de profesionales independientes.	61.182	3.683	57.499	6
1	Irungo Industrialdea, S.A.k eskainitako gerentzia zerbitzuen fakturazioa. Facturación de Irungo Industrialdea S.A. por los servicios de gerencia.	26.767	----	26.767	0
2	Oarsoaldeko Industrialdea, S.A.k eskainitako gerentzia zerbitzuen fakturazioa. Facturación de Oarsoaldeko Industrialdea, S.A. por los servicios de gerencia.	26.767	----	26.767	0
3	Beste zerbitzuak. Otros servicios.	7.648	3.683	3.965	48
626	Banku-zerbitzuak eta antzekoak. Servicios bancarios y similares.	70	36	34	51
627	Publizitatea, propaganda eta harreman publikoak. Publicidad, propaganda y relaciones públicas.	3.696	89	3.607	2
628	Hornidurak. Suministros.	351	175	176	50
629	Bestelako zerbitzuak. Otros servicios.	19.675	5.843	13.832	29
6290	Bidaia-gastuak. Gastos de viaje.	4.685	2.676	2.009	57
6291	Komunikazioak. Comunicaciones.	1.180	709	471	60
6292	Bulego-gastuak. Gastos de oficina.	739	211	528	29
6293	Argitalpenak. Publicaciones.	133	----	133	0
6295	Komunitate gastuak. Gastos de comunidades.	644	439	205	68
6299	Beste zerbitzu batzuen gastuak. Gastos de otros servicios.	12.294	1.808	10.486	15
2.	ZERGAK TRIBUTOS	543	228	315	42
X.	APARTEKO GALERAK PERDIDAS EXTRAORDINARIAS	----	87	(87)	***
3.	APARTEKO GASTUAK GASTOS EXTRAORDINARIOS	----	87	(87)	***

Euro / Euros

GASTUAK GASTOS		AURREKONTUA PRESUPUESTO	EGINDAKOA REALIZADO	ALDEA DIFERENCIA	%
679	Gastu eta galerak, aurreko ekitaldietakoak. Gastos y pérdidas de ejercicios anteriores.	-----	87	(87)	***
XI.	SOZIALDAREN GAINEN ZERGA ETAK BESTELAKOAK IMPUESTOS SOBRE SOCIEDADES Y OTROS	21.178	-----	21.178	0
XII.	EKITALDIKO MOZKINA BENEFICIO DEL EJERCICIO	49.414	-----	61.726	0
GASTUAK GUZTIRA TOTAL GASTOS		204.045	32.358	171.687	16

Euro / Euros

DIRU-SARRERAK INGRESOS		AURREKONTUA PRESUPUESTO	EGINDAKOA REALIZADO	ALDEA DIFERENCIA	%
I.	NEGOZIO-KOPURUAREN ZENBATEKO NETOA IMPORTE NETO DE LA CIFRA DE NEGOCIOS	11.495	-----	11.495	0
706	Diru-sarrerak higiezin errentamenduengatik. Ingresos por arrendamientos de inmuebles.	11.495	-----	11.495	0
V.	USTIAPENEN BESTELAKO DIRU-SARRERAK OTROS INGRESOS DE EXPLOTACIÓN	-----	3.210	(3.210)	***
752	Diru-sarrerak bestelako errentamenduengatik. Ingresos por otros arrendamientos.	-----	3.210	(3.210)	***
VII.	DIRU-SARRERA FINANTZARIOAK INGRESOS FINANCIEROS	192.550	16.836	175.714	9
3.	BESTELAKO INTERESAK ETAK DIRU-SARRERA ASIMILATUAK OTROS INTERESES E INGRESOS ASIMILADOS	192.550	16.836	175.714	9
IX.	EKITALDIKO GALERA PÉRDIDA DEL EJERCICIO	-----	12.312	-----	25
DIRU-SARRERAK GUZTIRA TOTAL INGRESOS		204.045	32.358	171.687	16



Tolosaldeko Apattaerreka Industria Lurra, S.A.



Tolosaldeko Apattaerreka Industria Lurra, S.A.

EGOERA BALANTZEA
BALANCE DE SITUACION

Euro / Euros

AKTIBO ACTIVO	30/06/2008	PASIBO PASIVO	30/06/2008
B) Ibilgetua	8.924.855	A) Fondo propioak	12.662.115
<i>Inmovilizado</i>		<i>Fondos propios</i>	
III. Ibilgetze materialak	8.923.546	I. Kapital harpidetua	11.492.593
<i>Inmovilizaciones materiales</i>		<i>Capital suscrito</i>	
IV. Ibilgetze finantzarioak	1.309	IV. Erreserbak	64.853
<i>Inmovilizaciones financieras</i>		<i>Reservas</i>	
D) Aktibo zirkulatuak	5.843.532	V. Aurreko ekitaldietako emaitzak	(220.686)
<i>Activo circulante</i>		<i>Resultados de ejercicios anteriores</i>	
III. Zordunak	3.020.013	VI. Galdu-irabaziak (mozkina edo galera)	1.325.355
<i>Deudores</i>		<i>Pérdidas y ganancias(beneficio o pérdida)</i>	
IV. Inbertsio finantzario iragankorrak	2.182.078	E) Hartzekodunak, epe luzera	87.641
<i>Inversiones financieras temporales</i>		<i>Acreeedores a largo plazo</i>	
VI. Altxortegia	641.441	F) Hartzekodunak, epe laburrera	2.018.630
<i>Tesorería</i>		<i>Acreeedores a corto plazo</i>	
		G) Hornidurak, arrisku eta gastuetarako epe laburrera	1
		<i>Provisiones para riesgos y gastos a corto plazo</i>	
AKTIBOA GUZTIRA	14.768.387	PASIBOA GUZTIRA	14.768.387
TOTAL ACTIVO		TOTAL PASIVO	

Tolosaldeko Apattaerrea Industria Lurra, S.A.

GALDU-IRABAZIEN KONTUA
CUENTA DE PERDIDAS Y GANANCIAS

Euro / Euros

ZOR DEBE	30/06/2008	HARTZEKO HABER	30/06/2008
A) GASTUAK GASTOS		B) DIRU-SARRERAK INGRESOS	
2. Hornikuntzak <i>Aprovisionamientos</i>	4.251.005	1. Negozio-kopuruen zenbateko garbia <i>Importe neto de la cifra de negocios</i>	5.911.396
4. Pertsonal gastuak <i>Gastos de personal</i>	62.388	5. Ustiapeneko beste diru-sarrera batzuk <i>Otros ingresos de explotación</i>	14.085
5. Zuzkidurak, ibilgetu-amortizazioetarako <i>Dotaciones para amortizaciones de inmovilizado</i>	128.342		
7. Ustiapeneko bestelako gastuak <i>Otros gastos de explotación</i>	227.845		
I. USTIAPENENKO MOZKINA BENEFICIO DE EXPLOTACIÓN	1.255.901	I. USTIAPENENKO GALERAK PÉRDIDAS DE EXPLOTACIÓN	----
8. Gastu finantzarioak eta asimilatuak <i>Gastos financieros y gastos asimilados</i>	1.059	8. Bestelako interesak eta diru-sarrera asimilatuak <i>Otros intereses e ingresos asimilados</i>	70.513
II. EMAITZA FINANTZARIO POSITIBOAK RESULTADOS FINANCIEROS POSITIVOS	69.454	II. EMAITZA FINANTZARIO NEGATIBOAK RESULTADOS FINANCIEROS NEGATIVOS	----
III. MOZKINAK, IHARDUERA ARRUNTETAKOAK BENEFICIOS DE LAS ACTIVIDADES ORDINARIAS	1.325.355	III. GALERAK, IHARDUERA ARRUNTETAKOAK PÉRDIDAS DE LAS ACTIVIDADES ORDINARIAS	----
IV. APARTEKO EMAITZA POSITIBOAK RESULTADOS EXTRAORDINARIOS POSITIVOS	----	IV. APARTEKO EMAITZA NEGATIBOAK RESULTADOS EXTRAORDINARIOS NEGATIVOS	----
V. ZERGA AURREKO MOZKINAK BENEFICIOS ANTES DE IMPUESTOS	1.325.355	V. ZERGA AURREKO GALERAK PÉRDIDAS ANTES DE IMPUESTOS	----
VI. EKITALDIKO EMAITZA (MOZKINAK) RESULTADO DEL EJERCICIO (BENEFICIOS)	1.325.355	VI. EKITALDIKO EMAITZA (GALERAK) RESULTADO DEL EJERCICIO (PÉRDIDAS)	----

Tolosaldeko Apattaerrea Industria Lurra, S.A.

FINANTZAKETA TAULA
CUADRO DE FINANCIACION

Euro / Euros

APLIKAZIOAK APLICACIONES	30/06/2008	JATORRIAK ORÍGENES	30/06/2008
1. Baliabideak, eragiketetan aplikatutakoak <i>Recursos aplicados en el ejercicio</i>	-----	1. Baliabideak, eragiketetan sortutakoak <i>Recursos procedentes de las operaciones</i>	1.330.399
3. Ibilgetua erosi <i>Adquisiciones de inmovilizado</i>	2.122.597	4. Epe luzerako zorrak <i>Deudas a largo plazo</i>	31.584
b) Ibilgetze materialak <i>Inmovilizaciones materiales</i>	2.122.116	d) Bestelako balzuak <i>Otras empresas</i>	31.584
c) Ibilgetze finantzarioak <i>Inmovilizaciones financieras</i>	481	5. Ibilgetua saldu, aurre kitatu edo e/l bihurtu <i>Enaj., cancel. anticip. o traspaso a c/p de inmov.</i>	4.251.005
c3) Bestelako inbertsio finantzarioak <i>Otras inversiones financieras</i>	481	b) Ibilgetze materialak <i>Inmovilizaciones materiales</i>	4.251.005
APLIKAZIOAK GUZTIRA TOTAL APLICACIONES	2.122.597	JATORRIAK GUZTIRA TOTAL ORÍGENES	5.612.988
APLIKAZIOEN GAINENAKO JATORRIEN SOBERA EXCESO DE ORÍGENES SOBRE APLICACIONES	3.490.391	JATORRIEN GAINENAKO APLIKAZIOEN SOBERA EXCESO DE APLICACIONES SOBRE ORÍGENES	-----

KAPITAL ZIRKULATZAILEAREN ALDAKETA VARIACIÓN DEL CAPITAL CIRCULANTE	30/06/2008
3. Zordunak <i>Deudores</i>	2.129.646
4. Hartzekodunak <i>Acreedores</i>	378.944
5. Inbertsio finantzario iragankorrak <i>Inversiones financieras temporales</i>	307.078
7. Altxortegia <i>Tesorería</i>	463.124
9. Hornidurak, arrisku eta gastuetarako <i>Provisiones para riesgos y gastos</i>	211.599
KAPITAL ZIRKULATZAILEAREN ALDAKETA GUZTIRA TOTAL VARIACION DEL CAPITAL CIRCULANTE	3.490.391

Tolosaldeko Apattarrekia Industria Lurra, S.A.

EGINDAKOAREN KAPITAL AURREKONTUA
PRESUPUESTO DE CAPITAL REALIZADO

Euro / Euros

INBERTSIOAK INVERSIONES		AURREKONTUA PRESUPUESTO	EGINDAKOA REALIZADO	ALDEA DIFERENCIA	%
I.	EKITALDIAN APLIKATUTAKO BALIABIDEAK RECURSOS APLICADOS EN EL EJERCICIO	----	----	349.643	136
III.	IBILGETUAREN EROSKETAK ADQUISICIONES DE INMOVILIZADO	1.002.666	2.122.597	(1.119.931)	212
2.	IBILGETZE MATERIALAK INMOVILIZACIONES MATERIALES	1.002.666	2.122.116	(1.119.450)	212
221	Higiezinak errentamendurako. Inmuebles para arrendamiento.	850.105	----	850.105	0
1	TAILSA -ko Pabilioiak eta Lursailak. Pabellones - Parcela TAILSA.	850.105	----	850.105	0
222	Higiezinak norberaren erabilerarako. Inmuebles para uso propio.	119.306	----	119.306	0
1	BulegoTAILSA Apatta. Oficina TAILSA Apatta.	119.306	----	119.306	0
225	Bestelako instalazioak. Otras instalaciones.	20.050	----	20.050	0
226	Altzariak. Mobiliario.	10.705	----	10.705	0
227	Ekipoak, informazioa prozesatzeko. Equipos para procesos de información.	2.500	----	2.500	0
231	Higiezinaren bideango eraikinak, errentamendurako. Construcciones en curso de inmuebles para arrendamiento.	----	2.122.116	(2.122.116)	***
1	E ETA A LURSAILETAN INBERTSIOA INVERSIONES PARCELA E Y A	----	2.122.116	(2.122.116)	***
4.	BESTELAKO IBILGETZE FINANTZARIOAK OTRAS INMOVILIZACIONES FINANCIERAS	----	481	(481)	***
250	Inbertsio finantzario iraunkorrek kapitalean. Inversiones financieras permanentes en capital.	----	481	(481)	***
IX.	KAPITAL ZIRKULATZAILEAREN GEHIKUNTZA AUMENTO DEL CAPITAL CIRCULANTE	6.868.439	3.490.391	3.378.048	51
INBERTSIOAK GUZTIRA TOTAL INVERSIONES		7.871.105	5.612.988	2.258.117	71

Euro / Euros

FINANTZIAZIOA FINANCIACIÓN		AURREKONTUA PRESUPUESTO	EGINDAKOA REALIZADO	ALDEA DIFERENCIA	%
I.	EKITALDIAN SORTUTAKO BALIABIDEAK RECURSOS GENERADOS EN EL EJERCICIO	980.756	1.330.399	----	0
IV.	ZORRAK EPE LUZERA DEUDAS A LARGO PLAZO	----	31.584	(31.584)	***
180	Fidantzak, epe luzerako jasotakoak. Fianzas recibidas a largo plazo.	----	31.584	(31.584)	***
V.	IBILGETUA SALDU, AURRE KITATU EDO EPE LABURRERA BIHURTU ENAJENACION, CÁNC. ANTICIPADA O TRASPASO A C/P DE INMOV.	6.890.349	4.251.005	2.639.344	62
2.	IBILGETZE MATERIALAK INMOVILIZACIONES MATERIALES	6.890.349	4.251.005	2.639.344	62
221	Higiezinak errentamendurako. Inmuebles para arrendamiento.	6.890.349	4.251.005	2.639.344	62
1	Pabilioiak eta lursailak. Pabellones y Parcelas.	6.890.349	4.251.005	2.639.344	62
FINANTZIAZIOA GUZTIRA TOTAL FINANCIACIÓN		7.871.105	5.612.988	2.258.117	71

Tolosaldeko Apattaerreak Industria Lurra, S.A.

EGINDAKOAREN USTIAPEN AURREKONTUA
PRESUPUESTO DE EXPLOTACION REALIZADO

Euro / Euros

GASTUAK GASTOS		AURREKONTUA PRESUPUESTO	EGINDAKOA REALIZADO	ALDEA DIFERENCIA	%
III.	IBILGETUA IZAKINERA TRANSFERITU TRANSFERENCIAS DE INMOVILIZADO A EXISTENCIAS	6.890.349	4.251.005	2.639.344	62
IV.	PERTSONAL-GASTUAK GASTOS DE PERSONAL	115.963	62.388	53.575	54
640	Soldata eta alokairuak. Sueldos y salarios.	86.915	48.780	38.135	56
1	Baltzuak abenduaren 31rako aurreikusten duen plantilla 2 langilekoa da. La plantilla de la sociedad prevista a 31 de diciembre asciende a dos trabajadores.	86.915	48.780	38.135	56
642	Gizarte segurantzak, baltzuen kargurako. Seguridad social a cargo de la empresa.	26.731	12.530	14.201	47
643	Ekarpenak, pentsioak osatzeko sistematarako. Aportaciones a sistemas complementarios de pensiones.	1.739	1.030	709	59
649	Bestelako gastu sozialak. Otros gastos sociales.	578	48	530	8
V.	AMORTIZAZIOAK AMORTIZACIONES	255.146	128.342	126.804	50
682	Amortizazioa, ibilgetu materialarena. Amortización del inmovilizado material.	255.146	128.342	126.804	50
VII.	USTIAPENEN BESTE ZENBAIT GASTU OTROS GASTOS DE EXPLOTACIÓN	414.449	227.845	186.604	55
1.	KANPO ZERBITZUAK SERVICIOS EXTERIORES	381.058	183.940	197.118	48
621	Errentamenduak eta kanonak. Arrendamientos y cánones.	12.749	5.979	6.770	47
622	Konponketak eta kontserbazioa. Reparaciones y conservación.	383	5.528	(5.145)	***
623	Zerbitzuak, profesional independenteenak. Servicios de profesionales independientes.	259.503	134.855	124.648	52
1	Segurtasun-zerbitzua. Servicio de Seguridad.	259.503	134.855	124.648	52
625	Aseguru-sariak. Primas de seguros.	1.547	352	1.195	23
626	Banku-zerbitzuak eta antzekoak. Servicios bancarios y similares.	351	152	199	43
627	Publizitatea, propaganda eta harreman publikoak. Publicidad, propaganda y relaciones públicas.	14.373	9.585	4.788	67
628	Hornidurak. Suministros.	38.541	9.345	29.196	24
629	Bestelako zerbitzuak. Otros servicios.	53.611	18.144	35.467	33
6290	Bidaia-gastuak. Gastos de viaje.	12.972	6.339	6.633	49
6291	Komunikazioak. Comunicaciones.	6.041	1.704	4.337	28
6292	Bulego-gastuak. Gastos de oficina.	-----	843	(843)	***
6294	Bilera, hitzaldi eta ikastaro gastuak. Gastos de reuniones, conferencias y cursos.	13.867	-----	13.867	0
6299	Beste zerbitzu batzuen gastuak. Gastos de otros servicios.	20.731	9.258	11.473	45
2.	ZERGAK TRIBUTOS	33.391	43.905	(10.514)	131
IX.	GASTU FINANTZARIOAK GASTOS FINANCIEROS	1.301	1.059	242	81
4.	BESTELAKO GASTU FINANTZARIOAK OTROS GASTOS FINANCIEROS	1.301	1.059	242	81

Euro / Euros

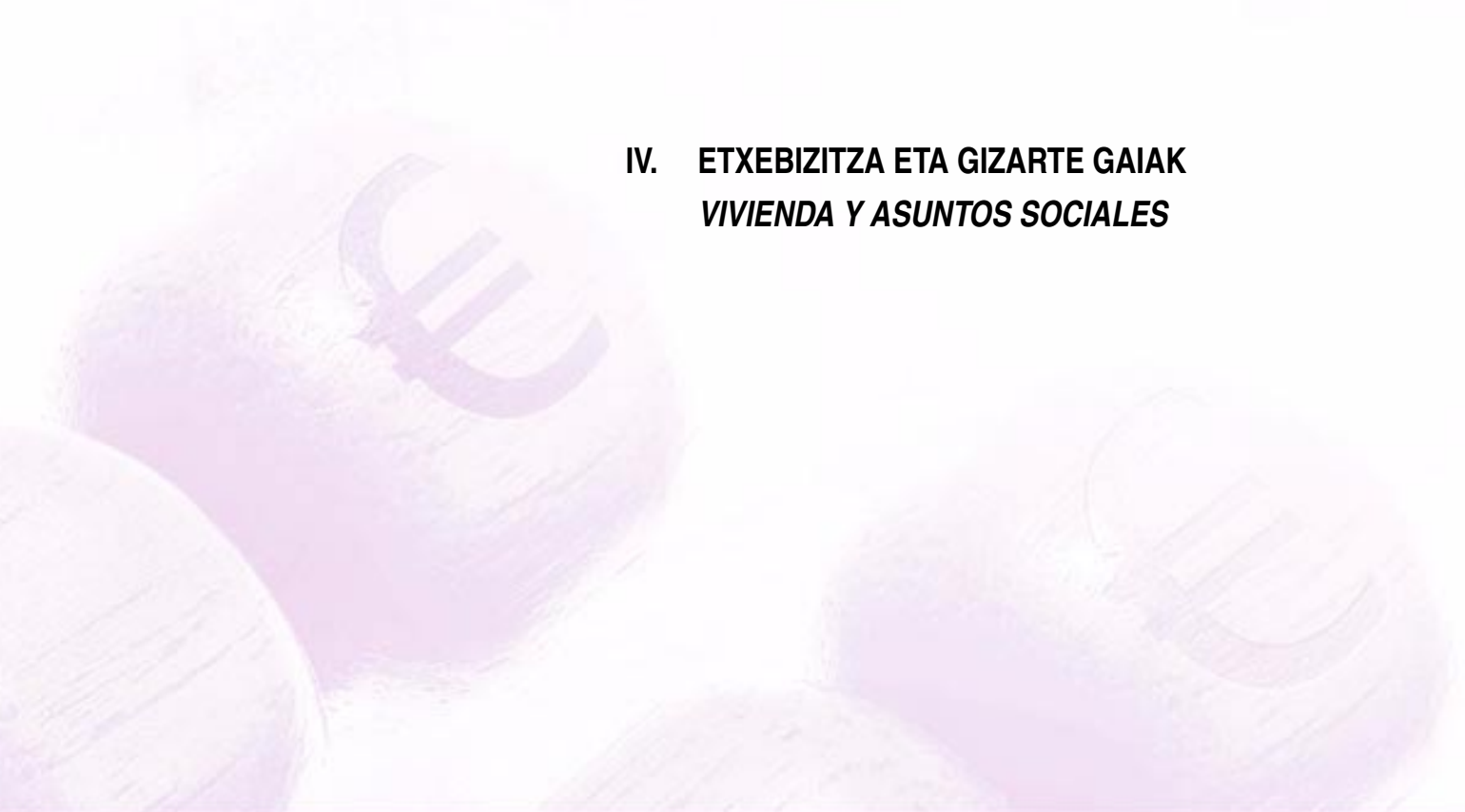
GASTUAK GASTOS		AURREKONTUA PRESUPUESTO	EGINDAKOA REALIZADO	ALDEA DIFERENCIA	%
X.	APARTEKO GALERAK PÉRDIDAS EXTRAORDINARIAS	48.163	----	48.163	0
3.	APARTEKO GASTUAK GASTOS EXTRAORDINARIOS	48.163	----	48.163	0
678	Aparteko gastuak. Gastos extraordinarios.	48.163	----	48.163	0
XII.	EKITALDIKO MOZKINA BENEFICIO DEL EJERCICIO	725.610	1.325.355	----	183
GASTUAK GUZTIRA TOTAL GASTOS		8.450.981	5.995.994	2.454.987	71

Euro / Euros

DIRU-SARRERAK INGRESOS		AURREKONTUA PRESUPUESTO	EGINDAKOA REALIZADO	ALDEA DIFERENCIA	%
I.	NEGOZIO-KOPURUAREN ZENBATEKO NETOA IMPORTE NETO DE LA CIFRA DE NEGOCIOS	8.167.527	5.911.396	2.256.131	72
700	Eraikinen salmentak. Ventas de edificaciones.	4.481.000	----	4.481.000	0
7002	Eraikin industrialak. Edificios industriales.	4.481.000	----	4.481.000	0
1	Pabilioien eta bulegoen salmenta. Venta de Pabellones y Oficinas.	4.481.000	----	4.481.000	0
701	Salmentak, lur-sail eta orubeenak. Ventas de terrenos y solares.	3.250.000	5.702.697	(2.452.697)	175
1	Lursailen salmenta. Venta de Terrenos.	3.250.000	5.702.697	(2.452.697)	175
706	Diru-sarrerak higiezin errentamenduengatik. Ingresos por arrendamientos de inmuebles.	436.527	208.699	227.828	48
1	Pabiloi industrialen alokairua. Alquiler de pabellones industriales.	436.527	208.699	227.828	48
V.	USTIAPENENKO BESTELAKO DIRU-SARRERAK OTROS INGRESOS DE EXPLOTACIÓN	163.137	14.085	149.052	9
759	Diru-sarrerak, hainbat zerbitzuengatik. Ingresos por servicios diversos.	163.137	14.085	149.052	9
1	Bestelako hainbat zerbitzu. Servicios varios.	163.137	14.085	149.052	9
VII.	DIRU-SARRERA FINANTZARIOAK INGRESOS FINANCIEROS	120.317	70.513	49.804	59
3.	BESTELAKO INTERESAK ETA DIRU-SARRERA ASIMILATUAK OTROS INTERESES E INGRESOS ASIMILADOS	120.317	70.513	49.804	59
IX.	EKITALDIKO GALERA PÉRDIDA DEL EJERCICIO	----	----	599.745	0
DIRU-SARRERAK GUZTIRA TOTAL INGRESOS		8.450.981	5.995.994	2.454.987	71



**IV. ETXEBIZITZA ETA GIZARTE GAIAK
VIVIENDA Y ASUNTOS SOCIALES**





Euskadiko Etxebizitza eta Lurra, S.A.
Vivienda y Suelo de Euskadi, S.A.



VISESA

EGOERA BALANTZEA
BALANCE DE SITUACION

Euro / Euros

AKTIBO ACTIVO	30/06/2008	PASIBO PASIVO	30/06/2008
A) Akziodunak (bazkideak) eskatu gabeko ordainketeng. <i>Accionistas (socios) por desembolsos no exigidos</i>	5.713.371	A) Fondo propioak <i>Fondos propios</i>	33.706.555
B) Ibilgetua <i>Inmovilizado</i>	15.316.966	I. Kapital harpidetua <i>Capital suscrito</i>	23.093.886
II. Ibilgetze inmaterialak <i>Inmovilizaciones inmatrimales</i>	278.507	II. Jaulkipen saria <i>Prima de emisión</i>	4.333.783
III. Ibilgetze materialak <i>Inmovilizaciones materiales</i>	6.964.157	III. Errebalorizazio-erreserba <i>Reservas de revalorización</i>	930.623
IV. Ibilgetze finantzarioak <i>Inmovilizaciones financieras</i>	8.074.302	IV. Erreserbak <i>Reservas</i>	1.841.105
C) Gastuak, hainbat ekitalditan banatzekoak <i>Gastos a distribuir en varios ejercicios</i>	182	V. Aurreko ekitaldietako emaitzak <i>Resultados de ejercicios anteriores</i>	3.599.711
D) Aktibo zirkulatuak <i>Activo circulante</i>	419.226.081	VI. Galdututako irabaziak (mozkina edo galera) <i>Pérdidas y ganancias (beneficio o pérdida)</i>	(92.553)
II. Izakinak <i>Existencias</i>	340.893.268	C) Diru-sarrerak, hainbat ekitalditan banatzekoak <i>Ingresos a distribuir en varios ejercicios</i>	79.020.552
III. Zordunak <i>Deudores</i>	77.638.870	D) Hornidurak, arrisku eta gastuetarako <i>Provisiones para riesgos y gastos</i>	4.321.389
IV. Inbertsio finantzario iragankorrak <i>Inversiones financieras temporales</i>	12.381	E) Hartzekodunak, epe luzera <i>Acreedores a largo plazo</i>	102.393.712
VI. Altxortegia <i>Tesorería</i>	536.578	F) Hartzekodunak, epe laburrera <i>Acreedores a corto plazo</i>	220.814.392
VII. Periodokatzegatikoko doikuntzak <i>Ajustes por periodificación</i>	144.984		
AKTIBOA GUZTIRA TOTAL ACTIVO	440.256.600	PASIBOA GUZTIRA TOTAL PASIVO	440.256.600

VISESA

GALDU-IRABAZIEN KONTUA
CUENTA DE PERDIDAS Y GANANCIAS

Euro / Euros

ZOR DEBE	30/06/2008	HARTZEKO HABER	30/06/2008
A) GASTUAK GASTOS		B) DIRU-SARRERAK INGRESOS	
2. Hornikuntzak <i>Aprovisionamientos</i>	70.369.249	1. Negozio-kopuruen zenbateko garbia <i>Importe neto de la cifra de negocios</i>	19.934.618
4. Pertsonal gastuak <i>Gastos de personal</i>	1.598.652	2. Bideango promoz. eta amaitutako eraik. izak. gehitu <i>Aumento exist. promoc. curso y edific. construidos</i>	50.016.907
5. Zuzkidurak, ibilgetu-amortizazioetarako <i>Dotaciones para amortizaciones de inmovilizado</i>	155.350	5. Ustiapeneko beste diru-sarrera batzuk <i>Otros ingresos de explotación</i>	6.522.369
7. Ustiapeneko bestelako gastuak <i>Otros gastos de explotación</i>	2.098.686		
I. USTIAPENENKO MOZKINA BENEFICIO DE EXPLOTACIÓN	2.251.957	I. USTIAPENENKO GALERAK PÉRDIDAS DE EXPLOTACIÓN	----
8. Gastu finantzarioak eta asimilatuak <i>Gastos financieros y gastos asimilados</i>	2.778.334		
9. Horniduren aldaketa, inbertsio finantzarioengatikoak <i>Variación de las provisiones de inversiones financ</i>	(433.824)		
II. EMAITZA FINANTZARIO POSITIBOAK RESULTADOS FINANCIEROS POSITIVOS	----	II. EMAITZA FINANTZARIO NEGATIBOAK RESULTADOS FINANCIEROS NEGATIVOS	2.344.510
III. MOZKINAK, IHARDUERA ARRUNTETAKOAK BENEFICIOS DE LAS ACTIVIDADES ORDINARIAS	----	III. GALERAK, IHARDUERA ARRUNTETAKOAK PÉRDIDAS DE LAS ACTIVIDADES ORDINARIAS	92.553
IV. APARTEKO EMAITZA POSITIBOAK RESULTADOS EXTRAORDINARIOS POSITIVOS	----	IV. APARTEKO EMAITZA NEGATIBOAK RESULTADOS EXTRAORDINARIOS NEGATIVOS	----
V. ZERGA AURREKO MOZKINAK BENEFICIOS ANTES DE IMPUESTOS	----	V. ZERGA AURREKO GALERAK PÉRDIDAS ANTES DE IMPUESTOS	92.553
VI. EKITALDIKO EMAITZA (MOZKINAK) RESULTADO DEL EJERCICIO (BENEFICIOS)	----	VI. EKITALDIKO EMAITZA (GALERAK) RESULTADO DEL EJERCICIO (PÉRDIDAS)	92.553

VISESA

FINANTZAKETA TAULA
CUADRO DE FINANCIACION

Euro / Euros

APLIKAZIOAK APLICACIONES		30/06/2008	JATORRIAK ORÍGENES		30/06/2008
1.	Baliabideak, eragiketetan aplikatutakoak <i>Recursos aplicados en el ejercicio</i>	6.459.569	1.	Baliabideak, eragiketetan sortutakoak <i>Recursos procedentes de las operaciones</i>	-----
3.	Ibilgetua erosi <i>Adquisiciones de inmovilizado</i>	131.213			
a)	Ibilgetze inmaterialak <i>Inmovilizaciones inmatrimales</i>	55.000			
b)	Ibilgetze materialak <i>Inmovilizaciones materiales</i>	76.213			
APLIKAZIOAK GUZTIRA TOTAL APLICACIONES		6.590.782	JATORRIAK GUZTIRA TOTAL ORÍGENES		-----
APLIKAZIOEN GAINENKO JATORRIEN SOBERA EXCESO DE ORÍGENES SOBRE APLICACIONES		-----	JATORRIEN GAINENKO APLIKAZIOEN SOBERA EXCESO DE APLICACIONES SOBRE ORÍGENES		6.590.782

KAPITAL ZIRKULATZAILEAREN ALDAKETA VARIACIÓN DEL CAPITAL CIRCULANTE		30/06/2008
2.	Izakinak <i>Existencias</i>	25.917.945
3.	Zordunak <i>Deudores</i>	(5.460.372)
4.	Hartzekodunak <i>Acreedores</i>	(25.854.930)
7.	Altxortegia <i>Tesorería</i>	(1.193.425)
KAPITAL ZIRKULATZAILEAREN ALDAKETA GUZTIRA TOTAL VARIACION DEL CAPITAL CIRCULANTE		(6.590.782)

VISESA

EGINDAKOAREN KAPITAL AURREKONTUA
PRESUPUESTO DE CAPITAL REALIZADO

Euro / Euros

INBERTSIOAK INVERSIONES		AURREKONTUA PRESUPUESTO	EGINDAKOA REALIZADO	ALDEA DIFERENCIA	%
I.	EKITALDIAN APLIKATUTAKO BALIABIDEAK RECURSOS APLICADOS EN EL EJERCICIO	15.986.857	6.459.569	9.527.288	40
III.	IBILGETUAREN EROSKETAK ADQUISICIONES DE INMOVILIZADO	8.552.425	131.213	8.421.212	2
1.	IBILGETZE INMATERIALAK INMOVILIZACIONES INMATERIALES	300.000	55.000	245.000	18
	215 Aplikazio informatikoak. Aplicaciones informáticas.	300.000	55.000	245.000	18
	1 Informatika-aplikazioak. Aplicaciones informáticas.	300.000	55.000	245.000	18
2.	IBILGETZE MATERIALAK INMOVILIZACIONES MATERIALES	8.252.425	76.213	8.176.212	1
	221 Higiezinak errentamendurako. Inmuebles para arrendamiento.	6.752.425	76.213	6.676.212	1
	1 Eraikuntzak. Construcciones.	6.752.425	76.213	6.676.212	1
	223 Instalazio teknikoak eta makineria. Instalaciones técnicas y maquinaria.	500.000	----	500.000	0
	1 Instalazio teknikoak eta makineria. Instalaciones técnicas y maquinaria.	500.000	----	500.000	0
	226 Altzariak. Mobiliario.	500.000	----	500.000	0
	1 Altzariak. Mobiliario.	500.000	----	500.000	0
	227 Ekipoak, informazioa prozesatzeko. Equipos para procesos de información.	500.000	----	500.000	0
	1 Informazio-tratamendurako ekipoak. Equipos para procesos de información.	500.000	----	500.000	0
VII.	EPE LUZERAKO ZORRAK KITATU EDO EPE LABURRERA BIHURTU CANCELACION O TRASPASO A CORTO PLAZO DE DEUDAS A LARGO PLAZO	202.444	----	202.444	0
2.	ZORRAK, KREDITU-ERAKUNDEEKIKOAK DEUDAS CON ENTIDADES DE CRÉDITO	202.444	----	202.444	0
IX.	KAPITAL ZIRKULATZAILEAREN GEHIKUNTZA AUMENTO DEL CAPITAL CIRCULANTE	10.258.274	----	16.849.056	0
INBERTSIOAK GUZTIRA TOTAL INVERSIONES		35.000.000	6.590.782	28.409.218	19

Euro / Euros

FINANTZIAZIOA FINANCIACIÓN		AURREKONTUA PRESUPUESTO	EGINDAKOA REALIZADO	ALDEA DIFERENCIA	%
IV.	ZORRAK EPE LUZERA DEUDAS A LARGO PLAZO	35.000.000	----	35.000.000	0
	170 Epe luzerako zorrak, kreditu-erakundeekikoak. Deudas a largo plazo con entidades de crédito.	35.000.000	----	35.000.000	0
	1700 Epe luzerako maileguak, kreditu-erakundeena. Préstamos a largo plazo de entidades de crédito.	35.000.000	----	35.000.000	0
VII.	KAPITAL ZIRKULATZAILEAREN MURRIZKETA DISMINUCIÓN DEL CAPITAL CIRCULANTE	----	6.590.782	----	64
FINANTZIAZIOA GUZTIRA TOTAL FINANCIACIÓN		35.000.000	6.590.782	28.409.218	19

VISESA

EGINDAKOAREN USTIAPEN AURREKONTUA
PRESUPUESTO DE EXPLOTACION REALIZADO

Euro / Euros

GASTUAK GASTOS		AURREKONTUA PRESUPUESTO	EGINDAKOA REALIZADO	ALDEA DIFERENCIA	%
I. IZAKINAK MURRIZTU, BIDEANGO PROMOZIO ETA ERAIKINENAK REDUCCION DE EXISTENCIAS PROMOCIONES EN CURSO Y EDIF. CONSTRUIDOS		----	----	----	18
II. HORNIKUNTZAK APROVISIONAMIENTOS		372.825.184	70.369.249	302.455.935	19
1.	EROSKETAK COMPRAS	44.006.596	458.000	43.548.596	1
601	Erosketak: Lur-sail eta orubeak. Compras de terrenos y solares.	44.006.596	458.000	43.548.596	1
1	Lurren eta orubeen erosketak. Compras de terrenos y solares.	44.006.596	458.000	43.548.596	1
2.	OBRA EGIAZTAGIRI ETA BIDEANGO PROMOZIOETARAKO GASTUAK CERTIFICACIONES DE OBRA Y GASTOS DE PROMOCIONES EN CURSO	203.401.610	45.825.000	157.576.610	23
606	Obra egiaztagiriak eta bideango promozioen gastuak. Certificaciones de Obra y gastos de promociones en curso.	203.401.610	45.825.000	157.576.610	23
1	Sustapenetako beste gastuak. Otros costes promoción.	7.582.213	1.708.221	5.873.992	23
2	A-12 SALBURUA 298. A-12 SALBURUA 298.	100.002	22.530	77.472	23
3	A-11 SALBURUA 404. A-11 SALBURUA 404.	1.797.718	405.014	1.392.704	23
4	A-15 ZABALGANA 205. A-15 ZABALGANA 205.	225.267	50.751	174.516	23
5	A-14 ZABALGANA 153. A-14 ZABALGANA 153.	171.826	38.711	133.115	23
6	A-17 ARETA-LLODIO. A-17 ARETA-LLODIO.	251.259	56.607	194.652	23
7	A-19 SALBURUA 156. A-19 SALBURUA 156.	4.671.061	1.052.358	3.618.703	23
8	A-20 SALBURUA 171. A-20 SALBURUA 171.	6.744.610	1.519.515	5.225.095	23
9	A-18 SALBURUA 401. A-18 SALBURUA 401.	9.937.655	2.238.886	7.698.769	23
10	A-21 ZABALGANA 288. A-21 ZABALGANA 288.	9.013.217	2.030.616	6.982.601	23
.	Lehendik agindutako gastua. Gasto comprometido en años anteriores.				
11	A-22 ZABALGANA 126. A-22 ZABALGANA 126.	6.299.163	1.419.159	4.880.004	23
.	Lehendik agindutako gastua. Gasto comprometido en años anteriores.				
12	A-25 IRUÑA DE OCA. A-25 IRUÑA DE OCA.	3.621.541	815.909	2.805.632	23
13	A-26 SALBURUA 111. A-26 SALBURUA 111.	4.416.422	994.990	3.421.432	23
.	Lehendik agindutako gastua. Gasto comprometido en años anteriores.				
14	A-27 SALBURUA 242. A-27 SALBURUA 242.	8.110.629	1.827.269	6.283.360	23
15	A-28 ZABALGANA 316. A-28 ZABALGANA 316.	9.610.946	2.165.281	7.445.665	23
16	A-29 ZABALGANA 336. A-29 ZABALGANA 336.	10.941.290	2.464.998	8.476.292	23
17	B-23 OLABEAGA 100. B-23 OLABEAGA 100.	511.675	115.277	396.398	23
18	B-34 ETXEBARRI 127. B-34 ETXEBARRI 127.	1.737.728	391.498	1.346.230	23

Euro / Euros

GASTUAK GASTOS		AURREKONTUA PRESUPUESTO	EGINDAKOA REALIZADO	ALDEA DIFERENCIA	%
19	B-38 MIRIBILLA. B-38 MIRIBILLA.	3.886.064	875.504	3.010.560	23
20	B-39 LOIU 132. B-39 LOIU 132.	632.929	142.595	490.334	23
21	B-32 LAMIAKO - LA TXOPERA. B-32 LAMIAKO - LA TXOPERA.	214.186	48.255	165.931	23
22	B-35 ARRIGORRIAGA 102. B-35 ARRIGORRIAGA 102.	713.139	160.665	552.474	23
23	B-36 SOPELANA. B-36 SOPELANA.	372.455	83.911	288.544	23
24	B-37 ETXEBARRI 60. B-37 ETXEBARRI 60.	2.694.882	607.138	2.087.744	23
25	B-40 GETXO 60. B-40 GETXO 60.	2.781.636	626.684	2.154.952	23
.	Lehendik agindutako gastua. Gasto comprometido en años anteriores.				
26	B-42 UGAO-MIRAVALLS 114. B-42 UGAO-MIRAVALLS 114.	2.818.643	635.021	2.183.622	23
27	B-43 BOLUETA 80+290. B-43 BOLUETA 80+290.	11.956.430	2.693.702	9.262.728	23
.	Lehendik agindutako gastua. Gasto comprometido en años anteriores.				
28	B-44 BUSTURIA. B-44 BUSTURIA.	61.050	13.754	47.296	23
29	B-46 BOLUETA 100+70. B-46 BOLUETA 100+70.	5.594.114	1.260.316	4.333.798	23
30	B-47 BOLUETA 140. B-47 BOLUETA 140.	5.115.724	1.152.538	3.963.186	23
31	B-50 AMEZOLA 150. B-50 AMEZOLA 150.	3.927.619	884.866	3.042.753	23
.	Lehendik agindutako gastua. Gasto comprometido en años anteriores.				
32	B-51 GERNIKA 30+86. B-51 GERNIKA 30+86.	3.665.223	825.750	2.839.473	23
.	Lehendik agindutako gastua. Gasto comprometido en años anteriores.				
33	B-52 GETXO 24+100. B-52 GETXO 24+100.	3.034.949	683.753	2.351.196	23
34	B-53 ELORRIO 20. B-53 ELORRIO 20.	849.307	191.343	657.964	23
35	B-54 ERMUA 40. B-54 ERMUA 40.	2.021.675	455.470	1.566.205	23
36	B-41 MUSKIZ 40+40. B-41 MUSKIZ 40+40.	3.187.981	718.230	2.469.751	23
37	B-57 DERIO 24+53. B-57 DERIO 24+53.	3.427.195	772.124	2.655.071	23
38	B-58 SONDIKA 84. B-58 SONDIKA 84.	3.534.144	796.219	2.737.925	23
39	B-59 BASAURI 96+40. B-59 BASAURI 96+40.	5.774.521	1.300.960	4.473.561	23
40	G-25 DONOSTIA - IZA 152. G-25 DONOSTIA - IZA 152.	3.142.922	708.079	2.434.843	23
41	A-24 AMURRIO 50. A-24 AMURRIO 50.	2.210.778	498.073	1.712.705	23
.	Lehendik agindutako gastua. Gasto comprometido en años anteriores.				
42	G-26 RENTERIA 144. G-26 RENTERIA 144.	2.180.657	491.287	1.689.370	23
43	G-24 ELGOIBAR 99. G-24 ELGOIBAR 99.	3.653.882	823.195	2.830.687	23

GASTUAK GASTOS		AURREKONTUA PRESUPUESTO	EGINDAKOA REALIZADO	ALDEA DIFERENCIA	%
44	G-28 RIBERAS DE LOIOLA. G-28 RIBERAS DE LOIOLA.	598.647	134.871	463.776	23
45	G-29 EIBAR 56. G-29 EIBAR 56.	264.496	59.589	204.907	23
46	G-27 ARRASATE 200. G-27 ARRASATE 200.	1.603.391	361.233	1.242.158	23
47	G-31 PASAIA 18+30. G-31 PASAIA 18+30.	2.770.262	624.121	2.146.141	23
48	G-30 MORLANS BEHERA. G-30 MORLANS BEHERA.	4.225.506	951.978	3.273.528	23
.	Lehendik agindutako gastua. Gasto comprometido en años anteriores.				
49	B-49 SAN ANTON-BILBAO 85. B-49 SAN ANTON-BILBAO 85.	3.079.688	693.833	2.385.855	23
50	G-32 ESKORIATZA 28. G-32 ESKORIATZA 28.	1.894.503	426.819	1.467.684	23
.	Lehendik agindutako gastua. Gasto comprometido en años anteriores.				
51	G-33 PASAIA 106+179. G-33 PASAIA 106+179.	7.065.347	1.591.775	5.473.572	23
52	A-30 ARANTZAR SOLOA 29+174. A-30 ARANTZAR SOLOA 29+174.	8.501.771	1.915.391	6.586.380	23
53	G-36 MUTRIKU 113+75. G-36 MUTRIKU 113+75.	5.976.396	1.346.441	4.629.955	23
54	BESTE SUSTAPENAK. OTRAS PROMOCIONES.	122.727	27.650	95.077	23
55	A-23 ZABALGANA 156. A-23 ZABALGANA 156.	4.102.549	924.277	3.178.272	23
.	Lehendik agindutako gastua. Gasto comprometido en años anteriores.				
4.	IZAKINEN ALDAKETA VARIACIÓN DE EXISTENCIAS	125.416.978	24.086.249	101.330.729	19
IV.	PERTSONAL-GASTUAK GASTOS DE PERSONAL	2.665.718	1.598.652	1.067.066	60
640	Soldata eta alokairuak. Sueldos y salarios.	2.071.571	1.227.683	843.888	59
1	Baltzuak abenduaren 31rako aurreikusten duen plantilla 25 langile jotzen du. La plantilla de la sociedad prevista a 31 de diciembre asciende a 25 personas.	1.004.663	613.842	390.821	61
2	Sozietatearen plantilla-egokitzea. Hasierako 25etik 2008.ko abenduaren 31erako aurreikusitako 50era. Adecuación de la plantilla de la sociedad de 25 iniciales a 50 previstos a 31 de diciembre de 2008.	1.066.908	613.841	453.067	58
642	Gizarte segurantza, baltzuen kargurako. Seguridad social a cargo de la empresa.	489.100	313.782	175.318	64
643	Ekarpenak, pentsioak osatzeko sistemetarako. Aportaciones a sistemas complementarios de pensiones.	50.022	29.674	20.348	59
649	Bestelako gastu sozialak. Otros gastos sociales.	55.025	27.513	27.512	50
1	Beste gizarte-gastu batzuk. Otros gastos sociales.	55.025	27.513	27.512	50
V.	AMORTIZAZIOAK AMORTIZACIONES	310.701	155.350	155.351	50
681	Amortizazioa, ibilgetu inmaterialarena. Amortización del inmovilizado inmaterial.	113.304	56.652	56.652	50
682	Amortizazioa, ibilgetu materialarena. Amortización del inmovilizado material.	197.397	98.698	98.699	50
VI.	TRAFIKO-HORNIDUREN ALDAKETA VARIACIÓN DE LAS PROVISIONES DE TRÁFICO	635.952	----	635.952	0
VII.	USTIAPENENKO BESTE ZENBAIT GASTU OTROS GASTOS DE EXPLOTACIÓN	3.002.408	2.098.686	903.722	70

Euro / Euros

GASTUAK GASTOS		AURREKONTUA PRESUPUESTO	EGINDAKOIA REALIZADO	ALDEA DIFERENCIA	%
1.	KANPO ZERBITZUAK SERVICIOS EXTERIORES	2.982.408	2.098.686	883.722	70
621	Errentamenduak eta kanonak. Arrendamientos y cánones.	278.342	139.171	139.171	50
1	Errentamenduak eta kanonak. Arrendamientos y cánones.	278.342	139.171	139.171	50
622	Konponketak eta kontserbazioa. Reparaciones y conservación.	113.831	56.916	56.915	50
1	Konponketak eta mantenimendua. Reparaciones y conservación.	113.831	56.916	56.915	50
623	Zerbitzuak, profesional independenteenak. Servicios de profesionales independientes.	836.090	364.025	472.065	44
1	Notarioak. Notarios.	12.000	-----	12.000	0
2	Aholkulariak. Consultores.	728.050	364.025	364.025	50
3	Bestelako zerbitzuak. Servicios diversos.	96.040	-----	96.040	0
625	Aseguru-sariak. Primas de seguros.	21.457	-----	21.457	0
626	Banku-zerbitzuak eta antzekoak. Servicios bancarios y similares.	1.000	-----	1.000	0
627	Publizitatea, propaganda eta harreman publikoak. Publicidad, propaganda y relaciones públicas.	124.582	62.291	62.291	50
1	Publizitatea, propaganda eta harreman publikoak. Publicidad, propaganda y relaciones públicas.	124.582	62.291	62.291	50
628	Hornidurak. Suministros.	250.551	124.940	125.611	50
1	Argia. Electricidad.	30.280	15.139	15.141	50
2	Ura. Agua.	445	-----	445	0
3	Zaborrak. Basuras.	222	-----	222	0
4	Garbiketa. Limpieza.	50.101	25.050	25.051	50
5	Liburuak eta aldizkariak. Libros y publicaciones.	35.416	17.708	17.708	50
6	Mezulariak. Mensajeros.	41.734	20.867	20.867	50
7	Telefonoa. Teléfono.	66.394	33.197	33.197	50
8	Beste hornidurak. Otros suministros.	25.959	12.979	12.980	50
629	Bestelako zerbitzuak. Otros servicios.	1.356.555	1.351.343	5.212	99
6290	Bidaia-gastuak. Gastos de viaje.	97.984	48.992	48.992	50
6292	Bulego-gastuak. Gastos de oficina.	82.224	41.112	41.112	50
6299	Beste zerbitzu batzuen gastuak. Gastos de otros servicios.	1.176.347	1.261.239	(84.892)	107
1	Hainbat gastu. Gastos varios.	2.522.477	1.261.239	1.261.238	50
2	Gastua beste zerbitzua Gastos otros servicios	(1.346.130)	-----	(1.346.130)	0
2.	ZERGAK TRIBUTOS	20.000	-----	20.000	0
IX.	GASTU FINANTZARIOAK GASTOS FINANCIEROS	11.490.463	2.344.510	9.145.953	20

Euro / Euros

GASTUAK GASTOS		AURREKONTUA PRESUPUESTO	EGINDAKOA REALIZADO	ALDEA DIFERENCIA	%
2.	INTERESAK, ZORRENGATIKOAK INTERESES DE DEUDAS	9.538.984	2.754.334	6.784.650	29
4.	BESTELAKO GASTU FINANTZARIOAK OTROS GASTOS FINANCIEROS	260.306	24.000	236.306	9
5.	HORNIDUREN ALDAKETA, INBERTSIO FINANTZARIOENAK VARIACION DE LAS PROVISIONES DE INVERSIONES FINANCIERAS	1.691.173	(433.824)	2.124.997	(26)
X.	APARTEKO GALERAK PÉRDIDAS EXTRAORDINARIAS	357.163	----	357.163	0
3.	APARTEKO GASTUAK GASTOS EXTRAORDINARIOS	357.163	----	357.163	0
678	Aparteko gastuak. Gastos extraordinarios.	357.163	----	357.163	0
1	Aparteko gastuak. Gastos extraordinarios.	357.163	----	357.163	0
XI.	SOZIALATEEN GAINEKO ZERGAZK ETAK BESTELAKOAK IMPUESTOS SOBRE SOCIEDADES Y OTROS	1.090.851	----	1.090.851	0
XII.	EKITALDIKO MOZKINA BENEFICIO DEL EJERCICIO	2.205.626	----	2.298.179	0
GASTUAK GUZTIRA TOTAL GASTOS		394.584.066	76.566.447	318.017.619	19

Euro / Euros

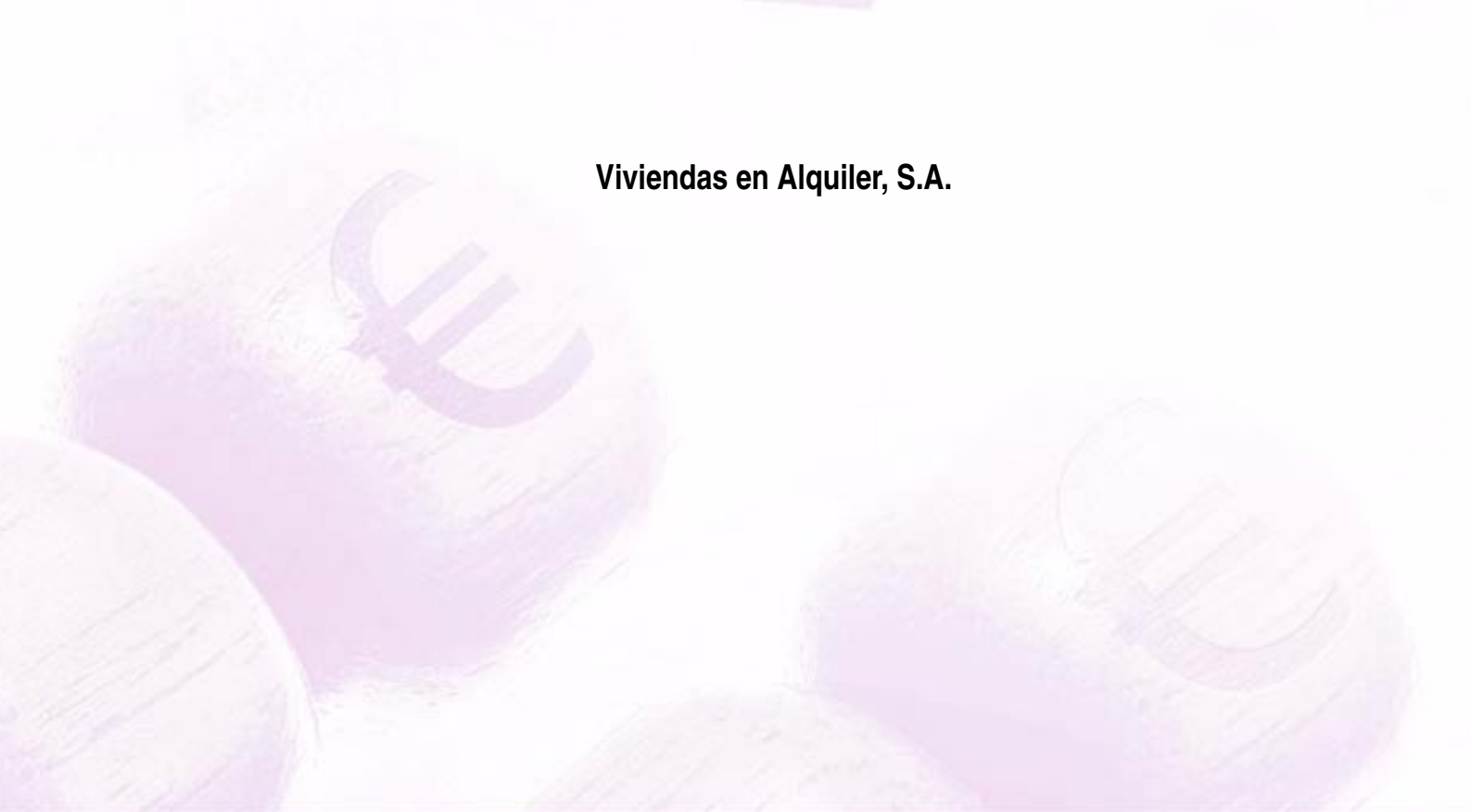
DIRU-SARRERAK INGRESOS		AURREKONTUA PRESUPUESTO	EGINDAKOA REALIZADO	ALDEA DIFERENCIA	%
I.	NEGOZIO-KOPURUAREN ZENBATEKO NETOA IMPORTE NETO DE LA CIFRA DE NEGOCIOS	95.730.104	19.934.618	75.795.486	21
700	Eraikinen salmentak. Ventas de edificaciones.	95.730.104	19.934.618	75.795.486	20
7000	Etxebizitza eraikinak. Edificios de viviendas.	95.730.104	19.934.618	75.795.486	21
1	Etxebizitza eraikinak. Edificios de viviendas.	95.730.104	19.934.618	75.795.486	21
II.	IZAKINAK GEHITU, BIDEANGO PROMOZIO ETAK ERAIKINENAK AUMENTO DE EXISTENCIAS DE PROMOCIONES EN CURSO Y EDIFICIOS CONSTRUIDOS	276.328.698	50.016.907	226.311.791	0
V.	USTIAPENENKO BESTELAKO DIRU-SARRERAK OTROS INGRESOS DE EXPLOTACIÓN	525.491	----	525.491	0
759	Diru-sarrerak, hainbat zerbitzuengatik. Ingresos por servicios diversos.	525.491	----	525.491	0
1	Zerbitzuen fakturazioa. Bizigune. Facturación servicios. Bizigune.	185.549	----	185.549	0
2	Zerbitzuen fakturazioa. Tanteoak. Facturación de servicios. Tanteos.	39.271	----	39.271	0
3	Zerbitzuen fakturazioa. Alokabide. Facturación de servicios. Alokabide.	175.269	----	175.269	0
4	Zerbitzuen fakturazioa. Orubide. Facturación de servicios. Orubide.	79.161	----	79.161	0
5	Beste batzuk. Otros.	46.241	----	46.241	0
VI.	JASO BEHARREKO DIRU-LAGUNTZAK SUBVENCIONES A RECIBIR	21.999.773	6.522.369	15.477.404	30
741	Bestelako diru-laguntzak, ustiapenerako. Otras subvenciones a la explotación.	21.999.773	6.522.369	15.477.404	29
7410	Bestelako ustiapen diru-laguntzak. EAEko Arlo Publikoko Baltzuak. Otras subvenciones a la explotación. Empresas del Sector Público de la CAE	21.999.773	6.522.369	15.477.404	30
1	EAEtik, Etxebizitza eta Gizarte Gaietako Sailetik, jasoko diren diru-laguntzak. Programa-Kontratua. Subvenciones a recibir de la CAE, Departamento de Vivienda y Asuntos Sociales. Contrato-Programa.	20.915.561	6.522.369	14.393.192	31

Euro / Euros

DIRU-SARRERAK INGRESOS		AURREKONTUA PRESUPUESTO	EGINDAKOA REALIZADO	ALDEA DIFERENCIA	%
2	Sestao lehen-eratzeko, EAetik, Etxebizitza eta Gizarte Gaietako Saisetrik, jasoko diren diru-laguntzak. <i>Subvenciones a recibir de la CAE, Departamento de Vivienda y Asuntos Sociales, para la regeneración de Sestao.</i>	1.050.000	-----	1.050.000	0
3	Eraikal programa finantzatzeko, EAetik, Etxebizitza eta Gizarte Gaietako Saisetrik, jasoko diren diru-laguntzak. <i>Subvenciones a recibir de la CAE, Departamento de Vivienda y Asuntos Sociales, para financiar el programa Eraikal.</i>	34.212	-----	34.212	0
IX. EKITALDIKO GALERA PÉRDIDA DEL EJERCICIO		-----	92.553	-----	4
DIRU-SARRERAK GUZTIRA TOTAL INGRESOS		394.584.066	76.566.447	318.017.619	19



Viviendas en Alquiler, S.A.



Viviendas en Alquiler, S.A.

EGOERA BALANTZEA
BALANCE DE SITUACION

Euro / Euros

AKTIBO ACTIVO	30/06/2008	PASIBO PASIVO	30/06/2008
B) Ibilgetua	623.800	A) Fondo propioak	60.101
<i>Inmovilizado</i>		<i>Fondos propios</i>	
II. Ibilgetze inmaterialak	40.500	I. Kapital harpidetua	60.101
<i>Inmovilizaciones inmatrimales</i>		<i>Capital suscrito</i>	
III. Ibilgetze materialak	570.692	E) Hartzekodunak, epe luzera	6.527.106
<i>Inmovilizaciones materiales</i>		<i>Acreeedores a largo plazo</i>	
IV. Ibilgetze finantzarioak	12.608	F) Hartzekodunak, epe laburrera	15.815.557
<i>Inmovilizaciones financieras</i>		<i>Acreeedores a corto plazo</i>	
D) Aktibo zirkulatzaila	21.778.964		
<i>Activo circulante</i>			
II. Izakinak	1.904.452		
<i>Existencias</i>			
III. Zordunak	7.473.805		
<i>Deudores</i>			
VI. Altxortegia	12.398.097		
<i>Tesoreria</i>			
VII. Periodokatzegatiko doikuntzak	2.610		
<i>Ajustes por periodificación</i>			
AKTIBOA GUZTIRA	22.402.764	PASIBOA GUZTIRA	22.402.764
TOTAL ACTIVO		TOTAL PASIVO	

Viviendas en Alquiler, S.A.

GALDU-IRABAZIEN KONTUA
CUENTA DE PERDIDAS Y GANANCIAS

Euro / Euros

ZOR DEBE	30/06/2008
A) GASTUAK GASTOS	
2. Hornikuntzak <i>Aprovisionamientos</i>	4.931.977
4. Pertsonal gastuak <i>Gastos de personal</i>	132.153
7. Ustiapeneko bestelako gastuak <i>Otros gastos de explotación</i>	4.761.561
I. USTIAPENENKO MOZKINA BENEFICIO DE EXPLOTACIÓN	----
II. EMAITZA FINANTZARIO POSITIBOAK RESULTADOS FINANCIEROS POSITIVOS	----
III. MOZKINAK, IHARDUERA ARRUNTETAKOAK BENEFICIOS DE LAS ACTIVIDADES ORDINARIAS	----
IV. APARTEKO EMAITZA POSITIBOAK RESULTADOS EXTRAORDINARIOS POSITIVOS	----
V. ZERGA AURREKO MOZKINAK BENEFICIOS ANTES DE IMPUESTOS	----
VI. EKITALDIKO EMAITZA (MOZKINAK) RESULTADO DEL EJERCICIO (BENEFICIOS)	----

HARTZEKO HABER	30/06/2008
B) DIRU-SARRERAK INGRESOS	
1. Negozio-kopuruen zenbateko garbia <i>Importe neto de la cifra de negocios</i>	2.132.871
5. Ustiapeneko beste diru-sarrera batzuk <i>Otros ingresos de explotación</i>	7.692.820
I. USTIAPENENKO GALERAK PÉRDIDAS DE EXPLOTACIÓN	----
II. EMAITZA FINANTZARIO NEGATIBOAK RESULTADOS FINANCIEROS NEGATIVOS	----
III. GALERAK, IHARDUERA ARRUNTETAKOAK PÉRDIDAS DE LAS ACTIVIDADES ORDINARIAS	----
IV. APARTEKO EMAITZA NEGATIBOAK RESULTADOS EXTRAORDINARIOS NEGATIVOS	----
V. ZERGA AURREKO GALERAK PÉRDIDAS ANTES DE IMPUESTOS	----
VI. EKITALDIKO EMAITZA (GALERAK) RESULTADO DEL EJERCICIO (PÉRDIDAS)	----

Viviendas en Alquiler, S.A.

FINANTZAKETA TAULA
CUADRO DE FINANCIACION

Euro / Euros

APLIKAZIOAK APLICACIONES	30/06/2008	JATORRIAK ORIGENES	30/06/2008
1. Baliabideak, eragiketetan aplikatutakoak <i>Recursos aplicados en el ejercicio</i>	-----	1. Baliabideak, eragiketetan sortutakoak <i>Recursos procedentes de las operaciones</i>	-----
3. Ibilgetua erosi <i>Adquisiciones de inmovilizado</i>	21.300	4. Epe luzerako zorrak <i>Deudas a largo plazo</i>	2.021.172
b) Ibilgetze materialak <i>Inmovilizaciones materiales</i>	18.692	d) Bestelako baltzuak <i>Otras empresas</i>	2.021.172
c) Ibilgetze finantzarioak <i>Inmovilizaciones financieras</i>	2.608		
c3) Bestelako inbertsio finantzarioak <i>Otras inversiones financieras</i>	2.608		
APLIKAZIOAK GUZTIRA TOTAL APLICACIONES	21.300	JATORRIAK GUZTIRA TOTAL ORIGENES	2.021.172
APLIKAZIOEN GAINEKO JATORRIEN SOBERA EXCESO DE ORIGENES SOBRE APLICACIONES	1.999.872	JATORRIEN GAINEKO APLIKAZIOEN SOBERA EXCESO DE APLICACIONES SOBRE ORIGENES	-----

KAPITAL ZIRKULATZAILEAREN ALDAKETA VARIACIÓN DEL CAPITAL CIRCULANTE	30/06/2008
2. Izakinak <i>Existencias</i>	1.580
3. Zordunak <i>Deudores</i>	5.527.116
4. Hartzekodunak <i>Acreedores</i>	(7.194.920)
7. Altxortegia <i>Tesorería</i>	11.415.354
8. Periodokatzeagatiko doikuntzak <i>Ajustes por periodificación</i>	(7.749.258)
KAPITAL ZIRKULATZAILEAREN ALDAKETA GUZTIRA TOTAL VARIACION DEL CAPITAL CIRCULANTE	1.999.872

Viviendas en Alquiler, S.A.

EGINDAKOAREN KAPITAL AURREKONTUA
PRESUPUESTO DE CAPITAL REALIZADO

Euro / Euros

	INBERTSIOAK INVERSIONES	AURREKONTUA PRESUPUESTO	EGINDAKOA REALIZADO	ALDEA DIFERENCIA	%
III.	IBILGETUAREN EROSKETAK ADQUISICIONES DE INMOVILIZADO	465.000	21.300	443.700	5
1.	IBILGETZE INMATERIALAK INMOVILIZACIONES INMATERIALES	45.000	-----	45.000	0
	215 Aplikazio informatikoak. Aplicaciones informáticas.	45.000	-----	45.000	0
2.	IBILGETZE MATERIALAK INMOVILIZACIONES MATERIALES	420.000	18.692	401.308	4
	223 Instalazio teknikoak eta makineria. Instalaciones técnicas y maquinaria.	300.000	-----	300.000	0
	1 Instalazio teknikoak eta makineria. Instalaciones técnicas y maquinaria.	300.000	-----	300.000	0
	226 Altzariak. Mobiliario.	60.000	-----	60.000	0
	227 Ekipoak, informazioa prozesatzeko. Equipos para procesos de información.	60.000	18.692	41.308	31
4.	BESTELAKO IBILGETZE FINANTZARIOAK OTRAS INMOVILIZACIONES FINANCIERAS	-----	2.608	(2.608)	***
	254 Epe luzerako kredituak, pertsonalari emandakoak. Créditos a largo plazo al personal.	-----	2.300	(2.300)	***
	260 Fidantza eratuak, epe luzera. Fianzas constituidas a largo plazo.	-----	308	(308)	***
VII.	EPE LUZERAKO ZORRAK KITATU EDO EPE LABURRERA BIHURTU CANCELACION O TRASPASO A CORTO PLAZO DE DEUDAS A LARGO PLAZO	800.000	-----	800.000	0
2.	ZORRAK, KREDITU-ERAKUNDEEKIKOAK DEUDAS CON ENTIDADES DE CRÉDITO	800.000	-----	800.000	0
IX.	KAPITAL ZIRKULATZAILAREN GEHIKUNTZA AUMENTO DEL CAPITAL CIRCULANTE	-----	1.999.872	-----	0
	INBERTSIOAK GUZTIRA TOTAL INVERSIONES	1.265.000	2.021.172	(756.172)	160

Euro / Euros

	FINANTZIAZIOA FINANCIACIÓN	AURREKONTUA PRESUPUESTO	EGINDAKOA REALIZADO	ALDEA DIFERENCIA	%
I.	EKITALDIAN SORTUTAKO BALIABIDEAK RECURSOS GENERADOS EN EL EJERCICIO	156.000	-----	156.000	0
IV.	ZORRAK EPE LUZERA DEUDAS A LARGO PLAZO	459.153	2.021.172	(1.562.019)	440
	180 Fidantzak, epe luzerako jasotakoak. Fianzas recibidas a largo plazo.	459.153	2.021.172	(1.562.019)	440
	1 Fidantzak, epe luzerako jasotakoak. Fianzas recibidas a L/P	459.153	2.021.172	(1.562.019)	440
VII.	KAPITAL ZIRKULATZAILAREN MURRIZKETA DISMINUCIÓN DEL CAPITAL CIRCULANTE	649.847	-----	2.649.719	308
	FINANTZIAZIOA GUZTIRA TOTAL FINANCIACIÓN	1.265.000	2.021.172	(756.172)	160

Viviendas en Alquiler, S.A.

EGINDAKOAREN USTIAPEN AURREKONTUA
PRESUPUESTO DE EXPLOTACION REALIZADO

Euro / Euros

GASTUAK GASTOS		AURREKONTUA PRESUPUESTO	EGINDAKOA REALIZADO	ALDEA DIFERENCIA	%
II.	HORNIKUNTZAK APROVISIONAMIENTOS	30.461.919	4.931.977	25.529.942	16
1.	EROSKETAK COMPRAS	30.113.312	4.931.977	25.181.335	16
602	Erosketak: Bestelako hornikuntzak. Compras de otros aprovisionamientos.	30.113.312	4.931.977	25.181.335	16
1	Lehentasunez erosteko etxebizitzetarako buruzko erosketak. Compras viviendas tanteo.	4.219.028	599.300	3.619.728	14
2	Lehentasunez erosteko etxebizitzetarako gastuak. Gastos viviendas tanteo.	82.705	----	82.705	0
3	Biziguneko jabeen errentak. Rentas propietarios Bizigune.	25.349.079	4.319.519	21.029.560	17
4	Biziguneko etxebizitzetarako gastuak. Gastos viviendas Bizigune.	262.500	13.158	249.342	5
5	Alokairuzko etxebizitzak. Viviendas de alquiler.	200.000	----	200.000	0
4.	IZAKINEN ALDAKETA VARIACIÓN DE EXISTENCIAS	348.607	----	348.607	0
IV.	PERTSONAL-GASTUAK GASTOS DE PERSONAL	1.124.398	132.153	992.245	12
640	Soldata eta alokairuak. Sueldos y salarios.	820.777	93.556	727.221	11
1	Aurrekontu-plantillari dagokion soldatak. Sueldos y salarios correspondientes a la plantilla presupuestaria.	820.777	93.556	727.221	11
642	Gizarte segurantzaren bultzaketa. Seguridad social a cargo de la empresa.	240.255	32.942	207.313	14
643	Ekarpenak, pentsioak osatzeko sistematarako. Aportaciones a sistemas complementarios de pensiones.	14.079	1.631	12.448	12
649	Bestelako gastu sozialak. Otros gastos sociales.	49.287	4.024	45.263	8
1	Trebakuntza. Formación.	49.287	4.024	45.263	8
V.	AMORTIZAZIOAK AMORTIZACIONES	156.000	----	156.000	0
681	Amortizazioa, ibilgetu inmaterialarena. Amortización del inmovilizado inmaterial.	18.000	----	18.000	0
682	Amortizazioa, ibilgetu materialarena. Amortización del inmovilizado material.	138.000	----	138.000	0
VI.	TRAFIKO-HORNIDUREN ALDAKETA VARIACIÓN DE LAS PROVISIONES DE TRÁFICO	455.400	----	455.400	0
VII.	USTIAPENEN BESTE ZENBAIT GASTU OTROS GASTOS DE EXPLOTACIÓN	2.630.111	4.761.561	(2.131.450)	181
1.	KANPO ZERBITZUAK SERVICIOS EXTERIORES	2.612.338	4.761.561	(2.149.223)	182
621	Errentamenduak eta kanonak. Arrendamientos y cánones.	102.211	2.801	99.410	3
1	Errentamenduak eta kanonak. Arrendamientos y cánones.	102.211	2.801	99.410	3
622	Konponketak eta kontserbazioa. Reparaciones y conservación.	50.000	6.930	43.070	14
623	Zerbitzuak, profesional independenteenak. Servicios de profesionales independientes.	1.060.080	4.738.009	(3.677.929)	447
1	Visesaren fakturazioa. Facturación VISESA.	224.820	4.586.459	(4.361.639)	***
2	ALOKABIDEren fakturazioa. Facturación ALOKABIDE.	514.261	97.846	416.415	19

Euro / Euros

GASTUAK GASTOS		AURREKONTUA PRESUPUESTO	EGINDAKOA REALIZADO	ALDEA DIFERENCIA	%
3	Notarioak eta erregistratzaileak. Notarios y registradores.	25.000	12.473	12.527	50
4	Aholkulariak. Consultores.	38.564	41.231	(2.667)	107
5	Tasazioak. Tasaciones.	257.435	-----	257.435	0
625	Aseguru-sariak. Primas de seguros.	599.213	2.636	596.577	0
1	Aseguru-primak. Prima de seguros.	599.213	2.636	596.577	0
626	Banku-zerbitzuak eta antzekoak. Servicios bancarios y similares.	20.000	-----	20.000	0
627	Publizitatea, propaganda eta harreman publikoak. Publicidad, propaganda y relaciones públicas.	300.000	-----	300.000	0
1	Publizitatea, propaganda eta harreman publikoak. Publicidad, propaganda y relaciones públicas.	300.000	-----	300.000	0
628	Hornidurak. Suministros.	132.305	-----	132.305	0
1	Telefonoa. Teléfono.	24.639	-----	24.639	0
2	Argia. Luz.	20.400	-----	20.400	0
3	Garbiketa. Limpieza.	21.666	-----	21.666	0
4	Ura eta zaborra. Agua y basuras.	5.000	-----	5.000	0
5	Mezulariak. Mensajeros.	15.600	-----	15.600	0
6	Bestelako gastuak. Otros gastos.	45.000	-----	45.000	0
629	Bestelako zerbitzuak. Otros servicios.	348.529	11.185	337.344	3
6290	Bidaia-gastuak. Gastos de viaje.	25.700	1.184	24.516	5
6292	Bulego-gastuak. Gastos de oficina.	36.632	557	36.075	2
6299	Beste zerbitzu batzuen gastuak. Gastos de otros servicios.	286.197	9.444	276.753	3
1	Beste batzuk. Otros.	286.197	9.444	276.753	3
2.	ZERGAK TRIBUTOS	17.773	-----	17.773	0
IX.	GASTU FINANTZARIOAK GASTOS FINANCIEROS	224.814	-----	224.814	0
2.	INTERESAK, ZORRENGATIKOAK INTERESES DE DEUDAS	224.814	-----	224.814	0
GASTUAK GUZTIRA TOTAL GASTOS		35.052.642	9.825.691	25.226.951	28

Euro / Euros

DIRU-SARRERAK INGRESOS		AURREKONTUA PRESUPUESTO	EGINDAKOA REALIZADO	ALDEA DIFERENCIA	%
I.	NEGOZIO-KOPURUAREN ZENBATEKO NETOA IMPORTE NETO DE LA CIFRA DE NEGOCIOS	15.952.642	2.132.871	13.819.771	13
700	Eraikinen salmentak. Ventas de edificaciones.	4.567.635	-----	4.567.635	0
7000	Etxebizitzen eraikinak. Edificios de viviendas.	4.567.635	-----	4.567.635	0
1	Lehentasunez erosteko eskubideari buruzko etxebizitzen salmentak. Ventas de viviendas con derecho de tanteo.	4.567.635	-----	4.567.635	0

Euro / Euros

DIRU-SARRERAK INGRESOS		AURREKONTUA PRESUPUESTO	EGINDAKOA REALIZADO	ALDEA DIFERENCIA	%
705	Zerbitzu-prestazioak. Prestaciones de servicios.	11.385.007	2.132.871	9.252.136	18
7051	Zerbitzu-prestazioak beste batzuei. Prestaciones de servicios a otros.	11.385.007	2.132.871	9.252.136	19
1	Bizigunetik jasotako errentak. Cobro rentas Bizigune.	11.385.007	2.132.871	9.252.136	19
VI.	JASO BEHARREKO DIRU-LAGUNTZAK SUBVENCIONES A RECIBIR	19.100.000	7.692.820	11.407.180	40
740	Diru-laguntza ofizialak, ustiapenerako. Subvenciones oficiales a la explotación.	19.100.000	7.692.820	11.407.180	40
7400	Diru-laguntza ofizialak ustiapenerako. EAeko Administrazioa. Subvenciones oficiales a la explotación. Administración de la CAE	19.100.000	7.692.820	11.407.180	40
1	Ustiapen gastuak finantzatzeko EAetik, Etxebizitza eta Gizarte Gaietako Saitetik, jasoko diren diru-laguntzak. Subvenciones a recibir de la CAE, Departamento de Vivienda y Asuntos Sociales, para financiar gastos de explotación.	19.100.000	7.692.820	11.407.180	40
DIRU-SARRERAK GUZTIRA TOTAL INGRESOS		35.052.642	9.825.691	25.226.951	28



**V. HEZKUNTZA, UNIBERTSITATE ETA IKERKETA
EDUCACIÓN, UNIVERSIDADES E INVESTIGACIÓN**





Uniquial



Uniquál

EGOERA BALANTZEA
BALANCE DE SITUACION

Euro / Euros

AKTIBO ACTIVO	30/06/2008	PASIBO PASIVO	30/06/2008
B) Ibilgetua	161.091	A) Fondo propioak	(456.048)
<i>Inmovilizado</i>		<i>Fondos propios</i>	
I. Hastapen-gastuak	19.200	VI. Galdu- irabaziak (mozkina edo galera)	(456.048)
<i>Gastos de establecimiento</i>		<i>Pérdidas y ganancias(beneficio o pérdida)</i>	
II. Ibilgetze inmaterialak	28.000	C) Diru-sarrerak, hainbat ekitalditan banatzekoak	137.607
<i>Inmovilizaciones inmatrimales</i>		<i>Ingresos a distribuir en varios ejercicios</i>	
III. Ibilgetze materialak	113.565	F) Hartzekodunak, epe laburrera	668.239
<i>Inmovilizaciones materiales</i>		<i>Acreedores a corto plazo</i>	
IV. Ibilgetze finantzarioak	326		
<i>Inmovilizaciones financieras</i>			
D) Aktibo zirkulatzailea	188.707		
<i>Activo circulante</i>			
VI. Altxortegia	188.707		
<i>Tesorería</i>			
AKTIBOA GUZTIRA	349.798	PASIBOA GUZTIRA	349.798
TOTAL ACTIVO		TOTAL PASIVO	

Uniquial

GALDU-IRABAZIEN KONTUA
CUENTA DE PERDIDAS Y GANANCIAS

Euro / Euros

ZOR DEBE	30/06/2008	HARTZEKO HABER	30/06/2008
A) GASTUAK GASTOS		B) DIRU-SARRERAK INGRESOS	
2. Hornikuntzak <i>Aprovisionamientos</i>	(10)		
3. Pertsonal gastuak <i>Gastos de personal</i>	206.532		
6. Ustiapeneko bestelako gastuak <i>Otros gastos de explotación</i>	249.707		
I. USTIAPENENKO MOZKINA BENEFICIO DE EXPLOTACIÓN	----	I. USTIAPENENKO GALERAK PÉRDIDAS DE EXPLOTACIÓN	456.229
II. EMAITZA FINANTZARIO POSITIBOAK RESULTADOS FINANCIEROS POSITIVOS	----	II. EMAITZA FINANTZARIO NEGATIBOAK RESULTADOS FINANCIEROS NEGATIVOS	----
III. MOZKINAK, IHARDUERA ARRUNTETAKOAK BENEFICIOS DE LAS ACTIVIDADES ORDINARIAS	----	III. GALERAK, IHARDUERA ARRUNTETAKOAK PÉRDIDAS DE LAS ACTIVIDADES ORDINARIAS	456.229
13. Gastu bereziak <i>Gastos extraordinarios</i>	15	12. Diru-sarrera bereziak <i>Ingresos extraordinarios</i>	196
IV. APARTEKO EMAITZA POSITIBOAK RESULTADOS EXTRAORDINARIOS POSITIVOS	181	IV. APARTEKO EMAITZA NEGATIBOAK RESULTADOS EXTRAORDINARIOS NEGATIVOS	----
V. ZERGA AURREKO MOZKINAK BENEFICIOS ANTES DE IMPUESTOS	----	V. ZERGA AURREKO GALERAK PÉRDIDAS ANTES DE IMPUESTOS	456.048
VI. EKITALDIKO EMAITZA (MOZKINAK) RESULTADO DEL EJERCICIO (BENEFICIOS)	----	VI. EKITALDIKO EMAITZA (GALERAK) RESULTADO DEL EJERCICIO (PÉRDIDAS)	456.048

Uniquial

FINANTZAKETA TAULA
CUADRO DE FINANCIACION

Euro / Euros

APLIKAZIOAK APLICACIONES		30/06/2008	JATORRIAK ORIGENES		30/06/2008
1.	Baliabideak, eragiketetan aplikatutakoak <i>Recursos aplicados en las operaciones</i>	456.048	1.	Baliabideak, eragiketetan sortutakoak <i>Recursos procedentes de las operaciones</i>	----
3.	Ibilgetua erosi <i>Adquisiciones de inmovilizado</i>	23.157			
a)	Ibilgetze inmaterialak <i>Inmovilizaciones inmatrimales</i>	9.907			
b)	Ibilgetze materialak <i>Inmovilizaciones materiales</i>	13.250			
APLIKAZIOAK GUZTIRA TOTAL APLICACIONES		479.205	JATORRIAK GUZTIRA TOTAL ORIGENES		----
APLIKAZIOEN GAINENAKO JATORRIEN SOBERA EXCESO DE ORIGENES SOBRE APLICACIONES		----	JATORRIEN GAINENAKO APLIKAZIOEN SOBERA EXCESO DE APLICACIONES SOBRE ORIGENES		479.205

KAPITAL ZIRKULATZAILEAREN ALDAKETA VARIACION DEL CAPITAL CIRCULANTE		30/06/2008
3.	Zordunak <i>Deudores</i>	----
4.	Hartzekodunak <i>Acreedores</i>	130.609
7.	Altxortegia <i>Tesorería</i>	(609.814)
KAPITAL ZIRKULATZAILEAREN ALDAKETA GUZTIRA TOTAL VARIACION DEL CAPITAL CIRCULANTE		(479.205)

Uniquial

EGINDAKOAREN KAPITAL AURREKONTUA
PRESUPUESTO DE CAPITAL REALIZADO

Euro / Euros

INBERTSIOAK INVERSIONES		AURREKONTUA PRESUPUESTO	EGINDAKOA REALIZADO	ALDEA DIFERENCIA	%
I.	EKITALDIAN APLIKATUTAKO BALIABIDEAK RECURSOS APLICADOS EN EL EJERCICIO	-----	456.048	-----	***
III.	IBILGETUAREN EROSKETAK ADQUISICIONES DE INMOVILIZADO	52.000	23.157	28.843	45
1.	IBILGETZE INMATERIALAK INMOVILIZACIONES INMATERIALES	15.000	9.907	5.093	66
	215 Aplikazio informatikoak. Aplicaciones informáticas.	15.000	9.907	5.093	66
2.	IBILGETZE MATERIALAK INMOVILIZACIONES MATERIALES	37.000	13.250	23.750	36
	226 Altzariak. Mobiliario.	15.000	9.395	5.605	63
	227 Ekipoak, informazioa prozesatzeko. Equipos para procesos de información.	22.000	3.855	18.145	18
IX.	KAPITAL ZIRKULATZAILEAREN GEHIKUNTZA AUMENTO DEL CAPITAL CIRCULANTE	-----	-----	479.205	***
INBERTSIOAK GUZTIRA TOTAL INVERSIONES		52.000	479.205	(427.205)	922

Euro / Euros

FINANTZIAZIOA FINANCIACIÓN		AURREKONTUA PRESUPUESTO	EGINDAKOA REALIZADO	ALDEA DIFERENCIA	%
I.	EKITALDIAN SORTUTAKO BALIABIDEAK RECURSOS GENERADOS EN EL EJERCICIO	-----	-----	456.048	0
II.	AKZIODUNEN EKARPENAK APORTACIONES DE ACCIONISTAS	52.000	-----	52.000	0
1.	EAEKO ARLO PUBLIKOA SECTOR PÚBLICO DE LA CAE	52.000	-----	52.000	0
	130 Kapital diru-laguntza ofizialak. Subvenciones oficiales de capital.	52.000	-----	52.000	0
	1300 Kapital diru-laguntza ofizialak. EAEko Administrazioa. Subvenciones oficiales de capital. Administración de la CAE	52.000	-----	52.000	0
	1 Inbertsioak finantzatzeko Hezkuntza, Unibertsitate eta Ikerketa Saitetik jasoko direnak. A recibir del Departamento de Educación, Universidades e Investigación, para financiar inversiones.	52.000	-----	52.000	0
VII.	KAPITAL ZIRKULATZAILEAREN MURRIZKETA DISMINUCIÓN DEL CAPITAL CIRCULANTE	-----	479.205	-----	0
FINANTZIAZIOA GUZTIRA TOTAL FINANCIACIÓN		52.000	479.205	(427.205)	922

Uniquai

EGINDAKOAREN USTIAPEN AURREKONTUA
PRESUPUESTO DE EXPLOTACION REALIZADO

Euro / Euros

GASTUAK GASTOS		AURREKONTUA PRESUPUESTO	EGINDAKOA REALIZADO	ALDEA DIFERENCIA	%
II.	HORNIKUNTZAK APROVISIONAMIENTOS	----	(10)	10	***
3.	ITZULKETAK ETA EROSKETEN GAINKO RAPPELAK DEVOLUCIONES Y RAPPELS DE COMPRAS	----	(10)	10	***
III.	PERTSONAL-GASTUAK GASTOS DE PERSONAL	278.055	206.532	71.523	74
640	Soldata eta alokairuak. Sueldos y salarios.	237.354	169.009	68.345	71
1	Baltzuak abenduaren 31rako aurreikusten duen plantilla 5 langile jotzen du. La plantilla de la Sociedad prevista al 31 de diciembre asciende a 5 personas.	237.354	169.009	68.345	71
642	Gizarte segurantzak, baltzuen kargurako. Seguridad social a cargo de la empresa.	40.701	36.691	4.010	90
649	Bestelako gastu sozialak. Otros gastos sociales.	----	832	(832)	***
VI.	USTIAPENEN BESTE ZENBAIT GASTU OTROS GASTOS DE EXPLOTACIÓN	1.469.945	249.707	1.220.238	17
1.	KANPO ZERBITZUAK SERVICIOS EXTERIORES	1.469.945	249.707	1.220.238	17
621	Errentamenduak eta kanonak. Arrendamientos y cánones.	11.914	2.735	9.179	23
622	Konponketak eta kontserbazioa. Reparaciones y conservación.	11.620	1.931	9.689	17
623	Zerbitzuak, profesional independenteenak. Servicios de profesionales independientes.	1.224.949	95.810	1.129.139	8
1	Ebaluazio-txostenak. Informes de evaluación.	1.224.949	95.810	1.129.139	8
625	Aseguru-sariak. Primas de seguros.	----	2.761	(2.761)	***
626	Banku-zerbitzuak eta antzekoak. Servicios bancarios y similares.	----	16	(16)	***
627	Publizitatea, propaganda eta harreman publikoak. Publicidad, propaganda y relaciones públicas.	57.392	59.797	(2.405)	104
0	Publizitatea eta Harreman Publikoak Publicidad y RRPP	57.392	47.888	9.504	83
1	Itzulpenak Traducciones	----	11.909	(11.909)	***
628	Hornidurak. Suministros.	6.908	3.999	2.909	58
629	Bestelako zerbitzuak. Otros servicios.	157.162	82.658	74.504	52
6290	Bulego-gastuak. Gastos de oficina.	54.042	82.658	(28.616)	153
0	Beste batzuk Otros	54.042	24.880	29.162	46
1	Uniquai-eko langileen gastuak Gastos de personal de Uniquai	----	3.852	(3.852)	***
2	Gastos de C. Expertos Adituen Batzordeko gastuak	----	4.238	(4.238)	***
3	Gastos de C. Eval. Complementos Osagarrien Ebaluatzaileen Batzordeko gastuak	----	35.718	(35.718)	***
4	Docentia-Audit-Verifica gastuak Gastos Docentia-Audit-Verifica	----	9.107	(9.107)	***
5	Administrazio Kontseilua Consejo Administración	----	125	(125)	***
6	Titulos Propios Titulos Propios	----	2.308	(2.308)	***

Euro / Euros

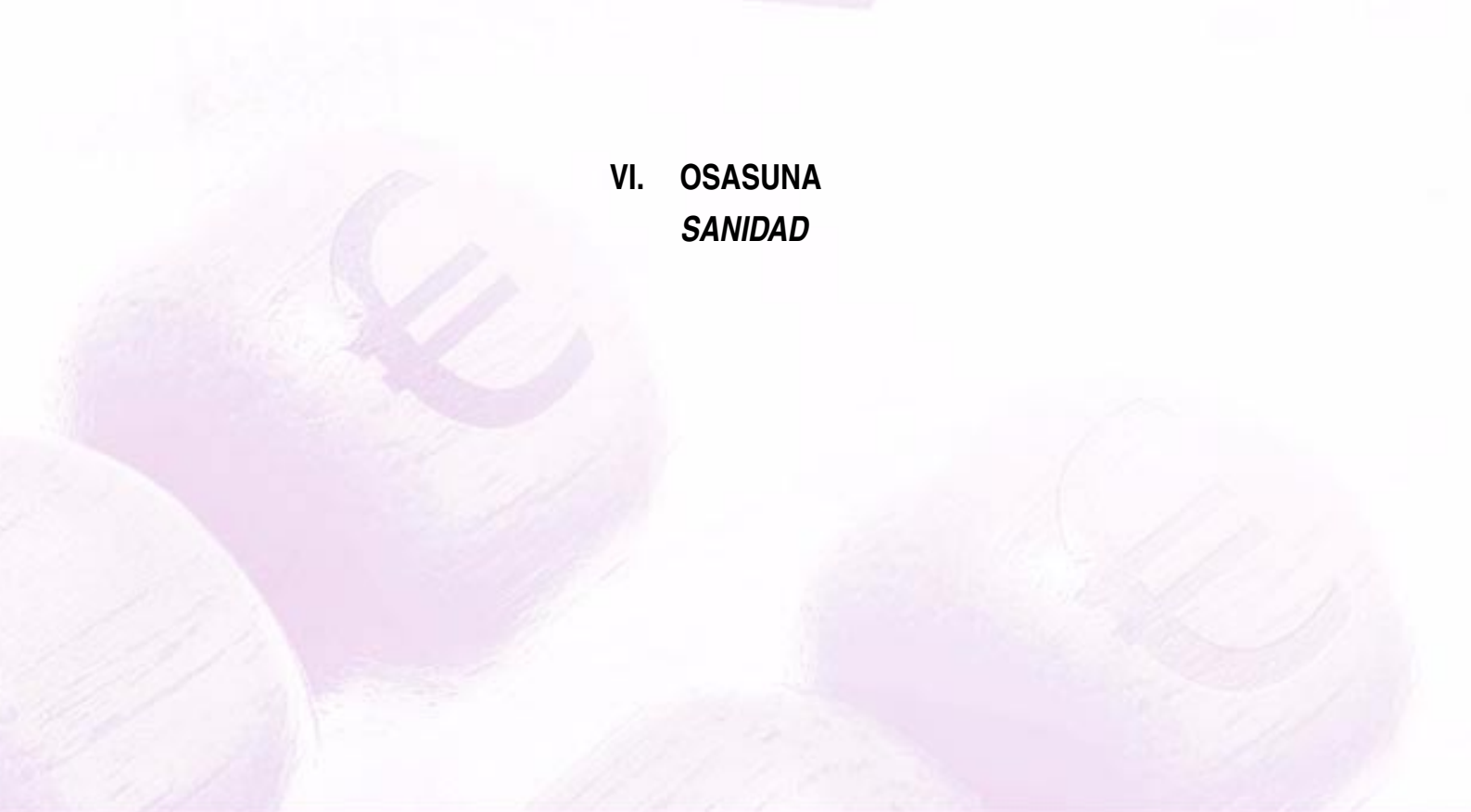
GASTUAK GASTOS		AURREKONTUA PRESUPUESTO	EGINDAKOA REALIZADO	ALDEA DIFERENCIA	%
7	Erakundeak Instituciones	----	2.403	(2.403)	***
8	POP titulazioak Titulaciones POP	----	27	(27)	***
6291	Komunikazioak. Comunicaciones.	57.585	----	57.585	0
6293	Bidaia-gastuak. Gastos de viaje.	25.490	----	25.490	0
6294	Bilera, hitzaldi eta ikastaro gastuak. Gastos de reuniones, conferencias y cursos.	10.500	----	10.500	0
6297	Gastuak, inbentariagarriak ez diren material informatikoarenak. Gastos de material informático no inventariable.	5.250	----	5.250	0
6299	Bestelako hainbat zerbitzu. Otros servicios diversos.	4.295	----	4.295	0
IX. APARTEKO GALERAK PÉRDIDAS EXTRAORDINARIAS		----	15	(15)	***
3	APARTEKO GASTUAK GASTOS EXTRAORDINARIOS	----	15	(15)	***
678	Aparteko gastuak. Gastos extraordinarios.	----	15	(15)	***
XI. EKITALDIKO MOZKINA BENEFICIO DEL EJERCICIO		----	----	456.048	***
GASTUAK GUZTIRA TOTAL GASTOS		1.748.000	456.244	1.291.756	26

Euro / Euros

DIRU-SARRERAK INGRESOS		AURREKONTUA PRESUPUESTO	EGINDAKOA REALIZADO	ALDEA DIFERENCIA	%
V. JASO BEHARREKO DIRU-LAGUNTZAK SUBVENCIONES A RECIBIR		1.748.000	----	1.748.000	0
740	Diru-laguntza ofizialak, ustiapenerako. Subvenciones oficiales a la explotación.	1.748.000	----	1.748.000	0
7400	Diru-laguntza ofizialak ustiapenerako. EAEko Administrazioa. Subvenciones oficiales a la explotación. Administración de la CAE	1.748.000	----	1.748.000	0
1	Ustiapen gastuak finantzatzeko Hezkuntza, Unibertsitate eta Ikerketa Sailetik, jasoko direnak. A recibir del Departamento de Educación, Universidades e Investigación, para financiar gastos de explotación.	1.748.000	----	1.748.000	0
VII. APARTEKO MOZKINAK BENEFICIOS EXTRAORDINARIOS		----	196	(196)	***
3.	APARTEKO DIRU-SARRERAK INGRESOS EXTRAORDINARIOS	----	196	(196)	***
778	Aparteko diru-sarrerak. Ingresos extraordinarios.	----	196	(196)	***
VIII. EKITALDIKO GALERA PÉRDIDA DEL EJERCICIO		----	456.048	----	0
DIRU-SARRERAK GUZTIRA TOTAL INGRESOS		1.748.000	456.244	1.291.756	26



**VI. OSASUNA
SANIDAD**






**Osakidetza-Servicio Vasco de Salud ata partaidetzako
Baltzu Publikoak**

***Osakidetza-Servicio Vasco de Salud y las Sociedades
Públicas participadas***



Osakidetza – Servicio Vasco de Salud



Osakidetzeta - Servicio Vasco de Salud

EGOERA BALANTZEA
BALANCE DE SITUACION

Euro / Euros

AKTIBO ACTIVO	30/06/2008	PASIBO PASIVO	30/06/2008
B) Ibilgetua Inmovilizado	707.160.207	A) Fondo propioak Fondos propios	58.938.982
II. Ibilgetze inmaterialak <i>Inmovilizaciones inmatrimales</i>	336.930.419	I. Kapital harpidetua <i>Capital suscrito</i>	17.069.096
III. Ibilgetze materialak <i>Inmovilizaciones materiales</i>	364.003.237	V. Aurreko ekitaldietako emaitzak <i>Resultados de ejercicios anteriores</i>	1.413.996
IV. Ibilgetze finantzarioak <i>Inmovilizaciones financieras</i>	6.226.551	VI. Galdu-irabaziak (mozkina edo galera) <i>Pérdidas y ganancias(beneficio o pérdida)</i>	40.455.890
D) Aktibo zirkulatuak Activo circulante	692.413.723	C) Diru-sarrerak, hainbat ekitalditan banatzeko Ingresos a distribuir en varios ejercicios	765.007.515
II. Izakinak <i>Existencias</i>	34.032.991	D) Hornidurak, arrisku eta gastuetarako Provisiones para riesgos y gastos	3.843.593
III. Zordunak <i>Deudores</i>	399.834.924	F) Hartzekodunak, epe laburrera Acreedores a corto plazo	571.783.840
IV. Inbertsio finantzario iragankorrak <i>Inversiones financieras temporales</i>	4.780.433		
VI. Altxortegia <i>Tesorería</i>	246.198.476		
VII. Periodokatzegatikoko doikuntzak <i>Ajustes por periodificación</i>	7.566.899		
AKTIBO GUZTIRA TOTAL ACTIVO	1.399.573.930	PASIBO GUZTIRA TOTAL PASIVO	1.399.573.930

Osakidetzeta - Servicio Vasco de Salud

GALDU-IRABAZIEN KONTUA
CUENTA DE PERDIDAS Y GANANCIAS

Euro / Euros

ZOR DEBE	30/06/2008	HARTZEKO HABER	30/06/2008
A) GASTUAK GASTOS		B) DIRU-SARRERAK INGRESOS	
2. Hornikuntzak <i>Aprovisionamientos</i>	245.462.473	1. Negozio-zifraren zenbateko garbia <i>Importe neto de la cifra de negocios</i>	1.080.193.003
3. Pertsonal gastuak <i>Gastos de personal</i>	750.472.414	4. Ustiapeneko bestelako diru-sarrerak <i>Otros ingresos de explotación</i>	11.547.528
4. Zuzkidurak, ibilgetuaren amortizazioetarako <i>Dotaciones para amortizaciones de inmovilizado</i>	24.923.320		
5. Trafiko-horniduretako aldaketa <i>Variación de las provisiones de tráfico</i>	1.082.754		
6. Ustiapeneko bestelako gastuak <i>Otros gastos de explotación</i>	59.671.781		
I. USTIAPENENKO MOZKINA BENEFICIO DE EXPLOTACIÓN	10.127.789	I. USTIAPENENKO GALERAK PÉRDIDAS DE EXPLOTACIÓN	----
7. Gastu finantzarioak eta asimilatutak <i>Gastos financieros y gastos asimilados</i>	61	7. Bestelako interesak eta diru-sarrera asimilatutak <i>Otros intereses e ingresos asimilados</i>	5.887.117
9. Kanbio-diferentzia negatiboak <i>Diferencias negativas de cambio</i>	576	8. Kanbio-diferentzia positiboak <i>Diferencias positivas de cambio</i>	60
II. EMAITZA FINANTZARIO POSITIBOAK RESULTADOS FINANCIEROS POSITIVOS	5.886.540	II. EMAITZA FINANTZARIO NEGATIBOAK RESULTADOS FINANCIEROS NEGATIVOS	----
III. MOZKINAK, IHARDUERA ARRUNTETAKOAK BENEFICIOS DE LAS ACTIVIDADES ORDINARIAS	16.014.329	III. GALERAK, IHARDUERA ARRUNTETAKOAK PÉRDIDAS DE LAS ACTIVIDADES ORDINARIAS	----
11. Galer, ibilgetu inmat., mat. ta kontrol-kartera. <i>Pérd. proc.del inmov, inmat, mat, y cartera control</i>	103.024	9. Mozk,ibilg.inmat, mater.ta kontr.-kartera saltzeag. <i>Benef. enaj. inmov. inmat, mater. y cartera control</i>	103.024
13. Gastu bereziak <i>Gastos extraordinarios</i>	20.304	11. Kap.diru-lag. ta ekit. emaitz. esleit. beste batzuk <i>Subv. cap. y otras transf. al rtdo. del ejercicio</i>	24.923.316
14. Gastu eta galerak, beste ekitaldi batzuetakoak <i>Gastos y pérdidas de otros ejercicios</i>	565.131	12. Diru-sarrera bereziak <i>Ingresos extraordinarios</i>	92.942
		13. Diru-sarr. ta mozkinak, beste ekitaldi batzuetakoak <i>Ingresos y beneficios de otros ejercicios</i>	10.738
IV. EMAITZA BEREZI POSITIBOAK RESULTADOS EXTRAORDINARIOS POSITIVOS	24.441.561	IV. EMAITZA BEREZI NEGATIBOAK RESULTADOS EXTRAORDINARIOS NEGATIVOS	----
V. ZERGA AURREKO MOZKINAK BENEFICIOS ANTES DE IMPUESTOS	40.455.890	V. ZERGA AURREKO GALERAK PÉRDIDAS ANTES DE IMPUESTOS	----
VI. EKITALDIKO EMAITZA (MOZKINAK) RESULTADO DEL EJERCICIO (BENEFICIOS)	40.455.890	VI. EKITALDIKO EMAITZA (GALERAK) RESULTADO DEL EJERCICIO (PÉRDIDAS)	----

Osakidetzeta - Servicio Vasco de Salud

FINANTZAKETA TAULA
CUADRO DE FINANCIACION

Euro / Euros

APLIKAZIOAK APLICACIONES	30/06/2008	JATORRIAK ORIGENES	30/06/2008
1. Baliabideak, eragiketetan aplikatutakoak <i>Recursos aplicados en las operaciones</i>	-----	1. Baliabideak, eragiketetan sortutakoak <i>Recursos procedentes de las operaciones</i>	38.902.051
3. Ibilgetua erosi <i>Adquisiciones de inmovilizado</i>	27.689.937	3. Diru-sarrerak, hainbat ekitalditan banatzeko <i>Ingresos a distribuir en varios ejercicios</i>	73.501.784
a) Ibilgetze inmaterialak <i>Inmovilizaciones inmatrimoniales</i>	14.679.529	a) Kapital diru-laguntzak <i>Subvenciones de capital</i>	60.942.511
b) Ibilgetze materialak <i>Inmovilizaciones materiales</i>	13.010.408	b) Bestelako diru-sarrerak, banatzekoak <i>Otros ingresos a distribuir</i>	12.559.273
8. Hornidurak, arrisku eta gastuetarako <i>Provisiones para riesgos y gastos</i>	1.658.668	5. Ibilgetua saldu, aurre kitatu edo e/l bihurtu <i>Enaj., cancel. anticip. o traspaso a c/p de inmov.</i>	9.615.689
		a) Ibilgetze inmaterialak <i>Inmovilizaciones inmatrimoniales</i>	9.498.287
		b) Ibilgetze materialak <i>Inmovilizaciones materiales</i>	117.402
APLIKAZIOAK GUZTIRA TOTAL APLICACIONES	29.348.605	JATORRIAK GUZTIRA TOTAL ORIGENES	122.019.524
APLIKAZIOEN GAINEKO JATORRIEN SOBERA EXCESO DE ORIGENES SOBRE APLICACIONES	92.670.919	JATORRIEN GAINEKO APLIKAZIOEN SOBERA EXCESO DE APLICACIONES SOBRE ORIGENES	-----

KAPITAL ZIRKULATZAILEAREN ALDAKETA VARIACION DEL CAPITAL CIRCULANTE	30/06/2008
2. Izakinak <i>Existencias</i>	3.389.278
3. Zordunak <i>Deudores</i>	206.300.698
4. Hartzekodunak <i>Acreedores</i>	(197.214.507)
5. Inbertsio finantzario iragankorrak <i>Inversiones financieras temporales</i>	1.461.968
7. Altxortegia <i>Tesorería</i>	72.756.655
8. Periodokatzeagatikoko doikuntzak <i>Ajustes por periodificación</i>	5.976.827
KAPITAL ZIRKULATZAILEAREN ALDAKETA GUZTIRA TOTAL VARIACION DEL CAPITAL CIRCULANTE	92.670.919

Osakidetzeta - Servicio Vasco de Salud

EGINDAKOAREN KAPITAL AURREKONTUA
PRESUPUESTO DE CAPITAL REALIZADO

Euro / Euros

	INBERTSIOAK INVERSIONES	AURREKONTUA PRESUPUESTO	EGINDAKOAK REALIZADO	ALDEA DIFERENCIA	%
I.	EKITALDIAN APLIKATUTAKO BALIABIDEAK RECURSOS APLICADOS EN EL EJERCICIO	----	----	38.902.051	***
III.	IBILGETUAREN EROSKETAK ADQUISICIONES DE INMOVILIZADO	129.087.992	27.689.937	101.398.055	21
1.	IBILGETZE INMATERIALAK INMOVILIZACIONES INMATERIALES	51.520.043	14.679.529	36.840.514	28
215	Aplikazio informatikoak. Aplicaciones informáticas.	1.530.692	2.325.182	(794.490)	152
216	Eskubideak, adskripzioan jasotako ibilgetuaren gainekoak. Derechos sobre inmovilizado recibido en adscripción.	20.637.089	11.679.279	8.957.810	56
2161	Eskubideak, adskripzioan jasotako eraikinen gainekoak. Derechos sobre construcciones recibidas en adscripción.	20.637.089	11.679.279	8.957.810	57
219	Aurrerakinak, ibilgetze inmaterialarenak. Anticipos para inmovilizaciones inmateriales.	29.352.262	675.068	28.677.194	2
2.	IBILGETZE MATERIALAK INMOVILIZACIONES MATERIALES	75.812.819	13.010.408	62.802.411	17
221	Eraikinak. Construcciones.	19.894.172	8.322.096	11.572.076	41
2210	Erabilpen klinikoak. De uso clínico.	19.494.172	8.237.090	11.257.082	42
2212	Administrariak. Administrativos.	----	57.959	(57.959)	***
2219	Bestelako eraikinak. Otras construcciones.	400.000	27.047	372.953	7
223	Makineria eta aparatuak. Maquinaria y aparatos.	11.965.916	5.316.953	6.648.963	44
2230	Makineria, erabilpen klinikorako. Maquinaria de uso clínico.	11.965.916	5.169.112	6.796.804	43
2232	Barne-garraiorako osagaiak. Elementos de transporte interno.	----	30.850	(30.850)	***
2235	Makineria eta erabilpen ez klinikoak. Maquinaria y aparatos de uso no clínico.	----	116.991	(116.991)	***
224	Tresna eta erreminta. Instrumental y utillaje.	688.746	168.885	519.861	24
2240	Tresna eta erreminta erabilpen klinikorako. Instrumental y utillaje de uso clínico.	688.746	167.716	521.030	24
2245	Tresna eta erreminta erabilpen ez klinikorako. Instrumental y utillaje de uso no clínico.	----	1.169	(1.169)	***
225	Bestelako instalazioak. Otras instalaciones.	2.241.050	5.789.674	(3.548.624)	258
2250	Instalazioak hartze eta banaketarako. Instalaciones para recepción y distribución.	2.091.050	5.615.664	(3.524.614)	269
2253	Klimatizazioa. Climatización.	----	61.935	(61.935)	***
2259	Bestelako instalazioak, teknikoak ez direnak. Otras instalaciones no técnicas.	150.000	112.075	37.925	75
226	Altzariak. Mobiliario.	3.107.548	1.009.125	2.098.423	32
2260	Erabilpen klinikorako altzariak. Mobiliario de uso clínico.	2.233.241	697.187	1.536.054	31
2261	Erabilpen ez klinikorako altzariak. Mobiliario de uso no clínico.	874.307	272.230	602.077	31
2262	Ostalaritzarako altzariak. Mobiliario de hostelería.	----	13.172	(13.172)	***
2269	Bestelako altzariak. Otros mobiliario.	----	26.536	(26.536)	***

Euro / Euros

INBERTSIOAK INVERSIONES		AURREKONTUA PRESUPUESTO	EGINDAKOA REALIZADO	ALDEA DIFERENCIA	%
227	Ekipoak, informazioa prozesatzeko. <i>Equipos para procesos de información.</i>	6.786.517	1.181.365	5.605.152	17
228	Garraio osagaiak. <i>Elementos de transporte.</i>	-----	57.272	(57.272)	***
229	Bestelako ibilgetu materiala. <i>Otro inmovilizado material.</i>	-----	158	(158)	***
231	Bideango eraikinak. <i>Construcciones en curso.</i>	25.358.350	330.485	25.027.865	1
232	Instalazio teknikoak, muntaketan. <i>Instalaciones técnicas en montaje.</i>	-----	(5.165.835)	5.165.835	***
233	Makineria eta aparatuak muntaketan. <i>Maquinaria y aparatos en montaje.</i>	3.613.120	(3.749.770)	7.362.890	(104)
235	Bestelako instalazioak muntaketan. <i>Otras instalaciones en montaje.</i>	2.157.400	-----	2.157.400	0
239	Aurrerakinak, ibilgetze materialarenak. <i>Anticipos para inmobilizaciones materiales.</i>	-----	(250.000)	250.000	***
4.	BESTELAKO IBILGETZE FINANTZARIOAK <i>OTRAS INMOVILIZACIONES FINANCIERAS</i>	1.755.130	-----	1.755.130	0
254	Epe luzerako kredituak, pertsonalari emandakoak. <i>Créditos a largo plazo al personal.</i>	1.755.130	-----	1.755.130	0
VIII.	HORNIDURAK, ARRISKU ETA GASTUETARAKO <i>PROVISIONES PARA RIESGOS Y GASTOS</i>	-----	1.658.668	(1.658.668)	***
IX.	KAPITAL ZIRKULTATZAILEAREN GEHIKUNTZA <i>AUMENTO DEL CAPITAL CIRCULANTE</i>	-----	92.670.919	-----	***
INBERTSIOAK GUZTIRA <i>TOTAL INVERSIONES</i>		129.087.992	122.019.524	7.068.468	95

Euro / Euros

FINANTZIAZIOA FINANCIACIÓN		AURREKONTUA PRESUPUESTO	EGINDAKOA REALIZADO	ALDEA DIFERENCIA	%
I.	EKITALDIAN SORTUTAKO BALIABIDEAK <i>RECURSOS GENERADOS EN EL EJERCICIO</i>	-----	38.902.051	-----	0
II.	AKZIODUNEN EKARPENAK <i>APORTACIONES DE ACCIONISTAS</i>	127.332.862	73.501.784	53.831.078	58
1.	EAEKO ARLO PUBLIKOA <i>SECTOR PÚBLICO DE LA CAE</i>	126.685.374	60.496.299	66.189.075	48
130	Kapital diru-laguntza ofizialak. <i>Subvenciones oficiales de capital.</i>	126.685.374	60.496.299	66.189.075	47
1300	Kapital diru-laguntza ofizialak. EAeko Administrazioa. <i>Subvenciones oficiales de capital. Administración de la CAE</i>	126.685.374	60.496.299	66.189.075	48
2.	BESTE ZENBAIT EKARPEN <i>OTRAS APORTACIONES</i>	647.488	13.005.485	(12.357.997)	***
131	Kapital diru-laguntzak. <i>Subvenciones de capital.</i>	-----	140.730	(140.730)	***
1311	Kapital diru-laguntzak. Bestelako Baltzuak. <i>Subvenciones de capital. Otras Empresas.</i>	-----	140.730	(140.730)	***
132	Bestelako diru-laguntzak. <i>Otras subvenciones.</i>	113.770	305.482	(191.712)	269
133	Diru-sarrerak adskripzioan jasotako ondareagatik. <i>Ingresos por patrimonio recibido en adscripción.</i>	533.718	12.559.273	(12.025.555)	***
1330	Diru-sarrerak udal eta lurralde erakundeetatik adskripzioan jasotako ondareagatik. <i>Ingresos por patrimonio recibido en adscripción de entes municipales y territoriales.</i>	533.718	533.718	-----	100
1331	Diru-sarrerak Gizarte Segurantzatik adskripzioan jasotako ondareagatik. <i>Ingresos por patrimonio recibido en adscripción de la Seguridad Social.</i>	-----	12.025.555	(12.025.555)	***
V.	IBILGETUA SALDU, AURRE KITATU EDO EPE LABURRERA BIHURTU <i>ENAJENACION, CANCEL. ANTICIPADA O TRASPASO A C/P INMOV.</i>	1.755.130	9.615.689	(7.860.559)	548
1.	IBILGETZE INMATERIALAK <i>INMOVILIZACIONES INMATERIALES</i>	-----	9.498.287	(9.498.287)	***
215	Aplikazio informatikoak. <i>Aplicaciones informáticas.</i>	-----	611	(611)	***

Euro / Euros

FINANTZIAZIOA FINANCIACIÓN		AURREKONTUA PRESUPUESTO	EGINDAKOAK REALIZADO	ALDEA DIFERENCIA	%
216	Eskubideak, adskripzioan jasotako ibilgetuaren gainekoak. <i>Derechos sobre inmovilizado recibido en adscripción.</i>	----	115	(115)	***
2161	Eskubideak, adskripzioan jasotako eraikinen gainekoak. <i>Derechos sobre construcciones recibidas en adscripción.</i>	----	115	(115)	***
219	Aurrerakinak, ibilgetze inmaterialarenak. <i>Anticipos para inmovilizaciones inmateliales.</i>	----	9.498.172	(9.498.172)	***
281	Amortizazio metatua, ibilgetu inmaterialarena. <i>Amortización acumulada del inmovilizado inmaterial.</i>	----	(611)	611	***
2815	Amortizazio metatua, aplikazio informatikoena. <i>Amortización acumulada de aplicaciones informáticas.</i>	----	(611)	611	***
2.	IBILGETZE MATERIALAK INMOVILIZACIONES MATERIALES	----	117.402	(117.402)	***
221	Eraikinak. <i>Construcciones.</i>	----	5	(5)	***
2210	Erabilpen klinikoa. <i>De uso clínico.</i>	----	5	(5)	***
223	Makineria eta aparatuak. <i>Maquinaria y aparatos.</i>	----	1.263.546	(1.263.546)	***
2230	Makineria, erabilpen klinikorako . <i>Maquinaria de uso clínico.</i>	----	1.160.252	(1.160.252)	***
2231	Erabilpen klinikorako aparatuak. <i>Aparatos de uso clínico.</i>	----	27.024	(27.024)	***
2232	Barne-garraiorako osagaiak. <i>Elementos de transporte interno.</i>	----	8.919	(8.919)	***
2235	Makineria eta erabilpen ez klinikoko aparatuak. <i>Maquinaria y aparatos de uso no clínico.</i>	----	67.351	(67.351)	***
224	Tresna eta erreminta. <i>Instrumental y utillaje.</i>	----	29.918	(29.918)	***
2240	Tresna eta erreminta erabilpen klinikorako. <i>Instrumental y utillaje de uso clínico.</i>	----	29.918	(29.918)	***
225	Bestelako instalazioak. <i>Otras instalaciones.</i>	----	20.592	(20.592)	***
2250	Instalazioak hartze eta banaketarako. <i>Instalaciones para recepción y distribución.</i>	----	20.592	(20.592)	***
226	Altzariak. <i>Mobiliario.</i>	----	32.635	(32.635)	***
2260	Erabilpen klinikorako altzariak. <i>Mobiliario de uso clínico.</i>	----	3.788	(3.788)	***
2261	Erabilpen ez klinikorako altzariak. <i>Mobiliario de uso no clínico.</i>	----	16.492	(16.492)	***
2262	Ostalaritzarako altzariak. <i>Mobiliario de hostelería.</i>	----	192	(192)	***
2269	Bestelako altzariak. <i>Otros mobiliario.</i>	----	12.163	(12.163)	***
227	Ekipoak, informazioa prozesatzeko. <i>Equipos para procesos de información.</i>	----	254.104	(254.104)	***
228	Garraio osagaiak. <i>Elementos de transporte.</i>	----	52.470	(52.470)	***
229	Bestelako ibilgetu materiala. <i>Otro inmovilizado material.</i>	----	31.453	(31.453)	***
282	Amortizazio metatua, ibilgetu materialarena. <i>Amortización acumulada del inmovilizado material.</i>	----	(1.567.321)	1.567.321	***
2823	Amortizazio metatua, makineri eta aparailuena. <i>Amortización acumulada de maquinaria y aparatos.</i>	----	(1.204.111)	1.204.111	***
2824	Amortizazio metatua, tresneri eta erremintena. <i>Amortización acumulada de instrumental y utillaje.</i>	----	(29.541)	29.541	***
2825	Amortizazio metatua, beste zenbait instalazioena. <i>Amortización acumulada de otras instalaciones.</i>	----	(20.191)	20.191	***
2826	Amortizazio metatua, altzariena. <i>Amortización acumulada de mobiliario.</i>	----	(26.774)	26.774	***

Euro / Euros

FINANTZIAZIOA FINANCIACIÓN		AURREKONTUA PRESUPUESTO	EGINDAKOA REALIZADO	ALDEA DIFERENCIA	%
2827	Amortizazio metatua, informazioa prozesatzeko ekipamendua. <i>Amortización acumulada de equipos para procesos de información.</i>	----	(215.553)	215.553	***
2828	Amortizazio metatua, garraio-elementuena. <i>Amortización acumulada de elementos de transporte.</i>	----	(39.698)	39.698	***
2829	Amortizazio metatua, bestelako ibilgetu materialarena. <i>Amortización acumulada de otro inmovilizado material.</i>	----	(31.453)	31.453	***
4.	BESTELAKO IBILGETZE FINANTZARIOAK <i>OTRAS INMOVILIZACIONES FINANCIERAS</i>	1.755.130	----	1.755.130	0
254	Epe luzerako kredituak, pertsonalari emandakoak. <i>Créditos a largo plazo al personal.</i>	1.755.130	----	1.755.130	0
VII.	KAPITAL ZIRKULATZAILEAREN MURRIZKETA <i>DISMINUCIÓN DEL CAPITAL CIRCULANTE</i>	----	----	92.670.919	0
FINANTZIAZIOA GUZTIRA TOTAL FINANCIACIÓN		129.087.992	122.019.524	7.068.468	95

Osakidetzak - Servicio Vasco de Salud

EGINDAKOAREN USTIAPEN AURREKONTUA
PRESUPUESTO DE EXPLOTACION REALIZADO

Euro / Euros

GASTUAK GASTOS		AURREKONTUA PRESUPUESTO	EGINDAKOA REALIZADO	ALDEA DIFERENCIA	%
II.	HORNIKUNTZAK APROVISIONAMIENTOS	483.340.072	245.462.473	237.877.599	51
1.	EROSKETAK COMPRAS	374.685.185	192.487.126	182.198.059	51
600	Erosketak: Farmazi-produktuak. Compras de productos farmacéuticos.	172.094.100	87.738.102	84.355.998	51
601	Erosketak: kontsumorako osasun materialak. Compras de material sanitario de consumo.	174.625.364	90.309.671	84.315.693	52
602	Erosketak: Tresna eta erreminta txikiak. Compras de instrumental y pequeño utillaje.	8.141.123	3.848.174	4.292.949	47
603	Erosketak: Elikagaiak. Compras de productos alimenticios.	3.598.738	1.947.808	1.650.930	54
604	Erosketak: Jantzi, lenteria eta oinetakoak. Compras de vestuario, lencería y calzado.	1.551.071	760.018	791.053	49
605	Erosketak: Bestelako hornikuntzak. Compras de otros aprovisionamientos.	14.674.789	7.883.353	6.791.436	53
6051	Erosketak: Erregaiak. Compras de Combustibles.	1.208.922	786.436	422.486	65
6052	Erosketak: Ordezka piezak. Compras de Repuestos.	836.506	382.429	454.077	46
6053	Erosketak: Konponketa eta kontserbazioarako materialak. Compras de Materiales para reparaciones y conservación.	3.239.658	1.702.871	1.536.787	53
6054	Erosketak: Garbitzeko materiala. Compras de Material de limpieza y aseo.	3.094.587	1.573.357	1.521.230	51
6055	Erosketak: Irakaskuntza eta ikerketarako materialak. Compras de materiales para docencia e investigación.	220.771	181.227	39.544	82
6057	Erosketak: Inbentariagarria den material informatikoa. Compras de material informático inventariable.	2.263.237	1.237.819	1.025.418	55
6058	Erosketak: Bulegorako materialak eta bestelakoak. Compras de Materiales de oficina y diversos.	3.811.108	2.019.214	1.791.894	53
2.	BESTELAKO BALTZUEK EGINDAKO LANAK TRABAJOS REALIZADOS POR OTRAS EMPRESAS	110.057.625	54.586.008	55.471.617	50
606	Zerbitzu asistentzialak, profesionalak eta bestelako baltzuek eskainitakoak. Servicios asistenciales prestados por profesionales y otras empresas.	18.506.756	9.404.779	9.101.977	51
607	Bestelako baltzu eta profesionalak egindako lanak. Trabajos realizados por otras empresas o profesionales.	91.550.869	45.181.229	46.369.640	49
6070	Garbitegia. Lavandería.	7.983.081	4.428.375	3.554.706	55
6071	Garbiketa. Limpieza.	59.474.402	28.609.589	30.864.813	48
6072	Segurtasuna. Seguridad.	5.268.536	2.523.399	2.745.137	48
6073	Zaharberritze. Restauración.	9.630.726	5.140.066	4.490.660	53
6076	Informatika. Informática.	1.044.881	447.291	597.590	43
6079	Bestelako lanak eta zerbitzuak. Otros trabajos y servicios.	8.149.243	4.032.509	4.116.734	49
3.	ITZULKETAK ETA EROSKETEN GAINEKO RAPPELAK DEVOLUCIONES Y RAPPELS DE COMPRAS	(1.402.738)	(1.500.961)	98.223	107
4.	IZAKINEN ALDAKETA VARIACIÓN DE EXISTENCIAS	-----	(109.700)	109.700	***
III.	PERTSONAL-GASTUAK GASTOS DE PERSONAL	1.511.350.383	750.472.414	760.877.969	50
640	Soldata eta alokairuak. Sueldos y salarios.	1.229.247.501	589.376.895	639.870.606	47

GASTUAK GASTOS		AURREKONTUA PRESUPUESTO	EGINDAKOA REALIZADO	ALDEA DIFERENCIA	%
6400	Osasun lizentziadunak. <i>De licenciados sanitarios.</i>	615.874.219	229.178.570	386.695.649	37
6401	Osasun teknikoak. <i>De técnicos sanitarios.</i>	315.600.633	190.828.780	124.771.853	60
6402	Osasun laguntzaileak. <i>De auxiliares sanitarios.</i>	123.428.362	70.937.750	52.490.612	57
6405	Zuzendaritza. <i>De dirección.</i>	6.910.470	3.919.914	2.990.556	57
6406	Administrazioa. <i>De administración.</i>	94.337.944	53.240.966	41.096.978	56
6407	Eskuzko eta lanbideak. <i>De manuales y oficios.</i>	38.477.490	21.634.497	16.842.993	56
6408	Ez gaituak. <i>De no cualificados.</i>	34.398.086	19.629.345	14.768.741	57
6409	Bestelako osasun pertsonal ez dena. <i>De otro personal no sanitario.</i>	220.297	7.073	213.224	3
641	Kalteordainak. <i>Indemnizaciones.</i>	1.757.352	302.341	1.455.011	17
6410	Langileen kalteordainak. <i>Indemnizaciones plantilla.</i>	1.161.797	256.834	904.963	22
6411	Behin-behineko kalteordainak. <i>Indemnizaciones temporales.</i>	417.209	37.828	379.381	9
6412	Ordezkapenen kalteordainak. <i>Indemnizaciones sustituciones.</i>	178.346	7.679	170.667	4
642	Gizarte segurantza, baltzuren kargurako. <i>Seguridad social a cargo de la empresa.</i>	249.158.373	140.387.235	108.771.138	56
643	Ekarpenak, pentsioak osatzeko sistemetarako. <i>Aportaciones a sistemas complementarios de pensiones.</i>	24.889.407	17.290.479	7.598.928	69
646	Konpentzazioa epaimahaietara joateagatik. <i>Compensación de asistencia a tribunales.</i>	1.608.179	544.653	1.063.526	34
649	Bestelako gastu sozialak. <i>Otros gastos sociales.</i>	4.689.571	2.570.811	2.118.760	55
IV.	AMORTIZAZIOAK <i>AMORTIZACIONES</i>	42.225.938	24.923.320	17.302.618	59
681	Amortizazioa, ibilgetu inmaterialarena. <i>Amortización del inmovilizado inmaterial.</i>	11.737.088	6.558.207	5.178.881	56
682	Amortizazioa, ibilgetu materialarena. <i>Amortización del inmovilizado material.</i>	30.488.850	18.365.113	12.123.737	60
V.	TRAFIKO-HORNIDUREN ALDAKETA <i>VARIACIÓN DE LAS PROVISIONES DE TRÁFICO</i>	1.227.884	1.082.754	145.130	88
VI.	USTIAPENEN BESTE ZENBAIT GASTU <i>OTROS GASTOS DE EXPLOTACIÓN</i>	127.451.596	59.651.681	67.799.915	47
1.	KANPO ZERBITZUAK <i>SERVICIOS EXTERIORES</i>	126.531.705	58.929.328	67.602.377	47
620	Ekitaldiko gastuak, ikerketa eta garapenerako. <i>Gastos en investigación y desarrollo del ejercicio.</i>	94.272	59.747	34.525	63
621	Errentamenduak eta kanonak. <i>Arrendamientos y cánones.</i>	6.598.905	2.725.121	3.873.784	41
6211	Errentamenduak, eraikuntzenak. <i>Arrendamientos de construcciones.</i>	777.869	288.234	489.635	37
6212	Errentamenduak, instalazio teknikoak. <i>Arrendamientos de instalaciones técnicas.</i>	60.131	11.087	49.044	18
6213	Errentamenduak, makineria eta aparatoak. <i>Arrendamientos de maquinaria y aparatos.</i>	598.844	198.177	400.667	33
6214	Errentamenduak, tresna eta erremintak. <i>Arrendamientos de instrumental y utillaje.</i>	23.728	5.134	18.594	22
6215	Errentamenduak, bestelako instalazioak. <i>Arrendamientos de otras instalaciones.</i>	137.925	79.139	58.786	57
6216	Errentamenduak, altzariak. <i>Arrendamientos de mobiliario.</i>	198.119	55.532	142.587	28

Euro / Euros

GASTUAK GASTOS		AURREKONTUA PRESUPUESTO	EGINDAKOA REALIZADO	ALDEA DIFERENCIA	%
6217	Errentamenduak, informazioa prozesatzeko ekipamendueak. <i>Arrendamientos de equipos para proceso de información.</i>	3.936.968	1.651.993	2.284.975	42
6218	Errentamenduak, garraio-osagaienak. <i>Arrendamientos de elementos de transporte.</i>	584.104	330.147	253.957	57
6219	Bestelako errentamendu eta kanonak. <i>Otros arrendamientos y canones.</i>	281.217	105.678	175.539	38
622	Konponketak eta kontserbazioa. <i>Reparaciones y conservación.</i>	51.886.111	25.041.553	26.844.558	48
6221	Eraikinak. <i>Construcciones.</i>	11.200.328	4.695.285	6.505.043	42
6222	Instalazio teknikoak. <i>Instalaciones técnicas.</i>	5.364.799	2.619.552	2.745.247	49
6223	Makineria eta aparatuk. <i>Maquinaria y aparatos.</i>	13.118.590	6.426.383	6.692.207	49
6224	Tresna eta erreminta. <i>Instrumental y utillaje.</i>	739.426	276.098	463.328	37
6225	Bestelako instalazioak. <i>Otras instalaciones.</i>	3.410.102	1.453.567	1.956.535	43
6226	Altzariak. <i>Mobiliario.</i>	1.575.649	768.367	807.282	49
6227	Ekipoak, informazioa prozesatzeko. <i>Equipos para procesos de información.</i>	16.113.571	8.594.389	7.519.182	53
6228	Garraio osagaiak. <i>Elementos de transporte.</i>	155.474	85.208	70.266	55
6229	Bestelako ibilgetua. <i>Otro inmovilizado.</i>	208.172	122.704	85.468	59
623	Zerbitzuak, profesional independenteenak. <i>Servicios de profesionales independientes.</i>	3.690.026	1.651.318	2.038.708	44
6230	Zerbitzuak, profesional independenteenak. <i>Servicios de profesionales independientes.</i>	658.531	264.102	394.429	40
6231	Azterlanak eta irizpenak. <i>Estudios y dictámenes.</i>	3.031.495	1.387.216	1.644.279	46
624	Garraioak. <i>Transportes.</i>	1.462.012	650.033	811.979	44
625	Aseguru-sariak. <i>Primas de seguros.</i>	10.250.506	3.488.495	6.762.011	34
6259	Bestelako aseguru sariak. <i>Otras primas de seguros.</i>	10.250.506	3.488.495	6.762.011	34
626	Banku-zerbitzuak eta antzekoak. <i>Servicios bancarios y similares.</i>	29	132	(103)	455
627	Publizitatea, propaganda eta harreman publikoak. <i>Publicidad, propaganda y relaciones públicas.</i>	868.756	310.440	558.316	35
6270	Publizitatea eta propaganda. <i>Publicidad y propaganda.</i>	685.329	196.975	488.354	29
6275	Protokolo eta ordezkariaritzaren arretak. <i>Atenciones protocolarias y representación.</i>	183.427	113.465	69.962	62
628	Hornidurak. <i>Suministros.</i>	26.353.921	12.502.626	13.851.295	47
6280	Energia elektrikoa. <i>Energía eléctrica.</i>	22.089.727	10.321.153	11.768.574	47
6281	Ura. <i>Agua.</i>	2.323.177	942.957	1.380.220	41
6282	Gasa. <i>Gas.</i>	1.369.715	980.890	388.825	72
6283	Erregaiak. <i>Combustibles.</i>	189.200	48.868	140.332	26
6289	Bestelako hornidurak. <i>Otros suministros.</i>	382.102	208.758	173.344	55
629	Bestelako zerbitzuak. <i>Otros servicios.</i>	25.327.167	12.499.863	12.827.304	49

Euro / Euros

GASTUAK GASTOS		AURREKONTUA PRESUPUESTO	EGINDAKOA REALIZADO	ALDEA DIFERENCIA	%
6290	Bulego-gastuak. Gastos de oficina.	624.514	119.154	505.360	19
6291	Komunikazioak. Comunicaciones.	12.228.059	6.758.526	5.469.533	55
6292	Pertsonalaren hautaketa eta sarrera gastuak. Gastos de selección e incorporación de personal.	140.932	56.267	84.665	40
6293	Bidaia-gastuak. Gastos de viaje.	1.930.564	1.054.939	875.625	55
6294	Bilera, hitzaldi eta ikastaro gastuak. Gastos de reuniones, conferencias y cursos.	2.045.183	929.107	1.116.076	45
6295	Argitalpenak. Publicaciones.	299.855	143.068	156.787	48
6297	Gastuak, inbentariagarriak ez diren material informatikoarenak. Gastos de material informático no inventariable.	211.519	31.645	179.874	15
6298	Liburu eta bestelako argitalpen gastuak. Gastos de libros y otras publicaciones.	2.958.395	2.438.703	519.692	82
6299	Bestelako hainbat zerbitzu. Otros servicios diversos.	4.888.146	968.454	3.919.692	20
2.	ZERGAK TRIBUTOS	412.812	357.643	55.169	87
3.	BESTELAKO GASTUAK, KUDEAKETA ARRUNTAKOAK OTROS GASTOS DE GESTIÓN CORRIENTE	507.079	364.710	142.369	72
VII.	EMAN BEHARREKO DIRU-LAGUNTZAK SUBVENCIONES A CONCEDER	697.702	20.100	677.602	3
652	Eman beharreko ustiapen diru-laguntzak. Subvenciones de explotación a conceder.	22.063	17.800	4.263	80
6521	Ustiapen diru-laguntzak beste batzuei eman beharrekoak. Subvenciones de explotación a conceder a otros.	22.063	17.800	4.263	81
653	Eman beharreko kapital diru-laguntzak. Subvenciones de capital a conceder.	675.639	2.300	673.339	0
6531	Kapital diru-laguntzak beste batzuei eman beharrekoak. Subvenciones de capital a conceder a otros.	675.639	2.300	673.339	0
VIII.	GASTU FINANTZARIOAK GASTOS FINANCIEROS	----	637	(637)	***
4.	BESTELAKO GASTU FINANTZARIOAK OTROS GASTOS FINANCIEROS	----	61	(61)	***
6.	KANBIO-DIFERENTZIA NEGATIBOAK DIFERENCIAS NEGATIVAS DE CAMBIO	----	576	(576)	***
IX.	APARTEKO GALERAK PÉRDIDAS EXTRAORDINARIAS	1.942.637	688.459	1.254.178	35
2.	GALERAK, IBILGETUAGATIKOAK PÉRDIDAS PROCEDENTES DE INMOVILIZADO	600	103.024	(102.424)	***
671	Galerak, ibilgetu materialagatikoak. Pérdidas procedentes de inmovilizado material.	600	103.024	(102.424)	***
3.	APARTEKO GASTUAK GASTOS EXTRAORDINARIOS	1.942.037	585.435	1.356.602	30
678	Aparteko gastuak. Gastos extraordinarios.	1.255.496	20.304	1.235.192	2
679	Gastu eta galerak, aurreko ekitaldietakoak. Gastos y pérdidas de ejercicios anteriores.	686.541	565.131	121.410	82
XI.	EKITALDIKO MOZKINA BENEFICIO DEL EJERCICIO	----	40.455.890	----	***
GASTUAK GUZTIRA TOTAL GASTOS		2.168.236.212	1.122.757.728	1.045.478.484	52

Euro / Euros

DIRU-SARRERAK INGRESOS		AURREKONTUA PRESUPUESTO	EGINDAKOA REALIZADO	ALDEA DIFERENCIA	%
I.	NEGOZIO-KOPURUAREN ZENBATEKO NETOA IMPORTE NETO DE LA CIFRA DE NEGOCIOS	2.099.506.059	1.080.205.666	1.019.300.393	51

Euro / Euros

DIRU-SARRERAK INGRESOS		AURREKONTUA PRESUPUESTO	EGINDAKOA REALIZADO	ALDEA DIFERENCIA	%
1.	SALMENTAK VENTAS	4.055	12.663	(8.608)	312
	703 Salmentak, subproduktu eta hondarrenak. Ventas de subproductos y residuos.	4.055	12.663	(8.608)	312
2.	ZERBITZU-PRESTAZIOAK, EAEKO ARLO PUBLIKOARI PRESTACIONES DE SERVICIOS AL SECTOR PÚBLICO DE LA CAE	2.076.403.237	1.069.654.015	1.006.749.222	52
	704 Osasun Sistema Nazionalako entitate edo erakundeekin hitzartuak. Concertados con entidades u organismos del Sistema Nacional de Salud.	2.076.403.237	1.069.654.015	1.006.749.222	51
	7040 Ospitalizazioa. Hospitalización.	1.107.109.543	533.291.059	573.818.484	48
	7045 Larrialdiak. Urgencias.	66.013.085	37.994.092	28.018.993	58
	7046 Kanpo kontsultak. Consultas externas.	180.782.725	123.089.823	57.692.902	68
	7048 Itun-diferentziak. Diferencias por concertación.	5.768.857	2.530.652	3.238.205	44
	7049 Bestelako zerbitzuak, ospitalizazio gabekoak. Otros servicios de no hospitalización.	716.729.027	372.748.389	343.980.638	52
3.	ZERBITZU-PRESTAZIOAK, BESTELAKO ERAKUNDEI PRESTACIONES DE SERVICIOS A OTRAS ENTIDADES	23.098.767	10.538.988	12.559.779	46
	700 Zerbitzu-prestazioak partikularrei. Prestaciones de servicios a particulares.	2.152.583	1.208.565	944.018	56
	7000 Ospitalizazioa. Hospitalización.	1.069.403	684.400	385.003	64
	7005 Larrialdiak. Urgencias.	664.272	292.607	371.665	44
	7006 Kanpo kontsultak. Consultas externas.	50.745	23.832	26.913	47
	7009 Bestelako zerbitzuak, ospitalizazio gabekoak. Otros servicios de no hospitalización.	368.163	207.726	160.437	56
	701 Aseguru erakunde pribatuekin hitzartuak. Concertados con entidades aseguradoras privadas.	15.991.235	6.709.719	9.281.516	41
	7010 Ospitalizazioa. Hospitalización.	8.882.680	3.437.811	5.444.869	39
	7015 Larrialdiak. Urgencias.	3.758.234	1.520.386	2.237.848	40
	7016 Kanpo kontsultak. Consultas externas.	97.360	51.377	45.983	53
	7019 Bestelako zerbitzuak, ospitalizazio gabekoak. Otros servicios de no hospitalización.	3.252.961	1.700.145	1.552.816	52
	702 Gizarte Segurantzaren baltzu laguntzaile eta Lan-Istripu Mutuekin hitzartuak. Concertados con Mutuas de Accidentes de Trabajo y empresas colaboradoras de la S.S.	4.037.310	2.326.551	1.710.759	57
	7020 Ospitalizazioa. Hospitalización.	2.092.264	1.239.971	852.293	59
	7025 Larrialdiak. Urgencias.	1.016.141	550.915	465.226	54
	7026 Kanpo kontsultak. Consultas externas.	183.591	81.128	102.463	44
	7029 Bestelako zerbitzuak, ospitalizazio gabekoak. Otros servicios de no hospitalización.	745.314	454.537	290.777	61
	706 Bestelako entitate eta erakunde publikoekin hitzartuak. Concertados con otras entidades y organismos públicos.	426.466	156.994	269.472	36
	7060 Ospitalizazioa. Hospitalización.	171.247	36.039	135.208	21
	7065 Larrialdiak. Urgencias.	81.222	21.084	60.138	26
	7066 Kanpo kontsultak. Consultas externas.	33.902	11.877	22.025	35

DIRU-SARRERAK INGRESOS		AURREKONTUA PRESUPUESTO	EGINDAKOA REALIZADO	ALDEA DIFERENCIA	%
7069	Bestelako zerbitzuak, ospitalizazio gabekoak. <i>Otros servicios de no hospitalización.</i>	140.095	87.994	52.101	63
709	Bestelako diru-sarrerak, zerbitzu prestazioengatik. <i>Otros ingresos por prestación de servicios.</i>	491.173	137.159	354.014	28
IV. USTIAPENENKO BESTELAKO DIRU-SARRERAK OTROS INGRESOS DE EXPLOTACIÓN		19.868.642	11.471.155	8.397.487	58
750	Diru-sarrerak iharduera osagarriengatik. <i>Ingresos por actividades complementarias.</i>	705.903	712.621	(6.718)	101
752	Diru-sarrerak, errentamenduengatikoak. <i>Ingresos por arrendamientos.</i>	1.065.170	592.895	472.275	56
754	Diru-sarrerak irakaskuntza zerbitzuak prestatzeagatik. <i>Ingresos por prestación de servicios docentes.</i>	16.513.910	8.053.955	8.459.955	49
756	Diru-sarrerak ikerketa zerbitzuak prestatzeagatik. <i>Ingresos por prestación de servicios de investigación.</i>	989.080	1.111.818	(122.738)	112
758	Diru-sarrerak argitalpenak saltzeagatik. <i>Ingresos por ventas de publicaciones.</i>	6.870	2.442	4.428	36
759	Diru-sarrerak, hainbat zerbitzuengatik. <i>Ingresos por servicios diversos.</i>	455.478	648.466	(192.988)	142
790	Hornidura-soberakina, arrisku eta gastuetarako. <i>Exceso de provisión para riesgos y gastos.</i>	132.231	348.958	(216.727)	264
V. JASO BEHARREKO DIRU-LAGUNTZAK SUBVENCIONES A RECIBIR		806.201	63.710	742.491	8
740	Diru-laguntza ofizialak, ustiapenerako. <i>Subvenciones oficiales a la explotación.</i>	806.201	-----	806.201	0
7400	Diru-laguntza ofizialak ustiapenerako. EAeko Administrazioa. <i>Subvenciones oficiales a la explotación. Administración de la CAE</i>	806.201	-----	806.201	0
741	Bestelako diru-laguntzak, ustiapenerako. <i>Otras subvenciones a la explotación.</i>	-----	63.710	(63.710)	***
7411	Bestelako ustiapen diru-laguntzak. Bestelako baltzuak. <i>Otras subvenciones a la explotación. Otras empresas.</i>	-----	63.710	(63.710)	***
VI. DIRU-SARRERA FINANTZARIOAK INGRESOS FINANCIEROS		5.787.236	5.887.177	(99.941)	102
2.	DIRU-SARRERAK, BEST. BALORE NEGOZIAG, ETA AKTIBO IBILGET. KREDITUENG. <i>INGRESOS DE OTROS VALORES NEGOCIABLES Y DE CREDITOS DEL ACTIVO INMOV.</i>	97.124	-----	97.124	0
3.	BESTELAKO INTERESAK ETA DIRU-SARRERA ASIMILATUAK <i>OTROS INTERESES E INGRESOS ASIMILADOS</i>	5.690.103	5.887.117	(197.014)	103
4.	KANBIO-DIFERENTZIA POSITIBOAK <i>DIFERENCIAS POSITIVAS DE CAMBIO</i>	9	60	(51)	667
VII. APARTEKO MOZKINAK BENEFICIOS EXTRAORDINARIOS		42.268.074	25.130.020	17.138.054	59
1.	MOZKINAK, IBILGETUA SALTZEAGATIKOAK <i>BENEFICIOS EN ENAJENACIÓN DE INMOVILIZADO</i>	600	103.024	(102.424)	***
771	Mozkinak, ibilgetu materialagatikoak. <i>Beneficios procedentes de inmovilizado material.</i>	600	103.024	(102.424)	***
2.	KAPITAL DIRU-LAGUNTZAK, EKITALDIKO EMAITZARI ESLEITUTAKOAK <i>SUBVENCIONES DE CAPITAL TRANSFERIDAS AL RESULTADO DEL EJERCICIO</i>	42.225.935	24.923.316	17.302.619	59
3.	APARTEKO DIRU-SARRERAK <i>INGRESOS EXTRAORDINARIOS</i>	41.539	103.680	(62.141)	250
778	Aparteko diru-sarrerak. <i>Ingresos extraordinarios.</i>	15.032	92.942	(77.910)	618
779	Diru-sarrera eta mozkinak, aurreko ekitaldietakoak. <i>Ingresos y beneficios de ejercicios anteriores.</i>	26.507	10.738	15.769	41
VIII. EKITALDIKO GALERA PÉRDIDA DEL EJERCICIO		-----	-----	40.455.890	0
DIRU-SARRERAK GUZTIRA TOTAL INGRESOS		2.168.236.212	1.122.757.728	1.045.478.484	52



OSATEK, S.A.



OSATEK, S.A.

EGOERA BALANTZEA
BALANCE DE SITUACION

Euro / Euros

AKTIBO ACTIVO	30/06/2008	PASIBO PASIVO	30/06/2008
B) Ibilgetua	6.691.437	A) Fondo propioak	11.040.272
<i>Inmovilizado</i>		<i>Fondos propios</i>	
II. Ibilgetze inmaterialak	1.001.455	I. Kapital harpidetua	3.123.000
<i>Inmovilizaciones inmatrimales</i>		<i>Capital suscrito</i>	
III. Ibilgetze materialak	5.669.088	IV. Erreserbak	7.197.144
<i>Inmovilizaciones materiales</i>		<i>Reservas</i>	
IV. Ibilgetze finantzarioak	20.894	VI. Galdu-irabaziak (mozkina edo galera)	720.128
<i>Inmovilizaciones financieras</i>		<i>Pérdidas y ganancias(beneficio o pérdida)</i>	
D) Aktibo zirkulatuak	9.603.652	C) Diru-sarrerak, hainbat ekitalditan banatzekoa	2.503.444
<i>Activo circulante</i>		<i>Ingresos a distribuir en varios ejercicios</i>	
II. Izakinak	183.176	F) Hartzekodunak, epe laburrera	2.751.373
<i>Existencias</i>		<i>Acreedores a corto plazo</i>	
III. Zordunak	2.897.000		
<i>Deudores</i>			
VI. Altxortegia	6.523.476		
<i>Tesorería</i>			
AKTIBOA GUZTIRA	16.295.089	PASIBOA GUZTIRA	16.295.089
TOTAL ACTIVO		TOTAL PASIVO	

OSATEK, S.A.

GALDU-IRABAZIEN KONTUA
CUENTA DE PERDIDAS Y GANANCIAS

Euro / Euros

ZOR DEBE	30/06/2008	HARTZEKO HABER	30/06/2008
A) GASTUAK GASTOS		B) DIRU-SARRERAK INGRESOS	
2. Hornikuntzak <i>Aprovisionamientos</i>	631.589	1. Negozio-zifraren zenbateko garbia <i>Importe neto de la cifra de negocios</i>	7.986.791
3. Pertsonal gastuak <i>Gastos de personal</i>	4.645.963	4. Ustiapeneko bestelako diru-sarrerak <i>Otros ingresos de explotación</i>	23.188
4. Zuzkidurak, ibilgetuaren amortizazioetarako <i>Dotaciones para amortizaciones de inmovilizado</i>	792.810		
6. Ustiapeneko bestelako gastuak <i>Otros gastos de explotación</i>	1.376.455		
I. USTIAPENENKO MOZKINA BENEFICIO DE EXPLOTACIÓN	563.162	I. USTIAPENENKO GALERAK PÉRDIDAS DE EXPLOTACIÓN	----
		7. Bestelako interesak eta diru-sarrera asimilatuak <i>Otros intereses e ingresos asimilados</i>	157.559
II. EMAITZA FINANTZARIO POSITIBOAK RESULTADOS FINANCIEROS POSITIVOS	157.559	II. EMAITZA FINANTZARIO NEGATIBOAK RESULTADOS FINANCIEROS NEGATIVOS	----
III. MOZKINAK, IHARDUERA ARRUNTETAKOAK BENEFICIOS DE LAS ACTIVIDADES ORDINARIAS	720.721	III. GALERAK, IHARDUERA ARRUNTETAKOAK PÉRDIDAS DE LAS ACTIVIDADES ORDINARIAS	----
IV. EMAITZA BEREZI POSITIBOAK RESULTADOS EXTRAORDINARIOS POSITIVOS	----	IV. EMAITZA BEREZI NEGATIBOAK RESULTADOS EXTRAORDINARIOS NEGATIVOS	----
V. ZERGA AURREKO MOZKINAK BENEFICIOS ANTES DE IMPUESTOS	720.721	V. ZERGA AURREKO GALERAK PÉRDIDAS ANTES DE IMPUESTOS	----
15. Sozietateen gaineko zerga <i>Impuesto sobre Sociedades</i>	593		
VI. EKITALDIKO EMAITZA (MOZKINAK) RESULTADO DEL EJERCICIO (BENEFICIOS)	720.128	VI. EKITALDIKO EMAITZA (GALERAK) RESULTADO DEL EJERCICIO (PÉRDIDAS)	----

OSATEK, S.A.

FINANTZAKETA TAULA
CUADRO DE FINANCIACION

Euro / Euros

APLIKAZIOAK APLICACIONES		30/06/2008	JATORRIAK ORIGENES		30/06/2008
1.	Baliabideak, eragiketetan aplikatutakoak <i>Recursos aplicados en las operaciones</i>	-----	1.	Baliabideak, eragiketetan sortutakoak <i>Recursos procedentes de las operaciones</i>	1.503.323
3.	Ibilgetua erosi <i>Adquisiciones de inmovilizado</i>	196.642			
b)	Ibilgetze materialak <i>Inmovilizaciones materiales</i>	190.873			
c)	Ibilgetze finantzarioak <i>Inmovilizaciones financieras</i>	5.769			
c3)	Bestelako inbertsio finantzarioak <i>Otras inversiones financieras</i>	5.769			
APLIKAZIOAK GUZTIRA TOTAL APLICACIONES		196.642	JATORRIAK GUZTIRA TOTAL ORIGENES		1.503.323
APLIKAZIOEN GAINEKO JATORRIEN SOBERA EXCESO DE ORIGENES SOBRE APLICACIONES		1.306.681	JATORRIEN GAINEKO APLIKAZIOEN SOBERA EXCESO DE APLICACIONES SOBRE ORIGENES		-----

KAPITAL ZIRKULATZAILEAREN ALDAKETA VARIACIÓN DEL CAPITAL CIRCULANTE		30/06/2008
2.	Izakinak <i>Existencias</i>	(15.458)
3.	Zordunak <i>Deudores</i>	862.887
4.	Hartzekodunak <i>Acreedores</i>	1.282.990
7.	Altxortegia <i>Tesorería</i>	(820.385)
8.	Periodokatzeagatiko doikuntzak <i>Ajustes por periodificación</i>	(3.353)
KAPITAL ZIRKULATZAILEAREN ALDAKETA GUZTIRA TOTAL VARIACION DEL CAPITAL CIRCULANTE		1.306.681

OSATEK, S.A.

EGINDAKOAREN KAPITAL AURREKONTUA
PRESUPUESTO DE CAPITAL REALIZADO

Euro / Euros

INBERTSIOAK INVERSIONES		AURREKONTUA PRESUPUESTO	EGINDAKOA REALIZADO	ALDEA DIFERENCIA	%
I.	EKITALDIAN APLIKATUTAKO BALIABIDEAK RECURSOS APLICADOS EN EL EJERCICIO	-----	-----	-----	83
III.	IBILGETUAREN EROSKETAK ADQUISICIONES DE INMOVILIZADO	2.104.000	196.642	1.907.358	9
2.	IBILGETZE MATERIALAK INMOVILIZACIONES MATERIALES	2.100.000	190.873	1.909.127	9
222	Instalazio teknikoak. Instalaciones técnicas.	1.700.000	52.713	1.647.287	3
2220	Diagnosia. De diagnóstico.	1.700.000	52.713	1.647.287	3
1	Erradiodiagnostikarako ekipoa edota irudien tratamendu eta gordeketa. Equipos de radiodiagnóstico y/o de tratamiento y almacenamiento de imágenes.	1.700.000	52.713	1.647.287	3
224	Tresna eta erreminta. Instrumental y utillaje.	-----	19.828	(19.828)	***
2245	Tresna eta erreminta erabilpen ez klinikorako. Instrumental y utillaje de uso no clínico.	-----	19.828	(19.828)	***
225	Bestelako instalazioak. Otras instalaciones.	200.000	-----	200.000	0
2259	Bestelako instalazioak, teknikoak ez direnak. Otras instalaciones no técnicas.	200.000	-----	200.000	0
227	Ekipoak, informazioa prozesatzeko. Equipos para procesos de información.	100.000	-----	100.000	0
229	Bestelako ibilgetu materiala. Otro inmovilizado material.	100.000	-----	100.000	0
235	Bestelako instalazioak muntaketan. Otras instalaciones en montaje.	-----	118.332	(118.332)	***
4.	BESTELAKO IBILGETZE FINANTZARIOAK OTRAS INMOVILIZACIONES FINANCIERAS	4.000	5.769	(1.769)	144
254	Epe luzerako kredituak, pertsonalari emandakoak. Créditos a largo plazo al personal.	4.000	5.769	(1.769)	144
IX.	KAPITAL ZIRKULATZAILEAREN GEHIKUNTZA AUMENTO DEL CAPITAL CIRCULANTE	-----	1.306.681	-----	0
INBERTSIOAK GUZTIRA TOTAL INVERSIONES		2.104.000	1.503.323	600.677	71

Euro / Euros

FINANTZIAZIOA FINANCIACIÓN		AURREKONTUA PRESUPUESTO	EGINDAKOA REALIZADO	ALDEA DIFERENCIA	%
I.	EKITALDIAN SORTUTAKO BALIABIDEAK RECURSOS GENERADOS EN EL EJERCICIO	1.819.814	1.503.323	316.491	0
VII.	KAPITAL ZIRKULATZAILEAREN MURRIZKETA DISMINUCIÓN DEL CAPITAL CIRCULANTE	284.186	-----	1.590.867	460
FINANTZIAZIOA GUZTIRA TOTAL FINANCIACIÓN		2.104.000	1.503.323	600.677	71

OSATEK, S.A.

EGINDAKOAREN USTIAPEN AURREKONTUA
PRESUPUESTO DE EXPLOTACION REALIZADO

Euro / Euros

GASTUAK GASTOS		AURREKONTUA PRESUPUESTO	EGINDAKOA REALIZADO	ALDEA DIFERENCIA	%
II.	HORNIKUNTZAK APROVISIONAMIENTOS	1.575.190	631.589	943.601	40
1.	EROSKETAK COMPRAS	1.575.190	631.589	943.601	40
601	Erosketak: kontsumorako osasun materialak. <i>Compras de material sanitario de consumo.</i>	1.575.190	631.589	943.601	40
III.	PERTSONAL-GASTUAK GASTOS DE PERSONAL	9.364.031	4.645.963	4.718.068	50
640	Soldata eta alokairuak. <i>Sueldos y salarios.</i>	7.731.369	3.871.311	3.860.058	50
6400	Osasun lizentziadunak. <i>De licenciados sanitarios.</i>	3.829.999	1.917.787	1.912.212	50
6401	Osasun teknikoak. <i>De técnicos sanitarios.</i>	2.113.965	1.058.521	1.055.444	50
6402	Osasun laguntzaileak. <i>De auxiliares sanitarios.</i>	1.341.296	671.624	669.672	50
6405	Zuzendaritza. <i>De dirección.</i>	77.072	38.592	38.480	50
6406	Administrazioa. <i>De administración.</i>	369.037	184.787	184.250	50
642	Gizarte segurantzaren baltzuen kargurako. <i>Seguridad social a cargo de la empresa.</i>	1.376.443	687.984	688.459	50
643	Ekarpenak, pentsioak osatzeko sistematarako. <i>Aportaciones a sistemas complementarios de pensiones.</i>	193.284	74.123	119.161	38
649	Bestelako gastu sozialak. <i>Otros gastos sociales.</i>	62.935	12.545	50.390	20
IV.	AMORTIZAZIOAK AMORTIZACIONES	1.774.030	792.810	981.220	45
681	Amortizazioa, ibilgetu inmaterialarena. <i>Amortización del inmovilizado inmaterial.</i>	62.038	42.358	19.680	68
682	Amortizazioa, ibilgetu materialarena. <i>Amortización del inmovilizado material.</i>	1.711.992	750.452	961.540	44
VI.	USTIAPENEN BESTE ZENBAIT GASTU OTROS GASTOS DE EXPLOTACIÓN	2.994.095	1.376.455	1.617.640	46
1.	KANPO ZERBITZUAK SERVICIOS EXTERIORES	2.994.095	1.376.455	1.617.640	46
621	Errentamenduak eta kanonak. <i>Arrendamientos y cánones.</i>	366.285	----	366.285	0
6211	Errentamenduak, eraikuntzenak. <i>Arrendamientos de construcciones.</i>	366.285	----	366.285	0
1	Lokalen erabilera. <i>Uso de locales.</i>	366.285	----	366.285	0
622	Konponketak eta kontserbazioa. <i>Reparaciones y conservación.</i>	730.848	501.666	229.182	68
6223	Makineria eta aparatuak. <i>Maquinaria y aparatos.</i>	730.848	501.666	229.182	69
1	Erresonantzia Magnetiko makinen mantenamendu kontratuak. <i>Contratos de mantenimiento de las máquinas de Resonancia Magnética.</i>	730.848	501.666	229.182	69
623	Zerbitzuak, profesional independenteenak. <i>Servicios de profesionales independientes.</i>	143.188	107.841	35.347	75
6230	Zerbitzuak, profesional independenteenak. <i>Servicios de profesionales independientes.</i>	143.188	107.841	35.347	75
1	Osasun profesionalen zerbitzuak. <i>Servicios de profesionales sanitarios.</i>	143.188	107.841	35.347	75
624	Garraioak. <i>Transportes.</i>	15.444	11.584	3.860	75

Euro / Euros

GASTUAK GASTOS		AURREKONTUA PRESUPUESTO	EGINDAKOA REALIZADO	ALDEA DIFERENCIA	%
625	Aseguru-sariak. Primas de seguros.	177.513	89.158	88.355	50
6253	Makineria eta aparatuen. Maquinaria y aparatos.	177.513	89.158	88.355	50
1	EM mantenamendu aseguruak. Seguros de mantenimiento de RM.	177.513	89.158	88.355	50
627	Publizitatea, propaganda eta harreman publikoak. Publicidad, propaganda y relaciones públicas.	3.136	964	2.172	30
6270	Publizitatea eta propaganda. Publicidad y propaganda.	3.136	964	2.172	31
628	Hornidurak. Suministros.	238.133	325.740	(87.607)	136
6289	Bestelako hornidurak. Otros suministros.	238.133	325.740	(87.607)	137
1	Material suntsikorra. Material fungible.	197.738	138.222	59.516	70
2	Bestelako hornidurak. Otros suministros.	40.395	187.518	(147.123)	464
629	Bestelako zerbitzuak. Otros servicios.	1.319.548	339.502	980.046	25
6290	Bulego-gastuak. Gastos de oficina.	68.433	42.178	26.255	62
6291	Komunikazioak. Comunicaciones.	6.290	15.196	(8.906)	242
6292	Pertsonalaren hautaketa eta sarrera gastuak. Gastos de selección e incorporación de personal.	-----	5.777	(5.777)	***
6293	Bidaia-gastuak. Gastos de viaje.	23.280	19.190	4.090	82
6297	Gastuak, inbentariagarriak ez diren material informatikoarenak. Gastos de material informático no inventariable.	167.768	44.828	122.940	27
6298	Liburu eta bestelako argitalpen gastuak. Gastos de libros y otras publicaciones.	16.992	7.939	9.053	47
6299	Bestelako hainbat zerbitzu. Otros servicios diversos.	1.036.785	204.394	832.391	20
1	Formazio-Gastuak. Gastos de formación.	248.054	120.979	127.075	49
2	Garbitasun-gastuak. Gastos de limpieza.	91.278	41.589	49.689	46
3	Garbileku-Gastuak. Gastos de lavandería.	78.474	9.129	69.345	12
4	Bestelako zerbitzuak. Otros servicios.	618.979	32.697	586.282	5
X.	SOZIJATEEN GAINEKO ZERGAZK ETA BESTELAKOAK IMPUESTOS SOBRE SOCIEDADES Y OTROS	49.321	593	48.728	1
XI.	EKITALDIKO MOZKINA BENEFICIO DEL EJERCICIO	279.484	720.128	-----	258
GASTUAK GUZTIRA TOTAL GASTOS		16.036.151	8.167.538	7.868.613	51

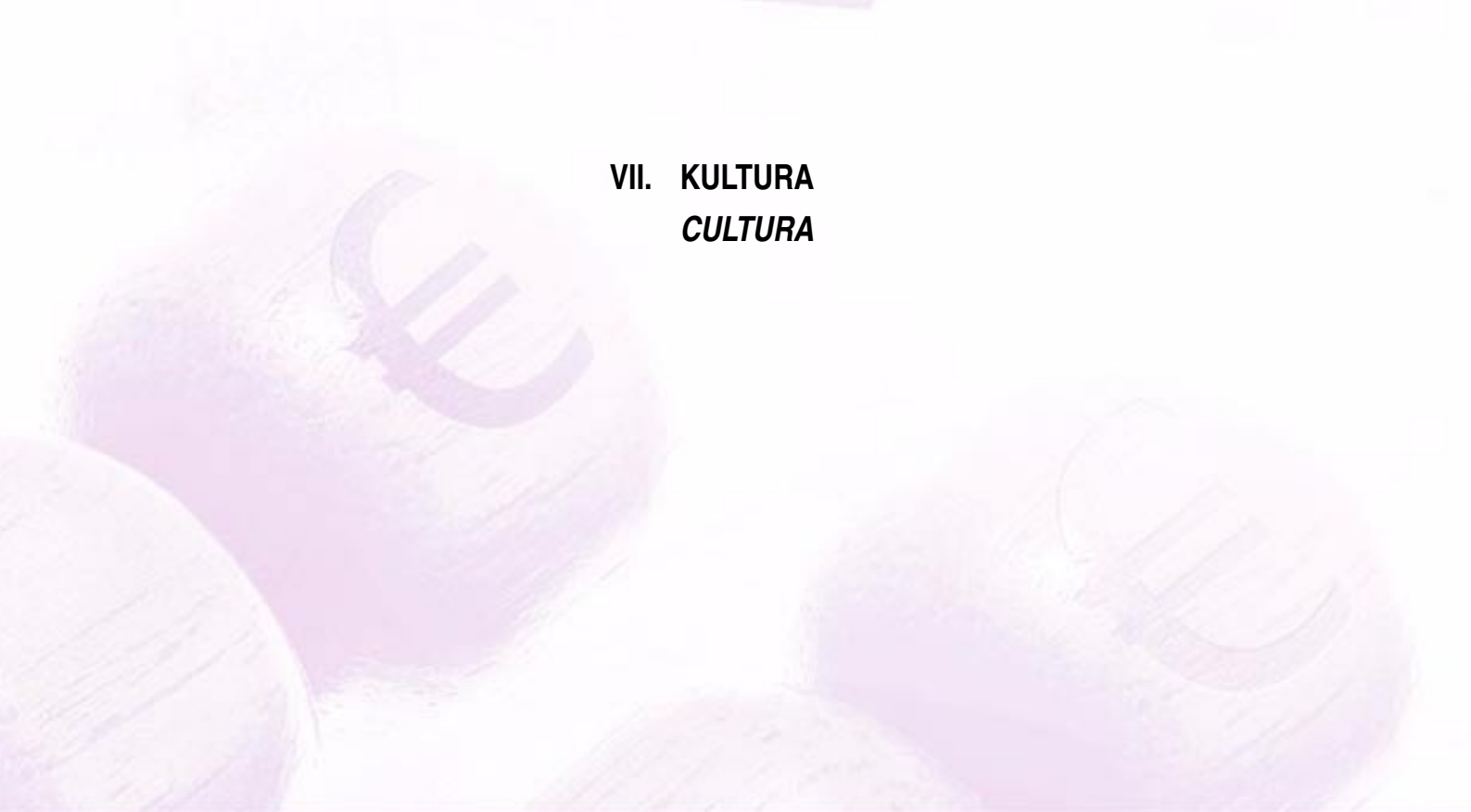
Euro / Euros

DIRU-SARRERAK INGRESOS		AURREKONTUA PRESUPUESTO	EGINDAKOA REALIZADO	ALDEA DIFERENCIA	%
I.	NEGOZIO-KOPURUAREN ZENBATEKO NETOA IMPORTE NETO DE LA CIFRA DE NEGOCIOS	15.766.451	7.986.791	7.779.660	51
2.	ZERBITZU-PRESTAZIOAK, EAEKO ARLO PUBLIKOARI PRESTACIONES DE SERVICIOS AL SECTOR PÚBLICO DE LA CAE	15.466.451	7.840.092	7.626.359	51
704	Osasun Sistema Nazionaleko entitate edo erakundeekin hitzartuak. Concertados con entidades u organismos del Sistema Nacional de Salud.	15.466.451	7.840.092	7.626.359	50
7049	Bestelako zerbitzuak, ospitalizazio gabekoak. Otros servicios de no hospitalización.	15.466.451	7.840.092	7.626.359	51

DIRU-SARRERAK INGRESOS		AURREKONTUA PRESUPUESTO	EGINDAKOA REALIZADO	ALDEA DIFERENCIA	%
1	Kontratu Programa Osasun Sailarekin. <i>Contrato Programa con Departamento Sanidad.</i>	91.979	46.975	45.004	51
2	Kontratu programa Osakidetzarekin. <i>Convenio Regulador con Osakidetza.</i>	15.374.472	7.793.117	7.581.355	51
3.	ZERBITZU-PRESTAZIOAK, BESTELAKO ERAKUNDEI <i>PRESTACIONES DE SERVICIOS A OTRAS ENTIDADES</i>	300.000	146.699	153.301	49
700	Zerbitzu-prestazioak partikularrei. <i>Prestaciones de servicios a particulares.</i>	15.000	11.721	3.279	78
7009	Bestelako zerbitzuak, ospitalizazio gabekoak. <i>Otros servicios de no hospitalización.</i>	15.000	11.721	3.279	78
701	Aseguru erakunde pribatuekin hitzartuak. <i>Concertados con entidades aseguradoras privadas.</i>	100.000	42.740	57.260	42
7019	Bestelako zerbitzuak, ospitalizazio gabekoak. <i>Otros servicios de no hospitalización.</i>	100.000	42.740	57.260	43
702	Gizarte Segurantzaren baltzu laguntzaile eta Lan-Istripu Mutuekin hitzartuak. <i>Concertados con Mutuas de Accidentes de Trabajo y empresas colaboradoras de la S.S.</i>	175.000	90.003	84.997	51
7029	Bestelako zerbitzuak, ospitalizazio gabekoak. <i>Otros servicios de no hospitalización.</i>	175.000	90.003	84.997	51
706	Bestelako entitate eta erakunde publikoekin hitzartuak. <i>Concertados con otras entidades y organismos públicos.</i>	10.000	2.235	7.765	22
7069	Bestelako zerbitzuak, ospitalizazio gabekoak. <i>Otros servicios de no hospitalización.</i>	10.000	2.235	7.765	22
V.	JASO BEHARREKO DIRU-LAGUNTZAK <i>SUBVENCIONES A RECIBIR</i>	----	23.188	(23.188)	***
740	Diru-laguntza ofizialak, ustiapenerako. <i>Subvenciones oficiales a la explotación.</i>	----	23.188	(23.188)	***
7401	Diru-laguntza ofizialak ustiapenerako. Bestelako Administrazio Publikoak. <i>Subvenciones oficiales a la explotación. Otras administraciones públicas.</i>	----	23.188	(23.188)	***
VI.	DIRU-SARRERA FINANTZARIOAK <i>INGRESOS FINANCIEROS</i>	30.000	157.559	(127.559)	525
3.	BESTELAKO INTERESAK ETA DIRU-SARRERA ASIMILATUAK <i>OTROS INTERESES E INGRESOS ASIMILADOS</i>	30.000	157.559	(127.559)	525
VII.	APARTEKO MOZKINAK <i>BENEFICIOS EXTRAORDINARIOS</i>	239.700	----	239.700	0
2.	KAPITAL DIRU-LAGUNTZAK, EKITALDIKO EMAITZARI ESLEITUTAKOAK <i>SUBVENCIONES DE CAPITAL TRANSFERIDAS AL RESULTADO DEL EJERCICIO</i>	233.700	----	233.700	0
3.	APARTEKO DIRU-SARRERAK <i>INGRESOS EXTRAORDINARIOS</i>	6.000	----	6.000	0
779	Diru-sarrera eta mozkinak, aurreko ekitaldietakoak. <i>Ingresos y beneficios de ejercicios anteriores.</i>	6.000	----	6.000	0
VIII.	EKITALDIKO GALERA <i>PÉRDIDA DEL EJERCICIO</i>	----	----	440.644	0
DIRU-SARRERAK GUZTIRA <i>TOTAL INGRESOS</i>		16.036.151	8.167.538	7.868.613	51



VII. KULTURA
CULTURA





Euskadiko Orkestra Sinfonikoa, S.A.
Orquesta de Euskadi, S.A.



Orquesta de Euskadi - Euskadiko Orkestra, S.A.

EGOERA BALANTZEA
BALANCE DE SITUACION

Euro / Euros

AKTIBO ACTIVO	30/06/2008	PASIBO PASIVO	30/06/2008
B) Ibilgetua	899.295	A) Fondo propioak	920.778
<i>Inmovilizado</i>		<i>Fondos propios</i>	
II. Ibilgetze inmaterialak	105.172	I. Kapital harpidetua	1.447.000
<i>Inmovilizaciones inmatrimales</i>		<i>Capital suscrito</i>	
III. Ibilgetze materialak	794.123	II. Jaulkipen saria	343
<i>Inmovilizaciones materiales</i>		<i>Prima de emisión</i>	
D) Aktibo zirkulatuak	1.536.871	IV. Erreserbak	439.181
<i>Activo circulante</i>		<i>Reservas</i>	
III. Zordunak	201.272	V. Aurreko ekitaldietako emaitzak	(1.119.436)
<i>Deudores</i>		<i>Resultados de ejercicios anteriores</i>	
IV. Inbertsio finantzario iragankorrak	64.169	VI. Galdu- irabaziak (mozkina edo galera)	153.690
<i>Inversiones financieras temporales</i>		<i>Pérdidas y ganancias(beneficio o pérdida)</i>	
VI. Altxortegia	1.271.430	C) Diru-sarrerak, hainbat ekitalditan banatzeak	557.085
<i>Tesorería</i>		<i>Ingresos a distribuir en varios ejercicios</i>	
		F) Hartzekodunak, epe laburrera	846.419
		<i>Acreedores a corto plazo</i>	
		G) Hornidurak, arrisku eta gastuetarako epe laburrera	111.884
		<i>Provisiones para riesgos y gastos a corto plazo</i>	
AKTIBOA GUZTIRA	2.436.166	PASIBOA GUZTIRA	2.436.166
TOTAL ACTIVO		TOTAL PASIVO	

Orquesta de Euskadi - Euskadiko Orkestra, S.A.

GALDU-IRABAZIEN KONTUA
CUENTA DE PERDIDAS Y GANANCIAS

Euro / Euros

ZOR DEBE	30/06/2008	HARTZEKO HABER	30/06/2008
A) GASTUAK GASTOS		B) DIRU-SARRERAK INGRESOS	
3. Pertsonal gastuak <i>Gastos de personal</i>	2.935.128	1. Negozio-kopuruen zenbateko garbia <i>Importe neto de la cifra de negocios</i>	928.022
4. Zuzkidurak, ibilgetu-amortizazioetarako <i>Dotaciones para amortizaciones de inmovilizado</i>	79.893	4. Ustiapeneko beste diru-sarrera batzuk <i>Otros ingresos de explotación</i>	3.846.317
6. Ustiapeneko bestelako gastuak <i>Otros gastos de explotación</i>	1.677.738		
I. USTIAPENENKO MOZKINA BENEFICIO DE EXPLOTACIÓN	81.580	I. USTIAPENENKO GALERAK PÉRDIDAS DE EXPLOTACIÓN	----
9. Kanbio-diferentzia negatiboak <i>Diferencias negativas de cambio</i>	8	7. Bestelako interesak eta diru-sarrera asimilatuak <i>Otros intereses e ingresos asimilados</i>	52.243
		8. Kanbio-diferentzia positiboak <i>Diferencias positivas de cambio</i>	4
II. EMAITZA FINANTZARIO POSITIBOAK RESULTADOS FINANCIEROS POSITIVOS	52.239	II. EMAITZA FINANTZARIO NEGATIBOAK RESULTADOS FINANCIEROS NEGATIVOS	----
III. MOZKINAK, IHARDUERA ARRUNTETAKOAK BENEFICIOS DE LAS ACTIVIDADES ORDINARIAS	133.819	III. GALERAK, IHARDUERA ARRUNTETAKOAK PÉRDIDAS DE LAS ACTIVIDADES ORDINARIAS	----
13. Gastu bereziak <i>Gastos extraordinarios</i>	113	9. Mozk.,ibilg.,inmat., mater.ta kontr.-kartera saltzeag. <i>Benef. enajen. inmov. Inmat. mat. y cartera control</i>	5.172
		11. Kap.diru-lag. ta ekit. emaitz. esleit. beste batzuk <i>Subv. cap. y otras transf. al rtdo. del ejercicio</i>	22.084
IV. APARTEKO EMAITZA POSITIBOAK RESULTADOS EXTRAORDINARIOS POSITIVOS	28.219	12. Diru-sarrera bereziak <i>Ingresos extraordinarios</i>	1.076
V. ZERGA AURREKO MOZKINAK BENEFICIOS ANTES DE IMPUESTOS	162.038	IV. APARTEKO EMAITZA NEGATIBOAK RESULTADOS EXTRAORDINARIOS NEGATIVOS	----
16. Beste zerga batzuk <i>Otros impuestos</i>	8.348	V. ZERGA AURREKO GALERAK PÉRDIDAS ANTES DE IMPUESTOS	----
VI. EKITALDIKO EMAITZA (MOZKINAK) RESULTADO DEL EJERCICIO (BENEFICIOS)	153.690	VI. EKITALDIKO EMAITZA (GALERAK) RESULTADO DEL EJERCICIO (PÉRDIDAS)	----

Orquesta de Euskadi - Euskadiko Orkestra, S.A.

FINANTZAKETA TAULA
CUADRO DE FINANCIACION

Euro / Euros

APLIKAZIOAK APLICACIONES		30/06/2008	JATORRIAK ORIGENES		30/06/2008
1.	Baliabideak, eragiketetan aplikatutakoak <i>Recursos aplicados en las operaciones</i>	----	1.	Baliabideak, eragiketetan sortutakoak <i>Recursos procedentes de las operaciones</i>	210.615
3.	Ibilgetua erosi <i>Adquisiciones de inmovilizado</i>	87.270	3.	Diru-sarrerak, hainbat ekitalditan banatzeko <i>Ingresos a distribuir en varios ejercicios</i>	172.000
a)	Ibilgetze inmaterialak <i>Inmovilizaciones inmatrimoniales</i>	549	a)	Kapital diru-laguntzak <i>Subvenciones de capital</i>	172.000
b)	Ibilgetze materialak <i>Inmovilizaciones materiales</i>	86.721			
	APLIKAZIOAK GUZTIRA TOTAL APLICACIONES	87.270		JATORRIAK GUZTIRA TOTAL ORIGENES	382.615
	APLIKAZIOEN GAINKO JATORRIEN SOBERA EXCESO DE ORIGENES SOBRE APLICACIONES	295.345		JATORRIEN GAINKO APLIKAZIOEN SOBERA EXCESO DE APLICACIONES SOBRE ORIGENES	----

KAPITAL ZIRKULATZAILEAREN ALDAKETA VARIACION DEL CAPITAL CIRCULANTE		30/06/2008
3.	Zordunak <i>Deudores</i>	(445.712)
4.	Hartzekodunak <i>Acreedores</i>	122.367
5.	Inbertsio finantzario iragankorrak <i>Inversiones financieras temporales</i>	(8.462)
7.	Altxortegia <i>Tesorería</i>	(92.426)
8.	Periodokatzeagatiko doikuntzak <i>Ajustes por periodificación</i>	617.446
9.	Hornidurak, arrisku eta gastuetarako <i>Provisiones para riesgos y gastos</i>	102.132
	KAPITAL ZIRKULATZAILEAREN ALDAKETA GUZTIRA TOTAL VARIACION DEL CAPITAL CIRCULANTE	295.345

Orquesta de Euskadi - Euskadiko Orkestra, S.A.

EGINDAKOAREN KAPITAL AURREKONTUA
PRESUPUESTO DE CAPITAL REALIZADO

Euro / Euros

INBERTSIOAK INVERSIONES		AURREKONTUA PRESUPUESTO	EGINDAKOA REALIZADO	ALDEA DIFERENCIA	%
I.	EKITALDIAN APLIKATUTAKO BALIABIDEAK RECURSOS APLICADOS EN EL EJERCICIO	----	----	210.615	***
III.	IBILGETUAREN EROSKETAK ADQUISICIONES DE INMOVILIZADO	172.000	87.270	84.730	51
1.	IBILGETZE INMATERIALAK INMOVILIZACIONES INMATERIALES	15.000	549	14.451	4
	215 Aplikazio informatikoak. Aplicaciones informáticas.	15.000	549	14.451	4
2.	IBILGETZE MATERIALAK INMOVILIZACIONES MATERIALES	157.000	86.721	70.279	55
	226 Altzariak. Mobiliario.	5.000	51.902	(46.902)	***
	227 Ekipoak, informazioa prozesatzeko. Equipos para procesos de información.	2.000	3.974	(1.974)	199
	228 Garraio osagaiak. Elementos de transporte.	33.000	26.638	6.362	81
	229 Bestelako ibilgetu materiala. Otro inmovilizado material.	117.000	4.207	112.793	4
	1 Ibilgetu artistikoak: instrumentuak, enbalapenak, partiturak eta jantziteriak. Inmovilizado diverso de tipo artístico: instrumentos, embalajes, partituras y vestuario.	117.000	4.207	112.793	4
IX.	KAPITAL ZIRKULATZAILEAREN GEHIKUNTZA AUMENTO DEL CAPITAL CIRCULANTE	----	295.345	----	***
INBERTSIOAK GUZTIRA TOTAL INVERSIONES		172.000	382.615	(210.615)	222

Euro / Euros

FINANTZIAZIOA FINANCIACIÓN		AURREKONTUA PRESUPUESTO	EGINDAKOA REALIZADO	ALDEA DIFERENCIA	%
I.	EKITALDIAN SORTUTAKO BALIABIDEAK RECURSOS GENERADOS EN EL EJERCICIO	----	210.615	----	0
II.	AKZIODUNEN EKARPENAK APORTACIONES DE ACCIONISTAS	172.000	172.000	----	100
1.	EAEKO ARLO PUBLIKOA SECTOR PÚBLICO DE LA CAE	172.000	172.000	----	100
	130 Kapital diru-laguntza ofizialak. Subvenciones oficiales de capital.	172.000	172.000	----	100
	1300 Kapital diru-laguntza ofizialak. EAEko Administrazioa. Subvenciones oficiales de capital. Administración de la CAE	172.000	172.000	----	100
	1 Inbertsioak finantzatzeko EAetik, Kultura Sailetik, jasoko direnak. A recibir de la CAE, Departamento de Cultura, para financiar inversiones.	172.000	172.000	----	100
V.	IBILGETUA SALDU, AURRE KITATU EDO EPE LABURRERA BIHURTU ENAJENACION, CANCEL. ANTICIPADA O TRASPASO A C/P DE INMOV.	----	----	----	***
2.	IBILGETZE MATERIALAK INMOVILIZACIONES MATERIALES	----	----	----	***
	228 Garraio osagaiak. Elementos de transporte.	----	22.487	(22.487)	***
	282 Amortizazio metatua, ibilgetu materialarena. Amortización acumulada del inmovilizado material.	----	(22.487)	22.487	***
	2828 Amortizazio metatua, garraio-elementuena. Amortización acumulada de elementos de transporte.	----	(22.487)	22.487	***
VII.	KAPITAL ZIRKULATZAILEAREN MURRIZKETA DISMINUCIÓN DEL CAPITAL CIRCULANTE	----	----	295.345	0
FINANTZIAZIOA GUZTIRA TOTAL FINANCIACIÓN		172.000	382.615	(210.615)	222

Orquesta de Euskadi - Euskadiko Orkestra, S.A.

EGINDAKOAREN USTIAPEN AURREKONTUA
PRESUPUESTO DE EXPLOTACION REALIZADO

Euro / Euros

GASTUAK GASTOS		AURREKONTUA PRESUPUESTO	EGINDAKOA REALIZADO	ALDEA DIFERENCIA	%
III.	PERTSONAL-GASTUAK GASTOS DE PERSONAL	6.347.400	2.935.128	3.412.272	46
640	Soldata eta alokairuak. Sueldos y salarios.	5.060.400	2.335.672	2.724.728	46
1	Baltzuak abenduaren 31rako aurrekusten duen plantilla 108 langile jotzen du. La plantilla de la sociedad prevista al 31 de diciembre asciende a 108 personas.	5.060.400	2.335.672	2.724.728	46
642	Gizarte segurantz, baltzuen kargurako. Seguridad social a cargo de la empresa.	1.178.000	551.280	626.720	47
643	Ekarpenak, pentsioak osatzeko sistemetarako. Aportaciones a sistemas complementarios de pensiones.	109.000	48.176	60.824	44
IV.	AMORTIZAZIOAK AMORTIZACIONES	192.500	79.893	112.607	42
681	Amortizazioa, ibilgetu inmaterialarena. Amortización del inmovilizado inmaterial.	4.500	2.336	2.164	52
682	Amortizazioa, ibilgetu materialarena. Amortización del inmovilizado material.	188.000	77.557	110.443	41
VI.	USTIAPENEN BESTE ZENBAIT GASTU OTROS GASTOS DE EXPLOTACIÓN	2.932.000	1.677.738	1.254.262	57
1.	KANPO ZERBITZUAK SERVICIOS EXTERIORES	2.932.000	1.677.738	1.254.262	57
621	Errentamenduak eta kanonak. Arrendamientos y cánones.	700.000	420.239	279.761	60
1	Antzoki eta Auditorioen errentamendua. Arrendamientos de Teatros y Auditorios.	600.000	349.238	250.762	58
2	Partituren alokairua. Alquiler de partituras.	50.000	41.154	8.846	82
3	S.G.A.E.ri agongarri zaizkion egile-eskubideak. Derechos de autor abonables a la S.G.A.E.	40.000	24.414	15.586	61
4	Instrumentuen alokairua. Alquiler de Instrumentos.	10.000	5.433	4.567	54
622	Konponketak eta kontserbazioa. Reparaciones y conservación.	96.000	31.922	64.078	33
623	Zerbitzuak, profesional independenteenak. Servicios de profesionales independientes.	1.319.000	865.251	453.749	66
1	Zuzendari, Bakarleri eta Koruen kontratazioa. Contratación de Directores, Solistas y Coros.	1.006.000	656.145	349.855	65
2	Lankideek ez-deduzigarri baimenengatik eta gaixotasun-prozesuengatik plantilla- ordezkakoetarako, baita beharrezko gehipenentarako. Colaboradores para suplencias de plantilla por permisos no deducibles y procesos de enfermedad, así como para aumentos necesarios.	313.000	209.106	103.894	67
624	Garraioak. Transportes.	150.000	68.413	81.587	46
1	Kamioi, hegazkin eta autobusen kontratazioa pertsonal eta materialaren desplazamendurako. Contratación de camiones, aviones y autobuses para desplazamientos del personal y material.	150.000	68.413	81.587	46
625	Aseguru-sariak. Primas de seguros.	20.000	16.320	3.680	82
626	Banku-zerbitzuak eta antzekoak. Servicios bancarios y similares.	5.000	1.547	3.453	31
627	Publizitatea, propaganda eta harreman publikoak. Publicidad, propaganda y relaciones públicas.	190.000	78.244	111.756	41
1	Prentsa eta beste komunikabideetako publizitatea, kontzertu, abonu-kanpaina eta lehiaketatarako. Publicidad en prensa y otros medios para conciertos, campañas de abono y concursos.	60.000	27.784	32.216	46
2	Publizitate inprimatua: egitarau orokorrak, eskuko egitarauak eta beste materiala. Publicidad impresa: programas generales y de mano, así como material diverso.	80.000	36.243	43.757	45

Euro / Euros

GASTUAK GASTOS		AURREKONTUA PRESUPUESTO	EGINDAKOA REALIZADO	ALDEA DIFERENCIA	%
3	Harreman Publikoak. <i>Relaciones Públicas.</i>	50.000	14.217	35.783	28
628	Hornidurak. Suministros.	26.000	17.785	8.215	68
629	Bestelako zerbitzuak. Otros servicios.	426.000	178.017	247.983	41
6290	Bulego-gastuak. <i>Gastos de oficina.</i>	12.000	4.952	7.048	41
6291	Komunikazioak. <i>Comunicaciones.</i>	60.000	24.014	35.986	40
6293	Bidaia-gastuak. <i>Gastos de viaje.</i>	65.000	33.188	31.812	51
1	Zuzendaritzako pertsonalaren bidai gastuak eta batez ere, hotelen kostua pertsonalaren alokamendurako bira eta irteeratan. <i>Gastos de viaje del personal de Dirección y, principalmente, coste de los hoteles para alojamiento del personal en las giras y salidas.</i>	65.000	33.188	31.812	51
6299	Bestelako hainbat zerbitzu. <i>Otros servicios diversos.</i>	289.000	115.863	173.137	40
1	Irarketa, itzulpen, software-mantenimendu eta kontzertu didaktikoetarako laguntza teknikoa. <i>Asistencia técnica: para grabaciones, traducciones, mantenimiento del software y realización de conciertos didácticos.</i>	160.000	57.385	102.615	36
2	Egoitzaren garbiketaren mantenimendua. <i>Mantenimiento de limpieza de la Sede.</i>	55.000	21.761	33.239	40
3	Lan-aholkularitza, urteroko Auditoretza, Kontseilu-gastuak eta tamaina txikiagoko beste gastu batzuk. <i>Asesoría laboral, Auditoría anual, gastos de Consejos y otros gastos de menor cuantía.</i>	74.000	36.717	37.283	50
VIII. GASTU FINANTZARIOAK GASTOS FINANCIEROS		----	8	(8)	***
6.	KANBIO-DIFERENTZIA NEGATIBOAK <i>DIFERENCIAS NEGATIVAS DE CAMBIO</i>	----	8	(8)	***
IX. APARTEKO GALERAK PERDIDAS EXTRAORDINARIAS		----	113	(113)	***
3	APARTEKO GASTUAK <i>GASTOS EXTRAORDINARIOS</i>	----	113	(113)	***
678	Aparteko gastuak. Gastos extraordinarios.	----	113	(113)	***
X. SOZIJATEEN GAINEKO ZERGAZ ETABESTELAKOAK IMPUESTOS SOBRE SOCIEDADES Y OTROS		10.000	8.348	1.652	83
XI. EKITALDIKO MOZKINA BENEFICIO DEL EJERCICIO		----	153.690	----	0
GASTUAK GUZTIRA TOTAL GASTOS		9.481.900	4.854.918	4.626.982	51

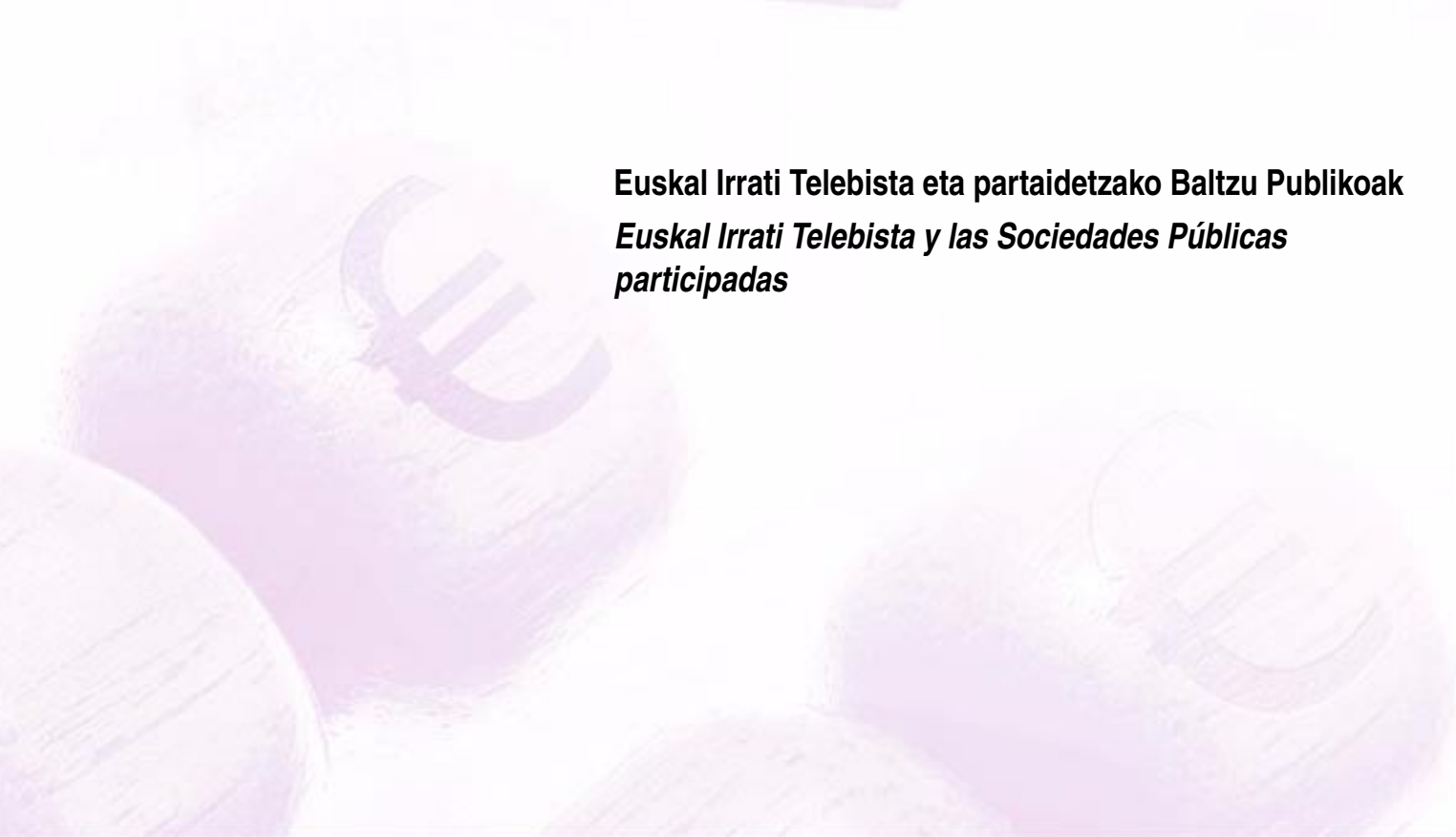
Euro / Euros

DIRU-SARRERAK INGRESOS		AURREKONTUA PRESUPUESTO	EGINDAKOA REALIZADO	ALDEA DIFERENCIA	%
I.	NEGOZIO-KOPURUAREN ZENBATEKO NETOA IMPORTE NETO DE LA CIFRA DE NEGOCIOS	1.519.100	928.022	591.078	61
2.	SALMENTAK ETABERBITZU-PRESTAZIOAK, BESTELAKO ERAKUNDEI <i>VENTAS Y PRESTACIONES DE SERVICIOS A OTRAS ENTIDADES</i>	1.519.100	928.022	591.078	61
705	Zerbitzu-prestazioak. Prestaciones de servicios.	1.519.100	928.022	591.078	61
7051	Zerbitzu-prestazioak beste batzuei. <i>Prestaciones de servicios a otros.</i>	1.519.100	928.022	591.078	61
1	Abonuak eta sarrerak gure kontzertuetan saltzeagatik bildutako dirua. <i>Recaudación por venta de abonos y entradas en nuestros conciertos de abono.</i>	1.020.000	674.287	345.713	66
2	EAE Jaialdi nagusietan esku hartzeagatik diru-sarrerak. <i>Ingresos por nuestra participación en los principales Festivales de la CAE.</i>	333.000	144.692	188.308	43

DIRU-SARRERAK INGRESOS		AURREKONTUA PRESUPUESTO	EGINDAKOA REALIZADO	ALDEA DIFERENCIA	%
3	Babesleengandik lortzeko sarrera aurrekonturatuak. <i>Ingresos presupuestados para obtener de Patrocinadores.</i>	82.500	60.000	22.500	73
4	Kontzertu, grabazio eta disko batzuen salmentagatik. <i>Venta de diversos conciertos, grabaciones y discos.</i>	83.600	49.043	34.557	59
V.	JASO BEHARREKO DIRU-LAGUNTZAK SUBVENCIONES A RECIBIR	7.700.300	3.846.317	3.853.983	50
740	Diru-laguntza ofizialak, ustiapenerako. Subvenciones oficiales a la explotación.	7.619.300	3.809.650	3.809.650	50
7400	Diru-laguntza ofizialak ustiapenerako. EAEko Administrazioa. <i>Subvenciones oficiales a la explotación. Administración de la CAE</i>	7.619.300	3.809.650	3.809.650	50
1	Ustiapen gastuak finantzatzeko EAetik, Kultura Sailetik, jasoko direnak. <i>A recibir de la CAE, Departamento de Cultura, para financiar gastos de explotación.</i>	7.619.300	3.809.650	3.809.650	50
741	Bestelako diru-laguntzak, ustiapenerako. Otras subvenciones a la explotación.	81.000	36.667	44.333	45
7411	Bestelako ustiapen diru-laguntzak. Bestelako baltzuak. <i>Otras subvenciones a la explotación. Otras empresas.</i>	81.000	36.667	44.333	45
VI.	DIRU-SARRERA FINANTZARIOAK INGRESOS FINANCIEROS	70.000	52.247	17.753	75
3.	BESTELAKO INTERESAK ETA DIRU-SARRERA ASIMILATUAK <i>OTROS INTERESES E INGRESOS ASIMILADOS</i>	70.000	52.243	17.757	75
4.	KANBIO-DIFERENTZIA POSITIBOAK <i>DIFERENCIAS POSITIVAS DE CAMBIO</i>	----	4	(4)	***
VII.	APARTEKO MOZKINAK BENEFICIOS EXTRAORDINARIOS	80.600	28.332	52.268	35
1.	MOZKINAK, IBILGETUA SALTZEAGATIKOAK <i>BENEFICIOS EN ENAJENACIÓN DE INMOVILIZADO</i>	----	5.172	(5.172)	***
771	Mozkinak, ibilgetu materialagatikoak. Beneficios procedentes de inmovilizado material.	----	5.172	(5.172)	***
2.	KAPITAL DIRU-LAGUNTZAK, EKITALDIKO EMAITZARI ESLEITUTAKOAK <i>SUBVENCIONES DE CAPITAL TRANSFERIDAS AL RESULTADO DEL EJERCICIO</i>	78.800	22.084	56.716	28
3.	APARTEKO DIRU-SARRERAK <i>INGRESOS EXTRAORDINARIOS</i>	1.800	1.076	724	60
778	Aparteko diru-sarrerak. Ingresos extraordinarios.	1.800	1.076	724	60
VIII.	EKITALDIKO GALERA PÉRDIDA DEL EJERCICIO	111.900	----	265.590	137
DIRU-SARRERAK GUZTIRA TOTAL INGRESOS		9.481.900	4.854.918	4.626.982	51



Euskal Irrati Telebista eta partaidetzako Baltzu Publikoak
Euskal Irrati Telebista y las Sociedades Públicas
participadas





Euskal Irrati Telebista
Radio Televisión Vasca



Euskal Irrati Telebista

EGOERA BALANTZEA
BALANCE DE SITUACION

Euro / Euros

AKTIBO ACTIVO	30/06/2008	PASIBO PASIVO	30/06/2008
B) Ibilgetua	91.443.409	A) Fondo propioak	88.917.047
<i>Inmovilizado</i>		<i>Fondos propios</i>	
II. Ibilgetze inmaterialak	579.546	I. Kapital harpidetua	198.358.593
<i>Inmovilizaciones inmatrimales</i>		<i>Capital suscrito</i>	
III. Ibilgetze materialak	15.242	V. Aurreko ekitaldietako emaitzak	(109.829.669)
<i>Inmovilizaciones materiales</i>		<i>Resultados de ejercicios anteriores</i>	
IV. Ibilgetze finantzarioak	90.848.621	VI. Galdu- irabaziak (mozkina edo galera)	388.123
<i>Inmovilizaciones financieras</i>		<i>Pérdidas y ganancias(beneficio o pérdida)</i>	
D) Aktibo zirkulatuak	50.578.850	C) Diru-sarrerak, hainbat ekitalditan banatzekoak	5.824.916
<i>Activo circulante</i>		<i>Ingresos a distribuir en varios ejercicios</i>	
III. Zordunak	30.751.545	F) Hartzekodunak, epe laburrera	47.280.296
<i>Deudores</i>		<i>Acreeedores a corto plazo</i>	
IV. Inbertsio finantzario iragankorrak	14.151.631		
<i>Inversiones financieras temporales</i>			
VI. Altxortegia	5.675.372		
<i>Tesorería</i>			
VII. Periodokatzegatikoko doikuntzak	302		
<i>Ajustes por periodificación</i>			
AKTIBO GUZTIRA	142.022.259	PASIBO GUZTIRA	142.022.259
TOTAL ACTIVO		TOTAL PASIVO	

Euskal Irrati Telebista

GALDU-IRABAZIEN KONTUA
CUENTA DE PERDIDAS Y GANANCIAS

Euro / Euros

ZOR DEBE	30/06/2008	HARTZEKO HABER	30/06/2008
A) GASTUAK GASTOS		B) DIRU-SARRERAK INGRESOS	
2. Hornikuntzak <i>Aprovisionamientos</i>	19.300	4. Ustiapeneko beste diru-sarrera batzuk <i>Otros ingresos de explotación</i>	2.710.534
3. Pertsonal gastuak <i>Gastos de personal</i>	2.177.187		
4. Zuzkidurak, ibilgetu-amortizazioetarako <i>Dotaciones para amortizaciones de inmovilizado</i>	6.085		
6. Ustiapeneko bestelako gastuak <i>Otros gastos de explotación</i>	458.307		
I. USTIAPENENKO MOZKINA BENEFICIO DE EXPLOTACIÓN	49.655	I. USTIAPENENKO GALERAK PÉRDIDAS DE EXPLOTACIÓN	----
7. Gastu finantzarioak eta asimilatuak <i>Gastos financieros y gastos asimilados</i>	16.817	7. Bestelako interesak eta diru-sarrera asimilatuak <i>Otros intereses e ingresos asimilados</i>	355.285
II. EMAITZA FINANTZARIO POSITIBOAK RESULTADOS FINANCIEROS POSITIVOS	338.468	II. EMAITZA FINANTZARIO NEGATIBOAK RESULTADOS FINANCIEROS NEGATIVOS	----
III. MOZKINAK, IHARDUERA ARRUNTETAKOAK BENEFICIOS DE LAS ACTIVIDADES ORDINARIAS	388.123	III. GALERAK, IHARDUERA ARRUNTETAKOAK PÉRDIDAS DE LAS ACTIVIDADES ORDINARIAS	----
IV. APARTEKO EMAITZA POSITIBOAK RESULTADOS EXTRAORDINARIOS POSITIVOS	----	IV. APARTEKO EMAITZA NEGATIBOAK RESULTADOS EXTRAORDINARIOS NEGATIVOS	----
V. ZERGA AURREKO MOZKINAK BENEFICIOS ANTES DE IMPUESTOS	388.123	V. ZERGA AURREKO GALERAK PÉRDIDAS ANTES DE IMPUESTOS	----
VI. EKITALDIKO EMAITZA (MOZKINAK) RESULTADO DEL EJERCICIO (BENEFICIOS)	388.123	VI. EKITALDIKO EMAITZA (GALERAK) RESULTADO DEL EJERCICIO (PÉRDIDAS)	----

Euskal Irrati Telebista

FINANTZAKETA TAULA
CUADRO DE FINANCIACION

Euro / Euros

APLIKAZIOAK APLICACIONES	30/06/2008	JATORRIAK ORIGENES	30/06/2008
1. Baliabideak, eragiketetan aplikatutakoak <i>Recursos aplicados en las operaciones</i>	-----	1. Baliabideak, eragiketetan sortutakoak <i>Recursos procedentes de las operaciones</i>	394.208
APLIKAZIOAK GUZTIRA TOTAL APLICACIONES	-----	JATORRIAK GUZTIRA TOTAL ORIGENES	394.208
APLIKAZIOEN GAINEKO JATORRIEN SOBERA EXCESO DE ORIGENES SOBRE APLICACIONES	394.208	JATORRIEN GAINEKO APLIKAZIOEN SOBERA EXCESO DE APLICACIONES SOBRE ORIGENES	-----

KAPITAL ZIRKULATZAILEAREN ALDAKETA VARIACION DEL CAPITAL CIRCULANTE	30/06/2008
3. Zordunak <i>Deudores</i>	8.249.552
4. Hartzekodunak <i>Acreedores</i>	(20.909)
7. Altxortegia <i>Tesorería</i>	(7.834.195)
8. Periodokatzeagatiko doikuntzak <i>Ajustes por periodificación</i>	(240)
KAPITAL ZIRKULATZAILEAREN ALDAKETA GUZTIRA TOTAL VARIACION DEL CAPITAL CIRCULANTE	394.208

Euskal Irrati Telebista

EGINDAKOAREN KAPITAL AURREKONTUA
PRESUPUESTO DE CAPITAL REALIZADO

Euro / Euros

INBERTSIOAK INVERSIONES		AURREKONTUA PRESUPUESTO	EGINDAKOA REALIZADO	ALDEA DIFERENCIA	%
I.	EKITALDIAN APLIKATUTAKO BALIABIDEAK RECURSOS APLICADOS EN EL EJERCICIO	----	----	394.208	***
III.	IBILGETUAREN EROSKETAK ADQUISICIONES DE INMOVILIZADO	13.530.445	----	13.530.445	0
3.	IBILGETZE FINANTZARIOAK EAEKO ARLO PUBLIKOAN INMOVILIZACIONES FINANCIERAS EN EL SECTOR PUBLICO DE LA CAE	13.530.445	----	13.530.445	0
240	Partaidetzak, taldeko baltzuetakoak. Participaciones en empresas del grupo.	13.530.445	----	13.530.445	0
2400	Partaidetzak taldeko baltzuetan kapital harpidetzagatik. Participaciones en empresas del grupo por suscripción de capital.	13.530.445	----	13.530.445	0
1	Euskal Telebista, SAn partizipazioa. Participación en Euskal Telebista, S.A.	13.047.835	----	13.047.835	0
2	Eusko Irratia, SAn partizipazioa. Participación en Eusko Irratia, S.A.	300.000	----	300.000	0
3	Gasteiz Irratia, SAn partizipazioa. Participación en Gasteiz Irratia, S.A.	45.900	----	45.900	0
4	EITBNET, S.A.n partizipazioa Participación en EITBNET, S.A.	136.710	----	136.710	0
IX.	KAPITAL ZIRKULATZAILEAREN GEHIKUNTZA AUMENTO DEL CAPITAL CIRCULANTE	----	394.208	----	***
INBERTSIOAK GUZTIRA TOTAL INVERSIONES		13.530.445	394.208	13.136.237	3

Euro / Euros

FINANTZIAZIOA FINANCIACIÓN		AURREKONTUA PRESUPUESTO	EGINDAKOA REALIZADO	ALDEA DIFERENCIA	%
I.	EKITALDIAN SORTUTAKO BALIABIDEAK RECURSOS GENERADOS EN EL EJERCICIO	----	394.208	----	0
II.	AKZIODUNEN EKARPENAK APORTACIONES DE ACCIONISTAS	13.530.445	----	13.530.445	0
1.	EAEKO ARLO PUBLIKOA SECTOR PÚBLICO DE LA CAE	13.530.445	----	13.530.445	0
130	Kapital diru-laguntza ofizialak. Subvenciones oficiales de capital.	13.530.445	----	13.530.445	0
1300	Kapital diru-laguntza ofizialak. EAEko Administrazioa. Subvenciones oficiales de capital. Administración de la CAE	13.530.445	----	13.530.445	0
1	Bere baltzuen inbertsioak finantzatzeko EAetik, Kultura Sailetik, jasoko direnak. A recibir de la CAE, Departamento de Cultura, para financiar inversiones de sus sociedades de gestión.	13.530.445	----	13.530.445	0
VII.	KAPITAL ZIRKULATZAILEAREN MURRIZKETA DISMINUCIÓN DEL CAPITAL CIRCULANTE	----	----	394.208	0
FINANTZIAZIOA GUZTIRA TOTAL FINANCIACIÓN		13.530.445	394.208	13.136.237	3

Euskal Irrati Telebista

EGINDAKOAREN USTIAPEN AURREKONTUA
PRESUPUESTO DE EXPLOTACION REALIZADO

Euro / Euros

GASTUAK GASTOS		AURREKONTUA PRESUPUESTO	EGINDAKOA REALIZADO	ALDEA DIFERENCIA	%
II.	HORNIKUNTZAK APROVISIONAMIENTOS	39.252	19.300	19.952	49
1.	EROSKETAK COMPRAS	28.644	19.300	9.344	67
602	Erosketak: Bestelako hornikuntzak. Compras de otros aprovisionamientos.	28.644	19.300	9.344	67
1	Bestelako hornikuntzak. Compras de otros aprovisionamientos.	12.638	4.177	8.461	33
2	Bulegoko gastuak. Gastos de oficina.	16.006	15.123	883	94
2.	BESTELAKO BALTZUEK EGINDAKO LANAK TRABAJOS REALIZADOS POR OTRAS EMPRESAS	10.608	----	10.608	0
607	Bestelako baltzuek egindako lanak. Trabajos realizados por otras empresas.	10.608	----	10.608	0
III.	PERTSONAL-GASTUAK GASTOS DE PERSONAL	4.878.917	2.177.187	2.701.730	45
640	Soldata eta alokairuak. Sueldos y salarios.	3.664.912	1.623.027	2.041.885	44
1	EITBk abenduaren 31 rako aurreikusten duen plantilla media 91 langile jotzen du. La plantilla media de E.I.T.B. prevista para el 31 de diciembre asciende a 91 personas.	3.664.912	1.623.027	2.041.885	44
642	Gizarte segurantza, baltzuen kargurako. Seguridad social a cargo de la empresa.	948.705	413.577	535.128	44
649	Bestelako gastu sozialak. Otros gastos sociales.	265.300	140.583	124.717	53
1	Beste batzuk. Otros.	265.300	140.583	124.717	53
IV.	AMORTIZAZIOAK AMORTIZACIONES	11.450	6.085	5.365	53
681	Amortizazioa, ibilgetu inmaterialarena. Amortización del inmovilizado inmaterial.	4.400	2.170	2.230	49
682	Amortizazioa, ibilgetu materialarena. Amortización del inmovilizado material.	7.050	3.915	3.135	56
VI.	USTIAPENENKO BESTE ZENBAIT GASTU OTROS GASTOS DE EXPLOTACIÓN	955.063	458.307	496.756	48
1.	KANPO ZERBITZUAK SERVICIOS EXTERIORES	954.426	458.149	496.277	48
621	Errentamenduak eta kanonak. Arrendamientos y cánones.	29.705	12.096	17.609	41
622	Konponketak eta kontserbazioa. Reparaciones y conservación.	3.183	226	2.957	7
1	Konponketak. Reparaciones.	3.183	226	2.957	7
623	Zerbitzuak, profesional independenteenak. Servicios de profesionales independientes.	387.016	205.424	181.592	53
1	Eskaintako laguntza teknikoa. Asistencia técnica prestada por empresas y profesionales.	334.184	205.424	128.760	61
2	Aholkularitza juridikoa. Gastos de asesoría jurídica.	21.218	----	21.218	0
3	Garbiketa eta lorezaintza. Limpieza y jardinería.	9.744	----	9.744	0
4	Ekipoak eta instalazioak zaintzea eta gordetzea. Vigilancia y seguridad de equipos e instalaciones.	21.870	----	21.870	0
624	Garraioak. Transportes.	19.627	5.313	14.314	27
625	Aseguru-sariak. Primas de seguros.	1.061	1.049	12	99

Euro / Euros

GASTUAK GASTOS		AURREKONTUA PRESUPUESTO	EGINDAKOA REALIZADO	ALDEA DIFERENCIA	%
627	Publizitatea, propaganda eta harreman publikoak. <i>Publicidad, propaganda y relaciones públicas.</i>	89.716	93.103	(3.387)	104
1	Pertsona eta erakundeekiko harreman publikoetako gastuak. <i>Diversos gastos de relación con personas y entidades.</i>	79.107	93.103	(13.996)	118
2	Promozioa eta autopromozioa. <i>Promoción y autopromoción.</i>	10.609	----	10.609	0
628	Hornidurak. <i>Suministros.</i>	18.854	320	18.534	2
629	Bestelako zerbitzuak. <i>Otros servicios.</i>	405.264	140.618	264.646	34
6291	Komunikazioak. <i>Comunicaciones.</i>	116.699	29.554	87.145	25
1	Komunikazioak. <i>Comunicaciones.</i>	116.699	29.554	87.145	25
6293	Bidaia-gastuak. <i>Gastos de viaje.</i>	171.866	64.815	107.051	38
1	Enpresako langileen bidai gastuak. <i>Gastos de viajes del personal de la empresa.</i>	171.866	64.815	107.051	38
6299	Bestelako hainbat zerbitzu. <i>Otros servicios diversos.</i>	116.699	46.249	70.450	40
1	Administrazio kontseiluarekiko kideei soldata eta dieta ordainketak. <i>Retribuciones en concepto de sueldos y dietas a los miembros del Consejo de Administración.</i>	116.699	46.249	70.450	40
2.	ZERGAK TRIBUTOS	637	158	479	25
VII.	EMAN BEHARREKO DIRU-LAGUNTZAK SUBVENCIONES A CONCEDER	123.979.138	----	123.979.138	0
652	Eman beharreko ustiapen diru-laguntzak. <i>Subvenciones de explotación a conceder.</i>	123.979.138	----	123.979.138	0
6520	Ustiapen diru-laguntzak EAEko Arlo Publikoko erakunde eman beharrekoak. <i>Subvenciones de explotación a conceder a entidades del Sector Público de la CAE</i>	123.979.138	----	123.979.138	0
1	Euskal Telebista, SA ustiapen gastuak finantzatzeko transferentziak. <i>Transferencias corrientes a conceder a Euskal Telebista, S.A. para financiar su déficit de explotación.</i>	106.651.483	----	106.651.483	0
2	Eusko Irratia, SA ustiapen gastuak finantzatzeko transferentziak. <i>Transferencias corrientes a conceder a Eusko Irratia, S.A. para financiar su déficit de explotación.</i>	14.150.499	----	14.150.499	0
3	Gasteiz Irratia, SA ustiapen gastuak finantzatzeko transferentziak. <i>Transferencias corrientes a conceder a Radio Vitoria, S.A. para financiar su déficit de explotación.</i>	3.177.156	----	3.177.156	0
VIII.	GASTU FINANTZARIOAK GASTOS FINANCIEROS	47.836	16.817	31.019	35
4.	BESTELAKO GASTU FINANTZARIOAK OTROS GASTOS FINANCIEROS	47.836	16.817	31.019	35
IX.	APARTEKO GALERAK PERDIDAS EXTRAORDINARIAS	6.390.700	----	6.390.700	0
1.	HORNIDUREN ALDAKETA VARIACIÓN DE PROVISIONES	6.390.700	----	6.390.700	0
XI.	EKITALDIKO MOZKINA BENEFICIO DEL EJERCICIO	----	388.123	----	0
GASTUAK GUZTIRA TOTAL GASTOS		136.302.356	3.065.819	133.236.537	2

Euro / Euros

DIRU-SARRERAK INGRESOS		AURREKONTUA PRESUPUESTO	EGINDAKOA REALIZADO	ALDEA DIFERENCIA	%
V.	JASO BEHARREKO DIRU-LAGUNTZAK SUBVENCIONES A RECIBIR	129.400.206	2.710.534	126.689.672	2
740	Diru-laguntza ofizialak, ustiapenerako. <i>Subvenciones oficiales a la explotación.</i>	129.400.206	2.710.534	126.689.672	2

Euro / Euros

DIRU-SARRERAK INGRESOS		AURREKONTUA PRESUPUESTO	EGINDAKOA REALIZADO	ALDEA DIFERENCIA	%
7400	Diru-laguntza ofizialak ustiapenerako. EAeko Administrazioa. <i>Subvenciones oficiales a la explotación. Administración de la CAE</i>	129.400.206	2.710.534	126.689.672	2
1	Ustiapen gastuak finantzatzeko EAetik, Kultura Saisetik, jasoko direnak. <i>A recibir de la CAE, Departamento de Cultura, para financiar su déficit de explotación.</i>	5.421.068	2.710.534	2.710.534	50
2	Bere baltzuen ustiapen gastuak finantzatzeko, EAetik, Kultura Saisetik jasoko direnak. <i>A recibir de la CAE, Departamento de Cultura, para financiar el déficit de explotación de sus sociedades de gestión.</i>	123.979.138	----	123.979.138	0
VI.	DIRU-SARRERA FINANTZARIOAK INGRESOS FINANCIEROS	500.000	355.285	144.715	71
3.	BESTELAKO INTERESAK ETA DIRU-SARRERA ASIMILATUAK <i>OTROS INTERESES E INGRESOS ASIMILADOS</i>	500.000	355.285	144.715	71
VIII.	EKITALDIKO GALERA PÉRDIDA DEL EJERCICIO	6.402.150	----	6.790.273	6
DIRU-SARRERAK GUZTIRA TOTAL INGRESOS		136.302.356	3.065.819	133.236.537	2



Euskal Telebista, S.A.
Televisión Vasca, S.A.



Euskal Telebista, S.A.

EGOERA BALANTZEA
BALANCE DE SITUACION

Euro / Euros

AKTIBO ACTIVO	30/06/2008	PASIBO PASIVO	30/06/2008
B) Ibilgetua Inmovilizado	49.487.363	A) Fondo propioak Fondos propios	60.931.283
I. Hastapen-gastuak <i>Gastos de establecimiento</i>	27.022	I. Kapital harpidetua <i>Capital suscrito</i>	84.636.033
II. Ibilgetze inmaterialak <i>Inmovilizaciones inmatrimales</i>	3.397.540	II. Jaulkipen saria <i>Prima de emisión</i>	76.554.583
III. Ibilgetze materialak <i>Inmovilizaciones materiales</i>	46.062.801	V. Aurreko ekitaldietako emaitzak <i>Resultados de ejercicios anteriores</i>	(97.542.940)
D) Aktibo zirkulatzailea Activo circulante	88.424.209	VI. Galdu- irabaziak (mozkina edo galera) <i>Pérdidas y ganancias(beneficio o pérdida)</i>	(2.716.393)
II. Izakinak <i>Existencias</i>	18.913.988	F) Hartzekodunak, epe laburrera Acreedores a corto plazo	76.980.289
III. Zordunak <i>Deudores</i>	68.616.333		
IV. Inbertsio finantzario iragankorrak <i>Inversiones financieras temporales</i>	424.293		
VI. Altxortegia <i>Tesorería</i>	16.879		
VII. Periodokatzeagatikoko doikuntzak <i>Ajustes por periodificación</i>	452.716		
AKTIBO GUZTIRA TOTAL ACTIVO	137.911.572	PASIBO GUZTIRA TOTAL PASIVO	137.911.572

Euskal Telebista, S.A.

GALDU-IRABAZIEN KONTUA
CUENTA DE PERDIDAS Y GANANCIAS

Euro / Euros

ZOR DEBE	30/06/2008
A) GASTUAK GASTOS	
2. Hornikuntzak <i>Aprovisionamientos</i>	37.176.080
3. Pertsonal gastuak <i>Gastos de personal</i>	17.433.819
4. Zuzkidurak, ibilgetu-amortizazioetarako <i>Dotaciones para amortizaciones de inmovilizado</i>	3.067.182
5. Trafiko-horniduretako aldaketa <i>Variación de las provisiones de tráfico</i>	96.550
6. Ustiapeneko bestelako gastuak <i>Otros gastos de explotación</i>	14.004.752
I. USTIAPENeko MOZKINA BENEFICIO DE EXPLOTACIÓN	----
7. Gastu finantzarioak eta asimilatuak <i>Gastos financieros y gastos asimilados</i>	15.613
II. EMAITZA FINANTZARIO POSITIBOAK RESULTADOS FINANCIEROS POSITIVOS	----
III. MOZKINAK, IHARDUERA ARRUNTETAKOAK BENEFICIOS DE LAS ACTIVIDADES ORDINARIAS	----
13. Gastu bereziak <i>Gastos extraordinarios</i>	488.932
IV. APARTEKO EMAITZA POSITIBOAK RESULTADOS EXTRAORDINARIOS POSITIVOS	----
V. ZERGA AURREKO MOZKINAK BENEFICIOS ANTES DE IMPUESTOS	----
VI. EKITALDIKO EMAITZA (MOZKINAK) RESULTADO DEL EJERCICIO (BENEFICIOS)	----

HARTZEKO HABER	30/06/2008
B) DIRU-SARRERAK INGRESOS	
1. Negozio-kopuruen zenbateko garbia <i>Importe neto de la cifra de negocios</i>	13.657.132
2. Prod. buk. eta bideango produktuen izakinak gehitu <i>Aumento exist. prdts. term. y en curso de fabric.</i>	2.583.662
4. Ustiapeneko beste diru-sarrera batzuk <i>Otros ingresos de explotación</i>	53.325.741
I. USTIAPENeko GALERAK PÉRDIDAS DE EXPLOTACIÓN	2.211.848
II. EMAITZA FINANTZARIO NEGATIBOAK RESULTADOS FINANCIEROS NEGATIVOS	15.613
III. GALERAK, IHARDUERA ARRUNTETAKOAK PÉRDIDAS DE LAS ACTIVIDADES ORDINARIAS	2.227.461
IV. APARTEKO EMAITZA NEGATIBOAK RESULTADOS EXTRAORDINARIOS NEGATIVOS	488.932
V. ZERGA AURREKO GALERAK PÉRDIDAS ANTES DE IMPUESTOS	2.716.393
VI. EKITALDIKO EMAITZA (GALERAK) RESULTADO DEL EJERCICIO (PÉRDIDAS)	2.716.393

Euskal Telebista, S.A.

FINANTZAKETA TAULA
CUADRO DE FINANCIACION

Euro / Euros

APLIKAZIOAK APLICACIONES		30/06/2008	JATORRIAK ORIGENES		30/06/2008
1.	Baliabideak, eragiketetan aplikatutakoak <i>Recursos aplicados en las operaciones</i>	----	1.	Baliabideak, eragiketetan sortutakoak <i>Recursos procedentes de las operaciones</i>	350.789
3.	Ibilgetua erosi <i>Adquisiciones de inmovilizado</i>	4.790.705			
a)	Ibilgetze inmaterialak <i>Inmovilizaciones inmatrimoniales</i>	903.640			
b)	Ibilgetze materialak <i>Inmovilizaciones materiales</i>	3.887.065			
	APLIKAZIOAK GUZTIRA TOTAL APLICACIONES	4.790.705		JATORRIAK GUZTIRA TOTAL ORIGENES	350.789
	APLIKAZIOEN GAINKO JATORRIEN SOBERA EXCESO DE ORIGENES SOBRE APLICACIONES	----		JATORRIEN GAINKO APLIKAZIOEN SOBERA EXCESO DE APLICACIONES SOBRE ORIGENES	4.439.916

KAPITAL ZIRKULATZAILEAREN ALDAKETA VARIACION DEL CAPITAL CIRCULANTE		30/06/2008
2.	Izakinak <i>Existencias</i>	2.583.662
3.	Zordunak <i>Deudores</i>	5.335.602
4.	Hartzekodunak <i>Acreedores</i>	(12.613.637)
7.	Altxortegia <i>Tesorería</i>	3.069
8.	Periodokatzeagatikoko doikuntzak <i>Ajustes por periodificación</i>	251.388
	KAPITAL ZIRKULATZAILEAREN ALDAKETA GUZTIRA TOTAL VARIACION DEL CAPITAL CIRCULANTE	(4.439.916)

Euskal Telebista, S.A.

EGINDAKOAREN KAPITAL AURREKONTUA
PRESUPUESTO DE CAPITAL REALIZADO

Euro / Euros

INBERTSIOAK INVERSIONES		AURREKONTUA PRESUPUESTO	EGINDAKOA REALIZADO	ALDEA DIFERENCIA	%
I.	EKITALDIAN APLIKATUTAKO BALIABIDEAK RECURSOS APLICADOS EN EL EJERCICIO	-----	-----	350.789	***
III.	IBILGETUAREN EROSKETAK ADQUISICIONES DE INMOVILIZADO	13.047.835	4.790.705	8.257.130	37
1.	IBILGETZE INMATERIALAK INMOVILIZACIONES INMATERIALES	6.363.445	903.640	5.459.805	14
215	Aplikazio informatikoak. Aplicaciones informáticas.	6.363.445	903.640	5.459.805	14
1	Aplikazio informatikoak. Aplicaciones informáticas.	208.000	903.640	(695.640)	434
2	Partaidetza luzemetraietan. Participación en largometrajes.	6.155.445	-----	6.155.445	0
2.	IBILGETZE MATERIALAK INMOVILIZACIONES MATERIALES	6.684.390	3.887.065	2.797.325	58
222	Instalazio teknikoak. Instalaciones técnicas.	3.369.390	1.424.976	1.944.414	42
1	Instalazioen mantenimendua. Conservación y mantenimiento de instalaciones.	3.369.390	1.424.976	1.944.414	42
223	Makineria. Maquinaria.	3.315.000	2.325.274	989.726	70
1	LDTko Kanalak: 3 eta 4. Canales TDT: 3 y 4.	3.315.000	2.325.274	989.726	70
226	Altzariak. Mobiliario.	-----	60.552	(60.552)	***
227	Ekipoak, informazioa prozesatzeko. Equipos para procesos de información.	-----	76.263	(76.263)	***
1	Informazio prozesuaerako ekipoak Equipos para procesos de información	-----	76.263	(76.263)	***
IX.	KAPITAL ZIRKULATZAILAREN GEHIKUNTZA AUMENTO DEL CAPITAL CIRCULANTE	-----	-----	4.439.916	***
INBERTSIOAK GUZTIRA TOTAL INVERSIONES		13.047.835	4.790.705	8.257.130	37

Euro / Euros

FINANTZIAZIOA FINANCIACIÓN		AURREKONTUA PRESUPUESTO	EGINDAKOA REALIZADO	ALDEA DIFERENCIA	%
I.	EKITALDIAN SORTUTAKO BALIABIDEAK RECURSOS GENERADOS EN EL EJERCICIO	-----	350.789	-----	0
II.	AKZIODUNEN EKARPENAK APORTACIONES DE ACCIONISTAS	13.047.835	-----	13.047.835	0
1.	EAEKO ARLO PUBLIKOA SECTOR PÚBLICO DE LA CAE	13.047.835	-----	13.047.835	0
100	Kapital soziala. Capital social.	13.047.835	-----	13.047.835	0
1004	Kapital soziala. EAEko Arlo Publikoa. Capital Social. Sector Público de la CAE	13.047.835	-----	13.047.835	0
1	Inbertsioak finantzatzeko, Euskal Irrati Telebistak harpidetuko duen kapital- zabalkuntza. Ampliación de capital a suscribir por Euskal Irrati Telebista, para financiar inversiones.	13.047.835	-----	13.047.835	0
VII.	KAPITAL ZIRKULATZAILAREN MURRIZKETA DISMINUCIÓN DEL CAPITAL CIRCULANTE	-----	4.439.916	-----	0
FINANTZIAZIOA GUZTIRA TOTAL FINANCIACIÓN		13.047.835	4.790.705	8.257.130	37

Euskal Telebista, S.A.

EGINDAKOAREN USTIAPEN AURREKONTUA
PRESUPUESTO DE EXPLOTACION REALIZADO

Euro / Euros

GASTUAK GASTOS		AURREKONTUA PRESUPUESTO	EGINDAKOA REALIZADO	ALDEA DIFERENCIA	%
II.	HORNIKUNTZAK APROVISIONAMIENTOS	71.647.915	37.176.080	34.471.835	52
1.	EROSKETAK COMPRAS	20.179.367	7.714.741	12.464.626	38
602	Erosketak: Bestelako hornikuntzak. Compras de otros aprovisionamientos.	20.179.367	7.714.741	12.464.626	38
1	Ordezkoak erostea. Compras de repuestos.	795.675	481.456	314.219	61
2	Era guztietako zintak erostea. Compras de cintas de diferentes tipos.	320.392	175.560	144.832	55
3	Besteren programen emisio eskubideak erostea. Compras de derechos de emisión de programas ajenos.	12.481.489	4.705.372	7.776.117	38
4	Programak emititzeko eskubideak. Derechos de emisión de programas.	4.429.000	2.054.701	2.374.299	46
5	Bulegoko gastuak. Gastos de oficina.	424.360	297.652	126.708	70
6	EITBko interneteko kanalak. Canales internet grupo EITB.	1.728.451	-----	1.728.451	0
2.	BESTELAKO BALTZUEK EGINDAKO LANAK TRABAJOS REALIZADOS POR OTRAS EMPRESAS	51.256.368	29.461.339	21.795.029	57
607	Bestelako baltzuek egindako lanak. Trabajos realizados por otras empresas.	51.256.368	29.461.339	21.795.029	57
1	Gidoilari, korrespontsal, aurkezle eta abaren lan zerbitzuak. Diversos servicios profesionales prestados por guionistas, corresponsales, presentadores, etc.	5.099.223	3.020.812	2.078.411	59
2	Dekoratuak, makilariak eta jantziak. Decoración, maquillaje y vestuario.	2.174.845	723.989	1.450.856	33
3	Korrespontsaliak. Corresponsalías.	5.696.491	2.912.152	2.784.339	51
4	Albiste agentziak. Agencia de noticias.	523.147	224.229	298.918	43
5	Bikoizketaren gastuak. Gastos de doblaje.	2.864.430	2.260.030	604.400	79
6	Azpidazketa. Subtitulación.	44.960	3.310	41.650	7
7	Kopien eta soundtracken gastuak. Gastos de copias y soundtrack.	413.751	195.656	218.095	47
8	Koproduzioak. Coproducciones.	514.537	146.895	367.642	29
9	Eskaturiko eta bazkidezako produzioak. Producciones de encargo y asociadas.	29.414.163	18.229.249	11.184.914	62
10	Sare loturak. Enlaces de red.	3.746.974	1.362.571	2.384.403	36
11	Lehiaketetako sariak. Premios de concurso.	763.847	382.446	381.401	50
4.	IZAKINEN ALDAKETA VARIACIÓN DE EXISTENCIAS	212.180	-----	212.180	0
III.	PERTSONAL-GASTUAK GASTOS DE PERSONAL	35.421.984	17.433.819	17.988.165	49
640	Soldata eta alokairuak. Sueldos y salarios.	26.361.629	13.222.332	13.139.297	50
1	Baltzuak abenduaren 31rako aurreikusita duen plantilla 517 langile finko eta 109 batez besteko langile elkartu jotzen du. La plantilla de la sociedad prevista a 31 de diciembre asciende a 517 fijos y 109 de personal asociado medio.	26.361.629	13.222.332	13.139.297	50
642	Gizarte segurantza, baltzuen kargurako. Seguridad social a cargo de la empresa.	7.416.596	3.441.600	3.974.996	46

Euro / Euros

GASTUAK GASTOS		AURREKONTUA PRESUPUESTO	EGINDAKOA REALIZADO	ALDEA DIFERENCIA	%
649	Bestelako gastu sozialak. <i>Otros gastos sociales.</i>	1.643.759	769.887	873.872	47
1	Enpresako langileentzako prestakuntza, EPSV eta beste gastuak. <i>Gastos de formación, EPSV y otros del personal de la empresa.</i>	1.643.759	769.887	873.872	47
IV.	AMORTIZAZIOAK AMORTIZACIONES	5.976.000	3.067.182	2.908.818	51
681	Amortizazioa, ibilgetu inmaterialarena. <i>Amortización del inmovilizado inmaterial.</i>	1.241.000	174.317	1.066.683	14
682	Amortizazioa, ibilgetu materialarena. <i>Amortización del inmovilizado material.</i>	4.735.000	2.892.865	1.842.135	61
V.	TRAFIKO-HORNIDUREN ALDAKETA VARIACIÓN DE LAS PROVISIONES DE TRÁFICO	90.177	96.550	(6.373)	107
VI.	USTIAPENENKO BESTE ZENBAIT GASTU OTROS GASTOS DE EXPLOTACIÓN	27.783.584	14.004.752	13.778.832	50
1.	KANPO ZERBITZUAK <i>SERVICIOS EXTERIORES</i>	27.629.753	13.908.284	13.721.469	50
621	Errentamenduak eta kanonak. <i>Arrendamientos y cánones.</i>	12.812.259	3.120.068	9.692.191	24
1	SGAEri ordaindu beharreko eskubideak eta musikaren eskubideak. <i>Derechos a pagar a la Sociedad General de Autores y derechos de música.</i>	3.270.873	1.526.018	1.744.855	47
2	Erretransmisioetarako ekipoa alokatzea. <i>Arrendamiento de equipos para retransmisiones.</i>	3.239.986	1.594.050	1.645.936	49
3	Difusio sareak. <i>Redes de difusión.</i>	6.301.400	-----	6.301.400	0
622	Konponketak eta kontserbazioa. <i>Reparaciones y conservación.</i>	985.707	3.403.459	(2.417.752)	345
1	Konponketak eta zaintza. <i>Reparación y conservación.</i>	985.707	3.403.459	(2.417.752)	345
623	Zerbitzuak, profesional independenteenak. <i>Servicios de profesionales independientes.</i>	5.889.751	3.272.197	2.617.554	56
1	Agentzien eta profesionalen ordainsariak publizitateko salmentagatik. <i>Comisiones a agencias y profesionales por venta de publicidad.</i>	1.648.000	2.058.656	(410.656)	125
2	Zerbitzu profesionalak eta teknikoak alokatzea. <i>Servicios profesionales y técnicos contratados.</i>	2.050.636	14.747	2.035.889	1
3	Azafatak eta telefonistak. <i>Azafatas y telefonistas.</i>	238.703	122.853	115.850	51
4	Garbiketa eta lorezaintza. <i>Limpieza y jardinería.</i>	798.952	401.412	397.540	50
5	Ekipoak eta instalazioak zaintzea eta gordetzea. <i>Vigilancia y seguridad de equipos e instalaciones.</i>	1.153.460	674.529	478.931	58
624	Garraioak. <i>Transportes.</i>	259.921	145.904	114.017	56
1	Garraioak. <i>Transportes.</i>	259.921	145.904	114.017	56
625	Aseguru-sariak. <i>Primas de seguros.</i>	264.216	108.930	155.286	41
1	Aseguru primak. <i>Primas de seguros.</i>	264.216	108.930	155.286	41
627	Publizitatea, propaganda eta harreman publikoak. <i>Publicidad, propaganda y relaciones públicas.</i>	3.943.878	1.901.946	2.041.932	48
1	Pertsona eta erakundeekiko harreman publikoetako gastuak. <i>Diversos gastos de relación con personas y entidades.</i>	484.718	360.139	124.579	74
2	Publizitate, propaganda, promozio eta ikerketaren gastuak. <i>Gastos de publicidad, propaganda, promoción e investigación.</i>	3.459.160	1.541.807	1.917.353	45
628	Hornidurak. <i>Suministros.</i>	890.852	509.447	381.405	57
1	Bestelako hornidurak. <i>Otros suministros.</i>	890.852	509.447	381.405	57
629	Bestelako zerbitzuak. <i>Otros servicios.</i>	2.583.169	1.446.333	1.136.836	55

Euro / Euros

GASTUAK GASTOS		AURREKONTUA PRESUPUESTO	EGINDAKOA REALIZADO	ALDEA DIFERENCIA	%
6291	Komunikazioak. Comunicaciones.	965.419	530.466	434.953	55
1	Komunikazioak. Comunicaciones.	965.419	530.466	434.953	55
6293	Bidaia-gastuak. Gastos de viaje.	1.617.750	915.867	701.883	57
1	Enpresako langileen bidai gastuak. Gastos de viaje del personal de la empresa.	1.617.750	915.867	701.883	57
2.	ZERGAK TRIBUTOS	153.831	96.468	57.363	63
VIII. GASTU FINANTZARIOAK GASTOS FINANCIEROS		74.263	15.613	58.650	21
4.	BESTELAKO GASTU FINANTZARIOAK OTROS GASTOS FINANCIEROS	74.263	15.613	58.650	21
IX. APARTEKO GALERAK PÉRDIDAS EXTRAORDINARIAS		----	488.932	(488.932)	***
3	APARTEKO GASTUAK GASTOS EXTRAORDINARIOS	----	488.932	(488.932)	***
678	Aparteko gastuak. Gastos extraordinarios.	----	488.932	(488.932)	***
1	Gastuak extraordinarioak Gastos extraordinarios	----	488.932	(488.932)	***
XI. EKITALDIKO MOZKINA BENEFICIO DEL EJERCICIO		----	----	----	45
GASTUAK GUZTIRA TOTAL GASTOS		140.993.923	72.282.928	68.710.995	51

Euro / Euros

DIRU-SARRERAK INGRESOS		AURREKONTUA PRESUPUESTO	EGINDAKOA REALIZADO	ALDEA DIFERENCIA	%
I. NEGOZIO-KOPURUAREN ZENBATEKO NETOA IMPORTE NETO DE LA CIFRA DE NEGOCIOS		28.366.440	13.657.132	14.709.308	48
2.	SALMENTAK ETA ZERBITZU-PRESTAZIOAK, BESTELAKO ERAKUNDEI VENTAS Y PRESTACIONES DE SERVICIOS A OTRAS ENTIDADES	28.366.440	13.657.132	14.709.308	48
701	Salmentak, produktu bukatuenak. Ventas de productos terminados.	23.000.000	12.019.373	10.980.627	52
7011	Salmentak beste batzuei, produktu bukatuenak. Ventas de productos terminados a otros.	23.000.000	12.019.373	10.980.627	52
1	Publizitate salmentaren diru-sarrerak. Ingresos por ventas de publicidad.	23.000.000	12.019.373	10.980.627	52
705	Zerbitzu-prestazioak. Prestaciones de servicios.	5.366.440	1.637.759	3.728.681	30
7051	Zerbitzu-prestazioak beste batzuei. Prestaciones de servicios a otros.	5.366.440	1.637.759	3.728.681	31
1	Programak saltzea eta irudiak lagatzea. Ventas de programas y cesión de imágenes.	5.366.440	1.637.759	3.728.681	31
II. BIDEANGO PRODUKTU ETA PRODUKTU BUKATUEN IZAKINAK GEHITU AUMENTO DE EXISTENCIAS DE PRODUCTOS TERMINADOS Y EN CURSO		----	2.583.662	(2.583.662)	***
V. JASO BEHARREKO DIRU-LAGUNTZAK SUBVENCIONES A RECIBIR		106.651.483	53.325.741	53.325.742	50
740	Diru-laguntza ofizialak, ustiapenerako. Subvenciones oficiales a la explotación.	106.651.483	53.325.741	53.325.742	49
7400	Diru-laguntza ofizialak ustiapenerako. EAEko Administrazioa. Subvenciones oficiales a la explotación. Administración de la CAE	106.651.483	53.325.741	53.325.742	50
1	Ustiapen gastuak finantzatzeko, Euskal Irrati Telebistatik jasoko direnak. A recibir de Euskal Irrati Telebista, para financiar gastos de explotación.	106.651.483	53.325.741	53.325.742	50
VIII. EKITALDIKO GALERA PERDIDA DEL EJERCICIO		5.976.000	2.716.393	3.259.607	0
DIRU-SARRERAK GUZTIRA TOTAL INGRESOS		140.993.923	72.282.928	68.710.995	51



Eusko Irratia, S.A.
Radiodifusión Vasca, S.A.



Eusko Irratia, S.A.

EGOERA BALANTZEA
BALANCE DE SITUACION

Euro / Euros

AKTIBO ACTIVO	30/06/2008	PASIBO PASIVO	30/06/2008
B) Ibilgetua	827.706	A) Fondo propioak	4.966.295
<i>Inmovilizado</i>		<i>Fondos propios</i>	
II. Ibilgetze inmaterialak	1.414	I. Kapital harpidetua	3.130.888
<i>Inmovilizaciones inmatrimales</i>		<i>Capital suscrito</i>	
III. Ibilgetze materialak	826.292	II. Jaulkipen saria	10.361.949
<i>Inmovilizaciones materiales</i>		<i>Prima de emisión</i>	
C) Gastuak, hainbat ekitalditan banatzekoak	1.764	V. Aurreko ekitaldietako emaitzak	(9.210.656)
<i>Gastos a distribuir en varios ejercicios</i>		<i>Resultados de ejercicios anteriores</i>	
D) Aktibo zirkulatuak	6.860.298	VI. Galdu- irabaziak (mozkina edo galera)	684.114
<i>Activo circulante</i>		<i>Pérdidas y ganancias(beneficio o pérdida)</i>	
III. Zordunak	6.839.015	F) Hartzekodunak, epe laburrera	2.723.473
<i>Deudores</i>		<i>Acreedores a corto plazo</i>	
IV. Inbertsio finantzario iragankorrak	943		
<i>Inversiones financieras temporales</i>			
VI. Altxortegia	20.081		
<i>Tesorería</i>			
VII. Periodokatzeagatikoko doikuntzak	259		
<i>Ajustes por periodificación</i>			
AKTIBOA GUZTIRA	7.689.768	PASIBOA GUZTIRA	7.689.768
TOTAL ACTIVO		TOTAL PASIVO	

Eusko Irratia, S.A.

GALDU-IRABAZIEN KONTUA
CUENTA DE PERDIDAS Y GANANCIAS

Euro / Euros

ZOR DEBE	30/06/2008	HARTZEKO HABER	30/06/2008
A) GASTUAK GASTOS		B) DIRU-SARRERAK INGRESOS	
2. Hornikuntzak <i>Aprovisionamientos</i>	2.359.917	1. Negozio-kopuruen zenbateko garbia <i>Importe neto de la cifra de negocios</i>	2.722.782
3. Pertsonal gastuak <i>Gastos de personal</i>	4.275.104	4. Ustiapeneko beste diru-sarrera batzuk <i>Otros ingresos de explotación</i>	7.075.249
4. Zuzkidurak, ibilgetu-amortizazioetarako <i>Dotaciones para amortizaciones de inmovilizado</i>	143.030		
5. Trafiko-horniduretako aldaketa <i>Variación de las provisiones de tráfico</i>	851		
6. Ustiapeneko bestelako gastuak <i>Otros gastos de explotación</i>	2.334.939		
I. USTIAPENENKO MOZKINA BENEFICIO DE EXPLOTACIÓN	684.190	I. USTIAPENENKO GALERAK PÉRDIDAS DE EXPLOTACIÓN	----
7. Gastu finantzarioak eta asimilatuak <i>Gastos financieros y gastos asimilados</i>	76		
II. EMAITZA FINANTZARIO POSITIBOAK RESULTADOS FINANCIEROS POSITIVOS	----	II. EMAITZA FINANTZARIO NEGATIBOAK RESULTADOS FINANCIEROS NEGATIVOS	76
III. MOZKINAK, IHARDUERA ARRUNTETAKOAK BENEFICIOS DE LAS ACTIVIDADES ORDINARIAS	684.114	III. GALERAK, IHARDUERA ARRUNTETAKOAK PÉRDIDAS DE LAS ACTIVIDADES ORDINARIAS	----
IV. APARTEKO EMAITZA POSITIBOAK RESULTADOS EXTRAORDINARIOS POSITIVOS	----	IV. APARTEKO EMAITZA NEGATIBOAK RESULTADOS EXTRAORDINARIOS NEGATIVOS	----
V. ZERGA AURREKO MOZKINAK BENEFICIOS ANTES DE IMPUESTOS	684.114	V. ZERGA AURREKO GALERAK PÉRDIDAS ANTES DE IMPUESTOS	----
VI. EKITALDIKO EMAITZA (MOZKINAK) RESULTADO DEL EJERCICIO (BENEFICIOS)	684.114	VI. EKITALDIKO EMAITZA (GALERAK) RESULTADO DEL EJERCICIO (PÉRDIDAS)	----

Eusko Irratia, S.A.

FINANTZAKETA TAULA
CUADRO DE FINANCIACION

Euro / Euros

APLIKAZIOAK APLICACIONES		30/06/2008	JATORRIAK ORÍGENES		30/06/2008
1.	Baliabideak, eragiketetan aplikatutakoak <i>Recursos aplicados en las operaciones</i>	-----	1.	Baliabideak, eragiketetan sortutakoak <i>Recursos procedentes de las operaciones</i>	827.144
3.	Ibilgetua erosi <i>Adquisiciones de inmovilizado</i>	38.868			
	b) Ibilgetze materialak <i>Inmovilizaciones materiales</i>	38.868			
	APLIKAZIOAK GUZTIRA TOTAL APLICACIONES	38.868		JATORRIAK GUZTIRA TOTAL ORÍGENES	827.144
	APLIKAZIOEN GAINEKO JATORRIEN SOBERA EXCESO DE ORÍGENES SOBRE APLICACIONES	788.276		JATORRIEN GAINEKO APLIKAZIOEN SOBERA EXCESO DE APLICACIONES SOBRE ORÍGENES	-----

KAPITAL ZIRKULATZAILEAREN ALDAKETA VARIACIÓN DEL CAPITAL CIRCULANTE		30/06/2008
3.	Zordunak <i>Deudores</i>	412.567
4.	Hartzekodunak <i>Acreedores</i>	374.034
7.	Altxortegia <i>Tesorería</i>	5.019
8.	Periodokatzeagatiko doikuntzak <i>Ajustes por periodificación</i>	(3.344)
	KAPITAL ZIRKULATZAILEAREN ALDAKETA GUZTIRA TOTAL VARIACION DEL CAPITAL CIRCULANTE	788.276

Eusko Irratia, S.A.

EGINDAKOAREN KAPITAL AURREKONTUA
PRESUPUESTO DE CAPITAL REALIZADO

Euro / Euros

INBERTSIOAK INVERSIONES		AURREKONTUA PRESUPUESTO	EGINDAKOA REALIZADO	ALDEA DIFERENCIA	%
I.	EKITALDIAN APLIKATUTAKO BALIABIDEAK RECURSOS APLICADOS EN EL EJERCICIO	-----	-----	827.144	***
III.	IBILGETUAREN EROSKETAK ADQUISICIONES DE INMOVILIZADO	300.000	38.868	261.132	13
2.	IBILGETZE MATERIALAK INMOVILIZACIONES MATERIALES	300.000	38.868	261.132	13
222	Instalazio teknikoak. Instalaciones técnicas.	300.000	38.868	261.132	13
1	Instalazioak. Instalaciones técnicas.	300.000	38.868	261.132	13
IX.	KAPITAL ZIRKULATZAILAREN GEHIKUNTZA AUMENTO DEL CAPITAL CIRCULANTE	-----	788.276	-----	***
INBERTSIOAK GUZTIRA TOTAL INVERSIONES		300.000	827.144	(527.144)	276

Euro / Euros

FINANTZIAZIOA FINANCIACIÓN		AURREKONTUA PRESUPUESTO	EGINDAKOA REALIZADO	ALDEA DIFERENCIA	%
I.	EKITALDIAN SORTUTAKO BALIABIDEAK RECURSOS GENERADOS EN EL EJERCICIO	-----	827.144	-----	0
II.	AKZIODUNEN EKARPENAK APORTACIONES DE ACCIONISTAS	300.000	-----	300.000	0
1.	EAEKO ARLO PUBLIKOA SECTOR PÚBLICO DE LA CAE	300.000	-----	300.000	0
100	Kapital soziala. Capital social.	300.000	-----	300.000	0
1004	Kapital soziala. EAEko Arlo Publikoa. Capital Social. Sector Público de la CAE	300.000	-----	300.000	0
1	Inbertsioak finantzatzeko, Euskal Irrati Telebistak harpidetuko duen kapital- zabalkuntza. Ampliación de capital a suscribir por Euskal Irrati Telebista, para financiar inversiones.	300.000	-----	300.000	0
VII.	KAPITAL ZIRKULATZAILAREN MURRIZKETA DISMINUCIÓN DEL CAPITAL CIRCULANTE	-----	-----	788.276	0
FINANTZIAZIOA GUZTIRA TOTAL FINANCIACIÓN		300.000	827.144	(527.144)	276

Eusko Irratia, S.A.

EGINDAKOAREN USTIAPEN AURREKONTUA
PRESUPUESTO DE EXPLOTACION REALIZADO

Euro / Euros

GASTUAK GASTOS		AURREKONTUA PRESUPUESTO	EGINDAKOA REALIZADO	ALDEA DIFERENCIA	%
II.	HORNIKUNTZAK APROVISIONAMIENTOS	4.828.326	2.359.917	2.468.409	49
1.	EROSKETAK COMPRAS	836.622	258.161	578.461	31
602	Erosketak: Bestelako hornikuntzak. Compras de otros aprovisionamientos.	836.622	258.161	578.461	31
1	Bestelako hornikuntzak. Compras de otros aprovisionamientos.	63.760	215.613	(151.853)	338
2	Bulegoko gastuak. Gastos de oficina.	69.747	32.609	37.138	47
3	Lehiaketetako sariak. Premios de concurso.	36.565	9.939	26.626	27
4	EITBko interneteko kanalak. Canales internet grupo EITB.	666.550	-----	666.550	0
2.	BESTELAKO BALTZUEK EGINDAKO LANAK TRABAJOS REALIZADOS POR OTRAS EMPRESAS	3.991.704	2.101.756	1.889.948	53
607	Bestelako baltzuek egindako lanak. Trabajos realizados por otras empresas.	3.991.704	2.101.756	1.889.948	53
1	Gidoilari, Errealizadore, Korrespontsal, Aurkezle eta abaren lan zerbitzuak. Diversos servicios profesionales prestados por guionistas, realizadores, corresponsales, presentadores, etc.	3.848.041	2.028.490	1.819.551	53
2	Albiste agentziak. Agencias de noticias.	143.663	69.266	74.397	48
3	Eskaturiko eta bazkidetzako produkzioak Producciones de encargo y asociadas	-----	4.000	(4.000)	***
III.	PERTSONAL-GASTUAK GASTOS DE PERSONAL	8.832.045	4.275.104	4.556.941	48
640	Soldata eta alokairuak. Sueldos y salarios.	6.491.735	3.286.686	3.205.049	51
1	Baltzuak abenduaren 31rako aurreikusten duen plantilla 147 langile finkoak eta 19 balez besteko langile elkartua jotzen du. La plantilla de la sociedad prevista para el 31 de diciembre asciende a 147 de personal fijo y 19 de personal asociado medio.	6.491.735	3.286.686	3.205.049	51
642	Gizarte segurantzak, baltzuen kargurako. Seguridad social a cargo de la empresa.	1.973.422	841.506	1.131.916	43
649	Bestelako gastu sozialak. Otros gastos sociales.	366.888	146.912	219.976	40
1	Enpresako langileentzako prestakuntza, EPSV, eta beste gastuak. Gastos de formación, EPSV y otros del personal de la empresa.	366.888	146.912	219.976	40
IV.	AMORTIZAZIOAK AMORTIZACIONES	237.800	143.030	94.770	60
681	Amortizazioa, ibilgetu inmaterialarena. Amortización del inmovilizado inmaterial.	1.414	-----	1.414	0
682	Amortizazioa, ibilgetu materialarena. Amortización del inmovilizado material.	236.386	143.030	93.356	61
V.	TRAFIKO-HORNIDUREN ALDAKETA VARIACIÓN DE LAS PROVISIONES DE TRÁFICO	3.183	851	2.332	27
VI.	USTIAPENEN BESTE ZENBAIT GASTU OTROS GASTOS DE EXPLOTACIÓN	5.504.177	2.334.939	3.169.238	42
1.	KANPO ZERBITZUAK SERVICIOS EXTERIORES	5.360.955	2.245.949	3.115.006	42
621	Errentamenduak eta kanonak. Arrendamientos y cánones.	742.537	307.503	435.034	41
1	Ekipo teknikoak alokatzea. Arrendamiento de equipos técnicos.	84.872	35.898	48.974	42
2	SGAEri ordaindu beharreko eskubideak eta musikaren eskubideak. Derechos a pagar a la Sociedad General de Autores y derechos de música.	657.665	271.605	386.060	41

Euro / Euros

GASTUAK GASTOS		AURREKONTUA PRESUPUESTO	EGINDAKOA REALIZADO	ALDEA DIFERENCIA	%
622	Konponketak eta kontserbazioa. <i>Reparaciones y conservación.</i>	2.316.728	809.836	1.506.892	35
1	Konponketak eta kontserbazioa. <i>Reparaciones y conservación.</i>	21.218	809.836	(788.618)	***
2	Difusioko sareak. <i>Redes de difusión.</i>	2.295.510	-----	2.295.510	0
623	Zerbitzuak, profesional independenteenak. <i>Servicios de profesionales independientes.</i>	1.131.593	613.185	518.408	54
1	Azafatak, interpretariak eta telefonistak. <i>Azafatas, interpretes y telefonistas.</i>	127.308	44.145	83.163	35
2	Garbiketa eta lorezaintza. <i>Limpieza y jardinería.</i>	89.312	67.057	22.255	75
3	Agentzien eta profesionalen ordainsariak publizitate salmentagatik. <i>Comisiones a agencias y profesionales por ventas de publicidad.</i>	318.270	501.983	(183.713)	158
4	Zerbitzu profesionalak eta teknikoak alokatzea. <i>Servicios profesionales y técnicos contratados.</i>	533.633	-----	533.633	0
5	Ekipoak eta instalazioak zaintzea eta gordetzea. <i>Vigilancia y seguridad de equipos e instalaciones.</i>	63.070	-----	63.070	0
624	Garraioak. <i>Transportes.</i>	21.218	5.078	16.140	24
625	Aseguru-sariak. <i>Primas de seguros.</i>	23.552	12.447	11.105	53
627	Publizitatea, propaganda eta harreman publikoak. <i>Publicidad, propaganda y relaciones públicas.</i>	490.229	173.044	317.185	35
1	Pertsona eta erakundeekiko harreman publikoetako gastuak. <i>Diversos gastos de relación con personas y entidades.</i>	47.741	33.175	14.566	69
2	Emisorearen promozioa eta autopromozioa. <i>Promoción y autopromoción de la emisora.</i>	442.488	139.869	302.619	32
628	Hornidurak. <i>Suministros.</i>	99.343	7.007	92.336	7
629	Bestelako zerbitzuak. <i>Otros servicios.</i>	535.755	317.849	217.906	59
6291	Komunikazioak. <i>Comunicaciones.</i>	307.198	180.186	127.012	59
1	Komunikazioak. <i>Comunicaciones.</i>	307.198	180.186	127.012	59
6293	Bidaia-gastuak. <i>Gastos de viaje.</i>	228.557	137.663	90.894	60
1	Enpresako langileen bidai gastuak. <i>Gastos de viaje del personal de la empresa.</i>	228.557	137.663	90.894	60
2.	ZERGAK TRIBUTOS	143.222	88.990	54.232	62
VIII.	GASTU FINANTZARIOAK GASTOS FINANCIEROS	2.122	76	2.046	4
4.	BESTELAKO GASTU FINANTZARIOAK OTROS GASTOS FINANCIEROS	2.122	76	2.046	4
XI.	EKITALDIKO MOZKINA BENEFICIO DEL EJERCICIO	-----	684.114	-----	0
GASTUAK GUZTIRA TOTAL GASTOS		19.407.653	9.798.031	9.609.622	50

Euro / Euros

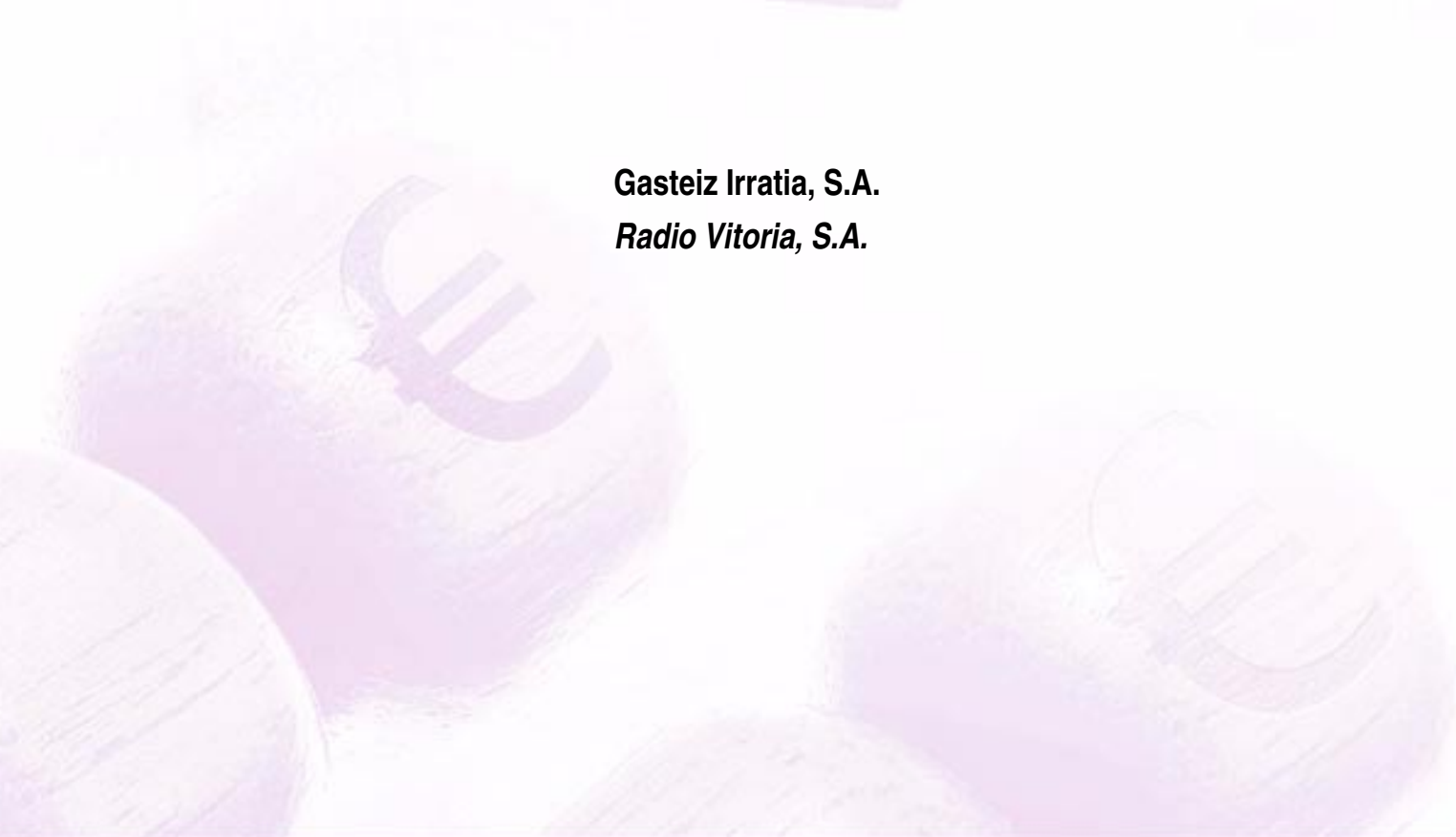
DIRU-SARRERAK INGRESOS		AURREKONTUA PRESUPUESTO	EGINDAKOA REALIZADO	ALDEA DIFERENCIA	%
I.	NEGOZIO-KOPURUAREN ZENBATEKO NETOA IMPORTE NETO DE LA CIFRA DE NEGOCIOS	5.019.354	2.722.782	2.296.572	54
2.	SALMENTAK ETA ZERBITZU-PRESTAZIOAK, BESTELAKO ERAKUNDEI VENTAS Y PRESTACIONES DE SERVICIOS A OTRAS ENTIDADES	5.019.354	2.722.782	2.296.572	54
701	Salmentak, produktu bukatuenak. <i>Ventas de productos terminados.</i>	4.720.000	2.641.092	2.078.908	55

Euro / Euros

DIRU-SARRERAK INGRESOS		AURREKONTUA PRESUPUESTO	EGINDAKOA REALIZADO	ALDEA DIFERENCIA	%
7011	Salmentak beste batzuei, produktu bukatuenak. <i>Ventas de productos terminados a otros.</i>	4.720.000	2.641.092	2.078.908	56
1	Publizitate salmentaren sarrera gordinak. <i>Ingresos brutos por ventas de publicidad.</i>	4.720.000	2.641.092	2.078.908	56
705	Zerbitzu-prestazioak. <i>Prestaciones de servicios.</i>	299.354	81.690	217.664	27
7051	Zerbitzu-prestazioak beste batzuei. <i>Prestaciones de servicios a otros.</i>	299.354	81.690	217.664	27
1	Beste sarrerak. <i>Otros ingresos.</i>	299.354	81.690	217.664	27
V.	JASO BEHARREKO DIRU-LAGUNTZAK <i>SUBVENCIONES A RECIBIR</i>	14.150.499	7.075.249	7.075.250	50
740	Diru-laguntza ofizialak, ustiapenerako. <i>Subvenciones oficiales a la explotación.</i>	14.150.499	7.075.249	7.075.250	49
7400	Diru-laguntza ofizialak ustiapenerako. EAeko Administrazioa. <i>Subvenciones oficiales a la explotación. Administración de la CAE</i>	14.150.499	7.075.249	7.075.250	50
1	Ustiapen gastuak finantzatzeko, Euskal Irrati Telebistatik jasoko direnak. <i>A recibir de Euskal Irrati Telebista, para financiar gastos de explotación.</i>	14.150.499	7.075.249	7.075.250	50
VIII.	EKITALDIKO GALERA <i>PÉRDIDA DEL EJERCICIO</i>	237.800	----	921.914	288
DIRU-SARRERAK GUZTIRA <i>TOTAL INGRESOS</i>		19.407.653	9.798.031	9.609.622	50



Gasteiz Irratia, S.A.
Radio Vitoria, S.A.



Radio Vitoria, S.A.

EGOERA BALANTZEA
BALANCE DE SITUACION

Euro / Euros

AKTIBO ACTIVO	30/06/2008	PASIBO PASIVO	30/06/2008
B) Ibilgetua	1.471.261	A) Fondo propioak	1.779.656
<i>Inmovilizado</i>		<i>Fondos propios</i>	
II. Ibilgetze inmaterialak	(667)	I. Kapital harpidetua	1.409.870
<i>Inmovilizaciones inmatrimales</i>		<i>Capital suscrito</i>	
III. Ibilgetze materialak	1.471.928	II. Jaulkipen saria	3.791.952
<i>Inmovilizaciones materiales</i>		<i>Prima de emisión</i>	
C) Gastuak, hainbat ekitalditan banatzekoak	900	V. Aurreko ekitaldietako emaitzak	(3.439.737)
<i>Gastos a distribuir en varios ejercicios</i>		<i>Resultados de ejercicios anteriores</i>	
D) Aktibo zirkulatuak	748.318	VI. Galdu- irabaziak (mozkina edo galera)	17.571
<i>Activo circulante</i>		<i>Pérdidas y ganancias(beneficio o pérdida)</i>	
III. Zordunak	740.316	F) Hartzekodunak, epe laburrera	440.823
<i>Deudores</i>		<i>Acreedores a corto plazo</i>	
VI. Altxortegia	4.461		
<i>Tesorería</i>			
VII. Periodokatzeagatiko doikuntzak	3.541		
<i>Ajustes por periodificación</i>			
AKTIBOA GUZTIRA	2.220.479	PASIBOA GUZTIRA	2.220.479
TOTAL ACTIVO		TOTAL PASIVO	

Radio Vitoria, S.A.

GALDU-IRABAZIEN KONTUA
CUENTA DE PERDIDAS Y GANANCIAS

Euro / Euros

ZOR DEBE	30/06/2008
A) GASTUAK GASTOS	
2. Hornikuntzak <i>Aprovisionamientos</i>	261.567
3. Pertsonal gastuak <i>Gastos de personal</i>	1.016.225
4. Zuzkidurak, ibilgetu-amortizazioetarako <i>Dotaciones para amortizaciones de inmovilizado</i>	120.637
5. Trafiko-horniduretako aldaketa <i>Variación de las provisiones de tráfico</i>	464
6. Ustiapeneko bestelako gastuak <i>Otros gastos de explotación</i>	594.016
I. USTIAPENeko MOZKINA BENEFICIO DE EXPLOTACIÓN	17.584
7. Gastu finantzarioak eta asimilatuak <i>Gastos financieros y gastos asimilados</i>	13
II. EMAITZA FINANTZARIO POSITIBOAK RESULTADOS FINANCIEROS POSITIVOS	----
III. MOZKINAK, IHARDUERA ARRUNTETAKOAK BENEFICIOS DE LAS ACTIVIDADES ORDINARIAS	17.571
IV. APARTEKO EMAITZA POSITIBOAK RESULTADOS EXTRAORDINARIOS POSITIVOS	----
V. ZERGA AURREKO MOZKINAK BENEFICIOS ANTES DE IMPUESTOS	17.571
VI. EKITALDIKO EMAITZA (MOZKINAK) RESULTADO DEL EJERCICIO (BENEFICIOS)	17.571

HARTZEKO HABER	30/06/2008
B) DIRU-SARRERAK INGRESOS	
1. Negozio-kopuruen zenbateko garbia <i>Importe neto de la cifra de negocios</i>	421.915
4. Ustiapeneko beste diru-sarrera batzuk <i>Otros ingresos de explotación</i>	1.588.578
I. USTIAPENeko GALERAK PÉRDIDAS DE EXPLOTACIÓN	----
II. EMAITZA FINANTZARIO NEGATIBOAK RESULTADOS FINANCIEROS NEGATIVOS	13
III. GALERAK, IHARDUERA ARRUNTETAKOAK PÉRDIDAS DE LAS ACTIVIDADES ORDINARIAS	----
IV. APARTEKO EMAITZA NEGATIBOAK RESULTADOS EXTRAORDINARIOS NEGATIVOS	----
V. ZERGA AURREKO GALERAK PÉRDIDAS ANTES DE IMPUESTOS	----
VI. EKITALDIKO EMAITZA (GALERAK) RESULTADO DEL EJERCICIO (PÉRDIDAS)	----

Radio Vitoria, S.A.

FINANTZAKETA TAULA
CUADRO DE FINANCIACION

Euro / Euros

APLIKAZIOAK APLICACIONES	30/06/2008	JATORRIAK ORIGENES	30/06/2008
1. Baliabideak, eragiketetan aplikatutakoak <i>Recursos aplicados en las operaciones</i>	----	1. Baliabideak, eragiketetan sortutakoak <i>Recursos procedentes de las operaciones</i>	138.208
APLIKAZIOAK GUZTIRA TOTAL APLICACIONES	----	JATORRIAK GUZTIRA TOTAL ORIGENES	138.208
APLIKAZIOEN GAINEKO JATORRIEN SOBERA EXCESO DE ORIGENES SOBRE APLICACIONES	138.208	JATORRIEN GAINEKO APLIKAZIOEN SOBERA EXCESO DE APLICACIONES SOBRE ORIGENES	----

KAPITAL ZIRKULATZAILEAREN ALDAKETA VARIACION DEL CAPITAL CIRCULANTE	30/06/2008
3. Zordunak <i>Deudores</i>	44.078
4. Hartzekodunak <i>Acreedores</i>	96.113
7. Altxortegia <i>Tesorería</i>	119
8. Periodokatzeagatiko doikuntzak <i>Ajustes por periodificación</i>	(2.102)
KAPITAL ZIRKULATZAILEAREN ALDAKETA GUZTIRA TOTAL VARIACION DEL CAPITAL CIRCULANTE	138.208

Radio Vitoria, S.A.

EGINDAKOAREN KAPITAL AURREKONTUA
PRESUPUESTO DE CAPITAL REALIZADO

Euro / Euros

INBERTSIOAK INVERSIONES		AURREKONTUA PRESUPUESTO	EGINDAKOA REALIZADO	ALDEA DIFERENCIA	%
I.	EKITALDIAN APLIKATUTAKO BALIABIDEAK RECURSOS APLICADOS EN EL EJERCICIO	-----	-----	138.208	***
III.	IBILGETUAREN EROSKETAK ADQUISICIONES DE INMOVILIZADO	45.900	-----	45.900	0
2.	IBILGETZE MATERIALAK INMOVILIZACIONES MATERIALES	45.900	-----	45.900	0
	222 Instalazio teknikoak. Instalaciones técnicas.	45.900	-----	45.900	0
IX.	KAPITAL ZIRKULATZAILEAREN GEHIKUNTZA AUMENTO DEL CAPITAL CIRCULANTE	-----	138.208	-----	***
INBERTSIOAK GUZTIRA TOTAL INVERSIONES		45.900	138.208	(92.308)	301

Euro / Euros

FINANTZIAZIOA FINANCIACIÓN		AURREKONTUA PRESUPUESTO	EGINDAKOA REALIZADO	ALDEA DIFERENCIA	%
I.	EKITALDIAN SORTUTAKO BALIABIDEAK RECURSOS GENERADOS EN EL EJERCICIO	-----	138.208	-----	0
II.	AKZIODUNEN EKARPENAK APORTACIONES DE ACCIONISTAS	45.900	-----	45.900	0
1.	EAEKO ARLO PUBLIKOA SECTOR PÚBLICO DE LA CAE	45.900	-----	45.900	0
	100 Kapital soziala. Capital social.	45.900	-----	45.900	0
	1004 Kapital soziala. EAEko Arlo Publikoa. Capital Social. Sector Público de la CAE	45.900	-----	45.900	0
	1 Inbertsioak finantzatzeko, Euskal Irrati Telebistak harpidetuko duen kapital-zabalkuntza. Ampliación de capital a suscribir por Euskal Irrati Telebista, para financiar inversiones.	45.900	-----	45.900	0
VII.	KAPITAL ZIRKULATZAILEAREN MURRIZKETA DISMINUCIÓN DEL CAPITAL CIRCULANTE	-----	-----	138.208	0
FINANTZIAZIOA GUZTIRA TOTAL FINANCIACIÓN		45.900	138.208	(92.308)	301

Radio Vitoria, S.A.

EGINDAKOAREN USTIAPEN AURREKONTUA
PRESUPUESTO DE EXPLOTACION REALIZADO

Euro / Euros

GASTUAK GASTOS		AURREKONTUA PRESUPUESTO	EGINDAKOA REALIZADO	ALDEA DIFERENCIA	%
II.	HORNIKUNTZAK APROVISIONAMIENTOS	492.427	261.567	230.860	53
1.	EROSKETAK COMPRAS	46.574	19.969	26.605	43
602	Erosketak: Bestelako hornikuntzak. Compras de otros provisionamientos.	46.574	19.969	26.605	43
1	Ordezkoa erostea Compra de repuestos	15.914	4.414	11.500	28
2	Bulegoko gastuak. Gastos de oficina.	20.051	9.791	10.260	49
3	Lehiaketetako sariak. Premios de concurso.	10.609	5.764	4.845	54
2.	BESTELAKO BALTZUEK EGINDAKO LANAK TRABAJOS REALIZADOS POR OTRAS EMPRESAS	445.853	241.598	204.255	54
607	Bestelako baltzuek egindako lanak. Trabajos realizados por otras empresas.	445.853	241.598	204.255	54
1	Gidoilari, Errealizadore, Korrespontsal, Aurkezle eta abaren lan zerbitzuak. Diversos servicios profesionales prestados por guionistas, realizadores, corresponsales, presentadores, etc.	445.853	241.598	204.255	54
III.	PERTSONAL-GASTUAK GASTOS DE PERSONAL	2.107.147	1.016.225	1.090.922	48
640	Soldata eta alokairuak. Sueldos y salarios.	1.575.044	777.759	797.285	49
1	Baltzuek abenduaren 31rako aurrekusten duen plantilla 35 langile finkoak eta 4 batez besteko langile elkartua jotzen du. La plantilla de la sociedad prevista para el 31 de diciembre asciende a 35 de personal fijo y 4 de personal asociado medio.	1.575.044	777.759	797.285	49
642	Gizarte segurantza, baltzuen kargurako. Seguridad social a cargo de la empresa.	456.111	211.188	244.923	46
649	Bestelako gastu sozialak. Otros gastos sociales.	75.992	27.278	48.714	36
IV.	AMORTIZAZIOAK AMORTIZACIONES	242.950	120.637	122.313	50
680	Amortizazioa, hastapen gastuena. Amortización de gastos de establecimiento.	900	----	900	0
681	Amortizazioa, ibilgetu inmaterialarena. Amortización del inmovilizado inmaterial.	----	667	(667)	***
682	Amortizazioa, ibilgetu materialarena. Amortización del inmovilizado material.	242.050	119.970	122.080	50
V.	TRAFIKO-HORNIDUREN ALDAKETA VARIACIÓN DE LAS PROVISIONES DE TRÁFICO	3.183	464	2.719	15
VI.	USTIAPENEN BESTE ZENBAIT GASTU OTROS GASTOS DE EXPLOTACIÓN	1.455.721	594.016	861.705	41
1.	KANPO ZERBITZUAK SERVICIOS EXTERIORES	1.446.703	586.032	860.671	41
621	Errentamenduak eta kanonak. Arrendamientos y cánones.	215.687	82.268	133.419	38
1	Ekipo teknikoak alokatzea. Arrendamiento de equipos técnicos.	53.045	15.572	37.473	29
2	SGAEri ordaindu beharreko eskubideak eta musikaren eskubideak. Derechos a pagar a la Sociedad General de Autores y derechos de música.	162.642	66.696	95.946	41
622	Konponketak eta kontserbazioa. Reparaciones y conservación.	440.182	145.544	294.638	33
1	Konponketak eta kontserbazioa. Reparaciones y conservación.	35.092	145.544	(110.452)	415
2	Difusioko sareak. Redes de difusión.	405.090	----	405.090	0

Euro / Euros

GASTUAK GASTOS		AURREKONTUA PRESUPUESTO	EGINDAKOA REALIZADO	ALDEA DIFERENCIA	%
623	Zerbitzuak, profesional independenteenak. <i>Servicios de profesionales independientes.</i>	356.992	148.200	208.792	42
1	Azafatak eta telefonistak. <i>Azañatas y telefonistas.</i>	85.402	42.047	43.355	49
2	Garbiketa eta lorezaintza. <i>Limpieza y jardinería.</i>	63.654	28.250	35.404	44
3	Ekipoak eta instalazioak zaintzea eta gordetzea. <i>Vigilancia y seguridad de equipos e instalaciones.</i>	50.923	58.673	(7.750)	115
4	Agentzien eta profesionalen ordainsariak publizitate salmentagatik. <i>Comisiones a agencias y profesionales por venta de publicidad.</i>	21.218	19.230	1.988	91
5	Zerbitzu profesionalak eta teknikoak. <i>Servicios profesionales y técnicos.</i>	135.795	-----	135.795	0
624	Garraioak. <i>Transportes.</i>	8.487	2.585	5.902	30
625	Aseguru-sariak. <i>Primas de seguros.</i>	12.731	4.341	8.390	34
627	Publizitatea, propaganda eta harreman publikoak. <i>Publicidad, propaganda y relaciones públicas.</i>	214.766	86.466	128.300	40
1	Pertsona eta erakundeekiko harreman publikoetako gastuak. <i>Diversos gastos de relaciones con personas y entidades.</i>	21.855	13.845	8.010	63
2	Emisorearen promozioa eta autopromozioa. <i>Promoción y autopromoción de la emisora.</i>	192.911	72.621	120.290	38
628	Hornidurak. <i>Suministros.</i>	45.619	22.241	23.378	49
629	Bestelako zerbitzuak. <i>Otros servicios.</i>	152.239	94.387	57.852	61
6291	Komunikazioak. <i>Comunicaciones.</i>	88.055	46.026	42.029	52
1	Telefonozko komunikazioa. <i>Comunicaciones telefónicas.</i>	88.055	46.026	42.029	52
6293	Bidaia-gastuak. <i>Gastos de viaje.</i>	64.184	48.361	15.823	75
2.	ZERGAK TRIBUTOS	9.018	7.984	1.034	89
VIII.	GASTU FINANTZARIOAK GASTOS FINANCIEROS	530	13	517	2
4.	BESTELAKO GASTU FINANTZARIOAK OTROS GASTOS FINANCIEROS	530	13	517	2
XI.	EKITALDIKO MOZKINA BENEFICIO DEL EJERCICIO	-----	17.571	-----	0
GASTUAK GUZTIRA TOTAL GASTOS		4.301.958	2.010.493	2.291.465	47

Euro / Euros

DIRU-SARRERAK INGRESOS		AURREKONTUA PRESUPUESTO	EGINDAKOA REALIZADO	ALDEA DIFERENCIA	%
I.	NEGOZIO-KOPURUAREN ZENBATEKO NETOA <i>IMPORTE NETO DE LA CIFRA DE NEGOCIOS</i>	881.852	421.915	459.937	48
2.	SALMENTAK ETA ZERBITZU-PRESTAZIOAK, BESTELAKO ERAKUNDEI <i>VENTAS Y PRESTACIONES DE SERVICIOS A OTRAS ENTIDADES</i>	881.852	421.915	459.937	48
701	Salmentak, produktu bukatuenak. <i>Ventas de productos terminados.</i>	854.646	419.175	435.471	49
7011	Salmentak beste batzuei, produktu bukatuenak. <i>Ventas de productos terminados a otros.</i>	854.646	419.175	435.471	49
1	Publizitate salmentaren sarrera gordinak. <i>Ingresos brutos por venta de publicidad.</i>	854.646	419.175	435.471	49
705	Zerbitzu-prestazioak. <i>Prestaciones de servicios.</i>	27.206	2.740	24.466	10
7051	Zerbitzu-prestazioak beste batzuei. <i>Prestaciones de servicios a otros.</i>	27.206	2.740	24.466	10

Euro / Euros

DIRU-SARRERAK INGRESOS		AURREKONTUA PRESUPUESTO	EGINDAKOA REALIZADO	ALDEA DIFERENCIA	%
V.	JASO BEHARREKO DIRU-LAGUNTZAK SUBVENCIONES A RECIBIR	3.177.156	1.588.578	1.588.578	50
740	Diru-laguntza ofizialak, ustiapenerako. Subvenciones oficiales a la explotación.	3.177.156	1.588.578	1.588.578	50
7400	Diru-laguntza ofizialak ustiapenerako. EAEko Administrazioa. Subvenciones oficiales a la explotación. Administración de la CAE	3.177.156	1.588.578	1.588.578	50
1	Ustiapen gastuak finantzatzeko, Euskal Irrati Telebistatik jasoko direnak. A recibir de Euskal Irrati Telebista, para financiar gastos de explotación.	3.177.156	1.588.578	1.588.578	50
VIII.	EKITALDIKO GALERA PÉRDIDA DEL EJERCICIO	242.950	-----	260.521	7
DIRU-SARRERAK GUZTIRA TOTAL INGRESOS		4.301.958	2.010.493	2.291.465	47



EITBNET, S.A.



EITBNET, S.A.

EGOERA BALANTZEA
BALANCE DE SITUACION

Euro / Euros

AKTIBO ACTIVO	30/06/2008	PASIBO PASIVO	30/06/2008
B) Ibilgetua	366.515	A) Fondo propioak	591.987
<i>Inmovilizado</i>		<i>Fondos propios</i>	
II. Ibilgetze inmaterialak	269.500	I. Kapital harpidetua	405.200
<i>Inmovilizaciones inmatrimales</i>		<i>Capital suscrito</i>	
III. Ibilgetze materialak	31.015	IV. Erreserbak	47.564
<i>Inmovilizaciones materiales</i>		<i>Reservas</i>	
IV. Ibilgetze finantzarioak	66.000	V. Aurreko ekitaldietako emaitzak	77.852
<i>Inmovilizaciones financieras</i>		<i>Resultados de ejercicios anteriores</i>	
D) Aktibo zirkulatuzailea	2.995.677	VI. Galdur irabaziak (mozkina edo galera)	61.371
<i>Activo circulante</i>		<i>Pérdidas y ganancias (beneficio o pérdida)</i>	
II. Izakinak	508.235	F) Hartzekodunak, epe laburrera	2.770.205
<i>Existencias</i>		<i>Acreedores a corto plazo</i>	
III. Zordunak	2.486.200		
<i>Deudores</i>			
IV. Inbertsio finantzario iragankorrak	991		
<i>Inversiones financieras temporales</i>			
VII. Periodokatzegatiko doikuntzak	251		
<i>Ajustes por periodificación</i>			
AKTIBOA GUZTIRA	3.362.192	PASIBOA GUZTIRA	3.362.192
TOTAL ACTIVO		TOTAL PASIVO	

EITBNET, S.A.

GALDU-IRABAZIEN KONTUA
CUENTA DE PERDIDAS Y GANANCIAS

Euro / Euros

ZOR DEBE	30/06/2008	HARTZEKO HABER	30/06/2008
A) GASTUAK GASTOS		B) DIRU-SARRERAK INGRESOS	
2. Hornikuntzak <i>Aprovisionamientos</i>	1.275.608	1. Negozio-kopuruen zenbateko garbia <i>Importe neto de la cifra de negocios</i>	2.172.852
3. Pertsonal gastuak <i>Gastos de personal</i>	357.425		
4. Zuzkidurak, ibilgetu-amortizazioetarako <i>Dotaciones para amortizaciones de inmovilizado</i>	3.748		
5. Trafiko-horniduretako aldaketa <i>Variación de las provisiones de tráfico</i>	9.083		
6. Ustiapeneko bestelako gastuak <i>Otros gastos de explotación</i>	404.330		
I. USTIAPENEO MOZKINA BENEFICIO DE EXPLOTACIÓN	122.658	I. USTIAPENEO GALERAK PÉRDIDAS DE EXPLOTACIÓN	----
7. Gastu finantzarioak eta asimilatuak <i>Gastos financieros y gastos asimilados</i>	230		
II. EMAITZA FINANTZARIO POSITIBOAK RESULTADOS FINANCIEROS POSITIVOS	----	II. EMAITZA FINANTZARIO NEGATIBOAK RESULTADOS FINANCIEROS NEGATIVOS	230
III. MOZKINAK, IHARDUERA ARRUNTETAKOAK BENEFICIOS DE LAS ACTIVIDADES ORDINARIAS	122.428	III. GALERAK, IHARDUERA ARRUNTETAKOAK PÉRDIDAS DE LAS ACTIVIDADES ORDINARIAS	----
13. Gastu bereziak <i>Gastos extraordinarios</i>	61.057		
IV. APARTEKO EMAITZA POSITIBOAK RESULTADOS EXTRAORDINARIOS POSITIVOS	----	IV. APARTEKO EMAITZA NEGATIBOAK RESULTADOS EXTRAORDINARIOS NEGATIVOS	61.057
V. ZERGA AURREKO MOZKINAK BENEFICIOS ANTES DE IMPUESTOS	61.371	V. ZERGA AURREKO GALERAK PÉRDIDAS ANTES DE IMPUESTOS	----
VI. EKITALDIKO EMAITZA (MOZKINAK) RESULTADO DEL EJERCICIO (BENEFICIOS)	61.371	VI. EKITALDIKO EMAITZA (GALERAK) RESULTADO DEL EJERCICIO (PÉRDIDAS)	----

EITBNET, S.A.

FINANTZAKETA TAULA
CUADRO DE FINANCIACION

Euro / Euros

APLIKAZIOAK APLICACIONES		30/06/2008	JATORRIAK ORÍGENES		30/06/2008
1.	Baliabideak, eragiketetan aplikatutakoak <i>Recursos aplicados en las operaciones</i>	-----	1.	Baliabideak, eragiketetan sortutakoak <i>Recursos procedentes de las operaciones</i>	65.119
3.	Ibilgetua erosi <i>Adquisiciones de inmovilizado</i>	13.785			
a)	Ibilgetze inmaterialak <i>Inmovilizaciones inmatrimoniales</i>	7.785			
c)	Ibilgetze finantzarioak <i>Inmovilizaciones financieras</i>	6.000			
c3)	Bestelako inbertsio finantzarioak <i>Otras inversiones financieras</i>	6.000			
APLIKAZIOAK GUZTIRA TOTAL APLICACIONES		13.785	JATORRIAK GUZTIRA TOTAL ORÍGENES		65.119
APLIKAZIOEN GAINENAKO JATORRIEN SOBERA EXCESO DE ORÍGENES SOBRE APLICACIONES		51.334	JATORRIEN GAINENAKO APLIKAZIOEN SOBERA EXCESO DE APLICACIONES SOBRE ORÍGENES		-----

KAPITAL ZIRKULATZAILEAREN ALDAKETA VARIACIÓN DEL CAPITAL CIRCULANTE		30/06/2008
3.	Zordunak <i>Deudores</i>	999.476
4.	Hartzekodunak <i>Acreedores</i>	(948.042)
7.	Altxortegia <i>Tesorería</i>	-----
8.	Periodokatzeagatikoko doikuntzak <i>Ajustes por periodificación</i>	(100)
KAPITAL ZIRKULATZAILEAREN ALDAKETA GUZTIRA TOTAL VARIACION DEL CAPITAL CIRCULANTE		51.334

EITBNET, S.A.

EGINDAKOAREN KAPITAL AURREKONTUA
PRESUPUESTO DE CAPITAL REALIZADO

Euro / Euros

INBERTSIOAK INVERSIONES		AURREKONTUA PRESUPUESTO	EGINDAKOA REALIZADO	ALDEA DIFERENCIA	%
I.	EKITALDIAN APLIKATUTAKO BALIABIDEAK RECURSOS APLICADOS EN EL EJERCICIO	----	----	----	83
III.	IBILGETUAREN EROSKETAK ADQUISICIONES DE INMOVILIZADO	136.710	13.785	122.925	10
1.	IBILGETZE INMATERIALAK INMOVILIZACIONES INMATERIALES	78.750	7.785	70.965	10
	212 Jabetza industriala. Propiedad industrial.	----	7.785	(7.785)	***
	1 Konzesioak Concesiones administrativas	----	7.785	(7.785)	***
	215 Aplikazio informatikoak. Aplicaciones informáticas.	78.750	----	78.750	0
2.	IBILGETZE MATERIALAK INMOVILIZACIONES MATERIALES	17.960	----	17.960	0
	227 Ekipoak, informazioa prozesatzeko. Equipos para procesos de información.	17.960	----	17.960	0
4.	BESTELAKO IBILGETZE FINANTZARIOAK OTRAS INMOVILIZACIONES FINANCIERAS	40.000	6.000	34.000	15
	241 Partaidetzak, baltzu elkartuetakoak. Participaciones en empresas asociadas.	40.000	----	40.000	0
	2410 Partaidetzak baltzu elkartuetan kapital harpidetzagatik. Participaciones en empresas asociadas por suscripción de capital.	40.000	----	40.000	0
	1 Finantzako inbertsioak. Inversiones financieras.	40.000	----	40.000	0
	250 Inbertsio finantzario iraunkorrak kapitalean. Inversiones financieras permanentes en capital.	----	6.000	(6.000)	***
IX.	KAPITAL ZIRKULATZAILEAREN GEHIKUNTZA AUMENTO DEL CAPITAL CIRCULANTE	78.805	51.334	27.471	65
INBERTSIOAK GUZTIRA TOTAL INVERSIONES		215.515	65.119	150.396	30

Euro / Euros

FINANTZIAZIOA FINANCIACIÓN		AURREKONTUA PRESUPUESTO	EGINDAKOA REALIZADO	ALDEA DIFERENCIA	%
I.	EKITALDIAN SORTUTAKO BALIABIDEAK RECURSOS GENERADOS EN EL EJERCICIO	78.805	65.119	13.686	0
II.	AKZIODUNEN EKARPENAK APORTACIONES DE ACCIONISTAS	136.710	----	136.710	0
1.	EAEKO ARLO PUBLIKOA SECTOR PÚBLICO DE LA CAE	136.710	----	136.710	0
	100 Kapital soziala. Capital social.	136.710	----	136.710	0
	1004 Kapital soziala. EAEko Arlo Publikoa. Capital Social. Sector Público de la CAE	136.710	----	136.710	0
	1 Inbertsioak finantzatzeko, Euskal Irrati Telebistak harpidetuko duen Kapital-zabalkuntza. Ampliación de capital a suscribir por Euskal Irrati Telebista, para financiar inversiones.	136.710	----	136.710	0
FINANTZIAZIOA GUZTIRA TOTAL FINANCIACIÓN		215.515	65.119	150.396	30

EITBNET, S.A.

EGINDAKOAREN USTIAPEN AURREKONTUA
PRESUPUESTO DE EXPLOTACION REALIZADO

Euro / Euros

GASTUAK GASTOS		AURREKONTUA PRESUPUESTO	EGINDAKOA REALIZADO	ALDEA DIFERENCIA	%
II.	HORNIKUNTZAK APROVISIONAMIENTOS	3.152.400	1.275.608	1.876.792	40
1.	EROSKETAK COMPRAS	1.937.000	2.185	1.934.815	0
602	Erosketak: Bestelako hornikuntzak. Compras de otros provisionamientos.	1.937.000	2.185	1.934.815	0
1	Internetarako edukien erosketak. Compra de contenidos para internet.	1.937.000	2.185	1.934.815	0
2.	BESTELAKO BALTZUEK EGINDAKO LANAK TRABAJOS REALIZADOS POR OTRAS EMPRESAS	1.215.400	1.273.423	(58.023)	105
607	Bestelako baltzuek egindako lanak. Trabajos realizados por otras empresas.	1.215.400	1.273.423	(58.023)	105
1	Bestelako lan zerbitzuak edukiak garatzeko. Diversos servicios profesionales de desarrollo de contenidos.	1.215.400	1.273.423	(58.023)	105
III.	PERTSONAL-GASTUAK GASTOS DE PERSONAL	855.193	357.425	497.768	42
640	Soldata eta alokairuak. Sueldos y salarios.	605.568	244.380	361.188	40
1	Baltzuek abenduaren 31rako aurreikusten duen pertsonala 20 behin-behineko langile jotzen du. El personal de la sociedad previsto para el 31 de diciembre asciende a 20 personas.	605.568	244.380	361.188	40
642	Gizarte segurantzak, baltzuen kargurako. Seguridad social a cargo de la empresa.	202.850	70.662	132.188	35
649	Bestelako gastu sozialak. Otros gastos sociales.	46.775	42.383	4.392	91
IV.	AMORTIZAZIOAK AMORTIZACIONES	12.755	3.748	9.007	29
681	Amortizazioa, ibilgetu inmaterialarena. Amortización del inmovilizado inmaterial.	8.150	1.853	6.297	23
682	Amortizazioa, ibilgetu materialarena. Amortización del inmovilizado material.	4.605	1.895	2.710	41
V.	TRAFIKO-HORNIDUREN ALDAKETA VARIACIÓN DE LAS PROVISIONES DE TRÁFICO	-----	9.083	(9.083)	***
VI.	USTIAPENEN BESTE ZENBAIT GASTU OTROS GASTOS DE EXPLOTACIÓN	1.154.249	404.330	749.919	35
1.	KANPO ZERBITZUAK SERVICIOS EXTERIORES	1.153.116	404.330	748.786	35
621	Errentamenduak eta kanonak. Arrendamientos y cánones.	28.840	4.872	23.968	17
622	Konponketak eta kontserbazioa. Reparaciones y conservación.	8.240	2.949	5.291	36
623	Zerbitzuak, profesional independenteenak. Servicios de profesionales independientes.	880.650	372.333	508.317	42
1	Zerbitzuak, profesional independenteenak. Servicios profesionales independientes.	880.650	372.333	508.317	42
624	Garraioak. Transportes.	5.150	8.531	(3.381)	166
627	Publizitatea, propaganda eta harreman publikoak. Publicidad, propaganda y relaciones públicas.	12.875	5.248	7.627	41
628	Hornidurak. Suministros.	8.240	-----	8.240	0
629	Bestelako zerbitzuak. Otros servicios.	209.121	10.397	198.724	4
6290	Bulego-gastuak. Gastos de oficina.	19.289	-----	19.289	0

Euro / Euros

GASTUAK GASTOS		AURREKONTUA PRESUPUESTO	EGINDAKOA REALIZADO	ALDEA DIFERENCIA	%
6291	Komunikazioak. Comunicaciones.	128.750	----	128.750	0
1	Komunikazioak. Comunicaciones.	128.750	----	128.750	0
6293	Bidaia-gastuak. Gastos de viaje.	61.082	10.397	50.685	17
0	Beste Batzuk Otros	61.082	----	61.082	0
1	Bidaia gastuak Gastos de viaje	----	10.397	(10.397)	***
2.	ZERGAK TRIBUTOS	1.133	----	1.133	0
VIII. GASTU FINANTZARIOAK GASTOS FINANCIEROS		----	230	(230)	***
4.	BESTELAKO GASTU FINANTZARIOAK OTROS GASTOS FINANCIEROS	----	230	(230)	***
IX. APARTEKO GALERAK PERDIDAS EXTRAORDINARIAS		----	61.057	(61.057)	***
3	APARTEKO GASTUAK GASTOS EXTRAORDINARIOS	----	61.057	(61.057)	***
678	Aparteko gastuak. Gastos extraordinarios.	----	61.057	(61.057)	***
X. SOZIJATEEN GAINEKO ZERGAK ETA BESTELAKOAK IMPUESTOS SOBRE SOCIEDADES Y OTROS		28.449	----	28.449	0
XI. EKITALDIKO MOZKINA BENEFICIO DEL EJERCICIO		66.050	61.371	4.679	93
GASTUAK GUZTIRA TOTAL GASTOS		5.269.096	2.172.852	3.096.244	41

Euro / Euros

DIRU-SARRERAK INGRESOS		AURREKONTUA PRESUPUESTO	EGINDAKOA REALIZADO	ALDEA DIFERENCIA	%
I. NEGOZIO-KOPURUAREN ZENBATEKO NETOA IMPORTE NETO DE LA CIFRA DE NEGOCIOS		5.269.096	2.172.852	3.096.244	41
2.	SALMENTAK ETA ZERBITZU-PRESTAZIOAK, BESTELAKO ERAKUNDEI VENTAS Y PRESTACIONES DE SERVICIOS A OTRAS ENTIDADES	5.269.096	2.172.852	3.096.244	41
701	Salmentak, produktu bukatuenak. Ventas de productos terminados.	350.000	753.333	(403.333)	215
7011	Salmentak beste batzuei, produktu bukatuenak. Ventas de productos terminados a otros.	350.000	753.333	(403.333)	215
1	Publizitateren salmentak. Ventas de publicidad.	350.000	753.333	(403.333)	215
705	Zerbitzu-prestazioak. Prestaciones de servicios.	4.919.096	1.419.519	3.499.577	28
7051	Zerbitzu-prestazioak beste batzuei. Prestaciones de servicios a otros.	4.919.096	1.419.519	3.499.577	29
1	Webak eta interneteko portaleak mantentzeko zerbitzuak. Servicios de mantenimiento y desarrollo de webs y portales de internet.	4.919.096	1.419.519	3.499.577	29
DIRU-SARRERAK GUZTIRA TOTAL INGRESOS		5.269.096	2.172.852	3.096.244	41



**VIII. INGURUMEN ETA LURRALDE ANTOLAMENDU
MEDIO AMBIENTE Y ORDENACIÓN DEL
TERRITORIO**





IHOBE, S.A. Ingurugiro Iharduketarako Sozietate Publikoa

Sociedad Pública de Gestión Ambiental, IHOBE, S.A.

IHOBE, S.A.

EGOERA BALANTZEA
BALANCE DE SITUACION

Euro / Euros

AKTIBO ACTIVO	30/06/2008	PASIBO PASIVO	30/06/2008
B) Ibilgetua <i>Inmovilizado</i>	2.649.435	A) Fondo propioak <i>Fondos propios</i>	4.011.963
II. Ibilgetze inmaterialak <i>Inmovilizaciones inmatrimales</i>	11.074	I. Kapital harpidetua <i>Capital suscrito</i>	2.843.626
III. Ibilgetze materialak <i>Inmovilizaciones materiales</i>	2.593.583	IV. Erreserbak <i>Reservas</i>	315
IV. Ibilgetze finantzarioak <i>Inmovilizaciones financieras</i>	24.778	V. Aurreko ekitaldietako emaitzak <i>Resultados de ejercicios anteriores</i>	(337.172)
VI. Zordunak, epe luzerako trafiko-eragiketengatikoak <i>Deudores por operaciones de tráfico l/p</i>	20.000	VI. Galdu- irabaziak (mozkina edo galera) <i>Pérdidas y ganancias(beneficio o pérdida)</i>	1.505.194
C) Gastuak, hainbat ekitalditan banatzekoak <i>Gastos a distribuir en varios ejercicios</i>	1.350	C) Diru-sarrerak, hainbat ekitalditan banatzekoak <i>Ingresos a distribuir en varios ejercicios</i>	676.316
D) Aktibo zirkulatuak <i>Activo circulante</i>	5.949.190	D) Hornidurak, arrisku eta gastuetarako <i>Provisiones para riesgos y gastos</i>	4.736
III. Zordunak <i>Deudores</i>	1.265.199	F) Hartzekodunak, epe laburrera <i>Acreedores a corto plazo</i>	3.906.960
IV. Inbertsio finantzario iragankorrak <i>Inversiones financieras temporales</i>	1.202		
VI. Altxortegia <i>Tesorería</i>	4.663.565		
VII. Periodokatzeagatiko doikuntzak <i>Ajustes por periodificación</i>	19.224		
AKTIBOA GUZTIRA TOTAL ACTIVO	8.599.975	PASIBOA GUZTIRA TOTAL PASIVO	8.599.975

IHOBE, S.A.

GALDU-IRABAZIEN KONTUA
CUENTA DE PERDIDAS Y GANANCIAS

Euro / Euros

ZOR DEBE	30/06/2008	HARTZEKO HABER	30/06/2008
A) GASTUAK GASTOS		B) DIRU-SARRERAK INGRESOS	
3. Pertsonal gastuak <i>Gastos de personal</i>	1.201.092	1. Negozio-kopuruen zenbateko garbia <i>Importe neto de la cifra de negocios</i>	6.393.858
4. Zuzkidurak, ibilgetu-amortizazioetarako <i>Dotaciones para amortizaciones de inmovilizado</i>	79.446	4. Ustiapeneko beste diru-sarrera batzuk <i>Otros ingresos de explotación</i>	3.525.126
6. Ustiapeneko bestelako gastuak <i>Otros gastos de explotación</i>	7.167.847		
I. USTIAPENENKO MOZKINA BENEFICIO DE EXPLOTACIÓN	1.470.599	I. USTIAPENENKO GALERAK PÉRDIDAS DE EXPLOTACIÓN	----
7. Gastu finantzarioak eta asimilatuak <i>Gastos financieros y gastos asimilados</i>	174		
II. EMAITZA FINANTZARIO POSITIBOAK RESULTADOS FINANCIEROS POSITIVOS	----	II. EMAITZA FINANTZARIO NEGATIBOAK RESULTADOS FINANCIEROS NEGATIVOS	174
III. MOZKINAK, IHARDUERA ARRUNTETAKOAK BENEFICIOS DE LAS ACTIVIDADES ORDINARIAS	1.470.425	III. GALERAK, IHARDUERA ARRUNTETAKOAK PÉRDIDAS DE LAS ACTIVIDADES ORDINARIAS	----
11. Galerak, ibilg. inmat., mat. ta kartera-kontrolak. <i>Pérd. proc.del inmov, inmat, mat, y cartera control</i>	1.010	11. Kap.diru-lag. ta ekit. emaitz. esleit. beste batzuk <i>Subv. cap. y otras transf. al rtdo. del ejercicio</i>	35.675
		12. Diru-sarrera bereziak <i>Ingresos extraordinarios</i>	104
IV. APARTEKO EMAITZA POSITIBOAK RESULTADOS EXTRAORDINARIOS POSITIVOS	34.769	IV. APARTEKO EMAITZA NEGATIBOAK RESULTADOS EXTRAORDINARIOS NEGATIVOS	----
V. ZERGA AURREKO MOZKINAK BENEFICIOS ANTES DE IMPUESTOS	1.505.194	V. ZERGA AURREKO GALERAK PÉRDIDAS ANTES DE IMPUESTOS	----
VI. EKITALDIKO EMAITZA (MOZKINAK) RESULTADO DEL EJERCICIO (BENEFICIOS)	1.505.194	VI. EKITALDIKO EMAITZA (GALERAK) RESULTADO DEL EJERCICIO (PÉRDIDAS)	----

IHOBE, S.A.

FINANTZAKETA TAULA
CUADRO DE FINANCIACION

Euro / Euros

APLIKAZIOAK APLICACIONES		30/06/2008	JATORRIAK ORÍGENES		30/06/2008
1.	Baliabideak, eragiketetan aplikatutakoak <i>Recursos aplicados en las operaciones</i>	-----	1.	Baliabideak, eragiketetan sortutakoak <i>Recursos procedentes de las operaciones</i>	1.548.965
3.	Ibilgetua erosi <i>Adquisiciones de inmovilizado</i>	67.199	5.	Ibilgetua saldu, aurre kitatu edo e/l bihurtu <i>Enaj., cancel. anticip. o traspaso a c/p de inmov.</i>	1.010
b)	Ibilgetze materialak <i>Inmovilizaciones materiales</i>	67.199	b)	Ibilgetze materialak <i>Inmovilizaciones materiales</i>	1.010
APLIKAZIOAK GUZTIRA TOTAL APLICACIONES		67.199	JATORRIAK GUZTIRA TOTAL ORÍGENES		1.549.975
APLIKAZIOEN GAINEKO JATORRIEN SOBERA EXCESO DE ORÍGENES SOBRE APLICACIONES		1.482.776	JATORRIEN GAINEKO APLIKAZIOEN SOBERA EXCESO DE APLICACIONES SOBRE ORÍGENES		-----

KAPITAL ZIRKULATZAILEAREN ALDAKETA VARIACIÓN DEL CAPITAL CIRCULANTE		30/06/2008
3.	Zordunak <i>Deudores</i>	380.436
4.	Hartzekodunak <i>Acreedores</i>	(291.222)
7.	Altxortegia <i>Tesorería</i>	1.393.562
KAPITAL ZIRKULATZAILEAREN ALDAKETA GUZTIRA TOTAL VARIACION DEL CAPITAL CIRCULANTE		1.482.776

IHOBE, S.A.

EGINDAKOAREN KAPITAL AURREKONTUA
PRESUPUESTO DE CAPITAL REALIZADO

Euro / Euros

INBERTSIOAK INVERSIONES		AURREKONTUA PRESUPUESTO	EGINDAKOA REALIZADO	ALDEA DIFERENCIA	%
I.	EKITALDIAN APLIKATUTAKO BALIABIDEAK RECURSOS APLICADOS EN EL EJERCICIO	----	----	1.548.965	***
III.	IBILGETUAREN EROSKETAK ADQUISICIONES DE INMOVILIZADO	470.000	67.199	402.801	14
2.	IBILGETZE MATERIALAK INMOVILIZACIONES MATERIALES	470.000	67.199	402.801	14
221	Eraikinak. Construcciones.	200.000	----	200.000	0
1	Lurzoru poluituak kudeatzeko zentroa. Centro de tratamiento de suelos contaminados.	200.000	----	200.000	0
225	Bestelako instalazioak. Otras instalaciones.	----	20.782	(20.782)	***
226	Altzariak. Mobiliario.	40.000	7.406	32.594	19
227	Ekipoak, informazioa prozesatzeko. Equipos para procesos de información.	180.000	10.593	169.407	6
1	Madariaga Dorretxea. Torre Madariaga.	150.000	10.593	139.407	7
2	Besteak. Otros.	30.000	----	30.000	0
229	Bestelako ibilgetu materiala. Otro inmovilizado material.	50.000	28.418	21.582	57
1	Madariaga Dorretxea. Torre Madariaga.	50.000	28.418	21.582	57
IX.	KAPITAL ZIRKULATZAILEAREN GEHIKUNTZA AUMENTO DEL CAPITAL CIRCULANTE	----	1.482.776	----	***
INBERTSIOAK GUZTIRA TOTAL INVERSIONES		470.000	1.549.975	(1.079.975)	330

Euro / Euros

FINANTZIAZIOA FINANCIACIÓN		AURREKONTUA PRESUPUESTO	EGINDAKOA REALIZADO	ALDEA DIFERENCIA	%
I.	EKITALDIAN SORTUTAKO BALIABIDEAK RECURSOS GENERADOS EN EL EJERCICIO	----	1.548.965	----	0
II.	AKZIODUNEN EKARPENAK APORTACIONES DE ACCIONISTAS	470.000	----	470.000	0
1.	EAEKO ARLO PUBLIKOA SECTOR PÚBLICO DE LA CAE	470.000	----	470.000	0
130	Kapital diru-laguntza ofizialak. Subvenciones oficiales de capital.	470.000	----	470.000	0
1300	Kapital diru-laguntza ofizialak. EAEko Administrazioa. Subvenciones oficiales de capital. Administración de la CAE	470.000	----	470.000	0
1	Inbertsioak finantzatzeko EAetik, Ingurumen eta Lurralde Antolamendu Saitetik, jasoko direnak. A recibir de la CAE, Departamento de Medio Ambiente y Ordenación del Territorio, para financiar inversiones.	470.000	----	470.000	0
V.	IBILGETUA SALDU, AURRE KITATU EDO EPE LABURRERA BIHURTU ENAJENACION, CANCEL. ANTICIPADA O TRASPASO A C/P DE INMOV.	----	1.010	(1.010)	***
2.	IBILGETZE MATERIALAK INMOVILIZACIONES MATERIALES	----	1.010	(1.010)	***
226	Altzariak. Mobiliario.	----	131	(131)	***
227	Ekipoak, informazioa prozesatzeko. Equipos para procesos de información.	----	2.640	(2.640)	***
229	Bestelako ibilgetu materiala. Otro inmovilizado material.	----	14.199	(14.199)	***
282	Amortazio metatua, ibilgetu materialarena. Amortización acumulada del inmovilizado material.	----	(15.960)	15.960	***

Euro / Euros

FINANTZIAZIOA FINANCIACIÓN		AURREKONTUA PRESUPUESTO	EGINDAKOA REALIZADO	ALDEA DIFERENCIA	%
2826	Amortizazio metatua, altzariena. <i>Amortización acumulada de mobiliario.</i>	----	(131)	131	***
2827	Amortizazio metatua, informazioa prozesatzeko ekipamendua. <i>Amortización acumulada de equipos para procesos de información.</i>	----	(2.640)	2.640	***
2829	Amortizazio metatua, bestelako ibilgetu materialarena. <i>Amortización acumulada de otro inmovilizado material.</i>	----	(13.189)	13.189	***
VII. KAPITAL ZIRKULATZAILEAREN MURRIZKETA DISMINUCIÓN DEL CAPITAL CIRCULANTE		----	----	1.482.776	0
FINANTZIAZIOA GUZTIRA TOTAL FINANCIACIÓN		470.000	1.549.975	(1.079.975)	330

IHOBE, S.A.

EGINDAKOAREN USTIAPEN AURREKONTUA
PRESUPUESTO DE EXPLOTACION REALIZADO

Euro / Euros

GASTUAK GASTOS		AURREKONTUA PRESUPUESTO	EGINDAKOA REALIZADO	ALDEA DIFERENCIA	%
III.	PERTSONAL-GASTUAK GASTOS DE PERSONAL	2.522.250	1.201.092	1.321.158	48
640	Soldata eta alokairuak. Sueldos y salarios.	1.882.658	908.354	974.304	48
1	IHOBE, SA baltzuak abenduaren 31rako aurreikusten duen plantilla 39 langile jotzen du. La plantilla de la sociedad IHOBE, S.A. prevista a 31 de diciembre asciende a 39 fijos.	1.882.658	908.354	974.304	48
642	Gizarte segurantzak, baltzuen kargurako. Seguridad social a cargo de la empresa.	495.238	209.699	285.539	42
643	Ekarpenak, pentsioak osatzeko sistemarako. Aportaciones a sistemas complementarios de pensiones.	44.354	22.112	22.242	50
649	Bestelako gastu sozialak. Otros gastos sociales.	100.000	60.927	39.073	61
IV.	AMORTIZAZIOAK AMORTIZACIONES	250.000	79.446	170.554	32
681	Amortizazioa, ibilgetu inmaterialarena. Amortización del inmovilizado inmaterial.	4.000	30.717	(26.717)	768
682	Amortizazioa, ibilgetu materialarena. Amortización del inmovilizado material.	246.000	48.729	197.271	20
VI.	USTIAPENEN BESTE ZENBAIT GASTU OTROS GASTOS DE EXPLOTACIÓN	14.853.250	7.167.847	7.685.403	48
1.	KANPO ZERBITZUAK SERVICIOS EXTERIORES	14.848.250	7.164.050	7.684.200	48
621	Errentamenduak eta kanonak. Arrendamientos y cánones.	10.000	7.227	2.773	72
622	Konponketak eta kontserbazioa. Reparaciones y conservación.	15.000	1.517	13.483	10
623	Zerbitzuak, profesional independenteenak. Servicios de profesionales independientes.	10.000	30	9.970	0
625	Aseguru-sariak. Primas de seguros.	70.000	37.745	32.255	54
1	Erantzukizun zibila eta arrisku anizteterako aseguruak. Seguros de responsabilidad civil y multirriesgo.	70.000	37.745	32.255	54
626	Banku-zerbitzuak eta antzekoak. Servicios bancarios y similares.	500	11	489	2
627	Publizitatea, propaganda eta harreman publikoak. Publicidad, propaganda y relaciones públicas.	50.000	9.954	40.046	20
628	Hornidurak. Suministros.	1.000	-----	1.000	0
629	Bestelako zerbitzuak. Otros servicios.	14.691.750	7.107.566	7.584.184	48
6290	Bulego-gastuak. Gastos de oficina.	33.000	15.016	17.984	46
6291	Komunikazioak. Comunicaciones.	120.000	37.116	82.884	31
1	Komunikazioak. Comunicaciones.	120.000	37.116	82.884	31
6293	Bidaia-gastuak. Gastos de viaje.	15.000	16.817	(1.817)	112
6295	Argitalpenak. Publicaciones.	30.000	20.181	9.819	67
6299	Bestelako hainbat zerbitzu. Otros servicios diversos.	14.493.750	7.018.436	7.475.314	48
1	Bekadunak eta gaitzea. Becarios y capacitación.	10.000	3.750	6.250	38

	GASTUAK GASTOS	AURREKONTUA PRESUPUESTO	EGINDAKOA REALIZADO	ALDEA DIFERENCIA	%
2	Garbiketa. Limpieza.	15.000	----	15.000	0
3	Beste batzuk. Otros.	543.250	----	543.250	0
4	Kalitatea, informazioaren kudeaketa, estrategia eta barne-kudeaketako beste prozesu batzuk. Calidad, gestión de información, estrategia y otros procesos de gestión interna.	710.500	----	710.500	0
5	Atmosferarekin loturiko azterlanak eta planak. Estudios y planes relacionados con la atmósfera.	245.000	----	245.000	0
.	HE1 - Aire garbia. OE1 - Aire limpio.				
6	Kutsatutako lurzoruetarako plana (2007-2012). Plan de suelos contaminados (2007-2012).	300.000	----	300.000	0
.	HE3 - Lurzorua kutsadura saihestu eta zuzentzea. OE3 - Prevenir y corregir la contaminación del suelo.				
7	Kutsatutako lurzoruei buruzko 1/2005 legearen ondoriozko jarduerak. Actuaciones derivadas de la legislación de suelos contaminados 1/2005.	1.360.000	622.487	737.513	46
.	HE3 - Lurzorua kutsadura saihestu eta zuzentzea. OE3 - Prevenir y corregir la contaminación del suelo.				
8	Hondakinak kudeatzeko planak. Planes de residuos.	90.000	35.053	54.947	39
.	HE6 - Hondakinak gutxitzea eta tratamendurik gabeko zero isuri. OE6 - Reducción de residuos y vertido cero sin tratamiento.				
9	Hondakinei buruzko azterlanak eta proiektuak. Estudios y proyectos de residuos.	400.000	337.813	62.187	84
.	HE6 - Hondakinak gutxitzea eta tratamendurik gabeko zero isuri. OE6 - Reducción de residuos y vertido cero sin tratamiento.				
10	Madariaga Dorrea. Torre Madariaga.	1.144.644	733.879	410.765	64
.	HE7 - Gure dibertsitate biologikoari eustea. OE7 - Mantener nuestra diversidad biológica.				
11	Klima aldaketa IEP. Cambio climático PNA.	500.000	----	500.000	0
.	HE10 - Negutegi efektuko gasak botatzea mugatzea. OE10 - Limitar las emisiones de gases de efecto invernadero.				
12	Klima aldaketaren aurka borrokatzeko plana. Plan de lucha contra el cambio climático.	1.000.000	86.522	913.478	9
.	HE10 - Negutegi efektuko gasak botatzea mugatzea. OE10 - Limitar las emisiones de gases de efecto invernadero.				
13	Udalsarea 21 kudeatzea. Gestión Udalsarea 21.	1.845.356	838.444	1.006.912	45
.	BB1 - Ingurumenaren aldagaia beste politika batzuetan txertatzea. CN1 - Integrar la variable ambiental en otras políticas.				
14	Euskal Herriko ingurumena babesteko 3/98 Legea araubidez garatzea. Desarrollo normativo de la Ley 3/98 de Protección del medio ambiente del País Vasco.	100.000	888.349	(788.349)	888
.	BB2 - Indarrean dagoen araudia eta bere aplikazioa hobetzea. CN2 - Mejorar la legislación vigente y su aplicación.				
15	IEPren (Ingurumeneko Esparru-programa) kudeaketa eta jarraipena. Gestión y seguimiento PNA.	200.000	82.973	117.027	41
.	BB2 - Indarrean dagoen araudia eta bere aplikazioa hobetzea. CN2 - Mejorar la legislación vigente y su aplicación.				
16	16/2002 Legearen ondoriozko Ingurumeneko Baimen Bateratuak emateko txostenak egitea. Elaboración de informes autorizaciones ambientales integradas Ley 16/2002.	700.000	284.435	415.565	41
.	BB2 - Indarrean dagoen araudia eta bere aplikazioa hobetzea. CN2 - Mejorar la legislación vigente y su aplicación.				
17	Enpresaren prestakuntza eta gaikuntza. Formación y capacitación empresa.	50.000	----	50.000	0

Euro / Euros

GASTUAK GASTOS		AURREKONTUA PRESUPUESTO	EGINDAKOIA REALIZADO	ALDEA DIFERENCIA	%
.	BB2 - Indarrean dagoen araudia eta bere aplikazioa hobetzea. CN2 - Mejorar la legislación vigente y su aplicación.				
18	Eragin ertain eta txikia duten enpresetarako ekintzak. Acciones en empresas de medio y bajo impacto.	1.080.000	334.263	745.737	31
.	BB3 - Merkatua ingurumenaren alde erabiltzea. CN3 - Utilizar el mercado a favor del medio ambiente.				
19	IPPC erabakien jarraipena. Seguimiento acuerdos IPPC.	100.000	-----	100.000	0
.	BB3 - Merkatua ingurumenaren alde erabiltzea. CN3 - Utilizar el mercado a favor del medio ambiente.				
20	Ekodiseinua. Ecodiseño.	550.000	126.731	423.269	23
.	BB3 - Merkatua ingurumenaren alde erabiltzea. CN3 - Utilizar el mercado a favor del medio ambiente.				
21	Erosketa publiko berdea. Compra Pública y verde.	300.000	128.238	171.762	43
.	BB3 - Merkatua ingurumenaren alde erabiltzea. CN3 - Utilizar el mercado a favor del medio ambiente.				
22	Ingurumen aldetik iraunkorra den kontsumo-plana. Plan de consumo ambientalmente sostenible.	100.000	-----	100.000	0
.	BB4 - Herritarrak gaitu eta erantzulekide egitea. CN4 - Capacitar y corresponsabilizar a la ciudadanía.				
23	Informazioa eta sentsibilizazioa. Información y sensibilización.	1.250.000	2.338.544	(1.088.544)	187
.	BB4 - Herritarrak gaitu eta erantzulekide egitea. CN4 - Capacitar y corresponsabilizar a la ciudadanía.				
24	Jarduerak gauzatzeko Ingurumen aldetik lehentasuna duten aldeak berritzea. Innovación en áreas ambientales prioritarias de actuación.	1.900.000	176.955	1.723.045	9
.	BB5 - Ingurumen arloko ikerketa, garapen eta berrikuntza. CN5 - Investigación, desarrollo e innovación en medio ambiente.				
2.	ZERGAK TRIBUTOS	5.000	3.797	1.203	76
VIII. GASTU FINANTZARIOAK GASTOS FINANCIEROS		-----	174	(174)	***
4.	BESTELAKO GASTU FINANTZARIOAK OTROS GASTOS FINANCIEROS	-----	174	(174)	***
IX. APARTEKO GALERAK PÉRDIDAS EXTRAORDINARIAS		-----	1.010	(1.010)	***
2.	GALERAK, IBILGETUAGATIKOAK PÉRDIDAS PROCEDENTES DE INMOVILIZADO	-----	1.010	(1.010)	***
671	Galerak, ibilgetu materialagatikoak. Pérdidas procedentes de inmovilizado material.	-----	1.010	(1.010)	***
XI. EKITALDIKO MOZKINA BENEFICIO DEL EJERCICIO		-----	1.505.194	-----	0
GASTUAK GUZTIRA TOTAL GASTOS		17.625.500	9.954.763	7.670.737	56

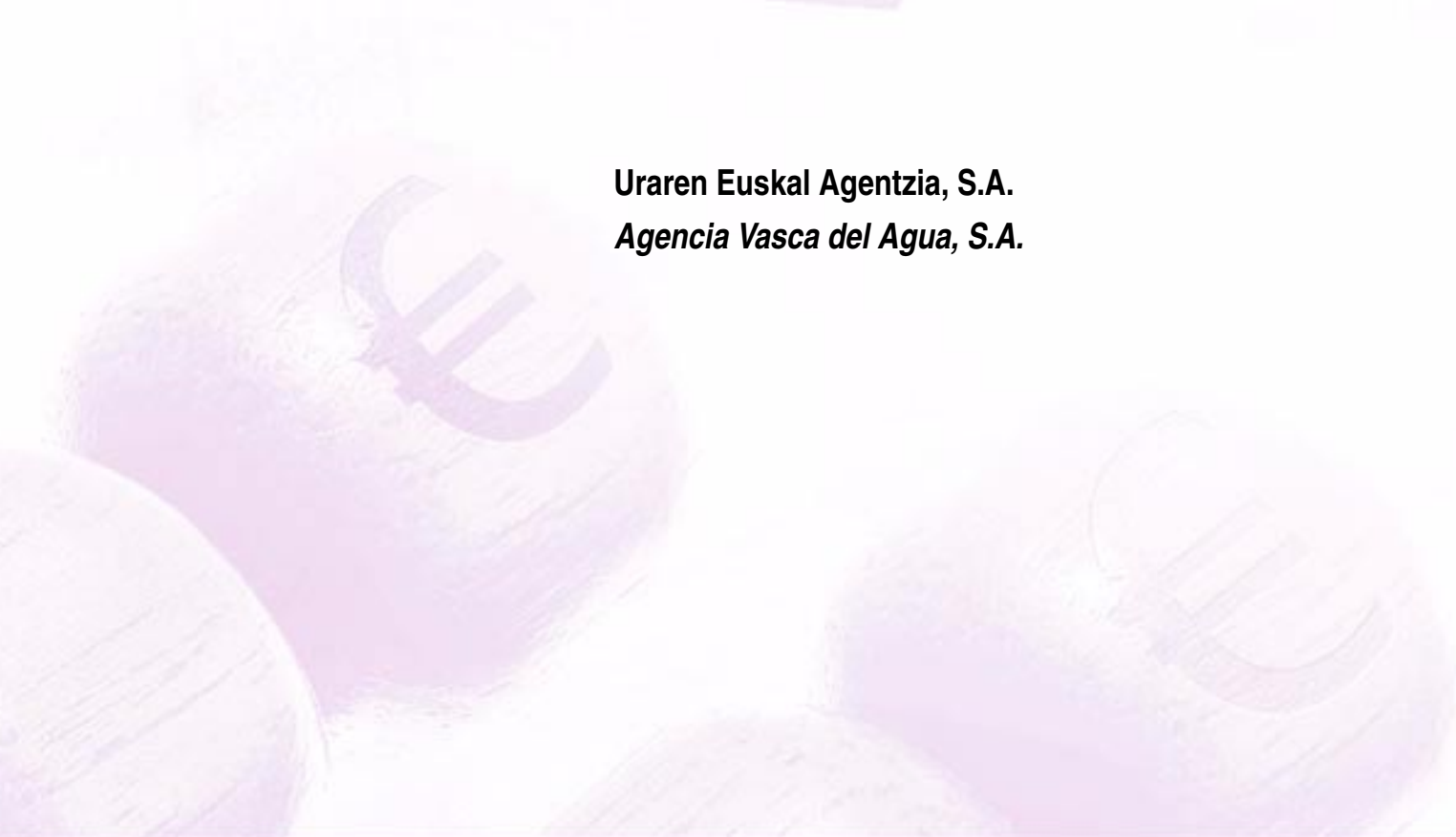
Euro / Euros

DIRU-SARRERAK INGRESOS		AURREKONTUA PRESUPUESTO	EGINDAKOIA REALIZADO	ALDEA DIFERENCIA	%
I. NEGOZIO-KOPURUAREN ZENBATEKO NETOA IMPORTE NETO DE LA CIFRA DE NEGOCIOS		13.625.500	6.393.858	7.231.642	47
1.	SALMENTAK ETA ZERBITZU-PRESTAZIOAK, EAEKO ARLO PUBLIKOARI VENTAS Y PRESTACIONES DE SERVICIOS AL SECTOR PUBLICO DE LA CAE	11.625.500	5.021.466	6.604.034	43
705	Zerbitzu-prestazioak. Prestaciones de servicios.	11.625.500	5.021.466	6.604.034	43
7050	Zerbitzu-prestazioak EAEko Arlo Publikoari. Prestaciones de servicios al Sector Público de la CAE	11.625.500	5.021.466	6.604.034	43
1	Programa-Kontratua. Contrato Programa.	11.625.500	5.021.466	6.604.034	43

DIRU-SARRERAK INGRESOS		AURREKONTUA PRESUPUESTO	EGINDAKOIA REALIZADO	ALDEA DIFERENCIA	%
2.	SALMENTAK ETA ZERBITZU-PRESTAZIOAK, BESTELAKO ERAKUNDEI VENTAS Y PRESTACIONES DE SERVICIOS A OTRAS ENTIDADES	2.000.000	1.372.392	627.608	69
705	Zerbitzu-prestazioak. Prestaciones de servicios.	2.000.000	1.372.392	627.608	68
7051	Zerbitzu-prestazioak beste batzuei. Prestaciones de servicios a otros.	2.000.000	1.372.392	627.608	69
1	Oleaz. Oleaz.	60.000	26.326	33.674	44
2	Udalak: lurzoru poluituak berreskuratzea. Municipios: Recuperación Suelos Contaminados.	940.000	-----	940.000	0
3	Beste proiektu batzuk. Otros proyectos.	1.000.000	21.952	978.048	2
4	2008ko Expo Zaragoza Expo Zaragoza 2008	-----	1.324.114	(1.324.114)	***
IV.	USTIAPENENKO BESTELAKO DIRU-SARRERAK OTROS INGRESOS DE EXPLOTACION	300.000	75.126	224.874	25
759	Diru-sarrerak, hainbat zerbitzuengatik. Ingresos por servicios diversos.	300.000	75.126	224.874	25
1	BZA. CAR.	150.000	75.126	74.874	50
2	Besteak. Otros.	150.000	-----	150.000	0
V.	JASO BEHARREKO DIRU-LAGUNTZAK SUBVENCIONES A RECIBIR	3.450.000	3.450.000	-----	100
740	Diru-laguntza ofizialak, ustiapenerako. Subvenciones oficiales a la explotación.	3.450.000	3.450.000	-----	100
7400	Diru-laguntza ofizialak ustiapenerako. EAEko Administrazioa. Subvenciones oficiales a la explotación. Administración de la CAE	3.450.000	3.450.000	-----	100
1	Ustiapen gastuak finantzatzeko, EAEtik, Ingurumen eta Lurralde Antolamendu Sailetik, jasoko direnak. A recibir de la CAE, Departamento de Medio Ambiente y Ordenación del Territorio, para financiar gastos de explotación.	3.450.000	3.450.000	-----	100
VII.	APARTEKO MOZKINAK BENEFICIOS EXTRAORDINARIOS	50.000	35.779	14.221	72
2.	KAPITAL DIRU-LAGUNTZAK, EKITALDIKO EMAITZARI ESLEITUTAKOAK SUBVENCIONES DE CAPITAL TRANSFERIDAS AL RESULTADO DEL EJERCICIO	50.000	35.675	14.325	71
3.	APARTEKO DIRU-SARRERAK INGRESOS EXTRAORDINARIOS	-----	104	(104)	***
778	Aparteko diru-sarrerak. Ingresos extraordinarios.	-----	104	(104)	***
VIII.	EKITALDIKO GALERA PÉRDIDA DEL EJERCICIO	200.000	-----	1.705.194	753
DIRU-SARRERAK GUZTIRA TOTAL INGRESOS		17.625.500	9.954.763	7.670.737	56



Uraren Euskal Agentzia, S.A.
Agencia Vasca del Agua, S.A.



Agencia Vasca del Agua - Uraren Euskal Agentzia

EGOERA BALANTZEA
BALANCE DE SITUACION

Euro / Euros

AKTIBO ACTIVO	30/06/2008	PASIBO PASIVO	30/06/2008
B) Ibilgetua Inmovilizado	3.353.770	A) Fondo propioak Fondos propios	(1.755.561)
II. Erabilpen orokorrerako inbertsioak <i>Inversiones destinadas al uso general</i>	2.366.507	VI. Galdur irabaziak (mozkina edo galera) <i>Pérdidas y ganancias(beneficio o pérdida)</i>	(1.755.561)
1. Lur-sail eta ondasun naturalak <i>Terrenos y bienes naturales</i>	-----	C) Diru-sarrerak, hainbat ekitalditan banatzekoak Ingresos a distribuir en varios ejercicios	14.222.633
2. Azpiegiturak eta ondasunak, erabilpen orokorrerako <i>Infraestructuras y bienes destinados al uso general</i>	2.366.507	F) Hartzekodunak, epe laburrera Acreedores a corto plazo	395.253
V. Inbertsio kudeatutakoak <i>Inversiones gestionadas</i>	987.263		
D) Aktibo zirkulatzaila Activo circulante	9.508.555		
III. Zordunak <i>Deudores</i>	350.492		
VI. Altxortegia <i>Tesorería</i>	9.158.063		
AKTIBO GUZTIRA TOTAL ACTIVO	12.862.325	PASIBO GUZTIRA TOTAL PASIVO	12.862.325

Agencia Vasca del Agua - Uraren Euskal Agentzia

GALDU-IRABAZIEN KONTUA
CUENTA DE PERDIDAS Y GANANCIAS

Euro / Euros

ZOR DEBE	30/06/2008	HARTZEKO HABER	30/06/2008
A) GASTUAK GASTOS		B) DIRU-SARRERAK INGRESOS	
3. Pertsonal gastuak <i>Gastos de personal</i>	2.559.311	4. Zerga diru-sarrerak <i>Ingresos tributarios</i>	113.938
6. Ustiapeneko bestelako gastuak <i>Otros gastos de explotación</i>	2.332.893	5. Ustiapeneko beste diru-sarrera batzuk <i>Otros ingresos de explotación</i>	3.022.705
I. USTIAPENeko MOZKINA BENEFICIO DE EXPLOTACIÓN	----	I. USTIAPENeko GALERAK PÉRDIDAS DE EXPLOTACIÓN	1.755.561
II. EMAITZA FINANTZARIO POSITIBOAK RESULTADOS FINANCIEROS POSITIVOS	----	II. EMAITZA FINANTZARIO NEGATIBOAK RESULTADOS FINANCIEROS NEGATIVOS	----
III. MOZKINAK, IHARDUERA ARRUNTETAKOAK BENEFICIOS DE LAS ACTIVIDADES ORDINARIAS	----	III. GALERAK, IHARDUERA ARRUNTETAKOAK PÉRDIDAS DE LAS ACTIVIDADES ORDINARIAS	1.755.561
IV. APARTEKO EMAITZA POSITIBOAK RESULTADOS EXTRAORDINARIOS POSITIVOS	----	IV. APARTEKO EMAITZA NEGATIBOAK RESULTADOS EXTRAORDINARIOS NEGATIVOS	----
V. ZERGA AURREKO MOZKINAK BENEFICIOS ANTES DE IMPUESTOS	----	V. ZERGA AURREKO GALERAK PÉRDIDAS ANTES DE IMPUESTOS	1.755.561
VI. EKITALDIKO EMAITZA (MOZKINAK) RESULTADO DEL EJERCICIO (BENEFICIOS)	----	VI. EKITALDIKO EMAITZA (GALERAK) RESULTADO DEL EJERCICIO (PÉRDIDAS)	1.755.561

Agencia Vasca del Agua - Uraren Euskal Agentzia

FINANTZAKETA TAULA
CUADRO DE FINANCIACION

Euro / Euros

APLIKAZIOAK APLICACIONES		30/06/2008	JATORRIAK ORIGENES		30/06/2008
1.	Baliabideak, eragiketetan aplikatutakoak <i>Recursos aplicados en las operaciones</i>	1.755.561	1.	Baliabideak, eragiketetan sortutakoak <i>Recursos procedentes de las operaciones</i>	----
3.	Ibilgetua erosi <i>Adquisiciones de inmovilizado</i>	3.353.770	3.	Diru-sarrerak, hainbat ekitalditan banatzeko <i>Ingresos a distribuir en varios ejercicios</i>	14.222.633
a)	Erabilpen orokorrerako inbertsioak <i>Inversiones destinadas al uso general</i>	2.366.507	a)	Kapital diru-laguntzak <i>Subvenciones de capital</i>	14.222.633
d)	Inbertsio kudeatutakoak <i>Inversiones gestionadas</i>	987.263			
APLIKAZIOAK GUZTIRA TOTAL APLICACIONES		5.109.331	JATORRIAK GUZTIRA TOTAL ORIGENES		14.222.633
APLIKAZIOEN GAINEKO JATORRIEN SOBERA EXCESO DE ORIGENES SOBRE APLICACIONES		9.113.302	JATORRIEN GAINEKO APLIKAZIOEN SOBERA EXCESO DE APLICACIONES SOBRE ORIGENES		----

KAPITAL ZIRKULATZAILEAREN ALDAKETA VARIACION DEL CAPITAL CIRCULANTE		30/06/2008
3.	Zordunak <i>Deudores</i>	350.492
4.	Hartzekodunak <i>Acreedores</i>	(395.253)
7.	Altxortegia <i>Tesorería</i>	9.158.063
KAPITAL ZIRKULATZAILEAREN ALDAKETA GUZTIRA TOTAL VARIACION DEL CAPITAL CIRCULANTE		9.113.302

Agencia Vasca del Agua - Uraren Euskal Agentzia

EGINDAKOAREN KAPITAL AURREKONTUA
PRESUPUESTO DE CAPITAL REALIZADO

Euro / Euros

INBERTSIOAK INVERSIONES		AURREKONTUA PRESUPUESTO	EGINDAKOA REALIZADO	ALDEA DIFERENCIA	%
I.	EKITALDIAN APLIKATUTAKO BALIABIDEAK RECURSOS APLICADOS EN EL EJERCICIO	----	1.755.561	----	***
III.	IBILGETUAREN EROSKETAK ADQUISICIONES DE INMOVILIZADO	51.459.246	3.353.770	48.105.476	7
1.	ERABILPEN OROKORRERAKO INBERTSIOAK INVERSIONES DESTINADAS AL USO GENERAL	38.292.816	2.366.507	35.926.309	6
221	Eraikinak. Construcciones.	38.292.816	2.366.507	35.926.309	6
2217	Erabilpen orokorrerako azpiegiturak eta ondasunak. Infraestructuras y bienes destinados al uso general.	38.292.816	2.366.507	35.926.309	6
1	Antolamendu, bideratze eta uholdeetatik babesteko lanak, Gipuzkoan. Obras de ordenación, encauzamiento y defensa contra inundaciones en Gipuzkoa.	6.945.122	1.471.362	5.473.760	21
.	HE2.3 - Uholdeak saihestea. OE2.3 - Prevención de inundaciones.				
2	Proiektuak idaztea eta obren zuzendaritza Gipuzkoan. Redacción de proyectos y direcciones de obras en Gipuzkoa.	120.000	43.645	76.355	36
.	HE2.2 - Hornidura eta saneamendurako planak amaitzea. OE2.2 - Culminación de los planes de abastecimiento y saneamiento.				
3	Gipuzkoako erreka ertzak berreskuratzeko lanak. Obras de recuperación de márgenes en Gipuzkoa.	276.423	132.951	143.472	48
.	HE2.4 - Ur masen egoera ekologiko ona berreskuratzea. OE2.4 - Recuperación de masas de agua hasta su buen estado ecológico.				
4	Gipuzkoako obra eta proiektuetan segurtasun eta osasun arloan koordinatzea. Coordinación en materia de seguridad y salud de obras y proyectos en Gipuzkoa.	136.000	6.600	129.400	5
.	HE2.2 - Hornidura eta saneamendurako planak amaitzea. OE2.2 - Culminación de los planes de abastecimiento y saneamiento.				
5	Antolamendu, bideratze- eta uholdeetatik babesteko lanak, Bizkaian. Obras de ordenación, encauzamiento y defensa contra inundaciones en Bizkaia.	30.557	----	30.557	0
.	HE2.3 - Uholdeak saihestea. OE2.3 - Prevención de inundaciones.				
6	Bizkaiko erreka ertzak berreskuratzeko lanak. Obras de recuperación de márgenes en Bizkaia.	468.341	462.686	5.655	99
.	HE2.4 - Ur masen egoera ekologiko ona berreskuratzea. OE2.4 - Recuperación de masas de agua hasta su buen estado ecológico.				
7	Bizkaiko obra eta proiektuetan segurtasun eta osasun arloan koordinatzea. Coordinación en materia de seguridad y salud de obras y proyectos en Bizkaia.	60.000	----	60.000	0
8	Antolamendu, bideratze- eta uholdeetatik babesteko lanak Araban. Obras de ordenación, encauzamiento y defensa contra inundaciones en Alava.	3.495.602	----	3.495.602	0
.	HE2.3 - Uholdeak saihestea. OE2.3 - Prevención de inundaciones.				
9	Proiektuak idaztea eta obren zuzendaritza Araban. Redacción de proyectos y direcciones de obra en Alava.	160.000	----	160.000	0
10	Arabako ibaiertzak berreskuratzeko lanak. Obras de recuperación de márgenes en Alava.	1.096.003	168.970	927.033	15
.	HE2.4 - Ur masen egoera ekologiko ona berreskuratzea. OE2.4 - Recuperación de masas de agua hasta su buen estado ecológico.				
11	Antolamendu, bideratze- eta uholdeetatik babesteko lanak, Gipuzkoan. Obras de ordenación, encauzamiento y defensa contra inundaciones en Gipuzkoa.	2.406.916	----	2.406.916	0
.	HE2.3 - Uholdeak saihestea. OE2.3 - Prevención de inundaciones.				

	INBERTSIOAK INVERSIONES	AURREKONTUA PRESUPUESTO	EGINDAKOA REALIZADO	ALDEA DIFERENCIA	%
12	Arabako obra eta proiektuetan segurtasun eta osasun arloan koordinatzea. Araba. <i>Coordinación en materia de seguridad y salud de obras y proyectos. Alava.</i>	50.000	----	50.000	0
.	HE2.2 - Hornidura eta saneamendurako planak amaitzea. OE2.2 - <i>Culminación de los planes de abastecimiento y saneamiento.</i>				
13	Gipuzkoako erreka-ertzak berreskuratzeko lanak. <i>Obras de recuperación de márgenes en Gipuzkoa.</i>	8.062.506	----	8.062.506	0
.	HE2.4 - Ur masen egoera ekologiko ona berreskuratzea. OE2.4 - <i>Recuperación de masas de agua hasta su buen estado ecológico.</i>				
14	Antolamendu, bideratze eta uholdeetatik babesteko lanak, Bizkaian. <i>Obras de ordenación, encauzamiento y defensa contra inundaciones en Bizkaia.</i>	1.909.000	----	1.909.000	0
.	HE2.3 - Uholdeak saihestea. OE2.3 - <i>Prevención de inundaciones.</i>				
15	Bizkaiko erreka ertzak berreskuratzeko lanak. <i>Obras de recuperación de márgenes en Bizkaia.</i>	200.000	----	200.000	0
.	HE2.4 - Ur masen egoera ekologiko ona berreskuratzea. OE2.4 - <i>Recuperación de masas de agua hasta su buen estado ecológico.</i>				
16	Proiektuak idaztea eta obren zuzendaritza Bizkaian. <i>Redacción de proyectos y dirección de obras en Bizkaia.</i>	364.000	48.091	315.909	13
.	HE2.3 - Uholdeak saihestea. OE2.3 - <i>Prevención de inundaciones.</i>				
17	Proiektuak idaztea eta obren zuzendaritza Gipuzkoan <i>Redacción de proyectos y direcciones de obras en Gipuzkoa</i>	349.000	32.202	316.798	9
.	HE2.3 - Uholdeak saihestea. OE2.3 - <i>Prevención de inundaciones.</i>				
18	1/2006 Legeko uraren kanona biltzeak eragiten dien interes orokorreko lanak, Araban. <i>Obras afectas por recaudación canon del agua, interés general Ley 1/2006 y financiación, en Araba</i>	2.500.000	----	2.500.000	0
.	HE2.2 - Hornidura eta saneamendurako planak amaitzea. OE2.2 - <i>Culminación de los planes de abastecimiento y saneamiento.</i>				
.	HE2.4 - Ur masen egoera ekologiko ona berreskuratzea. OE2.4 - <i>Recuperación de masas de agua hasta su buen estado ecológico.</i>				
19	1/2006 Legeko uraren kanona biltzeak eragiten dien interes orokorreko lanak, Gipuzkoan. <i>Obras afectas por recaudación canon del agua, interés general ley 1/2006 y financiación, en Gipuzkoa.</i>	2.500.000	----	2.500.000	0
.	HE2.2 - Hornidura eta saneamendurako planak amaitzea. OE2.2 - <i>Culminación de los planes de abastecimiento y saneamiento.</i>				
.	HE2.4 - Ur masen egoera ekologiko ona berreskuratzea. OE2.4 - <i>Recuperación de masas de agua hasta su buen estado ecológico.</i>				
20	1/2006 Legeko uraren kanona biltzeak eragiten dien interes orokorreko lanak, Bizkaian. <i>Obras afectas por recaudación canon del agua, interés general ley 1/2006 y financiación, en Bizkaia</i>	2.500.000	----	2.500.000	0
.	HE2.2 - Hornidura eta saneamendurako planak amaitzea. OE2.2 - <i>Culminación de los planes de abastecimiento y saneamiento.</i>				
.	HE2.4 - Ur masen egoera ekologiko ona berreskuratzea. OE2.4 - <i>Recuperación de masas de agua hasta su buen estado ecológico.</i>				
21	Kadagua ibaiaren beheko zatiaren bideratzea. <i>Encauzamiento del tramo bajo del río Kadagua.</i>	1.000.000	----	1.000.000	0
22	Eltziegoko Mayor ibaiaren pasabidearen urbanizazioa. <i>Urbanización paso río Mayor en Elciego.</i>	850.000	----	850.000	0
23	Arabako II. HUA Plana (Hondakin Uren Araztegia). <i>II Plan EDAR Alava.</i>	2.500.000	----	2.500.000	0
24	Lasarte-Oria: ibai ertzeko pasealekua. <i>Lasarte-Oria: paseo borde de río.</i>	313.346	----	313.346	0
3.	IBILGETZE MATERIALAK INMOVILIZACIONES MATERIALES	1.000.000	----	1.000.000	0
	222 Instalazio teknikoak. Instalaciones técnicas.	250.000	----	250.000	0

Euro / Euros

INBERTSIOAK INVERSIONES		AURREKONTUA PRESUPUESTO	EGINDAKOA REALIZADO	ALDEA DIFERENCIA	%
2229	Bestelako instalazio teknikoak. <i>Otras instalaciones técnicas.</i>	250.000	----	250.000	0
1	Beste zenbait instalazioetan inbertitzea. <i>Inversiones en otras instalaciones.</i>	250.000	----	250.000	0
228	Garraio osagaiak. <i>Elementos de transporte.</i>	250.000	----	250.000	0
1	Garraio-elementuak. <i>Elementos de transporte.</i>	250.000	----	250.000	0
232	Instalazio teknikoak, muntaketan. <i>Instalaciones técnicas en montaje.</i>	500.000	----	500.000	0
1	Beste zenbait instalazioetan inbertitzea. <i>Inversiones en otras instalaciones. Sistema automático de información hidrológica.</i>	500.000	----	500.000	0
4.	INBERTSIO KUDEATUTAKOAK <i>INVERSIONES GESTIONADAS</i>	12.141.430	987.263	11.154.167	8
236	Inbertsio kudeatutakoak beste erakunde publikoentzat. <i>Inversiones gestionadas para otros entes públicos.</i>	12.141.430	987.263	11.154.167	8
1	Bestelako erakunde publikoek kudeatutako inbertsioak, Gipuzkoan. <i>Inversiones gestionadas para otros entes públicos, Gipuzkoa</i>	21.386	----	21.386	0
.	HE2.2 - Hornidura eta saneamendurako planak amaitzea. <i>OE2.2 - Culminación de los planes de abastecimiento y saneamiento.</i>				
2	Saneamendurako zein hornidurarako obrak zuzendu eta horien proiektuak idazteko laguntza teknikoak, Gipuzkoan. <i>Asistencias técnicas para redacciones de proyectos y direcciones de obra de saneamiento y abastecimiento en Gipuzkoa.</i>	23.878	85.891	(62.013)	360
.	HE2.2 - Hornidura eta saneamendurako planak amaitzea. <i>OE2.2 - Culminación de los planes de abastecimiento y saneamiento.</i>				
3	Saneamendurako zein hornidurarako obrak zuzendu eta horien proiektuak idazteko laguntza teknikoak, Araban. <i>Asistencias técnicas para redacciones de proyectos y direcciones de obra de saneamiento y abastecimiento en Alava.</i>	104.450	32.091	72.359	31
.	HE2.2 - Hornidura eta saneamendurako planak amaitzea. <i>OE2.2 - Culminación de los planes de abastecimiento y saneamiento.</i>				
4	Bestelako erakunde publikoek kudeatutako inbertsioak, Gipuzkoan. <i>Inversiones gestionadas para otros entes públicos, Gipuzkoa</i>	1.041.991	18.436	1.023.555	2
.	HE2.2 - Hornidura eta saneamendurako planak amaitzea. <i>OE2.2 - Culminación de los planes de abastecimiento y saneamiento.</i>				
5	Hornidura eta saneamendu lanak, Araban. <i>Obras de abastecimiento y saneamiento, Alava.</i>	649.759	----	649.759	0
.	HE2.2 - Hornidura eta saneamendurako planak amaitzea. <i>OE2.2 - Culminación de los planes de abastecimiento y saneamiento.</i>				
6	Hornidura eta saneamendu lanak, Araban. Esparru Akordioa. <i>Obras de abastecimiento y saneamiento en Alava. Acuerdo Marco.</i>	5.365.278	----	5.365.278	0
.	HE2.2 - Hornidura eta saneamendurako planak amaitzea. <i>OE2.2 - Culminación de los planes de abastecimiento y saneamiento.</i>				
7	Saneamendurako zein hornidurarako obrak zuzendu eta horien proiektuak idazteko laguntza teknikoak, Araban. Esparru Akordioa. <i>Asistencias técnicas para redacciones de proyectos y direcciones de obra de saneamiento y abastecimiento en Alava. Acuerdo Marco.</i>	450.000	----	450.000	0
.	HE2.2 - Hornidura eta saneamendurako planak amaitzea. <i>OE2.2 - Culminación de los planes de abastecimiento y saneamiento.</i>				
8	Saneamendurako zein hornidurarako obrak zuzendu eta horien proiektuak idazteko laguntza teknikoak, Araban. <i>Asistencias técnicas para redacciones de proyectos y direcciones de obra de saneamiento y abastecimiento en Alava.</i>	150.000	----	150.000	0
.	HE2.2 - Hornidura eta saneamendurako planak amaitzea. <i>OE2.2 - Culminación de los planes de abastecimiento y saneamiento.</i>				
9	Esparru Akordioa Lutzatzea, Gipuzkoan. <i>Ampliación Acuerdo Marco en Gipuzkoa.</i>	4.084.688	111.888	3.972.800	3
.	HE2.2 - Hornidura eta saneamendurako planak amaitzea. <i>OE2.2 - Culminación de los planes de abastecimiento y saneamiento.</i>				
10	Hornidura eta saneamendu lanak, Araban. <i>Obras de abastecimiento y saneamiento en Álava.</i>	250.000	----	250.000	0

Euro / Euros

INBERTSIOAK INVERSIONES		AURREKONTUA PRESUPUESTO	EGINDAKOA REALIZADO	ALDEA DIFERENCIA	%
	HE2.2 - Hornidura eta saneamendurako planak amaitzea. OE2.2 - Culinación de los planes de abastecimiento y saneamiento.				
11	Mejora del regadío de Lanciego.	-----	374.439	(374.439)	***
12	Interceptor Oriá-Medio. Legorreta-Irura. Tramo3: Tolosa-Benta-Aundi	-----	364.518	(364.518)	***
6.	BESTELAKO IBILGETZE FINANTZARIOAK OTRAS INMOVILIZACIONES FINANCIERAS	25.000	-----	25.000	0
254	Epe luzerako kredituak, pertsonalari emandakoak. Créditos a largo plazo al personal.	25.000	-----	25.000	0
IX.	KAPITAL ZIRKULATZAILEAREN GEHIKUNTZA AUMENTO DEL CAPITAL CIRCULANTE	-----	9.113.302	-----	***
INBERTSIOAK GUZTIRA TOTAL INVERSIONES		51.459.246	14.222.633	37.236.613	28

Euro / Euros

FINANTZIAZIOA FINANCIACIÓN		AURREKONTUA PRESUPUESTO	EGINDAKOA REALIZADO	ALDEA DIFERENCIA	%
I.	EKITALDIAN SORTUTAKO BALIABIDEAK RECURSOS GENERADOS EN EL EJERCICIO	-----	-----	1.755.561	0
II.	AKZIODUNEN EKARPENAK APORTACIONES DE ACCIONISTAS	51.434.246	14.222.633	37.211.613	28
1.	EAEKO ARLO PUBLIKOA SECTOR PÚBLICO DE LA CAE	51.434.246	14.222.633	37.211.613	28
101	Fondo soziala. Fondo social.	3.000.000	-----	3.000.000	0
1010	Fondo Soziala. EAeko Arlo Publikoa. Fondo Social. Sector Público de la CAE	3.000.000	-----	3.000.000	0
1	Inbertsioak finantzatzeko EAetik, Ingurumen eta Lurralde Antolamendu Sailak, harpidetuko duen Fondo Sozialaren zabalkuntza. Ampliación del Fondo Social a suscribir por la CAE, Departamento de Medio Ambiente y Ordenación del Territ., para financiar inversiones	3.000.000	-----	3.000.000	0
130	Kapital diru-laguntza ofizialak. Subvenciones oficiales de capital.	48.434.246	14.222.633	34.211.613	29
1300	Kapital diru-laguntza ofizialak. EAeko Administrazioa. Subvenciones oficiales de capital. Administración de la CAE	48.434.246	14.222.633	34.211.613	29
1	Inbertsioak finantzatzeko EAetik, Ingurumen eta Lurralde Antolamendu Sailatik, jasoko direnak. A recibir de la CAE, Departamento de Medio Ambiente y Ordenación del Territorio, para financiar inversiones.	48.434.246	14.222.633	34.211.613	29
V.	IBILGETUA SALDU, AURRE KITATU EDO EPE LABURRERA BIHURTU ENAJENACION, CANCEL. ANTICIPADA O TRASPASO A C/P DE INMOV.	25.000	-----	25.000	0
6.	BESTELAKO IBILGETZE FINANTZARIOAK OTRAS INMOVILIZACIONES FINANCIERAS	25.000	-----	25.000	0
254	Epe luzerako kredituak, pertsonalari emandakoak. Créditos a largo plazo al personal.	25.000	-----	25.000	0
VII.	KAPITAL ZIRKULATZAILEAREN MURRIZKETA DISMINUCIÓN DEL CAPITAL CIRCULANTE	-----	-----	9.113.302	0
FINANTZIAZIOA GUZTIRA TOTAL FINANCIACIÓN		51.459.246	14.222.633	37.236.613	28

Agencia Vasca del Agua - Uraren Euskal Agentzia

EGINDAKOAREN USTIAPEN AURREKONTUA
PRESUPUESTO DE EXPLOTACION REALIZADO

Euro / Euros

GASTUAK GASTOS		AURREKONTUA PRESUPUESTO	EGINDAKOA REALIZADO	ALDEA DIFERENCIA	%
III.	PERTSONAL-GASTUAK GASTOS DE PERSONAL	5.146.558	2.559.311	2.587.247	50
640	Soldata eta alokairuak. Sueldos y salarios.	4.041.433	2.053.256	1.988.177	51
1	Erakundeak abenduaren 31rako aurreikusten duen plantilla 101 langile jotzen du. La plantilla del ente prevista a 31 de diciembre asciende a 101 personas.	4.041.433	2.053.256	1.988.177	51
642	Gizarte segurantz, baltzuren kargurako. Seguridad social a cargo de la empresa.	1.004.089	460.844	543.245	46
643	Ekarpenak, pentsioak osatzeko sistemetarako. Aportaciones a sistemas complementarios de pensiones.	101.036	45.211	55.825	45
VI.	USTIAPENKO BESTE ZENBAIT GASTU OTROS GASTOS DE EXPLOTACIÓN	9.424.729	2.332.893	7.091.836	25
1.	KANPO ZERBITZUAK SERVICIOS EXTERIORES	9.424.729	2.330.288	7.094.441	25
621	Errentamenduak eta kanonak. Arrendamientos y cánones.	1.499.000	225.489	1.273.511	15
6210	Errentamenduak, higiezinak. Arrendamientos de inmuebles.	499.000	220.148	278.852	44
1	Errentamendua. Miñano. Arrendamiento. Miñano.	144.000	60.000	84.000	42
2	Errentamendua. Gipuzkoako L.B. Arrendamiento O.T.Gipuzkoa.	116.000	41.461	74.539	36
3	Errentamendua. Bizkaiko L.B. Arrendamiento O.T.Bizkaia.	239.000	118.687	120.313	50
6212	Bestelako errentamenduak. Otros arrendamientos.	1.000.000	5.341	994.659	1
1	Informatika ekipamendu administratiboak. Equipos Informáticos administrativos.	1.000.000	5.341	994.659	1
622	Konponketak eta kontserbazioa. Reparaciones y conservación.	970.000	512.135	457.865	52
6221	Eraikinak. Construcciones.	859.000	482.859	376.141	56
1	Arabako eraikuntzak. Edificios Alava.	3.000	8.127	(5.127)	271
2	Gipuzkoako eraikuntzak. Edificios Gipuzkoa.	3.000	3.228	(228)	108
3	Bizkaiko eraikuntzak. Edificios Bizkaia.	3.000	----	3.000	0
4	Erabilera orokorreko inbertsioak. Inversiones menores destinadas a uso general.	600.000	29.519	570.481	5
5	Miñanoko eraikuntzak Edificios Miñano	250.000	441.985	(191.985)	177
6226	Altzariak. Mobiliario.	63.000	5.561	57.439	9
1	Miñano Miñano.	60.000	2.978	57.022	5
2	Araba. Alava	1.000	164	836	16
3	Gipuzkoa. Gipuzkoa	1.000	1.195	(195)	120
4	Bizkaia. Bizkaia.	1.000	1.224	(224)	122
6227	Informazio-prozesuetarako ekipamenduak. Equipos para procesos de información.	8.000	1.106	6.894	14
1	Informazio-prozesuetarako ekipak. Miñano Equipos para procesos de información. Miñano	2.000	----	2.000	0

GASTUAK GASTOS		AURREKONTUA PRESUPUESTO	EGINDAKOA REALIZADO	ALDEA DIFERENCIA	%
2	Informazio-prozesuetarako ekipoa. Araba <i>Equipos para procesos de información. Araba</i>	2.000	----	2.000	0
3	Informazio-prozesuetarako ekipoa. Gipuzkoa. <i>Equipos para procesos de información. Gipuzkoa.</i>	2.000	1.041	959	52
4	Informazio-prozesuetarako ekipoa. Bizkaia. <i>Equipos para procesos de información. Bizkaia</i>	2.000	65	1.935	3
6228	Garraio osagaiak eta bestelako ibilgetu materiala. <i>Elementos de transporte y otro inmovilizado material.</i>	40.000	22.609	17.391	57
1	Araba. <i>Araba.</i>	10.000	4.451	5.549	45
2	Gipuzkoa. <i>Gipuzkoa.</i>	10.000	12.053	(2.053)	121
3	Bizkaia. <i>Bizkaia.</i>	10.000	6.105	3.895	61
4	Miñano <i>Miñano</i>	10.000	----	10.000	0
624	Garraioak. Transportes.	3.000	11.272	(8.272)	376
627	Publizitatea, propaganda eta harreman publikoak. Publicidad, propaganda y relaciones públicas.	26.000	209.900	(183.900)	807
1	Komunikazio instituzionala eta publizitatea. Miñano. <i>Comunicación institucional y publicidad. Miñano.</i>	20.000	208.636	(188.636)	***
2	Komunikazio instituzionala eta publizitatea. Araba. <i>Comunicación institucional y publicidad. Araba.</i>	2.000	----	2.000	0
3	Komunikazio instituzionala eta publizitatea. Gipuzkoa. <i>Comunicación institucional y publicidad. Gipuzkoa.</i>	2.000	680	1.320	34
4	Komunikazio instituzionala eta publizitatea. Bizkaia. <i>Comunicación institucional y publicidad. Bizkaia.</i>	2.000	584	1.416	29
628	Hornidurak. Suministros.	38.000	36.853	1.147	97
1	Energia elektrikoa Araba. <i>Energía eléctrica Araba</i>	6.000	4.192	1.808	70
2	Energia elektrikoa Gipuzkoa. <i>Energía eléctrica Gipuzkoa.</i>	6.000	3.319	2.681	55
3	Energia elektrikoa Bizkaia. <i>Energía eléctrica Bizkaia.</i>	6.000	6.471	(471)	108
4	Bestelako hornidurak Miñano. <i>Otros suministros Miñano.</i>	3.000	5.194	(2.194)	173
5	Bestelako hornidurak Araba. <i>Otros suministros Araba.</i>	3.000	4.901	(1.901)	163
6	Bestelako hornidurak Gipuzkoa. <i>Otros aprovisionamientos Gipuzkoa.</i>	4.000	5.477	(1.477)	137
7	Bestelako hornidurak Bizkaia. <i>Otros suministros Bizkaia.</i>	4.000	2.432	1.568	61
8	Energia elektrikoa. Miñano. <i>Energía eléctrica. Miñano</i>	6.000	4.867	1.133	81
629	Bestelako zerbitzuak. Otros servicios.	6.888.729	1.334.639	5.554.090	19
6291	Komunikazioak. <i>Comunicaciones.</i>	19.500	5.033	14.467	26
1	Miñano <i>Miñano</i>	6.000	3.019	2.981	50
2	Araba. <i>Alava.</i>	1.500	----	1.500	0
3	Gipuzkoa. <i>Gipuzkoa.</i>	6.000	1.185	4.815	20
4	Bizkaia. <i>Bizkaia.</i>	6.000	829	5.171	14
6292	Bulego-gastuak. <i>Gastos de oficina.</i>	12.000	54.040	(42.040)	450

Euro / Euros

GASTUAK GASTOS		AURREKONTUA PRESUPUESTO	EGINDAKOA REALIZADO	ALDEA DIFERENCIA	%
1	Bulegoko materiala. Miñano. <i>Material de oficina. Dirección.</i>	3.000	38.178	(35.178)	***
2	Bulegoko materiala. Araba. <i>Material de oficina. Araba</i>	3.000	2.542	458	85
3	Bulegoko materiala Gipuzkoa. <i>Material de oficina Gipuzkoa.</i>	3.000	9.246	(6.246)	308
4	Bulegoko materiala. Bizkaia. <i>Material de oficina. Bizkaia.</i>	3.000	4.074	(1.074)	136
6293	Bidaia-gastuak. <i>Gastos de viaje.</i>	40.000	92.219	(52.219)	231
1	Miñano. <i>Miñano.</i>	10.000	38.361	(28.361)	384
2	Araba. <i>Alava.</i>	10.000	8.338	1.662	83
3	Gipuzkoa. <i>Gipuzkoa.</i>	10.000	27.857	(17.857)	279
4	Bizkaia. <i>Bizkaia.</i>	10.000	17.663	(7.663)	177
6294	Bilera, hitzaldi eta ikastaro gastuak. <i>Gastos de reuniones, conferencias y cursos.</i>	6.000	9.103	(3.103)	152
6295	Argitalpenak. <i>Publicaciones.</i>	10.000	2.769	7.231	28
1	Prentsa, aldizkariak, liburuak eta argitalpenak. Miñano. <i>Prensa, revistas, libros y otras publicaciones. Miñano.</i>	3.000	1.105	1.895	37
2	Prentsa, aldizkariak, liburuak eta argitalpenak. Araba. <i>Prensa, revistas, libros y otras publicaciones. Alava.</i>	3.000	-----	3.000	0
3	Prentsa, aldizkariak, liburuak eta argitalpenak. Gipuzkoa. <i>Prensa, revistas, libros y otras publicaciones. Gipuzkoa.</i>	2.000	1.317	683	66
4	Prentsa, aldizkariak, liburuak eta argitalpenak. Bizkaia. <i>Prensa, revistas, libros y otras publicaciones. Bizkaia.</i>	2.000	347	1.653	17
6299	Beste batzuk. <i>Otros.</i>	6.801.229	1.171.475	5.629.754	17
1	Jantziak eta uniformeak Araban. <i>Vestuario y uniformes Araba.</i>	4.000	-----	4.000	0
2	Jantziak eta uniformeak Gipuzkoan. <i>Vestuario y uniformes Gipuzkoa.</i>	4.000	-----	4.000	0
3	Jantziak eta uniformeak Bizkaia. <i>Vestuario y uniformes Bizkaia.</i>	4.000	220	3.780	6
4	Garbiketa Araba. <i>Limpieza Alava.</i>	7.000	-----	7.000	0
5	Garbiketa Gipuzkoa. <i>Limpieza Gipuzkoa.</i>	1.000	1.572	(572)	157
6	Garbiketa Bizkaia. <i>Limpieza Bizkaia.</i>	7.000	6.792	208	97
7	Garbiketa. Beste batzuk. <i>Limpieza. Otros.</i>	22.416	11.572	10.844	52
8	Gipuzkoako Lurralde Bulegoaren segurtasuna. <i>Seguridad Oficina Territorial de Gipuzkoa.</i>	10.000	1.789	8.211	18
9	Jabari publiko hidraulikoko jarduerak. <i>Actuaciones en dominio público hidráulico.</i>	3.231.225	1.047.257	2.183.968	32
.	HE2.4 - Ur masen egoera ekologiko ona berreskuratzea. <i>OE2.4 - Recuperación de masas de agua hasta su buen estado ecológico.</i>				
10	Jabari publiko hidraulikoko jarduerak. <i>Actuaciones en dominio público hidráulico.</i>	1.669.588	91.091	1.578.497	5
.	HE2.4 - Ur masen egoera ekologiko ona berreskuratzea. <i>OE2.4 - Recuperación de masas de agua hasta su buen estado ecológico.</i>				
11	Uraren Legea garatzea. <i>Desarrollo de la Ley de Aguas.</i>	200.000	-----	200.000	0
.	HE2.1 - Ur-administrazioa arrazionaltzea. <i>OE2.1 - Racionalización de la Administración Hidráulica.</i>				

GASTUAK GASTOS		AURREKONTUA PRESUPUESTO	EGINDAKOA REALIZADO	ALDEA DIFERENCIA	%
12	Jantziak eta uniformeak. Miñanon <i>Vestuarios y uniformes. Miñano.</i>	1.000	----	1.000	0
13	Garbiketa. Miñano. <i>Limpieza Miñano.</i>	30.000	8.610	21.390	29
14	Bulegoaren segurtasuna. Miñano <i>Seguridad. Miñano.</i>	10.000	----	10.000	0
15	Zebra muskuiluaren aurkako babes-ekintzak. <i>Actuaciones de protección contra el mejillón cebra.</i>	100.000	2.572	97.428	3
.	HE2.4 - Ur masen egoera ekologiko ona berreskuratzea. <i>OE2.4 - Recuperación de masas de agua hasta su buen estado ecológico.</i>				
16	Laguntza informatikoa. <i>Asistencia técnica informática.</i>	1.500.000	----	1.500.000	0
2.	ZERGAK TRIBUTOS	----	2.605	(2.605)	***
VII. EMAN BEHARREKO DIRU-LAGUNTZAK SUBVENCIONES A CONCEDER		14.347.200	----	14.347.200	0
652	Eman beharreko ustiapen diru-laguntzak. Subvenciones de explotación a conceder.	236.900	----	236.900	0
6521	Ustiapen diru-laguntzak beste batzuei eman beharrekoak. <i>Subvenciones de explotación a conceder a otros.</i>	236.900	----	236.900	0
1	AZTIrekin lankidetzan aritzeko hitzarmena. Uren arloan zenbait jarduera egitea. <i>Convenio colaboración con AZTI. Ejecución diversas actuaciones en materia de aguas.</i>	150.000	----	150.000	0
.	HE2.4 - Ur masen egoera ekologiko ona berreskuratzea. <i>OE2.4 - Recuperación de masas de agua hasta su buen estado ecológico.</i>				
2	AZTIrekin lankidetzan aritzeko hitzarmena. Uren arloan zenbait jarduera egitea. <i>Convenio colaboración con AZTI. Ejecución diversas actuaciones en materia de aguas.</i>	36.900	----	36.900	0
.	HE2.4 - Ur masen egoera ekologiko ona berreskuratzea. <i>OE2.4 - Recuperación de masas de agua hasta su buen estado ecológico.</i>				
3	UNESCO Etxearekin lankidetzatza-hitzarmena sinatzea uren arloan. <i>Convenio colaboración UNESCO Etxea en materia de aguas.</i>	50.000	----	50.000	0
.	HE2.1 - Ur-administrazioa arrazionaltzea. <i>OE2.1 - Racionalización de la Administración Hidráulica.</i>				
653	Eman beharreko kapital diru-laguntzak. Subvenciones de capital a conceder.	14.110.300	----	14.110.300	0
6531	Kapital diru-laguntzak beste batzuei eman beharrekoak. <i>Subvenciones de capital a conceder a otros.</i>	14.110.300	----	14.110.300	0
1	Bizkaia: Bizkaiko Foru Aldundiarekin hitzarmena. <i>Bizkaia: Convenio con Diputación Foral de Bizkaia.</i>	8.000.000	----	8.000.000	0
.	HE2.2 - Hornidura eta saneamendurako planak amaitzea. <i>OE2.2 - Culinación de los planes de abastecimiento y saneamiento.</i>				
2	LIFE-NATURE 2005 Proiektua. AIAKO-HARRIA GKL zaintzea eta leheneratzea. <i>Proyecto LIFE-NATURE 2005. Conservación y restauración LIC AIAKO-HARRIA.</i>	18.000	----	18.000	0
3	Hornidura-sareei etekin hobetzea ateratzea. <i>Mejora de rendimientos en redes de abastecimiento.</i>	2.000.000	----	2.000.000	0
.	HE2.2 - Hornidura eta saneamendurako planak amaitzea. <i>OE2.2 - Culinación de los planes de abastecimiento y saneamiento.</i>				
4	Hitzarmena Bilbao-Bizkaia Ur Partzuergoarekin. Ibaizabal Etengailuaren obrak. Plazakoetxe-Usansolo. <i>Convenio Consorcio Aguas Bilbao Bizkaia. Obras Interceptor Ibaizabal, Plazakoetxe-Usansolo.</i>	1.938.404	----	1.938.404	0
.	HE2.2 - Hornidura eta saneamendurako planak amaitzea. <i>OE2.2 - Culinación de los planes de abastecimiento y saneamiento.</i>				
5	BFArekin hitzarmena luzatzea <i>Ampliación de convenio con D.F.B.</i>	2.153.896	----	2.153.896	0
.	HE2.2 - Hornidura eta saneamendurako planak amaitzea. <i>OE2.2 - Culinación de los planes de abastecimiento y saneamiento.</i>				

Euro / Euros

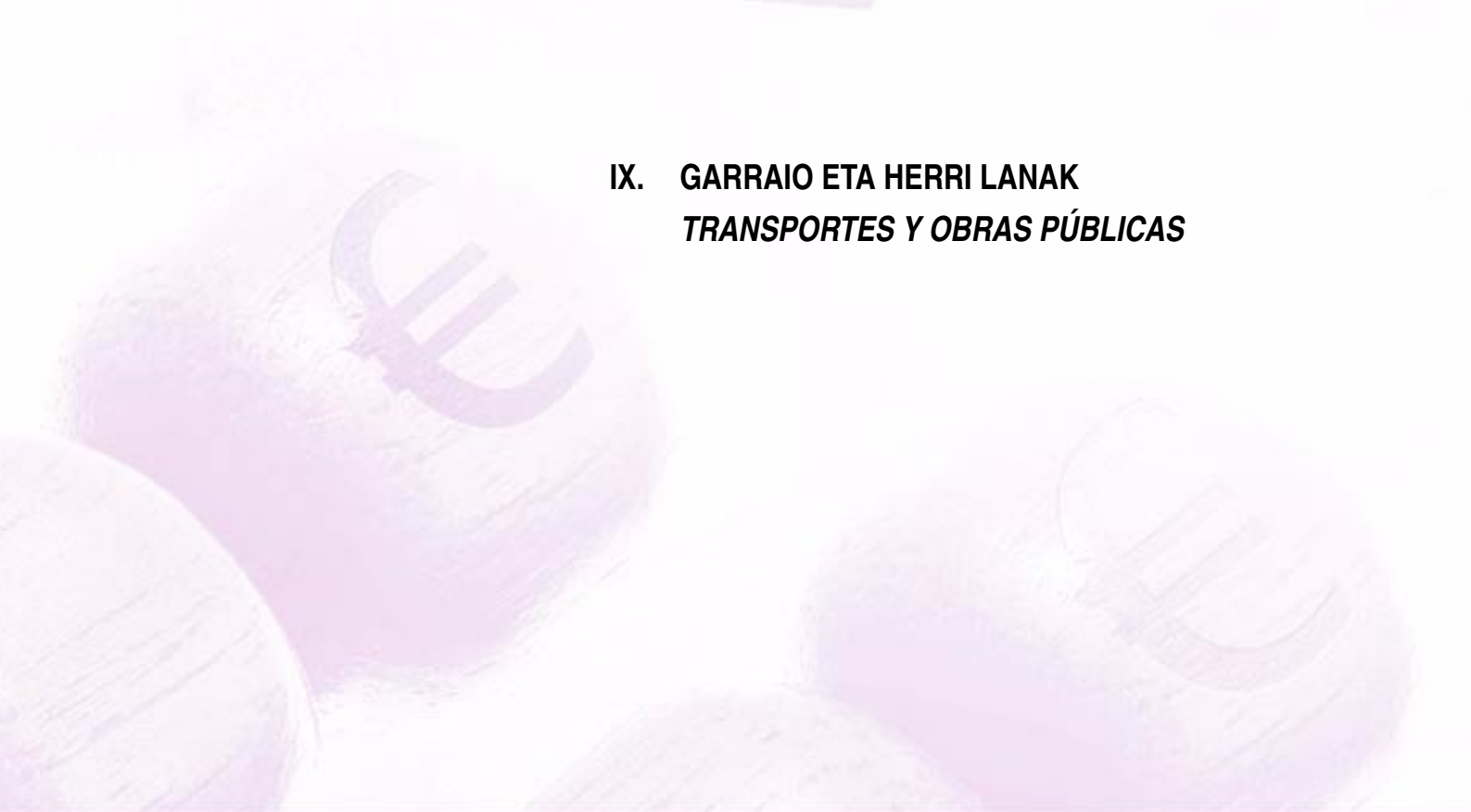
GASTUAK GASTOS		AURREKONTUA PRESUPUESTO	EGINDAKOA REALIZADO	ALDEA DIFERENCIA	%
XI.	EKITALDIKO MOZKINA BENEFICIO DEL EJERCICIO	-----	-----	1.755.561	***
GASTUAK GUZTIRA TOTAL GASTOS		28.918.487	4.892.204	24.026.283	17

Euro / Euros

DIRU-SARRERAK INGRESOS		AURREKONTUA PRESUPUESTO	EGINDAKOA REALIZADO	ALDEA DIFERENCIA	%
IV.	ZERGA DIRU-SARRERAK INGRESOS TRIBUTARIOS	9.214.229	113.938	9.100.291	1
720	Zergak. Impuestos.	7.500.000	-----	7.500.000	0
7200	Uraren kanona. Canon del agua.	7.500.000	-----	7.500.000	0
1	Uraren kanona (1/2006 legea) Canon del agua (Ley 1/2006)	7.500.000	-----	7.500.000	0
721	Tasak. Tasas.	1.714.229	113.938	1.600.291	6
7210	Kanona, ur publikoetara isurtzeagatik. Canon de vertidos en aguas públicas.	897.229	16	897.213	0
1	Isurketengatiko kanona: Erkidego barrukoak. Canon de vertidos: Intra.	897.229	16	897.213	0
7211	Kanona, jabari hidrauliko publikoaren okupazioagatik. Canon de ocupación de dominio público hidráulico.	17.000	13.995	3.005	82
1	Ur jabego publiko erabileraren gaineko kanona (iparra) Canon de ocupación de dominio público hidráulico (norte)	17.000	13.995	3.005	82
7212	Obra publikoen zuzendaritza eta ikuskapena. Dirección e inspección de obras públicas.	800.000	99.927	700.073	12
1	Obra Publikoen zuzendaritza eta ikuskapena (00.03). Dirección e Inspección de Obras Públicas (00.03).	800.000	99.927	700.073	12
V.	USTIAPENENKO BESTELAKO DIRU-SARRERAK OTROS INGRESOS DE EXPLOTACION	45.000	-----	45.000	0
723	Zigorrek. Sanciones.	45.000	-----	45.000	0
VI.	JASO BEHARREKO DIRU-LAGUNTZAK SUBVENCIONES A RECIBIR	19.653.258	3.022.705	16.630.553	15
740	Diru-laguntza ofizialak, ustiapenerako. Subvenciones oficiales a la explotación.	5.542.958	3.022.705	2.520.253	54
7400	Diru-laguntza ofizialak ustiapenerako. EAEko Administrazioa. Subvenciones oficiales a la explotación. Administración de la CAE	5.542.958	3.022.705	2.520.253	55
1	Ustiapen gastuak finantzatzeko EAEtik, Ingurumen eta Lurralde Antolamendu Sailetik, jasoko direnak. A recibir de la CAE, Departamento de Medio Ambiente y Ordenación del Territorio, para financiar gastos de explotación.	5.542.958	3.022.705	2.520.253	55
741	Bestelako diru-laguntzak, ustiapenerako. Otras subvenciones a la explotación.	14.110.300	-----	14.110.300	0
7410	Bestelako ustiapen diru-laguntzak. EAEko Arlo Publikoko Baltzuak. Otras subvenciones a la explotación. Empresas del Sector Público de la CAE	14.110.300	-----	14.110.300	0
1	Kapital-dirulaguntzak emateko EAEtik, Ingurumen eta Lurralde Antolamendu Sailetik, jasoko direnak. A recibir de la CAE, Departamento de Medio Ambiente y Ordenación del Territorio, para conceder subvenciones de capital.	14.110.300	-----	14.110.300	0
VII.	DIRU-SARRERA FINANTZARIOAK INGRESOS FINANCIEROS	6.000	-----	6.000	0
3.	BESTELAKO INTERESAK ETA DIRU-SARRERA ASIMILATUAK OTROS INTERESES E INGRESOS ASIMILADOS	6.000	-----	6.000	0
IX.	EKITALDIKO GALERA PÉRDIDA DEL EJERCICIO	-----	1.755.561	-----	0
DIRU-SARRERAK GUZTIRA TOTAL INGRESOS		28.918.487	4.892.204	24.026.283	17



IX. GARRAIO ETA HERRI LANAK
TRANSPORTES Y OBRAS PÚBLICAS





Eusko Trenbideak, S.A.
Ferrocarriles Vascos, S.A.



Eusko Trenbideak, S.A.

EGOERA BALANTZEA
BALANCE DE SITUACION

Euro / Euros

AKTIBO ACTIVO	30/06/2008	PASIBO PASIVO	30/06/2008
B) Ibilgetua	67.673.152	A) Fondo propioak	46.002.703
<i>Inmovilizado</i>		<i>Fondos propios</i>	
II. Ibilgetze inmaterialak	1.751.308	I. Kapital harpidetua	72.394.670
<i>Inmovilizaciones inmatrimales</i>		<i>Capital suscrito</i>	
III. Ibilgetze materialak	64.857.220	V. Aurreko ekitaldietako emaitzak	(22.326.981)
<i>Inmovilizaciones materiales</i>		<i>Resultados de ejercicios anteriores</i>	
IV. Ibilgetze finantzarioak	1.064.624	VI. Galdu- irabaziak (mozkina edo galera)	(4.064.986)
<i>Inmovilizaciones financieras</i>		<i>Pérdidas y ganancias(beneficio o pérdida)</i>	
D) Aktibo zirkulatuak	21.565.652	C) Diru-sarrerak, hainbat ekitalditan banatzekoak	15.658.908
<i>Activo circulante</i>		<i>Ingresos a distribuir en varios ejercicios</i>	
II. Izakinak	2.048.364	D) Hornidurak, arrisku eta gastuetarako	1.199.156
<i>Existencias</i>		<i>Provisiones para riesgos y gastos</i>	
III. Zordunak	7.618.625	F) Hartzekodunak, epe laburrera	26.378.037
<i>Deudores</i>		<i>Acreedores a corto plazo</i>	
IV. Inbertsio finantzario iragankorrak	936.233		
<i>Inversiones financieras temporales</i>			
VI. Altxortegia	10.962.430		
<i>Tesorería</i>			
AKTIBOA GUZTIRA	89.238.804	PASIBOA GUZTIRA	89.238.804
TOTAL ACTIVO		TOTAL PASIVO	

Eusko Trenbideak, S.A.

GALDU-IRABAZIEN KONTUA
CUENTA DE PERDIDAS Y GANANCIAS

Euro / Euros

ZOR DEBE	30/06/2008
A) GASTUAK GASTOS	
2. Hornikuntzak <i>Aprovisionamientos</i>	2.499.044
3. Pertsonal gastuak <i>Gastos de personal</i>	17.041.648
4. Zuzkidurak, ibilgetu-amortizazioetarako <i>Dotaciones para amortizaciones de inmovilizado</i>	3.945.466
6. Ustiapeneko bestelako gastuak <i>Otros gastos de explotación</i>	8.398.816
I. USTIAPENENKO MOZKINA BENEFICIO DE EXPLOTACIÓN	----
7. Gastu finantzarioak eta asimilatuak <i>Gastos financieros y gastos asimilados</i>	4.727
II. EMAITZA FINANTZARIO POSITIBOAK RESULTADOS FINANCIEROS POSITIVOS	292.041
III. MOZKINAK, IHARDUERA ARRUNTETAKOAK BENEFICIOS DE LAS ACTIVIDADES ORDINARIAS	----
13. Gastu bereziak <i>Gastos extraordinarios</i>	323.668
IV. APARTEKO EMAITZA POSITIBOAK RESULTADOS EXTRAORDINARIOS POSITIVOS	177.632
V. ZERGA AURREKO MOZKINAK BENEFICIOS ANTES DE IMPUESTOS	----
16. Beste zerga batzuk <i>Otros impuestos</i>	30.817
VI. EKITALDIKO EMAITZA (MOZKINAK) RESULTADO DEL EJERCICIO (BENEFICIOS)	----

HARTZEKO HABER	30/06/2008
B) DIRU-SARRERAK INGRESOS	
1. Negozio-kopuruen zenbateko garbia <i>Importe neto de la cifra de negocios</i>	10.349.219
4. Ustiapeneko beste diru-sarrera batzuk <i>Otros ingresos de explotación</i>	17.031.913
I. USTIAPENENKO GALERAK PÉRDIDAS DE EXPLOTACIÓN	4.503.842
7. Bestelako interesak eta diru-sarrera asimilatuak <i>Otros intereses e ingresos asimilados</i>	296.768
II. EMAITZA FINANTZARIO NEGATIBOAK RESULTADOS FINANCIEROS NEGATIVOS	----
III. GALERAK, IHARDUERA ARRUNTETAKOAK PÉRDIDAS DE LAS ACTIVIDADES ORDINARIAS	4.211.801
9. Mozk. ibilg. inmat. mater. ta kontr.-kartera saltzeag. <i>Benef. enajen. inmov. Inmat. mat. y cartera control</i>	512
11. Kap.diru-lag. ta ek. emaitz. esleit. beste batzuk <i>Subv. cap. y otras transf. al rtdo. del ejercicio</i>	246.580
12. Diru-sarrera bereziak <i>Ingresos extraordinarios</i>	254.208
IV. APARTEKO EMAITZA NEGATIBOAK RESULTADOS EXTRAORDINARIOS NEGATIVOS	----
V. ZERGA AURREKO GALERAK PÉRDIDAS ANTES DE IMPUESTOS	4.034.169
VI. EKITALDIKO EMAITZA (GALERAK) RESULTADO DEL EJERCICIO (PÉRDIDAS)	4.064.986

Eusko Trenbideak, S.A.

FINANTZAKETA TAULA
CUADRO DE FINANCIACION

Euro / Euros

APLIKAZIOAK APLICACIONES	30/06/2008	JATORRIAK ORIGENES	30/06/2008
1. Baliabideak, eragiketetan aplikatutakoak <i>Recursos aplicados en las operaciones</i>	366.100	1. Baliabideak, eragiketetan sortutakoak <i>Recursos procedentes de las operaciones</i>	----
3. Ibilgetua erosi <i>Adquisiciones de inmovilizado</i>	3.079.496	3. Diru-sarrerak, hainbat ekitalditan banatzeko <i>Ingresos a distribuir en varios ejercicios</i>	50.294
a) Ibilgetze inmaterialak <i>Inmovilizaciones inmatrimoniales</i>	182.107	a) Kapital diru-laguntzak <i>Subvenciones de capital</i>	50.294
b) Ibilgetze materialak <i>Inmovilizaciones materiales</i>	2.785.177	5. Ibilgetua saldu, aurre kitatu edo e/l bihurtu <i>Enaj., cancel. anticip. o traspaso a c/p de inmov.</i>	447.337
c) Ibilgetze finantzarioak <i>Inmovilizaciones financieras</i>	112.212	b) Ibilgetze materialak <i>Inmovilizaciones materiales</i>	1.348
c3) Bestelako inbertsio finantzarioak <i>Otras inversiones financieras</i>	112.212	c) Ibilgetze finantzarioak <i>Inmovilizaciones financieras</i>	445.989
8. Hornidurak, arrisku eta gastuetarako <i>Provisiones para riesgos y gastos</i>	9.953	c3) Bestelako inbertsio finantzarioak <i>Otras inversiones financieras</i>	445.989
APLIKAZIOAK GUZTIRA TOTAL APLICACIONES	3.455.549	JATORRIAK GUZTIRA TOTAL ORIGENES	497.631
APLIKAZIOEN GAINEKO JATORRIEN SOBERA EXCESO DE ORIGENES SOBRE APLICACIONES	----	JATORRIEN GAINEKO APLIKAZIOEN SOBERA EXCESO DE APLICACIONES SOBRE ORIGENES	2.957.918

KAPITAL ZIRKULATZAILEAREN ALDAKETA VARIACION DEL CAPITAL CIRCULANTE	30/06/2008
2. Izakinak <i>Existencias</i>	(189.927)
3. Zordunak <i>Deudores</i>	783.073
4. Hartzekodunak <i>Acreedores</i>	(2.766.856)
5. Inbertsio finantzario iragankorrak <i>Inversiones financieras temporales</i>	936.233
7. Altxortegia <i>Tesorería</i>	4.651.741
8. Periodokatzeagatikoko doikuntzak <i>Ajustes por periodificación</i>	(6.372.182)
KAPITAL ZIRKULATZAILEAREN ALDAKETA GUZTIRA TOTAL VARIACION DEL CAPITAL CIRCULANTE	(2.957.918)

Eusko Trenbideak, S.A.

EGINDAKOAREN KAPITAL AURREKONTUA
PRESUPUESTO DE CAPITAL REALIZADO

Euro / Euros

INBERTSIOAK INVERSIONES		AURREKONTUA PRESUPUESTO	EGINDAKOA REALIZADO	ALDEA DIFERENCIA	%
I.	EKITALDIAN APLIKATUTAKO BALIABIDEAK <i>RECURSOS APLICADOS EN EL EJERCICIO</i>	----	366.100	----	***
III.	IBILGETUAREN EROSKETAK <i>ADQUISICIONES DE INMOVILIZADO</i>	38.591.326	3.079.496	35.511.830	8
1.	IBILGETZE INMATERIALAK <i>INMOVILIZACIONES INMATERIALES</i>	1.280.000	182.107	1.097.893	14
211	Kontzesio administratiboak. <i>Concesiones administrativas.</i>	----	2.850	(2.850)	***
215	Aplikazio informatikoak. <i>Aplicaciones informáticas.</i>	1.280.000	179.257	1.100.743	14
1	Sistema plana eta aplikazioen egokitzapena. <i>Plan de sistemas y adecuación de aplicaciones.</i>	1.280.000	179.257	1.100.743	14
2.	IBILGETZE MATERIALAK <i>INMOVILIZACIONES MATERIALES</i>	37.011.326	2.785.177	34.226.149	8
221	Eraikinak. <i>Construcciones.</i>	100.000	60.455	39.545	60
1	Jarduerak eraikin eta geltokietan. <i>Actuaciones en edificios y estaciones.</i>	100.000	60.455	39.545	60
223	Makineria. <i>Maquinaria.</i>	3.070.000	24.778	3.045.222	1
1	Material mugikorreko tailerak hornitzea. <i>Equipamiento de talleres de material móvil.</i>	500.000	11.096	488.904	2
2	Errepideko tailerak hornitzea. <i>Equipamiento de talleres de carretera.</i>	20.000	12.972	7.028	65
3	Bilboko tranbiaren tailerreko ekipamendua. <i>Equipamiento taller tranvía Bilbao.</i>	90.000	710	89.290	1
4	Lutxanako tailerreko garbiketarako trena. <i>Tren de lavado del taller de Lutxana.</i>	300.000	----	300.000	0
5	Gasteizeko tranbiaren tailerreko ekipamendua. <i>Equipamiento taller tranvía Vitoria.</i>	2.160.000	----	2.160.000	0
224	Tresneria. <i>Utillaje.</i>	----	1.243	(1.243)	***
225	Bestelako instalazioak. <i>Otras instalaciones.</i>	2.650.000	----	2.650.000	0
1	Ordainsari sistema. <i>Sistema de peaje.</i>	2.140.000	----	2.140.000	0
.	Lehendik agindutako gastua. <i>Gasto comprometido en años anteriores.</i>				
2	Ukipenik gabeko txartelaren egokitzapena. <i>Adaptación tarjeta sin contacto.</i>	330.000	----	330.000	0
3	Bestelako instalazioak. <i>Otras instalaciones.</i>	180.000	----	180.000	0
226	Altzariak. <i>Mobiliario.</i>	----	11.964	(11.964)	***
227	Ekipoak, informazioa prozesatzeko. <i>Equipos para procesos de información.</i>	235.000	13.240	221.760	6
1	Ekipamendu informatikoa. <i>Equipamiento informático.</i>	235.000	13.240	221.760	6
228	Garraio osagaiak. <i>Elementos de transporte.</i>	28.964.326	319.739	28.644.587	1
1	Merkantziatarako material mugikorra (lokomotorrak eta plataformak). <i>Material móvil mercancías (locomotoras y plataformas).</i>	15.315.000	9.345	15.305.655	0
.	Lehendik agindutako gastua. <i>Gasto comprometido en años anteriores.</i>				
2	Autobusak berritzea. <i>Renovación de autobuses.</i>	1.480.000	273.779	1.206.221	18

INBERTSIOAK INVERSIONES		AURREKONTUA PRESUPUESTO	EGINDAKOA REALIZADO	ALDEA DIFERENCIA	%
.	Lehendik agindutako gastua. <i>Gasto comprometido en años anteriores.</i>				
3	Material mugikorraren parke berria. <i>Nuevo parque material móvil.</i>	1.000	----	1.000	0
4	Gasteizko tranbia - Material mugikorraren berria. <i>Tranvía de Vitoria - Nuevo material móvil.</i>	2.341.000	----	2.341.000	0
.	Lehendik agindutako gastua. <i>Gasto comprometido en años anteriores.</i>				
5	Material mugikorren ekipamendu berria. <i>Nuevo equipamiento material móvil.</i>	273.600	11.715	261.885	4
6	Bilboko tranbia - Material mugikorra. <i>Tranvía de Bilbao - material móvil.</i>	1.000	----	1.000	0
7	Autobus flotaren birmoldaketa. <i>Remodelación de la flota de autobuses.</i>	217.401	24.900	192.501	11
.	Lehendik agindutako gastua. <i>Gasto comprometido en años anteriores.</i>				
8	Beste inbertsio batzuk material mugikorrean. <i>Otras inversiones en material móvil.</i>	252.325	----	252.325	0
9	Gasteizko tranbia - Material mugikorraren berria. <i>Tranvía de Vitoria - Nuevo material móvil.</i>	9.083.000	----	9.083.000	0
.	Inbertsio Publikoari Finantza-Laguntza emateko Esparru Plana (07-11). <i>Plan Marco de Apoyo Financiero a la Inversión Pública II (07-11).</i>				
229	Bestelako ibilgetu materiala. Otro inmovilizado material.	1.992.000	309.386	1.682.614	16
1	Enpresa antolakuntzan egindako inbertsioak. <i>Actuaciones en organización de empresa.</i>	550.000	----	550.000	0
2	Inbertsioak ingurumenean. <i>Inversiones en medio ambiente.</i>	225.000	----	225.000	0
3	Segurtasun eta higienean egindako inbertsioak. <i>Inversiones en seguridad e higiene.</i>	200.000	----	200.000	0
4	Jarduerak zirkulazioko segurtasunean. <i>Actuaciones en seguridad en la circulación.</i>	200.000	7.800	192.200	4
5	Euskotrenen beste inbertsioak. <i>Otras inversiones en Euskotren.</i>	817.000	301.586	515.414	37
239	Aurrerakinak, ibilgetze materialarenak. Anticipos para inmovilizaciones materiales.	----	2.044.372	(2.044.372)	***
1	X OTRO INMOVILIZADO EN CURSO	----	2.044.372	(2.044.372)	***
4.	BESTELAKO IBILGETZE FINANTZARIOAK OTRAS INMOVILIZACIONES FINANCIERAS	300.000	112.212	187.788	37
254	Epe luzerako kredituak, pertsonalari emandakoak. Créditos a largo plazo al personal.	170.000	112.212	57.788	66
1	Epe luzerako kredituak, pertsonalari emandakoak. <i>Créditos a largo plazo al personal.</i>	170.000	112.212	57.788	66
260	Fidantza eratuak, epe luzera. Fianzas constituidas a largo plazo.	30.000	----	30.000	0
265	Gordailuak, epe luzerako eraturakoak. Depósitos constituidos a largo plazo.	100.000	----	100.000	0
VIII.	HORNIDURAK, ARRISKU ETA GASTUETARAKO PROVISIONES PARA RIESGOS Y GASTOS	----	9.953	(9.953)	***
IX.	KAPITAL ZIRKULTAZAILEAREN GEHIKUNTZA AUMENTO DEL CAPITAL CIRCULANTE	----	----	2.957.918	***
	INBERTSIOAK GUZTIRA TOTAL INVERSIONES	38.591.326	3.455.549	35.135.777	9

Euro / Euros

FINANTZIAZIOA FINANCIACIÓN		AURREKONTUA PRESUPUESTO	EGINDAKOIA REALIZADO	ALDEA DIFERENCIA	%
I.	EKITALDIAN SORTUTAKO BALIABIDEAK RECURSOS GENERADOS EN EL EJERCICIO	----	----	366.100	0
II.	AKZIODUNEN EKARPENAK APORTACIONES DE ACCIONISTAS	38.391.326	50.294	38.341.032	0
1.	EAEKO ARLO PUBLIKOA SECTOR PÚBLICO DE LA CAE	38.391.326	50.294	38.341.032	0
130	Kapital diru-laguntza ofizialak. Subvenciones oficiales de capital.	38.391.326	50.294	38.341.032	0
1300	Kapital diru-laguntza ofizialak. EAEko Administrazioa. Subvenciones oficiales de capital. Administración de la CAE	38.391.326	50.294	38.341.032	0
1	Inbertsioak finantzatzeko EAetik, Garraio eta Herri Lan Saitetik, jasoko direnak. A recibir de la CAE, Departamento de Transportes y Obras Públicas, para financiar inversiones.	38.391.326	50.294	38.341.032	0
V.	IBILGETUA SALDU, AURRE KITATU EDO EPE LABURRERA BIHURTU ENAJENACION, CANCEL. ANTICIPADA O TRASPASO A C/P DE INMOV.	200.000	447.337	(247.337)	224
2.	IBILGETZE MATERIALAK INMOVILIZACIONES MATERIALES	----	1.348	(1.348)	***
223	Makineria. Maquinaria.	----	107.977	(107.977)	***
1	X POR BAJAS DE MAQUINARIA	----	107.977	(107.977)	***
227	Ekipoak, informazioa prozesatzeko. Equipos para procesos de información.	----	2.494	(2.494)	***
1	X POR BAJAS EQUIPOS INFORMATICOS	----	2.494	(2.494)	***
228	Garraio osagaiak. Elementos de transporte.	----	9.171	(9.171)	***
1	X POR BAJAS DE ELEMENTOS DE TRANSPORTE	----	9.171	(9.171)	***
282	Amortizazio metatua, ibilgetu materialarena. Amortización acumulada del inmovilizado material.	----	(118.294)	118.294	***
2823	Amortizazio metatua, makineriarena. Amortización acumulada de maquinaria.	----	(107.977)	107.977	***
2827	Amortizazio metatua, informazioa prozesatzeko ekipamenduenak. Amortización acumulada de equipos para procesos de información.	----	(2.494)	2.494	***
2828	Amortizazio metatua, garraio-elementuenak. Amortización acumulada de elementos de transporte.	----	(7.823)	7.823	***
4.	BESTELAKO IBILGETZE FINANTZARIOAK OTRAS INMOVILIZACIONES FINANCIERAS	200.000	445.989	(245.989)	223
254	Epe luzerako kredituak, pertsonalari emandakoak. Créditos a largo plazo al personal.	200.000	103.812	96.188	52
1	Laburrera bihurtu, epe luzerako kredituak, pertsonalari emandakoak. Traspaso a c/p de créditos a largo plazo al personal.	200.000	103.812	96.188	52
260	Fidantza eratuak, epe luzera. Fianzas constituidas a largo plazo.	----	217.488	(217.488)	***
1	X FIANZAS CONSTITUIDAS	----	217.488	(217.488)	***
265	Gordailuak, epe luzerako eratuak. Depósitos constituidos a largo plazo.	----	124.689	(124.689)	***
1	X DEPOSITOS CONSTITUIDOS	----	124.689	(124.689)	***
VII.	KAPITAL ZIRKULATZAILEAREN MURRIZKETA DISMINUCIÓN DEL CAPITAL CIRCULANTE	----	2.957.918	----	0
FINANTZIAZIOA GUZTIRA TOTAL FINANCIACIÓN		38.591.326	3.455.549	35.135.777	9

Eusko Trenbideak, S.A.

EGINDAKOAREN USTIAPEN AURREKONTUA
PRESUPUESTO DE EXPLOTACION REALIZADO

Euro / Euros

GASTUAK GASTOS		AURREKONTUA PRESUPUESTO	EGINDAKOA REALIZADO	ALDEA DIFERENCIA	%
II.	HORNIKUNTZAK APROVISIONAMIENTOS	4.300.000	2.499.044	1.800.956	58
1.	EROSKETAK COMPRAS	4.300.000	2.309.117	1.990.883	54
602	Erosketak: Bestelako hornikuntzak. Compras de otros aprovisionamientos.	4.300.000	2.309.117	1.990.883	54
1	Ut eta autobusen konponketarako materialak, gasolioa, etab. Materiales para reparaciones de Ut y autobuses, gasoil, etc...	4.300.000	2.309.117	1.990.883	54
4.	IZAKINEN ALDAKETA VARIACIÓN DE EXISTENCIAS	----	189.927	(189.927)	***
III.	PERTSONAL-GASTUAK GASTOS DE PERSONAL	34.889.948	17.041.648	17.848.300	49
640	Soldata eta alokairuak. Sueldos y salarios.	25.335.577	12.317.664	13.017.913	49
1	Baltzuak abenduaren 31rako aurreikusten duen plantilla 629 langile jotzen du eta beste 115 aldi baterako. La plantilla de la sociedad prevista a 31 de diciembre asciende a 629 personas y 115 temporales.	25.335.577	12.317.664	13.017.913	49
641	Kalteordainak. Indemnizaciones.	122.414	82.262	40.152	67
1	Kalte ordainak kargu uzteagatik, lantoki aldaketengatik, erretiroengatik, etab. Indemnizaciones por cese, traslado, jubilaciones, etc...	122.414	82.262	40.152	67
642	Gizarte segurantzak, baltzuen kargurako. Seguridad social a cargo de la empresa.	8.090.768	4.011.162	4.079.606	50
643	Ekarpenak, pentsioak osatzeko sistemetarako. Aportaciones a sistemas complementarios de pensiones.	644.817	304.367	340.450	47
649	Bestelako gastu sozialak. Otros gastos sociales.	696.372	326.193	370.179	47
1	Jantokiak. Comedores.	130.073	63.032	67.041	48
2	Prestakuntza gastuak. Gastos de formación.	109.172	102.161	7.011	94
3	Bestelako gastu sozialak. Otros gastos sociales.	457.127	161.000	296.127	35
IV.	AMORTIZAZIOAK AMORTIZACIONES	10.009.980	3.945.466	6.064.514	39
681	Amortizazioa, ibilgetu inmaterialarena. Amortización del inmovilizado inmaterial.	986.995	397.931	589.064	40
682	Amortizazioa, ibilgetu materialarena. Amortización del inmovilizado material.	9.022.985	3.547.535	5.475.450	39
V.	TRAFIKO-HORNIDUREN ALDAKETA VARIACIÓN DE LAS PROVISIONES DE TRÁFICO	75.000	----	75.000	0
VI.	USTIAPENEN BESTE ZENBAIT GASTU OTROS GASTOS DE EXPLOTACIÓN	17.319.023	8.348.816	8.970.207	48
1.	KANPO ZERBITZUAK SERVICIOS EXTERIORES	17.319.023	8.348.816	8.970.207	48
620	Ekitaldiko gastuak, ikerketa eta garapenerako. Gastos en investigación y desarrollo del ejercicio.	97.850	----	97.850	0
1	Elkarteak burutuko dituen ikerketa eta proiektuak. Estudios y proyectos a realizar por la sociedad.	97.850	----	97.850	0
621	Errentamenduak eta kanonak. Arrendamientos y cánones.	3.212.275	1.523.017	1.689.258	47
1	Tren trafikoen gertatzen diren gorabeherak betetzeko autobusen alokairuak. Arrendamientos de autobuses para cubrir incidencias en el tráfico de trenes.	122.275	92.152	30.123	75
2	Euskal Trenbide Sarearen instalazioak erabiltzeagatik kanona. Canon por utilización de instalaciones de Euskal Trenbide Sarea.	2.781.000	1.269.015	1.511.985	46

Euro / Euros

GASTUAK GASTOS		AURREKONTUA PRESUPUESTO	EGINDAKOIA REALIZADO	ALDEA DIFERENCIA	%
3	Lokalen alokairua. <i>Arrendamiento de local.</i>	309.000	161.850	147.150	52
622	Konponketak eta kontserbazioa. Reparaciones y conservación.	5.396.820	2.410.338	2.986.482	45
1	Eraikuntzen konponketa. <i>Reparación de edificios.</i>	118.656	72.419	46.237	61
2	Errepideko materialaren konponketa. <i>Reparación de material de carretera.</i>	329.600	174.578	155.022	53
3	Tren eta autobusen garbiketa. <i>Limpieza de trenes y autobuses.</i>	1.041.192	561.326	479.866	54
4	Bulego eta geltokien garbiketa. <i>Limpieza de oficinas y estaciones.</i>	330.091	122.831	207.260	37
5	Informatika ekipoaren mantenimendua. <i>Mantenimiento de equipo informático.</i>	650.000	310.216	339.784	48
6	Salmenta eta ezeztatze makinen mantenimendua. <i>Mantenimiento máquinas de expendición y cancelación.</i>	999.100	372.530	626.570	37
7	Material mugikorraren konponketa. <i>Reparación de material móvil.</i>	1.558.287	608.277	950.010	39
8	Tailerretako makineria, makina sortzaile, trenbideko makineria, mantenimendu ibilgailuen konponketa. <i>Reparación de maquinaria de taller, máquinas reproductoras, maquinaria de vía, vehículos de mantenimiento.</i>	369.894	188.161	181.733	51
623	Zerbitzuak, profesional independenteenak. Servicios de profesionales independientes.	700.000	441.683	258.317	63
1	Iharduera profesionalekin zerikusia duten lanen kontratazioa. <i>Trabajos contratados relacionados con actividades profesionales.</i>	700.000	441.683	258.317	63
624	Garraioak. Transportes.	980.572	476.334	504.238	49
1	Merkantzia garraioa (altzairuzko bobinak). <i>Transportes de mercancías (bobinas de acero).</i>	980.572	476.334	504.238	49
625	Aseguru-sariak. Primas de seguros.	998.283	938.434	59.849	94
1	Erantzukizun zibilerako, suteetarako eta ibilgailuetarako polizak. <i>Pólizas de responsabilidad civil, incendios y vehículos.</i>	998.283	938.434	59.849	94
627	Publizitatea, propaganda eta harreman publikoak. Publicidad, propaganda y relaciones públicas.	836.250	243.753	592.497	29
1	Museoak, publizitate kanpainak, iragarkiak, liburuxkak, etab.. <i>Museos, campañas publicitarias, anuncios, folletos, etc...</i>	650.000	243.753	406.247	38
2	Iruña - Veleia laguntza. <i>Patrocinio Iruña - Veleia.</i>	186.250	-----	186.250	0
628	Hornidurak. Suministros.	2.988.779	1.591.595	1.397.184	53
1	Behe-tentsioko argiztapena. <i>Alumbrado de baja tensión.</i>	300.000	120.578	179.422	40
2	Ur, gasolio, berogailu eta abarren kontsumoak. <i>Consumos de agua, gasoil, calefacción, etc...</i>	120.779	43.018	77.761	36
3	Goi-tentsioko energia. <i>Energía de alta tensión (tracción).</i>	2.568.000	1.427.999	1.140.001	56
629	Bestelako zerbitzuak. Otros servicios.	2.108.194	723.662	1.384.532	34
6290	Bulego-gastuak. <i>Gastos de oficina.</i>	104.636	62.971	41.665	60
1	Bulego gastuak. <i>Gastos de oficina.</i>	104.636	62.971	41.665	60
6291	Komunikazioak. <i>Comunicaciones.</i>	270.000	125.407	144.593	46
1	Telekomunikazio gastuak (telefonoa, informatika lineak, etab). <i>Gasto de telecomunicaciones (teléfono, líneas informáticas, etc...).</i>	270.000	125.407	144.593	46
6293	Bidaia-gastuak. <i>Gastos de viaje.</i>	200.000	122.128	77.872	61

Euro / Euros

GASTUAK GASTOS			AURREKONTUA PRESUPUESTO	EGINDAKOA REALIZADO	ALDEA DIFERENCIA	%
1	Bidaia, lokomozio eta kilometrai gastuak. <i>Gastos de viaje, locomoción y kilometraje.</i>		200.000	122.128	77.872	61
6299	Bestelako hainbat zerbitzu. <i>Otros servicios diversos.</i>		1.533.558	413.156	1.120.402	27
1	Zerbitzu laguntzaileak. <i>Servicios auxiliares.</i>		25.750	11.457	14.293	44
2	Segurtasun gastuak (zaintza, eskudiruaren bilketa). <i>Gastos de seguridad (vigilancia, recogida de metálico).</i>		662.419	357.738	304.681	54
3	Beste zenbait gastu. <i>Otros gastos diversos.</i>		845.389	43.961	801.428	5
VII. EMAN BEHARREKO DIRU-LAGUNTZAK SUBVENCIONES A CONCEDER			103.000	50.000	53.000	49
652	Eman beharreko ustiapen diru-laguntzak. <i>Subvenciones de explotación a conceder.</i>		103.000	50.000	53.000	48
6520	Ustiapen diru-laguntzak EAeko Arlo Publikoko erakundeiei eman beharrekoak. <i>Subvenciones de explotación a conceder a entidades del Sector Público de la CAE</i>		103.000	50.000	53.000	49
1	Euskotren Participaciones, S.A. <i>Euskotren Participaciones, S.A.</i>		103.000	50.000	53.000	49
VIII. GASTU FINANTZARIOAK GASTOS FINANCIEROS			26.503	4.727	21.776	18
2.	INTERESAK, ZORRENAK <i>INTERESES DE DEUDAS</i>		24.780	----	24.780	0
4.	BESTELAKO GASTU FINANTZARIOAK <i>OTROS GASTOS FINANCIEROS</i>		1.723	4.727	(3.004)	274
IX. APARTEKO GALERAK PÉRDIDAS EXTRAORDINARIAS			239.000	323.668	(84.668)	135
2.	GALERAK, IBILGETUAGATIKOAK <i>PÉRDIDAS PROCEDENTES DE INMOVILIZADO</i>		100.000	----	100.000	0
671	Galerak, ibilgetu materialagatikoa. <i>Pérdidas procedentes de inmovilizado material.</i>		100.000	----	100.000	0
1	Beste batzuk. <i>Otros.</i>		100.000	----	100.000	0
3	APARTEKO GASTUAK <i>GASTOS EXTRAORDINARIOS</i>		139.000	323.668	(184.668)	233
678	Aparteko gastuak. <i>Gastos extraordinarios.</i>		89.000	323.668	(234.668)	364
1	Aparteko gastuak. <i>Gastos extraordinarios.</i>		89.000	323.668	(234.668)	364
679	Gastu eta galerak, aurreko ekitaldietakoak. <i>Gastos y pérdidas de ejercicios anteriores.</i>		50.000	----	50.000	0
1	Beste batzuk. <i>Otros.</i>		50.000	----	50.000	0
X. SOZIJATEEN GAINEKO ZERGAK ETA BESTELAKOAK IMPUESTOS SOBRE SOCIEDADES Y OTROS			43.054	30.817	12.237	72
XI. EKITALDIKO MOZKINA BENEFICIO DEL EJERCICIO			----	----	----	41
GASTUAK GUZTIRA TOTAL GASTOS			67.005.508	32.244.186	34.761.322	48

Euro / Euros

DIRU-SARRERAK INGRESOS			AURREKONTUA PRESUPUESTO	EGINDAKOA REALIZADO	ALDEA DIFERENCIA	%
I. NEGOTIO-KOPURUAREN ZENBATEKO NETOA IMPORTE NETO DE LA CIFRA DE NEGOCIOS			21.763.570	10.349.219	11.414.351	48
2.	SALMENTAK ETA ZERBITZU-PRESTAZIOAK, BESTELAKO ERAKUNDEI <i>VENTAS Y PRESTACIONES DE SERVICIOS A OTRAS ENTIDADES</i>		21.763.570	10.349.219	11.414.351	48
700	Salgai-salmentak. <i>Ventas de mercaderías.</i>		20.357.954	9.592.033	10.765.921	47
7001	Salgai salmentak beste batzuei. <i>Ventas de mercaderías a otros.</i>		20.357.954	9.592.033	10.765.921	47

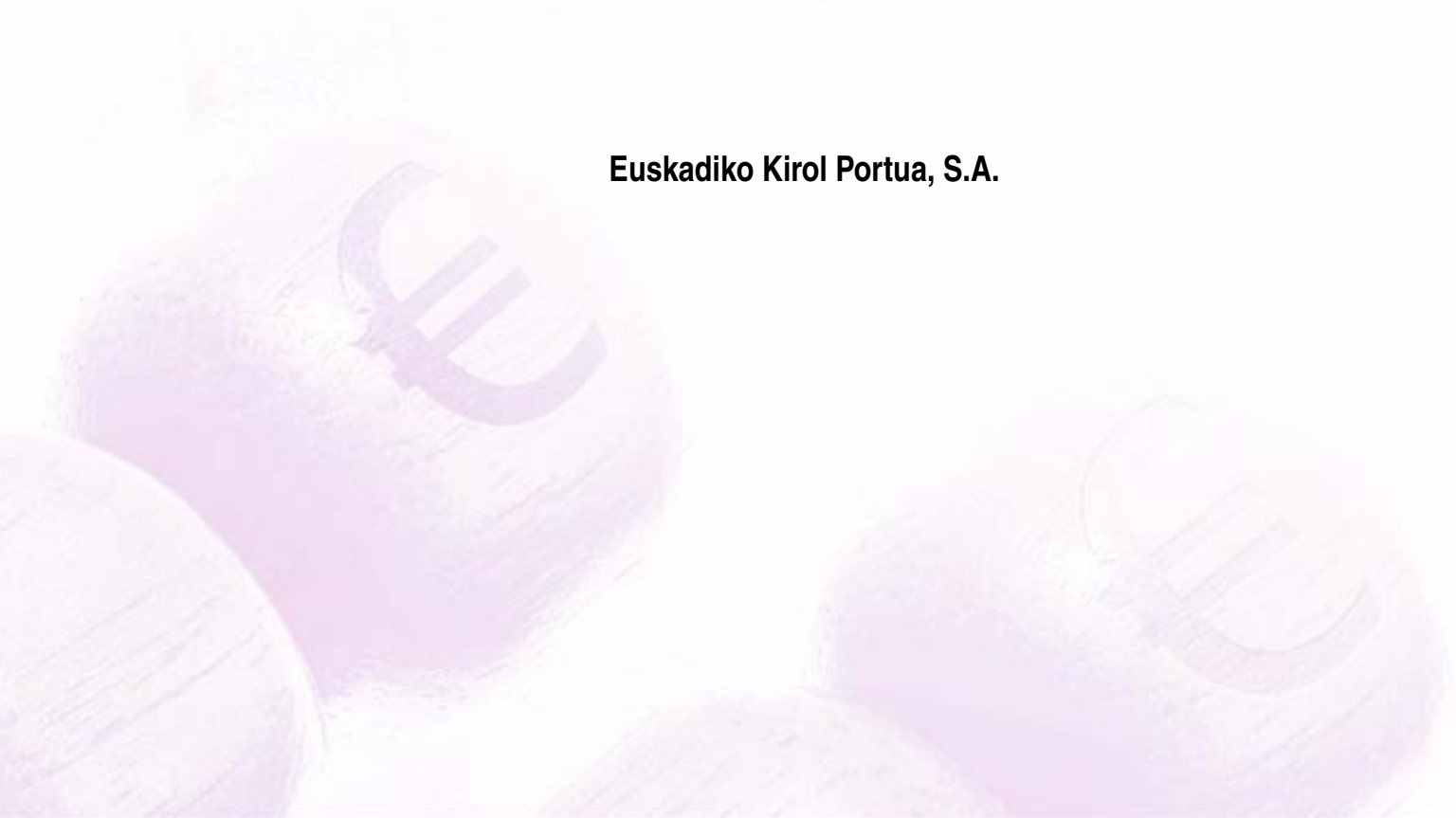
Euro / Euros

DIRU-SARRERAK INGRESOS		AURREKONTUA PRESUPUESTO	EGINDAKOAK REALIZADO	ALDEA DIFERENCIA	%
1	Bizkaiko trenbideko diru-sarrerak. <i>Ingresos ferrocarril Bizkaia.</i>	4.977.600	2.353.602	2.623.998	47
2	Gipuzkoako trenbideko diru-sarrerak. <i>Ingresos ferrocarril Gipuzkoa.</i>	8.793.567	4.142.865	4.650.702	47
3	Bizkaiko errepideko diru-sarrerak. <i>Ingresos carretera Bizkaia.</i>	2.096.890	916.258	1.180.632	44
4	Gipuzkoako errepideko diru-sarrerak. <i>Ingresos carretera Gipuzkoa.</i>	2.440.745	1.193.213	1.247.532	49
5	Funikularreko diru-sarrerak. <i>Ingresos funicular.</i>	82.780	39.919	42.861	48
6	Bizkaiko bestelako diru-sarrerak. <i>Otros ingresos Bizkaia.</i>	225.392	131.114	94.278	58
7	Gipuzkoako bestelako diru-sarrerak. <i>Otros ingresos Gipuzkoa.</i>	26.540	11.326	15.214	43
8	Bilboko tranbia diru-sarrerak. <i>Ingresos tranvia de Bilbao.</i>	1.704.290	803.736	900.554	47
9	Gasteizko tranbia diru-sarrerak. <i>Ingresos tranvia de Vitoria.</i>	10.150	----	10.150	0
701	Salmentak, produktu bukatuenak. <i>Ventas de productos terminados.</i>	1.400.000	754.475	645.525	53
7011	Salmentak beste batzuei, produktu bukatuenak. <i>Ventas de productos terminados a otros.</i>	1.400.000	754.475	645.525	54
1	Merkantzia garraioak sortutako diru-sarrerak. <i>Ingresos por transporte de mercancías.</i>	1.400.000	754.475	645.525	54
703	Salmentak, subproduktu eta hondarrenak. <i>Ventas de subproductos y residuos.</i>	5.616	2.711	2.905	48
7031	Salmentak beste batzuei, subproduktu eta hondarrenak. <i>Ventas de subproductos y residuos a otros.</i>	5.616	2.711	2.905	48
IV.	USTIAPENENKO BESTELAKO DIRU-SARRERAK <i>OTROS INGRESOS DE EXPLOTACION</i>	644.418	159.911	484.507	25
752	Diru-sarrerak, errentamenduengatik. <i>Ingresos por arrendamientos.</i>	----	1.531	(1.531)	***
755	Diru-sarrerak, pertsonalari emandako zerbitzuengatik. <i>Ingresos por servicios al personal.</i>	6.180	2.935	3.245	47
759	Diru-sarrerak, hainbat zerbitzuengatik. <i>Ingresos por servicios diversos.</i>	638.238	155.445	482.793	24
1	Beste zenbait diru-sarrerak (besteek eragindako kalteen kobratzeak, etab.). <i>Otros ingresos diversos (cobros a terceros por daños, etc...).</i>	638.238	155.445	482.793	24
V.	JASO BEHARREKO DIRU-LAGUNTZAK <i>SUBVENCIONES A RECIBIR</i>	33.837.540	16.872.002	16.965.538	50
740	Diru-laguntza ofizialak, ustiapenerako. <i>Subvenciones oficiales a la explotación.</i>	28.709.298	14.406.403	14.302.895	50
7400	Diru-laguntza ofizialak ustiapenerako. EAeko Administrazioa. <i>Subvenciones oficiales a la explotación. Administración de la CAE</i>	28.626.898	14.313.450	14.313.448	50
1	Ustiapen gastuak finantzatzeko EAetik, Garraio eta Herri Lan Sailetik, jasoko direnak. <i>A recibir de la CAE, Departamento de Transportes y Obras Públicas, para financiar gastos de explotación.</i>	28.626.898	14.313.450	14.313.448	50
7401	Diru-laguntza ofizialak ustiapenerako. Bestelako Administrazio Publikoak. <i>Subvenciones oficiales a la explotación. Otras administraciones públicas.</i>	82.400	92.953	(10.553)	113
1	Prestakuntzarako diru-laguntzak. <i>Subvenciones de formación.</i>	82.400	92.953	(10.553)	113
741	Bestelako diru-laguntzak, ustiapenerako. <i>Otras subvenciones a la explotación.</i>	5.128.242	2.465.599	2.662.643	48
7411	Bestelako ustiapen diru-laguntzak. Bestelako baltzuak. <i>Otras subvenciones a la explotación. Otras empresas.</i>	5.128.242	2.465.599	2.662.643	48
1	Bizkaibusi, Udalbusi eta Lurraldebusi egindako ekarpenak, zerbitzuak direla eta. <i>Aportaciones por los servicios a Bizkaibus, Udalbus y Lurraldebus.</i>	5.128.242	2.465.599	2.662.643	48
VI.	DIRU-SARRERA FINANTZARIOAK <i>INGRESOS FINANCIEROS</i>	250.000	296.768	(46.768)	119

DIRU-SARRERAK INGRESOS		AURREKONTUA PRESUPUESTO	EGINDAKOA REALIZADO	ALDEA DIFERENCIA	%
3.	BESTELAKO INTERESAK ETA DIRU-SARRERA ASIMILATUAK OTROS INTERESES E INGRESOS ASIMILADOS	250.000	296.768	(46.768)	119
VII.	APARTEKO MOZKINAK BENEFICIOS EXTRAORDINARIOS	500.000	501.300	(1.300)	100
1.	MOZKINAK, IBILGETUA SALTZEAGATIKOAK BENEFICIOS EN ENAJENACIÓN DE INMOVILIZADO	----	512	(512)	***
771	Mozkinak, ibilgetu materialagatikoak. Beneficios procedentes de inmovilizado material.	----	512	(512)	***
2.	KAPITAL DIRU-LAGUNTZAK, EKITALDIKO EMAITZARI ESLEITUTAKOAK SUBVENCIONES DE CAPITAL TRANSFERIDAS AL RESULTADO DEL EJERCICIO	100.000	246.580	(146.580)	247
3.	APARTEKO DIRU-SARRERAK INGRESOS EXTRAORDINARIOS	400.000	254.208	145.792	64
778	Aparteko diru-sarrerak. Ingresos extraordinarios.	200.000	254.208	(54.208)	127
1	Aparteko diru-sarrerak. Ingresos extraordinarios explotación.	200.000	254.208	(54.208)	127
779	Diru-sarrera eta mozkinak, aurreko ekitaldietakoak. Ingresos y beneficios de ejercicios anteriores.	200.000	----	200.000	0
1	Aurreko ekitaldietako diru-sarrerak eta irabaziak. Ingresos y beneficios de ejercicios anteriores.	200.000	----	200.000	0
VIII.	EKITALDIKO GALERA PÉRDIDA DEL EJERCICIO	10.009.980	4.064.986	5.944.994	0
DIRU-SARRERAK GUZTIRA TOTAL INGRESOS		67.005.508	32.244.186	34.761.322	48



Euskadiko Kirol Portua, S.A.



Euskadiko Kirol Portua, S.A.

EGOERA BALANTZEA
BALANCE DE SITUACION

Euro / Euros

AKTIBO ACTIVO	30/06/2008	PASIBO PASIVO	30/06/2008
B) Ibilgetua	7.731.367	A) Fondo propioak	20.173.323
<i>Inmovilizado</i>		<i>Fondos propios</i>	
II. Ibilgetze inmaterialak	54.037	I. Kapital harpidetua	20.130.714
<i>Inmovilizaciones inmatrimales</i>		<i>Capital suscrito</i>	
III. Ibilgetze materialak	7.677.330	IV. Erreserbak	42.199
<i>Inmovilizaciones materiales</i>		<i>Reservas</i>	
D) Aktibo zirkulatuzailea	13.005.481	V. Aurreko ekitaldietako emaitzak	(6.296)
<i>Activo circulante</i>		<i>Resultados de ejercicios anteriores</i>	
II. Izakinak	41.865	VI. Galdu- irabaziak (mozkina edo galera)	6.706
<i>Existencias</i>		<i>Pérdidas y ganancias(beneficio o pérdida)</i>	
III. Zordunak	304.005	E) Hartzekodunak, epe luzera	48.526
<i>Deudores</i>		<i>Acreeedores a largo plazo</i>	
VI. Altxortegia	12.634.593	F) Hartzekodunak, epe laburrera	514.999
<i>Tesorería</i>		<i>Acreeedores a corto plazo</i>	
VII. Periodokatzeagatiko doikuntzak	25.018		
<i>Ajustes por periodificación</i>			
AKTIBOA GUZTIRA	20.736.848	PASIBOA GUZTIRA	20.736.848
TOTAL ACTIVO		TOTAL PASIVO	

Euskadiko Kirol Portua, S.A.

GALDU-IRABAZIEN KONTUA
CUENTA DE PERDIDAS Y GANANCIAS

Euro / Euros

ZOR DEBE	30/06/2008	HARTZEKO HABER	30/06/2008
A) GASTUAK GASTOS		B) DIRU-SARRERAK INGRESOS	
2. Hornikuntzak <i>Aprovisionamientos</i>	223.108	1. Negozio-kopuruen zenbateko garbia <i>Importe neto de la cifra de negocios</i>	1.500.047
3. Pertsonal gastuak <i>Gastos de personal</i>	161.625	4. Ustiapeneko beste diru-sarrera batzuk <i>Otros ingresos de explotación</i>	148.708
6. Ustiapeneko bestelako gastuak <i>Otros gastos de explotación</i>	911.041		
I. USTIAPENENKO MOZKINA BENEFICIO DE EXPLOTACIÓN	352.981	I. USTIAPENENKO GALERAK PÉRDIDAS DE EXPLOTACIÓN	----
7. Gastu finantzarioak eta asimilatuak <i>Gastos financieros y gastos asimilados</i>	28.085	7. Bestelako interesak eta diru-sarrera asimilatuak <i>Otros intereses e ingresos asimilados</i>	118.063
II. EMAITZA FINANTZARIO POSITIBOAK RESULTADOS FINANCIEROS POSITIVOS	89.978	II. EMAITZA FINANTZARIO NEGATIBOAK RESULTADOS FINANCIEROS NEGATIVOS	----
III. MOZKINAK, IHARDUERA ARRUNTETAKOAK BENEFICIOS DE LAS ACTIVIDADES ORDINARIAS	442.959	III. GALERAK, IHARDUERA ARRUNTETAKOAK PÉRDIDAS DE LAS ACTIVIDADES ORDINARIAS	----
11. Galerak, ibilg. inmat., mat. ta kartera-kontrolak. <i>Pérd. proc.del inmov, inmat, mat, y cartera control</i>	437.525	12. Diru-sarrera bereziak <i>Ingresos extraordinarios</i>	1.381
13. Gastu bereziak <i>Gastos extraordinarios</i>	109		
IV. APARTEKO EMAITZA POSITIBOAK RESULTADOS EXTRAORDINARIOS POSITIVOS	----	IV. APARTEKO EMAITZA NEGATIBOAK RESULTADOS EXTRAORDINARIOS NEGATIVOS	436.253
V. ZERGA AURREKO MOZKINAK BENEFICIOS ANTES DE IMPUESTOS	6.706	V. ZERGA AURREKO GALERAK PÉRDIDAS ANTES DE IMPUESTOS	----
VI. EKITALDIKO EMAITZA (MOZKINAK) RESULTADO DEL EJERCICIO (BENEFICIOS)	6.706	VI. EKITALDIKO EMAITZA (GALERAK) RESULTADO DEL EJERCICIO (PÉRDIDAS)	----

Euskadiko Kirol Portua, S.A.

FINANTZAKETA TAULA
CUADRO DE FINANCIACION

Euro / Euros

APLIKAZIOAK APLICACIONES	30/06/2008	JATORRIAK ORÍGENES	30/06/2008
1. Baliabideak, eragiketetan aplikatutakoak <i>Recursos aplicados en las operaciones</i>	-----	1. Baliabideak, eragiketetan sortutakoak <i>Recursos procedentes de las operaciones</i>	6.706
3. Ibilgetua erosi <i>Adquisiciones de inmovilizado</i>	13.623	4. Epe luzerako zorrak <i>Deudas a largo plazo</i>	2.559
b) Ibilgetze materialak <i>Inmovilizaciones materiales</i>	13.623	d) Bestelako zorrak <i>Otras deudas</i>	2.559
7. Epe luzerako zorrak kitatu edo e/l bihurtu <i>Cancelación o traspaso a c/p de deudas a l/p</i>	1.885.288	5. Ibilgetua saldu, aurre kitatu edo e/l bihurtu <i>Enaj., cancel. anticip. o traspaso a c/p de inmov.</i>	11.235.622
a) Zorrak kreditu erakundeekin <i>Deudas con entidades de crédito</i>	1.885.288	b) Ibilgetze materialak <i>Inmovilizaciones materiales</i>	11.235.622
APLIKAZIOAK GUZTIRA TOTAL APLICACIONES	1.898.911	JATORRIAK GUZTIRA TOTAL ORÍGENES	11.244.887
APLIKAZIOEN GAINEKO JATORRIEN SOBERA EXCESO DE ORÍGENES SOBRE APLICACIONES	9.345.976	JATORRIEN GAINEKO APLIKAZIOEN SOBERA EXCESO DE APLICACIONES SOBRE ORÍGENES	-----

KAPITAL ZIRKULATZAILEAREN ALDAKETA VARIACIÓN DEL CAPITAL CIRCULANTE	30/06/2008
3. Zordunak <i>Deudores</i>	(51.217)
4. Hartzekodunak <i>Acreedores</i>	434.133
7. Altxortegia <i>Tesorería</i>	8.963.060
KAPITAL ZIRKULATZAILEAREN ALDAKETA GUZTIRA TOTAL VARIACION DEL CAPITAL CIRCULANTE	9.345.976

Euskadiko Kirol Portua, S.A.

EGINDAKOAREN KAPITAL AURREKONTUA
PRESUPUESTO DE CAPITAL REALIZADO

Euro / Euros

	INBERTSIOAK INVERSIONES	AURREKONTUA PRESUPUESTO	EGINDAKOA REALIZADO	ALDEA DIFERENCIA	%
I.	EKITALDIAN APLIKATUTAKO BALIABIDEAK RECURSOS APLICADOS EN EL EJERCICIO	-----	-----	6.706	***
III.	IBILGETUAREN EROSKETAK ADQUISICIONES DE INMOVILIZADO	309.233	13.623	295.610	4
2.	IBILGETZE MATERIALAK INMOVILIZACIONES MATERIALES	309.233	13.623	295.610	4
	222 Instalazio teknikoak. Instalaciones técnicas.	309.233	-----	309.233	0
	1 Kudeatutako instalakuntzei lotutako hainbat elementu. Diversos elementos ligados al funcionamiento de las instalaciones gestionadas.	309.233	-----	309.233	0
	225 Bestelako instalazioak. Otras instalaciones.	-----	13.623	(13.623)	***
VII.	EPE LUZERAKO ZORRAK KITATU EDO EPE LABURRERA BIHURTU CANCELACION O TRASPASO A CORTO PLAZO DE DEUDAS A LARGO PLAZO	-----	1.885.288	(1.885.288)	***
2.	ZORRAK, KREDITU-ERAKUNDEEKIKOAK DEUDAS CON ENTIDADES DE CREDITO	-----	1.885.288	(1.885.288)	***
IX.	KAPITAL ZIRKULATZAILAREN GEHIKUNTZA AUMENTO DEL CAPITAL CIRCULANTE	-----	9.345.976	-----	0
	INBERTSIOAK GUZTIRA TOTAL INVERSIONES	309.233	11.244.887	(10.935.654)	***

Euro / Euros

	FINANTZIAZIOA FINANCIACIÓN	AURREKONTUA PRESUPUESTO	EGINDAKOA REALIZADO	ALDEA DIFERENCIA	%
I.	EKITALDIAN SORTUTAKO BALIABIDEAK RECURSOS GENERADOS EN EL EJERCICIO	-----	6.706	-----	0
IV.	ZORRAK EPE LUZERA DEUDAS A LARGO PLAZO	-----	2.559	(2.559)	***
	180 Fidantzak, epe luzerako jasotakoak. Fianzas recibidas a largo plazo.	-----	2.559	(2.559)	***
V.	IBILGETUA SALDU, AURRE KITATU EDO EPE LABURRERA BIHURTU ENAJENACION, CANCEL. ANTICIPADA O TRASPASO A C/P DE INMOV.	-----	11.235.622	(11.235.622)	***
2.	IBILGETZE MATERIALAK INMOVILIZACIONES MATERIALES	-----	11.235.622	(11.235.622)	***
	221 Eraikinak. Construcciones.	-----	12.036.867	(12.036.867)	***
	1 bukatzen Koncesioa Getxoko Muelle kruceros Rescate concesión Muelle Cruceros de Getxo	-----	12.036.867	(12.036.867)	***
	282 Amortizazio metatua, ibilgetu materialarena. Amortización acumulada del inmovilizado material.	-----	(801.245)	801.245	***
	2821 Amortizazio metatua, eraikuntzena. Amortización acumulada de construcciones.	-----	(801.245)	801.245	***
VII.	KAPITAL ZIRKULATZAILAREN MURRIZKETA DISMINUCIÓN DEL CAPITAL CIRCULANTE	309.233	-----	9.655.209	***
	FINANTZIAZIOA GUZTIRA TOTAL FINANCIACIÓN	309.233	11.244.887	(10.935.654)	***

Euskadiko Kirol Portua, S.A.

EGINDAKOAREN USTIAPEN AURREKONTUA
PRESUPUESTO DE EXPLOTACION REALIZADO

Euro / Euros

GASTUAK GASTOS		AURREKONTUA PRESUPUESTO	EGINDAKOA REALIZADO	ALDEA DIFERENCIA	%
II.	HORNIKUNTZAK APROVISIONAMIENTOS	775.000	223.108	551.892	29
1.	EROSKETAK COMPRAS	775.000	223.108	551.892	29
602	Erosketak: Bestelako hornikuntzak. Compras de otros aprovisionamientos.	775.000	223.108	551.892	29
1	Emandako zerbitzuentzako hornidura erosketak. Adquisición de provisiones para los servicios prestados.	775.000	223.108	551.892	29
III.	PERTSONAL-GASTUAK GASTOS DE PERSONAL	390.108	161.625	228.483	41
640	Soldata eta alokairuak. Sueldos y salarios.	272.133	137.131	135.002	50
1	Baltzuak abenduaren 31rako aurreikusten duen plantilla 6 langile jotzen du. La plantilla de la sociedad prevista a 31 de diciembre asciende a 6 personas.	272.133	137.131	135.002	50
642	Gizarte segurantzak, baltzuen kargurako. Seguridad social a cargo de la empresa.	111.172	23.334	87.838	21
643	Ekarpenak, pentsioak osatzeko sistemetarako. Aportaciones a sistemas complementarios de pensiones.	6.803	1.160	5.643	17
IV.	AMORTIZAZIOAK AMORTIZACIONES	814.427	----	814.427	0
682	Amortizazioa, ibilgetu materialarena. Amortización del inmovilizado material.	814.427	----	814.427	0
VI.	USTIAPENEN BESTE ZENBAIT GASTU OTROS GASTOS DE EXPLOTACIÓN	2.145.345	911.041	1.234.304	42
1.	KANPO ZERBITZUAK SERVICIOS EXTERIORES	2.045.345	906.497	1.138.848	44
621	Errentamenduak eta kanonak. Arrendamientos y cánones.	25.000	34.073	(9.073)	136
622	Konponketak eta kontserbazioa. Reparaciones y conservación.	200.000	325.817	(125.817)	163
1	Pantalanak eta instalazioak konpontzeko. Reparación de instalaciones y pantalanes.	200.000	325.817	(125.817)	163
623	Zerbitzuak, profesional independenteenak. Servicios de profesionales independientes.	880.000	350.127	529.873	40
1	Marinel, zaintza, garbiketa eta mantenimendu zerbitzuen kanpo kontratazioa. Contratación externa de los servicios de marinería, guarda, limpieza y mantenimiento.	880.000	350.127	529.873	40
624	Garraioak. Transportes.	----	84	(84)	***
625	Aseguru-sariak. Primas de seguros.	70.000	19.153	50.847	27
626	Banku-zerbitzuak eta antzekoak. Servicios bancarios y similares.	----	3.868	(3.868)	***
627	Publizitatea, propaganda eta harreman publikoak. Publicidad, propaganda y relaciones públicas.	325.000	40.493	284.507	12
1	Beste batzuk. Otros.	325.000	40.493	284.507	12
628	Hornidurak. Suministros.	15.000	4.899	10.101	33
629	Bestelako zerbitzuak. Otros servicios.	530.345	127.983	402.362	24
6290	Bulego-gastuak. Gastos de oficina.	33.000	20.115	12.885	61
6291	Komunikazioak. Comunicaciones.	35.000	14.788	20.212	42
6293	Bidaia-gastuak. Gastos de viaje.	25.000	8.121	16.879	32

Euro / Euros

GASTUAK GASTOS		AURREKONTUA PRESUPUESTO	EGINDAKOA REALIZADO	ALDEA DIFERENCIA	%
6299	Bestelako hainbat zerbitzu. <i>Otros servicios diversos.</i>	437.345	84.959	352.386	19
1	Ura eta argi-endarra. <i>Agua y electricidad.</i>	120.000	49.880	70.120	42
2	Beste gastu batzuk. <i>Otros gastos.</i>	317.345	35.079	282.266	11
2.	ZERGAK TRIBUTOS	100.000	4.544	95.456	5
VIII. GASTU FINANTZARIOAK GASTOS FINANCIEROS		90.000	28.085	61.915	31
2.	INTERESAK, ZORRENAK <i>INTERESES DE DEUDAS</i>	75.000	28.085	46.915	37
4.	BESTELAKO GASTU FINANTZARIOAK <i>OTROS GASTOS FINANCIEROS</i>	15.000	-----	15.000	0
IX. APARTEKO GALERAK PÉRDIDAS EXTRAORDINARIAS		-----	437.634	(437.634)	***
2.	GALERAK, IBILGETUAGATIKOAK <i>PÉRDIDAS PROCEDENTES DE INMOVILIZADO</i>	-----	437.525	(437.525)	***
671	Galerak, ibilgetu materialagatikoak. <i>Pérdidas procedentes de inmovilizado material.</i>	-----	437.525	(437.525)	***
1	bukatzen koncesioa getxoko Muelle Kruceros <i>Rescate concesión Muelle Kruceros de Getxo</i>	-----	437.525	(437.525)	***
3	APARTEKO GASTUAK <i>GASTOS EXTRAORDINARIOS</i>	-----	109	(109)	***
678	Aparteko gastuak. <i>Gastos extraordinarios.</i>	-----	109	(109)	***
X. SOZIETATEEN GAINEKO ZERGAK ETA BESTELAKOAK IMPUESTOS SOBRE SOCIEDADES Y OTROS		27.000	-----	27.000	0
XI. EKITALDIKO MOZKINA BENEFICIO DEL EJERCICIO		-----	6.706	-----	0
GASTUAK GUZTIRA TOTAL GASTOS		4.241.880	1.768.199	2.473.681	42

Euro / Euros


DIRU-SARRERAK INGRESOS		AURREKONTUA PRESUPUESTO	EGINDAKOA REALIZADO	ALDEA DIFERENCIA	%
I. NEGOZIO-KOPURUAREN ZENBATEKO NETOA IMPORTE NETO DE LA CIFRA DE NEGOCIOS		2.760.000	1.500.047	1.259.953	54
2.	SALMENTAK ETA ZERBITZU-PRESTAZIOAK, BESTELAKO ERAKUNDEI <i>VENTAS Y PRESTACIONES DE SERVICIOS A OTRAS ENTIDADES</i>	2.760.000	1.500.047	1.259.953	54
705	Zerbitzu-prestazioak. <i>Prestaciones de servicios.</i>	2.760.000	1.500.047	1.259.953	54
7051	Zerbitzu-prestazioak beste batzuei. <i>Prestaciones de servicios a otros.</i>	2.760.000	1.500.047	1.259.953	54
1	Hirugarrenei emandako zerbitzuetatik. <i>Por prestación de servicios a terceros.</i>	2.760.000	1.500.047	1.259.953	54
IV. USTIAPENEN BESTELAKO DIRU-SARRERAK OTROS INGRESOS DE EXPLOTACION		557.453	148.708	408.745	27
752	Diru-sarrerak, errentamenduengatikoak. <i>Ingresos por arrendamientos.</i>	288.453	148.708	139.745	52
1	Hondarribiko kirol portuaren gune teknikoaren lokalak alokatzearen sarrerak. <i>Alquiler de locales del área técnica del puerto deportivo de Hondarribia.</i>	288.453	148.708	139.745	52
759	Diru-sarrerak, hainbat zerbitzuengatik. <i>Ingresos por servicios diversos.</i>	269.000	-----	269.000	0
1	Getxoko kruzeroen kaiako ustiaketaren kontzesioa. <i>Concesión explotación muelle cruceros de Getxo.</i>	269.000	-----	269.000	0
V. JASO BEHARREKO DIRU-LAGUNTZAK SUBVENCIONES A RECIBIR		80.000	-----	80.000	0
740	Diru-laguntza ofizialak, ustiapenerako. <i>Subvenciones oficiales a la explotación.</i>	80.000	-----	80.000	0

Euro / Euros

DIRU-SARRERAK INGRESOS		AURREKONTUA PRESUPUESTO	EGINDAKOA REALIZADO	ALDEA DIFERENCIA	%
7400	Diru-laguntza ofizialak ustiapenerako. EAeko Administrazioa. <i>Subvenciones oficiales a la explotación. Administración de la CAE</i>	80.000	----	80.000	0
1	Ustiapen gastuak finantzatzeko EAetik, Garraio eta Herrilan Saitetik jasoko direnak. <i>A recibir de la CAE, Departamento de Transportes y Obras Públicas, para financiar gastos de explotación.</i>	80.000	----	80.000	0
VI.	DIRU-SARRERA FINANTZARIOAK INGRESOS FINANCIEROS	30.000	118.063	(88.063)	394
3.	BESTELAKO INTERESAK ETA DIRU-SARRERA ASIMILATUAK <i>OTROS INTERESES E INGRESOS ASIMILADOS</i>	30.000	118.063	(88.063)	394
VII.	APARTEKO MOZKINAK BENEFICIOS EXTRAORDINARIOS	----	1.381	(1.381)	***
3.	APARTEKO DIRU-SARRERAK <i>INGRESOS EXTRAORDINARIOS</i>	----	1.381	(1.381)	***
778	Aparteko diru-sarrerak. <i>Ingresos extraordinarios.</i>	----	1.381	(1.381)	***
VIII.	EKITALDIKO GALERA PÉRDIDA DEL EJERCICIO	814.427	----	821.133	1
DIRU-SARRERAK GUZTIRA TOTAL INGRESOS		4.241.880	1.768.199	2.473.681	42



Zumaiako Kirol Portua, S.A.



Zumaia Kirol Portua, S.A.

EGOERA BALANTZEA
BALANCE DE SITUACION

Euro / Euros

AKTIBO ACTIVO	30/06/2008	PASIBO PASIVO	30/06/2008
B) Ibilgetua <i>Inmovilizado</i>	7.699.217	A) Fondo propioak <i>Fondos propios</i>	583.758
III. Ibilgetze materialak <i>Inmovilizaciones materiales</i>	7.598.974	I. Kapital harpidetua <i>Capital suscrito</i>	60.101
VI. Zordunak, epe luzerako trafiko-eragiketengatikoak <i>Deudores por operaciones de tráfico l/p</i>	100.243	IV. Erreserbak <i>Reservas</i>	360.864
D) Aktibo zirkulatuak <i>Activo circulante</i>	648.365	V. Aurreko ekitaldietako emaitzak <i>Resultados de ejercicios anteriores</i>	87.870
III. Zordunak <i>Deudores</i>	64.848	VI. Galdu- irabaziak (mozkina edo galera) <i>Pérdidas y ganancias(beneficio o pérdida)</i>	74.923
IV. Inbertsio finantzario iragankorrak <i>Inversiones financieras temporales</i>	270.000	C) Diru-sarrerak, hainbat ekitalditan banatzeak <i>Ingresos a distribuir en varios ejercicios</i>	7.598.173
VI. Altxortegia <i>Tesorería</i>	313.517	D) Hornidurak, arrisku eta gastuetarako <i>Provisiones para riesgos y gastos</i>	17.000
		F) Hartzekodunak, epe laburrera <i>Acreedores a corto plazo</i>	148.651
AKTIBOA GUZTIRA TOTAL ACTIVO	8.347.582	PASIBOA GUZTIRA TOTAL PASIVO	8.347.582

Zumaiako Kirol Portua, S.A.

GALDU-IRABAZIEN KONTUA
CUENTA DE PERDIDAS Y GANANCIAS

Euro / Euros

ZOR DEBE	30/06/2008	HARTZEKO HABER	30/06/2008
A) GASTUAK GASTOS		B) DIRU-SARRERAK INGRESOS	
4. Zuzkidurak, ibilgetu-amortizazioetarako <i>Dotaciones para amortizaciones de inmovilizado</i>	229.065	4. Ustiapeneko beste diru-sarrera batzuk <i>Otros ingresos de explotación</i>	312.926
6. Ustiapeneko bestelako gastuak <i>Otros gastos de explotación</i>	7.425		
I. USTIAPENENKO MOZKINA BENEFICIO DE EXPLOTACIÓN	76.436	I. USTIAPENENKO GALERAK PÉRDIDAS DE EXPLOTACIÓN	----
7. Gastu finantzarioak eta asimilatuak <i>Gastos financieros y gastos asimilados</i>	1.513		
II. EMAITZA FINANTZARIO POSITIBOAK RESULTADOS FINANCIEROS POSITIVOS	----	II. EMAITZA FINANTZARIO NEGATIBOAK RESULTADOS FINANCIEROS NEGATIVOS	1.513
III. MOZKINAK, IHARDUERA ARRUNTETAKOAK BENEFICIOS DE LAS ACTIVIDADES ORDINARIAS	74.923	III. GALERAK, IHARDUERA ARRUNTETAKOAK PÉRDIDAS DE LAS ACTIVIDADES ORDINARIAS	----
IV. APARTEKO EMAITZA POSITIBOAK RESULTADOS EXTRAORDINARIOS POSITIVOS	----	IV. APARTEKO EMAITZA NEGATIBOAK RESULTADOS EXTRAORDINARIOS NEGATIVOS	----
V. ZERGA AURREKO MOZKINAK BENEFICIOS ANTES DE IMPUESTOS	74.923	V. ZERGA AURREKO GALERAK PÉRDIDAS ANTES DE IMPUESTOS	----
VI. EKITALDIKO EMAITZA (MOZKINAK) RESULTADO DEL EJERCICIO (BENEFICIOS)	74.923	VI. EKITALDIKO EMAITZA (GALERAK) RESULTADO DEL EJERCICIO (PÉRDIDAS)	----

Zumaiaiko Kirol Portua, S.A.

FINANTZAKETA TAULA
CUADRO DE FINANCIACION

Euro / Euros

APLIKAZIOAK APLICACIONES	30/06/2008	JATORRIAK ORIGENES	30/06/2008
1. Baliabideak, eragiketetan aplikatutakoak <i>Recursos aplicados en las operaciones</i>	----	1. Baliabideak, eragiketetan sortutakoak <i>Recursos procedentes de las operaciones</i>	75.036
APLIKAZIOAK GUZTIRA TOTAL APLICACIONES	----	JATORRIAK GUZTIRA TOTAL ORIGENES	75.036
APLIKAZIOEN GAINEKO JATORRIEN SOBERA EXCESO DE ORIGENES SOBRE APLICACIONES	75.036	JATORRIEN GAINEKO APLIKAZIOEN SOBERA EXCESO DE APLICACIONES SOBRE ORIGENES	----

KAPITAL ZIRKULATZAILEAREN ALDAKETA VARIACION DEL CAPITAL CIRCULANTE	30/06/2008
3. Zordunak <i>Deudores</i>	3.385
4. Hartzekodunak <i>Acreedores</i>	(3.930)
7. Altxortegia <i>Tesorería</i>	75.581
KAPITAL ZIRKULATZAILEAREN ALDAKETA GUZTIRA TOTAL VARIACION DEL CAPITAL CIRCULANTE	75.036

Zumaiako Kirol Portua, S.A.

EGINDAKOAREN KAPITAL AURREKONTUA
PRESUPUESTO DE CAPITAL REALIZADO

Euro / Euros

INBERTSIOAK INVERSIONES		AURREKONTUA PRESUPUESTO	EGINDAKOA REALIZADO	ALDEA DIFERENCIA	%
I.	EKITALDIAN APLIKATUTAKO BALIABIDEAK RECURSOS APLICADOS EN EL EJERCICIO	-----	-----	75.036	***
IX.	KAPITAL ZIRKULATZAILEAREN GEHIKUNTZA AUMENTO DEL CAPITAL CIRCULANTE	-----	75.036	-----	***
INBERTSIOAK GUZTIRA TOTAL INVERSIONES		-----	75.036	(75.036)	***

Euro / Euros

FINANTZIAZIOA FINANCIACIÓN		AURREKONTUA PRESUPUESTO	EGINDAKOA REALIZADO	ALDEA DIFERENCIA	%
I.	EKITALDIAN SORTUTAKO BALIABIDEAK RECURSOS GENERADOS EN EL EJERCICIO	-----	75.036	-----	0
VII.	KAPITAL ZIRKULATZAILEAREN MURRIZKETA DISMINUCIÓN DEL CAPITAL CIRCULANTE	-----	-----	75.036	0
FINANTZIAZIOA GUZTIRA TOTAL FINANCIACIÓN		-----	75.036	(75.036)	***

Zumaiako Kirol Portua, S.A.

EGINDAKOAREN USTIAPEN AURREKONTUA
PRESUPUESTO DE EXPLOTACION REALIZADO

Euro / Euros

GASTUAK GASTOS		AURREKONTUA PRESUPUESTO	EGINDAKOA REALIZADO	ALDEA DIFERENCIA	%
III. PERTSONAL-GASTUAK GASTOS DE PERSONAL		15.000	----	15.000	0
640	Soldata eta alokairuak. Sueldos y salarios.	15.000	----	15.000	0
1	Baltzuak, abenduaren 31 rako aurreikusten duen plantilla langile bat jotzen du. La plantilla de la sociedad prevista a 31 de diciembre asciende a una persona.	15.000	----	15.000	0
IV. AMORTIZAZIOAK AMORTIZACIONES		460.420	229.065	231.355	50
682	Amortizazioa, ibilgetu materialarena. Amortización del inmovilizado material.	460.420	229.065	231.355	50
VI. USTIAPENKO BESTE ZENBAIT GASTU OTROS GASTOS DE EXPLOTACIÓN		146.175	7.425	138.750	5
1.	KANPO ZERBITZUAK SERVICIOS EXTERIORES	146.175	7.425	138.750	5
621	Errentamenduak eta kanonak. Arrendamientos y cánones.	9.805	4.803	5.002	49
622	Konponketak eta kontserbazioa. Reparaciones y conservación.	93.333	----	93.333	0
1	Pantalanak konpontzea. Arreglo pantalanes.	93.333	----	93.333	0
623	Zerbitzuak, profesional independenteenak. Servicios de profesionales independientes.	17.056	136	16.920	1
625	Aseguru-sariak. Primas de seguros.	355	----	355	0
626	Banku-zerbitzuak eta antzekoak. Servicios bancarios y similares.	----	1.641	(1.641)	***
627	Publizitatea, propaganda eta harreman publikoak. Publicidad, propaganda y relaciones públicas.	19.199	----	19.199	0
629	Bestelako zerbitzuak. Otros servicios.	6.427	845	5.582	13
6290	Bulego-gastuak. Gastos de oficina.	3.028	845	2.183	28
6291	Komunikazioak. Comunicaciones.	1.339	----	1.339	0
6293	Bidaia-gastuak. Gastos de viaje.	2.060	----	2.060	0
VIII. GASTU FINANTZARIOAK GASTOS FINANCIEROS		6.452	1.513	4.939	23
4.	BESTELAKO GASTU FINANTZARIOAK OTROS GASTOS FINANCIEROS	6.452	1.513	4.939	23
XI. EKITALDIKO MOZKINA BENEFICIO DEL EJERCICIO		----	74.923	----	***
GASTUAK GUZTIRA TOTAL GASTOS		628.047	312.926	315.121	50

Euro / Euros

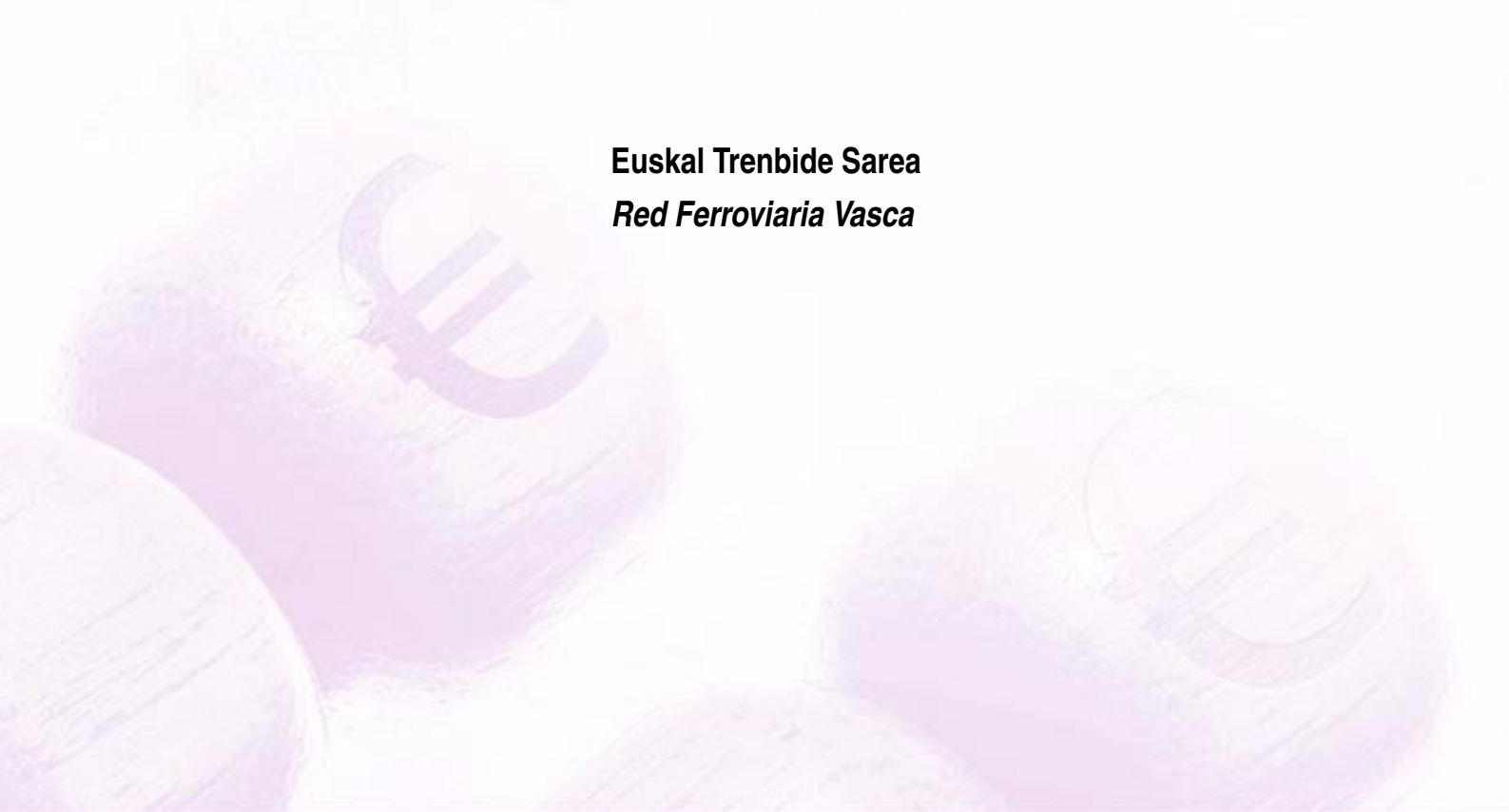
DIRU-SARRERAK INGRESOS		AURREKONTUA PRESUPUESTO	EGINDAKOA REALIZADO	ALDEA DIFERENCIA	%
I. NEGOZIO-KOPURUAREN ZENBATEKO NETOA IMPORTE NETO DE LA CIFRA DE NEGOCIOS		167.627	----	167.627	0
2.	SALMENTAK ETA ZERBITZU-PRESTAZIOAK, BESTELAKO ERAKUNDEI VENTAS Y PRESTACIONES DE SERVICIOS A OTRAS ENTIDADES	167.627	----	167.627	0
705	Zerbitzu-prestazioak. Prestaciones de servicios.	167.627	----	167.627	0
7051	Zerbitzu-prestazioak beste batzuei. Prestaciones de servicios a otros.	167.627	----	167.627	0

Euro / Euros

DIRU-SARRERAK INGRESOS		AURREKONTUA PRESUPUESTO	EGINDAKOA REALIZADO	ALDEA DIFERENCIA	%
1	Kanon. Canon.	167.627	-----	167.627	0
IV. USTIAPENEO BESTELAKO DIRU-SARRERAK OTROS INGRESOS DE EXPLOTACION		-----	83.974	(83.974)	***
753	Diru-sarrerak, ustiapenean lagatako jabetza industrialagatik. Ingresos de propiedad industrial cedida en explotación.	-----	83.974	(83.974)	***
V. JASO BEHARREKO DIRU-LAGUNTZAK SUBVENCIONES A RECIBIR		-----	228.952	(228.952)	***
740	Diru-laguntza ofizialak, ustiapenerako. Subvenciones oficiales a la explotación.	-----	228.952	(228.952)	***
7401	Diru-laguntza ofizialak ustiapenerako. Bestelako Administrazio Publikoak. Subvenciones oficiales a la explotación. Otras administraciones públicas.	-----	228.952	(228.952)	***
1	SUBVENZIOAK SUBVENCIÓN EXPLOTACIÓN	-----	228.952	(228.952)	***
VII. APARTEKO MOZKINAK BENEFICIOS EXTRAORDINARIOS		460.420	-----	460.420	0
2.	KAPITAL DIRU-LAGUNTZAK, EKITALDIKO EMAITZARI ESLEITUTAKOAK SUBVENCIONES DE CAPITAL TRANSFERIDAS AL RESULTADO DEL EJERCICIO	460.420	-----	460.420	0
VIII. EKITALDIKO GALERA PÉRDIDA DEL EJERCICIO		-----	-----	74.923	0
DIRU-SARRERAK GUZTIRA TOTAL INGRESOS		628.047	312.926	315.121	50



Euskal Trenbide Sarea
Red Ferroviaria Vasca



Red Ferroviaria Vasca - Euskal Trenbide Sarea

EGOERA BALANTZEA
BALANCE DE SITUACION

Euro / Euros

AKTIBO ACTIVO	30/06/2008	PASIBO PASIVO	30/06/2008
B) Ibilgetua Inmovilizado	279.214.889	A) Fondo propioak Fondos propios	296.482.205
II. Ibilgetze inmaterialak <i>Inmovilizaciones inmatrimales</i>	3.899.685	I. Kapital harpidetua <i>Capital suscrito</i>	327.103.401
III. Ibilgetze materialak <i>Inmovilizaciones materiales</i>	275.277.904	V. Aurreko ekitaldietako emaitzak <i>Resultados de ejercicios anteriores</i>	(19.375.156)
IV. Ibilgetze finantzarioak <i>Inmovilizaciones financieras</i>	37.300	VI. Galdu- irabaziak (mozkina edo galera) <i>Pérdidas y ganancias(beneficio o pérdida)</i>	(11.246.040)
D) Aktibo zirkulatuak Activo circulante	41.327.347	D) Hornidurak, arrisku eta gastuetarako Provisiones para riesgos y gastos	420.329
II. Izakinak <i>Existencias</i>	290.381	F) Hartzekodunak, epe laburrera Acreedores a corto plazo	23.639.702
III. Zordunak <i>Deudores</i>	22.535.155		
IV. Inbertsio finantzario iragankorrak <i>Inversiones financieras temporales</i>	438.551		
VI. Altxortegia <i>Tesorería</i>	17.799.713		
VII. Periodokatzegatikoko doikuntzak <i>Ajustes por periodificación</i>	263.547		
AKTIBOA GUZTIRA TOTAL ACTIVO	320.542.236	PASIBOA GUZTIRA TOTAL PASIVO	320.542.236

Red Ferroviaria Vasca - Euskal Trenbide Sarea

GALDU-IRABAZIEN KONTUA
CUENTA DE PERDIDAS Y GANANCIAS

Euro / Euros

ZOR DEBE	30/06/2008	HARTZEKO HABER	30/06/2008
A) GASTUAK GASTOS		B) DIRU-SARRERAK INGRESOS	
2. Hornikuntzak <i>Aprovisionamientos</i>	80.932	1. Negozio-kopuruen zenbateko garbia <i>Importe neto de la cifra de negocios</i>	6.571.956
3. Pertsonal gastuak <i>Gastos de personal</i>	6.476.765	4. Ustiapeneko beste diru-sarrera batzuk <i>Otros ingresos de explotación</i>	6.953.094
4. Zuzkidurak, ibilgetu-amortizazioetarako <i>Dotaciones para amortizaciones de inmovilizado</i>	6.527.974		
6. Ustiapeneko bestelako gastuak <i>Otros gastos de explotación</i>	12.142.880		
I. USTIAPENENKO MOZKINA BENEFICIO DE EXPLOTACIÓN	----	I. USTIAPENENKO GALERAK PÉRDIDAS DE EXPLOTACIÓN	11.703.501
7. Gastu finantzarioak eta asimilatuak <i>Gastos financieros y gastos asimilados</i>	1.344	7. Bestelako interesak eta diru-sarrera asimilatuak <i>Otros intereses e ingresos asimilados</i>	438.437
II. EMAITZA FINANTZARIO POSITIBOAK RESULTADOS FINANCIEROS POSITIVOS	437.093	II. EMAITZA FINANTZARIO NEGATIBOAK RESULTADOS FINANCIEROS NEGATIVOS	----
III. MOZKINAK, IHARDUERA ARRUNTETAKOAK BENEFICIOS DE LAS ACTIVIDADES ORDINARIAS	----	III. GALERAK, IHARDUERA ARRUNTETAKOAK PÉRDIDAS DE LAS ACTIVIDADES ORDINARIAS	11.266.408
13. Gastu bereziak <i>Gastos extraordinarios</i>	509	9. Mozk.,ibilg.,inmat., mater.ta kontr.-kartera saltzeag. <i>Benef. enajen. inmov. Inmat. mat. y cartera control</i>	800
14. Gastu eta galerak, beste ekitaldi batzuetakoak <i>Gastos y pérdidas de otros ejercicios</i>	1.580	12. Diru-sarrera bereziak <i>Ingresos extraordinarios</i>	21.021
IV. APARTEKO EMAITZA POSITIBOAK RESULTADOS EXTRAORDINARIOS POSITIVOS	20.368	13. Diru-sarr. ta mozkinak, beste ekitaldi batzuetakoak <i>Ingresos y beneficios de otros ejercicios</i>	636
V. ZERGA AURREKO MOZKINAK BENEFICIOS ANTES DE IMPUESTOS	----	IV. APARTEKO EMAITZA NEGATIBOAK RESULTADOS EXTRAORDINARIOS NEGATIVOS	----
VI. EKITALDIKO EMAITZA (MOZKINAK) RESULTADO DEL EJERCICIO (BENEFICIOS)	----	V. ZERGA AURREKO GALERAK PÉRDIDAS ANTES DE IMPUESTOS	11.246.040
		VI. EKITALDIKO EMAITZA (GALERAK) RESULTADO DEL EJERCICIO (PÉRDIDAS)	11.246.040

Red Ferroviaria Vasca - Euskal Trenbide Sarea

FINANTZAKETA TAULA
CUADRO DE FINANCIACION

Euro / Euros

APLIKAZIOAK APLICACIONES	30/06/2008	JATORRIAK ORÍGENES	30/06/2008
1. Baliabideak, eragiketetan aplikatutakoak <i>Recursos aplicados en las operaciones</i>	4.750.681	1. Baliabideak, eragiketetan sortutakoak <i>Recursos procedentes de las operaciones</i>	----
3. Ibilgetua erosi <i>Adquisiciones de inmovilizado</i>	26.652.466	2. Akziodunen ekarpenak <i>Aportaciones de accionistas</i>	36.000.000
a) Ibilgetze inmaterialak <i>Inmovilizaciones inmatrimales</i>	531.809	a) Kapital-zabalkuntzak <i>Ampliaciones de capital</i>	36.000.000
b) Ibilgetze materialak <i>Inmovilizaciones materiales</i>	26.120.657	5. Ibilgetua saldu, aurre kitatu edo e/l bihurtu <i>Enaj., cancel. anticip. o traspaso a c/p de inmov.</i>	6.798.699
		a) Ibilgetze inmaterialak <i>Inmovilizaciones inmatrimales</i>	6.776.703
		b) Ibilgetze materialak <i>Inmovilizaciones materiales</i>	19.030
		c) Ibilgetze finantzarioak <i>Inmovilizaciones financieras</i>	2.966
		c3) Bestelako inbertsio finantzarioak <i>Otras inversiones financieras</i>	2.966
APLIKAZIOAK GUZTIRA TOTAL APLICACIONES	31.403.147	JATORRIAK GUZTIRA TOTAL ORÍGENES	42.798.699
APLIKAZIOEN GAINEKO JATORRIEN SOBERA EXCESO DE ORÍGENES SOBRE APLICACIONES	11.395.552	JATORRIEN GAINEKO APLIKAZIOEN SOBERA EXCESO DE APLICACIONES SOBRE ORÍGENES	----

KAPITAL ZIRKULATZAILEAREN ALDAKETA VARIACIÓN DEL CAPITAL CIRCULANTE	30/06/2008
1. Akziodunak galdutako despoltsapenengatik <i>Accionistas por desembolsos exigidos</i>	(1.650.000)
3. Zordunak <i>Deudores</i>	(313.264)
4. Hartzekodunak <i>Acreedores</i>	9.353.408
5. Inbertsio finantzario iragankorrak <i>Inversiones financieras temporales</i>	384.733
7. Altxortegia <i>Tesorería</i>	3.564.653
8. Periodokatzeagatik doikuntzak <i>Ajustes por periodificación</i>	56.022
KAPITAL ZIRKULATZAILEAREN ALDAKETA GUZTIRA TOTAL VARIACION DEL CAPITAL CIRCULANTE	11.395.552

Red Ferroviaria Vasca - Euskal Trenbide Sarea

EGINDAKOAREN KAPITAL AURREKONTUA
PRESUPUESTO DE CAPITAL REALIZADO

Euro / Euros

INBERTSIOAK INVERSIONES		AURREKONTUA PRESUPUESTO	EGINDAKOA REALIZADO	ALDEA DIFERENCIA	%
I.	EKITALDIAN APLIKATUTAKO BALIABIDEAK RECURSOS APLICADOS EN EL EJERCICIO	----	4.750.681	----	0
III.	IBILGETUAREN EROSKETAK ADQUISICIONES DE INMOVILIZADO	82.638.000	26.652.466	55.985.534	32
1.	IBILGETZE INMATERIALAK INMOVILIZACIONES INMATERIALES	6.385.000	531.809	5.853.191	8
210	Ikerketa eta garapen-gastuak. Gastos de investigación y desarrollo.	2.135.000	56.431	2.078.569	3
1	Azterlanak eta Proiektuak. Estudios y Proyectos.	2.135.000	56.431	2.078.569	3
215	Aplikazio informatikoak. Aplicaciones informáticas.	300.000	43.500	256.500	15
1	Aplikazio informatikoak. Aplicaciones Informáticas.	300.000	43.500	256.500	15
219	Aurrerakinak, ibilgetze inmaterialarenak. Anticipos para inmovilizaciones inmateriales.	3.950.000	431.878	3.518.122	11
1	Geltokiak Modernizatzeko proiektuak. Proyectos Modernización de Estaciones.	1.000.000	23.584	976.416	2
.	Lehendik agindutako gastua. Gasto comprometido en años anteriores.				
2	Bestelako Azterlanak eta Proiektuak. Otros Estudios y Proyectos.	2.950.000	408.294	2.541.706	14
.	Lehendik agindutako gastua. Gasto comprometido en años anteriores.				
2.	IBILGETZE MATERIALAK INMOVILIZACIONES MATERIALES	76.225.000	26.120.657	50.104.343	34
221	Eraikinak. Construcciones.	3.600.000	----	3.600.000	0
1	Trenbide Pasaguneak kentzea. Supresión Pasos a Nivel.	2.000.000	----	2.000.000	0
2	Geltokiak eta bestelako eraikuntzak hobetzea. Mejora estaciones y otras construcciones.	1.600.000	----	1.600.000	0
222	Instalazio teknikoak. Instalaciones técnicas.	3.200.000	----	3.200.000	0
1	Azpiegiturak berrezartzea. Reposición Infraestructuras.	3.200.000	----	3.200.000	0
223	Makineria. Maquinaria.	100.000	----	100.000	0
224	Tresneria. Utillaje.	2.900.000	----	2.900.000	0
1	Alditasuna handitzeko Elek-Seinal hobetzea. Mejora Elect.-Señal. Aumento de frecuencias.	2.700.000	----	2.700.000	0
2	Instalazioak Berriztatzea. Renovación Instalaciones.	200.000	----	200.000	0
225	Bestelako instalazioak. Otras instalaciones.	100.000	10.296	89.704	10
226	Altzariak. Mobiliario.	150.000	5.665	144.335	4
1	Altzariak Berriztatzea. Renovación Mobiliario.	150.000	5.665	144.335	4
227	Ekipoak, informazioa prozesatzeko. Equipos para procesos de información.	275.000	24.029	250.971	9
1	Ekipo Informatikoak Berriztatzea. Renovación Equipos Informáticos.	275.000	24.029	250.971	9
228	Garraio osagaiak. Elementos de transporte.	150.000	24.355	125.645	16

INBERTSIOAK INVERSIONES		AURREKONTUA PRESUPUESTO	EGINDAKOA REALIZADO	ALDEA DIFERENCIA	%
1	Ibilgailuen berriztapena. <i>Renovación vehículos.</i>	150.000	24.355	125.645	16
231	Bideango eraikinak. Construcciones en curso.	65.750.000	26.018.084	39.731.916	40
1	Jarduketak Durango inguruan. <i>Actuaciones en el entorno de Durango.</i>	18.085.000	10.169.725	7.915.275	56
.	Lehendik agindutako gastua. <i>Gasto comprometido en años anteriores.</i>				
2	3. linea: Etxebarri-Zazpi Kaleak eta Artxandako tunela. <i>Línea 3: Etxebarri-Casco Viejo y túnel de Artxanda.</i>	680.000	----	680.000	0
3	Bestelako Eraikuntzak. Bilboko aldiriak. <i>Otras Construcciones Cercanías Bilbao.</i>	600.000	----	600.000	0
4	Aia-Orio saihebidia. <i>Variante Aia-Orio.</i>	4.530.000	1.535.991	2.994.009	34
.	Lehendik agindutako gastua. <i>Gasto comprometido en años anteriores.</i>				
5	Bestelako Eraikuntzak. Donostiako aldiriak. <i>Otras Construcciones Cercanías Donostia.</i>	7.200.000	89.662	7.110.338	1
6	Eraikuntzak Gune Zentralean. <i>Construcciones en Area Central.</i>	5.700.000	31.155	5.668.845	1
7	Bestelako Tren Eraikuntzak. <i>Otras Construcciones Ferroviarias.</i>	2.000.000	3.952.121	(1.952.121)	198
8	Tranbia programa. <i>Programa Tranviario.</i>	5.000.000	3.462.727	1.537.273	69
.	Lehendik agindutako gastua. <i>Gasto comprometido en años anteriores.</i>				
9	Jarduketak Durango inguruan. <i>Actuaciones en el entorno de Durango.</i>	14.015.000	----	14.015.000	0
.	Inbertsio Publikoari Finantza-Laguntza emateko Esparru Plana (07-11). <i>Plan Marco de Apoyo Financiero a la Inversión Pública II (07-11).</i>				
10	Aia-Orio saihebidia. <i>Variante Aia-Orio.</i>	4.570.000	----	4.570.000	0
.	Inbertsio Publikoari Finantza-Laguntza emateko Esparru Plana (07-11). <i>Plan Marco de Apoyo Financiero a la Inversión Pública II (07-11).</i>				
11	Loiola-Herrera banaketa. <i>Desdoblamiento Loiola-Herrera.</i>	3.250.000	----	3.250.000	0
.	Inbertsio Publikoari Finantza-Laguntza emateko Esparru Plana (07-11). <i>Plan Marco de Apoyo Financiero a la Inversión Pública II (07-11).</i>				
12	3. linea: Etxebarri-Bilbo Zaharra. <i>Línea 3: Etxebarri-Casco Viejo.</i>	120.000	----	120.000	0
.	Inbertsio Publikoari Finantza-Laguntza emateko Esparru Plana (07-11). <i>Plan Marco de Apoyo Financiero a la Inversión Pública II (07-11).</i>				
13	Traspasos <i>Traspasos</i>	----	6.776.703	(6.776.703)	***
232	Instalazio teknikoak, muntaketan. Instalaciones técnicas en montaje.	----	38.228	(38.228)	***
4.	BESTELAKO IBILGETZE FINANTZARIOAK OTRAS INMOVILIZACIONES FINANCIERAS	28.000	----	28.000	0
241	Partaidetzak, baltzu elkartuetakoak. Participaciones en empresas asociadas.	28.000	----	28.000	0
2410	Partaidetzak baltzu elkartuetan kapital harpidetzagatik. <i>Participaciones en empresas asociadas por suscripción de capital.</i>	28.000	----	28.000	0
1	Trenbidearen Euskal Museoa. <i>Museo Vasco del Ferrocarril.</i>	28.000	----	28.000	0
IX.	KAPITAL ZIRKULATZAILEAREN GEHIKUNTZA AUMENTO DEL CAPITAL CIRCULANTE	41.000	11.395.552	----	***
INBERTSIOAK GUZTIRA TOTAL INVERSIONES		82.679.000	42.798.699	39.880.301	52

Euro / Euros

FINANTZIAZIOA FINANCIACIÓN		AURREKONTUA PRESUPUESTO	EGINDAKOA REALIZADO	ALDEA DIFERENCIA	%
I.	EKITALDIAN SORTUTAKO BALIABIDEAK RECURSOS GENERADOS EN EL EJERCICIO	69.000	----	4.819.681	***
II.	AKZIODUNEN EKARPENAK APORTACIONES DE ACCIONISTAS	82.610.000	36.000.000	46.610.000	44
1.	EAEKO ARLO PUBLIKOA SECTOR PÚBLICO DE LA CAE	79.410.000	36.000.000	43.410.000	45
101	Fondo soziala. Fondo social.	----	36.000.000	(36.000.000)	***
1010	Fondo Soziala. EAEko Arlo Publikoa. Fondo Social. Sector Público de la CAE	----	36.000.000	(36.000.000)	***
1	Inbertsioak finantzatzeko EAetik, Garraio eta Herri Lan Sailak, harpidetuko duen Fondo Sozialaren zabalkuntza. Ampliación de Fondo Social a suscribir por la CAE, Departamento de Transportes y Obras Públicas, para financiar inversiones	----	36.000.000	(36.000.000)	***
130	Kapital diru-laguntza ofizialak. Subvenciones oficiales de capital.	79.410.000	----	79.410.000	0
1300	Kapital diru-laguntza ofizialak. EAEko Administrazioa. Subvenciones oficiales de capital. Administración de la CAE	79.410.000	----	79.410.000	0
1	Inbertsioak finantzatzeko EAetik, Garraio eta Herri Lan Saitetik, jasoko direnak. A recibir de la CAE, Departamento de Transportes y Obras Públicas para financiar inversiones.	79.410.000	----	79.410.000	0
2.	BESTE ZENBAIT EKARPEN OTRAS APORTACIONES	3.200.000	----	3.200.000	0
130	Kapital diru-laguntza ofizialak. Subvenciones oficiales de capital.	3.200.000	----	3.200.000	0
1301	Kapital diru-laguntza ofizialak. Bestelako Administrazio Publikoak. Subvenciones oficiales de capital. Otras Administraciones Públicas.	3.200.000	----	3.200.000	0
1	Beste batzuk. Otras.	3.200.000	----	3.200.000	0
V.	IBILGETUA SALDU, AURRE KITATU EDO EPE LABURRERA BIHURTU ENAJENACION, CANCEL. ANTICIPADA O TRASPASO A C/P DE INMOV.	----	6.798.699	(6.798.699)	***
1.	IBILGETZE INMATERIALAK INMOVILIZACIONES INMATERIALES	----	6.776.703	(6.776.703)	***
210	Ikerketa eta garapen-gastuak. Gastos de investigación y desarrollo.	----	181.063	(181.063)	***
1	Traspasos Traspasos	----	181.063	(181.063)	***
219	Aurrerakinak, ibilgetze inmaterialarenak. Anticipos para inmovilizaciones inmatrimales.	----	6.595.640	(6.595.640)	***
3	Traspasos Traspasos	----	6.595.640	(6.595.640)	***
2.	IBILGETZE MATERIALAK INMOVILIZACIONES MATERIALES	----	19.030	(19.030)	***
228	Garraio osagaiak. Elementos de transporte.	----	19.030	(19.030)	***
4.	BESTELAKO IBILGETZE FINANTZARIOAK OTRAS INMOVILIZACIONES FINANCIERAS	----	2.966	(2.966)	***
265	Gordailuak, epe luzerako eratutakoak. Depósitos constituidos a largo plazo.	----	2.966	(2.966)	***
VII.	KAPITAL ZIRKULATZAILEAREN MURRIZKETA DISMINUCIÓN DEL CAPITAL CIRCULANTE	----	----	11.354.552	0
FINANTZIAZIOA GUZTIRA TOTAL FINANCIACIÓN		82.679.000	42.798.699	39.880.301	52

Red Ferroviaria Vasca - Euskal Trenbide Sarea

EGINDAKOAREN USTIAPEN AURREKONTUA
PRESUPUESTO DE EXPLOTACION REALIZADO

Euro / Euros

GASTUAK GASTOS		AURREKONTUA PRESUPUESTO	EGINDAKOA REALIZADO	ALDEA DIFERENCIA	%
II.	HORNIKUNTZAK APROVISIONAMIENTOS	300.000	80.932	219.068	27
1.	EROSKETAK COMPRAS	300.000	80.932	219.068	27
602	Erosketak: Bestelako hornikuntzak. Compras de otros provisionamientos.	300.000	80.932	219.068	27
1	Instalazioko materialaren erosketa. Compras de Material de Instalaciones.	300.000	80.932	219.068	27
III.	PERTSONAL-GASTUAK GASTOS DE PERSONAL	12.877.440	6.476.765	6.400.675	50
640	Soldata eta alokairuak. Sueldos y salarios.	9.503.325	4.658.220	4.845.105	49
1	Erakundeak abenduaren 31rako aurreikusten duen plantilla 234 finkoak eta 10 behin-behinekoak jotzen du. La plantilla del Ente prevista a 31 de diciembre asciende a 234 fijos y 10 temporales.	9.503.325	4.658.220	4.845.105	49
641	Kalteordainak. Indemnizaciones.	46.600	100.774	(54.174)	216
0	Beste batzuk Otros	46.600	----	46.600	0
1	indemnizaciones indemnizaciones	----	100.774	(100.774)	***
642	Gizarte segurantzak, baltzuen kargurako. Seguridad social a cargo de la empresa.	2.719.500	1.341.616	1.377.884	49
643	Ekarpenak, pentsioak osatzeko sistemetarako. Aportaciones a sistemas complementarios de pensiones.	237.240	116.445	120.795	49
649	Bestelako gastu sozialak. Otros gastos sociales.	370.775	259.710	111.065	70
1	Aseguruak. Seguros.	52.350	21.858	30.492	42
2	Prestakuntza. Formación.	78.625	54.308	24.317	69
3	Prebentzio zerbitzua. Servicio de Prevención.	52.350	28.332	24.018	54
4	Hitzarmen dietak. Dietas convenio.	62.850	41.207	21.643	66
5	Bestelako gastu sozialak. Otros gastos sociales.	124.600	114.005	10.595	91
IV.	AMORTIZAZIOAK AMORTIZACIONES	13.046.000	6.527.974	6.518.026	50
681	Amortizazioa, ibilgetu inmaterialarena. Amortización del inmovilizado inmaterial.	1.020.000	428.620	591.380	42
682	Amortizazioa, ibilgetu materialarena. Amortización del inmovilizado material.	12.026.000	6.099.354	5.926.646	51
VI.	USTIAPENEN BESTE ZENBAIT GASTU OTROS GASTOS DE EXPLOTACIÓN	42.532.926	12.142.880	30.390.046	29
1.	KANPO ZERBITZUAK SERVICIOS EXTERIORES	42.453.876	12.107.651	30.346.225	29
621	Errentamenduak eta kanonak. Arrendamientos y cánones.	626.000	322.498	303.502	52
1	Bulego alokairuak. Arrendamientos de Oficinas.	460.000	222.535	237.465	48
2	Bestelako alokairuak. Otros arrendamientos.	149.000	99.963	49.037	67
3	Patente eta Markak. Patentes y Marcas.	17.000	----	17.000	0

Euro / Euros

GASTUAK GASTOS		AURREKONTUA PRESUPUESTO	EGINDAKOIA REALIZADO	ALDEA DIFERENCIA	%
622	Konponketak eta kontserbazioa. Reparaciones y conservación.	7.276.000	3.642.108	3.633.892	50
1	Trenbidearen mantenimendua. Mantenimiento de Vía.	2.700.000	1.128.801	1.571.199	42
2	Instalazio elektrikoaren mantenimendua. Mantenimiento de Instalaciones Eléctricas.	1.000.000	562.005	437.995	56
3	Bulego eta geltokien garbiketa. Limpieza de Oficinas y Estaciones.	1.130.000	570.905	559.095	51
4	Bestelako mantemindu eta konponketak. Otros mantenimientos y reparaciones.	2.236.000	1.237.720	998.280	55
5	Baliatzeko makinak. Canceladoras.	210.000	142.677	67.323	68
623	Zerbitzuak, profesional independenteenak. Servicios de profesionales independientes.	26.269.715	4.366.762	21.902.953	17
1	Lege Zerbitzuak. Servicios Jurídicos.	956.000	264.716	691.284	28
2	Komunikazioaren zerbitzuak. Servicios de Comunicación.	315.000	115.399	199.601	37
3	Ingeniaritzaren zerbitzuak. Servicios de Ingeniería.	23.693.715	3.791.015	19.902.700	16
4	Beste zerbitzu profesional batzuk. Otros Servicios Profesionales.	1.305.000	195.632	1.109.368	15
624	Garraioak. Transportes.	94.000	35.502	58.498	38
625	Aseguru-sariak. Primas de seguros.	645.000	305.065	339.935	47
1	Kalte aseguruak. Seguros Daños.	310.000	147.629	162.371	48
2	Erantzukizun zibila aseguruak. Seguros Responsabilidad Civil.	303.000	148.531	154.469	49
3	Bestelako aseguruak. Otros Seguros.	32.000	8.905	23.095	28
626	Banku-zerbitzuak eta antzekoak. Servicios bancarios y similares.	4.000	1.066	2.934	27
627	Publizitatea, propaganda eta harreman publikoak. Publicidad, propaganda y relaciones públicas.	1.083.502	459.248	624.254	42
1	Publizitatea eta propaganda. Publicidad y Propaganda.	139.000	71.150	67.850	51
2	Harreman publikoak. Relaciones Públicas.	36.700	28.548	8.152	78
3	Y-ren Informazio kanpaina. Campaña Informativa Y.	721.552	173.308	548.244	24
4	Iruña-Veleia hondeaketa arkeologikoarekin lankidetzeta. Colaboración excavación arqueológica Iruña-Veleia.	186.250	186.242	8	100
628	Hornidurak. Suministros.	3.491.000	1.685.151	1.805.849	48
1	Trakzio energia. Energía Tracción.	2.900.000	1.385.716	1.514.284	48
2	Argiztapen energia. Energía Alumbrado.	450.000	243.140	206.860	54
3	Ura. Agua.	66.000	23.976	42.024	36
4	Gasolioa eta berogailua. Gasoil y Calefacción.	75.000	32.319	42.681	43
629	Bestelako zerbitzuak. Otros servicios.	2.964.659	1.290.251	1.674.408	43
6290	Bulego-gastuak. Gastos de oficina.	132.500	71.625	60.875	54
1	Bulego-gastuak. Gastos de oficina.	132.500	71.625	60.875	54

Euro / Euros

GASTUAK GASTOS		AURREKONTUA PRESUPUESTO	EGINDAKOA REALIZADO	ALDEA DIFERENCIA	%
6291	Komunikazioak. Comunicaciones.	261.300	95.166	166.134	36
1	Ahotsa eta datuak. Voz y datos.	228.300	77.681	150.619	34
2	Mezularitza eta beste batzuk. Mensajería y Otros.	33.000	17.485	15.515	53
6293	Bidaia-gastuak. Gastos de viaje.	430.850	253.071	177.779	59
1	Dietak. Dietas.	62.300	38.973	23.327	63
2	Ibilgailuen alokairua. Alquiler vehículos.	159.000	86.886	72.114	55
3	Gasolina eta kilometraje. Gasolina y kilometraje.	116.600	72.017	44.583	62
4	Bestelako bidaiaren gastuak. Otros gastos de viaje.	92.950	55.195	37.755	59
6294	Bilera, hitzaldi eta ikastaro gastuak. Gastos de reuniones, conferencias y cursos.	200.000	6.250	193.750	3
1	Bilera, hitzaldi eta ikastarako gastuak. Gastos de reuniones, conferencias y cursos.	200.000	6.250	193.750	3
6295	Argitalpenak. Publicaciones.	56.000	18.853	37.147	34
6297	Gastuak, inbentariagarriak ez diren material informatikoarenak. Gastos de material informático no inventariable.	42.000	1.112	40.888	3
6299	Bestelako hainbat zerbitzu. Otros servicios diversos.	1.842.009	844.174	997.835	46
1	Zaintza gastuak. Gastos de Vigilancia.	1.500.000	744.558	755.442	50
2	Uniformeak eta segurtasun materiala. Uniformes y material de seguridad.	97.000	30.065	66.935	31
3	Bestelako hainbat zerbitzu. Otros servicios diversos.	245.009	69.551	175.458	28
2.	ZERGAK TRIBUTOS	79.050	35.229	43.821	45
VIII. GASTU FINANTZARIOAK GASTOS FINANCIEROS		5.000	1.344	3.656	27
4.	BESTELAKO GASTU FINANTZARIOAK OTROS GASTOS FINANCIEROS	5.000	1.344	3.656	27
IX. APARTEKO GALERAK PÉRDIDAS EXTRAORDINARIAS		30.000	2.089	27.911	7
3	APARTEKO GASTUAK GASTOS EXTRAORDINARIOS	30.000	2.089	27.911	7
678	Aparteko gastuak. Gastos extraordinarios.	30.000	509	29.491	2
679	Gastu eta galerak, aurreko ekitaldietakoak. Gastos y pérdidas de ejercicios anteriores.	----	1.580	(1.580)	***
XI. EKITALDIKO MOZKINA BENEFICIO DEL EJERCICIO		----	----	----	86
GASTUAK GUZTIRA TOTAL GASTOS		68.791.366	25.231.984	43.559.382	37

Euro / Euros

DIRU-SARREKAK INGRESOS		AURREKONTUA PRESUPUESTO	EGINDAKOA REALIZADO	ALDEA DIFERENCIA	%
I. NEGOZIO-KOPURUAREN ZENBATEKO NETOA IMPORTE NETO DE LA CIFRA DE NEGOCIOS		41.319.566	6.571.956	34.747.610	16
1.	SALMENTAK ETA ZERBITZU-PRESTAZIOAK, EAEKO ARLO PUBLIKOARI VENTAS Y PRESTACIONES DE SERVICIOS AL SECTOR PUBLICO DE LA CAE	39.917.966	6.427.576	33.490.390	16
700	Salgai-salmentak. Ventas de mercaderías.	5.349.000	2.328.231	3.020.769	43

Euro / Euros

DIRU-SARRERAK INGRESOS		AURREKONTUA PRESUPUESTO	EGINDAKOA REALIZADO	ALDEA DIFERENCIA	%
7000	Salgai salmentak EAEko Arlo Publikoari. <i>Ventas de mercaderías al Sector Público de la CAE</i>	5.349.000	2.328.231	3.020.769	44
1	Kanon Eusko Trenbideak, S.A. <i>Canon Eusko Trenbideak, S.A.</i>	2.781.000	1.099.015	1.681.985	40
2	Energia salmenta Eusko Trenbideak S.A. <i>Venta energía Eusko Trenbideak, S.A.</i>	2.568.000	1.229.216	1.338.784	48
705	Zerbitzu-prestazioak. Prestaciones de servicios.	34.568.966	4.099.345	30.469.621	11
7050	Zerbitzu-prestazioak EAEko Arlo Publikoari. <i>Prestaciones de servicios al Sector Público de la CAE</i>	34.568.966	4.099.345	30.469.621	12
1	Euskadiko trenbide sare berriaren lan eta proiektuen gestio gomendioa. <i>Encomienda de Gestión de Proyectos y Obras de la Nueva Red Ferroviaria del País Vasco.</i>	28.568.965	4.099.345	24.469.620	14
2	Bilboko metroaren lan eta proiektuen kontrol eta segimendua. <i>Seguimiento y Control de Proyectos y Obras del Metro de Bilbao.</i>	3.603.449	-----	3.603.449	0
3	EAEko tranbiaren programako gestio gomendioa. <i>Encomienda de Gestión del Programa Tranviario de la CAE.</i>	2.396.552	-----	2.396.552	0
2.	SALMENTAK ETA ZERBITZU-PRESTAZIOAK, BESTELAKO ERAKUNDEI <i>VENTAS Y PRESTACIONES DE SERVICIOS A OTRAS ENTIDADES</i>	1.401.600	144.380	1.257.220	10
703	Salmentak, subproduktu eta hondarrenak. Ventas de subproductos y residuos.	50.000	5.517	44.483	11
7031	Salmentak beste batzuei, subproduktu eta hondarrenak. <i>Ventas de subproductos y residuos a otros.</i>	50.000	5.517	44.483	11
705	Zerbitzu-prestazioak. Prestaciones de servicios.	1.351.600	138.863	1.212.737	10
7051	Zerbitzu-prestazioak beste batzuei. <i>Prestaciones de servicios a otros.</i>	1.351.600	138.863	1.212.737	10
1	Hitzarmena ADIF-ekin ETSB-aren desjabetzapen kudeaketarako. <i>Convenio con ADIF para la gestión de expropiaciones de la NRRFPV.</i>	1.351.600	138.863	1.212.737	10
IV.	USTIAPENENKO BESTELAKO DIRU-SARRERAK OTROS INGRESOS DE EXPLOTACION	995.800	453.094	542.706	46
752	Diru-sarrerak, errentamenduengatik. Ingresos por arrendamientos.	621.000	285.812	335.188	46
1	Eusko Trenbideak, S.A. <i>Eusko Trenbideak, S.A.</i>	309.000	158.279	150.721	51
2	Lokalen alokairuak. <i>Arrendamientos de locales.</i>	30.000	11.676	18.324	39
3	Bestelako alokairuak. <i>Otros arrendamientos.</i>	282.000	115.857	166.143	41
755	Diru-sarrerak, pertsonalari emandako zerbitzuengatik. Ingresos por servicios al personal.	9.200	5.372	3.828	58
759	Diru-sarrerak, hainbat zerbitzuengatik. Ingresos por servicios diversos.	365.600	161.910	203.690	44
1	Kurtsoen antolaketagatik diru-sarrerak. <i>Ingresos por organización de cursos.</i>	320.000	25.370	294.630	8
2	Bestelako hainbat zerbitzu. <i>Otros servicios diversos.</i>	45.600	136.540	(90.940)	299
V.	JASO BEHARREKO DIRU-LAGUNTZAK SUBVENCIONES A RECIBIR	13.230.000	6.500.000	6.730.000	49
740	Diru-laguntza ofizialak, ustiapenerako. Subvenciones oficiales a la explotación.	13.230.000	6.500.000	6.730.000	49
7400	Diru-laguntza ofizialak ustiapenerako. EAEko Administrazioa. <i>Subvenciones oficiales a la explotación. Administración de la CAE</i>	13.230.000	6.500.000	6.730.000	49
1	Ustiapen gastuak finantzatzeko EAEtik, Garraio eta Herri Lan Sailetik, jasoko direnak. <i>A recibir del CAE, Departamento de Transportes y Obras Públicas, para financiar gastos de explotación.</i>	13.230.000	6.500.000	6.730.000	49
VI.	DIRU-SARRERA FINANTZARIOAK INGRESOS FINANCIEROS	200.000	438.437	(238.437)	219
3.	BESTELAKO INTERESAK ETA DIRU-SARRERA ASIMILATUAK <i>OTROS INTERESES E INGRESOS ASIMILADOS</i>	200.000	438.437	(238.437)	219

Euro / Euros

DIRU-SARRERAK INGRESOS	AURREKONTUA PRESUPUESTO	EGINDAKOA REALIZADO	ALDEA DIFERENCIA	%
VII. APARTEKO MOZKINAK BENEFICIOS EXTRAORDINARIOS	----	22.457	(22.457)	***
1. MOZKINAK, IBILGETUA SALTZEAGATIKOAK BENEFICIOS EN ENAJENACIÓN DE INMOVILIZADO	----	800	(800)	***
771 Mozkinak, ibilgetu materialagatikoak. Beneficios procedentes de inmovilizado material.	----	800	(800)	***
3. APARTEKO DIRU-SARRERAK INGRESOS EXTRAORDINARIOS	----	21.657	(21.657)	***
778 Aparteko diru-sarrerak. Ingresos extraordinarios.	----	21.021	(21.021)	***
779 Diru-sarrera eta mozkinak, aurreko ekitaldietakoak. Ingresos y beneficios de ejercicios anteriores.	----	636	(636)	***
VIII. EKITALDIKO GALERA PÉRDIDA DEL EJERCICIO	13.046.000	11.246.040	1.799.960	0
DIRU-SARRERAK GUZTIRA TOTAL INGRESOS	68.791.366	25.231.984	43.559.382	37



Euskotren Participaciones, S.A.



Euskotren Participaciones, S.A.

EGOERA BALANTZEA
BALANCE DE SITUACION

Euro / Euros

AKTIBO ACTIVO	30/06/2008	PASIBO PASIVO	30/06/2008
B) Ibilgetua	873	A) Fondo propioak	75.607
<i>Inmovilizado</i>		<i>Fondos propios</i>	
III. Ibilgetze materialak	273	I. Kapital harpidetua	60.102
<i>Inmovilizaciones materiales</i>		<i>Capital suscrito</i>	
IV. Ibilgetze finantzarioak	600	V. Aurreko ekitaldietako emaitzak	6.869
<i>Inmovilizaciones financieras</i>		<i>Resultados de ejercicios anteriores</i>	
D) Aktibo zirkulatuak	87.284	VI. Galdu- irabaziak (mozkina edo galera)	8.636
<i>Activo circulante</i>		<i>Pérdidas y ganancias(beneficio o pérdida)</i>	
III. Zordunak	388	F) Hartzekodunak, epe laburrera	12.550
<i>Deudores</i>		<i>Acreedores a corto plazo</i>	
VI. Altxortegia	86.896		
<i>Tesorería</i>			
AKTIBOA GUZTIRA	88.157	PASIBOA GUZTIRA	88.157
TOTAL ACTIVO		TOTAL PASIVO	

Euskotren Participaciones, S.A.

GALDU-IRABAZIEN KONTUA
CUENTA DE PERDIDAS Y GANANCIAS

Euro / Euros

ZOR DEBE	30/06/2008	HARTZEKO HABER	30/06/2008
A) GASTUAK GASTOS		B) DIRU-SARRERAK INGRESOS	
3. Pertsonal gastuak <i>Gastos de personal</i>	39.928	4. Ustiapeneko beste diru-sarrera batzuk <i>Otros ingresos de explotación</i>	50.000
4. Zuzkidurak, ibilgetu-amortizazioetarako <i>Dotaciones para amortizaciones de inmovilizado</i>	234		
6. Ustiapeneko bestelako gastuak <i>Otros gastos de explotación</i>	2.173		
I. USTIAPENENKO MOZKINA BENEFICIO DE EXPLOTACIÓN	7.665	I. USTIAPENENKO GALERAK PÉRDIDAS DE EXPLOTACIÓN	----
7. Gastu finantzarioak eta asimilatuak <i>Gastos financieros y gastos asimilados</i>	73	7. Bestelako interesak eta diru-sarrera asimilatuak <i>Otros intereses e ingresos asimilados</i>	1.044
II. EMAITZA FINANTZARIO POSITIBOAK RESULTADOS FINANCIEROS POSITIVOS	971	II. EMAITZA FINANTZARIO NEGATIBOAK RESULTADOS FINANCIEROS NEGATIVOS	----
III. MOZKINAK, IHARDUERA ARRUNTETAKOAK BENEFICIOS DE LAS ACTIVIDADES ORDINARIAS	8.636	III. GALERAK, IHARDUERA ARRUNTETAKOAK PÉRDIDAS DE LAS ACTIVIDADES ORDINARIAS	----
IV. APARTEKO EMAITZA POSITIBOAK RESULTADOS EXTRAORDINARIOS POSITIVOS	----	IV. APARTEKO EMAITZA NEGATIBOAK RESULTADOS EXTRAORDINARIOS NEGATIVOS	----
V. ZERGA AURREKO MOZKINAK BENEFICIOS ANTES DE IMPUESTOS	8.636	V. ZERGA AURREKO GALERAK PÉRDIDAS ANTES DE IMPUESTOS	----
VI. EKITALDIKO EMAITZA (MOZKINAK) RESULTADO DEL EJERCICIO (BENEFICIOS)	8.636	VI. EKITALDIKO EMAITZA (GALERAK) RESULTADO DEL EJERCICIO (PÉRDIDAS)	----

Euskotren Participaciones, S.A.

FINANTZAKETA TAULA
CUADRO DE FINANCIACION

Euro / Euros

APLIKAZIOAK APLICACIONES	30/06/2008	JATORRIAK ORIGENES	30/06/2008
1. Baliabideak, eragiketetan aplikatutakoak <i>Recursos aplicados en las operaciones</i>	----	1. Baliabideak, eragiketetan sortutakoak <i>Recursos procedentes de las operaciones</i>	8.870
APLIKAZIOAK GUZTIRA TOTAL APLICACIONES	----	JATORRIAK GUZTIRA TOTAL ORIGENES	8.870
APLIKAZIOEN GAINEKO JATORRIEN SOBERA EXCESO DE ORIGENES SOBRE APLICACIONES	8.870	JATORRIEN GAINEKO APLIKAZIOEN SOBERA EXCESO DE APLICACIONES SOBRE ORIGENES	----

KAPITAL ZIRKULATZAILEAREN ALDAKETA VARIACION DEL CAPITAL CIRCULANTE	30/06/2008
3. Zordunak <i>Deudores</i>	188
4. Hartzekodunak <i>Acreedores</i>	(6.214)
7. Altxortegia <i>Tesorería</i>	14.896
KAPITAL ZIRKULATZAILEAREN ALDAKETA GUZTIRA TOTAL VARIACION DEL CAPITAL CIRCULANTE	8.870

Euskotren Participaciones, S.A.

EGINDAKOAREN KAPITAL AURREKONTUA
PRESUPUESTO DE CAPITAL REALIZADO

Euro / Euros

INBERTSIOAK INVERSIONES		AURREKONTUA PRESUPUESTO	EGINDAKOA REALIZADO	ALDEA DIFERENCIA	%
I.	EKITALDIAN APLIKATUTAKO BALIABIDEAK RECURSOS APLICADOS EN EL EJERCICIO	-----	-----	8.870	***
III.	IBILGETUAREN EROSKETAK ADQUISICIONES DE INMOVILIZADO	1.000	-----	1.000	0
4.	BESTELAKO IBILGETZE FINANTZARIOAK OTRAS INMOVILIZACIONES FINANCIERAS	1.000	-----	1.000	0
250	Inbertsio finantzario iraunkorrak kapitalean. Inversiones financieras permanentes en capital.	1.000	-----	1.000	0
1	Partaidetza, merkantziak garraiatzeko enpresetan. Participación en empresas para transporte de mercancías.	1.000	-----	1.000	0
IX.	KAPITAL ZIRKULATZAILEAREN GEHIKUNTZA AUMENTO DEL CAPITAL CIRCULANTE	-----	8.870	-----	0
INBERTSIOAK GUZTIRA TOTAL INVERSIONES		1.000	8.870	(7.870)	887

Euro / Euros

FINANTZIAZIOA FINANCIACIÓN		AURREKONTUA PRESUPUESTO	EGINDAKOA REALIZADO	ALDEA DIFERENCIA	%
I.	EKITALDIAN SORTUTAKO BALIABIDEAK RECURSOS GENERADOS EN EL EJERCICIO	-----	8.870	-----	0
VII.	KAPITAL ZIRKULATZAILEAREN MURRIZKETA DISMINUCIÓN DEL CAPITAL CIRCULANTE	1.000	-----	9.870	887
FINANTZIAZIOA GUZTIRA TOTAL FINANCIACIÓN		1.000	8.870	(7.870)	887

Euskotren Participaciones, S.A.

EGINDAKOAREN USTIAPEN AURREKONTUA
PRESUPUESTO DE EXPLOTACION REALIZADO

Euro / Euros

GASTUAK GASTOS		AURREKONTUA PRESUPUESTO	EGINDAKOA REALIZADO	ALDEA DIFERENCIA	%
III.	PERTSONAL-GASTUAK GASTOS DE PERSONAL	81.241	39.928	41.313	49
640	Soldata eta alokairuak. Sueldos y salarios.	71.486	35.743	35.743	50
1	Baltzuak abenduaren 31rako aurrekusten duen plantilla 1 langile jotzen du. La plantilla de la sociedad prevista a 31 de diciembre asciende a 1 persona.	71.486	35.743	35.743	50
642	Gizarte segurantzak, baltzuen kargurako. Seguridad social a cargo de la empresa.	7.565	3.291	4.274	44
643	Ekarpenak, pentsioak osatzeko sistemarako. Aportaciones a sistemas complementarios de pensiones.	1.988	894	1.094	45
649	Bestelako gastu sozialak. Otros gastos sociales.	202	----	202	0
IV.	AMORTIZAZIOAK AMORTIZACIONES	468	234	234	50
682	Amortizazioa, ibilgetu materialarena. Amortización del inmovilizado material.	468	234	234	50
VI.	USTIAPENEN BESTE ZENBAIT GASTU OTROS GASTOS DE EXPLOTACIÓN	22.809	2.173	20.636	10
1.	KANPO ZERBITZUAK SERVICIOS EXTERIORES	22.809	2.173	20.636	10
623	Zerbitzuak, profesional independenteenak. Servicios de profesionales independientes.	2.090	----	2.090	0
629	Bestelako zerbitzuak. Otros servicios.	20.719	2.173	18.546	10
6290	Bulego-gastuak. Gastos de oficina.	850	339	511	40
6291	Komunikazioak. Comunicaciones.	1.280	348	932	27
6293	Bidaia-gastuak. Gastos de viaje.	10.170	1.425	8.745	14
6299	Bestelako hainbat zerbitzu. Otros servicios diversos.	8.419	61	8.358	1
VIII.	GASTU FINANTZARIOAK GASTOS FINANCIEROS	----	73	(73)	***
4.	BESTELAKO GASTU FINANTZARIOAK OTROS GASTOS FINANCIEROS	----	73	(73)	***
XI.	EKITALDIKO MOZKINA BENEFICIO DEL EJERCICIO	----	8.636	----	0
GASTUAK GUZTIRA TOTAL GASTOS		104.518	51.044	53.474	49

Euro / Euros

DIRU-SARRERAK INGRESOS		AURREKONTUA PRESUPUESTO	EGINDAKOA REALIZADO	ALDEA DIFERENCIA	%
V.	JASO BEHARREKO DIRU-LAGUNTZAK SUBVENCIONES A RECIBIR	103.000	50.000	53.000	49
740	Diru-laguntza ofizialak, ustiapenerako. Subvenciones oficiales a la explotación.	103.000	50.000	53.000	48
7400	Diru-laguntza ofizialak ustiapenerako. EAEko Administrazioa. Subvenciones oficiales a la explotación. Administración de la CAE	103.000	50.000	53.000	49
1	Ustiapen gastuak finantzatzeko Eusko Trenbideak, S.A. baltzutik jasoko direnak. A recibir de Eusko Trenbideak, S.A., para financiar gastos de explotación.	103.000	50.000	53.000	49
VI.	DIRU-SARRERA FINANTZARIOAK INGRESOS FINANCIEROS	1.050	1.044	6	99
3.	BESTELAKO INTERESA ETA DIRU-SARRERA ASIMILATUAK OTROS INTERESES E INGRESOS ASIMILADOS	1.050	1.044	6	99

Euro / Euros

DIRU-SARRERAK INGRESOS	AURREKONTUA PRESUPUESTO	EGINDAKOA REALIZADO	ALDEA DIFERENCIA	%
VIII. EKITALDIKO GALERA PÉRDIDA DEL EJERCICIO	468	-----	9.104	***
DIRU-SARRERAK GUZTIRA TOTAL INGRESOS	104.518	51.044	53.474	49




**X. NEKAZARITZA, ARRANTZA ETA ELIKADURA
AGRICULTURA, PESCA Y ALIMENTACIÓN**





NEIKER, S.A.



Neiker, S.A.

EGOERA BALANTZEA
BALANCE DE SITUACION

Euro / Euros

AKTIBO ACTIVO	30/06/2008	PASIBO PASIVO	30/06/2008
B) Ibilgetua	11.553.376	A) Fondo propioak	3.520.919
<i>Inmovilizado</i>		<i>Fondos propios</i>	
II. Ibilgetze inmaterialak	191.953	I. Kapital harpidetua	6.757.632
<i>Inmovilizaciones inmatrimales</i>		<i>Capital suscrito</i>	
III. Ibilgetze materialak	11.229.686	IV. Erreserbak	16
<i>Inmovilizaciones materiales</i>		<i>Reservas</i>	
IV. Ibilgetze finantzarioak	131.737	V. Aurreko ekitaldietako emaitzak	(3.759.189)
<i>Inmovilizaciones financieras</i>		<i>Resultados de ejercicios anteriores</i>	
D) Aktibo zirkulatuak	6.244.742	VI. Galdu- irabaziak (mozkina edo galera)	522.460
<i>Activo circulante</i>		<i>Pérdidas y ganancias(beneficio o pérdida)</i>	
III. Zordunak	3.389.562	C) Diru-sarrerak, hainbat ekitalditan banatzeak	4.816.053
<i>Deudores</i>		<i>Ingresos a distribuir en varios ejercicios</i>	
IV. Inbertsio finantzario iragankorrak	39.670	D) Hornidurak, arrisku eta gastuetarako	40.969
<i>Inversiones financieras temporales</i>		<i>Provisiones para riesgos y gastos</i>	
VI. Altxortegia	2.763.762	E) Hartzekodunak, epe luzera	4.694.985
<i>Tesorería</i>		<i>Acreeedores a largo plazo</i>	
VII. Periodokatzegatiko doikuntzak	51.748	F) Hartzekodunak, epe laburrera	4.725.192
<i>Ajustes por periodificación</i>		<i>Acreeedores a corto plazo</i>	
AKTIBOA GUZTIRA	17.798.118	PASIBOA GUZTIRA	17.798.118
TOTAL ACTIVO		TOTAL PASIVO	

Neiker, S.A.

GALDU-IRABAZIEN KONTUA
CUENTA DE PERDIDAS Y GANANCIAS

Euro / Euros

ZOR DEBE	30/06/2008	HARTZEKO HABER	30/06/2008
A) GASTUAK GASTOS		B) DIRU-SARRERAK INGRESOS	
2. Hornikuntzak <i>Aprovisionamientos</i>	708.127	1. Negozio-kopuruen zenbateko garbia <i>Importe neto de la cifra de negocios</i>	472.609
3. Pertsonal gastuak <i>Gastos de personal</i>	3.843.913	4. Ustiapeneko beste diru-sarrera batzuk <i>Otros ingresos de explotación</i>	6.055.087
6. Ustiapeneko bestelako gastuak <i>Otros gastos de explotación</i>	1.526.337		
I. USTIAPENENKO MOZKINA BENEFICIO DE EXPLOTACIÓN	449.319	I. USTIAPENENKO GALERAK PÉRDIDAS DE EXPLOTACIÓN	----
7. Gastu finantzarioak eta asimilatuak <i>Gastos financieros y gastos asimilados</i>	644	7. Bestelako interesak eta diru-sarrera asimilatuak <i>Otros intereses e ingresos asimilados</i>	65.189
II. EMAITZA FINANTZARIO POSITIBOAK RESULTADOS FINANCIEROS POSITIVOS	64.545	II. EMAITZA FINANTZARIO NEGATIBOAK RESULTADOS FINANCIEROS NEGATIVOS	----
III. MOZKINAK, IHARDUERA ARRUNTETAKOAK BENEFICIOS DE LAS ACTIVIDADES ORDINARIAS	513.864	III. GALERAK, IHARDUERA ARRUNTETAKOAK PÉRDIDAS DE LAS ACTIVIDADES ORDINARIAS	----
		12. Diru-sarrera bereziak <i>Ingresos extraordinarios</i>	8.596
IV. APARTEKO EMAITZA POSITIBOAK RESULTADOS EXTRAORDINARIOS POSITIVOS	8.596	IV. APARTEKO EMAITZA NEGATIBOAK RESULTADOS EXTRAORDINARIOS NEGATIVOS	----
V. ZERGA AURREKO MOZKINAK BENEFICIOS ANTES DE IMPUESTOS	522.460	V. ZERGA AURREKO GALERAK PÉRDIDAS ANTES DE IMPUESTOS	----
VI. EKITALDIKO EMAITZA (MOZKINAK) RESULTADO DEL EJERCICIO (BENEFICIOS)	522.460	VI. EKITALDIKO EMAITZA (GALERAK) RESULTADO DEL EJERCICIO (PÉRDIDAS)	----

Neiker, S.A.

FINANTZAKETA TAULA
CUADRO DE FINANCIACION

Euro / Euros

APLIKAZIOAK APLICACIONES	30/06/2008	JATORRIAK ORÍGENES	30/06/2008
1. Baliabideak, eragiketetan aplikatutakoak <i>Recursos aplicados en las operaciones</i>	-----	1. Baliabideak, eragiketetan sortutakoak <i>Recursos procedentes de las operaciones</i>	522.460
3. Ibilgetua erosi <i>Adquisiciones de inmovilizado</i>	2.643.972	3. Diru-sarrerak, hainbat ekitalditan banatzeko <i>Ingresos a distribuir en varios ejercicios</i>	842.300
b) Ibilgetze materialak <i>Inmovilizaciones materiales</i>	2.643.972	a) Kapital diru-laguntzak <i>Subvenciones de capital</i>	842.300
		4. Epe luzerako zorrak <i>Deudas a largo plazo</i>	1.482.591
		d) Bestelako zorrak <i>Otras deudas</i>	1.482.591
		5. Ibilgetua saldu, aurre kitatu edo e/l bihurtu <i>Enaj., cancel. anticip. o traspaso a c/p de inmov.</i>	1.332
		c) Ibilgetze finantzarioak <i>Inmovilizaciones financieras</i>	1.332
		c3) Bestelako inbertsio finantzarioak <i>Otras inversiones financieras</i>	1.332
APLIKAZIOAK GUZTIRA TOTAL APLICACIONES	2.643.972	JATORRIAK GUZTIRA TOTAL ORÍGENES	2.848.683
APLIKAZIOEN GAINEKO JATORRIEN SOBERA EXCESO DE ORÍGENES SOBRE APLICACIONES	204.711	JATORRIEN GAINEKO APLIKAZIOEN SOBERA EXCESO DE APLICACIONES SOBRE ORÍGENES	-----

KAPITAL ZIRKULATZAILEAREN ALDAKETA VARIACIÓN DEL CAPITAL CIRCULANTE	30/06/2008
3. Zordunak <i>Deudores</i>	284.941
4. Hartzekodunak <i>Acreedores</i>	(1.371.868)
5. Inbertsio finantzario iragankorrak <i>Inversiones financieras temporales</i>	31.437
7. Altxortegia <i>Tesorería</i>	1.253.177
8. Periodokatzeagatikoko doikuntzak <i>Ajustes por periodificación</i>	7.024
KAPITAL ZIRKULATZAILEAREN ALDAKETA GUZTIRA TOTAL VARIACION DEL CAPITAL CIRCULANTE	204.711

Neiker, S.A.

EGINDAKOAREN KAPITAL AURREKONTUA
PRESUPUESTO DE CAPITAL REALIZADO

Euro / Euros

INBERTSIOAK INVERSIONES		AURREKONTUA PRESUPUESTO	EGINDAKOA REALIZADO	ALDEA DIFERENCIA	%
I.	EKITALDIAN APLIKATUTAKO BALIABIDEAK RECURSOS APLICADOS EN EL EJERCICIO	-----	-----	522.460	***
III.	IBILGETUAREN EROSKETAK ADQUISICIONES DE INMOVILIZADO	4.964.208	2.643.972	2.320.236	53
2.	IBILGETZE MATERIALAK INMOVILIZACIONES MATERIALES	4.964.208	2.643.972	2.320.236	53
221	Eraikinak. Construcciones.	-----	273.657	(273.657)	***
1	Jantoki eta Liburutegiaren Eraikuntza Derion Edificio de Comedor y Biblioteca en Derio	-----	273.657	(273.657)	***
223	Makineria. Maquinaria.	791.764	176.759	615.005	22
1	Laborategientzako ekipoa. Equipos de laboratorios.	791.764	176.759	615.005	22
225	Bestelako instalazioak. Otras instalaciones.	3.665.138	1.989.882	1.675.256	54
1	Laborategi eta egoitza berrientzako instalazioak. Instalaciones para los nuevos Laboratorios y dependencias.	2.915.138	1.989.882	925.256	68
2	Iturrietan instalazio berriak. Nuevas instalaciones en Iturrieta.	750.000	-----	750.000	0
226	Altzariak. Mobiliario.	443.946	88.808	355.138	20
1	Altzairuak eta tresnak, instalazio berrientzat. Mobiliario y enseres para nuevas instalaciones.	443.946	88.808	355.138	20
227	Ekipoa, informazioa prozesatzeko. Equipos para procesos de información.	18.000	27.902	(9.902)	155
228	Garraio osagaiak. Elementos de transporte.	-----	12.500	(12.500)	***
229	Bestelako ibilgetu materiala. Otro inmovilizado material.	45.360	-----	45.360	0
231	Bideango eraikinak. Construcciones en curso.	-----	74.464	(74.464)	***
1	Iturrietako bideango eraikiqa Construcción en curso edificio de Iturrieta	-----	74.464	(74.464)	***
IX.	KAPITAL ZIRKULATZAILEAREN GEHIKUNTZA AUMENTO DEL CAPITAL CIRCULANTE	-----	204.711	-----	***
INBERTSIOAK GUZTIRA TOTAL INVERSIONES		4.964.208	2.848.683	2.115.525	57

Euro / Euros

FINANTZIAZIOA FINANCIACIÓN		AURREKONTUA PRESUPUESTO	EGINDAKOA REALIZADO	ALDEA DIFERENCIA	%
I.	EKITALDIAN SORTUTAKO BALIABIDEAK RECURSOS GENERADOS EN EL EJERCICIO	-----	522.460	-----	0
II.	AKZIODUNEN EKARPENAK APORTACIONES DE ACCIONISTAS	2.095.360	842.300	1.253.060	40
1.	EAEKO ARLO PUBLIKOA SECTOR PÚBLICO DE LA CAE	2.095.360	806.300	1.289.060	38
130	Kapital diru-laguntza ofizialak. Subvenciones oficiales de capital.	2.095.360	806.300	1.289.060	38
1300	Kapital diru-laguntza ofizialak. EAEko Administrazioa. Subvenciones oficiales de capital. Administración de la CAE	2.095.360	806.300	1.289.060	38
1	Inbertsioak finantzatzeko EAetik, Nekazaritza, Arrantza eta Elikadura Sailetik, jasoko direnak. A recibir de la CAE, Departamento de Agricultura, Pesca y Alimentación, para financiar inversiones.	2.050.000	800.000	1.250.000	39

FINANTZIAZIOA FINANCIACION		AURREKONTUA PRESUPUESTO	EGINDAKOA REALIZADO	ALDEA DIFERENCIA	%
2	Inbertsioak finantzatzeko EAETik, Industria, Merkataritza eta Turismo Saitetik, jasoko direnak. Etorrek. <i>A recibir de la CAE, Departamento de Industria, Comercio y Turismo, para financiar inversiones. Etorrek.</i>	45.360	6.300	39.060	14
2.	BESTE ZENBAIT EKARPEN <i>OTRAS APORTACIONES</i>	-----	36.000	(36.000)	***
130	Kapital diru-laguntza ofizialak. <i>Subvenciones oficiales de capital.</i>	-----	36.000	(36.000)	***
1301	Kapital diru-laguntza ofizialak. Bestelako Administrazio Publikoak. <i>Subvenciones oficiales de capital. Otras Administraciones Públicas.</i>	-----	36.000	(36.000)	***
1	Kapital-dirulaguntza, beste Administrazio Publikoetatik jasoa. <i>Subvenciones en Capital de otras administraciones</i>	-----	36.000	(36.000)	***
IV.	ZORRAK EPE LUZERA <i>DEUDAS A LARGO PLAZO</i>	2.868.848	1.482.591	1.386.257	52
171	Epe luzerako zorrak. <i>Deudas a largo plazo.</i>	2.868.848	1.482.591	1.386.257	52
1	Epe Luzerako mailegua, azpiegiturak hobetzeko, Hezkuntza eta Zientzia Ministeritzatik jasoko dena. <i>Préstamo a L/P. a conceder por el Ministerio de Educación y Ciencia para mejora de infraestructuras</i>	2.868.848	1.482.591	1.386.257	52
V.	IBILGETUA SALDU, AURRE KITATU EDO EPE LABURRERA BIHURTU <i>ENAJENACION, CANCEL. ANTICIPADA O TRASPASO A C/P DE INMOV.</i>	-----	1.332	(1.332)	***
4.	BESTELAKO IBILGETZE FINANTZARIOAK <i>OTRAS INMOVILIZACIONES FINANCIERAS</i>	-----	1.332	(1.332)	***
254	Epe luzerako kredituak, pertsonalari emandakoak. <i>Créditos a largo plazo al personal.</i>	-----	1.332	(1.332)	***
VII.	KAPITAL ZIRKULATZAILEAREN MURRIZKETA <i>DISMINUCIÓN DEL CAPITAL CIRCULANTE</i>	-----	-----	204.711	0
FINANTZIAZIOA GUZTIRA <i>TOTAL FINANCIACIÓN</i>		4.964.208	2.848.683	2.115.525	57

Neiker, S.A.

EGINDAKOAREN USTIAPEN AURREKONTUA
PRESUPUESTO DE EXPLOTACION REALIZADO

Euro / Euros

GASTUAK GASTOS		AURREKONTUA PRESUPUESTO	EGINDAKOA REALIZADO	ALDEA DIFERENCIA	%
II.	HORNIKUNTZAK APROVISIONAMIENTOS	1.451.880	708.127	743.753	49
1.	EROSKETAK COMPRAS	1.162.170	669.940	492.230	58
602	Erosketak: Bestelako hornikuntzak. Compras de otros aprovisionamientos.	1.162.170	669.940	492.230	58
1	Laborategizko materiala eta beste batzuk. Compras de material fungible de laboratorio y otros.	1.162.170	669.940	492.230	58
2.	BESTELAKO BALTZUEK EGINDAKO LANAK TRABAJOS REALIZADOS POR OTRAS EMPRESAS	289.710	38.187	251.523	13
607	Bestelako baltzuek egindako lanak. Trabajos realizados por otras empresas.	289.710	38.187	251.523	13
1	Bestelako baltzuak egindako lanak. Trabajos realizados por otras empresas.	289.710	38.187	251.523	13
III.	PERTSONAL-GASTUAK GASTOS DE PERSONAL	7.269.964	3.843.913	3.426.051	53
640	Soldata eta alokairuak. Sueldos y salarios.	5.424.710	2.900.479	2.524.231	53
1	NEIKER-ek abenduaren 31rako aurreikusten duen plantilla 102 langile finko eta 60 behin-behinekoak jotzen du. La plantilla de NEIKER prevista a 31 de diciembre asciende a 102 fijos y 60 temporales.	5.424.710	2.900.479	2.524.231	53
642	Gizarte segurantza, baltzuen kargurako. Seguridad social a cargo de la empresa.	1.608.701	822.640	786.061	51
643	Ekarpenak, pentsioak osatzeko sistemetarako. Aportaciones a sistemas complementarios de pensiones.	135.618	60.532	75.086	45
649	Bestelako gastu sozialak. Otros gastos sociales.	100.935	60.262	40.673	60
1	Pertsonal Aseguroak. Seguros de Personal.	13.924	11.629	2.295	84
2	Bestelako gastu sozialak. Otros gastos sociales.	32.411	11.088	21.323	34
3	Heziketa gastuak. Gastos de Formación.	20.800	37.545	(16.745)	181
4	Euskara ikastaroak. Cursos de Euskara.	33.800	----	33.800	0
IV.	AMORTIZAZIOAK AMORTIZACIONES	1.233.319	----	1.233.319	0
681	Amortizazioa, ibilgetu inmaterialarena. Amortización del inmovilizado inmaterial.	102.016	----	102.016	0
682	Amortizazioa, ibilgetu materialarena. Amortización del inmovilizado material.	1.131.303	----	1.131.303	0
VI.	USTIAPENENKO BESTE ZENBAIT GASTU OTROS GASTOS DE EXPLOTACIÓN	2.592.933	1.526.337	1.066.596	59
1.	KANPO ZERBITZUAK SERVICIOS EXTERIORES	2.590.133	1.454.430	1.135.703	56
621	Errentamenduak eta kanonak. Arrendamientos y cánones.	150.446	60.377	90.069	40
1	Laborategizko ekipoa, ordenagailuak, automobilak, e.a.eko errentamenduak (renting). Arrendamiento de equipos de laboratorio, ordenadores, automóviles, etc. (renting).	150.446	60.377	90.069	40
622	Konponketak eta kontserbazioa. Reparaciones y conservación.	398.089	383.313	14.776	96
1	Arkaute, Derio eta Iturrietako zentroen zaintze eta mantenimendu gastuak. Gastos de conservación y mantenimiento centros de Arkaute, Derio e Iturrieta.	398.089	383.313	14.776	96
623	Zerbitzuak, profesional independenteenak. Servicios de profesionales independientes.	312.605	200.087	112.518	64

GASTUAK GASTOS		AURREKONTUA PRESUPUESTO	EGINDAKOA REALIZADO	ALDEA DIFERENCIA	%
1	Aholkularitza gastuak. <i>Gastos de consultorías.</i>	286.788	172.483	114.305	60
2	Beste gastuak (abokatuak, notarioak, e.a.). <i>Otros gastos (abogados, notarios, etc.).</i>	25.817	27.604	(1.787)	107
624	Garraioak. Transportes.	148.730	65.236	83.494	44
1	Beste garraioak. <i>Otros transportes.</i>	730	-----	730	0
2	Material arriskutsu garraioak. <i>Transportes de material peligroso.</i>	148.000	65.236	82.764	44
625	Aseguru-sariak. Primas de seguros.	42.000	6.104	35.896	15
626	Banku-zerbitzuak eta antzekoak. Servicios bancarios y similares.	3.744	1.597	2.147	43
627	Publizitatea, propaganda eta harreman publikoak. Publicidad, propaganda y relaciones públicas.	101.850	39.343	62.507	39
1	Harreman publikoak. <i>Relaciones Públicas.</i>	15.750	9.130	6.620	58
2	Publizitatea, propaganda. <i>Publicidad, propaganda.</i>	86.100	30.213	55.887	35
628	Hornidurak. Suministros.	451.515	216.893	234.622	48
1	Laborategietarako gasaren hornidura. <i>Suministro gases laboratorio.</i>	54.912	30.172	24.740	55
2	Elektrizitate hornidura. <i>Suministro eléctrico.</i>	195.312	69.718	125.594	36
3	Ibilgailuentzako gasolio hornidura. <i>Suministro gasoil vehiculos.</i>	35.776	18.180	17.596	51
4	Berogailuentzako gasolio hornidura. <i>Suministro gasoil para calefacción.</i>	63.665	49.396	14.269	78
5	Ur hornidura. <i>Suministro de agua.</i>	16.050	9.808	6.242	61
6	Gas naturalaren hornidura. <i>Suministro de gas natural.</i>	85.800	39.619	46.181	46
629	Bestelako zerbitzuak. Otros servicios.	981.154	481.480	499.674	49
6290	Bulego-gastuak. <i>Gastos de oficina.</i>	36.300	17.387	18.913	48
6291	Komunikazioak. <i>Comunicaciones.</i>	108.851	57.794	51.057	53
1	Komunikazioak. <i>Comunicaciones.</i>	108.851	57.794	51.057	53
6293	Bidaia-gastuak. <i>Gastos de viaje.</i>	168.096	103.851	64.245	62
1	Nazioarteko kongresuetan parte hartzeko bidaia gastuak eta bestelakoak. <i>Gastos de viaje para asistencia a congresos internacionales, etc.</i>	168.096	103.851	64.245	62
6294	Bilera, hitzaldi eta ikastaro gastuak. <i>Gastos de reuniones, conferencias y cursos.</i>	31.900	21.593	10.307	68
6295	Argitalpenak. <i>Publicaciones.</i>	66.990	56.027	10.963	84
6297	Gastuak, inbentariagarriak ez diren material informatikoarenak. <i>Gastos de material informático no inventariable.</i>	48.410	45.280	3.130	94
6299	Bestelako hainbat zerbitzu. <i>Otros servicios diversos.</i>	520.607	179.548	341.059	34
1	Garbiketa zerbitzuak. <i>Servicios de limpieza.</i>	270.600	131.160	139.440	48
2	Beste zerbitzu batzuk. <i>Otros servicios diversos.</i>	250.007	48.388	201.619	19
2.	ZERGAK TRIBUTOS	2.800	3.888	(1.088)	139

Euro / Euros

GASTUAK GASTOS		AURREKONTUA PRESUPUESTO	EGINDAKOA REALIZADO	ALDEA DIFERENCIA	%
3.	BESTELAKO GASTUAK, KUDEAKETA ARRUNTAKOAK OTROS GASTOS DE GESTIÓN CORRIENTE	----	68.019	(68.019)	***
VIII.	GASTU FINANTZARIOAK GASTOS FINANCIEROS	206	644	(438)	313
4.	BESTELAKO GASTU FINANTZARIOAK OTROS GASTOS FINANCIEROS	206	644	(438)	313
XI.	EKITALDIKO MOZKINA BENEFICIO DEL EJERCICIO	----	522.460	----	0
GASTUAK GUZTIRA TOTAL GASTOS		12.548.302	6.601.481	5.946.821	53

Euro / Euros

DIRU-SARRERAK INGRESOS		AURREKONTUA PRESUPUESTO	EGINDAKOA REALIZADO	ALDEA DIFERENCIA	%
I.	NEGOZIO-KOPURUAREN ZENBATEKO NETOA IMPORTE NETO DE LA CIFRA DE NEGOCIOS	1.100.000	472.609	627.391	43
2.	SALMENTAK ETA ZERBITZU-PRESTAZIOAK, BESTELAKO ERAKUNDEI VENTAS Y PRESTACIONES DE SERVICIOS A OTRAS ENTIDADES	1.100.000	472.609	627.391	43
705	Zerbitzu-prestazioak. Prestaciones de servicios.	1.100.000	472.609	627.391	42
7051	Zerbitzu-prestazioak beste batzuei. Prestaciones de servicios a otros.	1.100.000	472.609	627.391	43
1	Laborategizko azterketak. Análisis laboratoriales.	510.000	228.092	281.908	45
2	Azterlan teknikoak. Estudios técnicos.	590.000	244.517	345.483	41
IV.	USTIAPENENKO BESTELAKO DIRU-SARRERAK OTROS INGRESOS DE EXPLOTACION	460.000	193.801	266.199	42
759	Diru-sarrerak, hainbat zerbitzuengatik. Ingresos por servicios diversos.	460.000	193.801	266.199	42
1	Beste diru-sarrera batzuk. Otros ingresos varios.	460.000	193.801	266.199	42
V.	JASO BEHARREKO DIRU-LAGUNTZAK SUBVENCIONES A RECIBIR	9.736.000	5.861.286	3.874.714	60
740	Diru-laguntza ofizialak, ustiapenerako. Subvenciones oficiales a la explotación.	9.676.000	5.861.286	3.814.714	60
7400	Diru-laguntza ofizialak ustiapenerako. EAEko Administrazioa. Subvenciones oficiales a la explotación. Administración de la CAE	7.711.000	5.789.050	1.921.950	75
1	Ikerketa proiektuen defizita finantzatzeko EAEtik, Nekazaritza, Arrantza eta Elikadura Sailetik jasoko direnak. A recibir de la CAE, Departamento de Agricultura, Pesca y Alimentación, para cubrir el déficit de los proyectos de investigación.	7.711.000	5.789.050	1.921.950	75
7401	Diru-laguntza ofizialak ustiapenerako. Bestelako Administrazio Publikoak. Subvenciones oficiales a la explotación. Otras administraciones públicas.	1.965.000	72.236	1.892.764	4
1	Ikerketa proiektuak finantzatzeko Europar Batasunetik jasoko direnak. A recibir de la U.E. para financiación de proyectos de investigación.	865.000	----	865.000	0
2	Ikerketa proiektuak finantzatzeko Estatu Espainartik jasoko direnak A recibir del Estado Español para financiación de proyectos de investigación.	1.100.000	72.236	1.027.764	7
741	Bestelako diru-laguntzak, ustiapenerako. Otras subvenciones a la explotación.	60.000	----	60.000	0
7411	Bestelako ustiapen diru-laguntzak. Bestelako baltzuak. Otras subvenciones a la explotación. Otras empresas.	60.000	----	60.000	0
VI.	DIRU-SARRERA FINANTZARIOAK INGRESOS FINANCIEROS	18.983	65.189	(46.206)	343
3.	BESTELAKO INTERESAK ETA DIRU-SARRERA ASIMILATUAK OTROS INTERESES E INGRESOS ASIMILADOS	18.983	65.189	(46.206)	343
VII.	APARTEKO MOZKINAK BENEFICIOS EXTRAORDINARIOS	425.016	8.596	416.420	2
2.	KAPITAL DIRU-LAGUNTZAK, EKITALDIKO EMAITZARI ESLEITUTAKOAK SUBVENCIONES DE CAPITAL TRANSFERIDAS AL RESULTADO DEL EJERCICIO	425.016	----	425.016	0

Euro / Euros

DIRU-SARRERAK INGRESOS	AURREKONTUA PRESUPUESTO	EGINDAKOA REALIZADO	ALDEA DIFERENCIA	%
3. APARTEKO DIRU-SARRERAK INGRESOS EXTRAORDINARIOS	-----	8.596	(8.596)	***
778 Aparteko diru-sarrerak. Ingresos extraordinarios.	-----	8.596	(8.596)	***
VIII. EKITALDIKO GALERA PÉRDIDA DEL EJERCICIO	808.303	-----	1.330.763	65
DIRU-SARRERAK GUZTIRA TOTAL INGRESOS	12.548.302	6.601.481	5.946.821	53



ITSASMENDIKOI, S.A.



Itsasmendikoi, S.A.

EGOERA BALANTZEA
BALANCE DE SITUACION

Euro / Euros

AKTIBO ACTIVO	30/06/2008	PASIBO PASIVO	30/06/2008
B) Ibilgetua	14.009.703	A) Fondo propioak	5.501.645
<i>Inmovilizado</i>		<i>Fondos propios</i>	
II. Ibilgetze inmaterialak	10.524.866	I. Kapital harpidetua	3.369.723
<i>Inmovilizaciones inmatrimales</i>		<i>Capital suscrito</i>	
III. Ibilgetze materialak	3.242.005	V. Aurreko ekitaldietako emaitzak	(744.688)
<i>Inmovilizaciones materiales</i>		<i>Resultados de ejercicios anteriores</i>	
IV. Ibilgetze finantzarioak	242.832	VI. Galdu- irabaziak (mozkina edo galera)	2.876.610
<i>Inmovilizaciones financieras</i>		<i>Pérdidas y ganancias(beneficio o pérdida)</i>	
D) Aktibo zirkulatuak	4.813.991	C) Diru-sarrerak, hainbat ekitalditan banatzekoak	12.499.751
<i>Activo circulante</i>		<i>Ingresos a distribuir en varios ejercicios</i>	
III. Zordunak	1.297.736	F) Hartzekodunak, epe laburrera	822.298
<i>Deudores</i>		<i>Acreedores a corto plazo</i>	
IV. Inbertsio finantzario iragankorrak	363		
<i>Inversiones financieras temporales</i>			
VI. Altxortegia	3.513.738		
<i>Tesorería</i>			
VII. Periodokatzegatikoko doikuntzak	2.154		
<i>Ajustes por periodificación</i>			
AKTIBO GUZTIRA	18.823.694	PASIBO GUZTIRA	18.823.694
TOTAL ACTIVO		TOTAL PASIVO	

Itsasmendikoi, S.A.

GALDU-IRABAZIEN KONTUA
CUENTA DE PERDIDAS Y GANANCIAS

Euro / Euros

ZOR DEBE	30/06/2008	HARTZEKO HABER	30/06/2008
A) GASTUAK GASTOS		B) DIRU-SARRERAK INGRESOS	
3. Pertsonal gastuak <i>Gastos de personal</i>	3.079.816	1. Negozio-kopuruen zenbateko garbia <i>Importe neto de la cifra de negocios</i>	216.146
6. Ustiapeneko bestelako gastuak <i>Otros gastos de explotación</i>	2.224.295	4. Ustiapeneko beste diru-sarrera batzuk <i>Otros ingresos de explotación</i>	7.913.393
I. USTIAPENENKO MOZKINA BENEFICIO DE EXPLOTACIÓN	2.825.428	I. USTIAPENENKO GALERAK PÉRDIDAS DE EXPLOTACIÓN	----
7. Gastu finantzarioak eta asimilatuak <i>Gastos financieros y gastos asimilados</i>	75	7. Bestelako interesak eta diru-sarrera asimilatuak <i>Otros intereses e ingresos asimilados</i>	59.800
II. EMAITZA FINANTZARIO POSITIBOAK RESULTADOS FINANCIEROS POSITIVOS	59.725	II. EMAITZA FINANTZARIO NEGATIBOAK RESULTADOS FINANCIEROS NEGATIVOS	----
III. MOZKINAK, IHARDUERA ARRUNTETAKOAK BENEFICIOS DE LAS ACTIVIDADES ORDINARIAS	2.885.153	III. GALERAK, IHARDUERA ARRUNTETAKOAK PÉRDIDAS DE LAS ACTIVIDADES ORDINARIAS	----
13. Gastu bereziak <i>Gastos extraordinarios</i>	4.500	12. Diru-sarrera bereziak <i>Ingresos extraordinarios</i>	2.218
14. Gastu eta galerak, beste ekitaldi batzuetakoak <i>Gastos y pérdidas de otros ejercicios</i>	6.261		
IV. APARTEKO EMAITZA POSITIBOAK RESULTADOS EXTRAORDINARIOS POSITIVOS	----	IV. APARTEKO EMAITZA NEGATIBOAK RESULTADOS EXTRAORDINARIOS NEGATIVOS	8.543
V. ZERGA AURREKO MOZKINAK BENEFICIOS ANTES DE IMPUESTOS	2.876.610	V. ZERGA AURREKO GALERAK PÉRDIDAS ANTES DE IMPUESTOS	----
VI. EKITALDIKO EMAITZA (MOZKINAK) RESULTADO DEL EJERCICIO (BENEFICIOS)	2.876.610	VI. EKITALDIKO EMAITZA (GALERAK) RESULTADO DEL EJERCICIO (PÉRDIDAS)	----

Itsasmendikoi, S.A.

FINANTZAKETA TAULA
CUADRO DE FINANCIACION

Euro / Euros

APLIKAZIOAK APLICACIONES		30/06/2008	JATORRIAK ORIGENES		30/06/2008
1.	Baliabideak, eragiketetan aplikatutakoak <i>Recursos aplicados en las operaciones</i>	-----	1.	Baliabideak, eragiketetan sortutakoak <i>Recursos procedentes de las operaciones</i>	2.876.610
3.	Ibilgetua erosi <i>Adquisiciones de inmovilizado</i>	409.787	3.	Diru-sarrerak, hainbat ekitalditan banatzeko <i>Ingresos a distribuir en varios ejercicios</i>	527.000
a)	Ibilgetze inmaterialak <i>Inmovilizaciones inmatrimoniales</i>	34.350	a)	Kapital diru-laguntzak <i>Subvenciones de capital</i>	527.000
b)	Ibilgetze materialak <i>Inmovilizaciones materiales</i>	154.898			
c)	Ibilgetze finantzarioak <i>Inmovilizaciones financieras</i>	220.539			
c2)	Baltzu elkartuak <i>Empresas asociadas</i>	200.000			
c3)	Bestelako inbertsio finantzarioak <i>Otras inversiones financieras</i>	20.539			
	APLIKAZIOAK GUZTIRA TOTAL APLICACIONES	409.787		JATORRIAK GUZTIRA TOTAL ORIGENES	3.403.610
	APLIKAZIOEN GAINEKO JATORRIEN SOBERA EXCESO DE ORIGENES SOBRE APLICACIONES	2.993.823		JATORRIEN GAINEKO APLIKAZIOEN SOBERA EXCESO DE APLICACIONES SOBRE ORIGENES	-----

KAPITAL ZIRKULATZAILEAREN ALDAKETA VARIACION DEL CAPITAL CIRCULANTE		30/06/2008
3.	Zordunak <i>Deudores</i>	(535.908)
4.	Hartzekodunak <i>Acreedores</i>	1.748.467
5.	Inbertsio finantzario iragankorrak <i>Inversiones financieras temporales</i>	(38.568)
7.	Altxortegia <i>Tesorería</i>	1.852.505
8.	Periodokatzeagatikoko doikuntzak <i>Ajustes por periodificación</i>	(32.673)
	KAPITAL ZIRKULATZAILEAREN ALDAKETA GUZTIRA TOTAL VARIACION DEL CAPITAL CIRCULANTE	2.993.823

Itsasmendikoi, S.A.

EGINDAKOAREN KAPITAL AURREKONTUA
PRESUPUESTO DE CAPITAL REALIZADO

Euro / Euros

	INBERTSIOAK INVERSIONES	AURREKONTUA PRESUPUESTO	EGINDAKOA REALIZADO	ALDEA DIFERENCIA	%
I.	EKITALDIAN APLIKATUTAKO BALIABIDEAK RECURSOS APLICADOS EN EL EJERCICIO	----	----	2.876.610	***
III.	IBILGETUAREN EROSKETAK ADQUISICIONES DE INMOVILIZADO	911.988	409.787	502.201	45
1.	IBILGETZE INMATERIALAK INMOVILIZACIONES INMATERIALES	31.982	34.350	(2.368)	107
	215 Aplikazio informatikoak. Aplicaciones informáticas.	31.982	34.350	(2.368)	107
2.	IBILGETZE MATERIALAK INMOVILIZACIONES MATERIALES	868.006	154.898	713.108	18
	221 Eraikinak. Construcciones.	258.987	45.186	213.801	17
	1 Zentroetako eraikuntzen egokitzea. Adaptación de los edificios de los centros.	258.987	45.186	213.801	17
	222 Instalazio teknikoak. Instalaciones técnicas.	151.446	----	151.446	0
	1 Beste batzuk. Otros.	151.446	----	151.446	0
	223 Makineria. Maquinaria.	266.624	23.863	242.761	9
	1 Beste batzuk. Otros.	266.624	23.863	242.761	9
	224 Tresneria. Utillaje.	----	12.142	(12.142)	***
	226 Altzariak. Mobiliario.	----	21.367	(21.367)	***
	227 Ekipoak, informazioa prozesatzeko. Equipos para procesos de información.	96.998	26.748	70.250	28
	1 Ikus-entzugailluak. Equipos audiovisuales.	96.998	26.748	70.250	28
	228 Garraio osagaiak. Elementos de transporte.	93.951	25.592	68.359	27
4.	BESTELAKO IBILGETZE FINANTZARIOAK OTRAS INMOVILIZACIONES FINANCIERAS	12.000	220.539	(208.539)	***
	241 Partaidetzak, baltzu elkartuetakoak. Participaciones en empresas asociadas.	----	200.000	(200.000)	***
	2410 Partaidetzak baltzu elkartuetan kapital harpidetzagatik. Participaciones en empresas asociadas por suscripción de capital.	----	200.000	(200.000)	***
	1 Gomiztegi Elkartea Gomiztegi Elkartea	----	200.000	(200.000)	***
	254 Epe luzerako kredituak, pertsonalari emandakoak. Créditos a largo plazo al personal.	12.000	20.539	(8.539)	171
IX.	KAPITAL ZIRKULATZAILEAREN GEHIKUNTZA AUMENTO DEL CAPITAL CIRCULANTE	----	2.993.823	----	0
	INBERTSIOAK GUZTIRA TOTAL INVERSIONES	911.988	3.403.610	(2.491.622)	373

Euro / Euros

	FINANTZIAZIOA FINANCIACIÓN	AURREKONTUA PRESUPUESTO	EGINDAKOA REALIZADO	ALDEA DIFERENCIA	%
I.	EKITALDIAN SORTUTAKO BALIABIDEAK RECURSOS GENERADOS EN EL EJERCICIO	----	2.876.610	----	0
II.	AKZIODUNEN EKARPENAK APORTACIONES DE ACCIONISTAS	900.000	527.000	373.000	59
1.	EAEKO ARLO PUBLIKOA SECTOR PÚBLICO DE LA CAE	900.000	527.000	373.000	59

Euro / Euros

FINANTZIAZIOA FINANCIACION		AURREKONTUA PRESUPUESTO	EGINDAKOA REALIZADO	ALDEA DIFERENCIA	%
130	Kapital diru-laguntza ofizialak. <i>Subvenciones oficiales de capital.</i>	900.000	527.000	373.000	58
1300	Kapital diru-laguntza ofizialak. EAeko Administrazioa. <i>Subvenciones oficiales de capital. Administración de la CAE</i>	900.000	527.000	373.000	59
1	Inbertsioak finantzatzeko EAetik, Nekazaritza, Arrantza eta Elikadura Sailetik, jasoko direnak. <i>A recibir de la CAE, Departamento de Agricultura, Pesca y Alimentación, para financiar inversiones.</i>	900.000	527.000	373.000	59
VII.	KAPITAL ZIRKULATZAILEAREN MURRIZKETA DISMINUCIÓN DEL CAPITAL CIRCULANTE	11.988	-----	3.005.811	***
FINANTZIAZIOA GUZTIRA TOTAL FINANCIACIÓN		911.988	3.403.610	(2.491.622)	373

Itsasmendikoi, S.A.

EGINDAKOAREN USTIAPEN AURREKONTUA
PRESUPUESTO DE EXPLOTACION REALIZADO

Euro / Euros

GASTUAK GASTOS		AURREKONTUA PRESUPUESTO	EGINDAKOA REALIZADO	ALDEA DIFERENCIA	%
III.	PERTSONAL-GASTUAK GASTOS DE PERSONAL	6.991.676	3.079.816	3.911.860	44
640	Soldata eta alokairuak. Sueldos y salarios.	5.352.986	2.286.576	3.066.410	43
1	Itsasmendikoi, SAK abenduaren 31rako aurreikusten duen plantilla 131 pertsona jotzen du eta 8 behin-behinekoak. La plantilla de Itsasmendikoi, S.A. prevista a 31 de diciembre asciende a 131 fijos y 8 temporales.	5.352.986	2.286.576	3.066.410	43
641	Kalteordainak. Indemnizaciones.	2.541	1.325	1.216	52
642	Gizarte segurantzaren baltzueren kargurako. Seguridad social a cargo de la empresa.	1.498.836	747.177	751.659	50
643	Ekarpenak, pentsioak osatzeko sistemarako. Aportaciones a sistemas complementarios de pensiones.	133.825	43.538	90.287	33
649	Bestelako gastu sozialak. Otros gastos sociales.	3.488	1.200	2.288	34
IV.	AMORTIZAZIOAK AMORTIZACIONES	665.000	----	665.000	0
681	Amortizazioa, ibilgetu inmaterialarena. Amortización del inmovilizado inmaterial.	107.437	----	107.437	0
682	Amortizazioa, ibilgetu materialarena. Amortización del inmovilizado material.	557.563	----	557.563	0
VI.	USTIAPENEN BESTE ZENBAIT GASTU OTROS GASTOS DE EXPLOTACIÓN	4.948.900	2.224.295	2.724.605	45
1.	KANPO ZERBITZUAK SERVICIOS EXTERIORES	4.930.800	2.214.437	2.716.363	45
621	Errentamenduak eta kanonak. Arrendamientos y cánones.	29.359	7.138	22.221	24
622	Konponketak eta kontserbazioa. Reparaciones y conservación.	206.238	163.756	42.482	79
1	Eraikuntzak. Edificios.	45.938	42.720	3.218	93
2	Makinak, instalazioak eta tresneria. Maquinaria, instalaciones y utillaje.	131.006	88.738	42.268	68
3	Garraio materiala. Material de transporte.	29.294	32.298	(3.004)	110
623	Zerbitzuak, profesional independenteenak. Servicios de profesionales independientes.	1.225.359	340.282	885.077	28
1	Garbiketa. Limpieza.	111.477	60.080	51.397	54
2	Segurtasuna. Seguridad.	4.651	355	4.296	8
3	Itzulpenak. Traducciones.	25.000	11.351	13.649	45
4	Beste batzuk. Otros.	226.471	131.538	94.933	58
5	Aholkularitza. Asesoría.	25.000	11.040	13.960	44
6	Auditoretza. Auditoría.	6.000	3.538	2.462	59
7	Informatika. Informática.	58.688	24.422	34.266	42
8	Leader + proiektua. Proyecto Leader +.	50.000	----	50.000	0
9	Informazio teknologia berriak. Nuevas tecnologías de la información.	123.072	33.355	89.717	27

GASTUAK GASTOS		AURREKONTUA PRESUPUESTO	EGINDAKOA REALIZADO	ALDEA DIFERENCIA	%
10	Sasoiko langileei zuzendutako plan integrala. <i>Plan integral de atención a los trabajadores temporeros.</i>	595.000	47.733	547.267	8
11	Kalitatea <i>Calidad</i>	-----	16.870	(16.870)	***
624	Garraioak. Transportes.	7.817	3.055	4.762	39
625	Aseguru-sariak. Primas de seguros.	53.000	42.136	10.864	80
626	Banku-zerbitzuak eta antzekoak. Servicios bancarios y similares.	626	141	485	23
627	Publizitatea, propaganda eta harreman publikoak. Publicidad, propaganda y relaciones públicas.	142.583	73.706	68.877	52
1	Itsamendikoiko ekintzei buruzko publizitatea. <i>Publicidad de las acciones de Itsasmendikoi.</i>	142.583	73.706	68.877	52
628	Hornidurak. Suministros.	173.034	73.794	99.240	43
1	Argia. <i>Luz.</i>	58.604	24.039	34.565	41
2	Ura. <i>Agua.</i>	24.343	2.746	21.597	11
3	Gasolioa. <i>Gasoleo.</i>	90.087	47.009	43.078	52
629	Bestelako zerbitzuak. Otros servicios.	3.092.784	1.510.429	1.582.355	48
6290	Bulego-gastuak. <i>Gastos de oficina.</i>	91.309	37.042	54.267	41
6291	Komunikazioak. <i>Comunicaciones.</i>	112.172	45.402	66.770	40
1	Internet Konexioa. <i>Conexión a Internet.</i>	45.000	13.545	31.455	30
2	Telefono eta postak. <i>Teléfono y correos.</i>	67.172	31.857	35.315	47
6293	Bidaia-gastuak. <i>Gastos de viaje.</i>	72.485	48.704	23.781	67
6294	Bilera, hitzaldi eta ikastaro gastuak. <i>Gastos de reuniones, conferencias y cursos.</i>	32.701	17.659	15.042	54
6299	Bestelako hainbat zerbitzu. <i>Otros servicios diversos.</i>	2.784.117	1.361.622	1.422.495	49
1	Elikagaiak. <i>Productos alimenticios.</i>	125.317	78.345	46.972	63
2	Beste material berezi batzuk. <i>Otros materiales especiales.</i>	150.885	49.059	101.826	33
3	Berpiztu Programa. <i>Programa Berpiztu.</i>	124.000	22.517	101.483	18
4	Beste gastu batzuk. <i>Otros gastos.</i>	12.458	43.310	(30.852)	348
5	Gazte plana. <i>Plan joven.</i>	240.000	11.314	228.686	5
6	Lan arriskuak. <i>Riesgos laborales.</i>	250.000	51.720	198.280	21
7	Europe Direct. <i>Europe Direct.</i>	16.000	2.092	13.908	13
8	Emakume plana. <i>Plan de la mujer.</i>	36.000	-----	36.000	0
9	Uda ikastaroak. <i>Cursos de verano.</i>	28.000	774	27.226	3
10	Ikastaroak. <i>Estudios.</i>	93.825	8.779	85.046	9

Euro / Euros

GASTUAK GASTOS		AURREKONTUA PRESUPUESTO	EGINDAKOA REALIZADO	ALDEA DIFERENCIA	%
11	Geroa programa. Landa ingurunean ekintzaile berriak sustatzeko programa. <i>Programa Geroa. Programa de promoción de nuevos emprendedores en el medio rural.</i>	48.500	11.096	37.404	23
12	Nekazaritza arloko etengabeko formazioa. <i>Formación continua del sector agrario.</i>	815.000	404.235	410.765	50
13	Landatar ingurunean etxebizitzaren sustapenerako plana. <i>Plan de promoción de vivienda en el medio rural.</i>	3.600	1.607	1.993	45
14	Euskalduntze plana. <i>Plan de euskaldunización.</i>	36.990	24.046	12.944	65
15	Nazioarteko lankidetzeta. <i>Cooperación internacional.</i>	60.000	48.141	11.859	80
16	Material bereziak. Nekazaritza eta abeltzaintzarako produktuak. <i>Materiales especiales. Productos agrícolas y ganaderos.</i>	149.695	52.175	97.520	35
17	Laguntzak kudeatzeko zerbitzua. <i>Servicio de atención de ayudas.</i>	58.847	13.754	45.093	23
18	Promozioa. <i>Promoción.</i>	24.000	126.158	(102.158)	526
19	Ondarroa eskola. <i>Escuela Ondarroa.</i>	511.000	412.500	98.500	81
2.	ZERGAK TRIBUTOS	18.100	9.858	8.242	54
VIII. GASTU FINANTZARIOAK GASTOS FINANCIEROS		700	75	625	11
4.	BESTELAKO GASTU FINANTZARIOAK OTROS GASTOS FINANCIEROS	700	75	625	11
IX. APARTEKO GALERAK PÉRDIDAS EXTRAORDINARIAS		5.000	10.761	(5.761)	215
3	APARTEKO GASTUAK GASTOS EXTRAORDINARIOS	5.000	10.761	(5.761)	215
678	Aparteko gastuak. Gastos extraordinarios.	5.000	4.500	500	90
679	Gastu eta galerak, aurreko ekitaldietakoak. Gastos y pérdidas de ejercicios anteriores.	----	6.261	(6.261)	***
XI. EKITALDIKO MOZKINA BENEFICIO DEL EJERCICIO		----	2.876.610	----	0
GASTUAK GUZTIRA TOTAL GASTOS		12.611.276	8.191.557	4.419.719	65

Euro / Euros

DIRU-SARRERAK INGRESOS		AURREKONTUA PRESUPUESTO	EGINDAKOA REALIZADO	ALDEA DIFERENCIA	%
I. NEGOZIO-KOPURUAREN ZENBATEKO NETOA IMPORTE NETO DE LA CIFRA DE NEGOCIOS		615.776	216.146	399.630	35
2.	SALMENTAK ETA ZERBITZU-PRESTAZIOAK, BESTELAKO ERAKUNDEI VENTAS Y PRESTACIONES DE SERVICIOS A OTRAS ENTIDADES	615.776	216.146	399.630	35
705	Zerbitzu-prestazioak. Prestaciones de servicios.	615.776	216.146	399.630	35
7051	Zerbitzu-prestazioak beste batzuei. Prestaciones de servicios a otros.	615.776	216.146	399.630	35
1	Ikastaroak ematea. Impartición de cursos.	513.000	163.336	349.664	32
2	Ikerketak burutzea. Realización de estudios.	73.793	24.672	49.121	33
3	Mendinet idazkaritza. Secretaría Mendinet.	28.983	28.138	845	97
IV. USTIAPENEN BESTELAKO DIRU-SARRERAK OTROS INGRESOS DE EXPLOTACION		312.000	151.606	160.394	49
759	Diru-sarrerak, hainbat zerbitzuengatik. Ingresos por servicios diversos.	312.000	151.606	160.394	49

DIRU-SARRERAK INGRESOS		AURREKONTUA PRESUPUESTO	EGINDAKOA REALIZADO	ALDEA DIFERENCIA	%
1	Nekazaritza Eskoletako produktuen salmentak. <i>Venta de productos de las Escuelas Agrarias.</i>	180.500	93.270	87.230	52
2	Nekazaritza Eskoletako jantoki-egoitzaren zerbitzua. <i>Servicio comedor-residencia de las Escuelas Agrarias.</i>	131.500	58.336	73.164	44
V. JASO BEHARREKO DIRU-LAGUNTZAK SUBVENCIONES A RECIBIR		10.964.500	7.761.787	3.202.713	71
740	Diru-laguntza ofizialak, ustiapenerako. Subvenciones oficiales a la explotación.	10.111.000	7.583.250	2.527.750	75
7400	Diru-laguntza ofizialak ustiapenerako. EAEko Administrazioa. <i>Subvenciones oficiales a la explotación. Administración de la CAE</i>	10.111.000	7.583.250	2.527.750	75
1	Ustiapen gastuak finantzatzeko EAETik, Nekazaritza, Arrantza eta Elikadura Sailetik, jasoko direnak. <i>A recibir de la CAE, Departamento de Agricultura, Pesca y Alimentación, para financiar gastos de explotación.</i>	10.111.000	7.583.250	2.527.750	75
741	Bestelako diru-laguntzak, ustiapenerako. Otras subvenciones a la explotación.	853.500	178.537	674.963	20
7411	Bestelako ustiapen diru-laguntzak. Bestelako baldintzak. <i>Otras subvenciones a la explotación. Otras empresas.</i>	853.500	178.537	674.963	21
1	Europar Programak. <i>Programas Europeos.</i>	706.500	159.238	547.262	23
2	Beste batzuk. <i>Otros.</i>	123.000	2.499	120.501	2
3	Europar Batasunaren ordezkariak orokor X.garrena. <i>Dirección General X de la Comisión Europea.</i>	24.000	16.800	7.200	70
VI. DIRU-SARRERA FINANTZARIOAK INGRESOS FINANCIEROS		37.500	59.800	(22.300)	159
3.	BESTELAKO INTERESA ETA DIRU-SARRERA ASIMILATUAK <i>OTROS INTERESES E INGRESOS ASIMILADOS</i>	37.500	59.800	(22.300)	159
VII. APARTEKO MOZKINAK BENEFICIOS EXTRAORDINARIOS		483.213	2.218	480.995	0
2.	KAPITAL DIRU-LAGUNTZAK, EKITALDIKO EMAITZARI ESLEITUTAKOAK <i>SUBVENCIONES DE CAPITAL TRANSFERIDAS AL RESULTADO DEL EJERCICIO</i>	466.713	----	466.713	0
3.	APARTEKO DIRU-SARRERAK <i>INGRESOS EXTRAORDINARIOS</i>	16.500	2.218	14.282	13
778	Aparteko diru-sarrerak. Ingresos extraordinarios.	16.500	2.218	14.282	13
VIII. EKITALDIKO GALERA PÉRDIDA DEL EJERCICIO		198.287	----	3.074.897	***
DIRU-SARRERAK GUZTIRA TOTAL INGRESOS		12.611.276	8.191.557	4.419.719	65