


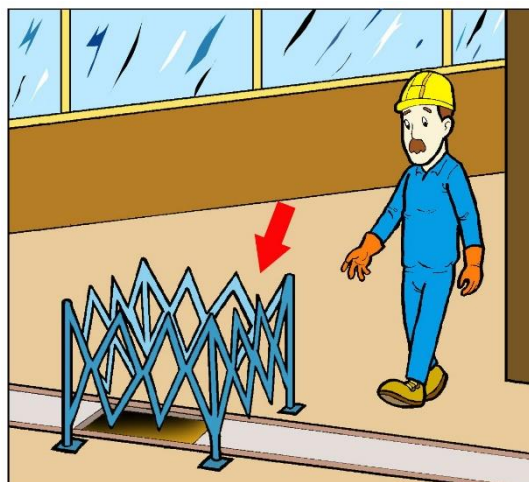


Beheko marrazki hau oinarritzat hartuz, alboan agertzen den marrazki handia koloreztatzen ahalegintzea eskatzen zaizu.

Ea zelan moldatzen zaren!!

Jarraian, marrazkiaren bitartez irudikatzen den arrisku-egoera aztertu eta neurri zuzentzaileak proposatzea ere eskatzen zaizu.

Animo!!



ANALICEMOS LA SITUACION DE RIESGO REPRESENTADA EN LA ILUSTRACION!!

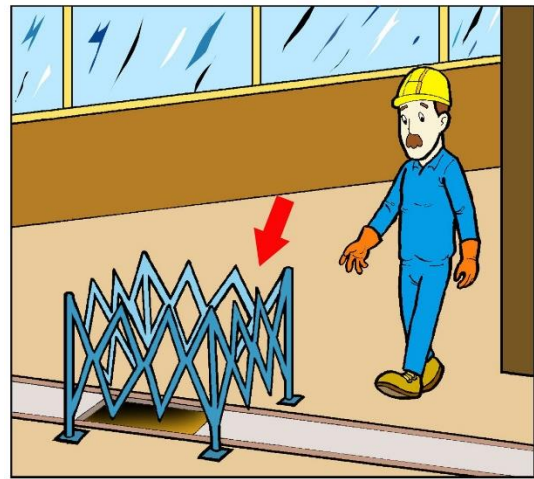
¡¡DANOS TU OPINION!!

¿Qué ha ocurrido
y por qué?

SITUACION DE RIESGO



SITUACION SEGURA



MEDIDAS PREVENTIVAS PARA EVITAR LA SITUACION DE RIESGO

1	Sustituir inmediatamente las baldosas sueltas.
2	En lo posible, evita para transitar por superficies en mal estado.
3	Proteger convenientemente los huecos que puedan generar potenciales situaciones de riesgo de caída de personas.
4	Señalizar y actuar con prontitud si se identifican situaciones en las que exista riesgo de caída de personas.
5	Utiliza calzado de suela antideslizante
6	Los suelos de los locales de trabajo deberán ser fijos, estables y no resbaladizos, sin irregularidades ni pendientes peligrosas.
7	Las vías de circulación deben posibilitar que se transite por ellas de una manera fácil y cómoda.
8	Se deberá caminar despacio y sin correr
9	En caso de derrames accidentales, utilizar productos absorbentes adecuados.
10	Mantén un buen nivel de orden y limpieza, dejando los pasillos y áreas de trabajo libres de obstáculos

¡¡Propón otras 5 medidas correctoras!! ¡¡Animo!!

1	
2	
3	
4	
5	

¿No te parece que se pueden evitar situaciones de riesgo similares?

¡¡Fomentemos la cultura de la prevención!!!