




Beheko marrazki hau oinarritzat hartuz, alboan agertzen den marrazki handia koloreztatzen ahalegintzea eskatzen zaizu.

Ea zelan moldatzen zaren!!

Jarraian, marrazkiaren bitartez irudikatzen den arrisku-egoera aztertu eta neurri zuzentzaileak proposatzea ere eskatzen zaizu.

Animo!!


**BAI****EZ**

ANALICEMOS LA SITUACION DE RIESGO REPRESENTADA EN LA ILUSTRACION!!


# ¡¡DANOS TU OPINION!!

¿Qué ha ocurrido  
y por qué?

## SITUACION DE RIESGO



## SITUACION SEGURA



## MEDIDAS PREVENTIVAS PARA EVITAR LA SITUACION DE RIESGO

1	Evita sujetar el teléfono entre el hombro y el oído.
2	Fomentar el uso de teléfonos inalámbricos.
3	Mantener el cableado de los teléfonos en buen estado.
4	Ubicar los teléfonos en lugares apropiados.
5	Organiza de manera adecuada el material que debe estar en la mesa de trabajo.
6	En posición de sentado, mantener la espalda recta.
7	.Utilizar las sillas que se adecúen a cada usuario.
8	.Para trabajar en posición de sentado, nivelar la mesa a la altura de los codos
9	Cambiar de posición y alternar ésta con otras posturas.
10	Evitar los giros bruscos.

## ¡¡Propón otras 5 medidas correctoras!! ¡¡Animo!!

1	
2	
3	
4	
5	

¿No te parece que se pueden evitar situaciones de riesgo similares?

**¡¡Fomentemos la cultura de la prevención!!!**