





Beheko marrazki hau oinarritzat hartuz, alboan agertzen den marrazki handia koloreztatzen ahalegintzea eskatzen zaizu.

Ea zelan moldatzen zaren!!

Jarraian, marrazkiaren bitartez irudikatzen den arrisku-egoera aztertu eta neurri zuzentzaileak proposatzea ere eskatzen zaizu.

Animo!!



ANALICEMOS LA SITUACION DE RIESGO REPRESENTADA EN LA ILUSTRACION!!


¡¡DANOS TU OPINION!!

¿Qué ha ocurrido y por qué?

SITUACION DE RIESGO



SITUACION SEGURA



MEDIDAS PREVENTIVAS PARA EVITAR LA SITUACION DE RIESGO

1	Los extintores deben estar bien visibles y ser de fácil acceso.
2	Hay que conocer la ubicación de las puertas de salida de emergencia.
3	No se deben acercar materiales combustibles a focos de calor, muy especialmente en el caso de productos o residuos inflamables.
4	No acercar materiales inflamables a fuentes de calor.
5	Las paletas vacías no deben almacenarse debajo de las escaleras.
6	Hay que inspeccionar regularmente los lugares considerados potencialmente peligrosos.
7	No sobrecargar los enchufes con ladrones.
8	Los sistemas de protección pasiva contra el fuego actúan como la primera línea de defensa en los incendio.
9	El objetivo principal de los sistemas de detección y alarma es detectar y avisar lo antes posible la existencia de un foco de incendio.
10	Una forma de reducir el riesgo de incendio es evitar la acumulación excesiva de materiales combustibles en lugares peligrosos.

¡¡Propón otras 5 medidas correctoras!! ¡¡Animo!!

1	
2	
3	
4	
5	

¿No te parece que se pueden evitar situaciones de riesgo similares?

¡¡Fomentemos la cultura de la prevención!!!