

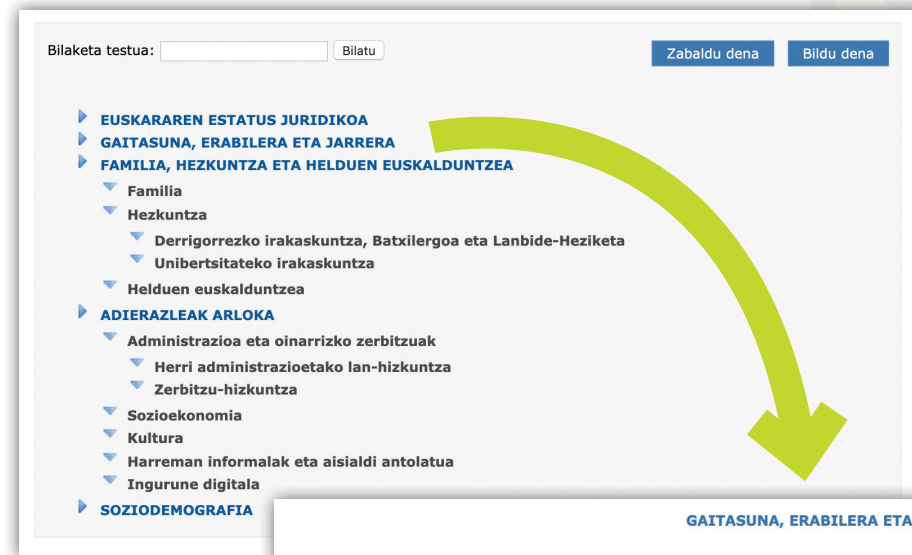
Comment consulter les indicateurs?

euskadi.eus/eas

mintzaira.fr/eu/baliabideak/euskararen-adierazle-sistema.html

euskarabidea.es/euskara/euskara-nafarroan/euskararen-adierazle-sistema

LES DONNÉES SONT DISTRIBUÉES DANS LES DOMAINES SUIVANTS



Indicateurs

Sous-indicateurs:
les données concernant les indicateurs de base sont classées et disponibles ici



Tableaux:
px ou excel

Fiche technique:
caractéristiques de l'indicateur, source et références documentaires associées

3 TYPES DE CONSULTATIONS POSSIBLES : CONSULTATION DE TABLEAUX, DE GRAPHIQUES OU DE CARTES

EXEMPLE

Nous avons réalisé une recherche pour l'indicateur suivant :
compétence linguistique en langue basque (>=16 ans), Pays Basque

CONSULTATION DE TABLEAUX

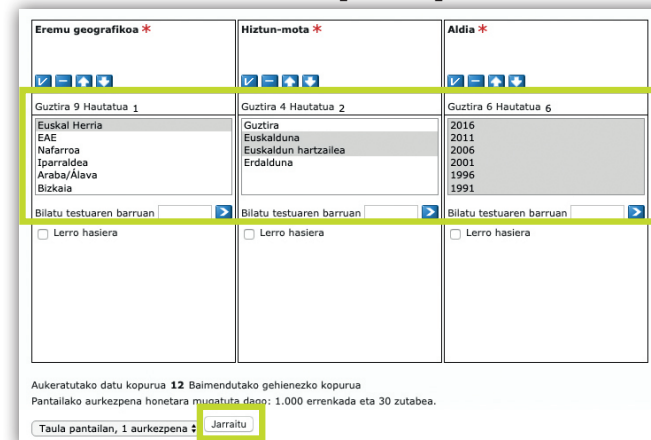
1 Cliquer sur le nom de l'indicateur



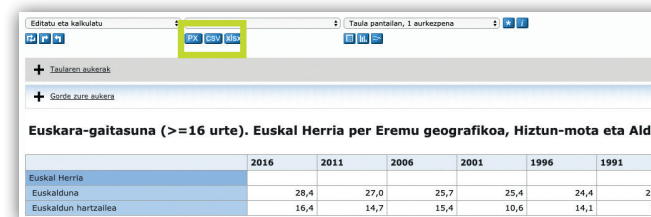
2 Sélectionner minimalement une variable pour une zone géographique donnée.

Dans l'exemple ci-dessous, nous souhaitons connaître l'évolution du nombre de bascophones et de bascophones réceptifs, parmi la tranche d'âge des 16-34 ans, entre les années 1991 à 2016.

Sélectionner les valeurs puis cliquer sur Continuer.



3 Le tableau peut être enregistré sous différents formats

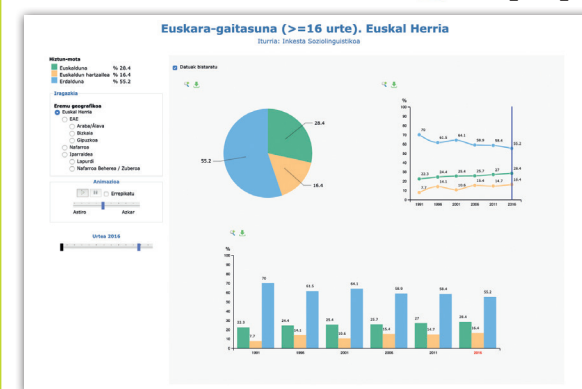


CONSULTATION DE GRAPHIQUES OU DE CARTES

En sélectionnant une valeur propre à une ou plusieurs variables, les données apparaîtront sous forme de graphique et de carte.



Graphique



Carte

