


Euskararen aurrekontu eta baliabide publikoen estatistika



**2022ko aurrekontuen
EAEko datuak**

2024ko uztaila



Siadeco^x
ikerketa aplikatua

Berio pasealekua 11, 20018 Donostia
943 31 00 34
siadeco@siadeco.eus



Aurkibidea

Aurkezpena	4.
1. Metodologia	5.
1.1. Ikerlanaren unibertsoa eta fitxa teknikoa	6.
1.2. Jasotako informazioa	8.
2. Aurrekontu likidatuak	9.
2.1. Erakunde-mailaren arabera	10.
2.2. Aurrekontu likidatuaren guztirakoa	28.
2.3. Euskara aurrekontu likidatuaren kapitulu ekonomikoen arabera banaketa	33.
2.3. Euskara aurrekontu likidatu altuena duten erakundeak	36.
3. EAEko euskara aurrekontu kontsolidatua	38.
3.1. Herri-administrazioen arteko euskara arloko transferentziak	39.
3.2. Udalen, hiriburuen eta aldundien finantzaketa-iturriak	41.
3.3. 2022ko euskara aurrekontu kontsolidatua	43.
3.4. Euskara aurrekontu kontsolidatuaren bilakaera, 2010-2022	44.
4. Jarduera-eremuen arabera aurrekontuak	49.
4.1. Eremuen definizioa	50.
4.2. Udalak	53.
4.3. Hiriburuak	61.
4.4. Foru aldundiak	68.
4.5. Eusko Jaurlaritza	74.
4.6. Jarduera-eremuen arabera aurrekontuaren datu orokorrak	81.

5. Euskara sustatzeko dirulaguntzak	95.
5.1. Udalak.....	96.
5.2. Hiriburuak	108.
5.3. Foru aldundiak	115.
5.4. Eusko Jaurlaritza	122.
5.5. Euskara sustatzeko dirulaguntzen datu orokorrak	130.
5.6. Dirulaguntzen inguruko informazio gehigarria	135.
6. Euskara zerbitzuetako giza-baliabideak	137.
7. Ondorioak eta emaitza nagusiak	146.
7.1. Ikerlanaren ezaugarriak	147.
7.2. Euskara aurrekontuen kopuru orokorrak eta bilakaera	148.
7.3. Jarduera-eremuen arabera aurrekontuak eta bilakaera	152.
7.4. Herri-administrazioen euskararako dirulaguntzak	156.
7.5. Giza-baliabideak	159.
8. Eranskinak	160.
8.1. EAEko 5.000 biztanlez gorako udalerrietako udalen aurrekontu propio likidatuaren eta euskara aurrekontu likidatuaren bilakaera (2002-2022)	161.
8.2. EAEko Foru Aldundien aurrekontu propio likidatuaren eta euskara aurrekontu likidatuaren bilakaera (2002-2022)	175.
8.3. Udaletako euskara aurrekontua kapitulu ekonomikoen arabera eta euskara aurrekontua biztanleko (2022).....	176.
8.4. Udaletako euskara aurrekontuak jarduera-eremuen arabera (2022)	178.
8.5. Udaletako euskara dirulaguntzak eremuen arabera (2022)	180.
8.6. Euskara atalaren giza baliabideak, lanpostu mota eta sexuaren arabera (2022)..	182.

Aurkezpena

Euskal Autonomia Erkidegoko erakunde publikoetako euskara aurrekontuen azterketa egin du Eusko Jaurlaritzako Hizkuntza Politikarako Sailburuordetzak. Bi urtean behin egiten da azterlan hori, eta EAEko administrazio publikoek 2022an likidatutako aurrekontuetako datuen estatistika jaso da dokumentu honetan.

Bi helburu nagusi dauzka ikerketa honek: batetik, jakitea zein den EAEko erakunde publikoek euskararen sustapenean egiten duten ahaleginaren neurri ekonomikoa; bestetik, aztertzea azken urteetan nolako bilakaera izan duen esfortzu ekonomiko horrek.

Hasteko, euskara aurrekontu likidatuak eta kontsolidatuak aztertzen ditu txosten honek, erakunde-mailaren arabera eta guztirakoa. Aurrekontu horien jarduera-eremuen arabera banaketa egiten da, gero. Eta segidan, berariaz jorratzen dira aurrekontuen bi zati: dirulaguntzei dagokiena eta giza-baliabideena. Bukaeran, ondorioei lotuta, emaitza nagusien laburpenak borobiltzen du txostena.

Siadeco Ikerketa Elkartea arduratu da erakundeetako aurrekontuen informazioa bildu, datuak aztertu eta txosten honetan jasotzeaz.

1

METODOLOGIA



1.1. Ikerlanaren unibertsoa eta fitxa teknikoa

EAEko 5.000 biztanlez gaindiko udaletako, hiriburuetak, foru aldundietako eta Eusko Jaurlaritzako sailetak eta erakunde autonomiaduneko datuekin osatu da azterketa hau. Horien guztien datuak jasotzeko, landa-lana burutu du Siadeco Ikerketa Elkarteak, 2023ko abenduaren eta 2024ko apirilaren artean. Jarraian azaltzen dira landa-lanari buruzko zehaztapenak.

Ikerlanaren unibertsoa: Arabako, Bizkaiko eta Gipuzkoako 5.000 biztanlez gorako udalerrietako udalak, hiru herrialdeetako foru aldundiak eta Eusko Jaurlaritza (haren sailak eta menpeko erakunde autonomiadunak barne). Guztira, 97 informazio-unitate: 5.000 biztanlez gorako udalerrietako 70 udal (hiriburuak kanpo), EAEko hiru hiriburuak, hiru foru aldundiak, eta Eusko Jaurlaritzaren 21 sail eta erakunde autonomiadun. 2020ko estatistikarekin alderatuta, informazio-unitate bat gehiago dago: Urdulizko Udala.

1. taula. Aztertutako erakundeen unibertsoa eta informazio-unitateen kopuruak

		Unibertsoa	
		Erakunde / Informazio-unitate kop.	%
5.000 biztanlez gorako EAEko udalerrietako udalak	Arabakoak	3	3,1
	Bizkaikoak	34	35,1
	Gipuzkoak	33	34,0
Hiriburuetak udalak		3	3,1
Foru aldundiak		3	3,1
Eusko Jaurlaritzaren sailak eta erakunde autonomiadunak		21	21,6
Guztira		97	100,0

Iturria: Siadeco, 2023

Aztergai izan diren udalen irismen-maila. Hiru hiriburuetan eta azterlanean parte hartu duten 5.000 biztanlez gorako gainerako 70 udalerrietan 1.967.581 biztanle bizi dira: EAEko biztanleriaren % 90,0 da. Araban, Gasteiz eta beste hiru udalerri besterik ez dute 5.000 biztanle baino gehiago (Agurain, Amurrio eta Audio), baina lurralde osoko biztanleen % 85,2 ordezkatzen dute. Bizkaian 35 udalerririk 5.000 biztanlez gorakoak (hiriburua barne), eta Gipuzkoan, aldiz, bat gutxiago, 34; bi kasutan biztanleen % 90 baino gehiago ordezkatzen dute.

2. taula. Aztertutako udalerrien kopurua eta EAEko biztanleriarekiko irismen-maila

	Unibertsoa (> 5.000 biztanleko udalerririk)		EAEko udalerririk		Irismen-maila (Unibertsoa/EAEko udalerririk)	
	Udalerririk kop.	Biztanleria	Udalerririk kop.	Biztanleria	Udalerririk kop.	Biztanleria
Arabako udalerririk (Gasteiz barne)	4	281.740	51	330.692	7,8	85,2
Bizkaiko udalerririk (Bilbo barne)	35	1.030.426	112	1.139.209	31,3	90,5
Gipuzkoako udalerririk (Donostia barne)	34	655.415	88	716.616	38,6	91,5
Guztira	73	1.967.581	251	2.186.517	29,1	90,0

Iturria: Eustat, 2022; Siadecok landua

Fitxa teknikoa:

Ikerketarako datuak bildu dira 5.000 biztanle baino gehiagoko udal guztietan, hiru foru aldundietan eta Eusko Jaurlaritzako sail guztietan.

Hona estatistikaren fitxa teknikoa eta prozedura metodologikoari buruzko argibideak:

Estatistikaren erreferentzia urtea. Herri-administrazioen 2022ko aurrekontu likidatuak hartu dira kontuan, hau da, onartutako obligazioen fasean kontabilizatutako kopuruak.

Datu-bilketa egindako unea. 2023ko abendutik 2024ko apirilera.

Landa-lana egin duen entitatea. Siadeco Ikerketa Elkartea.

Landa-lanerako prozedura. Herri-erakundeen datuak galdetegi egituratu batean jaso dira, erakundeetatik zuzenean helarazitako datuak eta zeharkako informazioa erabiliz. Kasu guztietan, informazioa kontrastatu egin da erakundeetako kontu-hartzaileekin eta euskara ataletako teknikariek.

1.2. Jasotako informazioa

Herri-administrazioen euskara aurrekontu likidatuak. Atal honetan jaso da zenbatekoa den EAEko administrazio publikoko erakunde guztien euskara aurrekontu likidatua, eta zer bilakaera izan duen 2010etik 2022ra. 5 mila biztanlez gorako udalerrietako udaletatik hasi eta Eusko Jaurlaritzaren sail eta erakunde autonomiadunetarako, zein den erakundeen euskara aurrekontu likidatua, eta zein bilakaera izan duen azken 12 urteetan. Erakunde-motaren arabera datuen ondoren, guztirakoak aztertzen dira, eta euskara aurrekontuek administrazioen guztirako aurrekontuen parean izandako bilakaera. Atal bat ere eskaintzen zaio euskara gastuen izaera ekonomikoari.

Herri-administrazioen euskara aurrekontu kontsolidatuak. Atal honetan, administrazio publikoko erakundeen euskara aurrekontu bateratua edo kontsolidatua aztertzen da. Aurrekontu kontsolidatuak adierazten du zein den zehazki EAEko herri administrazio guztien artean euskararen normalizazioa bideratutako aurrekontua, erakundeen arteko transferentziek eragindako errepikapen edo bikoizketak kendu ondoren. Hau da, aurrekontu kontsolidatua kalkulatzeko, behin soilik kontabilizatu dira erakundeen aurrekontu likidatueta errepikatuak dauden zenbatekoak —horretarako, udalen, foru aldundien eta Eusko Jaurlaritzaren artean guztira kudeatutako euskara aurrekontu likidatuari kendu egin zaio Jaurlaritzak diputazioei eta haiek udalei egindako transferentzien zenbatekoa—. Beraz, euskara aurrekontu kontsolidatua, likidatua baino zertxobait baxuagoa da.

Jarduera-eremuen arabera euskara aurrekontu likidatuak. Atal honetan aztertzen da zertan erabiltzen duten euskara aurrekontua erakundeek. Euskarara bideratutako diru baliabideak hamazazpi eremutan bereizi dira, eta azterketa horren bitartez jakin daiteke erakunde-mota bakoitzean zein eremutara bideratu duten dirua. Aurrekontu likidatuak hartu dira analisirako oinarritzat, horiek baitira erakundeek benetan kudeatutakoak.

Euskara sustatzeko dirulaguntzak. Jaso da euskararen eremuko dirulaguntzetara zenbat bideratu den erakunde-motaren arabera eta guztira, eta dirulaguntza horiek zer bilakaera izan duten azken urteetan.

Euskara arloetako giza baliabideak. Atal honetan, EAEko erakundeetan hizkuntza normalizazioari eta sustapenari lotutako giza baliabideen eta enpleguaren datuak aztertzen dira.

Ondorioak. Azken atalean, txostenean zehar azaldutako datu azpimarragarrienak azaldu eta laburtzen dira.

2

AURREKONTU LIKIDATUAK



2.1. Erakunde-mailaren arabera

2.1.1. Udalak

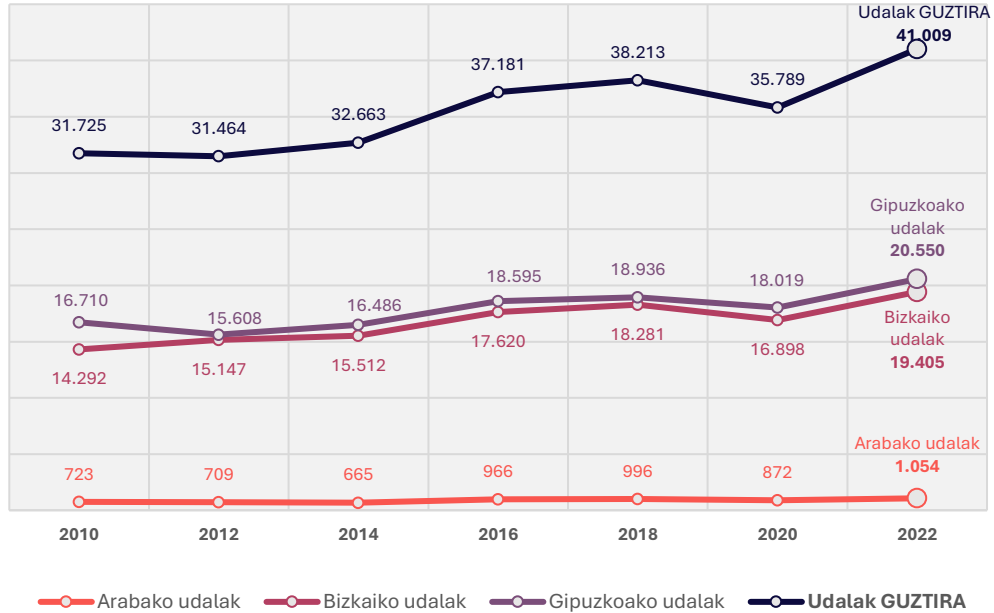
5.000 biztanle baino gehiago dituzten udalerrietako udalen euskara aurrekontu likidatuetan igoera izan da 2022an: 2020ko aurrekontuarekiko % 14,6 igo da, eta beraz, azken hamarkadako aurrekonturik altuena du euskarak, 41 milioi euro. Udalen aurrekontu orokorra, euskarakoa baino puntu bat gehiago igo da; eta ondorioz, euskara aurrekontuek aurrekontu osoan duten pisua zertxobait jaitsi egin da 2020tik, % 2,39tik % 2,37ra.

Lurralde historikoen arabera, hiru lurraldetako udaletan –hiriburuak hurrengo atalean aztertu dira– izan da igoera, baina ez neurri berean:

- Arabako udaletako igoera da esanguratsuena: batez beste % 21,0 igo da euskarara bideratutako aurrekontua, aurrekontu osoa baino gehiago (% 1 besterik ez da igo). Beraz, aurrekontu osotik euskarara bideratutako aurrekontuaren ehunekoa lau hamarren handiagoa da Arabako udaletan (% 1,88tik % 2,25era pasa da). Gainera, azken 12 urtetan lehen aldiz, euskara aurrekontuak milioi bateko langa gainditu du.
- Bizkaiko eta Gipuzkoako udaletako aurrekontuek neurri bertsuan egin dute gora (% 14,8 eta % 14,0, hurrenez hurren), baina Arabakoa baino gutxiago. Bizkaian, aurrekontu osoa baino ia lau puntu gutxiago igo da euskararena eta Gipuzkoan, aldiz, puntu bat baino gehiago egin du gora. Edonola ere, euskara aurrekontuaren ehunekoa mantendu edo zertxobait igo da Gipuzkoan, eta zertxobait jaitsi, Bizkaian: Gipuzkoan, 2020an % 2,82 izatetik % 2,85 izatera; eta Bizkaian 2020 % 2,09tik % 2,02ra.

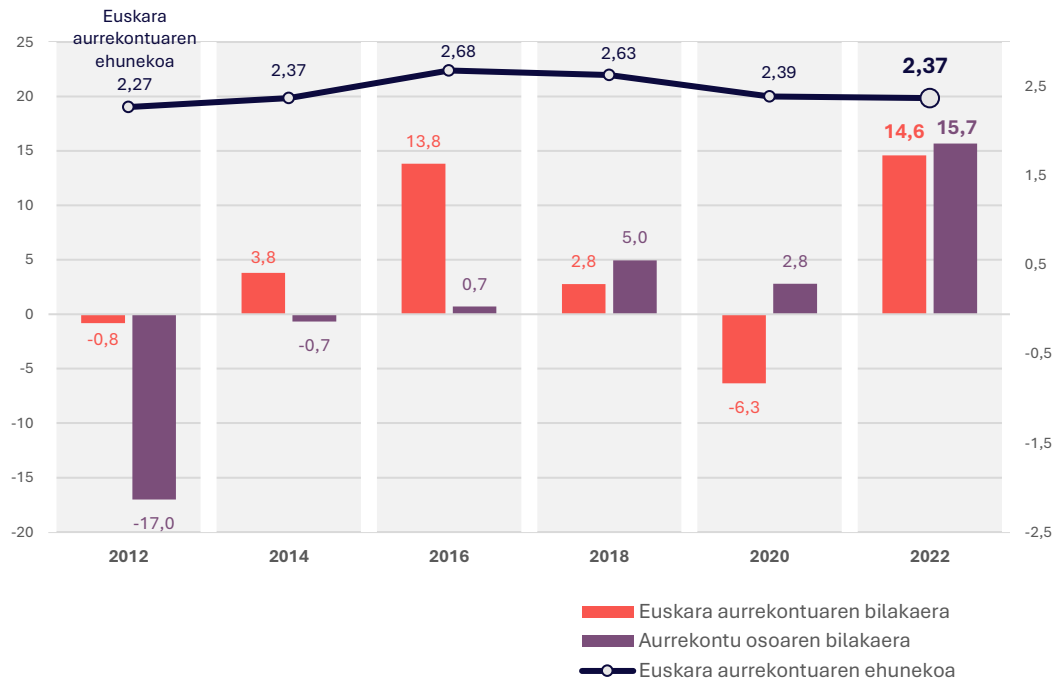
COVID-19aren pandemia aurreko urteko datuekin alderatuta, euskara aurrekontuak osoan duen pisua 2018koa baino txikiagoa da: % 2,37koa izan da 2022an; % 2,39koa, 2020an; eta 2,63koa, aldiz, 2018an. 2018tik 2020ra, udalen aurrekontu orokorrak igo egin ziren eta euskararenak jaitsi, eta 2020tik 2022ra, euskara aurrekontuak (% 14,6) baino, zertxobait gehiago igo dira udalen aurrekontu orokorrak (% 15,7).

1. grafikoa. Udalen euskara aurrekontuak 2010-2022 (mila €, hiriburuak sartu gabe)



Iturria: Siadeco.

2. grafikoa. Udalen aurrekontu orokorren, euskara aurrekontuen eta euskara aurrekontuaren pisuaren 2010-2022 bilakaera (%) (hiriburuak sartu gabe)



Iturria: Siadeco.

3. taula. Hiriburuak ez diren 5 mila biztanlez gorako udalerrietako udalen aurrekontu likidatuak (2010-2022)

Erakundea	Urtea	EUSKARA aurrekontua		Aurrekontu OSOA		Euskara aurrekontuaren EHUNEKOA
		€	Bilakaera (%)	€	Bilakaera (%)	
ARABAKO udalak	2010	723.318		46.680.959		1,55
	2012	708.885	-2,00	33.258.893	-28,75	2,13
	2014	664.789	-6,22	40.864.357	22,87	1,63
	2016	966.041	45,32	41.497.799	1,55	2,33
	2018	995.784	3,08	41.686.859	0,46	2,39
	2020	871.562	-12,47	46.364.247	11,22	1,88
	2022	1.054.438	20,98	46.817.616	0,98	2,25
BIZKAIKO udalak	2010	14.291.833		957.941.649		1,49
	2012	15.147.024	5,98	795.396.018	-16,97	1,90
	2014	15.512.272	2,41	757.504.919	-4,76	2,05
	2016	17.619.701	13,59	764.393.175	0,91	2,31
	2018	18.280.965	3,75	803.712.670	5,14	2,27
	2020	16.898.417	-7,56	808.530.689	0,60	2,09
	2022	19.404.607	14,83	960.271.957	18,77	2,02
GIPUZKOAKO udalak	2010	16.709.939		664.426.526		2,51
	2012	15.608.400	-6,59	556.393.787	-16,26	2,81
	2014	16.486.028	5,62	577.339.144	3,76	2,86
	2016	18.595.445	12,80	579.592.159	0,39	3,21
	2018	18.936.186	1,83	608.778.277	5,04	3,11
	2020	18.019.248	-4,84	639.974.910	5,12	2,82
	2022	20.549.728	14,04	721.983.970	12,81	2,85
Udalak GUZTIRA (> 5 mila biztanle, hiriburuak salbu)	2010	31.725.090		1.669.049.134		1,90
	2012	31.464.309	-0,82	1.385.048.698	-17,02	2,27
	2014	32.663.089	3,81	1.375.708.420	-0,67	2,37
	2016	37.181.187	13,83	1.385.483.134	0,71	2,68
	2018	38.212.935	2,77	1.454.177.806	4,96	2,63
	2020	35.789.227	-6,34	1.494.869.845	2,80	2,39
	2022	41.008.773	14,58	1.729.073.543	15,67	2,37

Iturria: Siadeco.

5 mila biztanle baino gehiagoko udalen hiru laurdenetan hazi egin da euskara aurrekontu likidatua 2010-2022 epealdian: 66 udaletik 51tan. Euskaldunak % 70 baino gehiago diren herrietan ia denek handitu dute euskara aurrekontua 2010 eta 2022 artean. Era berean, 18 mila biztanletik beherakoak dira hamabi urte hauetan euskara aurrekontua txikitu duten guztiak (hiriburuak kenduta).

4. taula. EAEko 5.000 biztanlez gorako udalerrietako udalen eta hiriburuen euskara aurrekontu likidatua, 2010ekoarekiko bilakaera, euskara aurrekontuaren pisua aurrekontu osoarekiko eta euskara aurrekontua biztanleko (2022)

Erakunde kodea	Erakundea	Euskara aurrekontua (2022) (€)	Euskara aurrekontuaren bilakaera 2010-2022 (%)	Euskara aurrekontuaren ehunekoa (2022) (%)	Euskara aurrekontua biztanleko (2022) (€/bizt)	Biztanleria (2022/1/1)	Euskaldunen % (2021)
1002	Amurrioko Udala	337.299	16,38	2,29	32,52	10.371	36,83
1036	Laudioko Udala	633.087	46,04	2,69	35,12	18.026	35,07
1051	Aguraingo Udala	84.052		0,98	16,05	5.237	35,97
1059	Gasteizko Udala	4.503.618	30,37	1,13	18,15	248.106	29,83
20009	Andoaingo Udala	672.868	19,62	2,75	45,66	14.737	57,03
20013	Aretxabaletako Udala	301.749	-48,24	2,81	42,59	7.085	66,30
20017	Azkoitiko Udala	235.250	75,57	1,34	19,75	11.914	76,12
20018	Azpeitiko Udala	772.560	56,07	3,27	50,51	15.294	82,95
20019	Beasaingo Udala	813.159	182,59	4,29	59,08	13.763	58,93
20029	Debako Udala	218.155	24,45	2,55	40,55	5.380	75,37
20030	Eibarko Udala	1.131.191	67,58	2,69	41,92	26.983	53,44
20032	Elgoibarko Udala	814.208	-2,54	4,84	71,46	11.394	61,74
20036	Hondarribiko Udala	517.889	-23,20	1,99	30,35	17.066	64,58
20040	Hernaniko Udala	743.110	4,47	2,36	36,22	20.516	61,82
20045	Irungo Udala	1.731.450	31,94	2,11	28,87	59.976	40,98
20049	Lazkaoko Udala	78.352	61,62	1,02	13,58	5.768	66,26
20051	Legazpiko Udala	304.006	-34,72	2,52	36,66	8.292	60,88
20053	Lezoko Udala	388.176	11,11	3,31	64,26	6.041	60,88
20055	Arrasateko Udala	1.775.056	22,75	5,46	82,14	21.610	55,43
20056	Mutriku Udala	129.650	10,05	1,92	24,30	5.336	84,51
20059	Oñatiko Udala	787.606	10,83	3,98	68,79	11.449	76,45
20061	Orioko Udala	289.464	68,75	2,71	47,68	6.071	75,06
20063	Oiartzungo Udala	494.047	25,19	2,02	47,63	10.372	76,16
20064	Pasaiaiko Udala	923.861	55,32	4,64	55,97	16.506	44,07
20067	Errenteriako Udala	947.391	4,98	1,62	23,97	39.520	43,55
20069	Donostiako Udala	3.034.270	8,49	0,99	16,69	181.769	46,67
20071	Tolosako Udala	654.926	20,17	2,14	33,23	19.706	70,25
20072	Urnietako Udala	514.978	23,84	4,20	83,59	6.161	59,43
20073	Usurbilgo Udala	279.501	20,85	2,17	45,27	6.174	72,83
20074	Bergarako Udala	698.193	0,35	2,51	47,41	14.727	67,87
20075	Villabonako Udala	194.218	-17,56	2,90	33,91	5.728	69,33
20076	Ordiziako Udala	284.139	-26,02	1,99	28,39	10.010	59,89
20077	Urretxuko Udala	303.609	47,90	2,59	44,65	6.799	61,66
20079	Zarauzko Udala	1.497.690	37,51	3,85	64,96	23.055	73,45
20080	Zumarragako Udala	299.147	-10,73	1,95	31,21	9.585	53,28
20081	Zumaiako Udala	338.764	8,34	2,34	33,86	10.006	74,02
20902	Lasarte-Oriako Udala	1.253.588	104,56	5,72	64,84	19.334	45,51
20903	Astigarragako Udala	161.772		1,79	22,20	7.288	64,97
48001	Abadiñoko Udala	222.363	-30,71	1,53	28,80	7.722	55,85
48002	Abanto Zierbenako Udala	197.550	9,12	1,27	21,17	9.331	32,34
48003	Amorebieta-Etxanoko Udala	870.383	89,50	2,83	45,28	19.222	56,64
48011	Arrigorriagako Udala	495.872	22,70	3,61	42,35	11.708	41,75
48013	Barakaldoko Udala	2.229.718	285,96	1,63	22,68	98.304	26,94
48015	Basauriko Udala	1.491.936	18,03	2,70	37,02	40.302	29,98

Erakunde kodea	Erakundea	Euskara aurrekontua (2022) (€)	Euskara aurrekontuaren bilakaera 2010-2022 (%)	Euskara aurrekontuaren ehunekoa (2022) (%)	Euskara aurrekontua biztanleko (2022) (€/bizt)	Biztanleria (2022/1/1)	Euskaldunen % (2021)
48016	Berangoko Udala	374.218	12,13	4,36	49,78	7.518	43,34
48017	Bermeoko Udala	420.442	-21,40	1,59	25,05	16.782	71,45
48020	Bilboko Udala	2.660.859	-4,29	0,43	7,82	340.455	30,64
48027	Durangoko Udala	1.024.946	39,07	2,71	34,58	29.644	52,47
48029	Etxebarriko Udala	926.798	144,33	5,95	79,43	11.668	37,91
48032	Elorrioko Udala	212.577	-45,91	2,34	28,75	7.393	61,40
48034	Ermuko Udala	308.291	6,52	1,30	19,73	15.627	33,64
48036	Galdakaoko Udala	1.296.151	44,49	3,04	44,20	29.325	44,34
48043	Gorlizko Udala	144.900	-8,03	1,81	23,88	6.068	47,10
48044	Getxoko Udala	1.701.131	16,48	1,69	22,49	75.629	33,53
48045	Gueñesko Udala	103.415	-23,70	1,24	15,56	6.645	33,92
48046	Gernika-Lumoko Udala	711.648	-16,01	3,72	42,84	16.610	68,26
48054	Leioako Udala	704.932	3,35	1,86	22,07	31.946	36,16
48057	Lekeitioko Udala	93.432	17,36	0,86	13,07	7.150	83,62
48060	Markina-Xemeingo Udala	71.477		0,81	14,23	5.024	76,69
48069	Mungiaiko Udala	509.638	0,84	1,77	29,42	17.324	56,95
48071	Muskizko Udala	312.291	2,84	2,31	43,36	7.203	33,13
48073	Ondarroako Udala	138.929	40,12	1,29	16,64	8.348	76,60
48078	Portugaleteko Udala	862.586	76,16	1,56	19,12	45.110	27,43
48080	Trapagarango Udala	571.980	165,30	3,67	48,64	11.760	32,17
48082	Santurtziko Udala	919.464	72,03	1,46	20,28	45.335	28,14
48083	Ortuellako Udala	194.542	10,04	1,73	23,18	8.391	30,98
48084	Sestaoko Udala	456.435	29,49	1,12	16,85	27.082	26,45
48085	Sopelako Udala	546.402	36,70	3,03	40,10	13.627	48,10
48089	Urdulizko Udala	94.161		1,10	18,23	5.164	49,87
48090	Balmasedako Udala	44.721	-73,46	0,53	5,82	7.684	30,62
48096	Zallako Udala	155.389	-0,46	1,39	18,85	8.245	33,31
48901	Derioko Udala	315.060	27,69	2,71	44,59	7.066	42,56
48902	Erandio Elizateko Udala	680.826	33,66	1,75	28,35	24.014	32,15
	Guztira	51.207.519	25,64	1,68	26,03	1.967.581	43,31

Iturria: Siadeco.

2.1.2. Hiriburuak

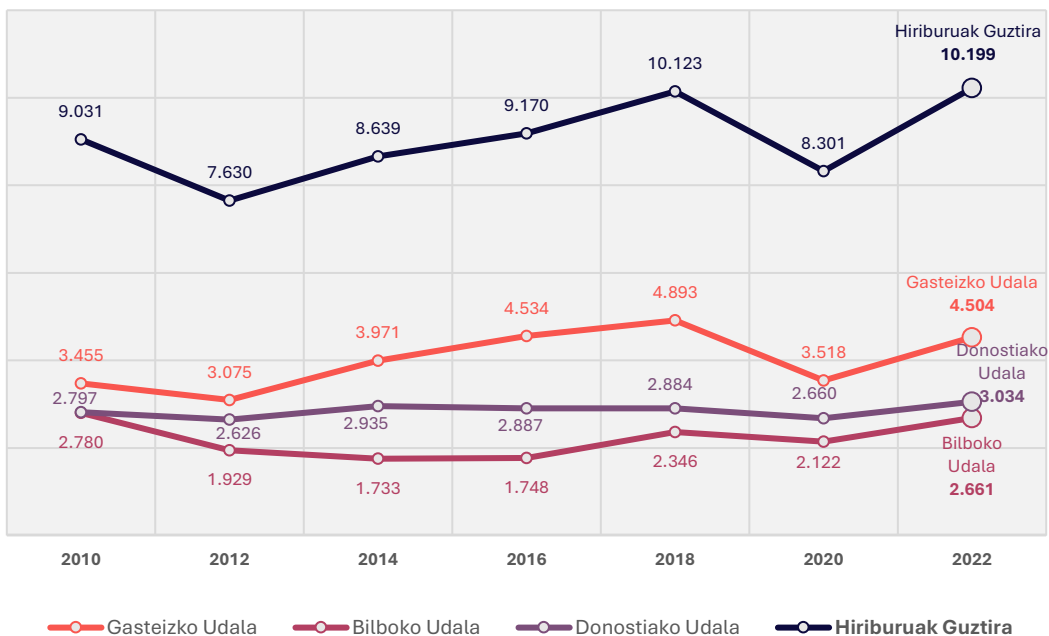
2022an hiriburuetakoko euskara aurrekontuak nabarmen igo dira (% 22,9) eta erreperatu egin dute COVID-19aren pandemiaren eraginez 2020an jaitsitakoa (-% 18,0): hiru udalen artean 10,2 milioi euro bideratu dituzte euskarara. Hori horrela, 2022an hiriburuetatik euskarara bideratutako zenbatekoa 2018koaren oso antzekoa da (% 0,7 gehiago, besterik ez).

Kasuan kasu aztertuta, bai euskara aurrekontuen zenbatekoak, baita aurrekontu osoek ere hiru hiriburuetan nabarmen egin dute gora. Gasteizko Udalaren euskara aurrekontua 4,5 milioi eurokoa izan da, eta 2020koarekin alderatuta, gehien hazi dena da: % 28,0 igo da, aurrekontu osoa baino gehiago (% 10,0). Dena den, 2018an asko jaitsi zen (-% 28,1) eta ez du erreperatu galdutako zenbateko osoa. Hortaz, 2018ko aurrekontu altuenetik ia 400 mila eurora geratu da. Bilboren eta Donostiaren kasuan, aldiz, 2020an galdutakoa baino gehiago igo dira aurrekontuak: Bilboko % 25,4 (2,7 milioi euro), eta Donostiakoa, % 14,1 (3,0 milioi euro).

Gasteizko Udalaren euskara aurrekontua da hiru hiriburuen artean pisu erlatiborik handiena duena, eta % 1aren gainera dagoen bakarra (% 1,13). Donostian, aurrekontu osoaren % 0,99 da euskarakoa; eta Bilbon, aldiz, % 0,43.

Bilakaerari dagokionez, 2022ko datuak eta 2010ekoak alderatzen badira, guztirako aurrekontu orokorra eta euskarakoa igo dira, baina jaitsi egin dira Donostiako aurrekontu orokorra eta Bilboko euskara aurrekontua. Bilakaera horretan, antzeko pisu erlatiboa du euskarakoak.

3. grafikoa. Hiriburuen euskara aurrekontuak 2010-2022 (mila €)



Iturria: Siadeco.

5. taula. Hiriburuetakoko udalen aurrekontu likidatuak (2010-2022)

Erakundea	Urtea	EUSKARA aurrekontua		Aurrekontu OSOA		Euskara aurrekontuaren EHUNEKOA
		€	Bilakaera (%)	€	Bilakaera (%)	
Gasteizko Udala	2010	3.454.521		438.193.164		0,79
	2012	3.075.233	-10,98	309.218.750	-29,43	0,99
	2014	3.971.244	29,14	346.186.397	11,96	1,15
	2016	4.534.431	14,18	346.315.112	0,04	1,31
	2018	4.893.342	7,92	347.717.879	0,41	1,41
	2020	3.518.444	-28,10	364.068.221	4,70	0,97
	2022	4.503.618	28,00	398.881.558	9,56	1,13
Bilboko Udala	2010	2.779.990		589.418.636		0,47
	2012	1.928.969	-30,61	472.200.000	-19,89	0,41
	2014	1.733.113	-10,15	526.991.890	11,60	0,33
	2016	1.748.189	0,87	461.091.119	-12,51	0,38
	2018	2.345.646	34,18	515.701.607	11,84	0,45
	2020	2.121.869	-9,54	537.695.276	4,26	0,39
	2022	2.660.859	25,40	618.818.083	15,09	0,43
Donostiako Udala	2010	2.796.828		333.721.320		0,84
	2012	2.626.189	-6,10	266.990.481	-20,00	0,98
	2014	2.934.603	11,74	282.437.152	5,79	1,04
	2016	2.887.267	-1,61	286.871.903	1,57	1,01
	2018	2.883.538	-0,13	254.657.732	-11,23	1,13
	2020	2.660.271	-7,74	279.128.620	9,61	0,95
	2022	3.034.270	14,06	305.453.485	9,43	0,99
Hiriburuak GUZTIRA	2010	9.031.339		1.361.333.120		0,66
	2012	7.630.391	-15,51	1.048.409.231	-22,99	0,73
	2014	8.638.960	13,22	1.155.615.438	10,23	0,75
	2016	9.169.887	6,15	1.094.278.134	-5,31	0,84
	2018	10.122.526	10,39	1.118.077.217	2,17	0,91
	2020	8.300.584	-18,00	1.180.892.118	5,62	0,70
2022	10.198.747	22,87	1.323.153.126	12,05	0,77	

Iturria: Siadeco.

2.1.3. Udal eta hiriburuen biztanleko ratioak

Udalek biztanleko egiten duten inbertsioa aztertzen badugu, aldeak daude euskaldunen portzentajearen eta udalerrien tamainaren arabera. Orotara, udalek eta hiriburuak batez beste 26,03 euro biztanleko jarri dituzte 2022an euskara aurrekonturako. Gehiago jarri dute 10 eta 20 mila biztanle arteko udalerriek (43,43 euro) eta 3. gune soziolinguistikokoek, hau da, euskaldunen portzentajea % 51 eta 70 artean dutenek (43,50). Azken hamar urteetako datuak aztertuz gero, hori izan da joera.

6. taula. Udal eta hiriburuetako biztanleko euskara aurrekontua, udalerrri-tamaina eta gune soziolinguistikoaren arabera (2010-2022)

Erakundea	Urtea	GUZTIRA	Biztanleria				Gune soziolinguistikoa			
			5-10 mila	10-20 mila	> 20 mila	Hiriburua	1 GS (eusk. < %30)	2 GS (eusk. %31-50)	3 GS (eusk. < %51-70)	4 GS (eusk. > %70)
ARABAKO udalak	2010	15,66		25,41		14,50	15,66			
	2012	13,97		24,78		12,70	13,97			
	2014	17,00	23,87	18,88		16,63	16,63	19,63		
	2016	19,91	13,50	31,17		18,72	20,04	13,50		
	2018	21,02	17,52	31,39		19,88	19,88	29,24		
	2020	15,59	15,27	27,79		14,20	14,20	25,85		
	2022	19,73	16,05	34,17		18,15	18,15	31,35		
	BIZKAIKO udalak	2010	16,44	29,64	30,16	16,37	7,87	12,69	31,75	38,65
2012		16,40	28,00	31,45	17,92	5,49	13,10	31,37	33,51	19,74
2014		16,79	27,10	34,01	18,48	5,03	11,93	25,67	33,90	19,98
2016		18,94	27,40	34,76	22,95	5,11	15,50	36,35	34,57	18,48
2018		20,11	28,75	37,41	23,21	6,83	14,12	29,55	38,07	20,19
2020		18,46	20,21	35,34	22,36	6,19	13,11	25,74	32,34	19,96
2022		21,41	24,55	39,91	25,45	7,82	23,27	18,51	36,27	19,42
GIPUZKOAKO udalak		2010	30,36	42,48	38,14	31,54	15,08		19,90	42,71
	2012	28,21	38,86	37,31	27,52	14,09		17,93	38,79	39,40
	2014	29,98	38,69	37,17	31,07	16,27		19,64	39,61	42,09
	2016	32,99	42,42	40,45	36,70	15,99		22,16	44,22	42,81
	2018	33,30	41,56	41,39	37,83	15,87		21,85	44,27	43,65
	2020	31,46	37,46	40,97	35,18	14,61		20,69	41,58	41,52
	2022	35,98	40,40	47,18	40,83	16,69		24,88	46,81	45,67
	Udalak GUZTIRA	2010	20,93	35,76	34,21	20,51	11,62	13,41	22,66	41,77
2012		19,96	33,14	34,16	20,54	9,78	13,31	21,08	37,56	34,30
2014		21,20	32,81	34,50	21,93	11,31	13,13	22,04	38,31	36,48
2016		23,77	34,58	37,58	26,76	11,98	16,63	25,41	42,02	36,73
2018		24,65	34,91	38,96	27,59	13,13	15,68	25,35	42,32	38,76
2020		22,39	28,14	37,73	26,21	10,74	13,41	23,15	38,67	36,53
2022		26,03	31,13	43,43	30,07	13,24	20,75	20,99	43,50	39,63

Iturria: Siadeco.

2.1.4. Foru aldundiak

2020tik 2022ra % 5,4 igo da hiru foru aldundiek euskarara bideratzen duten aurrekontua; denera, 19,8 milioi euroko aurrekontua izan dute: 9,6 milioi eurokoa Bizkaiko Foru Aldundiak, 7,5 milioi eurokoa Gipuzkoakoak; eta 2,6 milioi eurokoa, aldiz, Arabakoak. Kopuru horien barnean dago hedabideen finantzaketarako Eusko Jaurlaritzak foru aldundiei egiten dien 1,6 milioi euroko transferentzia.

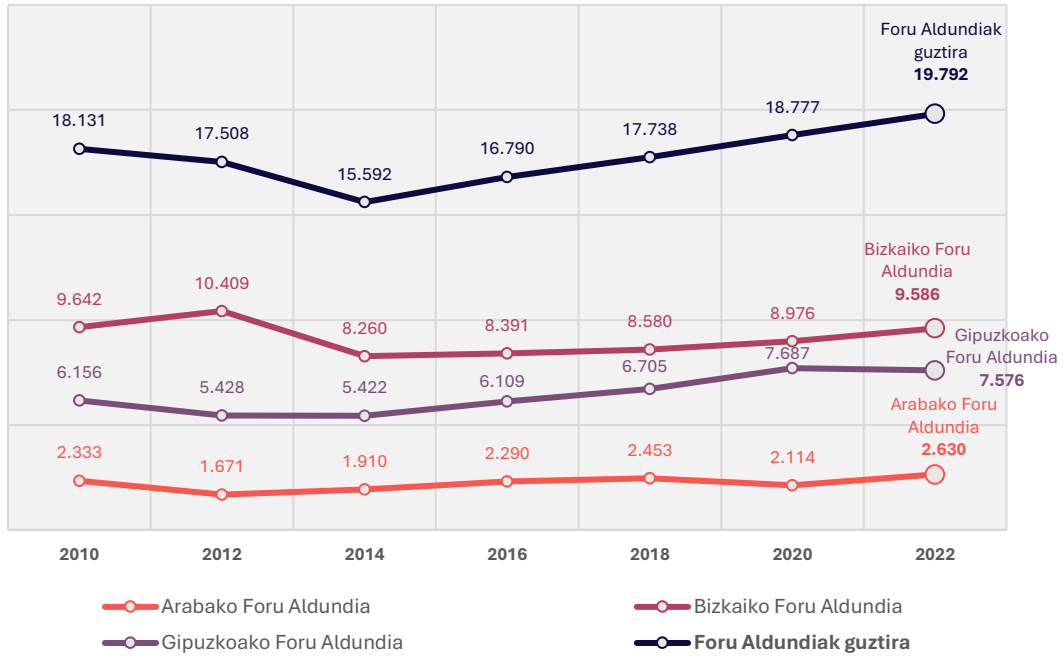
Gipuzkoa da proportzioan aurrekonturik handiena daukana: hark jarri du biztanleko diru gehien (10,57 euro); ondoren, Bizkaia (8,41 euro); eta Arabak, gero (7,95 euro).

Kopuruez harago, hiru lurraldeen joeran, aldiz, aldeak daude, bai 2020koarekiko eta bai aurrekontu orokorrarekiko izandako bilakaeran ere.

- 2020ko aldean, Arabako aurrekontua igo egin da COVID-19ak eraginda jaitsitakoa (% 13,8) baino gehiago (% 24,4), eta aurrekontu orokorraren gainetik (% 10,7). 2022an euskarako aurrekontuaren pisua igo egin da, % 0,41etik % 0,46ra. Ildo beretik, biztanleko diru-kopurua ere igo egin da: 2020an 6,40 euro jartzen zituen biztanleko, eta 2022an, 7,95 euro jarri ditu.
- Bizkaiko Foru Aldundiaren euskara aurrekontuak 2016an hasitako goranzko joerari eutsi dio, eta % 6,8 hazi da 2020tik 2022ra. Erakundearekiko aurrekontu osoaren pisua jaitsi egin da (% 0,56tik % 0,45era), aurrekontu orokorra nabarmen igo delako (% 34,2). Bizkaiko Foru Aldundiak biztanleko egiten duen ekarpenak ere gora egin du 0,56 euro, 8,41 euro biztanleko 2022an.
- Gipuzkoakoa, aldiz, zertxobait jaitsi da (-% 1,4), baina aurrekontu osoarekiko pisurik handiena izaten jarraitzen du (% 0,76) eta biztanleko ratorik altuena du 2022an ere, 10,57 euro.

Azken hamabi urteetako bilakaerari erreparatuz gero, 2010eko eta 2022ko aurrekontuak alderatzen badira, aurrekontu orokorra (% 19,0) eta euskara aurrekontua (% 9,2), biak, igo egin dira, baina ez maila berean. Euskara aurrekontuaren igoeran Gipuzkoako Foru Aldundiak du zerikusi gehien; aldiz, aurrekontu orokorra gehiago igo da Bizkaioan.

4. grafikoa. Aldundien euskara aurrekontuak 2010-2022 (mila €)



Iturria : Siadeco.

7. taula. Foru aldundien aurrekontu likidatuak (2010-2022)

Erakundea	Urtea	EUSKARA aurrekontua		Aurrekontu OSOA		Euskara aurrekontuaren EHUNEKOA	Euskara aurrekontua BIZTANLEKO
		€	Bilakaera (%)	€	Bilakaera (%)		
Arabako Foru Aldundia	2010	2.333.221		446.461.983		0,52	7,40
	2012	1.670.917	-28,39	394.996.501	-11,53	0,42	5,20
	2014	1.910.409	14,33	403.288.655	2,10	0,47	6,00
	2016	2.290.182	19,88	418.851.941	3,86	0,55	7,10
	2018	2.452.721	7,10	481.565.396	14,97	0,51	7,48
	2020	2.113.870	-13,82	518.310.000	7,63	0,41	6,40
	2022	2.629.867	24,41	574.000.000	10,74	0,46	7,95
Bizkaiko Foru Aldundia	2010	9.641.826		1.764.609.826		0,55	8,40
	2012	10.408.787	7,95	1.602.611.726	-9,18	0,65	9,00
	2014	8.259.514	-20,65	1.454.386.247	-9,25	0,57	7,20
	2016	8.390.900	1,59	1.469.114.903	1,01	0,57	7,40
	2018	8.580.158	2,26	1.575.821.351	7,26	0,54	7,51
	2020	8.976.038	4,61	1.599.124.533	1,48	0,56	7,85
	2022	9.586.039	6,80	2.145.417.734	34,16	0,45	8,41
Gipuzkoako Foru Aldundia	2010	6.156.422		910.651.000		0,68	8,80
	2012	5.428.110	-11,83	746.982.329	-17,97	0,73	7,60
	2014	5.422.395	-0,11	758.641.970	1,56	0,71	7,70
	2016	6.108.708	12,66	812.291.983	7,07	0,75	8,60
	2018	6.705.344	9,77	793.923.527	-2,26	0,84	9,35
	2020	7.687.009	14,64	863.620.595	8,78	0,89	10,69
	2022	7.576.204	-1,44	994.509.310	15,16	0,76	10,57
Foru Aldundiak GUZTIRA	2010	18.131.469		3.121.722.809		0,58	8,40
	2012	17.507.814	-3,44	2.744.590.556	-12,08	0,64	8,00
	2014	15.592.318	-10,94	2.616.316.872	-4,67	0,60	7,70
	2016	16.789.790	7,68	2.700.258.827	3,21	0,62	7,70
	2018	17.738.223	5,65	2.851.310.274	5,59	0,62	8,11
	2020	18.776.917	5,86	2.981.055.128	4,55	0,63	8,56
	2022	19.792.110	5,41	3.713.927.044	24,58	0,53	9,05

Iturria: Siadeco.

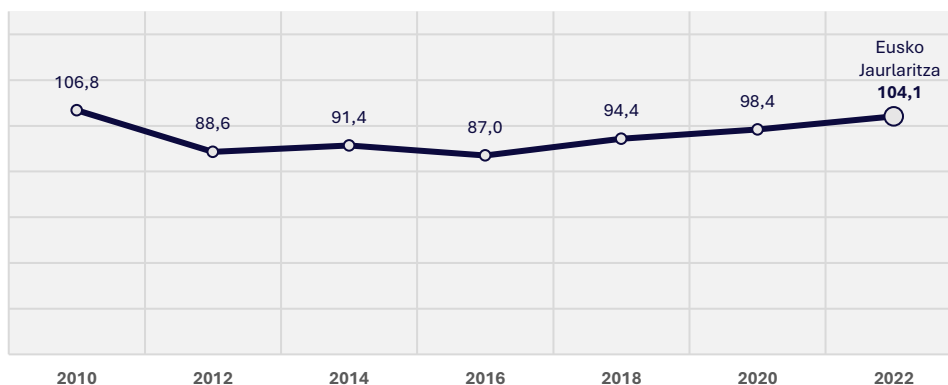
2.1.5. Eusko Jaurlaritza

Eusko Jaurlaritzaren kasuan, erakundearen beraren euskara aurrekontu kontsolidatuak hartu dira erreferentzia moduan, barne-transferentziak azken kudeatzailearen aurrekontuetan kontsolidatuta.

Hori horrela, Eusko Jaurlaritzak, barneko sail eta erakundeen bidez, 104,1 milioi euro bideratu ditu euskarara. 2020ko euskara aurrekontuaren aldean eta 2018tik aurrerako joerari jarraituz, igo egin da (% 5,7): 2018an 94,4 milioi eurokoa izan zen, 2020an 98,4 milioi eurokoa eta 2022an, 104,1 milioi eurokoa. Hala ere, aurrekontu osoaren azpitik (% 16,5) hazi da, eta beraz, euskarara bideratutako aurrekontuaren ehunekoa zertxobait baxuagoa da (% 0,76). Aurrekontu osoa aztertutako epealdiko operazioa da (13,7 mila milioi euro), eta euskarakoa, 2010ekoaren (106,8 milioi euro) azpitik egon arren, 2012tik aurrera, azken hamar urteetako altuena da. Jaurlaritzak biztanleko jarritako diru-kopurua, inoiz erregistratutako altuena da (47,59 euro); erregistro baxuenarekin alderatuta (39,9 euro, 2016an), 7,69 euro gehiago jarri ditu erakundeak 2022an.

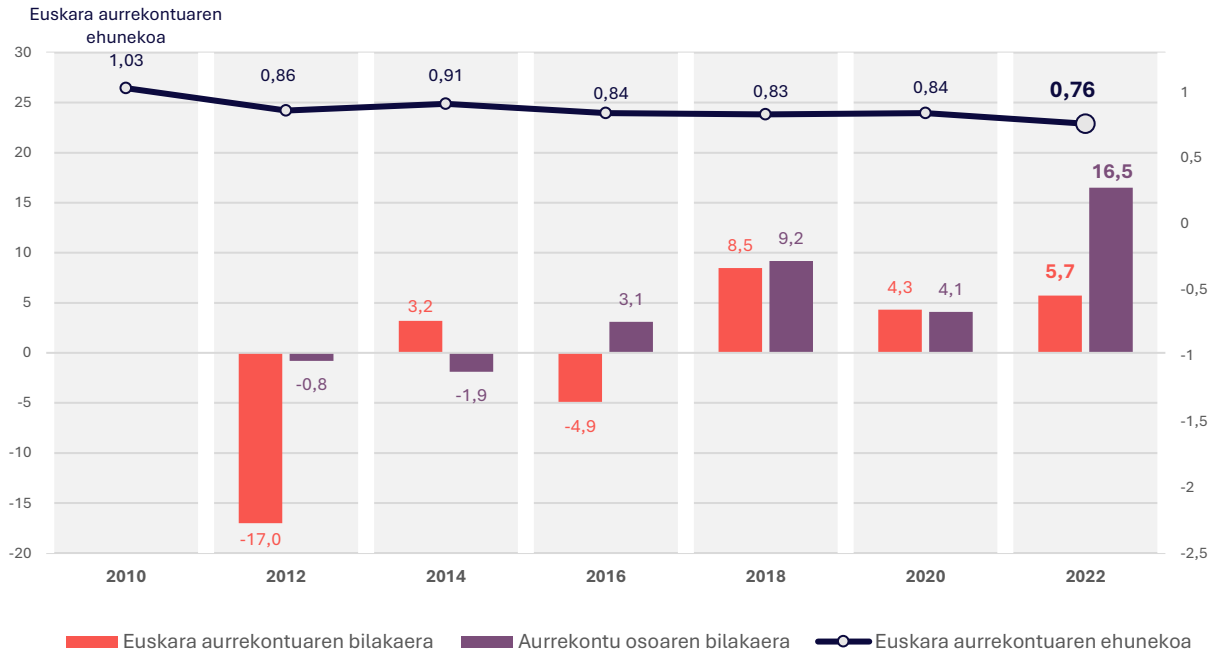
Azken hamabi urtetako joerei dagokionez, oraingo honetan bezala, ohikoena izan da euskara aurrekontuak aurrekontu osoak baino gutxiago igotzea euskarakoa. Aldiz, euskarara bideratutako aurrekontuak orokorrek baino bilakaera positiboagoa bitan izan du: 2012tik 2014ra eta 2018tik 2020ra.

5. grafikoa. Eusko Jaurlaritzaren euskara aurrekontuak 2010-2022 (milioi €)



Iturria : Siadeco.

6. grafikoa. Eusko Jaurlaritzaren aurrekontu orokorraren, euskara aurrekontuaren eta euskara aurrekontuaren pisuaren 2010-2022 bilakaera (%)



Iturria: Siadeco.

8. taula. Eusko Jaurlaritzaren aurrekontu kontsolidatuak (2010-2022)

Erakundea	Urtea	EUSKARA aurrekontua		Aurrekontu OSOA		Euskara aurrekontuaren EHUNEKOA	Euskara aurrekontua biztanleko Eur/bizt
		€	Bilakaera (%)	€	Bilakaera (%)		
Eusko Jaurlaritza	2010	106.785.965		10.327.556.416		1,03	46,4
	2012	88.598.386	-17,03	10.246.437.704	-0,79	0,86	40,4
	2014	91.443.891	3,21	10.053.537.686	-1,88	0,91	42,1
	2016	86.975.067	-4,89	10.364.638.886	3,09	0,84	39,9
	2018	94.360.173	8,49	11.317.545.823	9,19	0,83	43,13
	2020	98.430.860	4,31	11.779.674.406	4,08	0,84	44,88
	2022	104.055.968	5,71	13.721.874.328	16,49	0,76	47,59

Iturria: Siadeco.

Eusko Jaurlaritzaren euskara arloko barne-transferentziak

Eusko Jaurlaritzako aurrekontuan erakundearen sailen eta erakunde autonomiadunen artean izandako diru transferentziak azken kudeatzailearen aurrekontuetan kontsolidatu direla, eta beraz, transferentzia egin duenaren aurrekontutik kendu egin direla, adierazi da aurreko atalean. Barne-transferentzia horiek sakonago aztertzen dira jarraian.

Eusko Jaurlaritzaren bi sail edo erakunde autonomok jasotzen dituzte gainontzeko sail edo erakundeen transferentziak: HABEk eta IVAPek.

HABE

Hizkuntza Politika eta Kultura Saitetik 46,5 milioi euro jaso ditu HABEk, 2022ko aurrekontu likidatuaren arabera. Hori da Jaurlaritzako sailetatik eta erakundeetatik jasotako ekarpenik handiena. Badira beste ekarpen batzuk ere, zenbateko mugatuagoa dutenak. Honako hauexek dira: IVAPek, 3,8 milioi euro; Polizia eta Larrialdietako Euskal Akademiak, 878 mila euro; Hezkuntza Sailak, 640 mila euro; Lanbideak 217 mila euro; eta Berdintasun, Justizia eta Gizarte Politiketako Sailak, 138 mila euro. Sail horietako langileen euskalduntzerako HABErekin dituzten hitzarmenak daude ekarpen horien oinarrian.

IVAP

Gobernantza Publikoa eta Autogobernua Sailak jartzen du IVAPen funtzionamendurako finantzaketa, eta horixe da IVAPek jasotako ekarpenik handiena diru-kopurutan: 10,8 milioi euro 2022an, aurrekontu likidatuaren arabera. Beste sail batzuetatik ere jaso ditu diru zenbatekoak, baina nabarmen bolumen txikiagoan, eta ezin izan da sailez saileko daturik zehaztu. Eusko Jaurlaritzako sailen eta erakundeen artean guztira 525 mila euro jaso ditu 2022an IVAPek, zehazki IZO Itzultzaile Zerbitzu Ofizialari eskatutako itzulpen- eta berrikuspen-lanengatik.

9. taula. Eusko Jaurlaritzaren sail eta erakunde autonomoen arteko euskara arloko 2022ko barne transferentziak (dirulaguntzak eta fakturatutako zerbitzuak)

	Euskara aurrekontu likidatua 2022	Jaurlaritzako beste sail edo erakunde autonomoei egindako ordainketak 2022			Kontsolidaziorako aurrekontua	
		HABEra	IVAPera	Barne transferentziak GUZTIRA		
Saila	Kultura eta Hizkuntza Politika Saila	70.387.761,8	46.519.000,0		46.519.000,0	23.868.761,8
	Hezkuntza Saila	19.417.148,7	639.560,0		639.560,0	18.777.588,7
	Lehendakaritza	143.728,2			0,0	143.728,2
	Segurtasun Saila (funtzionarioak)	1.337.257,4	499.220,0		499.220,0	838.037,4
	Turismo, Merkataritza eta Kontsumo Saila	56.953,0			0,0	56.953,0
	Lan eta Enplegu Saila	115.181,6			0,0	115.181,6
	Ekonomiaren Garapen, Jasangarritasun eta Ingurumen Saila	112.895,0			0,0	112.895,0
	Osasun Saila	281.468,2			0,0	281.468,2
	Ekonomia eta Ogasun Saila	109.854,0			0,0	109.854,0
	Lurralde Plangintza, Etxebizitza eta Garraio Saila	82.907,0			0,0	82.907,0
	Gobernantza Publiko eta Autogobernu Saila	10.941.210,3		10.788.505,0	10.788.505,0	152.705,3
	Berdintasun, Justizia eta Gizarte Politiketako Saila	355.877,0	137.759,0		137.759,0	218.118,0
	Guztira	103.342.242,2	47.795.539,0	10.788.505,0	58.584.044,0	44.758.198,2
Erakunde autonomiaduna	IVAP	10.266.622,0	3.800.000,0		3.800.000,0	6.466.622,0
	HABE	52.625.782,0			0,0	52.625.782,0
	EUSTAT	70.602,1			0,0	70.602,1
	EMAKUNDE	61.409,6			0,0	61.409,6
	OSALAN	65.382,0			0,0	65.382,0
	Polizia eta Larrialdietako Euskal Akademia	1.228.753,9	877.955,0		877.955,0	350.798,9
	Lanbide Euskal Enplegu zerbitzua	367.953,9	216.521,5		216.521,5	151.432,4
	KONTSUMOBIDE	18.426,5			0,0	18.426,5
	Lehiaren Euskal Agintaritza	12.314,3			0,0	12.314,3
	Guztira	64.717.246,4	4.894.476,5	0,0	4.894.476,5	59.822.769,9
Hainbat sailetatik IVAPera			525.000,0	525.000,0	-525.000,0	
EUSKO JAURLARITZAREN ADMINISTRAZIO OROKORRA ETA ERAKUNDE AUTONOMOAK GUZTIRA	168.059.488,5	52.690.015,5	11.313.505,0	64.003.520,5	104.055.968,0	

Iturria: Siadeco.

Eusko Jaurlaritzaren sailen eta erakundeen aurrekontu likidatuen bilakaera

Sailen eta erakunde autonomoen aurrekontu likidatuen bilakaera aztertzerakoan, kontuan hartu behar da Eusko Jaurlaritzako egitura aldaketek zuzenean eragiten dutela haien euskara aurrekontuetan.

10. taula. Eusko Jaurlaritza: Sail eta erakunde autonomiadunen euskara aurrekontuak (2012-2022)

Urtea	Erakundea	GUZTIRA	
		€	Bilakaera %
2012	Kultura Saila	48.998.124	
2014	Hizkuntza Politika eta Kultura Saila	46.978.675	-4,12
2016	Kultura eta Hizkuntza Politika Saila	49.261.134	4,86
2018	Kultura eta Hizkuntza Politika Saila	56.155.174	13,99
2020	Kultura eta Hizkuntza Politika Saila	62.238.969	10,83
2022	Kultura eta Hizkuntza Politika Saila	70.387.762	13,09
2012	Hezkuntza, Unibertsitate eta Ikerketa Saila	25.558.269	
2014	Hezkuntza Saila	28.686.896	12,24
2016	Hezkuntza Saila	24.037.051	-16,21
2018	Hezkuntza Saila	24.876.302	3,49
2020	Hezkuntza Saila	20.285.415	-18,45
2022	Hezkuntza Saila	19.417.149	-4,28
2012	IVAP	12.097.931	
2014	IVAP	12.698.661	4,97
2016	IVAP	10.275.968	-19,08
2018	IVAP	9.750.476	-5,11
2020	IVAP	10.978.163	12,59
2022	IVAP	10.266.622	-6,48
2012	HABE	37.534.202	
2014	HABE	37.658.065	0,33
2016	HABE	36.400.420	-3,34
2018	HABE	41.318.360	13,51
2020	HABE	46.422.854	12,35
2022	HABE	52.625.782	13,36
2012	Lehendakaritza	115.339	
2014	Lehendakaritza	172.180	49,28
2016	Lehendakaritza	170.118	-1,20
2018	Lehendakaritza	190.678	12,09
2020	Lehendakaritza	184.495	-3,24
2022	Lehendakaritza	143.728	-22,10
2012	Herrizaingo Saila	96.288	
2014	Segurtasun Saila	82.177	-14,65
2016	Segurtasun Saila	79.102	-3,74
2018	Segurtasun Saila	92.437	16,86
2020	Segurtasun Saila	89.916	-2,73
2022	Segurtasun Saila (funtzionarioak)	1.337.257	1387,23
2012	Industria, Berrikuntza, Merkataritza eta Turismo Saila	95.330	
2014	Ekonomiaren Garapen eta Lehiakortasun Saila	144.787	51,88
2016	Ekonomiaren Garapen eta Azpiegitura Saila	110.740	-23,52
2018	Ekonomiaren Garapen eta Azpiegitura Saila	90.958	-17,86
2020	Ekonomiaren Garapen, Jasangarritasun eta Ingurumen Saila	72.919	-19,83
2022	Ekonomiaren Garapen, Jasangarritasun eta Ingurumen Saila	112.895	54,82

Urtea	Erakundea	Guztira	
		€	Bilakaera %
2018	Turismo, Merkataritza eta Kontsumo Saila	44.790	
2020	Turismo, Merkataritza eta Kontsumo Saila	53.878	20,29
2022	Turismo, Merkataritza eta Kontsumo Saila	56.953	5,71
2012	Osasun eta Kontsumo Saila	241.040	
2014	Osasun Saila	256.254	6,31
2016	Osasun Saila	278.055	8,51
2018	Osasun Saila	258.810	-6,92
2020	Osasun Saila	280.764	8,48
2022	Osasun Saila	281.468	0,25
2012	Eustat	62.906	
2014	Eustat	58.638	-6,78
2016	Eustat	59.352	1,22
2018	Eustat	128.466	116,45
2020	Eustat	97.892	-23,80
2022	Eustat	70.602	-27,88
2012	Emakunde	37.031	
2014	Emakunde	30.894	-16,57
2016	Emakunde	25.868	-16,27
2018	Emakunde	46.565	80,01
2020	Emakunde	39.612	-14,93
2022	Emakunde	61.410	55,03
2012	Osalan	16.550	
2014	Osalan	12.098	-26,90
2016	Osalan	5.102	-57,83
2018	Osalan	39.296	670,21
2020	Osalan	47.977	22,09
2022	Osalan	65.382	36,28
2012	Ertzaintza	664.675	
2014	Ertzaintza	702.089	5,63
2016	Segurtasuna (Ertzaintza)	1.420.541	102,33
2018	Segurtasuna (Ertzaintza)	1.766.767	24,37
2020	Polizia eta Larrialdietako Euskal Akademia	2.122.814	20,15
2022	Polizia eta Larrialdietako Euskal Akademia	1.228.754	-42,12
2012	Ekonomia eta Ogasun Saila	116.951	
2014	Ogasun eta Finantza Saila	48.098	-58,87
2016	Ogasun eta Finantza Saila	104.348	116,95
2018	Ogasun eta Finantza Saila	90.770	-13,01
2020	Ekonomia eta Ogasun Saila	110.959	22,24
2022	Ekonomia eta Ogasun Saila	109.854	-1,00
2012	Ingurumen, Lurralde Plangintza, Nekazaritza eta Arrantza Saila eta Etxebizitza, Herri Lan eta Garraio Saila	231.384	
2014	Eusko Jaurlaritza - Ingurumen eta Lurralde Politika Saila	184.834	-20,12
2016	Ingurumen eta Lurralde Politika Saila	115.942	-37,27
2018	Ingurumen eta Lurralde Politika Saila	118.446	2,16
2020	Lurralde Plangintza, Etxebizitza eta Garraio Saila	104.654	-11,64
2022	Lurralde Plangintza, Etxebizitza eta Garraio Saila	82.907	-20,78
2012	Justizia eta Herri Administrazio Saila	12.838.576	
2014	Herri Administrazio eta Justizia Saila	13.637.715	6,22
2016	Herri Administrazio eta Justizia Saila	11.743.538	-13,89
2018	Gobernantza Publiko eta Autogobernu Saila	10.043.919	-14,47
2020	Gobernantza Publiko eta Autogobernu Saila	10.138.707	0,94
2022	Gobernantza Publiko eta Autogobernu Saila	10.941.210	7,92

Urtea	Erakundea	Guztira	
		€	Bilakaera %
2018	Lan eta Justizia Sails	904.466	
2020	Berdintasun, Justizia eta Gizarte Politiketako Sails	853.576	-5,63
2022	Berdintasun, Justizia eta Gizarte Politiketako Sails	355.877	-58,31
2012	Enplegu eta Gizarte Gaietako Sails	107.166	
2014	Enplegu eta Gizarte Politika Sails	127.570	19,04
2016	Enplegu eta Gizarte Politika Sails	145.133	13,77
2018	Enplegu eta Gizarte Politika Sails	106.873	-26,36
2020	Lan eta Enplegu Sails	106.292	-0,54
2022	Lan eta Enplegu Sails	115.182	8,36
2012	Lanbide	86.138	
2014	Lanbide	78.053	-9,39
2016	Lanbide	35.405	-54,64
2018	Lanbide	125.622	254,81
2020	Lanbide-Euskal Enplegu Zerbitzua	402.762	220,61
2022	Lanbide-Euskal Enplegu Zerbitzua	367.954	-8,64
2012	Kontsumobide – Kontsumoko Euskal Institutua	1.941	
2014	Kontsumobide – Kontsumoko Euskal Institutua	6.098	214,17
2016	Kontsumobide – Kontsumoko Euskal Institutua	9.000	47,59
2018	Kontsumobide – Kontsumoko Euskal Institutua	15.069	67,43
2020	Kontsumobide	11.524	-23,53
2022	Kontsumobide	18.427	59,90
2012	Lehiaren Euskal Agintaritza	877	
2014	Lehiaren Euskal Agintaritza	8.691	890,99
2016	Lehiaren Euskal Agintaritza	40.000	360,25
2018	Lehiaren Euskal Agintaritza	41.391	3,48
2020	Lehiaren Euskal Agintaritza	8.535	-79,38
2022	Lehiaren Euskal Agintaritza	12.314	44,28
2012	Eusko Jaurlaritza (kontsolidatua)	88.598.386	
2014	Eusko Jaurlaritza (Kontsolidatua)	91.443.891	3,21
2016	Eusko Jaurlaritza (Kontsolidatua)	86.975.067	-4,89
2018	Eusko Jaurlaritza (Kontsolidatua)	94.360.173	8,49
2020	Eusko Jaurlaritza (Kontsolidatua)	98.430.860	4,31
2022	Eusko Jaurlaritza (kontsolidatua)	104.055.968	5,71

Iturria: Siadeco.

2.2. Aurrekontu likidatuen guztirakoa

2.2.1. Euskara aurrekontu likidatuen bilakaera

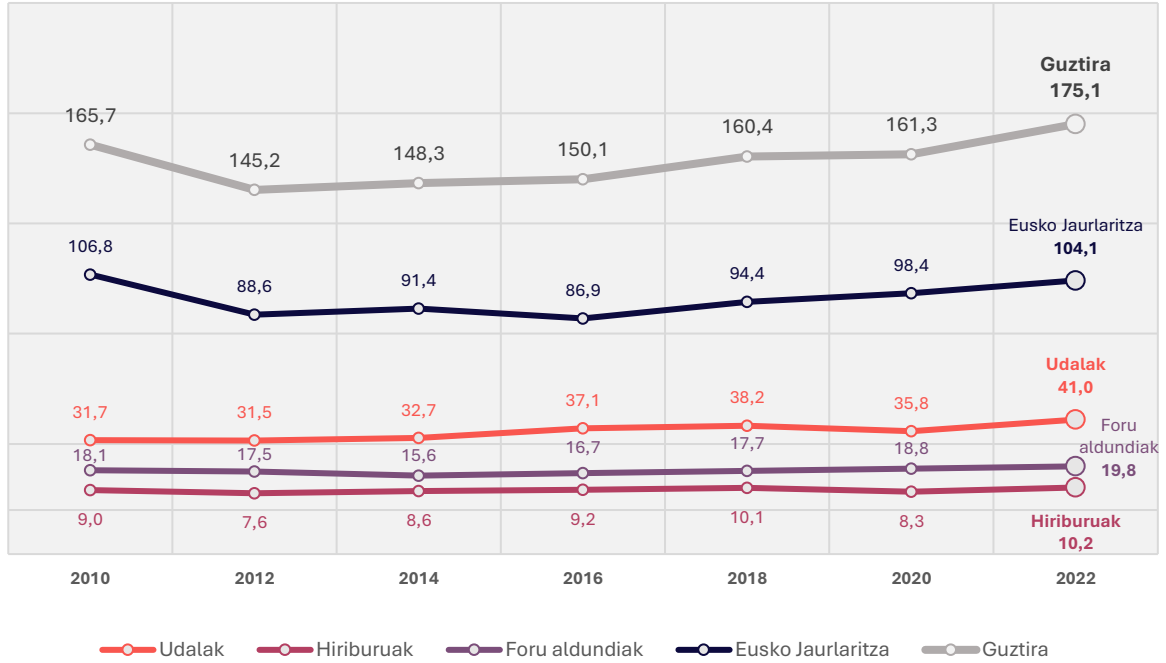
2022an EAeko erakunde publikoek 175,1 milioi bideratu dituzte denera euskararen esparrura, 2020an baino ia 14 milioi euro gehiago (% 8,5ko igoera); 2010etik euskara aurrekontuetara bideratu den kopururik altuena da.

Zatirik handiena, bost eurotik ia hiru, Eusko Jaurlaritzak kudeatu du: 104,1 milioi euro. Udalak ageri dira bigarren lekuan, 41 milioi euroko zenbatekoarekin, erkidegoan euskararen arloan kudeatutako aurrekontuaren % 23,4. Foru Aldundiek 19,8 milioi bideratu dituzte euskarara (% 11,3), eta azkenik, hiriburuetakako udalek 10,2 milioi euro kudeatu dituzte, erkidegoko diruen % 5,9. Udalen kasuan, zenbatuta daude aldundietatik jasotako transferentziak; Foru Aldundien kasuan, aldiz, Eusko Jaurlaritzatik jasotakoak.

EAeko erakundeetako euskara aurrekontuen azken hamabi urteetako bilakaera orokorrari erreparatuz gero, guztirako aurrekontua % 5,7 hazi da 2010etik 2022ra. Dena den, ibilbide hori gorabeheratsua izan da. 2010ean 165,7 milioi euroko aurrekontua izatetik, 2012an aurrekontuak behea jo zuen 145,2 milioi eurora arte. 2014tik aurrera (148,3 milioi euro) berriro ere handitzen joan da euskarari zuzendutako diru-kopurua, eta bereziki 2018an egin zuen gora (160,4 milioi euro; 2016an baino 10 milioi euro gehiago). 2020an ildo beretik jarraitu eta gero, berriz igo da 2022an. Hamabi urteko ibilbide honetan erakundearen arabera, ondorengoa nabarmendu daiteke:

- Eusko Jaurlaritzak egiten du ekarpenik handiena erkidegoko euskara aurrekontuan, eta haren igoera-jaitsierek eragin handia dute kopuru orokorrean: 2020tik igo diren ia hamar milioietatik ia sei, Eusko Jaurlaritzaren igoerari dagokio.
- Milioi bateko igoerarekin, inoizko aurrekonturik altuena dute foru aldundietako aurrekontuek 2022an: 19,8 milioi euro. 2018ko eta 2020ko aurrekontuen artean izandako igoeran eragin zuzena izan zuen euskarazko hedabideen finantzaketarako Eusko Jaurlaritzak foru aldundiei egiten dien transferentziak –hori gabe, 2020ko kopurua 0,5 milioi euro baxuagoa izan zen–. Oraingoan, kopuru horri beste milioi bat euro gehitu zaizkio; eta beraz, transferentzia hori gabe –2022an 1,6 milioi eurokoa izan da–, 2018koa baino 0,7 milioi euro altuagoa izan da.
- Udalen kasuan ere igoera izan da 2022an. 5.000 biztanlez gaindiko udaletan 5,2 milioi euroko igoera izan da; duela 12 urte baino ia 10 milioi euro gehiago dituzte euskara arloko aurrekontuek. Eta hiriburuetan 1,9 milioi euro gehiago izan dituzte 2022an, 2018ko zenbatekoak berdinduz.

7. grafikoa. Euskara aurrekontu likidatuen bilakaera (2010-2022), erakunde-motari jarraikiz (milioi €)



Iturria: Siadeco.

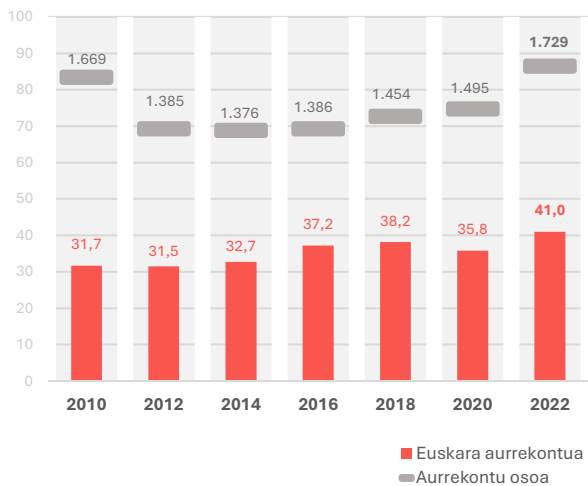
2.2.2. Euskara aurrekontu likidatuek herri administrazioen guztirako aurrekontuen parean izandako bilakaera

Konparazio bat egin da atal honetan: zein izan den herri administrazioetako aurrekontu orokorren bilakaera eta zein euskara aurrekontuena. Aurrekontu orokorra igotzen denean, joera da euskarakoa hura baino gutxiago igotzea. Aurrekontu osoa jaitsiera izan denean, ez da joera argirik izan: 2012an, orokorra baino gehiago jaitsi zen euskarakoa, eta 2014an, aldiz, euskarakoa zertxobait igo zen. 2022an, zehazki, % 17,5 igo da erakundeen aurrekontu orokorra eta % 8,5, aldiz, euskarakoa.

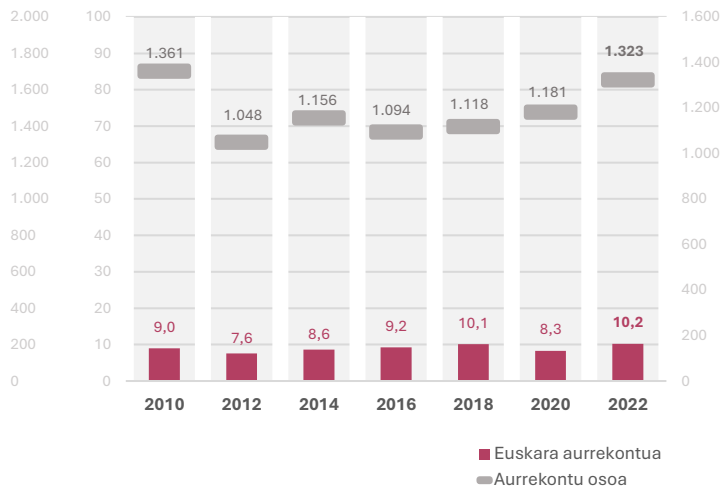
- 2010-2012 epealdian, beheranzkoa agertu zen bi aurrekontuetan, baina ez neurri berean: aurrekontu orokorren jaitsiera halako bi izan zen euskararen esparrukoa, 6 puntu gehiago.
- 2012tik 2014rako tartean, aurrekontu orokorrek beherantz jarraitu zuten, baina bilakaera positiboa izan zuten euskara aurrekontuek. 3,7 puntuko aldea izan zen.
- 2014tik 2016ra, goranzkoa agertu zen bi aurrekontuetan. Nolanahi ere, proportzioan, handiagoa zen aurrekontu orokorraren igoera. 1,1 puntuko diferentzia.
- 2016tik 2018ra, igoera sendoagoa izan zuten aurrekontuek, baina, apalago bada ere, joera berretsi zen: euskara arloko aurrekontua baino gehiago igo zen orokorra, 0,8 puntu.
- 2018tik 2020ra ildo beretik: biak igo ziren, aurrekontu orokorra euskarakoa baino zertxobait gehiago (3,6 puntu).
- 2020tik 2022ra egonkortu egin da azken urteetako joera: bi aurrekontuek izan dute igoera; euskarakoa baino bi aldiz gehiago igo da orokorra, 9 puntu gehiago.

8. grafikoa. Euskara aurrekontuaren eta aurrekontu osoaren bilakaera 2010-2022 (milioi €)

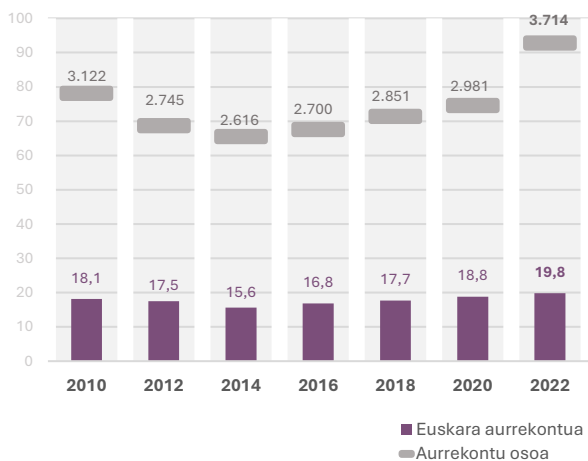
Udalak (> 5 mila biztanle, hiriburuak salbu)



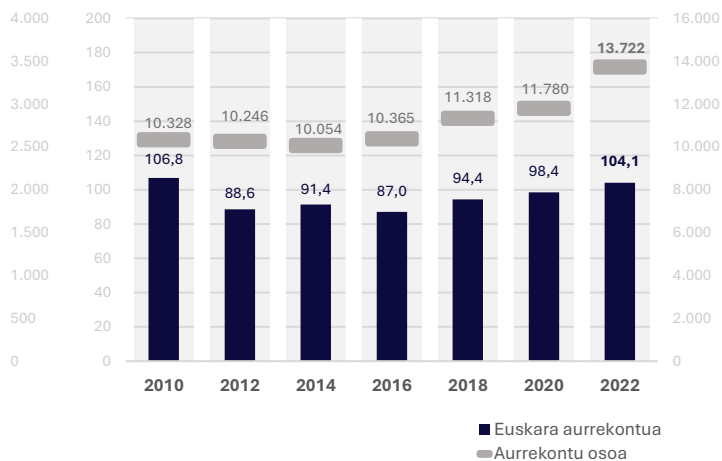
Hiriburuak



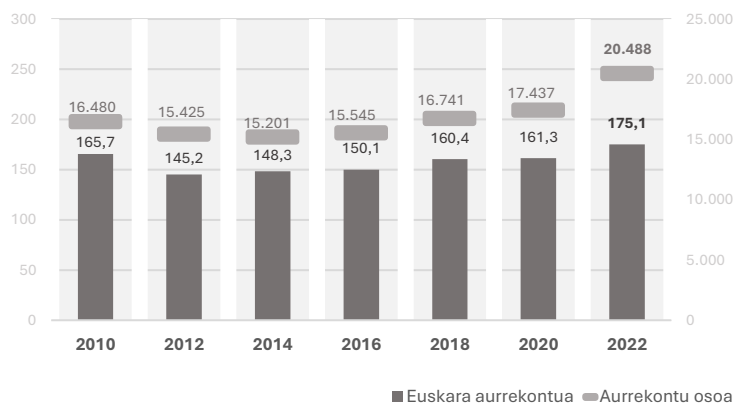
Foru aldundiak



Eusko Jaurlaritza



GUZTIRA



Iturria: Siadeco.

11. taula. Erakunde guztien euskara aurrekontu likidatuak (2010-2022)

Erakundea	Urtea	EUSKARA aurrekontua		Aurrekontu OSOA		Euskara aurrekontuaren EHUNEKOA
		€	Bilakaera (%)	€	Bilakaera (%)	
Udalak (> 5 mila biztante, hiruburuak salbu)	2010	31.725.090		1.669.049.134		1,90
	2012	31.464.309	-0,82	1.385.048.698	-17,02	2,27
	2014	32.663.089	3,81	1.375.708.420	-0,67	2,37
	2016	37.181.187	13,83	1.385.483.134	0,71	2,68
	2018	38.212.935	2,77	1.454.177.806	4,96	2,63
	2020	35.789.227	-6,34	1.494.869.845	2,80	2,39
	2022	41.008.773	14,58	1.729.073.543	15,67	2,37
	Hiriburuak	2010	9.031.339		1.361.333.120	
2012		7.630.391	-15,51	1.048.409.231	-22,99	0,73
2014		8.638.960	13,22	1.155.615.438	10,23	0,75
2016		9.169.887	6,15	1.094.278.134	-5,31	0,84
2018		10.122.526	10,39	1.118.077.217	2,17	0,91
2020		8.300.584	-18,00	1.180.892.118	5,62	0,70
2022		10.198.747	22,87	1.323.153.126	12,05	0,77
Foru Aldundiak		2010	18.131.469		3.121.722.809	
	2012	17.507.814	-3,44	2.744.590.556	-12,08	0,64
	2014	15.592.318	-10,94	2.616.316.872	-4,67	0,60
	2016	16.789.790	7,68	2.700.258.827	3,21	0,62
	2018	17.738.223	5,65	2.851.310.274	5,59	0,62
	2020	18.776.917	5,86	2.981.055.128	4,55	0,63
	2022	19.792.110	5,41	3.713.927.044	24,58	0,53
	Eusko Jaurlaritza (kontsolidatua)	2010	106.785.965		10.327.556.416	
2012		88.598.386	-17,03	10.246.437.704	-0,79	0,86
2014		91.443.891	3,21	10.053.537.686	-1,88	0,91
2016		86.975.067	-4,89	10.364.638.886	3,09	0,84
2018		94.360.173	8,49	11.317.545.823	9,19	0,83
2020		98.430.860	4,31	11.779.674.406	4,08	0,84
2022		104.055.968	5,71	13.721.874.328	16,49	0,76
GUZTIRA (aurrekontu likidatu ez kontsolidatuen batura)		2010	165.673.863		16.479.661.479	
	2012	145.200.900	-12,36	15.424.486.189	-6,40	0,94
	2014	148.338.258	2,16	15.201.178.416	-1,45	0,98
	2016	150.115.931	1,20	15.544.658.981	2,26	0,97
	2018	160.433.857	6,87	16.741.111.120	7,70	0,96
	2020	161.297.588	0,54	17.436.491.497	4,15	0,93
	2022	175.055.597	8,53	20.488.028.041	17,50	0,85

Iturria: Siadeco.

2.3. Euskara aurrekontu likidatuen kapitulu ekonomikoen araberako banaketa

Orokorra

Guztirako euskara aurrekontu likidatuen % 80,0 osatu dute bi atalek: transferentzia arruntek (IV. kapitulua, % 55,0) eta langileria gastuek (I. kapitulua, % 24,9). Horiei batuz gero ondasun eta zerbitzuetako gastu arruntak (II. kapitulua, % 19,7), euskara aurrekontua ia osatua legoke (% 99,7).

Euskara aurrekontuaren kapitulukako banaketa hori ez dator bat erakunde publikoen aurrekontu orokorraren egiturarekin. Euskara aurrekontuetan nabarmen pisu handiagoa du IV. kapituluak (transferentzia arruntak); pisu txikiagoa dute, aldiz, gainerako kapituluek (% 0,3), hau da, VI. kapitulua, inbertsio errealak; VIII. kapitulua, finantza aktiboak; III. kapitulua, finantza-gastuak; eta IX. kapitulua, finantza pasiboak.

Eusko Jaurlaritza

104,1 milioi eurotik % 60,2 IV. kapituluko ohiko transferentzietatik hartzen dute. Euskararen arloetako eta zerbitzuetako langileei dagokien gastuaren % 25,9, eta % 13,4 dute bigarren kapituluko zerbitzu kontratazioek.

Foru aldundiak

Diputazioetan, pisu handiagoa dauka IV. kapituluak (% 64,7), eta txikiagoa da langile gastuetako I. kapituluaren ehunekoak (% 21,1), baita ondasun eta zerbitzuen gastuaren II. kapitulua ere (% 14,3).

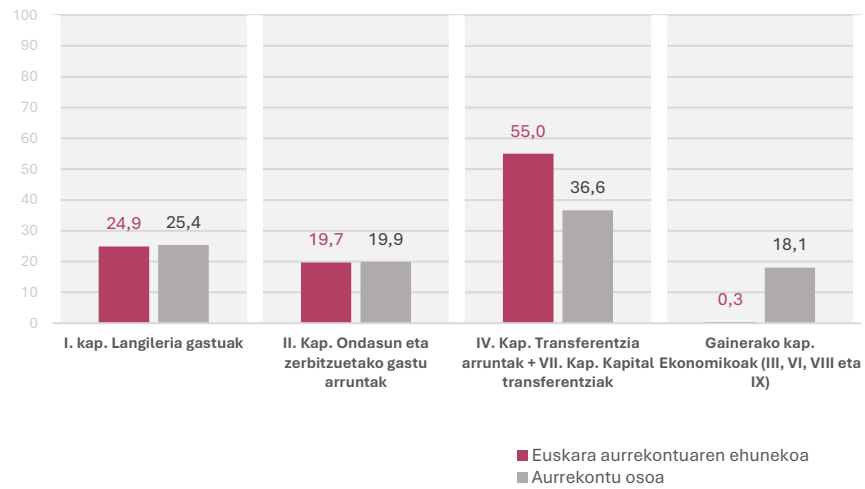
Udalak

Dirulaguntzekin lotutako arloak, IV. kapituluak, Eusko Jaurlaritzan eta diputazioetan baino pisu txikiagoa du udalen kasuan, erditik beherakoa (% 44,5). Aldiz, ondasun eta zerbitzuetako gastuek, II. kapitulukoek, garrantzi handiagoa daukate (% 32,6). Langileen gastuek dute aurrekontuaren % 22,9.

Hiriburuak

Udaletan nabari diren aldaketak handitu egiten dira hiriburuetan: II. kapituluak du pisurik handiena, ondasun eta zerbitzuetako gastu arruntak (% 43,4). Langileria gastua dago bigarren (% 30,8), eta transferentzia arruntak segidan, beste erakundeetan baino nabarmen pisu apalagoarekin (% 25,8).

9. grafikoa. Eusko Jaurlaritzaren, foru aldundien eta udalen aurrekontu likidatu osoaren eta euskara aurrekontu likidatuaren kapitulukako banaketa (%) (2022)



Iturria: Siadeco, 2022.

12. taula. 2022ko euskara aurrekontuen eta erakundeen aurrekontu propioaren kapitulu ekonomikoen arabera banaketa (%), erakunde-motaren arabera (aurrekontu likidatu ez kontsolidatuak)

Erakunde-mota		Aurrekontu-mota	I Kap.- Langileria gastuak	II Kap.- Ondasun eta zerbitzuen gastuak	IV kap. Transferent zia arruntak + VII kap. kapital transferent ziak	Gainerakoa k (III, VI, VIII eta IX kap.)	GUZTIRA
Udalak (> 5 mila biztanle, hiriburuak salbu)	Arabakoak	Euskara	34,65	34,06	31,30	0,00	100,00
		Osoa	34,98	39,84	11,10	14,07	100,00
	Bizkaikoak	Euskara	19,02	35,07	45,91	0,00	100,00
		Osoa	29,86	41,43	15,05	13,66	100,00
	Gipuzkoakoak	Euskara	25,93	30,16	43,84	0,08	100,00
	Osoa	31,05	35,81	16,40	16,75	100,00	
	GUZTIRA	Euskara	22,88	32,58	44,50	0,04	100,00
		Osoa	30,49	39,04	15,50	14,96	100,00
Hiriburuak	Gasteizko Udala	Euskara	15,61	65,53	18,86	0,00	100,00
		Osoa	42,70	32,58	13,27	11,45	100,00
	Bilboko Udala	Euskara	40,51	15,15	44,35	0,00	100,00
		Osoa	27,40	31,49	27,89	13,22	100,00
	Donostiako Udala	Euskara	44,76	35,30	19,93	0,00	100,00
	Osoa	28,97	28,80	37,96	4,27	100,00	
	GUZTIRA	Euskara	30,78	43,39	25,83	0,00	100,00
		Osoa	32,37	31,20	25,81	10,62	100,00
Foru aldundiak	Arabako Foru Aldundia	Euskara	39,87	24,72	35,40	0,00	100,00
		Osoa	12,58	9,51	54,89	23,02	100,00
	Bizkaiko Foru Aldundia	Euskara	20,26	15,06	64,68	0,00	100,00
		Osoa	10,61	21,98	46,10	21,31	100,00
	Gipuzkoako Foru Aldundia	Euskara	15,51	9,72	74,76	0,00	100,00
	Osoa	13,49	15,25	54,73	16,53	100,00	
	GUZTIRA	Euskara	21,05	14,30	64,65	0,00	100,00
		Osoa	11,69	18,25	49,77	20,29	100,00
Eusko Jaurlaritza		Euskara	25,91	13,38	60,17	0,54	100,00
		Osoa	18,22	31,87	39,32	10,59	100,00
GUZTIRA EAE (Aurrekontu likidatu ez kontsolidatuak)		Euskara	24,94	19,73	55,01	0,33	100,00
		Osoa	25,39	19,93	36,60	18,09	100,00

Iturria: Siadeco, 2022.

2.4. Euskara aurrekontu likidatu altuena duten erakundeak

EAEko euskara aurrekontuaren hamar eurotik sei jartzen ditu Eusko Jaurlaritzak, ia 3 euro udalen eta hiriburuen artean eta euro 1 pasatxo foru aldundiek. Dena den, kopuru absolututan guztirako euskara aurrekontuei ekarpenik handiena egiten dieten 20 erakundeen zerrenda eginez gero, badira esanguratsuak diren aldeak:

- Eusko Jaurlaritzaren ondoren, foru aldundiak eta hiriburuetakoko udalak dira kopuru absolututan euskara aurrekonturik oparoenak dituztenak. Jaurlaritzaren ondoren, Bizkaiko Foru Aldundia dago, 9,6 milioi euroekin, Gipuzkoako Foru Aldundiak baino ia 2 milioi euro gehiago (7,6 milioi euro).
- Arabako Foru Aldundia, aldiz, hiru hiriburuen atzetik dago 2,6 milioi euroekin; Gasteizko Udalak (4,5 milioi euro) baino 2 milioi euro gutxiago bideratzen ditu euskara kontuetara.
- Zerrendan Gipuzkoako zazpi udalerrri daude, bizkaitarrak baino bat gehiago (sei daude). Eurotan, 590 mila euroko aldea da: Gipuzkoako udalerrri hauen artean 9,3 milioi euroko aurrekontua kudeatzen dute, eta Bizkaiko sei udalerrien artean, aldiz, 8,7 milioi eurokoa.

13. taula. EAEko euskara aurrekontu likidatuei ekarpen handiena egiten dieten EAEko 20 erakundeak

Kodea	Erakundea	Euskara aurrekontuak 2022		
		Guztira (€)	€/biztanle	Euskara aurrekontuaren pisua (%)
1010100	EUSKO JAURLARITZA (KONTSOLIDATUA)	104.055.968,02	47,59	0,76
48000	Bizkaiko Foru Aldundia	9.586.039,42	8,41	0,45
20000	Gipuzkoako Foru Aldundia	7.576.203,58	10,57	0,76
1059	Gasteizko Udala	4.503.617,62	18,15	1,13
20069	Donostiako Udala	3.034.270,09	16,69	0,99
48020	Bilboko Udala	2.660.858,79	7,82	0,43
1000	Arabako Foru Aldundia	2.629.866,56	7,95	0,46
48013	Barakaldoko Udala	2.229.718,00	22,68	1,63
20055	Arrasateko Udala	1.775.056,25	82,14	5,46
20045	Irungo Udala	1.731.450,45	28,87	2,11
48044	Getxoko Udala	1.701.131,08	22,49	1,69
20079	Zarauzko Udala	1.497.690,42	64,96	3,85
48015	Basauriko Udala	1.491.936,09	37,02	2,70
48036	Galdakaoko Udala	1.296.151,30	44,20	3,04
20902	Lasarte-Oriako Udala	1.253.588,49	64,84	5,72
20030	Eibarko Udala	1.131.191,46	41,92	2,69
48027	Durangoko Udala	1.024.946,29	34,58	2,71
20067	Errenteriako Udala	947.391,00	23,97	1,62
48029	Etxebarriko Udala	926.798,00	79,43	5,95
20064	Pasaiaiko Udala	923.861,19	55,97	4,64

Iturria: Siadeco, 2022.

Ildo beretik, euskara aurrekontuak aurrekontu osoarekiko pisua handiena duten 20 erakundeak, guztiak udalak dira. Horietatik hirutan aurrekontu osoaren % 5 baino gehiago doa euskarara: Etxebarriko Udala, Lasarte-Oriako Udala eta Arrasateko Udala.

14. taula. Euskara aurrekontuak aurrekontu osoarekiko pisu handiena duen EAEko 20 erakundeak.

Kodea	Erakundea	Euskara aurrekontuak 2022		
		Guztira (€)	€/biztanle	Euskara aurrekontuaren pisua (%)
48029	Etxebarriko Udala	926.798,00	79,43	5,95
20902	Lasarte-Oriako Udala	1.253.588,49	64,84	5,72
20055	Arrasateko Udala	1.775.056,25	82,14	5,46
20032	Elgoibarko Udala	814.207,76	71,46	4,84
20064	Pasaiaiko Udala	923.861,19	55,97	4,64
48016	Berangoko Udala	374.217,97	49,78	4,36
20019	Beasaingo Udala	813.159,34	59,08	4,29
20072	Urnietako Udala	514.978,25	83,59	4,20
20059	Oñatiko Udala	787.605,82	68,79	3,98
20079	Zarauzko Udala	1.497.690,42	64,96	3,85
48046	Gernika-Lumoko Udala	711.647,87	42,84	3,72
48080	Trapagarango Udala	571.980,06	48,64	3,67
48011	Arrigorriagako Udala	495.872,00	42,35	3,61
20053	Lezoko Udala	388.176,13	64,26	3,31
20018	Azpeitiko Udala	772.560,21	50,51	3,27
48036	Galdakaoko Udala	1.296.151,30	44,20	3,04
48085	Sopelako Udala	546.402,19	40,10	3,03
20075	Villabonako Udala	194.217,94	33,91	2,90
48003	Amorebieta-Etxanoko Udala	870.382,93	45,28	2,83
20013	Arexabaletako Udala	301.749,26	42,59	2,81

Iturria: Siadeco, 2022.

3

EAEko EUSKARA AURREKONTU KONTSOLIDATUA



3.1. Herri-administrazioen arteko euskara arloko transferentziak

Eusko Jaurlaritzak aldundietara zuzendutako finantzaketa

Eusko Jaurlaritzak 1,6 milioi euroko transferentziak egin dizkie foru aldundiei, euskarazko hedabideak finantzatzeko dirulaguntzak ordaintzera bideratutako hitzarmenaren baitan.

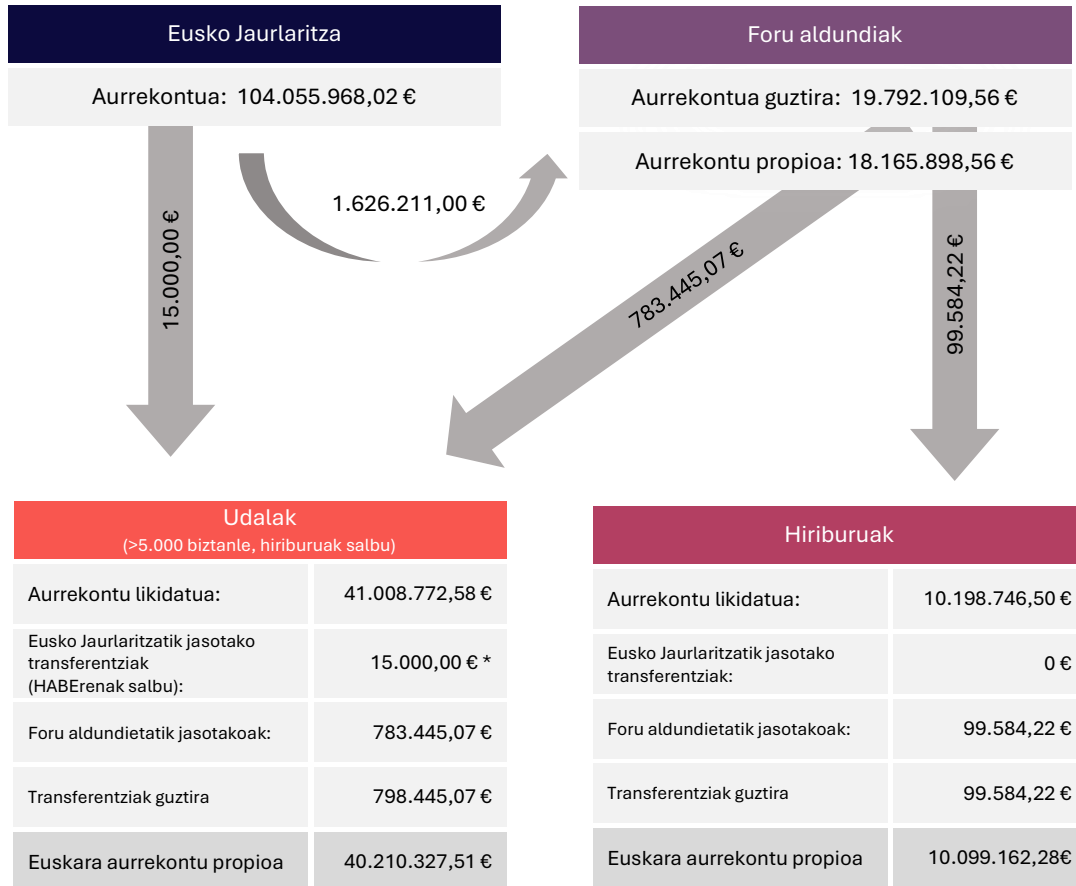
Udalen kasuan Eusko Jaurlaritzak proiektu zehatzetarako egiten dizkie transferentziak, besteak beste, Andoaingo Udalarik Rikardo Arregi Sariak finantzatzeko ekarpena egiten dio –2022an, 15.000 eurokoa izan da–.

Eusko Jaurlaritzak HABEren bidez udalei edo udal erakundeen menpeko euskaltegi publikoei emandako dirulaguntzak Jaurlaritzaren aurrekontu gisa jaso dira, eta beraz, ez dira udalek kudeatutako aurrekontu likidatuan sartu. Udal edo udal erakundeen menpeko euskaltegiak dituztenen kasuan, udalaren aurrekontu likidatuan sartu dena izan da udalak euskaltegiari egindako ekarpena; hau da, HABEren dirulaguntza eta matrikula sarrerak kontuan hartu gabe udalak euskaltegia finantzatzeko jarritako diru-kopurua.

Foru aldundiek udaletara eta hiriburuetara zuzendutako dirulaguntzak

5.000 biztanle baino gehiago udalek 783 mila euroko ekarpena jaso dute foru aldundietatik, euskara sustatzeko programetarako; hiru hiriburuetako udalek 99 mila euroko ekarpena jaso dute.

10. grafikoa. Erakunde esparruen arteko euskararako diru-transferentziak (2022)



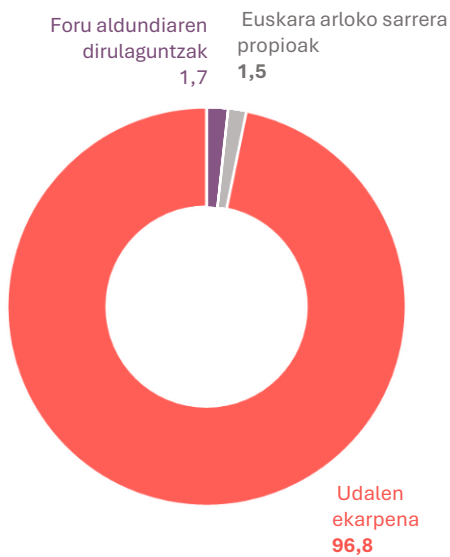
*Andoingo Udalak jasotzen ditu 15 mila euro Eusko Jaurlaritzatik, Rikardo Arregi kazetaritza sarirako.

Iturria: Siadeco, 2022.

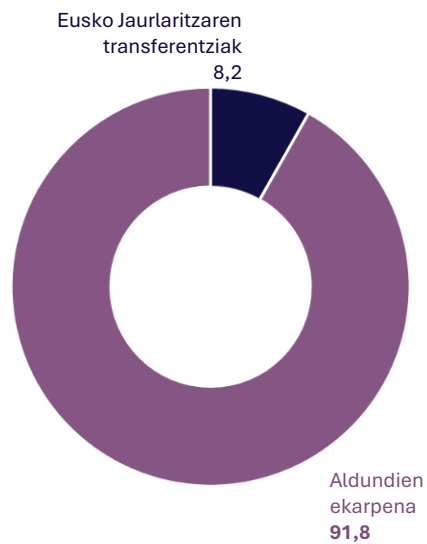
3.2. Udalen, hiriburuen eta aldundien finantzaketa-iturriak

Udalen zein aldundien euskara aurrekontuak, batez ere, norbere funtsetatik egindako ekarpenekin elikatzen dira: udalen eta hiriburuen kasuan kopuru osoaren % 98,3 jarri dute beren baliabideetatik —horren barruan daude euskara arloko diru-sarrera propioak, tasak eta horrelakoak kobratzetik datozenak: % 1,5—, eta aldundien kasuan, aldiz, % 91,8. Gainontzekoa beste erakunde batzuen transferentzietatik jasotzen da: udalen eta hiriburuen kasuan foru aldundien dirulaguntzak dira % 1,7, eta foru aldundiei dagokienean, aldiz, Eusko Jaurlaritzak egindako ekarpenak dira aurrekontuen % 8,2.

11. grafikoa. Udalen finantzaketa-maila propioa (hiriburuak barne) (%)



12. grafikoa. Aldundien finantzaketa-maila propioa (%)



Iturria: Siadeco, 2022.

Udalak

5.000 biztanle baino gehiagoko herrietan, udalen funtsetatik finantzatu da euskara aurrekontuaren % 96,8. Euskara arloarekin lotutako sarreretatik aurrekontuaren % 1,5 iritsi da (matrikulak, tasak...), eta aldundiaren laguntzetatik, % 1,7. Foru aldundiaren laguntzek Bizkaiko udaletan daukate pisurik handiena (% 3,0), eta apalena, Gipuzkoako udaletan (% 0,9).

Hiriburuak

Gainerako udalekin konparatuta, foru aldundien ekarpenetatik aurrekontuaren zati txikiagoa finantzatu dute hiriburuak: euskara aurrekontuaren % 1,0 (Donostiak gehien, % 1,3). Baina euskara arloko diru-sarrerak oparagoak dira hiriburuetan, nahiz eta Bilboko Udalak ez daukan gisa horretako diru-sarrerarik: hiriburuak batera hartuta, aurrekontuaren % 5,2 hartzen dute diru-sarrera propioen bidez –Gasteizkoak gehiago (% 7,8)–.

Foru aldundiak

Euskarazko hedabideak finantzatzeko hitzarmenaren harira, Eusko Jaurlaritzak diru-ekarpena egiten die foru aldundiei 2019tik. 2022an foru aldundien guztirako euskara aurrekontuaren % 8,2 hartu du; Gipuzkoan du pisu handiena, % 13,1.

15. taula. Euskara aurrekontuen finantzaketa modua (2022)

Erakunde mota	Erakundeen dirulaguntzak						Euskara arloko diru sarrera propioak (tasak, matrikulak...)	Norbere funtsetatik finantzatutakoa		Euskara aurrekontu likidatua GUZTIRA		
	Foru aldundiko dirulaguntzak		Eusko Jaurlaritzaren dirulaguntzak		Jasotako dirulaguntzak GUZTIRA			€	%	€	%	
	€	%	€	%	€	%		€	%	€	%	
Udalak	794.445	1,94	15.000	0,04	809.445	1,97	232.419	0,57	39.966.908	97,5	41.008.773	100,00
Arabakoak	16.688	1,58	-	-	16.688	1,58	24.305	2,30	1.013.446	96,1	1.054.438	100,00
Bizkaikoak	587.457	3,03	-	-	587.457	3,03	96.640	0,50	18.720.509	96,5	19.404.607	100,00
Gipuzkoakoak	190.300	0,93	15.000	0,07	205.300	1,00	111.474	0,54	20.232.953	98,5	20.549.728	100,00
Hiriburuak	99.584	0,98	-	-	99.584	0,98	525.974	5,16	9.573.188	93,9	10.198.747	100,00
Gasteiz	40.000	0,89	-	-	40.000	0,89	351.841	7,81	4.111.776	91,3	4.503.618	100,00
Bilbo	20.409	0,77	-	-	20.409	0,77	-	-	2.640.450	99,2	2.660.859	100,00
Donostia	39.175	1,29	-	-	39.175	1,29	174.133	5,74	2.820.962	93,0	3.034.270	100,00
Aldundiak	-	-	1.626.211	8,22	1.626.211	8,22	-	-	18.165.899	91,8	19.792.110	100,00
Arabako FA	-	-	147.350	5,60	147.350	5,60	-	-	2.482.517	94,4	2.629.867	100,00
Bizkaiko FA	-	-	490.118	5,11	490.118	5,11	-	-	9.095.921	94,9	9.586.039	100,00
Gipuzkoako FA	-	-	988.743	13,05	988.743	13,05	-	-	6.587.461	86,9	7.576.204	100,00
Eusko Jaurlaritza	-	-	-	-	-	-	1.331.178	1,28	102.724.790	98,7	104.055.968	100,00
GUZTIRA	894.029	0,51	1.641.211	0,94	2.535.240	1,45	2.089.571	1,19	170.430.785	97,4	175.055.597	100,00

Iturria: Siadeco, 2022.

3.3. 2022ko euskara aurrekontu kontsolidatua

Euskal Autonomia Erkidegoko administrazio publikoek 172,5 milioi euroko aurrekontu bateratua edo kontsolidatua izan dute 2022an, aurrekontu likidatua baino 2,5 milioi euro baxuagoa. Kopuru hori kalkulatzeko, erakunde guztien euskara aurrekontuak batu aurretik, kendu egin dira erakunde-arte transferentziak, modu honetara: udalen aurrekontutik, udalek aldundietatik eta Jaurlaritzatik jasotako kopuruak kendu dira, 783 mila euro eta 15 mila euro, hurrenez hurren; hiriburu aurrekontutik, aldundietatik jasotako dirulaguntzen zenbatekoa kendu da, 99,6 mila euro; eta aldundien aurrekontutik, euskarazko hedabideen proiektuak finantzatzeko Jaurlaritzatik jasotakoa murriztu da, zehazki, 1,6 milioi euro. Eragiketa horren emaitzak adierazten du erakundeek benetan zenbat diru bideratu duten euskararen arlora —guztien artean kudeatu duten euskara aurrekontu likidatuaren batura handiagoa da aurrekontu kontsolidatua baino—.

Eusko Jaurlaritzaren euskara aurrekontuak du pisu gehien zenbateko osoan: % 60,3. Hain zuzen, Eusko Jaurlaritzaren sailek eta erakunde autonomiadunek 104,1 milioi euro bideratu dituzte 2022an euskara arlora —sailen arteko edo sailetatik erakunde autonomiadunetarako transferentziak bikoiztu gabe egin da kalkulua—.

Hiru foru aldundiek 18,2 milioi euro jarri dituzte; hots, erkidegoko aurrekontu kontsolidatuaren % 10,5. Udalei —hiriburuei barne— dagokiena da gainontzekoa, euskara aurrekontu kontsolidatuaren % 29,2: 5.000 biztanlez gaindiko udalena da zatirik handiena, % 23,3 (40,2 milioi euro), eta hiriburuena % 5,8 (10,1 milioi euro). Udalen kasuan kenduta daude foru aldundiek udaletara egindako transferentziak.

16. taula. Erakunde arteko transferentzien arabera kontsolidatutako euskara aurrekontuak 2022

Erakundea	EUSKARA aurrekontua	
	€	%
Udalak (> 5 mila biztanle, hiriburuak salbu)	40.210.328	23,31
Hiriburuak	10.099.162	5,85
Foru Aldundiak	18.165.899	10,53
Eusko Jaurlaritza	104.055.968	60,31
EAE GUZTIRA	172.531.357	100,00

Iturria: Siadeco, 2022.

Oharra: udaletan, hiriburuetan eta aldundietan, aurrekontu propioetik finantzatutako aurrekontua

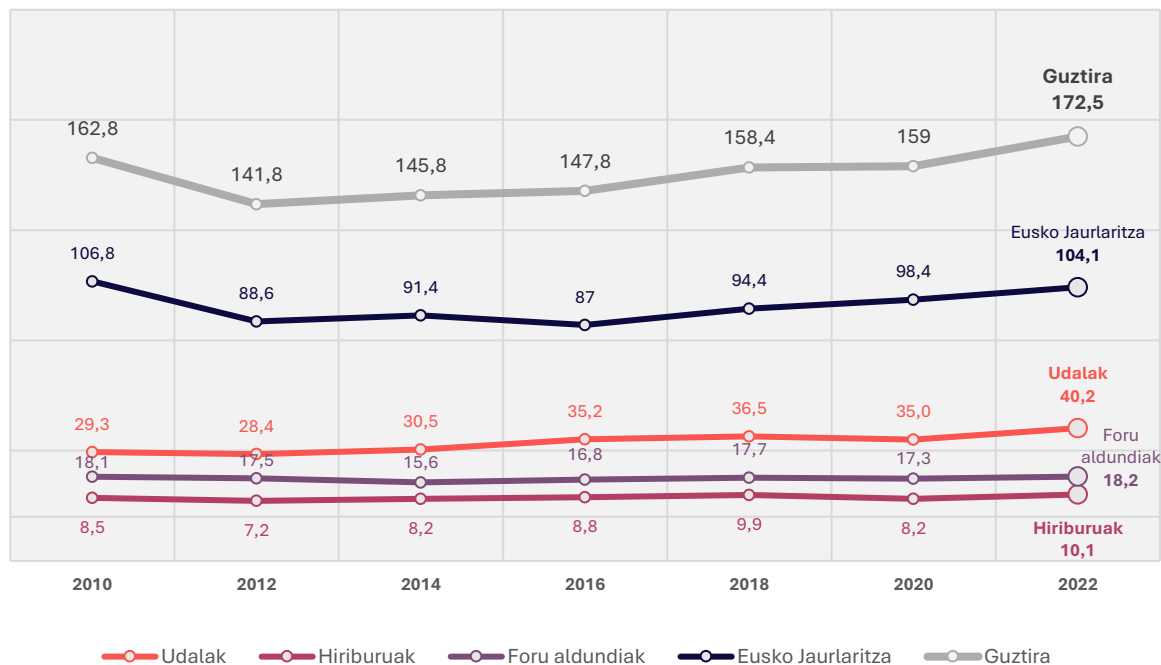
3.4. Euskara aurrekontu kontsolidatuaren bilakaera, 2010-2022

2020an COVID-19aren pandemiak eragindako egoeraren ondoren, aurreko urteetako erritmoa berreskuratu du eta 2018an baino gehiago hazi da euskara aurrekontua: % 8,5. Hazkundera bereziki handia izan da hiriburuetan (% 22,9) eta udaletan (% 14,8), eta euskara aurrekontu kontsolidatuaren igoeraren ia erdia bi erakunde hauei dagokie: kopuru absolututan 13,6 milioi euroko igoera izan du guztirako euskara aurrekontuak, horietatik % 51,9 udalen aurrekontuei esker (7,1 milioi euro). Foru aldundietako eta Eusko Jaurlaritzako igoera, berriz, txikiagoa izan da (% 5,2 eta % 5,7, hurrenez hurren). Azken 12 urteak hartuta, Eusko Jaurlaritza ez diren gainontzeko erakundeek, kontsolidatutako inoizko aurrekonturik altuenak izan dituzte 2022an.

Azken hamarkadan, 2012 eta 2022 bitarte, batez beste % 4,1 igo da EAEko euskara aurrekontu kontsolidatua. Hona hemen 2010 eta 2022 bitarte izandako bilakaeraren gako aipagarrienak:

- Lehen epealdian (2010-2012), beherakada nabarmena izan zen aurrekontuan, administrazio publikoan orduan nabaritu baitzen 2008ko krisi ekonomikoaren eragina: -% 12,9. Erakunde esparru guztietan jaitsi ziren kopuruak, eta Eusko Jaurlaritzan, are gehiago (% 17).
- Bigarren epealdian (2012-2014) nabaritu zen joera aldaketa: igoera, %2,8koa. Aldundietan ez beste erakunde guztietan handitu zuten euskararen arlorako aurrekontu kontsolidatua: Jaurlaritzak 2,8 milioi eurotan, udalek 2,1 milioi eurotan eta hiriburuak 995 mila eurotan. Proporzioan, hiriburuetako aurrekontua igo zen gehien (% 13,8).
- Hirugarren tartean (2014-2016), berretsi egin zen igoera, nahiz eta 2012-2014 epealdian baino txikiagoa izan zen hazkundera (% 1,4). Hiriburu ez diren udalek izan zuten gorakadarik sendoena, % 15,5ekoa. Gora egin zuten aldundiek (% 7,7) eta hiriburuetako udalek (% 7,6) ere. Jaurlaritza izan zen salbuespena: % 4,9 murriztu zuen euskara aurrekontu kontsolidatua.
- Laugarren epealdian (2016-2018), gorabidea sendotu egin zen, aurreko bietan baino igoera handiagoarekin: % 7,2. Proporzioan, hiriburuak hazi zuten gehien aurrekontua (% 11,5). Orokorra izan zen igoera: Jaurlaritzan, % 8,5; aldundietan, % 5,6; eta udaletan, % 3,5.
- Bosgarren epealdian (2018-2020), hazkundera eten zen; EAEko euskara aurrekontu kontsolidatua, guztira, zertxobait igo zen (% 0,3ko igoera), Eusko Jaurlaritzarena igo egin zelako (% 4,3), baina udalen (-% 3,9), hiriburuak (-% 16,6) eta aldundien (-% 2,7) euskara aurrekontuak jaitsi egin ziren, oro har.
- Seigarren epealdian (2020-2022), berriro ere, hazkundeari heldu dio: erakunde guztietan izan da igoera, baina, bereziki, hiriburuetan (% 22,9) eta udaletan (% 14,8), eta gutxiago Eusko Jaurlaritzan (% 5,7) eta foru aldundietan (% 5,2).

13. grafikoa. Euskara aurrekontu kontsolidatuaren bilakaera 2010-2022 (milioi €)



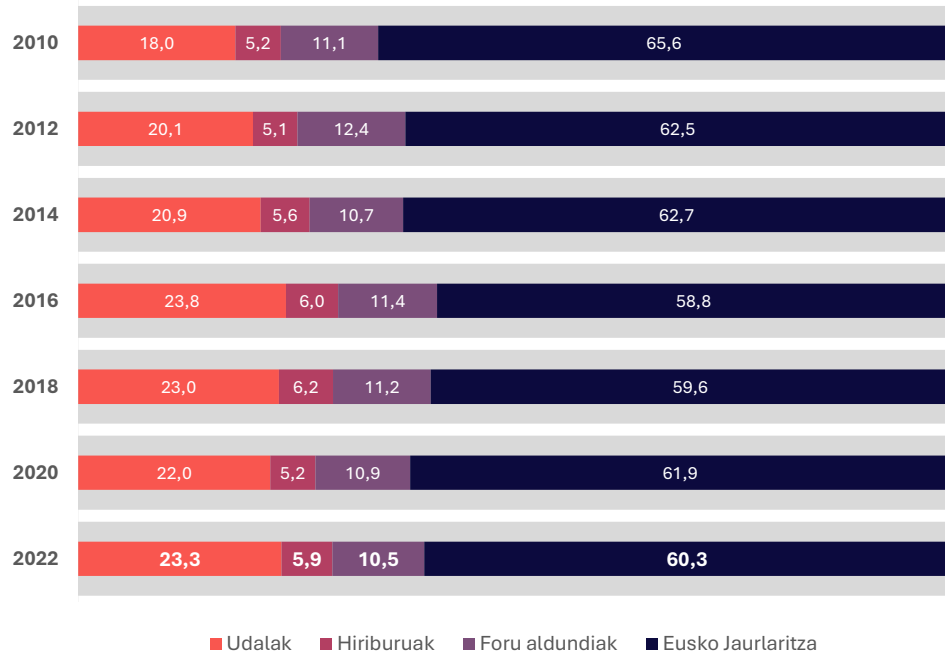
Iturria: Siadeco.

Bestalde, erakunde esparruen bilakaera aztertuz gero, 2012an hasita, eta 2020eko salbuespeneko egoera kontuan hartu gabe, udalen eta hiriburuaren ekarpena igo egin da: 2012an, 28 eta 7 milioi euroko ekarpena egiten duten euskara sustatzeko; eta 2022an, udalek 40 milioi eurokoa eta hiriburuak 10 milioi eurokoa. EAEko guztirako euskara aurrekontu kontsolidatuaren haien pisua ere igo egin da, ondorioz: % 25,1ekoa zen 2012an, eta % 29,2ekoa izan da 2022an.

Aldundien kasuan, igo egin da, baita ere, euskararako aurrekontu kontsolidatua, baina txikiagoa izan da igoera hori: 2012tik 2022ra 660 mila euro hazi da (17,5 milioi euro izatetik, 18,2 milioi euro izatera). Horrek eragina izan du EAEko euskara aurrekontu kontsolidatuaren barnean duten ehunekoan, ia bi puntu jaitsi da, % 12,3tik % 10,5ra.

Azkenik, Eusko Jaurlaritza beste bi erakunde-moten artean kokatzen da: % 17 igo da EAE mailako erakundearen aurrekontua 2012tik 2022ra eta aurrekontu osoarekiko pisua galdu egin du % 62,5ekoa izatetik % 60,3koa izatera.

14. grafikoa. Udalen, hiriburuen, aldundien eta Eusko Jaurlaritzaren EAEko euskara aurrekontu kontsolidatuarekiko ekarpena (%), 2010-2022



Iturria: Siadeco.

17. taula. Erakunde arteko transferentzien arabera kontsolidatutako euskara aurrekontuak (2010-2022)

Erakundea	Urtea	EUSKARA aurrekontua		Bilakaera (%)
		€	%	
Udalak (> 5 mila biztanle, hiriburuak salbu)	2010	29.340.118	18,03	
	2012	28.444.988	20,06	-3,05
	2014	30.497.349	20,92	7,22
	2016	35.230.958	23,83	15,52
	2018	36.455.170	23,01	3,47
	2020	35.033.855	22,04	-3,90
	2022	40.210.328	23,31	14,78
Hiriburuak	2010	8.494.986	5,22	
	2012	7.227.229	5,10	-14,92
	2014	8.222.002	5,64	13,76
	2016	8.843.245	5,98	7,56
	2018	9.861.918	6,23	11,52
	2020	8.220.585	5,17	-16,64
	2022	10.099.162	5,85	22,85
Foru Aldundiak	2010	18.131.469	11,14	
	2012	17.507.814	12,35	-3,44
	2014	15.592.318	10,70	-10,94
	2016	16.789.790	11,36	7,68
	2018	17.738.223	11,20	5,65
	2020	17.264.834	10,86	-2,67
	2022	18.423.552	10,53	5,22
Eusko Jaurlaritza	2010	106.785.965	65,61	
	2012	88.598.386	62,49	-17,03
	2014	91.443.891	62,74	3,21
	2016	86.975.067	58,83	-4,89
	2018	94.360.173	59,56	8,49
	2020	98.430.860	61,93	4,31
	2022	104.055.968	60,31	5,71
EAE GUZTIRA	2010	162.752.538	100,00	
	2012	141.778.417	100,00	-12,89
	2014	145.755.560	100,00	2,81
	2016	147.839.060	100,00	1,43
	2018	158.415.483	100,00	7,15
	2020	158.950.134	100,00	0,34
	2022	172.531.356	100,00	8,54

Iturria: Siadeco.

Oharra: udaletan, hiriburuetan eta aldundietan, aurrekontu propiotik finantzaturako aurrekontua

Aipatutako bilakaera hori argi ikusten da herri-erakundeek biztanleko jarri duten diru-kopuruan. Udalek eta hiriburuak biztanleko jarritakoa inoizko kopururik altuena izan da 2022koa: udalek 33,59 euro jarri dituzte biztanleko; hiriburuak, 13,11 euro biztanleko. Foru aldundien eta Eusko Jaurlaritzaren kasuan, 2010eko datua ez dute gainditu. 2010eann 8,36 euro jarri zituzten biztanleko foru aldundiek, eta 49,23 euro Eusko Jaurlaritzak. 2022an, 8,31 euro foru aldundiek eta 47,59 Eusko Jaurlaritzak.

Orotara, biztanleko jarritakoa inoizko kopururik altuena izan da, 78,91 euro.

18. taula. Euskara aurrekontu kontsolidatuen biztanleko ratioak, erakunde-motaren arabera (2010-2022) (€ biztanleko)

Urtea	Udalak	Hiriburuak	Foru aldundiak	Eusko Jaurlaritza	EAE GUZTIRA (aurrekontu kontsolidatua)
2010	25,07	10,93	8,36	49,23	75,03
2012	24,14	9,26	7,98	40,40	64,65
2014	25,75	10,77	7,18	42,08	67,08
2016	29,73	11,56	7,72	39,97	67,95
2018	30,64	12,79	8,11	43,13	72,40
2020	29,27	10,64	7,87	44,88	72,47
2022	33,59	13,11	8,31	47,59	78,91

Iturria: Siadeco.

Oharra: udal, hiriburu eta foru aldundietan, aurrekontu propioetik finantzatutako aurrekontua

4

JARDUERA-EREMUEN ARABERAKO AURREKONTUAK



4.1. Eremuen definizioa

Euskara aurrekontuen zenbatekoak eta azken urteetako bilakaeraren datuak aztertu ondoren, atal honetan aztergai izango da euskara aurrekontuak zein normalizazio-eremutara bideratu diren.

Euskararen jabeakuntza helburu duten eremuak

1 | Familia bidezko transmisioa

Euskararen familia bidezko transmisiorako sentiberatze- eta informazio-kanpainak; gurasoak euskarara eta euskal kulturara erakartzeko produktuen sustapena; gurasoen hizkuntza-ohituretan eragiteko programak; guraso eta umeek euskara erabiltzeko guneak bultzatzea.

2 | Irakaskuntza

Hezkuntzaren alorrera zuzendutako euskarazko baliabide, programa eta dirulaguntza guztien aurrekontua: euskararen ezagutza-maila eta erabilera hobetzeko prestakuntza-programak eta baliabide berriak; euskarazko ikasketen eskaintza sendotzeko egitasmoak (lanbide-heziketa, gradu eta graduondoko ikasketak); ikastetxearen ingurune hurbilean euskarazko harremanak sustatzeko programak; ikasle etorkinak euskarara hurbiltzeko programak.

3 | Euskalduntze-alfabetatzea

Euskara ikasleei zuzendutako dirulaguntzak; euskaltegi pribatuei egindako diru-ekarpenak; udal-euskaltegiaren funtzionamendu gastu eta pertsonal gastuetarako erakundeak ipinitako diru-baliabideak (HABEren diru-ekarpena kenduta); gelaz kanpoko erabilera sustatzeko ekimenak (mintzapraktika egitasmoak); atzerriarrentzako idatzizko materialak; euskalduntze-alfabetatze alorrerako ikasmaterialak, oro har.

Euskararen erabilera sustatzeko programa sektorialak

4 | Administrazioa

Erakundearen hizkuntza erabilera edota hizkuntza kudeaketarako planen diseinua eta egikaritzea; herri-administrazioetako langileen euskara-gaitasuna hobetzeko prestakuntza programak (ordezkapen gastuak barne); erakundearen komunikazioetan euskararen erabilera bermatzeko itzulpen lanen gastuak; administrazioaren informazio eta komunikaziorako teknologia berrietan euskarazko erabilpena sustatzea; herri administrazioaren eskumeneko hizkuntza paisaia; herritarrekiko harremanetan euskararen erabilera areagotzeko ekimenak; beste administrazioekiko harremanetan euskararen erabilera indartzeko ekimenak

5 | Informazioaren eta komunikazioaren teknologiak

Euskarazko softwarea eta baliabide teknologikoak sortu eta zabaltzeko egitasmoak eta dirulaguntzak (sistema eragileak, aplikazioak, multimedia tresnak, itzulpen automatikorako eta sare sozialetarako tresnak, euskarazko zuzentzaile ortografikoak...; Interneten euskarazko edukien presentzia indartzeko ekimenak (hedabideetan, sare sozialetan, enpresen webguneetan...).

6 | Arlo sozioekonomikoa

Euskara planak enpresetara zabaltzeko programak eta dirulaguntzak; merkataritza, ostalaritza eta zerbitzu establezimenduetan eragiteko egitasmoak; enpresa eta establezimenduetako hizkuntza paisaia euskalduntzeko dirulaguntzak; enpresa eta establezimenduetako langileen euskara gaitasuna hobetzeko ikastaro bereziak edo langileentzako dirulaguntzak.

7 | Aisia eta kirola

Aisialdiko jardueretan euskarazko eskaintza indartzeko egitasmoak (haur eta gazteentzako eskaintza, adin tarte guztientzako aisia eskaintza); begiraleen prestakuntza; etorkinen integrazioarako euskarazko aisialdi programak; aisialdirako euskarazko produktuen sorkuntza eta zabalpena; kirol elkarreetan eta kirol ikuskizunetan euskara indartzeko proiektuak.

Euskararen elikadura helburu duten eremuak (corpusa, hedabideak eta kulturgintza)

8 | Liburugintza

Euskaraz argitaratutako liburu eta argitalpen elektronikoen merkaturia zabaltzea eta kontsumoa sustatzea; euskarazko irakurzaletasuna bultzatzea (liburutegietako programak, irakurketa tailerrak...).

9 | Kulturgintza

Liburugintza eta literatura ez diren gainerako kultur sektore guztietan euskarazko kultura sortu eta kontsumitzeko ekimen eta dirulaguntzak (antzerkia, musika, bertsolaritza...).

10 | Publizitatea

Euskarazko publizitatearen sorkuntza sustatzeko laguntzak, lehiaketak eta sariak; euskarazko publizitate kanpainen kontratazioa lehenesteko neurriak.

11 | Corpus plangintza eta euskararen kalitatea

Euskararen kalitatea, euskara estandarra eta euskarazko terminologia elikatu eta zabaltzeko era guztietako proiektuak eta erakundeekiko lankidetzak; adierazkortasuna eta tokian tokiko euskalkiak indartzeko egitasmoak; toponimia eguneratu eta zabaltzeko ekimenak; ahozko ondarea bildu eta zabaltzeko egitasmoak...

12 | Hedabideak

Euskarazko hedabideei emandako dirulaguntzak (herri aldizkariak, aldizkari orokorrak, egunkariak, irrati eta telebistak, Internet...); hedabideetan euskararen presentzia indartzeko proiektuak.

Euskara sustapen-, ikerketa- eta komunikazio-ekintza orokorrak

13 | Informazio, sentsibilizazio eta komunikazio ekintza orokorrak

Erakundetik bultzatutako euskararen aldeko motibazio eta sentsibilizazio ekintza orokorrak (Euskararen Nazioarteko Eguna, euskararen aldeko kanpainak, etorri berriei zuzendutako sentsibilizazio kanpainak, gazteengan eragiteko komunikazio programak...).

14 | Azterlan eta plangintza orokorrak

Erakundeak berak finantzatutako izaera orokorreko hizkuntza diagnostikoak eta hizkuntza normalkuntzarako azterlan eta plangintzak: ikerketa soziolinguistikoak, kale erabilera neurtzeko azterlanak, euskara sustatzeko plangintza estrategiakoak, eta abar.

15 | Toki entitatea eta mankomunitateentzako dirulaguntza orokorrak

Udal, mankomunitate eta entitate publikoetan EBPN/ESEP eta euskararen sustapenerako bestelako egitasmo orokorrak garatzeko, erakundeak entitate horiei emandako dirulaguntzak.

16 | Bestelako egitasmo, dirulaguntza eta hitzarmenak

Aurreko ataletan jaso ez diren gastuez aparte, euskara elkarteei, euskalgintzako eragileei nahiz euskararen aldeko proiektuetan erakundeak kolaboratzen duen bestelako edozein entitateei egindako diru-ekarpenak...

Herri-administrazioetako euskara atalen egitura- eta funtzionamendu-gastuak

17 | Erakundeko euskara arloaren egiturazko gastuak

Euskara zerbitzu edo arloaren ohiko giza baliabide eta baliabide teknikoen gastuak: bertako langileen pertsonal gastuak, euskara zerbitzuaren kudeaketarako kanpoko enpresei egindako ordainketak eta bestelako funtzionamendu gastu orokorrak (hornidura gastuak, energia, alokairu gastuak...).

4.2. Udalak

Hiriburuak alde batera utzita, 5.000 biztanle baino gehiagoko udalek 41 milioi euroko aurrekontu likidatua izan dute 2022an. Zazpi esparrutara bideratu dute udalen aurrekontuen % 87,0 (35,7 milioi euro): euskalduntze-alfabetatzea (% 31,7), egiturazko gastuak (% 17,9), aisia eta kirola (% 13,0), administrazioa (% 6,8), irakaskuntza (% 6,0), kulturgintza (% 5,9) eta hedabideak (% 5,7). Gainontzeko eremuak % 5etik behera daude.

Euskalduntze-alfabetatzea. 13,0 milioi euro bideratu dituzte helduen euskalduntze-alfabetatzera; tartean daude euskaltegien finantzaketa eta euskara ikasleen laguntzak. Udaletako euskara aurrekontuan pisu gehien duen eremua da, ia heren bat hartzen du.

Egiturazko gastuak. 7,3 milioi euro hartu dituzte udaletako euskara arloetako langileriaren eta funtzionamendu orokorreko gastuek.

Aisia eta kirola. Euskarazko ludotekak eta udalekuak daude esparru horretan, eta kirola eta aisia euskalduntzeko egitasmoak, adibidez. 5,3 milioi euro bideratu dituzte udalek.

Administrazioa. 2,8 milioi euro jarri dituzte administrazioan; besteak beste, itzulpenetarako eta erabilera-planetarako.

Irakaskuntza. 2,5 milioi euro bideratu dituzte irakaskuntzaren arloko ekimenen bidez euskara sustatzera.

Kulturgintza. 2,4 milioi euro erabili dituzte udalek liburugintza eta literatura ez diren kulturaren arloko euskarazko gainerako ekimenetarako.

Hedabideak. 2,3 milioi euro bideratu dituzte komunikabideetan euskara sustatzeko. Diruzenbateko horren zati gehiena euskarazko hedabideak finantzatzeko dirulaguntzetan eman dute.

Zati txikiagoa bideratzen dute udalek gainontzeko hamar esparru hauetara: informazio- eta sentiberatze-ekintzak (% 2,7), familia bidezko transmisioa (% 2,5), tokiko entitateei dirulaguntza orokorrak (% 2,2), bestelako dirulaguntzak (% 2,0), arlo sozioekonomikoa (% 1,4), liburugintza (% 0,7), azterlan eta plangintza orokorrak (% 0,6), euskararen corpusa eta kalitatea (% 0,5), IKTak (% 0,2) eta publizitatea (% 0,2).

Lurraldearen arabera, Arabako udaletan pisu handiagoa du aisia eta kirolak; Bizkaikoetan, euskalduntze-alfabetatzeak; eta Gipuzkoakoetan, aldiz, hedabideek.

Bilakaera

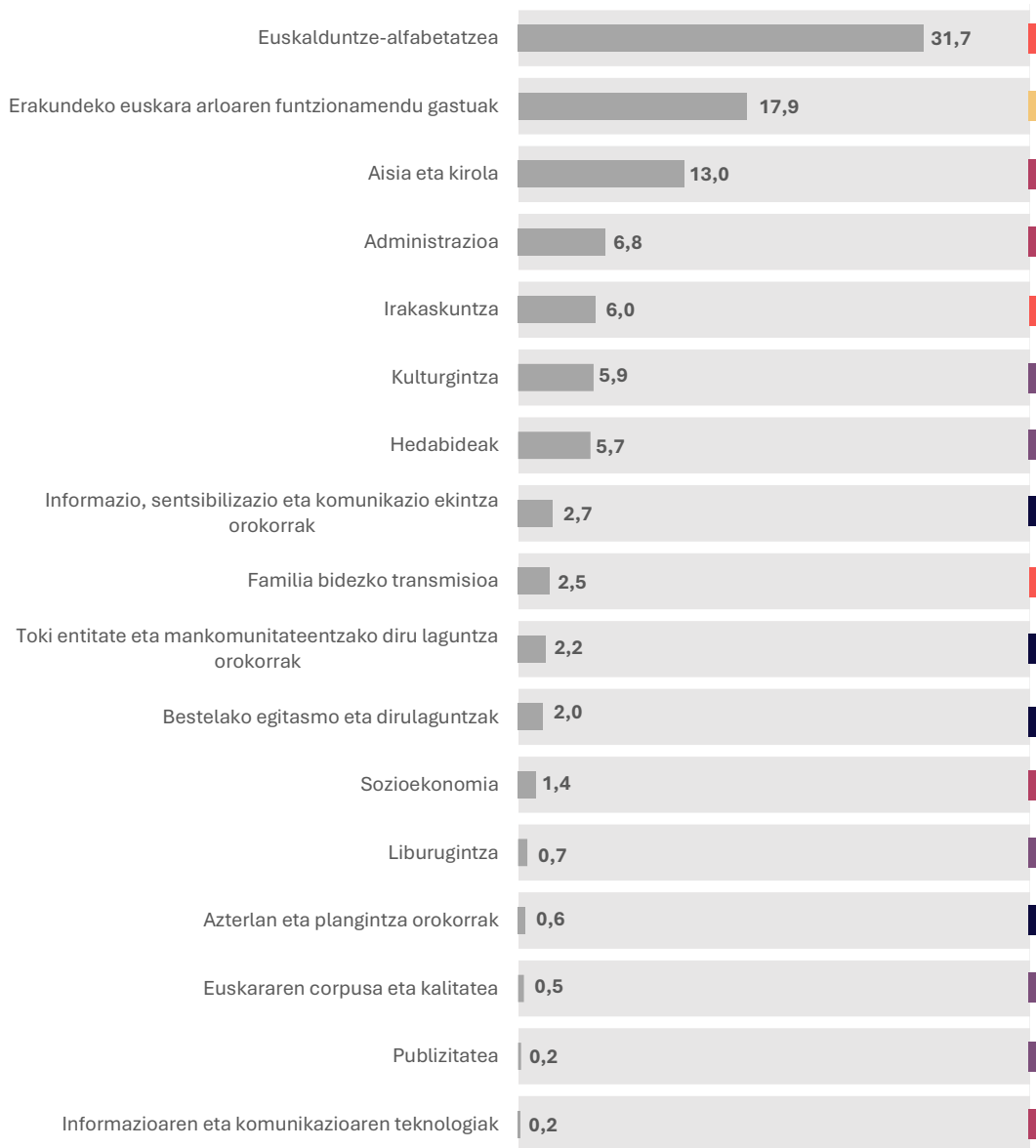
5.000 biztanle baino gehiago dituzten udalek 2020an baino 5,2 milioi euro gehiago bideratu dituzte euskararen sustapenera. Igoera horren % 80,0 bost eremu hauetako aurrekontua igotzeko erabili da: euskalduntze-alfabetatzerako 1,3 milioi euro gehiago jarri dituzte udalek; aisia eta kirolaren esparrura 1,1 milioi euro gehiago

bideratu dituzte; kulturegintzan 685 mila euroko igoera izan da; egiturako gastuak 559 mila euro hazi dira; eta irakaskuntzako aurrekontua 449 mila euro igo da.

Euskalduntze-alfabetatzera inoizko kopururik altuena bideratu dute udalek 2022an; hamabi urtean 4,5 milioi euro igo da eremu honetara bideratutako zenbatekoa –% 53,5 gehiago da–.

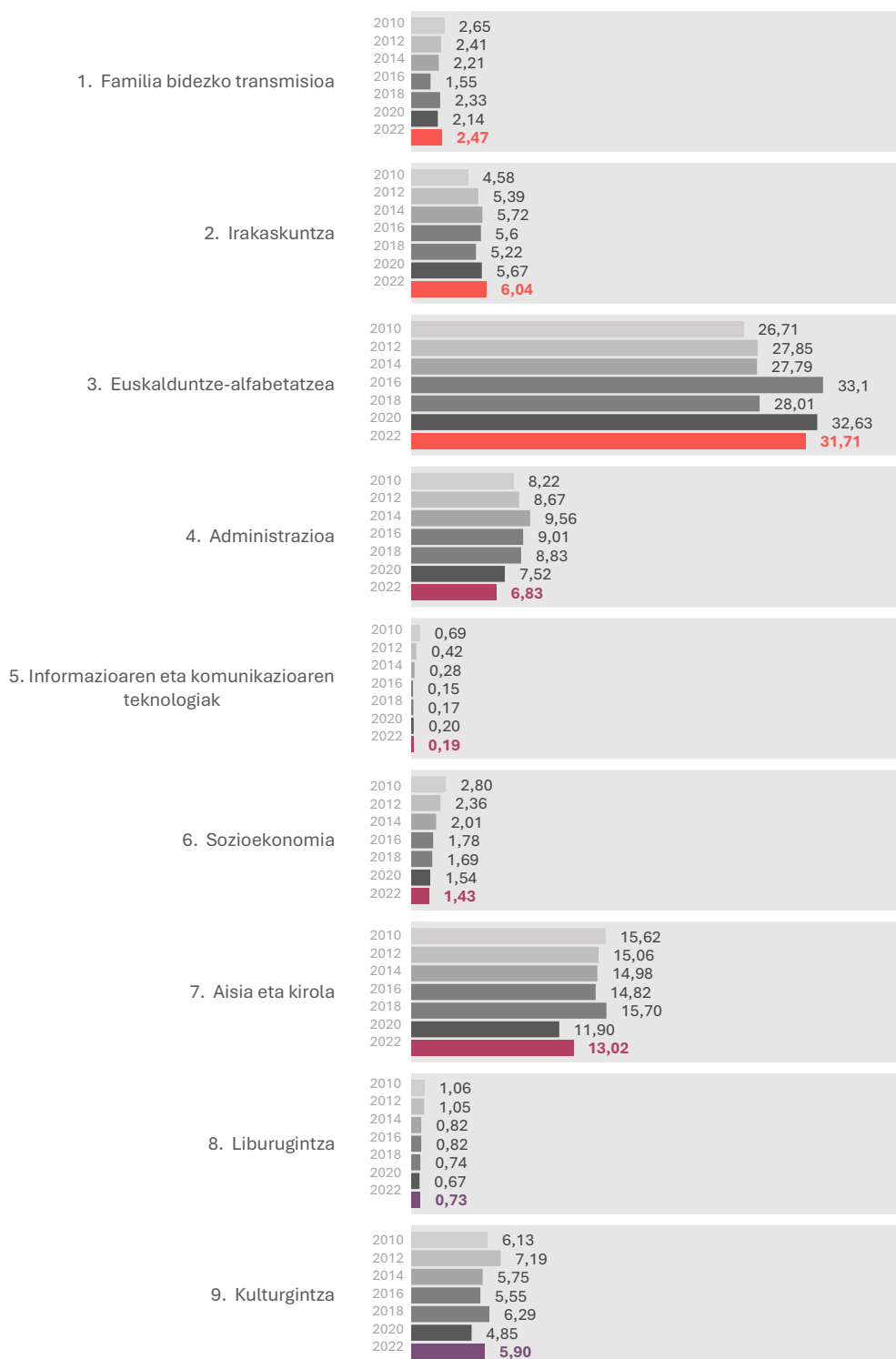
Azken bi epealdietako bilakaera aztertuz gero, 2020an COVID-19ak eragindako jaitsieretatik errekuperatu eta diru gehiago jarri dute udalek zenbait eremutan, besteak beste: familia bidezko hizkuntza-transmisiorako 2020an baino 248 mila euro gehiago jarri dira (% 32,3); azterlan eta plangintza orokorren esparruan 130 mila euroko igoera dago (% 119,4); liburugintzara 60 mila euro gehiago bideratu dute 2022an (% 25,0); eta kulturegintzarako 685 mila euro gehiago jarri dute orain (% 39,5). Eta alderantziz, beste zenbait kasutan, 2022ko igoera ez da 2020ko jaitsieraren parekoa izan, eta 2022an eremu horietarako jarritako zenbatekoa nabarmen txikiagoa da 2018koa baino. Horiek dira: aisia eta kirolaren esparrura 6 milioi euro bideratu ziren 2018an eta 5,3 milioi euro bideratu dira 2022an; administrazioaren eremua 3,4 milioi euroko aurrekontua izatetik 2,8 milioi eurokoa izatera pasa da; eta sozioekonomiarako 648 mila euro jartzen ziren 2018an eta 586 mila euro jarri dituzte orain.

15. grafikoa. Udalen euskara aurrekontuaren jarduera-eremuaren arabeko banaketa (%) (hiriburuak sartu gabe)

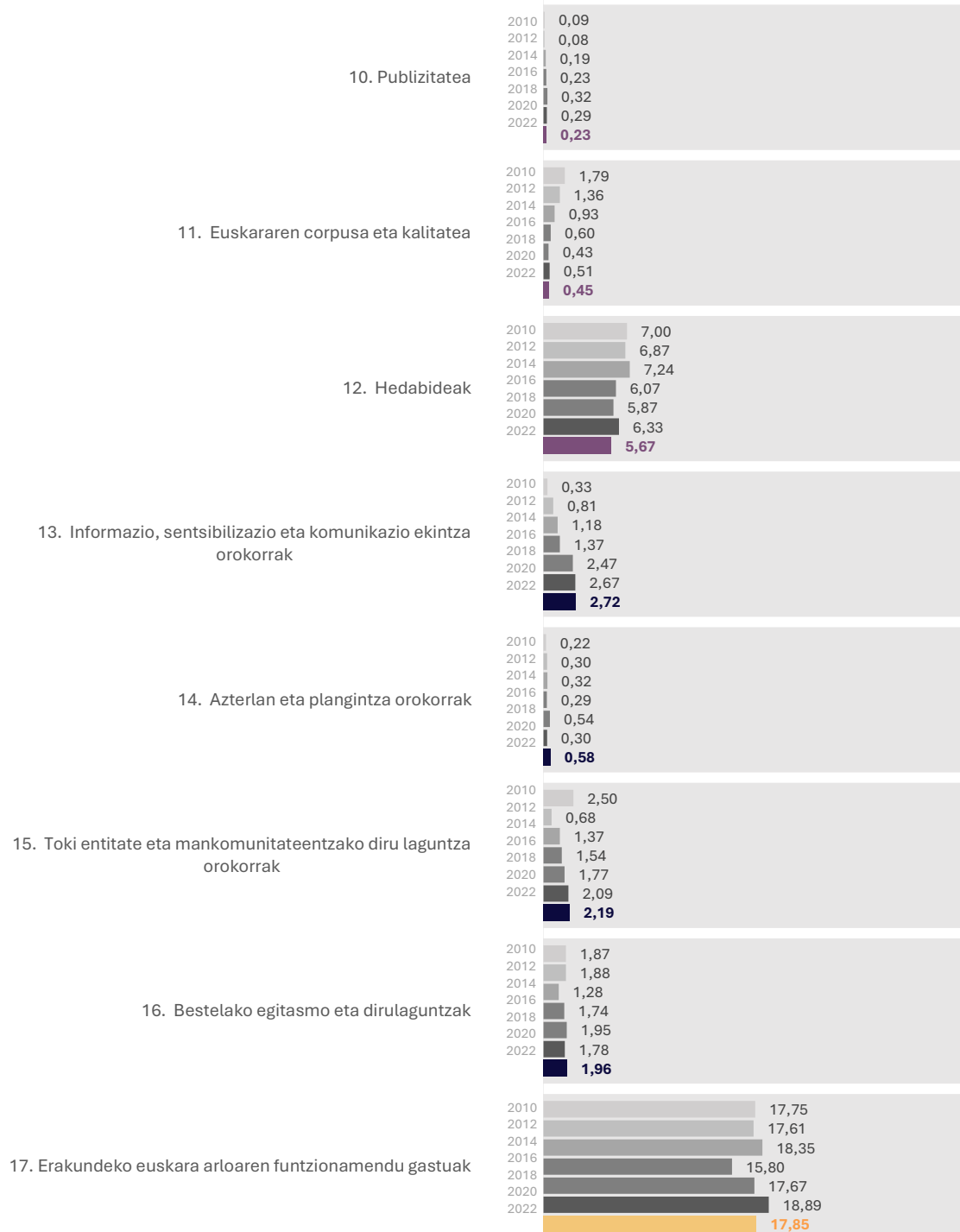


Iturria: Siadeco, 2022.

16. grafikoa. Udalen euskara aurrekontuaren jarduera-eremuaren araberako banaketak izandako bilakaera 2010-2022 (%) (hiriburuak sartu gabe) (1/2)



16. grafikoa. Udalen euskara aurrekontuaren jardura-eremuaren araberako banaketak izandako bilakaera 2010-2022 (%) (hiriburuak sartu gabe) (2/2)



Iturria: Siadeco.

19. taula. Hiriburuak ez diren 5 mila biztanlez gorako udalerrietako udalen euskara aurrekontuak, jarduera-eremuaren arabera (2010-2022)

Jarduera-eremua	Erakundea		2010	2012	2014	2016	2018	2020	2022
1. Familia bidezko transmisioa	Arabako Udalak		9.330	5.531	1.295	1.330	1.641	4.016	4.207
	Bizkaiko Udalak		348.691	531.634	486.903	343.510	556.431	518.098	684.523
	Gipuzkoako Udalak		481.109	221.114	234.893	230.397	331.329	244.218	325.341
	Guztira	€	839.130	758.279	723.091	575.237	889.401	766.332	1.014.071
		%	2,65	2,41	2,21	1,55	2,33	2,14	2,47
2. Irakaskuntza	Arabako Udalak		25.629	15.045	49.919	30.000	32.000	30.000	40.807
	Bizkaiko Udalak		664.135	861.700	945.432	1.137.864	1.007.514	916.695	1.049.928
	Gipuzkoako Udalak		763.016	818.386	873.026	912.666	954.358	1.082.133	1.387.484
	Guztira	€	1.452.780	1.695.131	1.868.377	2.080.530	1.993.872	2.028.828	2.478.219
		%	4,58	5,39	5,72	5,60	5,22	5,67	6,04
3. Euskalduntze-alfabetatzea	Arabako Udalak		223.072	237.405	95.036	261.488	189.290	250.163	271.579
	Bizkaiko Udalak		5.329.665	5.613.026	5.713.796	7.236.142	6.396.003	6.879.382	7.673.992
	Gipuzkoako Udalak		2.919.832	2.913.595	3.269.493	4.809.127	4.118.726	4.548.719	5.060.355
	Guztira	€	8.472.569	8.764.027	9.078.325	12.306.757	10.704.019	11.678.264	13.005.925
		%	26,71	27,85	27,79	33,10	28,01	32,63	31,71
4. Administrazioa	Arabako Udalak		29.125	30.144	107.400	149.033	157.594	155.067	156.882
	Bizkaiko Udalak		1.195.093	1.376.056	1.587.257	1.653.921	1.720.005	1.041.433	1.135.450
	Gipuzkoako Udalak		1.383.556	1.323.315	1.429.294	1.547.626	1.496.870	1.496.458	1.508.243
	Guztira	€	2.607.774	2.729.514	3.123.951	3.350.580	3.374.469	2.692.958	2.800.575
		%	8,22	8,67	9,56	9,01	8,83	7,52	6,83
5. Informazioaren eta komunikazioaren teknologiak	Arabako Udalak		0	856	0	0	0	0	0
	Bizkaiko Udalak		70.569	46.292	19.207	16.309	18.047	27.576	36.074
	Gipuzkoako Udalak		149.194	85.556	72.072	37.610	48.780	45.743	41.916
	Guztira	€	219.763	132.704	91.279	53.919	66.827	73.319	77.990
		%	0,69	0,42	0,28	0,15	0,17	0,20	0,19
6. Sozioekonomia	Arabako Udalak		32.921	20.454	42.520	31.153	64.754	36.375	51.471
	Bizkaiko Udalak		323.981	304.845	229.127	246.144	208.612	216.040	207.012
	Gipuzkoako Udalak		530.796	418.027	385.783	384.788	374.278	300.078	327.936
	Guztira	€	887.698	743.326	657.430	662.085	647.644	552.493	586.419
		%	2,80	2,36	2,01	1,78	1,69	1,54	1,43
7. Aisia eta kirola	Arabako Udalak		116.354	97.960	125.710	208.499	221.953	101.534	168.673
	Bizkaiko Udalak		1.796.784	1.717.491	1.858.354	2.114.650	2.377.071	1.753.518	2.319.309
	Gipuzkoako Udalak		3.042.366	2.924.252	2.908.705	3.187.765	3.398.983	2.403.909	2.853.349
	Guztira	€	4.955.504	4.739.703	4.892.769	5.510.914	5.998.007	4.258.961	5.341.331
		%	15,62	15,06	14,98	14,82	15,70	11,90	13,02
8. Liburugintza	Arabako Udalak		2.014	3.151	4.942	707	1.386	1.135	775
	Bizkaiko Udalak		194.036	161.727	149.595	152.393	139.179	130.576	168.360
	Gipuzkoako Udalak		138.802	165.620	112.389	152.565	140.444	107.988	130.533
	Guztira	€	334.852	330.499	266.926	305.665	281.009	239.699	299.667
		%	1,06	1,05	0,82	0,82	0,74	0,67	0,73
9. Kulturgintza	Arabako Udalak		17.060	46.705	56.764	52.094	60.572	29.287	31.939
	Bizkaiko Udalak		941.455	1.190.201	765.453	928.871	1.268.700	1.075.303	1.575.381
	Gipuzkoako Udalak		986.779	1.025.770	1.056.111	1.080.970	1.073.105	631.201	813.692
	Guztira	€	1.945.294	2.262.676	1.878.328	2.061.935	2.402.377	1.735.791	2.421.013
		%	6,13	7,19	5,75	5,55	6,29	4,85	5,90
10. Publizitatea	Arabako Udalak		0	2.899	0	3.684	4.000	0	1.972
	Bizkaiko Udalak		6.181	1.624	23.233	50.645	56.639	65.962	35.533
	Gipuzkoako Udalak		22.251	20.720	39.466	31.593	63.516	38.302	56.020
	Guztira	€	28.432	25.243	62.699	85.922	124.155	104.264	93.525
		%	0,09	0,08	0,19	0,23	0,32	0,29	0,23

Jarduera-eremua	Erakundea	2010	2012	2014	2016	2018	2020	2022
11. Euskararen corpusa eta kalitatea	Arabako Udalak	5.852	12.064	0	34	2.000	2.000	0
	Bizkaiko Udalak	281.431	225.415	130.531	122.801	49.784	44.975	43.690
	Gipuzkoako Udalak	280.283	191.477	173.685	98.545	113.579	134.532	141.868
	Guztira	€ 567.566	428.956	304.216	221.380	165.363	181.507	185.557
	%	1,79	1,36	0,93	0,60	0,43	0,51	0,45
12. Hedabideak	Arabako Udalak	4.931	16.500	19.340	21.893	21.257	15.744	31.164
	Bizkaiko Udalak	499.768	433.299	433.905	496.623	486.802	480.068	401.292
	Gipuzkoako Udalak	1.717.253	1.712.223	1.911.961	1.737.639	1.734.343	1.771.102	1.893.382
	Guztira	€ 2.221.952	2.162.022	2.365.206	2.256.155	2.242.402	2.266.914	2.325.839
	%	7,00	6,87	7,24	6,07	5,87	6,33	5,67
13. Informazio, sentsibilizazio eta komunikazio ekintza orokorrak	Arabako Udalak	2.907	1.147	7.047	8.567	13.621	7.000	24.558
	Bizkaiko Udalak	48.530	187.530	227.956	236.300	503.589	454.640	404.791
	Gipuzkoako Udalak	53.324	65.336	149.769	263.564	427.223	493.819	687.578
	Guztira	€ 104.761	254.014	384.772	508.431	944.433	955.459	1.116.927
	%	0,33	0,81	1,18	1,37	2,47	2,67	2,72
14. Azterlan eta ptangintza orokorrak	Arabako Udalak	0	2.768	0	0	0	0	3.623
	Bizkaiko Udalak	6.971	53.072	36.314	16.041	20.642	21.553	68.758
	Gipuzkoako Udalak	62.137	37.271	67.405	90.491	184.506	87.596	167.070
	Guztira	€ 69.108	93.112	103.719	106.532	205.148	109.149	239.451
	%	0,22	0,30	0,32	0,29	0,54	0,30	0,58
15. Toki entitate eta mankomunitateentzako dirulaguntza orokorrak	Arabako Udalak	0	0	0	2.707	3.241	3.800	13.215
	Bizkaiko Udalak	96.493	58.652	101.780	206.694	272.769	353.637	449.943
	Gipuzkoako Udalak	696.263	154.653	347.304	361.725	399.802	392.220	435.615
	Guztira	€ 792.756	213.304	449.084	571.126	675.812	749.657	898.772
	%	2,50	0,68	1,37	1,54	1,77	2,09	2,19
16. Bestelako egitasmo eta dirulaguntzak	Arabako Udalak	19.828	12.022	10.315	36.054	41.790	32.018	38.224
	Bizkaiko Udalak	298.521	170.075	131.249	253.257	235.780	182.346	203.174
	Gipuzkoako Udalak	274.667	409.044	278.139	358.532	467.432	421.389	562.992
	Guztira	€ 593.016	591.141	419.703	647.843	745.002	635.753	804.390
	%	1,87	1,88	1,28	1,74	1,95	1,78	1,96
17. Erakundeko euskara arloaren egiturazko gastuak	Arabako Udalak	234.293	204.233	144.500	158.796	180.685	203.422	215.349
	Bizkaiko Udalak	2.189.528	2.214.387	2.672.177	2.407.533	2.963.397	2.736.616	2.947.397
	Gipuzkoako Udalak	3.208.312	3.122.038	3.176.532	3.309.840	3.608.911	3.819.840	4.156.354
	Guztira	€ 5.632.133	5.540.658	5.993.209	5.876.169	6.752.993	6.759.878	7.319.100
	%	17,75	17,61	18,35	15,80	17,67	18,89	17,85
EUSKARA SUSTATZEKO AURREKONTUA GUZTIRA	Arabako Udalak	723.318	708.885	664.789	966.040	995.785	871.562	1.054.438
	Bizkaiko Udalak	14.291.832	15.147.026	15.512.271	17.619.698	18.280.963	16.898.417	19.404.607
	Gipuzkoako Udalak	16.709.940	15.608.398	16.486.027	18.595.443	18.936.185	18.019.247	20.549.728
	Guztira	€ 31.725.088	31.464.309	32.663.084	37.181.180	38.212.933	35.789.226	41.008.773
	%	100,00	100,00	100,00	100,00	100,00	100,00	100,00

Iturria: Siadeco.

Udalek eremu bakoitzean jarritako aurrekontuaren bilakaera aztertzeko, biztanleko egindako inbertsioa hartu da kontuan. 2012koa izan zen udalek euskarara bideratutako aurrekonturik txikiena biztanleko (26,70 euro), eta altuagoa izan da 2022koa, 7,55 euro gehiago jarri dituzte biztanleko. Igoera bereziki bi eremutan nabaritu da: euskalduntze-alfabetatzera 3,42 euro gehiago bideratu dituzte udalek biztanleko, eta egiturazko gastuetara, aldiz, 1,41 euro gehiago. Beste bi eremutan, jaitsiera txikia baina nahiko jarraia –2020a da salbuespena– ari da izaten 2010etik hona: sozioekonomia arloan (0,76 euro biztanleko 2010ean, eta 0,49 euro biztanleko 2022an); eta euskararen corpusean eta kalitatean (0,48 eurotik 0,21 eurora).

20. taula. Udalek jarduera-eremu bakoitzera bideratutako biztanleko euskara aurrekontu likidatuaren bilakaera, 2010-2022

Jarduera-eremua	2010	2012	2014	2016	2018	2020	2022
1. Familia bidezko transmisioa	0,72	0,64	0,61	0,49	0,75	0,64	0,85
2. Irakaskuntza	1,24	1,44	1,58	1,76	1,68	1,70	2,07
3. Euskalduntze-alfabetatzea	7,24	7,44	7,67	10,39	9,00	9,76	10,86
4. Administrazioa	2,23	2,32	2,64	2,83	2,84	2,25	2,34
5. Informazioaren eta komunikazioaren teknologiak	0,19	0,11	0,08	0,05	0,06	0,06	0,07
6. Sozioekonomia	0,76	0,65	0,56	0,56	0,54	0,46	0,49
7. Aisia eta kirola	4,23	4,02	4,13	4,65	5,04	3,56	4,46
8. Liburugintza	0,29	0,28	0,23	0,26	0,24	0,20	0,25
9. Kulturgintza	1,66	1,92	1,59	1,74	2,02	1,45	2,02
10. Publizitatea	0,02	-	0,05	0,07	0,10	0,09	0,08
11. Euskararen corpusa eta kalitatea	0,48	0,36	0,26	0,19	0,14	0,15	0,15
12. Hedabideak	1,90	1,83	2,00	1,90	1,88	1,89	1,94
13. Informazio, sentsibilizazio eta komunikazio ekintza orokorrak	0,09	0,22	0,32	0,43	0,79	0,80	0,93
14. Azterlan eta plangintza orokorrak	0,06	0,08	0,09	0,09	0,17	0,09	0,20
15. Toki entitate eta mankomunitateentzako dirulaguntza orokorrak	0,68	0,18	0,38	0,48	0,57	0,63	0,75
16. Bestelako egitasmo eta dirulaguntzak	0,51	0,50	0,35	0,55	0,63	0,53	0,67
17. Euskara arloan egiturazko gastuak	4,81	4,70	5,06	4,96	5,68	5,65	6,11
GUZTIRA	27,10	26,70	27,58	31,38	32,12	29,91	34,25

Iturria: Siadeco.

4.3. Hiriburuak

Euskal Autonomia Erkidegoko hiru hiriburuen artean 10,2 milioi euroko aurrekontu likidatua izan dute 2022an. Sei eremutara bideratu dute aurrekontuaren % 81,1: euskara zerbitzuaren funtzionamendu gastuetara (% 17,0), aisia eta kirola (% 15,7), administrazioa bera euskalduntzera (% 15,1), kulturgintzara (% 12,3), irakaskuntzara (% 11,5) eta euskalduntze-alfabetatzera (% 9,5). Gainontzeko eremuek % 4,0 baino gutxiago hartzen dute.

Euskara arloen egiturazko gastuak. Egiturazko gastuetara joan da hiriburuen euskara aurrekontuaren % 17,0, hau da, 1,7 milioi euro. Bilboko Udalak izan du egiturazko gastu gehien (950 mila euro, 2022an), eta proportzioan ere hark bideratu du aurrekontuaren zatirik handiena egiturazko gastuetara: euskara aurrekontuaren % 35,7. Donostiak % 17,7, eta Gasteizek, aldiz, % 5,5.

Aisia eta kirola. 1,6 milioi euro bideratu dituzte hiriburuetakoko udalek aisia eta kirolean euskara bultzatzeko egitasmoetara. Tartean daude euskarazko ludotekak eta udalekuak, aisia eta kirola euskalduntzeko egitasmoak, eta arlo horretarako emandako dirulaguntzak. Gasteizko Udalak egiten du ekarpen handiena, bai dirutan (1,1 milioi euro), baita aurrekontuko ehunekoa ere —haien aurrekontuaren laurden hartzen du eremu honek—.

Administrazioa. Guztira 1,5 milioi euroko aurrekontu likidatua du esparru horrek, eta Donostiako Udalak du gasturik handiena —euskara aurrekontuaren % 29,1—. Multzo horretan daude, esate baterako, itzultzaileen pertsonal gastuak, barne erabilera-planen gastuak, euskara-gaitasuna hobetzeko liberatutako langileen ordezkapen gastuak, administrazio barrura begira lan egiten duten euskara teknikarien pertsonal gastuak...

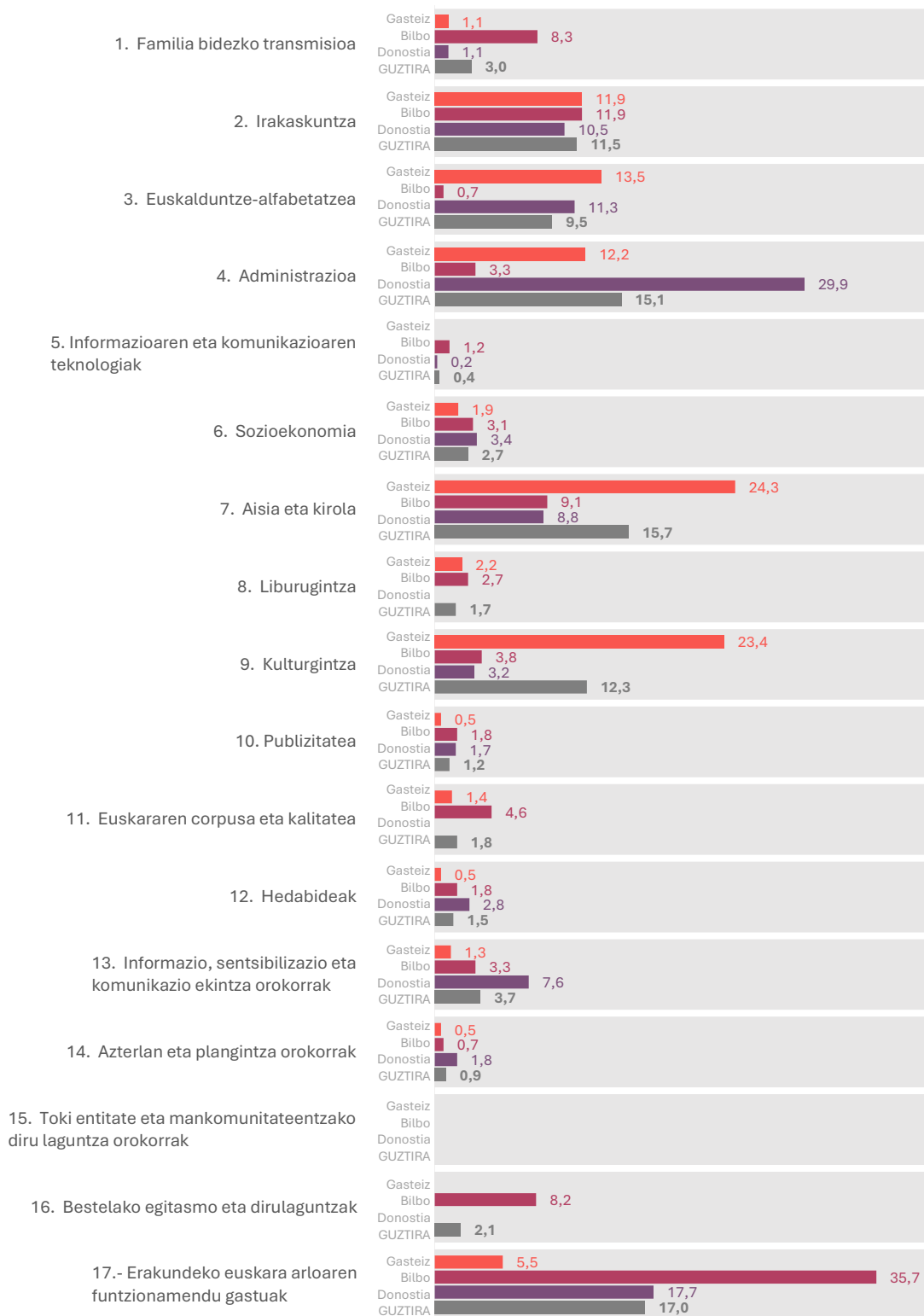
Kulturgintza. Euskarazko kultura bultzatzeko —literatura ez beste arloak: antzerkia, musika, bertsolaritza...—, 1,2 milioi euro bideratu dituzte hiru hiriburuak 2022an. Horietatik, milioi bat pasatxo Gasteizko Udalari dagokio —haren aurrekontuaren ia laurden bat bideratu du arlo honetara—.

Irakaskuntza. 1,2 milioi euro jarri dituzte hiru hiriburuen artean hezkuntza arlora zuzendutako programa, baliabide eta dirulaguntzetarako. Kasu honetan ere, Gasteizko Udalak egin dio ekarpen kuantitatiborik handiena kopuru osoari (537 mila euro).

Euskalduntze-alfabetatzea. 969 mila euro jarri dituzte hiriburuak euskalduntze-alfabetatzea bultzatzeko. Dirulaguntzekin batera, tartean daude mintzapraktika egitasmoak, atzerritarrentzako materialak eta ikasmaterialak. Gasteizko Udalak jarri du diru gehien, 607 mila euro, aurrekontuaren % 13,5; Donostiakoak 343 mila euro. Bilboko Udalak, aldiz, 19 mila euro, aurrekontuaren % 0,7.

Gainerako udalekin alderatuta, hiriburuen euskara aurrekontuetan garrantzi handiagoa dute administrazioak, kulturgintzak eta irakaskuntzak. Aldiz, pisu txikiagoa dute: euskalduntze-alfabetatzeak, hiriburuetan ez dagoelako udal-euskaltegirik, eta hedabideek.

17. grafikoa. Hiriburuen 2022ko euskara aurrekontuaren jarduera-eremuaren araberako banaketa (%)



Iturria: Siadeco, 2022.

Bilakaera

Euskara aurrekontua igo egin da hiru hiriburuetan: Gasteizkoa hazi da gehien (% 28,0), baina baita Bilbokoa ere (% 25,4). Guztirako aurrekontua kontuan hartzen bada, igoera orokortua da eremu guztietan; bereziki irakaskuntza arlokoa da esanguratsuen: 2020an baino 660 mila euro jarri dituzte hezkuntza arloko egitasmoetarako (% 128,5 gehiago). Hain zuzen, 2020ko aurrekontuan COVID-19ak gehien kolpatu zuen esparrua izan zen. Hiru hiriburuetan egin du gora eremu horren zenbatekoak, baina Gasteizko Udalarena da gorakadarik handiena: 2020an 176 mila euroko aurrekontua izatetik 537 mila eurokoa izatera –baina ez du errekuperatu 2018an zeukan aurrekontua, 1,2 milioi euro–.

Gainerako arloetan ere badira igoerak, horietatik zazpitan 100 mila eurotik gorakoak: aisia eta kirola (+210 mila euro), kulturgintza (+157 mila euro), administrazioa (+154 mila euro), familia bidezko transmisioa (+149 mila euro), etab. Jaitsierak ez dira nabari, baina Gasteizek eta Donostiak egin dituzte zenbait esparrutan: Gasteizko aurrekontuan behera egin dute publizitateak (-% 14,7), corpusak eta kalitateak (-% 13,7), informazio, sensibilizazio eta komunikazio-ekintza orokorrak (-%13,3) eta liburugintzak (-% 11,1); eta Donostiako aurrekontutik, aldiz, egiturazko gastuek (-% 7,5) eta administrazioak (-% 2,9).

21. taula. Hiriburuetako udalen euskara aurrekontuak, jarduera-eremuaren arabera (2010-2022)

Jarduera-eremua	Erakundea		2010	2012	2014	2016	2018	2020	2022
1. Familia bidezko transmisioa	Gasteizko Udala		3.000	21.274	26.722	39.645	44.150	30.809	49.151
	Bilboko Udala		252.452	208.880	164.900	81.756	156.383	91.480	219.672
	Donostiako Udala		31.673	33.459	15.967	9.462	27.763	30.769	32.780
	Guztira	€	287.125	263.613	207.589	130.863	228.296	153.058	301.603
		%	3,18	3,45	2,40	1,43	2,26	1,84	2,96
2. Irakaskuntza	Gasteizko Udala		482.713	613.709	674.320	668.236	1.173.709	175.942	537.114
	Bilboko Udala		355.059	191.070	185.000	212.350	214.854	187.450	316.400
	Donostiako Udala		314.075	360.586	285.795	207.223	240.611	149.872	319.533
	Guztira	€	1.151.847	1.165.365	1.145.115	1.087.809	1.629.174	513.264	1.173.046
		%	12,75	15,27	13,26	11,86	16,09	6,18	11,50
3. Euskalduntze-alfabetatzea	Gasteizko Udala		669.872	664.611	607.255	696.430	695.511	530.704	606.522
	Bilboko Udala		258.014	19.569	85.300	72.100	34.000	5.950	19.000
	Donostiako Udala		240.054	281.592	325.975	321.879	347.524	313.879	343.215
	Guztira	€	1.167.940	965.773	1.018.530	1.090.409	1.077.035	850.533	968.737
		%	12,93	12,66	11,79	11,89	10,64	10,25	9,50
4. Administrazioa	Gasteizko Udala		298.065	509.670	661.525	498.689	537.876	398.954	547.647
	Bilboko Udala		301.467	370.123	335.435	120.994	147.610	54.634	86.550
	Donostiako Udala		789.411	715.739	934.091	975.581	919.737	932.907	906.093
	Guztira	€	1.388.943	1.595.532	1.931.051	1.595.264	1.605.223	1.386.495	1.540.291
		%	15,38	20,91	22,35	17,40	15,86	16,70	15,10
5. Informazioaren eta komunikazioaren teknologiak	Gasteizko Udala		2.153	0	0	0	0	0	0
	Bilboko Udala		58.816	22.000	34.129	43.356	39.907	18.458	31.285
	Donostiako Udala		57.995	15.000	0	4.840	7.640	0	4.833
	Guztira	€	118.964	37.000	34.129	48.196	47.547	18.458	36.117
		%	1,32	0,48	0,40	0,53	0,47	0,22	0,35
6. Sozioekonomia	Gasteizko Udala		60.990	92.030	59.253	69.446	41.702	48.860	85.740
	Bilboko Udala		177.616	114.000	81.721	49.005	70.785	65.340	83.637
	Donostiako Udala		17.503	17.587	87.616	86.993	70.062	23.070	101.941
	Guztira	€	256.109	223.617	228.590	205.444	182.549	137.270	271.318
		%	2,84	2,93	2,65	2,24	1,80	1,65	2,66
7. Aisia eta kirola	Gasteizko Udala		466.225	138.708	785.117	1.009.873	964.344	956.376	1.093.702
	Bilboko Udala		432.554	247.750	202.100	190.050	210.253	234.818	241.588
	Donostiako Udala		205.831	186.446	271.603	289.371	262.602	201.786	267.448
	Guztira	€	1.104.610	572.904	1.258.820	1.489.294	1.437.199	1.392.980	1.602.737
		%	12,23	7,51	14,57	16,24	14,20	16,78	15,72
8. Liburugintza	Gasteizko Udala		134.646	31.315	52.500	35.892	107.483	111.098	98.803
	Bilboko Udala		27.000	36.000	72.248	56.513	57.330	57.248	70.538
	Donostiako Udala		27.683	0	0	0	0	0	0
	Guztira	€	189.329	67.315	124.748	92.405	164.813	168.346	169.342
		%	2,10	0,88	1,44	1,01	1,63	2,03	1,66
9. Kulturgintza	Gasteizko Udala		655.606	829.231	850.126	1.207.115	956.298	944.481	1.051.606
	Bilboko Udala		85.600	0	5.670	4.889	49.788	75.260	100.400
	Donostiako Udala		110.998	75.585	87.314	56.784	60.481	72.817	97.434
	Guztira	€	852.204	904.816	943.110	1.268.788	1.066.567	1.092.558	1.249.440
		%	9,44	11,86	10,92	13,84	10,54	13,16	12,25

Jarduera-eremua	Erakundea	2010	2012	2014	2016	2018	2020	2022
10. Publizitatea	Gasteizko Udala	0	0	0	0	0	26.516	22.623
	Bilboko Udala	0	0	0	60.088	49.162	43.681	47.489
	Donostiako Udala	0	0	0	34.220	36.591	29.484	52.584
	€	0	0	0	94.308	85.753	99.681	122.696
	%	0,00	0,00	0,00	1,03	0,85	1,20	1,20
11. Euskararen corpusa eta kalitatea	Gasteizko Udala	61.582	31.000	60.264	60.000	63.000	73.000	63.000
	Bilboko Udala	32.400	89.225	80.300	90.300	148.100	104.635	123.100
	Donostiako Udala	9.840	17.799	30.663	0	0	0	0
	€	103.822	138.024	171.227	150.300	211.100	177.635	186.100
	%	1,15	1,81	1,98	1,64	2,09	2,14	1,82
12. Hedabideak	Gasteizko Udala	4.000	0	0	23.000	20.000	16.000	20.495
	Bilboko Udala	28.000	21.424	19.511	0	50.559	46.331	48.298
	Donostiako Udala	139.090	211.970	182.200	130.000	91.000	68.028	86.460
	€	171.090	233.393	201.711	153.000	161.559	130.359	155.253
	%	1,89	3,06	2,33	1,67	1,60	1,57	1,52
13. Informazio, sentsibilizazio eta komunikazio ekintza orokorrak	Gasteizko Udala	49.607	0	45.083	50.522	101.678	71.645	60.000
	Bilboko Udala	81.000	33.500	82.471	40.931	47.818	22.761	86.567
	Donostiako Udala	121.655	0	136.244	113.695	200.385	152.549	230.092
	€	252.262	33.500	263.798	205.148	349.881	246.955	376.659
	%	2,79	0,44	3,05	2,24	3,46	2,98	3,69
14. Azterlan eta plangintza orokorrak	Gasteizko Udala	0	0	0	7.100	10.847	0	21.192
	Bilboko Udala	12.154	0	6.655	42.227	18.695	0	17.666
	Donostiako Udala	0	0	18.604	15.765	4.594	11.065	53.579
	€	12.154	0	25.259	65.092	34.136	11.065	92.436
	%	0,13	0,00	0,29	0,71	0,34	0,13	0,91
15. Toki entitate eta mankomunitateentzako dirulaguntza orokorrak	Gasteizko Udala	0	0	0	0	0	0	0
	Bilboko Udala	0	0	0	0	0	0	0
	Donostiako Udala	0	0	0	0	0	0	0
	€	0	0	0	0	0	0	0
	%	0,00	0,00	0,00	0,00	0,00	0,00	0,00
16. Bestelako egitasmo eta dirulaguntzak	Gasteizko Udala	0	0	0	0	0	0	0
	Bilboko Udala	79.731	190.828	64.030	92.045	221.411	193.339	218.372
	Donostiako Udala	0	128.301	62.075	85.549	59.977	51.100	0
	€	79.731	319.129	126.105	177.594	281.388	244.439	218.372
	%	0,88	4,18	1,46	1,94	2,78	2,94	2,14
17. Erakundeko euskara arloaren egiturazko gastuak	Gasteizko Udala	566.063	143.684	149.080	168.482	176.743	134.061	246.023
	Bilboko Udala	598.128	384.600	313.643	591.585	828.992	920.485	950.298
	Donostiako Udala	731.020	582.125	496.457	555.905	554.571	622.944	538.277
	€	1.895.211	1.110.410	959.180	1.315.972	1.560.306	1.677.490	1.734.599
	%	20,98	14,55	11,10	14,35	15,41	20,21	17,01
EUSKARA SUSTATZEKO AURREKONTUA GUZTIRA	Gasteizko Udala	3.454.521	3.075.233	3.971.244	4.534.431	4.893.342	3.518.444	4.503.618
	Bilboko Udala	2.779.990	1.928.969	1.733.113	1.748.189	2.345.646	2.121.869	2.660.859
	Donostiako Udala	2.796.828	2.626.189	2.934.603	2.887.267	2.883.538	2.660.271	3.034.270
	€	9.031.341	7.630.390	8.638.962	9.169.886	10.122.526	8.300.586	10.198.747
	%	100,00	100,00	100,00	100,00	100,00	100,00	100,00

Iturria: Siadeco.

Hiriburuek esparruz esparru jarritako aurrekontuaren eboluzioa aztertu da, biztanleko egindako inbertsioarekin lotuta. 2012an izan zuten hiriburuek euskara aurrekonturik txikiena biztanleko (9,77 euro), eta kopuru hori baino 3,47 euro gehiago jarri dituzte hiriburuek 2022an (13,24 euro biztanleko). Bereziki aisia eta kirolaren esparruak egin du gora, eta erregistratutako kopururik handiena izatera iritsi da (2,08 euro biztanleko). Egiturazko gastuetarako jarritako dirua ere igo egin da biztanleko, 0,83 euro gehiago –2,25 euro jarri dituzte biztanleko 2022an–.

Hiru esparruk egin dute behera 2012tik, baina oso gutxi: bestelako egitasmo eta dirulaguntzak –2020tik 2022ra jaitsi den esparru bakarra izan da, gainera–, hedabideak eta administrazioa.

22. taula. Hiriburuek jarduera-eremu bakoitzera bideratutako biztanleko euskara aurrekontuaren bilakaera, 2010-2022

Jarduera-eremua	2010	2012	2014	2016	2018	2020	2022
1. Familia bidezko transmisioa	0,37	0,34	0,27	0,17	0,30	0,20	0,39
2. Irakaskuntza	1,48	1,49	1,50	1,42	2,11	0,66	1,52
3. Euskalduntze-alfabetatzea	1,50	1,24	1,33	1,42	1,40	1,10	1,26
4. Administrazioa	1,79	2,04	2,53	2,08	2,08	1,79	2,00
5. Informazioaren eta komunikazioaren teknologiak	0,15	0,05	0,04	0,06	0,06	0,02	0,05
6. Sozioekonomia	0,33	0,29	0,30	0,27	0,24	0,18	0,35
7. Aisia eta kirola	1,42	0,73	1,65	1,95	1,86	1,80	2,08
8. Liburugintza	0,24	0,09	0,16	0,12	0,21	0,22	0,22
9. Kulturgintza	1,10	1,16	1,23	1,66	1,38	1,41	1,62
10. Publizitatea	-	-	-	0,12	0,11	0,13	0,16
11. Euskararen corpusa eta kalitatea	0,13	0,18	0,22	0,20	0,27	0,23	0,24
12. Hedabideak	0,22	0,30	0,26	0,20	0,21	0,17	0,20
13. Informazio, sentsibilizazio eta komunikazio ekintza orokorrak	0,32	0,04	0,35	0,27	0,45	0,32	0,49
14. Azterlan eta plangintza orokorrak	0,02	-	0,03	0,09	0,04	0,01	0,12
15. Toki entitate eta mankomunitateentzako dirulaguntza orokorrak	-	-	-	-	0,00	-	0,00
16. Bestelako egitasmo eta dirulaguntzak	-	0,41	0,17	0,23	0,36	0,32	0,28
17. Euskara arloen egiturazko gastuak	2,44	1,42	1,26	1,72	2,02	2,17	2,25
GUZTIRA	11,62	9,77	11,31	11,98	13,13	10,74	13,24

Iturria: Siadeco.

4.4. Foru aldundiak

Hiru diputazioen artean 19,8 milioi euroko euskara aurrekontu likidatua izan dute 2022an. Diru-kopuru handiena, aurrekontuaren laurden bat (% 25,4), hedabideak diruz laguntzera bideratu dute; ondoren dago administrazioaren arloa (% 14,7); eta jarraian, egiturazko gastuak (% 14,0). Hiru esparru horien artean aurrekontuaren erdia baino gehiago hartzen dute (% 54,0).

Bestela, aurrekontuen % 5 baino gehiago hartzen dute: bestelako egitasmo eta dirulaguntzek (% 9,3), informazioaren eta komunikazioaren teknologiek (% 9,2), toki-entitate eta mankomunitateentzako dirulaguntza orokorrek (% 7,8), kulturgintzak (% 5,8) eta euskararen corpusak eta kalitateak (% 5,5).

Hedabideak. Guztira 5,0 milioi euro bideratzen dituzte hiru foru aldundiek euskarazko hedabideak finantzatzera; horietatik bi heren Gipuzkoako Foru Aldundiari dagozkio (3,3 milioi euro).

Administrazioa. 3,0 milioi euroko diru-partida izan du esparru honek 2022ko aurrekontuan, foru aldundien euskara aurrekontuen % 14,7. Arabako Foru Aldundiak egiten dio ekarpenik handiena esparru honi: 1,5 milioi euro. Hain zuzen, Arabako Foru Aldundiak euskara aurrekontuaren % 56,3 bideratzen du zeregin horretara, besteak beste, Euskara Zerbitzuko langileen pertsonal gastuak eremu honetan daudelako.

Egiturazko gastuak. 2,8 milioi euro jarri dituzte foru aldundiek erakundeetako euskara arloen funtzionamendu-gastuetarako. Ia zenbateko osoa Bizkaiko eta Gipuzkoako Foru Aldundiei dagokie (% 99,6), Arabak administrazioaren atalean sartzen baititu euskara zerbitzuko langileen gastuak.

Bestelako egitasmo eta dirulaguntzak. Aurrekontuaren % 9,3, hau da, 1,8 milioi euro joaten dira diputazioen bestelako egitasmo eta dirulaguntzetara. Gipuzkoako aurrekontuetan pisu handiagoa du esparru honek (% 13,5).

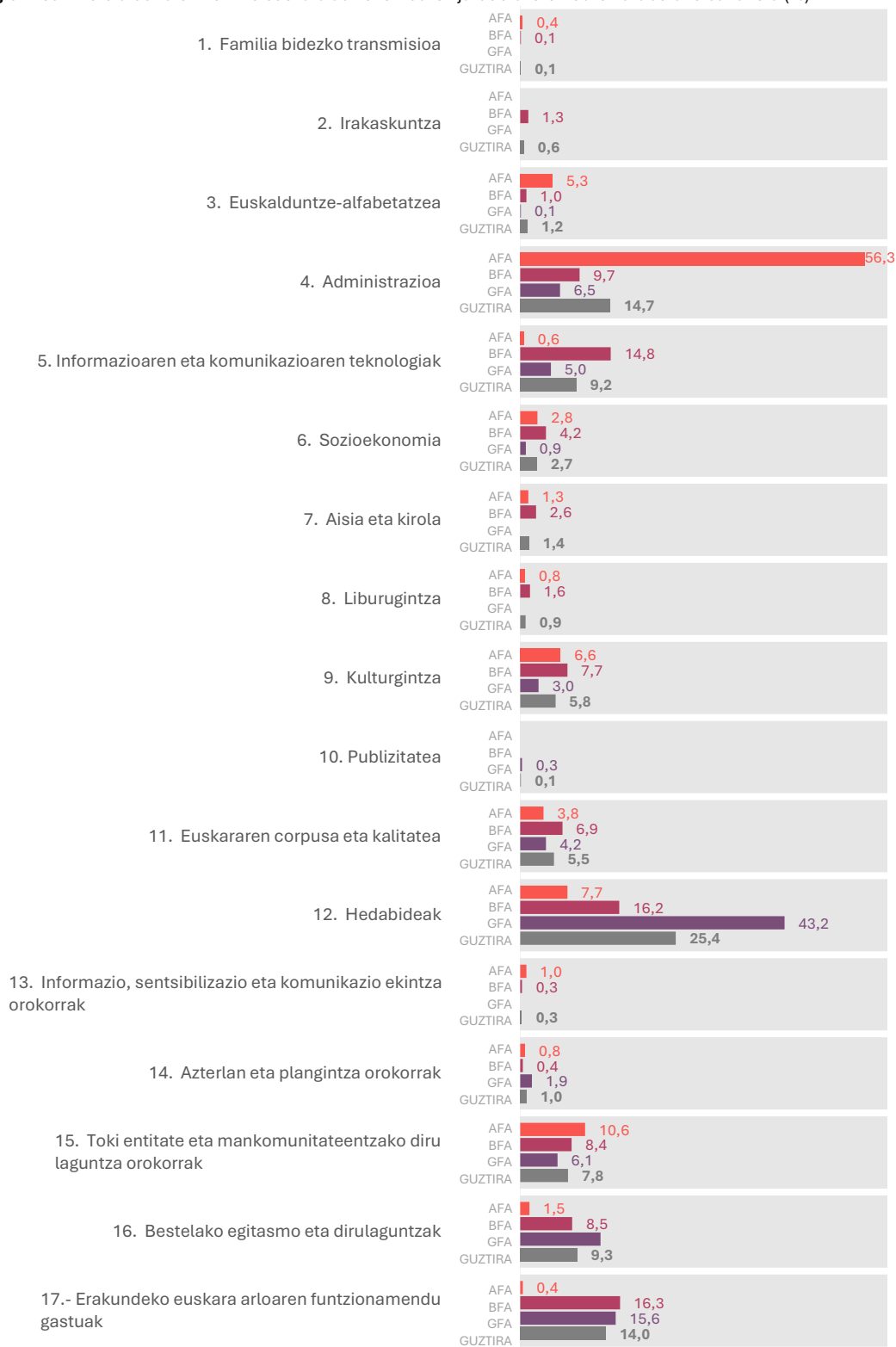
Informazioaren eta komunikazioaren teknologiak. Beste 1,8 milioi euro jasotzen ditu informazioaren eta komunikazioaren teknologien arloak; kopuru horretatik hiru laurden Bizkaiko Foru Aldundiak jarritako dirua da: 1,4 milioi euro.

Toki-entitate eta mankomunitateentzako dirulaguntza orokorrak. Tokiko entitateei eta mankomunitateei zuzendutako dirulaguntzetarako 1,5 milioi euro jarri dituzte foru aldundiek; erdia Bizkaiko Foru Aldundiak jarri du (804 mila euro).

Kulturgintza. Kulturgintzaren esparruak jaso dituen 1,1 milioi eurotik 741 mila euro Bizkaiko Foru Aldundiak jarri ditu 2022an.

Euskararen corpusa eta kalitatea. Beste 1,1 milioi euro erabili dituzte EAEko hiru aldundiek euskararen corpusa eta kalitatea sustatzeko ekimenetarako, Bizkaikoak Foru Aldundiak hiruetan gehien (665 mila).

18. grafikoa. Foru aldundien 2022ko euskara aurrekontuaren jarduera-eremuaren araberako banaketa (%)



Iturria: Siadeco, 2022.

Bilakaera

Eusko Jaurlaritzatik jasotako ekarpena barne, diputazioek denera 5 milioi euro kudeatu dituzte euskarazko komunikabideak diruz laguntzeko, 2020an baino gehiago (% 17,6ko igoera). Batez ere Bizkaiko Foru Aldundiari dagokion zenbatekoa igotzearekin du zerikusia igoera horrek (% 74,0 igo da). Aurrekontuaren zati txikiago bat hartzen badute ere, nabarmentzekoa da bestelako egitasmo eta dirulaguntzek izandako igoera (2020an baino 753 mila euro gehiago) eta egiturazko gastuek izandako jaitiera (618 mila euro gutxiago). Kasu hauetan ere eragin zuzena izan dute Bizkaiko gorabeherak.

Nahiz eta kopuru txikiak izan, esanguratsuak dira bi datu: Bizkaiko Foru Aldundiak nabarmen jaitsi du euskalduntze-alfabetazera bideratutako zenbatekoa (347 mila euro gutxiago), eta Gipuzkoakoak, aldiz, erdira jaitsi du kulturgintzarako jarritako diru-kopurua (215 mila euro gutxiago).

23. taula. Foru Aldundien euskara aurrekontuak, jarduera-eremuaren arabera (2010-2022)

Jarduera-eremua	Erakundea		2010	2012	2014	2016	2018	2020	2022
1. Familia bidezko transmisioa	Arabako F.A.		22.000	9.891	31.299	18.308	12.966	1.500	11.338
	Bizkaiko F.A.		90.000	0	0	0	0	8.187	7.295
	Gipuzkoako F.A.		0	0	0	0	0	0	0
	Guztira	€	112.000	9.891	31.299	18.308	12.966	9.687	18.633
		%	0,62	0,06	0,20	0,11	0,07	0,05	0,09
2. Irakaskuntza	Arabako F.A.		35.000	0	0	0	2.000	0	
	Bizkaiko F.A.		120.000	0	0	0	0	100.790	119.830
	Gipuzkoako F.A.		65.000	0	0	0	0	0	0
	Guztira	€	220.000	0	0	0	2.000	100.790	119.830
		%	1,21	0,00	0,00	0,00	0,01	0,54	0,61
3. Euskalduntze-alfabetatzea	Arabako F.A.		107.351	81.224	56.106	137.000	166.661	107.243	140.204
	Bizkaiko F.A.		80.000	0	0	200.893	433.978	437.937	91.366
	Gipuzkoako F.A.		15.000	0	0	0	1.775	42.457	8.250
	Guztira	€	202.351	81.224	56.106	337.893	602.414	587.637	239.820
		%	1,12	0,46	0,36	2,01	3,40	3,13	1,21
4. Administrazioa	Arabako F.A.		1.161.532	859.763	969.742	1.085.655	1.265.471	1.315.369	1.480.797
	Bizkaiko F.A.		1.207.150	1.820.381	843.317	878.135	792.220	943.619	932.151
	Gipuzkoako F.A.		597.197	699.627	641.599	631.155	627.408	489.608	491.589
	Guztira	€	2.965.879	3.379.771	2.454.658	2.594.945	2.685.099	2.748.596	2.904.537
		%	16,36	19,30	15,74	15,46	15,14	14,64	14,68
5. Informazioaren eta komunikazioaren teknologiak	Arabako F.A.		0	18.708	26.847	13.973	12.781	13.300	14.762
	Bizkaiko F.A.		800.000	900.000	741.824	844.888	848.850	1.356.876	1.420.621
	Gipuzkoako F.A.		1.108.030	432.601	387.932	453.135	481.364	297.934	379.330
	Guztira	€	1.908.030	1.351.309	1.156.603	1.311.996	1.342.995	1.668.110	1.814.713
		%	10,52	7,72	7,42	7,81	7,57	8,88	9,17
6. Sozioekonomia	Arabako F.A.		50.547	18.575	22.310	51.162	50.000	45.000	74.071
	Bizkaiko F.A.		300.000	280.000	210.000	225.000	270.000	419.499	399.661
	Gipuzkoako F.A.		262.500	225.000	0	112.000	92.000	40.000	69.500
	Guztira	€	613.047	523.575	232.310	388.162	412.000	504.499	543.232
		%	3,38	2,99	1,49	2,31	2,32	2,69	2,74
7. Aisia eta kirola	Arabako F.A.		3.800	184	5.730	46.819	58.415	7.528	33.384
	Bizkaiko F.A.		100.000	0	7.680	296.613	285.499	204.773	250.698
	Gipuzkoako F.A.		90.000	88.000	59.000	59.000	42.000	40.000	0
	Guztira	€	193.800	88.184	72.410	402.432	385.914	252.301	284.082
		%	1,07	0,50	0,46	2,40	2,18	1,34	1,44
8. Liburugintza	Arabako F.A.		7.700	5.412	4.998	2.000	2.000	4.751	20.628
	Bizkaiko F.A.		250.000	551.447	575.500	243.203	96.000	293.494	155.828
	Gipuzkoako F.A.		430.947	236.000	105.000	105.000	210.000	110.000	0
	Guztira	€	688.647	792.859	685.498	350.203	308.000	408.245	176.456
		%	3,80	4,53	4,40	2,09	1,74	2,17	0,89
9. Kulturgintza	Arabako F.A.		240.822	120.333	30.697	62.641	22.781	118.500	174.000
	Bizkaiko F.A.		350.000	18.000	18.000	305.216	130.223	571.668	740.591
	Gipuzkoako F.A.		240.000	113.500	416.107	354.607	479.610	439.610	225.110
	Guztira	€	830.822	251.833	464.804	722.464	632.614	1.129.778	1.139.701
		%	4,58	1,44	2,98	4,30	3,57	6,02	5,76
10. Publizitatea	Arabako F.A.		3.358	0	0	0	0	0	0
	Bizkaiko F.A.		210.100	0	0	0	0	30.504	0
	Gipuzkoako F.A.		0	0	0	0	0	0	24.123
	Guztira	€	213.458	0	0	0	0	30.504	24.123
		%	1,18	0,00	0,00	0,00	0,00	0,16	0,12

Jarduera-eremua	Erakundea		2010	2012	2014	2016	2018	2020	2022
11. Euskararen corpusa eta kalitatea	Arabako F.A.		202.000	57.222	102.420	100.000	200.000	70.000	100.000
	Bizkaiko F.A.		320.000	649.000	641.000	559.000	575.000	577.287	665.037
	Gipuzkoako F.A.		383.300	821.701	453.636	443.970	493.970	443.970	320.620
	Guztira	€	905.300	1.527.923	1.197.056	1.102.970	1.268.970	1.091.257	1.085.657
		%	4,99	8,73	7,68	6,57	7,15	5,81	5,49
12. Hedabideak	Arabako F.A.		41.632	11.889	1.210	50.000	50.000	193.400	203.070
	Bizkaiko F.A.		621.500	300.000	340.000	787.000	992.661	891.939	1.552.100
	Gipuzkoako F.A.		801.740	828.740	1.000.895	1.334.218	1.557.284	3.192.280	3.274.496
	Guztira	€	1.464.872	1.140.629	1.342.105	2.171.218	2.599.945	4.277.619	5.029.666
		%	8,08	6,51	8,61	12,93	14,66	22,78	25,41
13. Informazio, sentsibilizazio eta komunikazio ekintza orokorrak	Arabako F.A.		11.979	14.578	7.027	4.000	65.000	42.062	25.973
	Bizkaiko F.A.		90.000	300.064	144.006	226.100	239.402	6.267	29.477
	Gipuzkoako F.A.		0	0	0	0	0	0	0
	Guztira	€	101.979	314.642	151.033	230.100	304.402	48.329	55.450
		%	0,56	1,80	0,97	1,37	1,72	0,26	0,28
14. Azterlan eta plangintza orokorrak	Arabako F.A.		4.500	8.417	3.606	11.160	28.559	2.000	20.492
	Bizkaiko F.A.		60.000	60.000	116.523	52.911	46.357	19.227	39.257
	Gipuzkoako F.A.		0	20.000	94.500	94.500	94.500	64.500	145.546
	Guztira	€	64.500	88.417	214.629	158.571	169.416	85.727	205.295
		%	0,36	0,51	1,38	0,94	0,96	0,46	1,04
15. Toki entitate eta mankomunitateentzako dirulaguntza orokorrak	Arabako F.A.		423.000	385.500	417.750	410.750	395.284	166.354	280.000
	Bizkaiko F.A.		1.830.000	1.788.003	1.112.346	727.286	745.326	767.192	803.688
	Gipuzkoako F.A.		487.200	420.500	592.166	607.810	488.832	431.466	462.624
	Guztira	€	2.740.200	2.594.003	2.122.262	1.745.846	1.629.442	1.365.012	1.546.312
		%	15,11	14,82	13,61	10,40	9,19	7,27	7,81
16. Bestelako egitasmo eta dirulaguntzak	Arabako F.A.		3.000	74.950	228.000	293.962	118.524	21.001	40.000
	Bizkaiko F.A.		559.567	1.733.106	1.413.721	1.137.254	960.713	246.833	811.509
	Gipuzkoako F.A.		548.250	397.750	644.014	709.014	751.014	822.046	991.655
	Guztira	€	1.110.817	2.205.806	2.285.735	2.140.230	1.830.251	1.089.880	1.843.164
		%	6,13	12,60	14,66	12,75	10,32	5,80	9,31
17. Erakundeko euskara arloaren egiturazko gastuak	Arabako F.A.		15.000	4.272	2.666	2.753	2.278	5.863	11.148
	Bizkaiko F.A.		2.653.509	2.008.787	2.095.597	1.907.402	2.163.928	2.099.945	1.566.929
	Gipuzkoako F.A.		1.127.258	1.144.691	1.027.546	1.204.299	1.385.587	1.273.138	1.183.360
	Guztira	€	3.795.767	3.157.750	3.125.809	3.114.454	3.551.793	3.378.946	2.761.437
		%	20,93	18,04	20,05	18,55	20,02	18,00	13,95
EUSKARA SUSTATZEKO AURREKONTUA GUZTIRA	Arabako F.A.		2.333.221	1.670.917	1.910.409	2.290.182	2.452.721	2.113.870	2.629.867
	Bizkaiko F.A.		9.641.826	10.408.787	8.259.514	8.390.900	8.580.158	8.976.038	9.586.039
	Gipuzkoako F.A.		6.156.422	5.428.110	5.422.395	6.108.708	6.705.344	7.687.009	7.576.204
	Guztira	€	18.131.469	17.507.814	15.592.318	16.789.790	17.738.223	18.776.917	19.792.110
	%	100,00	100,00	100,00	100,00	100,00	100,00	100,00	

Iturria: Siadeco.

Foru aldundien kasuan, inoizko kopururik handiena jarri dute erakunde-mota hauek biztanleko: 9,05 euro, bigarren kopururik altuena baino 69 zentimo gehiago pertsonako (8,36 euro, 2010ean). Eremuen arteko banaketari dagokionez, igoera esanguratsuena hedabideen eremuan izan da: 2012tik (0,52 euro) 1,78 euro igo da kopurua biztanleko (2,30 euro, 2022an); 2020arekin alderatuta, 1,04 euroko igoera izan da. Jaitsiera izan da, ordea, egiturazko gastuetan bai 2020arekin (0,28 euro gutxiago), baita 2010arekin alderatuta ere (0,18 euro gutxiago); inoizko diru-kopururik txikiena jarri dute 2022an foru aldundiek haien funtzionamendu-gastuetarako, 1,26 euro biztanleko.

24. taula. Foru aldundiek jarduera-eremu bakoitzera bideratutako biztanleko euskara aurrekontu likidatuaren bilakaera (2010-2022)

Jarduera-eremua	2010	2012	2014	2016	2018	2020	2022
1. Familia bidezko transmisioa	0,05	-	0,01	0,01	0	0	0,01
2. Irakaskuntza	0,10	-	-	-	0	0,05	0,05
3. Euskalduntze-alfabetatzea	0,09	0,04	0,03	0,16	0,28	0,27	0,11
4. Administrazioa	1,37	1,54	1,13	1,19	1,23	1,25	1,33
5. Informazioaren eta komunikazioaren teknologiak	0,88	0,62	0,53	0,6	0,61	0,76	0,83
6. Sozioekonomia	0,28	0,24	0,11	0,18	0,19	0,23	0,25
7. Aisia eta kirola	0,09	0,04	0,03	0,18	0,18	0,12	0,13
8. Liburugintza	0,32	0,36	0,32	0,16	0,14	0,19	0,08
9. Kulturgintza	0,38	0,11	0,21	0,33	0,29	0,52	0,52
10. Publizitatea	0,10	-	-	-	-	0,01	0,01
11. Euskararen corpusa eta kalitatea	0,42	0,7	0,55	0,51	0,58	0,50	0,50
12. Hedabideak	0,68	0,52	0,62	1,00	1,19	1,26	2,30
13. Informazio, sentsibilizazio eta komunikazio ekintza orokorrak	0,05	0,14	0,07	0,11	0,14	0,02	0,03
14. Azterlan eta plangintza orokorrak	0,03	0,04	0,10	0,07	0,08	0,04	0,09
15. Toki entitate eta mankomunitateentzako dirulaguntza orokorrak	1,26	1,18	0,98	0,8	0,74	0,62	0,71
16. Bestelako egitasmo eta dirulaguntzak	0,51	1,01	1,05	0,98	0,84	0,50	0,84
17. Euskara arloen egiturazko gastuak	1,75	1,44	1,44	1,43	1,62	1,54	1,26
GUZTIRA	8,36	7,98	7,18	7,72	8,11	7,87	9,05

Iturria: Siadeco.

4.5. Eusko Jaurlaritza

Guztira 104,1 milioi euroko aurrekontu likidatua izan du Eusko Jaurlaritzak 2022an euskararen arloan. Bost eremutako diru-partidek aurrekontuaren % 90 hartzen dute: euskalduntze-alfabetatzea (% 43,5), irakaskuntza (% 18,1), administrazioa (% 11,1), hedabideak (% 8,9) eta euskara arloen funtzionamendu-gastuak (% 8,4).

Euskalduntze-alfabetatzea. 45,2 milioi euroko aurrekontu likidatua du. HABEk kudeatzen du, eta hor sartzen dira euskaltegiarako laguntza deialdiak eta HABEren funtzionamenduari loturiko gastuak. 4,0 milioi euroko igoera izan dute HABEtik euskaltegi pribatuei zuzendutako dirulaguntzek: klase ordu bakoitzeko 44,39 euroko laguntza ematetik, 58,34 eurokoa izatera pasa dira. Helburua izan da euskaltegi horietako lan-baldintzak hobetzea.

Irakaskuntza. 18,8 milioi euroko aurrekontu likidatua du irakaskuntzaren esparruak 2022an. Tartean daude Hezkuntza Saileko euskara zerbitzuetako pertsonal gastuak, hezkuntza-sistema euskalduntzeko programak eta egitasmoak, Irale programari loturiko gastuak, etab.

Administrazioa. Eusko Jaurlaritzak 11,5 milioi euroko zenbatekoa jarri du 2022an administrazioa euskalduntzeko. Kopuru horren barruan daude administrazioko langileen euskalduntzea finantzatzeko HABEren bitartez kudeatutako aurrekontua, IVAPeko itzulpen-zerbitzuaren gastuak eta Eusko Jaurlaritzako sailetako eta erakunde autonomoetako euskara-planen gastuak.

Hedabideak. 9,3 milioi euroko zenbatekoa du, eta zatirik handiena euskarazko komunikabideak diruz laguntzeko egitasmoetara joan da.

Funtzionamendu-gastuak. 8,7 milioi euroko kopurua dute euskara arloen egiturazko gastuek; tartean dira Hizkuntza Politikarako Sailburuordetzako eta IVAPeko langile-gastuak.

1 eta 3 milioi arteko aurrekontua bideratzen da beste eremu hauetara: arlo sozioekonomikoa (2,2 milioi), euskararen corpusa eta kalitatea (1,4 milioi), eta bestelako egitasmo eta dirulaguntzak (2,6 milioi). Gainerako eremuen aurrekontuak baxuagoak dira, milioi batetik beherakoak.

25. taula. Eusko Jaurlaritzaren jarduera-eremuen arabera euskara aurrekontuak, sailari jarraikiz (2022)

Jarduera-eremua	Kultura eta Hizkuntza Politika Saila	Hezkuntza Saila	HABE	Gobernantza Publiko eta Autogobernu Saila	IVAP	Lanbide Euskal Enplegu zerbitzua	Gainerako sail eta erakunde autonomiadunak	Eusko Jaurlaritza (kontsolidatua)
EUSKARAREN JABEKUNTZA	46.543.061	19.417.149	45.006.672	0	0	216.522	15.858	64.040.701
1. Familia bidezko transmisioa	24.061	0	0	0	0	0	0	24.061
2. Irakaskuntza	0	19.417.149	0	0	0	0	15.858	18.793.447
3. Euskalduntze-alfabetatzea	46.519.000	0	45.006.672	0	0	216.522	0	45.223.194
EUSKARAREN ERABILERA	3.751.501	0	7.619.110	10.875.886	5.580.949	83.637	3.744.700	14.810.822
4. Administrazioa	443.013	0	7.619.110	10.875.886	5.580.949	83.637	3.744.700	11.502.335
5. Informazioaren eta komunikazioaren teknologiak	887.703	0	0	0	0	0	0	887.703
6. Sozioekonomia	2.225.035	0	0	0	0	0	0	2.225.035
7. Aisia eta kirola	195.750	0	0	0	0	0	0	195.750
EUSKARAREN ELIKADURA	12.268.110	0	0	0	0	0	4.997	12.273.107
8. Liburugintza	790.838	0	0	0	0	0	0	790.838
9. Kulturgintza	770.000	0	0	0	0	0	0	770.000
10. Publizitatea	0	0	0	0	0	0	0	0
11. Euskararen corpusa eta kalitatea	1.428.000	0	0	0	0	0	4.997	1.432.997
12. Hedabideak	9.279.272	0	0	0	0	0	0	9.279.272
SUSTAPEN, IKERKETA ETA KOMUNIKAZIO EKINTZA OROKORRAK	4.187.355	0	0	0	0	0	484	4.187.839
13. Informazio, sentsibilizazio eta komunikazio ekintza orokorrak	726.778	0	0	0	0	0	484	727.262
14. Azterlan eta plangintza orokorrak	656.320	0	0	0	0	0	0	656.320
15. Toki entitate eta mankomunitateentzako dirulaguntza orokorrak	201.000	0	0	0	0	0	0	201.000
16. Bestelako egitasmo eta dirulaguntzak	2.603.258	0	0	0	0	0	0	2.603.258
EUSKARA ARLOEN EGITURAZKO GASTUAK	3.637.736	0	0	65.324	4.685.673	67.795	286.971	8.743.499
GUZTIRA	70.387.762	19.417.149	52.625.782	10.941.210	10.266.622	367.954	4.053.010	104.055.968

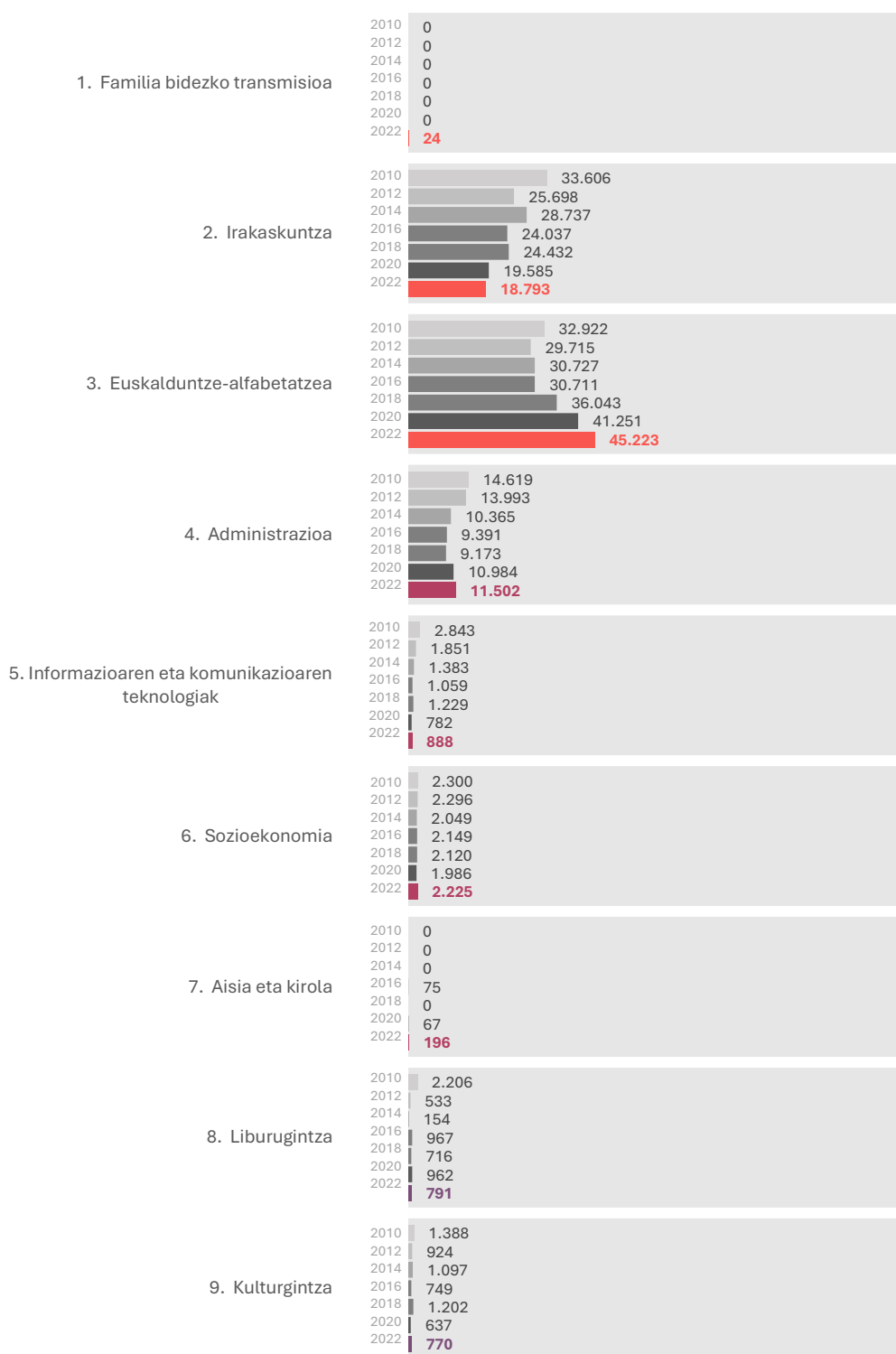
Iturria: Siadeco, 2022.

Bilakaera

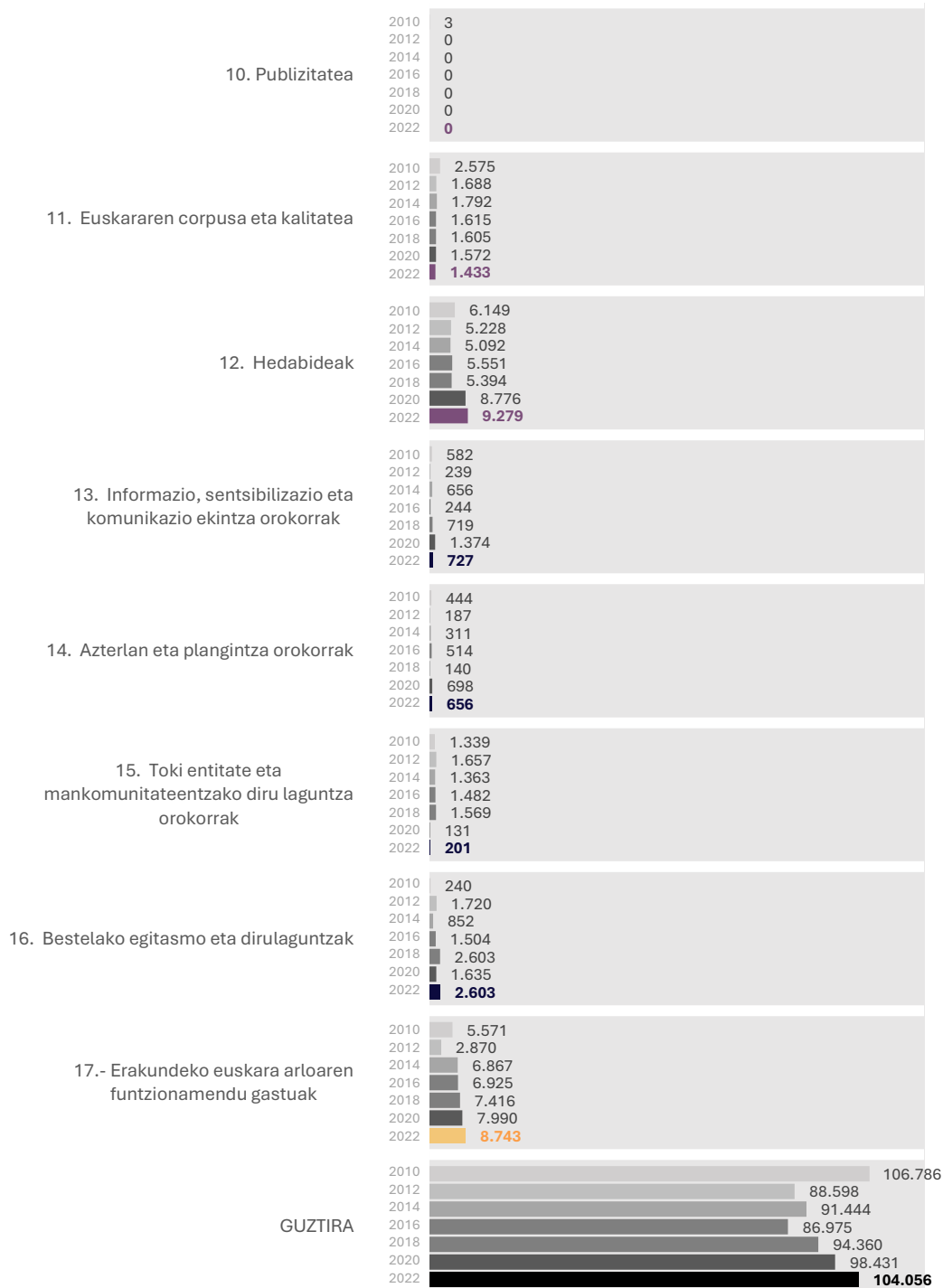
Euskara aurrekontua % 5,7 handitu du Eusko Jaurlaritzak 2020tik 2022ra: 5,6 milioi euro gehiago jarri ditu EAEko erakundeak euskararako. Horietatik, 4 milioi euro euskalduntze-alfabetatzearen esparrura bideratu dira, hain zuzen, euskaltegi pribatuei zuzendutako dirulaguntzetako zenbatekoa igo delako. Modu apalagoan igo dira ondorengo zenbatekoak: bestelako egitasmoak eta dirulaguntzak (+968 mila euro), egiturazko gastuak (+754 mila euro), administrazioa bideratutakoak (+518 mila euro) eta hedabideei dagokienak (+ 504 mila euro). Aldiz, jaitsiera esanguratsuenak bi esparrutan eman dira: 2016an hasitako bideari jarraituz, irakaskuntzari dagokion diru-partidak beste 792 mila eurotan egin du behera; eta informazio-, sentsibilizazio- eta komunikazio-ekintza orokorren partida ia erdia jaitsi da –2020an 1,4 milioi izatetik, 2022an 727 mila euro izatera–.

Eusko Jaurlaritzak eremu bakoitzera bideratutako diru-kopuru zehatzak eta haien bilakaera bildu dira ondorengo grafikoan eta taulan.

19. grafikoa. Eusko Jaurlaritzaren euskara aurrekontuaren jarduera-eremuaren araberako bilakaera (mila euro) (1/2)



19. grafikoa. Eusko Jaurlaritzaren euskara aurrekontuaren jardura-eremuaren arabera bilakaera (mila euro) (2/2)



Iturria: Siadeco.

26. taula. Eusko Jaurlaritzaren euskara aurrekontuak, jarduera-eremuaren arabera (2010-2022)

Jarduera-eremua		2010	2012	2014	2016	2018	2020	2022
1. Familia bidezko transmisioa	€	0	0	0	0	0	0	24.061
	%	-	-	-	-	-	-	0,02
2. Irakaskuntza	€	33.605.643	25.697.539	28.736.896	24.037.051	24.432.036	19.585.415	18.793.447
	%	31,47	29,00	31,43	27,64	25,89	19,90	18,06
3. Euskalduntze-alfabetatzea	€	32.921.690	29.714.687	30.726.746	30.711.326	36.043.409	41.250.682	45.223.194
	%	30,83	33,54	33,60	35,31	38,20	41,91	43,46
4. Administrazioa	€	14.618.564	13.992.781	10.365.448	9.390.667	9.172.888	10.984.381	11.502.335
	%	13,69	15,79	11,34	10,80	9,72	11,16	11,05
5. Informazioaren eta komunikazioaren teknologiak	€	2.843.400	1.851.068	1.382.747	1.059.424	1.228.958	782.107	887.703
	%	2,66	2,09	1,51	1,22	1,30	0,79	0,85
6. Sozioekonomia	€	2.300.000	2.296.138	2.049.245	2.149.471	2.119.784	1.986.224	2.225.035
	%	2,15	2,59	2,24	2,47	2,25	2,02	2,14
7. Aisia eta kirola	€	0	0	0	75.481	0	67.061	195.750
	%	-	-	-	0,09	-	0,07	0,19
8. Liburugintza	€	2.206.004	533.479	154.237	966.804	715.589	962.400	790.838
	%	2,07	0,60	0,17	1,11	0,76	0,98	0,76
9. Kulturgintza	€	1.387.557	923.604	1.096.770	748.721	1.202.146	637.000	770.000
	%	1,30	1,04	1,20	0,86	1,27	0,65	0,74
10. Publizitatea	€	2.625		0	0	0	0	0
	%	0,00	-	-	-	-	-	-
11. Euskararen corpusa eta kalitatea	€	2.575.253	1.688.162	1.791.963	1.615.414	1.605.106	1.572.350	1.432.997
	%	2,41	1,91	1,96	1,86	1,70	1,60	1,38
12. Hedabideak	€	6.148.995	5.228.029	5.091.848	5.551.375	5.393.530	8.775.570	9.279.272
	%	5,76	5,90	5,57	6,38	5,72	8,92	8,92
13. Informazio, sentsibilizazio eta komunikazio ekintza orokorrak	€	582.000	238.952	656.463	244.000	718.714	1.374.412	727.262
	%	0,55	0,27	0,72	0,28	0,76	1,40	0,70
14. Azterlan eta plangintza orokorrak	€	443.900	186.749	310.610	513.702	140.474	698.007	656.320
	%	0,42	0,21	0,34	0,59	0,15	0,71	0,63
15. Toki entitate eta mankomunitateentzako dirulaguntza orokorrak	€	1.339.000	1.657.436	1.362.692	1.482.422	1.568.501	130.500	201.000
	%	1,25	1,87	1,49	1,70	1,66	0,13	0,19
16. Bestelako egitasmo eta dirulaguntzak	€	240.401	1.719.793	851.664	1.503.765	2.603.005	1.634.881	2.603.258
	%	0,23	1,94	0,93	1,73	2,76	1,66	2,50
17. Erakundeko euskara arloaren egiturazko gastuak	€	5.570.933	2.869.970	6.866.562	6.925.445	7.416.031	7.989.871	8.743.499
	%	5,22	3,24	7,51	7,96	7,86	8,12	8,40
GUZTIRA	€	106.785.965	88.598.386	91.443.891	86.975.067	94.360.173	98.430.860	104.055.969
	%	100,00	100,00	100,00	100,00	100,00	100,00	100,00

Iturria: Siadeco..

Eusko Jaurlaritzaren aurrekontuaren bilakaera biztanleko egindako ekarpenari lotuta aztertu da, baita ere. Eusko Jaurlaritzak 2016an izan zuen euskara aurrekonturik txikiena biztanleko (39,97 euro), eta orduan baino 7,62 euro gehiago jarri ditu erakundeak 2022an. Hain zuzen, ibilbide honetako kopururik altuena izan da. Azken hamarkadako igoerarik nabarmenenak euskalduntze-alfabetatzean (2012an baino 7,13 euro gehiago), egiturazko gastuetan (+2,69 euro) eta hedabideetan (+1,86 euro) izan dira. Irakaskuntzaren esparruan izan da beherakadarik handiena: 2010etik 2018ra, biztanleko 11 eurotik gorakoa izan da aurrekontua arlo horretan, eta 2022an, 8,6 eurokoa.

27. taula. Eusko Jaurlaritzak jarduera-eremu bakoitzera bideratutako biztanleko euskara aurrekontuaren bilakaera, 2010-2022

Jarduera-eremua	2010	2012	2014	2016	2018	2020	2022
1. Familia bidezko transmisioa	-	-	-	-	-	-	0,01
2. Irakaskuntza	12,62	11,72	13,22	11,05	11,17	8,93	8,60
3. Euskalduntze-alfabetatzea	15,18	13,55	14,14	14,11	16,47	18,81	20,68
4. Administrazioa	6,74	6,38	4,77	4,32	4,19	5,01	5,26
5. Informazioaren eta komunikazioaren teknologiak	1,31	0,84	0,64	0,49	0,56	0,36	0,41
6. Sozioekonomia	1,06	1,05	0,94	0,99	0,97	0,91	1,02
7. Aisia eta kirola	-	-	-	0,03	-	0,03	0,09
8. Liburugintza	1,02	0,24	0,07	0,44	0,33	0,44	0,36
9. Kulturgintza	0,64	0,42	0,5	0,34	0,55	0,29	0,35
10. Publizitatea	0	-	-	-	-	-	0,00
11. Euskararen corpusa eta kalitatea	1,19	0,77	0,82	0,74	0,73	0,72	0,66
12. Hedabideak	2,83	2,38	2,34	2,55	2,47	4,00	4,24
13. Informazio, sentsibilizazio eta komunikazio ekintza orokorrak	0,27	0,11	0,3	0,11	0,33	0,63	0,33
14. Azterlan eta plangintza orokorrak	0,20	0,09	0,14	0,24	0,06	0,32	0,30
15. Toki entitate eta mankomunitateentzako dirulaguntza orokorrak	0,62	0,76	0,63	0,68	0,72	0,06	0,09
16. Bestelako egitasmo eta dirulaguntzak	0,11	0,78	0,39	0,69	1,19	0,75	1,19
17. Euskara arloen egiturazko gastuak	2,57	1,31	3,16	3,18	3,39	3,64	4,00
GUZTIRA	46,36	40,36	42,01	39,97	43,13	44,88	47,59

Iturria: Siadeco.

4.6. Jarduera-eremuen arabera euskara aurrekontuen datu orokorrak

EAEko erakunde publikoen euskara aurrekontuaren erdia baino gehiago hiru esparruk hartzen dute: euskalduntze-alfabetatzeak (% 34,0), irakaskuntzak (% 12,9) eta administrazioak (% 10,7). Egiturazko gastuak kontuan hartzen baditugu (% 11,7), euskara aurrekontuaren bi herena baino gehiago osatuko genuke. Hain zuzen, lau esparru horietara bideratzen dute erakundeek biztanleko kopururik altuena: 27,18 euro, euskalduntze-alfabetatzera; 10,32 euro, irakaskuntzara; 9,40 euro, egiturazko gastuetara; eta 8,57 euro, administrazioa. Kontrara, publizitatera (0,11 euro), azterlan eta plangintza orokorretara (0,55 euro), familia bidezko transmisiora (0,62 euro) eta liburugintzara (0,66 euro) joaten dira kopuru txikiak.

28. taula. Herri-erakunde guztien EAEko euskara aurrekontuak eremuaren arabera eta euro/biztanleko (2022)

Jarduera-eremua	Euro	%	Euro/bizt
1. Familia bidezko transmisioa	1.358.368	0,78	0,62
2. Irakaskuntza	22.564.542	12,89	10,32
3. Euskalduntze-alfabetatzea	59.437.676	33,95	27,18
4. Administrazioa	18.747.737	10,71	8,57
5. Informazioaren eta komunikazioaren teknologiak	2.816.524	1,61	1,29
6. Sozioekonomia	3.626.004	2,07	1,66
7. Aisia eta kirola	7.423.901	4,24	3,40
8. Liburugintza	1.436.303	0,82	0,66
9. Kulturgintza	5.580.154	3,19	2,55
10. Publizitatea	240.344	0,14	0,11
11. Euskararen corpusa eta kalitatea	2.890.312	1,65	1,32
12. Hedabideak	16.790.030	9,59	7,68
13. Informazio, sentsibilizazio eta komunikazio ekintza orokorrak	2.276.297	1,30	1,04
14. Azterlan eta plangintza orokorrak	1.193.502	0,68	0,55
15. Toki entitate eta mankomunitateentzako dirulaguntza orokorrak	2.646.085	1,51	1,21
16. Bestelako egitasmo eta dirulaguntzak	5.469.184	3,12	2,50
17. Euskara arloen egiturazko gastuak	20.558.635	11,74	9,40
GUZTIRA	175.055.597	100,00	80,06

Iturria: Siadeco, 2022.

Euskalduntze-alfabetatzea

EAEko erakunde publikoen euskara aurrekontuaren herena pasatxo, % 34,0, euskalduntze-alfabetatzera bideratu da 2022an: 59,4 milioi euro, guztira. Hala, inoizko aurrekonturik altuena du eremu honek: 2020an baino 5,1 milioi euro gehiago, eta 2012ko zenbatekoa ia 20 milioi eurotan gainditzen du.

2022an euskalduntze-alfabetatzera bideratutako zatirik handiena Eusko Jaurlaritzak ipini du, euskalduntze-alfabetatzean inbertitutako lau eurotik hiru: 45,2 milioi euro. Aurrekontu horretan kontuan hartu da HABEren bidez herritarren euskalduntze-alfabetatzera bideratutako diru-kopurua, baina ez administrazioko langileen euskalduntzean erabilitakoa —HABEk IVAPi eta Gobernantza Publiko eta Autogobernu Sailari fakturatutakoa—, hori administrazioa izeneko eremuan sartu baita. Euskalduntze-alfabetatzearen eremu honetan sartuta daude, baita ere, HABEk arlo sozioekonomikora bideratzen dituen 717 mila euroko dirulaguntzak, merkataritza, ostalaritza eta gainerako sektore ekonomikoetako euskara ikastaroak finantzatzeko (aurreko edizioetako datuekin alderagarria izateko, euskalduntze-alfabetatzearen alorrean sartu da kopuru hori, eremu sozioekonomikora pasa gabe).

Herritarren euskalduntze-alfabetatzearen esparruan, esanguratsua da udal-euskaltegiei bideratzen zaien diru-kopurua; hain zuzen, 22,5 milioi euroko aurrekontua izan dute 2022an. Horietatik, 10,7 milioi euro HABEk ipinitakoak dira (% 47,7), matrikula bidezko sarreretatik 1,6 milioi euro lortu dituzte udalek eta gainerako 10,2 milioi euroak udalen diru-ekarpenekin finantzatu dira.

Azken ekitaldietako datuak aztertuz gero, 2020tik maila bertsuan igo dira HABEren ekarpena eta udalarena (% 18aren bueltan), eta zertxobait gutxiago igo dira matrikula bidezko diru-sarrerak (% 12,8). Azken hamarkadako bilakaera kontuan hartuta, nabarmentzekoak dira bi datu: udalen ekarpena erdia baino gehiago hazi dela (3,5 milioi euro gehiago), eta aldi berean, matrikula bidezko sarrerak heren bat egin dutela behera (ia milioi bat gutxiago).

29. taula. Udal-euskaltegien finantzaketa-moduaren bilakaera 2012-2022

	Udal-euskaltegien finantzaketa (€)													
	2012		2014		2016		2018		2020		2022		2020-2022 bilakaera (%)	2012-2022 bilakaera (%)
	€	%	€	%	€	%	€	%	€	%	€	%		
HABEren udal-euskaltegiarako dirulaguntza	9.480.986	51,03	10.166.407	53,03	8.466.473	41,68	10.102.975	49,28	9.078.995	47,48	10.729.646	47,70	18,18	13,17
Matrikula bidezko diru-sarrerak	2.439.069	13,13	2.100.920	10,96	2.000.134	9,85	1.989.691	9,70	1.416.104	7,41	1.597.357	7,10	12,80	-34,51
Udalaren ekarpena	6.660.922	35,85	6.902.489	36,01	9.846.071	48,47	8.400.694	40,97	8.628.416	45,12	10.167.487	45,20	17,84	52,64
GUZTIRA	18.580.977	100,00	19.169.816	100,00	20.312.678	100,00	20.502.361	99,96	19.123.515	100,00	22.494.490	100,00	17,63	21,06

Iturria: Siadeco.

Irakaskuntza

EAEko erakunde publikoen euskara aurrekontuko ia zortzi eurotik bat bideratu da irakaskuntzara: % 12,9 (22,6 milioi euro). Diru-kopuru horren zati handiena Eusko Jaurlaritzak ipini du, 18,8 milioi euro –2020an baino ia 800 mila euro gutxiago dira–.

Bilakaerari dagokionez, irakaskuntzaren eremura bideratutako diru-kopurua zertxobait igo da 2020tik 2022ra, bereziki udaletan eta hiriburuetan izandako gorakadek (1,1 milioi euro gehiago) Jaurlaritzaren beherakada gainditu dutelako (792 mila euro gutxiago). Azken hamarkadako bilakaera, ordea, negatiboa izan da: ia 6 milioi euro galdu ditu eremu honek 2012tik.

Beraz, heziketarekin lotutako bi arloak elkartuta, irakaskuntza eta euskalduntze-alfabetatzea, EAEko euskara aurrekontuaren ia erdia hartzen dute (% 46,8). Hala ere, erakunde esparruaren arabera oso desberdina da bi eremu horiek daukaten pisu erlatiboa: Eusko Jaurlaritzan daukate pisurik handiena (% 61,5), eta aldundietan, aldiz, txikiena (% 1,8). Udalak eta hiriburuak tartean daude (% 37,8 eta % 21,0, hurrenez hurren).

Administrazioa

Administrazioa bera euskalduntzeko diru-kopurua dago jarraian: aurrekontu osoaren % 10,7 hartu du zeregin horrek 2022an, 18,7 milioi euro guztira. Eremu honetan ere, zenbateko horren zatirik handiena Eusko Jaurlaritzak jarri du (11,5 milioi euro), eta ia parekatuta daude foru aldundien (2,9 milioi euro) eta udalen ekarpenak (2,8 milioi euro).

Hala ere, aztertzen bada erakundearen euskara aurrekontuan nolako pisua daukan administrazioa euskalduntzeko jardunak, hiriburuak daude lehen postuan, eta foru aldundiak, oso gertu: euskara aurrekontuaren % 15,1 bideratu dute hiriburuak zeregin horretara, eta foru aldundiek, aldiz, % 14,7. Udalen kasuan, aurrekontuaren % 6,8 besterik ez da.

Azken urteetako mugimenduei erreparatuz gero, eremu honetara bideratutako diru-partida igo egin da epealdi honetan (935 mila euro), baina ikuspegi zabalagoarekin, EAEko erakundeek 2012an baino 2,9 milioi euro gutxiago jartzen dituzte orain eremu honetarako.

Hedabideak

Komunikabideetan euskara bultzatzeko dirulaguntzetara 16,8 milioi euro bideratu dituzte EAEko erakundeek. Eusko Jaurlaritzak jarri du zenbateko horren zatirik handiena (9,3 milioi euro), baina ekarpen esanguratsua egin dute foru aldundiek eta udalek ere. Kontuan hartu behar da foru aldundiek kudeatu dituztela Jaurlaritzatik helburu horrekin jasotako 1,6 milioi euro. Hori horrela, foru aldundietan dute pisu erlatiborik handiena hedabideen laguntzek: euskara aurrekontuaren % 25,4.

Eremu honetako aldatetarik nabarmenena 2018tik 2020ra gertatu zen: 5,1 milioi euro gehiago bideratu zituzten orduan. 2022an, beste 1,3 milioi euro batu zaizkio kopuru horri, bereziki foru aldundien eta Eusko Jaurlaritzaren aurrekontuetan izandako igoeraren ondorioz.

Aisia eta kirola

Aisiaren eta kirolaren eremuan euskararen erabilera areagotzeko egitasmoetara 7,4 milioi euro bideratu dira 2022an, euskara aurrekontu osoaren % 4,2. Eremu horretan, udalek eta hiriburuek jarri dute zenbatekoaren zatirik handiena, alde nabarmenarekin: 6,9 milioi euro. Diputazioen eta Eusko Jaurlaritzaren ekarpena nabarmen txikiagoa da arlo horretan: Jaurlaritzan, aurrekontuaren % 0,2.

2020an jaitsiera handia izan zuen eremu honek, pandemiak eragindako mugak zirela-eta. Batez ere, udaletan eragin zuen jaitsiera horrek (1,7 milioi euro gutxiago), eta erakunde horietatik etorri da 2022ko igoeraren zati handi bat, baina ez 2020an galdutako zenbateko osoa (1,1 milioi euro gehiago). Denboran atzera egiten bada, 2012ko beherakadaren ondoren, igoera izan zen erakunde guztietan, COVID-19aren pandemiak eten zuena. 2012tik 2 milioi gehiago jarri dituzte erakundeek esparru honetarako, % 37,5eko igoera izan du hamar urtetan, baina 2022an oraindik ez da iritsi esparru honek izan duen kopururik altuenera (7,8 milioi euro 2018an).

Gainerako eremuen euskara aurrekontuak

Euskara aurrekontu likidatuaren % 2,0-3,0 (3,6-5,6 milioi euro) bideratu da honako esparru hauetara:

Kulturgintza. Esparru horrek 5,6 milioi euro jaso ditu, euskara aurrekontuaren % 3,9. Udalek eta hiriburuek jarri dute kulturgintzarako aurrekontuaren zatirik handiena: 3,7 milioi euro. Foru aldundiek 1,1 milioi euro bideratu dituzte kulturaren arlora, eta Jaurlaritzak, 770 mila euro. 2020arekin alderatuta igo egin da kopuru hori (+985 mila euro), baita 2012ko datuarekiko ere (+1,2 milioi euro).

Bestelako egitasmoak eta dirulaguntzak. Multzo honetan sartzen dira euskara elkarleen laguntzak, hizkuntzaren sentsibilizaziorako komunikazio-ekintzak, edota ikerketarako eta proiektu orokorretarako laguntzak. 5,5 milioi euro jarri dituzte arlo honetarako –2020an baino ia 1,9 milioi euro gehiago–, 2022ko aurrekontuaren % 3,1. Eusko Jaurlaritzak jarri du ia erdia (2,6 milioi euro), eta aldundiaren aurrekontuari dagokio eremu honen heren bat (1,8 milioi).

Arlo sozioekonomikoa. Esparru horrek jaso du aurrekontuaren % 2,1, alegia, 3,6 milioi euro. Eusko Jaurlaritzak egin du ekarpenik handiena, hiru eurotik bi: 2,2 milioi euro. Udalen euskara aurrekontuetan du arlo honek pisu erlatiborik txikiena: % 1,4 bideratzen dute honetara (586 mila euro). 2020ko aurrekontuaren aldean, 445 mila euro gehiago jarri dituzte EAEko erakundeek arlo sozioekonomikorako, erdia baino gehiago Eusko Jaurlaritzak jarri du (+239 mila euro). Hala ere, 2012tik zertxobait behera egin du eremu honetako zenbatekoak, 160 mila euro gutxiago izan dira 2022an.

Euskara aurrekontuaren % 1,0-2,0 jaso dute honako esparru hauek, hots, 2-3 milioi euro:

Euskararen corpusa eta kalitatea. Zeregin horretarako, 2,9 milioi euro bideratu dituzte EAEko herri-erakundeek, euskara aurrekontuaren % 1,7. Eusko Jaurlaritzak ia erdia jarri du, 1,4 milioi euro. Foru aldundien aurrekontuan du pisu gehien eremu honek: % 5,5, 1,1 milioi euro jarri dituzte. 2020tik zertxobait jaitsi da euskararen corpusa eta kalitatea sustatzeko ekimenetara bideratutako diru-kopurua, Eusko Jaurlaritzaren eta foru aldundien zenbatekoen jaitsierak eraginda (-132 mila euro).

Informazioaren eta komunikazioaren teknologiak. Euskara aurrekontuaren % 1,6 bideratu dute arlo horretara: 2,8 milioi euro. Zenbateko horren zatirik handiena, hiru eurotik bi, aldundiek kudeatu dute: 1,8 milioi (aurrekontuaren % 9,2). Jaurlaritzak, aldiz, 888 mila euro jarri ditu. Epealdi honetan igo egin da esparru honetara bideratutako aurrekontua, 275 mila euro gehiago izan ditu, baina zenbatekoa nahiko egonkorra da eremu honek 2010-2012an izandako jaitsiera nabarmenaren ondoren.

Toki entitate eta mankomunitateentzako laguntza orokorrak. Eremu horretara 2,6 milioi euro bideratu dituzte EAEko erakundeek 2022an, euskara aurrekontuaren % 1,5. Aldundiek jarri dute kopuruaren erdia baino gehiago (1,5 milioi euro), eta udalak daude atzetik (899 mila euro). Eremu honetara ere 401 mila euro gehiago bideratu dira 2022an.

Informazio-, sentsibilizazio- eta komunikazio-ekintza orokorrak. 2,3 milioi euro jarri dituzte euskararekin lotutako sentsibilizazio eta bestelako komunikazio-jardueretarako, euskara aurrekontuaren % 1,3. Udalek eta hiriburuek erdia baino gehiago jarri dute: 1,5 milioi euro. Zenbateko osoa 2020koa baino baxuagoa da (-349 mila euro), Jaurlaritzaren ekarpenean izandako jaitsiera dela-eta (-647 mila euro).

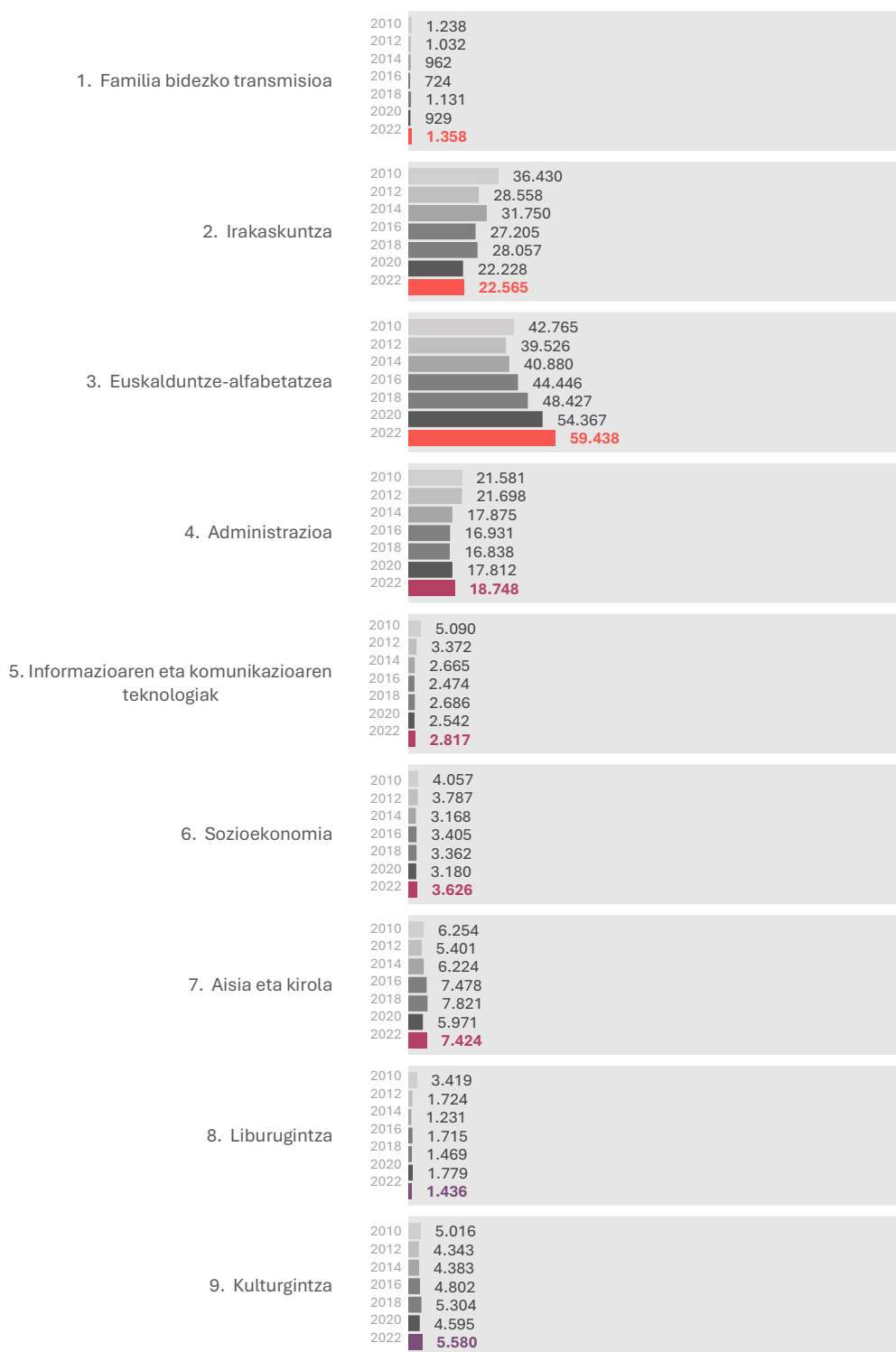
Euskara aurrekontu osoaren % 1 baino gutxiago bideratu dute lau alor hauetara: liburugintza (1,4 milioi euro, % 0,8), familia bidezko hizkuntza-transmisioa (1,4 milioi euro, % 0,8), azterlan eta plangintza orokorrak (1,2 milioi euro, % 0,7) eta publizitatea (240 mila euro, % 0,1). Liburugintzan izan ezik (-342 mila euro), gainontzeko eremuetan igoera txiki bat izan da 2022an. Horien artean nabarmenena familia bidezko transmisioan, udalen eta hiriburuen eskutik 429 mila euro gehiago jaso baititu.

Euskara arloetako langileen pertsonal gastuak eta egiturazko gastuak

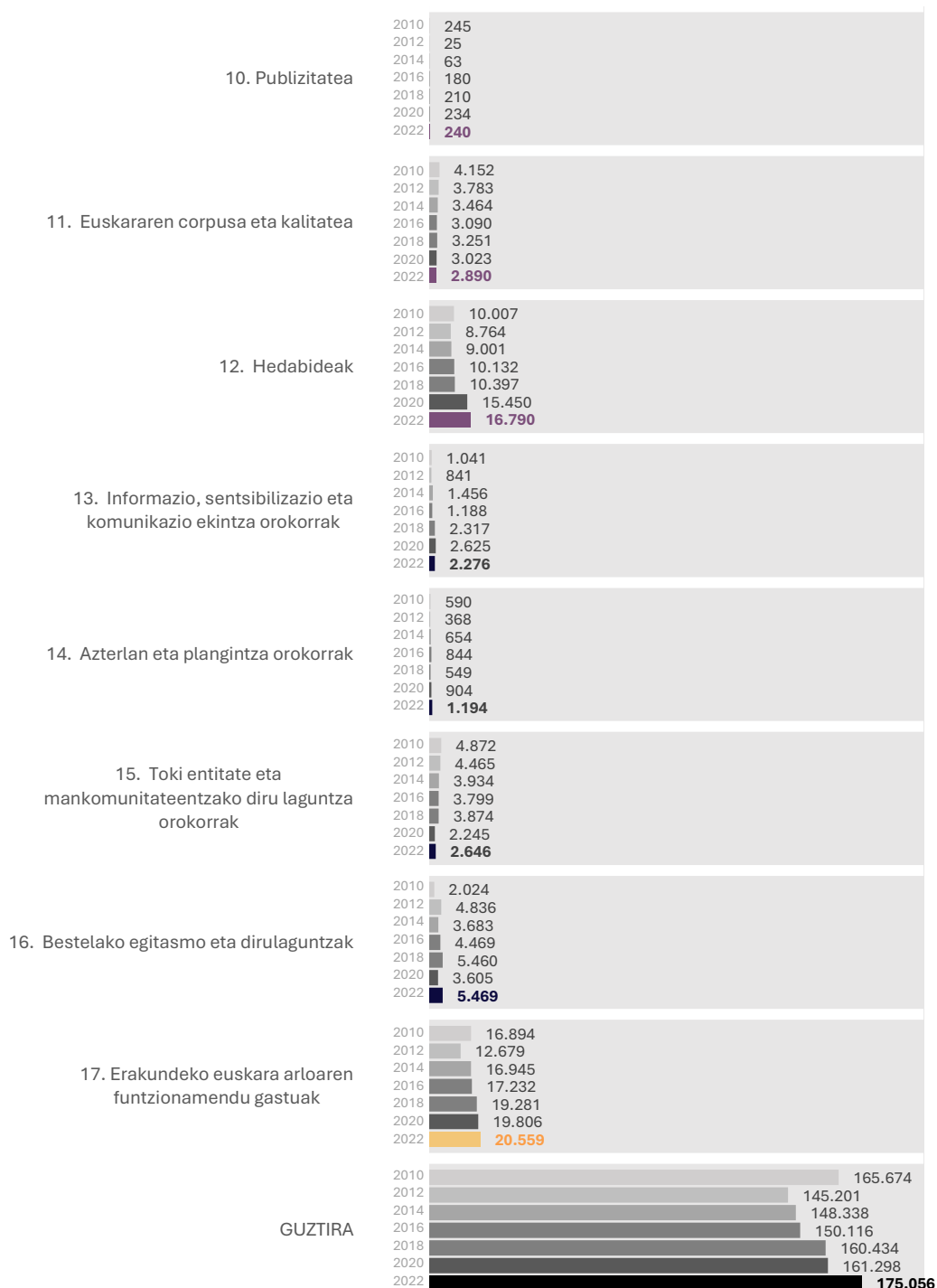
Erakundeek euskara aurrekontu likidatuaren % 11,7 bideratu dute arlo horien egiturazko gastuetara: giza-baliabideak eta baliabide teknikoak finantzatzera. 20,6 milioi euro dira, denera. Zenbateko horren % 42,5 Eusko Jaurlaritzari dagokio (8,7 milioi euro). Udalak daude bigarren lekuan (7,3 milioi euro), baina, hain justu ere, erakunde horiek bideratzen dute beren euskara aurrekontuaren zatirik handiena egiturazko gastuetara (% 17,8) hiriburuekin batera (% 17,0). Foru aldundiek beren aurrekontuaren % 14,0 bideratu dute pertsonaleko eta egiturazko gastuetara: 2,8 milioi euro. Hain justu, Jaurlaritzak jarri du bere aurrekontuko zati txikiena egiturazko arloetan: aurrekontuaren % 8,4.

2020-2022 epealdia alderatuta, erakundeetako egiturazko gastuak igo egin dira, foru aldundietan izan ezik (618 mila euro gutxiago).

20. grafikoa. EAEko herri-erakunde guztien euskara aurrekontu osoaren jarduera-eremuaren arabera bilakaera (mila euro; kopuru likidatu ez kontsolidatuak) (1/2)



20. grafikoa. EAEko herri-erakunde guztien euskara aurrekontu osoaren jarduera-eremuaren araberako bilakaera (mila euro; kopuru likidatu ez kontsolidatuak) (2/2)



Iturria: Siadeco.

30. taula. Jarduera-eremu bakoitzeko euskara aurrekontua erakunde-motari jarraiki (2010-2022)

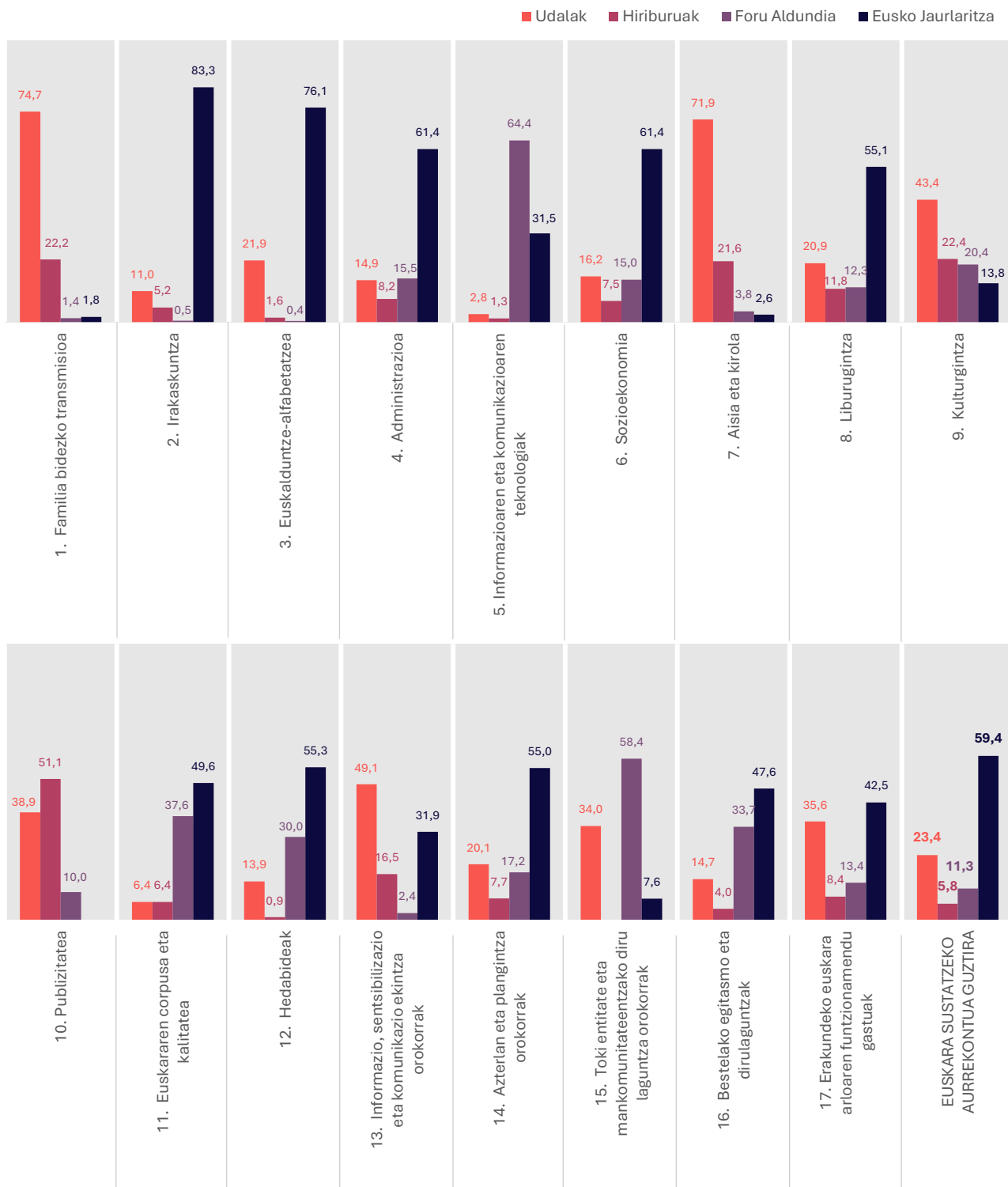
Jarduera-eremua	Erakundea		2010	2012	2014	2016	2018	2020	2022
1. Familia bidezko transmisioa	Udalak		839.130	758.279	723.091	575.237	889.401	766.332	1.014.071
	Hiriburuak		287.125	263.613	207.589	130.863	228.296	153.058	301.603
	Foru Aldundiak		112.000	9.891	31.299	18.308	12.966	9.687	18.633
	Eusko Jaurlaritza		0	0	0	0	0	0	24.061
	Guztira	€	1.238.255	1.031.783	961.979	724.408	1.130.663	929.077	1.358.368
	%	0,75	0,71	0,65	0,48	0,70	0,58	0,78	
2. Irakaskuntza	Udalak		1.452.780	1.695.131	1.868.377	2.080.530	1.993.872	2.028.828	2.478.219
	Hiriburuak		1.151.847	1.165.365	1.145.115	1.087.809	1.629.174	513.264	1.173.046
	Foru Aldundiak		220.000	0	0	0	2.000	100.790	119.830
	Eusko Jaurlaritza		33.605.643	25.697.539	28.736.896	24.037.051	24.432.036	19.585.415	18.793.447
	Guztira	€	36.430.270	28.558.035	31.750.388	27.205.390	28.057.082	22.228.297	22.564.542
	%	21,99	19,67	21,40	18,12	17,49	13,78	12,89	
3. Euskalduntze-alfabetatzea	Udalak		8.472.569	8.764.027	9.078.325	12.306.757	10.704.019	11.678.264	13.005.925
	Hiriburuak		1.167.940	965.773	1.018.530	1.090.409	1.077.035	850.533	968.737
	Foru Aldundiak		202.351	81.224	56.106	337.893	602.414	587.637	239.820
	Eusko Jaurlaritza		32.921.690	29.714.687	30.726.746	30.711.326	36.043.409	41.250.682	45.223.194
	Guztira	€	42.764.550	39.525.710	40.879.707	44.446.385	48.426.877	54.367.116	59.437.676
	%	25,81	27,22	27,56	29,61	30,18	33,71	33,95	
4. Administrazioa	Udalak		2.607.774	2.729.514	3.123.951	3.350.580	3.374.469	2.692.958	2.800.575
	Hiriburuak		1.388.943	1.595.532	1.931.051	1.595.264	1.605.223	1.386.495	1.540.291
	Foru Aldundiak		2.965.879	3.379.771	2.454.658	2.594.945	2.685.099	2.748.596	2.904.537
	Eusko Jaurlaritza		14.618.564	13.992.781	10.365.448	9.390.667	9.172.888	10.984.381	11.502.335
	Guztira	€	21.581.160	21.697.599	17.875.108	16.931.456	16.837.679	17.812.430	18.747.737
	%	13,03	14,94	12,05	11,28	10,50	11,04	10,71	
5. Informazioaren eta komunikazioaren teknologiak	Udalak		219.763	132.704	91.279	53.919	66.827	73.319	77.990
	Hiriburuak		118.964	37.000	34.129	48.196	47.547	18.458	36.117
	Foru Aldundiak		1.908.030	1.351.309	1.156.603	1.311.996	1.342.995	1.668.110	1.814.713
	Eusko Jaurlaritza		2.843.400	1.851.068	1.382.747	1.059.424	1.228.958	782.107	887.703
	Guztira	€	5.090.157	3.372.081	2.664.758	2.473.535	2.686.327	2.541.994	2.816.524
	%	3,07	2,32	1,80	1,65	1,67	1,58	1,61	
6. Sozioekonomia	Udalak		887.698	743.326	657.430	662.085	647.644	552.493	586.419
	Hiriburuak		256.109	223.617	228.590	205.444	182.549	137.270	271.318
	Foru Aldundiak		613.047	523.575	232.310	388.162	412.000	504.499	543.232
	Eusko Jaurlaritza		2.300.000	2.296.138	2.049.245	2.149.471	2.119.784	1.986.224	2.225.035
	Guztira	€	4.056.854	3.786.655	3.167.575	3.405.162	3.361.977	3.180.486	3.626.004
	%	2,45	2,61	2,14	2,27	2,10	1,97	2,07	
7. Aisia eta kirola	Udalak		4.955.504	4.739.703	4.892.769	5.510.914	5.998.007	4.258.961	5.341.331
	Hiriburuak		1.104.610	572.904	1.258.820	1.489.294	1.437.199	1.392.980	1.602.737
	Foru Aldundiak		193.800	88.184	72.410	402.432	385.914	252.301	284.082
	Eusko Jaurlaritza		0	0	0	75.481	0	67.061	195.750
	Guztira	€	6.253.914	5.400.791	6.223.999	7.478.121	7.821.120	5.971.303	7.423.901
	%	3,77	3,72	4,20	4,98	4,87	3,70	4,24	
8. Liburugintza	Udalak		334.852	330.499	266.926	305.665	281.009	239.699	299.667
	Hiriburuak		189.329	67.315	124.748	92.405	164.813	168.346	169.342
	Foru Aldundiak		688.647	792.859	685.498	350.203	308.000	408.245	176.456
	Eusko Jaurlaritza		2.206.004	533.479	154.237	966.804	715.589	962.400	790.838
	Guztira	€	3.418.832	1.724.152	1.231.409	1.715.077	1.469.411	1.778.690	1.436.303
	%	2,06	1,19	0,83	1,14	0,92	1,10	0,82	

Jarduera-eremua	Erakundea	2010	2012	2014	2016	2018	2020	2022
9. Kulturgintza	Udalak	1.945.294	2.262.676	1.878.328	2.061.935	2.402.377	1.735.791	2.421.013
	Hiriburuak	852.204	904.816	943.110	1.268.788	1.066.567	1.092.558	1.249.440
	Foru Aldundiak	830.822	251.833	464.804	722.464	632.614	1.129.778	1.139.701
	Eusko Jaurlaritza	1.387.557	923.604	1.096.770	748.721	1.202.146	637.000	770.000
	Guztira	€ 5.015.877	4.342.929	4.383.012	4.801.908	5.303.704	4.595.127	5.580.154
	%	3,03	2,99	2,95	3,20	3,31	2,85	3,19
10. Publizitatea	Udalak	28.432	25.243	62.699	85.922	124.155	104.264	93.525
	Hiriburuak	0	0	0	94.308	85.753	99.681	122.696
	Foru Aldundiak	213.458	0	0	0	0	30.504	24.123
	Eusko Jaurlaritza	2.625	0	0	0	0	0	0
	Guztira	€ 244.515	25.243	62.699	180.230	209.908	234.449	240.344
	%	0,15	0,02	0,04	0,12	0,13	0,15	0,14
11. Euskararen corpusa eta kalitatea	Udalak	567.566	428.956	304.216	221.380	165.363	181.507	185.557
	Hiriburuak	103.822	138.024	171.227	150.300	211.100	177.635	186.100
	Foru Aldundiak	905.300	1.527.923	1.197.056	1.102.970	1.268.970	1.091.257	1.085.657
	Eusko Jaurlaritza	2.575.253	1.688.162	1.791.963	1.615.414	1.605.106	1.572.350	1.432.997
	Guztira	€ 4.151.941	3.783.065	3.464.462	3.090.064	3.250.539	3.022.749	2.890.312
	%	2,51	2,61	2,34	2,06	2,03	1,87	1,65
12. Hedabideak	Udalak	2.221.952	2.162.022	2.365.206	2.256.155	2.242.402	2.266.914	2.325.839
	Hiriburuak	171.090	233.393	201.711	153.000	161.559	130.359	155.253
	Foru Aldundiak	1.464.872	1.140.629	1.342.105	2.171.218	2.599.945	4.277.619	5.029.666
	Eusko Jaurlaritza	6.148.995	5.228.029	5.091.848	5.551.375	5.393.530	8.775.570	9.279.272
	Guztira	€ 10.006.909	8.764.073	9.000.870	10.131.748	10.397.436	15.450.462	16.790.030
	%	6,04	6,04	6,07	6,75	6,48	9,58	9,59
13. Informazio, sentsibilizazio eta komunikazio ekintza orokorrak	Udalak	104.761	254.014	384.772	508.431	944.433	955.459	1.116.927
	Hiriburuak	252.262	33.500	263.798	205.148	349.881	246.955	376.659
	Foru Aldundiak	101.979	314.642	151.033	230.100	304.402	48.329	55.450
	Eusko Jaurlaritza	582.000	238.952	656.463	244.000	718.714	1.374.412	727.262
	Guztira	€ 1.041.002	841.108	1.456.066	1.187.679	2.317.430	2.625.155	2.276.297
	%	0,63	0,58	0,98	0,79	1,44	1,63	1,30
14. Azterlan eta plangintza orokorrak	Udalak	69.108	93.112	103.719	106.532	205.148	109.149	239.451
	Hiriburuak	12.154	0	25.259	65.092	34.136	11.065	92.436
	Foru Aldundiak	64.500	88.417	214.629	158.571	169.416	85.727	205.295
	Eusko Jaurlaritza	443.900	186.749	310.610	513.702	140.474	698.007	656.320
	Guztira	€ 589.662	368.277	654.217	843.897	549.174	903.948	1.193.502
	%	0,36	0,25	0,44	0,56	0,34	0,56	0,68
15. Toki entitate eta mankomunitateentzako dirulaguntza orokorrak	Udalak	792.756	213.304	449.084	571.126	675.812	749.657	898.772
	Hiriburuak	0	0	0	0	0	0	0
	Foru Aldundiak	2.740.200	2.594.003	2.122.262	1.745.846	1.629.442	1.365.012	1.546.312
	Eusko Jaurlaritza	1.339.000	1.657.436	1.362.692	1.482.422	1.568.501	130.500	201.000
	Guztira	€ 4.871.956	4.464.743	3.934.038	3.799.394	3.873.755	2.245.169	2.646.085
	%	2,94	3,07	2,65	2,53	2,41	1,39	1,51
16. Bestelako egitasmo eta dirulaguntzak	Udalak	593.016	591.141	419.703	647.843	745.002	635.753	804.390
	Hiriburuak	79.731	319.129	126.105	177.594	281.388	244.439	218.372
	Foru Aldundiak	1.110.817	2.205.806	2.285.735	2.140.230	1.830.251	1.089.880	1.843.164
	Eusko Jaurlaritza	240.401	1.719.793	851.664	1.503.765	2.603.005	1.634.881	2.603.258
	Guztira	€ 2.023.965	4.835.869	3.683.207	4.469.432	5.459.646	3.604.953	5.469.185
	%	1,22	3,33	2,48	2,98	3,40	2,23	3,12

Jarduera-eremua	Erakundea	2010	2012	2014	2016	2018	2020	2022
17. Erakundeko euskara arloaren egiturazko gastuak	Udalak	5.632.133	5.540.658	5.993.209	5.876.169	6.752.993	6.759.878	7.319.100
	Hiriburuak	1.895.211	1.110.410	959.180	1.315.972	1.560.306	1.677.490	1.734.599
	Foru Aldundiak	3.795.767	3.157.750	3.125.809	3.114.454	3.551.793	3.378.946	2.761.437
	Eusko Jaurlaritza	5.570.933	2.869.970	6.866.562	6.925.445	7.416.031	7.989.871	8.743.499
	Guztira	€ 16.894.044	12.678.788	16.944.760	17.232.040	19.281.123	19.806.185	20.558.635
	%	10,20	8,73	11,42	11,48	12,02	12,28	11,74
EUSKARA SUSTATZEKO AURREKONTUA GUZTIRA	Udalak	31.725.088	31.464.309	32.663.084	37.181.180	38.212.933	35.789.226	41.008.773
	Hiriburuak	9.031.341	7.630.390	8.638.962	9.169.886	10.122.526	8.300.586	10.198.747
	Foru Aldundiak	18.131.469	17.507.814	15.592.318	16.789.790	17.738.223	18.776.917	19.792.110
	Eusko Jaurlaritza	106.785.965	88.598.386	91.443.891	86.975.067	94.360.173	98.430.860	104.055.968
	Guztira	€ 165.673.863	145.200.899	148.338.255	150.115.923	160.433.855	161.297.589	175.055.597
	%	100,00	100,00	100,00	100,00	100,00	100,00	100,00

Iturria: Siadeco.

21. grafikoa. Jarduera-eremu bakoitzeko EAEko euskara aurrekontuaren erakunde-motaren arabeko banaketa (%) 2022 (kopuru likidatu ez kontsolidatuekin kalkulaturako ehunekoak)



Iturria: Siadeco, 2022.

31. taula. Jarduera-eremu bakoitzeko EAEko euskara aurrekontuaren erakunde-motaren arabera banaketa (%) (2010-2022)

Jarduera-eremua	Erakundea	2010	2012	2014	2016	2018	2020	2022
1. Familia bidezko transmisioa	Udalak	2,65	2,41	2,21	1,55	2,33	2,14	2,47
	Hiriburuak	3,18	3,45	2,40	1,43	2,26	1,84	2,96
	Foru Aldundiak	0,62	0,06	0,20	0,11	0,07	0,05	0,09
	Eusko Jaurlaritza	0,00	0,00	0,00	0,00	0,00	0,00	0,02
	Guztira	0,75	0,71	0,65	0,48	0,70	0,58	0,78
2. Irakaskuntza	Udalak	4,58	5,39	5,72	5,60	5,22	5,67	6,04
	Hiriburuak	12,75	15,27	13,26	11,86	16,09	6,18	11,50
	Foru Aldundiak	1,21	0,00	0,00	0,00	0,01	0,54	0,61
	Eusko Jaurlaritza	31,47	29,00	31,43	27,64	25,89	19,90	18,06
	Guztira	21,99	19,67	21,40	18,12	17,49	13,78	12,89
3. Euskalduntze-alfabetatzea	Udalak	26,71	27,85	27,79	33,10	28,01	32,63	31,71
	Hiriburuak	12,93	12,66	11,79	11,89	10,64	10,25	9,50
	Foru Aldundiak	1,12	0,46	0,36	2,01	3,40	3,13	1,21
	Eusko Jaurlaritza	30,83	33,54	33,60	35,31	38,20	41,91	43,46
	Guztira	25,81	27,22	27,56	29,61	30,18	33,71	33,95
4. Administrazioa	Udalak	8,22	8,67	9,56	9,01	8,83	7,52	6,83
	Hiriburuak	15,38	20,91	22,35	17,40	15,86	16,70	15,10
	Foru Aldundiak	16,36	19,30	15,74	15,46	15,14	14,64	14,68
	Eusko Jaurlaritza	13,69	15,79	11,34	10,80	9,72	11,16	11,05
	Guztira	13,03	14,94	12,05	11,28	10,50	11,04	10,71
5. Informazioaren eta komunikazioaren teknologiak	Udalak	0,69	0,42	0,28	0,15	0,17	0,20	0,19
	Hiriburuak	1,32	0,48	0,40	0,53	0,47	0,22	0,35
	Foru Aldundiak	10,52	7,72	7,42	7,81	7,57	8,88	9,17
	Eusko Jaurlaritza	2,66	2,09	1,51	1,22	1,30	0,79	0,85
	Guztira	3,07	2,32	1,80	1,65	1,67	1,58	1,61
6. Sozioekonomia	Udalak	2,80	2,36	2,01	1,78	1,69	1,54	1,43
	Hiriburuak	2,84	2,93	2,65	2,24	1,80	1,65	2,66
	Foru Aldundiak	3,38	2,99	1,49	2,31	2,32	2,69	2,74
	Eusko Jaurlaritza	2,15	2,59	2,24	2,47	2,25	2,02	2,14
	Guztira	2,45	2,61	2,14	2,27	2,10	1,97	2,07
7. Aisia eta kirola	Udalak	15,62	15,06	14,98	14,82	15,70	11,90	13,02
	Hiriburuak	12,23	7,51	14,57	16,24	14,20	16,78	15,72
	Foru Aldundiak	1,07	0,50	0,46	2,40	2,18	1,34	1,44
	Eusko Jaurlaritza	0,00	0,00	0,00	0,09	0,00	0,07	0,19
	Guztira	3,77	3,72	4,20	4,98	4,87	3,70	4,24
8. Liburugintza	Udalak	1,06	1,05	0,82	0,82	0,74	0,67	0,73
	Hiriburuak	2,10	0,88	1,44	1,01	1,63	2,03	1,66
	Foru Aldundiak	3,80	4,53	4,40	2,09	1,74	2,17	0,89
	Eusko Jaurlaritza	2,07	0,60	0,17	1,11	0,76	0,98	0,76
	Guztira	2,06	1,19	0,83	1,14	0,92	1,10	0,82
9. Kulturgintza	Udalak	6,13	7,19	5,75	5,55	6,29	4,85	5,90
	Hiriburuak	9,44	11,86	10,92	13,84	10,54	13,16	12,25
	Foru Aldundiak	4,58	1,44	2,98	4,30	3,57	6,02	5,76
	Eusko Jaurlaritza	1,30	1,04	1,20	0,86	1,27	0,65	0,74
	Guztira	3,03	2,99	2,95	3,20	3,31	2,85	3,19
10. Publizitatea	Udalak	0,09	0,08	0,19	0,23	0,32	0,29	0,23
	Hiriburuak	0,00	0,00	0,00	1,03	0,85	1,20	1,20
	Foru Aldundiak	1,18	0,00	0,00	0,00	0,00	0,16	0,12
	Eusko Jaurlaritza	0,00	0,00	0,00	0,00	0,00	0,00	0,00
	Guztira	0,15	0,02	0,04	0,12	0,13	0,15	0,14

Jarduera-eremua	Erakundea	2010	2012	2014	2016	2018	2020	2022
11. Euskararen corpusa eta kalitatea	Udalak	1,79	1,36	0,93	0,60	0,43	0,51	0,45
	Hiriburuak	1,15	1,81	1,98	1,64	2,09	2,14	1,82
	Foru Aldundiak	4,99	8,73	7,68	6,57	7,15	5,81	5,49
	Eusko Jaurlaritza	2,41	1,91	1,96	1,86	1,70	1,60	1,38
	Guztira	2,51	2,61	2,34	2,06	2,03	1,87	1,65
12. Hedabideak	Udalak	7,00	6,87	7,24	6,07	5,87	6,33	5,67
	Hiriburuak	1,89	3,06	2,33	1,67	1,60	1,57	1,52
	Foru Aldundiak	8,08	6,51	8,61	12,93	14,66	22,78	25,41
	Eusko Jaurlaritza	5,76	5,90	5,57	6,38	5,72	8,92	8,92
	Guztira	6,04	6,04	6,07	6,75	6,48	9,58	9,59
13. Informazio, sentsibilizazio eta komunikazio ekintza orokorrak	Udalak	0,33	0,81	1,18	1,37	2,47	2,67	2,72
	Hiriburuak	2,79	0,44	3,05	2,24	3,46	2,98	3,69
	Foru Aldundiak	0,56	1,80	0,97	1,37	1,72	0,26	0,28
	Eusko Jaurlaritza	0,55	0,27	0,72	0,28	0,76	1,40	0,70
	Guztira	0,63	0,58	0,98	0,79	1,44	1,63	1,30
14. Azterlan eta plangintza orokorrak	Udalak	0,22	0,30	0,32	0,29	0,54	0,30	0,58
	Hiriburuak	0,13	0,00	0,29	0,71	0,34	0,13	0,91
	Foru Aldundiak	0,36	0,51	1,38	0,94	0,96	0,46	1,04
	Eusko Jaurlaritza	0,42	0,21	0,34	0,59	0,15	0,71	0,63
	Guztira	0,36	0,25	0,44	0,56	0,34	0,56	0,68
15. Toki entitate eta mankomunitateentzako dirulaguntza orokorrak	Udalak	2,50	0,68	1,37	1,54	1,77	2,09	2,19
	Hiriburuak	0,00	0,00	0,00	0,00	0,00	0,00	0,00
	Foru Aldundiak	15,11	14,82	13,61	10,40	9,19	7,27	7,81
	Eusko Jaurlaritza	1,25	1,87	1,49	1,70	1,66	0,13	0,19
	Guztira	2,94	3,07	2,65	2,53	2,41	1,39	1,51
16. Bestelako egitasmo eta dirulaguntzak	Udalak	1,87	1,88	1,28	1,74	1,95	1,78	1,96
	Hiriburuak	0,88	4,18	1,46	1,94	2,78	2,94	2,14
	Foru Aldundiak	6,13	12,60	14,66	12,75	10,32	5,80	9,31
	Eusko Jaurlaritza	0,23	1,94	0,93	1,73	2,76	1,66	2,50
	Guztira	1,22	3,33	2,48	2,98	3,40	2,23	3,12
17. Erakunde euskara arloaren egiturazko gastuak	Udalak	17,75	17,61	18,35	15,80	17,67	18,89	17,85
	Hiriburuak	20,98	14,55	11,10	14,35	15,41	20,21	17,01
	Foru Aldundiak	20,93	18,04	20,05	18,55	20,02	18,00	13,95
	Eusko Jaurlaritza	5,22	3,24	7,51	7,96	7,86	8,12	8,40
	Guztira	10,20	8,73	11,42	11,48	12,02	12,28	11,74
EUSKARA SUSTATZEKO AURREKONTUA GUZTIRA	Udalak	100,00	100,00	100,00	100,00	100,00	100,00	100,00
	Hiriburuak	100,00	100,00	100,00	100,00	100,00	100,00	100,00
	Foru Aldundiak	100,00	100,00	100,00	100,00	100,00	100,00	100,00
	Eusko Jaurlaritza	100,00	100,00	100,00	100,00	100,00	100,00	100,00
	Guztira	100,00	100,00	100,00	100,00	100,00	100,00	100,00

Iturria: Siadeco.

5

EUSKARA SUSTATZEKO DIRULAGUNTZAK



5.1. Udalak

5.000 biztanle baino gehiagoko udalek guztira 18,2 milioi euro eman dituzte euskararen esparruko dirulaguntzetan; alegia, udalek euskararako duten aurrekontuaren % 44,5, eta 15,24 euro biztanleko. Autonomia erkidegoan euskararen arloan emandako dirulaguntzen % 19,0 dagozkie udal horiei.

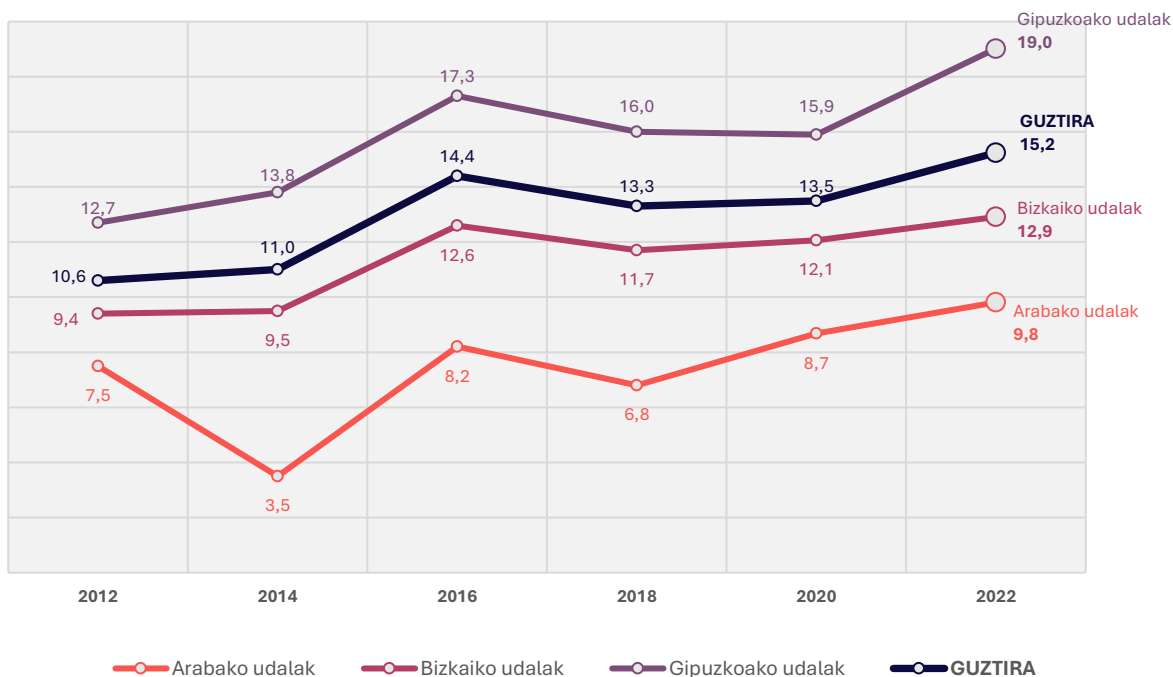
32. taula. Hiriburuak ez diren 5 mila biztanlez gorako udalerrietako udalen euskara sustatzeko dirulaguntzen aurrekontu likidatuak, lurraldearen arabera

Erakundea	2022	
	€	Euskara aurrekontuarekiko %
Arabako Udalak	329.991	31,3
Bizkaiko Udalak	8.908.937	45,9
Gipuzkoako Udalak	9.008.435	43,8
Guztira	18.247.364	44,5

Iturria: Siadeco, 2022.

Proporzioan, Gipuzkoako udalek jarri dute diru gehien biztanleko: 19,02 euro. Atzerago daude Bizkaiko udalak (12,91 euro), eta Arabakoak daude azken lekuan: 9,81 euro jarri dituzte biztanleko.

22. grafikoa. Biztanle bakoitzeko emandako dirulaguntzen bilakaera (2012-2022) erakunde-motari jarraikiz (€ biztanleko)



Iturria: Siadeco.

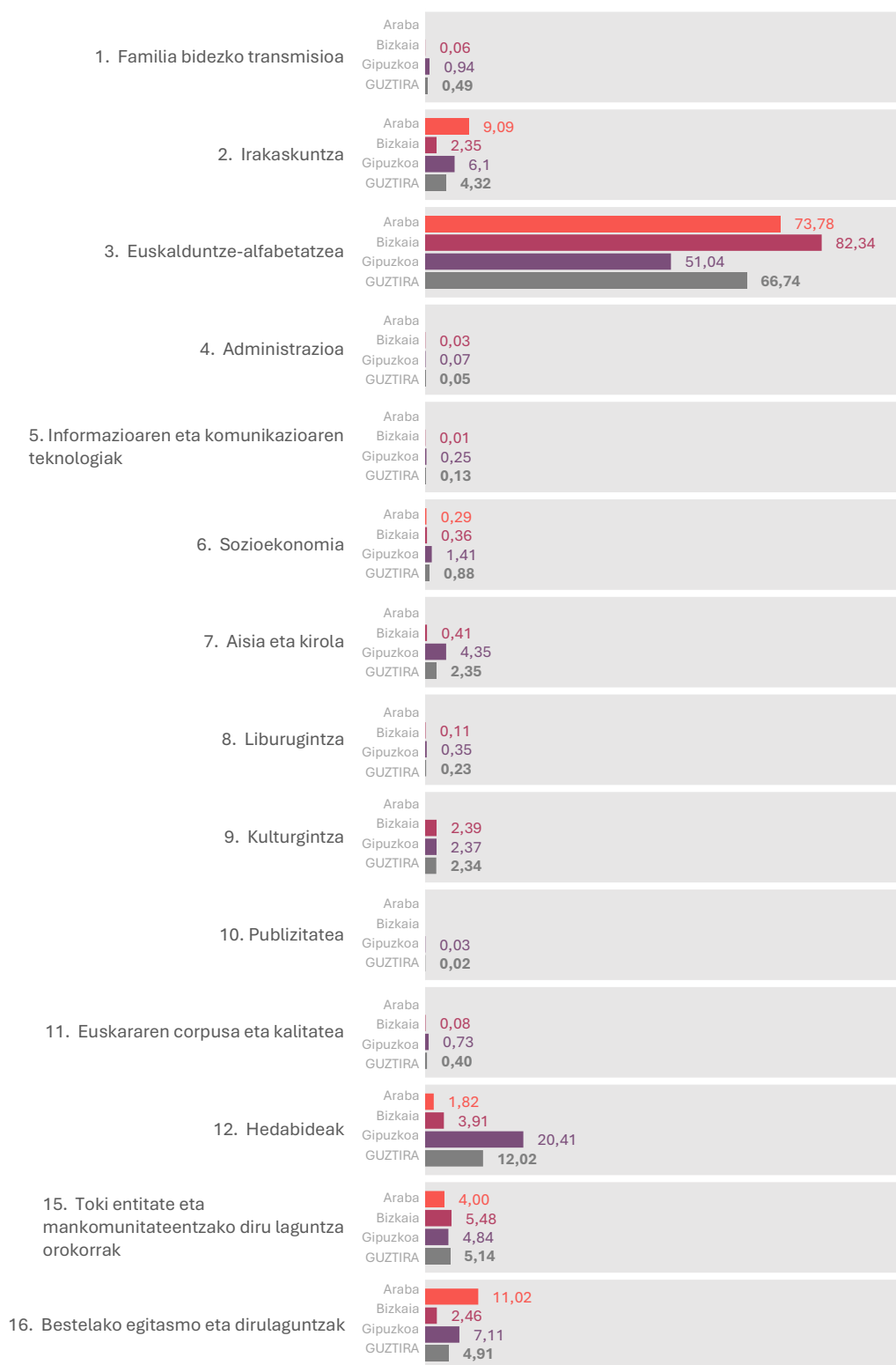
2020arekin alderatuta, udalek 2,1 milioi euro gehiago eman dituzte dirulaguntzetan, % 13,0 gehiago. Bereziki igo dira Gipuzkoako udalen laguntzak: 1,4 milioi gehiago, 2020ko kopuruarekiko % 19,2ko igoera da. Hamar urteko ibilbidean, Gipuzkoako udalek 3,2 milioi euro gehiago ematen dute euskara sustatzeko dirulaguntzetan. Azken hamarkada hartuta, Arabako udalen dirulaguntzak 215 mila eurotik 330 mila eurora igo dira, Bizkaiko udalenak 6,5 milioitik 8,9 milioira, eta Gipuzkoan, 5,8tik 9,0 milioira. Laguntzak handitutako esparru nagusia euskalduntze-alfabetatzea da, 2012an baino 4,4 milioi gehiago 2022an

Dirulaguntzak eremuz eremu aztertuta, pisu handiena euskalduntze-alfabetatzeak dauka: 12,2 milioi euro bideratzen dira, dirulaguntzetako zenbatekoaren % 66,7. Bizkaiko udalek batez beste bost eurotik lau jartzen dituzte herritarren euskalduntzea sustatzeko: 7,3 milioi euro (euskara aurrekontuen % 82,3), eta 10,63 euro biztanleko. Arabakoek aurrekontuaren ia hiru laurden eskaintzen diote eremu honi; eta Gipuzkoan, gutxiago, erdia besterik ez.

Hedabideetan euskara sustatzeko dirulaguntzak daude bigarren lekuan, oso diferentzia handira: 2,2 milioi euro, aurrekontuaren % 12,0. Gipuzkoako udalen kasuan diru gehiago jartzen dute hedabideentzat: euskarara bideratutako bost eurotik bat (% 20,4), 1,8 milioi euro, guztira. Biztanleko ere ratio handiena dute gipuzkoarrek: 3,88 euro biztanleko.

Gainerako arlo guztiak aurrekontuaren % 6tik behera daude: tokiko entitate eta mankomunitateentzako laguntzak (% 5,1), bestelako dirulaguntzak eta hitzarmenak (% 4,9), irakaskuntza (% 4,3)...

23. grafikoa. Udalen 2022ko euskararako dirulaguntzen jarduera-eremuaren araberako banaketa (%)



Iturria: Siadeco, 2022.

33. taula. Hiriburuak ez diren 5 mila biztanlez gorako udalerrietako udalen euskara sustatzeko dirulaguntzen aurrekontu likidatuak, jarduera-eremuaren arabera (2012-2022)

Jarduera-eremua	Erakundea		2012	2014	2016	2018	2020	2022
1. Familia bidezko transmisioa	Arabako Udalak		-					-
	Bizkaiko Udalak		12.219	21.894	18.126	19.361	49.989	5.700
	Gipuzkoako Udalak		76.308	56.193	69.503	86.965	68.426	84.516
	Guztira	€	88.528	78.087	87.630	106.326	118.416	90.216
		%	0,71	0,60	0,51	0,67	0,73	0,49
2. Irakaskuntza	Arabako Udalak		-	30.000	30.000	30.000	30.000	30.000
	Bizkaiko Udalak		337.139	255.834	252.906	318.509	151.989	209.275
	Gipuzkoako Udalak		510.610	503.173	462.843	397.897	368.608	549.293
	Guztira	€	847.749	789.007	745.749	746.406	550.597	788.567
		%	6,77	6,04	4,38	4,72	3,41	4,32
3. Euskalduntze-alfabetatzea	Arabako Udalak		192.253	68.834	230.038	170.772	214.059	243.461
	Bizkaiko Udalak		5.198.257	5.372.046	7.042.727	6.180.221	6.634.049	7.335.660
	Gipuzkoako Udalak		2.402.593	2.721.765	4.460.403	3.794.891	3.892.927	4.598.324
	Guztira	€	7.793.103	8.162.646	11.733.168	10.145.884	10.741.035	12.177.445
		%	62,25	62,53	68,95	64,20	66,53	66,74
4. Administrazioa	Arabako Udalak		-					-
	Bizkaiko Udalak		1.800	2.630	127.743	130.718	2.661	2.790
	Gipuzkoako Udalak		32.802	783	275	7.496	6.857	6.627
	Guztira	€	34.602	3.413	128.018	138.214	9.518	9.416
		%	0,28	0,03	0,75	0,87	0,06	0,05
5. Informazioaren eta komunikazioaren teknologiak	Arabako Udalak		-					-
	Bizkaiko Udalak		10.000	3.907	1.642	1.805	600	1.015
	Gipuzkoako Udalak		37.225	17.398	25.500	31.500	29.271	22.187
	Guztira	€	47.225	21.305	27.142	33.305	29.871	23.202
		%	0,38	0,16	0,16	0,21	0,19	0,13
6. Sozioekonomia	Arabako Udalak		-	1.050	1.204	1.386		966
	Bizkaiko Udalak		38.859	30.759	38.761	35.760	20.540	31.981
	Gipuzkoako Udalak		69.519	94.169	133.684	122.357	128.012	126.912
	Guztira	€	108.378	125.979	173.648	159.503	148.551	159.860
		%	0,87	0,97	1,02	1,01	0,92	0,88
7. Aisia eta kirola	Arabako Udalak		-					-
	Bizkaiko Udalak		206.674	150.718	118.275	224.022	37.117	36.730
	Gipuzkoako Udalak		327.157	375.706	368.819	384.499	302.858	391.779
	Guztira	€	533.830	526.424	487.094	608.521	339.976	428.509
		%	4,26	4,03	2,86	3,85	2,11	2,35
8. Liburugintza	Arabako Udalak		-					-
	Bizkaiko Udalak		36.000	6.000	9.494	6.000	7.355	9.880
	Gipuzkoako Udalak		43.652	10.862	26.853	12.562	14.225	31.454
	Guztira	€	79.652	16.862	36.348	18.562	21.580	41.334
		%	0,64	0,13	0,21	0,12	0,13	0,23
9. Kulturgintza	Arabako Udalak		-				10.556	-
	Bizkaiko Udalak		113.601	149.010	174.489	384.398	326.643	213.061
	Gipuzkoako Udalak		191.032	243.230	223.976	210.206	173.376	213.936
	Guztira	€	304.633	392.241	398.465	594.603	510.576	426.997
		%	2,43	3,00	2,34	3,76	3,16	2,34
10. Publizitatea	Arabako Udalak		-					-
	Bizkaiko Udalak		-	-	-	-	-	-
	Gipuzkoako Udalak		-	750	1.840	5.879	7.873	3.150
	Guztira	€	-	750	1.840	5.879	7.873	3.150
		%	0,00	0,01	0,01	0,04	0,05	0,02

Jarduera-eremua	Erakundea		2012	2014	2016	2018	2020	2022
11. Euskararen corpusa eta kalitatea	Arabako Udalak		-			2.000		-
	Bizkaiko Udalak		5.635	12.700	6.612	5.839	11.200	7.500
	Gipuzkoako Udalak		63.050	88.661	24.441	62.243	72.734	65.393
	Guztira	€	68.684	101.361	31.052	70.081	83.934	72.893
		%	0,55	0,78	0,18	0,44	0,52	0,40
12. Hedabideak	Arabako Udalak		16.500	6.000	6.000	6.000	6.000	6.000
	Bizkaiko Udalak		323.686	308.883	392.924	326.602	454.593	348.201
	Gipuzkoako Udalak		1.610.900	1.763.857	1.634.764	1.699.732	1.724.671	1.838.461
	Guztira	€	1.951.086	2.078.740	2.033.688	2.032.334	2.185.264	2.192.662
		%	15,59	15,92	11,95	12,86	13,54	12,02
15. Toki entitate eta mankomunitateentzako dirulaguntza orokorrak	Arabako Udalak		-			1.875	3.800	13.215
	Bizkaiko Udalak		74.960	101.780	206.694	272.769	369.804	488.334
	Gipuzkoako Udalak		134.654	268.274	369.136	393.182	392.119	435.615
	Guztira	€	209.613	370.053	575.830	667.826	765.723	937.163
		%	1,67	2,83	3,38	4,23	4,74	5,14
16. Bestelako egitasmo eta dirulaguntzak	Arabako Udalak		6.006	12.190	12.038	18.577	28.349	36.349
	Bizkaiko Udalak		100.450	87.269	212.039	91.670	226.601	218.810
	Gipuzkoako Udalak		344.638	287.517	333.472	365.600	377.227	640.791
	Guztira	€	451.093	386.976	557.549	475.848	632.178	895.950
		%	3,60	2,96	3,28	3,01	3,92	4,91
EUSKARA SUSTATZEKO DIRULAGUNTZA K GUZTIRA	Arabako Udalak		214.759	118.074	279.279	230.610	292.765	329.991
	Bizkaiko Udalak		6.459.279	6.503.431	8.602.430	7.997.674	8.293.141	8.908.937
	Gipuzkoako Udalak		5.844.138	6.432.338	8.135.511	7.575.008	7.559.185	9.008.435
	Guztira	€	12.518.176	13.053.844	17.017.220	15.803.291	16.145.090	18.247.364
		%	100,00	100,00	100,00	100,00	100,00	100,00

Iturria: Siadeco.

Dirulaguntzen eboluzioa aztertzeko, kalkulatu da herrialde bakoitzeko udalek zenbat diru bideratu duten laguntzetara biztanleko. Ratio orokorra hartuta, inoizko handiena da 2022koa: 15,24 euro biztanleko. Hala ere, lurralde batetik bestera badira aldeak. Gipuzkoako udalek dute ratorik altuena, eta haiek egin dute, baita ere, aurrerapausorik handiena: 2020tik 3,1 euro gehiago jarri dituzte biztanleko, eta 2012tik 6,3 euro gehiago. Arabakoek gorakada handiagoa izan dute azken epealdian (+1,1 euro biztanleko) Bizkaikoek baino (+0,8 euro biztanleko), hala ere, Bizkaiko ratioa gehiago hazi da azken hamarkadan (+3,5 euro biztanleko Bizkaikoa, eta 2,3 euro biztanleko, Arabakoa).

34. taula. Udalen biztanle bakoitzeko dirulaguntzen aurrekontuaren bilakaera (2012-2022), eremuari eta lurraldeari jarraikiz (€/biztanle).

	Arabako udalak						Bizkaiko udalak						Gipuzkoako udalak						Udalak guztira					
	2012	2014	2016	2018	2020	2022	2012	2014	2016	2018	2020	2022	2012	2014	2016	2018	2020	2022	2012	2014	2016	2018	2020	2022
Familia bidezko transmisioa	-	-	-	-	-	0,00	0	0	-	0	0,1	0,01	0,2	0,1	0,1	0,2	0,1	0,18	0,1	0,1	0,1	0,1	0,1	0,08
Irakaskuntza	-	0,9	0,9	0,9	0,9	0,89	0,5	0,4	0,4	0,5	0,2	0,30	1,1	1,1	1	0,8	0,8	1,16	0,7	0,7	0,6	0,6	0,5	0,66
Euskalduntze-alfabetatzea	6,7	2	6,7	5	6,3	7,24	7,5	7,9	10,3	9,1	9,6	10,63	5,2	5,8	9,5	8	8,2	9,71	6,6	6,9	9,9	8,5	9	10,17
EUSKARAREN EZAGUTZA ETA TRANSMISIOA GUZTIRA	6,7	2,9	7,6	5,9	7,2	8,13	8,1	8,3	10,7	9,6	9,9	10,94	6,5	7	10,6	9	9,1	11,05	7,4	7,6	10,6	9,3	9,5	10,91
Administrazioa	-	-	-	-	-	0,00	-	-	0,2	0,2	0	0,00	0,1	-	-	0	0	0,01	-	-	0,1	0,1	0	0,01
Informazioaren eta komunikazioaren teknologia	-	-	-	-	-	0,00	0	0	-	-	0	0,00	0,1	-	0,1	0,1	0,1	0,05	-	-	-	0	0	0,02
Arto sozioekonomikoa	-	-	0	0	-	0,03	0,1	0,1	0,1	0,1	0	0,05	0,2	0,2	0,3	0,3	0,3	0,27	0,1	0,1	0,1	0,1	0,1	0,13
Aisia eta kirola	-	-	-	-	-	0,00	0,3	0,2	0,2	0,3	0,1	0,05	0,7	0,8	0,8	0,8	0,6	0,83	0,5	0,4	0,4	0,5	0,3	0,36
EUSKARAREN ERABILERA SUSTATZEKO	-	-	-	-	-	0,03	0,4	0,3	0,4	0,6	0,1	0,11	1	1	1,1	1,2	1	1,16	0,6	0,6	0,7	0,8	0,4	0,52
Liburgintza	-	-	-	-	-	0,00	0,1	0	0	0	0	0,01	0,1	-	0,1	0	0	0,07	0,1	-	-	0	0	0,03
Kulturgintza	-	-	-	-	0,3	0,00	0,2	0,2	0,3	0,6	0,5	0,31	0,4	0,5	0,5	0,4	0,4	0,45	0,3	0,3	0,3	0,5	0,4	0,36
Publizitatea						0,00						0,00						0,01						0,00
Corpus plangintza eta euskararen kalitatea	-	-	-	0,1	-	0,00	0	0	0	0	0	0,01	0,1	0,2	0,1	0,1	0,2	0,14	0,1	0,1	-	0,1	0,1	0,06
Hedabideak	0,6	0,2	0,2	0,2	0,2	0,18	0,5	0,5	0,6	0,5	0,7	0,50	3,5	3,8	3,5	3,6	3,6	3,88	1,7	1,8	1,7	1,7	1,8	1,83
EUSKARAREN CORPUSA, HEDABIDE ETA KULTURGINTZA-RAKO	0,6	0,2	0,2	0,3	0,5	0,18	0,7	0,7	0,8	1,1	1,2	0,84	4,2	4,5	4,1	3,6	4,2	4,54	2,1	2,2	2,1	2,3	2,3	2,29
Toki entitate eta mankomunitateentzat	-	-	-	0,1	0,1	0,39	0,1	0,2	0,3	0,4	0,5	0,71	0,3	0,6	0,8	0,8	0,8	0,92	0,2	0,3	0,5	0,6	0,6	0,78
Bestelako egitasmo, dirulaguntza eta hitzarmenak	0,2	0,4	0,4	0,6	0,8	1,08	0,2	0,1	0,3	0,1	0,3	0,32	0,8	0,6	0,7	0,8	0,8	1,35	0,4	0,3	0,5	0,4	0,5	0,75
EUSKARAREN SUSTAPEN PLANGINTZA ETA EGITASMO OROKORRETARAKO	0,2	0,4	0,35	0,6	0,9	1,47	0,3	0,3	0,6	0,5	0,8	1,02	1	1,2	1,5	1,6	5,8	2,27	0,6	0,6	1	1	1,1	1,53
GUZTIRA	7,5	3,5	8,2	6,8	8,7	9,81	9,4	9,5	12,6	11,7	12,1	12,91	12,7	13,8	17,3	16	15,9	19,02	10,6	11	14,4	13,3	13,5	15,24

Iturria: Siadeco.

Eremuz eremu dirulaguntzak eman dituzten udalen kopurua eta egindako ahalegin ekonomikoa

Atal honetan aztertu da udalek zer arlotarako ematen dituzten euskara sustatzeko dirulaguntzak. 5.000 biztanle baino gehiagoko udalerrri guztietan eman dituzte gisa horretako dirulaguntzak 2022an, baina alde handia dago eremu bakoitzean laguntzak ematen dituzten udalen kopuruan, baita eremu bakoitzean udalek egiten duten ahalegin ekonomikoan ere.

Jarraian, arloz arloko datuak jasotzen dira, arlo horietara bideratzen diren laguntzak eskaintzen dituzten udal kopuru handienetik txikienera ordenatuta. Gainera, ikuspegi zehatzago bat eskaintze aldera, euskaldunen ehunekoarekin eta udalerrietako biztanle kopuruarekin gurutatu dira:

Euskalduntze-alfabetatzea

- Ia udalerrri guztiek eman dute euskalduntze-alfabetatzearekin lotutako dirulaguntzaren bat: % 97,1ek. Batez beste, laguntzetako bost eurotik ia hiru joan dira arlo horretara (% 56,4).
- Euskaldunen ehunekoa zenbat eta baxuagoa izan, orduan eta altuagoa da euskalduntze-alfabetatzeko laguntzen pisua. Euskaldunak % 30 baino gutxiago diren herrietan, batez beste, udaleko euskara arloko dirulaguntzen % 96,0 bideratu dute arlo horretara; euskaldunak % 31-50 direnetan, % 65,2; euskaldunak % 51-70 direnetan, % 51,7; eta % 71tik gora direnetan, % 35,3.
- Aurrekoarekin lotuta, antzeko joera dago udalerririk handienetan: 20.000 biztanletik gora dituzten herrietan, laguntzen % 78,8 joan dira euskalduntzearen arlora; besteetan, erdia inguru (% 47-53).

Hedabideak

- Hedabideetan euskara sustatzeko dirulaguntzaren bat eman dute 46 udalerritako udalek (% 65,7); batez beste, dirulaguntzetako aurrekontuaren % 14,8 jarri dute hedabideen finantzaketarako.
- Udalerririk euskaldunenetan gehiago bideratu dituzte hedabideentzat laguntzak: euskaldunak % 50 baino gehiago direnean, udalen % 87,2k eman dituzte laguntzak eremu horretarako, eta euskaldunak erdia baino gutxiago direnean, udalen % 35,5ek. Zenbatekoak aztertuz gero, zenbat eta euskaldunagoa izan udalerria, orduan eta handiagoa da hedabideetara bideratutako aurrekontuaren zatia: udalerrri euskaldunenetan, batez beste, euskara arloko dirulaguntzen % 25,6 jaso dute komunikabideek, eta euskaldunak % 30etik behera diren udaletan, % 1,2.
- Era berean, udalerrria handiagoa den kasuetan, laguntza hauek aurrekontuan duten pisua txikiagoa da: 10 mila biztanlez azpiko herrietan dirulaguntzen % 17,1 hartzen dute, eta 20 mila baino gehiago dituztenetan, % 8,6.

Bestelako egitasmo eta dirulaguntzak

- Eremu horretan kokatzen dira euskara elkarte eta bestelako elkarte pribatuentzako laguntzak, euskara sustatu eta zabaltzeko egiten diren jardueretarako laguntzak, hizkuntza sentsibilizaziorako komunikazio-ekintza orokorretarako eta hizkuntza normalakuntzarako ikerketa eta proiektu orokorretarako laguntzak. 41 udalek eman dituzte laguntzak zeregin horietarako, udalen % 58,6k. Batez beste, dirulaguntzen zenbatekoaren % 6,7 bideratu dute.
- Euskaldunen kopuruak gora egin ahala, altuagoa da halako dirulaguntzak ematen dituzten udalen kopurua. Gauza bera gertatzen da dirulaguntzetara doan kopuru osoan halakoek duten pisuarekin: pisu gehiago dute euskaldunen portzentajea % 70etik gorakoa den kasuetan (% 10,6).

Arlo sozioekonomikoa

- Guztira 39 udalek eman dute dirulaguntzarik arlo sozioekonomikorako, udalen % 55,7k. Arlo horretako laguntzen pisua nabarmen txikia da, nolana ere: laguntza eman dutenek, izan ere, euskararekin lotutako dirulaguntzen % 0,9 bideratu dute eremu sozioekonomikora.
- Udalerriko biztanle kopuruaren eta euskaldun portzentajearen arabera aztertzen badira datuak, ez dago alde adierazgarririk arlo sozioekonomikora bideratutako portzentajearen.

Irakaskuntza

- Udalen % 48,6k eman du dirulaguntzarik irakaskuntzarekin lotutako egitasmo eta programetarako. Laguntza eman dutenek, batez beste, dirulaguntzen zenbatekoaren % 5,9 bideratu dute.
- Euskaldunen kopuruaren arabera, ez dago alde handiegitik irakaskuntzarako dirulaguntzak eman dituzten udalen artean. Laguntzak eman dituzten udalen zenbateko erlatiboari begiratuta, euskaldunak % 31-50 bitarte diren kasuetan da handiagoa irakaskuntzak dirulaguntza guztiekiko duen pisua.
- Biztanle kopuru osoari erreparatuz gero, dirulaguntzen zenbateko osoan arlo honek herri txikienetan du pisu handiena (% 7,9).

Kulturgintza

- Udalen % 41,4k eman ditu dirulaguntzak euskal kulturgintzarekin lotuta. Dirulaguntzak eman dituzten udalei erreparatuta, batez beste euskara arloko laguntzen % 2,1 da.
- Euskaldunak gehiengo diren herrietako euskara aurrekontuetan dute batez besteko pisurik handiena kulturgintzara bideratutako dirulaguntzek: % 4,0 dira euskaldunen portzentajea % 70 baino handiagoa den kasuetan. 10.000 biztanle baino gutxiagoko herrietan dute biztanleko ratorik handiena: 1,41 euro biztanleko.

Toki entitate eta mankomunitateentzako laguntzak

- 25 udalek eman dute laguntzaren bat tokiko entitateentzat eta mankomunitateentzat (% 35,7). Batez beste, euskara arloko dirulaguntzen % 9,75 bideratu dituzte eremu horretara.
- Euskaldunak % 70 baino gehiago diren herrietan, udal gehien-gehienek eman dute halako dirulaguntzaren bat (% 80,0); euskaldunen portzentaje apalagoko udaletan, gutxiengoak. Tamainari dagokionez, udalerrriak zenbat eta biztanle gutxiago eduki, orduan eta gehiago eman dira halako laguntzak eta euskara aurrekontuan duten pisua ere handiagoa da -10 mila biztanlez azpikoetan, batez beste % 16,0-.

Aisia eta kirola

- 20 udalek eman dute dirulaguntzaren bat aisiarekin eta kirolarekin lotutako zereginetarako (% 28,6). Zenbatekoari dagokionez, laguntza eman duten udalek haien euskara aurrekontuen % 2,2 jarri dute.
- Euskaldunak % 51-70 diren udalerrietan eta 10.000-20.000 biztanle arteko herrietan eman dute diru gehien biztanleko aisiarako eta kirolerako: 3,05 euro eta 2,97 euro, hurrenez hurren.

Pisu txikiagoa dute gainerako arloek. Honako hauek, adibidez, udalen % 10-15ek lagundu dituzte:

- **Corpus plangintza eta euskararen kalitatea.** EAE osoko hamar udalek bideratu dituzte laguntzak corpusaren eta kalitatearen arlora (% 14,3), eta, batez beste, laguntzen % 0,4 hartu dituzte.
- **Familia bidezko transmisioa.** Udalen % 12,9k bideratu dituzte dirulaguntzak familia transmisioa areagotzeko egitasmoetara. Batez beste, laguntzen % 0,5 jarri dituzte udalek arlo horretan.
- **Informazioaren eta komunikazioaren teknologiak.** Udalen % 10,0k lagundu dute diruz IKTetan euskara sustatzeko egitasmoren bat, dirulaguntzen aurrekontuaren % 0,2rekin.

Hortik behera daude beste eremu hauek:

- **Liburugintza.** Udalen % 8,6k eman dituzte dirulaguntzak euskarazko liburugintza sustatze aldera, eta, aurrekontuaren heinari dagokionez, batez beste laguntzen % 0,1 jarri dituzte.
- **Administrazioa.** Administrazioaren euskalduntzean eragiteko dirulaguntzak udalen % 7,1ek eman dituzte.
- **Publizitatea.** Euskarazko publizitate jardunera bi udalek besterik ez dute bideratu dirulaguntzarik (% 2,9).

35. taula. Eredu bakoitzera dirulaguntzak bideratzen dituzten udalen kopurua eta bideratutako euro/biztanleko, eta dirulaguntzak bideratzen dituztenek, batez beste eskainitakoa (%), udalerriko euskaldunen portzentajeari jarraituz

	Eusk <%30			Eusk %31-50			Eusk %50-70			Eusk >%70			Guztira			
	Udal Kopurua	€/bizt	Batez beste %	Udal Kopurua	€/bizt	Batez beste %	Udal Kopurua	€/bizt	Batez beste %	Udal Kopurua	€/bizt	Batez beste %	Udal Kopurua	%	€/bizt	Batez beste %
Euskalduntze-alfabetatzea	5	12,27	95,98	24	10,37	65,16	24	10,06	51,68	15	7,30	35,32	68	97,14	10,28	56,35
Hedabideak	1	1,46	1,22	10	0,88	3,72	22	4,29	22,83	13	4,84	25,58	46	65,71	2,87	14,78
Bestelako egitasmo eta dirulaguntzak	1	0,00	0,00	10	0,96	4,79	18	1,79	7,74	12	1,63	10,63	41	58,57	1,30	6,71
Arlo sozioekonomikoa	3	0,04	0,19	8	0,11	0,23	17	0,35	1,34	11	0,30	1,61	39	55,71	0,19	0,90
Irakaskuntza	3	0,10	0,34	11	0,96	7,13	12	2,44	6,77	8	1,81	4,38	34	48,57	1,30	5,93
Kulturgintza	3	0,43	1,97	6	0,71	0,90	14	0,61	2,16	6	1,06	3,95	29	41,43	0,64	2,06
Tokiko entitate eta mankomunitateak				9	4,99	15,91	4	1,56	2,18	12	2,25	14,45	25	35,71	3,09	9,75
Aisia eta kirola	1	0,02	0,02	7	0,65	1,76	8	3,05	3,83	4	1,28	1,22	20	28,57	1,24	2,23
Corpus plangintza eta euskararen kalitatea	1	0,06	0,00				7	0,20	0,45	2	3,05	1,06	10	14,29	0,40	0,39
Familia bidezko transmisioa				3	0,52	0,34	4	0,56	0,38	2	0,53	1,31	9	12,86	0,54	0,54
Informazioaren eta komunikazioaren teknologia				1	0,01	0,00	5	0,27	0,38	1	0,14	0,12	7	10,00	0,15	0,16
Liburugintza	1	0,14	0,29				4	0,23	0,20	1	0,87	0,19	6	8,57	0,33	0,13
Administrazioa				3	0,03	0,04	2	0,13	0,05				5	7,14	0,05	0,03
Publizitatea										2	0,17	0,18	2	2,86	0,17	0,04
Erreferentziazko udal kopurua	5			26			24			15			70			

Iturria: Siadeco, 2022.

36. taula. Eremu bakoitzera dirulaguntzak bideratzen dituzten udalen kopurua, bideratutako euro biztanleko ratioak, eta dirulaguntzak bideratzen dituztenek, batez beste eskainitakoa, udalerriko biztanleriari jarraikiz

	< 10 mila biztanle			10-20 mila biztanle artean			>20 mila biztanle			Guztira			
	Udal Kopurua	€/bizt	Batez beste %	Udal Kopurua	€/bizt	Batez beste %	Udal Kopurua	€/bizt	Batez beste %	Udal Kopurua	%	€/bizt	Batez beste %
Euskalduntze-alfabetatzea	27	7,11	47,11	25	10,07	52,68	16	11,33	78,82	68	97,14	10,28	56,35
Hedabideak	18	3,22	17,13	17	4,35	16,02	11	1,88	8,57	46	65,71	2,87	14,78
Bestelako egitasmo eta dirulaguntzak	13	1,55	6,03	19	1,66	9,05	9	0,96	4,29	41	58,57	1,30	6,71
Arlo sozioekonomikoa	10	0,15	0,40	17	0,30	1,39	12	0,15	1,04	39	55,71	0,19	0,90
Irakaskuntza	14	2,35	7,90	11	2,37	6,38	9	0,53	1,66	34	48,57	1,30	5,93
Kulturgintza	7	1,41	2,44	13	0,67	1,78	9	0,53	1,82	29	41,43	0,64	2,06
Tokiko entitate eta mankomunitateak	13	3,67	15,96	9	3,37	7,41	3	2,19	2,16	25	35,71	3,09	9,75
Aisia eta kirola	8	1,28	2,07	7	2,97	3,35	5	0,43	0,76	20	28,57	1,24	2,23
Corpus plangintza eta euskararen kalitatea	3	0,50	0,25	4	1,04	0,76	3	0,06	0,08	10	14,29	0,40	0,39
Familia bidezko transmisioa	1	1,48	0,41	6	0,50	0,84	2	0,51	0,30	9	12,86	0,54	0,54
Informazioaren eta komunikazioaren teknologia	2	0,85	0,24	2	0,30	0,14	3	0,02	0,02	7	10,00	0,15	0,16
Liburugintza	1	0,15	0,02	1	0,50	0,12	4	0,31	0,36	6	8,57	0,33	0,13
Administrazioa				1	0,07	0,01	4	0,05	0,13	5	7,14	0,05	0,03
Publizitatea	1	0,23	0,03	1	0,15	0,07				2	2,86	0,17	0,04
Erreferentziazko udal kopurua	29			25			16			70			

Iturria: Siadeco, 2022.

5.2. Hiriburuak

Bilboren, Gasteizen eta Donostiaren artean 2,6 milioi euro eman dituzte 2022an euskara arloko dirulaguntzetan: 3,42 euro dira biztanleko, eta udal horietako euskara aurrekontuaren % 25,8. EAEko dirulaguntza guztien % 2,7 da. Hiriburuaren kopuru osotik, Bilboko Udalak 1,2 milioi euro jarri ditu; Gasteizkoak, 849 mila euro; eta Donostiakoak, 605 mila euro.

Bilboko Udalaren euskara aurrekontuetan du pisu handiena dirulaguntzen zenbatekoak (% 44,3), eta gainera, biztanleko diru-ekarpenik handiena egiten dute (3,47 euro). Ekarpenera horretatik oso gertu dago Gasteiz (3,42 euro biztanleko), eta biztanleko gutxiago jartzen du Donostiak (3,33 euro).

37. taula. Hiriburuetako udalen euskara sustatzeko dirulaguntzen aurrekontu likidatuak, erakundearen arabera

Erakundea	2022	
	€	Euskara aurrekontuarekiko %
Gasteizko Udala	849.416	18,9
Bilboko Udala	1.179.978	44,3
Donostiako Udala	604.834	19,9
Guztira	2.634.227	25,8

Iturria: Siadeco, 2022.

2020ko datuekiko 796 mila euro gehiago eman dituzte hiriburuak dirulaguntzen bidez (% 43,3 gehiago); batez ere, Gasteizko Udalak bideratu duen kopurua handitu da, ia 400 mila euro. Azken hamarkadan, Bilboko eta Gasteizko diru-kopurua igo egin da, eta Donostiakoa, aldiz, jaitsi egin da (-% 0,7).

Dirulaguntzak eremuz eremu aztertuta, honako arlo hauetara joan da dirulaguntzen zenbatekorik handiena, kopuru osoaren % 5etik gora:

Euskalduntze-alfabetatzea. 651 mila euro jarri dituzte hiru hiriburuaren artean: dirulaguntzen % 24,7, hain zuzen. Donostiako eta Gasteizko udalek ematen dituzte arlo horretako laguntzak, bereziki.

Irakaskuntza. Eskola ordutik kanpoko euskarazko ekintzak lagundu dituzte, besteak beste: 498 mila euro jarri dituzte hiru hiriburuaren artean, dirulaguntzen % 18,9. Kopuru horren % 95,3 Bilboko eta Gasteizko Udalaren artean kudeatzen dute.

Bestelako egitasmoak eta dirulaguntzak. Euskara elkarteak babesteko laguntzetarako eta halakoetarako 372 mila euro jarri dituzte, aurrekontuaren % 14,1. Bilbok jarri du gehien (234 mila euro).

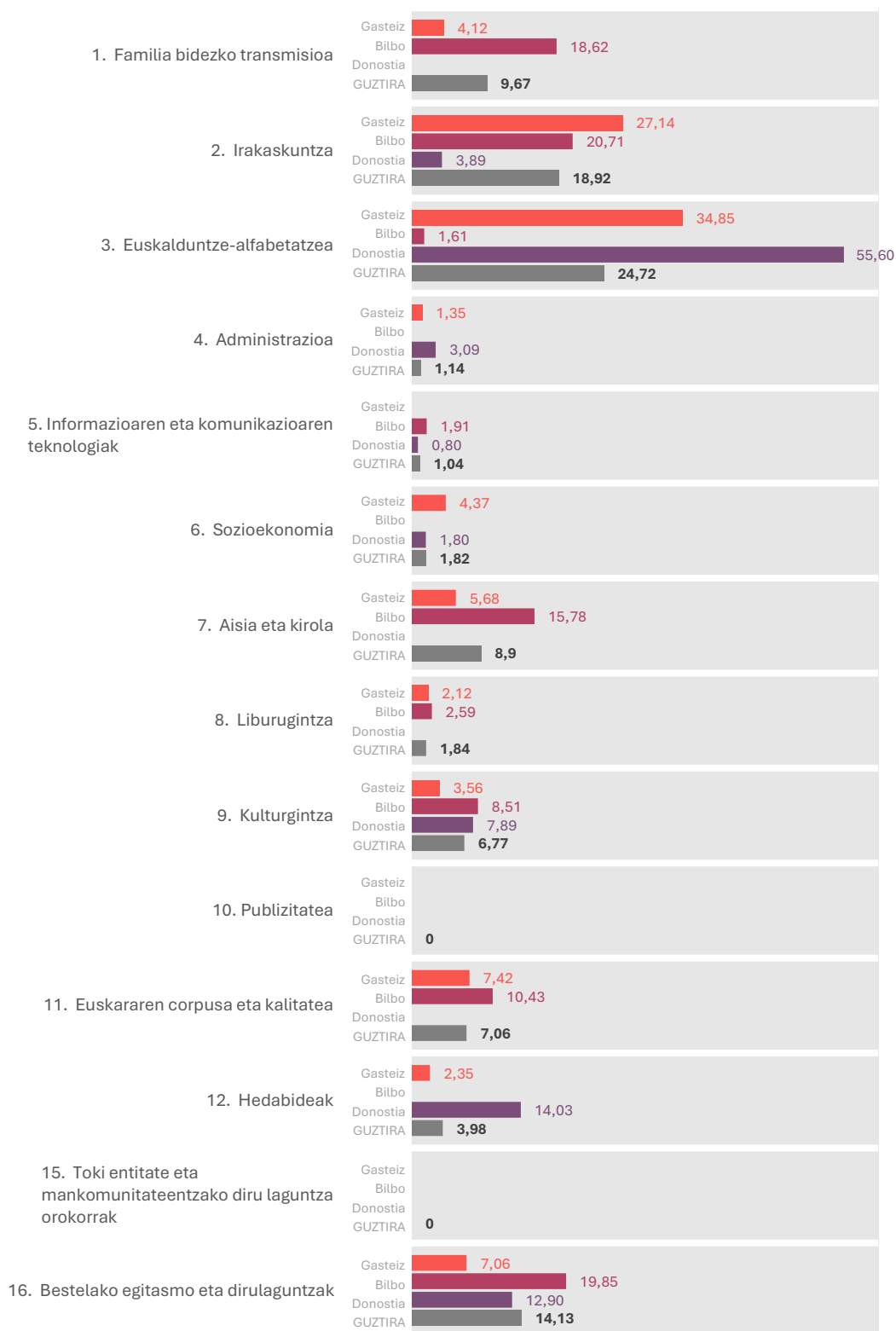
Familia transmisioa. 255 mila euro jarri dituzte arlo horretarako laguntzetan, dirulaguntzen % 9,7, eta Bilboko Udalak eman du zatirik handiena (220 mila euro).

Aisia eta kirola. Batik bat, haurrekin eta gazteekin aisia euskaraz garatzeko dirulaguntzak dira, eta 234 mila euro bideratu dituzte (% 8,9). Bilboko Udalak du zenbatekorik handiena.

Corpusa eta hizkuntzaren kalitatea. 186 mila euro bideratu dituzte corpusarekin eta euskararen kalitatearen lotutako dirulaguntzetara, aurrekontuaren % 7,1. Gehiena, Bilbok.

Kulturgintza. 178 mila euroren dirulaguntzak banatu dituzte kulturgintzaren arloan (% 6,8); tartean dago bertsolaritzaren sustapena. Bilboko Udalarena da zenbatekorik handiena.

24. grafikoa. Hiriburuen 2022ko euskararako dirulaguntzen jarduera-eremuaren araberako banaketa (%)



Iturria: Siadeco, 2022.

38. taula. Hiriburuetako udalen euskara sustatzeko dirulaguntzen aurrekontu likidatuak, jarduera-eremuaren arabera (2012-2022)

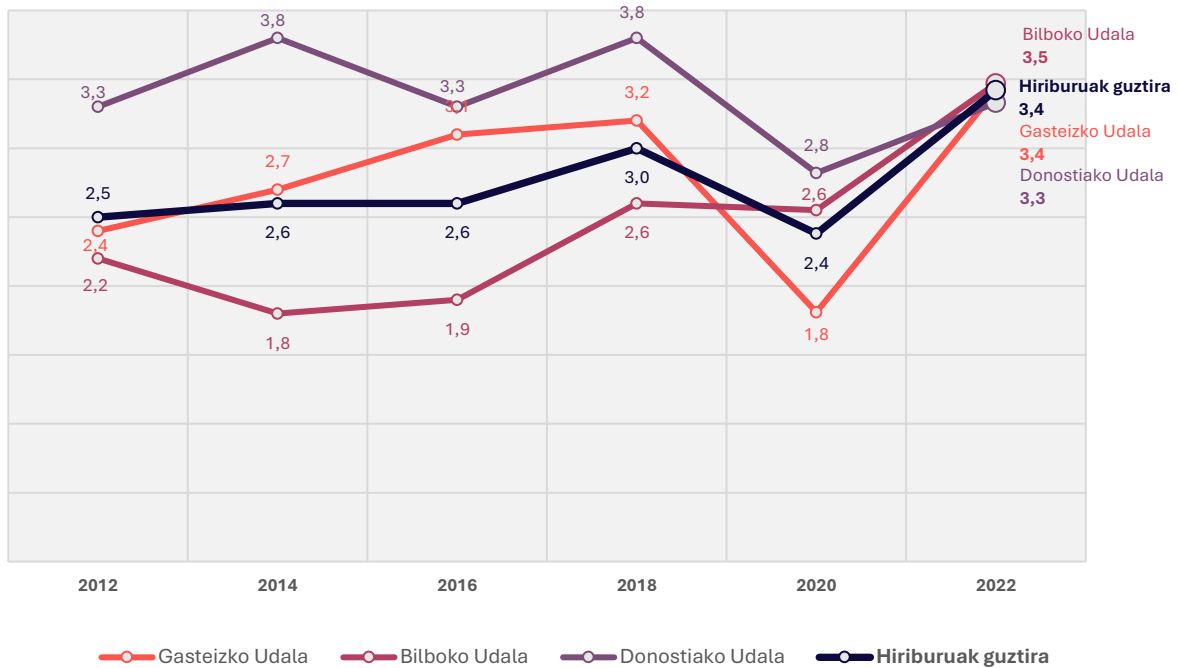
Jarduera-eremua	Erakundea		2012	2014	2016	2018	2020	2022
1. Familia bidezko transmisioa	Gasteizko Udala		-		12.000	10.000	10.000	34.967
	Bilboko Udala		185.000	108.900	81.756	156.383	91.480	219.672
	Donostiako Udala		-	-	-	-	-	-
	Guztira	€	185.000	108.900	93.756	166.383	101.480	254.639
		%	9,42	5,55	4,67	7,10	5,52	9,67
2. Irakaskuntza	Gasteizko Udala		186.000	126.000	126.003	204.300	11.200	230.500
	Bilboko Udala		184.095	139.950	162.745	149.949	187.450	244.400
	Donostiako Udala		14.084	9.700	6.500	-	-	23.520
	Guztira	€	384.179	275.650	295.249	354.249	198.650	498.420
		%	19,56	14,05	14,70	15,12	10,81	18,92
3. Euskalduntze-alfabetatzea	Gasteizko Udala		188.821	225.794	309.846	291.353	204.424	295.986
	Bilboko Udala		11.200	13.300	23.100	-	5.950	19.000
	Donostiako Udala		272.227	315.052	314.403	355.515	305.923	336.261
	Guztira	€	472.248	554.146	647.349	646.868	516.298	651.247
		%	24,05	28,24	32,24	27,60	28,09	24,72
4. Administrazioa	Gasteizko Udala		31.930	10.688	14.592	22.651	12.274	11.447
	Bilboko Udala		-	-	-	-	-	-
	Donostiako Udala		49.931	22.191	21.187	17.833	15.300	18.680
	Guztira	€	81.861	32.879	35.779	40.484	27.574	30.127
		%	4,17	1,68	1,78	1,73	1,50	1,14
5. Informazioaren eta komunikazioaren teknologiak	Gasteizko Udala		-					-
	Bilboko Udala		8.325	17.300	14.500	14.900	18.375	22.500
	Donostiako Udala		15.000	-	-	3.640	-	4.833
	Guztira	€	23.325	17.300	14.500	18.540	18.375	27.333
		%	1,19	0,88	0,72	0,79	1,00	1,04
6. Sozioekonomia	Gasteizko Udala		4.200	28.775	12.833	39.930	41.600	37.094
	Bilboko Udala		-	4.900	-	-	-	-
	Donostiako Udala		490	1.289	4.047	2.442	2.916	10.869
	Guztira	€	4.690	34.964	16.880	42.371	44.516	47.963
		%	0,24	1,78	0,84	1,81	2,42	1,82
7. Aisia eta kirola	Gasteizko Udala		41.999	64.000	61.141	26.955	28.365	48.208
	Bilboko Udala		197.000	197.400	190.050	186.200	186.200	186.200
	Donostiako Udala		26.181	33.946	-	-	-	-
	Guztira	€	265.180	295.346	251.191	213.155	214.565	234.408
		%	13,50	15,05	12,51	9,10	11,67	8,90
8. Liburugintza	Gasteizko Udala		18.000	18.000		18.000	18.000	18.000
	Bilboko Udala		-	-	-	-	21.250	30.528
	Donostiako Udala		-	-	-	-	-	-
	Guztira	€	18.000	18.000	-	18.000	39.250	48.528
		%	0,92	0,92	0,00	0,77	2,14	1,84
9. Kulturgintza	Gasteizko Udala		76.279	112.600	127.000	83.500	34.900	30.213
	Bilboko Udala		-	5.670	2.905	-	68.000	100.400
	Donostiako Udala		-	71.600	42.700	74.845	49.600	47.742
	Guztira	€	76.279	189.870	172.605	158.345	152.500	178.356
		%	3,88	9,68	8,59	6,76	8,30	6,77
10. Publizitatea	Gasteizko Udala		-					-
	Bilboko Udala		-	-	-	-	-	-
	Donostiako Udala		-	-	-	-	-	-
	Guztira	€	-	-	-	-	-	-
		%	0,00	0,00	0,00	0,00	0,00	0,00

Jarduera-eremua	Erakundea		2012	2014	2016	2018	2020	2022
11. Euskararen corpusa eta kalitatea	Gasteizko Udala		31.000	60.000	60.000	63.000	73.000	63.000
	Bilboko Udala		25.225	80.300	90.300	148.100	104.635	123.100
	Donostiako Udala		-	-	-	-	-	-
	Guztira	€	56.225	140.300	150.300	211.100	177.635	186.100
		%	2,86	7,15	7,48	9,01	9,66	7,06
12. Hedabideak	Gasteizko Udala		-	-	23.000	20.000	16.000	20.000
	Bilboko Udala		-	-	-	-	-	-
	Donostiako Udala		168.297	169.000	130.000	130.000	68.028	84.882
	Guztira	€	168.297	169.000	153.000	150.000	84.028	104.882
		%	8,57	8,61	7,62	6,40	4,57	3,98
15. Toki entitate eta mankomunitateentzako dirulaguntza orokorrak	Gasteizko Udala		-	-	-	-	-	-
	Bilboko Udala		-	-	-	-	-	-
	Donostiako Udala		-	-	-	-	-	-
	Guztira	€	-	-	-	-	-	-
		%	0,00	0,00	0,00	0,00	0,00	0,00
16. Bestelako egitasmo eta dirulaguntzak	Gasteizko Udala		-	-	-	-	-	60.000
	Bilboko Udala		165.640	64.030	92.045	220.986	191.639	234.177
	Donostiako Udala		62.850	62.075	85.549	102.960	71.594	78.046
	Guztira	€	228.490	126.105	177.594	323.947	263.233	372.223
		%	11,64	6,43	8,84	13,82	14,32	14,13
EUSKARA SUSTATZEKO DIRULAGUNTZA K GUZTIRA	Gasteizko Udala		578.230	645.857	746.415	779.690	449.763	849.416
	Bilboko Udala		776.485	631.750	657.402	876.518	874.979	1.179.978
	Donostiako Udala		609.060	684.853	604.387	687.234	513.361	604.834
	Guztira	€	1.963.775	1.962.460	2.008.204	2.343.442	1.838.103	2.634.227
		%	100,00	100,00	100,00	100,00	100,00	100,00

Iturria: Siadeco.

Hiriburuak laguntzeara bideratutako zenbatekoaren eboluzioa aztertzeko, biztanleko ratioa kalkulatu da. Gora egin du ratio orokorrak (2020koarekin alderatuta, 1,02 euro gehiago), baita hiru hiriburuetakook ere, baina erritmoa ez da berbera izan. Bilbok du ratorik handiena (3,47 euro), baina 2020koarekin alderatuta, Gasteizkoa hazi da gehien (1,7 euro izatetik 3,42 izatera). Donostiakoa da gutxien hazi dena: 0,43 euro gehiago (2,9 eurotik 3,33 eurora). 2012an bezainbeste diru jartzen du Donostiako Udalak euskara arloko dirulaguntzearako (3,3 euro); beste bi udaletan, aldiz, igo egin da kopuru hori (euro bat inguru biztanleko).

25. grafikoa. Biztanle bakoitzeko emandako dirulaguntzen bilakaera (2012-2022) erakunde-motari jarraikiz (€ biztanleko)



Iturria: Siadeco.

39. taula. Hiriburuen biztanle bakoitzeko dirulaguntzen aurrekontuaren bilakaera (2012-2022), eremuari eta erakundeari jarraikiz (€/biztanle).

	Gasteiz						Bilbo						Donostia						Hiriburuak guztira					
	2012	2014	2016	2018	2020	2022	2012	2014	2016	2018	2020	2022	2012	2014	2016	2018	2020	2022	2012	2014	2016	2018	2020	2022
Familia bidezko transmisioa	-	-	0	0	0	0,14	0,5	0,3	0,2	0,5	0,3	0,65	-	-	-	-	-	-	0,2	0,1	0,1	0,2	0,1	0,33
Irakaskuntza	0,8	0,5	0,5	0,8	0	0,93	0,5	0,4	0,5	0,4	0,5	0,72	0,1	0,1	0,1	0	-	0,13	0,5	0,4	0,4	0,5	0,3	0,65
Euskalduntze-alfabetatzea	0,8	1	1,3	1,2	0,8	1,19	-	-	0,1	-	0,1	0,06	1,5	1,8	1,7	2	1,7	1,85	0,6	0,7	0,8	0,8	0,7	0,85
EUSKARAREN EZAGUTZA ETA TRANSMISIOA GUZTIRA	1,6	1,5	1,8	2,1	0,8	2,26	1,1	0,8	0,8	0,9	0,9	1,42	1,5	1,8	1,8	2	1,7	1,98	1,3	1,2	1,3	1,5	1,1	1,82
Administrazioa	0,1	-	0,1	0,1	0	0,05	-	-	-	-	-	-	0,3	0,1	0,1	0,1	0,1	0,10	0,1	-	0	0,1	0	0,04
Informazioaren eta komunikazioaren teknologia	-	-	-	-	-	-	-	0,1	0	0	0,1	0,07	0,1	-	-	0	-	0,03	-	-	0	0	0	0,04
Arto sozioekonomikoa	-	0,1	0,1	0,2	0,2	0,15	-	-	-	-	-	-	-	-	0	0	0	0,06	-	0,1	0,1	0,1	0,1	0,06
Aisia eta kirola	0,2	0,3	0,2	0,1	0,1	0,19	0,6	0,6	0,6	0,5	0,5	0,55	0,1	0,2	-	-	-	-	0,3	0,4	0,3	0,3	0,3	0,30
EUSKARAREN ERABILERA SUSTATZEKO	0,3	0,4	0,3	0,4	0,3	0,39	0,6	0,6	0,6	0,6	0,6	0,61	0,5	0,3	0,1	0,1	0,1	0,19	0,5	0,5	0,4	0,4	0,4	0,44
Liburgintza	0,1	0,1	-	0,1	0,1	0,07	-	-	-	-	0,1	0,09	-	-	-	-	-	-	-	-	-	0	0,1	0,06
Kulturgintza	0,3	0,5	0,5	0,3	0,1	0,12	-	-	0	-	0,2	0,29	-	0,4	0,2	0,4	0,3	0,26	0,1	0,3	0,2	0,2	0,2	0,23
Publizitatea						-						-						-						-
Corpus plangintza eta euskararen kalitatea	0,1	0,3	0,2	0,3	0,3	0,25	0,1	0,2	0,2	0,4	0,3	0,36	-	-	-	-	-	-	0,1	0,2	0,2	0,3	0,2	0,24
Hedabideak	-	-	0,1	0,1	0,1	0,08	-	-	-	-	-	-	0,9	0,9	0,7	0,7	0,4	0,47	0,2	0,2	0,2	0,2	0,1	0,14
EUSKARAREN CORPUSA, HEDABIDE ETA KULTURGINTZA-RAKO	0,5	0,8	0,8	0,8	0,6	0,53	0,1	0,3	0,3	0,4	0,6	0,75	0,9	1,3	0,9	1,1	0,7	0,73	0,4	0,7	0,6	0,7	0,6	0,67
Toki entitate eta mankomunitateentzat						-						-						-						-
Bestelako egitasmo, dirulaguntza eta hitzarmenak	-	-	-	-	-	0,24	0,5	0,2	0,2	0,6	0,6	0,69	0,3	0,3	0,4	0,6	0,4	0,43	0,3	0,2	0,2	0,4	0,3	0,48
EUSKARAREN SUSTAPEN PLANGINTZA ETA EGITASMO OROKORRETARAKO	-	-	-	-	-	0,24	0,5	0,2	0,2	0,6	0,6	0,69	0,3	0,3	0,4	0,6	0,4	0,43	0,3	0,2	0,2	0,4	0,3	0,48
GUZTIRA	2,4	2,7	3,1	3,2	1,7	3,42	2,2	1,8	1,9	2,6	2,7	3,47	3,3	3,8	3,4	3,8	2,9	3,33	2,5	2,6	2,6	3	2,4	3,42

Iturria: Siadeco, 2024

5.3. Foru aldundiak

Hiru foru aldundiak batera hartuta, 12,8 milioi euro bideratu dituzte euskara arloko dirulaguntzetara, EAeko dirulaguntzen % 13,3. Haien euskara aurrekontuen bi heren erabiltzen dituzte horretarako (% 64,7); biztanleko 5,85 euro dira.

40. taula. Foru aldundien euskara sustatzeko dirulaguntzen aurrekontu likidatuak, erakundeen arabera

Erakundea	2022	
	€	Euskara aurrekontuarekiko %
Arabako F.A.	931.070	35,4
Bizkaiko F.A.	6.200.574	64,7
Gipuzkoako F.A.	5.664.313	74,8
Guztira	12.795.957	64,7

Iturria: Siadeco, 2022.

Diferentzia nabarmenak daude, ordea, diputazioen artean. Proporzioan, Gipuzkoako Foru Aldundiak jarri du diru gehien laguntzetan: bai biztanleko (7,90 euro), bai euskara aurrekontu osoarekiko (% 74,8). Koska bat atzerago dago Bizkaiko Foru Aldundia (5,44 euro eta aurrekontuaren % 64,7), eta askoz beherago dago Arabako Foru Aldundia (2,82 euro eta aurrekontuaren % 35,4).

Oro har, ez dago alde handiegirik 2020an eta 2022an dirulaguntzetara bideratutako diru-kopuruetan. Aldeak hiru erakundeen artean daude: Bizkaikoak nabarmen igo dira (403 mila euro); Arabakoak mantendu egin dira (50 mila euro gehiago); eta Gipuzkoakoa, jaitsi (195 mila euro gutxiago). Hala ere, 2012tik bi heren igo dira Gipuzkoako Foru Aldundiaren euskara sustatzera bideratutako laguntzak: 2012an baino 2,3 milioi euro gehiago 2022an.

Honako esparru hauek izan dute dirulaguntzarik handiena (dirulaguntzen % 8,0 baino gehiago):

Hedabideak. Dirulaguntzen % 38,9 bideratu dute aldundiek hedabideen arlora: 5 milioi euro. Alde handiarekin, Gipuzkoako Foru Aldundiak jarri du zenbatekorik handiena (3,3 milioi euro), eta euskara aurrekontu osoaren % 43,2 bideratu du hedabideak diruz laguntzera.

Informazioaren eta komunikazioaren teknologiak: 1,8 milioi euro joan dira IKTetan euskara sustatzeko dirulaguntzetara, euskara arloko laguntzetako zenbatekoaren % 14,1. Bizkaiko Foru Aldundiak jarri du zenbateko horren zatirik handiena: 1,4 milioi euro. Euskara aurrekontu osoaren % 14,8 bideratu du IKTetara, eta Gipuzkoak, % 5,0. Arabakoak ez du dirulaguntzarik eman esparru honetarako.

Toki entitate eta mankomunitateentzako dirulaguntzak. Dirulaguntzetako zenbatekoaren % 11,0 tokiko entitateetara eta mankomunitateetara joan da: 1,4 milioi euro. Bizkaiko Diputazioak jarri du zenbatekorik handiena (726 mila euro), baina, proportzioan, Arabako Foru Aldundiak egin du ahaleginik handiena: 280 mila euro, euskara aurrekontuaren % 10,6.

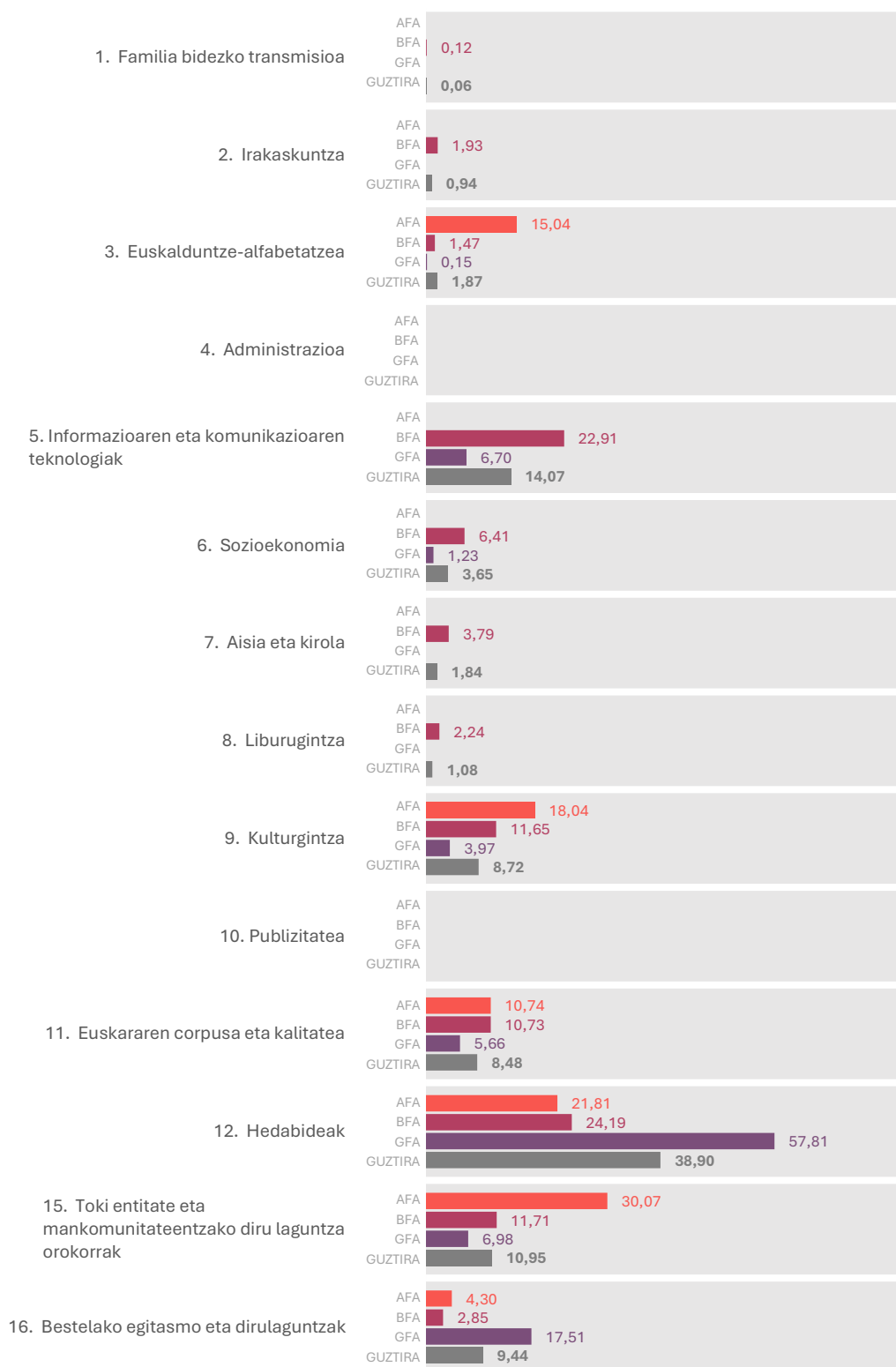
Bestelako egitasmoak eta dirulaguntzak. 1,2 milioi euro bideratu dituzte diputazioek bestelako dirulaguntza eta egitasmoetara, laguntzen % 9,4. Multzo horretan daude euskara elkarreentzako eta halako eragileentzako laguntzak, adibidez. Zenbatekorik handiena Gipuzkoako Foru Aldundiari dagokio: 992 mila euro, bere aurrekontuaren % 13,1.

Kulturgintza. 1,1 milioi euro bideratu dituzte aldundiek kulturgintzara, laguntzen % 8,7. Bizkaiko Foru Aldundiak jarri du zenbatekorik handiena (723 mila euro), haren euskara aurrekontuaren % 7,5. Gipuzkoako Foru Aldundiaren euskara aurrekontuan kulturgintzarako dirulaguntzen pisu txikiagoa dute (% 3,0).

Corpusa eta kalitatea. 1,1 milioi euro ipini dituzte corpus plangintza eta hizkuntzaren kalitatea helburu duten dirulaguntzetarako, laguntzen % 8,5. Bizkaiko Aldundiak jarri du diru gehien eremu horretan, foru aldundien kopuru osoaren erdia baino gehiago (665 mila euro).

Gainerako esparruetara bideratutako dirulaguntzek kopuru osoaren % 4 baino gutxiago hartzen dute: arlo sozioekonomikora 467 mila euro (% 3,7); euskalduntze-alfabetatzera 240 mila euro (% 1,9); aisia eta kirolera 235 mila euro (% 1,8); liburugintzara 139 mila euro (% 1,1)...

26. grafikoa. For aldundien 2022ko euskararako dirulaguntzen jarduera-eremuaren araberako banaketa (%)



Iturria: Siadeco, 2022.

41. taula. Foru aldundien euskara sustatzeko dirulaguntzen aurrekontu likidatuak, jarduera-eremuaren arabera (2012-2022)

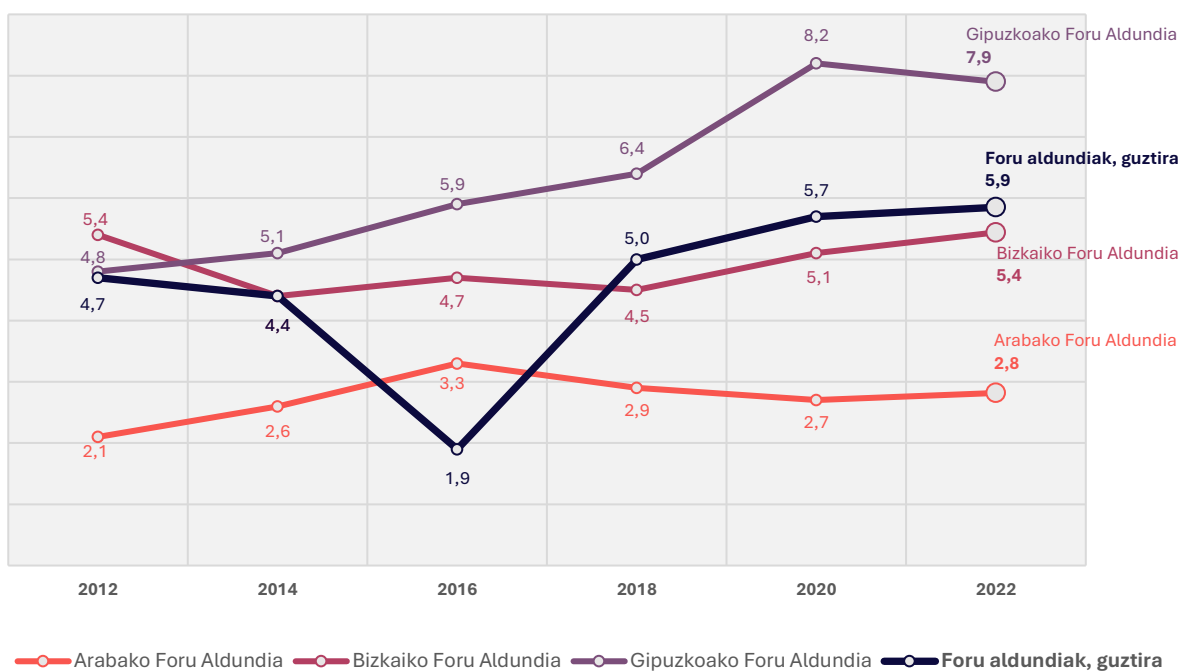
Jarduera-eremua	Erakundea		2012	2014	2016	2018	2020	2022
1. Familia bidezko transmisioa	Arabako F.A.		-					-
	Bizkaiko F.A.		-	-	-	-	8.187	7.295
	Gipuzkoako F.A.		-	-	-	-	-	-
		€	-	-	-	-	8.187	7.295
	Guztira	%	0,00	0,00	0,00	0,00	0,07	0,06
2. Irakaskuntza	Arabako F.A.		-					-
	Bizkaiko F.A.		-	-	-	-	100.790	119.829
	Gipuzkoako F.A.		-	-	-	-	-	-
		€	-	-	-	-	100.790	119.829
	Guztira	%	0,00	0,00	0,00	0,00	0,80	0,94
3. Euskalduntze-alfabetatzea	Arabako F.A.		62.500	47.250	174.500	159.661	104.696	140.000
	Bizkaiko F.A.		-	-	200.893	433.978	437.937	91.366
	Gipuzkoako F.A.		-	-	-	1.775	42.457	8.250
		€	62.500	47.250	375.393	595.414	585.091	239.616
	Guztira	%	0,61	0,50	3,55	5,48	4,66	1,87
4. Administrazioa	Arabako F.A.		0					0
	Bizkaiko F.A.		-	-	-	-	-	-
	Gipuzkoako F.A.		-	-	-	-	-	-
		€	-	-	-	-	-	-
	Guztira	%	0,00	0,00	0,00	0,00	0,00	0,00
5. Informazioaren eta komunikazioaren teknologiak	Arabako F.A.		9.000	10.000				-
	Bizkaiko F.A.		900.000	741.824	844.888	848.850	1.356.876	1.420.621
	Gipuzkoako F.A.		432.601	387.932	453.135	481.364	297.934	379.330
		€	1.341.601	1.139.756	1.298.023	1.330.214	1.654.810	1.799.951
	Guztira	%	13,04	12,00	12,28	12,24	13,17	14,07
6. Sozioekonomia	Arabako F.A.		-		50.000			-
	Bizkaiko F.A.		280.000	210.000	225.000	270.000	419.499	397.241
	Gipuzkoako F.A.		225.000	-	112.000	92.000	40.000	69.500
		€	505.000	210.000	387.000	362.000	459.499	466.741
	Guztira	%	4,91	2,21	3,66	3,33	3,66	3,65
7. Aisia eta kirola	Arabako F.A.		-					-
	Bizkaiko F.A.		-	7.680	296.613	285.490	204.773	234.968
	Gipuzkoako F.A.		88.000	59.000	59.000	42.000	40.000	-
		€	88.000	66.680	355.613	327.490	244.773	234.968
	Guztira	%	0,86	0,70	3,37	3,01	1,95	1,84
8. Liburugintza	Arabako F.A.		-					-
	Bizkaiko F.A.		551.447	575.500	243.203	96.000	293.494	138.709
	Gipuzkoako F.A.		236.000	65.000	105.000	210.000	110.000	-
		€	787.447	640.500	348.203	306.000	403.494	138.709
	Guztira	%	7,66	6,74	3,30	2,81	3,21	1,08
9. Kulturgintza	Arabako F.A.		91.000	23.000	20.000	24.000	118.500	168.000
	Bizkaiko F.A.		18.000	18.000	305.216	304.182	571.668	722.591
	Gipuzkoako F.A.		5.500	416.107	354.607	479.610	439.610	225.110
		€	114.500	457.107	679.823	807.792	1.129.778	1.115.701
	Guztira	%	1,11	4,81	6,43	7,43	8,99	8,72

Jarduera-eremua	Erakundea		2012	2014	2016	2018	2020	2022
10. Publizitatea	Arabako F.A.		-	-	-	-	-	-
	Bizkaiko F.A.		-	-	-	-	-	-
	Gipuzkoako F.A.		-	-	-	-	-	-
	Guztira	€	-	-	-	-	-	-
		%	0,00	0,00	0,00	0,00	0,00	0,00
11. Euskararen corpusa eta kalitatea	Arabako F.A.		56.250	100.000	200.000	200.000	70.000	100.000
	Bizkaiko F.A.		649.000	641.000	559.000	575.000	577.287	665.037
	Gipuzkoako F.A.		733.701	453.636	443.970	493.970	443.970	320.620
	Guztira	€	1.438.951	1.194.636	1.202.970	1.268.970	1.091.257	1.085.657
		%	13,99	12,57	11,39	11,67	8,69	8,48
12. Hedabideak	Arabako F.A.		-	-	50.000	50.000	193.400	203.070
	Bizkaiko F.A.		300.000	340.000	787.000	985.661	891.939	1.500.000
	Gipuzkoako F.A.		828.740	1.000.895	1.332.551	1.557.284	3.192.280	3.274.496
	Guztira	€	1.128.740	1.340.895	2.169.551	2.592.945	4.277.619	4.977.566
		%	10,97	14,11	20,53	23,85	34,05	38,90
15. Toki entitate eta mankomunitateentzako dirulaguntza orokorrak	Arabako F.A.		385.500	417.750	458.750	392.564	400.711	280.000
	Bizkaiko F.A.		1.788.003	1.112.346	727.286	745.326	767.162	726.056
	Gipuzkoako F.A.		420.500	592.166	599.834	488.832	431.466	395.352
	Guztira	€	2.594.003	2.122.262	1.785.870	1.626.722	1.599.339	1.401.408
		%	25,22	22,34	16,90	14,96	12,73	10,95
16. Bestelako egitasmo eta dirulaguntzak	Arabako F.A.		74.950	225.000	117.443	109.525	18.000	40.000
	Bizkaiko F.A.		1.733.106	1.413.721	1.137.254	793.753	167.722	176.861
	Gipuzkoako F.A.		417.750	644.014	709.014	751.014	822.046	991.655
	Guztira	€	2.225.806	2.282.735	1.963.711	1.654.293	1.007.768	1.208.516
		%	21,64	24,02	18,58	15,22	8,02	9,44
EUSKARA SUSTATZEKO DIRULAGUNTZA K GUZTIRA	Arabako F.A.		679.200	823.000	1.070.693	935.750	905.307	931.070
	Bizkaiko F.A.		6.219.555	5.060.071	5.326.352	5.338.242	5.797.334	6.200.574
	Gipuzkoako F.A.		3.387.792	3.618.750	4.169.111	4.597.849	5.859.763	5.664.313
	Guztira	€	10.286.547	9.501.821	10.566.156	10.871.841	12.562.404	12.795.957
		%	100,00	100,00	100,00	100,00	100,00	100,00

Iturria: Siadeco.

Foru aldundiek laguntzetera bideratutako kopuruen bilakaera biztanleko ratioaren bidez kalkulatu da. Zertxobait hazi da ratio orokorra 2020arekin alderatuta: 2020an, 5,7 euro biztanleko jarri zuten foru aldundiek dirulaguntzeterako; eta 2022an, aldiz, 5,85 jarri dute. Bizkaian igo da gehien kopuru hori, 5,1 eurotik 5,44 eurora. Araban gutxi igo da, 2,7 eurotik 2,82 eurora. Aldiz, Gipuzkoan jaitsi egin da zertxobait -0,30 euro gutxiago jarri ditu foru aldundiak biztanleko-, baina azken hamarkadan gehien hazi den lurraldea izan da -4,8 euro jartzen ziren 2012an, eta 7,9 euro jarri dira 2022an-.

27. grafikoa. Biztanle bakoitzeko emandako dirulaguntzen bilakaera (2012-2022) erakunde-motari jarraikiz (€ biztanleko)



Iturria: Siadeco.

42. taula. Foru aldundien biztanle bakoitzeko dirulaguntzen aurrekontuaren bilakaera (2012-2022), eremuari eta erakundeari jarraikiz (€/biztanle).

	Arabako Foru Aldundia						Bizkaiko Foru Aldundia						Gipuzkoako Foru Aldundia						Foru aldundiak guztira					
	2012	2014	2016	2018	2020	2022	2012	2014	2016	2018	2020	2022	2012	2014	2016	2018	2020	2022	2012	2014	2016	2018	2020	2022
Familia bidezko transmisioa	-	-	-	-	-	-	-	-	-	-	0	0,01	-	-	-	-	-	-	-	-	-	-	0	-
Irakaskuntza	-	-	-	-	-	-	-	-	-	-	0,1	0,11	-	-	-	-	-	-	-	-	-	-	0	0,05
Euskalduntze-alfabetatzea	0,2	0,2	0,5	0,5	0,3	0,42	-	-	0,2	0,4	0,4	0,08	-	-	-	0	0,1	0,01	-	-	0,2	0,3	0,3	0,11
EUSKARAREN EZAGUTZA ETA TRANSMISIOA GUZTIRA	0,2	0,2	0,5	0,5	0,3	0,42	-	-	0,2	0,4	0,5	0,19	-	-	-	0	0,1	0,01	-	-	0,2	0,3	0,3	0,17
Administrazioa	-	-	-	-	-	-	-	-	-	-	-	-	-	-	-	-	-	-	-	-	-	-	-	-
Informazioaren eta komunikazioaren teknologia	-	-	-	-	-	-	0,8	0,7	0,7	0,7	1,2	1,25	0,6	0,6	0,6	0,7	0,4	0,53	0,6	0,5	0,6	0,6	0,8	0,82
Arto sozioekonomikoa	-	-	0,1	-	-	-	0,2	0,2	0,2	0,2	0,4	0,35	0,3	-	0,2	0,1	0,1	0,10	0,2	0,1	0,2	0,2	0,2	0,21
Aisia eta kirola	-	-	-	-	-	-	-	-	0,2	0,3	0,2	0,21	0,1	0,1	0,1	0,1	0,1	-	-	-	0,1	0,2	0,1	0,11
EUSKARAREN ERABILERA SUSTATZEKO	-	-	0,1	-	-	-	1	0,8	1,2	1,2	1,8	1,80	1,1	0,6	0,8	0,9	0,6	0,63	0,9	0,7	0,9	0,9	1,1	1,14
Liburgintza	-	-	-	-	-	-	0,5	0,5	0,2	0,1	0,3	0,12	0,3	0,1	0,1	0,3	0,2	-	0,4	0,3	0,1	0,1	0,2	0,06
Kulturgintza	0,3	0,1	0,1	0,1	0,4	0,51	-	-	0,2	0,3	0,5	0,63	-	0,6	0,5	0,7	0,6	0,31	0,1	0,2	0,3	0,4	0,5	0,51
Publizitatea						-						-						-						-
Corpus plangintza eta euskararen kalitatea	0,2	0,3	0,6	0,6	0,2	0,30	0,6	0,6	0,5	0,5	0,5	0,58	1	0,6	0,6	0,7	0,6	0,45	0,7	0,6	0,5	0,6	0,5	0,50
Hedabideak	-	-	0,1	0,2	0,6	0,61	0,3	0,3	0,7	0,9	0,8	1,32	1,2	1,4	1,8	2,2	4,4	4,57	0,5	0,6	1	1,2	2	2,28
EUSKARAREN CORPUSA, HEDABIDE ETA KULTURGINTZA-RAKO	0,5	0,4	0,8	0,8	1,2	1,42	1,3	1,4	1,6	1,7	2,1	2,66	2,5	2,7	3,1	3,8	5,8	5,33	1,6	1,7	2	2,3	3,2	3,35
Toki entitate eta mankomunitateentzat	1,2	1,3	1,4	1,2	1,2	0,85	1,5	1	0,6	0,7	0,7	0,64	0,6	0,8	0,8	0,7	0,6	0,55	1,2	1	0,8	0,7	0,7	0,64
Bestelako egitasmo, dirulaguntza eta hitzarmenak	0,2	0,7	0,4	0,3	0,1	0,12	1,5	1,2	1	0,7	0,1	0,16	0,6	0,9	1	1,1	1,1	1,38	1	1,1	0,9	0,8	0,5	0,55
EUSKARAREN SUSTAPEN PLANGINTZA ETA EGITASMO OROKORRETARAKO	1,4	2	1,8	1,5	1,3	0,97	3	2,2	1,6	1,4	0,8	0,79	1,2	1,7	1,8	1,7	1,7	1,94	2,2	2	1,7	1,5	1,2	1,19
GUZTIRA	2,1	2,6	3,3	2,9	2,7	2,82	5,4	4,4	4,7	4,7	5,1	5,44	4,8	5,1	5,9	6,4	8,2	7,90	4,7	4,4	1,9	5	5,7	5,85

Iturria: Siadeco, 2024

5.4. Eusko Jaurlaritzaren

Autonomia erkidegoan euskararako emandako dirulaguntzen zenbatekorik handiena Eusko Jaurlaritzari dagokio: 62,6 milioi euro, erkidegoko dirulaguntza guztien ia bi heren (% 65,0). Soilik Jaurlaritzaren beraren euskara aurrekontua hartuta, hor ere dirulaguntzek dute pisu nagusia: gobernuak euskararako jarritako diruaren % 60,1 joan da laguntzetara. Biztanleko 28,64 euro dira.

Eusko Jaurlaritzak denera 62,6 milioi euroko aurrekontu likidatua izan du 2022an dirulaguntzetarako. Honako hauek dira kopuru handieneko laguntza esparruak:

Euskalduntze-alfabetatzea: 40,1 milioi euro, dirulaguntzen % 64,1. Euskaltegi pribatuen eta udalen menpekoen dirulaguntzek dute zatirik handiena (37 milioi euro), baina tartean daude euskara ikasleen dirulaguntzak ere, besteak beste. Orotara 4,0 milioi euro gehiagoko zenbatekoa da 2020koarekin alderatuta; % 11,1 gehiago. Kontuan izan behar da 10 urtetan euskara ikasleen dirulaguntzek izandako igoera: 2022an 2,2 milioi euro izan dira; igoera handiena, HABEk euskaltegi pribatuei emandako dirulaguntzetan gertatu da, 2020tik 2022ra, 2020an 21,0 milioi eta 2022an 25,6 milioi. HABEk eta baita udalek euskaltegiengiztat bideratutako laguntzak, merkataritza, ostalaritza eta gainerako sektore ekonomikoetako euskara ikastaroak finantzatzeko ere erabiltzen dira, berez eremu sozioekonomikoaren alorrean jaso beharrekoak. 2022an, HABEren kasuan, 717 mila euro izan daitezkeela estimatu da. Ordea, aurreko edizioetako datuekin alderagarria izateko, euskalduntze-alfabetatzearen alorrean sartu dira, eremu sozioekonomikora pasa gabe.

Hedabideak: 9,2 milioi euroko laguntzak, zenbateko osoaren % 14,8. Euskarazko hedabideak bultzatzeko deialdiak du zatirik handiena, 4,1 milioi euro; Euskal Editorea-k (Berria egunkaria) jasotako dirulaguntza dugu ondoren, 2,3 milioi; eta hiru foru aldundiei euskarazko tokiko egunkari eta aldizkarien sustapenerako egindako transferentzia, 1,6 milioi eurokoa. % 5,7 handitu da esparru horretarako dirulaguntza 2020tik 2022ra.

Irakaskuntza sistema euskalduntzea: 3,9 milioi euro, Jaurlaritzaren dirulaguntzen % 6,3. Tartean daude hizkuntza normalizaziorako Ulibarri programa, irakasleen prestakuntzarako Irale programa, ikasmaterialen Eima deialdiak... 2012tik aurrera, eta pandemaren aurretik ere, jaitsiz joan da Iraleko dirulaguntza-deialdia; azken neurraldian (2020-2022), igo egin da Irale programako kopurua eta irakaskuntza alorreko laguntzen zenbateko osoa, % 23,4 igo da (753 mila euro).

Bestelako dirulaguntzak eta hitzarmenak: 3,5 milioi euro, laguntzen % 5,7. Euskara gizarte bizitzan deialdia, 1,4 milioi, eta EITBren bitartez euskararen erabilera sustatzeko kanpainak, 641 mila euro, ditugu hemen. Horiez gain, hainbat erakunderekin egindako itunei dagozkie aurrekontuok:

- Euskara Elkarteen Federazioa: 423 mila euro
- Iparraldeko EEP: 398 mila euro
- Seaska, iparraldeko ikastolak: 150 mila euro

- Soziolinguistika Klusterra: 95 mila euro
- EHU: 78 mila euro
- Euskalgintzaren Kontseilua: 75 mila euro
- Galtzagorri: 60 mila euro
- Jakin: 45 mila euro
- Deustuko Unibertsitatea: 35 mila euro
- Mondragon Unibertsitatea: 35 mila euro
- Garabide Kultur Elkartea: 24 mila euro
- Pertsona Gorren Elkarten Euskal Federazioa: 20 mila euro

2020tik 2022ra % 22,1 igo dira esparru horretarako laguntzak.

Arlo sozioekonomikoa: 1,8 milioi euro, dirulaguntzen % 2,9. Lanhitz deialdiari lotua dago kopuru hori. 2020 urtearekiko % 5,1ekoa izan da esparru honetako igoera.

Euskararen corpusa eta kalitatea: 1,4 milioi euro, dirulaguntzen % 2,2. Euskaltzaindiari eta Labayru Fundazioari bideratutako kopuruak jasotzen ditu esparru honek. Eremu honek ere pisua mantendu du 2020koarekiko.

Liburugintza, literatura eta irakurzaletasuna: 790 mila euro, laguntzen % 1,2. Euskarazko argitalpenetarako laguntzak daude tartean, eta zehazki kontzeptu honek % 18,9ko jaitsiera izan du 2020ko aurrekontuekiko. Esparru honetara bideratutako kopurua, orokorrean, 2020koa baino % 17,8 baxuagoa izan da.

Kulturgintza: 770 mila euro. Zineuskadi programaren barruan euskarazko filmentzako laguntzak, Bertsozale Elkartearen eta Telefonica Audiovisualen dirulaguntzak, azken honekin euskaraz azpigitulaturako filmeetarako eta kultur sorkuntza euskarazkoa deialdia. 2020ko zenbatekoaren aldean, % 20,8 handiagoa da esparru horretarako laguntza.

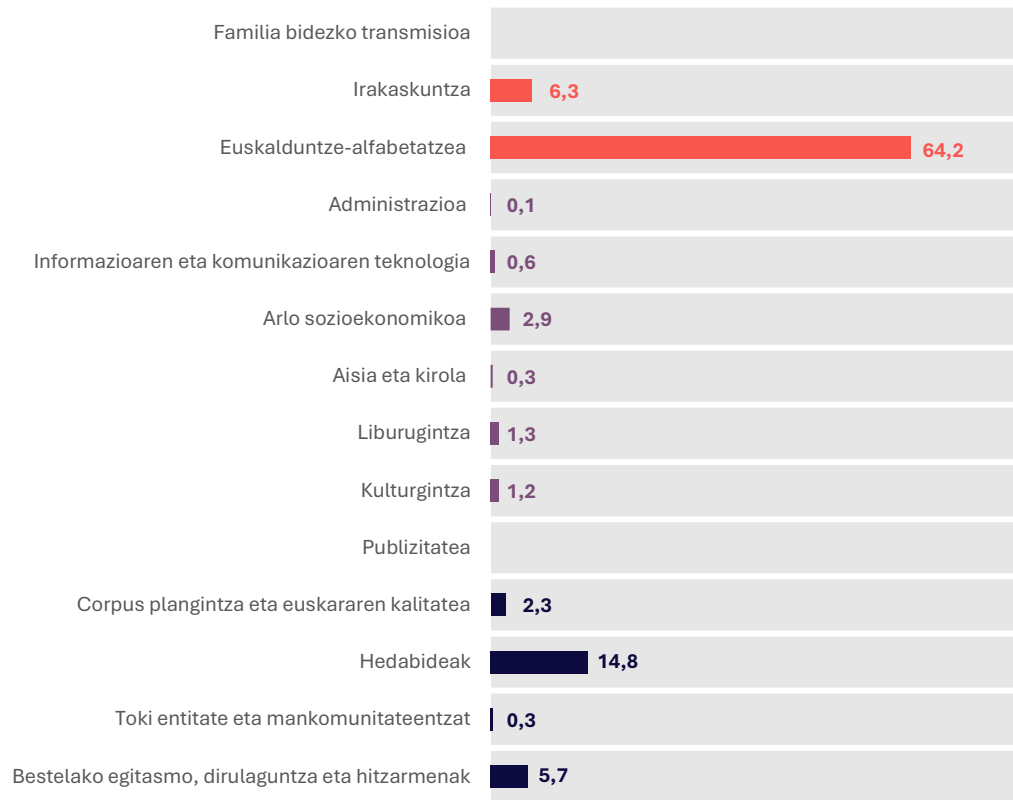
Informazioaren eta komunikazioaren teknologiak: 395 mila euro, laguntzen zenbatekoaren % 0,6. Wikilariak, Puntu.eus eta Game Erauntsiari emandako dirulaguntza izendunak jasotzen ditu eremu honek 2022an. 2020 urtearekiko % 30,4ko jaitsiera izan dute aurrekontuek.

Toki entitateak: 201 mila euro izan dira 2022an, laguntzen % 0,3. 2020an baino % 54,0 handiagoa izan da eremu honetara bideratutako laguntza.

Aisia eta kirola: 195 mila euro, Euskarabentura elkartearentzat aisialdian euskararen erabilera sustatzeko egitasmoetarako.

Administrazioa: 39 mila euro, dirulaguntzen % 0,05, euskara ikasten ari diren langileen ordezkapen gastuetarako laguntzak. Esparru horretarako laguntza mantendu egin da 2020arekiko.

28. grafikoa. Eusko Jaurlaritzaren 2022ko euskararako dirulaguntzen jarduera-eremuaren araberako banaketa (%)



Iturria: Siadeco, 2022.

43. taula. Eusko Jaurlaritzaren euskara sustatzeko dirulaguntzak eta euro/biztanleko ratioak, eremuari jarraikiz (2022)

	Dirulaguntzak		Euro biztanleko
	€	%	
Familia bidezko transmisioa	-	-	-
Irakaskuntza	3.964.674	6,33	1,81
Euskalduntze-alfabetatzea	40.183.916	64,18	18,38
Administrazioa	39.000	0,06	0,02
Informazioaren eta komunikazioaren teknologia	395.000	0,63	0,18
Arlo sozioekonomikoa	1.819.607	2,91	0,83
Aisia eta kirola	195.750	0,31	0,09
Liburugintza	790.837	1,26	0,36
Kulturgintza	770.001	1,23	0,35
Publizitatea	-	-	-
Corpus plangintza eta euskararen kalitatea	1.428.000	2,28	0,65
Hedabideak	9.279.272	14,82	4,24
Toki entitate eta mankomunitateentzako laguntzak	201.000	0,32	0,09
Bestelako egitasmo, dirulaguntza eta hitzarmenak	3.546.199	5,66	1,62
GUZTIRA	62.613.255	100,00	28,64

Iturria: Siadeco, 2024.

2020tik 2022ra Eusko Jaurlaritzaren euskararako dirulaguntzetan igoera dago, 6,1 milioi eurokoa, hain zuzen ere aurrekontu kontsolidatuari dagokionean. Sail eta Erakunde autonomokako azterketa eginez, aurrekontu likidatuak aintzat hartuta, Hizkuntza Politika eta Kultura Sailak 7,9 milioiko igoera izan du dirulaguntzetan, HABEK 4,2 milioikoa (egin kontu HABEK 2018tik 2020ra 6,6 milioi gehiago jaso dituela Hizkuntza Politika eta Kultura Saitetik). Gobernantza Publikoa eta Autogobernu Sailak 750 mila euroko igoera izan du (IVAPI egindako diru-ekarpenaren igoera horixe) eta Hezkuntza Sailak ere 700 mila euroko igoera 2020tik 2022ra.

Hurrengo taulan ikus daiteke Jaurlaritzaren euskararako dirulaguntza guztiei buruzko informazioa, baita dirulaguntza terro bakoitzean 2012tik 2022ra izandako bilakaera ere.

44. taula. Eusko Jaurlaritzaren euskara sustatzeko dirulaguntzak, eremuei jarraiki (2012-2022)

		2012		2014		2016		2018		2020		2022		2020-2022 bilakaera (%)
		Euroak	%	Euroak	%	Euroak	%	Euroak	%	Euroak	%	Euroak	%	
Irakaskuntza	Utibarri programa	283.308	0,5	999.982	2	1.049.975	2,3	1.044.945	2	1.182.138	2,1	1.329.095	2,12	12,43
	Nolega deialdiak			199.896		150.000	0,3	190.000	0,4	190.000	0,3	190.000	0,30	0,00
	Eima I eta IV deialdiak	790.312	1,5	894.146	1,8	624.375	1,3	401.433	0,8	589.841	1,0	665.000	1,06	12,74
	Eima 2.0 deialdia	106.719	0,2	196.640	0,4	198.089	0,4	181.496	0,3	400.000	0,7	320.000	0,51	-20,00
	Irale deialdia	3.640.483	7	3.270.934	6,6	1.516.443	3,3	1.282.306	2,4	497.072	0,9	1.136.179	1,81	128,57
	Izendunak		-	386.457	0,8	232.800	0,5	352.800	0,7	352.800	0,6	324.400	0,52	-8,05
	Besterik (Mercator, Arrue)	2.154.308	4,1		-		-		-		-		-	-
	Besterik (UEU, Hitzarmenak atzerriko unibertsitateekin)	119.732	0,2		-		-		-		-		-	-
	TINKO elkartearekin "Euskara zine aretoetara"	-	-	50.000	0,1		-		-		-		-	-
GUZTIRA	7.094.862	13,6	5.998.055	12,1	3.771.682	8,1	3.452.981	6,6	3.211.851	5,7	3.964.674	6,33	23,44	
Euskalduntze- alfabetatzea	Euskara ikasleentzako dirulaguntza orokorrak (HABE)	1.644	-	791.957	1,6	1.252.863	2,7	1.726.482	3,3	2.599.919	4,6	2.208.647	3,53	-15,05
	Euskara ikasleentzako dirulaguntza orokorrak (Lanbide)									282573	0,5	216.521	0,35	-23,38
	Euskaltegi pribatuei euskara ikastaroengatik dirulaguntzak (HABE)	19.098.261	36,6	17.728.744	35,6	17.924.347	38,5	20.065.478	38,2	21.053.319	37,3	25.565.243	40,83	21,43
	Udalen edo udal erakundeen menpeko euskaltegi publikoei dirulaguntzak (HABE)	10.399.026	19,9	11.523.363	23,2	9.265.751	19,9	11.529.729	22	12.034.785	21,3	12.084.581	19,30	0,41
	Euskara ikastaroengatik euskal etxeentzako dirulaguntzak (HABE)	229.992	0,4	209.764	0,4	216.993	0,5			-	-			
	Besterik (HABE)	46.640	0,1	26.500	0,1	26.500	0,1	89.427	0,2	91.499	0,2	108.923	0,17	19,04
	Topagunea (Bidaide eta Auzoko programak)		-	92.920	0,2	90.920	0,2	93.000	0,2	93.000	0,2			-100,00
	HABEri transferentzia (BATURAN SARTU GABE)	30.137.786	57,7	29.198.438	58,7	30.522.561	65,5	35.976.774	68,6	39.914.618	70,7	46.519.000	74,30	16,55
GUZTIRA	29.775.563	57	30.373.248	61,1	28.777.375	61,8	33.504.116	63,9	36.155.095	64,0	40.183.915	64,18	11,14	
EUSKARAREN EZAGUTZA ETA TRANSMISIOA, GUZTIRA		36.870.425	70,6	36.371.303	73,1	32.549.057	69,9	36.957.097	70,4	39.366.946	69,7	44.148.589	70,51	12,15

		2012		2014		2016		2018		2020		2022		2020-2022 bilakaera (%)
		Euroak	%	Euroak	%	Euroak	%	Euroak	%	Euroak	%	Euroak	%	
Administrazioa	Administrazioko langileen euskalduntze-alfabetatze ikastaroetarako laguntzak (Polizia Akademia, Lanbide, IVAP)	281.259	0,5	113.172	0,2	13.699	0	35.000	0,1	36.000	0,1	30.000	0,05	-16,67
	Udaletako eta mankomunitateetako langileen ordezkapenentarako dirulaguntzak (IVAP)	115.739	0,2	160.990	0,3	62.057	0,1	-	-	-	-			
	Besterik (idazle eskolarentzako dirulaguntzak) (IVAP)	6.000	0	-	-	-	-	-	-	-	-			
	Normalkuntza programarako IVAPi egindako transferentzia (BATURAN SARTU GABE)	12.345.031	23,6	13.043.334	26,2	10.743.475	23,1	9.904.177	18,9	10.030.056	17,8	10.788.505	17,23	7,56
	Besterik (UEMA eta EUDELi dirulaguntzak)	16.479	-	28.500	0,1	28.499	0,1	-	-	-	-			
	Besterik (Bizkaiko Abokatuen Elkargoari)											9.000	0,01	
	GUZTIRA	419.477	0,8	302.662	0,6	104.255	0,2	35.000	0,1	36.000	0,1	39.000	0,06	8,33
Informazioaren eta komunikazioaren teknologia	IKT deialdia	1.332.496	2,6	754.353	1,5	782.102	1,7	783.143	1,5	568.103	1,0		0,00	-100,00
	WIKILARIAK (wikipedia euskaraz), izenduna											300.000	0,48	
	PUNTU.EUS FUNDAZIOA, izenduna											45.000	0,07	
	GAME ERAUNTSIA, izenduna											50.000	0,08	
	Euskaraz azpidatzitako filmen web-a / Irigoienazpikoa	82.312	0,2	-	-	-	-	-	-	-	-			
	Euskarazko edukiak informazio teknologien bidez hedatzeko	40.000	0,1	-	-	11.000	0	11.000	0	-	-			
	Zuzenbidearen Euskal Akademiarekiko lankidetzak (IVAP)	8.000	-	8.000	-	-	-	-	-	-	-			
	GUZTIRA	1.462.808	2,8	762.353	1,5	793.102	1,7	794.143	1,5	568.103	1,0	395.000	0,63	-30,47
Arlo sozioekonomikoa	LANHITZ deialdia	2.207.194	4,2	1.918.756	3,9	1.576.837	3,4	569.431	1,1	1.716.209	3,0	1.754.607	2,80	2,24
	EUSLAN deialdia	-		-		294.950	0,6	157.197	0,3	-	-			
	Euskara entitate pribatuetan (18/19)							1.072.500	2	-	-			
	Besterik	-		-		56.493	0,1	107.395	0,2	15.000	0,0	65.000	0,10	333,33
	GUZTIRA	2.207.194	4,2	1.918.756	3,9	1.928.280	4,1	1.906.523	3,6	1.731.209	3,1	1.819.607	2,91	5,11
Aisia eta kirola	Aisialdiko ekintzetan euskara bultzatzeko, EUSKARABENTURA									67061	0,1	195.750	0,31	191,90
	GUZTIRA									67061	0,1	195.750	0,31	191,90
EUSKARAREN ERABILERA SUSTATZEKO PROGRAMETARAKO, GUZTIRA		4.089.479	7,8	2.983.771	6	2.825.637	6,1	2.735.666	5,2	2.402.373	4,3	2.449.357	3,91	1,96

		2012		2014		2016		2018		2020		2022		2020-2022
		Euroak	%	Euroak	%	Euroak	%	Euroak	%	Euroak	%	Euroak	%	bilakaera (%)
Liburgintza	Euskarazko literatura argitalpenak	365.331	0,7	361.150	0,7	588.942	1,3	509.589	1	633.800	1,1	513.557	0,82	-18,97
	Literatura eta euskal irakurzaletasuna sustatzeko laguntzak	237.600	0,5	225.600	0,4	226.600	0,5	146.000	0,3	268.600	0,5	277.280	0,44	3,23
	Besterik	126.000	0,2	-	-	51.262	0,1	60.000	0,1	60.000	0,1	-	-	-100,00
	GUZTIRA	728.931	1,4	586.750	1,2	866.804	1,9	715.589	1,4	962.400	1,7	790.837	1,26	-17,83
Kulturgintza	Zinema euskaraz eta film azpititulatuak	366.000	0,7	401.829	0,8	545.751	1,2	460.000	0,9	460.000	0,8	450.000	0,72	-2,17
	Euskal Herriko Bertsozale Elkarte eta Mintzola	108.800	0,2	102.000	0,2	142.000	0,3	244.000	0,5	92.000	0,2	155.000	0,25	68,48
	Euskarazko gidoiak eta gazteen gidoiak euskaraz	-	-	111.650	0,2	-	0	413.146	0,8	-	-	-	-	-
	Kultura sorkuntza euskarazkoa	-	-	-	-	-	-	-	-	-	-	80.000	0,13	-
	Besterik	211.204	0,4	48.140	0,1	37.500	0,1	85.500	0,2	85.000	0,2	85.000	0,14	0,00
	GUZTIRA	686.004	1,3	663.619	1,3	725.251	1,6	1.202.146	2,3	637.000	1,1	770.000	1,23	20,88
Publizitatea	Komunikazio eta promozio ekintzetan euskara erabiltzeko	-	-	-	-	-	-	-	-	-	-	-	-	-
	GUZTIRA	-	-	-	-	-	-	-	-	-	-	-	-	-
Corpus plangintza	Euskaltzaindia, (2016ean Labayru eta Euskararen institutua barne)	1.491.220	2,9	1.396.970	2,8	1.406.970	3	1.400.000	2,7	1.410.000	2,5	1.260.000	2,01	-10,64
	Besterik (EHU, Labayru Fundazioa)	28.700	0,1	-	-	-	-	-	-	-	-	168.000	0,27	-
	GUZTIRA	1.519.920	2,9	1.396.970	2,8	1.406.970	3	1.400.000	2,7	1.410.000	2,5	1.428.000	2,28	1,28
Hedabideak	Tokikom	-	-	24.999	0,1	25.000	0,1	25.000	0	25.000	0,0	125.000	0,20	400,00
	Lea Artibaialdeko Hedabideak	-	-	-	-	-	-	-	-	100000	0,2	-	0,00	-100,00
	Euskal Editorea	-	-	-	-	-	-	-	-	2320000	4,1	2.383.800	3,81	2,75
	Tokiko Egunkari eta aldizkariak (Foru Aldundiei transferentzia)	-	-	-	-	-	-	-	-	1368558	2,4	1.626.211	2,60	18,83
	Euskarazko Hedabideak deialdia (euskkara gaztelaniazko hedabideetan barne)	5.092.752	9,8	4.969.318	10	5.126.905	11	5.256.302	10	4.962.011	8,8	5.144.261	8,22	3,67
	GUZTIRA	5.092.752	9,8	4.994.317	10	5.151.905	11,1	5.281.302	10,1	8.775.569	15,5	9.279.272	14,82	5,74
EUSKARAREN CORPUSA, HEDABIDE ETA KULTURGINTZARAKO GUZTIRA		8.027.607	15,4	7.641.656	15,4	8.150.930	7,5	8.599.037	16,4	11.784.969	20,9	12.268.109	19,59	4,10

		2012		2014		2016		2018		2020		2022		2020-2022				
		Euroak	%	Euroak	%	Euroak	%	Euroak	%	Euroak	%	Euroak	%	bilakaera (%)				
Toki entitate eta mankomunitateentzat	EBPN/ESEP deialdia	1.526.436	2,9	1.274.692	2,6	1.406.943	3	1.289.224	2,5	-	-			-				
	EUDEL + euskara planetarako	51.000	0,1	28.000	0,1	172.388	0,4	199.277	0,4	118.000	0,2	186.000	0,30	57,63				
	Argantzunگو Udala / Andoaingo Udala (Rikardo Arregi)	80.000	0,2	60.000	0,1			70.000	0,1	12.500	0,0	15.000	0,02	20,00				
GUZTIRA		1.657.436	3,2	1.362.692	2,7	1.579.331	3,4	1.568.501	3	130.500	0,2	201.000	0,32	54,02				
Bestelako egitasmo eta, dirulaguntzak	Euskara elkarte eta bestelako elkarte pribatuentzako	1.566.383	3	1.372.664	2,7	1.457.617	3,1	1.011.600	1,9	1.036.368	1,8	1.054.435	1,68	1,74				
	Euskara sustatu eta zabaltzeko egiten diren jardueretarako (Euskalgintza deialdia barne)							1.457.905	2,8	931.268	1,6		0,00	-100,00				
	Euskara gizarte bizitzan													1.451.659	2,32			
	Hizkuntza sentsibilizaziorako komunikazio ekintza orokorretarako laguntzak							142.500	0,3	347.096	0,6	641.508	1,02	84,82				
	Hizkuntza normalkuntzarako ikerketa eta proiektu orokorrak													470.000	0,8	398.599	0,64	-15,19
	Besterik							25.000	0,1	6.000	0	28.600	0,1				0,00	
GUZTIRA		1.591.383	3,1	1.378.664	2,8	1.486.217	3,2	2.612.005	5	2.784.732	4,9	3.546.200	5,66	27,34				
EUSKARAREN SUSTAPEN PLANGINTZA ETA EGITASMO OROKORRETARAKO GUZTIRA		3.248.819	6,2	2.741.356	5,5	3.065.548	6,6	4.180.506	8	2.915.232	5,2	3.747.200	5,98	28,54				
GUZTIRA		52.236.330	100	49.738.085	100	46.591.171	100	52.472.306	100	56.469.520	100,0	62.613.255	100,00	10,88				

Iturria: Siadeco

Oharra: Dirulaguntza guztiak Hezkuntza Sailak eta, Kultura eta Hizkuntza Politika Sailak eman dituzte, zehaztutakoak izan ezik.

5.5. Euskara sustatzeko dirulaguntzen datu orokorrak

Euskara sustatzeko programetarako eta planetarako dirulaguntzetan 96,3 milioi euro likidatu dituzte 2022an EAEko erakunde publikoek, hau da, euskara aurrekontu osoaren erdia baino gehiago (% 55,0). Kopuru horretatik, Eusko Jaurlaritzak jarritakoak hartzen du zatirik handiena, % 65,0. Aldiz, foru aldundien euskara aurrekontuetan dute pisu gehien dirulaguntzek (% 64,7), eta jarraian dago Jaurlaritza bera (% 60,1). Hiriburuen kasuan, aurrekontuen laurden bat besterik ez dute hartzen (% 25,8).

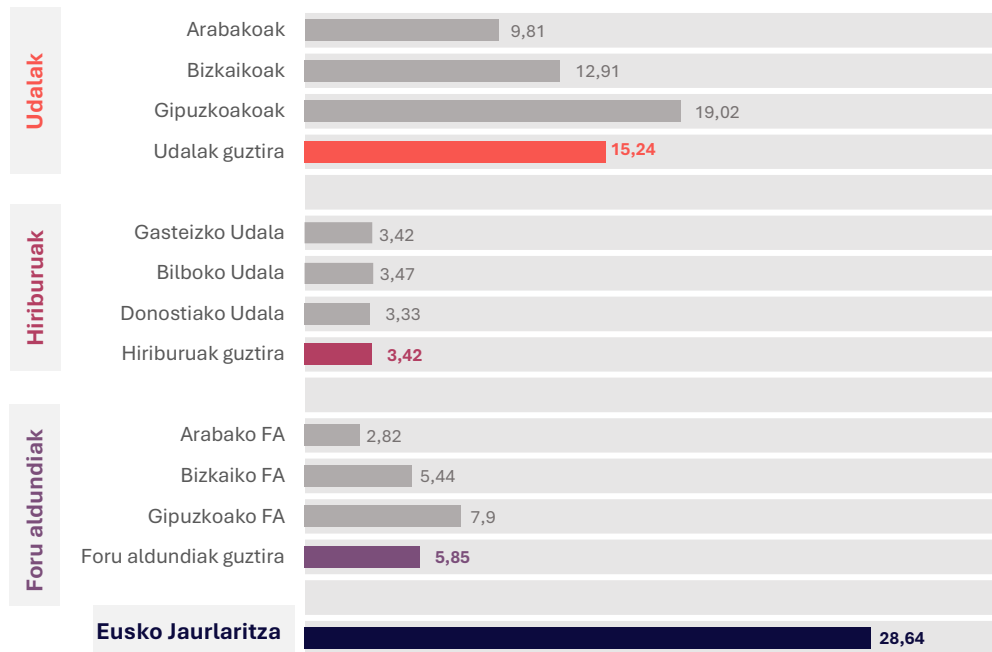
45. taula. EAEko erakundeek dirulaguntzetara bideratutako aurrekontua, osoarekiko ehunekoa eta euskara aurrekontuekiko ehunekoa

Erakundea	2022		
	€	EAEko dirulaguntzekiko %	Euskara aurrekontuarekiko %
Udalak	18.247.364	19,0	44,5
Hiriburuak	2.634.227	2,7	25,8
Foru aldundiak	12.795.957	13,3	64,7
Eusko Jaurlaritza	62.613.255	65,0	60,1
Guztira	96.290.803	100,0	55,0

Iturria: Siadeco, 2022.

EAEko erakundeek euskara sustatzeko dirulaguntzetara, guztira, 44,04 euro jartzen dituzte biztanleko. Jaurlaritza da kopuru handiena jartzen duena biztanleko, 28,64 euro; eta ondoren udalak daude, 15,4 euroekin.

29. grafikoa. Euskararako dirulaguntzak 2022an, erakunde-motari jarraikiz (€ biztanleko)



Iturria: Siadeco, 2022.

Eremuka, EAEko erakunde publikoen artean, euskalduntze-alfabetatzera bideratu dute biztanleko diru gehien 2022an: 24,36 euro. Dena den, erakunde-esparruaren arabera aldeak daude: Eusko Jaurlaritzak (18,38 euro), udalak (10,17 euro) eta neurri txikiagoan, hiriburuak (0,85 euro) esparru horretara bideratzen dute kopuru handiena.

46. taula. Euskara sustatzeko dirulaguntzak eta euro/biztanleko ratioak, eremuari jarraikiz (€/biztanle) (2022)

	Udalak	Hiriburuak	Foru aldundiak	Eusko Jaurlaritzak	Guztira
Familia bidezko transmisioa	0,08	0,33	0,00	-	0,16
Irakaskuntza	0,66	0,65	0,05	1,81	2,46
Euskalduntze-alfabetatzea	10,17	0,85	0,11	18,38	24,35
Administrazioa	0,01	0,04	-	0,02	0,04
Informazioaren eta komunikazioaren teknologia	0,02	0,04	0,82	0,18	1,03
Arlo sozioekonomikoa	0,13	0,06	0,21	0,83	1,14
Aisia eta kirola	0,36	0,30	0,11	0,09	0,50
Liburugintza	0,03	0,06	0,06	0,36	0,47
Kulturgintza	0,36	0,23	0,51	0,35	1,14
Publizitatea	0,00	-	-	-	0,00
Corpus plangintza eta euskararen kalitatea	0,06	0,24	0,50	0,65	1,27
Hedabideak	1,83	0,14	2,28	4,24	7,57
Toki entitate eta mankomunitateentzako laguntzak	0,78	-	0,64	0,09	1,16
Bestelako egitasmo, dirulaguntza eta hitzarmenak	0,75	0,48	0,55	1,62	2,75
GUZTIRA	15,24	3,42	5,85	28,64	44,04

Iturria: Siadeco, 2022.

Bilakaera

Euskararen arloko dirulaguntza horien bilakaera aztertutik, argi ikusten da 2022ko zenbakiak nabarmen handiagoak direla aurreko urteetakoak baino: 2020an baino 9,3 milioi gehiago. Euskara aurrekontuan dirulaguntzek duten pisua ere igo egin da 1,1 puntu, % 53,9tik % 55,0ra. Finean, inoizko diru-kopuru handiena jarri dute erakundeek dirulaguntzetarako: 2020aren aldean, % 10,7 gehiago bideratu dute, eta 2012aren aldean, % 25,0 gehiago. 2018tik 2022ra, lau urtetan, 10,1 milioi igo dira.

Hala ere, erakunde batetik bestera joerak ez dira berberak. 2020tik 2022ra, kopuru absolututan Eusko Jaurlaritzaren eta udalen gorakadak eragin dute gehien: Jaurlaritzak 6,1 milioi euro gehiago jarri ditu dirulaguntzetarako (% 10,9ko igoera), eta udaletako zenbatekoek 2,1 milioi euro egin dute gora (2020an baino % 13,0 gehiago). Proporzioan, aldiz, hiriburuetako partida igo da gehien, 796 mila euro (% 43,3 gehiago). Gutxiago igo da foru aldundiek jarritako kopurua (% 1,9) –tartean dago Gipuzkoakoak izandako % 3,3ko jaitsiera–.

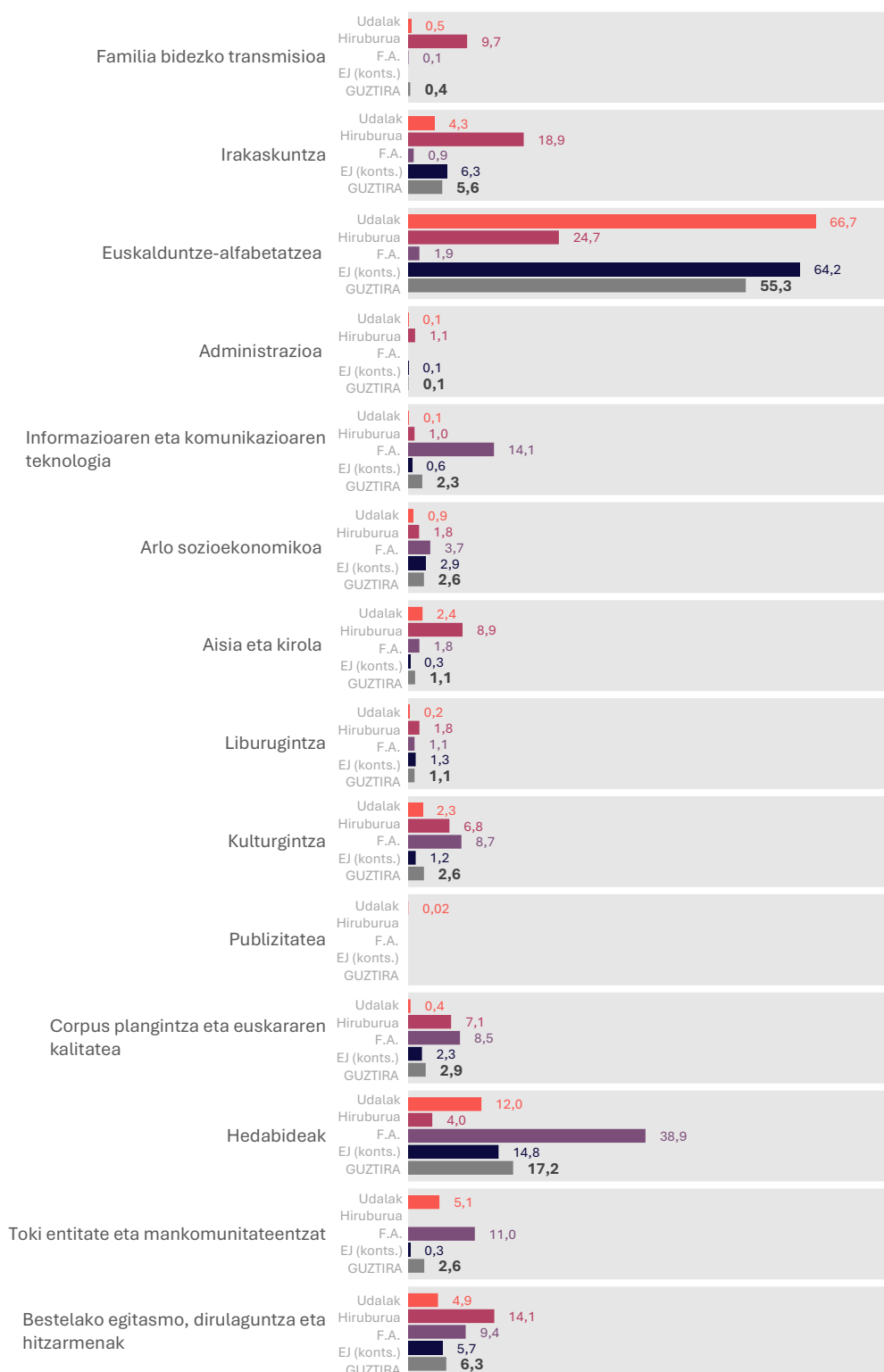
Begirada luzeagoarekin, nabarmentzekoa da 2012az geroztik udaletako aurrekontuetan dirulaguntzek izandako hazkundeak: tokian tokian euskara sustatzeko 5,7 milioi euro gehiago banatu dituzte, % 45,8ko igoera. Eusko Jaurlaritzak 2012an baino 10,4 milioi euro gehiago jarri ditu 2022an (% 19,9ko igoera), eta foru aldundiek laurden bat igo dute dirulaguntzetarako zenbatekoa (2,5 milioi euro); igoera horren % 90,7 Gipuzkoako Foru Aldundiak egin du (2,3 milioi euro).

47. taula. Euskara sustatzeko dirulaguntzak erakunde-motari jarraiki (2012-2022)

Erakundeak	2012		2014		2016		2018		2020		2022		
	€	%	€	%	€	%	€	%	€	%	€	%	
Udalak	Arabako Udalak	214.759	0,28	118.074	0,16	279.279	0,37	230.610	0,28	292.765	0,34	329.991	0,34
	Bizkaiko Udalak	6.459.279	8,39	6.503.431	8,76	8.602.430	11,29	7.997.674	9,81	8.293.141	9,53	8.908.937	9,25
	Gipuzkoako Udalak	5.844.138	7,59	6.432.338	8,66	8.135.511	10,68	7.575.008	9,3	7.559.185	8,69	9.008.435	9,36
	Guztira	12.518.176	16,26	13.053.844	17,58	17.017.220	22,34	15.803.291	19,39	16.145.090	18,55	18.247.364	18,95
Hiriburuak	Gasteizko Udala	578.230	0,75	645.857	0,87	746.415	0,98	779.690	0,96	449.763	0,52	849.416	0,88
	Bilboko Udala	776.485	1,01	631.750	0,85	657.402	0,86	876.518	1,08	874.979	1,01	1.179.978	1,23
	Donostiako Udala	609.060	0,79	684.853	0,92	604.387	0,79	687.234	0,84	513.361	0,59	604.834	0,63
	Guztira	1.963.775	2,55	1.962.460	2,64	2.008.204	2,64	2.343.442	2,88	1.838.103	2,11	2.634.227	2,74
Foru Aldundiak	Arabako FA	679.200	0,88	823.000	1,11	1.070.693	1,41	935.750	1,15	905.307	1,04	931.070	0,97
	Bizkaiko FA	6.219.555	8,08	5.060.071	6,81	5.326.352	6,99	5.338.242	6,55	5.797.334	6,66	6.200.574	6,44
	Gipuzkoako FA	3.387.792	4,4	3.618.750	4,87	4.169.111	5,47	4.597.849	5,64	5.859.763	6,73	5.664.313	5,88
	Guztira	10.286.547	13,36	9.501.821	12,8	10.566.156	13,87	10.871.841	13,34	12.562.404	14,44	12.795.957	13,29
Eusko Jaurlaritza	52.236.330	67,84	49.738.086	66,98	46.591.171	61,16	52.472.306	64,39	56.469.520	64,9	62.613.255	65,03	
Guztira	77.004.828	100,0	74.256.211	100,0	76.182.751	100,0	81.490.880	100,0	87.015.117	100,0	96.290.803	100,0	

Iturria: Siadeco.

30. grafikoa. EAE osoko 2022ko euskararako dirulaguntzen jarduera-eremuaren araberako banaketa (%)



Iturria: Siadeco, 2022.

5.6. Dirulaguntzen inguruko informazio gehigarria

Dirulaguntzei buruzko informazioa eskatzean, zenbakietatik haragoko informazio osagarria ere eskatu zaie erakundeek: batetik, eman dituzten dirulaguntzak bateragarriak ote diren bestelako dirulaguntzekin eta genero irizpideak kontuan hartu ote dituzten; bestetik, dirulaguntza emateko irizpideak zein izan diren, eta deialdi bidez ala dirulaguntza izendun ala zuzen bidez eman ote den.

Bateragarritasunari dagokionez, ia kasu guztietan bateragarriak dira laguntzak (% 82,7). % 13,8k ez du horren inguruko informaziorik eman.

Genero irizpideak kontuan hartu ote dituzten, lau kasutik batean ez da jaso horri buruzko informazioa (% 26,2), eta beste % 17,3k adierazi dute beren dirulaguntzei ez dagokiela aldagai hori (adibidez, euskaltegiei emandako laguntzak, edo eskolei eta enpresei emandakoak). Jasotako erantzunei dagokienez, gehienek aintzat hartu dute genero ikuspegia dirulaguntzetan (% 33,8).

Aurrekontua da dirulaguntza emateko irizpide nagusia: % 57,4k erabiltzen dute irizpide hori. Bestelako irizpideei dagokienez, irismena aipatu du bostetik batek (% 22,1), eta kalitatea (% 19,4); atzeraxeago, autofinantzaketa ere bai (% 16,6).

Dirulaguntza-motari dagokionez, dirulaguntza izendun gisa eman dute herena % 34,5; % 27,2 bideratu deialdi irekien bidez; eta % 10,7, dirulaguntza zuzena izan da. Informazio honi dagokionez, % 17,8k ez du informaziorik eman laguntzak emateko prozeduraz.

48. taula. Dirulaguntzen informazio gehigarria eremuari jarraikiz (2022) (dirulaguntza guztiak daude, ez soilik udalenak)

	Beste laguntzekiko bateragarria?			Genero irizpideak kontuan hartzen dira?				Dirulaguntza esleitzeko irizpideak					Dirulaguntza-mota					Guztira	
	Bai	Ez	Zehaztu gabe	Bai	Ez	Ez dagokio	Zehaztu gabe	Irizpidea: Aurre-kontua	Irizpidea: autofinan-tzaketa maila	Irizpidea: Kalitatea	Irizpidea: Irismena	Besterik	Deialdi irekia	Irekia	Izenduna	Zuzena	Zehaztu gabe	Kop.	€
	Kop.	Kop.	Kop.	Kop.	Kop.	Kop.	Kop.	Kop.	Kop.	Kop.	Kop.	Kop.	Kop.	Kop.	Kop.	Kop.	Kop.	Kop.	Kop.
Familia bidezko transmisioa	14	1	0	6	5	4	0	10	2	4	6	6	6	1	5	2	1	15	352.150
Irakaskuntza	59	4	2	32	8	15	10	42	12	17	20	6	22	6	24	5	8	65	5.371.491
Euskalduntze-alfabetatzea	139	7	20	31	48	41	46	83	13	10	15	53	66	13	21	19	47	166	53.252.224
Administrazioa	9	0	0	0	2	6	1	5	0	2	2	2	4	0	1	3	1	9	78.543
Informaz. eta komunik. teknologiak	14	0	4	9	1	1	7	9	3	6	5	4	3	4	8	0	3	18	2.245.486
Arlo sozioekonomikoa	57	2	4	21	18	11	13	42	9	12	11	6	36	11	9	3	4	63	2.494.171
Aisia eta kirola	32	0	5	14	12	3	8	27	10	13	13	9	10	6	14	1	6	37	1.093.635
Liburugintza	8	2	5	6	2	1	6	6	3	3	4	1	4	3	5	1	2	15	1.019.408
Kulturgintza	46	1	10	27	8	8	14	33	18	15	19	8	11	7	28	5	6	57	2.491.054
Publizitatea	1	0	1	1	0	0	1	0	0	0	0	1	1	0	0	0	1	2	3.150
Corpus-plangintza eta euskararen kalitatea	15	1	4	7	4	2	7	14	5	7	6	4	0	3	11	3	3	20	2.772.650
Hedabideak	68	0	4	35	16	6	15	44	20	21	25	11	5	4	49	9	5	72	16.554.382
Toki entitate eta mankomunitateak	19	2	11	9	5	3	15	15	5	5	5	5	0	3	10	7	12	32	2.539.571
Bestelako egitasmoak eta dirulaguntzak	53	3	19	20	18	11	26	41	7	10	12	8	8	2	38	11	16	75	6.022.888
GUZTIRA	534	23	89	218	147	112	169	371	107	125	143	124	176	63	223	69	115	646	96.290.803
%	82,66	3,56	13,78	33,75	22,76	17,34	26,16	57,43	16,56	19,35	22,14	19,20	27,24	9,75	34,52	10,68	17,80	100,00	

Iturria: Siadeco, 2022.

6

EUSKARA ZERBITZUETAKO GIZA-BALIABIDEAK



Herri-erakunde bakoitzaren giza-baliabideak

Euskal Autonomia Erkidegoko herri-administrazioetako euskara zerbitzuen eta euskara arloen zuzeneko enplegua 494 da. Urte eta lanaldi osora kalkulatu da zenbaki hori. Erakunde-motaren arabera, horrela banatzen dira langile hauek: Eusko Jaurlaritzakoak dira 222 langile (langile guztien % 45,0); udaletakoak, 167 (% 33,8); foru aldundietakoak, 58 (% 11,7); eta azkenik, hiriburuetakoa, 47 (% 9,5). Jaurlaritzako zuzeneko enpleguaren datuan, Hezkuntza Saileko administrazio orokorreko eta lurralde ordezkarietako euskara zerbitzuetako langileak bakarrik hartu dira kontuan.

Orokorrean, enpleguaren datua jaitsi egin da 2020tik, baina oso gutxi (-14). Bederatzi lanpostu gutxiago izan dira Eusko Jaurlaritzan, eta ia bost, udaletan. 2012ko eta 2022ko datuak alderatuta, ia ez da aldaketarik egon lanpostu kopuruan, Gipuzkoako udalena zertxobait jaitsi da, hiriburuetan, berriz, lau lanaldi oso gehiago daude 2022an.

49. taula. Euskara zerbitzuetako zuzeneko enplegua (lanaldi-kopurua) (2012-2022)

Erakundeak	2012	2014	2016	2018	2020	2022
Arabakoak	3,9	4,6	4,6	6,0	5,4	5,2
Bizkaikoak	66,6	72,2	69,5	67,7	68,9	68,6
Gipuzkoakoak	100,6	98,9	94,8	98,4	97,3	93,1
Udalak	171,0	175,7	168,9	172,1	171,6	166,9
Gasteizko Udala	12,0	12,0	12,0	13,0	12,0	12,0
Bilboko Udala	10,7	9,6	10,0	14,0	14,0	14,0
Donostiako Udala	20,0	22,0	22,0	22,0	22,0	21,0
Hiriburuak	42,7	43,6	44,0	49,0	48,0	47,0
Arabako F.A.	13,0	13,0	13,0	16,0	15,0	15,0
Bizkaiko F.A.	27,0	26,0	28,0	26,0	24,5	24,7
Gipuzkoako F.A.	15,0	15,0	18,0	18,0	18,0	18,0
Foru aldundiak	55,0	54,0	59,0	60,0	57,5	57,7
Eusko Jaurlaritza	225,0	225,0	230,2	228,6	231,2	222,3
GUZTIRA	493,7	498,3	502,1	509,7	508,3	493,9

Iturria: Siadeco.

Eusko Jaurlaritzaren lanpostuei dagokienez, lanpostu guztien ia bi heren (% 63,1) bi erakunde autonomoetakoa dira: IVAPen, 75 lanpostu, eta HABEn, 65 lanpostu. Lanpostu gehien dituzten hurrengo sail eta erakunde autonomoak dira: Kultura eta Hizkuntza Politikarako Saila, 38; Hezkuntza Saila, 17 (aurrez adierazi bezala, Hezkuntza Saileko administrazio orokorreko eta lurralde ordezkarietako euskara zerbitzuetako langileak bakarrik kontuan hartuta); eta Polizia eta Larrialdietako Euskal Akademia, 7. Gainerako sailek eta erakunde autonomiadunek kopuru askoz baxuagoak dituzte euskara arloko postuetan.

50. taula. Eusko Jaurlaritzako sail eta erakunde autonomietako euskara zerbitzuetako zuzeneko enplegua (2012-2022)

Erakunde-mota	2012			2014			2016			2018			2020			2022		
	Saila edo erakundea	Lanaldi kop		Saila edo erakundea	Lanaldi kop		Saila edo erakundea	Lanaldi kop		Saila edo erakundea	Lanaldi kop		Saila edo erakundea	Lanaldi kop		Saila edo erakundea	Lanaldi kop	
		Kop.	%		Kop.	%		Kop.	%		Kop.	%		Kop.	%		Kop.	%
Eusko Jaurlaritza	Ekonomia eta Ogasun Saila	1,3	0,58	Ogasun eta Finantza Saila	1	0,44	Ogasun eta Finantza Saila	1	0,43	Ogasun eta Finantza Saila	1	0,44	Ekonomia eta Ogasun Saila	2	0,87	Ekonomia eta Ogasun Saila	1	0,45
	Herrizaingo Saila	1,3	0,58	Segurtasun Saila	1	0,44	Segurtasun Saila	1	0,43	Segurtasun Saila	1	0,44	Segurtasun Saila	1	0,43	Segurtasun Saila (funtzionarioak)	3	1,35
	Enplegu eta Gizarte Gaietako Saila	1	0,44	Enplegu eta Gizarte Politika Saila	1	0,44	Enplegu eta Gizarte Politika Saila	1	0,43	Enplegu eta Gizarte Politika Saila	1	0,44	Lan eta Enplegu Saila	1	0,43	Lan eta Enplegu Saila	1	0,45
	Ingurumen, Lurralde Plangintza, Nekazaritza eta Arrantza Saila	1,7	0,76	Ingurumena eta Lurralde Politika Saila	2	0,89	Ingurumena eta Lurralde Politika Saila	1	0,43	Ingurumena eta Lurralde Politika Saila	1	0,44	Ekonomiaren Garapen, Jasangarritasun eta Ingurumen Saila	1	0,43	Ekonomiaren Garapen, Jasangarritasun eta Ingurumen Saila	1	0,45
	Justizia eta Herri Administrazio Saila	1,3	0,58	Herri Administrazio eta Justizia Saila	1	0,44	Herri Administrazio eta Justizia Saila	1	0,43	Lan eta Justizia Saila	1	0,44	Berdintasun, Justizia eta Gizarte Politiketako Saila	2	0,87	Berdintasun, Justizia eta Gizarte Politiketako Saila	1	0,45
	Osasun eta Kontsumo Saila	4,3	1,91	Osasun Saila	4	1,78	Osasun Saila	5	2,17	Osasun Saila	4,1	1,79	Osasun Saila	5	2,16	Osasun Saila	5	2,25
	Etxebizitza, Herri Lan eta Garraio Saila	1,7	0,76			0			0			0	Lurralde Plangintza, Etxebizitza eta Garraio Saila	1	0,43	Lurralde Plangintza, Etxebizitza eta Garraio Saila	1	0,45
	Lehendakaritza	2	0,89	Lehendakaritza	2	0,89	Lehendakaritza	2	0,87	Lehendakaritza	2	0,88	Lehendakaritza	2	0,87	Lehendakaritza	2	0,90
	Hezkuntza, Unibertsitate eta Ikerketa Saila	28	12,44	Hezkuntza Sailburuordetza	24	10,67	Hezkuntza Sailburuordetza	24	10,43	Hezkuntza Saila	24	10,5	Hezkuntza Saila	20	8,65	Hezkuntza Saila	17	7,65
	Kultura Saila	43	19,11	Hizkuntza Politikarako Sailburuordetza eta Kultura Sustatzeko Zuzendaritza	43	19,11	Hizkuntza Politikarako Sailburuordetza eta Kultura Sustatzeko Zuzendaritza	43	18,68	Kultura eta Hizkuntza Politika Saila	43	18,81	Kultura eta Hizkuntza Politika Saila	43	18,6	Kultura eta Hizkuntza Politika Saila	38	17,09
	Industria, Berrikuntza, Merkataritza eta Turismo Saila	1,3	0,58	Ekonomiaren Garapena eta Lehiakortasun Saila	1	0,44	Ekonomiaren Garapena eta Lehiakortasun Saila	1	0,43	Ekonomiaren Garapena eta Lehiakortasun Saila	1,25	0,55		0			0,00	
										Turismo, Merkataritza eta Kontsumo Saila	0,8		Turismo, Merkataritza eta Kontsumo Saila	0,8		Turismo, Merkataritza eta Kontsumo Saila	0,8	0,36
										Gobernantza Publiko eta Autogobernu Saila	1		Gobernantza Publiko eta Autogobernu Saila	1		Gobernantza Publiko eta Autogobernu Saila	1	0,45
Guztira	86,9	38,62		80	35,56		80	34,75		79,4	34,72		78	33,74		71,8	32,30	

Erakunde- mota	2012			2014			2016			2018			2020			2022			
	Saila edo erakundea	Lanaldi kop		Saila edo erakundea	Lanaldi kop		Saila edo erakundea	Lanaldi kop		Saila edo erakundea	Lanaldi kop		Saila edo erakundea	Lanaldi kop		Saila edo erakundea	Lanaldi kop		
		Kop.	%		Kop.	%		Kop.	%		Kop.	%		Kop.	%		Kop.	%	
Erakunde autonomoak	IVAP	64,8	28,80	IVAP	71	31,56	IVAP	73	31,71	IVAP	73	31,94	IVAP	73	31,57	IVAP	75	33,74	
	HABE	64	28,44	HABE	64	28,44	HABE	64	27,8	HABE	64	28	HABE	68	29,41	HABE	65,3	29,37	
	Ertzaintza	8	3,56	Ertzaintza	9	4	Ertzaintza	10	4,34	Ertzaintza	10	4,38	Polizia eta Larrialdietako Euskal Akademia	9	3,89	Polizia eta Larrialdietako Euskal Akademia	7	3,15	
	EUSTAT	1	0,44	EUSTAT	1	0,44	EUSTAT	1	0,43	EUSTAT	1	0,44	EUSTAT	1	0,43	EUSTAT	1	0,45	
	Lehiaren Euskal Agintaritza		0	Lehiaren Euskal Agintaritza		0	Lehiaren Euskal Agintaritza		0	Lehiaren Euskal Agintaritza		0	Lehiaren Euskal Agintaritza		0	Lehiaren Euskal Agintaritza	0	0,00	
	LANBIDE		0	LANBIDE		0	LANBIDE	2	0,87	LANBIDE		0	LANBIDE	1	0,43	LANBIDE	1	0,45	
	EMAKUNDE	0,3	0,13	EMAKUNDE		0	EMAKUNDE		0	EMAKUNDE		0	EMAKUNDE		0	EMAKUNDE		0	0,00
	OSALAN			OSALAN			OSALAN		0	OSALAN	1	0,44	OSALAN	1	0,43	OSALAN	1	0,45	
	KONTSUMOBIDE			KONTSUMOBIDE			KONTSUMOBIDE	0,2	0,09	KONTSUMOBIDE	0,2	0,09	KONTSUMOBIDE	0,2	0,09	KONTSUMOBIDE	0,2	0,09	
	Guztira	138,1	61,38	GUZTIRA	145	64,44		150,2	65,25	GUZTIRA	149,2	65,28	GUZTIRA	153,2	66,26	GUZTIRA	150,5	67,70	
Guztira	225,0	100,00		225	100,00		230,2	100,00		228,6	100,00		231,2	100,00		222,3	100,00		

Iturria: Siadeco.

Lurralde bakoitzeko herri-erakundeetako pertsonala

Arabako erakundeetan, 32,2 enplegu daude euskara zerbitzuetako zuzeneko giza-baliabideetan. Honako hau da banaketa: diputazioan, 15; Gasteizko Udalean, 12; eta gainerako udaletan, 5,2.

Bizkaian, 107,3 enplegu dira, era honetan: 68,6, udaletan; 24,7, diputazioan; eta 14, Bilboko Udalean.

Gipuzkoan, 132,1 enplegu dira, honela: 93,1, udaletan; 21, Donostiako Udalean; eta 18, aldundian.

Biztanle bakoitzeko ratioak kalkulaturik, aldeak jartzen dute Gipuzkoako udalak: euskara arloko behargin bat dago 5.086 biztanleko; Araban, 6.468 biztanleko dago langile bat, eta Bizkaian, 10.058 biztanleko.

Hiriburuari dagokienez, aldeak daude pertsonalean: Donostiako Udalak euskara arloko langile bat dauka 8.656 biztanleko. Ratio handiagoak dira Gasteizko Udalean (20.676) eta Bilbokoan (24.318).

Foru aldundien kasuan, Araban da ratioa txikiena –22.046 biztanleko lanpostu bat dago–. Ondoren dago Gipuzkoa (39.812), eta azkenik, Bizkaia (46.178).

51. taula. Udal, hiriburu eta foru aldundietako euskara ataletako enplegua, lurraldearen arabera (2022)

Lurraldea	Erakundea	Enplegua		Biztanle kopurua langileko
		Kop.	%	
Araba	Udalak	5,2	1,91	6.468,08
	Gasteizko Udala	12,0	4,42	20.675,50
	Arabako FA	15,0	5,52	22.046,13
	Guztira	32,2	11,86	-
Bizkaia	Udalak	68,6	25,26	10.057,89
	Bilboko Udala	14,0	5,15	24.318,21
	Bizkaiko FA	24,7	9,08	46.177,91
	Guztira	107,3	39,50	-
Gipuzkoa	Udalak	93,1	34,29	5.086,40
	Donostiako Udala	21,0	7,73	8.655,67
	Gipuzkoako FA	18,0	6,63	39.812,00
	Guztira	132,1	48,65	-
GUZTIRA	Udalak	166,9	61,46	7.172,60
	Hiriburuak	47,0	17,31	16.390,00
	Foru aldundiak	57,7	21,23	37.914,29
	GUZTIRA	271,6	100,00	8.050,80

Iturria: Siadeco, 2022.

Euskara ataletako lanpostuak

Udalak

5.000 biztanlez gorako udalerrietan denera 166,9 lanpostu daude euskara arloetan. Honako hau da lanpostuen banaketa: 60,8 euskara teknikari (% 36,4), 32,3 itzultzaile-zuzentzaile (% 19,4), 30,8 arloburu (% 18,5), 15,2 administrari (% 9,1), 10,1 trebatzaile (% 6,1), 7,3 teknikari-itzultzaile (% 4,4), eta bestelako 10,5 (% 6,3).

Hiriburuak

Euskara zerbitzuetan 47 langile dituzte hiru hiriburuen artean: 19 teknikari (% 40,4), 13 itzultzaile-zuzentzaile (% 27,7), 9 administrari (% 19,2), 4 arloburu (% 8,5), eta bestelako bi (% 4,3).

Foru aldundiak

Diputazioetako 57,7 lanpostuen banaketa honako hau da: 2 itzultzaile-zuzentzaile (% 36,4), 12 euskara teknikari (% 20,8), 9,7 arloburu (% 16,8), 11 administrari (% 19,1), eta bestelako 4 (% 6,9).

Eusko Jaurlaritza

222,3 lanpostu daude Eusko Jaurlaritzan, eta euskara teknikariak, hizkuntza-normalizatzaileak eta dinamizatzaileak dira bost lanpostutik bi baino gehiago: 97,9 lanpostu. Gainerakoak hauek dira: 43 itzultzaile, zuzentzaile eta interprete (% 19,3), 31,4 administrari (% 14,1), 16 arloburu (% 7,2), 12 administrari laguntzaile (% 5,4), 1,5 teknikari-itzultzaile (% 0,7), eta bestelakoak dira 20,5 (% 9,2).

52. taula. Euskara zerbitzuetako enplegua, lanpostu-mota eta erakunde-motaren arabera (2022)

Lanpostua	Udalak		Hiriburuak		Foru aldundiak		Eusko Jaurlaritza		GUZTIRA	
	Kop.	%	Kop.	%	Kop.	%	Kop.	%	Kop.	%
Euskara arloko burua	30,8	18,47	4,0	8,51	9,7	16,77	16,0	7,20	60,5	12,25
Euskara teknikari, hizkuntza normalizatzaile eta dinamizatzaileak	60,8	36,40	19,0	40,43	12,0	20,81	97,9	44,04	189,7	38,40
Itzultzaile, zuzentzaile eta interpreteak	32,3	19,37	13,0	27,66	21,0	36,41	43,0	19,34	109,3	22,14
Teknikari-itzultzaileak	7,3	4,37	0,0	0,00	0,0	0,00	1,5	0,67	8,8	1,78
Hizkuntza trebatzaileak	10,1	6,05	0,0	0,00	0,0	0,00	0,0	0,00	10,1	2,04
Administrariak	15,2	9,08	9,0	19,15	11,0	19,07	31,4	14,13	66,6	13,48
Administrari laguntzaileak	5,0	3,00	0,0	0,00	0,0	0,00	12,0	5,40	17,0	3,44
Kultur teknikariak	1,1	0,63	0,0	0,00	0,0	0,00	0,0	0,00	1,1	0,21
Besterik	4,4	2,64	2,0	4,26	4,0	6,94	20,5	9,22	30,9	6,26
GUZTIRA	166,9	100,00	47,0	100,00	57,7	100,00	222,3	100,00	493,9	100,00

Iturria: Siadeco, 2022.

Euskara ataletako langileen kontratazio egoera

Euskara ataletako bost langiletik bi baino gehiago dira funtzionarioak (% 43,9). Aldea dago erakunde esparru batetik bestera. Funtzionarioen ehunekorik handiena diputazioetan dago: ia lautik hiru dira (% 72,3). Hiriburuetan eta udaletan ere gehiengoa dira (% 53,2 eta % 50,3, hurrenez hurren), eta Eusko Jaurlaritzan ez dira herenera ere heltzen (% 29,8). Proporziorik handiena Eusko Jaurlaritzan dute bitarteko funtzionarioek (% 61,7), eta atzerago daude foru aldundietan (% 27,7) eta udaletan (% 23,7). Laboral finkoen ehunekoari dagokionez, udaletan da esanguratsuena (% 17,9), eta gainerakoetan apenas dagoen halako figurarik (Jaurlaritzan, % 6,3). Antzera gertatzen da aldi baterako langileekin: udaletan % 4,2 dira; Jaurlaritzan, % 6,3.

53. taula. Euskara zerbitzuetako enplegua, erakunde-mota eta kontratazio-egoeraren arabera (2022)

Lanpostua	Udalak		Hiriburuak		Foru aldundiak		Eusko Jaurlaritza		GUZTIRA	
	Kop.	%	Kop.	%	Kop.	%	Kop.	%	Kop.	%
Funtzionarioa	84,0	50,29	25,0	53,19	41,7	72,26	66,2	29,76	216,8	43,89
Bitarteko funtzionarioa	39,5	23,67	21,0	44,68	16,0	27,74	137,2	61,69	213,7	43,26
Aldi baterako langilea	7,0	4,16	0,0	0,00	0,0	0,00	5,0	2,25	12,0	2,42
Laboral finkoa	29,8	17,85	0,0	0,00	0,0	0,00	14,0	6,30	43,8	8,87
Besterik	6,7	4,02	1,0	2,13	0,0	0,00	0,0	0,00	7,7	1,56
GUZTIRA	166,9	100,00	47,0	100,00	57,7	100,00	222,3	100,00	493,9	100,00

Iturria: Siadeco, 2022.

Kontratazio egoeraren bilakaerari dagokionez, 2020tik 2022ra zertxobait behera egin du funtzionarioen kopuruak (-% 6,3), eta jaitiera handiagoa da 2012arekin alderatuta (-% 20,7). Jaitsi egin dira, baita ere, aldi baterako langileak (-% 35,1), laboral finkoak (-% 1,1) eta bestelako egoeran daudenak eta zehaztu gabekoak (-% 7,2). 2020tik 2022ra oso gutxi igo dira, berriz, bitarteko funtzionarioak (% 3,9).

54. taula. Euskara zerbitzuetako enpleguaren bilakaera (2012-2022), kontratazio-egoeraren arabera

Kontratazio egoera	2012	2014	2016	2018	2020	2022	2012-2022 bilakaera (%)
Funtzionarioa	273,4	278,5	223,0	242,5	231,5	216,8	-20,71
Bitarteko funtzionarioa	117,9	137,4	175,8	196,3	205,7	213,7	81,23
Aldi baterako langileak	29,7	24,4	22,0	17,6	18,5	12,0	-59,76
Laboral finkoak	46,7	52,0	47,7	48,6	44,3	43,8	-6,21
Besterik / zehaztu gabe	26,0	6,0	33,6	4,7	8,3	7,7	-78,00
GUZTIRA	493,7	498,3	502,1	509,7	508,3	493,9	-1,75

Iturria: Siadeco.

Euskara ataletako langileen lan-kategoria edo kidegoa

Euskara ataletako langileen % 44,6 A taldeko beharginak dira, goi-mailako kidegokoak. Ehuneko hori handiagoa da foru aldundietan (% 60,1) eta Eusko Jaurlaritzan (% 59,8). Udaletan, berriz, gehiago dira B taldekoak, erdi-mailako kidegokoak: % 51,7 hiriburuak ez diren udaletan, eta hiriburuetan, % 57,5. Erakunde guztietan nabarmen atzerago daude beste taldeak.

55. taula. Euskara zerbitzuetako enplegua, lan-kategoriaren eta erakunde-motaren arabera (2022)

Lanpostua	Udalak		Hiriburuak		Foru aldundiak		Eusko Jaurlaritza		GUZTIRA	
	Kop.	%	Kop.	%	Kop.	%	Kop.	%	Kop.	%
A: goi-mailako kidegoa	42,7	25,56	10,0	21,28	34,7	60,12	132,9	59,78	220,2	44,59
B: erdi-mailako kidegoa	86,4	51,74	27,0	57,45	12,0	20,81	42,0	18,89	167,4	33,88
C: administrarien kidegoa	28,4	17,01	9,0	19,15	10,0	17,34	22,4	10,08	69,8	14,14
D: administrari laguntzaileen kidegoa	5,0	3,00	0,0	0,00	1,0	1,73	23,0	10,34	29,0	5,87
E: subalernoak	0,0	0,00	0,0	0,00	0,0	0,00	2,0	0,90	2,0	0,40
Besterik	2,3	1,35	1,0	2,13	0,0	0,00	0,0	0,00	3,3	0,66
Zehaztu gabe	2,3	1,35	0,0	0,00	0,0	0,00	0,0	0,00	2,3	0,46
GUZTIRA	166,9	100,00	47,0	100,00	57,7	100,00	222,3	100,00	493,9	100,00

Iturria: Siadeco, 2022.

Euskara ataletako langileak sexuaren ikuspegitik

Euskara ataletako langile gehienak, ia hirutik bi, emakumeak dira (% 62,5). Erakunde-esparru guztietan daukate gehiengoa emakumezkoak: hiriburuetan (% 72,3), udaletan (% 66,8), Eusko Jaurlaritzan (% 58,6 eta foru aldundietan (% 57,2).

56. taula. Enplegua, sexuaren arabera, erakunde-motaren arabera (2022)

Lanpostua	Udalak		Hiriburuak		Foru aldundiak		Eusko Jaurlaritza		GUZTIRA	
	Kop.	%	Kop.	%	Kop.	%	Kop.	%	Kop.	%
Emakumezkoak	111,5	66,79	34,0	72,34	33,0	57,22	130,2	58,55	308,7	62,49
Gizonezkoak	55,4	33,21	13,0	27,66	24,7	42,78	92,2	41,45	185,3	37,51
Guztira	166,9	100,00	47,0	100,00	57,7	100,00	222,3	100,00	493,9	100,00

Iturria: Siadeco, 2022.

Sexuaren araberako datuak langileen kategoriaran eramanda, aldeak ageri dira: proportzioan, askoz ere gizon gehiago dago A kategorian, goi-mailakoan (gizonezkoen % 55,1 eta emakumezkoen % 38,3). B kategorian, proportzioa oso antzekoa da: % 34,5 gizonezkoa, eta % 33,5, emakumezkoa. Gainontzeko kategoriatan (C, D eta E), aldiz, emakumezkoen pisua handiagoa da.

57. taula. Lan-kategoria, sexuaren arabera (2022)

Lan-kategoria	Emakumezkoak		Gizonezkoak		Guztira	
	Kop.	%	Kop.	%	Kop.	%
A: goi-mailako kidegoa	118,11	38,27	102,13	55,12	220,2	44,59
B: erdi-mailako kidegoa	103,42	33,51	63,94	34,51	167,4	33,88
C: administrarien kidegoa	60,12	19,48	9,70	5,24	69,8	14,14
D: administrari laguntzaileen kidegoa	22,00	7,13	7,00	3,78	29,0	5,87
E: subalternoak	2,00	0,65	0,00	0,00	2,0	0,40
Besterik	1,25	0,40	2,00	1,08	3,3	0,66
Zehaztu gabe	1,75	0,57	0,50	0,27	2,3	0,46
Guztira	308,65	100,00	185,27	100,00	493,9	100,00

Iturria: Siadeco, 2022.

7

ONDORIOAK ETA EMAITZA NAGUSIAK



7.1. Ikerlanaren ezaugarriak

Metodologia bera erabilia, EAEko herri-erakundeen 2022ko euskara aurrekontuen informazioa jaso eta aurreko edizioetako emaitzekin alderatu da.

EAEko herri-administrazioek zenbat diru jartzen duten euskara sustatzeko eta kopuru horrek zer bilakaera izan duen aztertzea izan da ikerlanaren helburua. 2022ko aurrekontuen datuak jaso dira ikerlan honetarako, eta azken 12 urteetako bilakaera aztertu da, 2010etik 2022ra. Bi urtean behin egiten da estatistika, metodologia bera erabilia. Eusko Jaurlaritzaren, hiru aldundien eta 5 mila biztanlez gorako udalerrietako udal guztien datuekin osatu da estatistika: denera, 73 udal, EAE osoko biztanleriaren % 90,0.

7.2. Euskara aurrekontuen kopuru orokorrak eta bilakaera

7.2.1. Udalak

Udalen euskara aurrekontuak nabarmen igo dira, pandemia aurreko kopuruen gainetik kokatuz.

Hiriburuak aparte utzita, 5 mila biztanlez gorako EAEko 70 udalek, 41,0 milioi euro erabili dituzte 2022an euskara sustatzeko. Kopuru hori, 2020koa (35,8 milioi euro) baino % 14,6 handiagoa da, 2010-2022 epealdiko handiena. 2020tik 2022ra, Arabako udalen batez besteko igoera (% 21,0), Bizkaiko udalena (% 14,8) eta Gipuzkoako udalena (% 14,0) baino handiagoa izan da.

Pandemia aurrekoa baino txikiagoa da, hala ere, euskara aurrekontuaren ehunekoak.

Udalen aurrekontu osoaren (1.729 milioi euro) % 2,37 erabili da euskararako 2022an, % 2,39 erabili zen 2020an, eta % 2,63, 2018an. 2018tik 2020ra, udalen aurrekontu orokorrak igo egin ziren, eta euskararenak, aldiz, jaitsi; eta 2020tik 2022ra, euskara aurrekontuak (% 14,6) zertxobait gehiago igo dira udalen aurrekontu orokorrak (% 15,7) baino. 2020tik 2022ra, euskara aurrekontuaren ehunekoak 4 hamarren igo da Arabako udaletan, mantendu edo zertxobait igo da Gipuzkoan, eta zertxobait jaitsi da Bizkaian. Batez beste, % 2,85 da Gipuzkoako udaletan euskara aurrekontuaren ehunekoak; % 2,25, Araban; eta % 2,02, Bizkaian.

Lehendik biztanleko ratio altuenak zituzten udaletan igo dira, berriz ere, gehien euskara aurrekontuak: tamainaz, 10-20 mila biztanle artean dituzten udaletan, eta 3. gune soziolinguistikokoan dauden udalerrietan.

Biztanleko euskara aurrekontuan alde handia dago udalerraren tamainaren arabera. Aurrekontu oparoena 10-20 mila biztanleko herriek dute, alde handiz: 43,43 euro, 2020an baino 5,7 euro gehiago biztanleko. 5-10 mila biztanleko udalerrien aurrekontua 31,13 eurokoa da, 2020an baino 3,0 euro gehiago; eta 20 mila biztanle baino gehiagokoena (hiriburuak sartu gabe), 30,1 eurokoa, 2020an baino 3,9 euro gehiago.

Eta euskararen biztanleko aurrekontua asko aldatzen da udalerrira kokatzen den eremu soziolinguistikokoaren arabera ere. Udalerrira erdaldunenetan dute zenbatekorik apalena, 20,8 euro; eta euskaldunak % 50 baino gutxiago diren herrietan, 21 euro inguru biztanleko. Hortik gora, aurrekontua handiagoa da: euskaldunak % 50-70 direnetan, 43,5 euro; eta 4. gune soziolinguistikokoan (euskaldunak % 71tik gora), 39,6 euro.

7.2.2. Hiriburuak

Nabarmen igo dira hiru hiriburuetakoko udalen euskara aurrekontuak, aurrekontu orokorrak baino gehiago.

Gasteizko Udalaren 2022ko euskara aurrekontua 4,5 milioi eurokoa da. 2018tik 2020ra asko jaitsi zen (% 28,1) eta 2020tik 2022ra, asko igo da (% 28,0), aurrekontu orokorra (% 9,6) baino gehiago. Horrela, euskarara bideratutako aurrekontuak % 1,13ko pisua du; % 1etik gorako pisua duen hiriburu bakarra da.

Bilboko Udalaren euskara aurrekontua, 2,7 milioi eurokoa izan da 2022an, eta igoera handia izan zuen, baita ere, 2020tik 2022ra (% 25,4). Aurrekontu osoarekiko euskararen duen pisua baxuagoa da: % 0,43koa.

Donostiako Udalak, 3,0 milioi euroko aurrekontua izan du 2022an, % 14ko igoera izan du diote 2020tik, eta ondorioz, % 0,99ko pisua du erakundearen aurrekontu osoarekiko.

7.2.3. Aldundiak

Azken urteetan hiru aldundien euskara aurrekontuek izandako bilakaeran aldeak daude.

Arabako Foru Aldundiak 2022an 2,6 milioi euroko euskara aurrekontua du eta pandemia garaian 2018tik 2020ra jaitsitakoa (% 13,8) baino gehiago igo da 2020tik 2022ra (% 24,4). Erakundearen aurrekontu osoa (% 10,7) baino gehiago da hori. Euskarara bideratutako zenbatekoaren pisua, % 0,46koa izan da 2022an.

Bizkaiko Foru Aldundiaren 2022ko euskara aurrekontua, 9,6 milioi eurokoa da; 2016tik aurrera, beti igoera izan du, baita 2020an ere, eta % 6,8ko igoera 2020tik 2022ra. 2022an, euskararen aurrekontu osoarekiko pisua % 0,45ekoa izan da, 2020an baino baxuagoa, aurrekontu orokorra % 34,1 igo delako.

Gipuzkoako Foru Aldundiaren 2022ko euskara aurrekontua 7,5 milioi eurokoa da, 2020koa baino zertxobait baxuagoa (% 1,4ko jaitsiera, baina 2018tik 2020ra asko igo zen (% 14,6). Aldundietan, euskarara bideratutako aurrekontuaren ehunekorik altuena Gipuzkoakoak du, % 0,76koa.

7.2.4. Eusko Jaurlaritza

Azken edizioetako igoera errepikatu egin da 2022an ere.

Eusko Jaurlaritzaren sail eta bere erakunde autonomo guztien euskara aurrekontu kontsolidatuaren azken 12 urteetako bilakaera aztertuta, bi urteetan jaitsierak izan ziren, zehazki 2012an eta 2016an, eta 2018tik aurrera, azken hiru edizioetako euskara aurrekontuen bilakaera positiboa izan da: 94,4 milioi euro, 2018an; 98,4 milioi euro, 2020an; eta 104,1 milioi euro, 2022an. 2020tik 2022ra, euskara aurrekontua % 5,7 igo da, erakunde osoarena (% 16,5) baino gutxiago, eta euskararen ehunekoa % 0,76an geratu da.

7.2.5. Herri-erakunde guztien aurrekontuen batura eta aurrekontu kontsolidatua

Euskara arlorako kudeatutako aurrekontuak igo egin dira erakunde-esparru guztietan: hiriburuetan, aurrekontu orokorra baino gehiago; udaletan, ia aurrekontu orokorraren parean; eta aldundietan eta Jaurlaritzan, aurrekontu orokorra baino gutxiago.

Udalek, hiriburuek, aldundiek eta Jaurlaritzak, erakunde horien guztien artean kudeatutako urteko euskara aurrekontuaren batura 175,0 milioi eurokoa izan da 2022an, 2020an baino ia 13,8 milioi euro gehiago, % 8,5eko igoera eta 2010-2022 epealdiko altuena. Erakundeen aurrekontuak gehiago igo dira, hala ere, bai 2020tik 2022ra (% 17,5), baita azken 10 urteak hartuta ere, 2012tik 2022ra: euskararenak % 20,6 eta aurrekontu orokorrak % 32,8.

2012tik 2022ra, azken 10 urte horiek hartuta, badaude aldeak erakunde-motaren arabera: udaletan, euskara aurrekontua gehiago hazi da (% 30,3), aurrekontu orokorra baino (% 24,8). Hiriburuetan ere euskarak pisua irabazi du, euskarako baliabideak gehiago ugaritu baitira (% 33,7), aurrekontu orokorra baino gehiago (% 26,2). Aldundietan, aurrekontu orokorrak (% 35,3) baino gutxiago igo dira euskarakoak (% 13,0) eta Jaurlaritzan ere berdin gertatu da: 2022ko zifrak 2012koekin alderatuta, aurrekontu orokorrean % 33,9ko jauzia gertatu da eta euskarakoetan % 17,4koa.

Eusko Jaurlaritzak aldundi eta udaletara, eta aldundiek udaletara egindako euskara arloko transferentziak kontuan hartuta, herri-erakunde guztien euskara aurrekontu kontsolidatua kalkulatu da, ia 172,5 milioi euro.

Azterketa honetako erakunde guztien artean kudeatutako euskara aurrekontuaren batura (175.055.597 euro) baino 2,3 milioi baxuagoa da EAEko herri-erakunde guztien aurrekontu kontsolidatua, zehazki 172.531.356 eurokoa. Eta kopuru horrek adierazten du egiazki zenbat diru bideratzen den EAE mailan, euskara sustatzeko programak eta

baliabideak finantzatzeko. Kontsolidazioa egiteko, erakunde guztien euskara aurrekontuak batu aurretik, kendu egin dira erakunde-arteako transferentziak, modu honetara: udalen aurrekontutik, udalek aldundietatik euskararako jasotako dirulaguntzen 783 mila euroko kopurua eta udal bakar batek Jaurlaritzatik jasotako 15 mila euroko dirulaguntza kendu dira; hiriburuen aurrekontutik, aldundietatik jasotako dirulaguntzen zenbatekoa kendu da, 99,6 mila eurokoa; eta aldundien aurrekontutik, euskarazko hedabideen proiektuak finantzatzeko Jaurlaritzatik jasotakoa murriztu da, zehazki 1,6 milioi euro.

EAE mailako euskara aurrekontu kontsolidatua, % 13 jaitsi zen 2012an, 2008an hasitako finantza krisiak eraginda; ondorengo urte guztietan igo egin da, 2022an gehien (% 8,7), eta 2022ko kopurua, inoizko altuena da (172.531.356 euro).

Kontsolidazioa egin ondorengo euskara aurrekontuen 2022ko igoera ere handia izan da, bereziki hiriburuetan (% 22,9) eta udaletan (% 14,8); eta txikiagoa aldundietan (% 6,7) eta Eusko Jaurlaritzan (% 5,7). Azken 12 urteak hartuta, 2010etik 2022ra, Eusko Jaurlaritzan izan ezik, beste erakunde guztietan, 2022koak dira kontsolidatutako inoizko euskara aurrekonturik handienak.

Udal eta hiriburuen ekarpena 2012an 35,7 milioi izatetik, 2022an 50,4 milioi izatera pasa da.

Eusko Jaurlaritzatik eta aldunditik jasotako euskara arloko transferentziak kontuan hartu gabe, udalek eta hiriburuak, hurrenez hurren, 28,4 eta 7,2 milioiko ekarpena egin zuten euskara sustatzeko 2012an. Orduetik aurrera, pandemiaren urtean izan ezik, beste urte guztietan igo egin dituzte ekarpenak, 2022an, udaletakoa 40,2 milioikoa eta hiriburuetakoa 10,1 milioikoa izateraino. EAEko euskara aurrekontu kontsolidatuaren % 25,1 zegokien 2012an eta % 29,1, 2022an.

Hiru aldundien euskara aurrekontu kontsolidatuaren bilakaerari erreparatuta, igo egin da baita ere –2012an 17,6 milioi izatetik 2022an 18,1 milioi izatera–, baina igoera txikiagoa izan da eta EAE osoko euskara aurrekontu kontsolidaturekiko dagokien pisuak behera egin du ia 2 puntu, % 12,4tik % 10,5era.

Eta Jaurlaritzaren bilakaera, tartean kokatzen da: 2012an 88,6 milioikoa izan zen, eta 2022an 104,1 milioi izan da; azken 10 urteetan % 17,4ko igoera izan du. EAE osoko aurrekontu kontsolidatuarekiko ekarpenean pisua galdu du, 2012an % 62,5 izatetik 2022an % 60,3 izatera.

7.3. Jarduera-eremuen araberako aurrekontuak eta bilakaera

7.3.1. Udalak

Udalen euskara aurrekontutik % 87,0 (41,0 milioiko aurrekontutik 35,7), zazpi jarduera-eremu hauetarako erabiltzen da: euskaltegien funtzionamendu gastuetarako eta euskara ikastaroetarako (% 31,7), udaleko euskara arloaren pertsonal eta funtzionamendu gastuak ordaintzeko (% 17,9), aisia eta kirolean euskara sustatzeko (% 13,0), administrazioa bera euskalduntzeko (% 6,8), euskarazko kultura sustatzeko (% 5,9), irakaskuntza arloan eragiteko programetarako (% 6,0) eta euskarazko hedabideak diruz laguntzeko (% 5,7).

Gainerako 10 esparru hauetara, euskara aurrekontuaren askoz ere zati txikiagoa bideratzen dute udalak: informazio eta sentiberatze ekintzak (% 2,7), familia bidezko transmisioa (% 2,5), tokiko entitateei dirulaguntza orokorrak (% 2,2), bestelako dirulaguntzak (% 2,0), lan-mundua (% 1,4), liburugintza (% 0,7), ikerketa orokorrak (% 0,6), euskararen corpusa eta kalitatea (% 0,5), IKTak (% 0,2) eta publizitatea (% 0,2).

Arabako udaletan, euskara aurrekontuaren pisu nabarmen handiagoa hartzen duen eremua da aisia eta kirola. Bizkaikoetan, euskalduntze-alfabetatzea eta kulturgintza; eta azkenik, Gipuzkoakoetan, hedabideetarako ipintzen da aurrekontuaren zati handiago bat.

2020tik 2022ra, udalen euskara aurrekontua guztira igotakoaren (5,2 milioi euro) % 80, bost eremu hauetako aurrekontuak gehiago igotzeko erabili da: euskalduntze-alfabetatze arlorako (% 25,4), aisia eta kirolerako (% 20,7), kulturgintzarako (% 13,1), udaleko euskara arloaren funtzionamendu gastuetarako (% 10,7) eta irakaskuntzarako (% 8,6).

Eta azken 12 urteak hartuta ere, 2010etik 2022ra, oro har, lehendik aurrekonturik altuena duten esparruetara bideratu da igoeraren zatirik handiena. 2010-2022 epealdian, aurrekontu osoarekiko jarduera-eremu bakoitzak duen pisuan, igoerarik handiena izan duena, euskalduntze-alfabetatzea izan da; 5 puntu egin du gora, 2010ean udalen euskara aurrekontuaren % 26,7 izatetik, 2022an %31,7 izatera pasa baita.

7.3.2. Hiriburuak

Hiru hiriburuen euskara aurrekontuak jarduera-eremuaren arabera nola banatzen diren, sei eremu hauek hartzen dute aurrekontuaren % 81,1: euskara zerbitzuaren funtzionamendu gastuek (% 17,0), aisia eta kirolak (% 15,7), administrazioa bera euskalduntzeak (% 15,1), kulturgintzak (% 12,3), irakaskuntzak (% 11,5) eta euskalduntze-alfabetatzeak (% 9,5). Hala ere, aldeak daude hiru hiriburuen artean.

Gasteizko Udaleko aurrekontuan pisu handiagoa duten eremuak dira: aisia eta kirola (% 24,3) eta kulturgintza (% 23,4). Bilboko Udalean, euskara zerbitzuaren funtzionamendu gastuen pisua handiagoa da (% 35,7) eta Donostiako Udalean, udaleko erabilera planaren (% 29,9) eta euskararen inguruko informazio- eta sentsibilizazio-ekintzek (% 7,6) dute pisu nabarmenagoa.

Gainerako udalekin alderatuta, hiriburuetan oro har pisu handiagoa duten eremuak dira: administrazioa, kulturgintza eta irakaskuntza. Eta txikiagoa dutenak: euskalduntze-alfabetatzea, hiriburuetan ez dagoelako udal-euskaltegirik, eta hedabideak.

7.3.3. Aldundiak

Aldeak daude aldundien artean ere baina hiruen datuak hartuta, aurrekontuaren erdia baino gehiago (% 54,0) hiru eremu hauek hartzen dute: hedabideek (% 25,4), administrazio beraren euskalduntzeak (% 14,7) eta euskara arloaren funtzionamendu gastuek (% 14,0).

Arabako Foru Aldundian, euskara aurrekontu osoarekiko pisu handiagoa dute administrazioak (% 56,3), toki entitate, mankomunitate eta kuadrillei emandako dirulaguntzek (% 10,6), eta euskalduntze-alfabetatzeak (% 5,3). Bizkaiko Foru Aldundian, aldiz, euskararen Corpusak (% 6,9) eta IKTek (% 14,8). Eta azkenik, Gipuzkoako Foru Aldundian, oso modu nabarmenean, hedabideek (% 43,2) eta bestelako egitasmo eta dirulaguntzek (% 13,1).

7.3.4. Eusko Jaurlaritza

Euskalduntze-alfabetatzeak du pisurik handiena, nabarmen, Jaurlaritzaren euskara aurrekontuan, % 43,5 (45,2 milioi euro) eta irakaskuntza-sistemaren euskalduntzeak gero, % 18,1 (18,8 milioi euro). Eta beste hiru eremu hauekin, aurrekontuaren % 90,0 osatzen da: administrazioaren beraren euskalduntzea (% 11,2, 11,5 milioi), hedabideak (% 8,9, 9,3 milioi) eta euskara-atalen funtzionamendu gastuak (% 8,4, 8,7 milioi).

Euskalduntze-alfabetatzeko 45,2 milioi euroak, HABEren, euskaltegien eta euskara ikastaroen finantzaketara bideratzen direnak dira, baina administrazio bertako langileen euskalduntzea sartu gabe. Horiek 4,0 milioi igo dira 2020tik 2022ra, euskara ikastaroetarako dirulaguntzak igo direlako.

Irakaskuntza-sistema euskalduntzeko Eusko Jaurlaritzaren 2022ko aurrekontua, 18,8 milioi eurokoa da, baina azken urteetan jaitsiera izan du.

Administrazioa bera euskalduntzeko, guztira 11,5 milioi euro bideratzen ditu Jaurlaritzak, zertxobait igo da 2018tik 2022ra, eta kopuru horrek biltzen ditu, administrazioko langileen euskalduntzea finantzatzeko HABEren bitartez kudeatutako aurrekontua, IVAPeko itzulpen-zerbitzuaren gastuak eta Jaurlaritzako sailtako eta erakunde autonomoetako euskara-planen gastuak.

Hedabideetarako, 9,3 milioi ipintzen ditu Jaurlaritzak, 2022an 2020an baino 503 mila euro gehiago, baina igoera handiena, 2018tik 2020ra dago, 3,4 milioi gehiago.

Euskara arloen edo zerbitzuen funtzionamendu gastuak 8,7 milioi dira.

1 eta 3 milioi arteko aurrekontua bideratzen da beste eremu hauetarako: lan-mundua euskalduntzeko (2,2 milioi), Corpuserako (1,4 milioi) eta bestelako egitasmo eta dirulaguntzetarako (2,6 milioi). Gainerako eremuen aurrekontuak baxuagoak dira, milioi batetik beherakoak.

2020tik 2022ra guztira gehitutako aurrekontuaren (5,6 milioi) zati handiena (% 71) euskalduntze-alfabetatze alorrera bideratu du, ia 4 milioi gehiago.

Jaitsiera handiena, irakaskuntzara (792 mila euro) eta IKTetara (647 mila euro) bideratutako gastuetan izan da. Gainerako ia eremu guztietako aurrekontuak igo egin dira, eta gehien igotakoa, euskalduntze-alfabetatzea izan da, 2020an 41,3 milioi izatetik, 2022an 45,2 milioi izatera.

7.3.5. Guztira

EAE osoa hartuta, euskalduntze-alfabetatzera, hedabideetara eta aisialdira bideratutako aurrekontuak sendotu egin dira, aldiz, lan-eremuan eta familia bidezko transmisioan ez da jautsirik egin.

Jaurlaritzak eta udalek ipinitako diruarekin, 2020tik 2022ra, 5,1 milioi igo da euskalduntze-alfabetatzearen EAEko aurrekontua –2022an 59,4 milioi euroko aurrekontua izan du –, eta ia 16,7 milioi azken 12 urteetan (2010etik 2022ra).

Hedabideetan, 2018tik 2020ra handitu zen batez ere aurrekontua, 5,0 milioi, eta 2022an ere igo egin da, 1,3 milioi, 16,8 milioi euro izatera iritsiz. Jaurlaritzak ipintzen ditu 9,3 milioi, aldundiek 3,7 milioi (Jaurlaritzatik jasotako 1,6 milioi kenduta) eta udalek (hiriburuak barne), 2,5 milioi.

Irakaskuntzan, Jaurlaritzaren 2022ko ekarpena 18,8 milioi eurokoa izan da, baina jaitsiz doa; aldiz, udalak gero eta gehiago ari dira jartzen, 2022an, 3,6 milioi (hiriburuak barne).

Aisialdia eta kirolean euskara sustatzera bideratutako egitasmoak ia erabat udaletatik bideratzen dira: 7,4 milioiko aurrekontua izan dute 2022an (hiriburuak barne), 2020an baino 1,4 milioi euro gehiago. Edonola ere kontuan hartu behar da aurreko edizioan izandako jaitsiera, 2018tik 2020ra, pandemiaren eraginez programa asko bertan behera geratu ziren eta berreskuratu egin dira 2022an. Eta kulturgintzarako ere urtean 5,6 milioi bideratzen dira, nagusiki, udalen ekarpenarekin.

Eremu sozio-ekonomikoan eragiteko egitasmo eta dirulaguntzen EAE osoko aurrekontuak baxuagoak dira, 3,6 milioi 2022an, eta azken 12 urteetako bilakaeran ez da igoera nabarmenik izan, 3 eta 4 milioi artean dauden kopuruak dira. Jaurlaritzak 2,2 milioi euroko ekarpena egiten du; udalek eta aldundiek, gainerakoa (1,4 milioi).

Eta udalerrri mailako euskara biziberritzeko plangintza gehienetan lehentasunezko erronka gisa jasotzen bada ere, familia bidezko transmisiora bideratutako egitasmoen aurrekontuak baxuak dira, 1,4 milioi baino ez 2022an, ia denak udalek jarriak.

7.4. Herri-administrazioen euskararako dirulaguntzak

7.4.1. Udalak

Udalen euskararako dirulaguntzak nabarmen igo dira, batez ere, Gipuzkoako udaletan eta honako alorretan: euskalduntze-alfabetatzea, irakaskuntza, hedabideak eta aisia eta kirola.

Arabako 5.000 biztanlez gorako herriek biztanleko 9,81 euro eman dituzte euskara arloko dirulaguntzetan; Bizkaikoek, 12,91 euro; eta Gipuzkoakoek, 19,02 euro. Lagundutako esparruei dagokienez, euskalduntze-alfabetatzea ageri da lehen tokian, zenbateko osoaren bi herenekin (% 66,7) —zatirik handiena euskaltegietako laguntzei dagokie—, eta hedabideak, ondoren (% 12,0).

Bilakaerari erreparatuta, 5.000 biztanlez gorako udalen euskararako dirulaguntzak areagotu egin dira 2020tik 2022ra: %13,0 hazi da dirulaguntzen zenbatekoa, 2,1 milioi gehiago, eta horietatik 1,5 milioi, Gipuzkoan. Araba eta Bizkaiko udaletan ere izan da igoera 2020tik 2022ra. Azken 10 urteak hartuta, Arabako udalen dirulaguntzak 215 milatik 330 milara igo dira, Bizkaiko udalenak 6,5 milioitik 8,9 milioira, eta Gipuzkoan, 5,8 milioitik 9,0 milioira. Laguntzak handitutako esparru nagusia euskalduntze-alfabetatzea da, 2012an baino 4,4 milioi gehiago 2022an.

7.4.2. Hiriburuak

Gasteizko Udalaren eta Bilboko Udalaren dirulaguntzak gehitu dira gehien, pandemia aurreko kopuruak gainditzeraino.

Gasteizko Udalean (400 milako igoera) eta Bilboko Udalean (305 milako igoera) igo dira batez ere, euskarako dirulaguntzak eta hiru hiriburu bizi biztanleko ratioak berdindu egin dira. Gasteizko Udalak, guztira emandako 849 mila euroetatik zatirik handienak, euskalduntze-alfabetatzea (296 mila) eta irakaskuntza (231 mila) eremuetakoak dira. Bilboko Udalaren dirulaguntzak guztira 1,2 milioi dira eta esparru gehiagotara zabaltzen dira. Donostiako Udalak, 605 mila euro erabili zituen guztira 2022an, erdia baino gehiago euskalduntze-alfabetatzea sustatzeko (336 mila).

7.4.3. Aldundiak

Aldeak daude aldundien azken bi urteetako dirulaguntzen bilakaeran: Arabakoak mantendu, Gipuzkoakoak jaitsi eta Bizkaikoak nabarmen igo.

12,8 milioi euro kudeatu dituzte aldundiek dirulaguntzetan. Biztanleko ratioetan, hau da emaitza: Gipuzkoako Foru Aldundiak, 7,90 euro; Bizkaikoak, 5,44 euro; eta Arabakoak, 2,82 euro.

- Arabako Foru Aldundia (0,9 milioi euro). Honako bost arlo hauek jaso dute dirulaguntzarik handiena: toki entitate eta mankomunitateen egitasmoek (280 mila euro), hedabideak (203 mila), kulturgintza (168 mila), euskalduntze-alfabetatzea (140 mila) eta corpus-plangintza (100 mila).
- Bizkaiko Foru Aldundia (6,2 milioi euro,). 403 mila igo da 2020tik eta zazpi hauek dute zenbatekorik handiena: hedabideak (1,5 milioi euro), IKTek (1,4 milioi euro), toki entitateentzako laguntzek (726 mila euro), kulturgintzakoek (723 mila), corpus-plangintzakoek (665 mila), eremu sozioekonomiko pribatura bideratutakoek (397 mila) eta aisia eta kirolaren eremukoek (235 mila).
- Gipuzkoako Foru Aldundia (5,7 milioi euro). 195 mila jaitsi da 2020tik, kulturgintza eta corpus-plangintzako jaitsierek eraginda. Laguntza handienak arlo hauetara bideratzen dira: hedabideak (3,3 milioi), toki entitateentzako laguntzak (395 mila), IKTak (379 mila), corpora (321 mila) eta bestelako egitasmoak (992 mila).

7.4.4. Eusko Jaurlaritzaren

2018an 52,5 milioi eta 2022an 62,6 milioi, 4 urtetan 10,1 milioiko igoera, eta handiena, azken bi urteetan (6,1 milioiko igoera).

Dirulaguntzetarako aurrekontu likidatua 62,6 milioi eurokoa izan da 2022an, 2020an baino 6,1 milioi altuagoa. Igoera, batez ere, euskalduntze-alfabetatzeko igoerak eragindakoa da, 4,0 milioikoa; igoera handiena izandako gainerako esparruak dira: irakaskuntza (753 milako igoera, 2020an pandemiarengatik Irale programa bertan behera geratu zelako), hedabideak (504 milako igoera) eta bestelako dirulaguntza eta hitzarmenak (761 milako igoera). Esparruei jarraiki, Jaurlaritzaren euskararako dirulaguntzen zerrenda hurrengoa da, kopuru altuenetik hasita: euskalduntze-alfabetatzea (40,2 milioi), hedabideak (9,3 milioi), irakaskuntza (4,0 milioi), bestelako egitasmoak (3,5 milioi), lan-mundua (1,8 milioi), corpora (1,4 milioi), liburugintza (791 mila), kulturgintza (770 mila), IKTak (395 mila), toki entitate eta mankomunitateak (201 mila), aisia eta kirola (196 mila) eta administrazioa (39 mila).

7.4.5. EAE

2018tik 2022ra, 4 urtetan, Jaurlaritzaren 10,1 milioiko igoerari, beste herri-erakunde guztien igoerak gehituta, guztira 14,8 milioiko igoera izan dute euskararako dirulaguntzek, eta handiena, azken bi urteetan (9,3 milioiko igoera).

Euskararen esparruko dirulaguntzetara 96,3 milioi euro bideratu dituzte EAeko erakundeek 2022an, euskara aurrekontuaren erdia pasatxo da hori (% 55,0), eta biztanle bakoitzeko, 44,04 euro. Zenbatekoaren % 64,7 Jaurlaritzak jarri du; udalek, % 19,0; aldundiek, % 13,3; eta hiriburuek, % 2,7. Kopuru horiek kontsolidatu gabeko aurrekontuekin kalkulaturakoak dira; datu kontsolidatuekin, hau da, erakunde publikoen arteko transferentziak kenduta, 94,0 milioi da EAeko herri-administrazioek kanpoko beste entitateei ordaindutako dirulaguntzen zenbateko osoa.

2012-2022 epealdi osoko dirulaguntzen bilakaera aztertuta, 2022ko zenbatekoa da epealdi osoko handiena: 96,3 milioi euro 2022an, 2020an baino % 10,6 gehiago da hori (9,3 milioi gehiago), eta 2012an baino % 25,0 gehiago (19,3 milioi gehiago). 2020tik 2022rako 9,3 milioiko igoeratik 6,1 milioi Jaurlaritzakoak dira, 2,9 udalenak (hiriburuak barne) eta 233 mila, aldundienak.

7.5. Giza baliabideak

EAEko erakunde publikoetako euskara zerbitzuetan zuzeneko 500 enplegatu inguru daude eta azken 10 urteetako gorabeherak txikiak izan dira.

EAEko herri-administrazioen euskara zerbitzuetan eta arloetan zuzeneko 494 enplegatu daude; urte eta lanaldi osora kalkulatu da kopuru hori. 2022ko enplegua honela banatzen da erakunde-motaren arabera: Eusko Jaurlaritzan, 222; udaletan, 167; foru aldundietan, 58; eta hiriburuetan, 47.

Herrialde batetik bestera alde handia dago lanpostu-kopuruan.

Biztanleko ratioak honako hauek dira: Gipuzkoan, euskara langile bat dago 5.424 biztanleko; Araban, 10.270eko; eta Bizkaian, 10.620eko.

Emakume gehiago dago euskara zerbitzuetan, baina proportzioan, gizonezko gehiago dago goi mailako kidegoko lanpostuetan.

Euskara lanpostuetan emakumeak dira gehienak (% 62,5) eta aldea handitu egin da 2020tik (% 58,2). Nolanahi ere, proportzioan, gizonezko gehiago dago goi mailako kidegoan: gizonezkoen % 55,1 daude A mailan, eta emakumezkoen % 38,3.

8

ERANSKINAK



8.1. EAEko 5.000 biztanlez gorako udalerrietako udalen aurrekontu propio likidatuaren eta euskara aurrekontu likidatuaren bilakaera (2002-2022)

Erakunde Kodea	Erakundea	Urtea	Erakundearen aurrekontua		Euskara aurrekontua		Euskara aurrekontuaren portzentaje erlatiboa (%)	Erakundearen aurrekontua biztanleko (€)	Euskara aurrekontua biztanleko (€)
			€	Bilakaera %	€	Bilakaera %			
1002	Amurrioko Udala	2002	16.815.801,00		118.876,00		0,71	1.777,60	12,60
		2004	17.416.934,00	3,60	187.829,00	58,00	1,08	1.822,80	19,70
		2006	22.001.788,00	26,30	314.850,00	67,60	1,43	2.236,90	32,00
		2008	14.491.960,00	-34,10	275.936,00	-12,40	1,90	1.473,40	28,10
		2010	17.310.467,00	19,40	289.818,00	5,00	1,67	1.722,40	28,80
		2012	10.615.757,92	-38,70	258.047,00	-11,00	2,43	1.049,60	25,50
		2014	11.315.434,08	6,60	176.399,00	-31,60	1,56	1.100,70	17,20
		2016	11.032.698,13	-2,50	214.502,00	21,60	1,94	1.069,00	20,80
		2018	11.210.811,09	1,60	279.326,00	30,20	2,49	1.076,00	26,80
		2020	15.196.615,85	35,60	223.813,74	-19,90	1,47	1.462,20	21,50
		2022	14.747.821,83	-2,95	337.298,76	50,71	2,29	1.422,03	32,52
1036	Laudioko Udala	2002	22.070.940,00		301.273,00		1,37	1.165,90	15,90
		2004	19.807.460,00	-10,30	382.927,00	27,10	1,93	1.049,60	20,30
		2006	26.261.339,00	32,60	392.763,00	2,60	1,50	1.428,10	21,40
		2008	29.918.386,00	13,90	337.763,00	-14,00	1,13	1.627,00	18,40
		2010	29.370.492,00	-1,80	433.500,00	28,30	1,48	1.594,50	23,50
		2012	22.643.135,20	-22,90	450.838,00	4,00	1,99	1.224,10	24,40
		2014	22.911.887,79	1,20	367.631,00	-18,50	1,60	1.236,30	19,80
		2016	24.896.351,31	8,70	680.731,00	85,20	2,73	1.353,10	37,00
		2018	22.892.158,54	-8,10	623.668,00	-8,40	2,72	1.247,90	34,00
		2020	25.053.937,33	9,40	568.131,79	-8,90	2,27	1.383,51	31,40
		2022	23.520.206,08	-6,12	633.087,34	11,43	2,69	1.304,79	35,12
1051	Aguraingo Udala	2014	6.637.035,06		120.759,00		1,82	1.311,70	23,90
		2016	5.568.749,86	-16,10	70.808,00	-41,40	1,27	1.061,50	13,50
		2018	7.583.889,75	36,20	92.790,00	31,00	1,22	1.432,00	17,50
		2020	6.113.693,34	-19,40	79.616,43	-14,20	1,30	1.172,55	15,30
				2022	8.549.588,41	39,84	84.051,89	5,57	0,98
1059	Vitoria-Gasteizko Udala	2002	244.264.236,00		1.109.306,00		0,45	1.126,40	5,10
		2004	250.451.259,00	2,50	1.882.753,00	69,70	0,75	1.121,80	8,40
		2006	319.668.271,00	27,60	2.602.849,00	38,20	0,81	1.391,90	11,30
		2008	405.128.870,00	26,70	2.946.925,00	13,20	0,73	1.764,00	12,80
		2010	438.193.164,00	8,20	3.454.521,00	17,20	0,79	1.839,20	14,50
		2012	309.218.749,50	-29,40	3.075.233,00	-11,00	0,99	1.276,60	12,70
		2014	346.186.396,51	12,00	3.971.244,00	29,10	1,15	1.449,30	16,60
		2016	346.315.112,02	0,00	4.534.431,00	14,20	1,31	1.429,60	18,70
		2018	347.717.878,67	,40	4.893.342,00	7,90	1,41	1.412,60	19,90
		2020	364.068.220,83	4,70	3.518.444,37	-28,10	0,97	1.469,01	14,20
		2022	398.881.557,69	9,56	4.503.617,62	28,00	1,13	1.607,71	18,15
48001	Abadiñoko Udala	2002	6.944.402,00		86.114,00		1,24	1.014,80	12,60
		2004	5.914.398,00	-14,80	75.968,00	-11,80	1,28	845,40	10,90
		2006	10.882.657,00	84,00	27.731,00	-63,50	0,25	1.523,30	3,90
		2008	8.971.230,00	-17,60	177.507,00	540,10	1,98	1.255,80	24,80
		2010	13.457.282,00	50,00	320.917,00	80,80	2,38	1.840,90	43,90
		2012	10.236.900,97	-23,90	263.487,00	-17,90	2,57	1.386,20	35,70
		2014	9.266.622,71	-9,50	259.248,00	-1,60	2,80	1.230,10	34,40
		2016	8.604.469,00	-7,10	251.094,00	-3,10	2,92	1.129,20	33,00
		2018	9.886.135,73	14,90	275.892,00	9,90	2,79	1.284,70	35,90
		2020	9.342.804,03	-5,50	142.624,19	-48,30	1,53	1.225,45	18,70
		2022	14.550.132,87	55,74	222.363,01	55,91	1,53	1.884,24	28,80

Erakunde Kodea	Erakundea	Urtea	Erakundearen aurrekontua		Euskara aurrekontua		Euskara aurrekontuaren portzentaje erlatiboa (%)	Erakundearen aurrekontua biztanleko (€)	Euskara aurrekontua biztanleko (€)
			€	Bilakaera %	€	Bilakaera %			
48002	Abanto-Zierbenako Udala	2002	10.998.521,00		37.288,00		0,34	1.217,20	4,10
		2004	13.062.116,00	18,80	60.502,00	62,30	0,46	1.421,30	6,60
		2006	13.860.630,00	6,10	64.750,00	7,00	0,47	1.451,70	6,80
		2008	16.354.186,00	18,00	192.354,00	197,10	1,18	1.712,80	20,10
		2010	12.379.565,00	-24,30	181.032,00	-5,90	1,46	1.273,10	18,60
		2012	11.928.516,05	-3,60	288.369,00	59,30	2,42	1.228,70	29,70
		2014	10.955.918,93	-8,20	151.248,00	-47,60	1,38	1.130,50	15,60
		2016	11.029.105,79	,70	151.037,00	-,10	1,37	1.150,30	15,80
		2018	12.759.055,25	15,70	171.022,00	13,20	1,34	1.346,50	18,00
		2020	10.727.406,20	-15,90	126.470,88	-26,00	1,18	1.140,61	13,40
	2022	15.524.742,60	44,72	197.550,00	56,20	1,27	1.663,78	21,17	
48003	Amorebieta-Etxanoko Udala	2002	17.691.672,00		306.122,00		1,73	1.093,30	18,90
		2004	16.597.932,00	-6,20	323.014,00	5,50	1,95	1.012,20	19,70
		2006	31.210.439,00	88,00	552.996,00	71,20	1,77	1.814,90	32,20
		2008	29.913.207,00	-4,20	481.467,00	-12,90	1,61	1.739,40	28,00
		2010	36.452.165,00	21,90	459.311,00	-4,60	1,26	2.028,60	25,60
		2012	23.731.558,92	-34,90	455.834,00	-,80	1,92	1.281,90	24,60
		2014	25.698.917,37	8,30	560.081,00	22,90	2,18	1.410,80	30,70
		2016	19.971.716,45	-22,30	538.616,00	-3,80	2,70	1.067,40	28,80
		2018	25.368.191,10	27,00	888.200,00	64,90	3,50	1.326,90	46,50
		2020	27.192.779,05	7,20	829.494,01	-6,60	3,05	1.414,45	43,10
	2022	30.792.539,84	13,24	870.382,93	4,93	2,83	1.601,94	45,28	
48011	Arrigorriagako Udala	2002	9.085.332,00		385.500,00		4,24	815,60	34,60
		2004	9.368.448,00	3,10	380.299,00	-1,30	4,06	813,60	33,00
		2006	11.549.047,00	23,30	459.315,00	20,80	3,98	946,20	37,60
		2008	21.297.912,00	84,40	449.230,00	-2,20	2,11	1.744,90	36,80
		2010	17.196.115,00	-19,30	404.128,00	-10,00	2,35	1.391,50	32,70
		2012	11.311.569,58	-34,20	471.675,00	16,70	4,17	903,10	37,70
		2014	12.773.678,51	12,90	401.690,00	-14,80	3,14	1.052,90	33,10
		2016	12.662.387,77	-,90	447.012,00	11,30	3,53	1.055,30	37,30
		2018	14.268.883,19	12,70	437.191,00	-2,20	3,06	1.200,90	36,80
		2020	12.823.691,82	-10,10	412.389,53	-5,70	3,22	1.077,98	34,70
	2022	13.735.466,18	7,11	495.872,00	20,24	3,61	1.173,17	42,35	
48013	Barakaldoko Udala	2002	69.840.972,00		185.359,00		0,27	739,20	2,00
		2004	104.123.250,00	49,10	196.264,00	5,90	0,19	1.099,20	2,10
		2006	100.636.998,00	-3,30	196.889,00	0,30	0,20	1.043,50	2,00
		2008	116.331.261,00	15,60	593.665,00	201,50	0,51	1.206,20	6,20
		2010	109.010.576,00	-6,30	577.714,00	-2,70	0,53	1.097,60	5,80
		2012	103.939.090,57	-4,70	964.417,00	66,90	0,93	1.035,60	9,60
		2014	107.240.910,46	3,20	995.017,00	3,20	0,93	1.085,50	10,10
		2016	100.713.272,63	-6,10	1.686.159,00	69,50	1,67	1.025,60	17,20
		2018	107.501.949,23	6,70	1.785.694,00	5,90	1,66	1.091,40	18,10
		2020	117.581.613,04	9,40	1.852.118,16	3,70	1,58	1.190,95	18,80
	2022	136.727.374,03	16,28	2.229.718,00	20,39	1,63	1.390,86	22,68	
48015	Basauriko Udala	2002	34.332.590,00		596.681,00		1,74	761,50	13,20
		2004	42.965.087,00	25,10	802.482,00	34,50	1,87	956,20	17,90
		2006	45.836.322,00	6,70	1.229.602,00	53,20	2,68	1.059,00	28,40
		2008	50.557.488,00	10,30	1.473.265,00	19,80	2,91	1.168,10	34,00
		2010	66.593.084,00	31,70	1.264.072,00	-14,20	1,90	1.568,70	29,80
		2012	55.303.463,45	-17,00	1.334.658,00	5,60	2,41	1.317,70	31,80
		2014	47.376.624,04	-14,30	1.513.356,00	13,40	3,19	1.141,60	36,50
		2016	45.979.918,16	-2,90	1.705.901,00	12,70	3,71	1.124,30	41,70
		2018	54.357.543,41	18,20	1.421.519,00	-16,70	2,62	1.335,20	34,90
		2020	49.579.366,71	-8,80	1.306.298,90	-8,10	2,63	1.222,79	32,20
	2022	55.276.943,99	11,49	1.491.936,09	14,21	2,70	1.371,57	37,02	

Erakunde Kodea	Erakunde	Urtea	Erakundearen aurrekontua		Euskara aurrekontua		Euskara aurrekontuaren portzentaje erlatiboa (%)	Erakundearen aurrekontua biztanleko (€)	Euskara aurrekontua biztanleko (€)
			€	Bilakaera %	€	Bilakaera %			
48016	Berangoko Udala	2002	3.535.530,00		191.953,00		5,43	665,70	36,10
		2004	5.789.069,00	63,70	247.264,00	28,80	4,27	1.031,60	44,10
		2006	7.078.043,00	22,30	276.451,00	11,80	3,91	1.129,60	44,10
		2008	7.645.064,00	8,00	357.917,00	29,50	4,68	1.220,10	57,10
		2010	9.331.199,00	22,10	333.730,00	-6,80	3,58	1.382,80	49,50
		2012	8.191.411,23	-12,20	340.914,00	2,20	4,16	1.190,10	49,50
		2014	6.997.313,63	-14,60	363.325,00	6,60	5,19	992,70	51,50
		2016	5.627.287,30	-19,60	397.042,00	9,30	7,06	790,30	55,80
		2018	8.851.507,17	57,30	404.496,00	1,90	4,57	1.224,30	55,90
		2020	10.120.940,09	14,30	211.629,17	-47,70	2,09	1.363,27	28,50
		2022	8.585.780,00	-15,17	374.217,97	76,83	4,36	1.142,03	49,78
48017	Bermeoko Udala	2002	13.801.960,00		170.078,00		1,23	814,90	10,00
		2004	16.872.533,00	22,20	278.655,00	63,80	1,65	998,00	16,50
		2006	16.276.537,00	-3,50	431.137,00	54,70	2,65	969,50	25,70
		2008	23.545.861,00	44,70	460.677,00	6,90	1,96	1.402,50	27,40
		2010	21.582.229,00	-8,30	534.933,00	16,10	2,48	1.267,60	31,40
		2012	17.293.127,06	-19,90	476.876,00	-10,90	2,76	1.008,70	27,80
		2014	17.207.763,32	-5,00	419.476,00	-12,00	2,44	1.020,60	24,90
		2016	18.339.373,42	6,60	378.595,00	-9,70	2,06	1.093,80	22,60
		2018	18.454.800,08	,60	441.551,00	16,60	2,39	1.093,30	26,20
		2020	19.224.504,57	4,20	446.575,11	1,10	2,32	1.141,67	26,50
		2022	26.498.450,00	37,84	420.442,00	-5,85	1,59	1.578,98	25,05
48020	Bilboko Udala	2002	303.872.648,00		1.184.198,00		0,39	868,30	3,40
		2004	393.709.250,00	29,60	1.440.765,00	21,70	0,37	1.113,50	4,10
		2006	474.718.244,00	20,60	2.228.239,00	54,70	0,47	1.351,80	6,30
		2008	543.300.000,00	14,40	2.852.119,00	28,00	0,52	1.547,10	8,10
		2010	589.418.636,00	8,50	2.779.990,00	-2,50	0,47	1.668,90	7,90
		2012	472.200.000,00	-19,90	1.928.969,00	-30,60	0,41	1.342,90	5,50
		2014	526.991.890,00	11,60	1.733.113,00	-10,20	0,33	1.530,00	5,00
		2016	461.091.119,29	-12,50	1.748.189,00	0,90	0,38	1.346,70	5,10
		2018	515.701.606,50	11,80	2.345.646,00	34,20	0,45	1.501,60	6,80
		2020	537.695.276,35	4,30	2.121.868,83	-9,50	0,39	1.569,17	6,20
		2022	618.818.083,03	15,09	2.660.858,79	25,40	0,43	1.817,62	7,82
48027	Durangoko Udala	2002	17.924.442,00		270.295,00		1,51	716,90	10,80
		2004	18.485.937,00	3,10	292.199,00	8,10	1,58	718,30	11,40
		2006	28.719.389,00	55,40	552.867,00	89,20	1,93	1.028,40	19,80
		2008	38.032.456,00	32,40	662.570,00	19,80	1,74	1.362,00	23,70
		2010	33.529.587,00	-11,80	736.989,00	11,20	2,20	1.186,40	26,10
		2012	26.993.832,05	-19,50	749.361,00	1,70	2,78	943,30	26,20
		2014	28.376.716,68	5,10	810.822,00	8,20	2,86	978,10	27,90
		2016	30.428.868,57	7,20	942.855,00	16,30	3,10	1.046,10	32,40
		2018	31.172.325,85	2,40	1.026.094,00	8,80	3,29	1.059,00	34,90
		2020	31.855.597,32	2,20	977.732,23	-4,70	3,07	1.062,85	32,60
		2022	37.863.696,10	18,86	1.024.946,29	4,83	2,71	1.277,28	34,58
48029	Etxebarriko Udala	2002	10.111.556,00		145.854,00		1,44	1.435,70	20,70
		2004	11.892.405,00	17,60	258.480,00	77,20	2,17	1.609,30	35,00
		2006	9.007.593,00	-24,30	346.801,00	34,20	3,85	1.110,80	42,80
		2008	12.645.634,00	40,40	271.932,00	-21,60	2,15	1.559,50	33,50
		2010	14.603.174,00	15,50	379.317,00	39,50	2,60	1.510,60	39,20
		2012	10.051.787,15	-31,20	509.466,00	34,30	5,07	972,40	49,30
		2014	10.554.824,85	5,00	611.222,00	20,00	5,79	986,70	57,10
		2016	10.949.299,55	3,70	672.000,00	9,90	6,14	994,30	61,00
		2018	11.426.570,33	4,40	718.476,00	6,90	6,29	1.007,80	63,40
		2020	11.956.736,50	4,60	807.501,47	12,40	6,75	1.036,56	70,00
		2022	15.582.935,00	30,33	926.798,00	14,77	5,95	1.335,53	79,43

Erakunde Kodea	Erakundea	Urtea	Erakundearen aurrekontua		Euskara aurrekontua		Euskara aurrekontuaren portzentaje erlatiboa (%)	Erakundearen aurrekontua biztanleko (€)	Euskara aurrekontua biztanleko (€)
			€	Bilakaera %	€	Bilakaera %			
48032	Elorrioko Udala	2002	7.049.191,00		270.365,00		3,84	984,90	37,80
		2004	8.858.686,00	25,70	379.140,00	40,20	4,28	1.235,50	52,90
		2006	9.706.552,00	9,60	369.023,00	-2,70	3,80	1.372,00	52,20
		2008	10.469.129,00	7,90	206.804,00	-44,00	1,98	1.479,70	29,20
		2010	9.361.357,00	-10,60	393.019,00	90,00	4,20	1.290,90	54,20
		2012	9.488.542,11	1,40	353.383,00	-10,10	3,72	1.302,80	48,50
		2014	11.712.131,77	23,40	314.910,00	-10,90	2,69	1.614,40	43,40
		2016	7.474.059,33	-36,20	266.254,00	-15,50	3,56	1.013,20	36,10
		2018	8.269.987,57	10,60	289.509,00	8,70	3,50	1.111,40	38,90
		2020	7.987.832,95	-3,40	181.978,97	-37,10	2,28	1.069,04	24,40
	2022	9.072.829,41	13,58	212.576,72	16,81	2,34	1.227,22	28,75	
48034	Ermuko Udala	2002	27.492.236,00		310.379,00		1,13	1.636,90	18,50
		2004	19.306.860,00	-29,80	312.174,00	0,60	1,62	1.153,70	18,70
		2006	20.395.147,00	5,60	281.516,00	-9,80	1,38	1.261,00	17,40
		2008	21.712.454,00	6,50	353.320,00	25,50	1,63	1.342,40	21,80
		2010	25.189.595,00	16,00	289.430,00	-18,10	1,15	1.555,30	17,90
		2012	21.786.580,91	-13,50	339.552,00	17,30	1,56	1.338,40	20,90
		2014	21.081.333,60	-3,20	299.344,00	-11,80	1,42	1.311,40	18,60
		2016	19.302.323,77	-8,40	306.032,00	2,20	1,59	1.200,80	19,00
		2018	20.274.613,82	5,00	343.546,00	12,30	1,69	1.264,10	21,40
		2020	20.412.248,82	,70	225.048,52	-34,50	1,10	1.291,42	14,20
	2022	23.696.184,55	16,09	308.290,91	36,99	1,30	1.516,36	19,73	
48036	Galdakaoko Udala	2002	23.957.399,00		408.801,00		1,71	810,90	13,80
		2004	29.967.381,00	25,10	543.418,00	32,90	1,81	1.006,80	18,30
		2006	39.595.944,00	32,10	890.799,00	63,90	2,25	1.361,90	30,60
		2008	59.541.819,00	50,40	989.390,00	11,10	1,66	2.048,00	34,00
		2010	44.980.820,00	-24,50	897.051,00	-9,30	1,99	1.537,60	30,70
		2012	29.530.021,58	-34,40	891.308,00	-0,60	3,02	1.013,70	30,60
		2014	31.621.346,93	7,10	845.234,00	-5,20	2,67	1.079,60	28,90
		2016	29.995.340,14	-5,10	981.224,00	16,10	3,27	1.023,00	33,50
		2018	32.407.638,95	8,00	1.027.076,00	4,70	3,17	1.102,70	34,90
		2020	31.734.059,33	-2,10	1.145.365,30	11,50	3,61	1.078,33	38,90
	2022	42.585.451,16	34,19	1.296.151,30	13,16	3,04	1.452,19	44,20	
48043	Gorlizko Udala	2008	10.867.699,00	0,00	161.029,00	0,00	1,48	2.118,50	31,40
		2010	10.730.410,00	-1,30	157.547,00	-2,20	1,47	1.949,90	28,60
		2012	7.204.240,07	-32,90	131.221,00	-16,70	1,82	1.302,30	23,70
		2014	6.310.303,71	-12,40	150.385,00	14,60	2,38	1.114,10	26,60
		2016	6.085.959,00	-3,60	120.949,00	-19,60	1,99	1.066,80	21,20
		2018	6.637.148,37	9,10	110.709,00	-8,50	1,67	1.139,40	19,00
		2020	7.738.915,86	16,60	54.757,11	-50,50	0,71	1.277,26	9,00
			2022	8.012.713,69	3,54	144.899,81	164,62	1,81	1.320,49
48044	Getxoko Udala	2002	57.201.448,00		1.173.123,00		2,05	695,20	14,30
		2004	84.136.209,00	47,10	1.695.061,00	44,50	2,01	1.006,10	20,30
		2006	82.731.927,00	-1,70	1.597.181,00	-5,80	1,93	1.018,20	19,70
		2008	94.788.392,00	14,60	1.462.833,00	-8,40	1,54	1.166,60	18,00
		2010	112.340.412,00	18,50	1.460.490,00	-0,20	1,30	1.399,40	18,20
		2012	82.679.564,46	-26,40	1.611.327,00	10,30	1,95	1.033,20	20,10
		2014	84.803.682,72	2,60	1.216.349,00	-24,50	1,43	1.077,60	15,50
		2016	85.428.390,31	0,70	1.553.806,00	27,70	1,82	1.098,20	20,00
		2018	99.354.240,83	16,30	1.772.336,00	14,10	1,78	1.288,80	23,00
		2020	94.717.442,12	-4,70	1.261.103,45	-28,80	1,33	1.241,07	16,50
	2022	100.697.507,14	6,31	1.701.131,08	34,89	1,69	1.331,47	22,49	

Erakunde Kodea	Erakundea	Urtea	Erakundearen aurrekontua		Euskara aurrekontua		Euskara aurrekontuaren portzentaje erlatiboa (%)	Erakundearen aurrekontua biztanleko (€)	Euskara aurrekontua biztanleko (€)
			€	Bilakaera %	€	Bilakaera %			
48045	Gueñesko Udala	2002	5.957.477,00		93.403,00		1,57	1.021,70	16,00
		2004	3.952.756,00	-33,70	57.322,00	-38,60	1,45	663,20	9,60
		2006	7.535.189,00	90,60	106.536,00	85,90	1,41	1.210,90	17,10
		2008	10.480.066,00	39,10	102.287,00	-4,00	,98	1.684,10	16,40
		2010	9.808.640,00	-6,40	135.544,00	32,50	1,38	1.515,30	20,90
		2012	8.697.960,28	-11,30	131.805,00	-2,80	1,52	1.341,70	20,30
		2014	5.892.932,63	-32,20	133.470,00	1,30	2,26	907,70	20,60
		2016	6.483.716,51	10,00	129.918,00	-2,70	2,00	991,70	19,90
		2018	6.937.979,05	7,00	164.151,00	26,30	2,37	1.057,00	25,00
		2020	6.693.764,46	-3,50	144.380,45	-12,00	2,16	1.012,37	21,80
2022	8.323.152,26	24,34	103.414,86	-28,37	1,24	1.252,54	15,56		
48046	Gernika-Lumoko Udala	2002	14.035.338,00		305.318,00		2,18	919,50	20,00
		2004	17.236.250,00	22,80	565.424,00	85,20	3,28	1.115,30	36,60
		2006	31.062.757,00	80,20	727.815,00	28,70	2,34	1.943,70	45,50
		2008	25.790.310,00	-17,00	1.028.242,00	41,30	3,99	1.613,80	64,30
		2010	22.677.014,00	-12,10	847.290,00	-17,60	3,74	1.391,70	52,00
		2012	17.567.376,34	-22,50	726.410,00	-14,30	4,13	1.044,90	43,20
		2014	17.751.859,22	1,10	671.506,00	-7,60	3,78	1.074,00	40,60
		2016	17.324.855,59	-2,40	824.195,00	22,70	4,76	1.043,50	49,60
		2018	18.095.903,82	4,50	813.745,00	-1,30	4,50	1.082,00	48,70
		2020	17.878.171,63	-1,20	663.850,00	-18,40	3,71	1.062,53	39,50
2022	19.135.292,04	7,03	711.647,87	7,20	3,72	1.152,03	42,84		
48054	Leioako Udala	2002	22.592.429,00		442.621,00		1,96	796,00	15,60
		2004	27.988.574,00	23,90	478.315,00	8,10	1,71	968,70	16,60
		2006	47.833.614,00	70,90	618.065,00	29,20	1,29	1.648,40	21,30
		2008	58.672.844,00	22,70	827.247,00	33,80	1,41	2.021,90	28,50
		2010	39.316.819,00	-33,00	682.057,00	-17,60	1,73	1.299,20	22,50
		2012	41.267.751,59	5,00	595.853,00	-12,60	1,44	1.347,50	19,50
		2014	33.479.326,41	-18,90	604.121,00	1,40	1,80	1.094,30	19,70
		2016	33.697.622,66	,70	738.493,00	22,20	2,19	1.095,80	24,00
		2018	32.342.794,31	-4,00	754.098,00	2,10	2,33	1.037,00	24,20
		2020	33.689.192,35	4,20	746.193,91	-1,00	2,21	1.054,76	23,40
2022	37.978.752,22	12,73	704.932,12	-5,53	1,86	1.188,84	22,07		
48057	Lekeitioko Udala	2002	7.600.420,00		79.394,00		1,04	1.033,10	10,80
		2004	7.831.453,00	3,00	90.897,00	14,50	1,16	1.064,90	12,40
		2006	11.891.589,00	51,80	99.834,00	9,80	0,84	1.617,00	13,60
		2008	13.011.728,00	9,40	86.686,00	-13,20	0,67	1.769,30	11,80
		2010	10.622.279,00	-18,40	79.613,00	-8,20	0,75	1.428,10	10,70
		2012	7.882.764,00	-25,80	55.410,00	-30,40	0,70	1.062,50	7,50
		2014	7.296.499,09	-7,40	78.096,00	40,90	1,07	993,40	10,60
		2016	8.199.417,00	12,40	69.408,00	-11,10	0,85	1.140,10	9,70
		2018	9.185.293,41	12,00	75.690,00	9,10	0,82	1.267,60	10,40
		2020	8.139.726,29	-11,40	98.466,00	30,10	1,21	1.123,81	13,60
2022	10.914.339,98	34,09	93.432,46	-5,11	0,86	1.526,48	13,07		
48060	Markina-Xemeingo Udala	2020	5.469.643,69	0,00	75.074,13	0,00	1,37	1.086,97	14,90
2022	8.841.763,36	61,65	71.477,13	-4,79	0,81	1.759,91	14,23		
48069	Mungiako Udala	2002	9.446.245,00		376.982,00		3,99	684,20	27,30
		2004	14.144.450,00	49,70	284.070,00	-24,60	2,01	990,20	19,90
		2006	24.044.765,00	70,00	533.717,00	87,90	2,22	1.574,10	34,90
		2008	20.633.300,00	-14,20	747.712,00	40,10	3,62	1.350,80	49,00
		2010	19.675.000,00	-4,60	505.401,00	-32,40	2,57	1.190,50	30,60
		2012	18.723.586,08	-4,80	442.657,00	-12,40	2,36	1.107,10	26,20
		2014	18.187.160,77	-2,90	445.867,00	0,70	2,45	1.076,90	26,40
		2016	17.190.541,38	-5,50	448.859,00	0,70	2,61	1.007,60	26,30
		2018	18.747.125,84	9,10	428.139,00	-4,60	2,28	1.080,60	24,70
		2020	18.913.385,60	0,90	387.939,47	-9,40	2,05	1.091,74	22,40
2022	28.762.245,56	52,07	509.638,25	31,37	1,77	1.660,25	29,42		

Erakunde Kodea	Erakundea	Urtea	Erakundearen aurrekontua		Euskara aurrekontua		Euskara aurrekontuaren portzentaje erlatiboa (%)	Erakundearen aurrekontua biztanleko (€)	Euskara aurrekontua biztanleko (€)
			€	Bilakaera %	€	Bilakaera %			
48071	Muskizko Udala	2002	6.029.750,00		191.518,00		3,18	919,50	29,20
		2004	7.578.100,00	25,70	238.223,00	24,40	3,14	1.152,90	36,20
		2006	8.291.706,00	9,40	185.530,00	-22,10	2,24	1.195,50	26,70
		2008	11.769.116,00	41,90	258.532,00	39,30	2,20	1.696,80	37,30
		2010	12.439.563,00	5,70	303.678,00	17,50	2,44	1.696,80	41,40
		2012	12.949.489,93	4,10	323.098,00	6,40	2,50	1.717,20	42,80
		2014	15.568.762,12	20,20	287.595,00	-11,00	1,85	2.078,30	38,40
		2016	13.567.277,71	-12,90	360.718,00	25,40	2,66	1.804,90	48,00
		2018	13.526.031,62	-,30	343.476,00	-4,80	2,54	1.814,10	46,10
		2020	13.836.105,33	2,30	340.000,00	-1,00	2,46	1.898,22	46,60
		2022	13.499.525,33	-2,43	312.291,19	-8,15	2,31	1.874,15	43,36
48073	Ondarroako Udala	2002	9.678.855,00		118.935,00		1,23	994,50	12,20
		2004	8.383.144,00	-13,40	174.365,00	46,60	2,08	858,80	17,90
		2006	9.617.771,00	14,70	264.078,00	51,50	2,75	1.065,30	29,30
		2008	11.075.476,00	15,20	177.027,00	-33,00	1,60	1.226,80	19,60
		2010	13.476.533,00	21,70	99.150,00	-44,00	0,74	1.521,70	11,20
		2012	9.761.422,39	-27,60	126.917,00	28,00	1,30	1.104,50	14,40
		2014	8.814.584,84	-9,70	158.879,00	25,20	1,80	1.019,00	18,40
		2016	16.195.592,00	83,70	154.703,00	-2,60	0,96	1.871,90	17,90
		2018	10.078.123,54	-37,80	143.424,00	-7,30	1,42	1.173,20	16,70
		2020	9.520.636,48	-5,50	129.726,06	-9,60	1,36	1.126,57	15,40
		2022	10.746.021,43	12,87	138.929,49	7,09	1,29	1.287,26	16,64
48078	Portugaleta-ko Udala	2002	38.925.285,00		311.792,00		0,80	762,30	6,10
		2004	33.109.609,00	-14,90	224.054,00	-28,10	0,68	650,10	4,40
		2006	57.419.316,00	73,40	226.486,00	1,10	0,39	1.189,40	4,70
		2008	52.846.183,00	-8,00	371.783,00	64,20	0,70	1.094,70	7,70
		2010	58.319.495,00	10,40	489.666,00	31,70	0,84	1.218,60	10,20
		2012	64.927.674,19	11,30	602.589,00	23,10	0,93	1.359,60	12,60
		2014	50.485.826,84	-22,20	758.632,00	25,90	1,50	1.074,10	16,10
		2016	63.496.597,16	25,80	790.931,00	4,30	1,25	1.370,70	17,10
		2018	43.605.603,64	-31,30	668.019,00	-15,50	1,53	944,00	14,50
		2020	47.644.050,89	9,30	781.819,35	17,00	1,64	1.043,06	17,10
		2022	55.374.559,58	16,23	862.586,40	10,33	1,56	1.227,55	19,12
48080	Trapagarango Udala	2002	13.231.136,00		323.706,00		2,45	1.048,30	25,70
		2004	13.841.295,00	4,60	250.582,00	-22,60	1,81	1.091,10	19,80
		2006	15.619.908,00	12,90	159.681,00	-36,30	1,02	1.260,80	12,90
		2008	16.168.515,00	3,50	228.556,00	43,10	1,41	1.305,10	18,40
		2010	15.332.704,00	-5,20	215.601,00	-5,70	1,41	1.244,80	17,50
		2012	18.782.998,17	22,50	441.889,00	105,00	2,35	1.541,00	36,30
		2014	13.979.479,65	-25,60	534.929,00	21,10	3,83	1.159,90	44,40
		2016	13.790.399,86	-1,40	475.715,00	-11,10	3,45	1.161,00	40,10
		2018	14.843.335,20	7,60	418.277,00	-12,10	2,82	1.250,00	35,20
		2020	14.600.740,37	-1,60	405.873,12	-3,00	2,78	1.241,56	34,50
		2022	15.624.413,88	7,01	571.980,06	40,92	3,66	1.328,61	48,63
48082	Santurtziko Udala	2002	48.847.945,00		493.321,00		1,01	1.035,50	10,50
		2004	38.500.000,00	-21,20	458.718,00	-7,00	1,19	816,40	9,70
		2006	58.601.000,00	52,20	467.518,00	1,90	0,80	1.248,60	10,00
		2008	53.078.401,00	-9,40	621.006,00	32,80	1,17	1.130,90	13,20
		2010	70.518.387,00	32,90	534.482,00	-13,90	0,76	1.497,20	11,30
		2012	52.905.593,83	-25,00	579.894,00	8,50	1,10	1.122,60	12,30
		2014	47.130.785,02	-10,90	684.365,00	18,00	1,45	1.017,40	14,80
		2016	50.616.684,22	7,40	864.150,00	26,30	1,71	1.107,20	18,90
		2018	53.238.160,46	5,20	1.037.645,00	20,10	1,95	1.165,20	22,70
		2020	48.337.717,92	-9,20	1.004.108,00	-3,20	2,08	1.058,62	22,00
		2022	62.953.778,69	30,24	919.463,77	-8,43	1,46	1.388,64	20,28

Erakunde Kodea	Erakundea	Urtea	Erakundearen aurrekontua		Euskara aurrekontua		Euskara aurrekontuaren portzentaje erlatiboa (%)	Erakundearen aurrekontua biztanleko (€)	Euskara aurrekontua biztanleko (€)
			€	Bilakaera %	€	Bilakaera %			
48083	Ortuellako Udala	2002	11.392.563,00		109.055,00		0,96	1.311,90	12,60
		2004	13.197.601,00	15,80	120.892,00	10,90	0,92	1.506,10	13,80
		2006	12.601.982,00	-4,50	90.486,00	-25,20	0,72	1.471,70	10,60
		2008	10.372.036,00	-17,70	158.312,00	75,00	1,53	1.211,30	18,50
		2010	14.785.221,00	42,50	176.785,00	11,70	1,20	1.752,80	21,00
		2012	8.835.200,27	-40,20	144.161,00	-18,50	1,63	1.049,80	17,10
		2014	7.974.788,54	-9,70	175.852,00	22,00	2,21	949,50	20,90
		2016	8.129.744,12	1,90	142.055,00	-19,20	1,75	972,60	17,00
		2018	9.069.209,49	11,60	158.150,00	11,30	1,74	1.086,10	18,90
		2020	9.525.042,99	5,00	132.223,40	-16,40	1,39	1.144,97	15,90
		2022	11.222.783,06	17,82	194.542,24	47,13	1,73	1.337,48	23,18
48084	Sestaoko Udala	2002	26.509.542,00		250.773,00		0,95	834,30	7,90
		2004	32.344.443,00	22,00	302.437,00	20,60	0,94	1.025,90	9,60
		2006	31.837.856,00	-1,60	450.865,00	49,10	1,42	1.076,20	15,20
		2008	35.992.854,00	13,10	516.786,00	14,60	1,44	1.216,70	17,50
		2010	46.762.524,00	29,90	352.494,00	-31,80	0,75	1.600,10	12,10
		2012	33.041.488,98	-29,30	358.438,00	1,70	1,08	1.146,00	12,40
		2014	32.049.173,91	-3,00	391.441,00	9,20	1,22	1.150,40	14,10
		2016	33.711.643,08	5,20	463.936,00	18,50	1,38	1.230,00	16,90
		2018	35.825.482,79	6,30	472.108,00	1,80	1,32	1.319,70	17,40
		2020	35.886.784,97	0,20	546.363,94	15,70	1,52	1.334,28	20,30
		2022	40.834.216,68	13,79	456.435,41	-16,46	1,12	1.507,80	16,85
48085	Sopelako Udala	2002	10.166.420,00		237.190,00		2,33	949,30	22,20
		2004	9.996.010,00	-1,70	436.141,00	83,90	4,36	917,60	40,00
		2006	16.129.590,00	61,40	411.059,00	-5,80	2,55	1.340,70	34,20
		2008	13.160.594,00	-18,40	319.149,00	-22,40	2,43	1.093,90	26,50
		2010	14.575.207,00	10,70	399.715,00	25,20	2,74	1.163,50	31,90
		2012	11.936.523,21	-18,10	338.241,00	-15,40	2,83	924,50	26,20
		2014	12.258.113,21	2,70	536.942,00	58,70	4,38	997,00	43,70
		2016	11.579.992,41	-5,50	523.719,00	-2,50	4,52	913,80	41,30
		2018	14.262.504,02	23,20	528.931,00	1,00	3,71	1.101,60	40,90
		2020	15.299.592,71	7,30	574.644,46	8,60	3,76	1.152,69	43,30
		2022	18.047.803,56	17,96	546.402,19	-4,91	3,03	1.324,42	40,10
48089	Urdulizko Udala	2022	8.552.236,00	0,00	94.161,38	0,00	1,10	1.656,13	18,23
48090	Balmasedako Udala	2002	6.755.132,00		113.276,00		1,68	955,60	16,00
		2004	10.921.007,00	61,70	152.178,00	34,30	1,39	1.550,60	21,60
		2006	13.843.665,00	26,80	169.808,00	11,60	1,23	1.956,70	24,00
		2008	20.427.787,00	47,60	227.795,00	34,10	1,12	2.887,30	32,20
		2010	16.437.465,00	-19,50	168.476,00	-26,00	1,02	2.231,50	22,90
		2012	7.770.145,62	-52,70	148.918,00	-11,60	1,92	1.004,30	19,20
		2014	9.919.846,23	27,70	171.285,00	15,00	1,73	1.277,00	22,10
		2016	9.750.594,52	-1,70	181.745,00	6,10	1,86	1.281,00	23,90
		2018	11.968.744,27	22,70	196.430,00	8,10	1,64	1.575,90	25,90
		2020	7.235.882,65	-39,50	79.133,92	-59,70	1,09	943,03	10,30
		2022	8.493.140,00	17,38	44.720,96	-43,49	0,53	1.105,30	5,82
48096	Zallako Udala	2002	5.705.560,00		63.635,00		1,12	726,20	8,10
		2004	6.846.746,00	20,00	150.101,00	135,90	2,19	868,00	19,00
		2006	7.302.912,00	6,70	141.291,00	-5,90	1,93	910,90	17,60
		2008	12.382.501,00	69,60	156.692,00	10,90	1,27	1.544,50	19,50
		2010	9.574.934,00	-22,70	156.108,00	-,40	1,63	1.171,10	19,10
		2012	9.003.130,85	-6,00	163.802,00	4,90	1,82	1.066,50	19,40
		2014	9.199.251,68	2,20	147.302,00	-10,10	1,60	1.093,20	17,50
		2016	8.661.570,00	-5,80	157.121,00	6,70	1,81	1.030,00	18,70
		2018	8.720.537,06	,70	157.121,00	0,00	1,80	1.033,50	18,60
		2020	7.311.958,29	-16,20	109.387,46	-30,40	1,50	875,79	13,10
		2022	11.139.365,40	52,34	155.388,94	42,05	1,39	1.351,04	18,85

Erakunde Kodea	Erakundea	Urtea	Erakundearen aurrekontua		Euskara aurrekontua		Euskara aurrekontuaren portzentaje erlatiboa (%)	Erakundearen aurrekontua biztanleko (€)	Euskara aurrekontua biztanleko (€)
			€	Bilakaera %	€	Bilakaera %			
48901	Derioko Udala	2006	6.649.344,00	0,00	419.596,00	0,00	6,31	1.263,70	79,70
		2008	13.524.668,00	103,40	369.859,00	-11,90	2,73	2.570,30	70,30
		2010	11.995.411,00	-11,30	246.739,00	-33,30	2,06	2.233,00	45,90
		2012	8.293.601,57	-30,90	252.884,00	2,50	3,05	1.473,90	44,90
		2014	6.975.574,63	-15,90	265.308,00	4,90	3,80	1.107,10	42,10
		2016	8.154.930,91	16,90	303.991,00	14,60	3,73	1.288,10	48,00
		2018	7.915.836,44	-2,90	337.928,00	11,20	4,27	1.223,10	52,20
		2022	11.628.780,00	32,38	315.060,09	14,32	2,71	1.645,74	44,59
48902	Erandio Elizateko Udala	2002	20.507.948,00		518.182,00		2,53	914,60	23,10
		2004	28.881.330,00	40,80	537.881,00	3,80	1,86	1.262,50	23,50
		2006	29.298.838,00	1,40	640.197,00	19,00	2,19	1.228,80	26,80
		2008	32.715.893,00	11,70	746.361,00	16,60	2,28	1.372,10	31,30
		2010	34.886.883,00	6,60	509.354,00	-31,80	1,46	1.436,00	21,00
		2012	33.379.104,63	-4,30	532.210,00	4,50	1,59	1.372,20	21,90
		2014	28.562.864,80	-14,40	554.975,00	4,30	1,94	1.187,80	23,10
		2016	31.250.225,12	9,40	591.468,00	6,60	1,89	1.299,20	24,60
		2018	34.359.413,78	9,90	470.322,00	-20,50	1,37	1.414,10	19,40
		2020	36.768.005,63	7,00	422.543,20	-10,20	1,15	1.528,82	17,60
2022	38.997.041,23	6,06	680.825,99	61,13	1,75	1.623,93	28,35		
20009	Andoaingo Udala	2002	18.205.089,00		380.687,00		2,09	1.317,90	27,60
		2004	16.380.672,00	-10,00	531.260,00	39,60	3,24	1.179,70	38,30
		2006	26.218.442,00	60,10	523.882,00	-1,40	2,00	1.858,80	37,10
		2008	19.555.171,00	-25,40	501.199,00	-4,30	2,56	1.386,40	35,50
		2010	24.204.619,00	23,80	562.483,00	12,20	2,32	1.650,80	38,40
		2012	21.077.526,76	-12,90	525.264,00	-6,60	2,49	1.439,10	35,90
		2014	20.364.205,00	-3,40	444.529,00	-15,40	2,18	1.368,00	29,90
		2016	26.648.009,00	30,90	493.167,00	10,90	1,85	1.785,00	33,00
		2018	21.777.784,00	-18,30	556.302,00	12,80	2,55	1.457,20	37,20
		2020	20.025.397,00	-8,00	532.687,01	-4,20	2,66	1.347,06	35,80
2022	24.501.546,26	22,35	672.868,39	26,32	2,75	1.662,59	45,66		
20013	Aretxabale-tako Udala	2002	7.650.975,00		276.041,00		3,61	1.237,20	44,60
		2004	6.711.068,00	-12,30	255.788,00	-7,30	3,81	1.074,60	41,00
		2006	7.514.636,00	12,00	431.093,00	68,50	5,74	1.151,80	66,10
		2008	10.136.224,00	34,90	596.638,00	38,40	5,89	1.553,70	91,50
		2010	12.288.471,00	21,20	582.950,00	-2,30	4,74	1.834,10	87,00
		2012	11.571.376,07	-5,80	445.294,00	-23,60	3,85	1.689,30	65,00
		2014	8.153.356,31	-29,50	319.458,00	-28,30	3,92	1.165,90	45,70
		2016	9.059.229,72	11,10	498.702,00	56,10	5,50	1.299,20	71,50
		2018	8.872.199,67	-2,10	493.780,00	-1,00	5,57	1.250,00	69,60
		2020	9.272.043,00	4,50	361.551,54	-26,80	3,90	1.302,62	50,80
2022	10.752.156,00	15,96	301.749,26	-16,54	2,81	1.517,59	42,59		
20017	Azkoitiko Udala	2002	9.170.207,00		176.374,00		1,92	892,70	17,20
		2004	11.030.000,00	20,30	125.483,00	-28,90	1,14	1.072,10	12,20
		2006	18.992.031,00	72,20	195.900,00	56,10	1,03	1.774,80	18,30
		2008	18.240.184,00	-4,00	159.738,00	-18,50	0,88	1.704,50	14,90
		2010	14.025.356,00	-23,10	133.995,00	-16,10	0,96	1.235,60	11,80
		2012	12.675.486,50	-9,60	141.663,00	5,70	1,12	1.103,00	12,30
		2014	13.510.340,97	6,60	151.391,00	6,90	1,12	1.149,40	12,90
		2016	12.581.805,87	-6,90	187.723,00	24,00	1,49	1.059,20	15,80
		2018	15.718.233,88	24,90	193.748,00	3,20	1,23	1.311,10	16,20
		2020	13.318.981,54	-15,30	192.940,41	-0,40	1,45	1.113,44	16,10
2022	17.559.039,05	31,83	235.250,49	21,93	1,34	1.473,82	19,75		

Erakunde Kodea	Erakundea	Urtea	Erakundearen aurrekontua		Euskara aurrekontua		Euskara aurrekontuaren portzentaje erlatiboa (%)	Erakundearen aurrekontua biztanleko (€)	Euskara aurrekontua biztanleko (€)
			€	Bilakaera %	€	Bilakaera %			
20018	Azpeitiko Udala	2002	16.812.008,00		745.322,00		4,43	1.226,40	54,40
		2004	16.528.059,00	-1,70	378.889,00	-49,20	2,29	1.192,70	27,30
		2006	17.786.592,00	7,60	466.594,00	23,10	2,62	1.287,60	33,80
		2008	23.615.615,00	32,80	638.437,00	36,80	2,70	1.709,50	46,20
		2010	22.642.586,00	-4,10	494.999,00	-22,50	2,19	1.582,80	34,60
		2012	16.322.848,07	-27,90	491.373,00	-0,70	3,01	1.125,30	33,90
		2014	17.262.687,66	5,80	425.439,00	-13,40	2,46	1.172,30	28,90
		2016	16.488.411,60	-4,50	480.208,00	12,90	2,91	1.112,80	32,40
		2018	21.075.415,75	27,80	522.347,00	8,80	2,48	1.399,90	34,70
		2020	27.217.021,44	29,10	535.186,56	2,50	1,97	1.775,52	34,90
		2022	23.658.459,98	-13,07	772.560,21	44,35	3,27	1.546,91	50,51
20019	Beasaingo Udala	2002	12.580.231,00		360.063,00		2,86	1.039,00	29,70
		2004	10.838.049,00	-13,80	724.201,00	101,10	6,68	879,30	58,80
		2006	16.111.894,00	48,70	868.378,00	19,90	5,39	1.263,20	68,10
		2008	14.483.501,00	-10,10	854.554,00	-1,60	5,90	1.135,50	67,00
		2010	18.919.833,00	30,60	287.748,00	-66,30	1,52	1.383,00	21,00
		2012	14.459.137,95	-23,60	429.296,00	49,20	2,97	1.044,00	31,00
		2014	15.259.122,83	5,50	434.325,00	1,20	2,85	1.106,90	31,50
		2016	14.894.288,06	-2,40	461.699,00	6,30	3,10	1.066,50	33,10
		2018	14.885.700,97	-0,10	503.352,00	9,00	3,38	1.065,60	36,00
		2020	16.602.793,72	11,50	663.735,30	31,90	4,00	1.199,19	47,90
		2022	18.938.769,32	14,07	813.159,34	22,51	4,29	1.376,06	59,08
20029	Debako Udala	2002	4.883.003,00		125.368,00		2,57	941,80	24,20
		2004	5.164.667,00	5,80	149.217,00	19,00	2,89	979,10	28,30
		2006	7.423.346,00	43,70	136.523,00	-8,50	1,84	1.392,70	25,60
		2008	6.456.337,00	-13,00	188.343,00	38,00	2,92	1.211,30	35,30
		2010	9.880.144,00	53,00	175.293,00	-6,90	1,77	1.835,10	32,60
		2012	6.785.685,00	-31,30	197.016,00	12,40	2,90	1.247,60	36,20
		2014	7.446.570,00	9,70	195.635,00	-,70	2,63	1.379,00	36,20
		2016	6.899.157,00	-7,40	200.185,00	2,30	2,90	1.268,50	36,80
		2018	7.493.907,00	8,60	220.952,00	10,40	2,95	1.376,30	40,60
		2020	8.420.511,00	12,40	232.428,70	5,20	2,76	1.548,74	42,70
		2022	8.566.224,00	1,73	218.155,32	-6,14	2,55	1.592,23	40,55
20030	Eibarko Udala	2002	27.276.512,00		618.755,00		2,27	966,60	21,90
		2004	30.029.380,00	10,10	913.594,00	47,70	3,04	1.065,60	32,40
		2006	33.758.015,00	12,40	800.292,00	-12,40	2,37	1.239,90	29,40
		2008	37.010.472,00	9,60	989.300,00	23,60	2,67	1.359,30	36,30
		2010	37.450.623,00	1,20	675.017,00	-31,80	1,80	1.367,90	24,70
		2012	28.707.923,39	-23,30	574.222,00	-14,90	2,00	1.043,70	20,90
		2014	30.816.301,64	7,30	757.859,00	32,00	2,46	1.132,40	27,80
		2016	29.289.866,91	-5,00	904.933,00	19,40	3,09	1.079,50	33,40
		2018	30.025.723,00	2,50	976.190,00	7,90	3,25	1.102,00	35,80
		2020	38.867.590,61	29,40	872.599,95	-10,60	2,25	1.429,22	32,10
		2022	41.989.022,12	8,03	1.131.191,46	29,63	2,69	1.556,13	41,92
20032	Elgoibarko Udala	2002	11.700.260,00		331.259,00		2,83	1.120,70	31,70
		2004	13.115.406,00	12,10	434.116,00	31,10	3,31	1.233,00	40,80
		2006	16.003.443,00	22,00	401.126,00	-7,60	2,51	1.486,30	37,30
		2008	13.037.896,00	-18,50	1.045.326,00	160,60	8,02	1.210,90	97,10
		2010	16.741.449,00	28,40	835.439,00	-20,10	4,99	1.478,40	73,80
		2012	11.891.898,28	-29,00	664.608,00	-20,50	5,59	1.039,70	58,10
		2014	12.790.597,57	7,60	683.177,00	2,80	5,34	1.123,70	60,00
		2016	13.999.822,21	9,50	740.116,00	8,30	5,29	1.218,20	64,40
		2018	17.715.720,54	26,50	813.088,00	9,90	4,59	1.529,20	70,20
		2020	18.913.699,24	6,80	809.255,61	-0,50	4,28	1.661,43	71,10
		2022	16.805.886,00	-11,14	814.207,76	0,61	4,84	1.474,98	71,46

Erakunde Kodea	Erakundea	Urtea	Erakundearen aurrekontua		Euskara aurrekontua		Euskara aurrekontuaren portzentaje erlatiboa (%)	Erakundearen aurrekontua biztanleko (€)	Euskara aurrekontua biztanleko (€)
			€	Bilakera %	€	Bilakaera %			
20036	Hondarririk o Udala	2002	15.311.442,00		309.037,00		2,02	1.017,80	20,50
		2004	20.899.631,00	36,50	346.797,00	12,20	1,66	1.349,00	22,40
		2006	16.974.102,00	-18,80	556.663,00	60,50	3,28	1.063,70	34,90
		2008	20.195.266,00	19,00	640.405,00	15,00	3,17	1.265,50	40,10
		2010	26.926.473,00	33,30	674.366,00	5,30	2,50	1.635,50	41,00
		2012	23.758.470,65	-11,80	472.268,00	-30,00	1,99	1.438,30	28,60
		2014	18.394.374,60	-22,60	435.133,00	-7,90	2,37	1.092,00	25,80
		2016	17.415.271,10	-5,30	516.874,00	18,80	2,97	1.015,60	30,10
		2018	20.304.209,07	16,60	395.505,00	-23,50	1,95	1.198,80	23,40
		2020	16.956.356,29	-16,50	398.505,41	0,80	2,35	996,61	23,40
		2022	25.980.960,00	53,22	517.889,32	29,96	1,99	1.522,38	30,35
20040	Hernaniko Udala	2002	15.395.707,00		521.273,00		3,39	841,90	28,50
		2004	21.418.240,00	39,10	576.435,00	10,60	2,69	1.142,50	30,80
		2006	22.759.344,00	6,30	625.709,00	8,50	2,75	1.206,40	33,20
		2008	23.400.072,00	2,80	885.719,00	41,60	3,79	1.240,30	46,90
		2010	25.698.491,00	9,80	711.292,00	-19,70	2,77	1.332,60	36,90
		2012	20.673.393,02	-19,60	697.878,00	-1,90	3,38	1.072,10	36,20
		2014	23.072.597,77	11,60	789.953,00	13,20	3,42	1.158,40	39,70
		2016	24.235.329,22	5,00	897.196,00	13,60	3,70	1.225,60	45,40
		2018	23.542.818,07	-2,90	812.818,00	-9,40	3,45	1.176,40	40,60
		2020	28.591.607,24	21,40	760.230,18	-6,50	2,66	1.388,75	36,90
		2022	31.475.586,02	10,09	743.110,16	-2,25	2,36	1.534,20	36,22
20045	Irungo Udala	2002	59.112.977,00		732.123,00		1,24	1.044,40	12,90
		2004	63.295.654,00	7,10	1.066.279,00	45,60	1,68	1.090,60	18,40
		2006	70.522.150,00	11,40	968.170,00	-9,20	1,37	1.168,90	16,00
		2008	115.805.124,00	64,20	1.299.082,00	34,20	1,12	1.919,50	21,50
		2010	77.195.656,00	-33,30	1.312.305,00	1,00	1,70	1.266,80	21,50
		2012	61.702.204,82	-20,10	816.802,00	-37,80	1,32	1.009,80	13,40
		2014	70.384.319,69	14,10	1.016.981,00	24,50	1,44	1.183,30	17,10
		2016	66.057.856,46	-6,10	1.380.619,00	35,80	2,09	1.106,80	23,10
		2018	62.545.960,51	-5,30	1.583.387,00	14,70	2,53	1.044,20	26,40
		2020	66.397.202,68	6,20	1.240.606,00	-21,60	1,87	1.097,08	20,50
		2022	81.909.149,64	23,36	1.731.450,45	39,56	2,11	1.365,70	28,87
20049	Lazkaoko Udala	2002							
		2004	4.102.710,00	0,00	24.921,00	0,00	0,61	810,20	4,90
		2006	8.478.848,00	106,70	49.997,00	100,60	0,59	1.660,20	9,80
		2008	7.522.882,00	-11,30	45.251,00	-9,50	0,60	1.473,10	8,90
		2010	8.553.628,00	13,70	48.480,00	7,10	0,57	1.599,40	9,10
		2012	6.791.769,00	-20,60	71.091,00	46,60	1,05	1.249,60	13,10
		2014	7.557.234,00	11,30	120.191,00	69,10	1,59	1.410,70	22,40
		2016	6.663.276,50	-11,80	114.757,00	-4,50	1,72	1.226,00	21,10
		2018	9.668.064,53	45,10	117.230,00	2,20	1,21	1.742,30	21,10
		2020	6.933.865,40	-28,30	61.436,98	-47,60	0,89	1.193,44	10,60
		2022	7.666.352,87	10,56	78.351,75	27,53	1,02	1.329,12	13,58
20051	Legazpiko Udala	2002	7.742.548,00		167.138,00		2,16	885,80	19,10
		2004	8.158.153,00	5,40	287.996,00	72,30	3,53	934,50	33,00
		2006	9.010.358,00	10,40	227.532,00	-21,00	2,53	1.054,60	26,60
		2008	9.479.540,00	5,20	338.120,00	48,60	3,57	1.109,50	39,60
		2010	10.434.268,00	10,10	465.698,00	37,70	4,46	1.196,90	53,40
		2012	8.931.084,23	-14,40	380.325,00	-18,30	4,26	1.033,80	44,00
		2014	9.723.893,85	8,90	368.162,00	-3,20	3,79	1.136,40	43,00
		2016	9.823.368,28	1,00	439.866,00	19,50	4,48	1.160,90	52,00
		2018	10.771.148,12	9,60	394.170,00	-10,40	3,66	1.277,70	46,80
		2020	10.673.943,64	-0,90	296.944,74	-24,70	2,78	1.280,46	35,60
		2022	12.051.089,99	12,90	304.005,91	2,38	2,52	1.453,34	36,66

Erakunde Kodea	Erakundea	Urtea	Erakundearen aurrekontua		Euskara aurrekontua		Euskara aurrekontuaren portzentaje erlatiboa (%)	Erakundearen aurrekontua biztanleko (€)	Euskara aurrekontua biztanleko (€)
			€	Bilakaera %	€	Bilakaera %			
20053	Lezoko Udala	2002	5.263.934,00		261.074,00		4,96	902,30	44,80
		2004	8.585.840,00	63,10	276.434,00	5,90	3,22	1.427,90	46,00
		2006	6.953.583,00	-19,00	226.238,00	-18,20	3,25	1.174,20	38,20
		2008	10.547.411,00	51,70	387.607,00	71,30	3,67	1.781,10	65,50
		2010	10.761.630,00	2,00	349.351,00	-9,90	3,25	1.797,20	58,30
		2012	7.221.563,25	-32,90	297.956,00	-14,70	4,13	1.198,20	49,40
		2014	8.863.251,11	22,70	336.230,00	12,80	3,79	1.458,30	55,30
		2016	9.214.179,91	4,00	387.169,00	15,20	4,20	1.526,30	64,10
		2018	10.582.646,58	14,90	358.550,00	-7,40	3,39	1.734,30	58,80
		2020	11.258.080,14	6,40	348.313,02	-2,90	3,09	1.849,53	57,20
		2022	11.715.111,74	4,06	388.176,13	11,44	3,31	1.939,27	64,26
20055	Arrasateko Udala	2002	24.458.232,00		957.588,00		3,92	1.058,00	41,40
		2004	27.075.258,00	10,70	1.209.300,00	26,30	4,47	1.172,90	52,40
		2006	37.331.245,00	37,90	814.182,00	-32,70	2,18	1.707,00	37,20
		2008	34.109.446,00	-8,60	1.490.674,00	83,10	4,37	1.559,70	68,20
		2010	33.144.366,00	-2,80	1.446.076,00	-3,00	4,36	1.505,80	65,70
		2012	33.999.321,06	2,60	1.428.477,00	-1,20	4,20	1.543,50	64,90
		2014	28.261.845,84	-16,90	1.438.838,00	0,70	5,09	1.289,20	65,60
		2016	28.709.412,79	1,60	1.562.189,00	8,60	5,44	1.302,20	70,90
		2018	37.361.177,77	30,10	1.564.666,00	0,20	4,19	1.693,80	70,90
		2020	33.189.954,31	-11,20	1.644.033,73	5,10	4,95	1.527,45	75,70
		2022	32.495.694,00	-2,09	1.775.056,25	7,97	5,46	1.503,73	82,14
20056	Mutrikuko Udala	2010	6.125.684,00	0,00	117.812,00	0,00	1,92	1.220,00	23,50
		2012	4.844.785,00	-20,90	81.833,00	-30,50	1,69	949,80	16,00
		2014	5.568.730,76	14,90	123.816,00	51,30	2,22	1.054,30	23,40
		2016	5.789.196,34	4,00	130.459,00	5,40	2,25	1.082,30	24,40
		2018	5.551.484,00	-4,10	123.472,00	-5,40	2,22	1.040,80	23,10
		2020	6.867.742,00	23,70	124.652,06	1,00	1,82	1.292,39	23,50
		2022	6.754.220,44	-1,65	129.650,20	4,01	1,92	1.265,78	24,30
20059	Oñatiko Udala	2002	12.664.054,00		491.083,00		3,88	1.183,00	45,90
		2004	13.228.016,00	4,50	670.579,00	36,60	5,07	1.230,50	62,40
		2006	18.986.746,00	43,50	293.853,00	-56,20	1,55	1.783,30	27,60
		2008	19.121.480,00	,70	534.460,00	81,90	2,80	1.796,00	50,20
		2010	20.004.318,00	4,60	710.613,00	33,00	3,55	1.825,70	64,90
		2012	15.592.933,57	-22,10	784.737,00	10,40	5,03	1.398,30	70,40
		2014	17.514.817,10	12,30	871.699,00	11,10	4,98	1.563,50	77,80
		2016	16.609.334,12	-5,20	700.092,00	-19,70	4,22	1.464,20	61,70
		2018	16.827.669,75	1,30	766.825,00	9,50	4,56	1.482,00	67,50
		2020	21.321.555,28	26,70	705.473,63	-8,00	3,31	1.875,74	62,10
		2022	19.799.332,35	-7,14	787.605,82	11,64	3,98	1.729,35	68,79
20061	Orioko Udala	2010	8.989.182,00	0,00	171.536,00	0,00	1,91	1.746,50	33,30
		2012	9.703.985,00	8,00	215.949,00	25,90	2,23	1.803,00	40,10
		2014	6.732.879,95	-30,60	227.116,00	5,20	3,37	1.171,30	39,50
		2016	6.942.858,34	3,10	259.821,00	14,40	3,74	1.168,00	43,70
		2018	7.403.046,14	6,60	261.241,00	0,50	3,53	1.221,40	43,10
		2020	8.437.776,54	14,00	285.671,00	9,40	3,39	1.381,66	46,80
		2022	10.664.625,00	26,39	289.464,00	1,33	2,71	1.756,65	47,68
20063	Oiartzungo Udala	2002	9.004.799,00		213.882,00		2,38	981,00	23,30
		2004	12.131.390,00	34,70	171.164,00	-20,00	1,41	1.289,60	18,20
		2006	18.191.943,00	50,00	313.012,00	82,90	1,72	1.875,50	32,30
		2008	19.265.733,00	5,90	394.062,00	25,90	2,05	1.986,20	40,60
		2010	17.185.372,00	-10,80	394.648,00	0,10	2,30	1.727,70	39,70
		2012	14.533.888,81	-15,40	328.484,00	-16,80	2,26	1.450,80	32,80
		2014	13.888.721,04	-4,40	357.545,00	8,80	2,57	1.381,10	35,60
		2016	15.536.994,00	11,90	422.505,00	18,20	2,72	1.509,90	41,10
		2018	17.756.377,17	14,30	450.852,00	6,70	2,54	1.715,40	43,60
		2020	17.441.177,66	-1,80	474.773,40	5,30	2,72	1.693,81	46,10
		2022	24.485.235,00	40,39	494.047,00	4,06	2,02	2.360,71	47,63

Erakunde Kodea	Erakundea	Urtea	Erakundearen aurrekontua		Euskara aurrekontua		Euskara aurrekontuaren portzentaje erlatiboa (%)	Erakundearen aurrekontua biztanleko (€)	Euskara aurrekontua biztanleko (€)
			€	Bilakaera %	€	Bilakaera %			
20064	Pasaiako Udala	2002	14.728.824,00		458.575,00		3,11	922,70	28,70
		2004	19.913.021,00	35,20	453.191,00	-1,20	2,28	1.233,40	28,10
		2006	20.738.656,00	4,10	466.101,00	2,80	2,25	1.300,80	29,20
		2008	20.944.103,00	1,00	628.204,00	34,80	3,00	1.313,70	39,40
		2010	20.084.105,00	-4,10	594.827,00	-5,30	2,96	1.257,10	37,20
		2012	25.922.980,34	29,10	611.030,00	2,70	2,36	1.631,90	38,50
		2014	21.917.724,98	-15,50	609.399,00	-0,30	2,78	1.340,90	37,30
		2016	18.805.604,43	-14,20	734.710,00	20,60	3,91	1.133,50	44,30
		2018	19.777.280,91	5,20	763.143,00	3,90	3,86	1.183,50	45,70
		2020	19.462.277,81	-1,60	786.221,06	3,00	4,04	1.171,58	47,30
		2022	19.913.351,00	2,32	923.861,19	17,51	4,64	1.206,43	55,97
20067	Errenteriako Udala	2002	33.493.461,00		903.283,00		2,70	876,20	23,60
		2004	42.241.377,00	26,10	1.126.926,00	24,80	2,67	1.100,10	29,40
		2006	57.312.578,00	35,70	712.851,00	-36,70	1,24	1.518,30	18,90
		2008	47.315.417,00	-17,40	852.171,00	19,50	1,80	1.253,50	22,60
		2010	48.299.776,00	2,10	902.435,00	5,90	1,87	1.237,80	23,10
		2012	44.782.987,00	-7,30	714.416,00	-20,80	1,60	1.138,80	18,20
		2014	45.391.231,00	1,40	683.584,00	-4,30	1,51	1.140,30	17,20
		2016	43.957.207,00	-3,20	922.523,00	35,00	2,10	1.098,50	23,10
		2018	45.272.361,00	3,00	746.492,00	-19,10	1,65	1.127,80	18,60
		2020	53.670.375,00	18,50	864.818,00	15,90	1,61	1.350,03	21,80
		2022	58.321.163,16	8,67	947.391,00	9,55	1,62	1.475,74	23,97
20069	Donostiako Udala	2002	209.904.771,00		2.287.400,00		1,09	1.176,80	12,80
		2004	240.920.893,00	14,80	2.502.769,00	9,40	1,04	1.325,10	13,70
		2006	228.883.109,00	-5,00	2.229.156,00	-10,90	,97	1.266,90	12,30
		2008	274.293.365,00	19,80	2.694.640,00	20,90	,98	1.518,30	14,90
		2010	333.721.320,00	21,70	2.796.828,00	3,80	,84	1.799,00	15,10
		2012	266.990.481,03	-20,00	2.626.189,00	-6,10	,98	1.432,30	14,10
		2014	282.437.151,64	5,80	2.934.603,00	11,70	1,04	1.565,60	16,30
		2016	286.871.903,12	1,60	2.887.267,00	-1,60	1,01	1.588,80	16,00
		2018	254.657.732,28	-11,20	2.883.538,00	-0,10	1,13	1.401,90	15,90
		2020	279.128.620,47	9,60	2.660.271,15	-7,70	,95	1.532,93	14,60
		2022	305.453.484,86	9,43	3.034.270,09	14,06	,99	1.680,45	16,69
20071	Tolosako Udala	2002	17.179.875,00		378.969,00		2,21	973,80	21,50
		2004	24.232.000,00	41,00	438.718,00	15,80	1,81	1.351,00	24,50
		2006	25.905.362,00	6,90	642.891,00	46,50	2,48	1.466,40	36,40
		2008	25.045.235,00	-3,30	721.332,00	12,20	2,88	1.417,70	40,80
		2010	28.185.373,00	12,50	544.999,00	-24,40	1,93	1.557,60	30,10
		2012	23.893.038,21	-15,20	595.735,00	9,30	2,49	1.286,40	32,10
		2014	26.413.345,25	10,50	634.363,00	6,50	2,40	1.402,40	33,70
		2016	24.968.863,63	-5,50	721.938,00	13,80	2,89	1.314,90	38,00
		2018	28.644.211,18	14,70	754.082,00	4,50	2,63	1.486,50	39,10
		2020	22.800.062,28	-20,40	663.134,13	-12,10	2,91	1.158,07	33,70
		2022	30.650.865,24	34,43	654.926,16	-1,24	2,14	1.555,41	33,23
20072	Urnietako Udala	2002	6.335.781,00		158.805,00		2,51	1.148,20	28,80
		2004	7.509.029,00	18,50	273.154,00	72,00	3,64	1.289,30	46,90
		2006	6.223.260,00	-17,10	367.068,00	34,40	5,90	1.050,00	61,90
		2008	9.150.647,00	47,00	407.538,00	11,00	4,45	1.543,90	68,80
		2010	8.494.936,00	-7,20	415.853,00	2,00	4,90	1.382,40	67,70
		2012	6.969.865,65	-18,00	408.942,00	-1,70	5,87	1.120,90	65,80
		2014	8.291.452,56	19,00	444.181,00	8,60	5,36	1.354,40	72,60
		2016	8.073.564,00	-2,60	476.719,00	7,30	5,90	1.301,30	76,80
		2018	9.814.100,29	21,60	450.427,00	-5,50	4,59	1.585,50	72,80
		2020	9.280.785,14	-5,40	401.807,79	-10,80	4,33	1.503,69	65,10
		2022	12.250.663,78	32,00	514.978,25	28,17	4,20	1.988,42	83,59

Erakunde Kodea	Erakundea	Urtea	Erakundearen aurrekontua		Euskara aurrekontua		Euskara aurrekontuaren portzentaje erlatiboa (%)	Erakundearen aurrekontua biztanleko (€)	Euskara aurrekontua biztanleko (€)
			€	Bilakera %	€	Bilakaera %			
20073	Usurbilgo Udala	2002	6.515.800,00		192.656,00		2,96	1.239,50	36,70
		2004	12.338.698,00	89,40	303.975,00	57,80	2,46	2.254,10	55,50
		2006	10.523.698,00	-14,70	273.908,00	-9,90	2,60	1.865,60	48,60
		2008	9.863.779,00	-6,30	398.122,00	45,30	4,04	1.748,60	70,60
		2010	11.222.379,00	13,80	231.277,00	-41,90	2,06	1.866,40	38,50
		2012	9.432.742,18	-16,00	208.320,00	-9,90	2,21	1.548,90	34,20
		2014	9.847.045,56	4,40	222.749,00	6,90	2,26	1.586,40	35,90
		2016	9.798.870,24	-0,50	222.419,00	-0,10	2,27	1.554,10	35,30
		2018	9.944.192,51	1,50	230.705,00	3,70	2,32	1.573,90	36,50
		2020	12.096.053,82	21,60	250.349,84	8,50	2,07	1.968,12	40,70
		2022	12.875.446,00	6,44	279.501,09	11,64	2,17	2.085,43	45,27
20074	Bergarako Udala	2002	17.584.131,00		700.437,00		3,98	1.175,00	46,80
		2004	19.785.166,00	12,50	651.229,00	-7,00	3,29	1.315,20	43,30
		2006	23.061.100,00	16,60	723.438,00	11,10	3,14	1.576,60	49,50
		2008	24.218.194,00	5,00	828.629,00	14,50	3,42	1.655,70	56,70
		2010	23.087.559,00	-4,70	695.776,00	-16,00	3,01	1.577,30	47,50
		2012	18.447.115,00	-20,10	559.923,00	-19,50	3,04	1.254,20	38,10
		2014	23.093.475,00	25,20	602.183,00	7,50	2,61	1.538,50	40,10
		2016	22.143.471,37	-4,10	655.582,00	8,90	2,96	1.475,00	43,70
		2018	21.937.847,66	-9,90	610.965,00	-6,80	2,78	1.462,10	40,70
		2020	23.463.125,87	7,00	576.554,35	-5,60	2,46	1.584,92	38,90
		2022	27.780.078,98	18,40	698.193,10	21,10	2,51	1.886,34	47,41
20075	Villabonako Udala	2002	4.234.034,00		111.484,00		2,63	746,50	19,70
		2004	5.599.868,00	32,30	191.704,00	72,00	3,42	994,60	34,10
		2006	5.976.369,00	6,70	189.017,00	-1,40	3,16	1.054,00	33,30
		2008	6.795.573,00	13,70	221.683,00	17,30	3,26	1.198,50	39,10
		2010	7.257.182,00	6,80	235.576,00	6,30	3,25	1.246,50	40,50
		2012	5.274.446,51	-27,30	159.640,00	-32,20	3,03	898,20	27,20
		2014	6.533.562,36	23,90	163.524,00	2,40	2,50	1.132,50	28,30
		2016	6.453.421,85	-1,20	170.438,00	4,20	2,64	1.094,90	28,90
		2018	6.064.389,77	-6,00	182.042,00	6,80	3,00	1.026,80	30,80
		2020	6.086.871,44	0,40	168.945,15	-7,20	2,78	1.057,67	29,40
		2022	6.686.487,00	9,85	194.217,94	14,96	2,90	1.167,33	33,91
20076	Ordiziako Udala	2002	7.984.557,00		145.738,00		1,83	893,30	16,30
		2004	8.558.584,00	7,20	206.795,00	41,90	2,42	955,00	23,10
		2006	11.118.269,00	29,90	245.688,00	18,80	2,21	1.216,30	26,90
		2008	11.075.631,00	-0,40	354.134,00	44,10	3,20	1.211,60	38,70
		2010	13.747.364,00	24,10	384.097,00	8,50	2,79	1.408,80	39,40
		2012	11.294.428,14	-17,80	237.069,00	-38,30	2,10	1.150,50	24,10
		2014	12.167.059,72	7,70	280.424,00	18,30	2,30	1.286,70	29,70
		2016	11.576.814,51	-4,90	274.454,00	-2,10	2,37	1.207,20	28,60
		2018	11.268.806,79	-2,70	299.533,00	9,10	2,66	1.130,30	30,00
		2020	13.874.635,26	23,10	268.577,14	-10,30	1,94	1.379,60	26,70
		2022	14.251.927,22	2,72	284.139,28	5,79	1,99	1.423,77	28,39
20077	Urrretxuko Udala	2002	6.043.785,00		131.884,00		2,18	922,70	20,10
		2004	6.752.970,00	11,70	147.935,00	12,20	2,19	1.013,20	22,20
		2006	7.220.738,00	6,90	193.007,00	30,50	2,67	1.088,90	29,10
		2008	8.195.316,00	13,50	217.620,00	12,80	2,66	1.235,90	32,80
		2010	11.369.020,00	38,70	205.286,00	-5,70	1,81	1.634,20	29,50
		2012	7.376.328,48	-35,10	394.409,00	92,10	5,35	1.064,90	56,90
		2014	7.964.563,71	8,00	369.084,00	-6,40	4,63	1.149,00	53,20
		2016	8.207.935,00	3,10	373.774,00	1,30	4,55	1.203,50	54,80
		2018	9.144.436,63	11,40	362.701,00	-3,00	3,97	1.344,40	53,30
		2020	8.811.477,53	-3,60	297.946,35	-17,90	3,38	1.289,17	43,60
		2022	11.742.837,50	33,27	303.609,33	1,90	2,59	1.727,14	44,65

Erakunde Kodea	Erakundea	Urtea	Erakundearen aurrekontua		Euskara aurrekontua		Euskara aurrekontuaren portzentaje erlatiboa (%)	Erakundearen aurrekontua biztanleko (€)	Euskara aurrekontua biztanleko (€)
			€	Bilakera %	€	Bilakaera %			
20079	Zarauzko Udala	2002	26.745.278,00		493.651,00		1,85	1.268,90	23,40
		2004	23.430.422,00	-12,40	645.802,00	30,80	2,76	1.080,70	29,80
		2006	29.771.955,00	27,10	727.970,00	12,70	2,45	1.347,50	32,90
		2008	35.073.443,00	17,80	803.409,00	10,40	2,29	1.587,40	36,40
		2010	32.432.921,00	-7,50	1.089.114,00	35,60	3,36	1.431,40	48,10
		2012	25.613.139,40	-21,00	1.217.150,00	11,80	4,75	1.130,80	53,70
		2014	29.830.615,45	16,50	1.422.564,00	16,90	4,77	1.307,60	62,40
		2016	35.351.209,58	18,50	1.539.015,00	8,20	4,35	1.533,10	66,70
		2018	35.107.665,26	-0,70	1.604.986,00	4,30	4,57	1.506,70	68,90
		2020	34.128.008,28	-2,80	1.408.394,58	-12,20	4,13	1.468,31	60,60
		2022	38.930.453,55	14,07	1.497.690,42	6,34	3,85	1.688,59	64,96
20080	Zumarragako Udala	2002	8.068.371,00		218.982,00		2,71	793,00	21,50
		2004	9.211.133,00	14,20	265.516,00	21,20	2,88	905,40	26,10
		2006	11.828.268,00	28,40	327.280,00	23,30	2,77	1.206,10	33,40
		2008	13.733.895,00	16,10	372.316,00	13,80	2,71	1.400,40	38,00
		2010	15.507.950,00	12,90	335.110,00	-10,00	2,16	1.545,10	33,40
		2012	13.635.800,00	-12,10	479.880,00	43,20	3,52	1.360,30	47,90
		2014	11.769.558,94	-13,70	382.545,00	-20,30	3,25	1.192,90	38,80
		2016	12.823.346,55	9,00	416.467,00	8,90	3,25	1.300,80	42,20
		2018	12.682.387,37	-1,10	393.694,00	-5,50	3,10	1.298,50	40,30
		2020	11.467.819,17	-9,60	255.628,21	-35,10	2,23	1.191,34	26,60
		2022	15.363.879,00	33,97	299.146,76	17,02	1,95	1.602,91	31,21
20081	Zumaiako Udala	2002	6.970.801,00		143.136,00		2,05	817,50	16,80
		2004	8.786.798,00	26,10	383.713,00	168,10	4,37	1.015,10	44,30
		2006	10.019.049,00	14,00	287.223,00	-25,10	2,87	1.129,50	32,40
		2008	11.585.432,00	15,60	282.568,00	-1,60	2,44	1.306,10	31,90
		2010	14.156.668,00	22,20	312.676,00	10,70	2,21	1.516,20	33,50
		2012	10.738.466,93	-24,20	297.623,00	-4,80	2,77	1.120,80	31,10
		2014	11.424.342,61	6,40	292.648,00	-1,70	2,56	1.182,40	30,30
		2016	12.013.841,72	5,20	269.469,00	-7,90	2,24	1.233,60	27,70
		2018	13.300.594,38	10,70	296.197,00	9,90	2,23	1.353,80	30,10
		2020	13.607.587,92	2,30	311.413,63	5,10	2,29	1.363,08	31,20
		2022	14.487.104,84	6,46	338.763,58	8,78	2,34	1.447,84	33,86
20902	Lasarte-Oriako Udala	2002	18.142.286,00		386.538,00		2,13	1.055,10	22,50
		2004	19.924.524,00	9,80	595.609,00	54,10	2,99	1.130,30	33,80
		2006	24.399.519,00	22,50	633.558,00	6,40	2,60	1.399,70	36,30
		2008	26.651.282,00	9,20	716.145,00	13,00	2,69	1.528,90	41,10
		2010	29.409.144,00	10,30	612.812,00	-14,40	2,08	1.647,00	34,30
		2012	21.767.168,52	-26,00	679.727,00	10,90	3,12	1.214,60	37,90
		2014	19.768.723,40	-9,20	741.833,00	9,10	3,75	1.071,20	40,20
		2016	20.537.620,56	3,90	866.040,00	16,70	4,22	1.107,50	46,70
		2018	18.644.545,64	-9,20	954.519,00	10,20	5,12	990,40	50,70
		2020	20.177.430,43	8,20	1.033.981,00	8,30	5,12	1.045,79	53,60
		2022	21.905.329,56	8,56	1.253.588,49	21,24	5,72	1.133,00	64,84
20903	Astigarragako Udala	2014	7.360.596,00	0,00	139.470,00	0,00	1,89	1.322,90	25,10
		2016	8.022.721,15	9,00	173.617,00	24,50	2,16	1.368,10	29,60
		2018	7.296.170,62	-9,10	178.225,00	2,70	2,44	1.180,60	28,80
		2020	10.341.101,00	41,70	190.451,04	6,90	1,84	1.465,58	27,00
		2022	9.055.923,51	-12,43	161.771,87	-15,06	1,79	1.242,58	22,20
Udalak guztira		2002	1.795.536.654,00		24.659.271,00		1,37		
		2004	2.081.374.658,00	15,92	30.590.283,00	24,05	1,47		
		2006	2.485.717.317,00	19,43	34.446.621,00	12,61	1,39		
		2008	2.853.538.946,00	14,80	42.138.161,00	22,33	1,48	1.501,50	22,20
		2010	3.030.382.254,00	6,20	40.756.429,00	-3,28	1,34	1.556,00	20,90
		2012	2.433.457.928,53	-19,70	39.094.700,00	-4,08	1,61	1.242,50	20,00
		2014	2.531.323.858,13	4,02	41.302.049,00	5,65	1,63	1.299,50	21,20
		2016	2.479.761.268,19	-2,04	46.351.074,00	12,22	1,87	1.271,60	23,80
		2018	2.572.255.022,98	3,73	48.335.461,00	4,28	1,88	1.175,60	22,10
		2020	2.675.761.962,88	4,02	44.089.811,27	-8,78	1,65	1.358,73	20,10
		2022	3.052.226.668,84	14,07	51.207.519,08	16,14	1,68	1.551,26	26,03

Iturria: Siadeco

Oharra: 2002 eta 2004. urteetan, onartutako aurrekontuekin lan egin zen. 2006. urteaz geroztik, aurrekontu likidatuekin

8.2. EAEko Foru Aldundien aurrekontu propio likidatuaren eta euskara aurrekontu likidatuaren bilakaera (2002-2022)

Erakunde Kodea	Erakundea	Urtea	Erakundearen aurrekontua		Euskara aurrekontua		Euskara aurrekontuaren portzentaje erlatiboa	
			€	Bilakaera %	€	Bilakaera %	%	Bilakaera %
1000	Arabako Foru Aldundia	2002	304.649.600,00		1.018.359,00		0,33	
		2004	334.859.983,00	9,90	1.324.224,00	30,00	0,40	18,30
		2006	376.235.130,00	12,40	1.219.385,00	-7,90	0,32	-18,04
		2008	474.858.316,00	26,20	2.039.854,00	67,30	0,43	32,54
		2010	446.461.983,00	-6,00	2.333.221,00	14,40	0,52	21,66
		2012	394.996.501,00	-11,50	1.670.917,00	-28,40	0,42	-19,05
		2014	403.288.655,00	2,10	1.910.409,00	14,30	0,47	11,98
		2016	418.851.941,00	3,90	2.290.182,00	19,90	0,55	15,42
		2018	481.565.396,00	15,00	2.452.721,00	7,10	0,51	-6,85
		2020	518.310.000,00	7,60	2.113.870,00	-13,80	0,41	-19,93
		2022	574.000.000,00	10,74	2.629.866,56	24,41	0,46	12,34
48000	Bizkaiko Foru Aldundia	2002	911.487.727,00		6.925.997,00		0,76	
		2004	1.143.696.162,00	25,50	9.026.691,00	30,30	0,79	3,87
		2006	1.368.591.426,00	19,70	9.374.277,00	3,90	0,68	-13,21
		2008	1.730.768.708,00	26,50	10.785.052,00	15,10	0,62	-9,03
		2010	1.764.609.826,00	2,00	9.641.826,00	-10,60	0,55	-12,31
		2012	1.602.611.726,00	-9,20	10.408.787,00	8,00	0,65	18,87
		2014	1.454.386.247,00	-9,20	8.259.514,00	-20,60	0,57	-12,56
		2016	1.469.114.903,00	1,00	8.390.900,00	1,60	0,57	0,57
		2018	1.575.821.351,00	7,30	8.580.158,00	2,30	0,54	-4,67
		2020	1.599.124.533,00	1,50	8.976.038,00	4,60	0,56	3,09
		2022	2.145.417.734,04	34,16	9.586.039,42	6,80	0,45	-20,40
20000	Gipuzkoako Foru Aldundia	2002	530.889.490,00		3.891.753,00		0,73	
		2004	586.143.523,00	10,40	5.294.419,00	36,00	0,90	23,22
		2006	760.594.989,00	29,80	5.367.513,00	1,40	0,71	-21,87
		2008	799.410.352,00	5,10	7.101.559,00	32,30	0,89	25,88
		2010	910.651.000,00	13,90	6.156.422,00	-13,30	0,68	-23,90
		2012	746.982.329,00	-18,00	5.428.110,00	-11,80	0,73	7,49
		2014	758.641.970,00	1,60	5.422.395,00	-0,10	0,71	-1,64
		2016	812.291.983,00	7,10	6.108.708,00	12,70	0,75	5,22
		2018	793.923.527,00	-2,30	6.705.344,00	9,80	0,84	12,31
		2020	863.620.595,00	8,80	7.687.009,00	14,60	0,89	5,39
		2022	994.509.310,00	15,16	7.576.203,58	-1,44	0,76	-14,41
Foru aldundiak guztira		2002	1.747.026.817,00		11.836.109,00		0,68	
		2004	2.064.699.668,00	18,18	15.645.334,00	32,18	0,76	11,85
		2006	2.505.421.545,00	21,35	15.961.175,00	2,02	0,64	-15,93
		2008	3.005.037.376,00	19,94	19.926.465,00	24,84	0,66	4,09
		2010	3.121.722.809,00	3,88	18.131.469,00	-9,01	0,58	-12,41
		2012	2.744.590.556,00	-12,08	17.507.814,00	-3,44	0,64	9,83
		2014	2.616.316.872,00	-4,67	15.592.318,00	-10,94	0,60	-6,57
		2016	2.700.258.827,00	3,21	16.789.790,00	7,68	0,62	4,33
		2018	2.851.310.274,00	5,59	17.738.223,00	5,65	0,62	0,05
		2020	2.981.055.128,00	4,55	18.776.917,00	5,86	0,63	1,25
		2022	3.713.927.044,04	24,58	19.792.109,56	5,41	0,53	-15,39

Iturria: Siadeco

8.3. Udaletako euskara aurrekontua kapitulu ekonomikoen arabera eta euskara aurrekontua biztanleko (2022)

Kodea	Erakundea	Euskara aurrekontua guztira	1. Kap. Pertsonal gastuak		2. Kap. Ondasun arrunten eta zerbitzuen erosketak		3. Kap. Finantza gastuak		4. Kap. Transferentzia arruntak		6. Kap. Inbertsio errealak		Euskara aurrekontua biztanleko
			€	%	€	%	€	%	€	%	€	%	
1002	Amurrioko Udala	337.299	79.528	23,58	199.029	59,01	-	-	58.741	17,42	-	-	32,52
1036	Laudioko Udala	633.087	277.820	43,88	132.089	20,86	-	-	223.178	35,25	-	-	35,12
1051	Aguraingo Udala	84.052	8.000	9,52	27.980	33,29	-	-	48.072	57,19	-	-	16,05
1059	Gasteizko Udala	4.503.618	703.019	15,61	2.951.183	65,53	-	-	849.416	18,86	-	-	18,15
48001	Abadiñoiko Udala	222.363	77.277	34,75	98.120	44,13	-	-	46.966	21,12	-	-	28,80
48002	Abanto Zierbenako Udala	197.550	67.569	34,20	110.752	56,06	-	-	19.229	9,73	-	-	21,17
48003	Amorebieta-Etxanoko Udala	870.383	199.619	22,93	396.500	45,55	-	-	274.264	31,51	-	-	45,28
48011	Arrigorriagako Udala	495.872	137.101	27,65	132.657	26,75	-	-	226.114	45,60	-	-	42,35
48013	Barakaldoko Udala	2.229.718	291.054	13,05	1.083.913	48,61	-	-	854.751	38,33	-	-	22,68
48015	Basauriko Udala	1.491.936	258.633	17,34	264.461	17,73	143	0,01	968.699	64,93	-	-	37,02
48016	Berangoko Udala	374.218	30.252	8,08	328.885	87,89	-	-	15.081	4,03	-	-	49,78
48017	Bermeoko Udala	420.442	230.055	54,72	150.050	35,69	-	-	40.337	9,59	-	-	25,05
48020	Bilboko Udala	2.660.859	1.077.887	40,51	402.994	15,15	-	-	1.179.978	44,35	-	-	7,82
48027	Durangoko Udala	1.024.946	105.755	10,32	382.740	37,34	-	-	536.451	52,34	-	-	34,58
48029	Etxebarriko Udala	926.798	122.961	13,27	718.820	77,56	-	-	85.017	9,17	-	-	79,43
48032	Elorrioko Udala	212.577	129.366	60,86	60.226	28,33	-	-	22.956	10,80	29	0,01	28,75
48034	Ermuko Udala	308.291	59.380	19,26	122.879	39,86	-	-	126.032	40,88	-	-	19,73
48036	Galdakaoko Udala	1.296.151	244.844	18,89	666.667	51,43	-	-	384.640	29,68	-	-	44,20
48043	Gortizko Udala	144.900	-	-	40.831	28,18	-	-	104.069	71,82	-	-	23,88
48044	Getxoko Udala	1.701.131	175.188	10,30	494.019	29,04	-	-	1.031.924	60,66	-	-	22,49
48045	Gueñesko Udala	103.415	16.000	15,47	18.422	17,81	-	-	68.993	66,71	-	-	15,56
48046	Gernika-Lumoko Udala	711.648	213.857	30,05	139.027	19,54	-	-	358.764	50,41	-	-	42,84
48054	Leioako Udala	704.932	116.022	16,46	99.763	14,15	-	-	489.147	69,39	-	-	22,07
48057	Lekeitioko Udala	93.432	-	-	57.366	61,40	-	-	36.066	38,60	-	-	13,07
48060	Markina-Xemeingo Udala	71.477	21.819	30,53	21.921	30,67	-	-	27.737	38,81	-	-	14,23
48069	Mungiako Udala	509.638	117.378	23,03	310.944	61,01	-	-	81.316	15,96	-	-	29,42
48071	Muskizko Udala	312.291	19.939	6,38	73.873	23,66	-	-	218.479	69,96	-	-	43,36
48073	Ondarroako Udala	138.929	72.322	52,06	42.521	30,61	-	-	24.087	17,34	-	-	16,64
48078	Portugaleteko Udala	862.586	196.119	22,74	144.340	16,73	-	-	522.128	60,53	-	-	19,12
48080	Trapagarango Udala	571.980	67.441	11,79	172.623	30,18	-	-	331.916	58,03	-	-	48,64
48082	Santurtziko Udala	919.464	170.000	18,49	57.382	6,24	-	-	692.082	75,27	-	-	20,28
48083	Ortuellako Udala	194.542	63.289	32,53	105.254	54,10	-	-	26.000	13,36	-	-	23,18
48084	Sestaoko Udala	456.435	136.583	29,92	49.106	10,76	-	-	270.746	59,32	-	-	16,85
48085	Sopelako Udala	546.402	-	-	145.624	26,65	-	-	400.778	73,35	-	-	40,10
48089	Urdulizko Udala	94.161	23.315	24,76	34.354	36,48	-	-	36.493	38,76	-	-	18,23
48090	Balmasedako Udala	44.721	-	-	-	-	-	-	44.721	100,00	-	-	5,82
48096	Zallako Udala	155.389	19.472	12,53	58.917	37,92	-	-	77.000	49,55	-	-	18,85
48901	Derioko Udala	315.060	58.000	18,41	18.161	5,76	-	-	238.899	75,83	-	-	44,59

Kodea	Erakundea	Euskara aurrekontua guztira	1. Kap. Pertsonal gastuak		2. Kap. Ondasun arruntzen eta zerbitzuen erosketak		3. Kap. Finantza gastuak		4. Kap. Transferentzia arruntak		6. Kap. Inbertsio errealak		Euskara aurrekontua biztanleko €/bizt
			€	%	€	%	€	%	€	%	€	%	
48902	Erandio Elizateko Udala	680.826	249.777	36,69	203.994	29,96	-	-	227.055	33,35	-	-	28,35
20009	Andoaingo Udala	672.868	178.726	26,56	197.942	29,42	-	-	296.200	44,02	-	-	45,66
20013	Aretxabaletako Udala	301.749	75.000	24,86	78.678	26,07	-	-	148.071	49,07	-	-	42,59
20017	Azkoitiko Udala	235.250	68.545	29,14	69.507	29,55	-	-	97.198	41,32	-	-	19,75
20018	Azpeitiko Udala	772.560	248.010	32,10	190.547	24,66	19	0,00	333.984	43,23	-	-	50,51
20019	Beasaingo Udala	813.159	100.000	12,30	201.258	24,75	-	-	511.901	62,95	-	-	59,08
20029	Debako Udala	218.155	53.000	24,29	69.281	31,76	-	-	95.874	43,95	-	-	40,55
20030	Eibarko Udala	1.131.191	318.005	28,11	519.112	45,89	-	-	294.074	26,00	-	-	41,92
20032	Elgoibarko Udala	814.208	97.629	11,99	418.037	51,34	-	-	298.542	36,67	-	-	71,46
20036	Hondarribiko Udala	517.889	112.000	21,63	119.128	23,00	-	-	286.761	55,37	-	-	30,35
20040	Hernaniko Udala	743.110	297.836	40,08	76.134	10,25	-	-	369.140	49,68	-	-	36,22
20045	Irungo Udala	1.731.450	639.992	36,96	552.978	31,94	-	-	538.481	31,10	-	-	28,87
20049	Lazkaoiko Udala	78.352	15.000	19,14	14.014	17,89	-	-	49.338	62,97	-	-	13,58
20051	Legazpiko Udala	304.006	67.580	22,23	152.518	50,17	-	-	83.908	27,60	-	-	36,66
20053	Lezoko Udala	388.176	93.862	24,18	180.365	46,46	-	-	113.948	29,35	-	-	64,26
20055	Arrasateko Udala	1.775.056	182.358	10,27	816.127	45,98	-	-	760.748	42,86	15.823	0,89	82,14
20056	Mutrikuko Udala	129.650	35.893	27,68	25.385	19,58	-	-	68.372	52,74	-	-	24,30
20059	Oñatiko Udala	787.606	254.708	32,34	241.121	30,61	-	-	291.777	37,05	-	-	68,79
20061	Orioko Udala	289.464	78.813	27,23	134.396	46,43	-	-	76.255	26,34	-	-	47,68
20063	Oiartzungo Udala	494.047	62.678	12,69	121.937	24,68	-	-	309.432	62,63	-	-	47,63
20064	Pasaiaiko Udala	923.861	347.500	37,61	247.203	26,76	-	-	329.158	35,63	-	-	55,97
20067	Errenteriako Udala	947.391	316.066	33,36	101.330	10,70	-	-	529.995	55,94	-	-	23,97
20069	Donostiako Udala	3.034.270	1.358.206	44,76	1.071.231	35,30	-	-	604.834	19,93	-	-	16,69
20071	Tolosako Udala	654.926	165.538	25,28	53.220	8,13	-	-	436.168	66,60	-	-	33,23
20072	Urnietako Udala	514.978	124.812	24,24	208.372	40,46	-	-	181.795	35,30	-	-	83,59
20073	Usurbilgo Udala	279.501	80.000	28,62	41.318	14,78	-	-	158.183	56,59	-	-	45,27
20074	Bergarako Udala	698.193	242.835	34,78	47.726	6,84	-	-	407.632	58,38	-	-	47,41
20075	Villabonako Udala	194.218	67.781	34,90	37.502	19,31	-	-	88.935	45,79	-	-	33,91
20076	Ordiziako Udala	284.139	66.612	23,44	122.531	43,12	-	-	94.997	33,43	-	-	28,39
20077	Urretxuko Udala	303.609	79.364	26,14	77.988	25,69	-	-	146.257	48,17	-	-	44,65
20079	Zarauzko Udala	1.497.690	305.319	20,39	501.714	33,50	-	-	690.657	46,11	-	-	64,96
20080	Zumarragako Udala	299.147	55.147	18,43	32.600	10,90	-	-	211.400	70,67	-	-	31,21
20081	Zumaiako Udala	338.764	122.388	36,13	93.414	27,58	-	-	122.961	36,30	-	-	33,86
20902	Lasarte-Oriako Udala	1.253.588	341.450	27,24	421.333	33,61	-	-	490.164	39,10	641	0,05	64,84
20903	Astigarragako Udala	161.772	33.541	20,73	32.102	19,84	-	-	96.129	59,42	-	-	22,20

Iturria: Siadeco, 2022

8.4. Udaletako euskara aurrekontuak jarduera-eremuen arabera (2022)

Kodea	Erakundea	Euskara aurrekontua gutzira		Familia bidezko transmisioa		Irakaskuntza		Euskalduntze-alfabetatzea		Administrazioa		Informazioare n eta komunikazi- oaren teknologiak		Arlo sozioekono- mikoa		Aisia eta kirola		Liburugintza		Kulturgintza		Publizitatea		Corpus- plangintza eta euskararen kalitatea		Hedabideak		Informazio, sentsibilizazio eta komunikazio ekintza orokorrak		Azterlan eta plangintza orokorrak		Toki entitate eta mankomunita- teentzako dirulaguntza orokorrak		Bestelako egitasmo, dirulaguntza eta hitzarmenak		Erakundeko euskara arloaren funtzionamendu gastuak		
		€	%	€	%	€	%	€	%	€	%	€	%	€	%	€	%	€	%	€	%	€	%	€	%	€	%	€	%	€	%	€	%	€	%	€	%	
1002	Amurrioko Udala	337.298,76	2.150	0,64	0	0,00	26.391	7,82	14.746	4,37	0	0,00	26.185	7,76	126.958	37,64	775	0,23	16.356	4,85	0	0,00	0	0,00	7.860	2,33	0	0,00	0	0,00	0	0,00	36.349	10,78	79.528	23,58		
1036	Laudioko Udala	633.087,34	2.057	0,32	10.807	1,71	231.987	36,64	142.000	22,43	0	0,00	25.286	3,99	25.508	4,03	0	0,00	7.092	1,12	1.045	0,17	0	0,00	23.305	3,68	24.558	3,88	3.623	0,57	0	0,00	0	0,00	135.820	21,45		
1051	Aguraingo Udala	84.051,89	0	0,00	30.000	35,69	13.201	15,71	136	0,16	0	0,00	0	0,00	16.207	19,28	0	0,00	8.492	10,10	927	1,10	0	0,00	0	0,00	0	0,00	13.215	15,72	1.875	2,23	0	0,00	0	0,00	0	0,00
1059	Gasteizko Udala	4.503.617,62	49.151	1,09	537.114	11,93	606.522	13,47	547.647	12,16	0	0,00	85.740	1,90	1.093.702	24,28	98.803	2,19	1.051.606	23,35	22.623	0,50	63.000	1,40	20.495	0,46	60.000	1,33	21.192	0,47	0	0,00	0	0,00	0	0,00	246.023	5,46
48001	Abadiñoako Udala	222.363,01	0	0,00	8.992	4,04	15.342	6,90	0	0,00	0	0,00	0	0,00	58.516	26,32	0	0,00	33.820	15,21	0	0,00	0	0,00	4.500	2,02	0	0,00	0	0,00	11.916	5,36	12.000	5,40	77.277	34,75		
48002	Abanto Zierbenako Udala	197.550,00	16.118	8,16	8.512	4,31	26.658	13,49	29.351	14,86	1.386	0,70	65	0,03	47.891	24,24	0	0,00	0	0,00	0	0,00	0	0,00	0	0,00	0	0,00	0	0,00	0	0,00	0	0,00	67.569	34,20		
48003	Amorebieta-Etxanoko Udala	870.382,93	2.500	0,29	64.900	7,46	234.464	26,94	1.575	0,18	500	0,06	5.000	0,57	112.000	12,87	10.125	1,16	172.050	19,77	0	0,00	7.500	0,86	15.300	1,76	14.000	1,61	9.000	1,03	0	0,00	12.000	1,38	209.469	24,07		
48011	Arrigorriagako Udala	495.872,00	8.050	1,62	13.169	2,66	226.114	45,60	0	0,00	0	0,00	0	0,00	104.649	21,10	0	0,00	3.720	0,75	2.438	0,49	0	0,00	0	0,00	0	0,00	0	0,00	0	0,00	632	0,13	137.101	27,65		
48013	Barakaldoko Udala	2.229.718,00	107.080	4,80	257.350	11,54	790.999	35,48	124.402	5,58	0	0,00	3.000	0,13	235.215	10,55	0	0,00	440.576	19,76	0	0,00	0	0,00	0	0,00	0	0,00	0	0,00	75.252	3,37	195.844	8,78				
48015	Basauriko Udala	1.491.936,09	27.940	1,87	99.711	6,68	923.692	61,91	175.157	11,74	12.012	0,81	8.582	0,58	14.930	1,00	0	0,00	50.530	3,39	0	0,00	59.000	3,95	1.749	0,12	0	0,00	0	0,00	0	0,00	0	0,00	118.633	7,95		
48016	Berangoako Udala	374.217,97	4.996	1,33	3.566	0,95	10.082	2,69	2.904	0,78	0	0,00	0	0,00	240.227	64,19	20.186	5,39	39.472	10,55	0	0,00	0	0,00	15.081	4,03	7.876	2,10	0	0,00	0	0,00	0	0,00	29.828	7,97		
48017	Bermeoko Udala	420.442,00	6.000	1,43	16.000	3,81	28.500	6,78	3.000	0,71	0	0,00	2.000	0,48	11.000	2,62	2.950	0,70	42.100	10,01	500	0,12	10.000	2,38	0	0,00	42.200	10,04	0	0,00	19.637	4,67	8.200	1,95	228.355	54,31		
48020	Bilboko Udala	2.660.858,79	219.672	8,26	316.400	11,89	19.000	0,71	86.550	3,25	31.285	1,18	83.637	3,14	241.588	9,08	70.538	2,65	100.400	3,77	47.489	1,78	123.100	4,63	48.298	1,82	86.567	3,25	17.666	0,66	0	0,00	218.372	8,21	950.298	35,71		
48027	Durangoako Udala	1.024.946,29	977	0,10	33.477	3,27	398.910	38,92	6.688	0,65	3.145	0,31	48.045	4,69	94.900	9,26	27.881	2,72	151.083	14,74	3.703	0,36	0	0,00	49.000	4,78	0	0,00	48.410	4,72	17.147	1,67	141.581	13,81				
48029	Etxebarriko Udala	926.798,00	37.959	4,10	73.689	7,95	15.796	1,70	3.304	0,36	12.721	1,37	3.180	0,34	522.188	56,34	36.613	3,95	49.391	5,33	15.611	1,68	5.000	0,54	571	0,06	12.721	1,37	0	0,00	0	0,00	15.093	1,63	122.961	13,27		
48032	Elorrioko Udala	212.576,72	1.009	0,47	21.158	9,95	18.456	8,68	0	0,00	0	0,00	1.462	0,69	0	0,00	0	0,00	0	0,00	0	0,00	0	0,00	9.600	4,52	18.665	8,78	0	0,00	0	0,00	0	0,00	142.227	66,91		
48034	Ermuko Udala	308.290,91	590	0,19	21.258	6,90	116.493	37,79	0	0,00	0	0,00	710	0,23	73.948	23,99	0	0,00	9.575	3,11	0	0,00	0	0,00	10.823	3,51	15.515	5,03	0	0,00	0	0,00	0	0,00	59.380	19,26		
48036	Galdakaoko Udala	1.296.151,30	197.600	15,25	100.744	7,77	279.680	21,58	67.000	5,17	0	0,00	17.412	1,34	193.879	14,96	0	0,00	157.032	12,12	0	0,00	0	0,00	39.000	3,01	45.000	3,47	0	0,00	0	0,00	20.960	1,62	177.844	13,72		
48043	Gorlizko Udala	144.899,81	3.000	2,07	5.000	3,45	4.000	2,76	0	0,00	0	0,00	0	0,00	25.000	17,25	0	0,00	3.831	2,64	0	0,00	0	0,00	0	0,00	0	0,00	104.069	71,82	0	0,00	0	0,00	0	0,00	0	0,00
48044	Getxoko Udala	1.701.131,08	170.811	10,04	42.000	2,47	784.862	46,14	256.406	15,07	0	0,00	52.923	3,11	85.878	5,05	0	0,00	107.615	6,33	0	0,00	17.027	1,00	64.601	3,80	68.340	4,02	14.460	0,85	0	0,00	0	0,00	36.207	2,13		
48045	Gueñesko Udala	103.414,86	0	0,00	2.510	2,43	46.428	44,90	12.950	12,52	0	0,00	0	0,00	600	0,58	0	0,00	0	0,00	0	0,00	0	0,00	0	0,00	5.472	5,29	0	0,00	19.455	18,81	0	0,00	16.000	15,47		
48046	Gernika-Lumoko Udala	711.647,87	5.800	0,82	49.648	6,98	248.047	34,86	80.000	11,24	1.500	0,21	36.885	5,18	28.652	4,03	0	0,00	0	0,00	3.500	0,49	0	0,00	56.000	7,87	10.000	1,41	0	0,00	0	0,00	0	0,00	191.616	26,93		
48054	Leioako Udala	704.932,12	16.372	2,32	40.021	5,68	472.647	67,05	14.761	2,09	2.100	0,30	15.250	2,16	0	0,00	0	0,00	0	0,00	0	0,00	0	0,00	15.000	2,13	5.784	0,82	6.974	0,99	0	0,00	0	0,00	116.022	16,46		
48057	Lekeitioko Udala	93.432,46	885	0,95	8.185	8,76	15.975	17,10	6.885	7,37	0	0,00	1.000	1,07	0	0,00	0	0,00	15.700	16,80	0	0,00	0	0,00	6.000	6,42	2.630	2,81	5.400	5,78	0	0,00	500	0,54	30.273	32,40		
48060	Markina-Xemeingo Udala	71.477,13	907	1,27	9.454	13,23	4.435	6,21	0	0,00	0	0,00	44	0,06	0	0,00	6.243	8,73	4.405	6,16	0	0,00	0	0,00	10.000	13,99	1.810	2,53	0	0,00	0	0,00	12.708	17,78	21.470	30,04		
48069	Mungiako Udala	509.638,25	28.423	5,58	16.020	3,14	79.711	15,64	32.508	6,38	2.710	0,53	1.452	0,28	77.060	15,12	3.797	0,75	118.581	23,27	0	0,00	1.933	0,38	16.282	3,19	20.471	4,02	0	0,00	0	0,00	750	0,15	109.939	21,57		
48071	Muskizko Udala	312.291,19	0	0,00	0	0,00	218.479	69,96	0	0,00	0	0,00	0	0,00	13.365	4,28	8.166	2,61	28.146	9,01	0	0,00	0	0,00	0	0,00	14.777	4,73	0	0,00	0	0,00	1.876	0,60	27.483	8,80		
48073	Ondarroako Udala	138.929,49	458	0,33	1.233	0,89	13.574	9,77	3.073	2,21	0	0,00	1.866	1,34	742	0,53	15.525	11,17	10.005	7,20	594	0,43	2.229	1,60	10.196	7,34	3.316	2,39	2.331	1,68	12.982	9,34	2.601	1,87	58.204	41,89		
48078	Portugaleteko Udala	862.586,40	1.344	0,16	27.317	3,17	533.655	61,87	75.486	8,75	0	0,00	2.448	0,28	16.986	1,97	11.002	1,28	52.152	6,05	0	0,00	0	0,00	0	0,00	23.006	2,67	0	0,00	0	0,00	2.390	0,28	116.799	13,54		
48080	Trapagarango Udala	571.980,06	1.195	0,21	0	0,00	422.867	73,93	0	0,00	0	0,00	0	0,00	80.477	14,07	0	0,00	0	0,00	0	0,00	0	0,00	0	0,00	0	0,00	0	0,00	0	0,00	0	0,00	67.441	11,79		
48082	Santurtziko Udala	919.463,77	2.563	0,28	15.758	1,71	704.426	76,61	85.000	9,24	0	0,00	0	0,00	11.287	1,23	0	0,00	4.000	0,44	0	0,00	0	0,00	0	0,00	27.476	2,99	0	0,00	0	0,00	0	0,00	0	0,00	68.954	7,50
48083	Ortuellako Udala	194.542,24	3.607	1,85	20.759	10,67	40.000	20,56	0	0,00	0	0,00	0	0,00	33.057	16,99	1.463	0,75	17.560	9,03	953	0,49	0	0,00	1.815	0,93	11.314	5,82	0	0,00	0	0,00	726	0,37	63.289	32,53		
48084	Sestaoko Udala	456.435,41	0	0,00	1.012	0,22	265.854	58,25	90.000	19,72	0	0,00	0	0,00	33.449	7,33	3.880	0,85	0	0,00	0	0,00	0	0,00	0	0,00	0	0,00	15.526	3,40	0	0,00	0	0,00	0	0,00	46.715	10,23

Kodea	Erakundea	Euskara aurrekontua guztira		Familia bidezko transmisioa		Irakaskuntza		Euskalduntze-alfabetatzea		Administrazioa		Informazioare n eta komunikazio-aren teknologiak		Arlo sozioecono miko		Aisia eta kirola		Liburugintza		Kulturgintza		Publizitatea		Corpus-plangintza eta euskararen kalitatea		Hedabideak		Informazio, sentsibilizazio eta komunikazio ekintza orokorrak		Azterlan eta plangintza orokorrak		Toki entitate eta mankomunitateentzako dirulaguntza orokorrak		Bestelako egitasmo, dirulaguntza eta hitzarmenak		Erakundeko euskara arloaren funtzionamendu gastuak	
		€	%	€	%	€	%	€	%	€	%	€	%	€	%	€	%	€	%	€	%	€	%	€	%	€	%	€	%	€	%	€	%	€	%	€	%
20030	Eibarko Udala	1.131.191,46	3,91	44.254	67.711	5,99	129.678	11,46	128.333	11,34	803	0,07	26.150	2,31	268.081	23,70	10.416	0,92	82.366	7,28	0	0,00	1.386	0,12	101.687	8,99	33.870	2,99	1.634	0,14	0	0,00	29.050	2,57	205.775	18,19	
20032	Elgoibarko Udala	814.207,76	2,47	20.116	48.229	5,92	90.791	11,15	58.704	7,21	5.350	0,66	18.700	2,30	315.300	38,72	4.786	0,59	83.559	10,26	0	0,00	2.100	0,26	53.396	6,56	12.000	1,47	47.972	5,89	0	0,00	0	0,00	53.204	6,53	
20036	Hondarribiko Udala	517.889,32	4,24	21.943	25.769	4,98	245.667	47,44	44.088	8,51	0	0,00	0	0,00	16.500	3,19	8.500	1,64	15.849	3,06	6.500	1,26	0	0,00	34.485	6,66	7.759	1,50	0	0,00	0	0,00	33.383	6,45	57.447	11,09	
20040	Hernaniko Udala	743.110,16	4,006	0,54	26.150	3,52	226.276	30,45	4.000	0,54	2.010	0,27	2.819	0,38	0	0,00	0	0,00	2.121	0,29	0	0,00	230	0,03	66.000	8,88	4.990	0,67	22.554	3,04	0	0,00	89.067	11,99	292.886	39,41	
20045	Irungo Udala	1.731.450,45	39,526	2,28	90.215	5,21	448.930	25,93	311.343	17,98	300	0,02	24.852	1,44	316.842	18,30	0	0,00	32.749	1,89	0	0,00	3.600	0,21	20.000	1,16	51.301	2,96	0	0,00	0	0,00	0	0,00	391.791	22,63	
20049	Lazkao Udala	78.351,75	0	0,00	1.636	2,09	25.310	32,30	0	0,00	0	0,00	1.785	2,28	450	0,57	1.900	2,42	0	0,00	7.814	9,97	0	0,00	24.028	30,67	0	0,00	0	0,00	0	0,00	0	0,00	15.429	19,69	
20051	Legazpiko Udala	304.005,91	1.705	0,56	1.500	0,49	74.279	24,43	484	0,16	0	0,00	3.686	1,21	133.692	43,98	5.078	1,67	2.730	0,90	1.958	0,64	0	0,00	7.500	2,47	3.813	1,25	0	0,00	0	0,00	0	0,00	67.580	22,23	
20053	Lezoko Udala	388.176,13	1.788	0,46	15.096	3,89	60.583	15,61	999	0,26	384	0,10	6.551	1,69	147.765	38,07	0	0,00	15.428	3,97	10.956	2,82	3.200	0,82	23.300	6,00	12.534	3,23	108	0,03	0	0,00	0	0,00	89.484	23,05	
20055	Arrasateko Udala	1.775.056,25	20,800	1,17	248.703	14,01	384.812	21,68	61.946	3,49	600	0,03	6.681	0,38	545.855	30,75	2.000	0,11	111.746	6,30	0	0,00	1.000	0,06	225.703	12,72	37.255	2,10	17.503	0,99	0	0,00	0	0,00	110.453	6,22	
20056	Mutriku Udala	129.650,20	0	0,00	0	0,00	54.153	41,77	0	0,00	0	0,00	0	0,00	0	0,00	0	0,00	10.678	8,24	0	0,00	300	0,23	12.400	9,56	0	0,00	1.500	1,16	9.900	7,64	2.034	1,57	38.685	29,84	
20059	Oñatiko Udala	787.605,82	620	0,08	90.597	11,50	191.347	24,29	0	0,00	0	0,00	4.242	0,54	97.418	12,37	0	0,00	6.387	0,81	0	0,00	89.989	11,43	7.946	1,01	2.803	0,36	14.909	1,89	10.656	1,35	270.692	34,37			
20061	Orioko Udala	289.464,00	35.664	12,32	7.875	2,72	36.124	12,48	0	0,00	0	0,00	9.854	3,40	40.532	14,00	2.407	0,83	27.864	9,63	0	0,00	2.000	0,69	30.000	10,36	5.654	1,95	0	0,00	11.466	3,96	0	0,00	80.024	27,65	
20063	Oiartzungo Udala	494.047,00	486	0,10	13.750	2,78	69.214	14,01	0	0,00	0	0,00	71.386	14,45	45.201	9,15	0	0,00	11.284	2,28	2.794	0,57	52.846	10,70	76.600	15,50	22.512	4,56	0	0,00	50.447	10,21	6.492	1,31	71.035	14,38	
20064	Pasaia Udala	923.861,19	10.864	1,18	53.614	5,80	267.046	28,91	178.760	19,35	0	0,00	6.684	0,72	89.099	9,64	0	0,00	23.690	2,56	0	0,00	0	0,00	22.000	2,38	49.403	5,35	19.113	2,07	48.283	5,23	9.239	1,00	146.066	15,81	
20067	Errenteriako Udala	947.391,00	10.900	1,15	14.537	1,53	335.197	35,38	154.433	16,30	0	0,00	2.088	0,22	42.693	4,51	0	0,00	0	0,00	0	0,00	0	0,00	31.000	3,27	44.908	4,74	0	0,00	74.823	7,90	20.308	2,14	216.504	22,85	
20069	Donostiako Udala	3.034.270,09	32.780	1,08	319.533	10,53	343.215	11,31	906.093	29,86	4.833	0,16	101.941	3,36	267.448	8,81	0	0,00	97.434	3,21	52.584	1,73	0	0,00	86.460	2,85	230.092	7,58	53.579	1,77	0	0,00	0	0,00	538.277	17,74	
20071	Tolosako Udala	654.926,16	0	0,00	23.751	3,63	140.640	21,47	28.000	4,28	0	0,00	8.750	1,34	0	0,00	150	0,02	29.454	4,50	0	0,00	0	0,00	134.882	20,59	3.000	0,46	0	0,00	24.326	3,71	74.365	11,35	187.608	28,65	
20072	Urdetako Udala	514.978,25	466	0,09	80.186	15,57	43.165	8,38	12.936	2,51	0	0,00	410	0,08	164.052	31,86	3.663	0,71	36.231	7,04	0	0,00	206	0,04	36.000	6,99	12.245	2,38	0	0,00	0	0,00	300	0,06	125.119	24,30	
20073	Usurbilgo Udala	279.501,09	2.121	0,76	18.565	6,64	34.734	12,43	23.520	8,42	2.010	0,72	400	0,14	1.300	0,47	3.996	1,43	8.621	3,08	1.399	0,50	6.524	2,33	58.000	20,75	5.929	2,12	0	0,00	13.665	4,89	21.500	7,69	77.217	27,63	
20074	Bergarako Udala	698.193,10	213	0,03	31.246	4,48	176.994	25,35	56.655	8,11	0	0,00	12.837	1,84	0	0,00	7.404	1,06	9.669	1,38	0	0,00	6.121	0,88	119.344	17,09	11.335	1,62	5.838	0,84	17.655	2,53	56.919	8,15	185.963	26,63	
20075	Villabonako Udala	194.217,94	435	0,22	6.455	3,32	11.194	5,76	0	0,00	0	0,00	5.459	2,81	1.343	0,69	1.111	0,57	9.242	4,76	290	0,15	103	0,05	50.625	26,07	8.784	4,52	4.108	2,12	12.108	6,23	15.180	7,82	67.781	34,90	
20076	Ordiziako Udala	284.139,28	1.679	0,59	13.711	4,83	24.941	8,78	4.782	1,68	0	0,00	7.713	2,71	83.331	29,33	320	0,11	3.373	1,19	0	0,00	0	0,00	41.712	14,68	19.966	7,03	0	0,00	0	0,00	16.000	5,63	66.612	23,44	
20077	Urretxuko Udala	303.609,33	7.884	2,60	27.613	9,09	96.747	31,87	0	0,00	0	0,00	136	0,04	69.420	22,86	0	0,00	0	0,00	0	0,00	684	0,23	19.593	6,45	500	0,16	0	0,00	0	0,00	1.669	0,55	79.363	26,14	
20079	Zarauzko Udala	1.497.690,42	1.014	0,07	68.574	4,58	472.007	31,52	102.653	6,85	0	0,00	6.315	0,42	202.850	13,54	47.431	3,17	140.816	9,40	12.118	0,81	8.603	0,57	78.000	5,21	65.550	4,38	7.544	0,50	78.477	5,24	3.071	0,21	202.666	13,53	
20080	Zumarragako Udala	299.146,76	3.100	1,04	29.400	9,83	144.000	48,14	4.000	1,34	12.869	4,30	3.582	1,20	18.450	6,17	3.200	1,07	5.500	1,84	1.000	0,33	0	0,00	11.631	3,89	1.200	0,40	1.650	0,55	0	0,00	4.418	1,48	55.147	18,43	
20081	Zumaia Udala	338.763,58	6.910	2,04	12.547	3,70	14.250	4,21	6.128	1,81	605	0,18	4.254	1,26	4.773	1,41	10.967	3,24	9.515	2,81	0	0,00	8.266	2,44	57.630	17,01	11.813	3,49	9.606	2,84	47.541	14,03	11.571	3,42	122.388	36,13	
20902	Lasarte-Oriako Udala	1.253.588,49	50.763	4,05	58.254	4,65	490.577	39,13	179.706	14,34	2.010	0,16	4.149	0,33	66.455	5,30	0	0,00	18.793	1,50	0	0,00	1.706	0,14	70.000	5,58	142.341	11,35	0	0,00	0	0,00	3.112	0,25	165.721	13,22	
20903	Astigarragako Udala	161.771,87	1.500	0,93	10.479	6,48	35.712	22,08	3.000	1,85	1.700	1,05	762	0,47	26.463	16,36	0	0,00	7.000	4,33	0	0,00	0	0,00	30.000	18,54	3.000	1,85	0	0,00	0	0,00	7.116	4,40	35.041	21,66	

Iturria: Siadeco, 2022

8.5. Udaletako euskara dirulaguntzak eremuen arabera (2022)

Kodea	Erakundea	19. Familia bidezko transmisioa		20. Irakaskuntza		21. Euskalduntze alfabetatzea		22. Adminis-trazioa		23. Informazi-oaren eta komunika-zioaren teknologia		24. Arlo sozioekono-mikoa		25. Aisia eta kirola		26. Liburugintza		27. Kulturgintza		28. Publizitatea		29. Corpus plangintza eta euskararen kalitatea		30. Hedabideak		31. Tokiko entitate eta mankomu-nitateak		32. Bestelako egitasmo eta dirulaguntzak		Dirula-guntzak gutzira	Dirula-guntza emandako eremu kopurua
		€	%	€	%	€	%	€	%	€	%	€	%	€	%	€	%	€	%	€	%	€	%	€	%	€	%	€	%		
1002	Amurrioko Udala	-	-	-	-	16.391	27,90	-	-	-	-	-	-	-	-	-	-	-	-	-	-	-	6.000	10,21	-	-	36.349	61,88	58.741	3	
1036	Laudioko Udala	-	-	-	-	222.212	99,57	-	-	-	-	966	0,43	-	-	-	-	-	-	-	-	-	-	-	-	-	-	-	223.178	2	
1051	Aguraingo Udala	-	-	30.000	62,41	4.858	10,10	-	-	-	-	-	-	-	-	-	-	-	-	-	-	-	-	-	13.215	27,49	-	-	48.072	3	
1059	Gasteizko Udala	34.967	4,12	230.500	27,14	295.986	34,85	11.447	1,35	-	-	37.094	4,37	48.208	5,68	18.000	2,12	30.213	3,56	-	-	63.000	7,42	20.000	2,35	-	-	60.000	7,06	849.416	11
48001	Abadiñoko Udala	-	-	8.991	19,14	9.559	20,35	-	-	-	-	-	-	-	-	-	-	-	-	-	-	-	4.500	9,58	11.916	25,37	12.000	25,55	46.966	5	
48002	Abanto Zierbenako Udala	-	-	-	-	19.229	100,00	-	-	-	-	-	-	-	-	-	-	-	-	-	-	-	-	-	-	-	-	-	19.229	1	
48003	Amorebieta-Etxanoko Udala	2.500	0,91	-	-	234.464	85,49	-	-	-	-	2.550	0,93	-	-	-	-	3.750	1,37	-	-	7.500	2,73	14.500	5,29	-	-	9.000	3,28	274.264	7
48011	Arrigorriagako Udala	-	-	13.169	5,82	200.593	88,71	-	-	-	-	-	-	8.000	3,54	-	-	3.720	1,65	-	-	-	-	-	-	-	-	632	0,28	226.114	5
48013	Barakaldoko Udala	-	-	-	-	776.499	90,85	-	-	-	-	3.000	0,35	-	-	-	-	75.252	8,80	-	-	-	-	-	-	-	-	-	-	854.751	3
48015	Basauriko Udala	-	-	4.500	0,46	901.375	93,05	-	-	-	-	2.870	0,30	835	0,09	-	-	-	-	-	-	-	-	59.000	6,09	-	-	119	0,01	968.699	6
48016	Berangoko Udala	-	-	-	-	10.081	66,85	-	-	-	-	-	-	-	-	-	-	-	-	-	-	-	5.000	33,15	-	-	-	-	15.081	2	
48017	Bermeoko Udala	3.200	7,93	-	-	9.500	23,55	-	-	-	-	2.000	4,96	-	-	-	-	-	-	-	-	-	-	-	19.000	47,10	6.637	16,45	40.337	5	
48020	Bilboko Udala	219.672	18,62	244.400	20,71	19.000	1,61	-	-	22.500	1,91	-	-	186.200	15,78	30.528	2,59	100.400	8,51	-	-	123.100	10,43	-	-	-	-	234.177	19,85	1.179.978	9
48027	Durangoko Udala	-	-	17.637	3,29	398.498	74,28	-	-	1.015	0,19	2.891	0,54	-	-	6.000	1,12	13.000	2,42	-	-	-	-	49.000	9,13	48.410	9,02	-	-	536.451	8
48029	Etxebarriko Udala	-	-	54.128	63,67	15.796	18,58	-	-	-	-	-	-	-	-	-	-	-	-	-	-	-	-	-	-	-	15.093	17,75	85.017	3	
48032	Elorriko Udala	-	-	-	-	12.456	54,26	-	-	-	-	900	3,92	-	-	-	-	-	-	-	-	-	-	9.600	41,82	-	-	-	-	22.956	3
48034	Ermuko Udala	-	-	-	-	104.502	82,92	-	-	-	-	710	0,56	2.000	1,59	-	-	4.320	3,43	-	-	-	-	10.000	7,93	-	-	4.500	3,57	126.032	6
48036	Galdakaoko Udala	-	-	-	-	279.680	72,71	-	-	-	-	-	-	-	-	-	-	-	-	-	-	-	39.000	10,14	-	-	65.960	17,15	384.640	3	
48043	Gorlizko Udala	-	-	5.000	4,80	4.000	3,84	-	-	-	-	-	-	25.000	24,02	-	-	3.831	3,68	-	-	-	-	-	-	66.238	63,65	-	-	104.069	5
48044	Getxoko Udala	-	-	42.000	4,07	742.917	71,99	434	0,04	-	-	6.148	0,60	125	0,01	-	-	92.900	9,00	-	-	-	-	64.601	6,26	-	-	82.800	8,02	1.031.924	8
48045	Gueñesko Udala	-	-	2.510	3,64	46.428	67,29	-	-	-	-	-	-	600	0,87	-	-	-	-	-	-	-	-	-	-	19.455	28,20	-	-	68.993	4
48046	Gernika-Lumoko Udala	-	-	45.000	12,54	248.047	69,14	1.200	0,33	-	-	8.517	2,37	-	-	-	-	-	-	-	-	-	-	56.000	15,61	-	-	-	-	358.764	5
48054	Leioako Udala	-	-	1.500	0,31	472.647	96,63	-	-	-	-	-	-	-	-	-	-	-	-	-	-	-	15.000	3,07	-	-	-	-	489.147	3	
48057	Lekeitioko Udala	-	-	-	-	15.975	44,29	-	-	-	-	-	-	-	-	-	-	8.292	22,99	-	-	-	-	6.000	16,64	-	-	5.799	16,08	36.066	4
48060	Markina-Xemeingo Udala	-	-	594	2,14	4.435	15,99	-	-	-	-	-	-	-	-	-	-	-	-	-	-	-	10.000	36,05	-	-	12.708	45,82	27.737	4	
48069	Mungiako Udala	-	-	-	-	79.711	98,03	-	-	-	-	-	-	-	-	-	-	1.605	1,97	-	-	-	-	-	-	-	-	-	-	81.316	2
48071	Muskizko Udala	-	-	-	-	218.479	100,00	-	-	-	-	-	-	-	-	-	-	-	-	-	-	-	-	-	-	-	-	-	-	218.479	1
48073	Ondarroako Udala	-	-	1.233	5,12	6.594	27,38	-	-	-	-	-	-	170	0,71	-	-	-	-	-	-	-	-	6.000	24,91	8.627	35,82	1.462	6,07	24.087	6
48078	Portugaleteko Udala	-	-	-	-	518.144	99,24	-	-	-	-	1.594	0,31	-	-	-	-	2.390	0,46	-	-	-	-	-	-	-	-	-	-	522.128	3
48080	Trapagarango Udala	-	-	-	-	331.916	100,00	-	-	-	-	-	-	-	-	-	-	-	-	-	-	-	-	-	-	-	-	-	-	331.916	1
48082	Santurtziko Udala	-	-	6.000	0,87	682.082	98,56	-	-	-	-	-	-	-	-	-	-	4.000	0,58	-	-	-	-	-	-	-	-	-	-	692.082	3
48083	Ortuellako Udala	-	-	6.000	23,08	20.000	76,92	-	-	-	-	-	-	-	-	-	-	-	-	-	-	-	-	-	-	-	-	-	-	26.000	2
48084	Sestaoko Udala	-	-	1.012	0,37	265.854	98,19	-	-	-	-	-	-	-	-	3.880	1,43	-	-	-	-	-	-	-	-	-	-	-	-	270.746	3
48085	Sopelako Udala	-	-	-	-	210.344	52,48	-	-	-	-	-	-	-	-	-	-	-	-	-	-	-	-	-	-	190.434	47,52	-	-	400.778	2
48089	Urdulizko Udala	-	-	-	-	-	-	-	-	-	-	-	-	-	-	-	-	-	-	-	-	-	-	-	-	36.493	100,00	-	-	36.493	1
48090	Balmasedako Udala	-	-	-	-	-	-	-	-	-	-	-	-	-	-	-	-	-	-	-	-	-	-	-	-	44.721	100,00	-	-	44.721	1
48096	Zallako Udala	-	-	-	-	77.000	100,00	-	-	-	-	-	-	-	-	-	-	-	-	-	-	-	-	-	-	-	-	-	-	77.000	1
48901	Derioko Udala	-	-	-	-	195.858	81,98	-	-	-	-	-	-	-	-	-	-	-	-	-	-	-	-	-	-	43.041	18,02	-	-	238.899	2
48902	Erandio Elizateko Udala	-	-	-	-	222.997	98,21	1.156	0,51	-	-	802	0,35	-	-	-	-	-	-	-	-	-	-	-	-	-	-	2.100	0,92	227.055	4
20009	Andoaingo Udala	-	-	59.587	20,12	57.286	19,34	-	-	-	-	1.450	0,49	-	-	-	-	30.764	10,39	-	-	-	-	111.100	37,51	-	-	36.014	12,16	296.200	6
20013	Aretxabaletako Udala	-	-	-	-	45.996	31,06	-	-	1.360	0,92	-	-	-	-	-	-	7.500	5,07	-	-	5.715	3,86	53.000	35,79	-	-	34.500	23,30	148.071	6
20017	Azkoitiko Udala	-	-	-	-	27.454	28,25	-	-	1.708	1,76	9.333	9,60	-	-	-	-	803	0,83	1.751	1,80	-	-	45.150	46,45	-	-	11.000	11,32	97.198	7
20018	Azpeitiko Udala	-	-	-	-	193.373	57,90	-	-	-	-	3.000	0,90	-	-	-	-	-	-	-	-	-	-	75.000	22,46	19.906	5,96	42.704	12,79	333.984	5
20019	Beasaingo Udala	-	-	-	-	293.925	57,42	-	-	-	-	4.773	0,93	63.575	12,42	-	-	9.000	1,76	-	-	-	-	83.628	16,34	-	-	57.000	11,13	511.901	6
20029	Debako Udala	-	-	-	-	83.023	86,60	-	-	-	-	744	0,78	-	-	-	-	-	-	-	-	-	-	-	-	12.108	12,63	-	-	95.874	3
20030	Eibarko Udala	-	-	-	-	129.678	44,10	-	-	-	-	26.150	8,89	-	-	-	-	7.769	2,64	-	-	1.386	0,47	100.041	34,02	-	-	29.050	9,88	294.074	6
20032	Elgoibarko Udala	6.000	2,01	26.577	8,90	90.065	30,17	-	-	5.350	1,79	18.700	6,26	77.000	25,79	-	-	9.000	3,01	-	-	2.100	0,70	51.750	17,33	-	-	12.000	4,02	298.542	10
20036	Hondarribiko Udala	10.000	3,49	-	-	245.667	85,67	-	-	-	-	-	-	-	-	8.500	2,96	13.594	4,74	-	-	-	-	-	-	-	-	9.000	3,14	286.761	5

Kodea	Erakundea	19. Familia bidezko transmisioa		20. Irakaskuntza		21. Euskalduntze alfabetatzea		22. Adminis- trazioa		23. Informazi- oaren eta komunika- zioaren teknologia		24. Arlo sozioekono- miko		25. Aisia eta kirola		26. Liburugintza		27. Kulturgintza		28. Publizitatea		29. Corpus plangintza eta euskararen kalitatea		30. Hedabideak		31. Tokiko entitate eta mankomu- nitateak		32. Bestelako egitasmo eta dirulaguntzak		Dirula- guntzak guztira	Dirula- guntza emandako eremu kopurua
		€	%	€	%	€	%	€	%	€	%	€	%	€	%	€	%	€	%	€	%	€	%	€	%	€	%	€	%		
20040	Hernaniko Udala	-	-	-	-	226.276	61,30	3.627	0,98	-	-	1.742	0,47	-	-	-	-	-	-	-	-	-	-	66.000	17,88	-	-	71.496	19,37	369.140	5
20045	Irungo Udala	-	-	28.737	5,34	447.693	83,14	3.000	0,56	300	0,06	16.939	3,15	-	-	-	-	15.420	2,86	-	-	3.600	0,67	20.000	3,71	-	-	2.792	0,52	538.481	9
20049	Lazkaoko Udala	-	-	-	-	25.310	51,30	-	-	-	-	-	-	-	-	-	-	-	-	-	-	-	-	24.028	48,70	-	-	-	-	49.338	2
20051	Legazpiko Udala	-	-	-	-	74.279	88,52	-	-	-	-	2.304	2,75	-	-	-	-	-	-	-	-	-	-	7.325	8,73	-	-	-	-	83.908	3
20053	Lezoko Udala	-	-	15.096	13,25	60.583	53,17	-	-	-	-	544	0,48	2.225	1,95	-	-	-	-	-	-	3.200	2,81	23.300	20,45	-	-	9.000	7,90	113.948	7
20055	Arrasateko Udala	20.400	2,68	55.207	7,26	384.812	50,58	-	-	600	0,08	6.681	0,88	59.345	7,80	2.000	0,26	1.000	0,13	-	-	1.000	0,13	225.703	29,67	-	-	4.000	0,53	760.748	11
20056	Mutrikuko Udala	-	-	-	-	42.238	61,78	-	-	-	-	-	-	-	-	-	-	-	-	-	-	300	0,44	12.400	18,14	9.900	14,48	3.534	5,17	68.372	5
20059	Oñatiako Udala	-	-	78.182	26,79	97.741	33,50	-	-	-	-	300	0,10	-	-	-	-	-	-	-	-	-	-	89.989	30,84	14.909	5,11	10.656	3,65	291.777	6
20061	Orioko Udala	8.970	11,76	7.120	9,34	2.016	2,64	-	-	-	-	680	0,89	-	-	-	-	16.003	20,99	-	-	-	-	30.000	39,34	11.466	15,04	-	-	76.255	7
20063	Oiartzungo Udala	-	-	1.650	0,53	69.214	22,37	-	-	-	-	12.172	3,93	45.201	14,61	-	-	-	-	-	-	47.656	15,40	76.600	24,76	50.447	16,30	6.492	2,10	309.432	8
20064	Pasaiaiko Udala	9.864	3,00	1.980	0,60	254.763	77,40	-	-	-	-	267	0,08	-	-	-	-	-	-	-	-	-	7.000	2,13	48.283	14,67	7.000	2,13	329.158	7	
20067	Errenteriako Udala	10.900	2,06	-	-	335.197	63,25	-	-	-	-	2.088	0,39	11.197	2,11	-	-	-	-	-	-	-	-	31.000	5,85	74.823	14,12	64.790	12,22	529.995	7
20069	Donostiako Udala	-	-	23.520	3,89	336.261	55,60	18.680	3,09	4.833	0,80	10.869	1,80	-	-	-	-	47.742	7,89	-	-	-	-	84.882	14,03	-	-	78.046	12,90	604.834	8
20071	Tolosako Udala	-	-	23.751	5,45	140.640	32,24	-	-	-	-	8.750	2,01	-	-	-	-	29.454	6,75	-	-	-	-	134.882	30,92	24.326	5,58	74.365	17,05	436.168	7
20072	Urnietako Udala	-	-	69.374	38,16	30.247	16,64	-	-	-	-	-	-	18.173	10,00	950	0,52	18.251	10,04	-	-	-	-	36.000	19,80	-	-	8.800	4,84	181.795	7
20073	Usurbilgo Udala	-	-	18.565	11,74	34.733	21,96	-	-	-	-	400	0,25	1.300	0,82	-	-	8.621	5,45	1.399	0,88	-	-	58.000	36,67	13.665	8,64	21.500	13,59	158.183	9
20074	Bergarako Udala	-	-	13.916	3,41	176.993	43,42	-	-	-	-	-	-	-	-	-	-	9.169	2,25	-	-	436	0,11	119.343	29,28	17.655	4,33	70.120	17,20	407.632	7
20075	Villabonako Udala	-	-	-	-	10.623	11,94	-	-	-	-	573	0,64	-	-	-	-	-	-	-	-	-	-	50.625	56,92	12.108	13,61	15.006	16,87	88.935	5
20076	Ordiziako Udala	-	-	-	-	21.654	22,79	-	-	-	-	590	0,62	11.668	12,28	-	-	3.373	3,55	-	-	-	-	41.712	43,91	-	-	16.000	16,84	94.997	6
20077	Urretxuko Udala	-	-	27.613	18,88	96.747	66,15	-	-	-	-	136	0,09	500	0,34	-	-	-	-	-	-	-	-	19.593	13,40	-	-	1.669	1,14	146.257	6
20079	Zarauzko Udala	-	-	32.151	4,66	448.926	65,00	-	-	-	-	2.873	0,42	14.790	2,14	20.004	2,90	15.436	2,24	-	-	-	-	78.000	11,29	78.477	11,36	-	-	690.657	8
20080	Zumarragako Udala	-	-	29.400	13,91	144.000	68,12	-	-	12.869	6,09	3.582	1,69	-	-	-	-	5.500	2,60	-	-	-	-	11.631	5,50	-	-	4.418	2,09	211.400	7
20081	Zumaiaiko Udala	-	-	-	-	7.816	6,36	-	-	-	-	373	0,30	-	-	-	-	-	-	-	-	-	-	55.661	45,27	47.541	38,66	11.571	9,41	122.961	5
20902	Lasarte-Oriako Udala	18.382	3,75	56.909	11,61	263.645	53,79	-	-	-	-	1.606	0,33	66.343	13,53	-	-	13.279	2,71	-	-	-	-	70.000	14,28	-	-	-	-	490.164	7
20903	Astigarragako Udala	-	-	3.479	3,62	35.712	37,15	-	-	-	-	162	0,17	20.463	21,29	-	-	-	-	-	-	-	-	30.000	31,21	-	-	6.314	6,57	96.129	6

Iturria: Siadeco, 2022

8.6. Euskara atalaren giza baliabideak, lanpostu mota eta sexuaren arabera (2022)

Kodea	Erakundea	Euskara arloko buruak			Euskara teknikari, hizkuntza normalizatzaile eta dinamizatzaileak			Itzultzaile, zuzentzaile eta interpreteak			Teknikari-itzultzaileak			Hizkuntza trebatzaileak			Administrariak			Administrari laguntzaileak			Kultur teknikariak			Besterik			Guztira		
		Emak.	Gizon	Guztira	Emak.	Gizon	Guztira	Emak.	Gizon	Guztira	Emak.	Gizon	Guztira	Emak.	Gizon	Guztira	Emak.	Gizon	Guztira	Emak.	Gizon	Guztira	Emak.	Gizon	Guztira	Emak.	Gizon	Guztira	Emak.	Gizon	Guztira
1002	Amurrioko Udala	-	-	-	-	-	-	-	-	-	-	-	-	-	-	-	-	-	-	0,2	-	0,2	-	-	-	-	0,8	0,8	0,2	0,8	1,0
1036	Laudioko Udala	-	1,0	1,0	-	-	-	-	2,0	2,0	-	-	-	-	-	-	1,0	-	1,0	-	-	-	-	-	-	-	-	-	1,0	3,0	4,0
1051	Aguraingo Udala	-	-	-	-	-	-	-	-	-	-	-	-	-	-	-	-	-	-	-	-	-	-	-	-	0,2	0,2	-	0,2	0,2	
1059	Gasteizko Udala	1,0	-	1,0	3,0	2,0	5,0	3,0	1,0	4,0	-	-	-	-	-	-	2,0	-	2,0	-	-	-	-	-	-	-	-	9,0	3,0	12,0	
48001	Abadiñoko Udala	-	-	-	1,0	-	1,0	-	1,0	1,0	-	-	-	-	-	-	-	-	-	-	-	-	-	-	-	-	-	1,0	1,0	2,0	
48002	Abanto Zierbenako Udala	-	-	-	1,0	-	1,0	-	-	-	-	-	-	-	-	-	-	-	-	-	-	-	-	-	-	-	-	1,0	-	1,0	
48003	Amorebieta-Etxanoko Udala	-	1,0	1,0	1,0	-	1,0	1,0	-	1,0	-	-	-	-	-	-	-	-	-	-	-	-	-	-	-	-	-	2,0	1,0	3,0	
48011	Arrigorriagako Udala	1,0	-	1,0	1,0	-	1,0	-	-	-	-	-	-	-	-	-	-	-	-	-	-	-	-	-	-	-	-	2,0	-	2,0	
48013	Barakaldoko Udala	-	-	-	1,0	1,0	2,0	2,0	-	2,0	-	-	-	-	-	-	1,0	-	1,0	-	-	-	-	-	-	-	-	4,0	1,0	5,0	
48015	Basauriko Udala	-	-	-	2,0	-	2,0	-	-	-	-	-	-	1,0	1,0	2,0	0,3	-	0,3	-	-	-	-	-	-	-	-	3,3	1,0	4,3	
48016	Berangoko Udala	-	-	-	0,5	-	0,5	-	-	-	-	-	-	-	-	-	-	-	-	-	-	-	-	-	-	-	-	0,5	-	0,5	
48017	Bermeoko Udala	1,0	-	1,0	-	-	-	1,0	-	1,0	-	-	-	1,0	-	1,0	-	-	-	1,0	-	1,0	-	-	-	-	-	4,0	-	4,0	
48020	Bilboko Udala	1,0	-	1,0	3,0	1,0	4,0	3,0	2,0	5,0	-	-	-	-	-	-	3,0	-	3,0	-	-	-	-	-	1,0	-	1,0	11,0	3,0	14,0	
48027	Durangoko Udala	-	-	-	-	-	-	-	-	-	-	1,0	1,0	-	-	-	0,5	-	0,5	-	-	-	-	-	-	-	-	0,5	1,0	1,5	
48029	Etxebarriko Udala	1,0	-	1,0	-	1,0	1,0	-	-	-	-	-	-	-	-	-	-	-	-	-	-	-	-	-	-	-	-	1,0	1,0	2,0	
48032	Elorrioko Udala	-	-	-	-	1,0	1,0	1,0	-	1,0	-	-	-	-	-	-	-	-	-	-	-	-	-	-	-	-	-	1,0	1,0	2,0	
48034	Ermuko Udala	-	-	-	-	1,0	1,0	-	-	-	-	-	-	-	-	-	-	-	-	-	-	-	-	-	-	-	-	-	1,0	1,0	
48036	Galdakaoko Udala	1,0	-	1,0	1,0	1,0	2,0	-	-	-	-	-	-	-	-	-	-	-	-	1,0	-	1,0	-	-	-	-	-	3,0	1,0	4,0	
48043	Gortizko Udala	-	-	-	-	0,3	0,3	-	-	-	-	-	-	-	-	-	-	-	-	-	-	-	-	-	-	-	-	-	0,3	0,3	
48044	Getxoko Udala	2,0	2,0	4,0	-	-	-	-	-	-	-	-	-	-	-	-	1,0	-	1,0	-	-	-	-	-	-	-	-	3,0	2,0	5,0	
48045	Gueñesko Udala	-	1,0	1,0	-	-	-	-	-	-	-	-	-	-	-	-	-	-	-	-	1,0	1,0	-	-	-	-	-	-	2,0	2,0	
48046	Gernika-Lumoko Udala	-	1,0	1,0	0,5	-	0,5	-	-	-	1,0	1,0	2,0	-	-	-	-	-	-	-	-	-	-	-	-	-	-	1,5	2,0	3,5	
48054	Leioako Udala	-	1,0	1,0	-	-	-	-	-	-	-	-	-	-	-	-	1,0	-	1,0	-	-	-	-	-	-	-	-	1,0	1,0	2,0	
48057	Lekeitioko Udala	-	-	-	1,0	-	1,0	-	-	-	-	-	-	-	-	-	-	-	-	-	-	-	-	-	-	-	-	1,0	-	1,0	
48060	Markina-Xemeingo Udala	-	-	-	-	1,0	1,0	-	-	-	-	-	-	-	-	-	-	-	-	-	-	-	-	-	-	-	-	-	1,0	1,0	

Kodea	Erakundea	Euskara arloko buruak			Euskara teknikari, hizkuntza normalizatzaile eta dinamizatzaileak			Itzultzaile, zuzentzaile eta interpreteak			Teknikari-itzultzaileak			Hizkuntza trebatzaileak			Administrariak			Administrari laguntzaileak			Kultur teknikariak			Besterik			Guztira		
		Emak.	Gizon	Guztira	Emak.	Gizon	Guztira	Emak.	Gizon	Guztira	Emak.	Gizon	Guztira	Emak.	Gizon	Guztira	Emak.	Gizon	Guztira	Emak.	Gizon	Guztira	Emak.	Gizon	Guztira	Emak.	Gizon	Guztira	Emak.	Gizon	Guztira
48069	Mungiako Udala	1,0	-	1,0	-	-	-	0,8	-	0,8	-	-	-	-	-	-	-	-	-	-	-	-	-	-	-	-	-	-	1,8	-	1,8
48071	Muskizko Udala	-	-	-	0,3	-	0,3	-	-	-	-	-	-	-	-	-	-	-	-	-	-	-	-	-	-	-	-	0,3	-	0,3	
48073	Ondarroako Udala	-	-	-	-	-	-	-	-	-	1,0	-	1,0	-	-	-	-	-	-	-	-	-	-	-	-	-	-	1,0	-	1,0	
48078	Portugaleteko Udala	-	-	-	2,0	-	2,0	1,0	-	1,0	-	-	-	-	-	-	-	-	-	-	-	-	-	-	-	-	-	3,0	-	3,0	
48080	Trapagarango Udala	-	-	-	-	-	-	-	-	-	1,0	-	1,0	-	-	-	-	-	-	-	-	-	-	-	-	-	-	1,0	-	1,0	
48082	Santurtziko Udala	-	1,0	1,0	-	-	-	2,0	-	2,0	1,0	-	1,0	-	-	-	-	0,1	0,1	-	-	-	-	-	-	-	-	3,0	1,1	4,1	
48083	Ortuellako Udala	-	-	-	-	1,0	1,0	-	-	-	-	-	-	-	-	-	0,2	-	0,2	-	-	-	-	-	-	-	-	0,2	1,0	1,2	
48084	Sestaoko Udala	-	-	-	1,0	-	1,0	1,0	1,0	2,0	-	-	-	-	-	-	-	-	-	-	-	-	-	-	-	-	2,0	1,0	3,0		
48085	Sopelako Udala	-	-	-	-	-	-	-	1,0	1,0	-	-	-	-	-	-	-	-	-	0,5	-	0,5	-	-	-	-	-	0,5	1,0	1,5	
48089	Urdulizko Udala	0,1	-	0,1	0,2	-	0,2	0,2	-	0,2	-	-	-	-	-	-	-	-	-	-	-	-	-	-	-	-	0,5	-	0,5		
48090	Balmasedako Udala	-	-	-	-	-	-	-	-	-	-	-	-	-	-	-	-	-	-	-	-	-	-	-	-	-	-	-	-	-	
48096	Zallako Udala	-	-	-	-	-	-	-	-	-	-	-	-	-	-	-	-	-	-	-	-	-	-	0,3	0,3	-	-	-	0,3	0,3	
48901	Derioko Udala	-	-	-	-	-	-	-	-	-	0,5	-	0,5	-	-	-	0,2	-	0,2	-	-	-	0,2	-	0,2	-	-	0,9	-	0,9	
48902	Erandio Elizateko Udala	-	-	-	1,0	1,0	2,0	1,0	-	1,0	-	-	-	-	-	-	-	-	-	-	-	-	-	-	-	-	-	2,0	1,0	3,0	
20009	Andoaingo Udala	1,0	-	1,0	1,0	-	1,0	-	1,0	1,0	-	-	-	-	-	-	1,0	-	1,0	-	-	-	-	-	-	-	-	3,0	1,0	4,0	
20013	Aretxabaletako Udala	-	-	-	1,5	-	1,5	-	-	-	-	-	-	-	-	-	-	-	-	-	-	-	-	-	-	0,3	-	0,3	1,8	-	1,8
20017	Azkoitiko Udala	1,0	-	1,0	-	-	-	-	-	-	-	-	-	-	-	-	-	-	-	-	-	-	-	-	-	-	-	1,0	-	1,0	
20018	Azpeitiko Udala	-	1,0	1,0	1,0	-	1,0	-	-	-	-	-	-	1,8	0,3	2,1	-	-	-	-	-	-	-	-	-	-	-	2,8	1,3	4,1	
20019	Beasaingo Udala	-	-	-	1,2	-	1,2	-	-	-	-	-	-	-	-	-	0,5	-	0,5	-	-	-	-	-	-	-	-	1,7	-	1,7	
20029	Debako Udala	-	-	-	1,0	-	1,0	-	-	-	-	-	-	-	-	-	-	-	-	-	-	-	-	-	-	-	-	1,0	-	1,0	
20030	Eibarko Udala	1,0	-	1,0	2,0	-	2,0	2,0	-	2,0	-	-	-	-	-	-	-	-	-	-	-	-	-	-	-	-	-	5,0	-	5,0	
20032	Elgoibarko Udala	-	-	-	1,0	-	1,0	1,0	-	1,0	-	-	-	-	-	-	-	-	-	-	-	-	-	-	-	-	-	2,0	-	2,0	
20036	Hondarribiko Udala	-	1,0	1,0	-	-	-	-	-	-	1,0	-	1,0	-	-	-	-	-	-	-	-	-	-	-	-	-	-	1,0	1,0	2,0	
20040	Hernaniko Udala	-	1,0	1,0	1,0	-	1,0	1,0	-	1,0	-	-	-	-	-	-	1,0	-	1,0	-	-	-	-	-	-	-	-	3,0	1,0	4,0	
20045	Irungo Udala	-	1,0	1,0	3,0	1,0	4,0	2,0	2,0	4,0	-	-	-	-	-	-	2,0	-	2,0	-	-	-	-	-	-	-	-	7,0	4,0	11,0	
20049	Lazkaoko Udala	-	-	-	-	-	-	-	-	-	-	-	-	-	-	-	-	-	-	-	-	0,3	-	0,3	-	-	-	0,3	-	0,3	
20051	Legazpiko Udala	-	-	-	1,0	-	1,0	-	-	-	-	-	-	-	-	-	-	-	-	-	-	-	-	-	-	-	-	1,0	-	1,0	
20053	Lezoko Udala	-	-	-	-	1,0	1,0	-	-	-	-	-	-	-	-	-	0,3	-	0,3	-	-	-	-	-	0,3	0,3	0,5	0,6	1,3	1,8	
20055	Arrasateko Udala	1,0	-	1,0	2,0	-	2,0	-	1,0	1,0	-	-	-	-	-	-	1,0	-	1,0	-	-	-	-	-	-	-	-	4,0	1,0	5,0	

Kodea	Erakundea	Euskara arloko buruak			Euskara teknikari, hizkuntza normalizatzaile eta dinamizatzaileak			Itzultzaile, zuzentzaile eta interpreteak			Teknikari-itzultzaileak			Hizkuntza trebatzaileak			Administrariak			Administrari laguntzaileak			Kultur teknikariak			Besterik			Guztira			
		Emak.	Gizon	Guztira	Emak.	Gizon	Guztira	Emak.	Gizon	Guztira	Emak.	Gizon	Guztira	Emak.	Gizon	Guztira	Emak.	Gizon	Guztira	Emak.	Gizon	Guztira	Emak.	Gizon	Guztira	Emak.	Gizon	Guztira	Emak.	Gizon	Guztira	
20056	Mutrikuko Udala	-	-	-	1,0	-	1,0	-	-	-	-	-	-	-	-	-	-	-	-	-	-	-	-	-	-	-	-	-	-	1,0	-	1,0
20059	Oñatiko Udala	-	-	-	-	2,0	2,0	-	-	-	-	-	-	-	-	-	-	-	-	-	-	-	-	-	-	2,0	0,5	2,5	2,0	2,5	4,5	
20061	Orioko Udala	-	1,0	1,0	-	-	-	-	-	-	-	-	-	-	-	-	-	-	-	-	-	-	-	-	-	-	-	-	1,0	1,0		
20063	Oiartzungo Udala	1,0	-	1,0	-	-	-	-	-	-	-	-	-	-	-	-	-	-	-	-	-	-	-	-	-	-	-	-	1,0	-	1,0	
20064	Pasaiaiko Udala	1,0	-	1,0	-	1,0	1,0	1,0	-	1,0	-	-	-	1,0	1,0	2,0	-	0,3	0,3	0,3	-	0,3	-	-	-	-	-	-	3,3	2,3	5,6	
20067	Errenteriako Udala	-	1,0	1,0	3,0	-	3,0	1,0	-	1,0	-	-	-	-	-	-	1,0	-	1,0	-	-	-	-	-	-	-	-	-	5,0	1,0	6,0	
20069	Donostiako Udala	1,0	1,0	2,0	7,0	3,0	10,0	3,0	1,0	4,0	-	-	-	-	-	-	3,0	1,0	4,0	-	-	-	-	-	-	1,0	1,0	14,0	7,0	21,0		
20071	Tolosako Udala	-	1,0	1,0	1,0	-	1,0	1,0	-	1,0	-	-	-	-	-	-	1,0	-	1,0	-	-	-	-	-	-	-	-	3,0	1,0	4,0		
20072	Urnietako Udala	-	1,0	1,0	-	1,0	1,0	-	-	-	-	-	-	-	-	-	-	-	-	-	-	-	-	-	-	-	-	-	2,0	2,0		
20073	Usurbilgo Udala	0,1	0,8	0,9	0,1	-	0,1	-	0,1	0,1	-	-	-	-	-	-	-	0,3	0,3	-	-	-	-	0,3	0,3	-	-	-	0,2	1,5	1,7	
20074	Bergarako Udala	-	1,0	1,0	1,8	-	1,8	1,0	-	1,0	-	-	-	-	-	-	-	-	-	-	-	-	-	-	-	-	-	-	2,8	1,0	3,8	
20075	Villabonako Udala	-	-	-	1,0	-	1,0	-	-	-	-	-	-	-	-	-	-	-	-	-	-	-	-	-	-	-	-	-	1,0	-	1,0	
20076	Ordiziako Udala	0,0	-	0,0	1,0	-	1,0	0,0	-	0,0	-	-	-	-	-	-	-	-	-	-	-	-	-	-	-	-	-	-	1,1	-	1,1	
20077	Urretxuko Udala	-	-	-	-	1,0	1,0	-	-	-	-	-	-	-	-	-	-	-	-	-	-	-	-	-	-	-	-	-	1,0	1,0		
20079	Zarauzko Udala	1,0	-	1,0	1,0	-	1,0	2,0	-	2,0	-	-	-	-	-	-	1,0	-	1,0	-	-	-	-	-	-	-	-	-	5,0	-	5,0	
20080	Zumarragako Udala	-	0,8	0,8	-	-	-	-	-	-	-	-	-	-	-	-	-	-	-	-	-	-	-	-	-	0,4	-	0,4	0,4	0,8	1,2	
20081	Zumaiako Udala	1,0	-	1,0	-	1,0	1,0	-	-	-	-	-	-	-	-	-	-	-	-	-	-	-	-	-	-	-	-	-	1,0	1,0	2,0	
20902	Lasarte-Oriako Udala	-	1,0	1,0	1,0	1,0	2,0	-	1,0	1,0	-	-	-	-	-	-	-	-	1,0	-	1,0	-	-	-	-	-	-	-	2,0	3,0	5,0	
20903	Astigarragako Udala	-	-	-	0,3	0,2	0,4	-	-	-	-	-	-	-	-	-	0,3	-	0,3	-	-	-	-	-	-	-	-	-	0,5	0,2	0,7	

Iturria: Siadeco, 2022