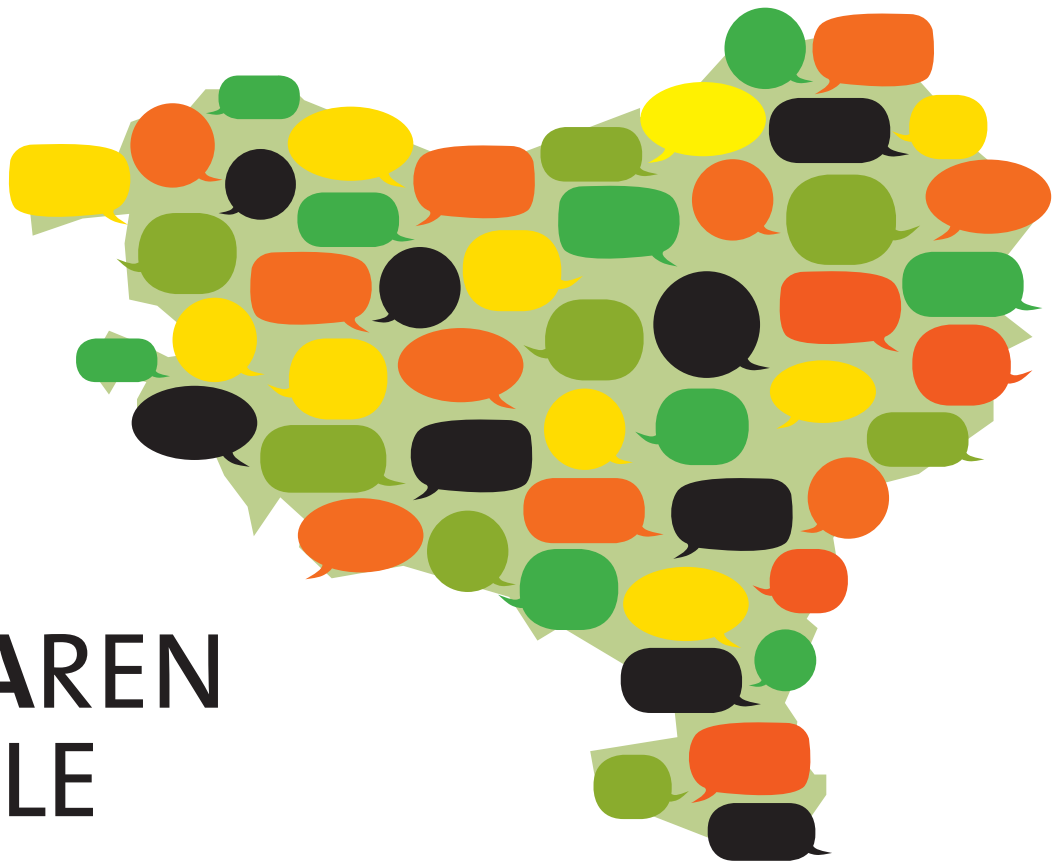


EUSKARAREN ADIERAZLE SISTEMA

URTEKARIA 2018



EUSKARAREN ADIERAZLE SISTEMA

URTEKARIA 2018



Interreg
POCTEFA



Nafarroako
Gobernua  Gobierno
de Navarra



Euskararen
erakunde
publikoa 
Office public de
la langue basque

araba  álava
foru aldundia diputación foral

 Bizkaia
foru aldundia
diputación foral

 Gipuzkoako
Foru Aldundia

Lan honen bibliografia-erregistroa Eusko Jaurlaritzaren *Bibliotekak* sarearen katalogoan aurki daiteke: <<http://www.bibliotekak.euskadi.net/WebOpac>>.

© Euskal Autonomia Erkidegoko Administrazioa
Kultura eta Hizkuntza Politika Saila

Internet: www.euskadi.eus

Argitaratzailea: Eusko Jaurlaritzaren Argitalpen Zerbitzu Nagusia
Servicio Central de Publicaciones del Gobierno Vasco
Donostia-San Sebastian, 1 – 01010 Vitoria-Gasteiz

Azala eta
maketazioa: Concetta Probanza

HITZAURREA

2013. urtean euskararen lurraldeetako herri-erakunde gorenen ordezkariak bildu ziren euskararen bilakaera neurtzeko adierazle sistema baten eraikuntzarako lehen urratsak egiteko. Egitasmoak, adostasuna eta lankidetzak oinarri dituelarik, eman du dagoeneko bere fruitua, sortu berri den Euskararen Adierazle Sistema (EAS).

EASen helburu nagusia euskararen egoera eta bilakaera jasotzea eta ezagutzera ematea da, eta, une jakin batean, gizartearen esparru desberdinetan hizkuntzak zein zabalkunde eta zein bilakaera duen zehatz-mehatz azaltzeko tresna eskaintzea.

Helburu horrekin eratu zen Batzorde Sustatzailea, eta bertan parte hartzen duten kideak honakoak dira: Eusko Jaurlaritzako Hizkuntza Politikarako Sailburuordetza, Iparraldeko Euskararen Erakunde Publikoa, Nafarroako Gobernuak Euskarabidea eta Arabako, Bizkaiko eta Gipuzkoako Foru Aldundiak.

Guztionez baliagarria izateko asmoarekin sortu da EAS; dagoeneko dauden tresnak osatzera dator eta ez ezer ordezkatzera. Urte hauetan EASen lanketarako bultzada handia izan da Europako FEDER diru-funtsetatik elikatzen den POCTEFA deialdian, 2015etik 2017ra bitartean, finantza-bide bat aurkitzea.

Eskuartearen duzuen Urtekaria, EAS sortu zenetik landutako hirugarrena da, eta nagusiki 2018. urte bitartean jaso diren datu nagusien bilduma txosten batean biltzeko asmoa du, nolabait, hemendik aurrera, eta informazioa urtez urte gaurkotuz, eskainiko den edukiaren lagina.

Euskararen egoeraz zein bilakaeraz interesa izanda, arlo horretan informazio hutsunea sentitu duzuenoi balekoa izango zaizuen esperantzan, Batzorde Sustatzaileko kideok zuen eskuan jartzen dugu lehenbiziko emaitza:

EAS 2018. Urteko Txostena.

Euskararen Adierazle Sistema (EAS) Talde Sustatzailea

AURKIBIDEA

EAS, DATUEN ARGITAN	10
1. DATU OROKORRAK	13
1.1. EUSKARA-GAITASUNA	15
1.1.1. Euskara-gaitasuna (≥ 5 urte)	15
1.1.2. Euskara-gaitasuna (≥ 16 urte)	16
1.2. EUSKALDUNEN ERRAZTASUNA EUSKARAZ EGITEKO	19
1.3. EUSKARAREN ERABILERA	22
1.4. HIZKUNTZEN ERABILERA KALEAN	25
1.5. EUSKARAREN ERABILERA SUSTATZEARI BURUZKO JARRERA	28
2. FAMILIA	33
2.1. LEHEN HIZKUNTZA	35
2.1.1. Lehen hizkuntza (≥ 5 urte)	35
2.1.2. Lehen hizkuntza (≥ 16 urte)	36
2.2. SEME-ALABEN LEHEN HIZKUNTZA GURASOEN HIZKUNTZA-GAITASUNAREN ARABERA	39
2.3. ETXEAN ERABILTZEN DEN HIZKUNTZA	40
2.3.1. Etxean erabiltzen den hizkuntza (≥ 5 urte)	40
2.3.2. Etxean erabiltzen den hizkuntza (≥ 16 urte)	41
3. HEZKUNTZA	45
3.1. DERRIGORREZKO IRAKASKUNTZA, BATXILERGOA ETA LANBIDE-HEZIKETA	47
3.1.1. Unibertsitatekoak ez diren irakaskuntzetan matrikulatutako ikasleen hizkuntza-eredua	47
3.1.2. Ikasleen eskolako hizkuntza-erabilera	51
3.2. UNIBERTSITATEKO IRAKASKUNTZA	54
3.2.1. Unibertsitatean sartzeko proba	54
3.2.2. Graduako matrikulazioa (kredituak)	56
3.2.3. Graduako irakas-eskaintza (kredituak)	58
3.2.4. Graduondoko irakas-eskaintza (kredituak)	60
4. HELDUEN EUSKALDUNTZEA	63
4.1. EUSKARA IKASLEAK	65

5. ADMINISTRAZIOA ETA OINARRIZKO ZERBITZUAK	69
5.1. HERRI-ADMINISTRAZIOETAKO LAN-HIZKUNTZA	71
5.1.1. Administrazio Publikoan dagokien euskara maila egiaztatua duten langileak	71
5.1.2. Osakidetzako lanpostuei ezarritako euskara maila egiaztatua duten langileak	74
5.2. ZERBITZU-HIZKUNTZA	75
5.2.1. Udal zerbitzuetako langileekin herritarrek erabiltzen duten hizkuntza	75
5.2.2. Osasun zerbitzuetako langileekin herritarrek erabiltzen duten hizkuntza	78
5.2.3. Administrazio Orokorreko langileekin herritarrek erabiltzen duten hizkuntza	81
6. ALOR SOZIOEKONOMIKOA	85
6.1. LANKIDEEKIN ERABILTZEN DEN HIZKUNTZA	87
7. KULTURA	91
7.1. KULTUR IKUSKIZUNAK ETA EKOIZPENAK	93
7.2. EUSKARAZKO ARGITALPENAK	95
7.3. BERTSO SAIOAK	97
8. HARREMAN INFORMALAK ETA AISIALDI ANTOLATUA	99
8.1. LAGUNEKIN ERABILTZEN DEN HIZKUNTZA	101
8.2. HAURREN ETA NERABEEN HIZKUNTZA-ERABILERA	104
8.2.1. Eskolaz kanpoko ekintzetan	104
8.2.2. Ikasleek ikaskideekin jolaslekuan	107
8.2.3. Ikasleek lagunekin kalean	110
9. INGURUNE DIGITALA	113
9.1. HIZKUNTZEN ERABILERA SARE SOZIALETAN	115
10. BIZTANLERIA 119	
10.1. BIZTANLERIAREN EGITURA	121
10.2. JAIOTZAK ETA HERIOTZAK	124
10.2.1. Jaiotzak, heriotzak eta hazkunde begetatiboa	124
10.2.2. Jaiotza eta heriotza tasak	127
10.3. BIZTANLERIAREN JATORRIA	130

EUSKARAREN ADIERAZLE SISTEMA

URTEKARIA 2018



EAS, datuen argitan:

1. 16 urtetik gorakoen artean euskaldunak % 28,4 dira Euskal Herrian. Gazteen artean euskaldunak % 55,4 dira.
2. Gaur egun, euskaldunen % 36,2 euskaldun berriak dira, eta horrek eragina du euskaraz egiteko erraztasunean.
3. Euskaldunen % 44,5 hobeto moldatzen da erdaraz euskaraz baino. Izan ere, euskaldunen multzoa asko aldatu da azken 25 urteotan.
4. Euskara erabiltzen dute erdara baino gehiago hamarretik batek (% 11), kalean ere euskaraz dira hamar elkarrizketatik bat baino zertxobait gehiago (% 13).
5. Euskara sustatzearen alde % 56 agertu dira; Nafarroan eta Lapurdin biztanleen herenak dute aldeko jarrera.
6. Euskara dakiten hamar gurasoetatik ia bederatzik euskara transmititu diete seme-alabei (% 87,3). Transmisioa nabarmen txikiagoa da gurasoetako batek bakarrik dakienean euskaraz (% 45 amak dakienean, eta % 31 aitak dakienean).
7. Unibertsitatekoak ez diren ikasleen % 66,8k EAEn, % 24,5ek Nafarroan eta % 7k Iparraldean euskarazko murgiltze ereduan ikasten dute (D eredia EAEn eta Nafarroan). Bestalde, EAEko ikasleen % 18,7k eta Iparraldeko % 19,4k eredu elebidunean ikasten dute.

8. Unibertsitatean graduetan matrikulatutako kredituen % 41 euskaraz izan ziren EAEn eta %9 Nafarroan 2016/2017 ikasturtean.
9. 43.411 pertsona ari ziren euskara Ikasten 2016/2017 ikasturtean Helduen Euskalduntzean.
10. Lankideekin gero eta gehiago erabiltzen da euskara erdaraz beste edo gehiago (% 20,5). 1991n, % 13 zen.
11. Lagunekin lankideekin baino apur bat gutxiago erabiltzen da euskara (% 18), eta azken urteetako gorakada apalagoa izan da (1991ko % 15etik, 2016ko % 18ra).
12. Kulturari, EAEn ekoiztutako ikuskizun eszenikoen % 58,5 eta ikus-entzunezkoen % 50,7 euskaraz (ere) izan ziren.
13. EAEn, DBHn Lehen Hezkuntzan baino nabarmen gutxiago erabiltzen da euskara jolaslekuan (beti euskaraz % 20,8 Lehen Hezkuntzan, eta % 11 DBHn) eta eskolaz kanpoko ekintzetan (beti euskaraz % 20,9 Lehen Hezkuntzan, eta % 13,2 DBHn).
14. Sare sozialetan gehien erabiltzen diren hizkuntzak gaztelania eta frantsesa dira, baina euskararen erabilera gorantz doa. Denboraren zati bat —txikia izanda ere— euskaraz eman zuten sare sozialetan: 2011n, % 20k, eta 2016an, % 26k.

1.

**DATU
OROKORRAK**



1.1. EUSKARA-GAITASUNA


1.1.1. Euskara-gaitasuna (≥ 5 urte)

1. IRUDIA

Euskara-gaitasuna (≥ 5 urte).
Euskal Autonomia Erkidegoa 2016 eta Nafarroa 2011 (%)

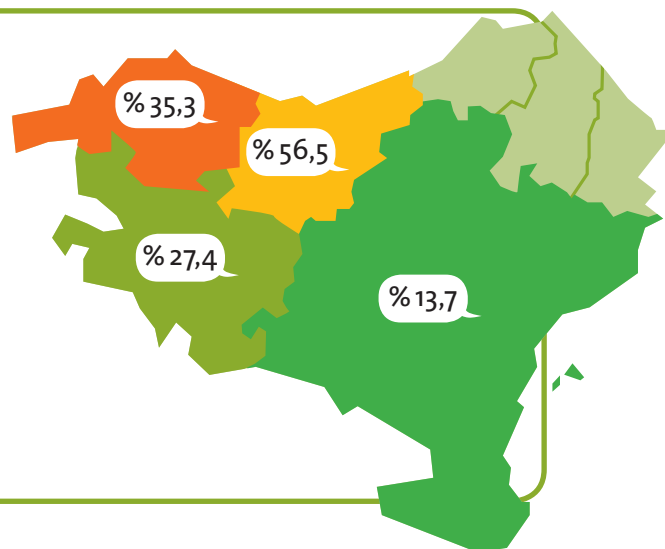
	ERKIDEGOA/HERRIALDEA		LURRALDE HISTORIKOA		
	EAE	NAFARROA	ARABA	BIZKAIA	GIPUZKOA
EUSKALDUNAK	41,1	13,7	27,4	35,3	56,5
EUSKALDUN HARTZAILEAK	15,0	10,5	15,6	16,2	12,7
ERDALDUNAK	44,0	74,1	57,0	48,5	30,8
EZ DUTE ERANTZUTEN	—	1,8	—	—	—
OINARRIA	2.061.646	600.213	304.652	1.083.452	673.542

* Euskal Autonomia Erkidegoko datuak 2016koak dira eta Nafarroakoak 2011koak.



1. MAPA

Euskaldunak (≥ 5 urte).
Euskal Autonomia Erkidegoa 2016 eta Nafarroa 2011 (%)



ATAL HONETAKO DATUEN ITURRIAK DIRA:


EAEko datuak:
Hizkuntza Politikarako Sailburuordetza, Eusko Jaurlaritza. *Mapa Soziolinguistikoa.*

Nafarroako datuak:
Euskarabidea, Nafarroako Gobernua: *Nafarroako Mapa Soziolinguistikoa.*

1.1.2. Euskara-gaitasuna (≥ 16 urte)

2. IRUDIA

Euskara-gaitasuna
(≥ 16 urte).
Euskal Herria,
2016 (%)



EUSKALDUNAK	28,4
EUSKALDUN HARTZAILEAK	16,4
ERDALDUNAK	55,2
Guztira	100,0

EUSKAL HERRIA


	ARABA	BIZKAIA	GIPUZKOA	NAFARROA	LAPURDI	NAFARROA BEHEREA / ZUBEROA
EUSKALDUNAK	19,2	27,6	50,6	12,9	16,1	49,5
EUSKALDUN HARTZAILEAK	18,4	20,4	17,3	10,3	8,7	13,7
ERDALDUNAK	62,4	52	32,1	76,7	75,2	36,7
Guztira	100,0	100,0	100,0	100,0	100,0	100,0

ATAL HONETAKO
DATUEN ITURRIA DA:

Hizkuntza Politikarako
Sailburuordetza, Eusko
Jauriaritza. *Inkesta
Soziolinguistikoa.*

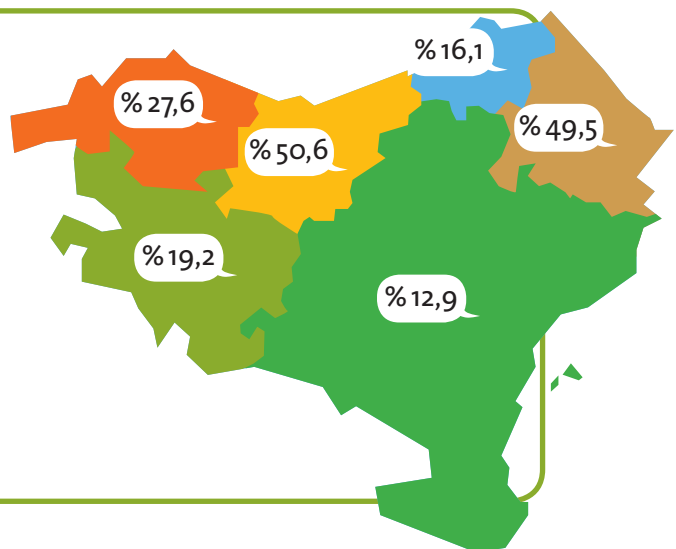
3. IRUDIA

Euskara-gaitasuna, lurraldearen arabera (≥16 urte). Euskal Herria, 2016 (%)



2. MAPA

Euskaldunak (≥16 urte). Euskal Herria, 2016 (%)



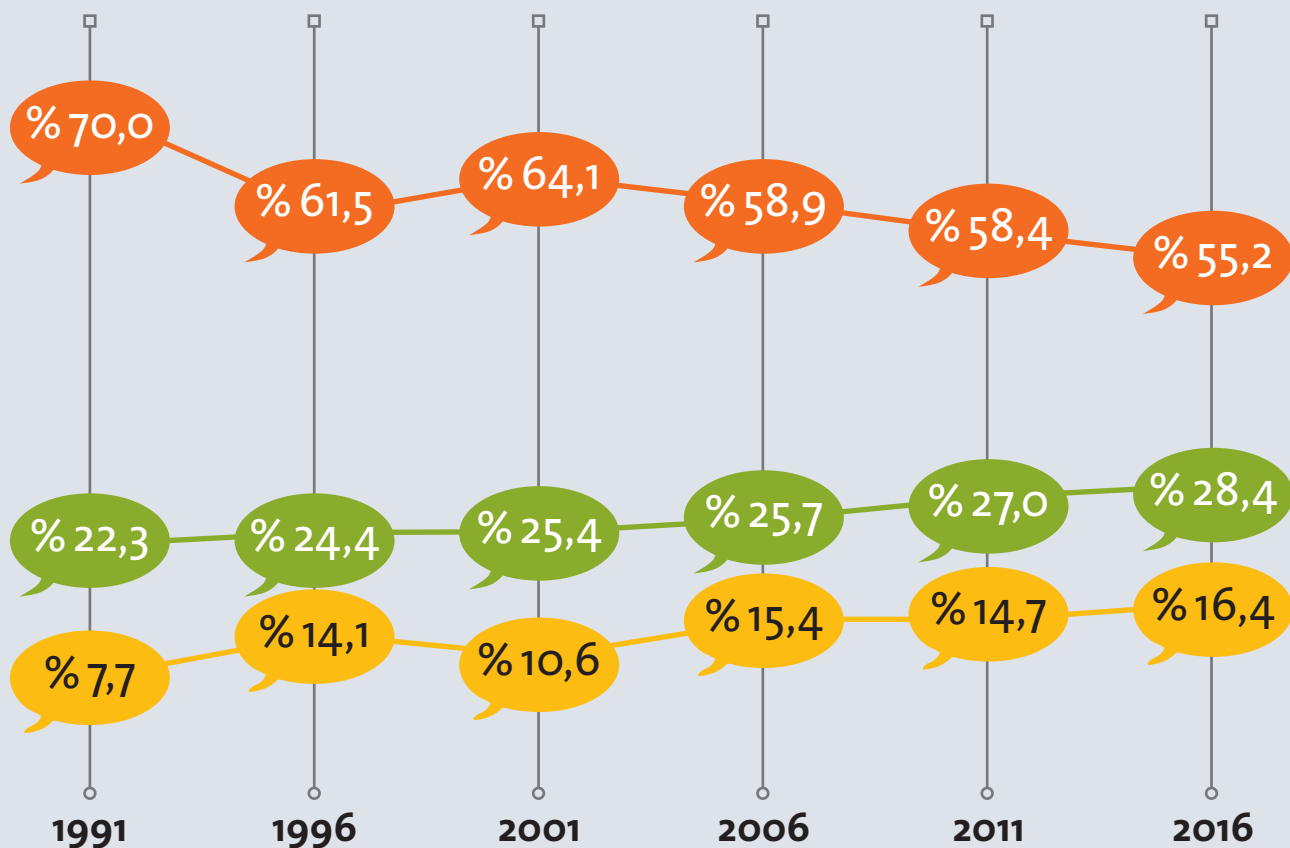
1. TAULA

Euskara-gaitasuna, sexuaren eta adinaren arabera (≥ 16 urte). Euskal Herria, 2016 (%)

	GIZONEZKOA	EMAKUMEZKOA	16TIK 24RA	25ETIK 34RA	35ETIK 49RA	50ETIK 64RA	65 EDO GEHIAGO
EUSKALDUNAK	27,9	28,8	55,4	39,7	27,2	21,4	20,4
EUSKALDUN HARTZAILEAK	16,9	15,9	16,0	21,4	22,3	14,1	9,3
ERDALDUNAK	55,2	55,2	28,6	39,0	50,5	64,5	70,2
Guztira	100,0	100,0	100,0	100,0	100,0	100,0	100,0

4. IRUDIA


Euskara-gaitasunaren bilakaera (≥ 16 urte). Euskal Herria, 1991-2016 (%)



1.2. EUSKALDUNEN ERRAZTASUNA EUSKARAZ EGITEKO

5. IRUDIA

Euskaldunek errazago hitz egiten duten hizkuntza (≥ 16 urte). Euskal Herria, 2016 (%)



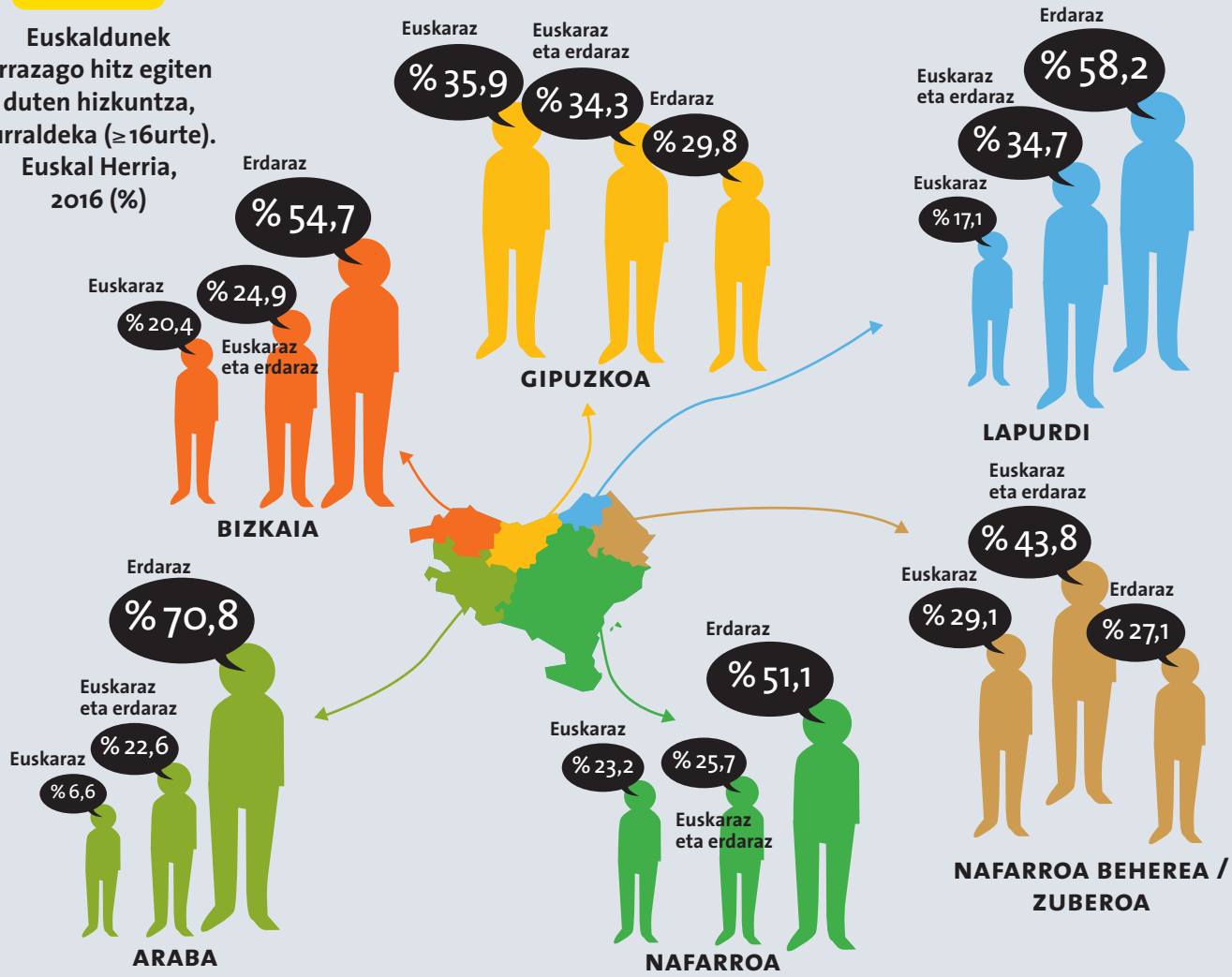
Euskaraz	26,0
Euskaraz eta erdaraz	29,5
Erdaraz	44,5
Guztira	100,0

ATAL HONETAKO
DATUEN ITURRIA DA:

Hizkuntza Politikarako
Sailburuordetza, Eusko
Jaurlaritza. *Inkesta
Soziolinguistikoa.*

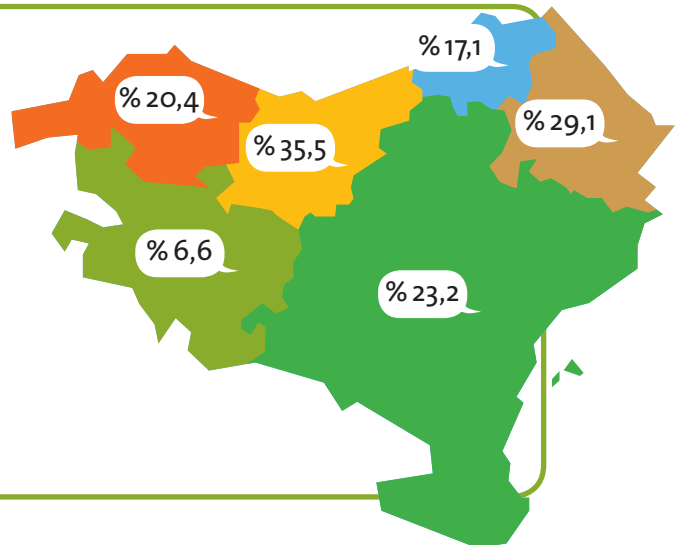
6. IRUDIA

Euskaldunek errazago hitz egiten duten hizkuntza, lurraldeka (≥ 16 urte). Euskal Herria, 2016 (%)



3. MAPA

Euskaraz errazago egiten duten euskaldunak (≥ 16 urte). Euskal Herria, 2016 (%)



2. TAULA

Euskaldunek errazago hitz egiten duten hizkuntza, sexuaren eta adinaren arabera (≥ 16 urte). Euskal Herria, 2016 (%)

	GIZONEZKOA	EMAKUMEZKOA	16TIK 24RA	25ETIK 34RA	35ETIK 49RA	50ETIK 64RA	65 EDO GEHIAGO
EUSKARAZ	26,9	25,2	23,8	22,9	20,1	24,6	42,2
EUSKARAZ ETA ERDARAZ	29,2	29,8	19,5	30,3	34,9	35,9	24,0
ERDARAZ	43,9	45,0	56,7	46,8	45,0	39,5	33,8
Guztira	100,0	100,0	100,0	100,0	100,0	100,0	100,0

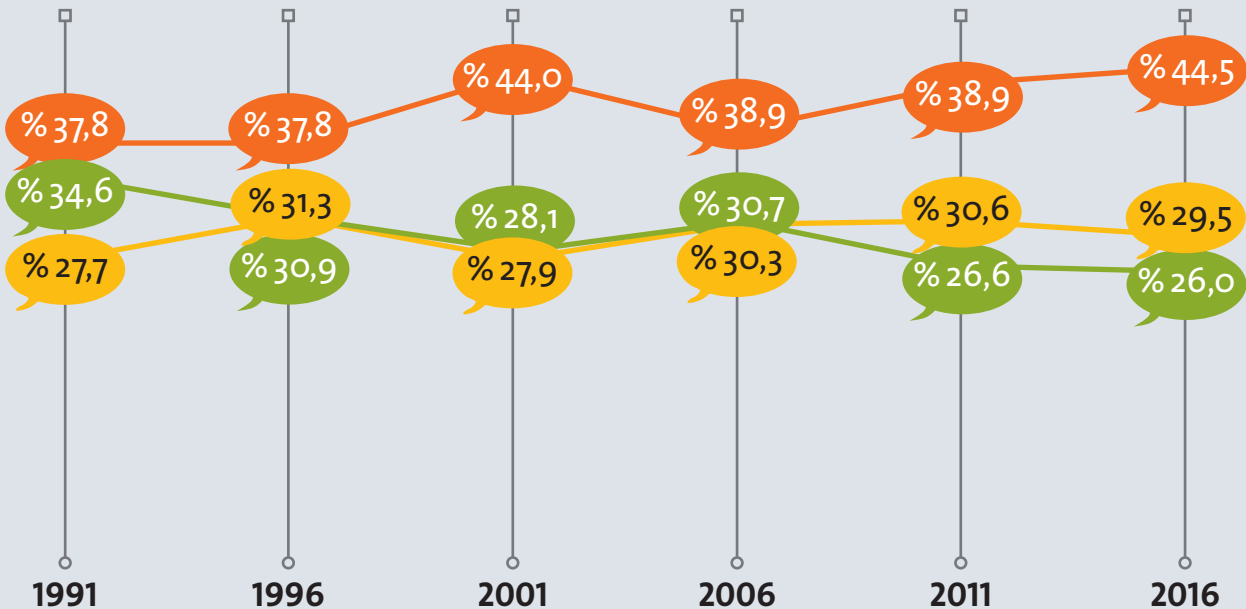
3. TAULA

Euskaldunek errazago hitz egiten duten hizkuntza, lehen hizkuntzaren arabera (≥ 16 urte). Euskal Herria, 2016 (%)

	EUSKARA	BIAK	ERDARA
EUSKARAZ	43,9	45,0	56,7
EUSKARAZ ETA ERDARAZ	37,0	40,0	15,0
ERDARAZ	16,0	47,0	83,0
Guztira	100,0	100,0	100,0

7. IRUDIA

Euskaldunek errazago hitz egiten duten hizkuntzaren bilakaera (≥ 16 urte). Euskal Herria, 1991-2016 (%)

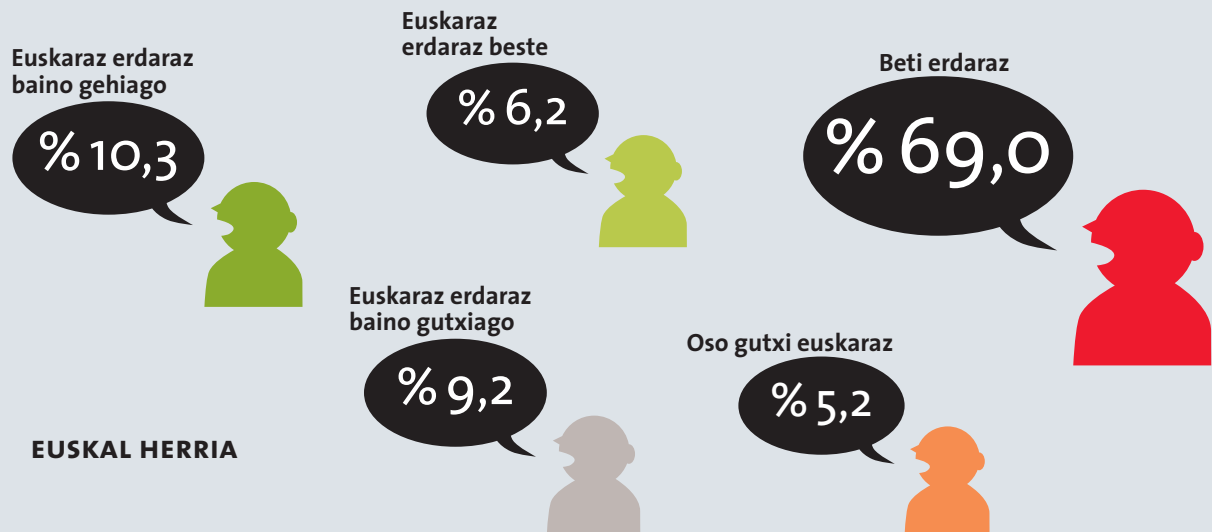


1.3. EUSKARAREN ERABILERA

8. IRUDIA

Euskararen erabilera
(≥ 16 urte).
Euskal Herria,
2016 (%)

	EUSKAL HERRIA
EUSKARAZ ERDARAZ BAINO GEHIAGO	10,3
EUSKARAZ ERDARAZ BESTE	6,2
EUSKARAZ ERDARAZ BAINO GUTXIAGO	9,2
OSO GUTXI EUSKARAZ	5,2
BETI ERDARAZ	69,0
Guztira	100,0



ATAL HONETAKO
DATUEN ITURRIA DA:

Hizkuntza Politikarako
Sailburuordetza, Eusko
Jauriaritza. *Inkesta
Soziolinguistikoa.*

9. IRUDIA

Euskararen erabilera, lurraldearen arabera (≥16urte). Euskal Herria, 2016 (%)

Euskaraz erdaraz baino gehiago



Euskaraz erdaraz beste



Euskaraz erdaraz baino gutxiago



Oso gutxi euskaraz

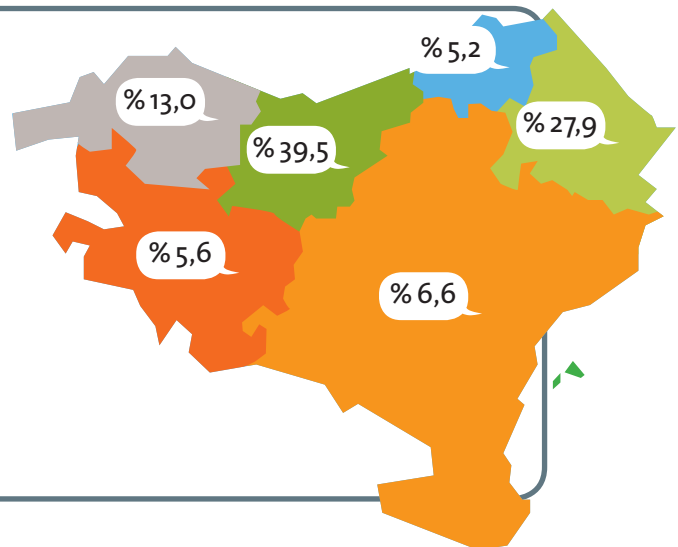


Beti erdaraz



4. MAPA

Euskaraz gehiago edo berdin erabiltzen dutenak (≥16urte). Euskal Herria, 2016 (%)




1.4. HIZKUNTZEN ERABILERA KALEAN

10. IRUDIA

Hizkuntzen erabilera
kalean. Euskal Herria,
2016 (%)

EUSKARA	12,6
GAZTELANIA/ FRANTSESA	84,6
BESTE HIZKUNTZAK	2,7
Guztira	100,0

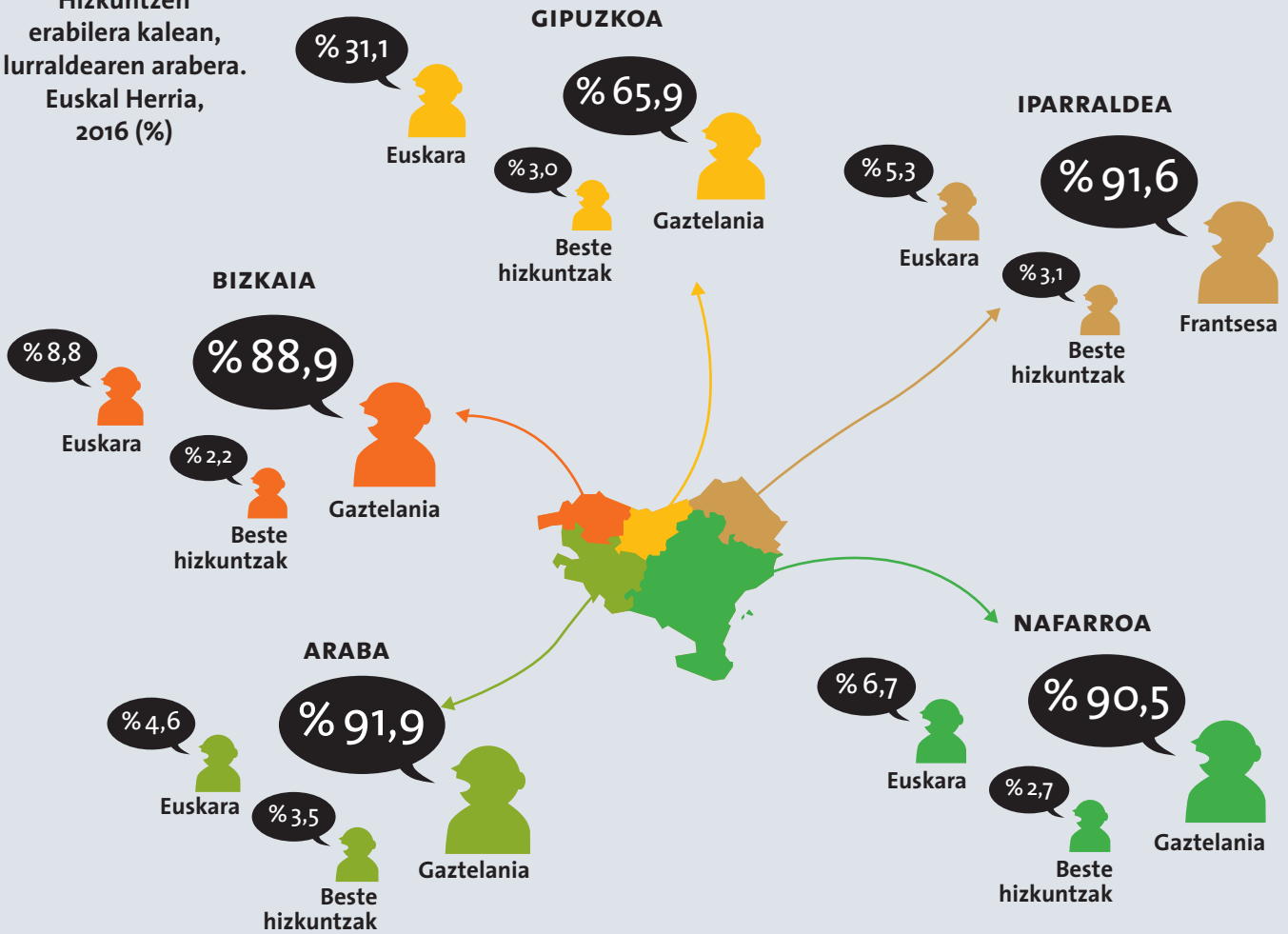


ATAL HONETAKO
DATUEN ITURRIA DA:

Soziolinguistika Klusterra.
Hizkuntzen Kale-
Erabileraren Neurketa.

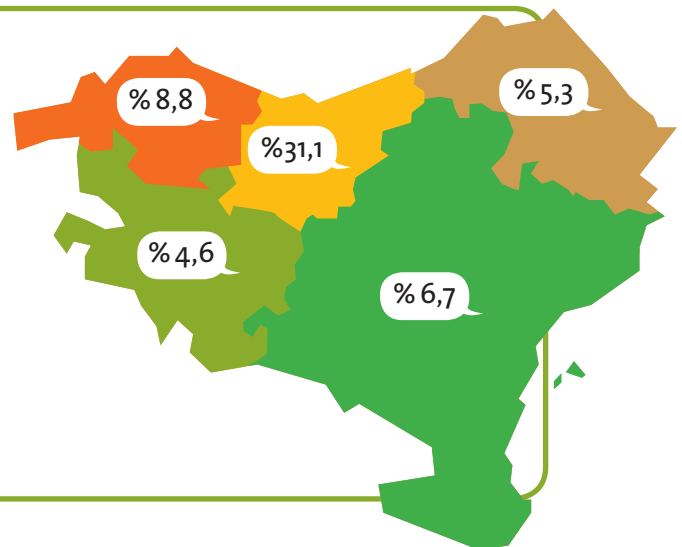
11. IRUDIA

Hizkuntzen erabilera kalean, lurraldearen arabera. Euskal Herria, 2016 (%)



5. MAPA

Euskararen erabilera kalean. Euskal Herria, 2016 (%)



6. TAULA

Euskararen erabilera
kalean, sexuaren eta
adinaren arabera
(≥ 16 urte). Euskal
Herria, 2016 (%)

ADINA	GUZTIRA	GIZONEZKOAK	EMAKUMEZKOAK
2-14	18,3	17,7	19,0
15-24	12,3	10,9	13,6
25-64	11,5	11,2	11,8
>64	8,1	8,6	7,8
Guztira	12,6	12,6	12,6

12. IRUDIA

Euskararen
erabileraren
bilakaera kalean.
Euskal Herria,
1989-2016 (%)




1.5. EUSKARAREN ERABILERA SUSTATZEARI BURUZKO JARRERA

13. IRUDIA

Euskararen erabilera
sustatzeari buruzko
jarrera (≥ 16 urte).
Euskal Herria,
2016 (%)

	EUSKAL HERRIA
OSO ALDEKOA	18,7
ALDEKOA	37,1
EZ ALDE EZ AURKA	28,2
AURKAKOA	10,7
OSO AURKAKOA	5,3
Guztira	100,0

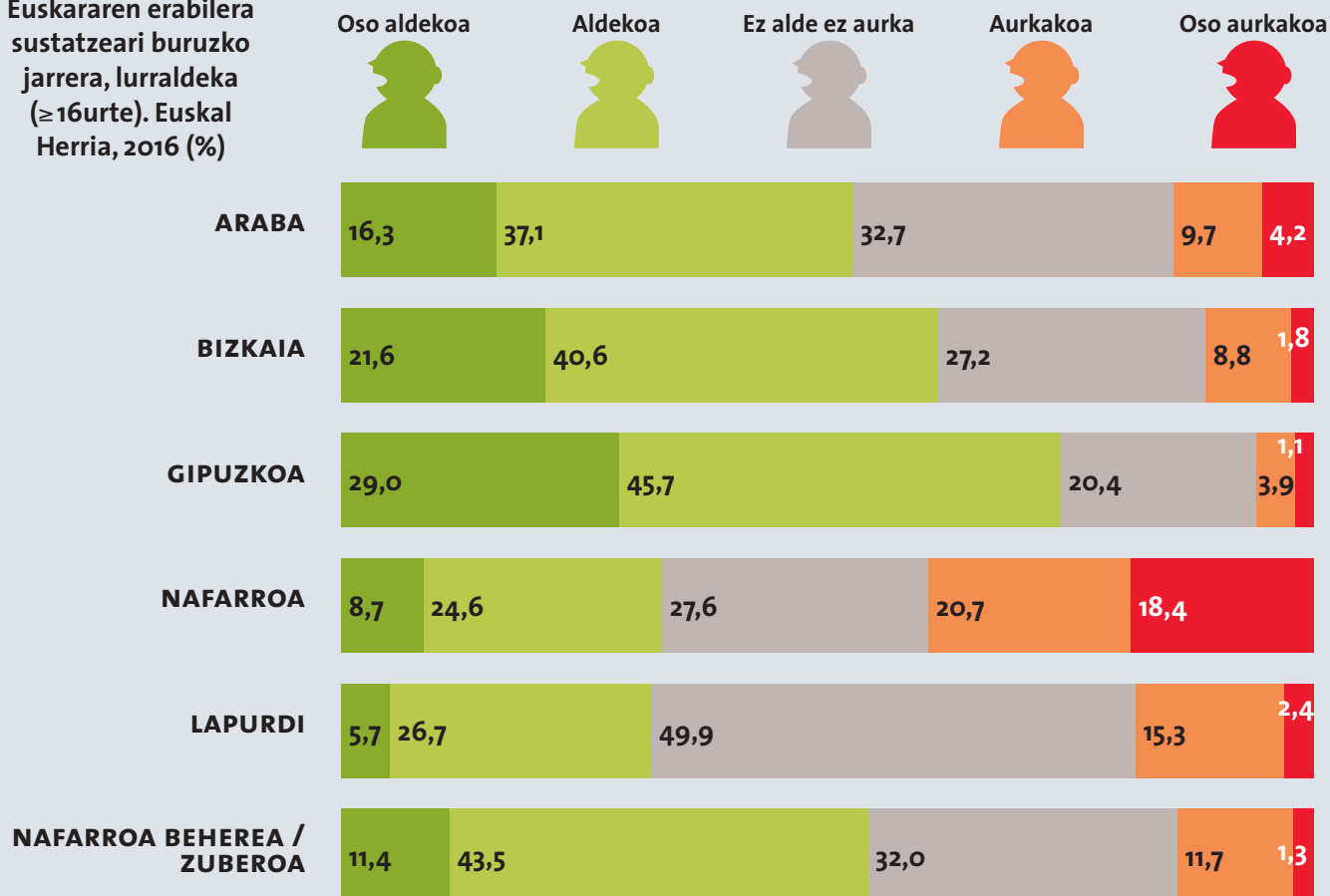


ATAL HONETAKO
DATUEN ITURRIA DA:

Hizkuntza Politikarako
Sailburuordetza, Eusko
Jaurlaritza. *Inkesta
Soziolinguistikoa.*

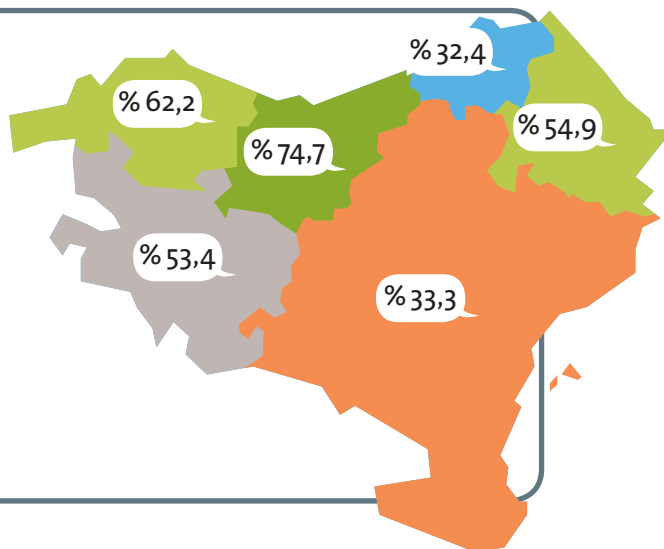
14. IRUDIA

Euskararen erabilera sustatzeari buruzko jarrera, lurraldeka (≥ 16 urte). Euskal Herria, 2016 (%)



6. MAPA

Euskara sustatzearen aldeko jarrera (oso aldekoa + aldekoa). Euskal Herria, 2016 (%)



7. TAULA

Euskararen erabilera sustatzeari buruzko jarrera, sexuaren eta adinaren arabera (≥ 16 urte). Euskal Herria, 2016 (%)

	GIZONEZKOA	EMAKUMEZKOA	16TIK 24RA	25ETIK 34RA	35ETIK 49RA	50ETIK 64RA	65 EDO GEHIAGO
OSO ALDEKOA	18,6	18,8	20,9	21,8	22,0	16,1	15,0
ALDEKOA	36,4	37,7	34,5	35,8	32,7	38,6	42,3
EZ ALDE EZ AURKA	28,2	28,2	28,2	25,7	27,3	30,1	28,7
AURKAKOA	11,2	10,3	10,8	9,9	11,9	10,5	10,0
OSO AURKAKOA	5,7	4,9	5,6	6,6	6,0	4,8	4,1
Guztira	100,0	100,0	100,0	100,0	100,0	100,0	100,0

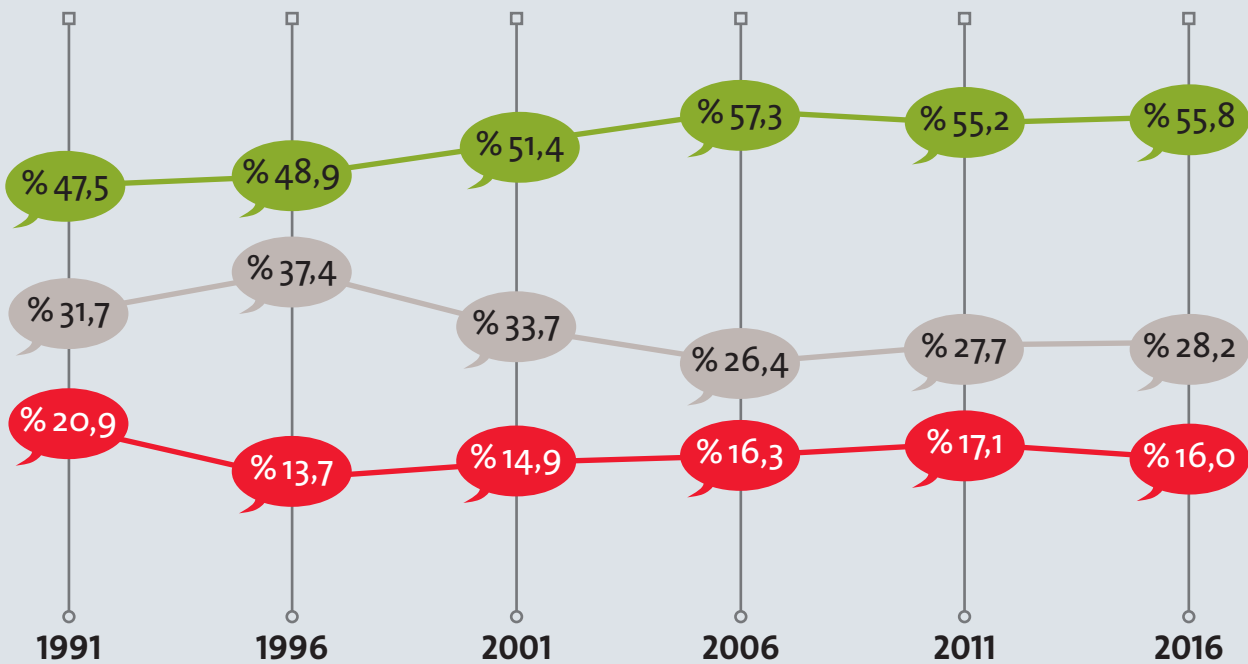
8. TAULA

Euskararen erabilera sustatzeari buruzko jarrera, hizkuntza gaitasunaren arabera (≥ 16 urte). Euskal Herria, 2016 (%)

	EUSKALDUNA	EUSKALDUN HARTZAILEA	ERDALDUNA
OSO ALDEKOA	40,9	17,2	7,8
ALDEKOA	44,4	44,0	31,2
EZ ALDE EZ AURKA	12,5	28,4	36,2
AURKAKOA	2,0	7,9	16,0
OSO AURKAKOA	0,2	2,4	8,8
Guztira	100,0	100,0	100,0

15. IRUDIA

Euskararen erabilera sustatzeari buruzko jarreraren bilakaera (≥16urte). Euskal Herria, 1991-2016 (%)



2.

FAMILIA



2.1. LEHEN HIZKUNTZA

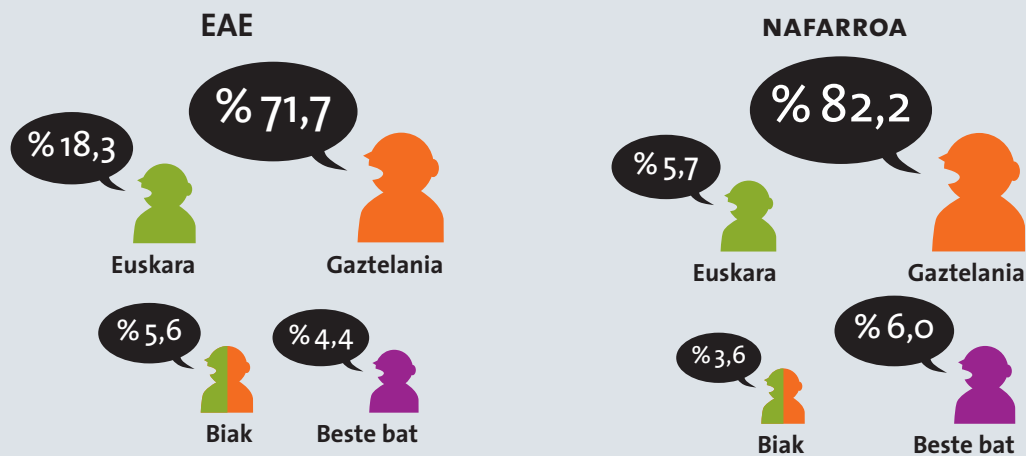
2.1.1. Lehen hizkuntza (≥ 5 urte)

16. IRUDIA

Lehen hizkuntza (≥ 5 urte). Euskal Autonomia Erkidegoa 2016 eta Nafarroa 2011 (%)

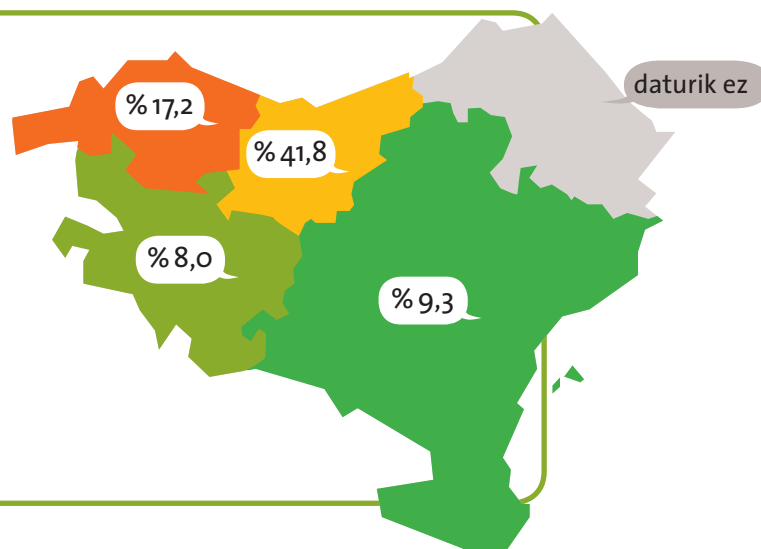
	ERKIDEGOA/HERRIALDEA		LURRALDE HISTORIKOA		
	EAE	NAFARROA	ARABA	BIZKAIA	GIPUZKOA
EUSKARA	18,3	5,7	4,1	12,3	34,2
BIAK	5,6	3,6	3,8	4,9	7,7
GAZTELANIA	71,7	82,2	86,4	78,7	53,7
BESTE BAT	4,4	6,0	5,6	4,0	4,4
DATURIK EZ	—	2,5	—	—	—
Guztira	2.061.646	600.213	304.652	1.083.452	673.542

* Euskal Autonomia Erkidegoko datuak 2016koak dira eta Nafarroakoak 2011koak.



7. MAPA

Lehen hizkuntza euskara edo biak dituztenak (≥ 5 urte). Euskal Autonomia Erkidegoa 2016 eta Nafarroa 2011 (%)



ATAL HONETAKO DATUEN ITURRIAK DIRA:

EAEko datuak:
Hizkuntza Politikarako Sailburuordetza, Eusko Jaurlaritza. *Mapa Soziolinguistikoa.*

Nafarroako datuak:
Euskarabidea, Nafarroako Gobernua: *Nafarroako Mapa Soziolinguistikoa.*

2.1.2. Lehen hizkuntza (≥ 16 urte)

17. IRUDIA

Lehen hizkuntza
(≥ 16 urte).
Euskal Herria,
2016 (%)

Euskara	15,1
Biak	5,4
Erdara	79,5
Guztira	100,0

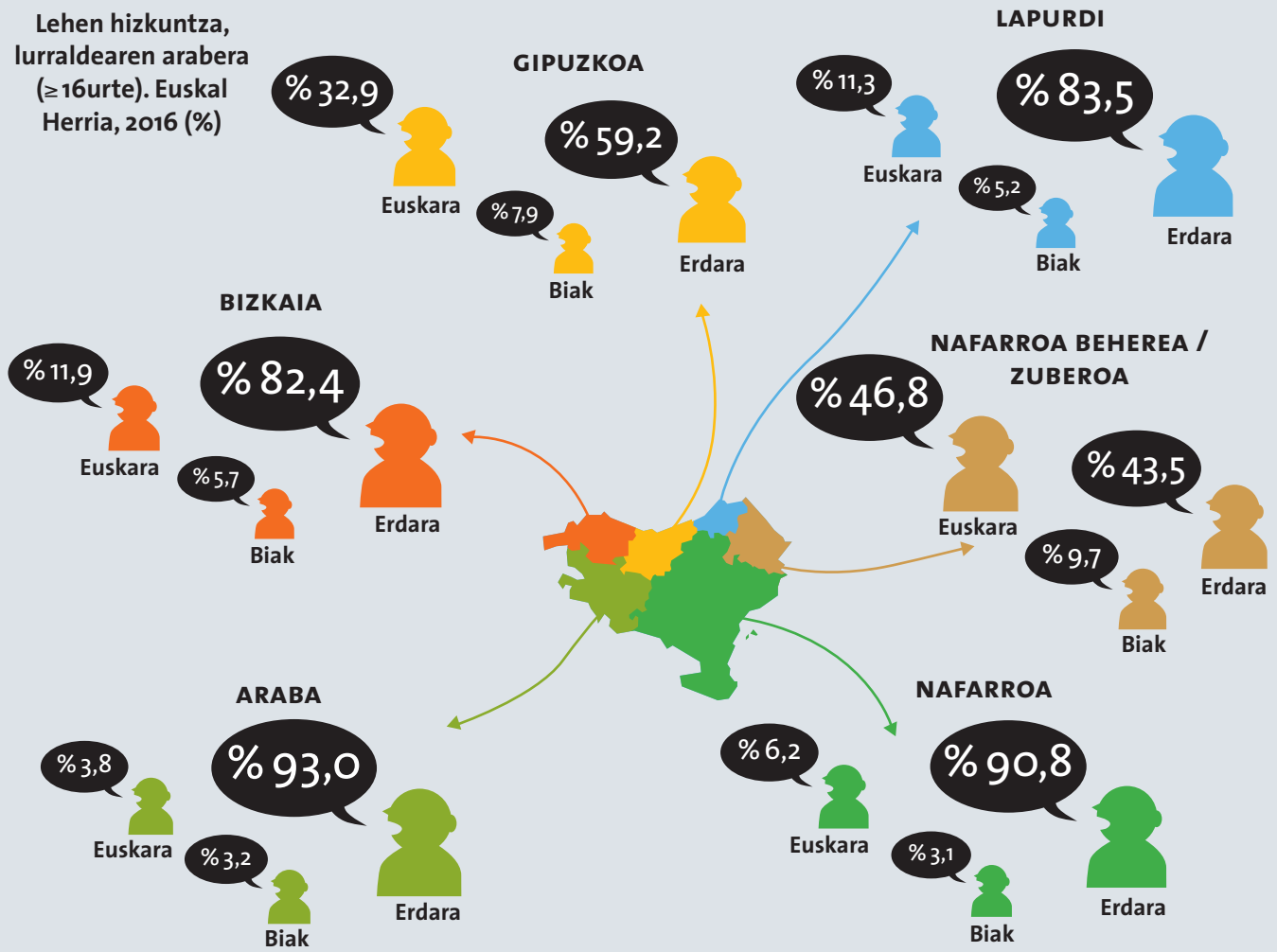


ATAL HONETAKO
DATUEN ITURRIA DA:

Hizkuntza Politikarako
Sailburuordetza, Eusko
Jaurlaritza. *Inkesta
Soziolinguistikoa.*

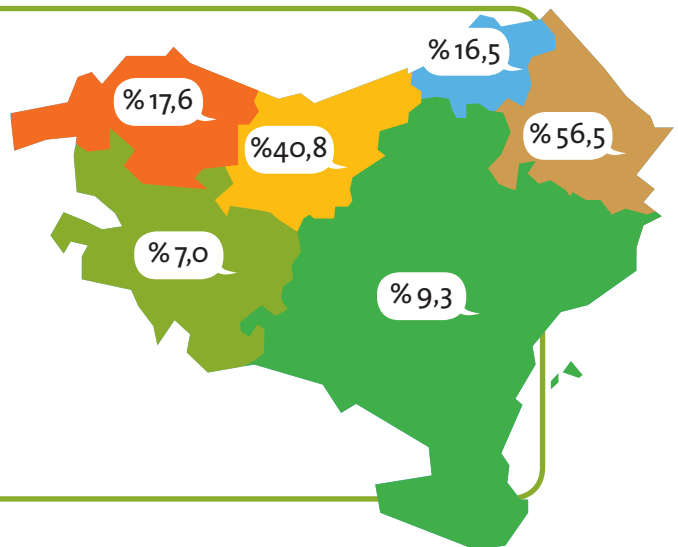
18. IRUDIA

Lehen hizkuntza, lurraldearen arabera (≥16urte). Euskal Herria, 2016 (%)



8. MAPA

Lehen hizkuntza euskara edo biak dituztenak (≥16urte). Euskal Herria, 2016 (%)



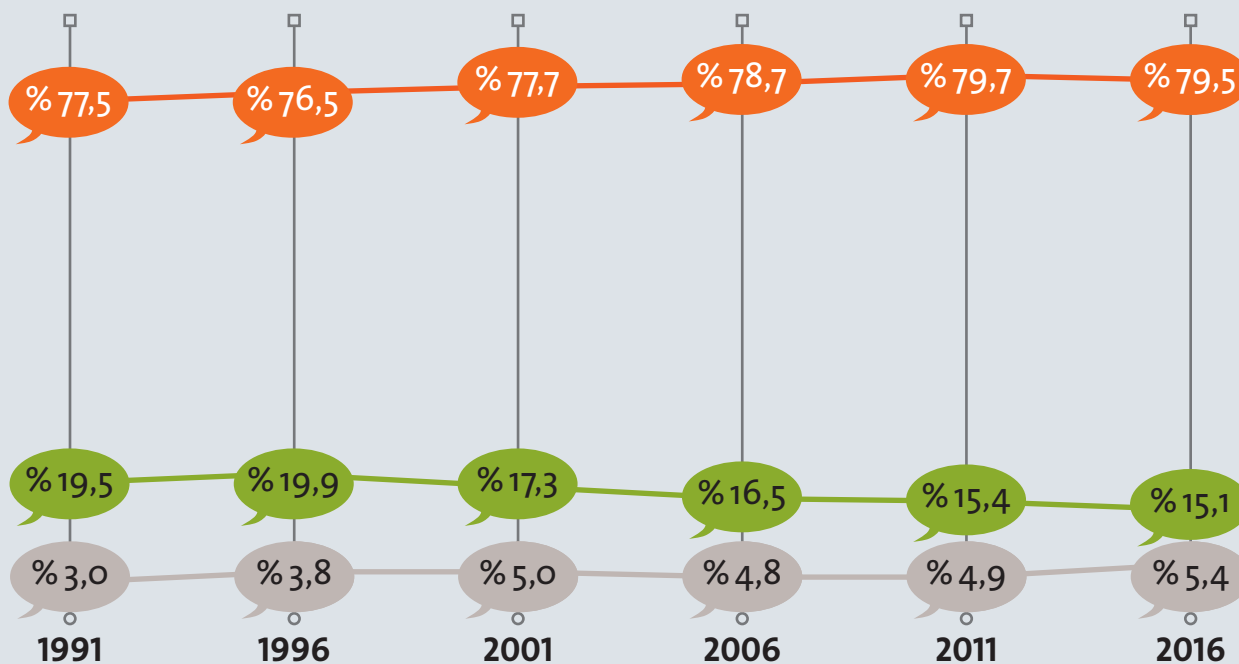
9. TAULA

Lehen hizkuntza, sexuaren eta adinaren arabera (≥ 16 urte). Euskal Herria, 2016 (%)

	GIZONEZKOA	EMAKUMEZKOA	16TIK 24RA	25ETIK 34RA	35ETIK 49RA	50ETIK 64RA	65 EDO GEHIAGO
EUSKARA	14,9	15,2	16,6	13,8	12,8	14,2	18,8
BIAK	5,3	5,5	9,1	7,3	4,9	4,4	4,6
ERDARA	79,8	79,2	74,3	78,9	82,3	81,4	76,6
Guztira	100,0	100,0	100,0	100,0	100,0	100,0	100,0

19. IRUDIA

Lehen hizkuntzaren bilakaera (≥ 16 urte). Euskal Herria, 1991-2016 (%)



2.2. SEME-ALABEN LEHEN HIZKUNTZA GURASOEN HIZKUNTZA-GAITASUNAREN ARABERA

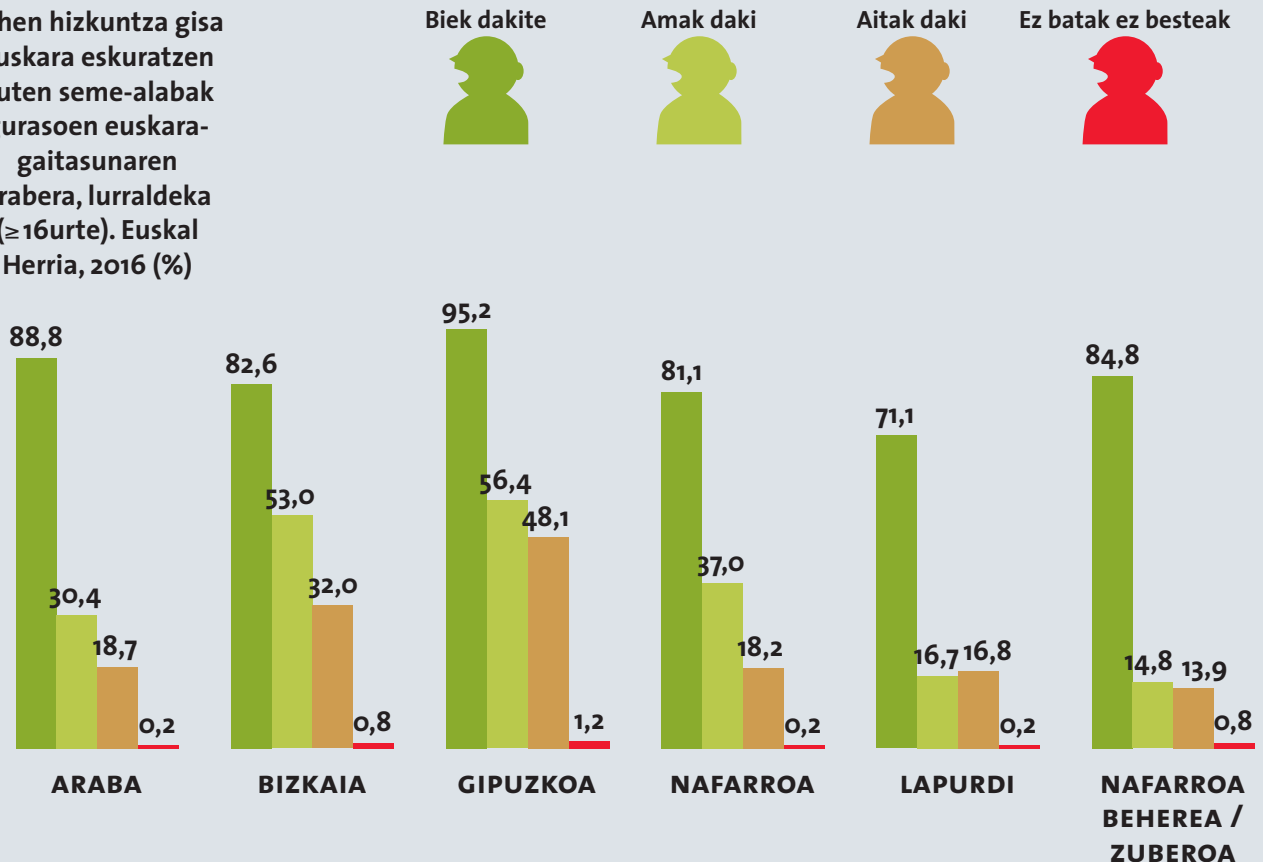
10. TAULA

Seme-alaben lehen hizkuntza gurasoen euskara-gaitasunaren arabera (≥ 16 urte). Euskal Herria, 2016 (%)

	BIEK DAKITE	AMAK DAKI	AITAK DAKI	EZ BATAK EZ BESTEAK
EUSKARA	79,1	6,3	4,3	0,0
BIAK	8,2	39,0	26,6	0,6
ERDARA	12,7	54,7	69,1	99,4
Guztira	100,0	100,0	100,0	100,0

20. IRUDIA

Lehen hizkuntza gisa euskara eskuratzen duten seme-alabak gurasoen euskara-gaitasunaren arabera, lurraldeka (≥ 16 urte). Euskal Herria, 2016 (%)



ATAL HONETAKO DATUEN ITURRIA DA:

Hizkuntza Politikarako Sailburuordetza, Eusko Jaurlaritza. *Inkesta Soziolinguistikoa.*

2.3. ETXEAN ERABILTZEN DEN HIZKUNTZA


2.3.1. Etxean erabiltzen den hizkuntza (≥ 5 urte)

21. IRUDIA

Etxean erabiltzen den hizkuntza (≥ 5 urte).
Euskal Autonomia Erkidegoa 2016 eta Nafarroa 2011 (%)

	ERKIDEGOA/HERRIALDEA		LURRALDE HISTORIKOA		
	EAE	NAFARROA	ARABA	BIZKAIA	GIPUZKOA
EUSKARA	13,8	4,5	2,7	8,8	26,9
EUSKARA ETA GAZTELANIA	9,5	4,3	5,7	8,0	13,6
GAZTELANIA	73,9	84,5	87,5	80,9	56,7
BESTE BAT	2,8	4,3	4,1	2,3	2,9
DATURIK EZ	—	2,5	—	—	—
Guztira	2.061.646	600.213	304.652	1.083.452	673.542

* Euskal Autonomia Erkidegoko datuak 2016koak dira eta Nafarroakoak 2011koak.



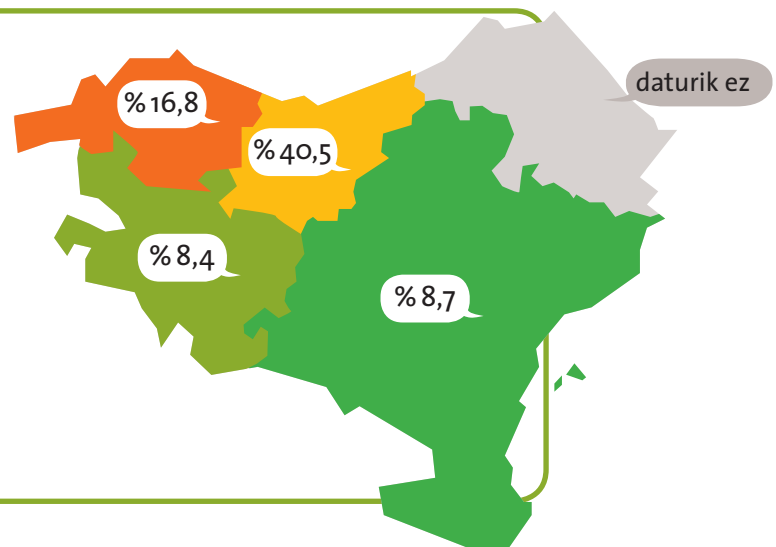
ATAL HONETAKO DATUEN ITURRIAK DIRA:

EAEko datuak:
Hizkuntza Politikarako Sailburuordetza, Eusko Jaurlaritza. *Mapa Soziolinguistikoa.*

Nafarroako datuak:
Euskarabidea, Nafarroako Gobernuak. *Nafarroako Mapa Soziolinguistikoa.*

9. MAPA

Etxean euskara edo euskara eta gaztelania erabiltzen dutenak (≥ 5 urte). Euskal Autonomia Erkidegoa 2016 eta Nafarroa 2011 (%)



2.3.2. Etxean erabiltzen den hizkuntza (≥ 16 urte)

22. IRUDIA

Etxean erabiltzen den hizkuntza (≥ 16 urte). Euskal Herria, 2016 (%)

Beti euskaraz	8,7
Euskaraz erdaraz baino gehiago	2,8
Euskaraz erdaraz beste	4,0
Euskaraz erdaraz baino gutxiago	7,0
Beti erdaraz	77,5
Guztira	100,0

Beti euskaraz

%8,7



Euskaraz erdaraz baino gehiago

%2,8



Euskaraz erdaraz beste

%4,0



Euskaraz erdaraz baino gutxiago

%7,0



Beti erdaraz

%77,5



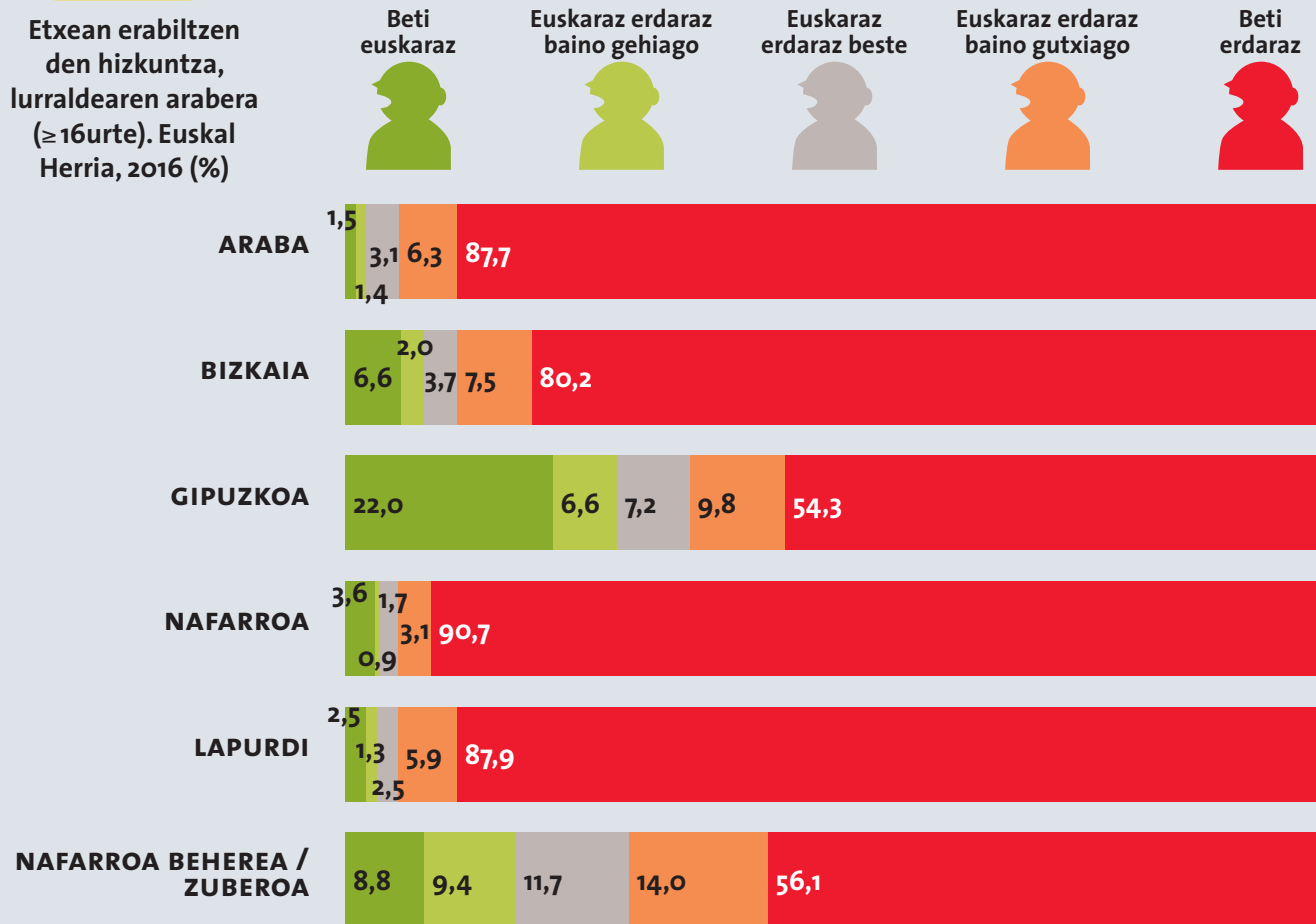
EUSKAL HERRIA

ATAL HONETAKO DATUEN ITURRIA DA:

Hizkuntza Politikarako Sailburuordetza, Eusko Jaurlaritza. *Inkesta Soziolinguistikoa.*

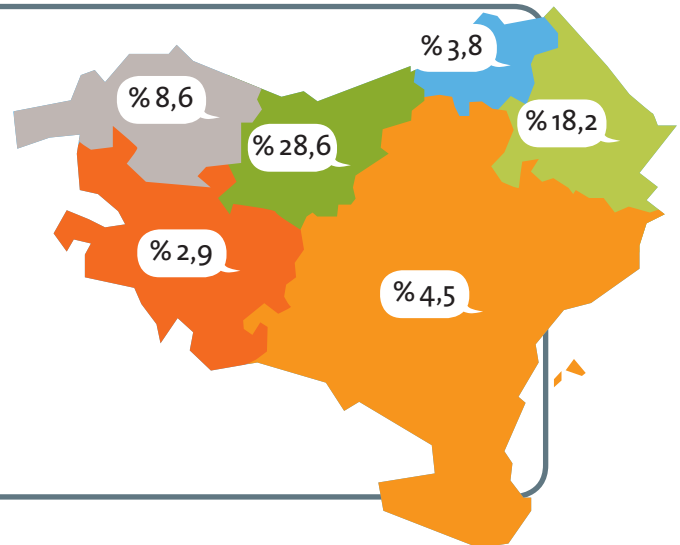
23. IRUDIA

Etxean erabiltzen den hizkuntza, lurraldearen arabera (≥ 16 urte). Euskal Herria, 2016 (%)



10. MAPA

Etxean beti euskaraz edo euskaraz gehiago egiten dutenak (≥ 16 urte). Euskal Herria, 2016 (%)



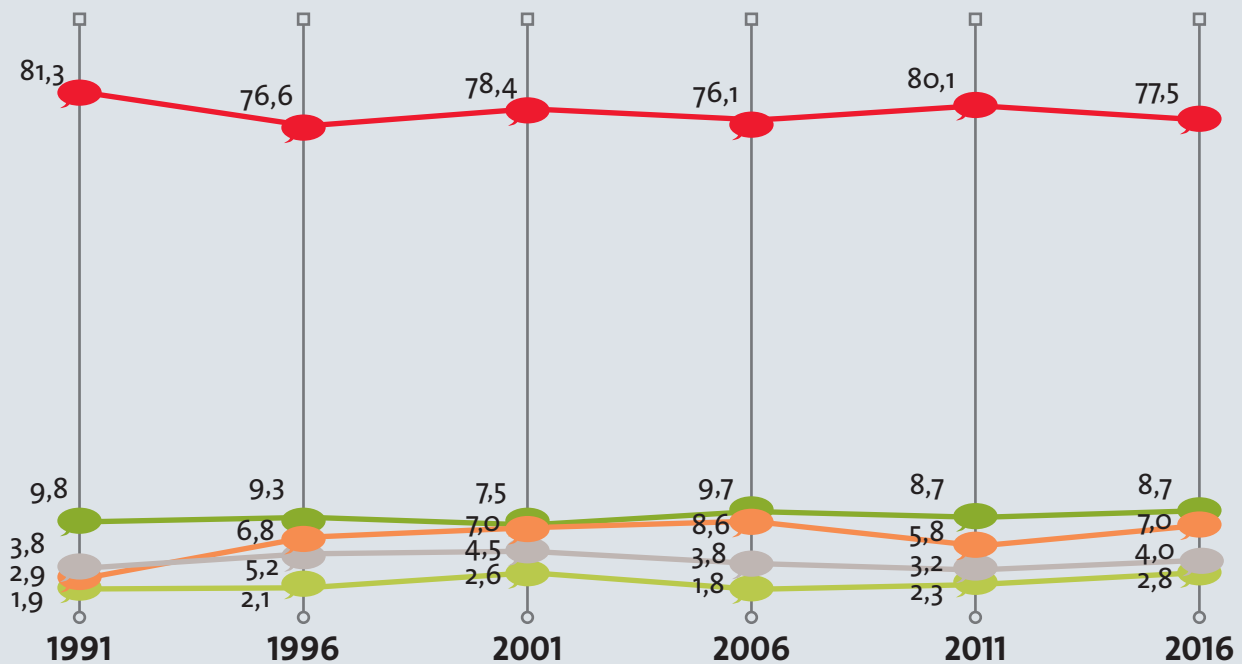
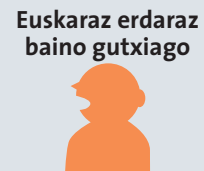
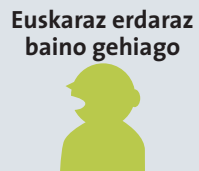
11. TAULA

Etxean erabiltzen den hizkuntza, sexuaren eta adinaren arabera (≥ 16 urte). Euskal Herria, 2016 (%)

	GIZONEZKOA	EMAKUMEZKOA	16TIK 24RA	25ETIK 34RA	35ETIK 49RA	50ETIK 64RA	65 EDO GEHIAGO
BETI EUSKARAZ	9,3	8,2	9,7	9,4	8,1	7,5	10,3
EUSKARAZ ERDARAZ BAINO GEHIAGO	2,9	2,7	3,5	2,5	3,5	2,6	1,9
EUSKARAZ ERDARAZ BESTE	3,9	4,2	4,7	4,0	5,4	3,5	2,3
EUSKARAZ ERDARAZ BAINO GUTXIAGO	6,6	7,3	10,2	8,0	10,1	4,7	2,6
BETI ERDARAZ	77,3	77,7	71,9	76,1	72,9	81,7	82,9
Guztira	100,0	100,0	100,0	100,0	100,0	100,0	100,0

24. IRUDIA

Etxean erabiltzen den hizkuntzaren bilakaera (≥ 16 urte). Euskal Herria, 1991-2016 (%)



3.

HEZKUNTZA



3.1. DERRIGORREZKO IRAKASKUNTZA, BATXILERGOA ETA LANBIDE-HEZIKETA

3.1.1. Unibertsitatekoak ez diren irakaskuntzetan matrikulatutako ikasleen hizkuntza-eredua


25. IRUDIA

Unibertsitatekoak ez diren ikasleen hizkuntza-eredua. Euskal Herria, 2017-2018 ikasturtea (%)

EREDUA	EAE	NAFARROA
A EREDUA	14,0	14,0
B EREDUA	18,7	—
D EREDUA	66,8	24,5
X/G EREDUA	0,6	61,5
OINARRIA	375.439	107.843

EREDUA	IPARRALDEA
Murgiltzea	7,0
Elebiduna	19,4
Osoki frantsesez	73,6
OINARRIA	52.900

OHARRA: A EREDUA: osoki gaztelaniaz, euskarazko irakasgaia izan ezik. B EREDUA: Irakasgai batzuk euskaraz eta beste batzuk gaztelaniaz. D EREDUA: osoki euskaraz, gaztelaniazko irakasgaia izan ezik. X/G EREDUA: osoki gaztelaniaz. EAEn X ereduia deitzen zaio, eta Nafarroan G ereduia. Iparraldean MURGILTZEA: osoki euskaraz, frantsesa irakasgaia izan ezik, eta ELEBIDUNA: Oren parekotasuna segitzen duen irakaskuntza.



ATAL HONETAKO DATUEN ITURRIAK DIRA:

EAEko datuak: EUSTAT. Eskola-jardueraren estatistika.

Nafarroako datuak: Nafarroako Gobernuko Hezkuntza Departamentua.

Iparraldeko datuak: Euskararen Erakunde Publikoa.

26. IRUDIA

Unibertsitatekoak ez diren ikasleen hizkuntza-eredua, lurraldeka. Euskal Herria, 2017-2018 ikasturtea (%)



D ereduia



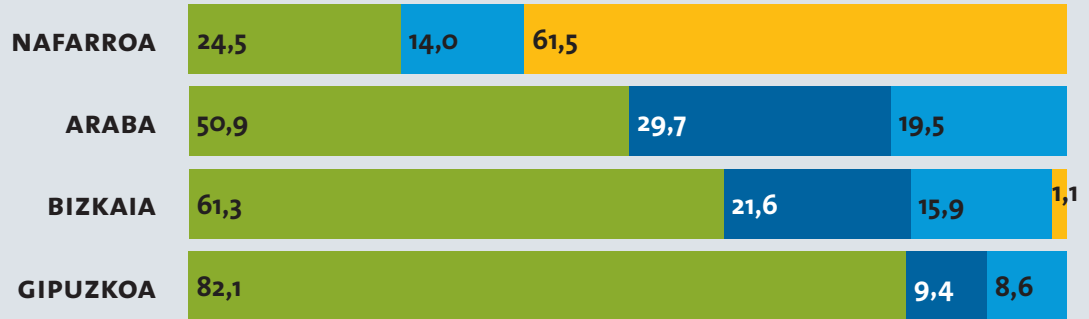
B ereduia



A ereduia



X/G ereduia



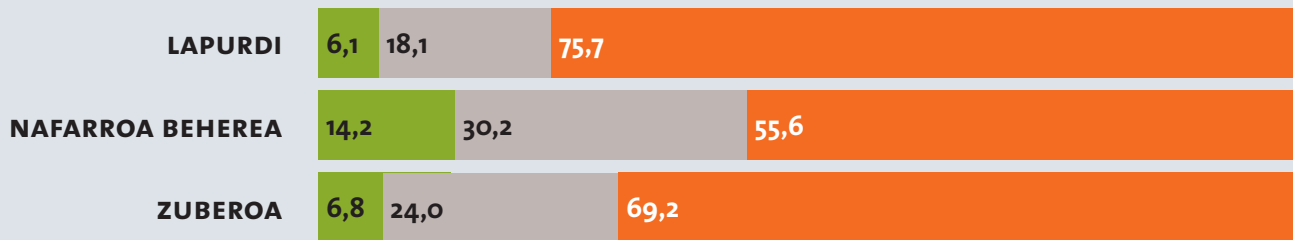
Murgiltzea



Elebiduna

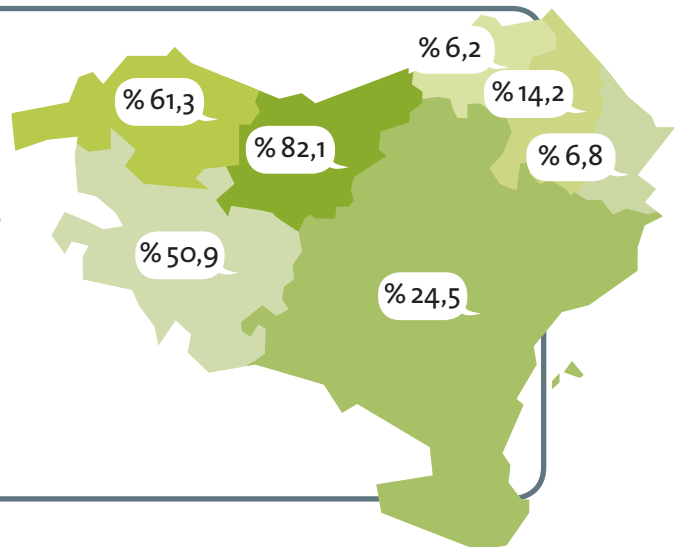


Osoki frantsesez



11. MAPA

D ereduian (Hegoaldean) edo murgiltze-ereduan (Iparraldean) ikasten dutenak. Euskal Herria, 2017-2018 ikasturtea (%)



OHARRA: A EREDUA: osoki gaztelaniaz, euskarazko irakasgaia izan ezik. B EREDUA: Irakasgai batzuk euskaraz eta beste batzuk gaztelaniaz. D EREDUA: osoki euskaraz, gaztelaniazko irakasgaia izan ezik. X/G EREDUA: osoki gaztelaniaz. EAEn X ereduia deitzen zaio, eta Nafarroan G ereduia. Iparraldean MURGILTZEA: osoki euskaraz, frantsesa irakasgaia izan ezik, eta ELEBIDUNA: Oren parekotasuna segitzen duen irakaskuntza.

12. TAULA

Unibertsitatekoak
ez diren ikasleen
hizkuntza-eredua.
Euskal Herria,
2017-2018
ikasturtea (%)



EAE	HAUR ETA LEHEN-HEZKUNTZA	DBH	BATXILERGOA	LANBIDE-HEZIKETA	HEZIKETA BEREZIA
A EREDUA	3,6	7,9	31,9	66,3	55,4
B EREDUA	19,6	24,1	4,5	13,9	12,2
D EREDUA	76,2	67,3	63,0	19,9	32,4
X_G EREDUA	0,6	0,7	0,7	0,0	0,0
OINARRIA	218.680	83.286	30.574	41.476	1.423

NAFARROA	HAUR ETA LEHEN-HEZKUNTZA	DBH	BATXILERGOA	LANBIDE-HEZIKETA	HEZIKETA BEREZIA
A EREDUA	20,2	8,9	3,8	0,0	1,1
B EREDUA	0,0	0,0	0,0	0,0	0,0
D EREDUA	27,5	25,7	25,1	4,0	5,3
X_G EREDUA	52,3	65,5	71,0	96,0	93,6
OINARRIA	61.377	26.890	8.692	10.416	468

OHARRA EAE-KO ETA NAFARROAKO DATUETARAKO:

HAUR HEZKUNTZA: 2/3 eta 5/6 urte bitarte.

LEHEN HEZKUNTZA: 5/6 eta 11/12 urte bitarte.

DBH: 11/12 eta 15/16 urte bitarte.

BATXILLERGOA: 15/16 eta 17/18 urte bitarte.

NAFARROA	AMA ESKOLA ETA LEHEN MAILA	KOLEGIOA	LIZEOA	HEZIKETA BEREZIA
MURGILTZEA	9,7	6,2	2,2	5,3
ELEBIDUNA	30,0	14,3	3,8	0,0
OSOKI FRANTSESEZ	60,4	79,5	94,0	94,7
OINARRIA	26.261	13.481	12.720	438

OHARRA IPARRALDEKO DATUETARAKO:

AMA ESKOLA: 2-6 urte.

LEHEN MAILA: 6-11 urte.

KOLEGIOA (sail orokorra eta profesionala): 11/12 - 15/16 urte.

LIZEOA (sail orokorra, teknologikoa eta profesionala): 15/16 -17/18 urte.

LIZEOA (goi maila (BTS...)): 18-20 urte.

HEZIKETA BEREZIA: 12-18 urte.

ULIS: unités localisées pour l'inclusion scolaire.

SEGPA: Sections d'enseignement général et professionnel adapté.

27. IRUDIA

Unibertsitatekoak ez diren ikasleen hizkuntza-ereduaren bilakaera. Euskal Herria, 2001/2002-2017/2018 ikasturtea (%)



D eredua



B eredua



A eredua

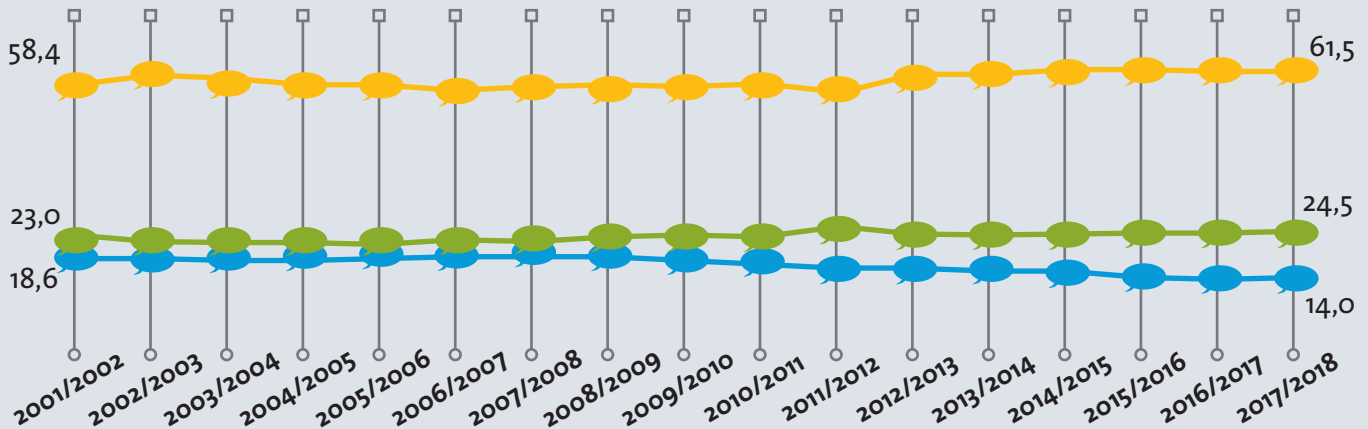


X/G eredua

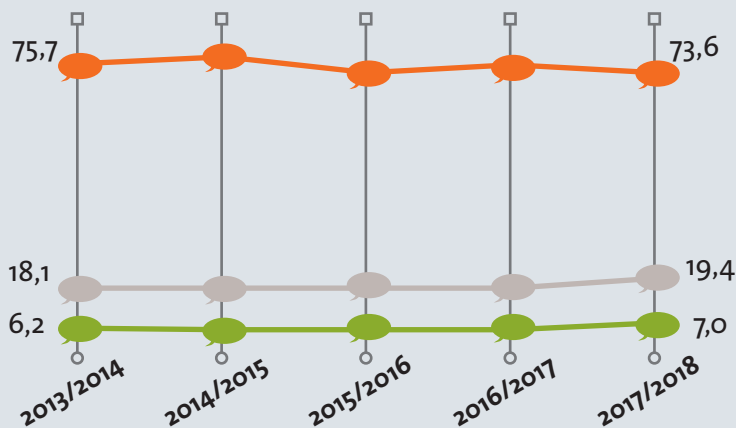
EAE



NAFARROA



IPARRALDEA



Murgiltzea



Osoki frantsesez



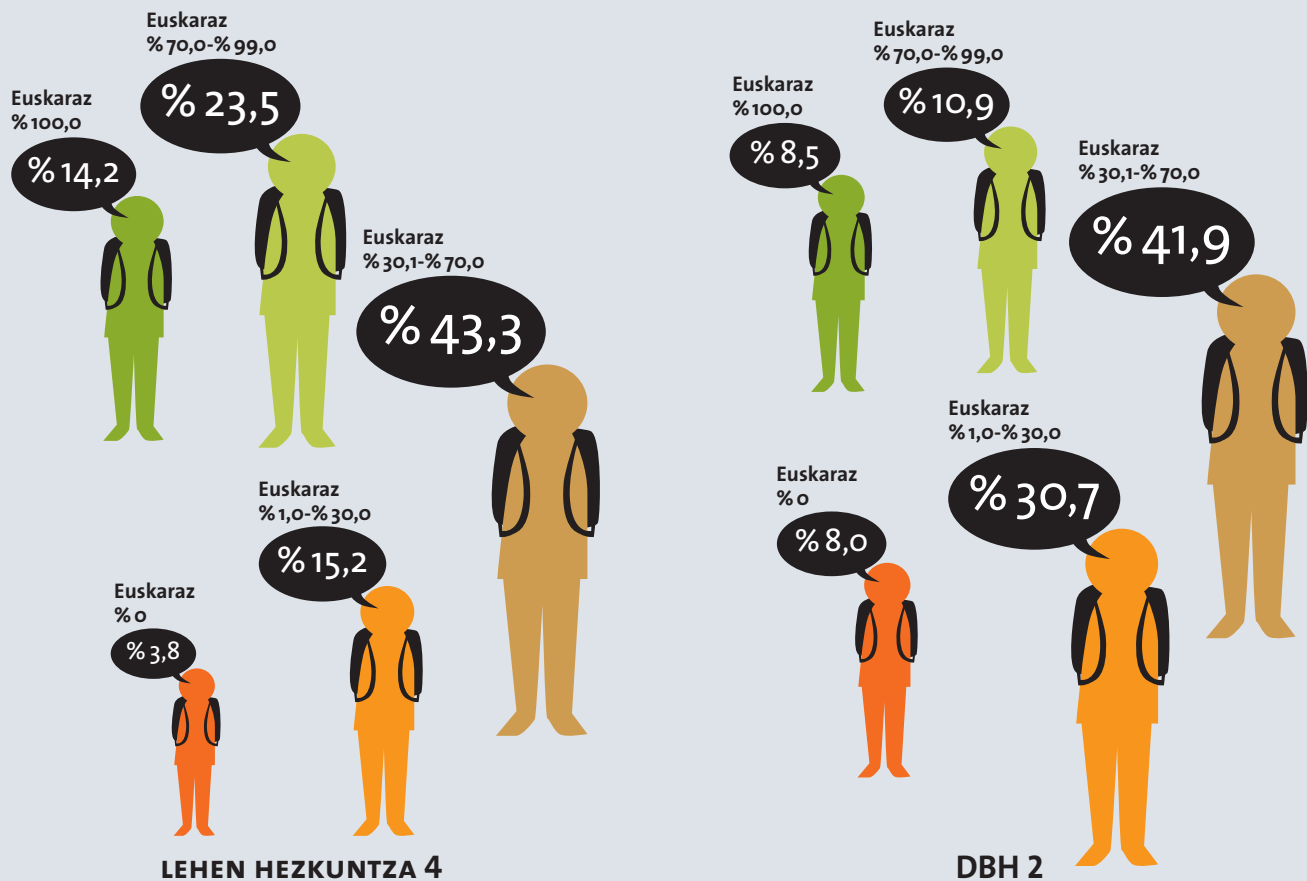
Elebiduna

3.1.2. Ikasleen eskolako hizkuntza-erabilera

28. IRUDIA

Ikasleen eskolako
hizkuntza-erabilera.
EAE, 2015

	LEHEN HEZKUNTZA 4	DBH 2
Euskaraz %100,0	14,2	8,5
Euskaraz %70,1-%99,0	23,5	10,9
Euskaraz %30,1-%70,0	43,3	41,9
Euskaraz %1,0-%30,0	15,2	30,7
Euskaraz %0	3,8	8,0
Datu orokorra (%)	59,4	42,3




ATAL HONETAKO
DATUEN ITURRIA DA:

EAEko datuak: Eusko
Jaurlaritzako Hezkuntza
Saila eta Soziolinguistika
Klusterria. ISEI-IVEI,
ARRUE proiektua.

13. TAULA

**Ikasleen eskolako
hizkuntza-erabilera,
gunearen arabera.
EAE, 2015**



IKASLEEK IRAKASLEEI GELAN	LEHEN HEZKUNTZA 4	DBH 2
Beti euskaraz	59,0	42,0
Euskaraz gaztelaniaz baino gehiago	19,3	26,2
Bietan berdin	9,6	11,0
Gaztelaniaz euskaraz baino gehiago	6,3	11,7
Beti gaztelaniaz	4,6	8,5
Beste hizkuntza batean	1,1	0,7
Datu orokorra (%)	79,9	70,1

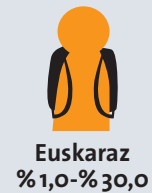

IKASLEEK IRAKASLEEI GELATIK KANPO	LEHEN HEZKUNTZA 4	DBH 2
Beti euskaraz	49,6	38,6
Euskaraz gaztelaniaz baino gehiago	13,8	20,7
Bietan berdin	9,0	9,5
Gaztelaniaz euskaraz baino gehiago	9,6	12,2
Beti gaztelaniaz	16,8	18,5
Beste hizkuntza batean	1,2	0,5
Datu orokorra (%)	66,9	61,9

IKASLEEK IKASKIDEEKIN GELAN	LEHEN HEZKUNTZA 4	DBH 2
Beti euskaraz	45,7	15,2
Euskaraz gaztelaniaz baino gehiago	20,3	15,0
Bietan berdin	9,3	10,8
Gaztelaniaz euskaraz baino gehiago	10,2	26,2
Beti gaztelaniaz	13,7	32,7
Beste hizkuntza batean	0,8	0,2
Datu orokorra (%)	68,1	38,4


IKASLEEK IKASKIDEEKIN JOLASLEKUAN	LEHEN HEZKUNTZA 4	DBH 2
Beti euskaraz	20,8	11,0
Euskaraz gaztelaniaz baino gehiago	13,3	7,2
Bietan berdin	10,7	5,2
Gaztelaniaz euskaraz baino gehiago	19,2	18,4
Beti gaztelaniaz	35,7	58,0
Beste hizkuntza batean	0,3	0,2
Datu orokorra (%)	40,9	23,6

29. IRUDIA

Ikasleen eskolako
hizkuntza-erabilera,
sexuaren arabera.
EAE, 2015



LEHEN HEZKUNTZA 4


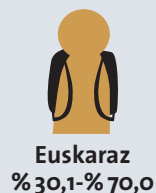


DBH 2



30. IRUDIA

Ikasleen eskolako
hizkuntza-erabilerearen
bilakaera. EAE, 2011-2015



LEHEN HEZKUNTZA 4



DBH 2




3.2. UNIBERTSITATEKO IRAKASKUNTZA

3.2.1. Unibertsitatean sartzeko proba

31. IRUDIA

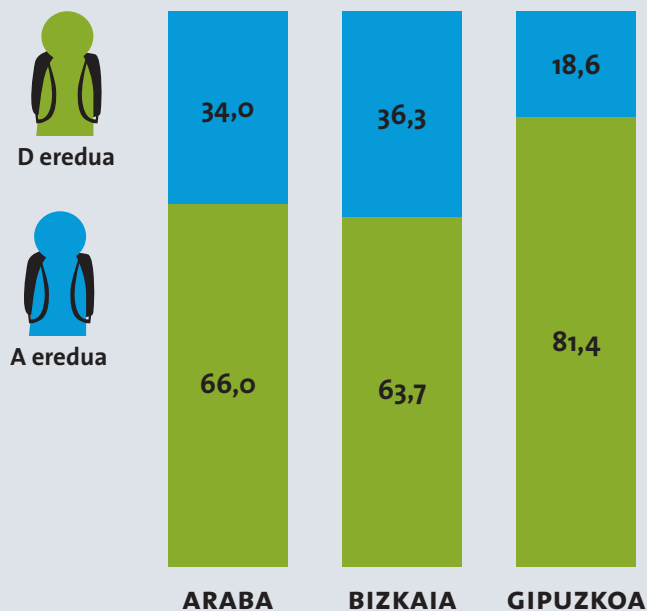
Unibertsitatean sartzeko probara aurkeztutako ikasleak, batxilergo-motaren eta hizkuntza-ereduaren arabera. Euskal Autonomia Erkidegoa, 2017 (%)

EAE	Arteak	Zientziak eta Teknologia	Giza zientziak eta Gizarte-zientziak	GUZTIRA
D EREDUA	89,2	70,8	68,8	70,6
A EREDUA	10,8	29,2	31,2	29,4
Guztira	100,0	100,0	100,0	100,0



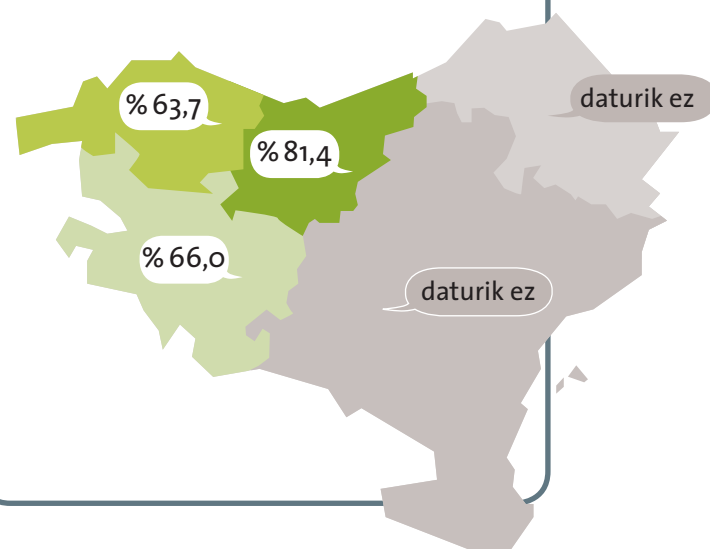
32. IRUDIA

Unibertsitatean sartzeko probara aurkeztutako ikasleen hizkuntza-eredua, lurraldeka. Euskal Autonomia Erkidegoa, 2017 (%)



12. MAPA

Unibertsitatean sartzeko proba euskaraz egin duten ikasleak. Euskal Autonomia Erkidegoa, 2017 (%)



14. TAULA

Unibertsitatean sartzeko probara aurkeztutako ikasleen hizkuntza-eredua, sexuaren arabera. Euskal Autonomia Erkidegoa, 2017 (%)

EAE	Guztira	Gizonezkoa	Emakumezkoa
D EREDUA	70,6	69,6	71,3
A EREDUA	29,4	30,4	28,7
Guztira	100,0	100,0	100,0

33. IRUDIA

Unibertsitatean sartzeko probara aurkeztutako ikasleen hizkuntza-ereduaren bilakaera. Euskal Autonomia Erkidegoa, 2010-2017 (%)



D eredua



A eredua




3.2.2. Graduko matrikulazioa (kredituak)

34. IRUDIA

Graduko matrikulazioa (kredituak), hizkuntzaren arabera. Euskal Autonomia Erkidegoa eta Nafarroa, 2016/2017 ikasturtea (%)

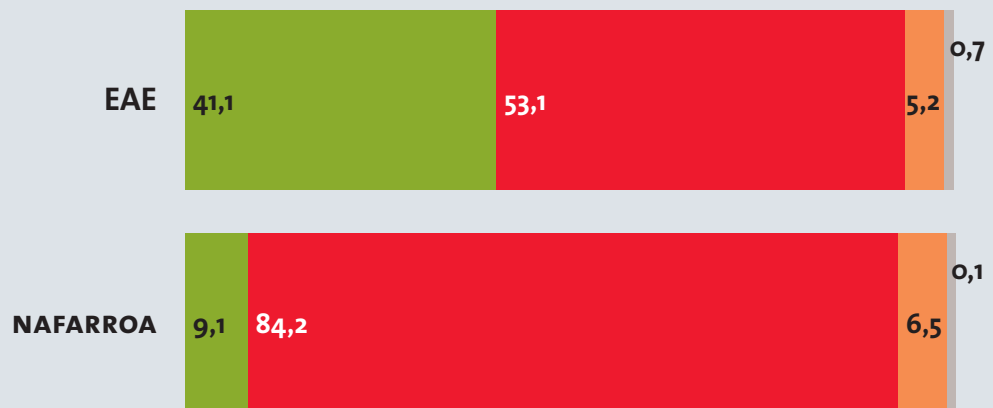
	GUZTIRA	EAE	Nafarroa
EUSKARA	37,0	41,1	9,1
GAZTELANIA	57,0	53,1	84,2
INGELESA	5,3	5,2	6,5
BESTE HIZKUNTZAK	0,6	0,7	0,1
Guztira	100,0	100,0	100,0



ATAL HONETAKO DATUEN ITURRIAK DIRA:

EAEko datuak: Euskal Herriko Unibertsitatea, Deustuko Unibertsitatea eta Mondragon Unibertsitatea.

Nafarroako datuak: Nafarroako Unibertsitate Publikoa.




3.2.3. Graduko irakas-eskaintza (kredituak)

35. IRUDIA

Graduko irakas-eskaintza (kredituak), hizkuntzaren arabera. Euskal Autonomia Erkidegoa eta Nafarroa, 2016/2017 ikasturtea (absolutuak)

	GUZTIRA	EAE	Nafarroa
EUSKARA	28.556	27.005	1.551
GAZTELANIA	38.850	31.266	7.584
INGELES	5.776	4.618	1.158
BESTE HIZKUNTZAK	705	627	78
Guztira	73.886	63.515	10.371



ATAL HONETAKO
DATUEN ITURRIAK DIRA:

EAEko datuak: Euskal Herriko Unibertsitatea, Deustuko Unibertsitatea eta Mondragon Unibertsitatea.

Nafarroako datuak: Nafarroako Unibertsitate Publikoa.

16. TAULA

Graduko irakas-eskaintza (kredituak), hizkuntzaren, jakintza-arloaren eta lurraldearen arabera. Euskal Autonomia Erkidegoa eta Nafarroa, 2016/2017 ikasturtea (absolutuak)




		GUZTIRA	EAE	NAFARROA	ARABA	BIZKAIA	GIPUZKOA
GUZTIRA	EUSKARA	28.556	27.005	1.551	4.183	13.862	8.960
	GAZTELANIA	38.850	31.266	7.584	4.759	18.038	8.469
	INGELESA	5.776	4.618	1.158	225	2.577	1.816
	BESTE HIZKUNTZAK	705	627	78	0	513	114
	Guztira	73.886	63.515	10.371	9.167	34.990	19.358
ZIENTZIAK	EUSKARA	2.650	2.650	—	456	1.912	282
	GAZTELANIA	2.772	2.772	—	498	2.034	240
	INGELESA	363	363	—	15	306	42
	BESTE HIZKUNTZAK	0	0	—	0	0	0
	Guztira	5.785	5.785	—	969	4.252	564
OSASUN ZIENTZIAK	EUSKARA	2.757	2.745	12	786	1.231	728
	GAZTELANIA	3.799	3.283	516	1.005	1.522	756
	INGELESA	219	219	0	24	168	27
	BESTE HIZKUNTZAK	0	0	0	0	0	0
	Guztira	6.775	6.247	528	1.815	2.921	1.511
GIZARTE ETA LEGE ZIENTZIAK	EUSKARA	13.886	12.866	1.020	1.660	6.490	4.716
	GAZTELANIA	18.068	14.246	3.822	1.510	8.349	4.387
	INGELESA	2.549	1.895	654	0	964	931
	BESTE HIZKUNTZAK	306	228	78	0	126	102
	Guztira	34.809	29.235	5.574	3.170	15.929	10.136
ARTEA ETA GIZA ZIENTZIAK	EUSKARA	1.827	1.827	—	510	1.101	216
	GAZTELANIA	2.643	2.643	—	570	1.833	240
	INGELESA	570	570	—	54	498	18
	BESTE HIZKUNTZAK	342	342	—	0	342	0
	Guztira	5.382	5.382	—	1.134	3.774	474
INGENIARITZA ETA ARKITEKTURA	EUSKARA	7.436	6.917	519	771	3.128	3.018
	GAZTELANIA	11.568	8.322	3.246	1.176	4.300	2.846
	INGELESA	2.075	1.571	504	132	641	798
	BESTE HIZKUNTZAK	57	57	0	0	45	12
	Guztira	21.135	16.866	4.269	2.079	8.114	6.673

3.2.4. Graduondoko irakas-eskaintza (kredituak)

36. IRUDIA

Graduondoko irakas-eskaintza (kredituak), hizkuntzaren arabera. Euskal Autonomia Erkidegoa eta Nafarroa, 2016/2017 ikasturtea (absolutuak)

	GUZTIRA	EAE	Nafarroa
EUSKARA	2.063	2.046	17
GAZTELANIA	16.836	14.247	2.589
INGELESA	3.173	3.044	129
BESTE HIZKUNTZAK	181	181	0
Guztira	22.433	19.517	2.916



ATAL HONETAKO DATUEN ITURRIAK DIRA:

EAEko datuak: Euskal Herriko Unibertsitatea, Deustuko Unibertsitatea eta Mondragon Unibertsitatea.

Nafarroako datuak: Nafarroako Unibertsitate Publikoa.

17. TAULA

Graduondoko irakas-eskaintza (kredituak), hizkuntzaren, jakintza-arloaren eta lurraldearen arabera. Euskal Autonomia Erkidegoa eta Nafarroa, 2016/2017 ikasturtea (absolutuak)



		GUZTIRA	EAE	NAFARROA	ARABA	BIZKAIA	GIPUZKOA
GUZTIRA	EUSKARA	2.063	2.046	17	84	858	1.104
	GAZTELANIA	16.836	14.247	2.589	664	10.408	3.175
	INGELESA	3.173	3.044	129	113	1.884	1.047
	BESTE HIZKUNTZAK	181	181	0	0	181	0
	Guztira	22.433	19.517	2.916	861	13.331	5.325
ZIENTZIAK	EUSKARA	3	3	0	0	3	0
	GAZTELANIA	1.103	983	120	72	793	118
	INGELESA	554	554	0	0	381	173
	BESTE HIZKUNTZAK	0	0	0	0	0	0
	Guztira	1.660	1.540	120	72	1.177	291
OSASUN ZIENTZIAK	EUSKARA	92	92	0	0	5	87
	GAZTELANIA	2.125	1.897	228	248	1.556	93
	INGELESA	50	50	0	0	50	0
	BESTE HIZKUNTZAK	0	0	0	0	0	0
	Guztira	2.267	2.039	228	248	1.611	180
GIZARTE ETA LEGE ZIENTZIAK	EUSKARA	1.394	1.377	17	0	514	863
	GAZTELANIA	7.077	6.158	919	64	4.404	1.690
	INGELESA	1.490	1.367	123	11	1.025	331
	BESTE HIZKUNTZAK	181	181	0	0	181	0
	Guztira	10.323	9.083	1.240	75	6.124	2.884
ARTEA ETA GIZA ZIENTZIAK	EUSKARA	97	97	0	84	13	0
	GAZTELANIA	973	973	0	280	603	90
	INGELESA	342	342	0	102	148	92
	BESTE HIZKUNTZAK	0	0	0	0	0	0
	Guztira	1.412	1.412	0	466	764	182
INGENIARITZA ETA ARKITEKTURA	EUSKARA	477	477	0	0	323	154
	GAZTELANIA	5.558	4.236	1.322	0	3.052	1.184
	INGELESA	737	731	6	0	280	451
	BESTE HIZKUNTZAK	0	0	0	0	0	0
	Guztira	6.771	5.443	1.328	0	3.655	1.788

4.

**HELDUEN
EUSKALDUNTZEA**




4.1. EUSKARA-IKASLEAK

37. IRUDIA

Euskara-ikasleak.
Euskal Herria,
2016/2017
ikasturtea (%)

	EUSKAL HERRIA	EAE	NAFARROA	IPARRALDEA
IKASLEAK	43.411	35.094	6.559	1.758

OHARRA: EAEko datuetan ez dira sartu hizkuntza-eskoletako euskara-ikasleak sartu gabe daude. Iparraldeko datuetan sartu dira gau eskoletako ikasleak, ikastaldietakoak (ikastaro trinkoetakoak: urtean aste bat edo bi) eta xede taldeetakoak (formakuntza profesionala: lan denboran eta lanarentzat euskara ikasten duten pertsonak publikoan edo pribatuak) sartu dira.



ATAL HONETAKO DATUEN ITURRIAK DIRA:


EAEko datuak: HABE datutegia.

Nafarroako datuak: Euskarabidea.

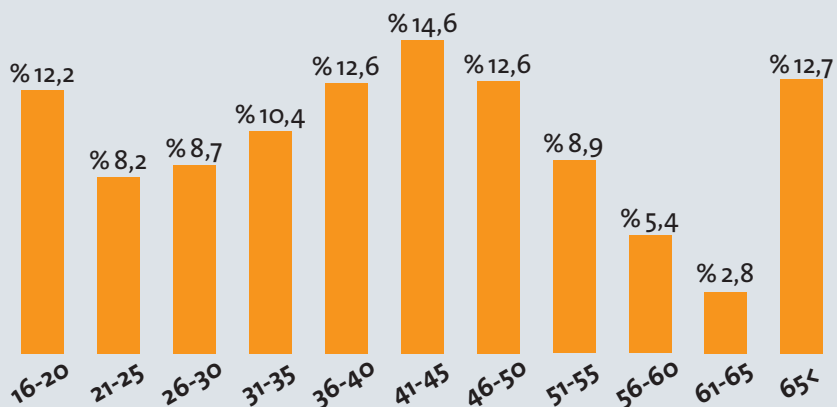
Iparraldeko datuak: AEK.

38. IRUDIA

Euskara-ikasleak, sexuaren eta adinaren arabera. Euskal Autonomia Erkidegoa, 2017/2018 ikasturtea (%)



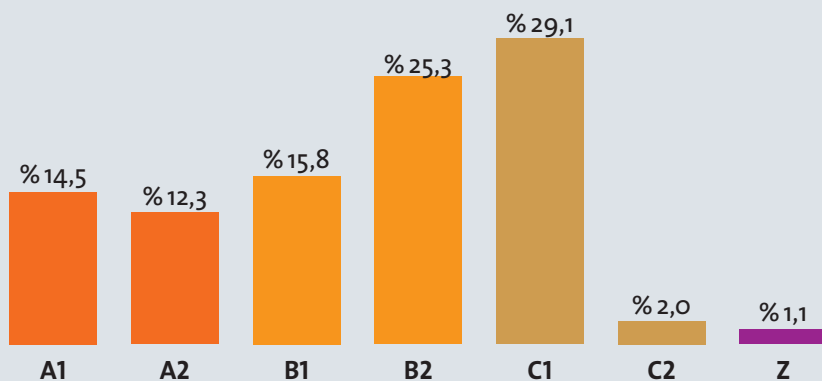
		Abs.	%
SEXUA	EMAKUMEZKOA	23.099	65,7
	GIZONEZKOA	12.040	34,3
ADINA	16-20	4.274	12,2
	21-25	2.870	8,2
	26-30	3.073	8,7
	31-35	3.648	10,4
	36-40	4.436	12,6
	41-45	5.129	14,6
	46-50	4.442	12,6
	51-55	3.140	8,9
	56-60	1.908	5,4
	61-65	985	2,8
	65<	4.475	12,7
GUZTIRA		35.139	100,0



OHARRA: Atal honetako datuen iturria da: EAEko datuak: HABE.

39. IRUDIA

Euskara-ikasleak, mailaren arabera. Euskal Autonomia Erkidegoa, 2017/2018 ikasturtea (%)

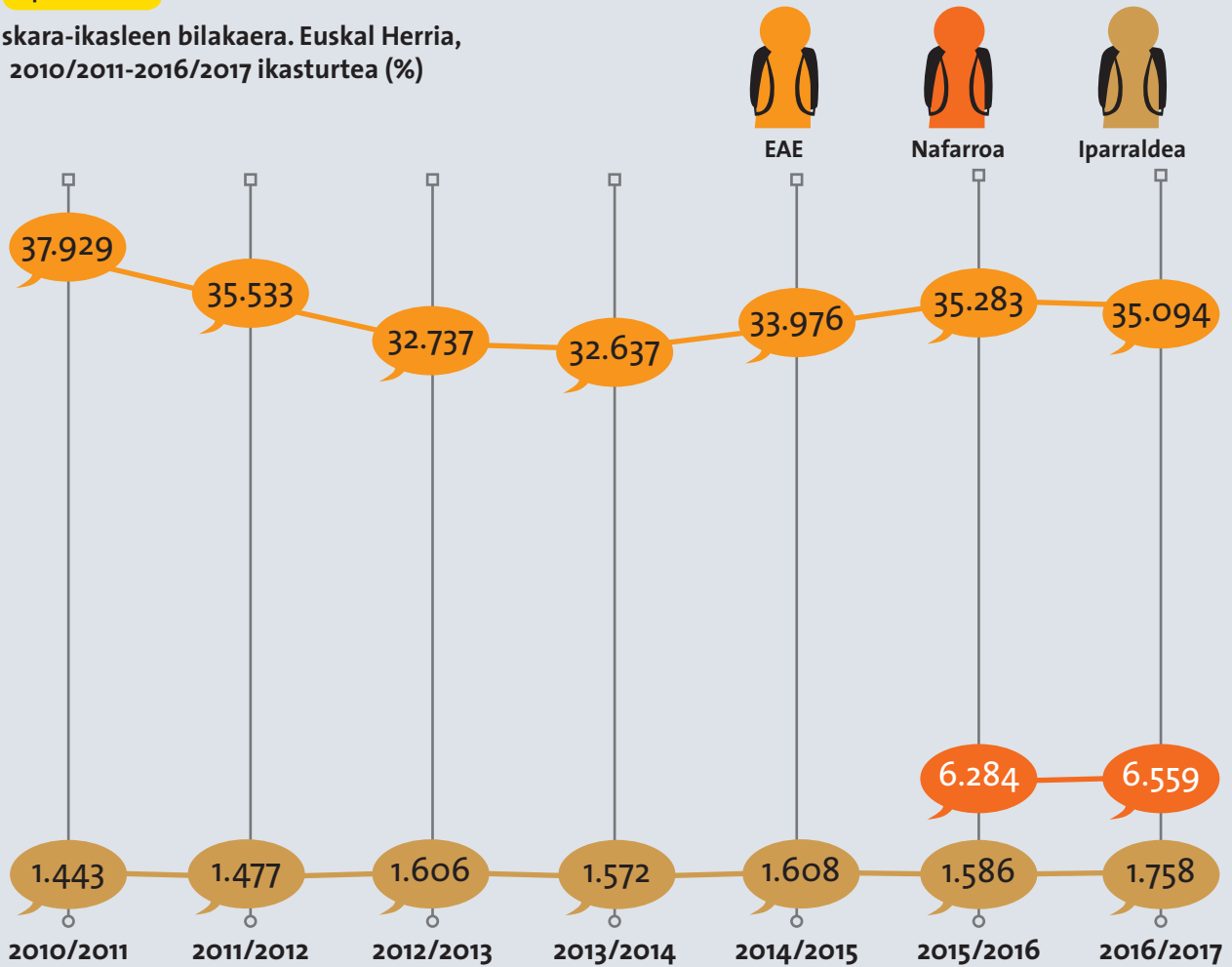


	Abs.	%
A1	5.081	14,5
A2	4.311	12,3
B1	5.548	15,8
B2	8.899	25,3
C1	10.229	29,1
C2	691	2,0
Z	380	1,1
GUZTIRA	35.139	100,0

OHARRA: Z = Helduak Euskalduntzeko Oinarrizko Curriculum-ean esparrutik kanpo.

4o. IRUDIA

Euskara-ikasleen bilakaera. Euskal Herria, 2010/2011-2016/2017 ikasturtea (%)



OHARRA: EAEko datuetan hizkuntza-eskoletako euskara-ikasleak sartu gabe daude. Iparraldekoetan gau eskoletako ikasleak, ikastaldietakoak (ikastaro trinkoetakoak: urten aste bate do bi) eta xede taldeetakoak (formakuntza profesionala: lan denboran eta lanarentzat euskara ikasten duten pertsonak publikoan edo pribatuak) sartu dira.

5.

ADMINISTRAZIOA ETA OINARRIZKO ZERBITZUAK



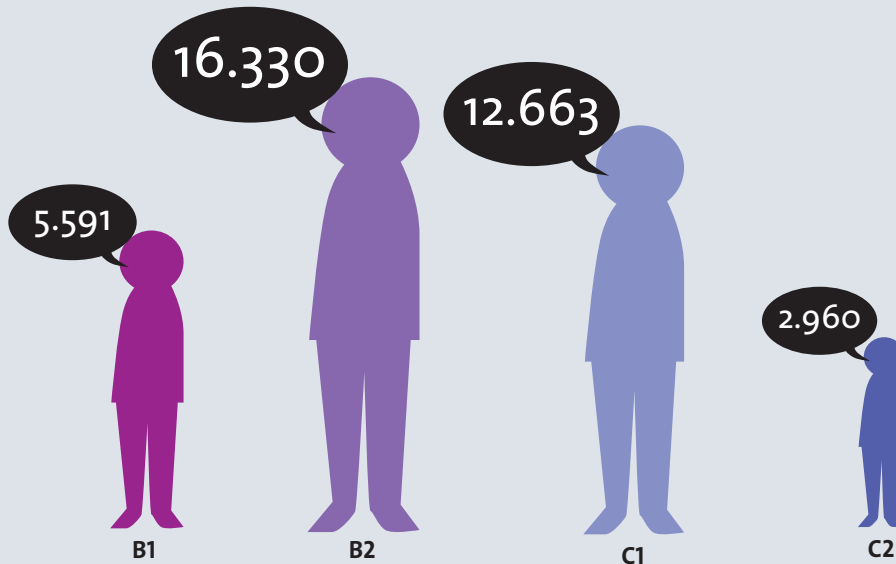
5.1. HERRI-ADMINISTRAZIOETAKO LAN-HIZKUNTZA

5.1.1. Administrazio Publikoan dagokien euskara maila egiaztatua duten langileak

41. IRUDIA

Administrazio Publikoetako lanpostuei ezarritako euskara maila egiaztatuta duten langileak, euskara mailaren arabera. Euskal Autonomia Erkidegoa, 2015 (%)

	GUZTIRA	B1	B2	C1	C2
EGIAZTATUTA	55,0	41,0	55,3	61,9	49,9
BAXUAGOA EGIAZTATUTA	8,1	0,0	5,6	11,3	23,0
EZER EGIAZTATU GABE	25,1	48,1	27,7	14,4	13,3
SALBUETSITA	4,6	2,5	4,2	5,6	5,9
HUTSIK/INFORMAZIORIK EZ	7,2	8,4	7,1	6,7	7,9
Lanpostuak guztira	37.544	5.591	16.330	12.663	2.960



ATAL HONETAKO DATUEN ITURRIAK DIRA:

EAEko datuak:
Eusko Jaurlaritza,
Hizkuntza Politikarako
Sailburuordetza

18. TAULA

Administrazio Publikoetako lanpostuei ezarritako euskara maila egiaztatuta duten langileak, erakundearen arabera.
Euskal Autonomia Erkidegoa, 2015 (%)

	LANPOSTUAK GUZTIRA Abs.	EGIAZTATUTA %	BAXUAGOA EGIAZTATUTA %	EZER EGIAZTATU GABE %	SALBUETSITA %	HUTSIK/ INFORMAZIORIK EZ %
UDALAK	17.503	51,1	8,1	29,0	2,9	8,9
MANKOMUNITATE, KUADRILLA ETA PARTZUERGOAK	893	54,1	6,9	27,7	4,9	6,4
FORU ALDUNDIAK ETA BATZAR NAGUSIAK	8.104	57,0	7,6	21,5	8,1	5,7
EUSKO JAURLARITZA ETA BERAREN ERAKUNDE AUTONOMIADUNAK	7.676	50,1	10,1	27,1	4,9	7,8
EUSKO LEGEBILTZARRA ETA ARARTEKOA	146	63,7	8,9	11,0	12,3	4,1
EUSKAL HERRIKO UNIBERTSITATEA	1.547	68,1	7,6	16,2	6,7	1,6
HERRI KONTUEN EUSKAL EPAITEGIA	81	38,3	19,8	29,6	2,5	9,9
LAN HARREMANEN KONTSEILUA	16	56,3	12,5	18,8	0,0	12,5
DATUAK BABESTEKO EUSKAL BULEGOA	16	43,8	31,3	12,5	0,0	12,5
ETXEPARE EUSKAL INSTITUTUA	8	100,0	0,0	0,0	0,0	0,0
GARAPENERAKO LANKIDETZAREN EUSKAL AGENTZIA	16	56,3	37,5	6,3	0,0	0,0
HAURRESKOLAK PARTZUERGOA	1.538	99,6	0,2	0,1	0,1	0,0
Guztira	37.544	55,0	8,1	25,1	4,6	7,2

42. IRUDIA

Administrazio Publikoetako lanpostuei ezarritako euskara maila egiaztatuta duten langileen bilakaera. Euskal Autonomia Erkidegoa, 2012-2015 (%)

Egiaztatuta



Baxuagoa egiaztatuta



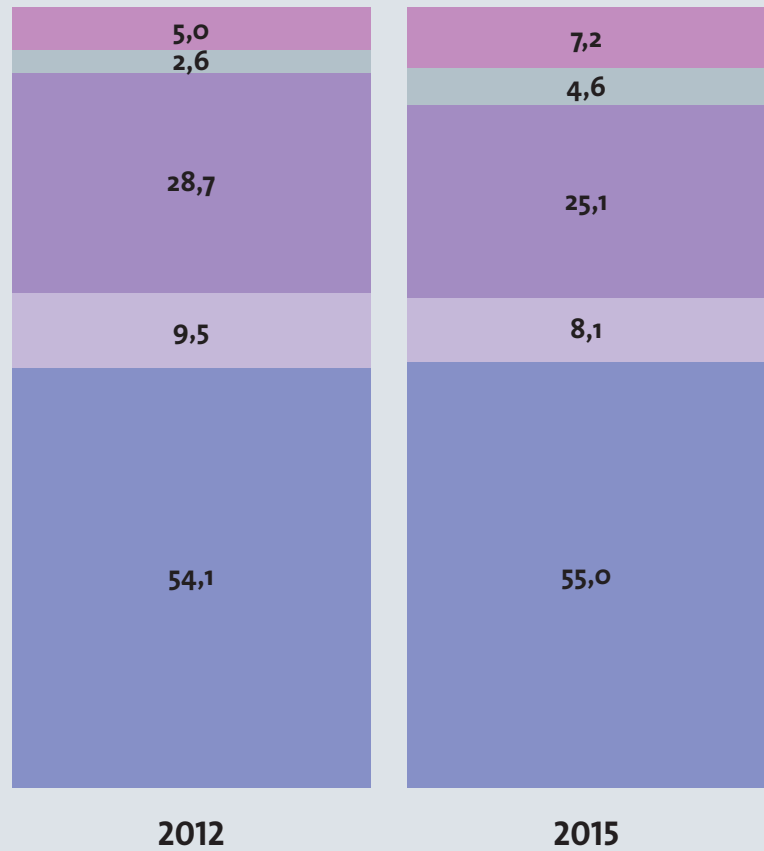
Ezer egiaztatu gabe



Salbuetsita



Hutsik / Informaziorik ez



5.1.2. Osakidetzako lanpostuei ezarritako euskara maila egiaztatua duten langileak

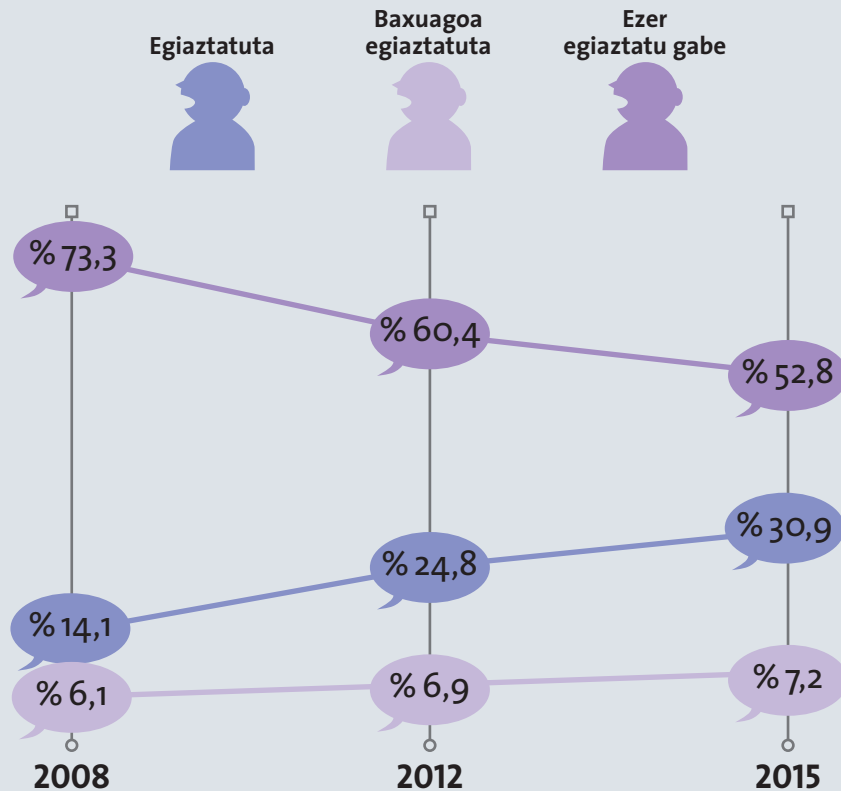
19. TAULA

Osakidetzako lanpostuei ezarritako euskara maila egiaztatua duten langileak, euskara mailaren arabera. Euskal Autonomia Erkidegoa, 2015 (%)

	GUZTIRA	B1	B2	C1	C2
EGIAZTATUTA	30,9	25,3	31,1	24,9	96,7
BAXUAGOA EGIAZTATUTA	7,2	0,0	7,2	17,3	0,0
EZER EGIAZTATU GABE	52,8	61,2	52,7	46,5	0,0
SALBUETSITA	8,4	10,5	8,3	9,3	0,0
HUTSIK/INFORMAZIORIK EZ	9,1	13,5	8,9	11,3	3,3
Lanpostuak guztira	25.700	873	24.247	550	30

43. IRUDIA

Osakidetzako lanpostuei ezarritako euskara maila egiaztatua duten langileak, bilakaera. Euskal Autonomia Erkidegoa, 2008-2015 (%)



ATAL HONETAKO DATUEN ITURRIAK DIRA:

EAEko datuak:
Osakidetzak


5.2. ZERBITZU-HIZKUNTZA

5.2.1. Udal zerbitzuetako langileekin herritarrek erabiltzen duten hizkuntza

44. IRUDIA

Udal zerbitzuetako langileekin herritarrek erabiltzen duten hizkuntza (≥ 16 urte). Euskal Herria, 2016 (%)

	%
BETI EUSKARAZ	13,1
EUSKARAZ ERDARAZ BAINO GEHIAGO	3,9
EUSKARAZ ERDARAZ BESTE	3,6
EUSKARAZ ERDARAZ BAINO GUTXIAGO	5,3
BETI ERDARAZ	74,2
GUZTIRA	100,0

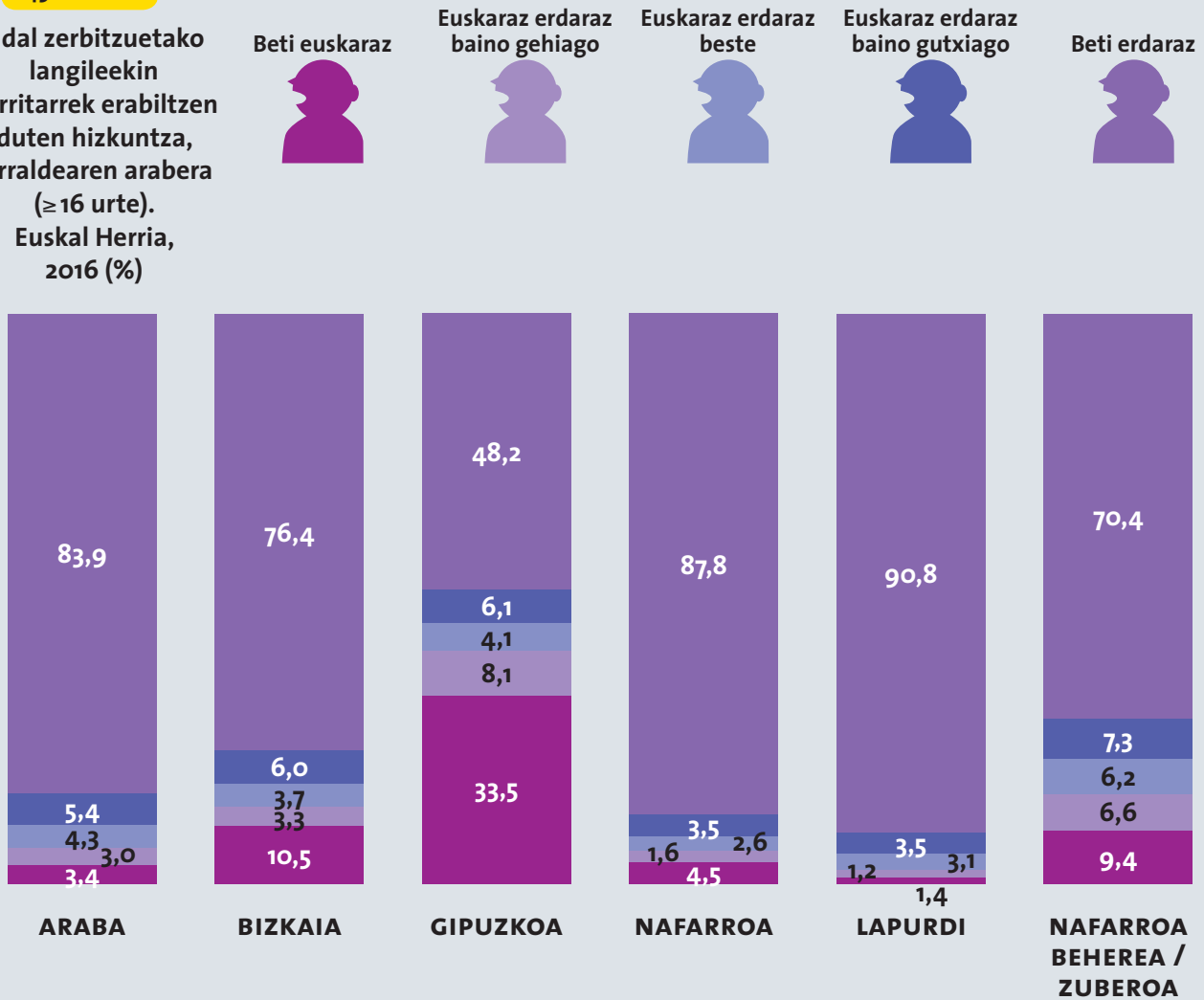


ATAL HONETAKO DATUEN ITURRIA DA:

Hizkuntza Politikarako Sailburuordetza, Eusko Jaurlaritza. *Inkesta Soziolinguistikoa*

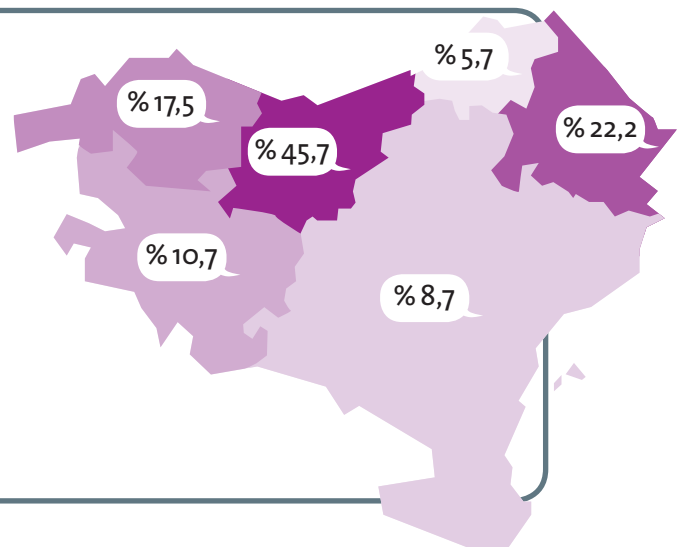
45. IRUDIA

Udal zerbitzuetako langileekin herritarrek erabiltzen duten hizkuntza, lurraldearen arabera (≥ 16 urte). Euskal Herria, 2016 (%)



13. MAPA

Udal zerbitzuetako langileekin euskara erdara beste edo gehiago erabiltzen dutenak (≥ 16 urte). Euskal Herria, 2016 (%)



20. TAULA

Udal zerbitzuetako langileekin herritarrek erabiltzen duten hizkuntza, sexuaren eta adinaren arabera (≥ 16 urte). Euskal Herria, 2016 (%)

	GIZONEZKOA	EMAKUMEZKOA	16TIK 24RA	25ETIK 34RA	35ETIK 49RA	50ETIK 64RA	65 EDO GEHIAGO
BETI EUSKARAZ	13,1	13,1	18,6	16,6	12,2	11,4	11,6
EUSKARAZ ERDARAZ BAINO GEHIAGO	4,2	3,6	7,7	4,6	4,3	2,7	2,6
EUSKARAZ ERDARAZ BESTE	3,8	3,4	7,0	5,2	3,6	2,8	2,3
EUSKARAZ ERDARAZ BAINO GUTXIAGO	5,1	5,5	8,0	7,7	5,7	4,4	3,2
BETI ERDARAZ	73,9	74,4	58,6	65,8	74,2	78,8	80,3
Guztira	100,0	100,0	100,0	100,0	100,0	100,0	100,0

46. IRUDIA

Udal zerbitzuetako langileekin erabiltzen den hizkuntzaren bilakaera (≥ 16 urte). Euskal Herria, 1991-2016 (%)




5.2.2. Osasun zerbitzuetako langileekin herritarrek erabiltzen duten hizkuntza

47. IRUDIA

Osasun zerbitzuetako langileekin erabiltzen den hizkuntza (≥ 16 urte). Euskal Herria, 2016 (%)

	%
BETI EUSKARAZ	8,3
EUSKARAZ ERDARAZ BAINO GEHIAGO	3,8
EUSKARAZ ERDARAZ BESTE	3,5
EUSKARAZ ERDARAZ BAINO GUTXIAGO	5,8
BETI ERDARAZ	78,6
GUZTIRA	100,0

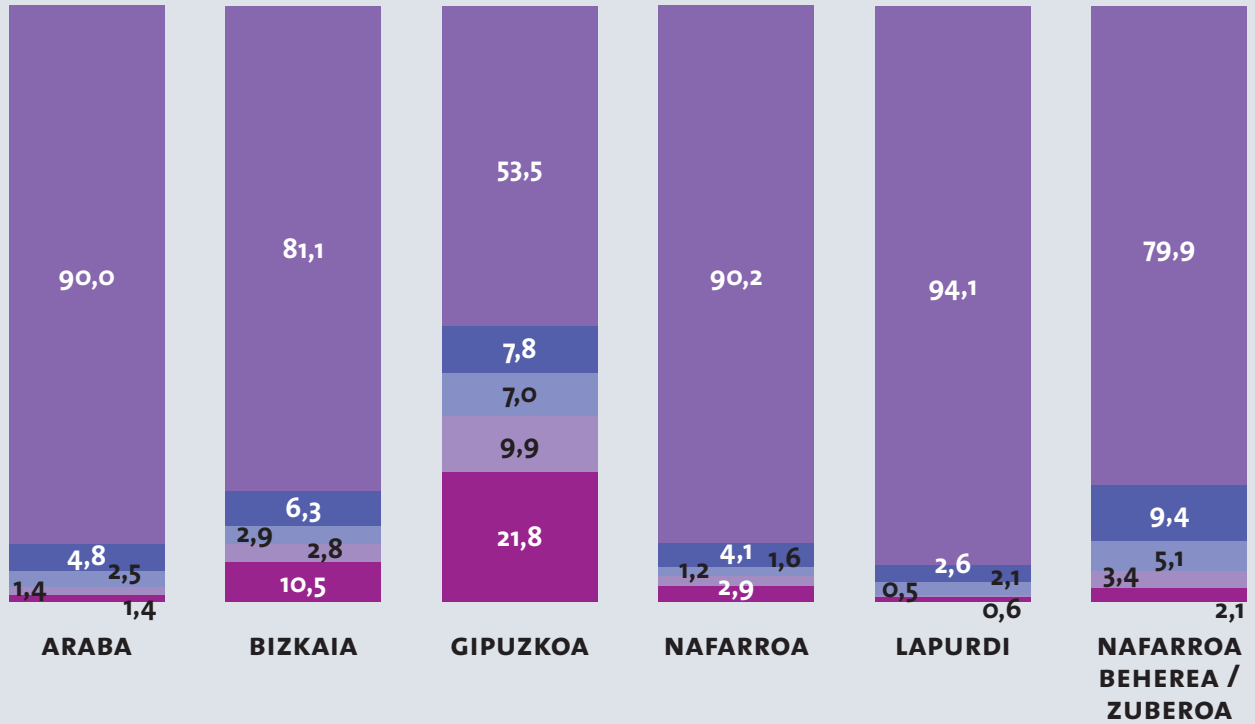


ATAL HONETAKO
DATUEN ITURRIA DA:

Hizkuntza Politikarako
Sailburuordetza, Eusko
Jauriaritza. *Inkesta
Soziolinguistikoa*

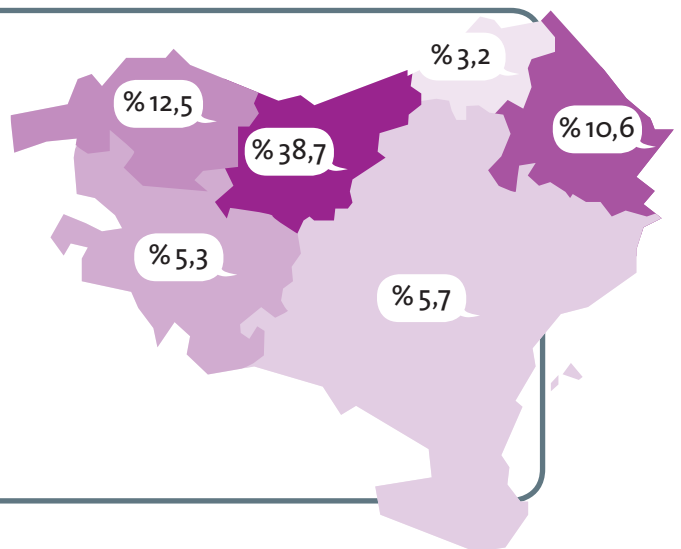
48. IRUDIA

Osasun zerbitzuetako langileekin erabiltzen den hizkuntza, lurraldearen arabera (≥ 16 urte). Euskal Herria, 2016 (%)



14. MAPA

Osasun zerbitzuetako langileekin euskara erdara beste edo gehiago erabiltzen dutenak (≥ 16 urte). Euskal Herria, 2016 (%)



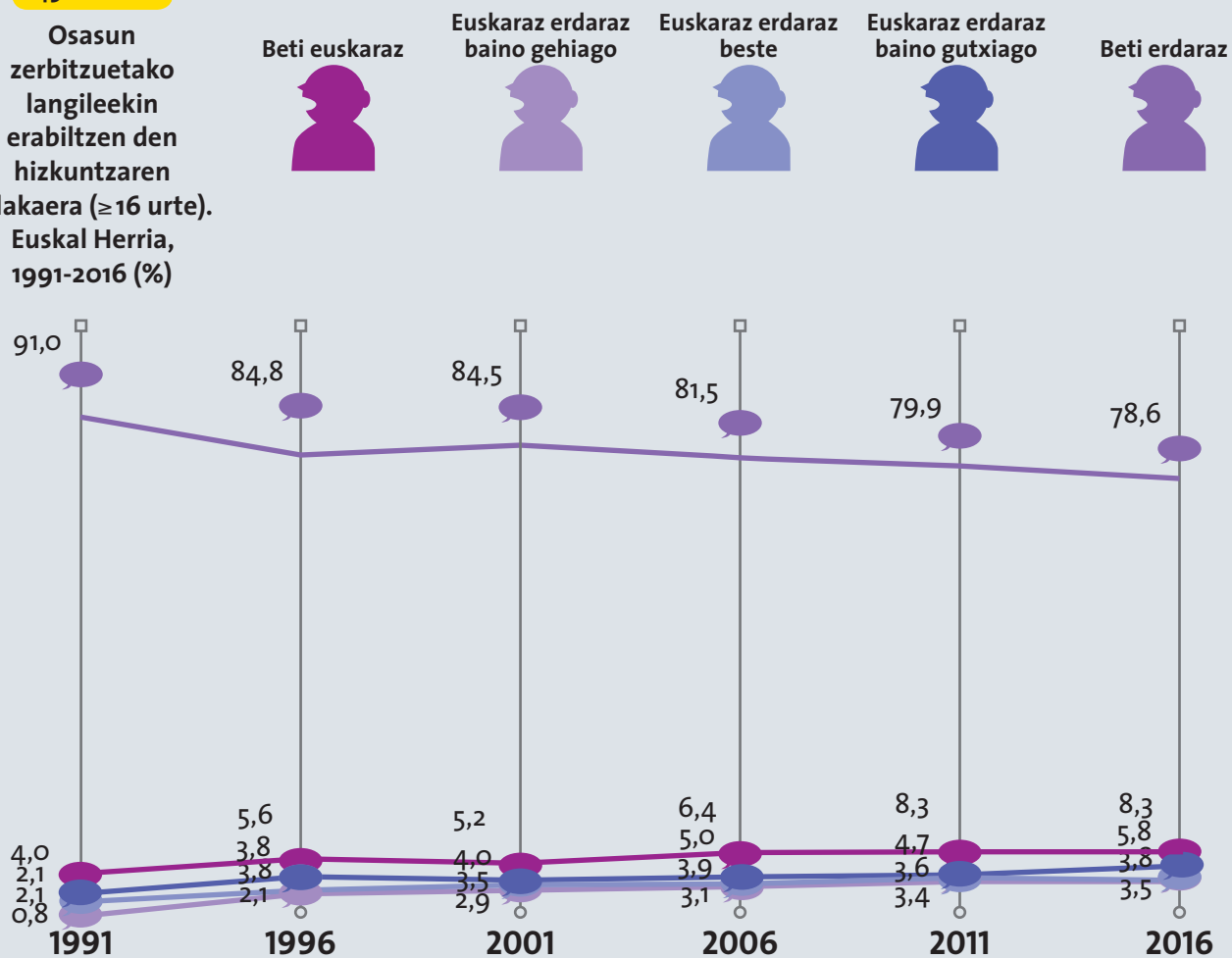
21. TAULA

Osasun zerbitzuetako langileekin erabiltzen den hizkuntza, sexuaren eta adinaren arabera (≥ 16 urte). Euskal Herria, 2016 (%)

	GIZONEZKOA	EMAKUMEZKOA	16TIK 24RA	25ETIK 34RA	35ETIK 49RA	50ETIK 64RA	65 EDO GEHIAGO
BETI EUSKARAZ	8,3	8,3	10,3	10,9	7,5	7,2	8,1
EUSKARAZ ERDARAZ BAINO GEHIAGO	4,0	3,6	7,3	4,0	4,2	2,9	2,9
EUSKARAZ ERDARAZ BESTE	3,5	3,5	6,1	6,0	3,1	2,8	2,2
EUSKARAZ ERDARAZ BAINO GUTXIAGO	5,7	5,8	8,9	7,8	6,5	4,6	3,9
BETI ERDARAZ	78,5	78,8	67,4	71,3	78,7	82,5	82,9
Guztira	100,0	100,0	100,0	100,0	100,0	100,0	100,0

49. IRUDIA

Osasun zerbitzuetako langileekin erabiltzen den hizkuntzaren bilakaera (≥ 16 urte). Euskal Herria, 1991-2016 (%)




5.2.3. Administrazio Orokorreko langileekin herritarrek erabiltzen duten hizkuntza

50. IRUDIA

Administrazio Orokorreko langileekin erabiltzen den hizkuntza (≥ 16 urte). Euskal Herria, 2016 (%)

	%
BETI EUSKARAZ	9,4
EUSKARAZ ERDARAZ BAINO GEHIAGO	3,5
EUSKARAZ ERDARAZ BESTE	2,9
EUSKARAZ ERDARAZ BAINO GUTXIAGO	4,8
BETI ERDARAZ	79,5
GUZTIRA	100,0

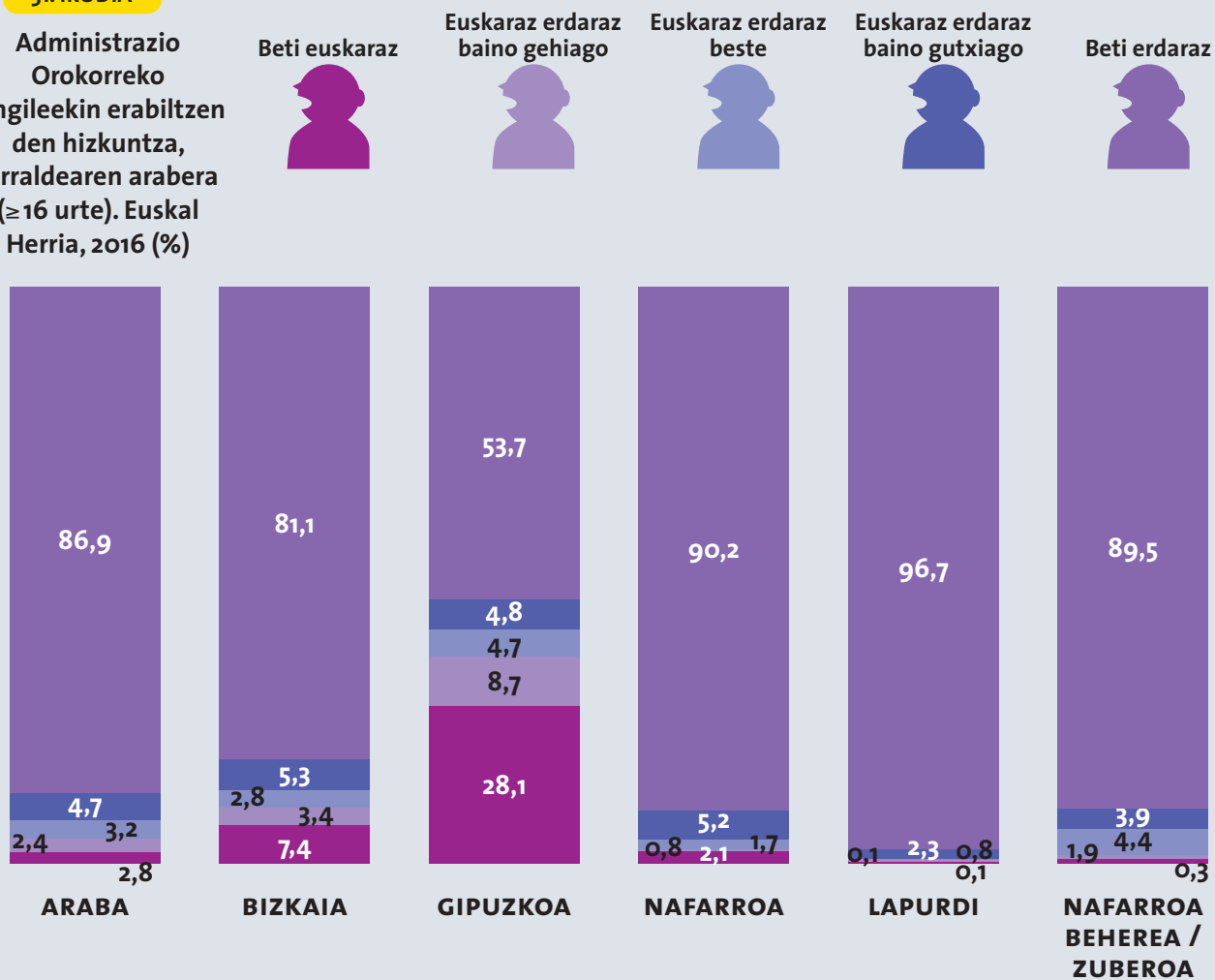


ATAL HONETAKO DATUEN ITURRIA DA:

Hizkuntza Politikarako Sailburuordetza, Eusko Jaurlaritza. *Inkesta Soziolinguistikoa*

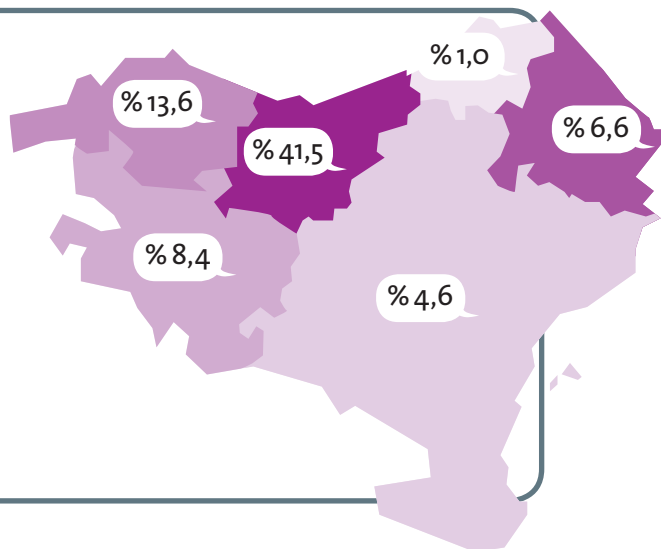
51. IRUDIA

Administrazio Orokorreko langileekin erabiltzen den hizkuntza, lurraldearen arabera (≥ 16 urte). Euskal Herria, 2016 (%)



15. MAPA

Osasun zerbitzuetako langileekin euskaraz gutxienez erdaraz beste erabiltzen dutenak (≥ 16 urte). Euskal Herria, 2016 (%)



22. TAULA

Administrazio Orokorreko langileekin erabiltzen den hizkuntza, sexuaren eta adinaren arabera (≥ 16 urte). Euskal Herria, 2016 (%)

	GIZONEZKOA	EMAKUMEZKOA	16TIK 24RA	25ETIK 34RA	35ETIK 49RA	50ETIK 64RA	65 EDO GEHIAGO
BETI EUSKARAZ	9,4	9,3	14,0	12,6	9,2	7,7	7,9
EUSKARAZ ERDARAZ BAINO GEHIAGO	3,8	3,3	7,3	4,5	3,9	2,5	2,2
EUSKARAZ ERDARAZ BESTE	3,0	2,7	5,1	4,3	3,0	2,3	1,6
EUSKARAZ ERDARAZ BAINO GUTXIAGO	4,9	4,7	6,9	7,6	5,6	3,6	2,7
BETI ERDARAZ	79,0	80,0	66,7	71,0	78,3	83,9	85,6
Guztira	100,0	100,0	100,0	100,0	100,0	100,0	100,0

52. IRUDIA

Osasun zerbitzuetako langileekin erabiltzen den hizkuntzaren bilakaera (≥ 16 urte). Euskal Herria, 1991-2016 (%)

Beti euskaraz



Euskaraz erdaraz baino gehiago



Euskaraz erdaraz beste



Euskaraz erdaraz baino gutxiago



Beti erdaraz



6.

ALOR SOZIOEKONOMIKOA




6.1. LANKIDEEKIN ERABILTZEN DEN HIZKUNTZA

53. IRUDIA

Lankideekin erabiltzen den hizkuntza (≥ 16 urte). Euskal Herria, 2016 (%)

	%
BETI EUSKARAZ	9,5
EUSKARAZ ERDARAZ BAINO GEHIAGO	4,3
EUSKARAZ ERDARAZ BESTE	6,7
EUSKARAZ ERDARAZ BAINO GUTXIAGO	9,2
BETI ERDARAZ	70,4
GUZTIRA	100,0

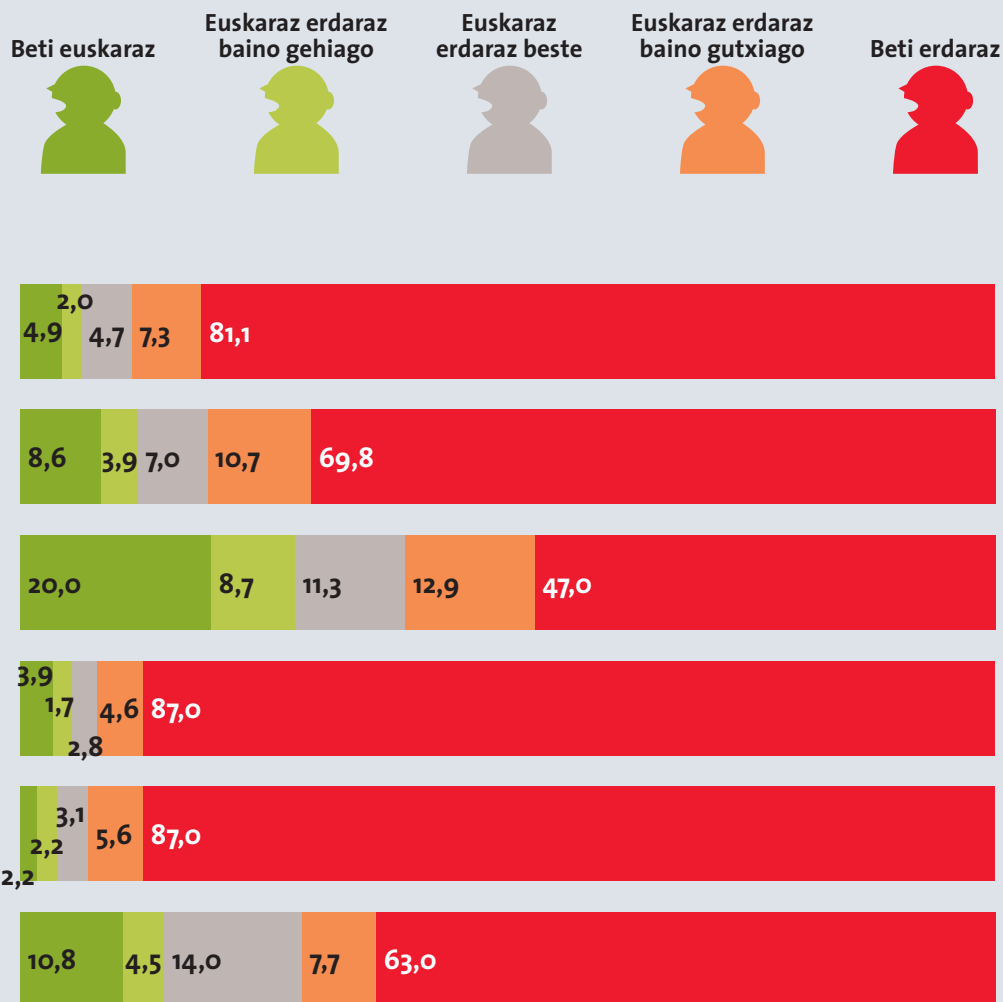


ATAL HONETAKO DATUEN ITURRIA DA:

Hizkuntza Politikarako Sailburuordetza, Eusko Jaurlaritza. *Inkesta Soziolinguistikoa*

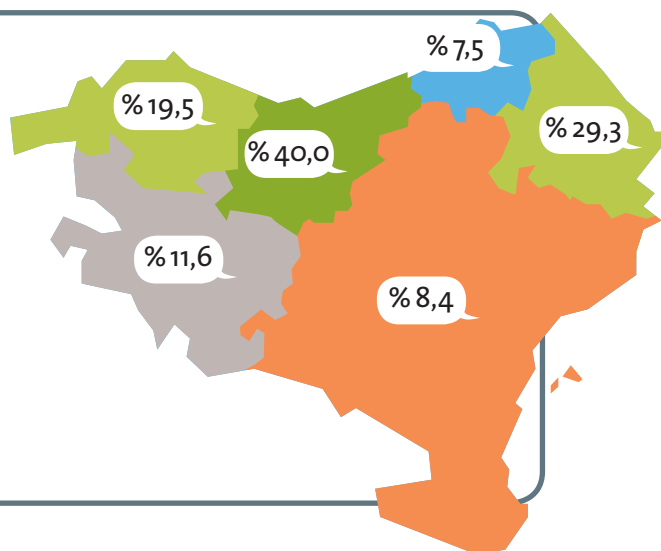
54. IRUDIA

Lankideekin erabiltzen den hizkuntza, lurraldearen arabera (≥ 16 urte). Euskal Herria, 2016 (%)



16. MAPA

Lankideekin euskaraz gutxienez erdaraz beste erabiltzen dutenak. Euskal Herria, 2016 (%)



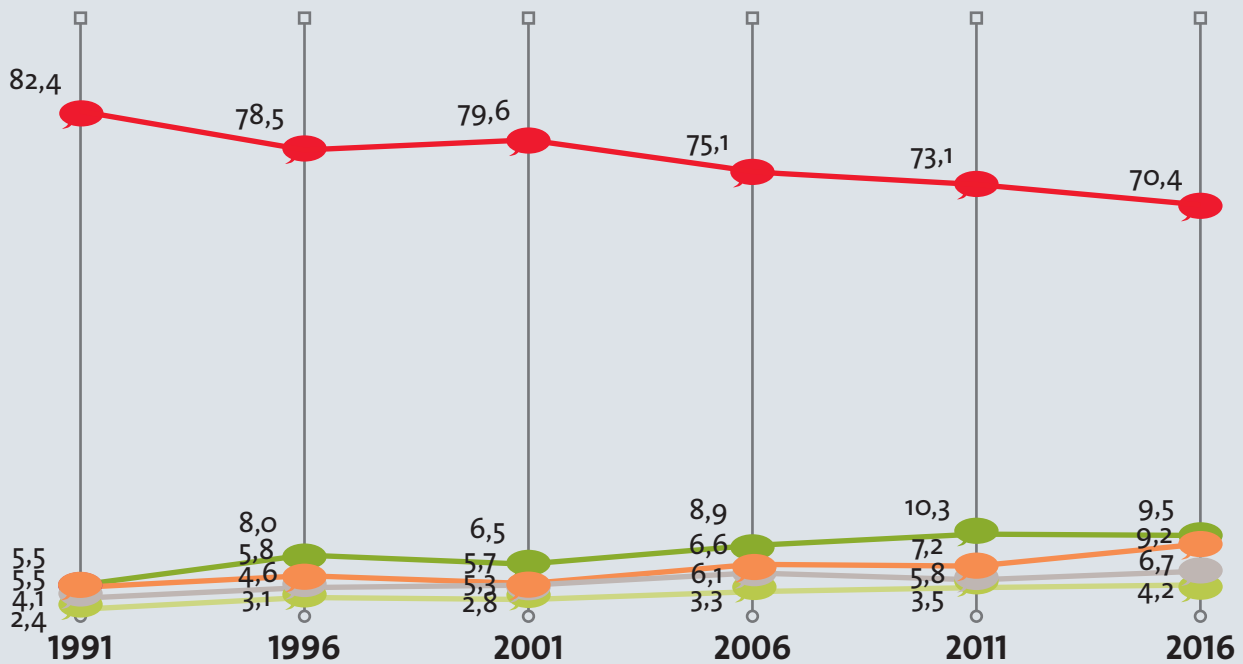
23. TAULA

Lankideekin erabiltzen den hizkuntza, sexuaren eta adinaren arabera (≥16 urte). Euskal Herria, 2016 (%)

	GIZONEZKOA	EMAKUMEZKOA	25ETIK 34RA	35ETIK 49RA	50ETIK 64RA
BETI EUSKARAZ	7,7	11,5	13,0	7,2	9,9
EUSKARAZ ERDARAZ BAINO GEHIAGO	4,1	4,5	4,0	4,7	3,4
EUSKARAZ ERDARAZ BESTE	6,3	7,2	7,8	7,1	5,0
EUSKARAZ ERDARAZ BAINO GUTXIAGO	9,7	8,5	10,3	10,0	6,7
BETI ERDARAZ	72,3	68,2	64,9	70,9	74,9
Guztira	100,0	100,0	100,0	100,0	100,0

55. IRUDIA

Lankideekin erabiltzen den hizkuntzaren bilakaera (≥16 urte). Euskal Herria, 1991-2016 (%)



7.

KULTURA



7.1. KULTUR IKUSKIZUNAK ETA EKOIZPENAK

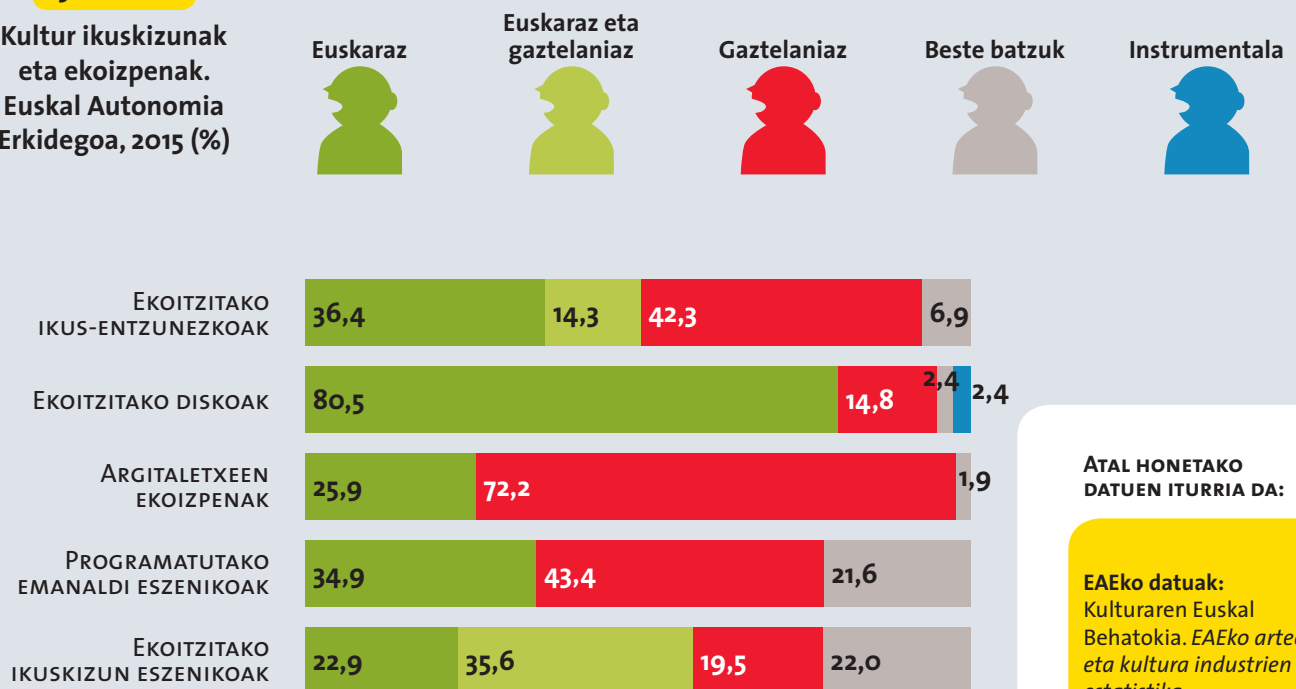
24. TAULA

Kultur ikuskizunak eta ekoizpenak.
Euskal Autonomia Erkidegoa, 2015

	GUZTIRA	EUSKARAZ	EUSKARAZ ETA GAZTELANIAZ	GAZTELANIAZ	BESTE BATZUK	INSTRUMENTALA
	Abs.	Abs.	Abs.	Abs.	Abs.	Abs.
EKOITZITAKO IKUSKIZUN ESZENIKOAK	118	27	42	23	26	—
PROGRAMATUTAKO EMANALDI ESZENIKOAK	3.609	1.261	—	1.566	781	—
ARGIALETXEEN EKOIZPENAK	6.047.636	1.566.965	—	4.368.519	112.152	—
EKOITZITAKO DISKOAK	147.875	118.988	—	21.887	3.500	3.500
EKOITZITAKO IKUS-ENTZUNEZKOAK	1.328	483	190	562	92	—
	%	%	%	%	%	%
EKOITZITAKO IKUSKIZUN ESZENIKOAK	100,0	22,9	35,6	19,5	22,0	—
PROGRAMATUTAKO EMANALDI ESZENIKOAK	100,0	34,9	—	43,4	21,6	—
ARGIALETXEEN EKOIZPENAK	100,0	25,9	—	72,2	1,9	—
EKOITZITAKO DISKOAK	100,0	80,5	—	14,8	2,4	2,4
EKOITZITAKO IKUS-ENTZUNEZKOAK	100,0	36,4	14,3	42,3	6,9	—

56. IRUDIA

Kultur ikuskizunak
eta ekoizpenak.
Euskal Autonomia
Erkidegoa, 2015 (%)

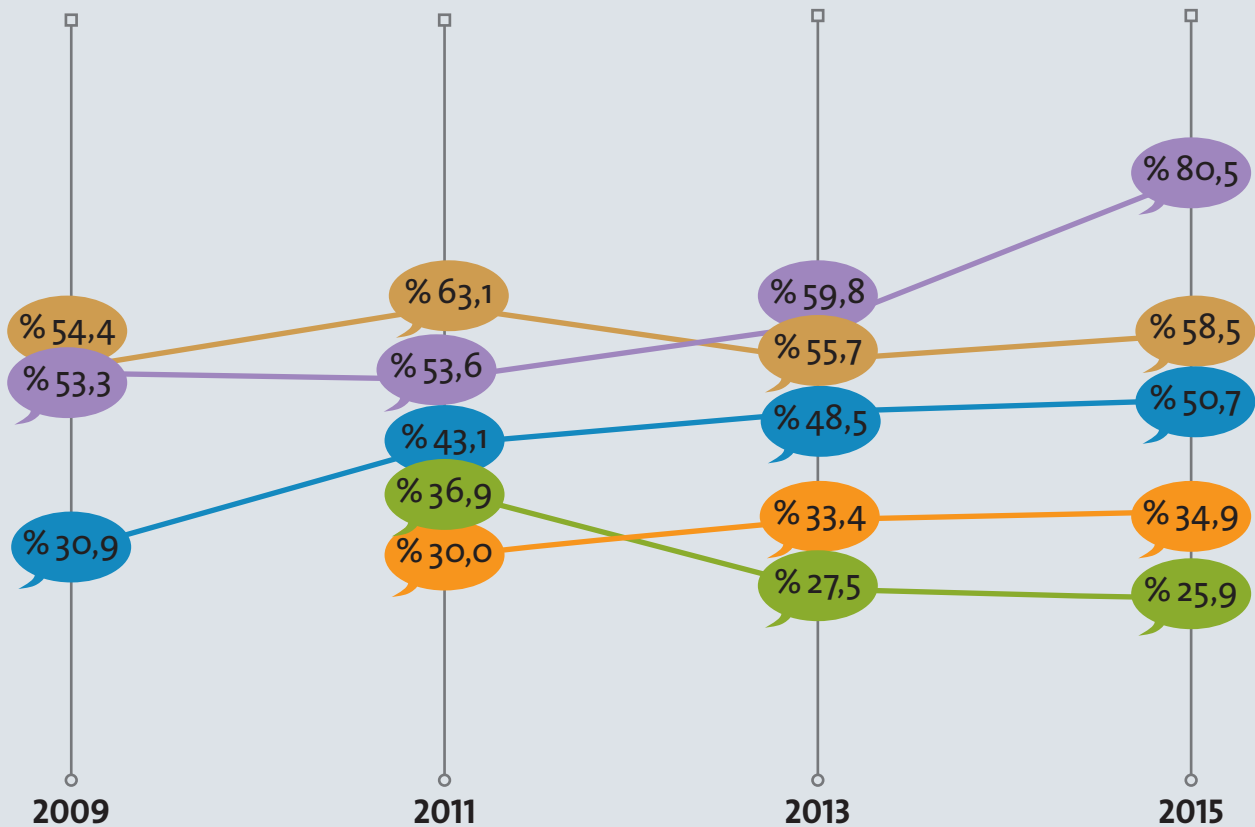


ATAL HONETAKO
DATUEN ITURRIA DA:

EAEko datuak:
Kulturaren Euskal
Behatokia. EAEko arteen
eta kultura industrien
estatistika

57. IRUDIA

Euskarazko kultur ikuskizunen eta ekoizpenen bilakaera. Euskal Autonomia Erkidegoa, 2009-2015 (%)



Ekoiztako ikuskizun eszenikoak



Programatutako emanaldi eszenikoak



Argitaletxeen ekoizpenak



Disko ekoizpenak



Ikus-entzunezkoen ekoizpenak



OHARRA: ekoiztako ikuskizun eszenikoak: antzerkia eta dantza. Programatutako emanaldi eszenikoak: antzokiak eta jaialdiak. Argitaletxeen ekoizpenak: argitaletxeek argitaratutako ale kopurua (nobedadeak eta berrargitalpenak). Disko ekoizpenak: disko kopurua (nobedadeak eta berrargitalpenak). Ikus-entzunezkoen ekoizpenak: zinema, dokumentala, publizitatea, telebista eta espezializatu gabeak.

7.2. EUSKARAZKO ARGITALPENAK

25. TAULA

Euskarazko argitalpenak.
2016 (absolutuak)

	GUZTIRA
IZENBURUAK	1.571
ALEAK	2.729.675
BATEZ BESTEKO ARGITARALDIA	1.738

OHARRA: Batez besteko argitaraldia: izenburu bakoitzeko zenbat ale argitaratu den batez beste.

26. TAULA

Euskarazko argitalpenak,
lurraldeka. 2016
(absolutuak)

	EUSKAL HERRIA	EAE	NAFARROA	IPARRALDEA	BESTE AUTONOMIA ERKIDEGO BATZUK
IZENBURUAK	1.367	1.312	19	36	204
ALEAK	2.569.430	2.515.450	15.880	38.100	160.245
BATEZ BESTEKO ARGITARALDIA	1.880	1.917	836	1.058	786

OHARRA: Batez besteko argitaraldia: izenburu bakoitzeko zenbat ale argitaratu den batez beste.

ATAL HONETAKO
DATUEN ITURRIA DA:

EAEko datuak:
Kulturaren Euskal
Behatokia. EAEko arteen
eta kultura industriaren
estatistika

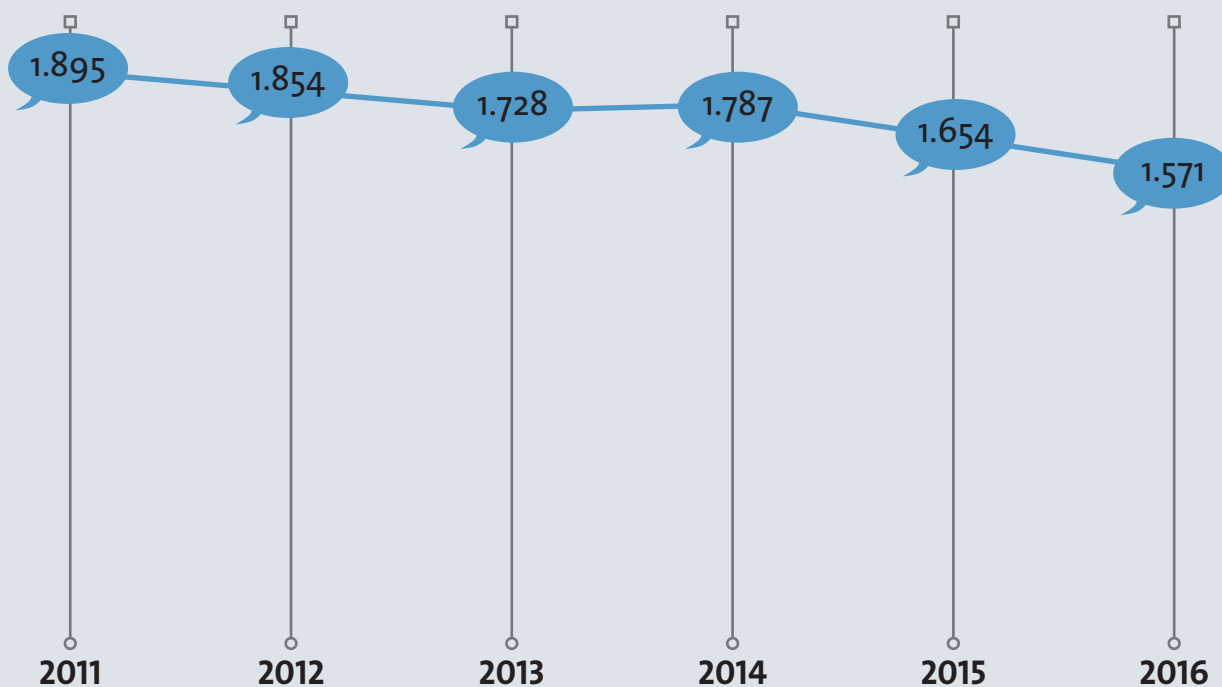
27. TAULA

Euskarazko argitalpenen
bilakaera, 2011-2016
(absolutuak)

	2011	2012	2013	2014	2015	2016
IZENBURUAK	1.895	1.854	1.728	1.787	1.654	1.571
ALEAK	3.351.000	3.272.000	2.821.000	2.937.000	2.760.000	2.729.675
BATEZ BESTEKO ARGITARALDIA	1.769	1.764	1.633	1.643	1.669	1.738

OHARRA: Batez besteko argitaraldia: izenburu bakoitzeko zenbat ale argitaratu den batez beste.


58. IRUDIA

Euskarazko izenburuen argitalpenen
bilakaera, 2011-2016 (absolutuak)

7.3. BERTSO SAIOAK

59. IRUDIA

Programatutako bertso saioak. Euskal Herria, 2017 (absolutuak)



ATAL HONETAKO
DATUEN ITURRIA DA:

Euskal Herriko datuak:
Kulturaren Euskal
Behatokia. EAEko arteen
eta kultura industriaren
estatistika

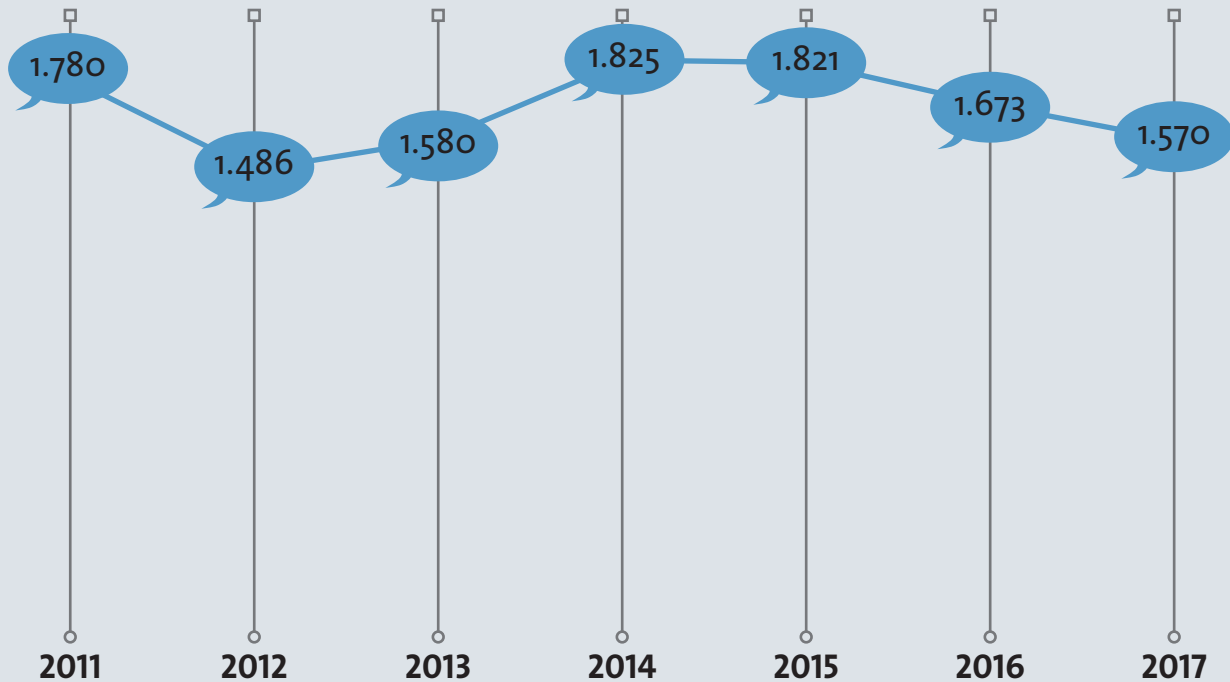
28. TAULA

Programatutako bertso saioen bilakaera, lurraldeka. Euskal Herria, 2011-2017 (absolutuak)

	2011	2012	2013	2014	2015	2016	2017
EUSKAL HERRIA	1.780	1486	1.580	1825	1.821	1673	1.570
EAE	1.499	1219	1.306	1528	1.493	1361	1.294
NAFARROA	213	200	179	206	222	216	189
IPARRALDEA	68	67	95	91	106	96	87
ARABA/ÁLAVA	190	184	200	195	147	143	160
BIZKAIA	379	339	356	438	413	421	398
GIPUZKOA	930	696	750	895	933	797	736

6o. IRUDIA

Programatutako bertso saioen bilakaera. Euskal Herria, 2011-2017 (absolutuak)



8.

HARREMAN INFORMALAK ETA AISIALDI ANTOLATUA




8.1. LAGUNEKIN ERABILTZEN DEN HIZKUNTZA

61. IRUDIA

Lagunekin erabiltzen den hizkuntza (≥ 16 urte). Euskal Herria, 2016 (%)

	%
BETI EUSKARAZ	7,7
EUSKARAZ ERDARAZ BAINO GEHIAGO	4,6
EUSKARAZ ERDARAZ BESTE	5,6
EUSKARAZ ERDARAZ BAINO GUTXIAGO	9,7
BETI ERDARAZ	72,4
GUZTIRA	100,0



ATAL HONETAKO DATUEN ITURRIA DA:

Hizkuntza Politikarako Sailburuordetza, Eusko Jaurlaritza. *Inkesta Soziolinguistikoa*

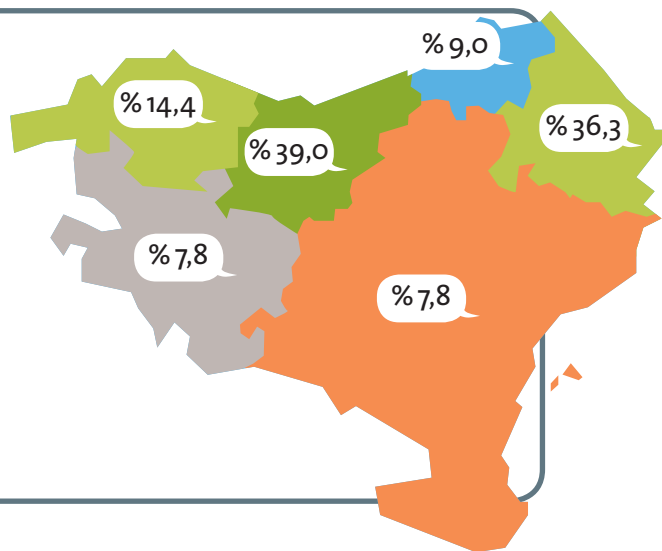
62. IRUDIA

Lagunekin erabiltzen den hizkuntza, lurraldeka (≥ 16 urte). Euskal Herria, 2016 (%)



17. MAPA

Lagunekin euskaraz erdaraz beste edo gehiago erabiltzen dutenak. Euskal Herria, 2016 (%)



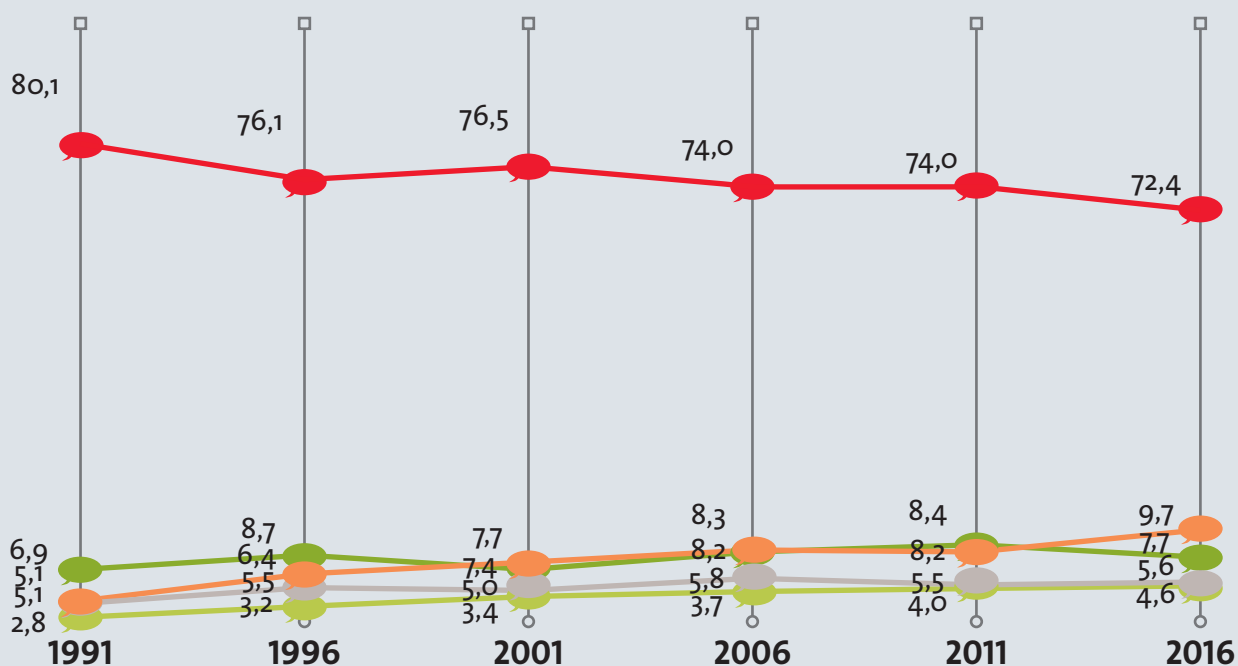
29. TAULA

Lagunekin erabiltzen den hizkuntza, sexuaren eta adinaren arabera (≥16 urte). Euskal Herria, 2016 (%)

	GIZONEZKOA	EMAKUMEZKOA	16TIK 24RA	25ETIK 34RA	35ETIK 49RA	50ETIK 64RA	65 EDO GEHIAGO
BETI EUSKARAZ	8,1	7,4	11,0	9,4	5,9	6,6	8,8
EUSKARAZ ERDARAZ BAINO GEHIAGO	4,7	4,4	6,6	6,5	5,1	3,7	2,9
EUSKARAZ ERDARAZ BESTE	5,5	5,7	9,9	7,5	5,5	4,9	3,7
EUSKARAZ ERDARAZ BAINO GUTXIAGO	10,1	9,3	19,6	12,6	11,1	7,2	5,2
BETI ERDARAZ	71,6	73,3	52,9	64,0	72,4	77,5	79,4
Guztira	100,0	100,0	100,0	100,0	100,0	100,0	100,0

63. IRUDIA

Lagunekin erabiltzen den hizkuntzaren bilakaera (≥16 urte). Euskal Herria, 1991-2016 (%)



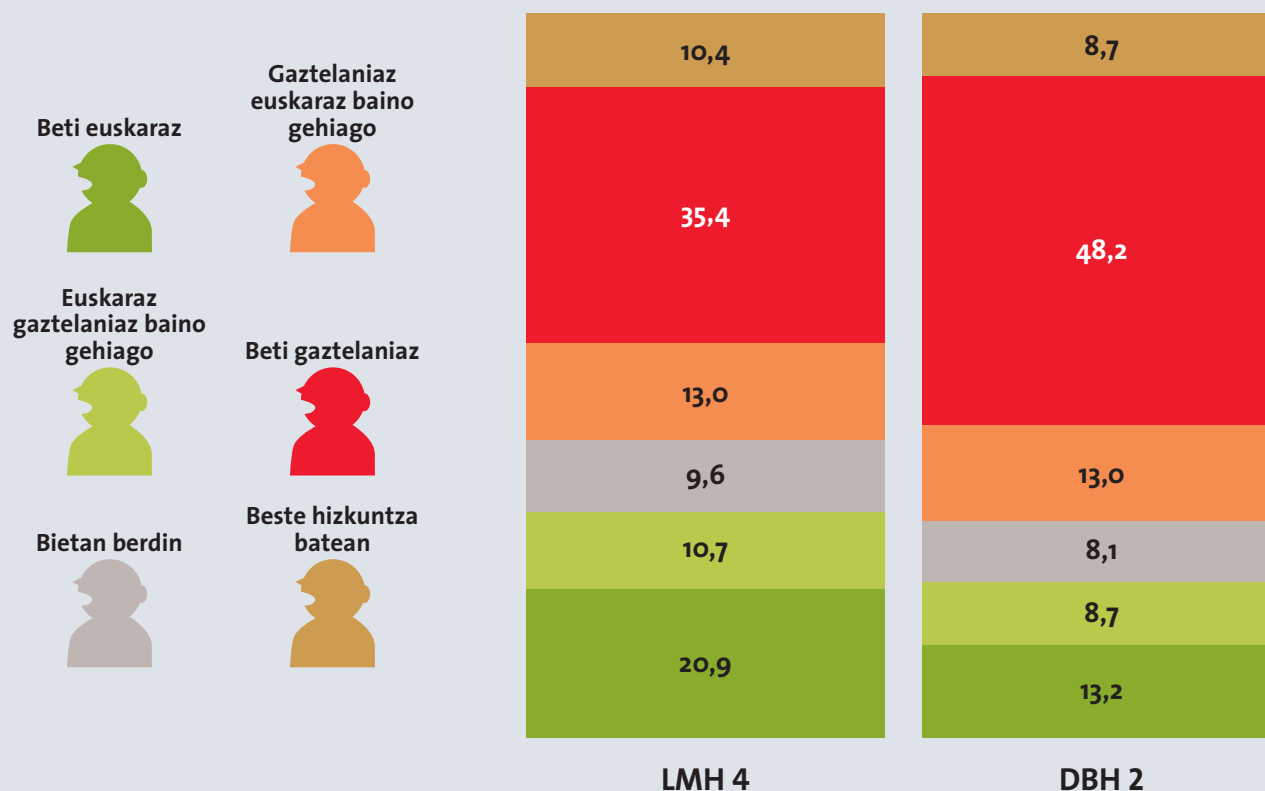
8.2. HAURREN ETA NERABEEN HIZKUNTZA-ERABILERA

8.2.1. Eskolaz kanpoko ekintzetan

64. IRUDIA

Ikasleen hizkuntza-erabilera eskolaz kanpoko ekintzetan. Euskal Autonomia Erkidegoa, 2015 (%)

	LMH 4	DBH 2
BETI EUSKARAZ	20,9	13,2
EUSKARAZ GAZTELANIAZ BAINO GEHIAGO	10,7	8,7
BIETAN BERDIN	9,6	8,1
GAZTELANIAZ EUSKARAZ BAINO GEHIAGO	13,0	13,0
BETI GAZTELANIAZ	35,4	48,2
BESTE HIZKUNTZA BATEAN	10,4	8,7
GUZTIRA	100,0	100,0

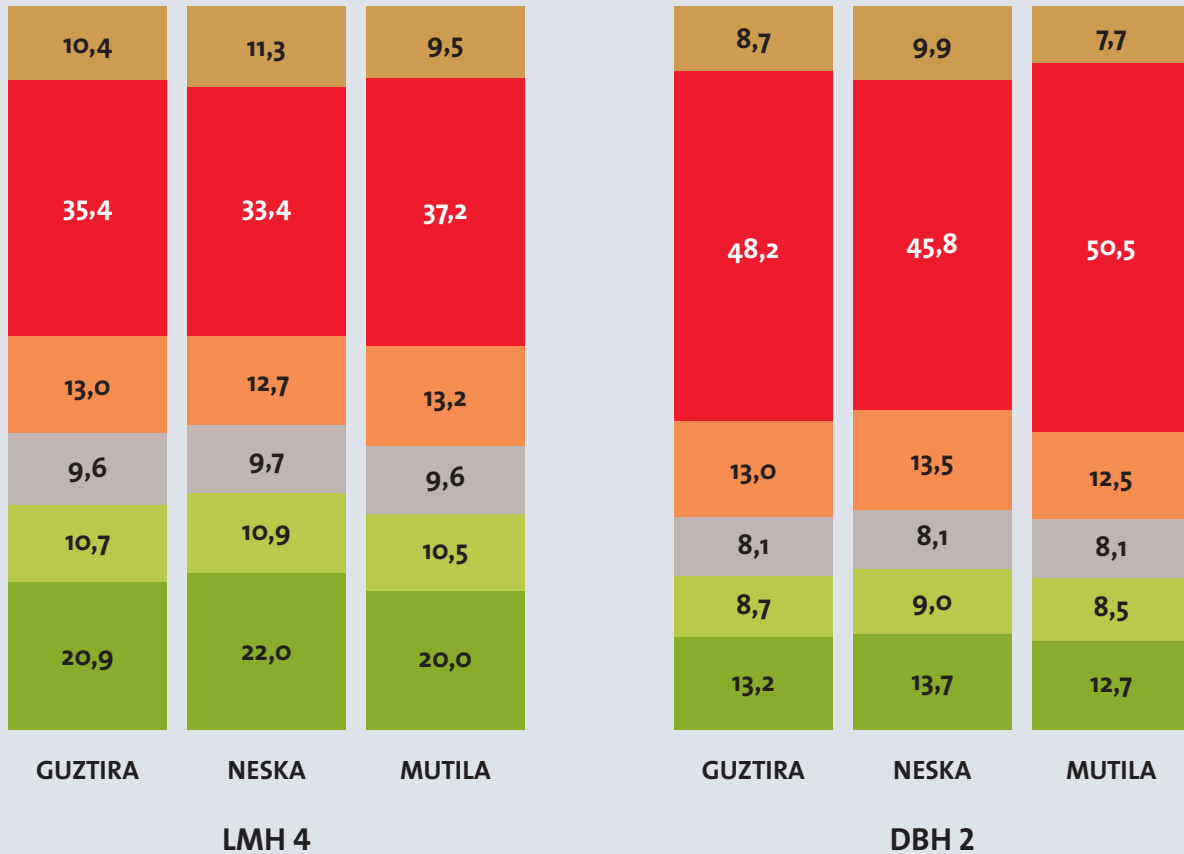


ATAL HONETAKO DATUEN ITURRIAK DIRA:

EAEko datuak: Eusko Jaurlaritzako Hezkuntza Saila eta Soziolinguistika Klusterra. ISEI-IVEI, ARRUE proiektua

65. IRUDIA

Ikasleen hizkuntza-erabilera eskolaz kanpoko ekintzetan, sexuaren arabera. Euskal Autonomia Erkidegoa, 2015 (%)



66. IRUDIA

Ikasleen hizkuntza-erabileraren bilakaera eskolaz kanpoko ekintzetan, sexuaren arabera. Euskal Autonomia Erkidegoa, 2011-2015 (%)

Beti euskaraz



Euskaraz gaztelaniaz baino gehiago



Bietan berdin



Gaztelaniaz euskaraz baino gehiago



Beti gaztelaniaz



Beste hizkuntza batean

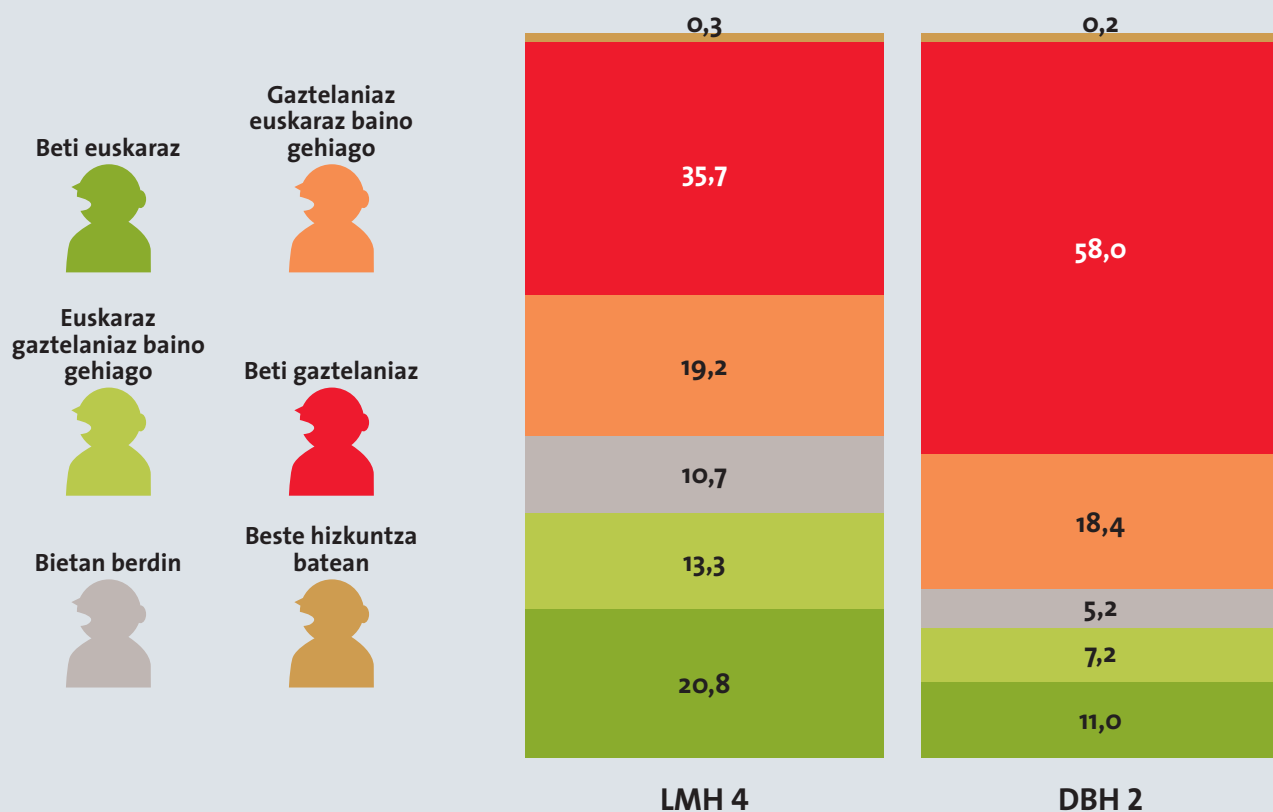


8.2.2. Ikasleek ikaskideekin jolaslekuan

67. IRUDIA

Ikasleen hizkuntza-erabilera ikaskideekin jolaslekuan. Euskal Autonomia Erkidegoa, 2015

	LMH 4	DBH 2
BETI EUSKARAZ	20,8	11,0
EUSKARAZ GAZTELANIAZ BAINO GEHIAGO	13,3	7,2
BIETAN BERTIN	10,7	5,2
GAZTELANIAZ EUSKARAZ BAINO GEHIAGO	19,2	18,4
BETI GAZTELANIAZ	35,7	58,0
BESTE HIZKUNTZA BATEAN	0,3	0,2
GUZTIRA	100,0	100,0



ATAL HONETAKO DATUEN ITURRIAK DIRA:

EAEko datuak: Eusko Jaurlaritzako Hezkuntza Saila eta Soziolinguistika Klusterra. ISEI-IVEI, ARRUE proiektua

68. IRUDIA

Ikasleen hizkuntza-erabilera ikaskideekin jolaslekuan, sexuaren arabera. Euskal Autonomia Erkidegoa, 2015 (%)

Beti euskaraz



Euskaraz gaztelaniaz baino gehiago



Bietan berdin



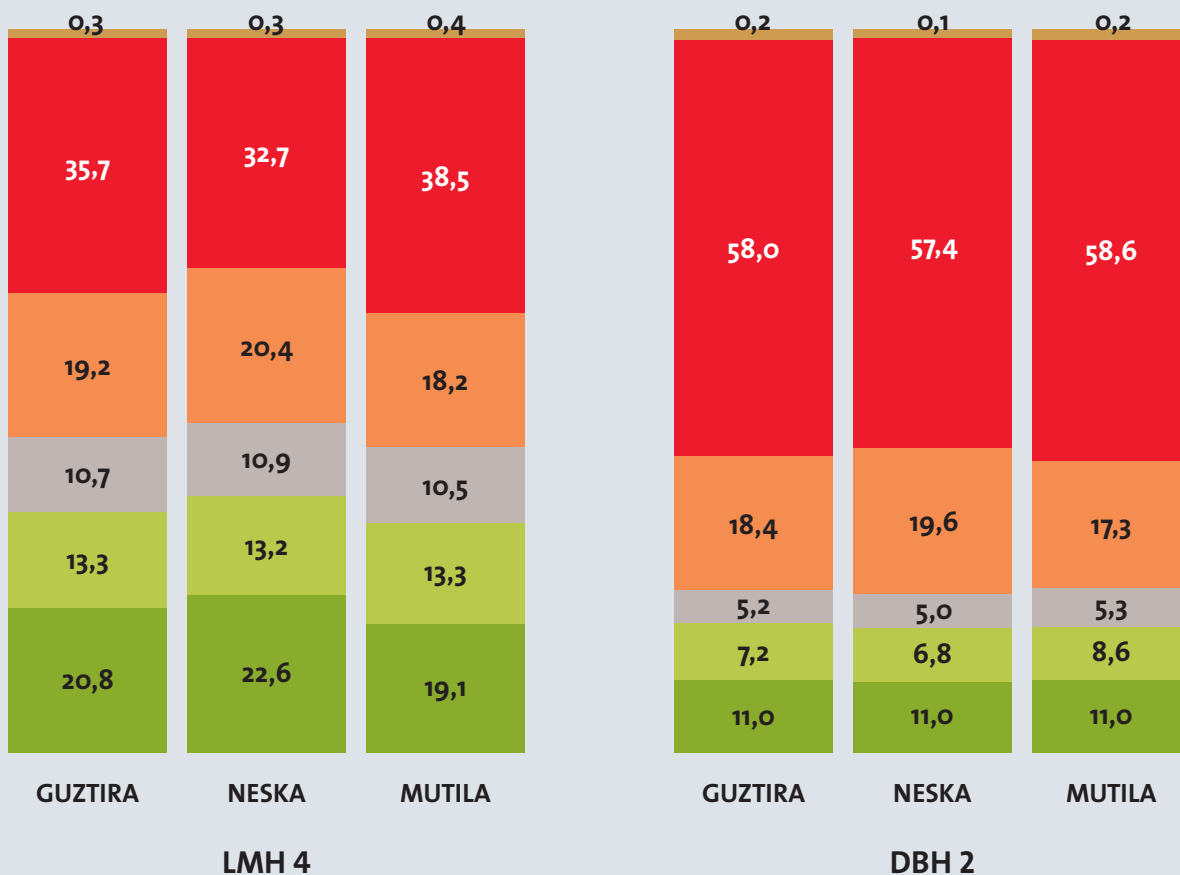
Gaztelaniaz euskaraz baino gehiago



Beti gaztelaniaz

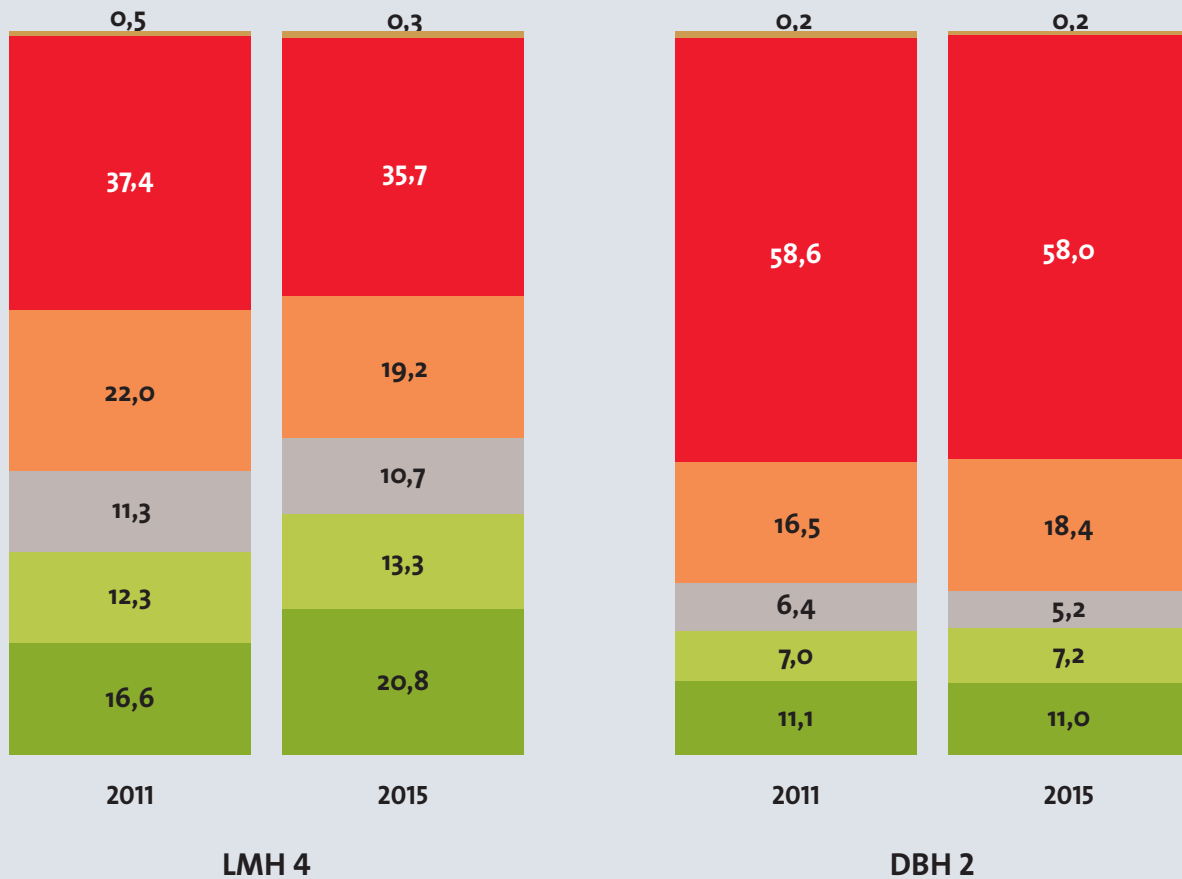


Beste hizkuntza batean



69. IRUDIA

Ikasleen hizkuntza-erabileraren bilakaera eskolaz kanpoko ekintzetan, sexuaren arabera. Euskal Autonomia Erkidegoa, 2011-2015 (%)

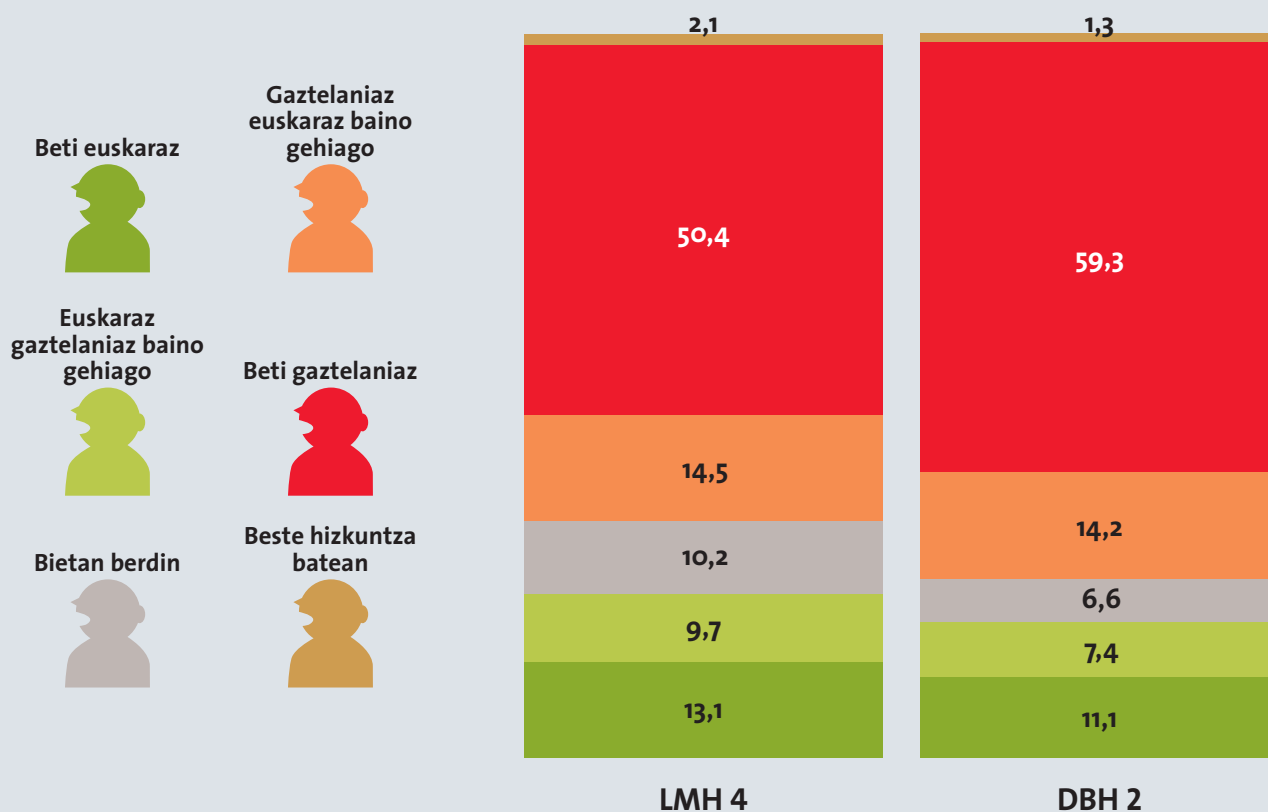


8.2.3. Ikasleek lagunekin kalean

70. IRUDIA

Ikasleen hizkuntza-erabilera lagunekin kalean. Euskal Autonomia Erkidegoa, 2013 (%)

	LMH 4	DBH 2
BETI EUSKARAZ	13,1	11,1
EUSKARAZ GAZTELANIAZ BAINO GEHIAGO	9,7	7,4
BIETAN BERDIN	10,2	6,6
GAZTELANIAZ EUSKARAZ BAINO GEHIAGO	14,5	14,2
BETI GAZTELANIAZ	50,4	59,3
BESTE HIZKUNTZA BATEAN	2,1	1,3
GUZTIRA	100,0	100,0

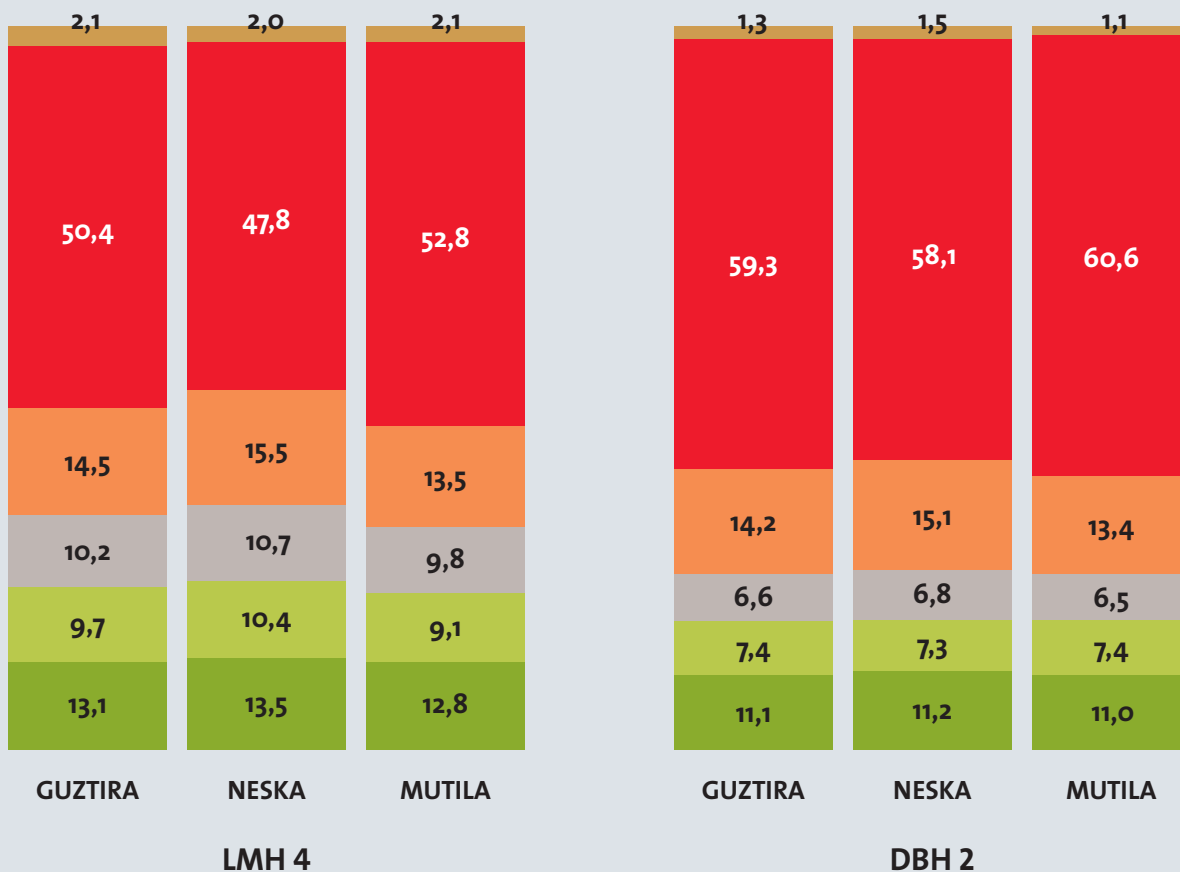


ATAL HONETAKO DATUEN ITURRIAK DIRA:

EAEko datuak: Eusko Jaurlaritzako Hezkuntza Saila eta Soziolinguistika Klusterra. ISEI-IVEI, ARRUE proiektua

71. IRUDIA

Ikasleen hizkuntza-erabilera lagunekin katean, sexuaren arabera. Euskal Autonomia Erkidegoa, 2013 (%)



9.

INGURUNE DIGITALA



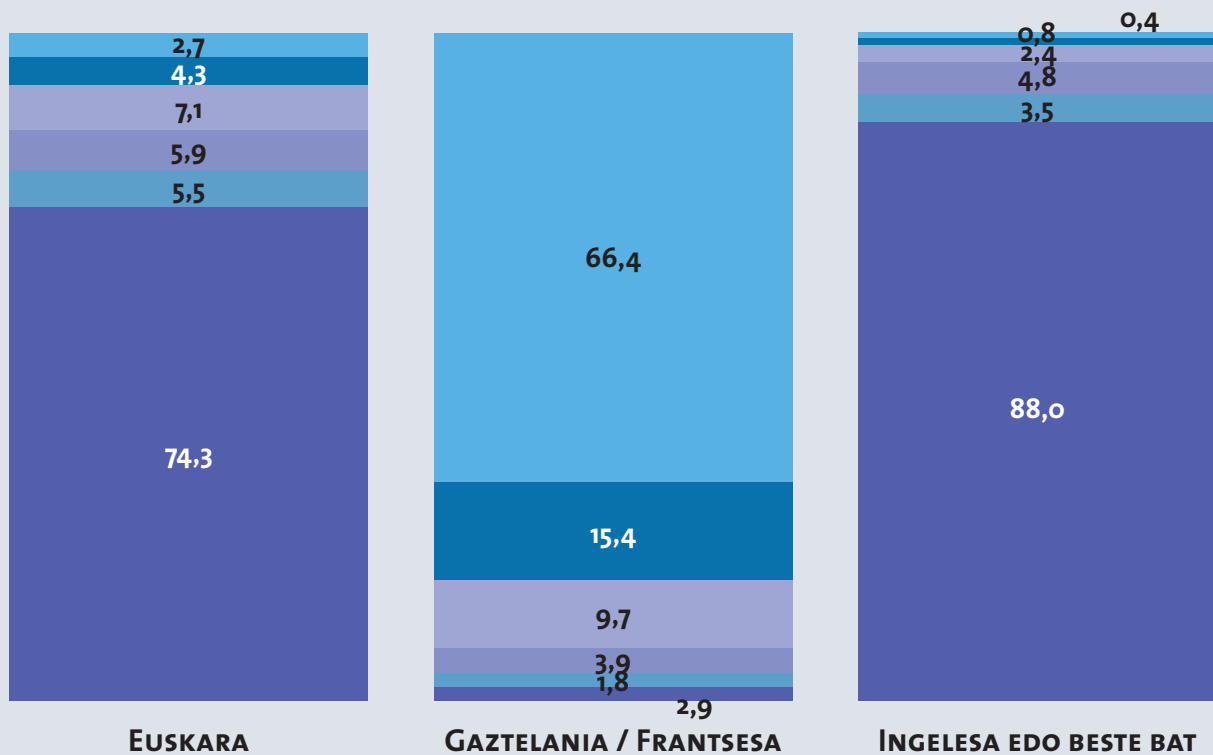
9.1. HIZKUNTZEN ERABILERA SARE SOZIALETAN

72. IRUDIA

Hizkuntzen erabilera sare sozialetan (≥ 16 urte). Euskal Herria, 2016 (%)

	EUSKARA	GAZTELANIA/ FRANTSESA	INGELESA EDO BESTE BAT
% 0	74,3	2,9	88,0
% 10	5,5	1,8	3,5
% 25	5,9	3,9	4,8
% 50	7,1	9,7	2,4
% 75	4,3	15,4	0,8
% 100	2,7	66,4	0,4

OHARRA: Gaztelania / frantsesa jartzen duenean, EAEn eta Nafarroan gaztelania da eta Iparraldean frantsesa.



ATAL HONETAKO DATUEN ITURRIA DA:

Hizkuntza Politikarako Sailburuordetza, Eusko Jaurlaritza. *Inkesta Soziolinguistikoa*

30. TAULA


Hizkuntzen erabilera sare sozialetan, lurraldeka (≥ 16 urte). Euskal Herria, 2016 (%)

		EUSKAL HERRIA	EAE	NAFARROA	IPARRALDEA
EUSKARA	% 0	74,3	68,6	87,0	92,4
	% 10	5,5	6,7	3,3	1,1
	% 25	5,9	7,1	3,1	2,9
	% 50	7,1	8,6	3,8	2,4
	% 75	4,3	5,6	1,4	0,9
	% 100	2,7	3,4	1,3	0,3
GAZTELANIA / FRANTSESA	% 0	2,9	3,2	1,6	2,9
	% 10	1,8	2,3	0,5	0,3
	% 25	3,9	4,8	1,7	2,2
	% 50	9,7	10,7	6,2	9,8
	% 75	15,4	16,2	14,1	10,9
	% 100	66,4	62,7	75,9	73,8
INGELESA EDO BESTE BAT	% 0	88,0	89,6	86,0	78,8
	% 10	3,5	3,4	4,3	3,0
	% 25	4,8	4,1	6,4	6,9
	% 50	2,4	1,9	2,4	7,5
	% 75	0,8	0,8	0,5	2,0
	% 100	0,4	0,2	0,4	1,8

OHARRA: Gaztelania / frantsesa jartzen duenean, EAEn eta Nafarroan gaztelania da eta Iparraldean frantsesa.

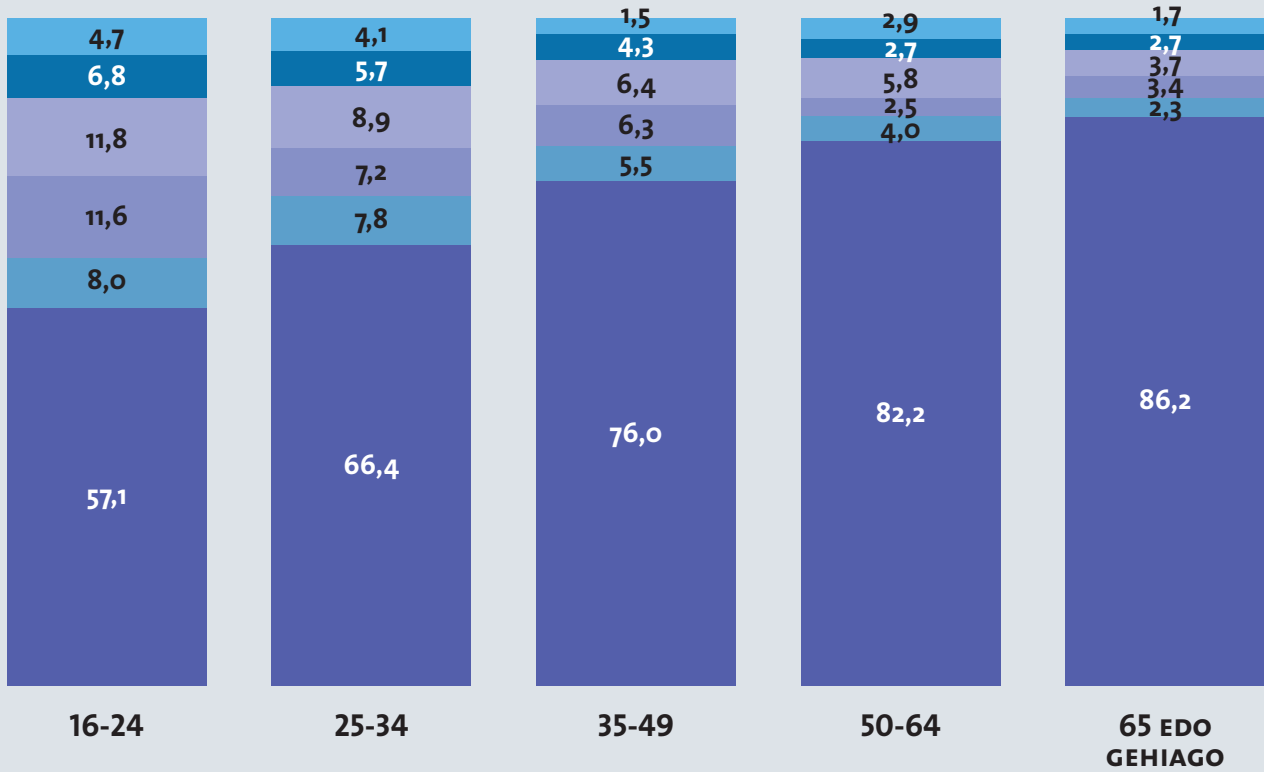

73. IRUDIA

Euskararen erabilera sare sozialetan, erkidegoaren arabaera (≥ 16 urte). Euskal Herria, 2016 (%)



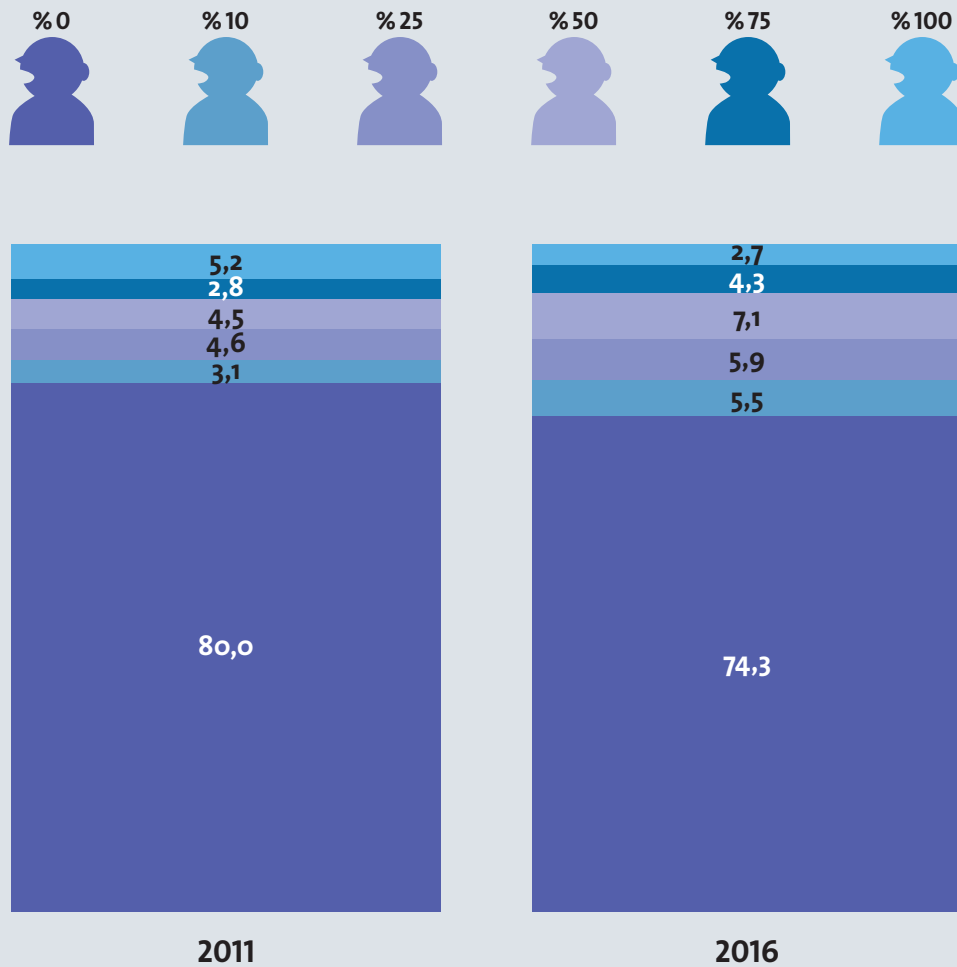
74. IRUDIA

Euskararen erabilera sare sozialetan, adinaren arabera (≥16 urte). Euskal Herria, 2016 (%)



75. IRUDIA

Euskararen erabileraren bilakaera sare sozialetan (≥ 16 urte). Euskal Herria, 2011-2016 (%)



10.

BIZTANLERIA



10.1. BIZTANLERIAREN EGITURA

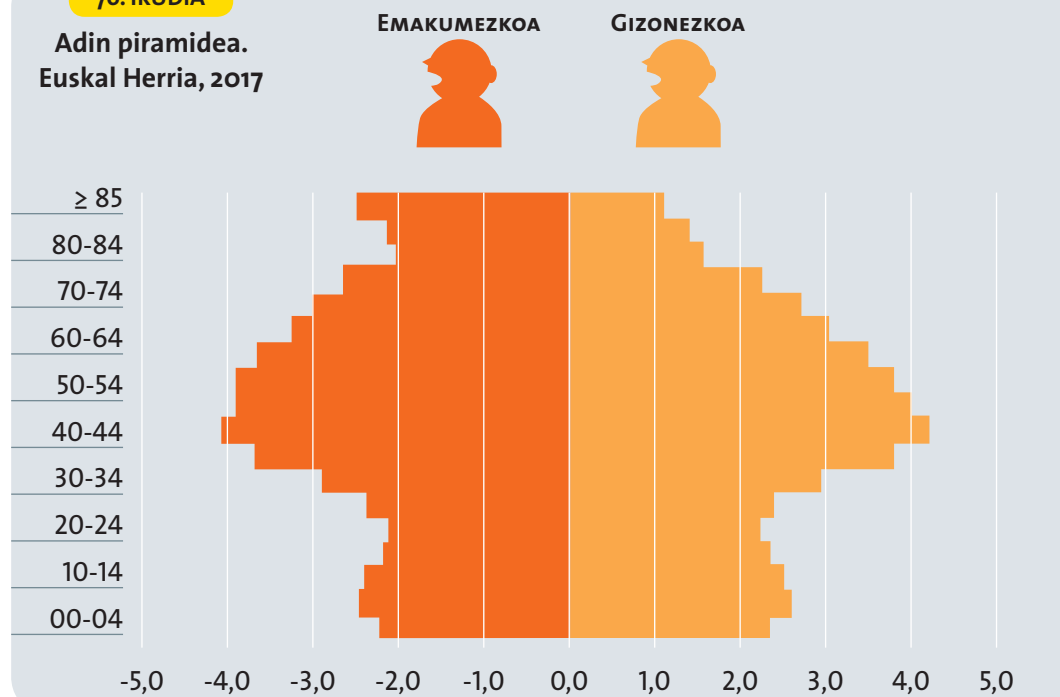
31. TAULA

Biztanleria adinaren
eta sexuaren arabera.
Euskal Herria, 2017

	GUZTIRA	EMAKUMEZKOA	GIZONEZKOA
00-04	143.513	69.671	73.842
05-09	158.959	77.311	81.648
10-14	153.383	74.814	78.569
15-19	142.400	68.730	73.670
20-24	135.971	66.199	69.772
25-29	149.232	74.317	74.915
30-34	182.990	90.823	92.167
35-39	234.142	115.469	118.673
40-44	259.262	127.114	132.148
45-49	247.535	121.902	125.633
50-54	241.180	121.824	119.356
55-59	224.552	114.639	109.913
60-64	196.839	101.600	95.239
65-69	179.266	93.896	85.370
70-74	153.557	82.626	70.931
75-79	113.282	63.989	49.293
80-84	111.323	66.990	44.333
85 EDO GEHIAGO	112.942	77.897	35.045
Guztira	3.140.326	1.609.809	1.530.517

76. IRUDIA

Adin piramidea.
Euskal Herria, 2017



ATAL HONETAKO
DATUEN ITURRIAK DIRA:

EAEko datuak:
EUSTAT (udal errolda)

Nafarroako datuak:
INE (udal errolda)

Iparaldeko datuak:
INSEE (Biztanleriaren
Zentsua)

77. IRUDIA

Adin piramidea,
lurraldeka. Euskal
Herria, 2017

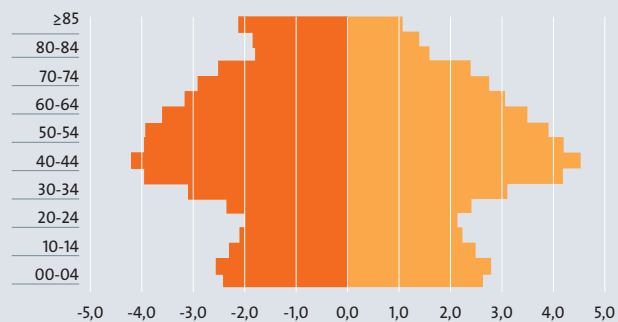
EMAKUMEZKOA



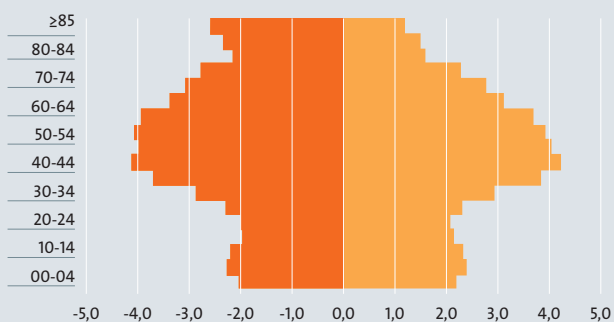
GIZONEZKOA



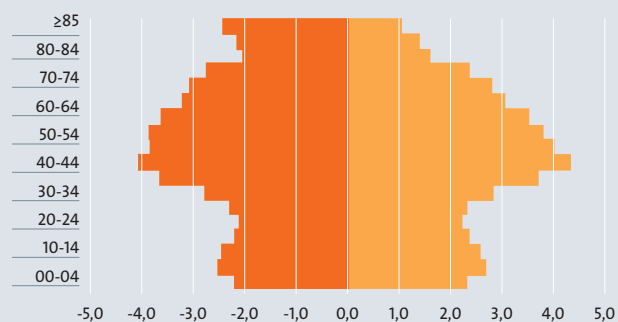
ARABA



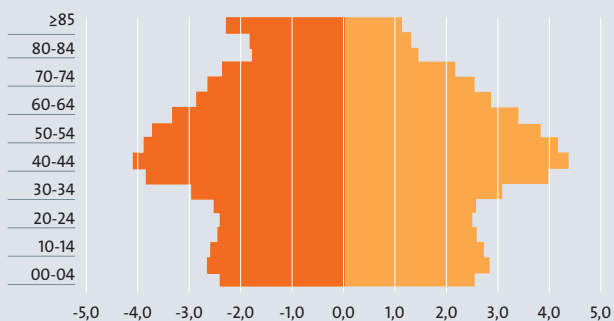
BIZKAIA



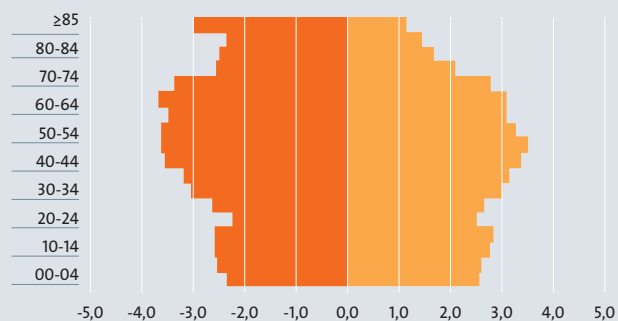
GIPUZKOA



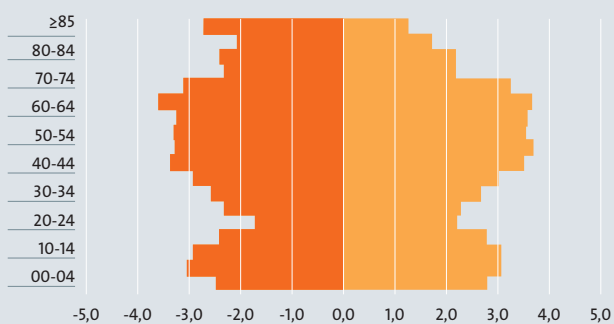
NAFARROA



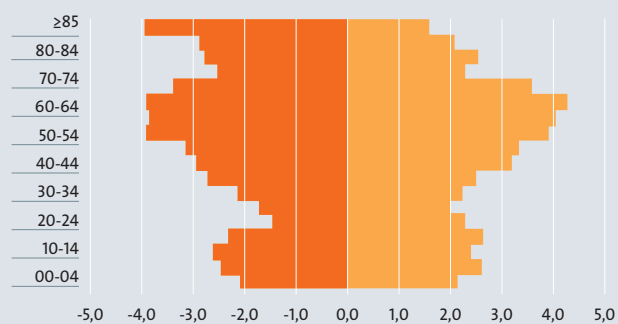
LAPURDI



NAFARROA BEHEREA



ZUBEROA



78. IRUDIA

Adin piramidearen
bilakaera. Euskal
Herria, 2013-2017

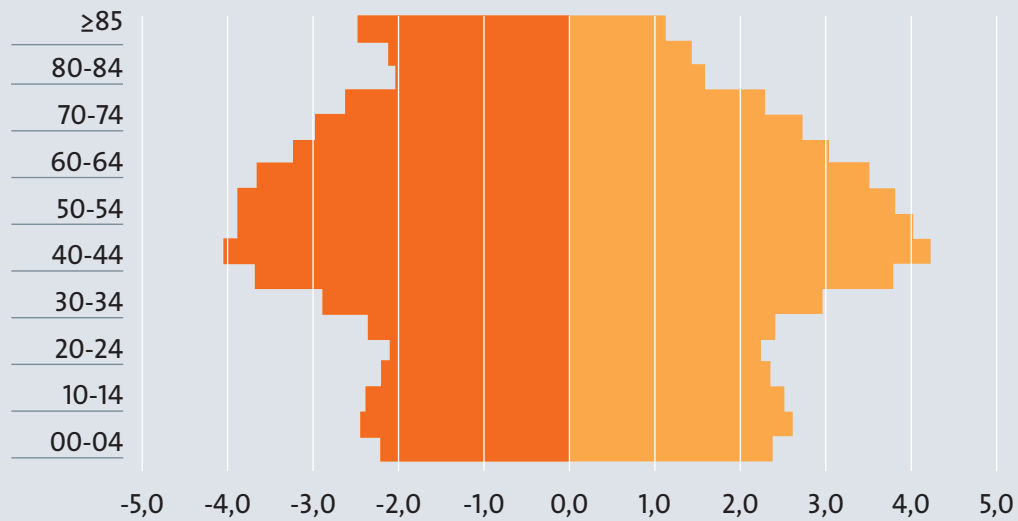
EMAKUMEZKOA



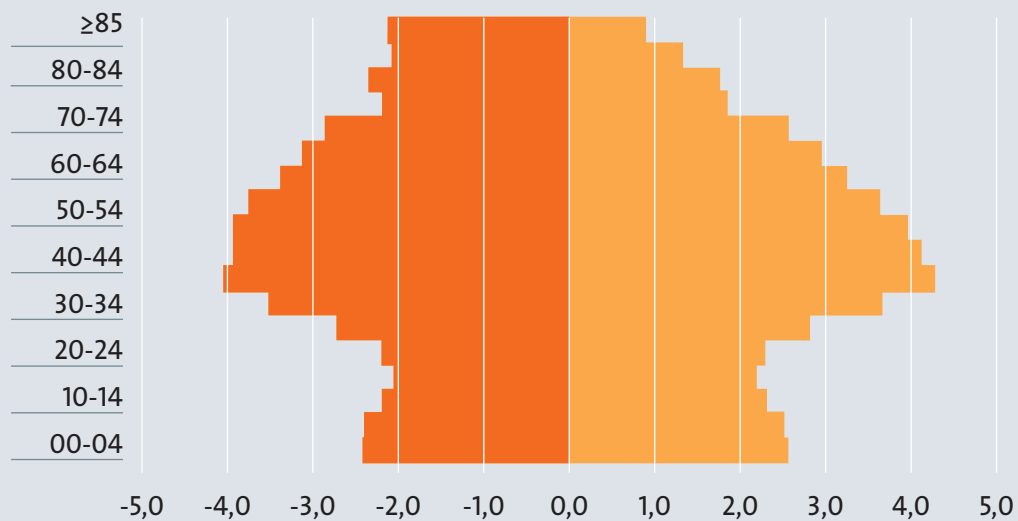
GIZONEZKOA



2017



2013




10.2. JAIOTZAK ETA HERIOTZAK

10.2.1. Jaiotzak, heriotzak eta hazkunde begetatiboa

79. IRUDIA

Jaiotzak, heriotzak eta hazkunde begetatiboa. Euskal Herria, 2016

	EUSKAL HERRIA
JAIOTZAK	26.927
HERIOTZAK	30.259
HAZKUNDE BEGETATIBOA	-3.332



ATAL HONETAKO
DATUEN ITURRIAK DIRA:

EAEko datuak:
EUSTAT

Nafarroako datuak:
INE

Iparraldeko datuak:
INSEE

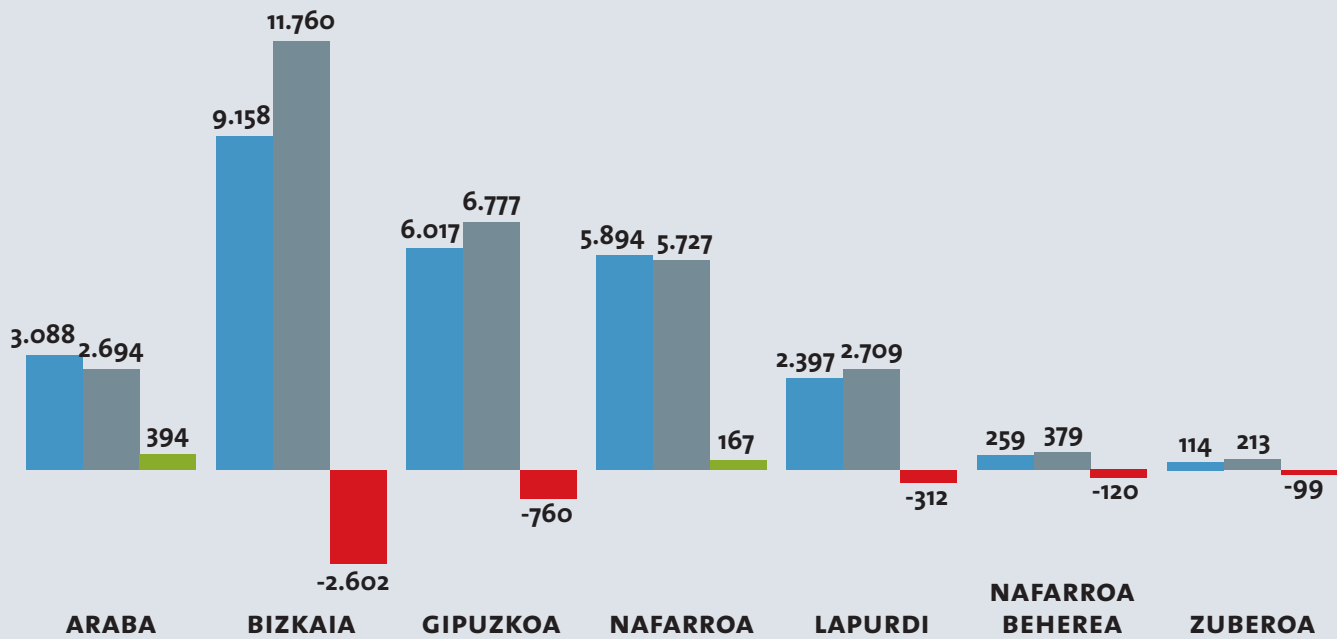
8o. IRUDIA

Jaiotzak, heriotzak
eta hazkunde
begetatiboa,
lurraldeka. Euskal
Herria, 2016

Jaiotzak

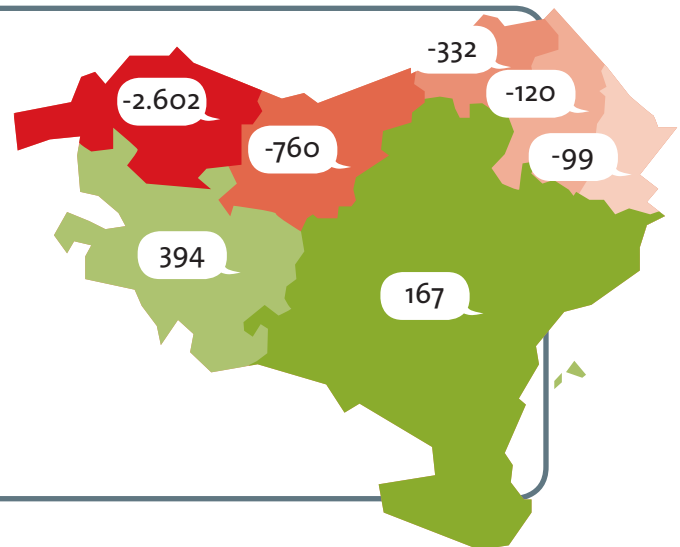


Heriotzak

Hazkunde
begetatiboa

18. MAPA

Hazkunde
begetatiboa*,
lurraldeka. Euskal
Herria, 2016



OHARRA: hazkunde
begetatiboa da jaiotzen eta
heriotzen arteko saldoa,
migrazio mugimenduak
aintzat hartu gabe

81. IRUDIA

Jaiotzen, heriotzen eta hazkunde begetatiboaren bilakaera. Euskal Herria, 2000-2016

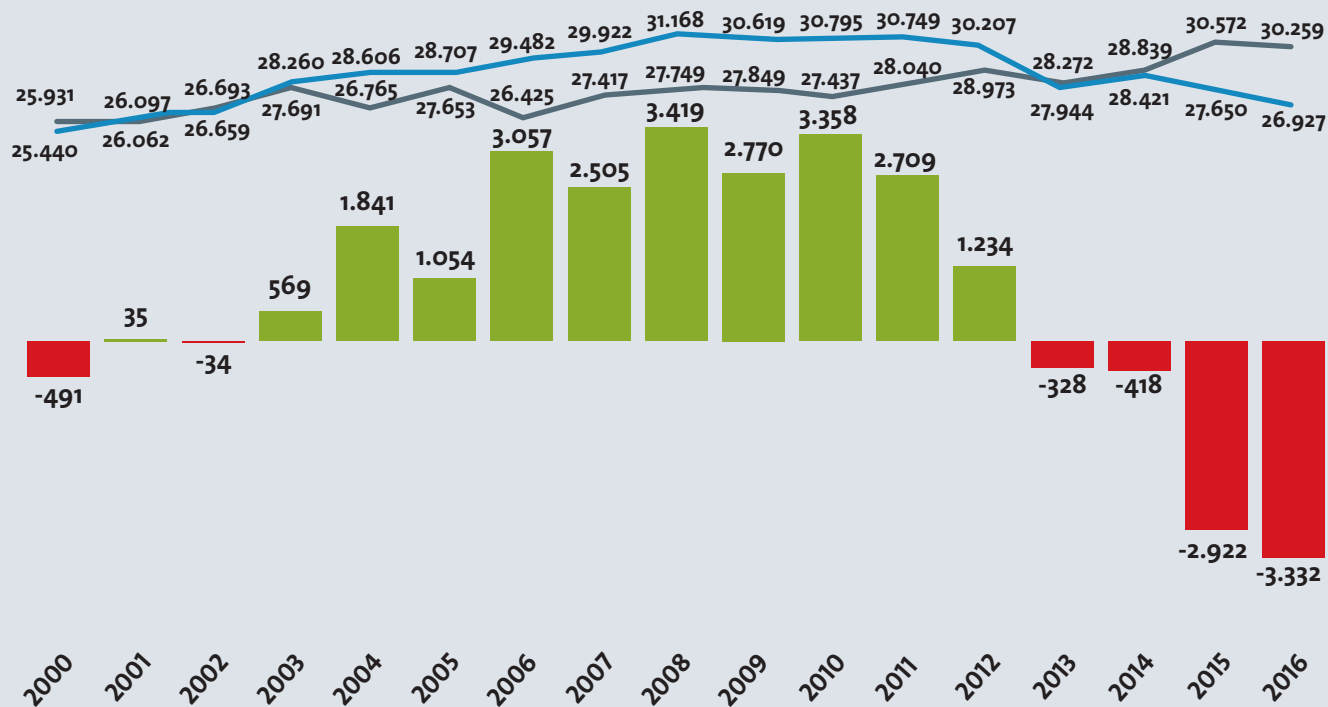
Jaiotzak



Heriotzak



Hazkunde begetatiboa




10.2.2. Jaiotza eta heriotza tasak

82. IRUDIA

Jaiotza eta heriotza
tasak. Euskal Herria,
2016 (%)

	%
JAIOTZAK	8,6
HERIOTZAK	9,7



ATAL HONETAKO
DATUEN ITURRIAK DIRA:

EAEko datuak:
EUSTAT

Nafarroako datuak:
INE

Iparaldeko datuak:
INSEE

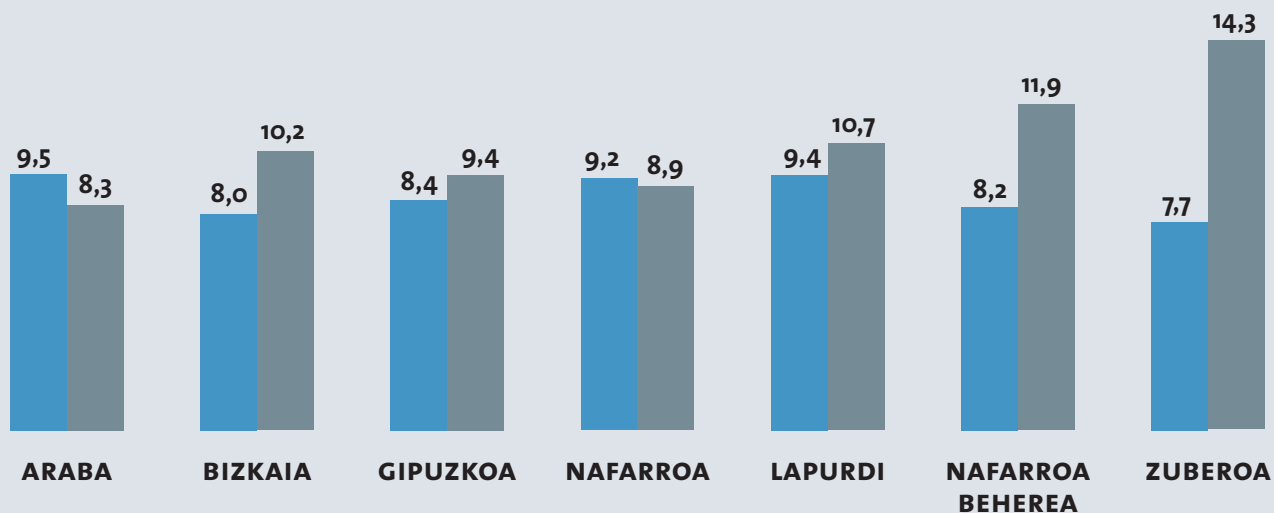
83. IRUDIA

Jaiotza eta heriotza
tasak, lurraldeka.
Euskal Herria,
2016 (%)

Jaiotza tasa



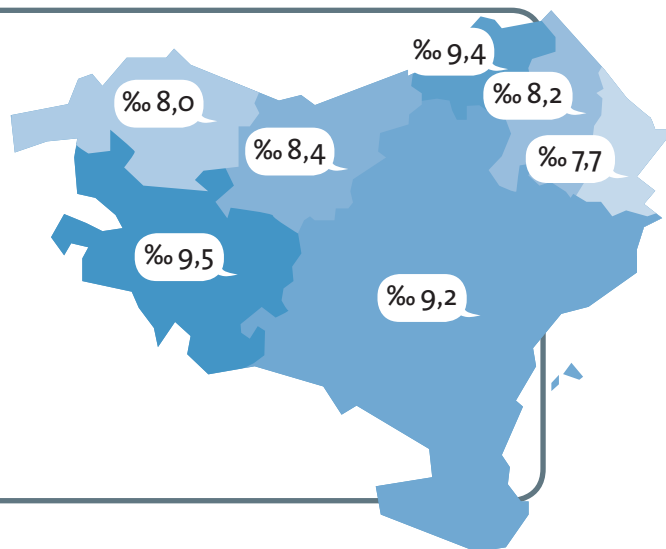
Heriotza tasa



OHARRA: Jaiotza-tasa: Jaiotza kopurua mila biztanleko. Heriotza-tasa: Heriotza kopurua mila biztanleko.

19. MAPA

Jaiotza tasak,
lurraldeka. Euskal
Herria, 2016 (%)



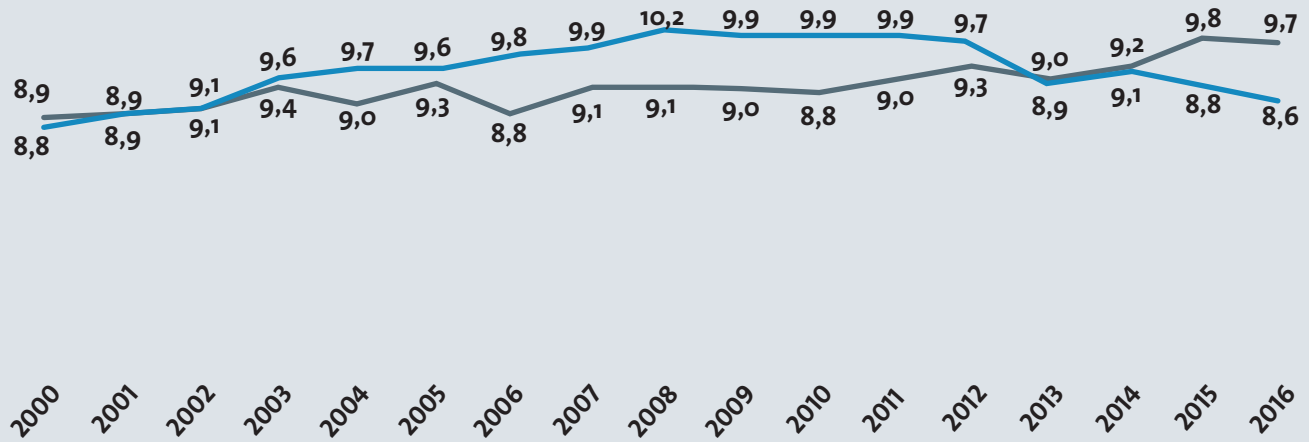
84. IRUDIA

Jaiotza eta heriotza
tasen bilakaera.
Euskal Herria,
2000-2016 (‰)

Jaiotza tasa



Heriotza tasa



10.3. BIZTANLERIAREN JATORRIA

85. IRUDIA

Biztanleria
jatorriaren arabera.
Euskal Autonomia
Erkidegoa eta
Nafarroa, 2018 (%)

	EAE	NAFARROA
ATZERRIA	9,4	14,2
ESPAINIAKO ESTATUA	17,6	12,5
NAFARROA	1,1	69,5
EAE	71,9	3,7
ARABA/ÁLAVA	8,9	0,4
BIZKAIA	38,2	1,0
GIPUZKOA	24,8	2,3
Guztira	100,0	100,0

Atzerria



Nafarroa

Espainiako
Estatua

EAE



ATAL HONETAKO
DATUEN ITURRIAK DIRA:

EAEko datuak:
EUSTAT eta INE

Nafarroako datuak:
Nafarroako Estatistika
Erakundea eta INE

86. IRUDIA

Biztanleria jatorriaren arabera, lurraldeka. Euskal Autonomia Erkidegoa eta Nafarroa, 2018 (%)

Atzerria



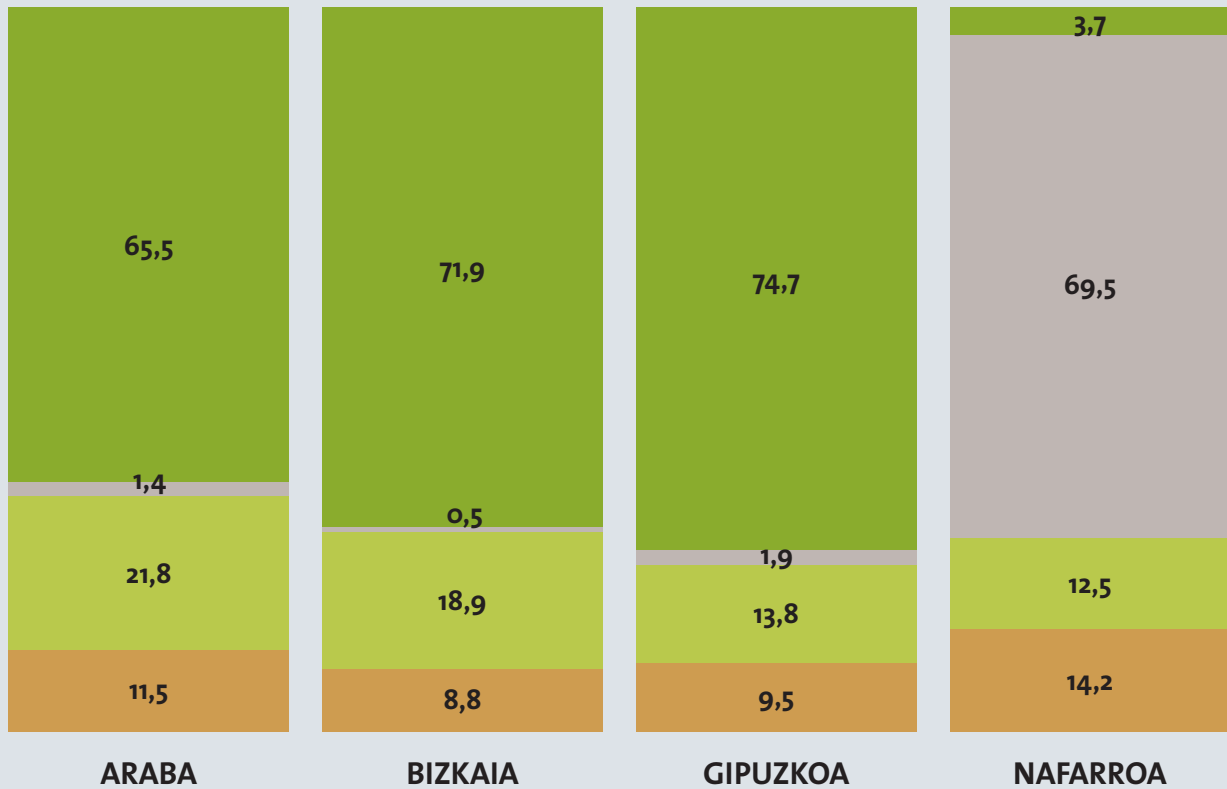
Espainiako Estatua



Nafarroa



EAE



87. IRUDIA

Jatorriaren araberako biztanleriaren bilakaera. Euskal Autonomia Erkidegoa eta Nafarroa, 1991-2018 (%)

Atzerria



Espainiako Estatia



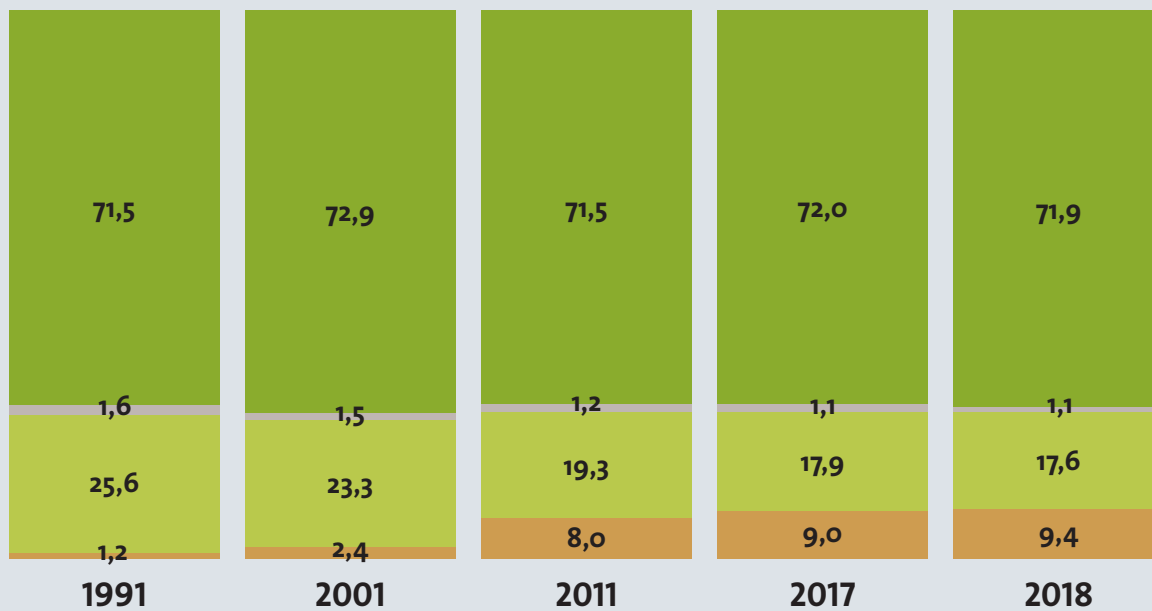
Nafarroa



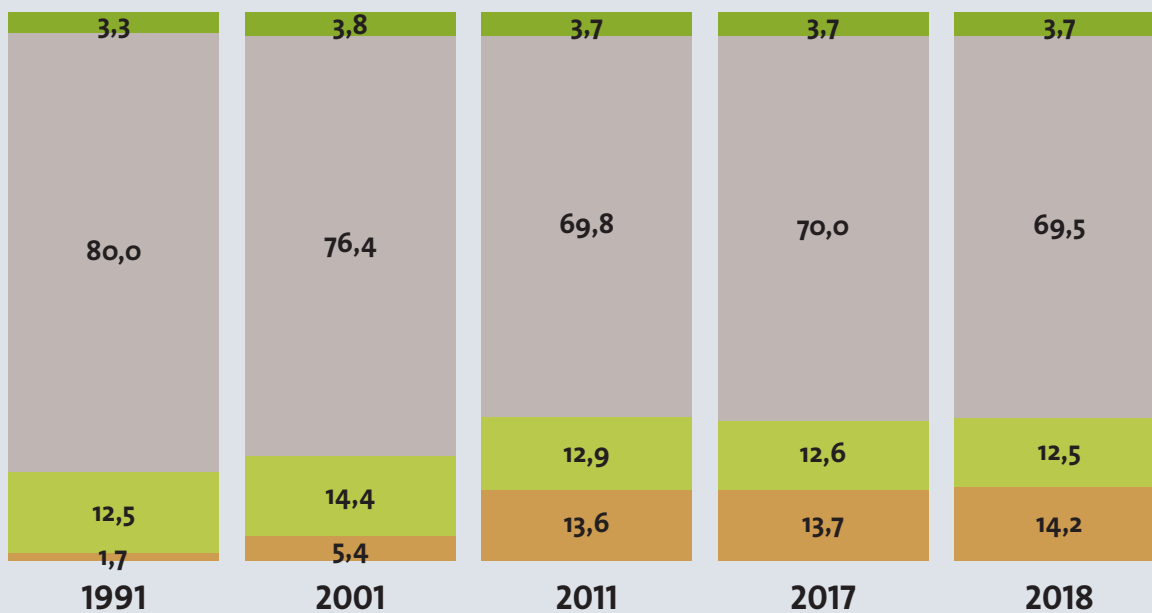
EAE



EAE



NAFARROA







Interreg
POCTEFA



UNION EUROPEA
UNION EUROPEENNE

Nafarroako
Gobernua
Gobierno
de Navarra



EUSKO JAURLARITZA
GOBIERNO VASCO

Euskararen
erakunde
publikoa
Office public de
la langue basque



araba  álava
foru aldundia diputación foral

 Bizkaia
foru aldundia
diputación foral



Gipuzkoako
Foru Aldundia